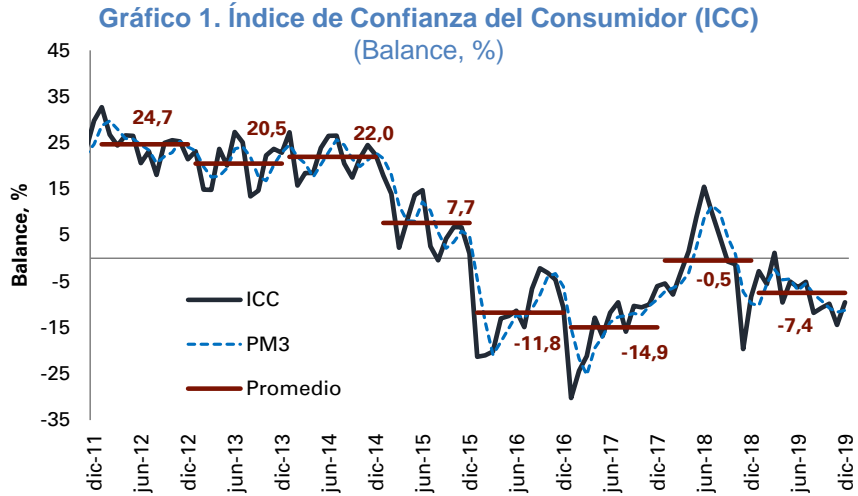


Temas en esta edición:

1. Índice de Confianza del Consumidor (ICC) – Diciembre
2. Encuesta Mensual Manufacturera y Comercio Minorista – Noviembre
3. Precios de los Commodities
4. Variables Financieras
5. Tasas de Interés

Índice de Confianza del Consumidor (ICC) – Diciembre

En 2019 el balance promedio del ICC fue de -7,4%, lo que presenta una reducción de 6,9pps con respecto al balance promedio de 2018 (-0,5%). En diciembre de 2019, el Índice de Confianza del consumidor registró un balance de -9,5%, lo que representa un aumento de 4,9 pps frente al mes anterior (14,4%). Este resultado obedeció principalmente al incremento en el Índice de Expectativas del Consumidor (+7,8 pps) y en menor medida al aumento en el índice de Condiciones Económicas (+0,6pps).

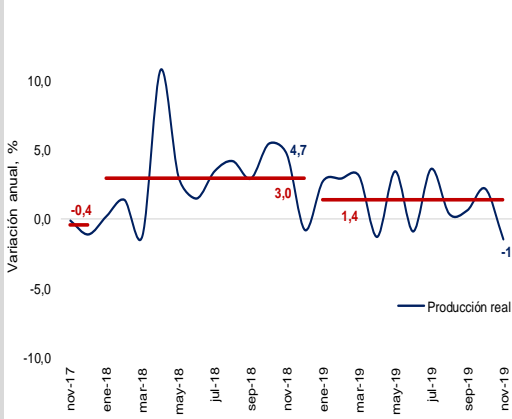


Fuente: Fedesarrollo

Encuesta Mensual Manufacturera y Comercio Minorista – Noviembre

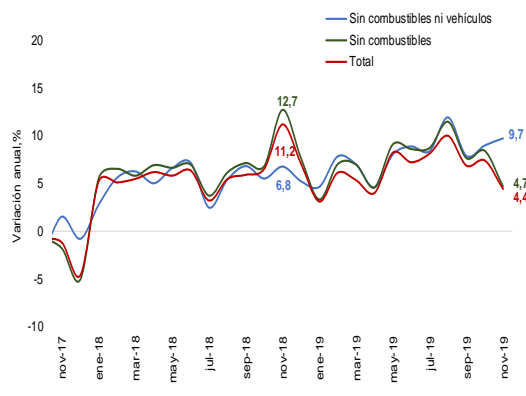
En noviembre de 2019, la producción real de la industria manufacturera presentó una variación de -1,5% (Gráfico 3), explicada principalmente por las contribuciones negativas de las sub-ramas de fabricación de productos farmacéuticos (-0,5pp), otras industrias manufactureras (-0,5pp) e industrias básicas de hierro y acero (-0,5pp). Por el contrario, las ventas reales del comercio minorista, las ventas reales sin combustibles y las ventas reales sin combustibles ni vehículos aumentaron 4,4%, 4,7% y 9,7%, respectivamente.

Gráfico 2. Producción real de la industria (variación anual, %)



Fuente: DANE.

Gráfico 3. Ventas reales de comercio minorista (variación anual, %)



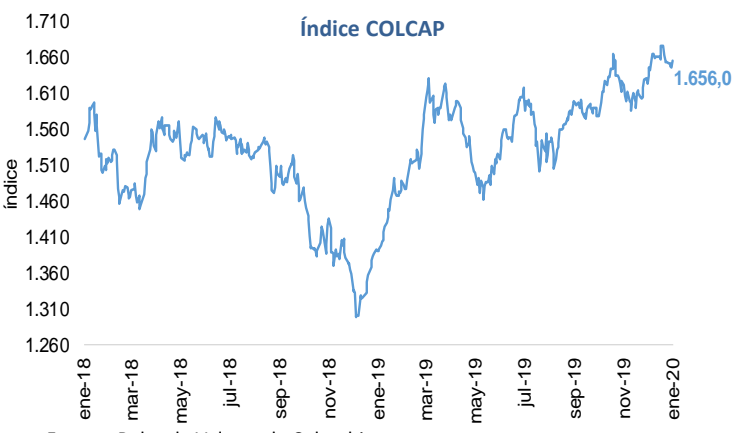
Bitácora Semanal

20 de enero de 2020

Semana 03

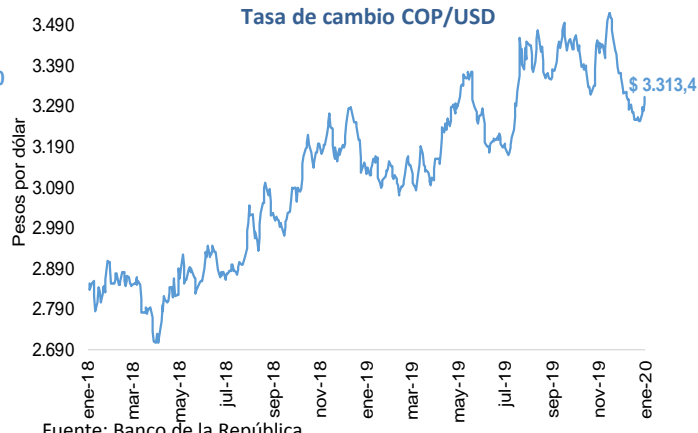


El 17 de enero, el índice del mercado bursátil colombiano aumentó 0,07% respecto a la semana anterior y se ubicó en 1.656,04.



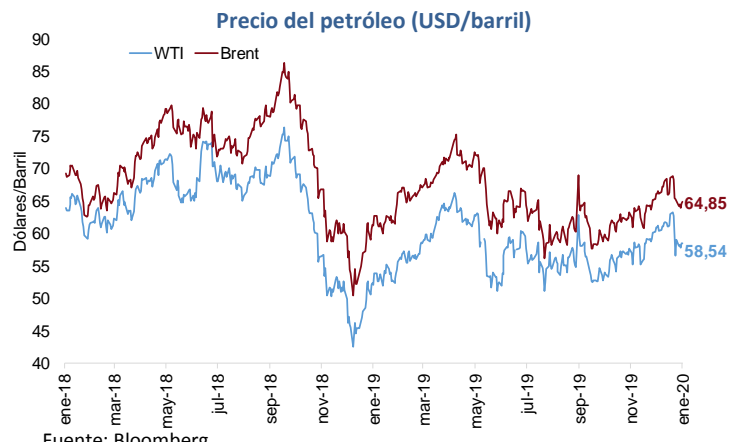
Fuente: Bolsa de Valores de Colombia

La tasa de cambio se ubicó en \$3.313,4 el 17 de enero, con una depreciación de 1,83% frente a la semana anterior.



Fuente: Banco de la República

El 17 de enero, el precio del petróleo WTI disminuyó a 58,54 USD/barril. Por su parte, el precio del Brent se redujo y se ubicó en 64,85 USD/barril. Esto representó una reducción semanal de 0,85% y 0,20% respectivamente.



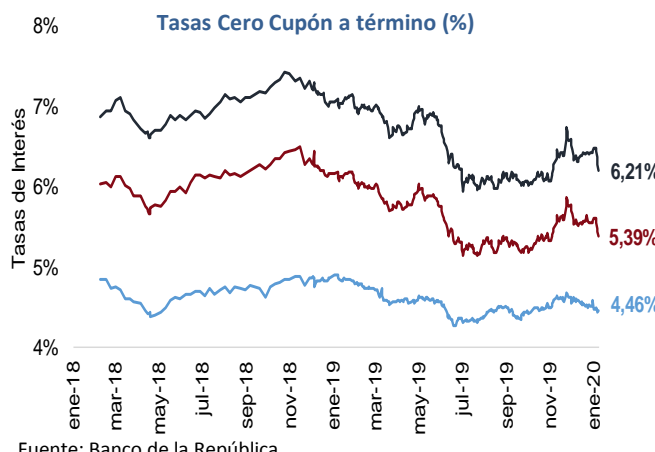
Fuente: Bloomberg.

El 17 de enero, el precio del oro registró una reducción de 0,33% respecto a la semana anterior, alcanzando un valor de 1.557,2 USD/onza.



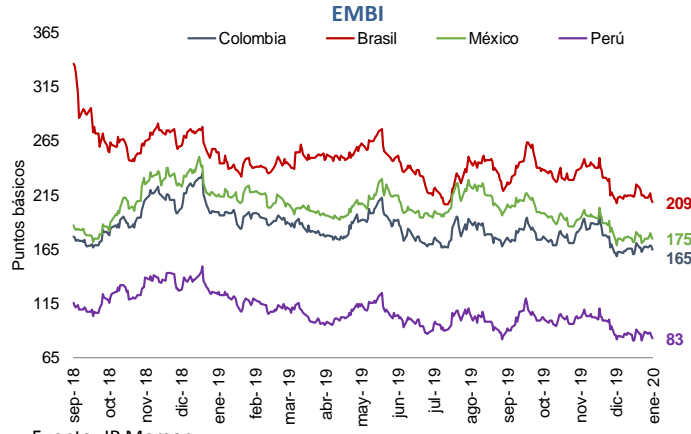
Fuente: Bloomberg.

El 10 de enero, las tasas de los TES a 1, 5 y 10 años registraron una reducción semanal de 1, 22 y 27 pbs respectivamente.



Fuente: Banco de la República.

El 17 de enero, el indicador de riesgo país para Colombia, Brasil y Perú tuvo una reducción semanal de 3, 4 y 6 pbs respectivamente. Mientras que para México se mantuvo inalterado en 175 pbs.



Fuente: JP Morgan

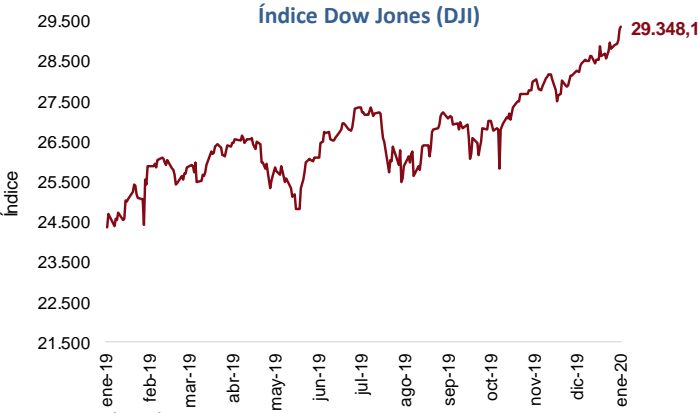
Bitácora Semanal

20 de enero de 2020

Semana 03

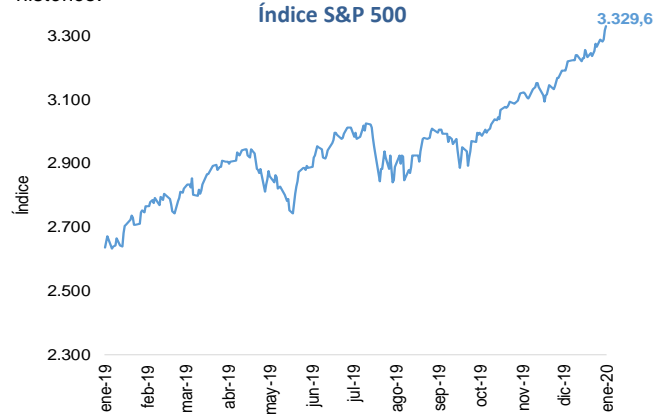


El 17 de enero, el índice bursátil Dow Jones se incrementó 1,82% frente a la semana anterior y se ubicó en 29.348,1, alcanzando su máximo histórico.



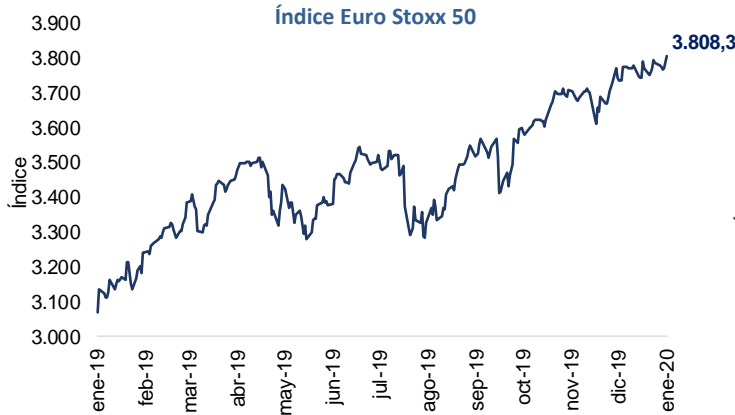
Fuente: Bloomberg.

El 17 de enero, el índice bursátil S&P500 registró un incremento semanal de 1,97% y se ubicó en 3.329,6, alcanzando su máximo histórico.



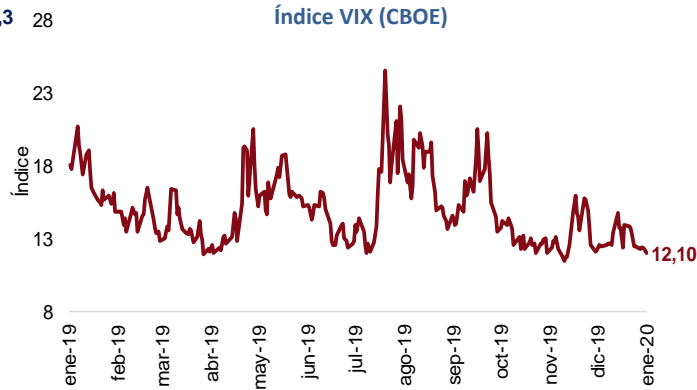
Fuente: Bloomberg.

El 17 de enero, el índice bursátil Euro Stoxx 50 mostró un incremento semanal de 0,49% y se ubicó en 3.808,3, alcanzando su máximo histórico.



Fuente: Bloomberg.

El 17 de enero, el índice VIX mostró una reducción semanal de 3,66%, reflejando una disminución en las expectativas de volatilidad del mercado internacional de renta variable.



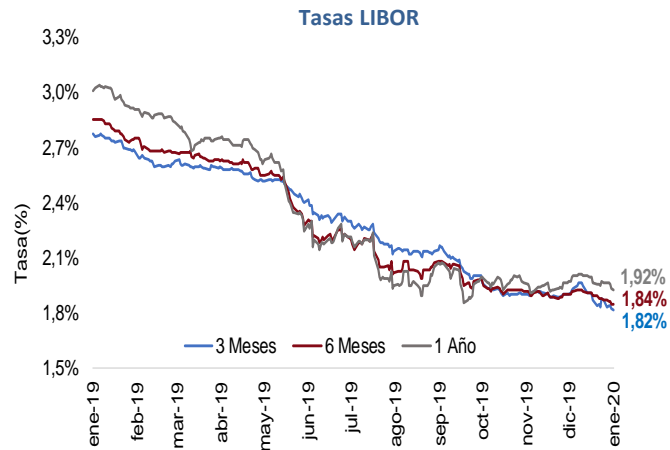
Fuente: CBOE.

El 17 de enero, la tasa de rendimiento de los bonos del tesoro a 3, 6 y 12 meses tuvo un incremento semanal de 2, 2 y 3 pbs respectivamente.



Fuente: U.S Treasury.

El 17 de enero, la tasa LIBOR en los plazos de 3, 6 y 12 meses tuvo una caída semanal de 5,3, 2,7 y 4,4 pbs respectivamente.



Fuente: Banco de la República.