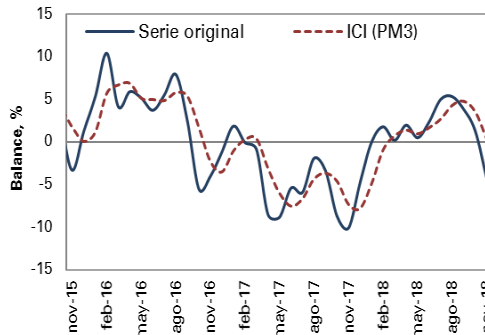


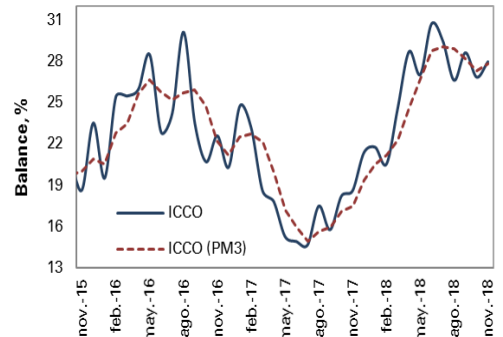
## Confianza Industrial y Comercial

En noviembre, el Índice de Confianza Industrial (ICI) se ubicó en -4,3% registrando una caída frente al mes anterior pero un aumento respecto al mismo periodo de 2017. Por su parte, el índice de Confianza Comercial (ICCO) se ubicó en un balance de 28,0%, lo que representa un aumento de 1,2 pps respecto al mes anterior y un aumento de 9,4 pps frente a noviembre de 2017.

**Gráfico 1: índice de Confianza Industrial ICI**



**Gráfico 2: índice de Confianza Comercial ICCO**

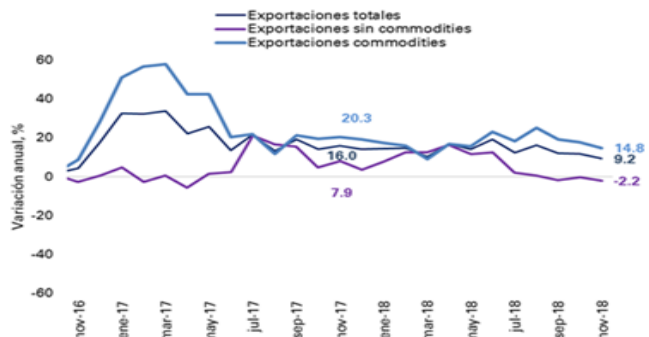


Fuente: Fedesarrollo.

## Exportaciones

En noviembre de 2018 las ventas externas del país presentaron un aumento de 7,9% en relación con noviembre de 2017. Este resultado se explicó principalmente por el crecimiento de 19,8% en las ventas externas del grupo de combustibles y productos de las industrias extractivas; las cuales participaron con 60,0% del valor FOB total de las exportaciones. Manufacturas participó con 19,8%, productos agropecuarios, alimentos y bebidas con 16,4%, y otros sectores con 3,8%. Por su parte, las exportaciones de barriles de petróleo presentaron un incremento de 15,9%, al pasar de 17,6 millones de barriles de petróleo crudo en noviembre de 2017 a 20,4 millones de barriles en noviembre 2018.

**Gráfico 3: Exportaciones (Variación %, anual)**



Fuente: DANE. Cálculos Fedesarrollo.

## Temas en esta edición:

1. Confianza Industrial y Comercial
2. Exportaciones
3. Precios de los *commodities*
4. Variables Financieras
5. Tasas de Interés

# Bitácora Semanal

14 de enero de 2019

Semana 1



El 11 de enero, el índice del mercado bursátil colombiano mostró una variación semanal de 2,33% y se ubicó en 1.388.38.

**Índice COLCAP**



Fuente: Bolsa de Valores de Colombia

Las tasa de cambio se ubicó en \$3,136.49 el 11 de enero, con una apreciación de 3.23% frente a la semana anterior.

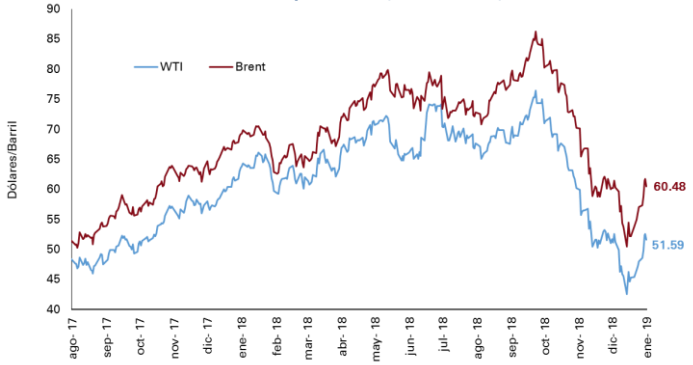
**Tasa de cambio COP/USD**



Fuente: Banco de la República

El 11 de enero, el precio del petróleo WTI alcanzó 51.59 USD/barril, mientras que el Brent alcanzó 60.48 USD/barril, lo cual representa variaciones semanales de 7.57% y 5.99% respectivamente

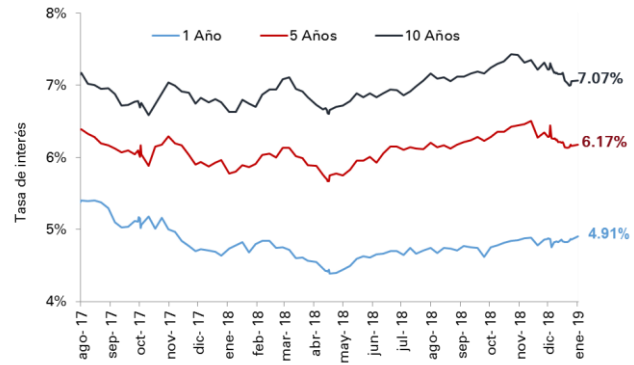
**Precio del petróleo (USD/barril)**



Fuente: Bloomberg.

El 4 de enero, las tasas de los TES a 1, 5 y 10 años registraron aumentos frente a la semana anterior de 4 pbs, 1 pb y 1 pb, respectivamente.

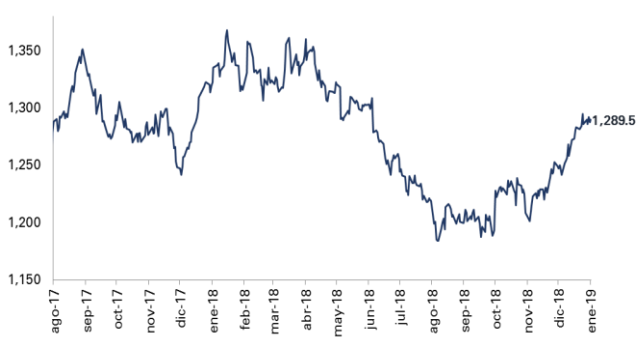
**Tasas Cero Cupón a término (%)**



Fuente: Banco de la República.

El 11 de enero, el precio del oro registró una valorización de 0.29% respecto a la semana anterior alcanzando un valor de 1,289.5 USD/onza.

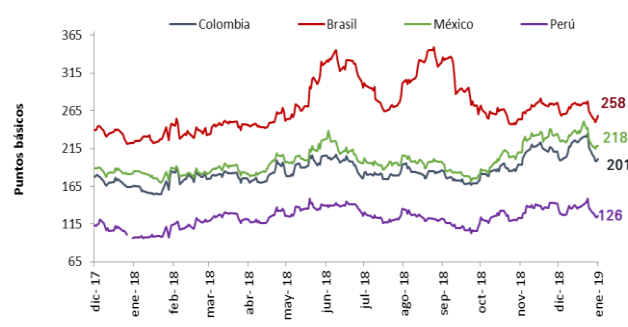
**Precio del oro (USD/onza)**



Fuente: Federal Reserve Economic Data.

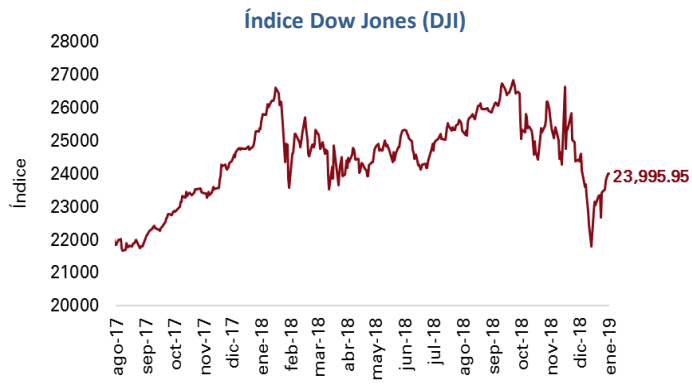
El 11 de enero, el indicador de riesgo país para Colombia, Brasil, México y Perú disminuyó con relación a la semana pasada en 15, 6, 8 y 10 puntos básicos respectivamente.

**EMBI**



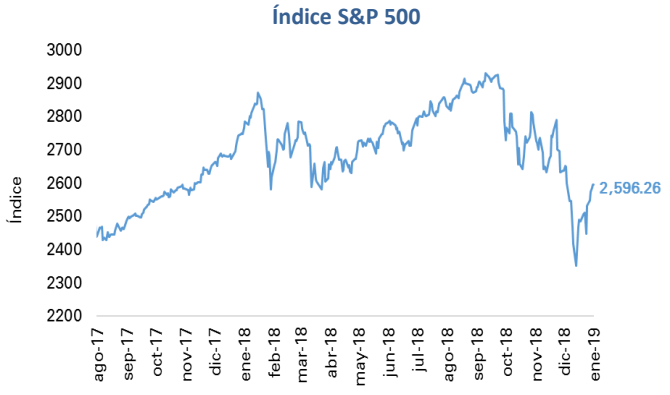
Fuente: JP Morgan

El 11 de enero, el índice bursátil Dow Jones aumentó 2.40% frente a la semana anterior y se ubicó en 23.995,95.



Fuente: Bloomberg.

El pasado 11 de enero, el índice bursátil S&P500 registró una variación semanal de 2.54%.



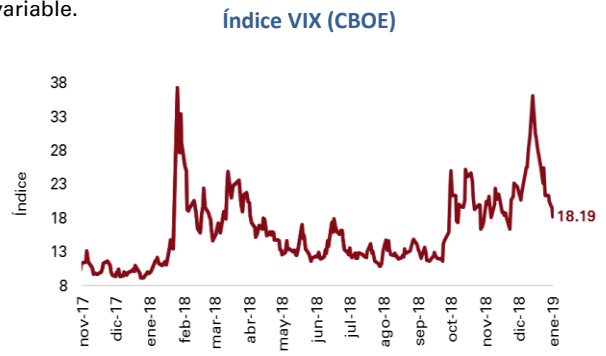
Fuente: Bloomberg.

El 11 de enero, el índice bursátil Euro Stoxx 50 mostró una variación semanal de 0.93% y se ubicó en 3.070,00.



Fuente: Bloomberg.

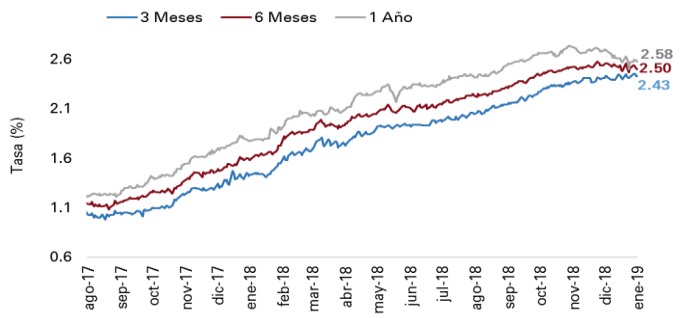
El 11 de enero el índice VIX mostró una variación semanal negativa de 14,92%, reflejando una disminución en las expectativas de volatilidad del mercado internacional de renta variable.



Fuente: CBOE.

El 11 de enero, las tasas de rendimientos de los bonos del tesoro a 3 meses y 1 año registraron aumentos de 1 pb y 1 pb respectivamente. Por su parte, la tasa de rendimientos a 6 meses se redujo en 1 pb relativo a la semana anterior.

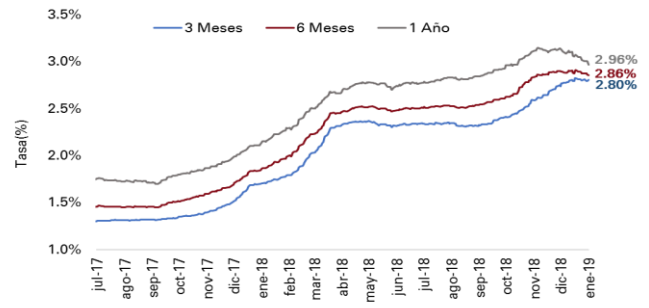
**Tasas de rendimiento de los Bonos del Tesoro EE.UU**



Fuente: U.S Treasury.

El 4 de enero, la tasa LIBOR en los plazos de 6 meses y 1 año registró variaciones negativas de 1.8 pbs y 3.7 pbs, respectivamente. Por su parte, la tasa en el plazo de 3 meses aumentó en 1.0 pb frente a la semana pasada.

**Tasas LIBOR**



Fuente: Banco de la República.