

BOLETÍN SEMANAL

PRECIOS MAYORISTAS

DANE
INFORMACIÓN PARA TODOS



COMPORTAMIENTO DE LOS PRECIOS

Subieron los precios de los tubérculos

El Departamento Administrativo Nacional de Estadística (DANE), por medio del Sistema de Información de Precios y Abastecimiento del Sector Agropecuario (Sipsa) comunicó que durante la semana del 9 al 15 de octubre de 2021 aumentaron las cotizaciones de las frutas y los tubérculos, mientras que se redujeron las de las verduras.

En el caso de las frutas se destacó el incremento en el precio del tomate de árbol, el lulo, la piña gold, la papaya Maradol, la naranja Sweet, el limón común, la guayaba pera, la granadilla, la mandarina arrayana, la uva roja y el coco. En el caso del tomate de árbol el aumento de la cotización mayorista se debió a la reducción de la oferta procedente de Antioquia, Cundinamarca y Boyacá, donde el incremento de las lluvias está afectando la productividad de los cultivos.

Así mismo, aumentaron las cotizaciones de las papas criolla limpia, única, suprema y parda pastusa y la yuca ICA. Disminuyó la cantidad de papa criolla limpia procedente de Antioquia, Boyacá, Cundinamarca, Tolima, Valle del Cauca y Norte de Santander, pues la producción de los cultivos ha disminuido debido al impacto del clima.

En cambio, los precios mayoristas de las verduras bajaron, debido al comportamiento de la arveja verde en vaina, la lechuga Batavia, la coliflor, el ajo importado, el chόcolo mazorca, el pimentón, el fríjol verde cargamanto, el repollo blanco, el tomate chonto, el pepino de rellenar, el brόcoli y la zanahoria. Aumentó la oferta de arveja verde en vaina procedente de Cundinamarca, Nariño, Norte de Santander, Santander y Tolima, ya que además de la salida de cosechas, se intensificó la recolección para evitar daños por el incremento de las lluvias. De la misma forma, se registró un incremento en la producción de lechuga Batavia desde la Sabana de Bogotá, Antioquia y Nariño, donde están saliendo nuevas cosechas.

CONTENIDO

Comportamiento de los precios	1
Informe de contexto	2
Indicador de abastecimiento	4
Lo que más sube y lo que más baja	7
Verduras y hortalizas	8
Frutas frescas	20
Tubérculos, raíces y plátanos	34
Granos, cárnicos y procesados	39



El futuro
es de todos

Gobierno
de Colombia

SIPSA Sistema de Información de Precios y
Abastecimiento del Sector Agropecuario

INFORME DE CONTEXTO

Córdoba: abastecedor de plátano y yuca a los mercados

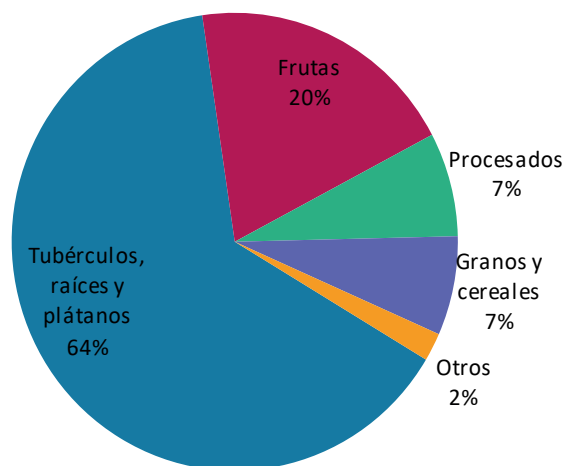
El departamento de Córdoba está ubicado en el norte del país, en la región Caribe. Se divide en dos zonas, una montañosa y otra plana a la que se le conoce como sabanera. Esta última representa la mayor parte del territorio del departamento y al ser bañado por los ríos Sinú y San Jorge tienen una amplia vocación tanto agrícola como pecuaria.

En este sentido, la ganadería es el primer renglón económico del departamento, mientras que en la parte agrícola se destaca la producción de maíz, yuca, arroz, plátano y cacao.

Los principales municipios proveedores de alimentos del departamento son Tierralta, Moñitos, Cereté, Lórica, Valencia y Montería, que se caracterizan por su producción de tubérculos, granos y procesados.

El 64% de los productos que llegan desde estos municipios a todos los mercados donde se toma información corresponde a tubérculos, el 20% a frutas, el 7% a procesados, el 7% a granos y el 2% a otro tipo de productos. La mayor parte de estos productos son enviados a las ciudades de Barranquilla y Cartagena (el 53%), mientras que Medellín recibe el 14% del total que de allí se distribuye.

Gráfico 1. Alimentos por grupo que ingresan desde Córdoba. Enero a septiembre de 2021

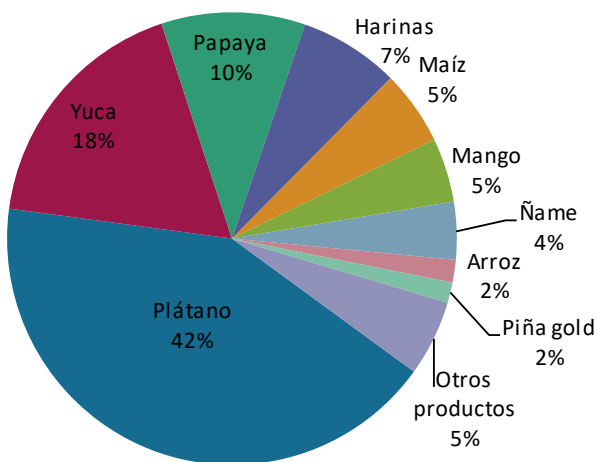


Fuente: DANE-SIPSA. Cálculos: SIPSA

Tubérculos

Los principales municipios proveedores de este grupo de productos son Tierralta, Moñitos, Lórica, Puerto Escondido, Montería, Canalete y Los Córdoba, desde donde llega básicamente plátano y yuca.

Gráfico 2. Abastecimiento por productos procedentes de Córdoba Enero a septiembre de 2021



Fuente: DANE-SIPSA.

El plátano procede de Moñitos (39%), Tierralta (22%), Lórica (15%), Puerto Escondido (8%), Los Córdoba (6%), Montería (5%) y Canalete (4%)

En el caso de la yuca, Tierralta se destaca como el mayor proveedor, desde donde llega casi el 80% del total del departamento a los mercados mayoristas del país. Esta es distribuida principalmente en los mercados de Barranquilla, Bucaramanga, y Santa Marta y, en menor medida, en Valledupar y Medellín.

Es importante destacar que buena parte de la dieta de esta región se basa en el consumo de plátano, yuca y ñame, junto con otros productos como el maíz, el arroz y la berenjena, entre muchos otros.

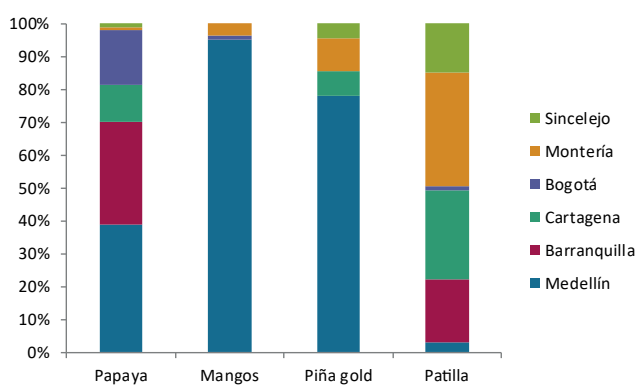
Frutas

En esta región sobresale la producción y abastecimiento de papaya (52%) y mango (23%). También hay abastecimiento de piña gold, patilla, guayaba y coco, aunque en menor medida.

Los principales municipios proveedores de este grupo de productos son Valencia, Ayapel, Tierralta, Montería y Buenavista y, en menor medida, San José de Uré, Cereté y Moñitos.

De esta forma, el 88% de la papaya llega desde los municipios de Valencia y Tierralta y el resto desde San José de Uré y Montería. En el caso del mango, el 77% de este llega desde Ayapel y Montería; también ingresa desde San Bernardo del Viento, Moñitos, San Antero, Valencia y Lórica.

Gráfico 3. Frutas que ingresan desde Córdoba a los mercados Enero a septiembre de 2021



Fuente: DANE-SIPSA.



Fuente: DANE

En cuanto a la patilla, procede de La Apartada, Montería, Valencia, Montelíbano y San Bernardo del Viento, mientras que la guayaba lo hace de Montería y Cereté y el coco de Moñitos, Montería, Puerto Escondido y Lórica. En contraste, casi la totalidad de piña ingresa desde un solo municipio: Buenavista.

Es importante anotar que el 45% de la fruta cordobesa se destina a los mercados de Medellín, el 18% a Barranquilla el 10% a Cartagena y el 8% a Bogotá; en este último caso la papaya es la protagonista.

Granos, cereales y procesados

El abastecimiento de granos, cereales y procesados desde Córdoba representa el 14% del total y se destaca como principal destino la ciudad de Medellín (34%), aunque también se envía hacia Barranquilla (20%), Cúcuta (13%) y Bucaramanga (10%).

Dentro de los procesados se destacan las harinas, que suman el 98% del total de este grupo y en los granos y cereales sobresalen el maíz (tanto blanco como amarillo) y el arroz.

El municipio más destacado en el abastecimiento de estos dos grupos es Cereté, desde donde ingresa harina y maíz. Otros municipios proveedores son Montería, Valencia y Planeta Rica; de Montería y Valencia llega maíz, mientras que de Planeta Rica se da el ingreso de arroz.

En general se puede afirmar que Córdoba es un departamento rico en la producción tanto agrícola como pecuaria. En el aspecto agrícola, se destaca el abastecimiento de plátano, yuca, papaya y maíz, que se destinan a los mercados de Barranquilla, Cartagena, Medellín y Montería.

INDICADOR DE ABASTECIMIENTO DE ALIMENTOS

Menor oferta de procesados

El abastecimiento en los mercados mayoristas donde el SIPSA en el componente de Abastecimiento tomó información para las semanas del 30 de septiembre al 6 de octubre y del 7 al 13 de octubre de 2021 disminuyó en 1,23%.

Así, la categoría de otros grupos disminuyó su oferta un 2,38%, las frutas bajaron su acopio en 1,64% y las verduras y hortalizas cayeron en 1,39%; por el contrario el abastecimiento de los tubérculos, raíces y plátanos se mantuvo estable.

Entre los mercados mayoristas que registraron bajas en su oferta de alimentos se encuentran Centroabastos en Bucaramanga donde disminuyó el abastecimiento 9,70% por los tubérculos, raíces y plátanos, que redujeron sus inventarios en 15,76%, debido al menor ingreso de papas suprema, criolla, única, R-12, superior y parda pastusa, arracacha, yuca y plátano hartón verde. En Barranquillita y Granabastos en Barranquilla, el abastecimiento decreció 9,21% por la categoría de otros grupos que registró un menor suministro del orden del 15,77%, ante una disminución en el abastecimiento de confitería, bocachico, maíces blanco y amarillo y carnes de cerdo y de pollo, principalmente.

En el mercado de Valledupar, la oferta de alimentos decreció 6,71%, a causa de las frutas que tuvieron una variación negativa del 31,74%, comportamiento influenciado por los bananos Urabá y criollo y el tomate de árbol, principalmente. En Corabastos, Paloquemado y las plazas de las Flores y Samper Mendoza, en la



Fuente: DANE

ciudad de Bogotá, el abastecimiento bajó en 4,48%, debido a la categoría de otros grupos que presentó un menor acopio 12,38%, por productos como sardinas en lata, conservas y enlatados, avena, basa, maíz amarillo, aceites, pescados de mar y lenteja.

En cuanto a la Central de Abastos de Villavicencio, los inventarios de alimentos cayeron 4,19% por los tubérculos, raíces y plátanos que presentaron una merma en su ingreso del 6,71%, ante los menores volúmenes de papas criolla y superior. En el mercado de Montería también disminuyó el acopio en 3,18% por la categoría de otros grupos que reportó un decrecimiento del 44,41%, ante el menor ingreso de aceites y arroz, especialmente.

Respecto al Nuevo Mercado en Sincelejo, el aprovisionamiento de alimentos descendió 3,02% por la categoría de otros grupos que registró una variación negativa del 47,63%, como consecuencia de la poca entrada de sal yodada, panela, aceites, harinas y arroz, entre otros. Finalmente en Medellín, en la Central Mayorista de Antioquia y la Plaza Minorista "José María Villa", decreció la oferta en 1,53% por los tubérculos, raíces y plátanos que registraron una baja del 4,86%, como resultado del menor ingreso de papas nevada, capira y criolla y plátano guineo.

La participación de los diferentes grupos en el total del abastecimiento para la semana comprendida del 7 al 13 de octubre de 2021 fue la siguiente: los tubérculos, raíces y plátanos participaron con el 29,24%, las verduras y hortalizas concentraron el 28,16%, las frutas representaron el 24,17% y los otros grupos el 18,43%.

Cuadro 1. Evolución del abastecimiento por ciudad 2021 (30 de septiembre al 13 de octubre)

Grupo	Total mercados		
	30 de septiembre al 6 de octubre	7 de octubre al 13 de octubre	Variación (%)
Frutas	30.924	30.418	-1,64%
Tubérculos, raíces y plátanos	36.802	36.806	0,01%
Verduras y hortalizas	35.947	35.446	-1,39%
Otros grupos	23.763	23.197	-2,38%
Total general	127.436	125.867	-1,23%

Grupo	Armenia, Mercar		
	30 de septiembre al 6 de octubre	7 de octubre al 13 de octubre	Variación (%)
Frutas	659	755	14,52%
Tubérculos, raíces y plátanos	651	731	12,29%
Verduras y hortalizas	702	690	-1,77%
Otros grupos	316	265	-16,09%
Total	2.328	2.441	4,84%

Grupo	Barranquilla, Barranquillita y Granabastos		
	30 de septiembre al 6 de octubre	7 de octubre al 13 de octubre	Variación (%)
Frutas	2.016	1.887	-6,37%
Tubérculos, raíces y plátanos	1.950	1.953	0,14%
Verduras y hortalizas	1.706	1.538	-9,82%
Otros grupos	3.495	2.944	-15,77%
Total	9.167	8.322	-9,21%

Grupo	Bogotá, D. C., Corabastos, Paloquemao, Plaza Las Flores y Plaza Samper Mendoza		
	30 de septiembre al 6 de octubre	7 de octubre al 13 de octubre	Variación (%)
Frutas	13.506	13.286	-1,63%
Tubérculos, raíces y plátanos	13.020	12.461	-4,29%
Verduras y hortalizas	15.769	15.169	-3,80%
Otros grupos	6.515	5.709	-12,38%
Total	48.810	46.625	-4,48%

Grupo	Bucaramanga, Centroabastos		
	30 de septiembre al 6 de octubre	7 de octubre al 13 de octubre	Variación (%)
Frutas	2.714	2.599	-4,27%
Tubérculos, raíces y plátanos	2.209	1.861	-15,76%
Verduras y hortalizas	3.002	2.722	-9,34%
Otros grupos	636	549	-13,55%
Total	8.561	7.730	-9,70%

Grupo	Cali, Cavasa y Santa Helena		
	30 de septiembre al 6 de octubre	7 de octubre al 13 de octubre	Variación (%)
Frutas	1.967	1.843	-6,28%
Tubérculos, raíces y plátanos	2.926	3.334	13,96%
Verduras y hortalizas	2.871	2.920	1,71%
Otros grupos	2.698	2.573	-4,64%
Total	10.461	10.670	2,00%

Grupo	Cartagena, Bazarito		
	30 de septiembre al 6 de octubre	7 de octubre al 13 de octubre	Variación (%)
Frutas	807	679	-15,89%
Tubérculos, raíces y plátanos	1.875	1.556	-16,99%
Verduras y hortalizas	830	902	8,62%
Otros grupos	544	1.090	100,21%
Total	4.056	4.227	4,20%

Grupo	Cúcuta, Cenabastos y La Nueva Sexta		
	30 de septiembre al 6 de octubre	7 de octubre al 13 de octubre	Variación (%)
Frutas	1.103	1.255	13,76%
Tubérculos, raíces y plátanos	1.915	2.241	17,00%
Verduras y hortalizas	1.384	1.538	11,18%
Otros grupos	2.190	2.099	-4,13%
Total	6.592	7.134	8,22%

Grupo	Ibagué, Plaza La 21		
	30 de septiembre al 6 de octubre	7 de octubre al 13 de octubre	Variación (%)
Frutas	211	249	18,06%
Tubérculos, raíces y plátanos	363	456	25,67%
Verduras y hortalizas	288	250	-13,30%
Otros grupos	99	159	61,23%
Total	961	1.115	15,95%

Grupo	Ipiales, Centro de Acopio de Ipiales		
	30 de septiembre al 6 de octubre	7 de octubre al 13 de octubre	Variación (%)
Frutas	20	10	-50,00%
Tubérculos, raíces y plátanos	362	302	-16,54%
Verduras y hortalizas	362	507	39,93%
Total	744	819	10,05%

Grupo	Manizales, Centro Galerías		
	30 de septiembre al 6 de octubre	7 de octubre al 13 de octubre	Variación (%)
Frutas	304	339	11,72%
Tubérculos, raíces y plátanos	400	417	4,27%
Verduras y hortalizas	371	404	8,96%
Otros grupos	218	324	48,94%
Total	1.292	1.484	14,90%

Grupo	Medellín, Central Mayorista de Antioquia y Plaza Minorista José María Villa		
	30 de septiembre al 6 de octubre	7 de octubre al 13 de octubre	Variación (%)
Frutas	4.328	4.459	3,02%
Tubérculos, raíces y plátanos	4.686	4.458	-4,86%
Verduras y hortalizas	4.176	4.087	-2,14%
Otros grupos	5.366	5.270	-1,80%
Total	18.557	18.274	-1,53%

Cuadro 1. Evolución del abastecimiento por ciudad (conclusión) 2021 (30 de septiembre al 13 de octubre)**Montería, Mercado del Sur**

Grupo	30 de septiembre al 6 de octubre	7 de octubre al 13 de octubre	Variación (%)
Frutas	112	141	26,13%
Tubérculos, raíces y plátanos	541	458	-15,23%
Verduras y hortalizas	256	328	28,09%
Otros grupos	115	64	-44,41%
Total	1.024	991	-3,18%

Santa Marta (Magdalena)

Grupo	30 de septiembre al 6 de octubre	7 de octubre al 13 de octubre	Variación (%)
Frutas	170	159	-6,49%
Tubérculos, raíces y plátanos	361	344	-4,76%
Verduras y hortalizas	207	223	7,72%
Otros grupos	39	52	32,04%
Total	777	777	0,04%

Neiva, Surabastos

Grupo	30 de septiembre al 6 de octubre	7 de octubre al 13 de octubre	Variación (%)
Frutas	389	407	4,48%
Tubérculos, raíces y plátanos	625	731	17,01%
Verduras y hortalizas	659	708	7,52%
Otros grupos	283	466	64,62%
Total	1.956	2.312	18,21%

Sincelejo, Nuevo Mercado

Grupo	30 de septiembre al 6 de octubre	7 de octubre al 13 de octubre	Variación (%)
Frutas	117	129	9,88%
Tubérculos, raíces y plátanos	429	493	14,92%
Verduras y hortalizas	394	362	-8,18%
Otros grupos	161	84	-47,63%
Total	1.101	1.068	-3,02%

Pasto, El Potrerillo

Grupo	30 de septiembre al 6 de octubre	7 de octubre al 13 de octubre	Variación (%)
Frutas	349	258	-26,01%
Tubérculos, raíces y plátanos	1.284	1.386	7,90%
Verduras y hortalizas	822	898	9,35%
Otros grupos	1	9	1498,18%
Total	2.456	2.551	3,89%

Tunja, Complejo de Servicios del Sur

Grupo	30 de septiembre al 6 de octubre	7 de octubre al 13 de octubre	Variación (%)
Frutas	435	453	4,06%
Tubérculos, raíces y plátanos	755	1.158	53,38%
Verduras y hortalizas	724	800	10,53%
Otros grupos	0	0	-
Total	1.914	2.410	25,96%

Pereira, Mercasa

Grupo	30 de septiembre al 6 de octubre	7 de octubre al 13 de octubre	Variación (%)
Frutas	593	617	3,97%
Tubérculos, raíces y plátanos	396	346	-12,68%
Verduras y hortalizas	371	374	0,81%
Otros grupos	502	851	69,46%
Total	1.862	2.187	17,47%

Valledupar, Mercabastos y Mercado Nuevo

Grupo	30 de septiembre al 6 de octubre	7 de octubre al 13 de octubre	Variación (%)
Frutas	475	324	-31,74%
Tubérculos, raíces y plátanos	423	407	-3,91%
Verduras y hortalizas	300	301	0,09%
Otros grupos	296	363	22,58%
Total	1.495	1.394	-6,71%

Popayán, Plaza de Mercado del Barrio Bolívar

Grupo	30 de septiembre al 6 de octubre	7 de octubre al 13 de octubre	Variación (%)
Frutas	136	82	-39,91%
Tubérculos, raíces y plátanos	811	948	16,89%
Verduras y hortalizas	100	92	-8,30%
Otros grupos	117	145	24,31%
Total	1.164	1.267	8,81%

Villavicencio, Central de Abastos de Villavicencio

Grupo	30 de septiembre al 6 de octubre	7 de octubre al 13 de octubre	Variación (%)
Frutas	513	489	-4,75%
Tubérculos, raíces y plátanos	819	764	-6,71%
Verduras y hortalizas	654	634	-2,94%
Otros grupos	173	181	4,77%
Total	2.159	2.068	-4,19%

Ciudades	Lo que más sube	Lo que más baja
Bogotá D. C.	Papa criolla limpia, melón Cantalup, brócoli, rábano rojo, frijol radical, ajo, cebolla cabezona roja, piña gold, pepino cohombro, cebolla puerro, papaya tainung, maracuyá	Pepino de rellenar, arveja verde en vaina, pitahaya, chócolo mazorca, calabacín, guayaba pera, frijol verde cargamanto, apio, haba verde, tomate larga vida, piña perolera
Medellín	Cidra, granadilla, chócolo mazorca, calabacín, pepino cohombro, limón común, tomate de árbol, mora de Castilla, queso costeño, leche en polvo	Habichuela, arveja verde en vaina, pitahaya, lechuga Batavia, pimentón, remolacha, pepino de rellenar, brócoli, coliflor, frijol verde cargamanto, durazno nacional, aguacate hass, plátano guineo
Bucaramanga	Habichuela, pepino cohombro, pimentón, papas única y criolla limpia, maracuyá, uva importada, papaya Paulina, piña gold, limón común, acelga	Arveja verde en vaina, patilla baby, ahuyamín (sakata), Tangelo, durazno nacional, chócolo mazorca, melón Cantalup, pitahaya, brócoli,
Cúcuta	Fresa, habichuela, guayaba pera, papas parda pastusa, superior y única, ajo, granadilla, pepino cohombro, lechuga Batavia, basa, entero congelado importado	Pitahaya, arveja verde en vaina, curuba, piña gold, zanahoria, limón común, melón Cantalup, papa criolla limpia
Cali	Habichuela, chócolo mazorca, limones Tahití y común, frijol verde cargamanto, pepino cohombro, naranja sweet, ahuyama, tomate de árbol, piña gold, guayaba pera, mandarina oneco	Cebolla junca Aquitania, lechuga batavia, arveja verde en vaina pastusa, coliflor, papa criolla limpia, melón Cantalup, pimentón, tomate chonto, patilla baby, manzana verde importada
Barranquilla	Rábano rojo, habichuela, pepino cohombro, papa criolla limpia, plátano hartón verde, cebolla cabezona roja, lulo, apio, pechuga de pollo, piña perolera, guayaba pera, mora de Castilla	Bananos criollo y Urabá, lechuga Batavia, ahuyama, naranja valencia, tomate chonto, pimentón, manzana verde importada
Pereira	Garbanzo importado, acelga, lenteja importada, cebolla cabezona roja, papa criolla limpia, maíz blanco trillado, papa parda pastusa, rubí y única, mora de Castilla, Tangelo, ajo, camarón tití precocido seco, lulo, galletas saladas	Arveja verde en vaina, coliflor, limón Tahití, mandarina oneco, lechuga Batavia,
Cartagena	Pera importada, plátano hartón verde, habichuela, cebolla cabezona roja, limón común, lulo, papa criolla limpia, cebolla cabezona blanca, apio, papa única	Ahuyama, lechuga Batavia, tomate chonto, maíz blanco trillado, remolacha

VERDURAS Y HORTALIZAS

Mayor ingreso de lechuga Batavia

A lo largo de la presente semana se redujo el precio de la lechuga Batavia en veintinueve de los treinta y nueve mercados donde se negoció. Lo anterior estuvo asociado al mayor ingreso de producto de primera calidad desde la Sabana de Bogotá, el Oriente antioqueño, el sur de Nariño y Boyacá. En Medellín y Popayán, por ejemplo, el kilo se ofreció a \$918 y a \$1.125, respectivamente, 22,06%, en promedio, menos.

También cayeron las cotizaciones de la arveja verde en vaina, la coliflor, el ajo importado, el chócolo mazorca, el pimentón, el frijol verde cargamanto, el repollo blanco y el tomate chonto. En el caso de la arveja verde el descenso se debió a la salida de nuevas cosechas en Mosquera, Pasca, Cota, Facatativá, El Rosal (Cundinamarca), El Santuario, Marinilla (Antioquia), Ipiales (Nariño), Ocaña (Norte de Santander), Sogamoso y Tunja (Boyacá). El anterior comportamiento se registró en treinta y tres de los treinta y tres mercados donde se negoció.

De la misma forma, bajaron los precios mayoristas de la coliflor como consecuencia del buen momento productivo por el que están pasando los cultivos establecidos en Pasto, Ipiales, Túquerres (Nariño), Marinilla, El Santuario (Antioquia) y la Sabana de Bogotá. El anterior comportamiento se registró en veintiún de los veinticinco mercados donde se negoció a lo largo de la presente semana.

Así mismo, se redujeron los precios mayoristas del chócolo mazorca, esta vez en veintiún de los treinta y cinco mercados donde se vendió este producto. Los

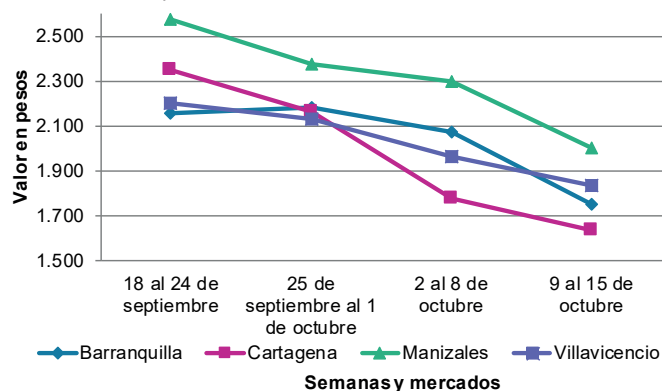
comerciantes informaron que este comportamiento estuvo asociado con el mayor nivel de abastecimiento desde Mosquera, Cota, Facatativá (Cundinamarca), Marinilla, El Peñol (Antioquia), Ábrego (Norte de Santander), Pradera (Valle del Cauca), Montenegro, Quimbaya, La Tebaida y Calarcá (Quindío).

En el caso del pimentón, por su parte, la caída de la cotización a lo largo de la presente semana estuvo relacionada con que llegó más cantidad desde La Unión, Pradera, El Dovio (Valle del Cauca), El Peñol (Nariño), Los Santos, Suratá, Zapatoca (Santander) y Cáchira (Norte de Santander). Los precios bajaron en veintisiete de los cuarenta y tres mercados donde se ofreció.

En contraste, subieron los precios del pepino cohombro, el ajo nacional y las cebollas cabezonas blanca y roja. En el caso del pepino cohombro, por ejemplo, el aumento se presentó en treinta y tres de los treinta y siete mercados donde se vendió y se debió a la poca producción en Ocaña (Norte de Santander), donde ha habido presencia de lluvias; además ingresó menos desde Pitalito (Huila), Neira y Chinchiná (Caldas), Garagoa, Guateque, La Capilla (Boyacá), Barbosa y Bucaramanga (Santander).

Por último, se incrementó la cotización de la cebolla cabezona blanca ante las menores recolecciones en Tunja, Sogamoso (Boyacá), Marinilla (Antioquia) y Pamplonita (Norte de Santander). El anterior comportamiento se registró en diecinueve de los treinta y tres mercados donde se comercializó.

Gráfico 4. Comportamiento de los precios de la lechuga Batavia 2021 (18 de septiembre al 15 de octubre)



Fuente: DANE, SIPSA.

BOLETÍN SEMANAL PRECIOS MAYORISTAS

Cuadro 2. Mercados mayoristas. Precios de venta de verduras y hortalizas 2021 (9 al 15 de octubre)

Productos y mercados	Pesos por kilogramo				Tendencia	Productos y mercados	Pesos por kilogramo				Tendencia
	Mínimo	Máximo	Medio				Mínimo	Máximo	Medio		
Acelga						Ahuayamín (Sakata)					
Armenia, Mercar	1.200	1.200	1.200	-		Arauca (Arauca)	1.000	1.200	1.133	=	
Barranquilla, Barranquillita	4.000	4.000	4.000	=		Bogotá, D.C., Corabastos	1.200	1.400	1.262	+	
Bogotá, D.C., Corabastos	267	1.000	566	-		Bucaramanga, Centroabastos	700	960	815	-	
Bucaramanga, Centroabastos	1.700	2.000	1.875	+		Duitama (Boyacá)	1.200	1.300	1.250	-	
Chiquinquirá (Boyacá)	1.200	1.500	1.367	+		Florencia (Cauquetá)	1.200	1.440	1.333	-	
Duitama (Boyacá)	1.000	1.100	1.050	+		Ibagué, Plaza La 21	1.400	1.600	1.533	-	
Florencia (Cauquetá)	2.000	2.000	2.000	=		Neiva, Surabastos	1.440	1.600	1.467	-	
Ibagué, Plaza La 21	1.120	1.600	1.382	-		Pamplona (Norte de Santander)	1.300	1.500	1.367	-	
Ipiales (Nariño), Ipiales somos todos	1.500	2.000	1.694	-		San Gil (Santander)	900	1.000	967	=	
Medellín, Central Mayorista de Antioquia	1.500	2.000	1.838	-		Tibasosa (Boyacá), Coomproriente	1.000	1.200	1.121	+	
Neiva, Surabastos	2.000	2.500	2.323	-		Tunja, Complejo de Servicios del Sur	1.000	1.320	1.218	-	
Pamplona (Norte de Santander)	1.500	2.000	1.750	-		Villavicencio, CAV	1.200	1.600	1.358	+	
Pasto, El Potrerillo	2.500	3.000	2.750	-		Yopal (Casanare)	1.160	1.200	1.180	-	
Pereira, Mercasa	2.000	3.000	2.508	++							
Tibasosa (Boyacá), Coomproriente	1.000	1.000	1.000	=		Aji topito dulce					
Tunja, Complejo de Servicios del Sur	1.000	1.200	1.044	-		Barranquilla, Barranquillita	2.425	2.575	2.502	++	
Villavicencio, CAV	1.400	1.800	1.583	+		Cartagena, Bazaruto	1.750	2.500	2.063	+++	
						Medellín, Central Mayorista de Antioquia	1.800	2.500	2.169	++	
Ahuayama						Montería, Mercado del Sur	1.500	1.750	1.679	+	
Armenia, Mercar	1.000	1.200	1.067	=		Sincelejo, Nuevo Mercado	1.250	1.750	1.500	++	
Barranquilla, Barranquillita	1.814	1.857	1.846	-							
Bogotá, D.C., Corabastos	1.500	1.900	1.808	+		Ajo					
Bucaramanga, Centroabastos	900	1.000	975	+		Bogotá, D.C., Corabastos	10.000	13.000	11.617	++	
Buenaventura (Valle del Cauca)	1.700	2.000	1.817	-		Chiquinquirá (Boyacá)	2.400	2.800	2.533	++	
Cali, Cavasa	1.400	1.500	1.413	+		Cúcuta, Cenabastos	1.000	1.800	1.275	+++	
Cali, Santa Elena	1.300	1.400	1.317	++		Duitama (Boyacá)	2.800	3.000	2.900	=	
Cartagena, Bazaruto	2.000	2.200	2.022	-		Ipiales (Nariño), Ipiales somos todos	4.500	5.000	4.736	++	
Cartago (Valle del Cauca)	1.000	1.400	1.183	-		Manizales, Centro Galerías	6.250	6.875	6.458	+	
Cúcuta, Cenabastos	1.300	1.400	1.310	+		Medellín, Central Mayorista de Antioquia	6.000	7.500	7.000	+	
Duitama (Boyacá)	875	938	906	=		Pamplona (Norte de Santander)	1.500	2.000	1.767	+++	
Ibagué, Plaza La 21	1.300	1.500	1.367	-		Pasto, El Potrerillo	4.500	5.000	4.917	+	
Manizales, Centro Galerías	1.500	1.700	1.567	+++		Pereira, La 41	5.556	7.222	6.481	+	
Medellín, Central Mayorista de Antioquia	900	1.000	975	-		Pereira, Mercasa	6.667	8.000	7.222	++	
Medellín, Plaza Minorista "José María Villa"	900	1.000	963	+		San Gil (Santander)	2.300	2.700	2.500	+	
Palmira (Valle del Cauca)	1.400	1.400	1.400	+		Tibasosa (Boyacá), Coomproriente	2.600	2.800	2.675	++	
Pamplona (Norte de Santander)	1.300	1.500	1.367	-		Tunja, Complejo de Servicios del Sur	2.200	2.500	2.408	+++	
Pereira, La 41	1.300	1.500	1.400	+		Túquerres (Nariño)	5.000	5.500	5.083	=	
Pereira, Mercasa	1.200	1.500	1.350	+		Villavicencio, CAV	4.000	5.000	4.775	+++	
Popayán, Plaza de mercado del barrio Bolívar	1.000	1.060	1.028	+		Yopal (Casanare)	4.000	4.250	4.125	n.d.	
Rionegro (Antioquia)	1.100	1.400	1.267	+							
San Gil (Santander)	700	800	767	=		Ajo importado					
Sincelejo, Nuevo Mercado	1.600	1.800	1.683	-		Arauca (Arauca)	9.000	9.400	9.200	=	
Socorro (Santander)	700	800	767	=		Armenia, Mercar	8.600	9.000	8.822	-	
Tibasosa (Boyacá), Coomproriente	800	900	813	-		Barranquilla, Barranquillita	7.500	7.800	7.683	-	
Tuluá (Valle del Cauca)	1.000	1.200	1.088	=		Barranquilla, Granabastos	7.500	7.700	7.578	+	
Tunja, Complejo de Servicios del Sur	781	813	792	-		Bogotá, D.C., Corabastos	8.000	10.000	8.538	-	
Valledupar, Mercabastos	1.600	2.000	1.767	-		Bucaramanga, Centroabastos	7.800	8.000	7.906	-	
Valledupar, Mercado Nuevo	1.800	1.800	1.800	=		Buenaventura (Valle del Cauca)	8.500	9.000	8.633	-	
Yopal (Casanare)	1.200	1.200	1.200	=		Cali, Cavasa	7.500	8.200	7.825	-	
						Cali, Santa Elena	7.500	8.000	7.833	-	

Cuadro 2. Mercados mayoristas. Precios de venta de verduras y hortalizas (continuación)
2021 (9 al 15 de octubre)

Productos y mercados	Pesos por kilogramo				Tendencia	Productos y mercados	Pesos por kilogramo				Tendencia
	Mínimo	Máximo	Medio				Mínimo	Máximo	Medio		
Ajo importado (continuación)						Apio (continuación)					
Cartagena, Bazurto	7.800	8.000	7.950	=		Tuluá (Valle del Cauca)	1.667	3.167	2.608	-	
Cartago (Valle del Cauca)	9.000	10.000	9.500	+		Tunja, Complejo de Servicios del Sur	1.250	1.500	1.338	+	
Cúcuta, Cenabastos	8.500	9.000	8.771	-		Valledupar, Mercabastos	1.533	2.000	1.794	-	
Ibagué, Plaza La 21	8.500	9.500	8.778	-		Villavicencio, CAV	1.400	2.000	1.733	-	
Ipiques (Nariño), Ipiques somos todos	7.200	7.500	7.356	-		Arveja verde en vaina					
Manizales, Centro Galerías	9.000	10.000	9.500	=		Arauca (Arauca)	3.370	5.435	4.303	-	
Medellín, Central Mayorista de Antioquia	7.500	8.000	7.808	-		Armenia, Mercar	3.040	3.840	3.342	-	
Medellín, Plaza Minorista "José María Villa"	7.600	8.500	8.254	-		Barranquilla, Barranquillita	7.000	7.000	7.000	-	
Montería, Mercado del Sur	7.600	8.000	7.900	+		Barranquilla, Granabastos	7.200	7.300	7.254	++	
Neiva, Surabastos	8.000	8.800	8.173	-		Bogotá, D.C., Corabastos	2.800	4.400	3.521	-	
Palmira (Valle del Cauca)	8.000	9.200	8.700	-		Bucaramanga, Centroabastos	2.400	3.700	2.855	-	
Pasto, El Potrerillo	6.500	8.000	7.333	-		Cartago (Valle del Cauca)	3.200	4.400	3.900	-	
Pereira, La 41	9.500	10.000	9.667	+		Chiquinquirá (Boyacá)	2.800	3.400	3.067	-	
Pereira, Mercasa	7.800	8.800	8.342	-		Cúcuta, Cenabastos	4.500	6.000	5.198	-	
Popayán, Plaza de mercado del barrio Bolívar	8.300	8.500	8.425	-		Duitama (Boyacá)	2.400	3.000	2.700	-	
Sincelejo, Nuevo Mercado	7.500	8.000	7.608	-		El Carmen de Viboral (Antioquia)	2.400	2.500	2.475	-	
Tuluá (Valle del Cauca)	8.500	10.000	9.450	-		El Santuario (Antioquia)	2.000	3.000	2.383	-	
Valledupar, Mercabastos	7.800	8.300	8.019	-		Ibagué, Plaza La 21	2.000	3.600	2.690	-	
Apio						La Ceja (Antioquia)	3.000	3.000	3.000	-	
Arauca (Arauca)	2.500	3.167	2.778	++		Manizales, Centro Galerías	3.000	3.500	3.125	-	
Armenia, Mercar	1.250	1.600	1.383	-		Marinilla (Antioquia)	1.700	2.800	2.342	-	
Barranquilla, Barranquillita	2.000	2.100	2.075	+		Medellín, Central Mayorista de Antioquia	2.000	3.000	2.525	-	
Barranquilla, Granabastos	2.100	2.200	2.175	+		Medellín, Plaza Minorista "José María Villa"	2.500	3.300	2.833	-	
Bogotá, D.C., Corabastos	1.200	2.000	1.869	-		Neiva, Surabastos	2.000	3.200	2.740	-	
Bucaramanga, Centroabastos	750	900	803	-		Palmira (Valle del Cauca)	2.100	2.600	2.363	-	
Cali, Cavasa	1.765	2.235	2.010	-		Pamplona (Norte de Santander)	2.917	4.167	3.755	-	
Cali, Santa Elena	1.941	2.235	2.073	+		Pereira, La 41	3.520	4.000	3.740	-	
Cartagena, Bazurto	1.800	2.000	1.944	+		Pereira, Mercasa	2.800	3.840	3.360	-	
Cartago (Valle del Cauca)	2.000	2.560	2.313	-		Rionegro (Antioquia)	2.300	3.500	3.017	-	
Chiquinquirá (Boyacá)	900	1.100	983	-		San Gil (Santander)	3.200	4.000	3.533	-	
Cúcuta, Cenabastos	1.200	1.600	1.367	+		San Vicente (Antioquia)	2.000	2.500	2.250	-	
Duitama (Boyacá)	1.000	1.100	1.050	=		Socorro (Santander)	3.200	3.600	3.333	-	
Ibagué, Plaza La 21	1.600	2.240	2.016	-		Sonsón (Antioquia)	2.800	3.000	2.921	+++	
Ipiques (Nariño), Ipiques somos todos	2.000	2.000	2.000	+		Tibasosa (Boyacá), Coomproriente	2.400	3.400	2.800	-	
Manizales, Centro Galerías	2.240	2.560	2.453	-		Tuluá (Valle del Cauca)	2.800	3.600	3.197	-	
Marinilla (Antioquia)	500	700	608	-		Tunja, Complejo de Servicios del Sur	2.000	3.600	2.700	-	
Medellín, Central Mayorista de Antioquia	700	1.200	958	+		Villavicencio, CAV	2.400	2.800	2.642	-	
Medellín, Plaza Minorista "José María Villa"	800	1.500	1.077	++		Yopal (Casanare)	3.125	3.208	3.167	n.d.	
Montería, Mercado del Sur	900	1.100	1.017	-		Arveja verde en vaina pastusa					
Neiva, Surabastos	2.000	3.000	2.450	-		Bogotá, D.C., Corabastos	2.000	2.800	2.447	-	
Palmira (Valle del Cauca)	3.167	3.333	3.222	+		Buenaventura (Valle del Cauca)	3.040	3.360	3.200	-	
Pamplona (Norte de Santander)	1.250	1.250	1.250	=		Cali, Cavasa	2.500	2.600	2.585	-	
Pereira, La 41	2.500	3.000	2.847	+		Cali, Santa Elena	2.600	3.600	3.100	-	
Pereira, Mercasa	2.500	3.000	2.736	-		La Unión (Nariño)	3.200	3.400	3.300	-	
Rionegro (Antioquia)	1.000	1.300	1.154	+		Medellín, Central Mayorista de Antioquia	2.400	3.000	2.700	-	
Santa Marta (Magdalena)	1.867	2.333	1.980	-		Pasto, El Potrerillo	2.000	2.400	2.250	-	
Sincelejo, Nuevo Mercado	1.200	1.500	1.292	+		Popayán, Plaza de mercado del barrio Bolívar	2.000	2.400	2.200	-	
Tibasosa (Boyacá), Coomproriente	1.200	1.500	1.319	=							

Cuadro 2. Mercados mayoristas. Precios de venta de verduras y hortalizas (continuación)
2021 (9 al 15 de octubre)

Productos y mercados	Pesos por kilogramo				Tendencia	Productos y mercados	Pesos por kilogramo				Tendencia
	Mínimo	Máximo	Medio				Mínimo	Máximo	Medio		
Berenjena						Cebolla cabezona blanca (continuación)					
Barranquilla, Barranquillita	950	1.000	964	+		Bogotá, D.C., Corabastos	700	920	861	+	
Bogotá, D.C., Corabastos	2.300	2.800	2.586	-		Bucaramanga, Centroabastos	800	900	851	-	
Manizales, Centro Galerías	2.500	3.000	2.833	=		Cartagena, Bazurto	1.200	1.200	1.200	+	
Medellín, Central Mayorista de Antioquia	2.000	2.500	2.279	-		Cartago (Valle del Cauca)	1.042	1.292	1.156	-	
Montería, Mercado del Sur	1.750	2.000	1.819	+		Chiquinquirá (Boyacá)	600	900	767	++	
Brócoli						Cúcuta, Cenabastos	700	1.000	834	+	
Armenia, Mercar	1.600	1.800	1.700	-		Duitama (Boyacá)	900	1.000	950	+++	
Barranquilla, Barranquillita	5.700	5.800	5.733	-		Florencia (Caquetá)	900	1.100	1.033	-	
Barranquilla, Granabastos	5.500	5.700	5.588	+		Ibagué, Plaza La 21	800	1.120	1.002	+	
Bogotá, D.C., Corabastos	2.000	4.000	3.373	++		Ipiales (Nariño), Ipiales somos todos	673	769	705	+	
Bucaramanga, Centroabastos	3.500	4.000	3.750	-		Manizales, Centro Galerías	1.000	1.100	1.025	=	
Cali, Santa Elena	3.000	3.300	3.200	-		Medellín, Central Mayorista de Antioquia	938	1.042	983	+	
Chiquinquirá (Boyacá)	1.500	1.800	1.633	+		Medellín, Plaza Minorista "José María Villa"	900	1.300	1.175	-	
Cúcuta, Cenabastos	3.500	4.000	3.583	-		Montería, Mercado del Sur	1.000	1.200	1.103	+	
Duitama (Boyacá)	2.000	2.200	2.100	=		Pamplona (Norte de Santander)	760	900	840	+	
Ibagué, Plaza La 21	1.500	2.000	1.958	+		Pereira, La 41	900	1.040	963	-	
Ipiales (Nariño), Ipiales somos todos	833	1.250	1.037	++		Pereira, Mercasa	800	1.000	935	+	
Manizales, Centro Galerías	3.333	4.000	3.778	=		Rionegro (Antioquia)	1.042	1.146	1.089	+	
Marinilla (Antioquia)	1.500	2.500	1.942	++		San Gil (Santander)	840	900	880	=	
Medellín, Central Mayorista de Antioquia	2.000	3.000	2.694	-		Santa Marta (Magdalena)	1.000	1.200	1.082	-	
Medellín, Plaza Minorista "José María Villa"	3.000	3.500	3.083	-		Sincelejo, Nuevo Mercado	1.100	1.100	1.100	+	
Neiva, Surabastos	4.200	4.800	4.725	-		Socorro (Santander)	840	900	880	++	
Palmira (Valle del Cauca)	2.083	2.250	2.153	=		Tibasosa (Boyacá), Coompro Oriente	600	700	675	-	
Pamplona (Norte de Santander)	3.500	4.000	3.750	+++		Tunja, Complejo de Servicios del Sur	700	800	730	++	
Pasto, El Potrerillo	2.000	3.000	2.542	-		Valledupar, Mercabastos	900	1.200	1.008	+	
Pereira, Mercasa	2.000	2.400	2.300	-		Villavicencio, CAV	1.000	1.100	1.058	+++	
Tibasosa (Boyacá), Coompro Oriente	1.600	1.800	1.725	-		Yopal (Casanare)	917	938	927	n.d.	
Tunja, Complejo de Servicios del Sur	1.500	2.000	1.733	-		Cebolla cabezona blanca bogotana					
Túquerres (Nariño)	667	1.250	972	-		Buenaventura (Valle del Cauca)	1.042	1.167	1.122	+	
Villavicencio, CAV	3.600	4.000	3.867	-		Cali, Cavasa	833	1.000	923	+	
Calabacín						Cali, Santa Elena	792	896	844	+	
Bogotá, D.C., Corabastos	500	600	549	-		Neiva, Surabastos	800	960	866	+	
Bucaramanga, Centroabastos	1.300	1.500	1.413	-		Palmira (Valle del Cauca)	833	938	885	+	
Duitama (Boyacá)	750	800	775	+		Cebolla cabezona blanca pastusa					
Medellín, Central Mayorista de Antioquia	1.500	2.000	1.552	++		Cali, Cavasa	833	896	868	++	
Medellín, Plaza Minorista "José María Villa"	1.300	1.600	1.488	+++		Pasto, El Potrerillo	625	729	700	+	
Tibasosa (Boyacá), Coompro Oriente	600	600	600	-		Popayán, Plaza de mercado del barrio Bolívar	1.000	1.042	1.031	-	
Tunja, Complejo de Servicios del Sur	500	600	528	+		Túquerres (Nariño)	729	833	774	+	
Calabaza						Cebolla cabezona roja					
Bogotá, D.C., Corabastos	200	320	268	-		Arauca (Arauca)	1.800	2.200	2.017	+	
Cúcuta, Cenabastos	778	1.333	1.014	+		Barranquilla, Barranquillita	2.156	2.222	2.205	++	
Medellín, Central Mayorista de Antioquia	1.000	1.400	1.290	-		Bogotá, D.C., Corabastos	2.000	2.400	2.190	++	
Villavicencio, CAV	600	1.000	821	-		Cartagena, Bazurto	2.444	2.889	2.602	+++	
Cebolla cabezona blanca						Cúcuta, Cenabastos	1.250	1.458	1.341	-	
Arauca (Arauca)	771	1.000	878	+		Florencia (Caquetá)	2.000	2.700	2.433	+	
Armenia, Mercar	1.000	1.000	1.000	-		Neiva, Surabastos	2.444	2.889	2.722	+	
Barranquilla, Barranquillita	1.000	1.060	1.018	-		Pereira, Mercasa	2.400	2.600	2.440	++	
Barranquilla, Granabastos	1.000	1.060	1.023	+		Sincelejo, Nuevo Mercado	2.667	2.667	2.667	+++	

Cuadro 2. Mercados mayoristas. Precios de venta de verduras y hortalizas (continuación)
2021 (9 al 15 de octubre)

Productos y mercados	Pesos por kilogramo				Tendencia	Productos y mercados	Pesos por kilogramo				Tendencia
	Mínimo	Máximo	Medio				Mínimo	Máximo	Medio		
Cebolla cabezona roja (continuación)						Cebolla junca Aquitania (continuación)					
Tibasosa (Boyacá), Coomproriente	1.600	2.000	1.850		+	San Gil (Santander)	1.400	1.500	1.467		+
Valledupar, Mercabastos	2.333	3.125	2.804		++	Socorro (Santander)	1.400	1.500	1.467		=
Valledupar, Mercado Nuevo	2.333	3.125	2.797		++	Tibasosa (Boyacá), Coomproriente	933	1.167	1.075		-
Cebolla cabezona roja importada						Tunjá, Complejo de Servicios del Sur	833	1.167	969		-
Bucaramanga, Centroabastos	2.500	2.708	2.641		+	Valledupar, Mercabastos	833	1.167	1.009		-
Cali, Cavasa	2.444	2.667	2.576		+	Cebolla junca Berlín					
Ipiales (Nariño), Ipiales somos todos	2.391	2.609	2.482		-	Barranquilla, Barranquillita	1.167	1.333	1.269		+
Medellín, Central Mayorista de Antioquia	2.826	3.261	3.039		++	Barranquilla, Granabastos	1.167	1.267	1.225		-
Medellín, Plaza Minorista "José María Villa"	2.800	3.500	3.204		+	Cartagena, Bazurto	1.333	2.000	1.574		-
Montería, Mercado del Sur	2.609	2.717	2.659		++	Cúcuta, Cenabastos	781	1.000	928		+
Cebolla cabezona roja ocañera						Pamplona (Norte de Santander)	781	938	859		=
Bucaramanga, Centroabastos	1.979	2.083	2.017		+	Valledupar, Mercabastos	833	1.167	1.014		-
Cebolla cabezona roja peruana						Cebolla junca pastusa					
Barranquilla, Barranquillita	2.783	3.000	2.899		++	La Unión (Nariño)	889	1.022	944		++
Barranquilla, Granabastos	2.609	2.870	2.732		+	Palmira (Valle del Cauca)	625	667	660		-
Cartagena, Bazurto	3.043	3.043	3.043		++	Pasto, El Potrerillo	667	889	778		-
Montería, Mercado del Sur	1.556	1.667	1.596		-	Popayán, Plaza de mercado del barrio Bolívar	889	933	894		+
Sincelejo, Nuevo Mercado	2.761	3.587	3.216		+++	Cebolla junca Tenerife					
Cebolla junca						Cali, Cavasa	600	750	706		-
Arauca (Arauca)	1.296	1.667	1.469		=	Cali, Santa Elena	700	850	781		-
Armenia, Mercar	1.571	1.786	1.643		-	Palmira (Valle del Cauca)	667	756	711		-
Bucaramanga, Centroabastos	750	1.125	891		-	Cebolla puerro					
Cartago (Valle del Cauca)	1.600	1.840	1.747		+	Bogotá, D.C., Corabastos	2.500	2.750	2.542		+
Florencia (Caquetá)	1.200	1.400	1.293		+	Cúcuta, Cenabastos	4.250	7.000	4.792		+
Ipiales (Nariño), Ipiales somos todos	1.000	1.000	1.000		-	Medellín, Central Mayorista de Antioquia	2.500	3.000	2.577		+
La Ceja (Antioquia)	1.120	1.520	1.407		+++	Pamplona (Norte de Santander)	3.000	3.000	3.000		-
Manizales, Centro Galerías	1.200	1.440	1.320		=	Cebollín chino					
Medellín, Central Mayorista de Antioquia	1.765	2.000	1.882		+	Barranquilla, Barranquillita	4.800	5.000	4.944		=
Medellín, Plaza Minorista "José María Villa"	1.300	2.000	1.821		-	Chócolo mazorca					
Montería, Mercado del Sur	1.667	1.667	1.667		-	Armenia, Mercar	643	857	750		-
Pereira, La 41	1.200	1.333	1.222		=	Armenia, Retiro	643	857	774		-
Pereira, Mercasa	1.200	1.333	1.256		+	Barranquilla, Barranquillita	956	1.000	988		=
Rionegro (Antioquia)	1.300	1.500	1.350		+	Bogotá, D.C., Corabastos	1.300	1.700	1.478		-
Sincelejo, Nuevo Mercado	800	1.000	860		+	Bucaramanga, Centroabastos	640	768	704		-
Sonsón (Antioquia)	857	857	857		+	Buenaventura (Valle del Cauca)	1.000	1.286	1.138		++
Túquerres (Nariño)	1.000	1.250	1.208		-	Cali, Cavasa	857	1.143	1.000		+++
Villavicencio, CAV	1.000	1.333	1.167		-	Cali, Santa Elena	857	929	893		-
Yopal (Casanare)	1.167	1.167	1.167		n.d.	Cartagena, Bazurto	750	800	756		-
Cebolla junca Aquitania						Cartago (Valle del Cauca)	1.125	1.150	1.131		-
Bogotá, D.C., Corabastos	1.000	1.500	1.191		-	Chiquinquirá (Boyacá)	1.200	1.500	1.383		-
Buenaventura (Valle del Cauca)	2.850	3.000	2.925		+	Cúcuta, Cenabastos	909	1.091	1.017		-
Cali, Cavasa	622	667	652		-	Duitama (Boyacá)	1.200	1.400	1.300		-
Cali, Santa Elena	667	756	741		-	Ibagué, Plaza La 21	1.200	1.440	1.320		-
Chiquinquirá (Boyacá)	1.167	1.333	1.228		+	Ipiales (Nariño), Ipiales somos todos	1.143	1.286	1.238		+
Duitama (Boyacá)	667	833	750		-						
Ibagué, Plaza La 21	938	1.094	1.055		-						
Neiva, Surabastos	833	1.000	940		-						

Cuadro 2. Mercados mayoristas. Precios de venta de verduras y hortalizas (continuación)
2021 (9 al 15 de octubre)

Productos y mercados	Pesos por kilogramo				Tendencia	Productos y mercados	Pesos por kilogramo				Tendencia
	Mínimo	Máximo	Medio				Mínimo	Máximo	Medio		
Chócolo mazorca (continuación)						Cilantro (continuación)					
Manizales, Centro Galerías	800	800	800	=		Neiva, Surabastos	8.000	13.333	10.458	+++	
Marinilla (Antioquia)	833	1.083	965	-		Palmira (Valle del Cauca)	1.500	1.500	1.500	=	
Medellín, Central Mayorista de Antioquia	1.000	1.250	1.150	++		Pamplona (Norte de Santander)	1.667	2.000	1.833	+	
Medellín, Plaza Minorista "José María Villa"	950	1.375	1.103	++		Pasto, El Potrerillo	3.000	5.000	3.625	++	
Montería, Mercado del Sur	680	800	765	+		Pereira, La 41	3.000	3.500	3.083	+++	
Neiva, Surabastos	960	1.440	1.207	-		Pereira, Mercasa	3.000	3.500	3.083	+++	
Pamplona (Norte de Santander)	364	818	611	-		Popayán, Plaza de mercado del barrio Bolívar	3.000	3.000	3.000	=	
Pasto, El Potrerillo	1.174	1.196	1.192	-		Rionegro (Antioquia)	3.000	4.000	3.417	-	
Peñol (Antioquia)	833	958	893	-		San Gil (Santander)	4.000	4.000	4.000	=	
Popayán, Plaza de mercado del barrio Bolívar	571	614	586	-		Sincelejo, Nuevo Mercado	3.333	4.000	3.555	+	
Rionegro (Antioquia)	1.000	1.143	1.071	-		Socorro (Santander)	4.000	4.000	4.000	=	
San Gil (Santander)	2.000	2.125	2.042	=		Tibasosa (Boyacá), Coomproriente	1.667	1.667	1.667	=	
San Vicente (Antioquia)	900	1.000	950	=		Tuluá (Valle del Cauca)	6.000	6.000	6.000	=	
Sincelejo, Nuevo Mercado	800	860	810	+		Tunja, Complejo de Servicios del Sur	1.333	1.833	1.514	+	
Sonsón (Antioquia)	700	700	700	=		Valledupar, Mercabastos	3.500	4.000	3.833	-	
Tibasosa (Boyacá), Coomproriente	1.600	1.800	1.725	-		Valledupar, Mercado Nuevo	3.500	4.000	3.833	-	
Tunja, Complejo de Servicios del Sur	1.200	1.500	1.328	-		Villavicencio, CAV	2.000	2.500	2.167	-	
Valledupar, Mercabastos	900	1.100	1.000	+		Yopal (Casanares)	3.400	3.600	3.500	n.d.	
Villavicencio, CAV	1.600	2.000	1.825	-							
Yopal (Casanares)	2.250	2.300	2.275	n.d.							
Cidra						Coles					
Bogotá, D.C., Corabastos	1.000	1.500	1.156	-		Barranquilla, Barranquillita	5.800	7.000	6.589	+++	
Medellín, Central Mayorista de Antioquia	1.300	2.000	1.825	++		Bogotá, D.C., Corabastos	1.400	2.000	1.677	-	
San Vicente (Antioquia)	800	1.000	900	-		Medellín, Central Mayorista de Antioquia	1.200	1.500	1.438	+	
Villavicencio, CAV	1.400	2.000	1.650	-		Medellín, Plaza Minorista "José María Villa"	1.500	1.600	1.533	+	
Cilantro						Coliflor					
Arauca (Arauca)	3.750	5.000	4.417	+		Armenia, Mercar	1.833	2.000	1.944	-	
Armenia, Mercar	2.800	2.800	2.800	=		Barranquilla, Barranquillita	5.700	5.800	5.733	-	
Barranquilla, Barranquillita	7.000	8.000	7.667	-		Barranquilla, Granabastos	5.400	5.600	5.538	-	
Bogotá, D.C., Corabastos	800	2.000	1.333	-		Bogotá, D.C., Corabastos	1.500	2.000	1.592	-	
Bucaramanga, Centroabastos	4.700	6.000	5.231	-		Bucaramanga, Centroabastos	3.500	4.000	3.775	=	
Buenaventura (Valle del Cauca)	2.750	3.000	2.958	-		Cali, Santa Elena	2.700	3.000	2.883	-	
Cali, Cavasa	1.750	2.000	1.958	++		Cartago (Valle del Cauca)	2.240	2.800	2.540	-	
Cali, Santa Elena	1.500	1.500	1.500	-		Chiquinquirá (Boyacá)	1.800	2.000	1.967	-	
Cartagena, Bazurto	3.000	4.000	3.433	-		Cúcuta, Cenabastos	3.500	4.000	3.583	-	
Cartago (Valle del Cauca)	2.500	4.000	3.417	+		Duitama (Boyacá)	2.400	2.500	2.450	=	
Chiquinquirá (Boyacá)	1.750	2.500	2.042	-		Ipiales (Nariño), Ipiales somos todos	1.667	2.083	1.833	-	
Cúcuta, Cenabastos	5.000	6.000	5.417	-		Manizales, Centro Galerías	3.500	4.000	3.700	-	
Duitama (Boyacá)	3.750	4.000	3.875	=		Marinilla (Antioquia)	1.500	2.200	1.908	+	
Florencia (Cauquetá)	3.000	4.000	3.333	-		Medellín, Central Mayorista de Antioquia	2.000	3.000	2.708	-	
Ibagué, Plaza La 21	1.600	3.200	2.389	+		Medellín, Plaza Minorista "José María Villa"	2.500	3.500	3.042	-	
Ipiales (Nariño), Ipiales somos todos	1.200	3.000	2.078	+++		Neiva, Surabastos	2.200	2.600	2.400	-	
La Ceja (Antioquia)	3.000	4.500	4.017	+++		Palmira (Valle del Cauca)	2.600	2.800	2.683	-	
Manizales, Centro Galerías	4.000	4.000	4.000	=		Pamplona (Norte de Santander)	2.500	2.500	2.500	-	
Marinilla (Antioquia)	2.000	3.500	2.708	+		Pasto, El Potrerillo	2.000	3.000	2.500	+	
Medellín, Central Mayorista de Antioquia	3.000	5.200	3.715	+		Pereira, La 41	2.917	3.333	3.090	-	
Medellín, Plaza Minorista "José María Villa"	3.000	5.000	3.671	-		Pereira, Mercasa	2.500	3.333	2.944	-	
Montería, Mercado del Sur	4.000	5.000	4.500	-		Tibasosa (Boyacá), Coomproriente	1.800	2.000	1.950	-	
						Tunja, Complejo de Servicios del Sur	2.000	2.500	2.303	-	
						Túquerres (Nariño)	2.000	2.400	2.307	-	
						Villavicencio, CAV	2.400	3.000	2.728	-	

Cuadro 2. Mercados mayoristas. Precios de venta de verduras y hortalizas (continuación)
2021 (9 al 15 de octubre)

Productos y mercados	Pesos por kilogramo				Tendencia	Productos y mercados	Pesos por kilogramo				Tendencia
	Mínimo	Máximo	Medio	Precios			Mínimo	Máximo	Medio	Precios	
Espinaca						Frijol verde en vaina (continuación)					
Armenia, Mercar	2.000	2.000	2.000	-		Armenia, Mercar	4.400	4.400	4.400	++	
Barranquilla, Barranquillita	5.500	5.800	5.678	-		Barranquilla, Barranquillita	7.000	7.200	7.067	+	
Barranquilla, Granabastos	4.000	4.200	4.050	-		Barranquilla, Granabastos	7.400	7.500	7.471	+	
Bogotá, D.C., Corabastos	600	1.500	1.052	+		Bucaramanga, Centroabastos	3.200	3.800	3.599	-	
Bucaramanga, Centroabastos	4.000	5.000	4.600	-		Cartago (Valle del Cauca)	4.000	5.500	4.875	-	
Chiquinquirá (Boyacá)	1.500	1.500	1.500	-		Cúcuta, Cenabastos	2.000	2.500	2.238	-	
Cúcuta, Cenabastos	5.000	7.000	6.083	+		Ibagué, Plaza La 21	3.200	4.000	3.729	+	
Duitama (Boyacá)	2.000	2.167	2.083	=		La Unión (Nariño)	3.400	3.600	3.500	++	
Ibagué, Plaza La 21	1.556	2.444	2.086	++		Manizales, Centro Galerías	4.000	4.000	4.000	=	
Ipiales (Nariño), Ipiales somos todos	1.500	2.000	1.867	-		Montería, Mercado del Sur	5.300	5.700	5.475	+++	
Manizales, Centro Galerías	3.500	4.000	3.750	=		Neiva, Surabastos	3.200	4.000	3.567	+	
Medellín, Central Mayorista de Antioquia	2.000	3.000	2.333	+		Pamplona (Norte de Santander)	1.800	2.083	1.975	-	
Medellín, Plaza Minorista "José María Villa"	2.500	3.000	2.913	++		Pereira, La 41	3.800	4.000	3.900	=	
Neiva, Surabastos	1.882	2.353	2.167	+		Pereira, Mercasa	3.500	3.800	3.650	n.d.	
Pamplona (Norte de Santander)	1.500	2.000	1.750	-		San Gil (Santander)	3.600	4.000	3.867	=	
Pasto, El Potrerillo	4.000	6.000	4.833	+		Sincelejo, Nuevo Mercado	4.500	5.000	4.750	+	
Tibasosa (Boyacá), Coomproriente	2.667	3.333	3.083	-		Socorro (Santander)	3.200	3.600	3.333	-	
Tunja, Complejo de Servicios del Sur	1.375	1.500	1.476	-		Tunja, Complejo de Servicios del Sur	2.600	2.800	2.667	-	
Villavicencio, CAV	1.800	2.000	1.911	++							
Frijol verde bolo						Haba verde					
Cúcuta, Cenabastos	3.000	4.000	3.677	+		Bogotá, D.C., Corabastos	1.200	1.600	1.426	-	
Pamplona (Norte de Santander)	3.000	3.750	3.314	+		Chiquinquirá (Boyacá)	1.200	1.400	1.300	++	
						Ipiales (Nariño), Ipiales somos todos	367	500	433	-	
						La Unión (Nariño)	1.167	1.333	1.233	+++	
						Pamplona (Norte de Santander)	900	1.250	1.052	-	
						Tibasosa (Boyacá), Coomproriente	900	1.200	1.050	-	
						Tunja, Complejo de Servicios del Sur	700	900	814	+	
						Túquerres (Nariño)	600	1.000	806	-	
						Habichuela					
						Arauca (Arauca)	1.909	2.545	2.309	-	
						Armenia, Mercar	1.200	1.600	1.404	+	
						Barranquilla, Barranquillita	2.900	3.150	2.979	+++	
						Barranquilla, Granabastos	2.800	3.000	2.888	++	
						Bogotá, D.C., Corabastos	1.167	2.000	1.463	+	
						Bucaramanga, Centroabastos	1.850	2.750	2.344	+++	
						Buenaventura (Valle del Cauca)	2.000	2.240	2.160	+++	
						Cali, Cavasa	1.400	1.800	1.592	+++	
						Cali, Santa Elena	1.200	1.400	1.350	++	
						Cartagena, Bazurto	2.250	3.500	2.778	+++	
						Cartago (Valle del Cauca)	1.200	2.240	1.653	++	
						Chiquinquirá (Boyacá)	1.600	2.000	1.933	+	
						Cúcuta, Cenabastos	2.000	3.000	2.521	++	
						Duitama (Boyacá)	2.750	2.800	2.775	-	
						El Santuario (Antioquia)	700	900	750	-	
						Florencia (Caquetá)	2.000	2.400	2.200	+++	
						Ibagué, Plaza La 21	1.200	1.600	1.500	-	
						La Ceja (Antioquia)	1.200	2.000	1.625	-	
						Manizales, Centro Galerías	2.240	2.880	2.480	-	
						Marinilla (Antioquia)	700	1.300	908	-	
						Medellín, Central Mayorista de Antioquia	700	1.200	908	-	
						Medellín, Plaza Minorista "José María Villa"	1.000	1.400	1.225	-	
						Frijol verde en vaina					
Arauca (Arauca)	4.130	4.783	4.457	+							

Cuadro 2. Mercados mayoristas. Precios de venta de verduras y hortalizas (continuación)
2021 (9 al 15 de octubre)

Productos y mercados	Pesos por kilogramo				Tendencia	Productos y mercados	Pesos por kilogramo				Tendencia
	Mínimo	Máximo	Medio				Mínimo	Máximo	Medio		
Habichuela (continuación)						Lechuga Batavia (continuación)					
Montería, Mercado del Sur	2.500	3.500	2.942	+++		Pereira, Mercasa	1.500	2.083	1.826	-	
Neiva, Surabastos	960	1.920	1.510	+		Popayán, Plaza de mercado del barrio Bolívar	923	1.385	1.125	-	
Palmira (Valle del Cauca)	1.200	1.600	1.415	+++		Rionegro (Antioquia)	800	1.500	1.258	-	
Pamplona (Norte de Santander)	1.250	2.000	1.583	-		San Gil (Santander)	2.000	2.083	2.028	=	
Pasto, El Potrerillo	2.800	4.000	3.422	+		Santa Marta (Magdalena)	2.083	2.417	2.192	-	
Pereira, La 41	1.600	1.920	1.760	+		Sincelejo, Nuevo Mercado	1.300	1.700	1.458	-	
Pereira, Mercasa	1.440	1.600	1.560	-		Sonsón (Antioquia)	1.200	1.400	1.350	+	
Popayán, Plaza de mercado del barrio Bolívar	1.200	1.280	1.210	-		Tibasosa (Boyacá), Coomprorente	1.700	2.000	1.838	-	
Rionegro (Antioquia)	1.000	2.000	1.575	+		Tuluá (Valle del Cauca)	1.231	1.846	1.628	-	
San Gil (Santander)	1.364	1.591	1.470	++		Tunja, Complejo de Servicios del Sur	1.500	1.800	1.567	-	
Santa Marta (Magdalena)	2.600	3.500	3.005	++		Valledupar, Mercabastos	1.917	2.500	2.125	+	
Sincelejo, Nuevo Mercado	1.500	2.500	2.028	-		Villavicencio, CAV	1.500	2.000	1.806	-	
Socorro (Santander)	1.273	1.364	1.333	=		Yopal (Casanare)	2.300	2.400	2.350	n.d.	
Tibasosa (Boyacá), Coomprorente	1.500	2.250	1.781	-							
Tuluá (Valle del Cauca)	1.280	1.600	1.380	-		Lechuga crespa verde					
Tunja, Complejo de Servicios del Sur	1.600	1.800	1.700	-		Arauca (Arauca)	3.400	4.000	3.767	-	
Valledupar, Mercabastos	2.250	3.000	2.604	++		Bogotá, D.C., Corabastos	2.667	3.333	2.948	-	
Villavicencio, CAV	1.000	1.333	1.194	-		Bucaramanga, Centroabastos	3.000	3.200	3.050	=	
Yopal (Casanare)	2.500	2.556	2.528	n.d.		Cali, Cavasa	3.000	3.200	3.142	-	
						Cúcuta, Cenabastos	3.400	4.000	3.833	+	
Habichuela larga						Medellín, Central Mayorista de Antioquia	1.300	1.500	1.333	-	
Barranquilla, Barranquillita	3.800	3.900	3.833	+		Medellín, Plaza Minorista "José María Villa"	1.300	1.800	1.533	-	
Montería, Mercado del Sur	3.000	4.000	3.333	++		Neiva, Surabastos	3.429	4.000	3.762	-	
						Villavicencio, CAV	6.000	8.000	7.133	+	
Lechuga Batavia											
Arauca (Arauca)	3.667	4.000	3.806	-		Pepino cohombro					
Armenia, Mercar	1.333	1.400	1.356	=		Arauca (Arauca)	1.727	2.045	1.917	++	
Barranquilla, Barranquillita	1.600	1.900	1.725	-		Armenia, Mercar	1.200	1.500	1.344	+++	
Barranquilla, Granabastos	1.600	1.800	1.700	-		Barranquilla, Barranquillita	1.520	1.600	1.570	+++	
Bogotá, D.C., Corabastos	1.200	2.000	1.596	-		Barranquilla, Granabastos	1.480	1.520	1.497	+	
Bucaramanga, Centroabastos	1.417	1.917	1.625	-		Bogotá, D.C., Corabastos	2.000	2.500	2.374	+	
Buenaventura (Valle del Cauca)	1.500	1.600	1.550	-		Bucaramanga, Centroabastos	1.040	1.280	1.165	++	
Cali, Cavasa	615	1.077	857	-		Buenaventura (Valle del Cauca)	1.600	1.700	1.650	++	
Cali, Santa Elena	846	1.077	962	-		Cali, Cavasa	1.167	1.333	1.241	++	
Cartagena, Bazurto	1.467	1.733	1.606	-		Cali, Santa Elena	1.100	1.200	1.146	+++	
Cartago (Valle del Cauca)	1.846	2.000	1.897	-		Cartago (Valle del Cauca)	1.400	1.700	1.583	++	
Chiquinquirá (Boyacá)	1.400	1.600	1.500	+		Cúcuta, Cenabastos	1.200	1.800	1.433	+	
Cúcuta, Cenabastos	1.417	1.667	1.514	+		Duitama (Boyacá)	1.800	1.920	1.860	-	
Duitama (Boyacá)	1.200	1.300	1.250	=		Florencia (Cauquetá)	1.920	2.000	1.960	++	
Ibagué, Plaza La 21	1.440	1.760	1.618	-		Ibagué, Plaza La 21	1.600	2.000	1.760	+	
Ipiales (Nariño), Ipiales somos todos	615	769	752	-		La Ceja (Antioquia)	1.500	1.900	1.700	++	
Manizales, Centro Galerías	2.000	2.000	2.000	-		Manizales, Centro Galerías	1.000	1.100	1.050	+++	
Marinilla (Antioquia)	700	1.200	917	-		Medellín, Central Mayorista de Antioquia	1.500	1.800	1.656	+	
Medellín, Central Mayorista de Antioquia	714	1.250	918	-		Medellín, Plaza Minorista "José María Villa"	1.400	1.700	1.567	+++	
Medellín, Plaza Minorista "José María Villa"	714	1.000	818	-		Montería, Mercado del Sur	1.400	1.600	1.455	-	
Montería, Mercado del Sur	1.333	1.667	1.486	+		Neiva, Surabastos	1.760	2.000	1.985	-	
Neiva, Surabastos	1.360	1.920	1.560	+		Palmira (Valle del Cauca)	1.167	1.333	1.242	+++	
Palmira (Valle del Cauca)	923	1.231	1.087	-		Pamplona (Norte de Santander)	1.600	2.000	1.800	+	
Pamplona (Norte de Santander)	1.000	1.000	1.000	=		Pasto, El Potrerillo	2.000	2.600	2.389	++	
Pasto, El Potrerillo	1.154	1.308	1.224	-		Pereira, La 41	1.300	1.500	1.383	+++	
Pereira, La 41	1.917	2.333	2.056	-		Pereira, Mercasa	1.300	1.500	1.400	-	

Cuadro 2. Mercados mayoristas. Precios de venta de verduras y hortalizas (continuación)
2021 (9 al 15 de octubre)

Productos y mercados	Pesos por kilogramo				Tendencia	Productos y mercados	Pesos por kilogramo				Tendencia
	Mínimo	Máximo	Medio				Mínimo	Máximo	Medio		
Pepino cohombro (continuación)						Pimentón (continuación)					
Popayán, Plaza de mercado del barrio Bolívar	846	923	913		+	Barranquilla, Granabastos	1.917	2.333	2.090		-
Rionegro (Antioquia)	1.300	1.600	1.492		+++	Bogotá, D.C., Corabastos	2.500	3.000	2.767		-
San Gil (Santander)	1.000	1.200	1.133		++	Bucaramanga, Centroabastos	2.800	4.000	3.263		+
Santa Marta (Magdalena)	1.200	1.840	1.624		+++	Buenaventura (Valle del Cauca)	2.571	3.429	3.024		-
Sincedejo, Nuevo Mercado	1.600	1.700	1.617		++	Cali, Cavasa	1.800	2.500	2.217		-
Socorro (Santander)	1.000	1.200	1.067		++	Cali, Santa Elena	1.700	2.000	1.888		-
Sonsón (Antioquia)	1.200	1.400	1.350		+++	Cartagena, Bazurto	2.917	3.500	3.188		+
Tibasosa (Boyacá), Coomproriente	1.200	1.600	1.435		+	Cartago (Valle del Cauca)	2.500	2.800	2.600		+
Tuluá (Valle del Cauca)	1.400	1.900	1.617		+++	Chiquinquirá (Boyacá)	1.786	2.143	2.036		+
Tunja, Complejo de Servicios del Sur	1.400	1.600	1.522		++	Cúcuta, Cenabastos	2.500	2.917	2.819		-
Valledupar, Mercabastos	1.400	1.600	1.567		+++	Duitama (Boyacá)	2.286	2.500	2.393		=
Villavicencio, CAV	1.400	1.600	1.533		+	Florencia (Caquetá)	1.786	1.929	1.857		-
						Ibagué, Plaza La 21	2.000	3.000	2.402		-
						La Ceja (Antioquia)	1.500	2.200	1.783		-
						Manizales, Centro Galerías	1.800	2.000	1.900		-
						Marinilla (Antioquia)	1.000	1.500	1.275		-
						Medellín, Central Mayorista de Antioquia	1.500	2.000	1.713		-
						Medellín, Plaza Minorista "José María Villa"	1.400	1.800	1.592		-
						Montería, Mercado del Sur	2.200	2.500	2.458		+
						Neiva, Surabastos	1.429	2.000	1.723		-
						Palmira (Valle del Cauca)	2.300	2.500	2.463		+
						Pamplona (Norte de Santander)	2.500	3.333	2.801		-
						Pasto, El Potrerillo	1.800	2.200	1.978		-
						Peñol (Antioquia)	1.200	1.700	1.400		-
						Pereira, La 41	2.200	2.500	2.283		-
						Pereira, Mercasa	2.200	2.500	2.263		+
						Popayán, Plaza de mercado del barrio Bolívar	1.714	1.857	1.750		++
						Rionegro (Antioquia)	1.200	1.900	1.617		++
						San Gil (Santander)	1.571	1.786	1.714		-
						Santa Marta (Magdalena)	1.917	2.333	2.133		-
						Sincedejo, Nuevo Mercado	1.800	2.600	2.100		-
						Socorro (Santander)	1.429	1.571	1.524		=
						Sonsón (Antioquia)	1.400	1.500	1.475		+++
						Tibasosa (Boyacá), Coomproriente	2.143	2.500	2.438		++
						Tuluá (Valle del Cauca)	1.800	2.100	1.950		-
						Tunja, Complejo de Servicios del Sur	1.786	2.143	2.014		+
						Valledupar, Mercabastos	3.333	3.750	3.368		-
						Valledupar, Mercado Nuevo	3.333	3.750	3.403		=
						Villavicencio, CAV	2.083	2.917	2.535		-
						Yopal (Casanare)	2.833	2.917	2.875		n.d.
						Pimentón verde					
						Bucaramanga, Centroabastos	1.000	1.692	1.212		-
						Medellín, Central Mayorista de Antioquia	2.500	3.000	2.667		-
						Rábano rojo					
						Armenia, Mercar	2.000	2.000	2.000		++
						Barranquilla, Barranquillita	5.800	6.000	5.933		+++
						Bogotá, D.C., Corabastos	1.333	2.667	1.768		+++
						Bucaramanga, Centroabastos	3.000	3.500	3.167		=
						Manizales, Centro Galerías	5.000	6.000	5.500		=
						Pimentón					
						Arauca (Arauca)	3.300	4.000	3.617		+
						Armenia, Mercar	2.000	2.300	2.200		=
						Barranquilla, Barranquillita	2.000	2.333	2.118		-

BOLETÍN SEMANAL PRECIOS MAYORISTAS

Cuadro 2. Mercados mayoristas. Precios de venta de verduras y hortalizas (continuación)
2021 (9 al 15 de octubre)

Productos y mercados	Pesos por kilogramo				Tendencia	Productos y mercados	Pesos por kilogramo				Tendencia
	Mínimo	Máximo	Medio				Mínimo	Máximo	Medio		
Rábano rojo (continuación)						Repollo blanco (continuación)					
Medellín, Central Mayorista de Antioquia	2.000	2.500	2.094	-		Buenaventura (Valle del Cauca)	600	667	644	-	
Neiva, Surabastos	3.500	4.000	3.667	-		Cali, Cavasa	433	467	453	-	
Remolacha						Cali, Santa Elena	567	600	583	-	
Arauca (Arauca)	1.182	1.545	1.400	+		Cartagena, Bazurto	1.429	1.571	1.516	+	
Armenia, Mercar	1.520	1.760	1.671	+		Cartago (Valle del Cauca)	960	1.200	1.060	-	
Barranquilla, Barranquillita	1.967	2.000	1.989	-		El Santuario (Antioquia)	400	583	525	-	
Barranquilla, Granabastos	1.967	2.000	1.989	+		Florencia (Cauquetá)	2.286	2.371	2.314	++	
Bogotá, D.C., Corabastos	1.000	1.833	1.399	-		La Ceja (Antioquia)	800	800	800	-	
Bucaramanga, Centroabastos	1.500	1.750	1.624	-		La Unión (Nariño)	700	800	765	-	
Cartagena, Bazurto	1.500	1.833	1.676	-		Marinilla (Antioquia)	333	500	441	-	
Chiquinquirá (Boyacá)	1.400	1.600	1.533	=		Medellín, Central Mayorista de Antioquia	500	667	569	-	
Duitama (Boyacá)	1.300	1.400	1.350	n.d.		Medellín, Plaza Minorista "José María Villa"	1.000	1.800	1.452	-	
El Santuario (Antioquia)	1.200	1.500	1.338	-		Montería, Mercado del Sur	733	833	781	+	
Florencia (Cauquetá)	2.000	2.167	2.083	+		Neiva, Surabastos	1.467	1.600	1.533	+	
Ibagué, Plaza La 21	1.600	1.920	1.733	-		Palmira (Valle del Cauca)	533	600	583	-	
La Ceja (Antioquia)	1.600	2.200	1.867	+++		Pasto, El Potrerillo	600	800	700	-	
Manizales, Centro Galerías	2.000	2.182	2.091	=		Pereira, La 41	1.120	1.280	1.200	=	
Medellín, Central Mayorista de Antioquia	1.200	1.500	1.402	-		Pereira, Mercasa	880	1.120	1.007	-	
Medellín, Plaza Minorista "José María Villa"	1.500	2.200	1.746	-		Popayán, Plaza de mercado del barrio Bolívar	700	720	713	+	
Montería, Mercado del Sur	2.200	2.600	2.417	+		Rionegro (Antioquia)	500	625	576	-	
Neiva, Surabastos	1.440	1.920	1.658	-		Santa Marta (Magdalena)	1.643	1.714	1.688	=	
Pereira, Mercasa	1.818	2.255	2.055	-		Sincelejo, Nuevo Mercado	800	1.000	913	+	
Rionegro (Antioquia)	1.600	2.000	1.833	+		Sonsón (Antioquia)	462	462	462	+++	
San Gil (Santander)	1.900	2.100	2.000	+		Tuluá (Valle del Cauca)	667	733	681	-	
Santa Marta (Magdalena)	1.500	1.667	1.587	+		Túquerres (Nariño)	560	600	593	-	
Sincelejo, Nuevo Mercado	1.800	2.500	2.069	-		Valledupar, Mercabastos	857	1.143	1.042	+	
Tibasosa (Boyacá), Coomproriente	1.400	1.600	1.458	-		Villavicencio, CAV	2.000	2.333	2.125	+	
Tunja, Complejo de Servicios del Sur	1.400	1.600	1.478	-		Yopal (Casanare)	1.333	1.350	1.342	n.d.	
Valledupar, Mercabastos	1.500	1.667	1.569	+							
Villavicencio, CAV	1.500	2.000	1.750	-		Repollo blanco bogotano					
Yopal (Casanare)	1.333	1.400	1.367	n.d.		Pereira, Mercasa	1.571	1.714	1.631	-	
Remolacha bogotana						Repollo morado					
Buenaventura (Valle del Cauca)	2.160	2.400	2.253	-		Bogotá, D.C., Corabastos	2.000	2.308	2.160	+	
Cali, Cavasa	1.833	1.917	1.858	-		Bucaramanga, Centroabastos	1.400	1.500	1.450	=	
Cali, Santa Elena	1.583	1.833	1.677	-		Cúcuta, Cenabastos	1.389	1.667	1.528	=	
Cartago (Valle del Cauca)	2.000	2.600	2.200	-		Medellín, Central Mayorista de Antioquia	1.111	1.778	1.461	+	
Palmira (Valle del Cauca)	1.800	1.933	1.858	-		Pamplona (Norte de Santander)	833	833	833	=	
Tuluá (Valle del Cauca)	1.333	2.000	1.722	-		Pasto, El Potrerillo	1.000	1.250	1.115	-	
Remolacha regional						Repollo verde					
Cúcuta, Cenabastos	800	1.200	1.017	-		Bogotá, D.C., Corabastos	1.385	1.846	1.706	-	
Marinilla (Antioquia)	1.200	1.400	1.300	-		Cúcuta, Cenabastos	800	1.100	965	=	
Pamplona (Norte de Santander)	700	800	772	+		Ipiales (Nariño), Ipiales somos todos	600	700	656	-	
Repollo blanco						Manizales, Centro Galerías	720	920	805	-	
Arauca (Arauca)	667	1.083	875	+		Pamplona (Norte de Santander)	700	800	744	-	
Armenia, Mercar	1.167	1.267	1.233	-		San Gil (Santander)	1.040	1.120	1.093	+	
Barranquilla, Barranquillita	1.486	1.500	1.496	-		Tibasosa (Boyacá), Coomproriente	1.000	1.000	1.000	-	
Barranquilla, Granabastos	1.486	1.500	1.495	-		Tunja, Complejo de Servicios del Sur	1.000	1.083	1.037	+++	
Bucaramanga, Centroabastos	992	1.040	1.026	-							

Cuadro 2. Mercados mayoristas. Precios de venta de verduras y hortalizas (continuación)
2021 (9 al 15 de octubre)

Productos y mercados	Pesos por kilogramo				Tendencia	Productos y mercados	Pesos por kilogramo				Tendencia
	Mínimo	Máximo	Medio				Mínimo	Máximo	Medio		
Tomate chonto						Tomate larga vida					
Arauca (Arauca)	1.818	2.273	2.091		+	Bogotá, D.C., Corabastos	2.500	3.500	2.774		-
Armenia, Mercar	1.500	1.591	1.551		-	Cali, Cavasa	2.800	3.000	2.873		+
Barranquilla, Barranquillita	1.520	1.920	1.763		-	Cali, Santa Elena	2.500	2.600	2.533		=
Barranquilla, Granabastos	1.800	1.920	1.867		-	Florencia (Caquetá)	2.000	2.160	2.080		+
Bogotá, D.C., Corabastos	1.364	1.909	1.614		-	Marinilla (Antioquia)	1.300	1.600	1.425		-
Cali, Cavasa	1.400	2.000	1.719		-	Medellín, Central Mayorista de Antioquia	2.800	3.000	2.978		-
Cali, Santa Elena	1.000	1.700	1.350		-	Neiva, Surabastos	2.500	2.727	2.614		n.d.
Cartagena, Bazurto	1.800	2.200	1.933		-	Pasto, El Potrerillo	2.100	2.250	2.183		+++
Cartago (Valle del Cauca)	1.700	2.000	1.850		+	Peñol (Antioquia)	1.300	1.800	1.500		-
Chiquinquirá (Boyacá)	1.591	1.818	1.667		+	Popayán, Plaza de mercado del barrio Bolívar	2.000	2.600	2.288		++
Cúcuta, Cenabastos	1.250	2.000	1.674		+	Villavicencio, CAV	1.500	1.750	1.650		-
Duitama (Boyacá)	1.591	1.636	1.614		-						
Florencia (Caquetá)	1.800	1.800	1.800		-	Tomate riñón					
Ibagué, Plaza La 21	1.400	1.800	1.627		+	Armenia, Mercar	2.800	3.000	2.867		=
Manizales, Centro Galerías	1.545	1.636	1.602		-	Bucaramanga, Centroabastos	1.955	2.409	2.098		-
Neiva, Surabastos	1.522	2.087	1.753		+	Cartago (Valle del Cauca)	3.700	4.000	3.842		-
Palmira (Valle del Cauca)	1.500	2.000	1.750		+	Ipiales (Nariño), Ipiales somos todos	1.591	1.818	1.702		-
Pamplona (Norte de Santander)	1.667	2.083	1.991		+	Medellín, Central Mayorista de Antioquia	2.500	3.000	2.789		++
Pereira, La 41	1.700	2.000	1.850		-	Sincelejo, Nuevo Mercado	2.800	3.000	2.978		+
Pereira, Mercasa	1.400	1.700	1.567		-						
Santa Bárbara (Antioquia)	1.400	2.000	1.663		++	Tomate riñón valluno					
Sincelejo, Nuevo Mercado	1.700	1.900	1.792		-	Montería, Mercado del Sur	3.000	3.500	3.300		-
Tibasosa (Boyacá), Coomproriente	1.591	1.818	1.716		+	Pereira, Mercasa	3.600	3.600	3.600		+
Tuluá (Valle del Cauca)	1.500	1.700	1.600		-						
Tunja, Complejo de Servicios del Sur	1.136	1.591	1.413		-	Tomate Riogrande					
Valledupar, Mercabastos	1.600	2.000	1.733		-	Bucaramanga, Centroabastos	1.727	2.045	1.923		++
Valledupar, Mercado Nuevo	1.600	2.000	1.733		-	Cúcuta, Cenabastos	1.250	2.000	1.667		+
Villavicencio, CAV	1.750	2.000	1.900		-	San Gil (Santander)	1.520	1.680	1.600		+
						Socorro (Santander)	1.600	1.800	1.693		++
Tomate chonto regional						Tibasosa (Boyacá), Coomproriente	1.818	2.273	2.017		+++
Buenaventura (Valle del Cauca)	2.200	2.700	2.483		-	Yopal (Casanare)	2.750	2.850	2.800		n.d.
La Ceja (Antioquia)	1.400	1.800	1.517		-						
Marinilla (Antioquia)	1.200	1.500	1.342		-	Tomate Riogrande bumangués					
Medellín, Central Mayorista de Antioquia	1.800	2.200	1.929		-	Barranquilla, Barranquillita	1.760	2.000	1.920		-
Medellín, Plaza Minorista "José María Villa"	1.500	1.800	1.656		-	Barranquilla, Granabastos	2.136	2.273	2.212		-
Montería, Mercado del Sur	1.700	2.000	1.808		-						
Peñol (Antioquia)	1.200	1.700	1.400		-	Zanahoria					
Rionegro (Antioquia)	1.400	1.600	1.506		-	Arauca (Arauca)	1.818	2.182	2.076		-
Sonsón (Antioquia)	1.500	1.600	1.525		+++	Armenia, Mercar	2.000	2.167	2.111		+

BOLETÍN SEMANAL PRECIOS MAYORISTAS

Cuadro 2. Mercados mayoristas. Precios de venta de verduras y hortalizas (conclusión)
2021 (9 al 15 de octubre)

Productos y mercados	Pesos por kilogramo				Tendencia	Productos y mercados	Pesos por kilogramo				Tendencia
	Mínimo	Máximo	Medio	Precios			Mínimo	Máximo	Medio	Precios	
Zanahoria (continuación)					Zanahoria (continuación)						
Bogotá, D.C., Corabastos	1.667	2.500	2.167		+	Túquerres (Nariño)	540	600	583		-
Bucaramanga, Centroabastos	1.833	2.000	1.906		+	Valledupar, Mercabastos	2.000	2.167	2.056		-
Buenaventura (Valle del Cauca)	1.000	1.080	1.030		-	Villavicencio, CAV	1.667	2.333	2.000		+
Cali, Cavasa	800	900	835		-	Yopal (Casanare)	2.167	2.250	2.208		n.d.
Cali, Santa Elena	760	800	795		-	Zanahoria bogotana					
Cartago (Valle del Cauca)	1.833	2.000	1.924		+	Barranquilla, Barranquillita	2.150	2.200	2.174		+
Chiquinquirá (Boyacá)	1.667	1.833	1.694		-	Barranquilla, Granabastos	2.133	2.200	2.167		+
Cúcuta, Cenabastos	1.417	1.667	1.583		-	Cali, Cavasa	1.917	2.000	1.993		-
Duitama (Boyacá)	2.000	2.167	2.083		+	Cartagena, Bazurto	1.833	2.083	1.986		-
Florencia (Cauquetá)	2.000	2.167	2.056		+	Cúcuta, Cenabastos	2.167	2.333	2.236		-
Ibagué, Plaza La 21	1.520	2.560	2.041		-	Pereira, La 41	2.167	2.500	2.333		-
Ipiales (Nariño), Ipiales somos todos	560	700	610		-	Pereira, Mercasa	1.833	2.200	1.992		+
La Unión (Nariño)	800	900	850		=	Tuluá (Valle del Cauca)	1.800	2.000	1.875		-
Manizales, Centro Galerías	1.935	2.258	2.097		+	Zanahoria larga vida					
Neiva, Surabastos	1.920	2.400	2.180		-	El Carmen de Viboral (Antioquia)	1.056	1.111	1.090		-
Palmira (Valle del Cauca)	840	940	898		-	El Santuario (Antioquia)	1.000	1.194	1.097		+
Pamplona (Norte de Santander)	1.417	1.667	1.560		-	La Ceja (Antioquia)	1.222	1.333	1.315		+
Pasto, El Potrerillo	600	700	653		-	Marinilla (Antioquia)	833	1.000	935		-
Popayán, Plaza de mercado del barrio Bolívar	633	667	663		+	Medellín, Central Mayorista de Antioquia	889	1.222	1.113		+
San Gil (Santander)	2.083	2.167	2.139		=	Medellín, Plaza Minorista "José María Villa"	1.111	1.444	1.301		+
Santa Marta (Magdalena)	1.833	2.033	1.973		-	Montería, Mercado del Sur	1.289	1.400	1.339		-
Sincelejo, Nuevo Mercado	1.375	1.625	1.492		-	Rionegro (Antioquia)	1.056	1.222	1.139		-
Tibasosa (Boyacá), Coomproriente	1.833	2.000	1.979		-	Sonsón (Antioquia)	1.111	1.222	1.167		+
Tuluá (Valle del Cauca)	1.500	1.583	1.521		-						
Tunja, Complejo de Servicios del Sur	1.667	2.167	1.792		-						
TENDENCIAS											
---		-		+		+++					
Variación mayor al -20 %		Variación entre 0 % y -10 %		Variación entre 0 % y 10 %		Variación mayor al 20 %					
--		=		++		n. d.					
Variación entre -10 % y -20 %		Variación igual a 0 %		Variación entre 10 % y 20 %		No determinado					

FRUTAS FRESCAS

Cayó la producción de piña gold

Esta semana subieron los precios de la piña gold en veintiún de los veintiseis mercados donde se ofreció. Este comportamiento se dio porque la producción bajó en los cultivos de Huila, Meta, Valle del Cauca, Santander, Quindío, Casanare, Arauca, Cauca y Risaralda. En Montería el kilo se vendió a \$1.425 lo que significó un aumento del 9,98% frente a la semana anterior.

Comportamiento similar se presentó en los precios del tomate de árbol, el lulo, la papaya Maradol, la naranja sweet y el limón común. La cotización del tomate de árbol reportó un aumento en veintisiete de los cuarenta y siete mercados. Los comerciantes explicaron esta tendencia debido a la baja oferta por las lluvias en los cultivos establecidas en Sonsón, La Unión, El Santuario, San Vicente de Ferrer, Marinilla, Guarne, Santa Rosa de Osos, Don Matías, Carmen de Viboral, Yarumal (Antioquia), Sogamoso (Boyacá), Ipiales, Córdoba (Nariño), Cabrera (Cundinamarca), Roncesvalles y Cajamarca (Tolima).

Del mismo modo, subieron las cotizaciones del lulo en veinticinco de los treinta y seis mercados donde se transó; la baja producción en Boyacá, Santander, Valle del Cauca, Caldas, Antioquia, Putumayo, Huila y Cundinamarca fue la razón de este comportamiento.

Para la papaya Maradol también se registraron aumentos en los precios debido a que el producto proveniente de Tuluá, La Unión, Buga (Valle del Cauca),

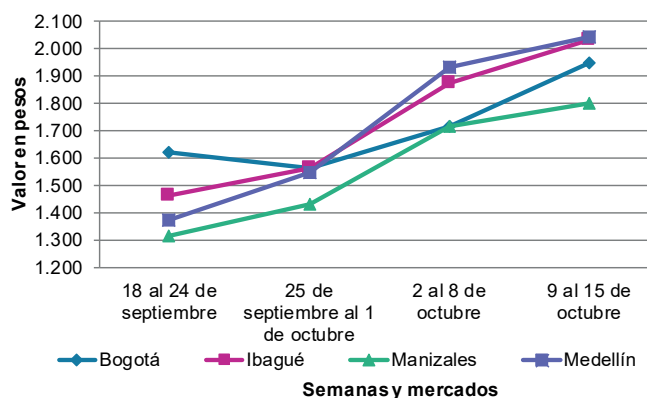
Rionegro (Antioquia), San Alberto, Pelaya (Cesar), La Esperanza (Norte de Santander), Mariquita y Saldaña (Tolima) no fue suficiente para cubrir los requerimientos de la demanda. Esto se evidenció en veintiún de los veintinueve mercados en los que se negoció esta semana.

Por el contrario, se registró un descenso en los precios del mango Tommy, las manzanas roja, royal gala y verde importadas, el banano criollo, la pitahaya, la curuba y la guayaba agria. En cuanto a los precios del mango Tommy estos cayeron en veinte de los veintitrés mercados donde se vendió esta fruta, al aumentar los volúmenes de carga procedentes de los municipios productores de Cundinamarca, Tolima y Antioquia.

También bajaron las cotizaciones del banano criollo, pues no fue suficiente la cantidad que llegó desde Lourdes, Arboledas, Salazar (Norte de Santander), Pereira (Risaralda), Montenegro, Calarcá, Quimbaya y Córdoba (Quindío). El anterior comportamiento se registró en dieciséis de los treinta y seis mercados donde se vendió

Para terminar, el precio de la manzana verde importada también se redujo en veinte de los treinta y siete mercados donde se ofreció. Este comportamiento se explicó por la mayor oferta desde Chile, pero además la demanda del producto por parte de los compradores descendió.

Gráfico 5. Comportamiento de los precios de la piña gold 2021 (18 de septiembre al 15 de octubre)



Fuente: DANE, SIPSA.

BOLETÍN SEMANAL PRECIOS MAYORISTAS

Cuadro 3. Mercados mayoristas. Precios de venta de frutas frescas 2021 (9 al 15 de octubre)

Productos y mercados	Pesos por kilogramo				Tendencia	Productos y mercados	Pesos por kilogramo				Tendencia
	Mínimo	Máximo	Medio				Mínimo	Máximo	Medio		
Aguacate común						Banano bocadillo					
Bucaramanga, Centroabastos	3.500	4.000	3.875	=		Bogotá, D.C., Corabastos	1.800	2.000	1.893	-	
Buenaventura (Valle del Cauca)	3.600	3.800	3.650	+		Medellín, Central Mayorista de Antioquia	1.300	1.500	1.396	-	
Cartagena, Bazurto	3.500	4.000	3.875	-		Tibasosa (Boyacá), Coomproriente	1.250	1.500	1.369	-	
Cúcuta, Cenabastos	4.000	4.500	4.167	+		Tunja, Complejo de Servicios del Sur	1.350	1.500	1.411	=	
Neiva, Surabastos	3.000	3.000	3.000	+		Banano criollo					
Santa Bárbara (Antioquia)	2.400	3.200	2.906	+		Armenia, Mercar	1.000	1.100	1.033	+	
Tuluá (Valle del Cauca)	3.500	4.000	3.750	+		Armenia, Retiro	900	1.000	956	+	
Aguacate Hass						Barranquilla, Barranquillita	600	600	600	-	
Bogotá, D.C., Corabastos	5.400	6.000	5.833	-		Bogotá, D.C., Corabastos	1.700	2.000	1.785	-	
Chiquinquirá (Boyacá)	3.000	3.500	3.200	-		Bucaramanga, Centroabastos	1.700	1.800	1.775	=	
La Ceja (Antioquia)	3.500	4.000	3.867	++		Buenaventura (Valle del Cauca)	1.333	1.389	1.361	=	
Medellín, Central Mayorista de Antioquia	4.000	4.500	4.220	-		Cali, Cavasa	1.333	1.400	1.337	=	
Rionegro (Antioquia)	3.600	4.200	3.958	-		Cali, Santa Elena	1.133	1.267	1.192	-	
San Vicente (Antioquia)	4.000	4.200	4.100	+		Cartago (Valle del Cauca)	1.000	1.200	1.050	-	
Sonsón (Antioquia)	3.500	4.000	3.775	+		Chiquinquirá (Boyacá)	1.500	1.500	1.500	+	
Tibasosa (Boyacá), Coomproriente	4.000	5.000	4.500	+		Cúcuta, Cenabastos	1.800	2.000	1.908	+	
Tunja, Complejo de Servicios del Sur	3.800	4.200	4.000	-		Cúcuta, La Nueva Sexta	1.333	1.667	1.500	+	
Aguacate papelillo						Florencia (Cauquetá)	1.600	1.680	1.627	-	
Arauca (Arauca)	5.700	7.000	6.283	+		Ibagué, Plaza La 21	1.200	1.300	1.222	+	
Barranquilla, Barranquillita	5.900	6.000	5.989	+		Ipiales (Nariño), Ipiales somos todos	852	926	879	-	
Bogotá, D.C., Corabastos	4.800	5.500	5.174	-		La Ceja (Antioquia)	800	1.100	958	-	
Bucaramanga, Centroabastos	5.000	5.500	5.219	+		La Unión (Nariño)	2.000	2.000	2.000	=	
Buenaventura (Valle del Cauca)	5.400	5.600	5.500	+		Manizales, Centro Galerías	1.000	1.200	1.100	-	
Cali, Cavasa	4.800	5.000	4.925	+		Medellín, Central Mayorista de Antioquia	1.200	1.400	1.319	=	
Cali, Santa Elena	4.700	4.800	4.763	+		Medellín, Plaza Minorista "José María Villa"	1.200	1.500	1.333	+	
Cartago (Valle del Cauca)	4.500	5.500	5.033	+		Neiva, Surabastos	1.000	1.400	1.193	-	
Chiquinquirá (Boyacá)	4.000	4.000	4.000	-		Palmira (Valle del Cauca)	1.300	1.400	1.338	=	
Duitama (Boyacá)	5.000	5.500	5.250	n.d.		Pamplona (Norte de Santander)	2.000	2.000	2.000	-	
Florencia (Cauquetá)	3.500	4.000	3.733	-		Pereira, La 41	1.000	1.200	1.067	-	
Ibagué, Plaza La 21	4.000	5.000	4.633	-		Pereira, Mercasa	1.000	1.400	1.183	-	
Manizales, Centro Galerías	3.800	4.000	3.867	=		Popayán, Plaza de mercado del barrio Bolívar	1.100	1.100	1.100	-	
Medellín, Central Mayorista de Antioquia	4.800	5.200	4.955	+		Rionegro (Antioquia)	1.300	1.500	1.425	+	
Medellín, Plaza Minorista "José María Villa"	4.500	5.000	4.736	-		San Gil (Santander)	800	840	813	=	
Neiva, Surabastos	4.000	5.000	4.625	-		Santa Bárbara (Antioquia)	800	1.000	913	+	
Palmira (Valle del Cauca)	4.500	4.700	4.525	+		Santa Marta (Magdalena)	471	529	482	-	
Pereira, Mercasa	4.500	5.500	5.000	+		Socorro (Santander)	800	840	813	=	
Popayán, Plaza de mercado del barrio Bolívar	4.800	5.000	4.883	+		Sonsón (Antioquia)	600	700	625	-	
Santa Bárbara (Antioquia)	2.500	2.600	2.550	-		Tibasosa (Boyacá), Coomproriente	1.500	1.500	1.500	=	
Sincelejo, Nuevo Mercado	5.200	6.000	5.478	-		Tuluá (Valle del Cauca)	1.000	1.200	1.050	+	
Tibasosa (Boyacá), Coomproriente	4.800	5.500	5.138	+		Tunja, Complejo de Servicios del Sur	1.600	1.750	1.639	+	
Tuluá (Valle del Cauca)	4.500	5.000	4.717	++		Villavicencio, CAV	2.000	2.300	2.133	-	
Tunja, Complejo de Servicios del Sur	4.500	5.000	4.878	+		Banano Urabá					
Valledupar, Mercado Nuevo	5.500	5.800	5.542	-		Arauca (Arauca)	1.667	1.889	1.741	-	
Villavicencio, CAV	5.000	5.500	5.375	-		Barranquilla, Barranquillita	780	780	780	-	
Yopal (Casanare)	5.500	5.500	5.500	n.d.		Bogotá, D.C., Corabastos	1.250	1.300	1.266	-	
Badea						Bucaramanga, Centroabastos	1.250	1.350	1.313	+	
Neiva, Surabastos	2.000	2.300	2.075	-		Chiquinquirá (Boyacá)	1.500	1.500	1.500	+	
						Duitama (Boyacá)	1.250	1.300	1.275	=	
						Medellín, Plaza Minorista "José María Villa"	1.000	1.300	1.133	-	

Cuadro 3. Mercados mayoristas. Precios de venta de frutas frescas (continuación)
2021 (9 al 15 de octubre)

Productos y mercados	Pesos por kilogramo				Tendencia	Productos y mercados	Pesos por kilogramo				Tendencia
	Mínimo	Máximo	Medio				Mínimo	Máximo	Medio		
Banano Urabá (continuación)						Curuba					
Montería, Mercado del Sur	1.000	1.100	1.050	=		Arauca (Arauca)	2.750	3.500	3.100	-	
Tibasosa (Boyacá), Coomproriente	1.250	1.300	1.269	-		Armenia, Mercar	2.000	2.100	2.033	=	
Tunja, Complejo de Servicios del Sur	1.350	1.450	1.400	-		Bogotá, D.C., Corabastos	2.273	2.727	2.446	-	
Valledupar, Mercabastos	575	700	648	=		Bucaramanga, Centroabastos	1.600	1.800	1.717	+	
Villavicencio, CAV	760	880	823	-		Buenaventura (Valle del Cauca)	2.800	3.000	2.933	-	
Yopal (Casanare)	1.611	1.667	1.639	n.d.		Cali, Cavasa	2.150	2.500	2.338	-	
						Cartago (Valle del Cauca)	3.000	3.000	3.000	-	
Borojó						Chiquinquirá (Boyacá)	1.591	1.818	1.667	-	
Bogotá, D.C., Corabastos	4.500	5.000	4.960	+		Cúcuta, Cenabastos	1.833	2.500	2.066	-	
Bucaramanga, Centroabastos	5.000	5.000	5.000	=		Duitama (Boyacá)	1.955	2.045	2.000	-	
Cúcuta, Cenabastos	7.000	7.500	7.063	+		Ipiales (Nariño), Ipiales somos todos	1.667	1.667	1.667	=	
Medellín, Central Mayorista de Antioquia	4.300	5.000	4.583	-		Medellín, Central Mayorista de Antioquia	1.600	2.000	1.763	-	
Pamplona (Norte de Santander)	8.000	8.000	8.000	=		Neiva, Surabastos	1.800	2.000	1.843	-	
Villavicencio, CAV	5.000	5.500	5.167	-		Pamplona (Norte de Santander)	1.042	1.250	1.181	+	
						Pereira, Mercasa	2.400	2.600	2.538	-	
Breva						San Gil (Santander)	2.000	2.200	2.067	-	
Armenia, Mercar	6.080	6.400	6.293	-		Socorro (Santander)	2.000	2.000	2.000	=	
Medellín, Central Mayorista de Antioquia	3.000	3.500	3.304	-		Sonsón (Antioquia)	1.000	1.200	1.050	+	
						Tibasosa (Boyacá), Coomproriente	2.273	2.500	2.398	+	
Ciruela importada						Tuluá (Valle del Cauca)	2.000	2.500	2.233	-	
Bogotá, D.C., Corabastos	12.778	13.333	13.235	+		Tunja, Complejo de Servicios del Sur	2.045	2.273	2.116	-	
Medellín, Central Mayorista de Antioquia	12.500	13.750	13.164	n.d.		Villavicencio, CAV	2.000	2.400	2.150	-	
Ciruela roja						Durazno nacional					
Bogotá, D.C., Corabastos	1.520	1.680	1.612	+		Bogotá, D.C., Corabastos	4.200	5.400	4.575	-	
Bucaramanga, Centroabastos	1.840	2.080	1.990	+		Bucaramanga, Centroabastos	3.000	3.400	3.113	-	
Cúcuta, Cenabastos	2.000	2.500	2.323	+		Chiquinquirá (Boyacá)	3.182	3.636	3.258	-	
Medellín, Central Mayorista de Antioquia	2.000	2.300	2.138	-		Cúcuta, Cenabastos	3.000	3.500	3.125	+	
Neiva, Surabastos	1.800	2.200	2.040	+		Medellín, Central Mayorista de Antioquia	4.000	6.000	5.146	-	
Pamplona (Norte de Santander)	2.000	2.000	2.000	-		San Gil (Santander)	6.000	6.200	6.067	=	
San Gil (Santander)	2.200	2.400	2.267	-		Tibasosa (Boyacá), Coomproriente	2.045	2.273	2.233	n.d.	
Socorro (Santander)	2.000	2.200	2.133	-		Tunja, Complejo de Servicios del Sur	2.045	3.182	2.576	n.d.	
Tibasosa (Boyacá), Coomproriente	1.400	1.600	1.460	-							
Tunja, Complejo de Servicios del Sur	1.400	1.600	1.469	-		Feijoa					
						Tunja, Complejo de Servicios del Sur	3.545	3.864	3.735	n.d.	
Coco											
Armenia, Mercar	3.067	3.133	3.089	=		Fresa					
Barranquilla, Barranquillita	3.500	3.600	3.533	+		Armenia, Mercar	7.600	7.800	7.667	=	
Bogotá, D.C., Corabastos	3.667	3.833	3.766	=		Bogotá, D.C., Corabastos	6.000	8.000	6.594	-	
Cali, Cavasa	2.424	2.545	2.495	+		Bucaramanga, Centroabastos	5.000	5.300	5.106	+	
Cali, Santa Elena	2.056	2.111	2.093	=		Cali, Cavasa	4.600	4.800	4.638	+	
Cartagena, Bazurto	3.780	4.480	4.095	+		Cali, Santa Elena	4.000	4.500	4.229	-	
Cartago (Valle del Cauca)	2.400	2.667	2.556	-		Cartago (Valle del Cauca)	4.800	5.000	4.900	+	
La Unión (Nariño)	2.444	2.667	2.514	+		Chiquinquirá (Boyacá)	4.667	5.333	4.844	++	
Manizales, Centro Galerías	2.903	3.548	3.223	+		Cúcuta, Cenabastos	4.500	5.500	4.917	++	
Medellín, Central Mayorista de Antioquia	5.192	6.000	5.616	+		Manizales, Centro Galerías	5.600	6.400	5.867	+	
Montería, Mercado del Sur	4.000	4.000	4.000	-		Medellín, Central Mayorista de Antioquia	7.000	8.000	7.450	-	
Palmira (Valle del Cauca)	2.111	2.333	2.204	=		Medellín, Plaza Minorista "José María Villa"	6.500	7.500	7.117	++	
Pereira, Mercasa	2.800	3.067	2.933	+		Montería, Mercado del Sur	3.600	4.000	3.933	-	
Sincelejo, Nuevo Mercado	3.248	3.248	3.248	=		Neiva, Surabastos	5.250	6.250	5.646	-	
Valledupar, Mercabastos	3.550	4.700	3.933	n.d.		Pamplona (Norte de Santander)	4.000	4.000	4.000	-	
						Pasto, El Potrerillo	5.000	6.000	5.583	+	

BOLETÍN SEMANAL PRECIOS MAYORISTAS

Cuadro 3. Mercados mayoristas. Precios de venta de frutas frescas (continuación)
2021 (9 al 15 de octubre)

Productos y mercados	Pesos por kilogramo				Tendencia	Productos y mercados	Pesos por kilogramo				Tendencia
	Mínimo	Máximo	Medio				Mínimo	Máximo	Medio		
Fresa (continuación)						Guanábana (continuación)					
Pereira, Mercasa	5.000	5.000	5.000	=		Pamplona (Norte de Santander)	3.500	3.500	3.500	+	
San Gil (Santander)	4.800	4.933	4.889	=		Pasto, El Potrerillo	4.500	4.800	4.650	+	
Sincelejo, Nuevo Mercado	4.000	4.600	4.356	+		Pereira, Mercasa	4.000	4.000	4.000	n.d.	
Socorro (Santander)	4.933	5.067	5.000	=		Popayán, Plaza de mercado del barrio Bolívar	3.800	4.000	3.913	+	
Tibasosa (Boyacá), Coomproriente	6.000	6.000	6.000	=		San Gil (Santander)	3.200	3.600	3.400	+	
Tunja, Complejo de Servicios del Sur	4.267	6.000	5.104	-		Tibasosa (Boyacá), Coomproriente	3.500	4.000	3.863	+	
Villavicencio, CAV	5.000	5.625	5.391	-		Tunja, Complejo de Servicios del Sur	3.500	3.700	3.611	+	
Yopal (Casanare)	4.625	4.750	4.688	n.d.		Villavicencio, CAV	5.000	6.000	5.258	-	
Granadilla						Guayaba agría					
Arauca (Arauca)	4.857	5.714	5.214	-		Armenia, Mercar	4.000	4.500	4.144	-	
Bogotá, D.C., Corabastos	4.000	4.667	4.323	-		Cartago (Valle del Cauca)	3.500	4.000	3.717	-	
Bucaramanga, Centroabastos	4.500	5.357	4.964	+		Manizales, Centro Galerías	3.500	4.500	4.000	-	
Cali, Cavasa	3.667	4.333	3.924	+		Montería, Mercado del Sur	600	800	667	-	
Cali, Santa Elena	3.667	4.000	3.889	=		Pereira, La 41	2.800	3.200	3.000	-	
Cartago (Valle del Cauca)	4.667	5.000	4.783	-		Pereira, Mercasa	2.800	3.200	3.017	-	
Chiquinquirá (Boyacá)	4.000	4.667	4.333	+		Sincelejo, Nuevo Mercado	1.200	1.200	1.200	-	
Cúcuta, Cenabastos	3.929	4.643	4.375	+		Guayaba Atlántico					
Florencia (Cauquetá)	2.667	3.667	3.167	-		Barranquilla, Barranquillita	1.400	1.480	1.418	-	
Ibagué, Plaza La 21	3.333	4.000	3.583	-		Guayaba común					
La Unión (Nariño)	2.333	2.667	2.500	++		Barranquilla, Barranquillita	1.520	1.680	1.591	-	
Manizales, Centro Galerías	3.667	4.000	3.889	=		Chiquinquirá (Boyacá)	1.136	1.364	1.250	+	
Medellín, Central Mayorista de Antioquia	3.462	8.000	5.460	++		Cúcuta, Cenabastos	1.000	1.167	1.042	+	
Neiva, Surabastos	3.000	4.333	3.625	-		Sincelejo, Nuevo Mercado	2.000	2.300	2.106	+	
Palmira (Valle del Cauca)	3.667	4.333	4.000	+		Valledupar, Mercabastos	1.600	1.600	1.600	+	
Pamplona (Norte de Santander)	3.571	3.571	3.571	+		Guayaba manzana					
Pasto, El Potrerillo	3.000	3.667	3.389	+		Cartago (Valle del Cauca)	1.800	2.000	1.967	-	
Pereira, Mercasa	4.000	5.333	4.750	-		Manizales, Centro Galerías	2.000	2.500	2.250	=	
Popayán, Plaza de mercado del barrio Bolívar	3.867	4.000	3.956	+		Medellín, Central Mayorista de Antioquia	2.600	3.000	2.815	+	
Rionegro (Antioquia)	3.846	6.154	5.000	=		Rionegro (Antioquia)	2.700	3.000	2.833	+	
San Gil (Santander)	5.000	5.357	5.238	=		Guayaba pera					
Socorro (Santander)	5.000	5.357	5.119	=		Arauca (Arauca)	1.818	2.545	2.205	-	
Tibasosa (Boyacá), Coomproriente	4.000	4.667	4.375	+		Armenia, Mercar	1.300	1.500	1.411	=	
Tuluá (Valle del Cauca)	4.333	4.667	4.444	+		Barranquilla, Barranquillita	2.400	2.500	2.467	+	
Tunja, Complejo de Servicios del Sur	4.000	4.667	4.315	+		Barranquilla, Granabastos	2.300	2.600	2.458	+	
Villavicencio, CAV	4.000	4.667	4.461	+		Bogotá, D.C., Corabastos	1.000	1.857	1.435	-	
Yopal (Casanare)	4.667	5.000	4.833	n.d.		Bucaramanga, Centroabastos	960	1.080	1.018	+	
Guanábana						Buenaventura (Valle del Cauca)	2.000	2.200	2.033	+	
Armenia, Mercar	4.200	4.500	4.467	+		Cali, Cavasa	1.500	1.700	1.594	+	
Barranquilla, Barranquillita	4.800	5.000	4.944	=		Cali, Santa Elena	1.500	1.600	1.550	+	
Bogotá, D.C., Corabastos	3.800	4.500	4.148	-		Cartagena, Bazurto	2.500	2.700	2.569	+	
Bucaramanga, Centroabastos	2.600	3.200	2.850	+		Cartago (Valle del Cauca)	1.600	1.900	1.783	-	
Cali, Cavasa	4.000	4.000	4.000	+		Chiquinquirá (Boyacá)	1.000	1.200	1.100	=	
Cartago (Valle del Cauca)	2.600	3.000	2.825	+		Cúcuta, Cenabastos	1.364	1.591	1.510	++	
Chiquinquirá (Boyacá)	3.000	3.500	3.167	-		Duitama (Boyacá)	1.727	1.818	1.773	+	
Cúcuta, Cenabastos	3.000	3.500	3.375	-		Ibagué, Plaza La 21	1.350	1.750	1.567	-	
Ibagué, Plaza La 21	3.200	3.500	3.367	-		Ipiales (Nariño), Ipiales somos todos	2.000	2.500	2.233	++	
Manizales, Centro Galerías	3.500	4.000	3.850	-							
Medellín, Central Mayorista de Antioquia	4.000	4.500	4.263	+							
Medellín, Plaza Minorista "José María Villa"	3.800	4.200	3.965	-							

Cuadro 3. Mercados mayoristas. Precios de venta de frutas frescas (continuación)
2021 (9 al 15 de octubre)

Productos y mercados	Pesos por kilogramo				Tendencia	Productos y mercados	Pesos por kilogramo				Tendencia
	Mínimo	Máximo	Medio				Mínimo	Máximo	Medio		
Guayaba pera (continuación)						Kiwi (continuación)					
La Ceja (Antioquia)	1.400	2.000	1.800		+	Pereira, Mercasa	8.000	9.000	8.333		=
La Unión (Nariño)	1.500	1.750	1.688		-	Popayán, Plaza de mercado del barrio Bolívar	7.800	8.000	7.900		-
Manizales, Centro Galerías	1.700	1.700	1.700		=	San Gil (Santander)	10.000	11.000	10.667		=
Medellín, Central Mayorista de Antioquia	1.500	1.800	1.617		-	Tibasosa (Boyacá), Coomproriente	9.000	10.000	9.638		-
Medellín, Plaza Minorista "José María Villa"	1.500	1.800	1.663		-	Tuluá (Valle del Cauca)	8.000	9.000	8.500		-
Neiva, Surabastos	1.500	2.400	1.940		-	Tunja, Complejo de Servicios del Sur	8.000	9.000	8.611		-
Palmira (Valle del Cauca)	1.500	1.600	1.563		+	Villavicencio, CAV	7.500	8.000	7.750		-
Pamplona (Norte de Santander)	1.591	1.591	1.591		-	Limón común					
Pasto, El Potrerillo	1.500	2.000	1.722		+	Armenia, Mercar	3.200	3.500	3.400		++
Pereira, La 41	1.400	1.600	1.467		=	Bogotá, D.C., Corabastos	2.000	2.571	2.260		-
Pereira, Mercasa	1.300	1.600	1.450		+	Bucaramanga, Centroabastos	2.200	2.600	2.390		+
Popayán, Plaza de mercado del barrio Bolívar	1.400	1.500	1.488		-	Bucaramanga, Mercados del centro	2.400	2.400	2.400		=
Rionegro (Antioquia)	1.700	2.300	2.058		+	Cali, Cavasa	2.833	3.000	2.917		+
San Gil (Santander)	1.400	1.480	1.427		=	Cali, Santa Elena	2.833	3.000	2.917		++
Tibasosa (Boyacá), Coomproriente	1.591	1.818	1.636		=	Cartagena, Bazurto	2.000	2.571	2.313		++
Tuluá (Valle del Cauca)	1.600	1.800	1.650		+	Cartago (Valle del Cauca)	3.200	3.600	3.442		+
Tunja, Complejo de Servicios del Sur	1.364	1.625	1.530		+	Chiquinquirá (Boyacá)	3.571	3.714	3.643		+
Villavicencio, CAV	900	1.200	1.058		+	Cúcuta, Cenabastos	2.800	3.500	3.125		-
Guayaba pera valluna						Cúcuta, La Nueva Sexta	3.333	4.167	3.667		-
Medellín, Central Mayorista de Antioquia	1.700	3.000	2.204		++	Florencia (Caquetá)	3.040	3.200	3.120		+
Gulupa						Ibagué, Plaza La 21	1.857	2.571	2.266		-
Bogotá, D.C., Corabastos	2.333	3.000	2.641		+	Medellín, Central Mayorista de Antioquia	2.429	3.000	2.764		+
Ibagué, Plaza La 21	2.000	2.400	2.302		+	Medellín, Plaza Minorista "José María Villa"	2.000	3.000	2.617		+
Medellín, Central Mayorista de Antioquia	1.700	2.200	1.979		+	Montería, Mercado del Sur	1.000	1.143	1.038		-
Neiva, Surabastos	2.400	2.400	2.400		+	Neiva, Surabastos	2.000	3.200	2.487		-
Peñol (Antioquia)	1.000	1.300	1.250		+	Pamplona (Norte de Santander)	3.000	4.000	3.750		-
Sonsón (Antioquia)	1.000	1.300	1.225		++	Pereira, La 41	3.500	4.000	3.650		+
Higo						Pereira, Mercasa	3.000	3.500	3.358		+
Bogotá, D.C., Corabastos	5.000	6.000	5.164		-	San Gil (Santander)	2.600	2.800	2.667		+
Medellín, Central Mayorista de Antioquia	4.000	5.000	4.694		+	Santa Marta (Magdalena)	2.600	2.667	2.633		n.d.
Sonsón (Antioquia)	2.500	2.500	2.500		-	Sincelejo, Nuevo Mercado	1.357	1.429	1.411		-
Kiwi						Socorro (Santander)	2.400	2.600	2.533		+
Bogotá, D.C., Corabastos	8.000	9.000	8.481		-	Tunja, Complejo de Servicios del Sur	2.880	3.200	3.049		-
Bucaramanga, Centroabastos	8.500	9.000	8.750		=	Valledupar, Mercabastos	2.863	3.304	3.120		+
Cali, Cavasa	8.000	8.000	8.000		-	Valledupar, Mercado Nuevo	2.400	2.800	2.550		+++
Cali, Santa Elena	8.000	8.000	8.000		=	Villavicencio, CAV	2.400	3.200	2.800		-
Chiquinquirá (Boyacá)	9.500	12.000	11.417		-	Limón común valluno					
Cúcuta, Cenabastos	12.000	14.000	12.250		=	Buenaventura (Valle del Cauca)	4.000	4.500	4.233		+
Ibagué, Plaza La 21	9.000	10.000	9.819		-	Palmira (Valle del Cauca)	3.000	3.500	3.250		-
La Unión (Nariño)	7.500	8.000	7.875		+	Tuluá (Valle del Cauca)	2.750	3.000	2.889		+
Manizales, Centro Galerías	9.000	10.000	9.500		-	Limón mandarino					
Medellín, Central Mayorista de Antioquia	7.000	9.000	7.513		+	Armenia, Mercar	1.400	1.500	1.467		+
Neiva, Surabastos	7.800	9.300	8.633		+	Armenia, Retiro	1.000	1.200	1.067		+
Pamplona (Norte de Santander)	14.000	15.000	14.500		=	Ibagué, Plaza La 21	900	1.000	983		-
Pasto, El Potrerillo	6.000	6.000	6.000		+	La Ceja (Antioquia)	700	1.000	825		-
Pereira, La 41	8.000	8.500	8.167		=	Medellín, Central Mayorista de Antioquia	600	1.900	1.265		+
						Medellín, Plaza Minorista "José María Villa"	1.000	1.600	1.219		-
						Peñol (Antioquia)	700	1.100	900		++

BOLETÍN SEMANAL PRECIOS MAYORISTAS

Cuadro 3. Mercados mayoristas. Precios de venta de frutas frescas (continuación)
2021 (9 al 15 de octubre)

Productos y mercados	Pesos por kilogramo				Tendencia	Productos y mercados	Pesos por kilogramo				Tendencia
	Mínimo	Máximo	Medio				Mínimo	Máximo	Medio		
Limón mandarino (continuación)						Lulo (continuación)					
Pereira, La 41	1.400	1.600	1.475	-		Medellín, Central Mayorista de Antioquia	3.600	4.000	3.783	+	
Pereira, Mercasa	1.200	2.000	1.625	-		Medellín, Plaza Minorista "José María Villa"	3.500	4.200	3.823	-	
Santa Bárbara (Antioquia)	500	700	613	n.d.		Montería, Mercado del Sur	3.400	4.000	3.600	-	
Villavicencio, CAV	1.000	1.200	1.033	+		Neiva, Surabastos	3.600	4.000	3.896	-	
Yopal (Casanare)	1.000	1.000	1.000	+		Palmira (Valle del Cauca)	3.800	4.200	4.050	+	
Limón Tahití						Pamplona (Norte de Santander)	2.500	3.000	2.750	-	
Armenia, Mercar	2.500	3.000	2.778	-		Pasto, El Potrerillo	2.826	3.261	3.031	++	
Barranquilla, Barranquillita	2.500	2.708	2.597	-		Pereira, La 41	4.200	4.400	4.250	++	
Bogotá, D.C., Corabastos	2.429	3.143	2.697	-		Pereira, Mercasa	4.000	4.500	4.263	+	
Bucaramanga, Centroabastos	2.200	2.400	2.355	-		Popayán, Plaza de mercado del barrio Bolívar	3.600	3.680	3.620	+	
Cali, Cavasa	2.300	2.800	2.598	+		San Gil (Santander)	3.600	4.000	3.800	=	
Cali, Santa Elena	2.800	3.000	2.850	+++		Santa Marta (Magdalena)	3.600	3.600	3.600	=	
Cartagena, Bazurto	2.800	3.200	3.050	n.d.		Sincelejo, Nuevo Mercado	4.000	4.400	4.142	+	
Cartago (Valle del Cauca)	3.300	3.500	3.392	-		Socorro (Santander)	3.800	4.000	3.900	+++	
Chiquinquirá (Boyacá)	3.571	4.286	3.810	-		Tibasosa (Boyacá), Coomproriente	4.130	4.348	4.228	+	
Cúcuta, Cenabastos	1.818	2.273	2.044	-		Tuluá (Valle del Cauca)	3.500	3.800	3.700	+	
Duitama (Boyacá)	3.091	3.182	3.136	+		Tunja, Complejo de Servicios del Sur	3.913	3.913	3.913	+	
Ibagué, Plaza La 21	2.429	2.857	2.649	+		Valledupar, Mercabastos	3.600	3.800	3.700	-	
Manizales, Centro Galerías	2.300	2.500	2.400	-		Valledupar, Mercado Nuevo	3.200	3.200	3.200	=	
Medellín, Central Mayorista de Antioquia	2.800	3.500	3.127	+		Villavicencio, CAV	4.000	4.600	4.317	+	
Medellín, Plaza Minorista "José María Villa"	2.800	3.000	2.950	-		Yopal (Casanare)	4.200	4.250	4.225	n.d.	
Neiva, Surabastos	2.400	2.800	2.500	-		Mandarina Arrayana					
Palmira (Valle del Cauca)	3.000	3.200	3.025	+++		Bogotá, D.C., Corabastos	2.273	3.182	2.836	-	
Pamplona (Norte de Santander)	1.875	2.292	2.118	-		Buenaventura (Valle del Cauca)	2.500	2.600	2.533	+	
Pereira, La 41	2.600	3.000	2.733	++		Cali, Cavasa	1.700	1.800	1.756	+	
Pereira, Mercasa	2.000	3.000	2.525	-		Cali, Santa Elena	1.350	1.500	1.450	+	
Rionegro (Antioquia)	3.300	4.000	3.592	+		Chiquinquirá (Boyacá)	1.591	1.818	1.667	+	
San Gil (Santander)	1.680	2.000	1.827	+		Duitama (Boyacá)	1.818	1.909	1.864	-	
Santa Bárbara (Antioquia)	2.000	2.300	2.138	+++		Florencia (Caquetá)	2.200	2.200	2.200	+++	
Socorro (Santander)	1.800	2.000	1.893	++		Ibagué, Plaza La 21	1.400	1.600	1.463	n.d.	
Tibasosa (Boyacá), Coomproriente	2.727	3.182	3.011	-		La Unión (Nariño)	1.750	1.900	1.788	+	
Tuluá (Valle del Cauca)	2.000	2.200	2.167	+		Neiva, Surabastos	2.045	2.727	2.320	+	
Tunja, Complejo de Servicios del Sur	2.273	2.727	2.588	-		Popayán, Plaza de mercado del barrio Bolívar	1.400	1.600	1.485	+	
Villavicencio, CAV	3.000	3.200	3.083	++		San Gil (Santander)	1.400	1.680	1.547	-	
Lulo						Socorro (Santander)	1.600	1.600	1.600	=	
Arauca (Arauca)	4.900	5.500	5.258	++		Tibasosa (Boyacá), Coomproriente	2.045	2.273	2.188	-	
Armenia, Mercar	3.800	4.500	4.089	++		Tuluá (Valle del Cauca)	1.800	1.900	1.858	++	
Barranquilla, Barranquillita	5.000	5.500	5.311	++		Tunja, Complejo de Servicios del Sur	1.818	2.045	1.854	-	
Barranquilla, Granabastos	5.300	5.500	5.422	+		Villavicencio, CAV	2.200	2.800	2.417	+	
Bogotá, D.C., Corabastos	4.000	4.400	4.257	+		Mandarina común					
Bucaramanga, Centroabastos	4.000	4.800	4.300	+		Arauca (Arauca)	2.273	2.727	2.538	+	
Buenaventura (Valle del Cauca)	4.400	5.000	4.733	+		Barranquilla, Barranquillita	2.083	2.292	2.181	+	
Cali, Cavasa	3.800	4.500	4.017	-		Bucaramanga, Centroabastos	1.304	1.957	1.529	-	
Cali, Santa Elena	3.800	4.300	4.025	+		Bucaramanga, Mercados del centro	1.440	1.480	1.460	-	
Cartagena, Bazurto	4.800	5.500	5.100	+		Cartagena, Bazurto	2.500	2.500	2.500	-	
Cartago (Valle del Cauca)	4.000	4.500	4.383	+		Cúcuta, Cenabastos	1.800	2.800	2.229	-	
Chiquinquirá (Boyacá)	3.478	4.348	4.022	++		Cúcuta, La Nueva Sexta	1.600	1.800	1.700	n.d.	
Cúcuta, Cenabastos	3.500	4.000	3.875	-		Ipiales (Nariño), Ipiales somos todos	1.250	1.250	1.250	+	
Florencia (Caquetá)	4.000	4.000	4.000	+++		Montería, Mercado del Sur	1.720	2.000	1.890	+++	
Ibagué, Plaza La 21	4.000	4.400	4.089	+							

Cuadro 3. Mercados mayoristas. Precios de venta de frutas frescas (continuación)
2021 (9 al 15 de octubre)

Productos y mercados	Pesos por kilogramo				Tendencia	Productos y mercados	Pesos por kilogramo				Tendencia
	Mínimo	Máximo	Medio				Mínimo	Máximo	Medio		
Mandarina común (continuación)						Mango Tommy (continuación)					
Pamplona (Norte de Santander)	2.400	2.400	2.400		+	Armenia, Mercar	1.800	2.000	1.900		n.d.
San Gil (Santander)	1.600	2.000	1.800		-	Barranquilla, Barranquillita	5.200	5.200	5.200		=
Sincelejo, Nuevo Mercado	1.800	2.000	1.867		-	Bogotá, D.C., Corabastos	5.417	6.042	5.771		n.d.
Socorro (Santander)	1.600	1.680	1.627		=	Bucaramanga, Centroabastos	4.400	5.200	4.788		-
Tibasosa (Boyacá), Coomproriente	2.045	2.727	2.358		-	Cali, Cavasa	4.400	5.000	4.613		-
Tunja, Complejo de Servicios del Sur	1.818	2.045	1.879		-	Cali, Santa Elena	4.000	4.400	4.200		-
Túquerres (Nariño)	1.750	1.850	1.779		++	Cartago (Valle del Cauca)	4.583	5.000	4.792		+
Valledupar, Mercabastos	2.000	2.400	2.200		=	Ipiales (Nariño), Ipiales somos todos	3.200	3.600	3.350		n.d.
Mandarina Oneco						La Ceja (Antioquia)	5.000	6.500	5.833		-
Armenia, Mercar	1.500	1.800	1.689		+++	La Unión (Nariño)	4.000	4.200	4.100		n.d.
Armenia, Retiro	1.200	1.400	1.333		+++	Medellín, Central Mayorista de Antioquia	3.500	5.000	4.488		-
Bogotá, D.C., Corabastos	2.045	2.364	2.246		-	Medellín, Plaza Minorista "José María Villa"	4.500	5.000	4.683		-
Cali, Cavasa	1.700	1.800	1.721		+	Palmira (Valle del Cauca)	4.400	4.600	4.450		-
Cali, Santa Elena	1.350	1.500	1.450		+	Pasto, El Potrerillo	2.800	3.600	3.167		-
Cartago (Valle del Cauca)	1.700	2.000	1.917		-	Pereira, La 41	3.600	4.000	3.800		-
Manizales, Centro Galerías	1.700	1.800	1.775		++	Pereira, Mercasa	3.000	3.500	3.200		-
Medellín, Central Mayorista de Antioquia	2.000	2.400	2.244		-	Rionegro (Antioquia)	4.500	6.500	5.750		-
Medellín, Plaza Minorista "José María Villa"	2.000	2.500	2.319		+	Tibasosa (Boyacá), Coomproriente	3.864	4.091	3.939		n.d.
Pereira, La 41	1.400	1.800	1.533		+	Tuluá (Valle del Cauca)	3.600	4.400	4.067		-
Pereira, Mercasa	1.200	1.700	1.458		-	Tunja, Complejo de Servicios del Sur	2.727	3.864	3.163		-
Rionegro (Antioquia)	2.400	3.000	2.650		+	Villavicencio, CAV	4.400	5.200	4.833		-
Santa Bárbara (Antioquia)	1.000	1.150	1.069		+++	Yopal (Casanare)	3.800	4.000	3.900		n.d.
Mango común						Mango Yulima					
Cali, Santa Elena	2.000	2.400	2.233		-	Armenia, Mercar	1.000	1.400	1.233		-
Medellín, Central Mayorista de Antioquia	1.800	2.000	1.900		n.d.	Duitama (Boyacá)	1.727	1.818	1.773		++
Neiva, Surabastos	1.200	1.600	1.350		n.d.	Medellín, Plaza Minorista "José María Villa"	1.800	2.000	1.875		-
Pereira, La 41	1.739	1.739	1.739		n.d.	Pereira, La 41	1.600	2.000	1.783		-
Tunja, Complejo de Servicios del Sur	909	1.591	1.332		++	Pereira, Mercasa	1.400	1.600	1.475		-
Mango de azúcar						Tibasosa (Boyacá), Coomproriente	2.273	2.273	2.273		n.d.
Barranquilla, Barranquillita	5.120	5.200	5.191		+	Manzana nacional					
Medellín, Central Mayorista de Antioquia	3.000	3.000	3.000		n.d.	Bogotá, D.C., Corabastos	2.750	3.250	3.014		-
Mango manzano						Duitama (Boyacá)	2.182	2.273	2.227		+
Armenia, Mercar	1.300	1.400	1.350		-	Medellín, Central Mayorista de Antioquia	3.500	3.700	3.600		=
Buenaventura (Valle del Cauca)	3.000	3.500	3.225		-	Tibasosa (Boyacá), Coomproriente	2.273	2.500	2.386		-
Duitama (Boyacá)	2.045	2.182	2.114		n.d.	Tunja, Complejo de Servicios del Sur	2.273	2.500	2.361		-
Florencia (Caquetá)	1.600	1.600	1.600		-	Manzana roja importada					
Pereira, La 41	1.800	2.000	1.948		-	Arauca (Arauca)	6.750	7.750	7.433		-
Pereira, Mercasa	1.600	1.800	1.667		-	Armenia, Mercar	6.316	6.579	6.404		=
Tunja, Complejo de Servicios del Sur	1.818	2.727	2.230		-	Barranquilla, Barranquillita	6.947	7.105	7.035		-
Mango reina						Bogotá, D.C., Corabastos	7.368	7.632	7.464		-
Armenia, Mercar	1.100	1.200	1.150		-	Bucaramanga, Centroabastos	6.750	7.250	7.031		+
Pereira, Mercasa	1.500	1.500	1.500		-	Buenaventura (Valle del Cauca)	6.737	6.947	6.842		-
Tunja, Complejo de Servicios del Sur	1.364	1.591	1.528		-	Cali, Cavasa	6.316	6.579	6.497		-
Mango Tommy						Cali, Santa Elena	5.789	6.053	5.921		-
Arauca (Arauca)	4.091	4.545	4.318		=	Cartagena, Bazurto	7.895	7.895	7.895		=
						Cartago (Valle del Cauca)	6.316	7.895	7.171		+
						Chiquinquirá (Boyacá)	6.316	6.842	6.447		-
						Cúcuta, Cenabastos	7.250	8.000	7.625		-

BOLETÍN SEMANAL PRECIOS MAYORISTAS

Cuadro 3. Mercados mayoristas. Precios de venta de frutas frescas (continuación)
2021 (9 al 15 de octubre)

Productos y mercados	Pesos por kilogramo				Tendencia	Productos y mercados	Pesos por kilogramo				Tendencia
	Mínimo	Máximo	Medio				Mínimo	Máximo	Medio		
Manzana roja importada (continuación)						Manzana royal gala importada (continuación)					
Florencia (Caquetá)	6.842	7.105	6.974	-		San Gil (Santander)	6.000	6.250	6.167	=	
Ibagué, Plaza La 21	7.263	7.368	7.333	-		Socorro (Santander)	6.000	6.250	6.167	+	
Ipiales (Nariño), Ipiales somos todos	5.789	6.316	6.053	+		Tibasosa (Boyacá), Coomproriente	6.316	6.842	6.632	+	
La Unión (Nariño)	5.789	6.316	6.053	=		Tuluá (Valle del Cauca)	4.737	7.632	6.250	-	
Manizales, Centro Galerías	6.316	6.842	6.579	=		Tunja, Complejo de Servicios del Sur	6.316	7.895	7.222	-	
Medellín, Central Mayorista de Antioquia	6.316	7.368	6.678	+		Valledupar, Mercado Nuevo	6.000	6.500	6.250	=	
Montería, Mercado del Sur	7.368	7.895	7.737	+		Villavicencio, CAV	6.842	7.368	7.127	+	
Neiva, Surabastos	7.000	7.632	7.404	+		Manzana verde importada					
Palmira (Valle del Cauca)	6.316	6.579	6.414	-		Arauca (Arauca)	9.467	10.667	10.211	+	
Pamplona (Norte de Santander)	7.000	7.000	7.000	-		Armenia, Mercar	6.842	7.105	7.018	+	
Pasto, El Potrerillo	5.526	6.053	5.789	+		Barranquilla, Barranquillita	7.368	7.526	7.439	-	
Pereira, La 41	6.316	6.842	6.711	+		Bogotá, D.C., Corabastos	7.895	8.421	7.993	+	
Pereira, Mercasa	6.842	7.105	6.930	=		Bucaramanga, Centroabastos	7.500	8.000	7.891	-	
Popayán, Plaza de mercado del barrio Bolívar	5.789	6.316	6.086	-		Buenaventura (Valle del Cauca)	6.842	7.105	6.921	-	
Rionegro (Antioquia)	7.368	7.632	7.379	-		Cali, Cavasa	6.316	6.579	6.480	-	
San Gil (Santander)	7.250	7.500	7.417	=		Cali, Santa Elena	6.316	6.579	6.360	-	
Sincelejo, Nuevo Mercado	7.000	7.250	7.083	-		Cartagena, Bazurto	8.211	8.211	8.211	=	
Socorro (Santander)	7.250	7.500	7.333	-		Cartago (Valle del Cauca)	6.421	8.211	7.382	+	
Tibasosa (Boyacá), Coomproriente	7.368	7.632	7.467	-		Chiquinquirá (Boyacá)	7.105	8.947	8.202	+	
Tuluá (Valle del Cauca)	5.789	7.632	6.711	+		Cúcuta, Cenabastos	7.500	8.250	7.917	+	
Tunja, Complejo de Servicios del Sur	6.316	7.895	7.222	-		Florencia (Caquetá)	8.053	8.263	8.158	=	
Valledupar, Mercado Nuevo	6.842	7.632	7.237	=		Ibagué, Plaza La 21	7.105	7.895	7.620	-	
Villavicencio, CAV	7.368	7.632	7.500	+		Ipiales (Nariño), Ipiales somos todos	6.053	6.053	6.053	-	
Yopal (Casanare)	7.895	8.158	8.026	n.d.		La Unión (Nariño)	6.316	6.579	6.513	-	
Manzana royal gala importada						Manizales, Centro Galerías	7.368	7.895	7.632	=	
Arauca (Arauca)	8.333	9.333	8.889	=		Medellín, Central Mayorista de Antioquia	6.842	7.895	7.492	-	
Armenia, Mercar	6.316	6.579	6.404	=		Montería, Mercado del Sur	8.053	8.421	8.285	+	
Bogotá, D.C., Corabastos	7.368	7.895	7.492	-		Neiva, Surabastos	7.368	8.421	7.943	-	
Bucaramanga, Centroabastos	6.500	7.000	6.781	+		Palmira (Valle del Cauca)	6.579	6.842	6.678	-	
Cali, Cavasa	5.526	6.316	5.954	-		Pamplona (Norte de Santander)	7.000	7.000	7.000	-	
Cali, Santa Elena	5.789	5.789	5.789	-		Pasto, El Potrerillo	6.053	6.579	6.162	-	
Cartago (Valle del Cauca)	5.263	7.895	6.842	+		Pereira, La 41	6.579	6.842	6.754	=	
Chiquinquirá (Boyacá)	6.316	6.579	6.404	-		Pereira, Mercasa	7.105	7.895	7.478	+	
Cúcuta, Cenabastos	7.250	7.750	7.521	-		Popayán, Plaza de mercado del barrio Bolívar	6.053	6.316	6.184	-	
Florencia (Caquetá)	6.579	6.789	6.684	=		Rionegro (Antioquia)	7.105	7.895	7.434	-	
Ibagué, Plaza La 21	7.105	7.895	7.471	-		San Gil (Santander)	7.000	7.250	7.167	=	
Ipiales (Nariño), Ipiales somos todos	5.000	5.263	5.132	-		Sincelejo, Nuevo Mercado	6.500	7.000	6.917	+	
Manizales, Centro Galerías	6.316	6.842	6.579	=		Socorro (Santander)	7.500	7.750	7.583	-	
Medellín, Central Mayorista de Antioquia	6.316	7.105	6.705	-		Tibasosa (Boyacá), Coomproriente	7.368	7.895	7.684	-	
Montería, Mercado del Sur	6.842	7.053	6.904	+		Tuluá (Valle del Cauca)	4.737	7.632	6.447	-	
Neiva, Surabastos	6.316	7.632	6.759	-		Tunja, Complejo de Servicios del Sur	7.105	8.421	7.807	-	
Palmira (Valle del Cauca)	5.526	5.789	5.757	-		Túquerres (Nariño)	6.053	6.316	6.118	++	
Pamplona (Norte de Santander)	6.750	6.750	6.750	-		Valledupar, Mercado Nuevo	7.105	7.632	7.325	+	
Pasto, El Potrerillo	5.526	6.316	5.877	-		Villavicencio, CAV	6.842	7.632	7.390	-	
Pereira, La 41	6.053	6.316	6.228	=		Yopal (Casanare)	8.421	8.684	8.553	n.d.	
Pereira, Mercasa	6.842	6.842	6.842	=		Maracuyá					
Popayán, Plaza de mercado del barrio Bolívar	5.526	6.316	5.855	-		Arauca (Arauca)	2.400	3.000	2.767	+	
Rionegro (Antioquia)	6.842	7.368	7.149	-		Armenia, Mercar	2.600	3.000	2.867	+	
						Bogotá, D.C., Corabastos	3.000	4.200	3.647	+	

Cuadro 3. Mercados mayoristas. Precios de venta de frutas frescas (continuación)
2021 (9 al 15 de octubre)

Productos y mercados	Pesos por kilogramo				Tendencia	Productos y mercados	Pesos por kilogramo				Tendencia
	Mínimo	Máximo	Medio				Mínimo	Máximo	Medio		
Mora de Castilla (continuación)						Naranja Valencia (continuación)					
Sincelejo, Nuevo Mercado	4.000	4.800	4.194		+	Ipiales (Nariño), Ipiales somos todos	950	1.000	975		+
Socorro (Santander)	2.800	2.900	2.850		+	La Ceja (Antioquia)	1.200	1.600	1.463		+
Tibasosa (Boyacá), Coomproriente	2.600	2.600	2.600		-	Manizales, Centro Galerías	700	800	750		=
Tuluá (Valle del Cauca)	3.200	3.600	3.393		-	Medellín, Central Mayorista de Antioquia	1.300	1.400	1.338		-
Tunja, Complejo de Servicios del Sur	2.200	3.300	2.792		-	Medellín, Plaza Minorista "José María Villa"	1.300	1.600	1.452		-
Valledupar, Mercabastos	3.400	3.600	3.467		-	Montería, Mercado del Sur	1.075	1.200	1.138		=
Villavicencio, CAV	4.000	4.300	4.092		+	Pereira, Mercasa	800	1.000	925		-
Yopal (Casanare)	3.750	4.000	3.875		n.d.	Rionegro (Antioquia)	1.400	1.600	1.533		+
Naranja común						Santa Marta (Magdalena)	1.080	1.080	1.080		=
Arauca (Arauca)	1.087	1.239	1.181		+	Tibasosa (Boyacá), Coomproriente	1.260	1.400	1.370		+
Barranquilla, Barranquillita	800	800	800		-	Tunja, Complejo de Servicios del Sur	900	1.000	956		-
Cartagena, Bazurto	520	640	573		-	Túquerres (Nariño)	1.000	1.125	1.067		+
Chiquinquirá (Boyacá)	433	500	489		+	Valledupar, Mercabastos	909	1.136	1.023		-
Cúcuta, Cenabastos	833	1.000	948		-	Valledupar, Mercado Nuevo	1.120	1.120	1.120		=
Cúcuta, La Nueva Sexta	833	1.000	944		-	Villavicencio, CAV	800	1.120	970		-
Montería, Mercado del Sur	560	640	593		-	Yopal (Casanare)	880	900	890		++
Pamplona (Norte de Santander)	800	900	833		++	Papaya hawaiana					
San Gil (Santander)	600	720	667		+	Medellín, Central Mayorista de Antioquia	1.786	1.964	1.815		-
Santa Bárbara (Antioquia)	556	556	556		+++	Papaya Maradol					
Santa Marta (Magdalena)	800	800	800		n.d.	Arauca (Arauca)	1.800	2.200	1.950		+
Socorro (Santander)	560	600	587		+	Armenia, Mercar	1.000	1.200	1.044		-
Sonsón (Antioquia)	500	600	550		=	Bucaramanga, Centroabastos	1.700	2.000	1.850		++
Tunja, Complejo de Servicios del Sur	633	733	670		+	Buenaventura (Valle del Cauca)	2.000	2.200	2.133		+
Valledupar, Mercado Nuevo	400	480	453		-	Cali, Cavasa	1.500	1.700	1.623		++
Naranja Sweet						Cali, Santa Elena	1.600	1.800	1.688		+++
Armenia, Mercar	840	940	878		+	Cartago (Valle del Cauca)	1.700	1.800	1.758		+
Armenia, Retiro	760	860	789		+	Chiquinquirá (Boyacá)	1.944	2.222	2.130		+
Bogotá, D.C., Corabastos	1.200	1.400	1.342		+	Cúcuta, Cenabastos	1.600	1.800	1.729		-
Cali, Cavasa	900	1.000	980		++	Cúcuta, La Nueva Sexta	1.800	2.200	2.000		-
Cali, Santa Elena	880	920	903		+	Ibagué, Plaza La 21	1.400	1.600	1.517		+
Cartago (Valle del Cauca)	880	1.000	920		+	Ipiales (Nariño), Ipiales somos todos	2.500	2.600	2.539		+++
Ibagué, Plaza La 21	1.000	1.200	1.122		+	La Ceja (Antioquia)	2.500	2.800	2.650		++
Neiva, Surabastos	950	1.125	1.041		+	La Unión (Nariño)	1.300	1.300	1.300		=
Pasto, El Potrerillo	950	1.050	1.006		+	Manizales, Centro Galerías	1.800	2.000	1.900		+
Pereira, La 41	900	1.200	938		-	Medellín, Central Mayorista de Antioquia	2.400	2.800	2.517		+
Pereira, Mercasa	800	1.000	925		-	Medellín, Plaza Minorista "José María Villa"	1.100	1.300	1.188		-
Popayán, Plaza de mercado del barrio Bolívar	880	920	903		+	Neiva, Surabastos	1.800	2.500	2.138		+
Tuluá (Valle del Cauca)	900	1.000	953		++	Palmira (Valle del Cauca)	1.300	1.500	1.400		+
Naranja Valencia						Pamplona (Norte de Santander)	2.000	2.000	2.000		=
Barranquilla, Barranquillita	1.000	1.000	1.000		-	Pasto, El Potrerillo	1.500	2.500	1.950		++
Bogotá, D.C., Corabastos	1.200	1.400	1.332		+	Pereira, La 41	1.600	1.800	1.767		++
Bucaramanga, Centroabastos	560	640	590		-	Pereira, Mercasa	1.700	2.000	1.858		++
Bucaramanga, Mercados del centro	560	640	600		=	Popayán, Plaza de mercado del barrio Bolívar	1.300	1.400	1.350		-
Buenaventura (Valle del Cauca)	1.600	1.640	1.620		=	Rionegro (Antioquia)	2.500	3.000	2.692		+
Cartagena, Bazurto	1.200	1.200	1.200		n.d.	San Gil (Santander)	1.500	1.600	1.550		++
Cartago (Valle del Cauca)	700	800	740		++	Tibasosa (Boyacá), Coomproriente	1.944	2.222	2.111		+++
Duitama (Boyacá)	1.000	1.040	1.020		-	Tuluá (Valle del Cauca)	1.300	1.600	1.433		++
Florencia (Caquetá)	1.040	1.100	1.067		-	Tunja, Complejo de Servicios del Sur	1.833	2.222	1.983		-

Cuadro 3. Mercados mayoristas. Precios de venta de frutas frescas (continuación)
2021 (9 al 15 de octubre)

Productos y mercados	Pesos por kilogramo				Tendencia	Productos y mercados	Pesos por kilogramo				Tendencia
	Mínimo	Máximo	Medio				Mínimo	Máximo	Medio		
Papaya Paulina						Pera importada (continuación)					
Bogotá, D.C., Corabastos	1.944	2.778	2.281	-		Cali, Santa Elena	5.263	5.789	5.439	-	
Bucaramanga, Centroabastos	1.700	2.000	1.838	++		Cartagena, Bazurto	7.684	7.684	7.684	+++	
Valledupar, Mercado Nuevo	800	900	850	-		Cartago (Valle del Cauca)	4.737	6.579	5.724	=	
Villavicencio, CAV	1.750	1.900	1.838	+		Chiquinquirá (Boyacá)	6.316	7.368	6.491	+	
Papaya tainung						Cúcuta, Cenabastos	5.750	6.500	6.135	-	
Barranquilla, Barranquillita	1.000	1.100	1.033	+		Florencia (Caquetá)	6.737	6.947	6.842	=	
Bogotá, D.C., Corabastos	2.300	3.200	2.683	+		Ibagué, Plaza La 21	6.316	6.842	6.520	-	
Cartagena, Bazurto	1.200	1.300	1.233	=		Ipiales (Nariño), Ipiales somos todos	5.263	5.263	5.263	=	
Florencia (Caquetá)	1.500	1.500	1.500	=		La Unión (Nariño)	5.789	6.053	5.882	-	
Medellín, Central Mayorista de Antioquia	1.300	1.500	1.396	-		Manizales, Centro Galerías	6.000	6.500	6.250	=	
Medellín, Plaza Minorista "José María Villa"	1.000	1.200	1.150	++		Medellín, Central Mayorista de Antioquia	5.263	6.316	6.020	+	
Montería, Mercado del Sur	720	800	773	-		Montería, Mercado del Sur	6.316	6.316	6.316	=	
Sincelejo, Nuevo Mercado	833	833	833	-		Neiva, Surabastos	6.667	7.222	6.894	-	
Valledupar, Mercado Nuevo	800	800	800	+		Palmira (Valle del Cauca)	5.789	6.053	5.822	+	
Villavicencio, CAV	1.750	1.900	1.838	+		Pamplona (Norte de Santander)	7.000	7.000	7.000	=	
Patilla						Pasto, El Potrerillo	5.789	6.053	5.877	+	
Armenia, Mercar	1.400	1.700	1.567	+		Pereira, La 41	5.000	5.500	5.333	=	
Bogotá, D.C., Corabastos	1.800	2.000	1.872	+		Pereira, Mercasa	5.500	6.000	5.750	=	
Bucaramanga, Centroabastos	1.800	2.000	1.894	-		Popayán, Plaza de mercado del barrio Bolívar	5.526	5.789	5.697	-	
Cali, Cavasa	1.800	2.000	1.954	-		Rionegro (Antioquia)	6.316	6.842	6.502	+	
Cali, Santa Elena	1.800	2.000	1.933	-		San Gil (Santander)	6.750	7.000	6.833	=	
Cartago (Valle del Cauca)	2.000	2.200	2.150	+		Sincelejo, Nuevo Mercado	6.000	6.000	6.000	=	
Cúcuta, Cenabastos	1.900	2.000	1.963	-		Tibasosa (Boyacá), Coomproriente	6.316	6.579	6.404	+	
Medellín, Central Mayorista de Antioquia	1.200	1.400	1.327	-		Tuluá (Valle del Cauca)	5.000	6.316	5.658	+	
Medellín, Plaza Minorista "José María Villa"	1.500	1.600	1.554	-		Tunja, Complejo de Servicios del Sur	6.316	6.842	6.491	+	
Montería, Mercado del Sur	1.400	1.500	1.450	-		Valledupar, Mercado Nuevo	6.250	6.750	6.500	=	
Pasto, El Potrerillo	1.800	2.300	2.033	++		Villavicencio, CAV	5.750	6.250	5.917	-	
Pereira, La 41	1.800	1.800	1.800	-		Yopal (Casanare)	6.750	7.000	6.875	n.d.	
Popayán, Plaza de mercado del barrio Bolívar	1.800	2.000	1.825	+		Pera nacional					
Rionegro (Antioquia)	1.600	1.800	1.717	+		Bogotá, D.C., Corabastos	2.609	3.043	2.963	+	
San Gil (Santander)	1.600	1.800	1.675	-		Bucaramanga, Centroabastos	2.800	3.000	2.865	+	
Socorro (Santander)	1.600	1.600	1.600	=		Chiquinquirá (Boyacá)	2.826	3.043	2.971	+	
Tuluá (Valle del Cauca)	1.500	2.000	1.825	++		Medellín, Central Mayorista de Antioquia	2.917	3.333	3.009	+	
Tunja, Complejo de Servicios del Sur	1.900	2.000	1.967	+		San Gil (Santander)	2.800	3.000	2.933	=	
Villavicencio, CAV	1.800	2.000	1.858	-		Socorro (Santander)	2.800	2.800	2.800	=	
Patilla baby						Tibasosa (Boyacá), Coomproriente	2.609	2.826	2.707	+	
Bogotá, D.C., Corabastos	2.700	3.000	2.819	-		Tunja, Complejo de Servicios del Sur	2.174	3.043	2.632	+	
Bucaramanga, Centroabastos	2.000	2.800	2.242	-		Piña gold					
Cali, Cavasa	1.800	2.000	1.829	-		Armenia, Mercar	1.600	1.900	1.789	+++	
Medellín, Central Mayorista de Antioquia	2.600	3.200	2.863	-		Bogotá, D.C., Corabastos	1.727	2.182	1.926	++	
Tunja, Complejo de Servicios del Sur	3.000	3.000	3.000	=		Bucaramanga, Centroabastos	1.400	1.700	1.619	+	
Pera importada						Buenaventura (Valle del Cauca)	2.000	2.200	2.067	+	
Armenia, Mercar	5.850	6.000	5.900	=		Cali, Cavasa	1.500	1.700	1.635	+	
Bogotá, D.C., Corabastos	5.750	6.500	5.956	-		Cali, Santa Elena	1.400	1.500	1.450	+	
Bucaramanga, Centroabastos	5.500	6.000	5.750	-		Cartagena, Bazurto	1.700	1.800	1.789	+	
Buenaventura (Valle del Cauca)	5.789	6.316	6.035	-		Cartago (Valle del Cauca)	2.100	2.400	2.250	+	
Cali, Cavasa	5.263	5.789	5.565	-		Chiquinquirá (Boyacá)	1.818	2.273	2.045	++	
						Cúcuta, Cenabastos	1.600	1.900	1.769	-	
						Duitama (Boyacá)	1.600	1.700	1.650	+	

Cuadro 3. Mercados mayoristas. Precios de venta de frutas frescas (continuación)
2021 (9 al 15 de octubre)

Productos y mercados	Pesos por kilogramo				Tendencia	Productos y mercados	Pesos por kilogramo				Tendencia
	Mínimo	Máximo	Medio				Mínimo	Máximo	Medio		
Piña gold (continuación)						Tangelo (continuación)					
Ibagué, Plaza La 21	1.900	2.200	2.000		+	Bucaramanga, Centroabastos	1.200	1.680	1.353		-
La Unión (Nariño)	2.500	3.000	2.750		+	Cartago (Valle del Cauca)	2.600	3.000	2.883		-
Manizales, Centro Galerías	1.800	1.800	1.800		+	Manizales, Centro Galerías	1.800	2.000	1.950		=
Medellín, Central Mayorista de Antioquia	1.800	2.200	2.019		+	Medellín, Central Mayorista de Antioquia	2.500	3.500	3.077		-
Medellín, Plaza Minorista "José María Villa"	1.500	1.800	1.685		-	Pereira, Mercasa	2.200	2.600	2.458		++
Montería, Mercado del Sur	1.400	1.500	1.425		-	Rionegro (Antioquia)	3.000	3.500	3.133		+
Neiva, Surabastos	1.600	2.000	1.883		+	Tibasosa (Boyacá), Coomproriente	2.000	2.400	2.275		-
Palmira (Valle del Cauca)	1.400	1.500	1.463		++	Tunja, Complejo de Servicios del Sur	1.600	1.800	1.689		-
Pasto, El Potrerillo	1.400	2.000	1.583		++	Villavicencio, CAV	2.174	3.043	2.681		-
Pereira, La 41	2.000	2.500	2.117		++						
Pereira, Mercasa	1.700	2.000	1.833		-	Tomate de árbol					
Rionegro (Antioquia)	2.200	2.500	2.358		++	Arauca (Arauca)	3.318	3.545	3.455		+
Tibasosa (Boyacá), Coomproriente	1.600	2.000	1.763		+	Armenia, Mercar	2.600	2.800	2.698		+
Tuluá (Valle del Cauca)	1.500	1.600	1.533		++	Barranquilla, Barranquillita	2.500	2.700	2.567		+
Tunja, Complejo de Servicios del Sur	1.500	1.750	1.550		-	Barranquilla, Granabastos	2.600	2.800	2.708		+
						Bogotá, D.C., Corabastos	2.600	2.800	2.751		-
Piña manzana						Bucaramanga, Centroabastos	2.400	2.720	2.620		+
Cali, Santa Elena	1.100	1.100	1.100		+	Buenaventura (Valle del Cauca)	3.500	3.700	3.617		+
Popayán, Plaza de mercado del barrio Bolívar	1.300	1.400	1.363		+	Cali, Cavasa	2.800	3.000	2.958		+
						Cali, Santa Elena	3.000	3.200	3.063		+
Piña perolera						Cartagena, Bazurto	2.600	3.000	2.856		+
Barranquilla, Barranquillita	1.240	1.360	1.307		+	Cartago (Valle del Cauca)	2.600	3.000	2.867		+
Barranquilla, Granabastos	1.200	1.280	1.218		+	Chiquinquirá (Boyacá)	2.609	3.043	2.790		-
Bogotá, D.C., Corabastos	800	1.000	868		-	Cúcuta, Cenabastos	3.000	3.200	3.100		=
Bucaramanga, Centroabastos	667	800	727		+	Duitama (Boyacá)	2.826	2.957	2.891		-
Chiquinquirá (Boyacá)	900	1.000	942		+	El Santuario (Antioquia)	2.000	2.100	2.025		+
Cúcuta, Cenabastos	900	1.000	978		-	Florencia (Cauquetá)	3.200	3.200	3.200		=
Florencia (Cauquetá)	1.321	1.357	1.339		++	Ibagué, Plaza La 21	2.400	3.040	2.689		-
Montería, Mercado del Sur	1.200	1.400	1.300		+	Ipiales (Nariño), Ipiales somos todos	2.800	2.900	2.825		+
Pamplona (Norte de Santander)	1.000	1.167	1.139		+	La Ceja (Antioquia)	1.900	2.300	2.008		+
San Gil (Santander)	833	900	856		=	La Unión (Antioquia)	1.700	2.000	1.831		+
Santa Marta (Magdalena)	1.400	1.440	1.420		=	Manizales, Centro Galerías	2.080	2.200	2.160		=
Sincelejo, Nuevo Mercado	920	1.000	960		=	Marinilla (Antioquia)	1.900	2.200	2.025		+
Socorro (Santander)	833	900	867		+	Medellín, Central Mayorista de Antioquia	2.400	2.600	2.502		+
Tibasosa (Boyacá), Coomproriente	1.000	1.267	1.125		+	Medellín, Plaza Minorista "José María Villa"	2.300	2.700	2.560		+
Tunja, Complejo de Servicios del Sur	1.000	1.067	1.007		-	Montería, Mercado del Sur	2.000	2.240	2.150		-
Valledupar, Mercabastos	1.400	1.400	1.400		-	Neiva, Surabastos	2.520	2.800	2.770		-
						Palmira (Valle del Cauca)	2.700	3.000	2.888		+
Pitahaya						Pamplona (Norte de Santander)	2.500	2.500	2.500		=
Arauca (Arauca)	9.500	12.000	10.917		-	Pasto, El Potrerillo	2.400	2.700	2.558		+
Bogotá, D.C., Corabastos	4.500	5.500	5.004		-	Peñol (Antioquia)	1.700	2.300	2.000		+
Bucaramanga, Centroabastos	5.000	8.000	6.500		-	Pereira, La 41	2.300	2.500	2.433		-
Cúcuta, Cenabastos	10.000	14.000	11.667		-	Pereira, Mercasa	2.200	2.800	2.550		+
Medellín, Central Mayorista de Antioquia	6.000	10.000	8.094		-	Popayán, Plaza de mercado del barrio Bolívar	1.440	1.520	1.470		-
Neiva, Surabastos	4.000	8.500	6.063		-	Rionegro (Antioquia)	1.700	2.300	1.950		+
Tibasosa (Boyacá), Coomproriente	7.000	8.000	7.500		-	San Gil (Santander)	2.800	3.000	2.867		=
Tunja, Complejo de Servicios del Sur	7.500	10.000	8.444		-	San Vicente (Antioquia)	2.000	2.300	2.150		++
Villavicencio, CAV	6.000	8.000	6.875		-	Santa Marta (Magdalena)	2.720	2.800	2.760		-
						Sincelejo, Nuevo Mercado	2.400	2.600	2.504		+
Tangelo						Socorro (Santander)	2.800	3.000	2.867		=
Bogotá, D.C., Corabastos	2.600	2.880	2.704		-	Sonsón (Antioquia)	1.900	2.100	2.000		++

Cuadro 3. Mercados mayoristas. Precios de venta de frutas frescas (continuación)
2021 (9 al 15 de octubre)

Productos y mercados	Pesos por kilogramo				Tendencia	Productos y mercados	Pesos por kilogramo				Tendencia
	Mínimo	Máximo	Medio				Mínimo	Máximo	Medio		
Tomate de árbol (continuación)						Uva Isabela (continuación)					
Tibasosa (Boyacá), Coomproriente	2.609	3.043	2.880	-		Popayán, Plaza de mercado del barrio Bolívar	2.400	2.560	2.480	+	
Tuluá (Valle del Cauca)	2.800	3.200	3.000	-		Rionegro (Antioquia)	3.600	4.000	3.867	+	
Tunja, Complejo de Servicios del Sur	2.609	2.826	2.634	-		San Gil (Santander)	3.760	4.000	3.920	=	
Túquerres (Nariño)	2.167	2.233	2.183	+		Sincelejo, Nuevo Mercado	3.667	4.000	3.792	-	
Valledupar, Mercabastos	2.600	3.000	2.707	-		Socorro (Santander)	3.600	3.840	3.680	=	
Villavicencio, CAV	3.000	3.400	3.193	+		Tibasosa (Boyacá), Coomproriente	2.800	2.800	2.800	-	
Yopal (Casanare)	2.800	2.920	2.860	n.d.		Tuluá (Valle del Cauca)	2.400	2.560	2.507	-	
Uchuva con cáscara						Tunja, Complejo de Servicios del Sur	2.800	3.360	3.156	-	
Bogotá, D.C., Corabastos	3.700	5.000	4.215	-		Túquerres (Nariño)	2.640	2.800	2.740	-	
Bucaramanga, Centroabastos	4.000	5.000	4.500	=		Villavicencio, CAV	3.167	3.667	3.451	+	
Cúcuta, Cenabastos	3.500	3.500	3.500	+		Yopal (Casanare)	3.200	3.200	3.200	n.d.	
Ibagué, Plaza La 21	3.040	3.600	3.298	-		Uva red globe nacional					
Medellín, Central Mayorista de Antioquia	3.500	4.000	3.883	-		Armenia, Mercar	6.560	6.560	6.560	-	
Pamplona (Norte de Santander)	2.000	2.000	2.000	=		Bogotá, D.C., Corabastos	5.800	7.222	6.653	+	
Uva importada						Bucaramanga, Centroabastos	6.444	6.889	6.736	+	
Arauca (Arauca)	12.500	13.125	12.813	-		Cali, Cavasa	5.778	6.222	6.014	+	
Bogotá, D.C., Corabastos	11.875	13.750	12.285	-		Cali, Santa Elena	5.333	5.867	5.689	+	
Bucaramanga, Centroabastos	12.500	15.000	13.398	+		Cartagena, Bazurto	6.500	7.500	7.017	+	
Cali, Cavasa	10.000	11.176	10.711	-		Cartago (Valle del Cauca)	6.500	7.000	6.750	+	
Cali, Santa Elena	9.412	10.000	9.804	-		Ibagué, Plaza La 21	6.400	6.400	6.400	=	
Cúcuta, Cenabastos	13.750	15.000	14.375	=		Manizales, Centro Galerías	5.600	6.000	5.900	+	
Medellín, Central Mayorista de Antioquia	10.000	11.875	11.104	+		Medellín, Central Mayorista de Antioquia	6.111	7.000	6.699	+	
San Gil (Santander)	12.500	13.125	12.917	-		Montería, Mercado del Sur	6.667	6.667	6.667	-	
Tunja, Complejo de Servicios del Sur	12.500	13.750	13.264	+		Pasto, El Potrerillo	3.440	3.600	3.547	-	
Valledupar, Mercado Nuevo	11.875	11.875	11.875	=		Pereira, Mercasa	6.000	6.300	6.075	-	
Villavicencio, CAV	11.250	12.500	12.198	+		Popayán, Plaza de mercado del barrio Bolívar	5.789	6.053	5.980	+	
Uva Isabela						Rionegro (Antioquia)	6.667	7.222	6.963	+	
Arauca (Arauca)	3.200	3.600	3.387	=		San Gil (Santander)	6.091	6.364	6.273	+	
Armenia, Mercar	3.789	3.789	3.789	=		Socorro (Santander)	5.909	6.182	6.000	=	
Bogotá, D.C., Corabastos	3.556	4.089	3.773	+		Tuluá (Valle del Cauca)	5.500	6.000	5.792	-	
Bucaramanga, Centroabastos	3.040	3.200	3.080	=		Villavicencio, CAV	5.909	7.500	6.446	+	
Cali, Cavasa	2.400	2.400	2.400	-		Uva roja					
Cali, Santa Elena	2.080	2.240	2.133	-		Florencia (Caquetá)	8.000	8.000	8.000	+	
Chiquinquirá (Boyacá)	3.600	4.000	3.833	+		Ipiales (Nariño), Ipiales somos todos	5.556	5.778	5.580	+	
Cúcuta, Cenabastos	4.000	4.600	4.183	+		La Unión (Nariño)	3.840	4.160	4.080	+	
Ibagué, Plaza La 21	2.800	2.960	2.853	+		Neiva, Surabastos	7.000	7.800	7.350	+	
Ipiales (Nariño), Ipiales somos todos	2.720	2.800	2.791	-		Pereira, Mercasa	8.889	10.000	9.630	=	
La Unión (Nariño)	3.360	3.600	3.480	+		Sincelejo, Nuevo Mercado	6.500	7.000	6.917	+	
Medellín, Central Mayorista de Antioquia	3.200	3.600	3.508	-		Tibasosa (Boyacá), Coomproriente	4.000	4.400	4.150	+	
Palmira (Valle del Cauca)	2.000	2.160	2.100	-		Túquerres (Nariño)	5.222	5.556	5.417	+	
Pamplona (Norte de Santander)	4.000	4.000	4.000	=							
Pasto, El Potrerillo	2.720	2.800	2.767	-							

Cuadro 3. Mercados mayoristas. Precios de venta de frutas frescas (conclusión)
2021 (9 al 15 de octubre)

Productos y mercados	Pesos por kilogramo				Tendencia	Productos y mercados	Pesos por kilogramo				Tendencia
	Mínimo	Máximo	Medio	Precios			Mínimo	Máximo	Medio	Precios	
Uva verde						Zapote					
Bogotá, D.C., Corabastos	6.667	7.778	7.360		+	Bucaramanga, Centroabastos	2.000	2.080	2.053		+
Cartago (Valle del Cauca)	6.400	6.400	6.400		=	Cúcuta, Cenabastos	1.167	1.333	1.236		-
Cúcuta, Cenabastos	8.333	8.889	8.611		+	Medellín, Central Mayorista de Antioquia	1.700	2.100	1.890		+++
Medellín, Central Mayorista de Antioquia	7.222	8.333	7.598		+	Medellín, Plaza Minorista "José María Villa"	1.400	1.700	1.610		++
Neiva, Surabastos	8.000	10.000	9.000		-	Tunja, Complejo de Servicios del Sur	1.833	2.000	1.917		+
Tunja, Complejo de Servicios del Sur	6.818	6.818	6.818		+						

TENDENCIAS

---	-	+	+++
Variación mayor al -20 %	Variación entre 0 % y -10 %	Variación entre 0 % y 10 %	Variación mayor al 20 %
--	=	++	n. d.
Variación entre -10 % y -20 %	Variación igual a 0 %	Variación entre 10 % y 20 %	No determinado

TUBÉRCULOS, RAÍCES Y PLÁTANOS

Subió la cotización de la papa única

Durante la presente semana subieron las cotizaciones mayoristas de la papa única en diecisiete de los veintitrés mercados donde se vendió. Los comerciantes afirmaron que este comportamiento estuvo asociado con la menor producción en Túquerres, Ipiales (Nariño), Guaca (Santander) y el Altiplano cundiboyacense. En Bucaramanga y Pereira, por ejemplo, el kilo se vendió a \$903 y a \$1.116, respectivamente, 11,83%, en promedio, más

También aumentaron los precios de las papas criolla limpia, parda pastusa y suprema, la yuca ICA y el plátano hartón verde. En el caso de la papa criolla limpia el alza se debió a la reducción en el abastecimiento desde Tunja (Boyacá), Pamplona, Mutiscua, Chitagá, Pamplonita (Norte de Santander), Une, Chipaque, Quetame, Ubaque, Fosca, Usme, Cáqueza (Cundinamarca), La Unión (Antioquia), Roncesvalle (Tolima) y Tuluá (Valle del Cauca). El anterior comportamiento se registró en treinta y tres de los cuarenta y tres mercados donde se vendió a lo largo de la presente semana.

De la misma forma, se incrementó la cotización mayorista de la papa parda pastusa, esta vez en trece de los diecinueve mercados donde se ofreció esta semana. Los comerciantes informaron que hubo una menor producción en Chitagá (Norte de Santander), Guaca, Cerrito (Santander) y Villa de San Diego de Ubaté (Cundinamarca).

Igualmente, se presentó un alza del precio de la yuca ICA debido a la finalización de las cosechas en Armenia, Montenegro, Quimbaya, Córdoba, Génova (Quindío) y

Pereira (Risaralda). Este comportamiento se presentó en trece de los quince mercados en los que se vendió.

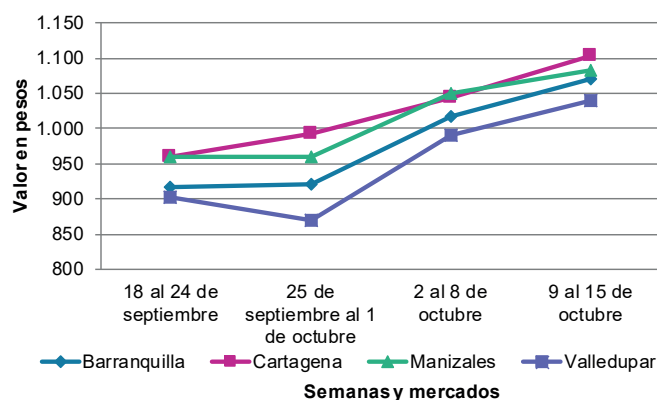
Así mismo, aumentó la cotización de la papa suprema, esta vez en siete de los diez mercados donde se comercializó esta semana. Lo anterior obedeció a que están terminando las cosechas en los municipios del sur de Nariño.

Igual comportamiento se registró para el precio del plátano hartón verde y este se incrementó en veinticuatro de los cuarenta y tres mercados en los que se vendió esta semana, como consecuencia del menor ingreso de producto de primera calidad desde Canalete, Los Córdoba, Tierralta (Córdoba), Saravena, Tame (Arauca), Líbano, Falan (Tolima) y San Juan de Urabá (Antioquia).

En cambio, bajaron los precios de la yuca criolla, la arracacha amarilla y el plátano guineo. En el caso de la yuca criolla, por ejemplo, el descenso estuvo motivado por la entrada de más cantidad de la raíz desde Mutatá, Dabeiba (Antioquia), Plato, Ariguaní (Magdalena), Arroyo Grande, San Joaquín (Bolívar) y Chinú (Córdoba); esto se vio en nueve de los dieciséis mercados donde se vendió.

Por último, cayó la cotización de la arracacha amarilla en diez de los veintidós mercados donde se negoció y, esto se debió a que los cultivos de Cajamarca (Tolima) están pasando por un pico de alta producción.

Gráfico 6. Comportamiento de los precios de la papa única 2021 (18 de septiembre al 15 de octubre)



Fuente: DANE, SIPSA.

BOLETÍN SEMANAL PRECIOS MAYORISTAS

Cuadro 4. Mercados mayoristas. Precios de venta de tubérculos, raíces y plátanos
2021 (9 al 15 de octubre)

Productos y mercados	Pesos por kilogramo				Tendencia	Productos y mercados	Pesos por kilogramo				Tendencia
	Mínimo	Máximo	Medio				Mínimo	Máximo	Medio		
Arracacha amarilla						Papa capira					
Arauca (Arauca)	1.600	1.680	1.627	=		Buenaventura (Valle del Cauca)	1.120	1.260	1.187	-	
Bogotá, D.C., Corabastos	667	1.000	779	-		Cali, Cavasa	960	1.060	1.006	-	
Bucaramanga, Centroabastos	800	960	873	-		Cali, Santa Elena	1.060	1.100	1.085	=	
Buenaventura (Valle del Cauca)	1.440	1.600	1.520	=		Cartago (Valle del Cauca)	1.100	1.100	1.100	+	
Cali, Cavasa	833	917	854	-		El Carmen de Viboral (Antioquia)	1.300	1.300	1.300	n.d.	
Cali, Santa Elena	1.000	1.000	1.000	=		El Santuario (Antioquia)	1.100	1.300	1.233	-	
Chiquinquirá (Boyacá)	1.167	1.333	1.250	=		Ipiales (Nariño), Centro de acopio	700	900	794	-	
Cúcuta, Cenabastos	800	1.200	992	+		Ipiales (Nariño), Ipiales somos todos	840	960	916	+	
Duitama (Boyacá)	917	950	933	-		La Ceja (Antioquia)	1.500	1.600	1.563	-	
Florencia (Cauquetá)	1.600	1.760	1.680	-		La Unión (Antioquia)	1.250	1.300	1.275	=	
Ibagué, Plaza La 21	480	640	540	+		Manizales, Centro Galerías	1.120	1.160	1.140	=	
Neiva, Surabastos	960	1.120	1.033	-		Marinilla (Antioquia)	1.200	1.400	1.271	+	
Palmira (Valle del Cauca)	1.083	1.167	1.125	-		Medellín, Central Mayorista de Antioquia	1.300	1.500	1.404	-	
Pamplona (Norte de Santander)	700	1.000	833	+		Medellín, Plaza Minorista "José María Villa"	1.300	1.470	1.355	-	
Popayán, Plaza de mercado del barrio Bolívar	1.800	1.920	1.885	+		Montería, Mercado del Sur	1.480	1.600	1.523	+	
San Gil (Santander)	1.120	1.200	1.173	-		Palmira (Valle del Cauca)	1.040	1.100	1.083	+	
Tibasosa (Boyacá), Coomproriente	1.000	1.167	1.104	+		Pasto, El Potrerillo	900	940	910	-	
Tunja, Complejo de Servicios del Sur	833	1.000	889	+++		Peñol (Antioquia)	1.200	1.400	1.267	-	
Valledupar, Mercabastos	1.800	2.000	1.856	+		Pereira, La 41	1.080	1.200	1.143	+	
Villavicencio, CAV	1.000	1.600	1.242	-		Pereira, Mercasa	1.080	1.160	1.104	-	
Yopal (Casanare)	1.500	1.533	1.517	n.d.		Popayán, Plaza de mercado del barrio Bolívar	1.000	1.100	1.033	+	
Arracacha blanca						Papa criolla limpia					
Armenia, Mercar	1.133	1.167	1.150	=		Arauca (Arauca)	2.708	3.333	3.021	+	
Cartago (Valle del Cauca)	1.083	1.500	1.299	++		Armenia, Mercar	3.000	3.333	3.185	++	
Ipiales (Nariño), Ipiales somos todos	500	600	560	-		Barranquilla, Granabastos	3.600	3.880	3.684	++	
Manizales, Centro Galerías	1.452	1.613	1.505	+		Bogotá, D.C., Corabastos	3.778	4.889	4.139	+++	
Medellín, Central Mayorista de Antioquia	1.000	1.250	1.203	-		Bucaramanga, Centroabastos	2.200	3.600	2.810	+	
Medellín, Plaza Minorista "José María Villa"	1.500	2.000	1.747	++		Cali, Cavasa	2.700	2.800	2.788	-	
Pasto, El Potrerillo	600	800	695	+		Cali, Santa Elena	2.800	3.000	2.863	+	
Pereira, La 41	1.167	1.250	1.229	-		Cartagena, Bazurto	3.500	3.800	3.650	++	
Pereira, Mercasa	1.333	1.417	1.385	+		Cartago (Valle del Cauca)	3.500	3.600	3.550	+	
San Vicente (Antioquia)	778	889	833	=		Cúcuta, Cenabastos	2.400	3.600	3.069	-	
Tuluá (Valle del Cauca)	917	1.167	1.083	-		Duitama (Boyacá)	3.100	3.200	3.150	+	
Ñame criollo						Ñame diamante					
Sincelejo, Nuevo Mercado	1.400	1.400	1.400	-		Montería, Mercado del Sur	680	800	742	++	
Ñame espino						Ñame criollo					
Barranquilla, Barranquillita	1.060	1.100	1.089	+		Sincelejo, Nuevo Mercado	600	600	600	=	
Cartagena, Bazurto	1.000	1.160	1.044	-		Valledupar, Mercabastos	700	800	761	+	
Montería, Mercado del Sur	800	920	858	-		Ñame espino					
Sincelejo, Nuevo Mercado	900	1.000	950	+		Barranquilla, Barranquillita	1.060	1.100	1.089	+	
Valledupar, Mercabastos	1.100	1.200	1.150	+		Cartagena, Bazurto	1.000	1.160	1.044	-	
Papa Betina						Papa Betina					
Buenaventura (Valle del Cauca)	1.060	1.100	1.083	+		Montería, Mercado del Sur	3.000	3.500	3.267	-	
Cali, Cavasa	860	940	900	+		Neiva, Surabastos	2.800	3.800	3.506	++	
Ipiales (Nariño), Centro de acopio	600	800	686	-		Pamplona (Norte de Santander)	2.000	2.800	2.356	+	
Tunja, Complejo de Servicios del Sur	700	780	747	-							

BOLETÍN SEMANAL PRECIOS MAYORISTAS

Cuadro 4. Mercados mayoristas. Precios de venta de tubérculos, raíces y plátanos (continuación)
2021 (9 al 15 de octubre)

Productos y mercados	Pesos por kilogramo				Tendencia	Productos y mercados	Pesos por kilogramo				Tendencia
	Mínimo	Máximo	Medio				Mínimo	Máximo	Medio		
Papa superior (continuación)						Plátano dominico hartón verde					
Tibasosa (Boyacá), Coompro Oriente	900	1.000	955		++	Armenia, Retiro	650	750	694		+
Tunja, Complejo de Servicios del Sur	840	960	896		-	Cartago (Valle del Cauca)	1.000	1.100	1.033		-
Túquerres (Nariño)	900	900	900		=	Manizales, Centro Galerías	1.000	1.300	1.150		-
Villavicencio, CAV	1.000	1.120	1.073		-	Pereira, La 41	1.100	1.200	1.117		+
						Pereira, Mercasa	1.000	1.100	1.075		+
Papa suprema						Plátano dominico verde					
Armenia, Mercar	1.000	1.100	1.067		+	Medellín, Central Mayorista de Antioquia	600	1.000	779		++
Buenaventura (Valle del Cauca)	1.120	1.200	1.160		-	Santa Bárbara (Antioquia)	333	467	400		+++
Cali, Cavasa	960	1.060	996		-	Sonsón (Antioquia)	1.000	1.000	1.000		-
Cali, Santa Elena	1.100	1.160	1.118		+	Plátano guineo					
Ipiiales (Nariño), Centro de acopio	600	900	748		-	Bogotá, D.C., Corabastos	1.000	1.300	1.118		-
La Unión (Nariño)	1.000	1.100	1.065		+	Cartago (Valle del Cauca)	900	1.000	983		-
Palmira (Valle del Cauca)	1.080	1.100	1.095		+	La Ceja (Antioquia)	600	900	767		+
Pasto, El Potrerillo	800	900	847		+	Medellín, Central Mayorista de Antioquia	600	1.100	848		-
Popayán, Plaza de mercado del barrio Bolívar	1.160	1.200	1.187		+	Medellín, Plaza Minorista "José María Villa"	800	1.000	856		-
Tuluá (Valle del Cauca)	1.100	1.160	1.133		+	Neiva, Surabastos	900	1.000	950		+
						Peñol (Antioquia)	533	667	556		+
Papa única						Rionegro (Antioquia)	800	1.100	942		-
Barranquilla, Barranquillita	1.000	1.040	1.013		+	Santa Bárbara (Antioquia)	350	600	469		+++
Barranquilla, Granabastos	1.040	1.100	1.067		+	Sonsón (Antioquia)	350	500	438		+
Bogotá, D.C., Corabastos	800	900	832		+	Villavicencio, CAV	1.667	2.333	1.917		-
Bucaramanga, Centroabastos	760	1.000	903		++	Plátano hartón maduro					
Buenaventura (Valle del Cauca)	1.100	1.160	1.127		-	Armenia, Mercar	700	750	717		+
Cali, Cavasa	900	960	920		-	Bogotá, D.C., Corabastos	1.900	2.400	2.222		-
Cali, Santa Elena	1.000	1.100	1.063		+	Cúcuta, Cenabastos	2.100	2.700	2.383		-
Cartagena, Bazurto	1.080	1.160	1.100		+	Ibagué, Plaza La 21	1.000	1.400	1.196		+
Cartago (Valle del Cauca)	1.100	1.100	1.100		+	Medellín, Central Mayorista de Antioquia	1.000	1.400	1.233		-
Cúcuta, Cenabastos	900	960	906		+	Medellín, Plaza Minorista "José María Villa"	1.150	1.300	1.204		-
Ipiiales (Nariño), Centro de acopio	700	900	769		-	Neiva, Surabastos	1.100	1.300	1.166		+
La Unión (Nariño)	1.040	1.100	1.065		+	Pereira, La 41	1.000	1.200	1.083		+
Manizales, Centro Galerías	1.060	1.120	1.083		+	Pereira, Mercasa	1.000	1.100	1.058		=
Neiva, Surabastos	960	1.060	1.023		+	Tunja, Complejo de Servicios del Sur	1.750	2.000	1.972		-
Pamplona (Norte de Santander)	800	860	823		-	Plátano hartón verde					
Pasto, El Potrerillo	900	960	925		+	Arauca (Arauca)	1.400	2.000	1.667		-
Pereira, La 41	1.040	1.120	1.097		+	Armenia, Mercar	800	850	833		+
Pereira, Mercasa	1.060	1.160	1.116		++	Armenia, Retiro	750	850	800		+
Popayán, Plaza de mercado del barrio Bolívar	1.060	1.100	1.085		-	Barranquilla, Barranquillita	1.350	1.350	1.350		++
Tunja, Complejo de Servicios del Sur	700	780	749		-	Bogotá, D.C., Corabastos	1.900	2.400	2.222		-
Túquerres (Nariño)	700	800	750		n.d.	Bucaramanga, Centroabastos	2.400	2.640	2.547		+
Valledupar, Mercabastos	960	1.100	1.020		+	Bucaramanga, Mercados del centro	2.400	2.432	2.416		-
Valledupar, Mercado Nuevo	960	1.100	1.023		+	Cali, Cavasa	1.200	1.200	1.200		+
						Cali, Santa Elena	1.100	1.200	1.156		+
Plátano comino						Cartagena, Bazurto	1.200	1.500	1.365		+++
Medellín, Central Mayorista de Antioquia	1.000	1.400	1.071		+	Chiquinquirá (Boyacá)	2.100	2.250	2.183		+
Rionegro (Antioquia)	1.400	1.500	1.450		+	Cúcuta, Cenabastos	2.100	2.700	2.379		-
						Duitama (Boyacá)	2.100	2.250	2.175		+
Plátano dominico hartón maduro						Florencia (Cauquetá)	1.200	1.200	1.200		+
Manizales, Centro Galerías	1.000	1.300	1.150		-	Ibagué, Plaza La 21	1.000	1.400	1.196		+
Pereira, La 41	1.000	1.200	1.083		+	Ipiiales (Nariño), Ipiiales somos todos	1.100	1.200	1.129		+
Pereira, Mercasa	1.000	1.100	1.058		=						

Cuadro 4. Mercados mayoristas. Precios de venta de tubérculos, raíces y plátanos (conclusión) 2021 (9 al 15 de octubre)

Productos y mercados	Pesos por kilogramo				Tendencia	Productos y mercados	Pesos por kilogramo				Tendencia
	Mínimo	Máximo	Medio	Precios			Mínimo	Máximo	Medio	Precios	
Plátano hartón verde (continuación)						Yuca chirosa (continuación)					
La Ceja (Antioquia)	1.400	1.700	1.550		+	Medellín, Central Mayorista de Antioquia	1.120	1.400	1.248		+
Medellín, Central Mayorista de Antioquia	1.000	1.400	1.233		-	Rionegro (Antioquia)	1.280	1.500	1.371		-
Medellín, Plaza Minorista "José María Villa"	1.150	1.300	1.204		+	Yuca criolla					
Montería, Mercado del Sur	850	1.000	902		-	Arauca (Arauca)	714	857	805		+
Neiva, Surabastos	1.100	1.400	1.172		-	Barranquilla, Barranquillita	950	1.000	990		-
Palmira (Valle del Cauca)	1.200	1.200	1.200		+	Barranquilla, Granabastos	1.000	1.025	1.006		-
Pamplona (Norte de Santander)	2.250	2.500	2.442		-	Bucaramanga, Centroabastos	1.190	1.310	1.243		-
Pasto, El Potrerillo	1.375	1.375	1.375		=	Bucaramanga, Mercados del centro	1.429	1.429	1.429		+
Pereira, La 41	1.100	1.200	1.117		+	Cartagena, Bazurto	875	1.000	956		++
Pereira, Mercasa	1.000	1.100	1.075		+	Cúcuta, Cenabastos	1.500	2.000	1.758		-
Popayán, Plaza de mercado del barrio Bolívar	1.200	1.280	1.250		+	Medellín, Central Mayorista de Antioquia	1.400	1.760	1.548		+
Rionegro (Antioquia)	1.400	1.600	1.517		+	Medellín, Plaza Minorista "José María Villa"	1.400	1.520	1.444		-
San Gil (Santander)	880	1.040	947		-	Montería, Mercado del Sur	750	875	781		-
Santa Bárbara (Antioquia)	800	900	813		-	Pamplona (Norte de Santander)	1.071	1.310	1.250		-
Santa Marta (Magdalena)	1.800	1.800	1.800		=	San Gil (Santander)	1.310	1.548	1.448		-
Sincelejo, Nuevo Mercado	945	945	945		-	Sincelejo, Nuevo Mercado	750	875	813		+
Socorro (Santander)	880	960	933		++	Socorro (Santander)	800	900	847		=
Tibasosa (Boyacá), Coomproriente	2.000	2.200	2.056		+	Valledupar, Mercabastos	950	1.000	967		-
Tuluá (Valle del Cauca)	1.000	1.100	1.067		-	Valledupar, Mercado Nuevo	950	1.050	1.003		+
Tunja, Complejo de Servicios del Sur	2.000	2.000	2.000		-	Yuca ICA					
Túquerres (Nariño)	1.150	1.250	1.192		+	Armenia, Mercar	1.080	1.200	1.147		++
Valledupar, Mercabastos	1.200	1.350	1.288		-	Armenia, Retiro	1.080	1.200	1.153		++
Valledupar, Mercado Nuevo	1.200	1.350	1.275		-	Cali, Cavasa	1.080	1.200	1.140		++
Villavicencio, CAV	2.160	2.240	2.213		+	Cali, Santa Elena	1.040	1.120	1.073		+
Yopal (Casanare)	2.000	2.080	2.040		+	Cartago (Valle del Cauca)	1.040	1.320	1.160		+
Plátano hartón verde Eje Cafetero						Florencia (Caquetá)	992	1.008	1.000		+
Medellín, Central Mayorista de Antioquia	1.500	1.700	1.633		-	La Unión (Nariño)	800	1.000	900		=
Plátano hartón verde llanero						Manizales, Centro Galerías	1.600	1.600	1.600		+++
Bogotá, D.C., Corabastos	2.250	2.750	2.475		-	Neiva, Surabastos	1.600	2.560	2.115		+
Ulluco						Palmira (Valle del Cauca)	1.080	1.120	1.100		+
Buenaventura (Valle del Cauca)	2.800	3.000	2.900		+	Pasto, El Potrerillo	1.167	1.333	1.250		-
Cali, Cavasa	1.750	2.000	1.892		+	Pereira, La 41	1.320	1.400	1.360		+++
Ipiales (Nariño), Ipiales somos todos	1.500	1.667	1.585		+	Pereira, Mercasa	1.120	1.440	1.355		++
Pasto, El Potrerillo	1.406	1.875	1.709		-	Popayán, Plaza de mercado del barrio Bolívar	833	900	867		+
Popayán, Plaza de mercado del barrio Bolívar	1.167	1.467	1.304		+	Tuluá (Valle del Cauca)	1.040	1.120	1.080		+
Túquerres (Nariño)	1.267	1.500	1.354		-	Yuca llanera					
Yuca chirosa						Bogotá, D.C., Corabastos	1.333	1.500	1.453		-
Buenaventura (Valle del Cauca)	1.280	1.440	1.360		++	Chiquinquirá (Boyacá)	1.000	1.167	1.111		-
Ibagué, Plaza La 21	1.000	1.333	1.169		+	Duitama (Boyacá)	1.067	1.167	1.133		-
La Ceja (Antioquia)	1.200	1.600	1.467		-	Tibasosa (Boyacá), Coomproriente	833	1.000	917		+
						Tunja, Complejo de Servicios del Sur	1.167	1.400	1.255		+
						Villavicencio, CAV	1.267	1.433	1.331		++
						Yopal (Casanare)	933	933	933		+++

TENDENCIAS

---	-	+	+++
Variación mayor al -20 %	Variación entre 0 % y -10 %	Variación entre 0 % y 10 %	Variación mayor al 20 %
--	=	++	n. d.
Variación entre -10 % y -20 %	Variación igual a 0 %	Variación entre 10 % y 20 %	No determinado

GRANOS, CÁRNICOS Y PROCESADOS

Al alza la cotización del maíz blanco trillado

El precio del maíz blanco trillado aumentó en dieciséis de los veintiséis mercados en los que se ofreció esta semana. Esto se dio a causa de la finalización de los ciclos de cosechas y a la presencia de lluvias en los cultivos de Córdoba, Atlántico, Bolívar, Cesar, Valle del Cauca, Risaralda y Tolima. En Montería el kilo se comercializó a \$2.000, luego de que se registrara un promedio del 26,58% al alza.

Del mismo modo, debido a la menor oferta la cotización del huevo rojo A aumentó en catorce de los veintitrés mercados en los que se comercializó. El producto provino de las granjas avícolas establecidas en Sincelejo (Sucre), Rionegro, Lebrija, Bucaramanga (Santander), San Pedro de los Milagros, Fredonia, La Ceja, El Santuario (Antioquia), Ibagué (Tolima), Fusagasugá, Fosca, Sáname y Cáqueza (Cundinamarca).

Para continuar, la cotización de la costilla de cerdo subió en catorce de los veintiséis mercados en los que se transó. Lo anterior se debió a que el producto oriundo de los departamentos de Antioquia, Valle del

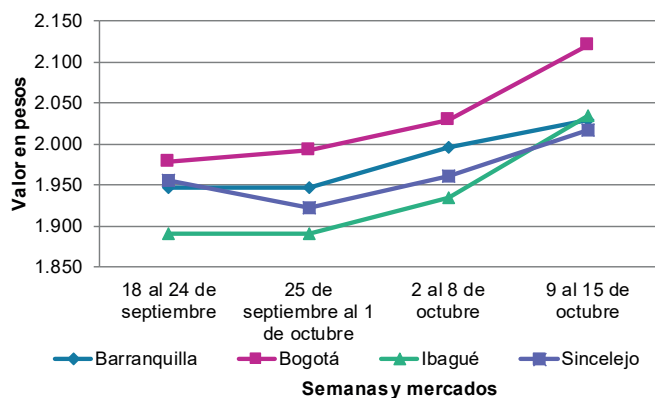


Fuente: DANE

Cauca y Risaralda no fue suficiente para cubrir los requerimientos de la demanda.

En contraste, el aumento de la realización de molindas en Ocamonte, Valle de San José, Barbosa, San Benito, Chipatá, Guavatá, Bolívar, Chipatá (Santander), Villeta, Nocaima (Cundinamarca), Gachantivá, Santa Sofía y Togüí (Boyacá) causó un descenso en los precios de la panela cuadrada morena. Lo anterior se presentó en trece de los veintisiete mercados en los que se comercializó.

Gráfico 7. Comportamiento de los precios del maíz blanco trillado 2021 (18 de septiembre al 15 de octubre)



Fuente: DANE, SIPSA.

Cuadro 5. Mercados mayoristas. Precios de venta de granos y cereales 2021 (9 al 15 de octubre)

Productos y mercados	Pesos por kilogramo				Tendencia	Productos y mercados	Pesos por kilogramo				Tendencia
	Mínimo	Máximo	Medio				Mínimo	Máximo	Medio		
Arroz blanco importado						Arroz excelso (continuación)					
Pasto, El Potrerillo	3.111	3.156	3.144		+	Santa Marta (Magdalena)	2.400	2.656	2.535		-
Arroz de primera						Sincelejo, Nuevo Mercado	2.360	2.400	2.388		-
Armenia, Mercar	2.312	2.400	2.371		=	Valledupar, Mercado Nuevo	2.320	2.400	2.360		-
Barranquilla, Barranquillita	2.242	2.271	2.256		+	Arroz sopa cristal					
Barranquilla, Granabastos	2.200	2.267	2.233		=	Bucaramanga, Centroabastos	1.704	1.840	1.757		-
Bogotá, D.C., Corabastos	1.960	2.200	2.075		+	Bucaramanga, Mercados del centro	1.680	1.920	1.813		+
Bogotá, D.C., Paloquemao	2.560	2.640	2.600		+	Arveja amarilla seca importada					
Bogotá, D.C., Plaza España	2.240	2.400	2.332		+	Bucaramanga, Centroabastos	3.587	4.000	3.783		-
Bogotá, D.C., Plaza Las Flores	2.120	2.160	2.147		+	Cúcuta, Cenabastos	3.060	3.200	3.130		=
Bucaramanga, Mercados del centro	2.536	2.720	2.605		=	Ibagué, Plaza La 21	3.120	3.200	3.170		+
Buenaventura (Valle del Cauca)	2.400	2.560	2.507		+	Pamplona (Norte de Santander)	3.739	3.826	3.797		=
Cali, La Floresta	2.200	2.480	2.330		-	Arveja verde seca importada					
Cali, Santa Elena	1.960	2.320	2.127		-	Armenia, Mercar	3.524	3.700	3.583		-
Cali, Siloé	2.200	2.560	2.373		-	Bogotá, D.C., Paloquemao	4.160	4.400	4.280		+
Cartagena, Bazurto	2.333	2.400	2.363		=	Bogotá, D.C., Plaza España	3.832	4.400	4.024		+
Cartago (Valle del Cauca)	2.480	2.520	2.500		+	Bucaramanga, Centroabastos	3.587	4.000	3.839		=
Cúcuta, Cenabastos	2.333	2.400	2.367		=	Bucaramanga, Mercados del centro	3.704	3.809	3.751		+
Cúcuta, La Nueva Sexta	2.467	2.533	2.511		=	Buenaventura (Valle del Cauca)	2.800	2.848	2.824		n.d.
Florencia (Caquetá)	2.240	2.320	2.280		-	Cali, La Floresta	3.600	3.680	3.627		+
Manizales, Centro Galerías	2.320	2.400	2.380		-	Cali, Santa Elena	3.360	3.520	3.413		+
Medellín, Central Mayorista de Antioquia	2.440	2.560	2.500		=	Cali, Siloé	3.600	3.760	3.653		+
Medellín, Plaza Minorista "José María Villa"	2.280	2.400	2.350		-	Cartagena, Bazurto	3.000	3.300	3.200		+
Montería, Mercado del Sur	2.089	2.111	2.106		+	Cúcuta, Cenabastos	3.140	3.260	3.200		+
Neiva, Surabastos	2.160	2.240	2.200		-	Manizales, Centro Galerías	3.612	3.965	3.833		=
Palmira (Valle del Cauca)	1.960	2.360	2.175		-	Medellín, Central Mayorista de Antioquia	3.080	3.200	3.120		-
Pamplona (Norte de Santander)	3.000	3.067	3.022		=	Medellín, Plaza Minorista "José María Villa"	3.120	3.360	3.200		-
Pasto, El Potrerillo	2.640	2.800	2.760		+	Palmira (Valle del Cauca)	3.440	3.500	3.475		+
Pereira, Mercasa	2.404	2.416	2.411		-	Pamplona (Norte de Santander)	3.739	3.826	3.797		=
Popayán, Plaza de mercado del barrio Bolívar	2.340	2.380	2.360		+	Pasto, El Potrerillo	2.720	3.040	2.910		-
Santa Marta (Magdalena)	1.900	1.996	1.952		+	Pereira, Mercasa	3.500	3.700	3.597		+++
Sincelejo, Nuevo Mercado	1.960	2.040	1.980		+	Popayán, Plaza de mercado del barrio Bolívar	2.640	2.800	2.720		=
Tuluá (Valle del Cauca)	1.918	2.496	2.182		-	Santa Marta (Magdalena)	2.909	3.182	3.068		=
Tunja, Complejo de Servicios del Sur	2.200	2.300	2.233		+	Sincelejo, Nuevo Mercado	3.000	3.000	3.000		=
Valledupar, Mercado Nuevo	2.040	2.100	2.067		+	Tuluá (Valle del Cauca)	3.024	3.200	3.112		n.d.
Villavicencio, CAV	2.240	2.280	2.260		=	Tunja, Complejo de Servicios del Sur	3.600	3.800	3.667		=
Arroz de segunda						Valledupar, Mercado Nuevo	3.000	4.000	3.667		-
Barranquilla, Barranquillita	1.971	2.000	1.984		+	Villavicencio, CAV	3.478	4.130	3.750		-
Barranquilla, Granabastos	1.933	1.967	1.953		=	Cuchuco de cebada					
Bogotá, D.C., Corabastos	1.920	1.960	1.940		-	Bucaramanga, Centroabastos	2.720	2.848	2.789		=
Cartagena, Bazurto	1.956	2.000	1.985		=	Bucaramanga, Mercados del centro	2.880	3.000	2.920		=
Sincelejo, Nuevo Mercado	1.867	1.867	1.867		+	Cuchuco de maíz					
Arroz excelso						Bucaramanga, Centroabastos	2.800	2.880	2.843		=
Barranquilla, Barranquillita	2.456	2.648	2.555		+	Bucaramanga, Mercados del centro	2.880	3.000	2.920		=
Barranquilla, Granabastos	2.440	2.560	2.500		=	Cali, La Floresta	2.000	2.100	2.033		-
Bucaramanga, Centroabastos	2.504	2.632	2.565		+	Cali, Santa Elena	2.000	2.100	2.033		-
Cartagena, Bazurto	2.400	2.560	2.493		-	Cali, Siloé	2.000	2.000	2.000		+
Ibagué, Plaza La 21	2.136	2.200	2.164		-						
Montería, Mercado del Sur	2.560	2.800	2.680		+						

BOLETÍN SEMANAL

PRECIOS MAYORISTAS

Cuadro 5. Mercados mayoristas. Precios de venta de granos y cereales (continuación)
2021 (9 al 15 de octubre)

Productos y mercados	Pesos por kilogramo				Tendencia	Productos y mercados	Pesos por kilogramo				Tendencia
	Mínimo	Máximo	Medio				Mínimo	Máximo	Medio		
Cuchuco de maíz (continuación)						Frijol cargamento rojo (continuación)					
Cartago (Valle del Cauca)	2.096	2.144	2.120		n.d.	Bogotá, D.C., Plaza España	8.160	8.560	8.347		+
Florencia (Caquetá)	2.320	2.680	2.500		+	Bogotá, D.C., Plaza Las Flores	8.000	8.960	8.373		-
Montería, Mercado del Sur	1.540	1.600	1.575		-	Cartago (Valle del Cauca)	7.280	7.440	7.360		-
Popayán, Plaza de mercado del barrio Bolívar	1.520	1.536	1.525		+	El Carmen de Viboral (Antioquia)	8.000	8.000	8.000		+
Sincelejo, Nuevo Mercado	2.200	2.400	2.300		=	Ibagué, Plaza La 21	5.360	5.440	5.400		-
Frijol bolón						Manizales, Centro Galerías	7.048	7.930	7.621		=
Armenia, Mercar	8.634	8.722	8.678		=	Marinilla (Antioquia)	7.800	8.000	7.900		++
Bogotá, D.C., Corabastos	7.600	8.000	7.867		+	Medellín, Central Mayorista de Antioquia	8.500	9.000	8.825		+
Bogotá, D.C., Plaza España	7.840	8.160	8.000		+	Medellín, Plaza Minorista "José María Villa"	9.000	9.500	9.125		+
Bogotá, D.C., Plaza Las Flores	8.000	8.400	8.187		-	Peñol (Antioquia)	7.500	8.000	7.750		+++
Cartago (Valle del Cauca)	7.296	7.424	7.360		+	Pereira, Mercasa	7.650	8.000	7.817		+++
Pereira, Mercasa	7.100	7.645	7.348		+	San Vicente (Antioquia)	8.000	8.500	8.250		+
Popayán, Plaza de mercado del barrio Bolívar	6.800	6.928	6.869		+	Villavicencio, CAV	7.774	7.826	7.809		+
Tuluá (Valle del Cauca)	5.760	5.920	5.840		-	Frijol nima calima					
Tunja, Complejo de Servicios del Sur	7.520	7.680	7.627		+	Armenia, Mercar	6.696	6.784	6.755		+
Villavicencio, CAV	7.652	7.913	7.797		-	Bogotá, D.C., Plaza Las Flores	6.400	6.560	6.453		-
Frijol cabeza negra importado						Cartago (Valle del Cauca)	4.568	4.672	4.620		-
Barranquilla, Barranquillita	5.600	5.800	5.717		=	Florencia (Caquetá)	5.280	5.440	5.360		+
Cartagena, Bazaruto	5.000	6.000	5.500		=	Manizales, Centro Galerías	6.167	7.048	6.461		=
Santa Marta (Magdalena)	5.018	5.455	5.209		=	Medellín, Central Mayorista de Antioquia	5.400	5.700	5.600		=
Frijol cabeza negra nacional						Neiva, Surabastos	5.360	5.440	5.420		-
Barranquilla, Granabastos	5.550	5.700	5.617		=	Villavicencio, CAV	6.087	6.522	6.304		-
Montería, Mercado del Sur	4.200	4.400	4.275		+	Frijol palomito importado					
Sincelejo, Nuevo Mercado	4.600	4.900	4.800		-	Barranquilla, Barranquillita	5.200	5.300	5.267		=
Valledupar, Mercado Nuevo	5.000	5.000	5.000		=	Barranquilla, Granabastos	5.600	5.680	5.627		=
Frijol calima						Cartagena, Bazaruto	6.000	6.500	6.167		-
Buenaventura (Valle del Cauca)	4.960	5.040	4.993		-	Santa Marta (Magdalena)	4.364	4.727	4.545		=
Cali, La Floresta	5.600	5.800	5.733		=	Frijol radical					
Cali, Santa Elena	5.880	6.000	5.933		-	Bogotá, D.C., Corabastos	6.400	6.800	6.667		++
Cali, Siloé	6.000	6.160	6.053		-	Bucaramanga, Centroabastos	6.174	6.348	6.232		+
Palmira (Valle del Cauca)	6.000	6.000	6.000		-	Medellín, Central Mayorista de Antioquia	5.800	6.000	5.900		=
Popayán, Plaza de mercado del barrio Bolívar	5.760	5.840	5.811		=	Frijol Uribe rosado					
Tuluá (Valle del Cauca)	4.920	5.072	4.996		-	Cartago (Valle del Cauca)	5.112	5.640	5.376		-
Frijol cargamento blanco						Medellín, Central Mayorista de Antioquia	5.000	5.200	5.100		=
El Carmen de Viboral (Antioquia)	8.700	9.000	8.925		+	Pereira, Mercasa	5.650	5.845	5.748		+
Marinilla (Antioquia)	10.500	11.000	10.750		+++	Frijol Zaragoza					
Medellín, Central Mayorista de Antioquia	10.000	11.000	10.625		+	Barranquilla, Barranquillita	6.000	6.200	6.123		-
Medellín, Plaza Minorista "José María Villa"	10.500	11.000	10.625		+	Barranquilla, Granabastos	6.280	6.300	6.293		+
Peñol (Antioquia)	9.500	9.800	9.650		+++	Cartagena, Bazaruto	6.200	6.500	6.333		-
San Vicente (Antioquia)	10.500	11.000	10.750		++	Cúcuta, Cenabastos	6.000	6.700	6.333		-
Sonsón (Antioquia)	8.500	9.000	8.700		++	Cúcuta, La Nueva Sexta	6.000	6.800	6.500		=
Frijol cargamento rojo						Montería, Mercado del Sur	6.400	6.480	6.420		=
Armenia, Mercar	8.722	8.811	8.752		=	Santa Marta (Magdalena)	6.182	6.255	6.200		=
Bogotá, D.C., Paloquemao	7.360	7.840	7.620		+	Sincelejo, Nuevo Mercado	6.300	6.500	6.375		-
						Valledupar, Mercado Nuevo	7.000	7.000	7.000		=

Cuadro 5. Mercados mayoristas. Precios de venta de granos y cereales (continuación)
2021 (9 al 15 de octubre)

Productos y mercados	Pesos por kilogramo				Tendencia	Productos y mercados	Pesos por kilogramo				Tendencia
	Mínimo	Máximo	Medio				Mínimo	Máximo	Medio		
Garbanzo importado						Lenteja importada (continuación)					
Arauca (Arauca)	7.500	7.517	7.508	-		Santa Marta (Magdalena)	3.455	4.000	3.636	=	
Armenia, Mercar	6.167	6.608	6.314	=		Sincelejo, Nuevo Mercado	5.400	5.600	5.500	+	
Bogotá, D.C., Corabastos	6.360	6.600	6.467	+		Tuluá (Valle del Cauca)	4.400	4.592	4.496	-	
Bogotá, D.C., Paloquemao	6.560	7.040	6.860	+		Tunja, Complejo de Servicios del Sur	5.600	5.800	5.733	=	
Bogotá, D.C., Plaza España	7.040	7.360	7.200	+		Valledupar, Mercado Nuevo	6.000	6.000	6.000	=	
Bogotá, D.C., Plaza Las Flores	7.040	7.200	7.120	+		Villavicencio, CAV	5.391	6.200	5.702	+	
Bucaramanga, Centroabastos	4.835	5.217	5.061	+							
Bucaramanga, Mercados del centro	5.739	5.870	5.791	+		Maíz amarillo cáscara					
Cartago (Valle del Cauca)	4.208	4.656	4.432	+		Bogotá, D.C., Corabastos	1.760	1.800	1.777	-	
Cúcuta, Cenabastos	5.000	5.220	5.110	=		Bogotá, D.C., Paloquemao	1.920	2.000	1.960	-	
Cúcuta, La Nueva Sexta	5.400	5.500	5.450	=		Manizales, Centro Galerías	1.760	1.920	1.813	=	
Medellín, Central Mayorista de Antioquia	5.400	5.600	5.500	+		Medellín, Central Mayorista de Antioquia	1.700	1.750	1.725	=	
Medellín, Plaza Minorista "José María Villa"	5.200	5.440	5.320	-		Medellín, Plaza Minorista "José María Villa"	1.800	2.000	1.933	-	
Neiva, Surabastos	4.400	4.960	4.740	-		Montería, Mercado del Sur	1.460	1.500	1.480	+	
Pamplona (Norte de Santander)	5.913	6.000	5.957	+		Neiva, Surabastos	1.484	1.532	1.512	=	
Pereira, Mercasa	5.500	6.000	5.700	+++		Sincelejo, Nuevo Mercado	1.422	1.444	1.430	+	
Tunja, Complejo de Servicios del Sur	6.600	6.700	6.633	+		Valledupar, Mercado Nuevo	1.400	1.500	1.433	+	
Villavicencio, CAV	5.360	5.600	5.440	-							
Lenteja importada						Maíz amarillo cáscara importado					
Arauca (Arauca)	5.456	5.520	5.488	=		Medellín, Central Mayorista de Antioquia	1.600	1.700	1.663	n.d.	
Armenia, Mercar	6.079	6.167	6.138	+							
Barranquilla, Barranquillita	5.200	5.300	5.257	-		Maíz amarillo trillado					
Barranquilla, Granabastos	5.200	5.350	5.277	=		Armenia, Mercar	1.900	1.960	1.930	++	
Bogotá, D.C., Corabastos	5.840	5.900	5.873	+		Barranquilla, Barranquillita	2.058	2.125	2.090	+	
Bogotá, D.C., Paloquemao	5.600	6.000	5.840	-		Barranquilla, Granabastos	2.015	2.050	2.032	=	
Bogotá, D.C., Plaza España	5.440	5.760	5.600	-		Cali, La Floresta	2.000	2.200	2.133	+	
Bogotá, D.C., Plaza Las Flores	6.000	6.400	6.133	+		Cali, Santa Elena	1.960	2.000	1.987	-	
Bucaramanga, Centroabastos	5.652	5.739	5.687	+		Cali, Siloé	2.000	2.200	2.067	=	
Bucaramanga, Mercados del centro	5.826	6.087	5.942	+		Cartagena, Bazurto	2.450	2.625	2.542	+	
Buenaventura (Valle del Cauca)	4.100	4.288	4.183	-		Medellín, Central Mayorista de Antioquia	2.000	2.300	2.125	=	
Cali, La Floresta	4.400	4.400	4.400	-		Medellín, Plaza Minorista "José María Villa"	2.000	2.200	2.100	-	
Cali, Santa Elena	5.040	5.200	5.120	+		Montería, Mercado del Sur	1.640	1.700	1.675	++	
Cali, Siloé	5.200	5.360	5.253	+		Pereira, Mercasa	2.150	2.450	2.293	++	
Cartagena, Bazurto	5.200	5.500	5.333	-		Sincelejo, Nuevo Mercado	1.844	1.867	1.856	+	
Cartago (Valle del Cauca)	5.088	5.560	5.324	-		Tuluá (Valle del Cauca)	1.874	1.900	1.887	-	
Cúcuta, Cenabastos	5.300	5.440	5.380	=							
Cúcuta, La Nueva Sexta	4.700	5.417	5.178	=		Maíz blanco cáscara					
Florencia (Caquetá)	4.520	4.800	4.660	-		Medellín, Central Mayorista de Antioquia	1.700	1.750	1.725	=	
Ibagué, Plaza La 21	5.180	5.600	5.407	+							
Manizales, Centro Galerías	5.727	5.815	5.756	=		Maíz blanco retrillado					
Medellín, Central Mayorista de Antioquia	5.440	5.600	5.520	=		Cartago (Valle del Cauca)	1.880	1.900	1.890	=	
Medellín, Plaza Minorista "José María Villa"	5.000	5.360	5.190	-							
Montería, Mercado del Sur	4.480	4.520	4.500	=		Maíz blanco trillado					
Neiva, Surabastos	5.360	5.440	5.400	+		Armenia, Mercar	2.160	2.240	2.200	+	
Palmira (Valle del Cauca)	5.500	5.600	5.550	+		Barranquilla, Barranquillita	2.013	2.050	2.029	+	
Pamplona (Norte de Santander)	5.565	5.652	5.609	-		Barranquilla, Granabastos	2.125	2.175	2.153	-	
Pasto, El Potrerillo	4.400	4.800	4.600	-		Bogotá, D.C., Corabastos	2.080	2.160	2.120	+	
Pereira, Mercasa	5.620	6.000	5.862	++		Bogotá, D.C., Paloquemao	2.240	2.400	2.320	+	
Popayán, Plaza de mercado del barrio Bolívar	4.712	4.800	4.771	+		Bogotá, D.C., Plaza España	2.240	2.320	2.280	-	
						Cali, La Floresta	1.900	1.960	1.927	+	

BOLETÍN SEMANAL PRECIOS MAYORISTAS

Cuadro 5. Mercados mayoristas. Precios de venta de granos y cereales (conclusión)
2021 (9 al 15 de octubre)

Productos y mercados	Pesos por kilogramo				Tendencia	Productos y mercados	Pesos por kilogramo				Tendencia
	Mínimo	Máximo	Medio	Precios			Mínimo	Máximo	Medio	Precios	
Maíz blanco trillado (continuación)						Maíz blanco trillado (continuación)					
Cali, Santa Elena	1.940	1.960	1.947		+	Sincelejo, Nuevo Mercado	1.956	2.089	2.017		+
Cali, Siloé	1.900	2.000	1.967		-	Tuluá (Valle del Cauca)	1.960	1.980	1.970		+
Cartagena, Bazurto	2.500	2.700	2.600		-	Tunja, Complejo de Servicios del Sur	2.200	2.300	2.233		+
Cartago (Valle del Cauca)	1.850	1.920	1.885		+	Valledupar, Mercado Nuevo	2.200	2.200	2.200		=
Cúcuta, Cenabastos	2.160	2.300	2.220		=	Villavicencio, CAV	2.300	2.448	2.383		+
Cúcuta, La Nueva Sexta	2.333	2.500	2.389		=						
Florencia (Cauquetá)	1.980	2.400	2.227		+	Maíz pira					
Ibagué, Plaza La 21	1.980	2.100	2.035		+	Bogotá, D.C., Corabastos	3.840	3.960	3.907		-
Manizales, Centro Galerías	2.080	2.120	2.093		=	Bucaramanga, Centroabastos	4.130	4.435	4.299		+
Medellín, Central Mayorista de Antioquia	2.000	2.300	2.125		=	Bucaramanga, Mercados del centro	4.783	5.043	4.878		+
Medellín, Plaza Minorista "José María Villa"	2.300	2.300	2.300		=	Cúcuta, Cenabastos	3.920	4.200	4.080		-
Montería, Mercado del Sur	2.000	2.000	2.000		+++	Cúcuta, La Nueva Sexta	3.900	4.400	4.150		=
Neiva, Surabastos	2.160	2.200	2.180		-	Medellín, Central Mayorista de Antioquia	4.160	4.344	4.240		=
Palmira (Valle del Cauca)	1.960	2.000	1.980		+	Medellín, Plaza Minorista "José María Villa"	4.240	4.400	4.320		=
Pereira, Mercasa	2.090	2.220	2.177		++	Montería, Mercado del Sur	4.500	4.500	4.500		+
Popayán, Plaza de mercado del barrio Bolívar	1.820	1.860	1.837		-	Villavicencio, CAV	4.535	4.783	4.688		-

TENDENCIAS

---	-	+	+++
Variación mayor al -20 %	Variación entre 0 % y -10 %	Variación entre 0 % y 10 %	Variación mayor al 20 %
--	=	++	n. d.
Variación entre -10 % y -20 %	Variación igual a 0 %	Variación entre 10 % y 20 %	No determinado

Cuadro 6. Mercados mayoristas. Precios de venta de huevos y lácteos 2021 (9 al 15 de octubre)

Productos y mercados	Pesos por kilogramo				Tendencia	Productos y mercados	Pesos por kilogramo				Tendencia
	Mínimo	Máximo	Medio				Mínimo	Máximo	Medio		
Huevo blanco A						Huevo rojo AA					
Buenaventura (Valle del Cauca)	400	417	406	-		Armenia, Mercar	270	270	270	-	
Cartago (Valle del Cauca)	300	303	301	-		Bogotá, D.C., Corabastos	320	330	324	+	
Manizales, Centro Galerías	287	293	291	-		Bogotá, D.C., Paloquemao	320	370	347	-	
Medellín, Central Mayorista de Antioquia	320	330	325	+		Bogotá, D.C., Plaza Las Flores	350	400	373	-	
Medellín, Plaza Minorista "José María Villa"	297	300	299	+		Cali, Galería Alameda	367	383	378	-	
Pereira, La 41	317	317	317	=		Cali, La Floresta	333	350	344	-	
						Cali, Santa Elena	350	367	354	-	
						Cali, Siloé	350	367	356	-	
Huevo blanco AA						Cartago (Valle del Cauca)	327	333	331	=	
Cartago (Valle del Cauca)	327	333	331	=		Cúcuta, Cenabastos	317	344	331	+	
Cúcuta, La Nueva Sexta	319	340	330	=		Ibagué, Plaza La 21	300	320	313	+	
Manizales, Centro Galerías	310	317	314	-		Medellín, Central Mayorista de Antioquia	340	350	345	+	
Medellín, Central Mayorista de Antioquia	340	350	345	+		Medellín, Plaza Minorista "José María Villa"	326	330	328	+	
Medellín, Plaza Minorista "José María Villa"	326	330	328	+		Montería, Mercado del Sur	367	367	367	-	
Pereira, La 41	350	350	350	=		Neiva, Surabastos	320	350	334	-	
						Palmira (Valle del Cauca)	333	367	350	-	
Huevo blanco B						Pamplona (Norte de Santander)	328	333	331	=	
Medellín, Central Mayorista de Antioquia	300	310	305	+		Pasto, El Potrerillo	307	317	311	+	
Medellín, Plaza Minorista "José María Villa"	266	275	271	+		Popayán, Plaza de mercado del barrio Bolívar	373	387	380	-	
Pereira, La 41	283	287	285	=		Tuluá (Valle del Cauca)	310	333	322	+	
						Valledupar, Mercado Nuevo	307	323	313	+	
						Villavicencio, CAV	300	326	316	+	
Huevo blanco extra						Huevo rojo B					
Manizales, Centro Galerías	383	387	386	-		Armenia, Mercar	220	220	220	-	
Medellín, Central Mayorista de Antioquia	440	450	445	+		Bogotá, D.C., Corabastos	270	280	273	+	
Medellín, Plaza Minorista "José María Villa"	420	433	427	+		Bogotá, D.C., Paloquemao	240	260	253	-	
Pereira, La 41	433	433	433	=		Bogotá, D.C., Plaza Las Flores	290	300	297	-	
						Bucaramanga, Centroabastos	273	277	275	=	
						Ibagué, Plaza La 21	260	283	269	+	
						Medellín, Central Mayorista de Antioquia	300	310	305	+	
						Medellín, Plaza Minorista "José María Villa"	266	275	271	+	
						Montería, Mercado del Sur	290	300	294	n.d.	
						Neiva, Surabastos	270	280	277	+	
						Villavicencio, CAV	250	290	265	+	
Huevo rojo A						Huevo rojo extra					
Armenia, Mercar	240	240	240	-		Armenia, Mercar	340	340	340	-	
Bogotá, D.C., Corabastos	280	300	288	+		Bogotá, D.C., Corabastos	400	420	410	-	
Bogotá, D.C., Paloquemao	290	300	297	-		Bogotá, D.C., Paloquemao	430	450	440	-	
Bogotá, D.C., Plaza Las Flores	330	350	340	+		Cali, Galería Alameda	400	433	411	-	
Bucaramanga, Centroabastos	300	307	303	+		Cali, La Floresta	383	400	394	-	
Cali, Santa Elena	313	327	318	+		Cali, Siloé	400	417	411	-	
Cali, Siloé	317	317	317	=		Cúcuta, Cenabastos	358	367	363	=	
Cartagena, Bazurto	313	333	320	+		Ibagué, Plaza La 21	400	433	413	+	
Cartago (Valle del Cauca)	300	303	301	-		Medellín, Central Mayorista de Antioquia	440	450	445	+	
Cúcuta, Cenabastos	300	300	300	=		Medellín, Plaza Minorista "José María Villa"	420	433	427	+	
Cúcuta, La Nueva Sexta	300	300	300	=		Neiva, Surabastos	400	433	418	-	
Ibagué, Plaza La 21	283	300	296	+		Pasto, El Potrerillo	350	367	361	+	
Medellín, Central Mayorista de Antioquia	320	330	325	+		Villavicencio, CAV	380	400	395	+	
Medellín, Plaza Minorista "José María Villa"	297	300	299	+							
Montería, Mercado del Sur	310	320	314	-							
Neiva, Surabastos	290	317	302	+							
Pamplona (Norte de Santander)	306	306	306	=							
Pasto, El Potrerillo	283	300	290	+							
Popayán, Plaza de mercado del barrio Bolívar	333	340	336	-							
Sincelejo, Nuevo Mercado	307	327	318	+							
Tuluá (Valle del Cauca)	287	297	292	+							
Valledupar, Mercado Nuevo	300	317	307	+							
Villavicencio, CAV	273	300	287	+							

BOLETÍN SEMANAL PRECIOS MAYORISTAS

Cuadro 6. Mercados mayoristas. Precios de venta de huevos y lácteos (continuación)
2021 (9 al 15 de octubre)

Productos y mercados	Pesos por kilogramo				Tendencia	Productos y mercados	Pesos por kilogramo				Tendencia
	Mínimo	Máximo	Medio				Mínimo	Máximo	Medio		
Leche en polvo						Queso Caquetá (continuación)					
Armenia, Mercar	22.500	34.722	27.364		+	Palmira (Valle del Cauca)	15.000	16.000	15.250		-
Barranquilla, Barranquillita	30.286	30.408	30.353		+	Popayán, Plaza de mercado del barrio Bolívar	11.000	11.400	11.200		-
Barranquilla, Granabastos	30.382	30.816	30.584		=	Tuluá (Valle del Cauca)	15.400	15.500	15.450		=
Bogotá, D.C., Corabastos	31.094	31.250	31.169		-	Queso costeño					
Bucaramanga, Centroabastos	30.382	33.194	31.748		=	Armenia, Mercar	9.440	9.520	9.480		=
Bucaramanga, Mercados del centro	31.389	34.167	32.384		=	Barranquilla, Barranquillita	13.000	13.000	13.000		+
Buenaventura (Valle del Cauca)	24.178	30.816	27.495		-	Barranquilla, Granabastos	12.500	12.700	12.600		+
Cali, La Floresta	25.067	31.684	28.392		-	Bogotá, D.C., Corabastos	15.700	16.000	15.925		+
Cali, Santa Elena	24.356	31.684	27.949		+	Bogotá, D.C., Paloquemao	15.000	15.000	15.000		-
Cali, Siloé	25.600	31.684	28.629		-	Bogotá, D.C., Plaza España	16.800	17.000	16.933		+
Cartagena, Bazurto	28.646	30.556	29.369		=	Bogotá, D.C., Plaza Las Flores	14.800	15.600	15.100		-
Cartago (Valle del Cauca)	21.787	30.694	26.168		-	Bucaramanga, Mercados del centro	15.000	15.000	15.000		=
Cúcuta, Cenabastos	18.359	18.516	18.438		=	Buenaventura (Valle del Cauca)	22.000	22.000	22.000		+
Cúcuta, La Nueva Sexta	17.500	17.813	17.708		=	Cali, Galería Alameda	14.500	15.000	14.833		=
Medellín, Central Mayorista de Antioquia	19.000	19.625	19.313		+	Cali, La Floresta	15.000	15.500	15.167		-
Medellín, Plaza Minorista "José María Villa"	18.167	18.333	18.250		=	Cali, Santa Elena	14.500	15.000	14.875		+
Palmira (Valle del Cauca)	24.533	31.944	28.226		+	Cali, Siloé	15.000	15.500	15.333		=
Pamplona (Norte de Santander)	17.593	17.593	17.593		-	Cartagena, Bazurto	14.000	14.400	14.133		+
Pasto, El Potrerillo	23.556	23.822	23.689		+	Cartago (Valle del Cauca)	15.500	15.500	15.500		-
Pereira, Mercasa	31.033	31.375	31.204		=	Cúcuta, Cenabastos	17.000	17.000	17.000		=
Popayán, Plaza de mercado del barrio Bolívar	24.000	29.670	26.840		+	Manizales, Centro Galerías	14.550	14.550	14.550		+
Tuluá (Valle del Cauca)	23.982	31.241	27.621		+	Medellín, Central Mayorista de Antioquia	17.000	18.500	17.625		+
Valledupar, Mercado Nuevo	27.222	30.122	28.672		=	Medellín, Plaza Minorista "José María Villa"	15.000	15.500	15.350		-
Villavicencio, CAV	32.760	33.056	32.908		-	Montería, Mercado del Sur	14.000	14.000	14.000		+
Queso campesino						Palmira (Valle del Cauca)	15.000	16.000	15.250		-
Armenia, Mercar	13.000	14.000	13.667		=	Santa Marta (Magdalena)	15.000	15.000	15.000		+
Bogotá, D.C., Corabastos	9.400	9.800	9.600		-	Sincelejo, Nuevo Mercado	13.000	14.000	13.750		=
Bogotá, D.C., Paloquemao	10.000	10.000	10.000		-	Valledupar, Mercado Nuevo	13.500	14.500	13.833		+
Bogotá, D.C., Plaza España	9.600	10.000	9.800		-	Villavicencio, CAV	15.000	15.600	15.150		-
Bogotá, D.C., Plaza Las Flores	9.600	10.000	9.700		-	Queso cuajada					
Bucaramanga, Mercados del centro	11.000	12.000	11.667		=	Armenia, Mercar	10.000	10.500	10.167		+
Cali, Galería Alameda	14.000	14.500	14.167		=	Bogotá, D.C., Corabastos	10.800	11.500	11.125		-
Cali, La Floresta	14.000	14.500	14.167		-	Bogotá, D.C., Paloquemao	9.500	10.000	9.825		+
Cali, Santa Elena	14.000	14.500	14.125		=	Bogotá, D.C., Plaza Las Flores	9.600	10.000	9.900		=
Cali, Siloé	14.000	14.500	14.167		=	Bucaramanga, Mercados del centro	11.000	12.000	11.750		=
Cúcuta, Cenabastos	13.500	14.000	13.750		=	Buenaventura (Valle del Cauca)	14.000	15.000	14.333		+
Florencia (Caquetá)	14.000	14.000	14.000		+	Cali, Galería Alameda	10.500	11.000	10.667		-
Ibagué, Plaza La 21	10.000	12.000	11.000		-	Cali, La Floresta	10.500	11.000	10.767		-
Manizales, Centro Galerías	10.800	11.000	10.867		+	Cali, Santa Elena	10.400	10.600	10.500		-
Medellín, Central Mayorista de Antioquia	14.000	15.000	14.333		+	Cali, Siloé	10.500	11.000	10.667		=
Montería, Mercado del Sur	13.000	13.000	13.000		+	Cartago (Valle del Cauca)	9.400	9.500	9.450		+
Palmira (Valle del Cauca)	14.000	14.500	14.125		+	Cúcuta, Cenabastos	12.000	12.000	12.000		=
Tuluá (Valle del Cauca)	13.500	14.000	13.750		+	Medellín, Central Mayorista de Antioquia	14.000	15.600	14.533		=
Villavicencio, CAV	10.400	12.000	11.100		-	Medellín, Plaza Minorista "José María Villa"	11.000	12.000	11.500		=
Queso Caquetá						Palmira (Valle del Cauca)	10.500	11.500	11.000		+
Cali, Galería Alameda	14.500	15.000	14.833		=	Popayán, Plaza de mercado del barrio Bolívar	9.200	9.600	9.367		-
Cali, La Floresta	15.000	15.500	15.167		-	Tuluá (Valle del Cauca)	9.000	9.200	9.100		+
Cali, Santa Elena	14.500	15.000	14.875		+	Villavicencio, CAV	13.600	14.000	13.800		-
Cali, Siloé	15.000	15.500	15.333		=						

Cuadro 6. Mercados mayoristas. Precios de venta de huevos y lácteos (conclusión)
2021 (9 al 15 de octubre)

Productos y mercados	Pesos por kilogramo				Tendencia	Productos y mercados	Pesos por kilogramo				Tendencia
	Precios			Medio			Precios			Medio	
	Mínimo	Máximo					Mínimo	Máximo			
Queso doble crema						Queso doble crema (continuación)					
Armenia, Mercar	14.000	16.000	15.333		+	Cali, Silóe	14.000	14.500	14.167		+
Bogotá, D.C., Corabastos	14.000	14.800	14.400		-	Cúcuta, Cenabastos	16.000	17.000	16.500		=
Bogotá, D.C., Paloquemao	14.400	14.800	14.600		+	Florencia (Caquetá)	13.200	14.000	13.600		+
Bogotá, D.C., Plaza España	14.400	14.400	14.400		-	Ibagué, Plaza La 21	15.000	16.000	15.750		+
Bogotá, D.C., Plaza Las Flores	14.000	14.800	14.300		-	Medellín, Central Mayorista de Antioquia	16.000	17.200	16.533		+
Bucaramanga, Mercados del centro	12.000	15.000	14.000		=	Palmira (Valle del Cauca)	14.000	15.000	14.500		+
Buenaventura (Valle del Cauca)	15.400	15.600	15.500		+	Popayán, Plaza de mercado del barrio Bolívar	11.000	11.200	11.133		-
Cali, Galería Alameda	14.500	15.000	14.667		+	Tuluá (Valle del Cauca)	14.500	15.900	15.200		-
Cali, La Floresta	14.000	15.000	14.333		+	Villavicencio, CAV	13.600	14.800	14.300		+
Cali, Santa Elena	14.000	15.000	14.375		+						

TENDENCIAS

---	-	+	+++
Variación mayor al -20 %	Variación entre 0 % y -10 %	Variación entre 0 % y 10 %	Variación mayor al 20 %
--	=	++	n. d.
Variación entre -10 % y -20 %	Variación igual a 0 %	Variación entre 10 % y 20 %	No determinado

Cuadro 7. Mercados mayoristas. Precios de venta de carnes 2021 (9 al 15 de octubre)

Productos y mercados	Pesos por kilogramo				Tendencia	Productos y mercados	Pesos por kilogramo				Tendencia
	Mínimo	Máximo	Medio				Mínimo	Máximo	Medio		
Alas de pollo con costillar						Carne de cerdo, brazo sin hueso (continuación)					
Armenia, Mercar	9.000	9.000	9.000	=		Cali, Santa Elena	16.700	17.500	17.000	+	
Barranquilla, Barranquillita	6.000	6.200	6.067	=		Ibagué, Plaza La 21	16.000	17.000	16.450	=	
Barranquilla, Granabastos	6.200	6.300	6.250	=		Malambo (Atlántico), Carnes y carnes	15.700	15.700	15.700	+	
Bogotá, D.C., Frigorífico Ble Ltda.	7.600	8.000	7.800	+		Medellín, Central Mayorista de Antioquia	14.000	15.000	14.575	=	
Bogotá, D.C., Frigorífico Guadalupe	5.800	6.200	6.000	-		Montería, Mercado del Sur	15.500	17.000	16.125	=	
Bogotá, D.C., Plaza Las Flores	5.400	5.800	5.625	+		Palmira (Valle del Cauca)	17.000	17.000	17.000	+	
Buenaventura (Valle del Cauca)	7.600	8.000	7.867	-		Pasto, El Potrerillo	18.000	19.000	18.500	+	
Cali, Galería Alameda	6.600	7.000	6.800	+		Pereira, La 41	16.000	18.000	16.667	=	
Cali, Santa Elena	6.800	7.200	7.000	-		Popayán, Plaza de mercado del barrio Bolívar	17.000	17.000	17.000	=	
Cartagena, Bazurto	6.300	6.900	6.625	=		Sincelejo, Nuevo Mercado	16.000	16.000	16.000	=	
Florencia (Cauquetá)	8.000	8.200	8.100	-		Tuluá (Valle del Cauca)	16.600	17.400	17.000	+	
Ibagué, Plaza La 21	6.600	7.000	6.850	-		Valledupar, Mercado Nuevo	15.000	15.000	15.000	=	
Montería, Mercado del Sur	6.400	6.600	6.525	+		Villavicencio, CAV	15.000	16.000	15.700	+	
Neiva, Surabastos	6.000	7.000	6.450	+		Yopal (Casanare)	16.000	16.000	16.000	=	
Palmira (Valle del Cauca)	7.600	8.000	7.850	-		Carne de cerdo, cabeza de lomo					
Sincelejo, Nuevo Mercado	6.400	6.400	6.400	+		Bogotá, D.C., Frigorífico Ble Ltda.	15.500	17.000	16.167	-	
Tuluá (Valle del Cauca)	9.900	10.000	9.950	=		Bogotá, D.C., Frigorífico Guadalupe	15.500	16.000	15.833	-	
Valledupar, Mercado Nuevo	5.400	5.500	5.467	-		Bogotá, D.C., Paloquemao	15.000	15.000	15.000	-	
Villavicencio, CAV	7.000	8.000	7.600	-		Bogotá, D.C., Plaza Las Flores	15.000	15.800	15.325	+	
Alas de pollo sin costillar						Cúcuta, Cenabastos	16.000	17.000	16.500	=	
Arauca (Arauca)	7.800	7.900	7.867	+		Cúcuta, La Nueva Sexta	16.000	17.000	16.667	=	
Bogotá, D.C., Corabastos	7.800	8.000	7.933	-		Ibagué, Plaza La 21	16.000	17.000	16.575	+	
Bogotá, D.C., Frigorífico Ble Ltda.	8.000	10.000	9.333	-		Villavicencio, CAV	15.000	16.000	15.700	+	
Bogotá, D.C., Frigorífico Guadalupe	8.000	8.200	8.075	-		Yopal (Casanare)	16.000	16.000	16.000	=	
Bogotá, D.C., Paloquemao	9.500	10.000	9.833	-		Carne de cerdo, costilla					
Bogotá, D.C., Plaza Las Flores	7.400	7.800	7.600	=		Barranquilla, Barranquillita	13.500	13.600	13.533	=	
Bucaramanga, Frigoríficos	9.650	10.175	9.842	=		Bogotá, D.C., Frigorífico Ble Ltda.	16.200	17.000	16.567	-	
Cúcuta, Cenabastos	7.900	8.200	8.050	=		Bogotá, D.C., Frigorífico Guadalupe	15.800	16.000	15.933	+	
Medellín, Central Mayorista de Antioquia	10.000	10.500	10.238	=		Bogotá, D.C., Paloquemao	16.000	17.000	16.250	+	
Medellín, Plaza Minorista "José María Villa"	9.000	9.200	9.100	+		Bogotá, D.C., Plaza Las Flores	16.000	16.500	16.125	+	
Carne de cerdo, brazo con hueso						Buenaventura (Valle del Cauca)	18.000	18.400	18.133	-	
Barranquilla, Barranquillita	13.000	13.000	13.000	=		Cali, Santa Elena	15.000	16.000	15.350	+	
Bogotá, D.C., Frigorífico Ble Ltda.	14.500	15.200	14.900	-		Cartagena, Bazurto	16.000	18.400	17.100	+	
Bogotá, D.C., Frigorífico Guadalupe	14.500	15.000	14.767	-		Cúcuta, Cenabastos	17.000	17.000	17.000	=	
Bogotá, D.C., Paloquemao	13.000	14.500	13.875	-		Cúcuta, La Nueva Sexta	17.000	17.000	17.000	=	
Bogotá, D.C., Plaza Las Flores	14.000	14.800	14.325	-		Florencia (Cauquetá)	17.000	18.000	17.500	+	
Cartagena, Bazurto	12.900	13.500	13.200	=		Ibagué, Plaza La 21	16.400	17.800	17.100	+	
Cúcuta, Cenabastos	15.000	16.000	15.500	+		Malambo (Atlántico), Carnes y carnes	16.500	16.500	16.500	+	
Malambo (Atlántico), Carnes y carnes	15.000	15.000	15.000	+		Manizales, Centro Galerías	16.000	17.000	16.667	=	
Montería, Mercado del Sur	13.000	13.000	13.000	=		Medellín, Central Mayorista de Antioquia	19.500	20.500	20.125	+	
Sincelejo, Nuevo Mercado	13.000	14.000	13.250	=		Medellín, Plaza Minorista "José María Villa"	17.200	19.200	18.300	+	
Valledupar, Mercado Nuevo	13.500	14.000	13.833	=		Montería, Mercado del Sur	14.000	14.000	14.000	-	
Carne de cerdo, brazo sin hueso						Palmira (Valle del Cauca)	16.000	16.500	16.125	+	
Barranquilla, Barranquillita	15.000	15.100	15.033	-		Pasto, El Potrerillo	18.000	20.000	19.000	-	
Bogotá, D.C., Frigorífico Ble Ltda.	15.000	16.000	15.400	-		Pereira, La 41	18.000	19.000	18.667	=	
Bogotá, D.C., Frigorífico Guadalupe	15.500	16.000	15.833	-		Popayán, Plaza de mercado del barrio Bolívar	15.000	15.000	15.000	+	
Bogotá, D.C., Paloquemao	14.000	15.000	14.750	-		Tuluá (Valle del Cauca)	14.600	15.000	14.800	+	
Bogotá, D.C., Plaza Las Flores	15.000	15.800	15.325	-		Tunja, Complejo de Servicios del Sur	14.000	16.000	15.333	-	
Buenaventura (Valle del Cauca)	19.000	19.000	19.000	+							

Cuadro 7. Mercados mayoristas. Precios de venta de carnes (continuación)
2021 (9 al 15 de octubre)

Productos y mercados	Pesos por kilogramo				Tendencia	Productos y mercados	Pesos por kilogramo				Tendencia
	Mínimo	Máximo	Medio				Mínimo	Máximo	Medio		
Carne de cerdo, costilla (continuación)						Carne de cerdo, lomo sin hueso (continuación)					
Valledupar, Mercado Nuevo	15.000	15.000	15.000	=		Malambo (Atlántico), Carnes y carnes	19.000	19.000	19.000	+	
Villavicencio, CAV	15.000	16.000	15.700	+		Manizales, Centro Galerías	17.000	18.000	17.333	=	
Yopal (Casanare)	16.000	16.000	16.000	=		Medellín, Central Mayorista de Antioquia	19.000	20.800	19.700	=	
						Medellín, Plaza Minorista "José María Villa"	18.400	18.800	18.600	=	
Carne de cerdo en canal						Montería, Mercado del Sur	19.000	20.000	19.750	=	
Bogotá, D.C., Frigorífico Guadalupe	11.520	11.600	11.547	-		Neiva, Surabastos	16.000	16.400	16.100	-	
Ibagué, Plaza La 21	11.600	12.160	11.850	-		Palmira (Valle del Cauca)	19.000	20.000	19.575	+	
Malambo (Atlántico), Carnes y carnes	10.800	10.800	10.800	=		Pasto, El Potrerillo	20.000	22.000	21.000	-	
Pereira, La 41	11.600	11.800	11.667	+		Pereira, La 41	20.000	20.000	20.000	=	
Popayán, Plaza de mercado del barrio Bolívar	10.600	10.700	10.633	+		Popayán, Plaza de mercado del barrio Bolívar	21.000	22.000	21.333	+	
						Sincelejo, Nuevo Mercado	17.000	17.000	17.000	=	
Carne de cerdo, espinazo						Tuluá (Valle del Cauca)	19.800	20.000	19.900	+	
Buenaventura (Valle del Cauca)	12.000	13.000	12.667	-		Tunja, Complejo de Servicios del Sur	18.000	20.000	18.667	-	
Cali, Santa Elena	9.700	10.500	10.050	+		Valledupar, Mercado Nuevo	19.000	20.000	19.333	=	
Cúcuta, Cenabastos	5.000	5.000	5.000	=							
Manizales, Centro Galerías	10.000	11.000	10.667	=		Carne de cerdo, perril con hueso					
Medellín, Central Mayorista de Antioquia	7.000	7.800	7.450	=		Barranquilla, Barranquillita	14.000	14.000	14.000	=	
Medellín, Plaza Minorista "José María Villa"	7.800	8.200	7.975	-		Bogotá, D.C., Frigorífico Ble Ltda.	15.200	15.500	15.300	-	
Montería, Mercado del Sur	13.500	14.000	13.875	=		Bogotá, D.C., Frigorífico Guadalupe	14.000	14.800	14.433	-	
Neiva, Surabastos	4.000	6.000	5.500	+		Bogotá, D.C., Plaza Las Flores	15.000	15.500	15.250	+	
Palmira (Valle del Cauca)	10.500	12.000	11.250	+		Cartagena, Bazurto	13.500	14.000	13.750	=	
Pasto, El Potrerillo	12.000	12.000	12.000	=		Cúcuta, Cenabastos	15.000	15.000	15.000	=	
Pereira, La 41	12.000	13.000	12.667	=		Cúcuta, La Nueva Sexta	15.000	16.000	15.333	-	
Popayán, Plaza de mercado del barrio Bolívar	8.800	9.000	8.867	+		Ibagué, Plaza La 21	16.000	17.000	16.675	-	
Tuluá (Valle del Cauca)	8.800	9.000	8.900	-		Malambo (Atlántico), Carnes y carnes	15.000	15.000	15.000	+	
Tunja, Complejo de Servicios del Sur	10.000	12.000	11.333	-		Montería, Mercado del Sur	13.000	14.000	13.375	=	
						Sincelejo, Nuevo Mercado	13.000	14.000	13.250	=	
Carne de cerdo, lomo con hueso						Valledupar, Mercado Nuevo	14.000	14.000	14.000	=	
Barranquilla, Barranquillita	13.000	13.200	13.100	-		Villavicencio, CAV	14.000	15.000	14.750	+	
Cartagena, Bazurto	13.900	14.000	13.950	=		Yopal (Casanare)	16.000	16.000	16.000	=	
Cúcuta, Cenabastos	17.000	17.500	17.250	=							
Cúcuta, La Nueva Sexta	17.000	20.000	18.333	=		Carne de cerdo, perril sin hueso					
Malambo (Atlántico), Carnes y carnes	15.000	15.000	15.000	+		Bogotá, D.C., Frigorífico Ble Ltda.	15.600	16.200	15.933	-	
Montería, Mercado del Sur	15.000	15.000	15.000	=		Bogotá, D.C., Frigorífico Guadalupe	15.000	16.000	15.500	-	
Sincelejo, Nuevo Mercado	13.000	14.000	13.250	=		Bogotá, D.C., Plaza Las Flores	15.500	16.500	16.125	=	
Valledupar, Mercado Nuevo	15.000	15.000	15.000	=		Buenaventura (Valle del Cauca)	19.000	20.000	19.667	+	
						Cali, Santa Elena	18.000	18.700	18.300	+	
Carne de cerdo, lomo sin hueso						Cúcuta, Cenabastos	16.500	17.000	16.750	=	
Barranquilla, Barranquillita	18.000	18.000	18.000	=		Cúcuta, La Nueva Sexta	15.000	17.000	15.667	-	
Bogotá, D.C., Frigorífico Ble Ltda.	17.000	18.000	17.500	-		Ibagué, Plaza La 21	17.000	17.800	17.200	-	
Bogotá, D.C., Frigorífico Guadalupe	17.000	18.000	17.500	-		Malambo (Atlántico), Carnes y carnes	17.000	17.000	17.000	+	
Bogotá, D.C., Paloquemao	17.500	18.000	17.875	-		Manizales, Centro Galerías	16.000	18.000	17.000	=	
Bogotá, D.C., Plaza Las Flores	17.000	18.500	17.875	-		Medellín, Central Mayorista de Antioquia	18.100	19.000	18.575	=	
Buenaventura (Valle del Cauca)	22.000	22.000	22.000	+		Medellín, Plaza Minorista "José María Villa"	17.100	18.200	17.500	=	
Cali, Santa Elena	19.700	20.500	20.050	+		Montería, Mercado del Sur	18.000	18.000	18.000	-	
Cartagena, Bazurto	19.500	22.000	20.750	=		Palmira (Valle del Cauca)	18.000	18.000	18.000	+	
Cúcuta, Cenabastos	18.000	18.000	18.000	=		Pasto, El Potrerillo	19.000	20.000	19.750	-	
Cúcuta, La Nueva Sexta	18.000	20.000	19.000	=		Pereira, La 41	18.000	18.000	18.000	=	
Florencia (Caquetá)	19.500	21.000	20.250	+		Popayán, Plaza de mercado del barrio Bolívar	17.000	18.000	17.333	-	
Ibagué, Plaza La 21	18.400	19.800	19.050	+		Sincelejo, Nuevo Mercado	16.000	16.000	16.000	=	

BOLETÍN SEMANAL PRECIOS MAYORISTAS

Cuadro 7. Mercados mayoristas. Precios de venta de carnes (continuación)
2021 (9 al 15 de octubre)

Productos y mercados	Pesos por kilogramo				Tendencia	Productos y mercados	Pesos por kilogramo				Tendencia
	Mínimo	Máximo	Medio				Mínimo	Máximo	Medio		
Carne de cerdo, pernil sin hueso (continuación)						Carne de res, bola de brazo (continuación)					
Tuluá (Valle del Cauca)	18.000	18.500	18.250	+		Montería, Mercado del Sur	18.000	18.000	18.000	=	
Tunja, Complejo de Servicios del Sur	14.000	16.000	15.333	-		Palmira (Valle del Cauca)	20.000	22.000	20.875	-	
Villavicencio, CAV	15.000	16.000	15.700	+		Pasto, El Potrerillo	18.000	20.000	19.000	-	
Yopal (Casanare)	16.000	16.000	16.000	=		Pereira, La 41	22.000	23.000	22.333	=	
Carne de cerdo, tocineta plancha						Popayán, Plaza de mercado del barrio Bolívar	21.000	21.000	21.000	+	
Manizales, Centro Galerías	15.000	16.000	15.667	=		Sincelejo, Nuevo Mercado	20.000	20.000	20.000	=	
Carne de cerdo, tocino barriga						Tuluá (Valle del Cauca)	22.500	23.000	22.750	-	
Bogotá, D.C., Frigorífico Ble Ltda.	15.600	16.000	15.867	-		Valledupar, Mercado Nuevo	20.000	22.000	21.333	=	
Bogotá, D.C., Frigorífico Guadalupe	13.500	14.000	13.767	-		Carne de res, bola de pierna					
Bogotá, D.C., Plaza Las Flores	15.000	15.500	15.225	+		Barranquilla, Barranquillita	18.700	18.800	18.767	-	
Florencia (Cauquetá)	17.000	17.500	17.250	+		Barranquilla, Granabastos	18.400	18.500	18.475	-	
Ibagué, Plaza La 21	10.800	12.000	11.125	+		Bogotá, D.C., Frigorífico Ble Ltda.	18.000	19.500	18.500	-	
Medellín, Central Mayorista de Antioquia	19.000	21.600	19.900	=		Bogotá, D.C., Frigorífico Guadalupe	18.200	18.800	18.500	=	
Medellín, Plaza Minorista "José María Villa"	18.000	20.000	18.950	-		Bogotá, D.C., Paloquemao	18.000	20.000	18.500	-	
Neiva, Surabastos	10.000	10.000	10.000	+		Buenaventura (Valle del Cauca)	24.000	25.000	24.667	+	
Palmira (Valle del Cauca)	16.000	16.000	16.000	+		Cali, Santa Elena	22.000	24.000	22.750	+	
Pereira, La 41	17.000	18.000	17.333	=		Cartagena, Bazurto	21.900	23.000	22.300	+	
Popayán, Plaza de mercado del barrio Bolívar	7.800	7.800	7.800	=		Cúcuta, Cenabastos	19.000	20.000	19.667	-	
Tunja, Complejo de Servicios del Sur	12.000	12.000	12.000	=		Cúcuta, La Nueva Sexta	19.000	23.000	20.333	=	
Carne de cerdo, tocino papada						Florencia (Cauquetá)	20.000	20.000	20.000	=	
Bogotá, D.C., Frigorífico Ble Ltda.	11.000	12.000	11.667	-		Ibagué, Plaza La 21	19.000	21.000	20.000	-	
Bogotá, D.C., Frigorífico Guadalupe	9.500	10.000	9.767	-		Malambo (Atlántico), Carnes y carnes	25.600	25.600	25.600	+	
Bogotá, D.C., Plaza Las Flores	11.200	12.000	11.675	-		Manizales, Centro Galerías	20.000	22.000	20.667	=	
Buenaventura (Valle del Cauca)	10.000	10.000	10.000	=		Medellín, Central Mayorista de Antioquia	25.000	26.600	25.850	=	
Cali, Santa Elena	11.000	12.000	11.425	+		Medellín, Plaza Minorista "José María Villa"	22.400	23.700	23.000	=	
Cúcuta, Cenabastos	12.500	13.000	12.750	=		Montería, Mercado del Sur	18.800	19.000	18.950	=	
Cúcuta, La Nueva Sexta	13.000	14.000	13.667	=		Neiva, Surabastos	19.000	19.000	19.000	+	
Ibagué, Plaza La 21	10.200	11.000	10.725	+		Palmira (Valle del Cauca)	21.000	22.000	21.750	-	
Manizales, Centro Galerías	11.000	14.000	12.333	=		Pasto, El Potrerillo	19.000	20.000	19.750	-	
Medellín, Central Mayorista de Antioquia	13.800	14.500	14.200	+		Pereira, La 41	22.000	23.000	22.333	-	
Medellín, Plaza Minorista "José María Villa"	12.600	13.400	13.025	=		Popayán, Plaza de mercado del barrio Bolívar	21.000	21.000	21.000	+	
Pereira, La 41	14.000	14.000	14.000	=		Sincelejo, Nuevo Mercado	20.000	20.000	20.000	=	
Tuluá (Valle del Cauca)	11.500	11.900	11.700	-		Tuluá (Valle del Cauca)	22.500	23.000	22.750	-	
Carne de res, bola de brazo						Valledupar, Mercado Nuevo	22.000	22.000	22.000	=	
Barranquilla, Barranquillita	18.700	18.800	18.767	-		Villavicencio, CAV	19.000	20.000	19.750	+	
Barranquilla, Granabastos	18.400	18.500	18.450	=		Yopal (Casanare)	20.000	20.000	20.000	=	
Bogotá, D.C., Paloquemao	18.000	20.000	18.500	+		Carne de res, bota					
Buenaventura (Valle del Cauca)	24.000	24.000	24.000	-		Barranquilla, Barranquillita	18.400	18.500	18.433	-	
Cali, Santa Elena	19.000	20.200	19.700	+		Barranquilla, Granabastos	18.300	18.400	18.375	=	
Cartagena, Bazurto	21.900	23.000	22.300	=		Bogotá, D.C., Frigorífico Ble Ltda.	18.000	19.500	18.500	-	
Cúcuta, Cenabastos	19.000	20.000	19.667	-		Bogotá, D.C., Frigorífico Guadalupe	18.200	18.800	18.500	=	
Cúcuta, La Nueva Sexta	18.000	23.000	19.667	+		Bogotá, D.C., Paloquemao	18.000	20.000	18.500	-	
Ibagué, Plaza La 21	19.000	21.000	20.000	-		Bucaramanga, Frigoríficos	26.500	28.400	27.450	+	
Malambo (Atlántico), Carnes y carnes	25.600	25.600	25.600	+		Cartagena, Bazurto	18.900	21.000	19.550	=	
Manizales, Centro Galerías	18.000	20.000	19.333	=		Cúcuta, Cenabastos	19.000	20.000	19.667	-	
Medellín, Central Mayorista de Antioquia	22.700	25.000	24.075	+		Ibagué, Plaza La 21	19.000	20.000	19.550	-	
						Malambo (Atlántico), Carnes y carnes	25.600	25.600	25.600	+	
						Manizales, Centro Galerías	20.000	22.000	20.667	=	

Cuadro 7. Mercados mayoristas. Precios de venta de carnes (continuación)
2021 (9 al 15 de octubre)

Productos y mercados	Pesos por kilogramo				Tendencia	Productos y mercados	Pesos por kilogramo				Tendencia
	Mínimo	Máximo	Medio				Mínimo	Máximo	Medio		
Carne de res, bota (continuación)						Carne de res, centro de pierna (continuación)					
Medellín, Central Mayorista de Antioquia	25.500	27.000	26.375	=		Montería, Mercado del Sur	19.000	20.000	19.500	=	
Medellín, Plaza Minorista "José María Villa"	24.200	25.800	25.050	=		Pereira, La 41	22.000	23.000	22.667	-	
Montería, Mercado del Sur	18.500	19.000	18.700	=		Sincelejo, Nuevo Mercado	20.000	20.000	20.000	=	
Sincelejo, Nuevo Mercado	20.000	20.000	20.000	=		Valledupar, Mercado Nuevo	22.000	22.000	22.000	=	
Valledupar, Mercado Nuevo	20.000	23.000	22.000	=		Villavicencio, CAV	19.000	20.000	19.750	+	
Villavicencio, CAV	19.000	20.000	19.750	+		Yopal (Casanare)	20.000	20.000	20.000	=	
Yopal (Casanare)	20.000	20.000	20.000	=							
Carne de res, cadera						Carne de res, chatas					
Barranquilla, Barranquillita	18.300	18.400	18.367	-		Barranquilla, Barranquillita	19.800	20.000	19.933	-	
Barranquilla, Granabastos	18.400	18.500	18.425	=		Barranquilla, Granabastos	19.700	19.900	19.800	=	
Bogotá, D.C., Frigorífico Ble Ltda.	19.000	19.500	19.167	+		Bogotá, D.C., Frigorífico Ble Ltda.	25.000	26.000	25.333	+	
Bogotá, D.C., Frigorífico Guadalupe	18.200	18.800	18.500	=		Bogotá, D.C., Frigorífico Guadalupe	23.000	25.000	24.000	+	
Bogotá, D.C., Paloquemao	18.000	20.000	18.500	-		Bogotá, D.C., Paloquemao	26.000	28.000	26.625	-	
Bucaramanga, Frigoríficos	31.950	34.500	33.225	=		Bucaramanga, Frigoríficos	45.700	46.350	46.025	=	
Buenaventura (Valle del Cauca)	24.000	25.000	24.333	+		Cali, Santa Elena	27.000	28.000	27.625	-	
Cali, Santa Elena	22.000	23.400	22.725	-		Cartagena, Bazurto	23.000	26.000	24.333	=	
Cartagena, Bazurto	19.900	23.000	21.700	=		Cúcuta, Cenabastos	25.000	26.000	25.667	+	
Cúcuta, Cenabastos	20.000	20.000	20.000	=		Cúcuta, La Nueva Sexta	24.000	25.000	24.667	=	
Ibagué, Plaza La 21	19.000	21.000	20.250	-		Ibagué, Plaza La 21	24.200	26.000	25.300	+	
Malambo (Atlántico), Carnes y carnes	25.600	25.600	25.600	+		Malambo (Atlántico), Carnes y carnes	27.200	27.200	27.200	-	
Manizales, Centro Galerías	20.000	22.000	21.333	=		Medellín, Central Mayorista de Antioquia	36.000	37.800	37.150	=	
Medellín, Central Mayorista de Antioquia	25.800	26.500	26.075	=		Medellín, Plaza Minorista "José María Villa"	35.000	37.000	36.000	=	
Medellín, Plaza Minorista "José María Villa"	23.000	24.400	23.550	-		Montería, Mercado del Sur	19.000	21.000	20.250	+	
Montería, Mercado del Sur	19.000	19.000	19.000	=		Palmira (Valle del Cauca)	26.000	26.500	26.375	=	
Palmira (Valle del Cauca)	21.000	22.000	21.625	-		Pasto, El Potrerillo	20.000	21.000	20.250	+	
Pasto, El Potrerillo	19.000	20.000	19.750	-		Pereira, La 41	28.000	30.000	28.667	=	
Pereira, La 41	22.000	23.000	22.333	-		Popayán, Plaza de mercado del barrio Bolívar	23.000	23.000	23.000	=	
Popayán, Plaza de mercado del barrio Bolívar	22.000	22.000	22.000	=		Sincelejo, Nuevo Mercado	20.000	20.000	20.000	=	
Sincelejo, Nuevo Mercado	20.000	20.000	20.000	=		Tuluá (Valle del Cauca)	32.000	32.500	32.250	=	
Tuluá (Valle del Cauca)	23.800	24.000	23.900	=		Valledupar, Mercado Nuevo	24.000	25.000	24.667	=	
Valledupar, Mercado Nuevo	22.000	22.000	22.000	=		Villavicencio, CAV	21.000	22.000	21.750	+	
Villavicencio, CAV	19.000	20.000	19.750	+		Yopal (Casanare)	22.000	22.000	22.000	=	
Yopal (Casanare)	20.000	20.000	20.000	=							
Carne de res, centro de pierna						Carne de res, cogote					
Barranquilla, Barranquillita	16.400	16.500	16.467	-		Bogotá, D.C., Frigorífico Ble Ltda.	16.000	16.200	16.067	+	
Barranquilla, Granabastos	16.500	16.600	16.550	+		Bogotá, D.C., Frigorífico Guadalupe	15.000	15.500	15.225	-	
Bogotá, D.C., Frigorífico Ble Ltda.	19.000	19.500	19.167	+		Bogotá, D.C., Paloquemao	16.000	16.000	16.000	=	
Bogotá, D.C., Frigorífico Guadalupe	18.200	18.800	18.500	=		Ibagué, Plaza La 21	10.000	11.800	10.875	=	
Bogotá, D.C., Paloquemao	18.000	20.000	18.500	-		Montería, Mercado del Sur	14.000	15.000	14.500	=	
Bucaramanga, Frigoríficos	30.050	31.100	30.575	=		Pereira, La 41	18.000	19.000	18.333	=	
Cartagena, Bazurto	20.500	23.000	21.850	=							
Cúcuta, Cenabastos	20.000	20.000	20.000	=		Carne de res, costilla					
Cúcuta, La Nueva Sexta	19.000	23.000	20.333	=		Barranquilla, Barranquillita	9.800	9.900	9.833	=	
Ibagué, Plaza La 21	19.000	21.000	20.250	-		Bogotá, D.C., Frigorífico Ble Ltda.	14.000	14.500	14.333	-	
Malambo (Atlántico), Carnes y carnes	21.500	21.500	21.500	+		Bogotá, D.C., Frigorífico Guadalupe	15.000	15.800	15.325	-	
Manizales, Centro Galerías	20.000	24.000	22.000	=		Bogotá, D.C., Paloquemao	16.000	17.000	16.375	+	
Medellín, Central Mayorista de Antioquia	24.000	26.000	24.875	=		Bucaramanga, Frigoríficos	35.400	37.400	36.400	=	
Medellín, Plaza Minorista "José María Villa"	22.500	24.500	23.500	=		Buenaventura (Valle del Cauca)	16.000	17.000	16.333	+	
						Cali, Santa Elena	11.700	12.500	12.150	+	

BOLETÍN SEMANAL PRECIOS MAYORISTAS

Cuadro 7. Mercados mayoristas. Precios de venta de carnes (continuación)
2021 (9 al 15 de octubre)

Productos y mercados	Pesos por kilogramo				Tendencia	Productos y mercados	Pesos por kilogramo				Tendencia
	Mínimo	Máximo	Medio				Mínimo	Máximo	Medio		
Carne de res, costilla (continuación)						Carne de res, lomo de brazo (continuación)					
Cartagena, Bazurto	13.000	15.500	14.075	=		Pasto, El Potrerillo	18.000	20.000	19.500	+	
Cúcuta, Cenabastos	15.000	16.000	15.667	=		Pereira, La 41	22.000	22.000	22.000	=	
Cúcuta, La Nueva Sexta	14.000	17.000	15.333	=		Popayán, Plaza de mercado del barrio Bolívar	21.000	21.000	21.000	+	
Ibagué, Plaza La 21	12.000	13.000	12.667	-		Sincelejo, Nuevo Mercado	16.000	16.000	16.000	=	
Malambo (Atlántico), Carnes y carnes	14.600	14.600	14.600	+		Valledupar, Mercado Nuevo	22.000	23.000	22.667	=	
Manizales, Centro Galerías	10.000	13.000	11.667	=		Carne de res, lomo fino					
Medellín, Central Mayorista de Antioquia	12.800	13.500	13.175	+		Barranquilla, Barranquillita	28.990	29.100	29.030	+	
Medellín, Plaza Minorista "José María Villa"	12.000	13.000	12.375	+		Barranquilla, Granabastos	28.400	29.000	28.675	=	
Montería, Mercado del Sur	9.800	10.000	9.950	+		Bogotá, D.C., Frigorífico Ble Ltda.	33.500	34.000	33.833	+	
Pasto, El Potrerillo	16.000	16.000	16.000	=		Bogotá, D.C., Frigorífico Guadalupe	32.000	33.000	32.500	-	
Pereira, La 41	9.000	10.000	9.667	=		Bogotá, D.C., Paloquemao	32.000	33.000	32.250	+	
Popayán, Plaza de mercado del barrio Bolívar	12.000	13.000	12.667	+		Bucaramanga, Frigoríficos	62.000	63.100	62.550	=	
Valledupar, Mercado Nuevo	14.000	14.000	14.000	=		Buenaventura (Valle del Cauca)	30.000	30.000	30.000	=	
Villavicencio, CAV	16.000	17.000	16.500	+		Cartagena, Bazurto	32.000	36.000	34.333	+	
Yopal (Casanare)	14.000	14.000	14.000	+		Cúcuta, Cenabastos	24.000	25.000	24.667	=	
Carne de res en canal						Cúcuta, La Nueva Sexta	24.000	25.000	24.667	=	
Arauca (Arauca)	16.000	16.000	16.000	=		Ibagué, Plaza La 21	30.000	33.000	31.450	-	
Ibagué, Plaza La 21	12.800	13.600	13.220	-		Malambo (Atlántico), Carnes y carnes	36.800	36.800	36.800	-	
Malambo (Atlántico), Carnes y carnes	11.900	11.900	11.900	=		Manizales, Centro Galerías	22.000	25.000	23.667	=	
Popayán, Plaza de mercado del barrio Bolívar	11.900	12.000	11.967	+		Medellín, Central Mayorista de Antioquia	48.000	51.600	49.400	=	
Carne de res, falda						Medellín, Plaza Minorista "José María Villa"	42.000	46.000	44.250	+	
Barranquilla, Barranquillita	13.800	14.000	13.933	-		Montería, Mercado del Sur	28.000	30.000	29.500	+	
Barranquilla, Granabastos	13.500	13.600	13.575	=		Palmira (Valle del Cauca)	26.000	27.000	26.500	-	
Bogotá, D.C., Frigorífico Ble Ltda.	16.000	17.000	16.667	-		Pasto, El Potrerillo	20.000	22.000	21.000	+	
Bogotá, D.C., Frigorífico Guadalupe	15.500	16.000	15.825	-		Pereira, La 41	28.000	30.000	28.667	=	
Bogotá, D.C., Paloquemao	18.000	18.000	18.000	+		Popayán, Plaza de mercado del barrio Bolívar	27.000	28.000	27.667	+	
Buenaventura (Valle del Cauca)	19.000	20.000	19.667	-		Sincelejo, Nuevo Mercado	21.000	22.000	21.667	+	
Cali, Santa Elena	12.700	13.500	13.150	+		Valledupar, Mercado Nuevo	26.000	27.000	26.333	=	
Cartagena, Bazurto	17.700	20.000	19.000	=		Villavicencio, CAV	24.000	25.000	24.750	-	
Cúcuta, Cenabastos	17.000	18.000	17.667	-		Yopal (Casanare)	23.000	24.000	23.500	-	
Cúcuta, La Nueva Sexta	17.000	18.000	17.667	=		Carne de res molida, murillo					
Ibagué, Plaza La 21	17.000	18.000	17.400	=		Bogotá, D.C., Frigorífico Ble Ltda.	15.500	16.000	15.767	+	
Malambo (Atlántico), Carnes y carnes	17.300	17.300	17.300	+		Bogotá, D.C., Frigorífico Guadalupe	14.500	15.000	14.825	-	
Manizales, Centro Galerías	14.000	15.000	14.667	=		Bogotá, D.C., Paloquemao	16.000	16.000	16.000	+	
Medellín, Central Mayorista de Antioquia	23.000	25.000	24.000	=		Cúcuta, Cenabastos	17.000	18.000	17.667	-	
Medellín, Plaza Minorista "José María Villa"	22.200	24.000	23.050	+		Cúcuta, La Nueva Sexta	16.000	18.000	17.000	+	
Montería, Mercado del Sur	16.000	17.000	16.625	-		Florencia (Cauquetá)	14.500	15.000	14.750	+	
Palmira (Valle del Cauca)	15.000	16.000	15.625	+		Ibagué, Plaza La 21	14.800	16.000	15.600	-	
Pasto, El Potrerillo	16.000	16.000	16.000	=		Villavicencio, CAV	16.000	17.000	16.500	+	
Pereira, La 41	18.000	20.000	18.667	=		Yopal (Casanare)	15.000	16.000	15.500	=	
Popayán, Plaza de mercado del barrio Bolívar	14.000	14.000	14.000	+		Carne de res, morrillo					
Tuluá (Valle del Cauca)	14.000	14.500	14.250	-		Bogotá, D.C., Frigorífico Ble Ltda.	16.000	18.000	17.333	+	
Carne de res, lomo de brazo						Bogotá, D.C., Frigorífico Guadalupe	15.800	16.500	16.075	+	
Bogotá, D.C., Paloquemao	18.500	19.000	18.750	-		Bogotá, D.C., Paloquemao	18.000	19.000	18.250	+	
Cúcuta, Cenabastos	18.000	18.000	18.000	=		Buenaventura (Valle del Cauca)	15.000	16.000	15.667	-	
Cúcuta, La Nueva Sexta	17.000	20.000	18.333	-		Cali, Santa Elena	18.000	19.000	18.375	-	
Montería, Mercado del Sur	18.000	18.500	18.125	=		Cúcuta, Cenabastos	18.000	19.000	18.333	+	

Cuadro 7. Mercados mayoristas. Precios de venta de carnes (continuación)
2021 (9 al 15 de octubre)

Productos y mercados	Pesos por kilogramo				Tendencia	Productos y mercados	Pesos por kilogramo				Tendencia
	Mínimo	Máximo	Medio				Mínimo	Máximo	Medio		
Carne de res, morrillo (continuación)						Carne de res, murillo (continuación)					
Cúcuta, La Nueva Sexta	17.000	18.000	17.667	=		Manizales, Centro Galerías	15.000	17.000	16.000	=	
Florencia (Caquetá)	14.000	14.000	14.000	=		Medellín, Central Mayorista de Antioquia	20.000	21.900	20.675	=	
Ibagué, Plaza La 21	15.800	16.900	16.400	=		Montería, Mercado del Sur	14.000	14.000	14.000	=	
Malambo (Atlántico), Carnes y carnes	16.000	16.000	16.000	+		Neiva, Surabastos	13.000	13.000	13.000	=	
Medellín, Central Mayorista de Antioquia	19.900	20.500	20.075	=		Villavicencio, CAV	16.000	17.000	16.500	+	
Montería, Mercado del Sur	14.000	16.000	15.000	=		Yopal (Casanare)	15.000	16.000	15.500	=	
Palmira (Valle del Cauca)	18.500	19.000	18.875	+		Carne de res, paletero					
Pasto, El Potrerillo	16.000	18.000	17.000	+		Bogotá, D.C., Paloquemao	18.000	18.000	18.000	+	
Pereira, La 41	20.000	22.000	21.000	=		Cúcuta, Cenabastos	18.000	18.000	18.000	=	
Popayán, Plaza de mercado del barrio Bolívar	17.000	17.000	17.000	=		Cúcuta, La Nueva Sexta	17.000	18.000	17.667	=	
Tuluá (Valle del Cauca)	20.000	20.500	20.250	=		Malambo (Atlántico), Carnes y carnes	15.500	15.500	15.500	-	
Villavicencio, CAV	16.000	17.000	16.500	+		Manizales, Centro Galerías	18.000	20.000	18.667	=	
Yopal (Casanare)	16.000	17.000	16.500	=		Medellín, Central Mayorista de Antioquia	20.000	22.500	21.600	+	
Carne de res, muchacho						Montería, Mercado del Sur	18.000	19.000	18.500	+	
Barranquilla, Barranquillita	17.900	18.000	17.933	+		Pereira, La 41	22.000	23.000	22.333	=	
Barranquilla, Granabastos	16.900	17.200	17.025	=		Sincelejo, Nuevo Mercado	18.000	18.000	18.000	=	
Bogotá, D.C., Frigorífico Ble Ltda.	22.000	24.000	22.667	+		Valledupar, Mercado Nuevo	19.000	19.000	19.000	=	
Bogotá, D.C., Frigorífico Guadalupe	21.000	22.000	21.375	+		Carne de res, pecho					
Bogotá, D.C., Paloquemao	22.000	23.000	22.500	-		Bogotá, D.C., Frigorífico Ble Ltda.	17.000	17.500	17.333	-	
Bucaramanga, Frigoríficos	31.350	31.600	31.475	=		Bogotá, D.C., Frigorífico Guadalupe	17.000	17.500	17.250	=	
Buenaventura (Valle del Cauca)	24.000	24.000	24.000	-		Bogotá, D.C., Paloquemao	18.000	19.000	18.250	+	
Cali, Santa Elena	20.500	21.500	21.000	+		Bucaramanga, Frigoríficos	22.700	28.500	25.600	=	
Cartagena, Bazurto	18.900	21.000	19.850	=		Buenaventura (Valle del Cauca)	20.000	20.000	20.000	+	
Cúcuta, Cenabastos	20.000	20.000	20.000	=		Cali, Santa Elena	20.000	21.000	20.550	+	
Cúcuta, La Nueva Sexta	18.000	19.000	18.667	=		Cúcuta, Cenabastos	18.000	19.000	18.333	+	
Ibagué, Plaza La 21	19.000	21.900	20.025	-		Cúcuta, La Nueva Sexta	17.000	18.000	17.667	=	
Malambo (Atlántico), Carnes y carnes	23.600	23.600	23.600	+		Ibagué, Plaza La 21	18.000	18.400	18.133	=	
Manizales, Centro Galerías	20.000	24.000	22.000	=		Manizales, Centro Galerías	15.000	17.000	16.333	=	
Medellín, Central Mayorista de Antioquia	24.000	25.300	24.775	-		Medellín, Central Mayorista de Antioquia	19.000	20.800	19.825	=	
Medellín, Plaza Minorista "José María Villa"	22.000	24.000	23.000	=		Medellín, Plaza Minorista "José María Villa"	18.000	19.000	18.400	-	
Montería, Mercado del Sur	18.500	20.000	19.375	+		Montería, Mercado del Sur	17.000	17.000	17.000	=	
Palmira (Valle del Cauca)	20.500	21.000	20.875	-		Palmira (Valle del Cauca)	19.000	20.000	19.625	-	
Pasto, El Potrerillo	20.000	20.000	20.000	=		Pasto, El Potrerillo	16.000	18.000	17.000	+	
Pereira, La 41	22.000	23.000	22.667	=		Pereira, La 41	18.000	20.000	19.000	=	
Popayán, Plaza de mercado del barrio Bolívar	21.000	21.000	21.000	=		Popayán, Plaza de mercado del barrio Bolívar	17.000	17.000	17.000	+	
Sincelejo, Nuevo Mercado	20.000	20.000	20.000	=		Tuluá (Valle del Cauca)	22.000	22.500	22.250	+	
Tuluá (Valle del Cauca)	22.800	23.000	22.900	+		Valledupar, Mercado Nuevo	19.000	19.000	19.000	=	
Valledupar, Mercado Nuevo	22.000	22.000	22.000	=		Carne de res, punta de anca					
Villavicencio, CAV	19.000	20.000	19.750	+		Barranquilla, Barranquillita	20.000	21.000	20.333	=	
Yopal (Casanare)	20.000	20.000	20.000	=		Barranquilla, Granabastos	20.000	22.000	20.850	=	
Carne de res, murillo						Bogotá, D.C., Frigorífico Ble Ltda.	24.000	26.000	25.000	+	
Bogotá, D.C., Frigorífico Ble Ltda.	15.800	16.000	15.933	+		Bogotá, D.C., Frigorífico Guadalupe	23.000	24.000	23.250	=	
Bogotá, D.C., Frigorífico Guadalupe	14.500	15.000	14.825	-		Bogotá, D.C., Paloquemao	22.000	24.000	23.000	=	
Bogotá, D.C., Paloquemao	16.000	16.000	16.000	-		Bucaramanga, Frigoríficos	47.700	48.000	47.850	=	
Bucaramanga, Frigoríficos	20.850	25.400	23.125	=		Buenaventura (Valle del Cauca)	26.000	28.000	27.000	-	
Cúcuta, Cenabastos	18.000	18.000	18.000	=		Cali, Santa Elena	28.700	29.600	29.200	-	
Cúcuta, La Nueva Sexta	17.000	18.000	17.667	=		Cartagena, Bazurto	23.000	27.000	24.667	=	
Ibagué, Plaza La 21	15.600	15.900	15.767	+		Cúcuta, Cenabastos	23.000	24.000	23.667	=	

BOLETÍN SEMANAL PRECIOS MAYORISTAS

Cuadro 7. Mercados mayoristas. Precios de venta de carnes (continuación)
2021 (9 al 15 de octubre)

Productos y mercados	Pesos por kilogramo				Tendencia	Productos y mercados	Pesos por kilogramo				Tendencia
	Mínimo	Máximo	Medio				Mínimo	Máximo	Medio		
Carne de res, punta de anca (continuación)						Menudencias de pollo (continuación)					
Cúcuta, La Nueva Sexta	22.000	25.000	23.667	-		Ibagué, Plaza La 21	1.800	2.000	1.933	+	
Ibagué, Plaza La 21	24.000	26.000	24.750	+		Montería, Mercado del Sur	2.800	2.900	2.825	+	
Malambo (Atlántico), Carnes y carnes	31.300	31.300	31.300	-		Neiva, Surabastos	2.000	3.000	2.350	+	
Manizales, Centro Galerías	20.000	25.000	23.000	=		Pasto, El Potrerillo	1.400	1.600	1.500	=	
Medellín, Central Mayorista de Antioquia	38.000	41.600	39.150	=		Popayán, Plaza de mercado del barrio Bolívar	3.200	3.400	3.267	+	
Medellín, Plaza Minorista "José María Villa"	32.000	35.000	33.950	-		Villavicencio, CAV	1.600	2.000	1.800	-	
Montería, Mercado del Sur	23.000	23.500	23.125	+		Muslos de pollo con rabadilla					
Palmira (Valle del Cauca)	26.500	27.500	27.125	-		Medellín, Plaza Minorista "José María Villa"	7.400	7.600	7.500	=	
Pasto, El Potrerillo	19.000	20.000	19.750	-		Muslos de pollo sin rabadilla					
Pereira, La 41	28.000	30.000	28.667	=		Arauca (Arauca)	7.600	7.800	7.733	+	
Popayán, Plaza de mercado del barrio Bolívar	25.000	25.000	25.000	=		Bogotá, D.C., Corabastos	7.900	8.200	8.033	-	
Sincelejo, Nuevo Mercado	20.000	20.000	20.000	=		Bogotá, D.C., Frigorífico Ble Ltda.	9.700	10.000	9.867	-	
Tuluá (Valle del Cauca)	34.000	34.000	34.000	=		Bogotá, D.C., Frigorífico Guadalupe	8.800	9.200	9.000	-	
Valledupar, Mercado Nuevo	25.000	26.000	25.333	=		Bogotá, D.C., Paloquemao	11.500	12.000	11.875	+	
Villavicencio, CAV	19.000	20.000	19.750	+		Bogotá, D.C., Plaza Las Flores	6.800	7.400	7.050	+	
Yopal (Casanare)	22.000	22.000	22.000	=		Bucaramanga, Frigoríficos	9.600	11.000	10.277	=	
Carne de res, sobrebarriga						Medellín, Central Mayorista de Antioquia	11.000	11.500	11.175	-	
Barranquilla, Barranquillita	16.700	16.800	16.733	-		Villavicencio, CAV	9.400	9.600	9.500	-	
Barranquilla, Granabastos	15.200	15.400	15.325	=		Pechuga de pollo					
Bogotá, D.C., Frigorífico Ble Ltda.	17.500	18.000	17.667	+		Arauca (Arauca)	10.700	10.800	10.767	+	
Bogotá, D.C., Frigorífico Guadalupe	17.000	17.500	17.125	+		Armenia, Mercar	11.000	12.000	11.667	=	
Bogotá, D.C., Paloquemao	18.000	19.000	18.250	+		Barranquilla, Barranquillita	11.000	11.000	11.000	-	
Bucaramanga, Frigoríficos	26.800	27.300	27.050	=		Barranquilla, Granabastos	11.400	11.500	11.450	+	
Buenaventura (Valle del Cauca)	20.000	21.000	20.333	=		Bogotá, D.C., Corabastos	11.400	11.600	11.467	-	
Cali, Santa Elena	19.800	20.500	20.175	-		Bogotá, D.C., Frigorífico Ble Ltda.	13.000	14.000	13.667	+	
Cartagena, Bazurto	17.500	19.000	18.175	=		Bogotá, D.C., Frigorífico Guadalupe	11.800	12.500	12.075	-	
Cúcuta, Cenabastos	18.000	19.000	18.333	=		Bogotá, D.C., Paloquemao	13.500	14.000	13.875	+	
Cúcuta, La Nueva Sexta	18.000	19.000	18.667	=		Bogotá, D.C., Plaza Las Flores	11.500	11.800	11.675	+	
Florencia (Caquetá)	16.000	16.500	16.250	+		Bucaramanga, Frigoríficos	12.500	13.540	13.047	=	
Ibagué, Plaza La 21	17.000	18.000	17.550	+		Buenaventura (Valle del Cauca)	12.000	12.500	12.167	+	
Malambo (Atlántico), Carnes y carnes	21.800	21.800	21.800	-		Cali, Galería Alameda	11.200	11.800	11.467	+	
Manizales, Centro Galerías	16.000	18.000	17.333	=		Cali, Santa Elena	11.600	11.800	11.675	=	
Medellín, Central Mayorista de Antioquia	20.900	22.000	21.225	-		Cartagena, Bazurto	12.000	12.500	12.250	+	
Medellín, Plaza Minorista "José María Villa"	19.000	20.000	19.650	-		Cúcuta, Cenabastos	10.220	12.000	11.073	=	
Montería, Mercado del Sur	16.000	17.000	16.250	=		Florencia (Caquetá)	13.000	13.500	13.250	-	
Neiva, Surabastos	14.000	14.000	14.000	=		Ibagué, Plaza La 21	10.800	11.400	11.150	-	
Palmira (Valle del Cauca)	19.000	19.500	19.250	-		Manizales, Centro Galerías	12.000	12.000	12.000	=	
Pasto, El Potrerillo	16.000	18.000	17.000	+		Medellín, Central Mayorista de Antioquia	13.000	13.600	13.375	=	
Pereira, La 41	20.000	22.000	20.667	=		Medellín, Plaza Minorista "José María Villa"	10.800	12.000	11.200	-	
Popayán, Plaza de mercado del barrio Bolívar	17.000	17.000	17.000	=		Montería, Mercado del Sur	11.800	12.000	11.900	+	
Sincelejo, Nuevo Mercado	16.000	16.000	16.000	=		Neiva, Surabastos	11.400	11.600	11.525	-	
Tuluá (Valle del Cauca)	22.000	22.400	22.200	-		Palmira (Valle del Cauca)	12.700	12.900	12.825	-	
Valledupar, Mercado Nuevo	19.000	19.000	19.000	=		Pasto, El Potrerillo	14.000	16.000	15.000	=	
Villavicencio, CAV	16.000	17.000	16.500	+		Popayán, Plaza de mercado del barrio Bolívar	11.200	11.400	11.267	+	
Yopal (Casanare)	16.000	16.000	16.000	=		Santa Marta (Magdalena)	10.000	10.600	10.233	=	
Menudencias de pollo						Sincelejo, Nuevo Mercado	11.400	11.600	11.550	+	
Armenia, Mercar	6.000	6.000	6.000	=							
Florencia (Caquetá)	2.000	2.000	2.000	-							

Cuadro 7. Mercados mayoristas. Precios de venta de carnes (conclusión) 2021 (9 al 15 de octubre)

Productos y mercados	Pesos por kilogramo				Tendencia	Productos y mercados	Pesos por kilogramo				Tendencia
	Mínimo	Máximo	Medio				Mínimo	Máximo	Medio		
Pechuga de pollo (continuación)						Piernas de pollo (continuación)					
Tuluá (Valle del Cauca)	11.900	12.000	11.950	-		Bogotá, D.C., Plaza Las Flores	7.700	8.000	7.875	-	
Valledupar, Mercado Nuevo	10.500	10.700	10.567	-		Bucaramanga, Frigoríficos	10.200	11.100	10.583	=	
Villavicencio, CAV	11.400	12.000	11.700	+		Cali, Santa Elena	7.000	7.300	7.175	+	
Pierna pernil con rabadilla						Cúcuta, Cenabastos	6.800	7.600	7.200	=	
Arauca (Arauca)	6.300	6.400	6.367	+		Manizales, Centro Galerías	6.500	6.500	6.500	=	
Armenia, Mercar	9.000	9.000	9.000	=		Medellín, Central Mayorista de Antioquia	10.000	11.000	10.750	=	
Barranquilla, Barranquillita	5.200	5.300	5.267	-		Medellín, Plaza Minorista "José María Villa"	7.400	7.600	7.500	=	
Barranquilla, Granabastos	5.000	5.200	5.100	+		Montería, Mercado del Sur	6.200	6.400	6.325	+	
Bogotá, D.C., Paloquemao	9.000	9.500	9.125	+		Palmira (Valle del Cauca)	9.600	9.800	9.650	+	
Bogotá, D.C., Plaza Las Flores	6.800	7.000	6.933	-		Popayán, Plaza de mercado del barrio Bolívar	7.200	7.600	7.333	+	
Bucaramanga, Frigoríficos	7.455	7.750	7.568	+		Tuluá (Valle del Cauca)	8.800	9.000	8.900	+	
Buenaventura (Valle del Cauca)	7.000	7.200	7.133	-		Valledupar, Mercado Nuevo	5.800	7.500	6.650	-	
Cali, Galería Alameda	6.400	6.800	6.533	-		Villavicencio, CAV	9.400	9.600	9.500	-	
Cali, Santa Elena	6.000	6.500	6.325	-		Pollo entero congelado sin vísceras					
Cartagena, Bazurto	5.800	6.600	6.075	-		Arauca (Arauca)	8.000	8.200	8.067	-	
Cúcuta, Cenabastos	5.700	6.500	6.100	=		Barranquilla, Barranquillita	7.400	7.500	7.467	=	
Florencia (Caquetá)	8.000	8.000	8.000	-		Barranquilla, Granabastos	7.000	7.000	7.000	=	
Ibagué, Plaza La 21	6.800	7.400	7.100	-		Cali, Galería Alameda	9.400	10.000	9.600	+	
Medellín, Central Mayorista de Antioquia	8.000	8.500	8.225	=		Cali, Santa Elena	8.400	9.000	8.700	-	
Medellín, Plaza Minorista "José María Villa"	7.400	7.700	7.550	=		Cartagena, Bazurto	7.600	8.400	7.933	+	
Montería, Mercado del Sur	5.800	6.000	5.900	+		Medellín, Central Mayorista de Antioquia	9.000	10.200	9.750	=	
Neiva, Surabastos	7.000	7.600	7.400	+		Medellín, Plaza Minorista "José María Villa"	8.800	9.000	8.900	+	
Palmira (Valle del Cauca)	8.400	8.500	8.475	-		Montería, Mercado del Sur	7.800	7.800	7.800	+	
Pasto, El Potrerillo	8.000	9.000	8.500	++		Popayán, Plaza de mercado del barrio Bolívar	9.000	9.600	9.267	+	
Santa Marta (Magdalena)	3.200	3.800	3.500	=		Santa Marta (Magdalena)	8.000	8.200	8.067	=	
Sincelejo, Nuevo Mercado	6.400	6.400	6.400	+		Valledupar, Mercado Nuevo	6.800	7.500	7.267	=	
Tuluá (Valle del Cauca)	6.600	8.000	7.300	+		Pollo entero fresco sin vísceras					
Valledupar, Mercado Nuevo	5.000	5.400	5.200	-		Armenia, Mercar	9.000	10.000	9.667	-	
Villavicencio, CAV	7.600	8.000	7.850	-		Bogotá, D.C., Corabastos	8.700	8.800	8.767	=	
Pierna pernil sin rabadilla						Bogotá, D.C., Frigorífico Ble Ltda.	9.000	10.000	9.667	+	
Bogotá, D.C., Corabastos	8.200	8.500	8.367	-		Bogotá, D.C., Frigorífico Guadalupe	8.500	8.800	8.675	-	
Bogotá, D.C., Frigorífico Ble Ltda.	10.000	10.500	10.167	+		Bogotá, D.C., Paloquemao	11.000	11.500	11.125	++	
Bogotá, D.C., Frigorífico Guadalupe	9.200	9.600	9.425	-		Bogotá, D.C., Plaza Las Flores	8.700	8.900	8.800	+	
Bogotá, D.C., Paloquemao	11.000	12.000	11.375	+		Cúcuta, Cenabastos	8.200	8.300	8.250	+	
Bogotá, D.C., Plaza Las Flores	7.800	8.000	7.950	+		Ibagué, Plaza La 21	8.800	9.000	8.925	++	
Bucaramanga, Frigoríficos	9.000	10.000	9.485	=		Palmira (Valle del Cauca)	9.200	9.500	9.350	-	
Piernas de pollo						Pasto, El Potrerillo	8.400	9.000	8.700	+	
Armenia, Mercar	10.000	11.000	10.333	-		Sincelejo, Nuevo Mercado	8.400	8.800	8.600	+	
Bogotá, D.C., Corabastos	8.500	8.800	8.633	-		Tuluá (Valle del Cauca)	9.700	10.600	10.150	+	
Bogotá, D.C., Frigorífico Ble Ltda.	10.900	12.000	11.633	+		Villavicencio, CAV	8.600	9.600	9.000	+	
Bogotá, D.C., Frigorífico Guadalupe	9.200	9.600	9.425	-		Rabadillas de pollo					
Bogotá, D.C., Paloquemao	12.000	12.000	12.000	+		Manizales, Centro Galerías	2.800	3.000	2.900	=	

TENDENCIAS

---	-	+	+++
Variación mayor al -20 %	Variación entre 0 % y -10 %	Variación entre 0 % y 10 %	Variación mayor al 20 %
--	=	++	n. d.
Variación entre -10 % y -20 %	Variación igual a 0 %	Variación entre 10 % y 20 %	No determinado

Cuadro 8. Mercados mayoristas. Precios de venta de pescados 2021 (9 al 15 de octubre)

Productos y mercados	Pesos por kilogramo			
	Mínimo	Máximo	Medio	Tendencia
Almejas con concha				
Cali, Galería Alameda	8.000	9.000	8.467	+
Cali, Santa Elena	7.000	8.000	7.500	+
Medellín, Central Mayorista de Antioquia	7.800	7.900	7.833	=
Almejas sin concha				
Cali, Galería Alameda	16.000	19.000	17.667	+
Cali, Santa Elena	15.000	16.000	15.667	=
Medellín, Central Mayorista de Antioquia	22.600	23.000	22.867	+
Palmira (Valle del Cauca)	15.800	17.000	16.325	-
Bagre rayado en postas congelado				
Armenia, Mercar	26.000	26.000	26.000	-
Bogotá, D.C., Paloquemao	24.000	26.000	25.250	+
Medellín, Central Mayorista de Antioquia	25.000	26.000	25.375	=
Tunja, Complejo de Servicios del Sur	24.000	26.000	24.667	=
Villavicencio, CAV	20.000	22.000	20.667	-
Bagre rayado entero congelado				
Bogotá, D.C., Plaza Las Flores	15.200	15.360	15.253	-
Cali, Galería Alameda	27.000	28.000	27.667	-
Medellín, Central Mayorista de Antioquia	25.000	26.000	25.333	=
Pereira, Mercasa	25.000	26.000	25.500	-
Popayán, Plaza de mercado del barrio Bolívar	25.000	26.000	25.667	+
Bagre rayado entero fresco				
Arauca (Arauca)	14.000	15.000	14.500	-
Bogotá, D.C., Paloquemao	24.000	24.000	24.000	+
Bogotá, D.C., Plaza Las Flores	16.800	17.200	16.933	+
Bucaramanga, Centroabastos	18.400	19.360	18.730	+
Cúcuta, La Nueva Sexta	16.000	19.000	17.500	+
Florencia (Cauquetá)	24.000	24.000	24.000	=
Ibagué, Plaza La 21	16.800	17.600	17.333	+
Montería, Mercado del Sur	17.000	18.000	17.750	n.d.
Neiva, Surabastos	14.000	16.000	15.333	n.d.
Yopal (Casanare)	15.000	16.000	15.500	=
Basa, entero congelado importado				
Barranquilla, Barranquillita	9.800	10.100	9.967	-
Bogotá, D.C., Corabastos	11.500	12.000	11.825	-
Bogotá, D.C., Paloquemao	12.000	13.000	12.250	-
Bucaramanga, Centroabastos	10.000	10.000	10.000	=
Cali, Galería Alameda	11.500	12.000	11.667	+
Cali, Santa Elena	11.000	12.500	11.667	+
Cartagena, Bazurto	10.300	10.500	10.400	-
Cúcuta, La Nueva Sexta	9.000	10.000	9.458	+
Medellín, Central Mayorista de Antioquia	11.000	12.500	11.833	=
Neiva, Surabastos	11.000	12.000	11.500	=
Palmira (Valle del Cauca)	11.800	12.000	11.950	+
Popayán, Plaza de mercado del barrio Bolívar	12.000	12.000	12.000	=
Sincelejo, Nuevo Mercado	10.500	11.000	10.833	+
Villavicencio, CAV	11.000	12.000	11.333	+
Basa, filete congelado importado				
Bogotá, D.C., Corabastos	12.600	13.000	12.850	+
Bogotá, D.C., Paloquemao	12.000	13.000	12.667	+
Bogotá, D.C., Plaza Las Flores	9.800	10.500	10.100	+
Bucaramanga, Centroabastos	11.000	11.000	11.000	=
Cali, Galería Alameda	13.000	14.000	13.500	+
Cali, Santa Elena	12.500	13.000	12.833	=
Medellín, Central Mayorista de Antioquia	14.000	15.000	14.625	=
Palmira (Valle del Cauca)	12.500	13.000	12.875	+
Blanquillo entero fresco				
Valledupar, Mercado Nuevo	18.000	20.000	19.000	+
Bocachico criollo fresco				
Arauca (Arauca)	10.000	11.000	10.417	-
Cúcuta, La Nueva Sexta	10.000	11.000	10.417	+
Montería, Mercado del Sur	14.000	16.000	15.000	-
Valledupar, Mercado Nuevo	18.000	20.000	18.667	+
Yopal (Casanare)	9.500	10.000	9.750	n.d.
Bocachico importado congelado				
Armenia, Mercar	10.000	12.000	11.000	=
Barranquilla, Barranquillita	9.000	9.100	9.033	-
Cali, Galería Alameda	10.000	12.000	11.000	+
Cali, Santa Elena	9.700	10.500	10.067	+
Cartagena, Bazurto	8.750	8.800	8.788	=
Cúcuta, La Nueva Sexta	10.000	11.000	10.250	+
Manizales, Centro Galerías	9.000	9.500	9.250	=
Medellín, Central Mayorista de Antioquia	11.000	12.000	11.625	-
Montería, Mercado del Sur	10.000	11.000	10.375	-
Palmira (Valle del Cauca)	9.000	9.500	9.175	+
Pereira, Mercasa	9.800	10.500	10.267	=
Popayán, Plaza de mercado del barrio Bolívar	8.200	8.300	8.233	-
Santa Marta (Magdalena)	9.000	9.500	9.167	=
Sincelejo, Nuevo Mercado	10.000	10.000	10.000	=
Tuluá (Valle del Cauca)	11.500	12.000	11.750	+
Valledupar, Mercado Nuevo	9.000	10.500	10.125	-
Cachama de cultivo fresca				
Arauca (Arauca)	11.000	11.000	11.000	-
Bogotá, D.C., Plaza Las Flores	8.000	8.000	8.000	-
Bucaramanga, Centroabastos	8.800	9.200	9.040	+
Cúcuta, La Nueva Sexta	8.500	9.000	8.583	+
Ibagué, Plaza La 21	8.000	8.800	8.533	-
Medellín, Central Mayorista de Antioquia	11.000	12.000	11.375	=
Montería, Mercado del Sur	8.200	9.000	8.550	-
Villavicencio, CAV	8.500	9.000	8.750	+
Yopal (Casanare)	8.500	8.500	8.500	=
Calamar anillos				
Bogotá, D.C., Corabastos	28.000	30.000	28.950	+
Bogotá, D.C., Paloquemao	32.000	34.000	32.667	-

Cuadro 8. Mercados mayoristas. Precios de venta de pescados (continuación)
2021 (9 al 15 de octubre)

Productos y mercados	Pesos por kilogramo				Tendencia	Productos y mercados	Pesos por kilogramo				Tendencia
	Mínimo	Máximo	Medio				Mínimo	Máximo	Medio		
Calamar anillos (continuación)						Langostino 16-20					
Cali, Galería Alameda	21.600	23.000	22.200		+	Bogotá, D.C., Corabastos	65.000	70.000	67.667		+
Cali, Santa Elena	26.000	27.000	26.333		-	Buenaventura (Valle del Cauca)	50.000	55.400	52.467		-
Medellín, Central Mayorista de Antioquia	34.000	35.000	34.333		+	Cali, Santa Elena	55.000	60.000	56.667		+
Tuluá (Valle del Cauca)	17.000	20.000	18.500		-	Medellín, Central Mayorista de Antioquia	68.000	74.000	71.500		=
Calamar blanco entero						Merluza, filete importado					
Bogotá, D.C., Corabastos	11.500	12.000	11.825		-	Armenia, Mercar	15.000	15.000	15.000		=
Bogotá, D.C., Paloquemao	14.000	16.000	15.000		-	Cali, Santa Elena	12.000	13.500	12.667		+
Cali, Galería Alameda	14.000	16.000	14.667		+	Medellín, Central Mayorista de Antioquia	18.000	19.500	18.625		=
Cali, Santa Elena	13.000	14.000	13.500		+	Palmira (Valle del Cauca)	13.000	13.500	13.125		+
Palmira (Valle del Cauca)	12.000	13.000	12.750		+	Merluza, filete nacional					
Tuluá (Valle del Cauca)	13.000	15.000	14.000		+	Bogotá, D.C., Corabastos	36.000	38.000	36.750		+
Calamar morado entero						Bogotá, D.C., Paloquemao	38.000	42.000	40.000		+
Tuluá (Valle del Cauca)	15.000	16.000	15.500		=	Cali, Galería Alameda	34.000	36.000	34.667		+
Camarón tigre precocido seco						Mojarra lora entera congelada					
Bogotá, D.C., Paloquemao	32.000	35.000	33.750		-	Armenia, Mercar	15.000	15.000	15.000		=
Cali, Galería Alameda	31.000	35.000	32.333		+	Barranquilla, Barranquillita	9.700	9.800	9.733		-
Cali, Santa Elena	32.000	35.000	33.000		+	Mojarra lora entera fresca					
Medellín, Central Mayorista de Antioquia	37.000	39.400	37.600		=	Barranquilla, Barranquillita	8.900	9.000	8.933		-
Popayán, Plaza de mercado del barrio Bolívar	34.000	35.000	34.667		-	Montería, Mercado del Sur	9.000	9.000	9.000		+
Tuluá (Valle del Cauca)	29.000	32.000	30.500		=	Sincelejo, Nuevo Mercado	9.000	9.000	9.000		+
Camarón tifi precocido seco						Valledupar, Mercado Nuevo	9.000	10.000	9.625		-
Armenia, Mercar	34.000	35.000	34.500		=	Nicuro fresco					
Bogotá, D.C., Corabastos	29.000	31.000	30.000		-	Bogotá, D.C., Plaza Las Flores	9.600	9.600	9.600		-
Bogotá, D.C., Paloquemao	28.000	29.000	28.667		-	Tunja, Complejo de Servicios del Sur	14.000	14.000	14.000		=
Pereira, Mercasa	26.000	27.750	26.875		+	Palmitos de mar					
Popayán, Plaza de mercado del barrio Bolívar	17.000	17.600	17.200		=	Bogotá, D.C., Corabastos	11.000	12.000	11.750		+
Capaz Magdalena fresco						Bogotá, D.C., Paloquemao	13.000	14.000	13.667		-
Florencia (Caquetá)	14.000	14.000	14.000		=	Medellín, Central Mayorista de Antioquia	14.000	15.000	14.625		=
Cazuela de mariscos (paquete)						Pargo rojo entero congelado					
Bogotá, D.C., Corabastos	11.500	12.500	12.000		-	Armenia, Mercar	24.000	27.000	25.500		++
Bogotá, D.C., Paloquemao	13.000	14.000	13.667		+	Bogotá, D.C., Corabastos	35.000	36.000	35.750		+
Medellín, Central Mayorista de Antioquia	18.000	20.000	18.750		=	Cali, Galería Alameda	25.000	27.000	26.333		-
Corvina, filete congelado nacional						Cali, Santa Elena	22.000	24.000	23.000		+
Buenaventura (Valle del Cauca)	42.000	44.800	42.933		-	Medellín, Central Mayorista de Antioquia	36.000	37.000	36.500		=
Langostino U12						Palmira (Valle del Cauca)	20.500	21.500	20.875		-
Bogotá, D.C., Paloquemao	70.000	70.000	70.000		n.d.	Tuluá (Valle del Cauca)	23.500	28.000	25.750		+
Cali, Galería Alameda	65.000	70.000	66.667		+	Pargo rojo platero					
Medellín, Central Mayorista de Antioquia	94.000	96.000	95.250		+	Buenaventura (Valle del Cauca)	28.000	32.000	30.000		=
						Popayán, Plaza de mercado del barrio Bolívar	17.000	18.000	17.667		-
						Santa Marta (Magdalena)	32.000	35.000	33.500		=

BOLETÍN SEMANAL PRECIOS MAYORISTAS

Cuadro 8. Mercados mayoristas. Precios de venta de pescados (continuación)
2021 (9 al 15 de octubre)

Productos y mercados	Pesos por kilogramo				Tendencia	Productos y mercados	Pesos por kilogramo				Tendencia
	Mínimo	Máximo	Medio				Mínimo	Máximo	Medio		
Pescado cabezas						Tilapia, filete congelado					
Armenia, Mercar	7.000	8.000	7.500		+	Bogotá, D.C., Corabastos	18.000	19.000	18.575		-
Bogotá, D.C., Paloquemao	9.000	9.500	9.167		-	Cali, Galería Alameda	17.000	18.000	17.333		=
Cali, Galería Alameda	6.000	7.000	6.500		+	Cali, Santa Elena	17.000	17.500	17.167		=
Cali, Santa Elena	5.500	6.500	6.000		+	Medellín, Central Mayorista de Antioquia	22.000	24.000	23.000		+
Palmira (Valle del Cauca)	8.000	8.300	8.125		+	Palmira (Valle del Cauca)	18.000	18.500	18.125		+
Pereira, Mercasa	3.500	3.800	3.600		=	Popayán, Plaza de mercado del barrio Bolívar	17.000	18.000	17.667		+
Popayán, Plaza de mercado del barrio Bolívar	5.500	5.600	5.567		-	Tuluá (Valle del Cauca)	20.000	20.800	20.400		=
Róbalo, filete congelado						Tilapia roja entera congelada					
Medellín, Central Mayorista de Antioquia	36.000	38.000	37.000		+	Barranquilla, Barranquillita	15.300	15.500	15.433		-
Salmón, filete congelado						Tilapia roja entera fresca					
Armenia, Mercar	36.800	39.000	37.900		=	Arauca (Arauca)	12.000	13.000	12.333		+
Bogotá, D.C., Corabastos	46.000	48.000	47.250		-	Barranquilla, Barranquillita	10.100	10.200	10.167		-
Bogotá, D.C., Paloquemao	46.000	50.000	48.000		+	Bogotá, D.C., Plaza Las Flores	8.640	8.800	8.747		+
Cali, Galería Alameda	48.000	50.000	48.667		-	Bucaramanga, Centroabastos	9.440	10.000	9.680		-
Cali, Santa Elena	48.000	50.000	49.333		-	Cúcuta, La Nueva Sexta	9.000	10.000	9.417		-
Medellín, Central Mayorista de Antioquia	57.000	59.000	58.250		+	Florencia (Caquetá)	12.000	12.000	12.000		=
Palmira (Valle del Cauca)	48.000	49.500	48.625		-	Ibagué, Plaza La 21	8.800	8.800	8.800		-
Popayán, Plaza de mercado del barrio Bolívar	35.000	36.000	35.667		=	Montería, Mercado del Sur	11.000	11.000	11.000		-
Sierra entera congelada						Tilapia roja entera fresca					
Armenia, Mercar	22.000	23.000	22.500		-	Neiva, Surabastos	8.000	8.000	8.000		-
Bogotá, D.C., Corabastos	15.800	16.200	16.000		-	Sincelejo, Nuevo Mercado	10.000	10.000	10.000		n.d.
Bogotá, D.C., Paloquemao	18.000	20.000	19.000		+	Tunja, Complejo de Servicios del Sur	12.000	12.000	12.000		=
Buenaventura (Valle del Cauca)	14.000	15.000	14.333		-	Valledupar, Mercado Nuevo	10.000	12.000	11.000		+
Cali, Galería Alameda	17.000	21.000	18.667		=	Villavicencio, CAV	10.000	11.000	10.375		-
Cali, Santa Elena	17.000	18.500	17.500		=	Yopal (Casanare)	8.500	9.000	8.750		+
Medellín, Central Mayorista de Antioquia	18.000	19.500	18.833		-						
Palmira (Valle del Cauca)	17.000	17.500	17.250		-						
Pereira, Mercasa	17.000	18.000	17.483		=						
Santa Marta (Magdalena)	16.000	16.000	16.000		=						

Cuadro 8. Mercados mayoristas. Precios de venta de pescados (conclusión)
2021 (9 al 15 de octubre)

Productos y mercados	Pesos por kilogramo			
	Precios			Tenden- cia
	Mínimo	Máximo	Medio	
Toyo blanco, filete congelado				
Palmira (Valle del Cauca)	12.000	12.500	12.250	-
Popayán, Plaza de mercado del barrio Bolívar	12.000	12.200	12.067	-
Tuluá (Valle del Cauca)	14.000	16.000	15.000	=
Trucha en corte mariposa				
Armenia, Mercar	21.000	22.000	21.500	=
Bogotá, D.C., Corabastos	18.800	19.000	18.933	+
Bogotá, D.C., Paloquemao	19.000	20.000	19.667	-
Bogotá, D.C., Plaza Las Flores	18.500	19.000	18.667	+
Cali, Galería Alameda	18.000	22.000	20.000	-

TENDENCIAS

---	-
Variación mayor al -20 %	Variación entre 0 % y -10 %
--	=
Variación entre -10 % y -20 %	Variación igual a 0 %

Productos y mercados	Pesos por kilogramo			
	Precios			Tenden- cia
	Mínimo	Máximo	Medio	
Trucha en corte mariposa (continuación)				
Cali, Santa Elena	21.000	22.000	21.667	=
Manizales, Centro Galerías	22.000	22.000	22.000	=
Medellín, Central Mayorista de Antioquia	23.000	24.000	23.625	=
Palmira (Valle del Cauca)	19.000	20.000	19.625	-
Pereira, Mercasa	18.800	20.000	19.433	-
Popayán, Plaza de mercado del barrio Bolívar	18.000	18.800	18.400	+
Tuluá (Valle del Cauca)	21.500	22.000	21.750	n.d.
Trucha entera fresca				
Pasto, El Potrerillo	14.000	15.000	14.500	-

+	+++
Variación entre 0 % y 10 %	Variación mayor al 20 %
++	n. d.
Variación entre 10 % y 20 %	No determinado

BOLETÍN SEMANAL PRECIOS MAYORISTAS

Cuadro 9. Mercados mayoristas. Precios de venta de productos procesados 2021 (9 al 15 de octubre)

Productos y mercados	Pesos por kilogramo				Tendencia	Productos y mercados	Pesos por kilogramo				Tendencia
	Mínimo	Máximo	Medio				Mínimo	Máximo	Medio		
Aceite girasol						Avena en hojuelas					
Barranquilla, Barranquillita	14.133	14.183	14.158		+	Armenia, Mercar	9.000	10.000	9.500		=
Barranquilla, Granabastos	14.000	14.167	14.073		=	Bogotá, D.C., Corabastos	8.189	8.333	8.278		+
Cartagena, Bazurto	11.667	12.593	12.160		+	Bogotá, D.C., Plaza España	8.436	8.539	8.505		+
Medellín, Central Mayorista de Antioquia	14.167	15.300	14.825		+	Bucaramanga, Centroabastos	7.572	8.333	8.066		-
Montería, Mercado del Sur	11.898	12.037	11.968		=	Bucaramanga, Mercados del centro	7.778	9.012	8.272		-
Santa Marta (Magdalena)	8.148	8.389	8.259		=	Cali, La Floresta	9.542	9.896	9.660		+
Sincelejo, Nuevo Mercado	10.233	10.833	10.433		+	Cali, Santa Elena	9.375	9.583	9.514		+
Valledupar, Mercado Nuevo	12.083	12.333	12.250		-	Cali, Siloé	10.000	10.417	10.139		-
Aceite soya						Cartagena, Bazurto	9.583	9.792	9.688		n.d.
Bogotá, D.C., Corabastos	7.475	7.583	7.531		-	Cartago (Valle del Cauca)	9.708	9.792	9.750		-
Bogotá, D.C., Paloquemao	8.000	8.500	8.167		+	Cúcuta, Cenabastos	7.716	7.922	7.819		=
Bogotá, D.C., Plaza España	7.500	7.833	7.704		n.d.	Cúcuta, La Nueva Sexta	7.613	8.128	7.888		=
Bogotá, D.C., Plaza Las Flores	7.333	7.667	7.533		-	Ibagué, Plaza La 21	8.102	8.542	8.295		+
Aceite vegetal mezcla						Medellín, Central Mayorista de Antioquia	8.333	8.542	8.424		-
Armenia, Mercar	9.842	10.175	10.008		=	Medellín, Plaza Minorista "José María Villa"	8.646	8.854	8.750		=
Barranquilla, Barranquillita	8.242	8.292	8.267		+	Neiva, Surabastos	8.333	8.889	8.729		-
Barranquilla, Granabastos	8.233	8.333	8.271		=	Palmira (Valle del Cauca)	9.750	10.000	9.854		=
Bucaramanga, Centroabastos	7.611	8.519	8.238		+	Pamplona (Norte de Santander)	7.716	8.025	7.819		-
Bucaramanga, Mercados del centro	8.750	9.000	8.875		=	Pereira, Mercasa	8.700	9.175	8.938		=
Buenaventura (Valle del Cauca)	8.108	8.917	8.490		-	Popayán, Plaza de mercado del barrio Bolívar	8.565	8.681	8.638		=
Cali, La Floresta	9.167	9.833	9.444		-	Tuluá (Valle del Cauca)	9.271	9.427	9.349		+
Cali, Santa Elena	9.000	9.750	9.361		+	Villavicencio, CAV	9.271	9.792	9.604		=
Cali, Siloé	9.333	9.917	9.625		+	Avena molida					
Cartagena, Bazurto	7.083	7.500	7.306		+	Barranquilla, Barranquillita	9.177	9.313	9.247		+
Cartago (Valle del Cauca)	9.042	9.617	9.323		+	Barranquilla, Granabastos	7.500	7.813	7.680		=
Florencia (Caquetá)	7.250	7.817	7.538		+	Bogotá, D.C., Corabastos	8.189	8.333	8.278		+
Ibagué, Plaza La 21	7.083	7.917	7.521		-	Bogotá, D.C., Plaza España	8.436	8.539	8.505		+
Manizales, Centro Galerías	8.000	9.167	8.578		=	Cali, La Floresta	9.542	9.896	9.778		+
Medellín, Central Mayorista de Antioquia	7.917	8.083	8.000		=	Cali, Santa Elena	9.375	9.583	9.444		+
Medellín, Plaza Minorista "José María Villa"	7.917	8.083	8.021		-	Cali, Siloé	10.000	10.417	10.139		=
Neiva, Surabastos	7.083	7.667	7.417		+	Ibagué, Plaza La 21	8.102	8.542	8.295		=
Palmira (Valle del Cauca)	8.750	9.583	9.152		+	Neiva, Surabastos	8.333	8.889	8.729		-
Pamplona (Norte de Santander)	5.667	5.833	5.750		-	Palmira (Valle del Cauca)	9.750	10.000	9.854		=
Pasto, El Potrerillo	7.083	7.333	7.240		-	Pereira, Mercasa	8.700	9.175	8.938		=
Pereira, Mercasa	7.958	8.462	8.210		+	Popayán, Plaza de mercado del barrio Bolívar	8.681	8.912	8.831		=
Popayán, Plaza de mercado del barrio Bolívar	5.000	5.242	5.108		=	Sincelejo, Nuevo Mercado	8.646	9.271	8.880		+
Santa Marta (Magdalena)	5.917	6.325	6.100		=	Tuluá (Valle del Cauca)	9.271	9.438	9.354		++
Sincelejo, Nuevo Mercado	6.574	6.759	6.698		-	Valledupar, Mercado Nuevo	8.750	8.854	8.785		=
Tuluá (Valle del Cauca)	9.983	10.650	10.308		+	Villavicencio, CAV	9.271	9.792	9.604		=
Valledupar, Mercado Nuevo	7.500	7.750	7.639		-	Azúcar morena					
Villavicencio, CAV	7.500	8.300	8.033		-	Bogotá, D.C., Plaza España	3.210	3.280	3.254		+
Arveja enlatada						Cali, La Floresta	3.040	3.200	3.147		+
Medellín, Central Mayorista de Antioquia	7.507	7.823	7.604		+	Cali, Santa Elena	2.800	2.920	2.840		+
Medellín, Plaza Minorista "José María Villa"	8.819	8.958	8.889		=	Cali, Siloé	3.040	3.200	3.147		+
Pereira, Mercasa	7.549	8.317	7.933		=	Cartago (Valle del Cauca)	3.356	3.576	3.466		-
Santa Marta (Magdalena)	6.129	6.317	6.250		=	Ibagué, Plaza La 21	3.200	3.320	3.253		=
Valledupar, Mercado Nuevo	8.056	8.667	8.361		+	Medellín, Central Mayorista de Antioquia	3.160	3.280	3.235		-

Cuadro 9. Mercados mayoristas. Precios de venta de productos procesados (continuación)
2021 (9 al 15 de octubre)

Productos y mercados	Pesos por kilogramo				Tendencia	Productos y mercados	Pesos por kilogramo				Tendencia
	Mínimo	Máximo	Medio	Precios			Mínimo	Máximo	Medio	Precios	
Azúcar morena (continuación)						Café instantáneo					
Medellín, Plaza Minorista "José María Villa"	3.200	3.240	3.220		-	Barranquilla, Barranquillita	75.931	76.446	76.185		+
Pamplona (Norte de Santander)	3.280	3.280	3.280		=	Barranquilla, Granabastos	77.941	80.637	79.718		+
Tuluá (Valle del Cauca)	3.424	3.452	3.438		+	Bogotá, D.C., Corabastos	79.314	79.902	79.542		+
Villavicencio, CAV	3.520	3.760	3.640		=	Buenaventura (Valle del Cauca)	92.810	93.791	93.268		-
Azúcar refinada						Cali, La Floresta	100.000	103.333	102.222		=
Barranquilla, Barranquillita	3.424	3.488	3.463		+	Cali, Santa Elena	91.503	92.810	91.939		=
Barranquilla, Granabastos	3.284	3.328	3.308		=	Cali, Siloé	100.000	104.167	102.778		=
Bucaramanga, Centroabastos	3.560	3.700	3.620		-	Cartagena, Bazurto	74.020	76.471	75.654		+
Cartagena, Bazurto	3.280	3.520	3.413		-	Cartago (Valle del Cauca)	80.000	82.167	81.083		+
Cúcuta, Cenabastos	3.200	3.400	3.300		-	Florencia (Caquetá)	80.882	84.118	82.500		-
Medellín, Central Mayorista de Antioquia	3.160	3.280	3.235		-	Medellín, Central Mayorista de Antioquia	91.503	92.810	92.157		=
Montería, Mercado del Sur	2.920	3.000	2.955		+	Medellín, Plaza Minorista "José María Villa"	92.810	94.771	93.464		+
Neiva, Surabastos	2.900	2.940	2.915		-	Neiva, Surabastos	73.529	76.471	74.706		-
Pamplona (Norte de Santander)	3.180	3.200	3.190		-	Palmira (Valle del Cauca)	97.386	98.693	98.072		+
Pasto, El Potrerillo	2.500	2.520	2.515		-	Pamplona (Norte de Santander)	94.118	94.608	94.281		+
Santa Marta (Magdalena)	3.504	3.584	3.532		=	Popayán, Plaza de mercado del barrio Bolívar	93.464	95.556	94.597		=
Valledupar, Mercado Nuevo	3.200	3.200	3.200		=	Santa Marta (Magdalena)	78.824	84.118	81.814		=
Villavicencio, CAV	3.440	3.640	3.540		-	Sincelejo, Nuevo Mercado	75.490	91.667	87.316		+
Azúcar sulfitada						Tuluá (Valle del Cauca)	93.791	98.170	95.980		+
Armenia, Mercar	3.080	3.100	3.090		=	Valledupar, Mercado Nuevo	80.000	82.353	81.078		=
Barranquilla, Barranquillita	2.886	2.928	2.906		+	Café molido					
Barranquilla, Granabastos	2.800	2.840	2.819		=	Armenia, Mercar	19.600	19.600	19.600		-
Bogotá, D.C., Corabastos	3.092	3.120	3.104		+	Barranquilla, Barranquillita	18.308	18.550	18.411		-
Bogotá, D.C., Paloquemao	3.840	4.160	3.960		-	Barranquilla, Granabastos	17.083	17.333	17.238		+
Bogotá, D.C., Plaza España	3.120	3.172	3.151		-	Bogotá, D.C., Corabastos	16.933	17.200	17.044		+
Bucaramanga, Centroabastos	2.992	3.160	3.064		=	Bogotá, D.C., Paloquemao	19.000	20.000	19.389		-
Bucaramanga, Mercados del centro	3.080	3.160	3.120		-	Bogotá, D.C., Plaza España	17.667	18.167	17.944		-
Buenaventura (Valle del Cauca)	2.960	3.000	2.980		+	Bucaramanga, Centroabastos	17.500	19.800	18.933		=
Cali, La Floresta	2.800	2.900	2.833		-	Bucaramanga, Mercados del centro	19.583	19.800	19.683		=
Cali, Santa Elena	2.760	2.800	2.787		-	Cali, La Floresta	19.840	20.000	19.947		-
Cali, Siloé	2.860	2.940	2.900		-	Cali, Santa Elena	18.800	19.200	19.067		-
Cartagena, Bazurto	2.800	2.800	2.800		=	Cali, Siloé	19.760	20.000	19.840		-
Cartago (Valle del Cauca)	3.028	3.224	3.126		+	Cartagena, Bazurto	18.200	18.500	18.400		-
Ibagué, Plaza La 21	2.840	2.860	2.847		-	Cartago (Valle del Cauca)	19.800	19.960	19.880		=
Manizales, Centro Galerías	2.960	3.000	2.980		=	Cúcuta, Cenabastos	18.833	19.500	19.214		+
Medellín, Central Mayorista de Antioquia	2.860	2.920	2.885		-	Ibagué, Plaza La 21	19.000	19.500	19.275		=
Palmira (Valle del Cauca)	2.840	2.860	2.845		+	Manizales, Centro Galerías	15.200	16.000	15.550		=
Popayán, Plaza de mercado del barrio Bolívar	2.720	2.800	2.747		+	Medellín, Central Mayorista de Antioquia	17.860	18.400	18.215		-
Santa Marta (Magdalena)	2.806	2.900	2.851		=	Montería, Mercado del Sur	16.600	17.000	16.750		=
Sincelejo, Nuevo Mercado	2.840	2.860	2.855		+	Neiva, Surabastos	17.400	19.000	18.600		+
Tuluá (Valle del Cauca)	3.366	3.400	3.383		++	Palmira (Valle del Cauca)	19.200	19.480	19.334		-
Valledupar, Mercado Nuevo	2.820	2.900	2.853		-	Popayán, Plaza de mercado del barrio Bolívar	17.200	17.680	17.440		=
Villavicencio, CAV	3.040	3.370	3.263		+	Santa Marta (Magdalena)	15.017	18.000	16.980		=
Bocadillo veleño						Sincelejo, Nuevo Mercado	20.000	21.000	20.528		=
Bogotá, D.C., Corabastos	250	264	255		+	Tuluá (Valle del Cauca)	18.000	18.328	18.164		-
Cúcuta, Cenabastos	233	250	239		=	Valledupar, Mercado Nuevo	17.917	18.000	17.972		=
Cúcuta, La Nueva Sexta	250	250	250		+	Villavicencio, CAV	16.933	17.778	17.225		-
Villavicencio, CAV	236	278	260		+						

Cuadro 9. Mercados mayoristas. Precios de venta de productos procesados (continuación)
2021 (9 al 15 de octubre)

Productos y mercados	Pesos por kilogramo				Tendencia	Productos y mercados	Pesos por kilogramo				Tendencia
	Mínimo	Máximo	Medio				Mínimo	Máximo	Medio		
Chocolate amargo						Fécula de maíz (continuación)					
Armenia, Mercar	24.183	24.583	24.383	=		Bucaramanga, Mercados del centro	15.789	21.053	19.123	=	
Buenaventura (Valle del Cauca)	24.320	24.400	24.360	-		Cartagena, Bazurto	19.306	20.833	20.046	+	
Cali, La Floresta	25.200	25.600	25.333	=		Cúcuta, Cenabastos	20.139	20.556	20.417	=	
Cali, Santa Elena	24.800	25.200	25.067	+		Cúcuta, La Nueva Sexta	20.278	20.833	20.556	+	
Cali, Siloé	25.200	25.600	25.467	-		Medellín, Central Mayorista de Antioquia	18.355	18.421	18.388	=	
Cartago (Valle del Cauca)	24.120	24.168	24.144	+		Montería, Mercado del Sur	14.222	14.667	14.486	=	
Ibagué, Plaza La 21	24.000	24.800	24.600	=		Neiva, Surabastos	19.737	21.053	20.197	-	
Manizales, Centro Galerías	24.000	25.200	24.300	=		Popayán, Plaza de mercado del barrio Bolívar	18.000	18.178	18.110	=	
Medellín, Central Mayorista de Antioquia	21.880	22.280	22.090	-		Santa Marta (Magdalena)	20.000	20.278	20.208	=	
Medellín, Plaza Minorista "José María Villa"	22.400	23.200	22.800	=		Frijol enlatado					
Palmira (Valle del Cauca)	25.200	25.400	25.350	-		Medellín, Central Mayorista de Antioquia	10.201	12.097	11.339	=	
Popayán, Plaza de mercado del barrio Bolívar	22.880	23.044	22.975	+		Medellín, Plaza Minorista "José María Villa"	10.632	10.776	10.704	=	
Tuluá (Valle del Cauca)	24.100	24.200	24.150	+		Galletas dulces redondas con crema					
Chocolate dulce						Barranquilla, Barranquillita	12.747	14.026	13.417	+	
Barranquilla, Barranquillita	14.570	14.745	14.662	+		Barranquilla, Granabastos	12.048	12.962	12.703	-	
Barranquilla, Granabastos	15.200	15.500	15.367	+		Bogotá, D.C., Plaza España	13.855	14.016	13.942	-	
Bogotá, D.C., Corabastos	11.163	11.313	11.228	-		Bucaramanga, Centroabastos	14.713	15.736	15.224	-	
Bogotá, D.C., Plaza España	11.325	11.542	11.407	+		Cartagena, Bazurto	12.986	13.333	13.102	+	
Bucaramanga, Centroabastos	10.908	11.600	11.303	=		Cúcuta, Cenabastos	14.475	14.682	14.544	-	
Bucaramanga, Mercados del centro	11.200	11.400	11.300	=		Cúcuta, La Nueva Sexta	13.648	14.578	14.165	=	
Cartagena, Bazurto	14.500	15.000	14.833	-		Ibagué, Plaza La 21	13.000	13.500	13.229	+	
Cúcuta, Cenabastos	11.250	12.000	11.667	=		Pamplona (Norte de Santander)	14.682	15.199	15.026	+	
Cúcuta, La Nueva Sexta	13.560	13.600	13.580	=		Santa Marta (Magdalena)	9.931	10.000	9.965	=	
Ibagué, Plaza La 21	11.600	12.100	11.925	=		Sincelejo, Nuevo Mercado	12.500	13.333	12.813	-	
Montería, Mercado del Sur	16.000	17.000	16.375	=		Galletas saladas					
Neiva, Surabastos	11.400	12.000	11.850	=		Armenia, Mercar	10.889	11.111	11.000	-	
Pamplona (Norte de Santander)	11.458	11.500	11.472	-		Barranquilla, Barranquillita	8.693	8.864	8.751	+	
Santa Marta (Magdalena)	10.250	10.333	10.292	=		Barranquilla, Granabastos	7.860	11.736	9.814	=	
Sincelejo, Nuevo Mercado	15.000	15.500	15.125	=		Bogotá, D.C., Corabastos	11.139	11.319	11.236	+	
Valledupar, Mercado Nuevo	12.000	12.000	12.000	=		Bogotá, D.C., Paloquemao	11.944	12.222	12.037	+	
Villavicencio, CAV	11.875	12.000	11.925	=		Bogotá, D.C., Plaza España	11.208	11.389	11.319	+	
Chocolate instantáneo						Bucaramanga, Centroabastos	11.278	12.000	11.750	=	
Medellín, Central Mayorista de Antioquia	20.716	21.100	20.949	=		Bucaramanga, Mercados del centro	10.833	12.167	11.556	=	
Color (bolsita)						Buenaventura (Valle del Cauca)	11.021	11.431	11.280	-	
Ibagué, Plaza La 21	25.600	26.000	25.800	=		Cali, La Floresta	12.083	12.500	12.361	+	
Medellín, Central Mayorista de Antioquia	17.857	18.452	18.065	=		Cali, Santa Elena	11.806	11.944	11.898	+	
Medellín, Plaza Minorista "José María Villa"	17.857	19.048	18.452	-		Cali, Siloé	12.500	12.778	12.593	=	
Neiva, Surabastos	16.000	17.200	16.800	-		Cartagena, Bazurto	8.523	8.712	8.649	-	
Pereira, Mercasa	21.625	22.917	22.271	=		Cartago (Valle del Cauca)	11.097	11.167	11.132	=	
Fécula de maíz						Cúcuta, Cenabastos	11.250	11.528	11.421	=	
Armenia, Mercar	20.370	21.111	20.741	=		Cúcuta, La Nueva Sexta	7.955	8.996	8.365	=	
Barranquilla, Barranquillita	20.251	20.653	20.463	-		Florencia (Cauquetá)	10.667	10.972	10.819	-	
Barranquilla, Granabastos	19.444	19.722	19.576	+		Ibagué, Plaza La 21	10.389	11.083	10.681	+	
Bogotá, D.C., Corabastos	19.520	19.671	19.599	-		Manizales, Centro Galerías	11.000	11.667	11.259	+	
Bucaramanga, Centroabastos	19.737	21.053	20.526	+		Medellín, Central Mayorista de Antioquia	8.503	10.556	9.487	+	

Cuadro 9. Mercados mayoristas. Precios de venta de productos procesados (continuación)
2021 (9 al 15 de octubre)

Productos y mercados	Pesos por kilogramo				Tendencia	Productos y mercados	Pesos por kilogramo				Tendencia
	Mínimo	Máximo	Medio	Precios			Mínimo	Máximo	Medio	Precios	
Margarina (continuación)						Panela cuadrada blanca					
Bucaramanga, Centroabastos	12.470	13.700	13.207		+	Barranquilla, Barranquillita	4.122	4.383	4.245		+
Bucaramanga, Mercados del centro	12.900	13.400	13.100		=	Barranquilla, Granabastos	4.100	4.253	4.158		+
Cali, La Floresta	19.200	19.500	19.300		=	Bucaramanga, Centroabastos	3.743	4.000	3.890		-
Cali, Siloé	19.000	19.200	19.067		+	Bucaramanga, Mercados del centro	4.000	4.000	4.000		+
Cartago (Valle del Cauca)	18.460	19.200	18.830		+	Cartagena, Bazurto	2.286	2.643	2.452		-
Manizales, Centro Galerías	13.200	13.200	13.200		=	Charalá (Santander)	3.375	3.438	3.396		=
Medellín, Central Mayorista de Antioquia	11.530	11.700	11.608		+	Güepsa (Santander)	3.000	3.150	3.063		-
Medellín, Plaza Minorista "José María Villa"	11.500	11.700	11.600		=	Ibagué, Plaza La 21	3.472	3.556	3.509		+
Neiva, Surabastos	8.300	10.000	9.225		+	Medellín, Central Mayorista de Antioquia	3.233	4.021	3.691		-
Palmira (Valle del Cauca)	19.200	19.600	19.375		+	Moniquirá (Boyacá)	2.900	3.100	3.000		-
Pamplona (Norte de Santander)	11.000	11.400	11.133		-	San Gil (Santander)	3.200	3.300	3.250		-
Pereira, Mercasa	18.578	19.380	18.979		+	Santa Marta (Magdalena)	4.650	5.000	4.888		=
Popayán, Plaza de mercado del barrio Bolívar	18.120	19.000	18.567		-	Santana (Boyacá)	3.000	3.200	3.100		-
Santa Marta (Magdalena)	12.500	12.667	12.542		=	Sincelejo, Nuevo Mercado	3.750	3.875	3.781		=
Tuluá (Valle del Cauca)	16.470	19.260	17.865		-	Tunja, Complejo de Servicios del Sur	3.375	3.438	3.396		-
Villavicencio, CAV	11.480	11.600	11.540		+	Valledupar, Mercado Nuevo	4.111	4.167	4.148		=
						Vélez (Santander)	2.900	3.100	3.000		-
Mayonesa doy pack						Panela cuadrada morena					
Armenia, Mercar	11.404	12.061	11.732		+	Ancuya (Nariño)	3.000	3.000	3.000		+
Barranquilla, Barranquillita	11.125	11.931	11.602		+	Bogotá, D.C., Corabastos	3.000	3.100	3.067		-
Barranquilla, Granabastos	11.389	11.944	11.715		=	Bogotá, D.C., Paloquemao	3.400	3.500	3.475		-
Bogotá, D.C., Corabastos	10.778	11.000	10.889		-	Bogotá, D.C., Plaza España	3.300	3.500	3.398		-
Bogotá, D.C., Plaza España	10.833	11.222	11.014		+	Bogotá, D.C., Plaza Las Flores	3.400	3.500	3.467		-
Bucaramanga, Centroabastos	9.000	14.500	11.150		-	Bucaramanga, Centroabastos	3.967	4.067	4.011		=
Bucaramanga, Mercados del centro	8.667	8.917	8.792		-	Bucaramanga, Mercados del centro	4.200	4.400	4.289		=
Buenaventura (Valle del Cauca)	14.857	15.263	15.062		-	Caparrapí (Cundinamarca)	2.600	2.700	2.663		-
Cali, La Floresta	11.944	12.500	12.130		-	Charalá (Santander)	3.375	3.438	3.396		=
Cali, Santa Elena	11.667	11.944	11.852		=	Consacá (Nariño)	3.000	3.000	3.000		+
Cali, Siloé	12.500	12.778	12.593		=	Cúcuta, Cenabastos	2.976	3.423	3.199		=
Cartagena, Bazurto	10.556	11.667	11.111		-	Cúcuta, La Nueva Sexta	2.728	2.778	2.753		=
Cartago (Valle del Cauca)	10.944	11.000	10.972		=	Florencia (Caquetá)	3.567	3.667	3.617		-
Ibagué, Plaza La 21	11.250	12.500	11.875		=	Güepsa (Santander)	2.700	2.800	2.738		-
Manizales, Centro Galerías	10.833	11.111	10.972		=	Moniquirá (Boyacá)	2.500	2.651	2.584		-
Medellín, Central Mayorista de Antioquia	9.667	10.556	10.042		=	Montería, Mercado del Sur	2.857	3.143	2.964		=
Palmira (Valle del Cauca)	11.333	12.000	11.674		-	Neiva, Surabastos	3.800	4.000	3.900		+
Pereira, Mercasa	7.975	8.415	8.160		=	Nocaima (Cundinamarca)	2.700	2.800	2.727		+
Popayán, Plaza de mercado del barrio Bolívar	16.228	20.175	18.209		=	Pamplona (Norte de Santander)	3.457	3.457	3.457		=
Santa Marta (Magdalena)	8.987	9.314	9.139		=	Popayán, Plaza de mercado del barrio Bolívar	4.333	4.667	4.472		=
Sincelejo, Nuevo Mercado	10.694	10.833	10.778		+	San Gil (Santander)	3.200	3.300	3.250		-
Tuluá (Valle del Cauca)	11.250	15.000	13.132		+	Sandoná (Nariño)	2.800	3.000	2.850		-
Valledupar, Mercado Nuevo	10.833	11.111	11.019		+	Santana (Boyacá)	2.700	2.900	2.800		-
Villavicencio, CAV	10.556	10.972	10.787		-	Tuluá (Valle del Cauca)	3.946	4.013	3.979		+
						Vélez (Santander)	2.600	2.800	2.713		-
						Villavicencio, CAV	3.400	3.800	3.665		+
						Villeta (Cundinamarca)	2.500	2.800	2.622		-
Mostaza doy pack											
Barranquilla, Barranquillita	10.587	10.871	10.751		+						
Barranquilla, Granabastos	9.470	9.848	9.684		=						
Pereira, Mercasa	12.592	14.050	13.151		+						
Sincelejo, Nuevo Mercado	10.038	10.227	10.133		-						

Cuadro 9. Mercados mayoristas. Precios de venta de productos procesados (continuación)
2021 (9 al 15 de octubre)

Productos y mercados	Pesos por kilogramo				Tendencia	Productos y mercados	Pesos por kilogramo				Tendencia
	Mínimo	Máximo	Medio				Mínimo	Máximo	Medio		
Panela en pastilla						Pastas alimenticias					
Caparrapí (Cundinamarca)	2.688	2.813	2.766	-		Medellín, Central Mayorista de Antioquia	6.000	6.500	6.250	=	
Nocaima (Cundinamarca)	2.865	2.917	2.891	-		Medellín, Plaza Minorista "José María Villa"	6.167	6.500	6.333	=	
San Sebastián de Mariquita (Tolima)	3.200	3.300	3.250	+		Montería, Mercado del Sur	5.120	5.280	5.196	=	
Villeta (Cundinamarca)	2.750	2.875	2.813	+		Neiva, Surabastos	6.000	6.333	6.167	+	
Panela redonda blanca						Palmira (Valle del Cauca)	5.600	6.000	5.808	-	
Medellín, Central Mayorista de Antioquia	3.225	3.350	3.281	-		Pamplona (Norte de Santander)	3.500	3.500	3.500	=	
San Sebastián de Mariquita (Tolima)	3.100	3.100	3.100	+		Pereira, Mercasa	6.120	6.517	6.269	=	
Sincelejo, Nuevo Mercado	3.929	4.000	3.964	-		Popayán, Plaza de mercado del barrio Bolívar	5.500	5.667	5.556	-	
Panela redonda morena						Santa Marta (Magdalena)	3.680	3.920	3.820	=	
Ancuya (Nariño)	2.727	3.000	2.808	-		Sincelejo, Nuevo Mercado	4.320	4.400	4.340	-	
Armenia, Mercar	3.667	3.750	3.708	=		Tuluá (Valle del Cauca)	5.683	5.817	5.750	-	
Buenaventura (Valle del Cauca)	4.083	4.167	4.125	-		Villavicencio, CAV	5.833	6.600	6.179	+	
Cali, La Floresta	4.167	4.583	4.306	=		Sal yodada					
Cali, Santa Elena	3.958	4.167	4.069	+		Armenia, Mercar	1.440	1.448	1.444	=	
Cali, Siloé	4.167	4.375	4.236	=		Barranquilla, Barranquillita	1.280	1.304	1.288	+	
Caparrapí (Cundinamarca)	2.708	2.813	2.760	-		Barranquilla, Granabastos	1.264	1.296	1.278	+	
Cartago (Valle del Cauca)	3.750	3.750	3.750	=		Bogotá, D.C., Corabastos	700	1.300	998	+	
Consacá (Nariño)	2.700	3.050	2.889	-		Bogotá, D.C., Paloquemao	700	1.400	1.049	-	
Manizales, Centro Galerías	3.542	3.625	3.583	=		Bogotá, D.C., Plaza España	1.400	1.450	1.417	-	
Medellín, Central Mayorista de Antioquia	3.175	3.667	3.409	-		Bucaramanga, Centroabastos	1.300	1.400	1.333	=	
Medellín, Plaza Minorista "José María Villa"	3.542	3.625	3.594	+		Bucaramanga, Mercados del centro	1.300	1.375	1.338	=	
Montería, Mercado del Sur	3.300	3.500	3.425	=		Buenaventura (Valle del Cauca)	1.112	1.120	1.117	=	
Palmira (Valle del Cauca)	3.458	3.542	3.510	-		Cali, La Floresta	1.440	1.440	1.440	-	
Pereira, Mercasa	3.930	4.070	4.000	=		Cali, Santa Elena	1.360	1.400	1.373	-	
San Sebastián de Mariquita (Tolima)	3.100	3.100	3.100	+		Cali, Siloé	1.440	1.440	1.440	=	
Sandoná (Nariño)	2.800	3.000	2.933	-		Cartagena, Bazurto	800	880	827	=	
Sonsón (Antioquia)	3.333	3.333	3.333	=		Cartago (Valle del Cauca)	1.280	1.320	1.300	=	
Tuluá (Valle del Cauca)	3.813	3.883	3.848	+		Cúcuta, Cenabastos	1.250	1.300	1.277	=	
Yolombó (Antioquia)	3.229	3.500	3.353	+		Cúcuta, La Nueva Sexta	1.200	1.300	1.258	=	
Pastas alimenticias						Ibagué, Plaza La 21	1.376	1.424	1.404	-	
Armenia, Mercar	5.167	5.200	5.183	+		Manizales, Centro Galerías	1.344	1.440	1.408	=	
Barranquilla, Barranquillita	5.808	5.983	5.886	+		Medellín, Central Mayorista de Antioquia	1.320	1.400	1.360	=	
Barranquilla, Granabastos	5.000	5.667	5.396	=		Medellín, Plaza Minorista "José María Villa"	1.360	1.440	1.400	=	
Bogotá, D.C., Corabastos	5.833	6.067	5.967	=		Montería, Mercado del Sur	1.120	1.200	1.150	=	
Bogotá, D.C., Plaza España	5.742	6.008	5.838	-		Neiva, Surabastos	1.440	1.440	1.440	=	
Bogotá, D.C., Plaza Las Flores	6.000	6.333	6.167	-		Palmira (Valle del Cauca)	1.344	1.352	1.346	-	
Bucaramanga, Centroabastos	6.120	6.320	6.227	=		Pamplona (Norte de Santander)	1.250	1.250	1.250	-	
Bucaramanga, Mercados del centro	6.000	6.400	6.173	=		Pasto, El Potrerillo	1.300	1.350	1.325	+	
Buenaventura (Valle del Cauca)	6.250	6.792	6.569	=		Pereira, Mercasa	1.150	1.245	1.195	=	
Cali, La Floresta	6.250	6.458	6.389	-		Popayán, Plaza de mercado del barrio Bolívar	1.344	1.360	1.355	=	
Cali, Santa Elena	6.000	6.333	6.222	-		Santa Marta (Magdalena)	1.040	1.120	1.070	=	
Cali, Siloé	6.458	6.667	6.528	=		Sincelejo, Nuevo Mercado	1.200	1.240	1.210	=	
Cartagena, Bazurto	4.583	4.667	4.611	-		Tuluá (Valle del Cauca)	1.320	1.352	1.336	+	
Cartago (Valle del Cauca)	6.250	6.400	6.325	-		Tunja, Complejo de Servicios del Sur	700	1.300	993	+	
Cúcuta, Cenabastos	3.167	3.375	3.278	=		Valledupar, Mercado Nuevo	1.120	1.160	1.147	=	
Cúcuta, La Nueva Sexta	3.250	3.292	3.264	=		Villavicencio, CAV	1.320	1.395	1.360	+	
Florencia (Caquetá)	3.833	4.000	3.917	-							
Ibagué, Plaza La 21	6.117	6.317	6.233	-							

Cuadro 9. Mercados mayoristas. Precios de venta de productos procesados (conclusión) 2021 (9 al 15 de octubre)

Productos y mercados	Pesos por kilogramo				Tendencia	Productos y mercados	Pesos por kilogramo				Tendencia
	Mínimo	Máximo	Medio				Mínimo	Máximo	Medio		
Salsa de tomate doy pack						Sardinias en lata (continuación)					
Armenia, Mercar	11.404	12.061	11.732		+	Cartago (Valle del Cauca)	12.118	12.333	12.225		+
Barranquilla, Barranquillita	11.083	11.931	11.606		-	Cúcuta, Cenabastos	12.206	12.255	12.239		+
Barranquilla, Granabastos	11.389	12.222	11.896		=	Cúcuta, La Nueva Sexta	12.157	12.745	12.386		=
Bogotá, D.C., Corabastos	10.778	11.000	10.889		-	Manizales, Centro Galerías	12.500	12.941	12.794		=
Bogotá, D.C., Plaza España	10.833	11.222	11.014		-	Medellín, Central Mayorista de Antioquia	9.443	9.804	9.689		=
Bucaramanga, Centroabastos	7.300	9.833	8.575		=	Medellín, Plaza Minorista "José María Villa"	9.608	10.049	9.792		-
Bucaramanga, Mercados del centro	7.133	7.200	7.167		+	Montería, Mercado del Sur	9.314	9.559	9.436		=
Cali, La Floresta	11.944	12.500	12.130		-	Palmira (Valle del Cauca)	12.941	13.176	13.049		+
Cali, Santa Elena	11.667	11.944	11.852		-	Pamplona (Norte de Santander)	11.765	11.765	11.765		=
Cali, Siloé	12.222	12.778	12.500		-	Pereira, Mercasa	12.116	12.706	12.427		=
Cartagena, Bazurto	10.556	11.667	11.111		-	Popayán, Plaza de mercado del barrio Bolívar	9.412	9.510	9.461		+
Cartago (Valle del Cauca)	10.917	11.000	10.958		=	Santa Marta (Magdalena)	8.775	9.118	8.934		=
Ibagué, Plaza La 21	9.500	10.750	10.125		=	Sincelejo, Nuevo Mercado	9.485	9.902	9.694		+
Manizales, Centro Galerías	10.833	11.111	10.972		=	Tuluá (Valle del Cauca)	12.480	12.725	12.603		-
Medellín, Central Mayorista de Antioquia	9.875	10.694	10.385		-	Villavicencio, CAV	12.186	12.676	12.405		-
Medellín, Plaza Minorista "José María Villa"	10.278	10.833	10.556		=						
Montería, Mercado del Sur	10.174	10.853	10.538		=	Sopa de pollo (caja)					
Palmira (Valle del Cauca)	11.333	12.000	11.674		-	Bogotá, D.C., Corabastos	42.450	43.305	42.925		+
Pereira, Mercasa	7.925	8.497	8.252		=	Bogotá, D.C., Paloquemao	49.858	52.707	50.926		+
Popayán, Plaza de mercado del barrio Bolívar	11.729	14.364	12.984		=	Bogotá, D.C., Plaza España	43.412	44.160	43.839		+
Santa Marta (Magdalena)	8.987	9.314	9.139		=						
Sincelejo, Nuevo Mercado	10.694	10.833	10.778		+	Vinagre					
Tuluá (Valle del Cauca)	11.389	15.479	13.378		+	Barranquilla, Barranquillita	1.925	1.958	1.939		-
Valledupar, Mercado Nuevo	10.833	11.111	11.019		+	Barranquilla, Granabastos	1.667	1.792	1.735		=
Villavicencio, CAV	10.750	10.972	10.852		=	Bucaramanga, Centroabastos	1.858	2.100	2.003		=
						Bucaramanga, Mercados del centro	2.053	2.600	2.307		-
						Cartagena, Bazurto	1.167	1.208	1.181		=
						Cúcuta, Cenabastos	1.958	1.975	1.967		-
						Cúcuta, La Nueva Sexta	1.833	1.917	1.875		+
						Montería, Mercado del Sur	1.417	1.500	1.452		=
						Pamplona (Norte de Santander)	1.500	1.500	1.500		=
						Pereira, Mercasa	4.875	5.160	4.984		+
						Santa Marta (Magdalena)	1.217	1.250	1.242		=
						Sincelejo, Nuevo Mercado	1.125	1.375	1.250		-
						Valledupar, Mercado Nuevo	1.083	1.083	1.083		=

Sardinias en lata

Armenia, Mercar	12.255	12.451	12.353		=
Barranquilla, Barranquillita	9.642	9.716	9.675		-
Barranquilla, Granabastos	7.843	8.137	7.953		+
Bogotá, D.C., Corabastos	11.961	12.157	12.052		+
Bogotá, D.C., Plaza España	11.902	12.157	12.002		+
Buenaventura (Valle del Cauca)	10.098	10.294	10.196		n.d.
Cali, La Floresta	10.049	10.049	10.049		+
Cali, Santa Elena	12.157	12.255	12.222		-
Cali, Siloé	10.294	10.392	10.359		-
Cartagena, Bazurto	9.216	9.314	9.248		-

TENDENCIAS

---	-	+	+++
Variación mayor al -20 %	Variación entre 0 % y -10 %	Variación entre 0 % y 10 %	Variación mayor al 20 %
--	=	++	n. d.
Variación entre -10 % y -20 %	Variación igual a 0 %	Variación entre 10 % y 20 %	No determinado



@DANE_Colombia



/DANEColombia



/DANEColombia



@DANEColombia

SIPSA Sistema de Información de Precios y Abastecimiento del Sector Agropecuario

www.dane.gov.co