


# BOLETÍN SEMANAL PRECIOS MAYORISTAS

**DANE**  
INFORMACIÓN PARA TODOS



## COMPORTAMIENTO DE LOS PRECIOS

### Bajaron las cotizaciones de los alimentos

El Departamento Administrativo Nacional de Estadística (DANE), por medio del Sistema de Información de Precios y Abastecimiento del Sector Agropecuario (Sipsa) comunicó que durante la semana del 16 al 22 de octubre de 2021 cayeron las cotizaciones de las verduras, las frutas y los tubérculos.

Las cotizaciones de las verduras descendieron debido al comportamiento del fríjol verde cargamanto, la remolacha, la lechuga Batavia, el apio, la zanahoria, la coliflor, la arveja verde en vaina, el pepino cohombro, el brócoli, el tomate chonto y el pepino de rellenar. Aumentó la oferta del fríjol verde cargamanto procedente de Antioquia, Tolima y Nariño, donde están saliendo las cosechas, lo que se tradujo en una reducción de los precios. De la misma forma, se registró un incremento en la producción de remolacha

en Boyacá y Cundinamarca, pues se incrementó la recolección para evitar pérdidas por el aumento de las lluvias.

En el caso de las frutas, se destacó la reducción en el precio del mango Tommy, la mandarina común, la patilla, la curuba, la piña gold, la guayaba pera, el Tangelo, la uva Isabela y el durazno nacional. En el caso del mango Tommy la reducción de la cotización mayorista se debió al incremento en la oferta procedente de Cundinamarca y Tolima, donde están iniciando las cosechas.

Así mismo, se redujeron los precios mayoristas de las papas capira, criolla limpia, única, suprema y nevada, el plátano hartón maduro y el ulluco. Aumentó la cantidad de papa capira procedente de Antioquia, Cundinamarca y Nariño, debido a la salida de nuevas cosechas, por lo que sus cotizaciones cayeron esta semana.

### CONTENIDO

Comportamiento de los precios .....	1
Informe de contexto .....	2
Indicador de abastecimiento .....	4
Lo que más sube y lo que más baja .....	7
Verduras y hortalizas .....	8
Frutas frescas .....	20
Tubérculos, raíces y plátanos .....	34
Granos, cárnicos y procesados .....	39



El futuro  
es de todos

Gobierno  
de Colombia

**SIPSA** Sistema de Información de Precios y  
Abastecimiento del Sector Agropecuario

# INFORME DE CONTEXTO

## Panela: una dulce y versátil tradición

*“Quien no ha probado el primer café de la mañana, hecho con agua de panela y pasado por un colador de tela, se está perdiendo de uno de los mejores y más simples placeres de la vida y, además, no está comenzando su día como se debe”.* La frase es de Dora González, bogotana radicada en Armenia hace más de cinco años y fiel seguidora de la panela, su sabor y versatilidad.

A lo largo del país, dependiendo del clima, la cultura y las tradiciones de la región, se emplea la panela como acompañamiento o ingrediente principal de cientos de recetas, resaltando sus propiedades energizantes e incluso medicinales, pues conserva los nutrientes de la caña.

La panela es un producto extraído del jugo de la caña de azúcar, que llegó a Sudamérica en la época de la colonia, y debe su existencia a los trapiches, molinos con sistemas mecánicos de engranajes en los que se procesa la caña hasta obtener su jugo. Actualmente el mecanismo se ha industrializado y estandarizado para cumplir con la demanda de panela y la calidad exigida. Sin embargo, la panela se sigue considerando uno de los edulcorantes más naturales que existen, pues no pasa por procesos de refinamiento, lo que la convierte en una alternativa a otros endulzantes.



Fuente: DANE

Dejando de lado el café, el agua de panela es una de las bebidas más tradicionales y representativas en Colombia, una mezcla muy popular que con solo dos ingredientes -agua y panela- se convirtió en la base de un sinfín de preparaciones calientes, reconfortantes, refrescantes e incluso con propiedades medicinales.

Domingo Jesús, un hombre que se acerca a los 90 años, oriundo de Santa Sofía, Boyacá, recuerda con nostalgia el termo de agua de panela con leche que le preparaba su mamá para que juntos iniciaran su día en la finca, recogiendo papa y ordeñando las vacas, muy temprano a las 4:30 de la mañana. *“En un costal echábamos una cantimplora con agua de panela que mezclábamos a veces con leche ordeñada del día anterior o, cuando nos sobraba, la cogíamos del primer ordeño de la mañana. Compartíamos ese desayuno juntos con una arepa, un pan blandito o un envuelto, listos para iniciar la jornada”.* Señala el campesino, ahora residente de la capital del país y que no ha perdido la costumbre de empezar su día con esta dulce mezcla.

Y es que el agua de panela con leche ha jugado un papel fundamental en los climas fríos. Para Natalia Gaona, estudiante universitaria en Pasto, esta preparación evoca recuerdos de sus primeros años de colegio: *“para mi mamá no existía mejor solución que un tetero bien dulce para combatir*

*el frío de la ciudad a las 5:30 de la mañana*". El tetero, como algunas familias acostumbran a decirle a la mezcla de agua de panela con leche, tiene un lugar especial en la alimentación de los hogares populares desde hace décadas, pues es una bebida que muchas madres les dan a sus bebés luego de los seis meses de edad.

Ante cualquier síntoma de gripa o resfriado, la tradición indica tomar una bebida caliente preparada con panela y limón a la que se le puede adicionar jengibre, canela, miel, hojas de menta, albahaca u otros ingredientes para crear un brebaje medicinal capaz de aliviar malestares leves. Aunque esta preparación no cuenta con respaldo científico, la creencia popular, la tradición y la cultura la han convertido en una receta infalible.

En los climas más cálidos se prepara esta mezcla fría con zumo de limón, naranja o mandarina, para acompañar almuerzos o para refrescar en cualquier momento del día. Esta bebida, que recibe el nombre de guarapo o guandolo es especialmente fácil de encontrar en establecimientos de comida caribeña, en donde los comensales reciben una jarra grande de la preparación para acompañar pescados, cazuelas y arroces. Al ser económica, rendidora, refrescante y saludable, se incluye en muchos menús de restaurantes de todo tipo y en las casas de la Costa Caribe colombiana. Por ejemplo, doña Socorro Alemán, recibe a sus invitados en su casa en Santa Marta con un vaso de agua panela con limón y hielo porque *"no hay nada más sabroso que sentarse en la mecedora de la puerta de la casa a echar chisme cuando baja un poco el sol. Ver la*



Fuente: DANE

*gente pasar, saludar a los vecinos y sentir el fresco de la tarde acompañado de un guandolo", afirma.*

La versatilidad de este ingrediente permite crear, incluso, una bebida alcohólica aromática, caliente y reconfortante como el canelazo que se prepara a base de panela, canela y aguardiente y que se toma principalmente de noche para calmar el frío. En Bogotá hay muchos planes en los que el canelazo es un infaltable: subir al cerro de Monserrate o a los miradores de La Calera y contemplar la ciudad con un canelazo en la mano es algo que todos los habitantes y visitantes de la ciudad deben hacer.

La panela también se usa como acompañamiento en postres y otras preparaciones. Por ejemplo, en Antioquia no puede faltar la tradicional mazamorra paisa acompañada con panela rallada. En otras regiones son tradicionales dulces como las panelitas, la famosa leche cortada o el mielmesabe junto a un sinfín de recetas que guardan las familias alrededor del país. Definitivamente, Colombia sabe a panela.

# INDICADOR DE ABASTECIMIENTO DE ALIMENTOS

## Menor oferta de procesados

El abastecimiento en los mercados mayoristas donde el SIPSA en el componente de abastecimiento tomó información para las semanas del 7 al 13 y del 14 al 20 de octubre de 2021 disminuyó en 3,92%.

Así, la categoría de otros grupos bajó su oferta en 7,19%, las frutas disminuyeron su acopio en 6,65% y los tubérculos, raíces y plátanos cayeron 3,41%.

Entre los mercados mayoristas que registraron reducciones en su oferta de alimentos se encuentran el Centro Galerías en Manizales que disminuyó su abastecimiento 30,19% por las verduras y hortalizas que redujeron sus inventarios en 36,12%, debido al menor ingreso de arveja verde en vaina, cilantro y cebolla junca, entre otros. En Mercasa en Pereira el abastecimiento decreció 29,55% por la categoría de otros grupos que registró un menor suministro del orden del 37,24%, ante una disminución en el abastecimiento de harinas, azúcar, atún en lata, arroz y maíz amarillo, principalmente.

En el mercado de Neiva, la oferta de alimentos decreció 26,92%, a causa de la categoría de otros grupos que tuvo una variación negativa del 39,89% influenciado por alimentos como frijón, aceites, harinas y azúcar. En Mercar, en la ciudad de Armenia, el abastecimiento bajó en 25,68%, debido a las frutas que presentaron un menor acopio del 28,45%, por productos como patilla, mandarina Oneco, maracuyá, guayaba pera y naranja Valencia y/o Sweet.



En cuanto a Mercabastos y el Mercado Nuevo, en Valledupar, los inventarios de alimentos cayeron 12,71% por los tubérculos, raíces y plátanos que presentaron una reducción en su ingreso del 26,04%, ante los menores volúmenes de plátano hartón verde y yuca, principalmente. En el mercado de Montería disminuyó el acopio en 10,64% por las frutas que reportaron un decrecimiento del 29,32%, por el menor ingreso de piña Gold, maracuyá y naranja Valencia y/o Sweet, entre otros.

Respecto a la plaza La 21 en Ibagué, el aprovisionamiento de alimentos descendió 9,73% por la categoría de otros grupos que registró una reducción del 59,50%, como consecuencia de la poca entrada de harinas, aceites, carne de cerdo, gaseosas y maltas, entre otros. Finalmente en Cúcuta, en Cenabastos y la Nueva Sexta, decreció el abastecimiento en 9,13%, también por la categoría de otros grupos, con una reducción del 23,89%, como resultado del menor ingreso de alimentos como bebidas alcohólicas, sal yodada, panela, chocolate, cervezas, carne de res, gaseosas y maltas, carne de cerdo y pollo y harinas.

La participación de los diferentes grupos en el total del abastecimiento para la semana comprendida del 14 al 20 de octubre de 2021 fue la siguiente: los tubérculos, raíces y plátanos participaron con el 29,40%, las verduras y hortalizas concentraron el 29,32%, las frutas representaron el 23,48% y los otros grupos el 17,80%.



# BOLETÍN SEMANAL PRECIOS MAYORISTAS

**Cuadro 1.** Evolución del abastecimiento por ciudad  
2021 (7 al 20 de octubre)

Total mercados			
Grupo	7 de octubre al 13 de octubre	14 de octubre al 20 de octubre	Variación (%)
Frutas	30.418	28.395	-6,65%
Tubérculos, raíces y plátanos	36.806	35.551	-3,41%
Verduras y hortalizas	35.446	35.453	0,02%
Otros grupos	23.197	21.529	-7,19%
<b>Total general</b>	<b>125.867</b>	<b>120.928</b>	<b>-3,92%</b>

Armenia, Mercar			
Grupo	7 de octubre al 13 de octubre	14 de octubre al 20 de octubre	Variación (%)
Frutas	755	540	-28,45%
Tubérculos, raíces y plátanos	731	526	-28,02%
Verduras y hortalizas	690	541	-21,64%
Otros grupos	265	207	-21,87%
<b>Total</b>	<b>2.441</b>	<b>1.814</b>	<b>-25,68%</b>

Barranquilla, Barranquillita y Granabastos			
Grupo	7 de octubre al 13 de octubre	14 de octubre al 20 de octubre	Variación (%)
Frutas	1.887	1.924	1,92%
Tubérculos, raíces y plátanos	1.953	1.595	-18,32%
Verduras y hortalizas	1.538	1.522	-1,06%
Otros grupos	2.944	2.712	-7,87%
<b>Total</b>	<b>8.322</b>	<b>7.753</b>	<b>-6,84%</b>

Bogotá, D. C., Corabastos, Paloquemao, Plaza Las Flores y Plaza Samper Mendoza			
Grupo	7 de octubre al 13 de octubre	14 de octubre al 20 de octubre	Variación (%)
Frutas	13.286	11.687	-12,04%
Tubérculos, raíces y plátanos	12.461	12.520	0,48%
Verduras y hortalizas	15.169	16.376	7,95%
Otros grupos	5.709	5.582	-2,22%
<b>Total</b>	<b>46.625</b>	<b>46.165</b>	<b>-0,99%</b>

Bucaramanga, Centroabastos			
Grupo	7 de octubre al 13 de octubre	14 de octubre al 20 de octubre	Variación (%)
Frutas	2.599	2.447	-5,82%
Tubérculos, raíces y plátanos	1.861	1.888	1,46%
Verduras y hortalizas	2.722	2.667	-1,99%
Otros grupos	549	356	-35,29%
<b>Total</b>	<b>7.730</b>	<b>7.358</b>	<b>-4,81%</b>

Cali, Cavasa y Santa Helena			
Grupo	7 de octubre al 13 de octubre	14 de octubre al 20 de octubre	Variación (%)
Frutas	1.843	2.095	13,68%
Tubérculos, raíces y plátanos	3.334	2.693	-19,23%
Verduras y hortalizas	2.920	2.916	-0,15%
Otros grupos	2.573	2.793	8,57%
<b>Total</b>	<b>10.670</b>	<b>10.497</b>	<b>-1,62%</b>

Cartagena, Bazurto			
Grupo	7 de octubre al 13 de octubre	14 de octubre al 20 de octubre	Variación (%)
Frutas	679	694	2,27%
Tubérculos, raíces y plátanos	1.556	1.725	10,82%
Verduras y hortalizas	902	929	2,97%
Otros grupos	1.090	995	-8,71%
<b>Total</b>	<b>4.227</b>	<b>4.342</b>	<b>2,74%</b>

Cúcuta, Cenabastos y La Nueva Sexta			
Grupo	7 de octubre al 13 de octubre	14 de octubre al 20 de octubre	Variación (%)
Frutas	1.255	1.148	-8,56%
Tubérculos, raíces y plátanos	2.241	2.246	0,23%
Verduras y hortalizas	1.538	1.491	-3,11%
Otros grupos	2.099	1.598	-23,89%
<b>Total</b>	<b>7.134</b>	<b>6.482</b>	<b>-9,13%</b>

Ibagué, Plaza La 21			
Grupo	7 de octubre al 13 de octubre	14 de octubre al 20 de octubre	Variación (%)
Frutas	249	260	4,34%
Tubérculos, raíces y plátanos	456	429	-5,94%
Verduras y hortalizas	250	253	0,99%
Otros grupos	159	64	-59,50%
<b>Total</b>	<b>1.115</b>	<b>1.006</b>	<b>-9,73%</b>

Ipiales, Centro de Acopio de Ipiales			
Grupo	7 de octubre al 13 de octubre	14 de octubre al 20 de octubre	Variación (%)
Frutas	10	32	220,00%
Tubérculos, raíces y plátanos	302	387	28,09%
Verduras y hortalizas	507	468	-7,60%
<b>Total</b>	<b>819</b>	<b>887</b>	<b>8,35%</b>

Manizales, Centro Galerías			
Grupo	7 de octubre al 13 de octubre	14 de octubre al 20 de octubre	Variación (%)
Frutas	339	264	-22,27%
Tubérculos, raíces y plátanos	417	270	-35,23%
Verduras y hortalizas	404	258	-36,12%
Otros grupos	324	244	-24,61%
<b>Total</b>	<b>1.484</b>	<b>1.036</b>	<b>-30,19%</b>

Medellín, Central Mayorista de Antioquia y Plaza Minorista José María Villa			
Grupo	7 de octubre al 13 de octubre	14 de octubre al 20 de octubre	Variación (%)
Frutas	4.459	4.364	-2,11%
Tubérculos, raíces y plátanos	4.458	4.525	1,48%
Verduras y hortalizas	4.087	3.889	-4,83%
Otros grupos	5.270	5.140	-2,48%
<b>Total</b>	<b>18.274</b>	<b>17.918</b>	<b>-1,95%</b>

**Cuadro 1.** Evolución del abastecimiento por ciudad (conclusión)  
2021 (7 al 20 de octubre)**Montería, Mercado del Sur**

Grupo	7 de octubre al 13 de octubre	14 de octubre al 20 de octubre	Variación (%)
Frutas	141	99	-29,32%
Tubérculos, raíces y plátanos	458	470	2,62%
Verduras y hortalizas	328	249	-24,11%
Otros grupos	64	67	4,40%
<b>Total</b>	<b>991</b>	<b>886</b>	<b>-10,64%</b>

**Santa Marta (Magdalena)**

Grupo	7 de octubre al 13 de octubre	14 de octubre al 20 de octubre	Variación (%)
Frutas	159	173	8,82%
Tubérculos, raíces y plátanos	344	351	1,89%
Verduras y hortalizas	223	207	-7,16%
Otros grupos	52	46	-10,26%
<b>Total</b>	<b>777</b>	<b>777</b>	<b>-0,10%</b>

**Neiva, Surabastos**

Grupo	7 de octubre al 13 de octubre	14 de octubre al 20 de octubre	Variación (%)
Frutas	407	303	-25,53%
Tubérculos, raíces y plátanos	731	516	-29,44%
Verduras y hortalizas	708	591	-16,59%
Otros grupos	466	280	-39,89%
<b>Total</b>	<b>2.312</b>	<b>1.690</b>	<b>-26,92%</b>

**Sincelejo, Nuevo Mercado**

Grupo	7 de octubre al 13 de octubre	14 de octubre al 20 de octubre	Variación (%)
Frutas	129	184	42,94%
Tubérculos, raíces y plátanos	493	493	0,02%
Verduras y hortalizas	362	352	-2,76%
Otros grupos	84	200	137,36%
<b>Total</b>	<b>1.068</b>	<b>1.229</b>	<b>15,09%</b>

**Pasto, El Potrerillo**

Grupo	7 de octubre al 13 de octubre	14 de octubre al 20 de octubre	Variación (%)
Frutas	258	306	18,58%
Tubérculos, raíces y plátanos	1.386	1.429	3,11%
Verduras y hortalizas	898	693	-22,85%
Otros grupos	9	5	-48,70%
<b>Total</b>	<b>2.456</b>	<b>2.551</b>	<b>3,89%</b>

**Tunja, Complejo de Servicios del Sur**

Grupo	7 de octubre al 13 de octubre	14 de octubre al 20 de octubre	Variación (%)
Frutas	453	509	12,46%
Tubérculos, raíces y plátanos	1.158	1.243	7,36%
Verduras y hortalizas	800	784	-2,03%
Otros grupos	0	0	-
<b>Total</b>	<b>2.410</b>	<b>2.536</b>	<b>5,20%</b>

**Pereira, Mercasa**

Grupo	7 de octubre al 13 de octubre	14 de octubre al 20 de octubre	Variación (%)
Frutas	617	407	-34,02%
Tubérculos, raíces y plátanos	346	342	-0,94%
Verduras y hortalizas	374	257	-31,14%
Otros grupos	851	534	-37,24%
<b>Total</b>	<b>2.187</b>	<b>1.541</b>	<b>-29,55%</b>

**Valledupar, Mercabastos y Mercado Nuevo**

Grupo	7 de octubre al 13 de octubre	14 de octubre al 20 de octubre	Variación (%)
Frutas	324	353	8,74%
Tubérculos, raíces y plátanos	407	301	-26,04%
Verduras y hortalizas	301	248	-17,38%
Otros grupos	363	315	-13,06%
<b>Total</b>	<b>1.394</b>	<b>1.217</b>	<b>-12,71%</b>

**Popayán, Plaza de Mercado del Barrio Bolívar**

Grupo	7 de octubre al 13 de octubre	14 de octubre al 20 de octubre	Variación (%)
Frutas	82	119	45,22%
Tubérculos, raíces y plátanos	948	809	-14,74%
Verduras y hortalizas	92	138	50,26%
Otros grupos	145	230	59,05%
<b>Total</b>	<b>1.267</b>	<b>1.296</b>	<b>2,29%</b>

**Villavicencio, Central de Abastos de Villavicencio**

Grupo	7 de octubre al 13 de octubre	14 de octubre al 20 de octubre	Variación (%)
Frutas	489	487	-0,34%
Tubérculos, raíces y plátanos	764	792	3,73%
Verduras y hortalizas	634	626	-1,41%
Otros grupos	181	160	-11,57%
<b>Total</b>	<b>2.068</b>	<b>2.065</b>	<b>-0,15%</b>

Ciudades	Lo que más sube	Lo que más baja
<b>Bogotá D. C.</b>	Habichuela, calabaza, calabacín, huevo rojo A, piernas de pollo, huevo rojo AA, alas de pollo sin costillar, cidra, ajo, muslos de pollo sin rabadilla, papa sabanera, haba verde.	Acelga, brócoli, apio, remolacha, fríjol radical, mandarina arrayana, zanahoria, lenteja importada.
<b>Medellín</b>	Habichuela, zapote, pimentón, repollo morado, yuca chirosa, pepino de rellenar, mora de Castilla, sierra entera congelada, brócoli, carne de cerdo, espinazo.	Pitahaya, mango Tommy, durazno nacional, Tangelo, calabaza, espinaca, granadilla, limón común, patilla, lechuga Batavia, piña gold, higo.
<b>Bucaramanga</b>	Chócolo mazorca, aguacate común, yuca criolla, melón Cantalup, guanábana, habichuela, maíz pira, huevo rojo B, pera nacional, papa criolla limpia.	Mandarina común, arveja verde en vaina, fríjol verde en vaina, pitahaya, mango Tommy, pimentón, tomate Riogrande, patilla baby, pimentón verde, plátano hartón verde, espinaca, cebolla junca.
<b>Cúcuta</b>	Ajo, remolacha, espinaca, zapote, cebolla cabezona roja, arracacha amarilla, granadilla.	Papa criolla limpia, calabaza, mandarina común, pepino cohombro, curuba, arveja verde en vaina, habichuela, pimentón, pitahaya, durazno nacional, plátano hartón verde.
<b>Cali</b>	Habichuela, cebolla junca Tenerife, zanahoria, yuca ICA, habichuela, pimentón, ulluco, mora de Castilla, guanábana, patilla baby, camarón tigre precocido seco, papaya Maradol.	Remolacha, apio, lechuga Batavia, mango Tommy, limones común y Tahití, chócolo mazorca, arveja verde en vaina, fríjol verde cargamento, papa criolla limpia.
<b>Barranquilla</b>	Avena molida, sardinas en lata, habichuela, ají topito dulce, cebollas cabezonas blanca y roja peruana, plátano hartón verde, pepino cohombro, papa criolla limpia, tomate chonto, queso costeño.	Mandarina común, remolacha, banano criollo, coles, remolacha, banano Urabá, pepino cohombro, cebolla junca Berlín, naranja común.
<b>Pereira</b>	Habichuela, mandarina oneco, yuca ICA, naranja Sweet, banano criollo, pepino cohombro, ajo, arracacha blanca, limón común, mora de Castilla, piña gold, guayaba pera, tomate de árbol.	Mango Tommy, remolacha, guayaba agria, apio, granadilla, curuba, lechuga Batavia, zanahoria, coliflor, papa criolla limpia, mango reina, limón mandarino, acelga.
<b>Cartagena</b>	Habichuela, ají topito dulce, chócolo mazorca, limones Tahití y común, papaya Tainung.	Cebolla junca, zanahoria, pera importada, ahuyama, avena en hojuelas, repollo blanco, cebolla cabezona roja, ñame espinoso, maíz amarillo trillado, mandarina común.

## VERDURAS Y HORTALIZAS

### Mayor oferta de frijól verde

Esta semana hubo una mayor oferta de frijól verde cargamanto procedente de Sonsón, San Vicente Ferrer, Marinilla, La Unión, El Carmen de Viboral, El Santuario, El Peñol (Antioquia), El Tambo (Nariño), Cajamarca (Tolima), Armenia (Quindío), Viterbo y Chinchiná (Caldas) lo que hizo que el precio de este producto bajara en los veintitrés mercados donde comercializó. En Santa Elena en Cali y Popayán, por ejemplo, la caída fue superior al 13,00% y se transó el kilo a \$3.333 y a \$3.367, respectivamente

De la misma forma descendieron durante la semana las cotizaciones de la lechuga Batavia, el apio, el pepino cohombro, la zanahoria, la remolacha, el brócoli, la arveja verde en vaina y el tomate chonto. Para la lechuga Batavia que cayó de precio en veintiocho de los treinta y nueve mercados donde se ofreció, esta tendencia se dio como respuesta a la mayor producción en Facatativá, Chía, Mosquera, Funza, Tenjo, Cota, Une (Cundinamarca), Sonsón, Guarne, Marinilla, El Santuario (Antioquia), Ipiales, Gualmatán, La Laguna (Nariño), Duitama, Tibasosa y Ramiriquí (Boyacá).

También bajó el precio del apio en veinticuatro de los treinta y tres mercados ante la mayor producción en Mosquera, Cajicá, Funza (Cundinamarca), Samacá, Ramiriquí, Ciénega (Boyacá), Marinilla (Antioquia) y Mutiscua (Norte de Santander).

En cuanto al pepino cohombro la salida de cosechas en Los Santos, Girón, Socorro, Zapatoca (Santander), Ocaña, Ábrego (Norte de Santander), Dabeiba, El Santuario, Salgar, Yolombó (Antioquia), La Pradera (Valle del Cauca), Cajamarca (Tolima) y Fusagasugá

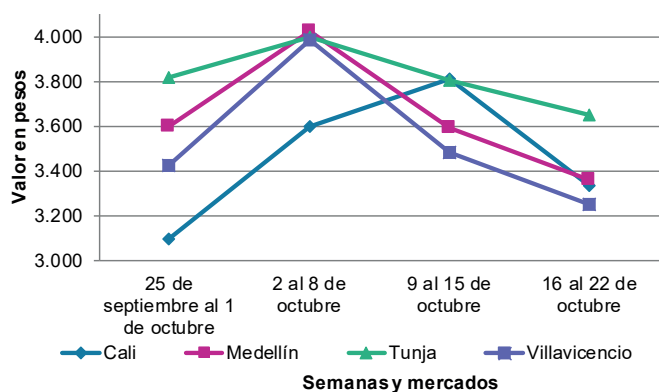
(Cundinamarca) fue la razón para que disminuyera el precio en veintitrés de los treinta y ocho mercados.

Con relación a la zanahoria, su cotización bajó en veintitrés de los treinta y uno mercados donde se negoció durante el transcurso de la semana. Lo anterior se debió a la mayor producción en Túquerres, Pupiales, Contadero, Ipiales (Nariño), Tunja, Soracá, Ventaquemada (Boyacá), Barragán (Valle del Cauca), Simijaca, Cáqueza, Fosca, Fusagasugá, Mosquera, Cajicá y Carmen de Carupa (Cundinamarca).

Por el contrario, se registró un alza en precio de la habichuela, el ajo y la cebolla cabezona blanca. En el caso de la habichuela este comportamiento se presentó en treinta y siete de los cuarenta y uno mercados donde se negoció como resultado de la reducción en la oferta desde Pitalito, Algeciras (Huila), Pasca, San Bernardo, Fómeque, Cáqueza, Fusagasugá, Facatativá (Cundinamarca), El Santuario, Sonsón, Marinilla (Antioquia), Sevilla, Restrepo, Pradera, Alcalá, Palmira (Valle del Cauca), Montenegro, Filandia (Quindío), Páramo, Zapatoca, Valle de San José Los Santos, Lebrija, Socorro (Santander), Ábrego, Pamplonita y Bochalema (Norte de Santander).

Para finalizar, la cebolla cabezona blanca aumentó su cotización en dieciocho de los treinta y uno mercados donde se comercializó como consecuencia de un menor ingreso de carga desde Sáchica, Tunja, Samacá, Sogamoso (Boyacá), Iles, Funes (Nariño), Pamplonita (Norte de Santander) y Marinilla (Antioquia).

**Gráfico 1.** Comportamiento de los precios del frijól verde cargamanto 2021 (25 de septiembre al 22 de octubre)



Fuente: DANE, SIPSA.



# BOLETÍN SEMANAL PRECIOS MAYORISTAS

**Cuadro 2.** Mercados mayoristas. Precios de venta de verduras y hortalizas 2021 (16 al 22 de octubre)

Productos y mercados	Pesos por kilogramo				Tendencia	Productos y mercados	Pesos por kilogramo				Tendencia
	Mínimo	Máximo	Medio				Mínimo	Máximo	Medio		
<b>Acelga</b>						<b>Ahuyamín (Sakata)</b>					
Armenia, Mercar	1.133	1.133	1.133		-	Arauca (Arauca)	1.000	1.300	1.183		+
Barranquilla, Barranquillita	4.000	4.000	4.000		=	Bogotá, D.C., Corabastos	1.160	1.360	1.251		-
Bogotá, D.C., Corabastos	267	467	369		-	Bucaramanga, Centroabastos	700	800	771		-
Bucaramanga, Centroabastos	1.500	2.000	1.833		-	Duitama (Boyacá), Mercaplaza	1.100	1.240	1.180		-
Chiquinquirá (Boyacá)	1.200	1.500	1.317		-	Florencia (Cauquetá)	1.280	1.440	1.333		=
Duitama (Boyacá), Mercaplaza	1.000	1.100	1.033		-	Ibagué, Plaza La 21	1.000	1.600	1.542		+
Florencia (Cauquetá)	1.600	1.800	1.700		-	Neiva, Surabastos	1.440	1.440	1.440		-
Ibagué, Plaza La 21	960	1.920	1.387		+	Pamplona (Norte de Santander)	1.400	1.500	1.489		+
Ipiales (Nariño), Ipiales somos todos	1.500	2.000	1.806		+	San Gil (Santander)	900	1.000	967		=
Medellín, Central Mayorista de Antioquia	1.500	2.000	1.793		-	Tibasosa (Boyacá), Coomproriente	1.000	1.100	1.050		-
Neiva, Surabastos	2.125	2.500	2.257		-	Tunja, Complejo de Servicios del Sur	1.000	1.200	1.120		-
Pamplona (Norte de Santander)	2.000	2.000	2.000		++	Villavicencio, CAV	1.400	1.400	1.400		+
Pasto, El Potrerillo	2.500	3.500	2.917		+	Yopal (Casanare)	1.400	1.480	1.440		+++
Pereira, Mercasa	2.000	3.000	2.367		-						
Tibasosa (Boyacá), Coomproriente	1.000	1.000	1.000		=	<b>Aji topito dulce</b>					
Tunja, Complejo de Servicios del Sur	1.000	1.200	1.044		=	Barranquilla, Barranquillita	2.500	2.875	2.706		+
Villavicencio, CAV	1.200	1.600	1.483		-	Cartagena, Bazurto	2.500	4.000	3.063		+++
						Medellín, Central Mayorista de Antioquia	1.800	2.300	2.010		-
<b>Ahuyama</b>						Montería, Mercado del Sur	1.750	1.750	1.750		+
Armenia, Mercar	1.000	1.200	1.067		=	Sincelejo, Nuevo Mercado	2.000	2.500	2.375		+++
Bogotá, D.C., Corabastos	1.700	1.900	1.777		-						
Bucaramanga, Centroabastos	900	1.000	975		=	<b>Ajo</b>					
Buenaventura (Valle del Cauca)	1.800	2.000	1.883		+	Bogotá, D.C., Corabastos	11.400	14.000	12.975		++
Cali, Cavasa	1.400	1.400	1.400		-	Chiquinquirá (Boyacá)	2.500	3.000	2.700		+
Cali, Santa Elena	1.300	1.400	1.350		+	Cúcuta, Cenabastos	1.500	1.800	1.642		+++
Cartagena, Bazurto	1.700	2.000	1.867		-	Duitama (Boyacá), Mercaplaza	2.800	3.200	3.000		+
Cartago (Valle del Cauca)	1.000	1.200	1.133		-	Ipiales (Nariño), Ipiales somos todos	6.500	7.000	6.625		+++
Cúcuta, Cenabastos	1.300	1.400	1.346		+	Manizales, Centro Galerías	6.250	8.125	7.083		+
Duitama (Boyacá), Mercaplaza	875	938	917		+	Medellín, Central Mayorista de Antioquia	6.000	7.000	6.375		-
Ibagué, Plaza La 21	1.300	1.500	1.411		+	Pamplona (Norte de Santander)	1.800	2.000	1.833		+
Manizales, Centro Galerías	1.700	1.700	1.700		+	Pasto, El Potrerillo	4.500	7.500	5.917		+++
Medellín, Central Mayorista de Antioquia	900	1.000	975		=	Pereira, La 41	6.667	7.556	7.037		+
Medellín, Plaza Minorista "José María Villa"	900	1.000	998		+	Pereira, Mercasa	7.778	8.444	8.000		++
Montería, Mercado del Sur	900	960	925		n.d.	San Gil (Santander)	2.700	3.000	2.800		++
Palmira (Valle del Cauca)	1.400	1.500	1.438		+	Tibasosa (Boyacá), Coomproriente	2.600	2.800	2.675		=
Pamplona (Norte de Santander)	1.400	1.500	1.478		+	Tunja, Complejo de Servicios del Sur	2.200	2.500	2.358		-
Pereira, La 41	1.400	1.500	1.450		+	Túquerres (Nariño)	6.000	7.000	6.667		+++
Pereira, Mercasa	1.200	1.500	1.289		-	Villavicencio, CAV	5.000	7.000	5.892		+++
Popayán, Plaza de mercado del barrio Bolívar	1.160	1.240	1.200		++	Yopal (Casanare)	4.250	4.500	4.375		+
Rionegro (Antioquia)	1.000	1.300	1.200		-						
San Gil (Santander)	700	800	767		=	<b>Ajo importado</b>					
Sincelejo, Nuevo Mercado	1.200	1.600	1.400		-	Arauca (Arauca)	9.000	9.400	9.200		=
Socorro (Santander)	700	800	767		=	Armenia, Mercar	8.800	9.000	8.933		+
Tibasosa (Boyacá), Coomproriente	800	850	806		-	Barranquilla, Barranquillita	7.500	7.800	7.683		=
Tuluá (Valle del Cauca)	1.000	1.200	1.150		+	Barranquilla, Granabastos	7.500	7.800	7.656		+
Tunja, Complejo de Servicios del Sur	781	875	813		+	Bogotá, D.C., Corabastos	8.000	8.500	8.213		-
Valledupar, Mercabastos	1.200	1.600	1.361		-	Bucaramanga, Centroabastos	7.800	8.200	7.931		+
Yopal (Casanare)	1.200	1.200	1.200		=	Buenaventura (Valle del Cauca)	8.500	9.000	8.667		+
						Cali, Cavasa	7.500	8.200	7.775		-
						Cali, Santa Elena	7.500	8.000	7.833		=

**Cuadro 2.** Mercados mayoristas. Precios de venta de verduras y hortalizas (continuación)  
2021 (16 al 22 de octubre)

Productos y mercados	Pesos por kilogramo				Tendencia	Productos y mercados	Pesos por kilogramo				Tendencia
	Mínimo	Máximo	Medio				Mínimo	Máximo	Medio		
<b>Ajo importado (continuación)</b>						<b>Apio (continuación)</b>					
Cartagena, Bazurto	7.800	8.500	7.975		+	Tuluá (Valle del Cauca)	1.833	2.500	2.125		-
Cartago (Valle del Cauca)	9.000	9.500	9.208		-	Tunja, Complejo de Servicios del Sur	900	1.100	1.008		-
Cúcuta, Cenabastos	9.000	9.000	9.000		+	Valledupar, Mercabastos	1.667	2.000	1.750		-
Ibagué, Plaza La 21	8.000	10.000	8.669		-	Villavicencio, CAV	1.500	2.200	1.800		+
Ipiales (Nariño), Ipiales somos todos	7.200	7.300	7.289		-						
Manizales, Centro Galerías	9.000	10.000	9.500		=	<b>Arveja verde en vaina</b>					
Medellín, Central Mayorista de Antioquia	7.500	8.000	7.780		-	Arauca (Arauca)	3.043	3.696	3.386		-
Medellín, Plaza Minorista "José María Villa"	7.500	8.500	7.908		-	Armenia, Mercar	2.880	3.200	3.013		-
Montería, Mercado del Sur	8.000	8.200	8.033		+	Barranquilla, Barranquillita	7.000	7.000	7.000		=
Neiva, Surabastos	7.800	8.500	8.204		+	Barranquilla, Granabastos	7.000	7.200	7.117		-
Palmira (Valle del Cauca)	8.000	8.800	8.413		-	Bogotá, D.C., Corabastos	2.800	5.200	3.460		-
Pasto, El Potrerillo	7.500	8.000	7.750		+	Bucaramanga, Centroabastos	2.000	2.600	2.266		-
Pereira, La 41	9.000	10.000	9.500		-	Cartago (Valle del Cauca)	2.800	4.000	3.433		-
Pereira, Mercasa	7.800	8.800	8.244		-	Chiquinquirá (Boyacá)	2.800	3.000	2.900		-
Popayán, Plaza de mercado del barrio Bolívar	8.300	8.500	8.463		+	Cúcuta, Cenabastos	3.800	5.000	4.552		-
Sincelejo, Nuevo Mercado	7.500	7.800	7.667		+	Duitama (Boyacá), Mercaplaza	2.400	3.000	2.667		-
Tuluá (Valle del Cauca)	8.500	10.000	9.167		-	El Carmen de Viboral (Antioquia)	2.000	2.200	2.075		-
Valledupar, Mercabastos	7.800	8.000	7.944		-	El Santuario (Antioquia)	2.500	3.200	2.800		++
						Ibagué, Plaza La 21	2.000	2.800	2.232		-
<b>Apio</b>						La Ceja (Antioquia)	2.600	3.300	2.967		-
Arauca (Arauca)	2.667	2.917	2.847		+	Manizales, Centro Galerías	2.600	3.000	2.900		-
Armenia, Mercar	1.250	1.250	1.250		-	Marinilla (Antioquia)	2.400	2.800	2.650		++
Barranquilla, Barranquillita	1.900	2.000	1.975		-	Medellín, Central Mayorista de Antioquia	2.300	3.000	2.778		++
Barranquilla, Granabastos	1.900	2.200	2.058		-	Medellín, Plaza Minorista "José María Villa"	2.500	3.300	3.038		+
Bogotá, D.C., Corabastos	900	2.000	1.226		-	Neiva, Surabastos	1.920	3.200	2.335		-
Bucaramanga, Centroabastos	750	1.000	825		+	Palmira (Valle del Cauca)	1.740	2.360	2.050		-
Cali, Cavasa	1.353	1.529	1.444		-	Pamplona (Norte de Santander)	1.800	2.667	2.281		-
Cali, Santa Elena	1.294	1.529	1.441		-	Pereira, La 41	3.600	4.000	3.800		+
Cartagena, Bazurto	1.700	2.000	1.881		-	Pereira, Mercasa	3.200	3.200	3.200		-
Cartago (Valle del Cauca)	1.920	2.160	2.047		-	Rionegro (Antioquia)	3.000	3.300	3.092		+
Chiquinquirá (Boyacá)	750	900	875		-	San Gil (Santander)	2.800	3.600	3.200		-
Cúcuta, Cenabastos	1.133	1.467	1.317		-	San Vicente (Antioquia)	2.000	2.400	2.200		-
Duitama (Boyacá), Mercaplaza	1.000	1.100	1.033		-	Socorro (Santander)	2.800	3.200	3.067		-
Ibagué, Plaza La 21	960	1.920	1.511		-	Sonsón (Antioquia)	2.400	2.700	2.567		-
Ipiales (Nariño), Ipiales somos todos	1.500	2.000	1.778		-	Tibasosa (Boyacá), Coomproriente	3.200	3.600	3.388		+++
Manizales, Centro Galerías	1.920	2.240	2.133		-	Tuluá (Valle del Cauca)	2.000	3.200	2.703		-
Marinilla (Antioquia)	700	900	817		+++	Tunja, Complejo de Servicios del Sur	2.200	3.400	2.828		+
Medellín, Central Mayorista de Antioquia	800	1.300	973		+	Villavicencio, CAV	2.400	3.600	2.967		++
Medellín, Plaza Minorista "José María Villa"	1.000	1.500	1.330		+++	Yopal (Casanare)	2.917	2.979	2.948		-
Montería, Mercado del Sur	1.200	1.500	1.350		+++						
Neiva, Surabastos	1.800	2.200	1.889		-	<b>Arveja verde en vaina pastusa</b>					
Palmira (Valle del Cauca)	2.500	2.667	2.556		-	Bogotá, D.C., Corabastos	2.000	3.600	2.510		+
Pamplona (Norte de Santander)	1.250	1.250	1.250		=	Buenaventura (Valle del Cauca)	2.560	2.800	2.700		-
Pereira, La 41	2.000	2.667	2.361		-	Cali, Cavasa	2.000	2.200	2.127		-
Pereira, Mercasa	2.083	2.500	2.315		-	Cali, Santa Elena	2.400	2.600	2.567		-
Rionegro (Antioquia)	1.000	1.300	1.138		-	La Unión (Nariño)	3.000	3.200	3.100		-
Santa Marta (Magdalena)	1.867	2.000	1.940		-	Medellín, Central Mayorista de Antioquia	2.400	2.800	2.578		-
Sincelejo, Nuevo Mercado	1.400	1.500	1.442		++	Pasto, El Potrerillo	1.600	2.000	1.767		-
Tibasosa (Boyacá), Coomproriente	1.200	1.300	1.256		-	Popayán, Plaza de mercado del barrio Bolívar	2.000	2.100	2.013		-

**Cuadro 2.** Mercados mayoristas. Precios de venta de verduras y hortalizas (continuación)  
2021 (16 al 22 de octubre)

Productos y mercados	Pesos por kilogramo				Tendencia	Productos y mercados	Pesos por kilogramo				Tendencia
	Mínimo	Máximo	Medio				Mínimo	Máximo	Medio		
<b>Berenjena</b>						<b>Cebolla cabezona blanca (continuación)</b>					
Barranquilla, Barranquillita	950	1.000	986		+	Barranquilla, Granabastos	1.000	1.060	1.033		+
Bogotá, D.C., Corabastos	2.200	2.400	2.324		-	Bogotá, D.C., Corabastos	760	920	848		-
Manizales, Centro Galerías	2.500	3.000	2.833		=	Bucaramanga, Centroabastos	800	900	859		+
Medellín, Central Mayorista de Antioquia	2.000	2.200	2.105		-	Cartagena, Bazaruto	1.200	1.300	1.225		+
Montería, Mercado del Sur	1.500	1.800	1.613		-	Cartago (Valle del Cauca)	1.042	1.146	1.092		-
<b>Brócoli</b>						Chiquinquirá (Boyacá)	600	900	742		-
Armenia, Mercar	1.600	1.600	1.600		-	Cúcuta, Cenabastos	760	900	850		+
Barranquilla, Barranquillita	5.700	5.800	5.733		=	Duitama (Boyacá), Mercaplaza	800	1.000	900		-
Barranquilla, Granabastos	5.500	5.600	5.571		-	Florencia (Caquetá)	1.000	1.200	1.133		+
Bogotá, D.C., Corabastos	1.300	4.000	2.115		-	Ibagué, Plaza La 21	800	1.120	914		-
Bucaramanga, Centroabastos	3.500	4.000	3.813		+	Ipiales (Nariño), Ipiales somos todos	769	865	801		++
Cali, Santa Elena	3.000	3.000	3.000		-	Manizales, Centro Galerías	1.000	1.100	1.025		=
Cartagena, Bazaruto	5.000	5.000	5.000		n.d.	Medellín, Central Mayorista de Antioquia	938	1.042	1.014		+
Chiquinquirá (Boyacá)	1.600	1.800	1.683		+	Medellín, Plaza Minorista "José María Villa"	900	1.100	1.010		-
Cúcuta, Cenabastos	3.500	4.000	3.625		+	Montería, Mercado del Sur	1.060	1.140	1.085		-
Duitama (Boyacá), Mercaplaza	1.800	2.200	2.000		-	Pamplona (Norte de Santander)	800	1.000	867		+
Ibagué, Plaza La 21	1.000	2.000	1.667		-	Pereira, La 41	1.000	1.040	1.013		+
Ipiales (Nariño), Ipiales somos todos	833	1.167	986		-	Pereira, Mercasa	800	1.040	940		+
Manizales, Centro Galerías	3.333	4.000	3.556		-	Rionegro (Antioquia)	1.042	1.208	1.123		+
Marinilla (Antioquia)	1.500	2.500	2.033		+	San Gil (Santander)	840	900	880		=
Medellín, Central Mayorista de Antioquia	2.500	3.200	2.958		+	Santa Marta (Magdalena)	1.000	1.240	1.104		+
Medellín, Plaza Minorista "José María Villa"	2.500	3.000	2.895		-	Sincelejo, Nuevo Mercado	1.100	1.300	1.165		+
Neiva, Surabastos	4.200	4.800	4.667		-	Socorro (Santander)	840	900	880		=
Palmira (Valle del Cauca)	2.083	2.167	2.125		-	Tibasosa (Boyacá), Coomproriente	600	700	688		+
Pamplona (Norte de Santander)	3.500	3.500	3.500		-	Tunja, Complejo de Servicios del Sur	600	700	678		-
Pasto, El Potrerillo	1.000	3.000	1.667		-	Valledupar, Mercabastos	1.000	1.200	1.075		+
Pereira, Mercasa	2.000	2.400	2.133		-	Villavicencio, CAV	900	1.000	983		-
Tibasosa (Boyacá), Coomproriente	1.500	1.800	1.650		-	Yopal (Casanare)	1.000	1.042	1.021		++
Tunja, Complejo de Servicios del Sur	1.400	1.600	1.500		-	<b>Cebolla cabezona blanca bogotana</b>					
Túquerres (Nariño)	750	1.000	861		-	Buenaventura (Valle del Cauca)	1.125	1.167	1.153		+
Villavicencio, CAV	3.000	4.000	3.700		-	Cali, Cavasa	896	1.042	945		+
<b>Calabacín</b>						Cali, Santa Elena	833	938	878		+
Bogotá, D.C., Corabastos	500	750	678		+++	Neiva, Surabastos	760	940	864		-
Bucaramanga, Centroabastos	1.300	1.500	1.400		-	Palmira (Valle del Cauca)	833	1.000	904		+
Duitama (Boyacá), Mercaplaza	700	800	750		-	<b>Cebolla cabezona blanca pastusa</b>					
Medellín, Central Mayorista de Antioquia	1.500	1.800	1.570		+	Cali, Cavasa	792	875	828		-
Medellín, Plaza Minorista "José María Villa"	1.600	2.000	1.935		+++	Pasto, El Potrerillo	729	792	760		+
Tibasosa (Boyacá), Coomproriente	550	650	613		+	Popayán, Plaza de mercado del barrio Bolívar	1.000	1.042	1.031		=
Tunja, Complejo de Servicios del Sur	350	550	458		-	Túquerres (Nariño)	792	833	826		+
<b>Calabaza</b>						<b>Cebolla cabezona roja</b>					
Bogotá, D.C., Corabastos	200	400	332		+++	Arauca (Arauca)	1.800	2.200	2.067		+
Cúcuta, Cenabastos	444	1.000	750		-	Barranquilla, Barranquillita	2.222	2.400	2.284		+
Medellín, Central Mayorista de Antioquia	800	1.200	1.038		-	Bogotá, D.C., Corabastos	2.000	2.200	2.085		-
Villavicencio, CAV	750	1.250	958		++	Cartagena, Bazaruto	2.333	2.556	2.407		-
<b>Cebolla cabezona blanca</b>						Cúcuta, Cenabastos	1.250	1.458	1.406		+
Arauca (Arauca)	833	1.042	986		++	Florencia (Caquetá)	2.600	2.700	2.633		+
Armenia, Mercar	1.000	1.000	1.000		=	Neiva, Surabastos	2.556	2.667	2.625		-
Barranquilla, Barranquillita	1.000	1.200	1.100		+	Pereira, Mercasa	2.360	2.560	2.442		+

**Cuadro 2.** Mercados mayoristas. Precios de venta de verduras y hortalizas (continuación)  
2021 (16 al 22 de octubre)

Productos y mercados	Pesos por kilogramo				Tendencia	Productos y mercados	Pesos por kilogramo				Tendencia
	Mínimo	Máximo	Medio				Mínimo	Máximo	Medio		
<b>Cebolla cabezona roja (continuación)</b>						<b>Cebolla junca Aquitania (continuación)</b>					
Sincelejo, Nuevo Mercado	2.222	3.111	2.593	-		Neiva, Surabastos	833	1.333	1.027	+	
Tibasosa (Boyacá), Coompro Oriente	1.800	2.000	1.925	+		San Gil (Santander)	1.400	1.500	1.467	=	
Valledupar, Mercabastos	2.222	3.125	2.652	-		Socorro (Santander)	1.400	1.500	1.467	=	
Valledupar, Mercado Nuevo	2.222	3.125	2.657	-		Tibasosa (Boyacá), Coompro Oriente	933	1.000	992	-	
<b>Cebolla cabezona roja importada</b>						Tunja, Complejo de Servicios del Sur	833	1.000	911	-	
Bucaramanga, Centroabastos	2.604	2.917	2.751	+		Valledupar, Mercabastos	1.000	1.167	1.111	++	
Cali, Cavasa	2.556	2.667	2.618	+		<b>Cebolla junca Berlín</b>					
Ipiales (Nariño), Ipiales somos todos	2.391	2.500	2.428	-		Barranquilla, Barranquillita	1.167	1.267	1.197	-	
Medellín, Central Mayorista de Antioquia	2.826	2.935	2.880	-		Barranquilla, Granabastos	1.167	1.267	1.222	-	
Medellín, Plaza Minorista "José María Villa"	2.900	3.100	3.000	-		Cartagena, Bazurto	1.267	1.833	1.497	-	
Montería, Mercado del Sur	2.826	2.935	2.871	+		Cúcuta, Cenabastos	781	938	905	-	
<b>Cebolla cabezona roja ocañera</b>						Pamplona (Norte de Santander)	781	938	859	=	
Bucaramanga, Centroabastos	1.979	2.083	2.017	=		Valledupar, Mercabastos	1.000	1.333	1.148	++	
<b>Cebolla cabezona roja peruana</b>						<b>Cebolla junca pastusa</b>					
Barranquilla, Barranquillita	2.826	3.261	3.009	+		La Unión (Nariño)	800	889	844	-	
Barranquilla, Granabastos	2.783	2.826	2.812	+		Palmira (Valle del Cauca)	583	667	618	-	
Cartagena, Bazurto	2.717	3.043	2.835	-		Pasto, El Potrerillo	667	711	689	-	
Montería, Mercado del Sur	1.556	1.778	1.667	+		Popayán, Plaza de mercado del barrio Bolívar	800	889	856	-	
Sincelejo, Nuevo Mercado	2.717	3.043	2.895	-		<b>Cebolla junca Tenerife</b>					
Valledupar, Mercabastos	2.717	3.152	2.923	n.d.		Cali, Cavasa	500	1.250	918	+++	
<b>Cebolla junca</b>						Cali, Santa Elena	750	850	813	+	
Arauca (Arauca)	1.296	1.852	1.543	+		Palmira (Valle del Cauca)	667	800	739	+	
Armenia, Mercar	1.571	1.643	1.595	-		<b>Cebolla puerro</b>					
Bucaramanga, Centroabastos	625	938	797	-		Bogotá, D.C., Corabastos	2.000	2.500	2.192	-	
Cartago (Valle del Cauca)	1.760	1.840	1.800	+		Cúcuta, Cenabastos	4.250	5.500	4.688	-	
Florencia (Caquetá)	1.200	1.360	1.280	+		Medellín, Central Mayorista de Antioquia	2.500	2.700	2.510	-	
Ipiales (Nariño), Ipiales somos todos	1.000	1.250	1.117	++		Pamplona (Norte de Santander)	3.000	3.000	3.000	=	
La Ceja (Antioquia)	1.200	1.440	1.260	-		<b>Cebollín chino</b>					
Manizales, Centro Galerías	1.200	1.760	1.460	++		Barranquilla, Barranquillita	4.800	5.000	4.944	=	
Medellín, Central Mayorista de Antioquia	1.500	2.000	1.750	-		<b>Chócolo mazorca</b>					
Medellín, Plaza Minorista "José María Villa"	1.400	1.800	1.560	-		Armenia, Mercar	643	714	679	-	
Montería, Mercado del Sur	1.417	1.833	1.632	-		Armenia, Retiro	643	786	696	-	
Pereira, La 41	1.067	1.333	1.200	-		Barranquilla, Barranquillita	889	1.000	951	-	
Pereira, Mercasa	1.200	1.333	1.304	+		Bogotá, D.C., Corabastos	1.500	1.600	1.549	+	
Rionegro (Antioquia)	1.200	1.400	1.267	-		Bucaramanga, Centroabastos	720	1.040	925	+++	
Sincelejo, Nuevo Mercado	800	800	800	-		Buenaventura (Valle del Cauca)	857	1.071	962	-	
Sonsón (Antioquia)	857	1.071	982	++		Cali, Cavasa	714	929	810	-	
Túquerres (Nariño)	1.100	1.250	1.225	+		Cali, Santa Elena	857	929	881	-	
Villavicencio, CAV	1.000	1.167	1.072	-		Cartagena, Bazurto	750	1.000	875	++	
Yopal (Casanare)	1.067	1.100	1.083	-		Cartago (Valle del Cauca)	1.125	1.125	1.125	-	
<b>Cebolla junca Aquitania</b>						Chiquinquirá (Boyacá)	1.200	1.500	1.383	=	
Bogotá, D.C., Corabastos	1.000	1.333	1.161	-		Cúcuta, Cenabastos	909	1.182	1.055	+	
Buenaventura (Valle del Cauca)	2.850	3.000	2.904	-		Duitama (Boyacá), Mercaplaza	1.200	1.300	1.267	-	
Cali, Cavasa	667	667	667	+		Ibagué, Plaza La 21	1.120	1.600	1.316	-	
Cali, Santa Elena	756	800	763	+		Ipiales (Nariño), Ipiales somos todos	1.143	1.286	1.200	-	
Chiquinquirá (Boyacá)	1.133	1.333	1.194	-							
Duitama (Boyacá), Mercaplaza	533	600	578	-							
Ibagué, Plaza La 21	938	1.000	955	-							

# BOLETÍN SEMANAL PRECIOS MAYORISTAS

**Cuadro 2.** Mercados mayoristas. Precios de venta de verduras y hortalizas (continuación)  
2021 (16 al 22 de octubre)

Productos y mercados	Pesos por kilogramo				Tendencia	Productos y mercados	Pesos por kilogramo				Tendencia
	Mínimo	Máximo	Medio				Mínimo	Máximo	Medio		
<b>Chócolo mazorca (continuación)</b>						<b>Cilantro (continuación)</b>					
Manizales, Centro Galerías	800	800	800	=		Montería, Mercado del Sur	4.000	7.000	5.417	+++	
Marinilla (Antioquia)	1.000	1.167	1.067	++		Neiva, Surabastos	8.000	13.333	10.542	+	
Medellín, Central Mayorista de Antioquia	1.125	1.250	1.188	+		Palmira (Valle del Cauca)	1.500	2.500	2.000	+++	
Medellín, Plaza Minorista "José María Villa"	1.000	1.500	1.214	++		Pamplona (Norte de Santander)	2.667	2.667	2.667	+++	
Montería, Mercado del Sur	600	740	685	-		Pasto, El Potrerillo	3.000	5.000	4.167	++	
Neiva, Surabastos	1.120	1.440	1.247	+		Pereira, La 41	3.000	3.500	3.167	+	
Pamplona (Norte de Santander)	545	727	616	+		Pereira, Mercasa	3.000	3.500	3.111	+	
Pasto, El Potrerillo	1.196	1.304	1.250	+		Popayán, Plaza de mercado del barrio Bolívar	3.000	3.000	3.000	=	
Peñol (Antioquia)	900	1.125	1.004	++		Rionegro (Antioquia)	2.000	4.000	3.167	-	
Popayán, Plaza de mercado del barrio Bolívar	571	757	661	++		San Gil (Santander)	4.000	4.000	4.000	=	
Rionegro (Antioquia)	1.143	1.286	1.214	++		Sincelejo, Nuevo Mercado	2.666	2.666	2.666	-	
San Gil (Santander)	2.000	2.125	2.042	=		Socorro (Santander)	4.000	4.000	4.000	=	
San Vicente (Antioquia)	1.000	1.100	1.046	++		Tibasosa (Boyacá), Coomproriente	2.167	3.333	2.708	+++	
Santa Marta (Magdalena)	1.500	1.500	1.500	n.d.		Tuluá (Valle del Cauca)	6.000	6.000	6.000	=	
Sincelejo, Nuevo Mercado	800	860	810	=		Tunja, Complejo de Servicios del Sur	1.167	1.667	1.410	-	
Sonsón (Antioquia)	650	700	688	-		Valledupar, Mercabastos	3.000	4.000	3.417	-	
Tibasosa (Boyacá), Coomproriente	1.200	1.400	1.333	-		Valledupar, Mercado Nuevo	3.000	4.000	3.417	-	
Tunja, Complejo de Servicios del Sur	1.000	1.300	1.133	-		Villavicencio, CAV	2.000	3.000	2.667	+++	
Valledupar, Mercabastos	1.000	1.200	1.133	++		Yopal (Casanare)	4.800	5.000	4.900	+++	
Valledupar, CAV	1.600	1.800	1.783	-							
Yopal (Casanare)	2.500	2.500	2.500	+							
<b>Cidra</b>						<b>Coles</b>					
Bogotá, D.C., Corabastos	1.000	1.500	1.330	++		Barranquilla, Barranquillita	5.700	6.000	5.878	-	
Medellín, Central Mayorista de Antioquia	1.200	1.300	1.225	-		Bogotá, D.C., Corabastos	1.600	2.000	1.690	+	
San Vicente (Antioquia)	600	800	700	-		Medellín, Central Mayorista de Antioquia	1.500	1.500	1.500	+	
Villavicencio, CAV	1.400	2.000	1.675	+		Medellín, Plaza Minorista "José María Villa"	1.500	2.000	1.895	+++	
<b>Cilantro</b>						<b>Coliflor</b>					
Arauca (Arauca)	4.250	5.500	4.792	+		Armenia, Mercar	1.833	1.833	1.833	-	
Armenia, Mercar	2.800	3.200	3.067	+		Barranquilla, Barranquillita	5.700	5.800	5.744	+	
Barranquilla, Barranquillita	7.000	7.000	7.000	-		Barranquilla, Granabastos	5.400	5.600	5.533	-	
Bogotá, D.C., Corabastos	1.200	3.500	1.894	+++		Bogotá, D.C., Corabastos	1.200	2.000	1.659	+	
Bucaramanga, Centroabastos	4.500	7.000	5.663	+		Bucaramanga, Centroabastos	3.500	4.000	3.775	=	
Buenaventura (Valle del Cauca)	2.750	3.000	2.958	=		Cali, Santa Elena	2.700	3.000	2.850	-	
Cali, Cavasa	2.000	2.500	2.250	++		Cartagena, Bazurto	5.000	5.000	5.000	n.d.	
Cali, Santa Elena	1.750	2.250	1.948	+++		Cartago (Valle del Cauca)	2.400	2.400	2.400	-	
Cartagena, Bazurto	3.000	4.000	3.633	+		Chiquinquirá (Boyacá)	1.500	1.800	1.617	-	
Cartago (Valle del Cauca)	3.000	3.500	3.333	-		Cúcuta, Cenabastos	3.500	4.000	3.625	+	
Chiquinquirá (Boyacá)	2.000	2.000	2.000	-		Duitama (Boyacá), Mercaplaza	2.200	2.500	2.367	-	
Cúcuta, Cenabastos	6.000	7.000	6.250	++		Ipiales (Nariño), Ipiales somos todos	1.667	2.083	1.806	-	
Duitama (Boyacá), Mercaplaza	3.750	4.000	3.833	-		Manizales, Centro Galerías	2.400	3.600	2.900	-	
Florencia (Caquetá)	4.000	4.000	4.000	+++		Marinilla (Antioquia)	1.500	2.200	1.908	=	
Ibagué, Plaza La 21	1.600	4.000	2.620	+		Medellín, Central Mayorista de Antioquia	2.500	3.000	2.790	+	
Ipiales (Nariño), Ipiales somos todos	800	2.400	1.711	-		Medellín, Plaza Minorista "José María Villa"	2.500	3.000	2.900	-	
La Ceja (Antioquia)	3.000	4.000	3.625	-		Neiva, Surabastos	2.200	2.500	2.267	-	
Manizales, Centro Galerías	4.000	6.000	5.000	+++		Palmira (Valle del Cauca)	2.500	2.600	2.567	-	
Marinilla (Antioquia)	2.500	3.500	2.875	+		Pamplona (Norte de Santander)	3.000	3.000	3.000	++	
Medellín, Central Mayorista de Antioquia	3.800	6.000	4.613	+++		Pasto, El Potrerillo	2.000	3.000	2.167	-	
Medellín, Plaza Minorista "José María Villa"	3.000	6.000	4.210	++		Pereira, La 41	2.500	2.917	2.743	-	
						Pereira, Mercasa	2.500	2.917	2.796	-	
						Tibasosa (Boyacá), Coomproriente	1.800	2.000	1.850	-	
						Tunja, Complejo de Servicios del Sur	1.900	2.200	2.008	-	



**Cuadro 2.** Mercados mayoristas. Precios de venta de verduras y hortalizas (continuación)  
2021 (16 al 22 de octubre)

Productos y mercados	Pesos por kilogramo				Tendencia	Productos y mercados	Pesos por kilogramo				Tendencia
	Mínimo	Máximo	Medio				Mínimo	Máximo	Medio		
<b>Coliflor (continuación)</b>						<b>Frijol verde cargamento (continuación)</b>					
Túquerres (Nariño)	1.600	2.000	1.813	-		Villavicencio, CAV	2.800	3.600	3.200	-	
Villavicencio, CAV	2.000	3.000	2.467	-		Yopal (Casanare)	3.750	3.833	3.792	-	
<b>Espinaca</b>						<b>Frijol verde en vaina</b>					
Armenia, Mercar	2.222	2.222	2.222	++		Arauca (Arauca)	3.913	4.783	4.384	-	
Barranquilla, Barranquillita	5.500	5.500	5.500	-		Armenia, Mercar	3.600	3.840	3.720	-	
Barranquilla, Granabastos	4.000	4.200	4.083	+		Barranquilla, Barranquillita	7.000	7.100	7.033	-	
Bogotá, D.C., Corabastos	800	1.500	1.069	+		Barranquilla, Granabastos	7.200	7.500	7.338	-	
Bucaramanga, Centroabastos	4.000	4.500	4.188	-		Bucaramanga, Centroabastos	2.400	3.240	2.813	-	
Cartagena, Bazurto	4.000	5.000	4.500	n.d.		Cartago (Valle del Cauca)	4.500	5.000	4.875	=	
Chiquinquirá (Boyacá)	1.500	1.750	1.563	+		Cúcuta, Cenabastos	1.800	2.500	2.163	-	
Cúcuta, Cenabastos	6.000	7.000	6.750	++		Ibagué, Plaza La 21	2.400	3.600	3.200	-	
Duitama (Boyacá), Mercaplaza	2.000	2.167	2.056	-		La Unión (Nariño)	3.000	3.200	3.100	-	
Ibagué, Plaza La 21	1.778	2.667	2.148	+		Manizales, Centro Galerías	3.500	3.500	3.500	-	
Ipiales (Nariño), Ipiales somos todos	2.000	2.000	2.000	+		Montería, Mercado del Sur	3.400	4.500	4.142	-	
Manizales, Centro Galerías	3.500	4.000	3.750	=		Neiva, Surabastos	2.800	4.800	3.689	+	
Medellín, Central Mayorista de Antioquia	2.000	2.000	2.000	-		Pamplona (Norte de Santander)	1.200	1.667	1.558	-	
Medellín, Plaza Minorista "José María Villa"	2.000	3.000	2.565	-		Pereira, La 41	3.500	4.000	3.825	-	
Neiva, Surabastos	2.118	2.588	2.261	+		Pereira, Mercasa	3.500	4.000	3.717	+	
Pamplona (Norte de Santander)	2.000	2.500	2.250	+++		San Gil (Santander)	3.600	4.000	3.867	=	
Pasto, El Potrerillo	4.500	6.500	5.167	+		Sincelejo, Nuevo Mercado	4.000	4.500	4.250	-	
Tibasosa (Boyacá), Coomproriente	2.667	3.000	2.708	-		Socorro (Santander)	4.000	4.400	4.133	+++	
Tunja, Complejo de Servicios del Sur	1.500	1.875	1.774	+++		Tunja, Complejo de Servicios del Sur	2.400	2.800	2.600	-	
Villavicencio, CAV	1.500	2.000	1.733	-							
<b>Frijol verde bolo</b>						<b>Haba verde</b>					
Cúcuta, Cenabastos	3.500	4.000	3.750	+		Bogotá, D.C., Corabastos	1.300	1.900	1.556	+	
Pamplona (Norte de Santander)	2.000	2.667	2.345	-		Chiquinquirá (Boyacá)	1.200	1.600	1.400	+	
<b>Frijol verde cargamento</b>						<b>Habichuela</b>					
Bogotá, D.C., Corabastos	2.800	3.600	3.343	-		Arauca (Arauca)	1.818	2.182	2.000	-	
Cali, Cavasa	3.200	3.500	3.333	-		Armenia, Mercar	2.000	2.400	2.200	+++	
Cali, Santa Elena	3.000	3.800	3.333	-		Barranquilla, Barranquillita	3.250	3.500	3.358	++	
Chiquinquirá (Boyacá)	3.400	4.000	3.600	-		Barranquilla, Granabastos	3.200	3.600	3.379	++	
Duitama (Boyacá), Mercaplaza	2.800	3.000	2.900	-		Bogotá, D.C., Corabastos	1.667	2.667	2.197	+++	
El Carmen de Viboral (Antioquia)	3.000	3.000	3.000	-		Bucaramanga, Centroabastos	2.250	3.000	2.650	++	
El Santuario (Antioquia)	3.200	3.500	3.350	-		Buenaventura (Valle del Cauca)	2.400	3.200	2.747	+++	
La Ceja (Antioquia)	3.200	3.600	3.450	-		Cali, Cavasa	1.800	2.600	2.125	+++	
La Unión (Nariño)	3.000	3.200	3.100	-		Cali, Santa Elena	1.400	1.800	1.625	+++	
Marinilla (Antioquia)	2.800	3.500	3.158	-		Cartagena, Bazurto	3.750	4.500	4.222	+++	
Medellín, Central Mayorista de Antioquia	3.000	3.600	3.300	-		Cartago (Valle del Cauca)	1.600	2.800	2.120	+++	
Medellín, Plaza Minorista "José María Villa"	3.000	4.000	3.558	-		Chiquinquirá (Boyacá)	2.400	2.800	2.633	+++	
Pasto, El Potrerillo	2.600	3.000	2.775	-		Cúcuta, Cenabastos	2.000	3.500	2.526	+	
Peñol (Antioquia)	3.300	3.600	3.450	-		Duitama (Boyacá), Mercaplaza	3.250	3.500	3.383	+++	
Popayán, Plaza de mercado del barrio Bolívar	3.000	3.800	3.367	-		El Santuario (Antioquia)	1.600	2.000	1.800	+++	
Rionegro (Antioquia)	3.500	3.800	3.694	-		Florencia (Caquetá)	2.800	3.040	2.907	+++	
San Vicente (Antioquia)	3.200	3.500	3.350	-							
Sonsón (Antioquia)	3.000	3.200	3.050	-							
Tibasosa (Boyacá), Coomproriente	3.400	4.000	3.638	-							
Tuluá (Valle del Cauca)	3.200	3.840	3.360	-							
Tunja, Complejo de Servicios del Sur	3.600	4.000	3.725	-							

**Cuadro 2.** Mercados mayoristas. Precios de venta de verduras y hortalizas (continuación)  
2021 (16 al 22 de octubre)

Productos y mercados	Pesos por kilogramo				Tendencia	Productos y mercados	Pesos por kilogramo				Tendencia
	Mínimo	Máximo	Medio				Mínimo	Máximo	Medio		
<b>Habichuela (continuación)</b>						<b>Lechuga Batavia (continuación)</b>					
Ibagué, Plaza La 21	1.200	2.400	1.993	+++		Montería, Mercado del Sur	1.167	1.500	1.313	-	
La Ceja (Antioquia)	1.400	1.800	1.575	-		Neiva, Surabastos	1.440	1.760	1.564	+	
Manizales, Centro Galerías	2.880	3.200	3.040	+++		Palmira (Valle del Cauca)	769	923	846	-	
Marinilla (Antioquia)	700	1.700	1.100	+++		Pamplona (Norte de Santander)	1.000	1.000	1.000	=	
Medellín, Central Mayorista de Antioquia	1.000	2.000	1.713	+++		Pasto, El Potrerillo	1.077	1.154	1.128	-	
Medellín, Plaza Minorista "José María Villa"	1.300	2.300	1.933	+++		Pereira, La 41	1.500	2.000	1.750	-	
Montería, Mercado del Sur	2.000	2.800	2.233	-		Pereira, Mercasa	1.250	1.667	1.583	-	
Neiva, Surabastos	1.760	3.040	2.400	+++		Popayán, Plaza de mercado del barrio Bolívar	846	923	913	-	
Palmira (Valle del Cauca)	1.800	2.000	1.950	+++		Rionegro (Antioquia)	600	800	658	-	
Pamplona (Norte de Santander)	2.000	2.500	2.111	+++		San Gil (Santander)	1.917	2.083	1.986	-	
Pasto, El Potrerillo	3.000	4.000	3.433	+		Santa Marta (Magdalena)	2.083	2.500	2.308	+	
Pereira, La 41	2.400	2.800	2.667	+++		Sincelejo, Nuevo Mercado	1.200	1.400	1.283	-	
Pereira, Mercasa	2.560	3.600	2.993	+++		Sonsón (Antioquia)	1.000	1.300	1.175	-	
Popayán, Plaza de mercado del barrio Bolívar	2.000	3.000	2.500	+++		Tibasosa (Boyacá), Coomproriente	1.800	2.000	1.850	+	
Rionegro (Antioquia)	1.000	2.100	1.544	-		Tuluá (Valle del Cauca)	923	1.615	1.231	-	
San Gil (Santander)	1.818	1.909	1.848	+++		Tunja, Complejo de Servicios del Sur	1.100	1.500	1.325	-	
Santa Marta (Magdalena)	3.000	3.500	3.250	+		Valledupar, Mercabastos	1.667	2.083	2.049	-	
Sincelejo, Nuevo Mercado	1.800	2.500	2.233	++		Villavicencio, CAV	1.500	2.000	1.917	+	
Socorro (Santander)	1.727	1.818	1.788	+++		Yopal (Casanare)	2.300	2.400	2.350	=	
Tibasosa (Boyacá), Coomproriente	2.000	2.500	2.144	+++		<b>Lechuga cressa verde</b>					
Tuluá (Valle del Cauca)	1.200	3.200	2.080	+++		Arauca (Arauca)	3.600	4.000	3.733	-	
Tunja, Complejo de Servicios del Sur	1.800	2.000	1.939	++		Bogotá, D.C., Corabastos	2.667	3.333	2.789	-	
Valledupar, Mercabastos	3.000	4.000	3.313	+++		Bucaramanga, Centroabastos	2.800	3.200	3.050	=	
Villavicencio, CAV	1.667	2.000	1.847	+++		Cali, Cavasa	3.000	3.200	3.117	-	
Yopal (Casanare)	3.056	3.111	3.083	+++		Cúcuta, Cenabastos	3.400	4.000	3.950	+	
<b>Habichuela larga</b>						Medellín, Central Mayorista de Antioquia	1.200	1.500	1.250	-	
Barranquilla, Barranquillita	3.800	4.200	4.022	+		Medellín, Plaza Minorista "José María Villa"	1.500	1.800	1.625	+	
Montería, Mercado del Sur	3.000	3.500	3.083	-		Neiva, Surabastos	3.429	4.000	3.778	+	
<b>Lechuga Batavia</b>						Villavicencio, CAV	5.600	8.000	6.667	-	
Arauca (Arauca)	3.333	4.333	3.861	+		<b>Pepino cohombro</b>					
Armenia, Mercar	1.200	1.333	1.244	-		Arauca (Arauca)	1.818	2.000	1.924	+	
Barranquilla, Barranquillita	1.700	1.900	1.792	+		Armenia, Mercar	1.300	1.500	1.417	+	
Barranquilla, Granabastos	1.600	1.700	1.667	-		Barranquilla, Barranquillita	1.600	1.880	1.700	+	
Bogotá, D.C., Corabastos	1.200	1.800	1.350	-		Barranquilla, Granabastos	1.320	1.640	1.487	-	
Bucaramanga, Centroabastos	1.500	1.833	1.615	-		Bogotá, D.C., Corabastos	1.800	2.500	2.192	-	
Buenaventura (Valle del Cauca)	1.500	1.700	1.583	+		Bucaramanga, Centroabastos	1.000	1.200	1.088	-	
Cali, Cavasa	615	923	772	-		Buenaventura (Valle del Cauca)	1.600	2.000	1.817	++	
Cali, Santa Elena	615	769	683	-		Cali, Cavasa	1.000	1.500	1.233	-	
Cartagena, Bazurto	1.467	1.800	1.594	-		Cali, Santa Elena	1.000	1.167	1.108	-	
Cartago (Valle del Cauca)	1.538	1.769	1.673	-		Cartagena, Bazurto	1.400	1.600	1.530	n.d.	
Chiquinquirá (Boyacá)	1.200	1.600	1.383	-		Cartago (Valle del Cauca)	1.500	1.600	1.558	-	
Cúcuta, Cenabastos	1.417	1.667	1.549	+		Cúcuta, Cenabastos	1.100	1.600	1.300	-	
Duitama (Boyacá), Mercaplaza	1.200	1.300	1.233	-		Duitama (Boyacá), Mercaplaza	1.680	1.800	1.760	-	
Ibagué, Plaza La 21	1.280	1.920	1.636	+		Florencia (Cauquetá)	1.600	2.800	2.267	++	
Ipiales (Nariño), Ipiales somos todos	462	538	509	-		Ibagué, Plaza La 21	1.440	2.000	1.671	-	
Manizales, Centro Galerías	1.800	2.000	1.925	-		La Ceja (Antioquia)	1.500	1.600	1.558	-	
Marinilla (Antioquia)	500	900	700	-		Manizales, Centro Galerías	1.000	1.100	1.050	=	
Medellín, Central Mayorista de Antioquia	571	875	785	-		Medellín, Central Mayorista de Antioquia	1.500	1.900	1.610	-	
Medellín, Plaza Minorista "José María Villa"	571	857	691	-		Medellín, Plaza Minorista "José María Villa"	1.400	1.800	1.518	-	

**Cuadro 2.** Mercados mayoristas. Precios de venta de verduras y hortalizas (continuación)  
2021 (16 al 22 de octubre)

Productos y mercados	Pesos por kilogramo				Tendencia	Productos y mercados	Pesos por kilogramo				Tendencia
	Mínimo	Máximo	Medio				Mínimo	Máximo	Medio		
<b>Pepino cohombro (continuación)</b>						<b>Pimentón</b>					
Montería, Mercado del Sur	1.160	1.700	1.432	-		Arauca (Arauca)	3.200	4.500	3.700	+	
Neiva, Surabastos	1.760	2.400	1.995	+		Armenia, Mercar	2.300	2.800	2.517	++	
Palmira (Valle del Cauca)	1.167	1.333	1.246	+		Barranquilla, Barranquillita	2.000	2.167	2.069	-	
Pamplona (Norte de Santander)	1.400	1.600	1.500	-		Barranquilla, Granabastos	1.917	2.083	2.021	-	
Pasto, El Potrerillo	2.000	2.600	2.267	-		Bogotá, D.C., Corabastos	2.600	3.100	2.852	+	
Pereira, La 41	1.500	1.700	1.550	++		Bucaramanga, Centroabastos	2.500	3.200	2.863	-	
Pereira, Mercasa	1.300	1.500	1.408	+		Buenaventura (Valle del Cauca)	2.857	3.143	3.024	=	
Popayán, Plaza de mercado del barrio Bolívar	846	923	875	-		Cali, Cavasa	2.000	2.500	2.346	+	
Rionegro (Antioquia)	1.200	1.500	1.350	-		Cali, Santa Elena	2.000	2.300	2.138	++	
San Gil (Santander)	1.000	1.200	1.093	-		Cartagena, Bazurto	2.917	3.500	3.164	-	
Santa Marta (Magdalena)	1.600	1.800	1.700	+		Cartago (Valle del Cauca)	2.200	2.500	2.350	-	
Sincelejo, Nuevo Mercado	1.400	1.500	1.433	-		Chiquinquirá (Boyacá)	2.000	2.500	2.179	+	
Socorro (Santander)	1.000	1.200	1.067	=		Cúcuta, Cenabastos	2.083	2.917	2.639	-	
Sonsón (Antioquia)	1.500	1.600	1.575	++		Duitama (Boyacá), Mercaplaza	2.143	2.286	2.238	-	
Tibasosa (Boyacá), Coomproriente	1.400	1.600	1.505	+		Florencia (Caquetá)	1.786	2.143	1.905	+	
Tuluá (Valle del Cauca)	1.300	1.600	1.475	-		Ibagué, Plaza La 21	1.600	2.800	2.228	-	
Tunja, Complejo de Servicios del Sur	1.200	1.600	1.428	-		La Ceja (Antioquia)	1.500	2.000	1.858	+	
Valledupar, Mercabastos	1.400	1.600	1.500	-		Manizales, Centro Galerías	1.800	2.000	1.900	=	
Villavicencio, CAV	1.200	1.600	1.450	-		Marinilla (Antioquia)	1.000	1.600	1.296	+	
						Medellín, Central Mayorista de Antioquia	1.500	2.500	2.038	++	
<b>Pepino de rellenar</b>						Medellín, Plaza Minorista "José María Villa"	1.500	2.000	1.838	++	
Bogotá, D.C., Corabastos	1.200	2.000	1.566	-		Montería, Mercado del Sur	1.800	2.200	2.000	-	
Chiquinquirá (Boyacá)	1.667	2.083	1.736	-		Neiva, Surabastos	1.429	2.143	1.813	+	
Duitama (Boyacá), Mercaplaza	1.167	1.250	1.222	-		Palmira (Valle del Cauca)	2.200	2.500	2.375	-	
Ibagué, Plaza La 21	1.120	1.600	1.400	-		Pamplona (Norte de Santander)	2.500	3.333	2.940	+	
Medellín, Central Mayorista de Antioquia	2.700	3.000	2.800	++		Pasto, El Potrerillo	1.600	2.400	2.100	+	
Neiva, Surabastos	1.600	2.080	1.720	-		Peñol (Antioquia)	800	1.600	1.283	-	
Tibasosa (Boyacá), Coomproriente	1.250	1.667	1.479	-		Pereira, La 41	2.200	2.600	2.433	+	
Tunja, Complejo de Servicios del Sur	833	1.250	1.021	-		Pereira, Mercasa	2.200	2.500	2.342	+	
Villavicencio, CAV	1.500	2.500	1.858	-		Popayán, Plaza de mercado del barrio Bolívar	1.571	1.714	1.661	-	
Yopal (Casanare)	2.500	2.500	2.500	-		Rionegro (Antioquia)	1.200	1.700	1.442	-	
						San Gil (Santander)	1.571	1.786	1.714	=	
<b>Perejil</b>						Santa Marta (Magdalena)	2.000	2.083	2.042	-	
Arauca (Arauca)	4.500	6.250	5.292	+		Sincelejo, Nuevo Mercado	2.200	2.800	2.458	++	
Armenia, Mercar	5.000	5.000	5.000	-		Socorro (Santander)	1.429	1.571	1.524	=	
Barranquilla, Barranquillita	9.800	10.000	9.956	+		Sonsón (Antioquia)	1.200	1.500	1.350	-	
Bogotá, D.C., Corabastos	2.333	3.333	2.647	-		Tibasosa (Boyacá), Coomproriente	2.000	2.500	2.232	-	
Bucaramanga, Centroabastos	3.500	3.700	3.550	-		Tuluá (Valle del Cauca)	1.800	2.600	2.146	++	
Chiquinquirá (Boyacá)	1.600	2.000	1.867	=		Tunja, Complejo de Servicios del Sur	1.786	2.143	1.935	-	
Cúcuta, Cenabastos	6.000	7.000	6.292	++		Valledupar, Mercabastos	2.917	3.750	3.347	-	
Duitama (Boyacá), Mercaplaza	2.400	3.000	2.667	+		Valledupar, Mercado Nuevo	2.917	3.750	3.361	-	
Ibagué, Plaza La 21	5.000	7.500	6.028	-		Villavicencio, CAV	2.083	2.500	2.361	-	
Ipiales (Nariño), Ipiales somos todos	3.000	4.000	3.444	-		Yopal (Casanare)	3.333	3.417	3.375	++	
Manizales, Centro Galerías	4.000	4.000	4.000	=							
Medellín, Central Mayorista de Antioquia	4.000	5.000	4.815	+		<b>Pimentón verde</b>					
Medellín, Plaza Minorista "José María Villa"	5.000	6.000	5.588	+++		Bucaramanga, Centroabastos	923	1.231	1.125	-	
Neiva, Surabastos	6.667	6.667	6.667	+		Medellín, Central Mayorista de Antioquia	2.500	2.500	2.500	-	
Pamplona (Norte de Santander)	3.000	3.000	3.000	+							
Pasto, El Potrerillo	2.500	3.500	2.750	-		<b>Rábano rojo</b>					
San Gil (Santander)	4.000	4.000	4.000	=		Armenia, Mercar	2.000	2.000	2.000	=	
Tibasosa (Boyacá), Coomproriente	3.000	3.600	3.300	-		Barranquilla, Barranquillita	5.800	6.000	5.956	+	
Tunja, Complejo de Servicios del Sur	3.000	4.000	3.467	+							

# BOLETÍN SEMANAL PRECIOS MAYORISTAS

**Cuadro 2.** Mercados mayoristas. Precios de venta de verduras y hortalizas (continuación)  
2021 (16 al 22 de octubre)

Productos y mercados	Pesos por kilogramo				Tendencia	Productos y mercados	Pesos por kilogramo				Tendencia
	Mínimo	Máximo	Medio				Mínimo	Máximo	Medio		
<b>Rábano rojo (continuación)</b>						<b>Repollo blanco</b>					
Bogotá, D.C., Corabastos	1.233	2.000	1.553	-		Arauca (Arauca)	750	1.133	953	+	
Bucaramanga, Centroabastos	3.000	3.500	3.167	=		Armenia, Mercar	1.167	1.167	1.167	-	
Cartagena, Bazurto	4.000	4.000	4.000	n.d.		Barranquilla, Barranquillita	1.529	1.643	1.575	+	
Manizales, Centro Galerías	5.000	6.000	5.500	=		Barranquilla, Granabastos	1.486	1.686	1.560	+	
Medellín, Central Mayorista de Antioquia	2.000	2.500	2.275	+		Bucaramanga, Centroabastos	960	1.040	1.001	-	
Neiva, Surabastos	3.500	4.000	3.611	-		Buenaventura (Valle del Cauca)	600	733	667	+	
<b>Remolacha</b>						Cali, Cavasa	433	500	471	+	
Arauca (Arauca)	1.364	1.545	1.479	+		Cali, Santa Elena	533	567	556	-	
Armenia, Mercar	1.280	1.520	1.400	-		Cartagena, Bazurto	1.357	1.571	1.444	-	
Barranquilla, Barranquillita	1.583	1.800	1.722	-		Cartago (Valle del Cauca)	1.000	1.120	1.050	-	
Barranquilla, Granabastos	1.417	1.833	1.681	-		El Santuario (Antioquia)	333	542	436	-	
Bogotá, D.C., Corabastos	917	1.167	985	-		Florencia (Cauquetá)	2.286	2.371	2.329	+	
Bucaramanga, Centroabastos	1.167	1.667	1.467	-		La Ceja (Antioquia)	500	600	567	-	
Cartagena, Bazurto	1.333	2.000	1.676	=		La Unión (Nariño)	760	800	790	+	
Chiquinquirá (Boyacá)	1.200	1.400	1.367	-		Marinilla (Antioquia)	417	500	451	+	
Duitama (Boyacá), Mercaplaza	1.300	1.400	1.333	-		Medellín, Central Mayorista de Antioquia	467	667	557	-	
El Santuario (Antioquia)	1.300	1.500	1.433	+		Medellín, Plaza Minorista "José María Villa"	700	900	795	-	
Florencia (Cauquetá)	1.333	1.417	1.375	-		Montería, Mercado del Sur	667	750	703	-	
Ibagué, Plaza La 21	1.200	2.000	1.607	-		Palmira (Valle del Cauca)	533	600	567	-	
La Ceja (Antioquia)	1.300	1.800	1.525	-		Pasto, El Potrerillo	600	800	717	+	
Manizales, Centro Galerías	1.455	1.818	1.682	-		Pereira, La 41	1.000	1.200	1.120	-	
Medellín, Central Mayorista de Antioquia	1.300	1.500	1.420	+		Pereira, Mercasa	800	1.040	911	-	
Medellín, Plaza Minorista "José María Villa"	1.600	1.800	1.738	-		Popayán, Plaza de mercado del barrio Bolívar	660	700	693	-	
Montería, Mercado del Sur	1.800	2.200	1.983	-		Rionegro (Antioquia)	500	625	588	+	
Neiva, Surabastos	1.200	1.440	1.317	-		Santa Marta (Magdalena)	1.571	1.714	1.621	-	
Pereira, Mercasa	1.273	1.818	1.543	-		Sincelejo, Nuevo Mercado	700	1.000	892	-	
Rionegro (Antioquia)	1.600	1.800	1.730	-		Sonsón (Antioquia)	308	385	346	-	
San Gil (Santander)	2.000	2.100	2.067	+		Tuluá (Valle del Cauca)	567	733	656	-	
Santa Marta (Magdalena)	1.333	1.633	1.473	-		Túquerres (Nariño)	360	440	400	-	
Sincelejo, Nuevo Mercado	1.800	2.200	2.017	-		Valledupar, Mercabastos	1.000	1.143	1.089	+	
Tibasosa (Boyacá), Coomproriente	900	1.000	958	-		Villavicencio, CAV	1.833	2.167	2.028	-	
Tunja, Complejo de Servicios del Sur	700	1.200	958	-		Yopal (Casanare)	1.450	1.500	1.475	+	
Valledupar, Mercabastos	1.333	1.667	1.431	-		<b>Repollo blanco bogotano</b>					
Villavicencio, CAV	1.167	1.667	1.500	-		Pereira, Mercasa	1.571	1.714	1.643	+	
Yopal (Casanare)	1.333	1.383	1.358	-		<b>Repollo morado</b>					
<b>Remolacha bogotana</b>						Bogotá, D.C., Corabastos	2.000	2.154	2.083	-	
Buenaventura (Valle del Cauca)	1.600	1.760	1.680	-		Bucaramanga, Centroabastos	1.300	1.600	1.450	=	
Cali, Cavasa	1.083	1.500	1.276	-		Cúcuta, Cenabastos	1.389	1.667	1.516	-	
Cali, Santa Elena	1.167	1.333	1.250	-		Medellín, Central Mayorista de Antioquia	1.556	1.889	1.711	++	
Cartago (Valle del Cauca)	2.000	2.500	2.200	=		Pamplona (Norte de Santander)	833	833	833	=	
Palmira (Valle del Cauca)	1.250	1.667	1.583	-		Pasto, El Potrerillo	1.000	1.250	1.156	+	
Tuluá (Valle del Cauca)	1.167	2.000	1.608	-		<b>Repollo verde</b>					
<b>Remolacha regional</b>						Bogotá, D.C., Corabastos	1.538	1.846	1.721	+	
Cúcuta, Cenabastos	1.000	1.400	1.203	++		Cúcuta, Cenabastos	900	1.200	1.046	+	
Marinilla (Antioquia)	1.200	1.600	1.400	+		Ipiales (Nariño), Ipiales somos todos	480	600	527	-	
Pamplona (Norte de Santander)	700	800	744	-		Manizales, Centro Galerías	600	800	710	-	
						Pamplona (Norte de Santander)	700	1.000	839	++	

**Cuadro 2.** Mercados mayoristas. Precios de venta de verduras y hortalizas (continuación)  
2021 (16 al 22 de octubre)

Productos y mercados	Pesos por kilogramo				Tendencia	Productos y mercados	Pesos por kilogramo				Tendencia
	Mínimo	Máximo	Medio				Mínimo	Máximo	Medio		
<b>Repollo verde (continuación)</b>						<b>Tomate chonto regional (continuación)</b>					
San Gil (Santander)	1.040	1.120	1.093	=		Medellín, Plaza Minorista "José María Villa"	1.700	2.000	1.868	++	
Tibasosa (Boyacá), Coomproriente	833	1.000	958	-		Montería, Mercado del Sur	2.000	2.300	2.117	++	
Tunja, Complejo de Servicios del Sur	1.000	1.250	1.133	+		Peñol (Antioquia)	1.300	1.700	1.483	+	
<b>Tomate chonto</b>						Rionegro (Antioquia)	1.500	1.800	1.663	++	
Arauca (Arauca)	1.818	2.091	1.985	-		Sonsón (Antioquia)	1.300	1.500	1.400	-	
Armenia, Mercar	1.364	1.591	1.470	-		<b>Tomate larga vida</b>					
Barranquilla, Barranquillita	1.840	1.920	1.907	+		Bogotá, D.C., Corabastos	2.400	2.750	2.595	-	
Barranquilla, Granabastos	1.880	1.960	1.917	+		Cali, Cavasa	2.700	3.000	2.827	-	
Bogotá, D.C., Corabastos	1.545	1.818	1.696	+		Cali, Santa Elena	2.500	2.600	2.550	+	
Cali, Cavasa	1.600	1.800	1.658	-		Florencia (Cauquetá)	2.200	2.400	2.300	++	
Cali, Santa Elena	1.100	1.600	1.338	-		Marinilla (Antioquia)	1.500	1.800	1.617	++	
Cartagena, Bazurto	1.800	2.200	1.978	+		Medellín, Central Mayorista de Antioquia	3.000	3.000	3.000	+	
Cartago (Valle del Cauca)	1.500	1.800	1.650	-		Neiva, Surabastos	2.727	2.727	2.727	+	
Chiquinquirá (Boyacá)	1.364	1.818	1.591	-		Pasto, El Potrerillo	2.200	2.400	2.288	+	
Cúcuta, Cenabastos	1.458	1.875	1.649	-		Peñol (Antioquia)	1.400	1.800	1.583	+	
Duitama (Boyacá), Mercaplaza	1.591	1.636	1.606	-		Popayán, Plaza de mercado del barrio Bolívar	2.200	2.300	2.238	-	
Florencia (Cauquetá)	1.600	1.680	1.640	-		Villavicencio, CAV	1.250	1.750	1.583	-	
Ibagué, Plaza La 21	1.400	1.800	1.544	-		<b>Tomate riñón</b>					
Manizales, Centro Galerías	1.545	1.818	1.710	+		Armenia, Mercar	2.800	3.000	2.867	=	
Neiva, Surabastos	1.522	1.957	1.698	-		Bucaramanga, Centroabastos	1.909	2.273	2.083	-	
Palmira (Valle del Cauca)	1.500	1.700	1.575	-		Cartago (Valle del Cauca)	3.500	3.700	3.575	-	
Pamplona (Norte de Santander)	1.583	2.083	1.808	-		Ipiales (Nariño), Ipiales somos todos	1.591	1.682	1.641	-	
Pereira, La 41	1.700	2.000	1.883	+		Medellín, Central Mayorista de Antioquia	2.800	3.000	2.933	+	
Pereira, Mercasa	1.500	1.600	1.533	-		Sincelejo, Nuevo Mercado	2.800	3.200	3.000	+	
Santa Bárbara (Antioquia)	1.400	1.600	1.500	-		<b>Tomate riñón valluno</b>					
Santa Marta (Magdalena)	2.000	2.000	2.000	n.d.		Montería, Mercado del Sur	3.000	3.700	3.242	-	
Sincelejo, Nuevo Mercado	2.000	2.400	2.108	++		<b>Tomate Riogrande</b>					
Tibasosa (Boyacá), Coomproriente	1.364	1.591	1.466	-		Bucaramanga, Centroabastos	1.591	1.818	1.707	-	
Tuluá (Valle del Cauca)	1.300	1.600	1.521	-		Cúcuta, Cenabastos	1.458	1.875	1.663	-	
Tunja, Complejo de Servicios del Sur	1.364	1.591	1.492	+		San Gil (Santander)	1.600	1.680	1.627	+	
Valledupar, Mercabastos	1.600	2.400	2.067	++		Socorro (Santander)	1.680	1.800	1.760	+	
Valledupar, Mercado Nuevo	1.600	2.400	2.033	++		Tibasosa (Boyacá), Coomproriente	2.045	2.273	2.091	+	
Villavicencio, CAV	1.500	2.000	1.833	-		Yopal (Casanare)	2.650	2.750	2.700	-	
<b>Tomate chonto regional</b>											
Buenaventura (Valle del Cauca)	2.200	2.500	2.367	-							
La Ceja (Antioquia)	1.500	1.800	1.667	+							
Marinilla (Antioquia)	1.400	1.700	1.517	++							
Medellín, Central Mayorista de Antioquia	1.800	2.000	1.900	-							



# BOLETÍN SEMANAL PRECIOS MAYORISTAS

**Cuadro 2.** Mercados mayoristas. Precios de venta de verduras y hortalizas (conclusión)  
2021 (16 al 22 de octubre)

Productos y mercados	Pesos por kilogramo			
	Precios			Tenden- cia
	Mínimo	Máximo	Medio	
<b>Tomate Riogrande bumangués</b>				
Barranquilla, Barranquillita	1.880	2.000	1.977	+
Barranquilla, Granabastos	2.182	2.364	2.261	+
Cartagena, Bazurto	2.273	2.500	2.348	n.d.
<b>Zanahoria</b>				
Arauca (Arauca)	1.909	2.182	2.061	-
Armenia, Mercar	1.500	2.000	1.750	-
Bogotá, D.C., Corabastos	1.667	2.000	1.747	-
Bucaramanga, Centroabastos	1.867	1.917	1.900	-
Buenaventura (Valle del Cauca)	1.000	1.160	1.080	+
Cali, Cavasa	800	1.100	919	++
Cali, Santa Elena	800	1.200	1.013	+++
Cartago (Valle del Cauca)	1.667	1.917	1.771	-
Chiquinquirá (Boyacá)	1.333	1.667	1.500	-
Cúcuta, Cenabastos	1.333	1.667	1.484	-
Duitama (Boyacá), Mercaplaza	1.500	1.583	1.528	-
Florencia (Caquetá)	1.667	2.000	1.833	-
Ibagué, Plaza La 21	1.600	2.240	1.809	-
Ipiales (Nariño), Ipiales somos todos	700	800	733	+++
La Unión (Nariño)	800	900	825	-
Manizales, Centro Galerías	1.452	1.774	1.613	-
Neiva, Surabastos	1.760	2.240	1.993	-
Palmira (Valle del Cauca)	760	920	850	-
Pamplona (Norte de Santander)	1.500	1.667	1.546	-
Pasto, El Potrerillo	600	900	740	++
Popayán, Plaza de mercado del barrio Bolívar	633	667	663	=
San Gil (Santander)	1.833	2.083	1.944	-
Santa Marta (Magdalena)	1.833	2.000	1.862	-
Sincelejo, Nuevo Mercado	1.500	1.625	1.577	+
<b>Zanahoria (continuación)</b>				
Tibasosa (Boyacá), Coomproriente	1.500	1.833	1.688	-
Tuluá (Valle del Cauca)	1.333	1.500	1.417	-
Tunja, Complejo de Servicios del Sur	1.333	2.000	1.569	-
Túquerres (Nariño)	600	700	623	+
Valledupar, Mercabastos	1.667	2.000	1.875	-
Villavicencio, CAV	1.333	1.667	1.493	-
Yopal (Casanare)	1.633	1.667	1.650	-
<b>Zanahoria bogotana</b>				
Barranquilla, Barranquillita	1.867	2.183	2.072	-
Barranquilla, Granabastos	1.750	2.150	2.018	-
Cali, Cavasa	1.917	2.000	1.993	=
Cartagena, Bazurto	1.500	1.833	1.704	-
Cúcuta, Cenabastos	1.833	2.333	2.097	-
Pereira, La 41	2.000	2.167	2.042	-
Pereira, Mercasa	1.633	1.833	1.717	-
Tuluá (Valle del Cauca)	1.167	2.000	1.597	-
<b>Zanahoria larga vida</b>				
El Carmen de Viboral (Antioquia)	1.167	1.222	1.208	++
El Santuario (Antioquia)	1.000	1.222	1.120	+
La Ceja (Antioquia)	1.333	1.556	1.431	+
Marinilla (Antioquia)	944	1.167	1.074	++
Medellín, Central Mayorista de Antioquia	1.111	1.333	1.238	++
Medellín, Plaza Minorista "José María Villa"	1.333	1.556	1.469	++
Montería, Mercado del Sur	1.222	1.444	1.324	-
Rionegro (Antioquia)	1.167	1.333	1.244	+
Sonsón (Antioquia)	1.000	1.222	1.111	-

## TENDENCIAS

---	-	+	+++
Variación mayor al -20 %	Variación entre 0 % y -10 %	Variación entre 0 % y 10 %	Variación mayor al 20 %
--	=	++	n. d.
Variación entre -10 % y -20 %	Variación igual a 0 %	Variación entre 10 % y 20 %	No determinado

## FRUTAS FRESCAS

### Cayó cotización del mango Tommy

A lo largo de la presente semana se redujeron los precios del mango Tommy en veintidós de los veintisiete mercados donde se vendió. Los comerciantes afirmaron que este comportamiento estuvo asociado con el inicio de las cosechas en Espinal (Tolima), Apulo, Viotá y La Mesa (Cundinamarca). En Bogotá y Pereira, por ejemplo, el kilo se negoció a \$3.819 y a \$2.056, respectivamente, 34,79%, en promedio, menos.

De la misma forma, cayeron las cotizaciones de la mandarina común, la patilla, la curuba, la piña gold, la pitahaya y la guayaba pera. En el caso de la mandarina común, por ejemplo, el descenso estuvo motivado por la mayor producción en Socorro, Simacota, Chima, Rionegro, Lebrija, Girón, Charalá y San Vicente de Chucurí (Santander). El anterior comportamiento se registró en catorce de los dieciséis mercados donde se vendió esta semana.

También bajó el precio mayorista de la patilla, esta vez en dieciséis de los veinte mercados donde se vendió. Los comerciantes informaron que hubo nuevos cortes de cosecha en Granada, Lejanías, Puerto Gaitán, San Martín (Meta), Puerto Parra, Los Santos (Santander) y Patía (Cauca).

Así mismo, se registró una reducción de la cotización de la curuba debido al adelanto de la recolección de cosechas en Ipiales (Nariño), para evitar la pérdida de la fruta por la presencia de lluvias, a lo que se sumó la mayor producción en Silos, Cácosta, Pamplona (Norte de Santander), Barragán (Valle del Cauca) y Anserma

(Cácosta). La caída se observó en quince de los veintidós mercados en los que se vendió.

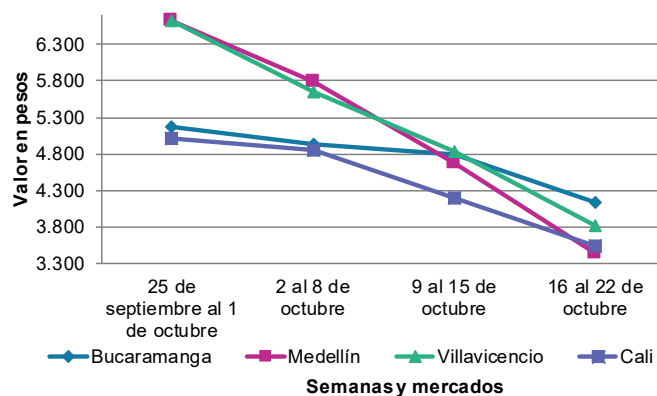
Igualmente, esta semana cayó el precio mayorista de la piña gold en dieciocho de los veintisiete mercados en los que se comercializó. El anterior comportamiento se presentó por el aumento de la oferta desde Lebrija, Rionegro, San Vicente de Chucurí (Santander), Caicedonia, Restrepo, Alcalá, Sevilla (Valle del Cauca), Quimbaya, Montenegro y La Tebaida (Quindío).

En contraste, subieron las cotizaciones de la uva red globe nacional, el aguacate papelillo y el melón Cantalup. En el caso de la uva red globe nacional, por ejemplo, el alza del precio se relacionó con la menor oferta ante la presencia de lluvias en La Unión (Valle del Cauca). Este aumento se presentó en quince de los diecinueve mercados en los que se vendió a lo largo de la presente semana.

Aumentó el precio mayorista del aguacate papelillo, esta vez en quince de los veintisiete mercados en los que se ofreció esta semana. Según los comerciantes, hubo poca oferta de producto de primera calidad procedente desde Fresno, Rovira (Tolima), Lebrija (Santander) y Alcalá (Valle del Cauca).

Por último, subió la cotización del melón Cantalup por la reducción de las cosechas en La Unión (Valle del Cauca). Esto se registró en quince de los veintitrés mercados en los que se transó esta semana.

**Gráfico 2.** Comportamiento de los precios del mango Tommy 2021 (25 de septiembre al 22 de octubre)



Fuente: DANE, SIPSA.

**Cuadro 3.** Mercados mayoristas. Precios de venta de frutas frescas 2021 (16 al 22 de octubre)

Productos y mercados	Pesos por kilogramo				Tendencia	Productos y mercados	Pesos por kilogramo				Tendencia
	Mínimo	Máximo	Medio				Mínimo	Máximo	Medio		
<b>Aguacate común</b>						<b>Banano bocadillo (continuación)</b>					
Bucaramanga, Centroabastos	4.500	5.000	4.906		+++	Medellín, Central Mayorista de Antioquia	1.300	1.500	1.373		-
Buenaventura (Valle del Cauca)	3.500	3.700	3.600		-	Tibasosa (Boyacá), Coomproriente	1.250	1.500	1.400		+
Cartagena, Bazurto	4.000	4.000	4.000		+	Tunja, Complejo de Servicios del Sur	1.350	1.450	1.383		-
Cúcuta, Cenabastos	4.000	4.500	4.167		=	<b>Banano criollo</b>					
Santa Bárbara (Antioquia)	3.000	3.200	3.061		+	Armenia, Mercar	900	1.100	1.000		-
Tuluá (Valle del Cauca)	4.000	4.000	4.000		+	Armenia, Retiro	1.000	1.200	1.067		++
<b>Aguacate Hass</b>						Barranquilla, Barranquillita	540	540	540		-
Bogotá, D.C., Corabastos	5.000	6.000	5.842		+	Bogotá, D.C., Corabastos	1.700	2.000	1.837		+
Chiquinquirá (Boyacá)	3.500	3.500	3.500		+	Bucaramanga, Centroabastos	1.700	1.800	1.775		=
Duitama (Boyacá), Mercaplaza	4.800	5.000	4.933		n.d.	Buenaventura (Valle del Cauca)	1.333	1.389	1.361		=
La Ceja (Antioquia)	3.900	4.000	3.992		+	Cali, Cavasa	1.267	1.400	1.322		-
Medellín, Central Mayorista de Antioquia	3.500	4.000	3.895		-	Cali, Santa Elena	1.133	1.267	1.200		+
Rionegro (Antioquia)	3.500	4.300	3.825		-	Cartago (Valle del Cauca)	1.000	1.100	1.050		=
San Vicente (Antioquia)	3.600	3.800	3.700		-	Chiquinquirá (Boyacá)	1.500	1.500	1.500		=
Sonsón (Antioquia)	4.000	4.200	4.050		+	Cúcuta, Cenabastos	1.800	2.000	1.950		+
Tibasosa (Boyacá), Coomproriente	4.200	4.500	4.463		-	Cúcuta, La Nueva Sexta	1.500	1.667	1.514		+
Tunja, Complejo de Servicios del Sur	3.800	4.000	3.978		-	Florencia (Cauquetá)	1.600	1.680	1.640		+
<b>Aguacate papelillo</b>						Ibagué, Plaza La 21	1.000	1.300	1.194		-
Arauca (Arauca)	5.500	7.300	6.300		+	Ipiales (Nariño), Ipiales somos todos	852	926	889		+
Barranquilla, Barranquillita	5.800	6.000	5.978		-	La Ceja (Antioquia)	1.000	1.100	1.033		+
Bogotá, D.C., Corabastos	5.000	6.000	5.378		+	La Unión (Nariño)	2.000	2.000	2.000		=
Bucaramanga, Centroabastos	5.000	5.500	5.219		=	Manizales, Centro Galerías	1.200	1.200	1.200		+
Buenaventura (Valle del Cauca)	5.400	5.500	5.467		-	Medellín, Central Mayorista de Antioquia	1.300	1.500	1.430		+
Cali, Cavasa	4.800	5.000	4.938		+	Medellín, Plaza Minorista "José María Villa"	1.200	1.300	1.245		-
Cali, Santa Elena	4.700	4.800	4.763		=	Neiva, Surabastos	1.000	1.400	1.214		+
Cartago (Valle del Cauca)	5.000	5.500	5.167		+	Palmira (Valle del Cauca)	1.300	1.400	1.338		=
Chiquinquirá (Boyacá)	4.000	5.000	4.333		+	Pamplona (Norte de Santander)	1.800	2.000	1.900		-
Duitama (Boyacá), Mercaplaza	4.500	5.000	4.767		-	Pereira, La 41	1.000	1.400	1.200		++
Florencia (Cauquetá)	3.500	4.300	3.933		+	Pereira, Mercasa	1.100	1.400	1.200		+
Ibagué, Plaza La 21	4.500	5.500	4.886		+	Popayán, Plaza de mercado del barrio Bolívar	1.100	1.100	1.100		=
Manizales, Centro Galerías	3.800	4.000	3.867		=	Rionegro (Antioquia)	1.200	1.500	1.340		-
Medellín, Central Mayorista de Antioquia	4.700	5.500	5.205		+	San Gil (Santander)	840	880	867		+
Montería, Mercado del Sur	4.500	5.000	4.639		n.d.	Santa Bárbara (Antioquia)	800	1.000	906		-
Neiva, Surabastos	4.000	5.000	4.604		-	Santa Marta (Magdalena)	471	471	471		-
Palmira (Valle del Cauca)	4.500	4.600	4.513		-	Socorro (Santander)	800	840	813		=
Pereira, La 41	5.000	5.500	5.250		n.d.	Sonsón (Antioquia)	600	800	700		++
Pereira, Mercasa	4.800	5.500	5.211		+	Tibasosa (Boyacá), Coomproriente	1.500	1.500	1.500		=
Popayán, Plaza de mercado del barrio Bolívar	4.800	5.000	4.925		+	Tuluá (Valle del Cauca)	1.000	1.300	1.067		+
Sincelejo, Nuevo Mercado	5.200	5.600	5.439		-	Tunja, Complejo de Servicios del Sur	1.500	1.650	1.589		-
Tibasosa (Boyacá), Coomproriente	5.000	5.500	5.350		+	Villavicencio, CAV	2.000	2.200	2.083		-
Tuluá (Valle del Cauca)	4.300	5.000	4.600		-	<b>Banano Urabá</b>					
Tunja, Complejo de Servicios del Sur	4.700	5.000	4.922		+	Arauca (Arauca)	1.556	1.833	1.704		-
Valledupar, Mercado Nuevo	5.500	6.000	5.900		+	Barranquilla, Barranquillita	720	720	720		-
Villavicencio, CAV	5.000	6.000	5.567		+	Bogotá, D.C., Corabastos	1.200	1.300	1.274		+
Yopal (Casanare)	5.000	5.500	5.250		-	Bucaramanga, Centroabastos	1.300	1.350	1.325		+
<b>Banano bocadillo</b>						Chiquinquirá (Boyacá)	1.500	1.500	1.500		=
Bogotá, D.C., Corabastos	1.800	2.000	1.948		+	Duitama (Boyacá), Mercaplaza	1.250	1.300	1.283		+
Duitama (Boyacá), Mercaplaza	1.400	1.500	1.433		n.d.	Medellín, Plaza Minorista "José María Villa"	1.000	1.200	1.110		-
						Montería, Mercado del Sur	900	1.100	967		-

**Cuadro 3.** Mercados mayoristas. Precios de venta de frutas frescas (continuación)  
2021 (16 al 22 de octubre)

Productos y mercados	Pesos por kilogramo				Tendencia	Productos y mercados	Pesos por kilogramo				Tendencia
	Mínimo	Máximo	Medio				Mínimo	Máximo	Medio		
<b>Banano Urabá (continuación)</b>						<b>Curuba</b>					
Tibasosa (Boyacá), Coomproriente	1.250	1.300	1.281		+	Arauca (Arauca)	2.400	3.350	2.975		-
Tunja, Complejo de Servicios del Sur	1.350	1.450	1.394		-	Armenia, Mercar	2.000	2.100	2.033		=
Valledupar, Mercabastos	550	750	642		-	Bogotá, D.C., Corabastos	2.045	2.500	2.347		-
Villavicencio, CAV	760	880	793		-	Bucaramanga, Centroabastos	1.400	1.800	1.600		-
Yopal (Casanare)	1.611	1.667	1.639		=	Buenaventura (Valle del Cauca)	2.500	3.000	2.783		-
<b>Borojó</b>						Cali, Cavasa	2.000	2.250	2.163		-
Bogotá, D.C., Corabastos	4.700	5.600	4.985		+	Cartago (Valle del Cauca)	2.600	2.800	2.725		-
Bucaramanga, Centroabastos	5.000	5.000	5.000		=	Chiquinquirá (Boyacá)	1.364	1.591	1.500		-
Cúcuta, Cenabastos	7.000	7.500	7.188		+	Cúcuta, Cenabastos	1.500	2.000	1.764		-
Medellín, Central Mayorista de Antioquia	4.300	4.500	4.400		-	Duitama (Boyacá), Mercaplaza	1.955	2.045	2.015		+
Pamplona (Norte de Santander)	8.000	8.000	8.000		=	Ipiales (Nariño), Ipiales somos todos	1.500	1.667	1.583		-
Villavicencio, CAV	5.000	5.500	5.167		=	Medellín, Central Mayorista de Antioquia	1.600	2.000	1.780		+
<b>Breva</b>						Neiva, Surabastos	1.800	2.000	1.872		+
Armenia, Mercar	5.200	5.600	5.400		-	Pamplona (Norte de Santander)	1.042	1.250	1.146		-
Medellín, Central Mayorista de Antioquia	3.000	3.500	3.220		-	Pereira, Mercasa	2.000	2.300	2.117		-
<b>Ciruela importada</b>						San Gil (Santander)	2.000	2.200	2.067		=
Bogotá, D.C., Corabastos	12.778	15.556	13.566		+	Socorro (Santander)	2.000	2.000	2.000		=
Medellín, Central Mayorista de Antioquia	12.500	14.375	13.188		+	Sonsón (Antioquia)	800	1.200	1.000		-
<b>Ciruela roja</b>						Tibasosa (Boyacá), Coomproriente	2.273	2.727	2.472		+
Bogotá, D.C., Corabastos	1.400	1.800	1.600		-	Tuluá (Valle del Cauca)	2.000	2.400	2.117		-
Bucaramanga, Centroabastos	1.920	2.000	1.980		-	Tunja, Complejo de Servicios del Sur	1.818	2.045	1.970		-
Cúcuta, Cenabastos	2.000	2.500	2.190		-	Villavicencio, CAV	2.000	2.400	2.133		-
Medellín, Central Mayorista de Antioquia	2.000	2.300	2.145		+	<b>Durazno nacional</b>					
Neiva, Surabastos	1.600	2.200	1.950		-	Bogotá, D.C., Corabastos	3.900	4.500	4.146		-
Pamplona (Norte de Santander)	2.000	2.000	2.000		=	Bucaramanga, Centroabastos	2.800	3.200	2.963		-
San Gil (Santander)	2.000	2.200	2.133		-	Chiquinquirá (Boyacá)	2.727	3.409	3.068		-
Socorro (Santander)	2.000	2.200	2.067		-	Cúcuta, Cenabastos	2.700	3.000	2.917		-
Tibasosa (Boyacá), Coomproriente	1.400	1.600	1.480		+	Medellín, Central Mayorista de Antioquia	4.000	4.500	4.250		-
Tunja, Complejo de Servicios del Sur	1.400	1.600	1.467		-	San Gil (Santander)	6.000	6.200	6.067		=
<b>Coco</b>						Tunja, Complejo de Servicios del Sur	2.273	2.727	2.409		-
Armenia, Mercar	3.067	3.133	3.089		=	<b>Feijoa</b>					
Barranquilla, Barranquillita	3.400	3.500	3.467		-	Tunja, Complejo de Servicios del Sur	3.409	3.636	3.490		-
Bogotá, D.C., Corabastos	3.667	4.000	3.782		+	<b>Fresa</b>					
Cali, Cavasa	2.303	2.545	2.442		-	Armenia, Mercar	7.600	7.800	7.667		=
Cali, Santa Elena	2.056	2.111	2.083		-	Bogotá, D.C., Corabastos	5.800	7.200	6.449		-
Cartagena, Bazurto	3.780	4.480	4.025		-	Bucaramanga, Centroabastos	5.000	5.500	5.325		+
Cartago (Valle del Cauca)	2.533	2.600	2.572		+	Cali, Cavasa	4.600	4.800	4.642		+
La Unión (Nariño)	2.500	2.667	2.542		+	Cali, Santa Elena	4.000	4.200	4.092		-
Manizales, Centro Galerías	3.226	3.548	3.333		+	Cartago (Valle del Cauca)	4.600	4.800	4.750		-
Medellín, Central Mayorista de Antioquia	5.385	6.200	5.738		+	Chiquinquirá (Boyacá)	4.000	5.333	4.844		=
Montería, Mercado del Sur	4.000	4.000	4.000		=	Cúcuta, Cenabastos	4.000	5.500	4.906		-
Palmira (Valle del Cauca)	2.222	2.333	2.278		+	Duitama (Boyacá), Mercaplaza	5.800	6.000	5.933		n.d.
Pereira, Mercasa	2.933	3.067	3.022		+	Manizales, Centro Galerías	5.200	6.000	5.467		-
Sincelejo, Nuevo Mercado	3.248	3.248	3.248		=	Medellín, Central Mayorista de Antioquia	7.000	8.000	7.375		-
						Medellín, Plaza Minorista "José María Villa"	6.500	7.500	7.033		-
						Montería, Mercado del Sur	3.600	4.000	3.800		-

# BOLETÍN SEMANAL PRECIOS MAYORISTAS

**Cuadro 3.** Mercados mayoristas. Precios de venta de frutas frescas (continuación)  
2021 (16 al 22 de octubre)

Productos y mercados	Pesos por kilogramo				Tendencia	Productos y mercados	Pesos por kilogramo				Tendencia
	Mínimo	Máximo	Medio				Mínimo	Máximo	Medio		
<b>Fresa (continuación)</b>						<b>Guanábana (continuación)</b>					
Neiva, Surabastos	5.250	6.000	5.625	-		Manizales, Centro Galerías	3.500	3.800	3.700	-	
Pamplona (Norte de Santander)	4.000	5.000	4.500	++		Medellín, Central Mayorista de Antioquia	3.800	4.300	4.055	-	
Pasto, El Potrerillo	5.000	6.000	5.583	=		Medellín, Plaza Minorista "José María Villa"	3.800	4.000	3.955	-	
Pereira, Mercasa	5.000	5.000	5.000	=		Pamplona (Norte de Santander)	4.000	4.000	4.000	++	
San Gil (Santander)	4.667	4.933	4.822	-		Pasto, El Potrerillo	4.500	4.800	4.650	=	
Sincelejo, Nuevo Mercado	4.000	4.600	4.275	-		Pereira, Mercasa	4.000	4.000	4.000	=	
Socorro (Santander)	5.067	5.200	5.133	+		Popayán, Plaza de mercado del barrio Bolívar	4.400	4.600	4.513	++	
Tibasosa (Boyacá), Coomproriente	6.000	6.000	6.000	=		San Gil (Santander)	3.400	3.600	3.517	+	
Tunja, Complejo de Servicios del Sur	4.667	5.333	5.022	-		Tibasosa (Boyacá), Coomproriente	3.600	4.000	3.875	+	
Villavicencio, CAV	5.000	5.625	5.391	=		Tunja, Complejo de Servicios del Sur	3.500	3.600	3.572	-	
Yopal (Casanare)	4.750	5.000	4.875	+		Villavicencio, CAV	4.600	5.500	5.250	-	
<b>Granadilla</b>						<b>Guayaba agría</b>					
Arauca (Arauca)	4.857	5.714	5.190	-		Armenia, Mercar	3.000	3.800	3.433	-	
Bogotá, D.C., Corabastos	3.667	4.667	4.114	-		Cartago (Valle del Cauca)	3.300	3.500	3.450	-	
Bucaramanga, Centroabastos	4.643	5.357	5.004	+		Manizales, Centro Galerías	3.000	4.000	3.583	-	
Cali, Cavasa	3.333	4.333	3.826	-		Montería, Mercado del Sur	720	1.200	893	+++	
Cali, Santa Elena	3.333	4.000	3.667	-		Pereira, La 41	2.000	2.500	2.417	-	
Cartago (Valle del Cauca)	4.333	4.667	4.528	-		Pereira, Mercasa	2.000	2.700	2.467	-	
Chiquinquirá (Boyacá)	4.000	4.667	4.333	=		Sincelejo, Nuevo Mercado	1.200	1.200	1.200	=	
Cúcuta, Cenabastos	4.286	5.000	4.598	+		<b>Guayaba Atlántico</b>					
Duitama (Boyacá), Mercaplaza	3.467	3.667	3.600	n.d.		Barranquilla, Barranquillita	1.280	1.480	1.378	-	
Florencia (Cauquetá)	4.000	4.000	4.000	+++		<b>Guayaba común</b>					
Ibagué, Plaza La 21	2.667	3.333	3.194	-		Barranquilla, Barranquillita	1.520	1.720	1.600	+	
La Unión (Nariño)	2.333	2.667	2.417	-		Chiquinquirá (Boyacá)	1.136	1.364	1.288	+	
Manizales, Centro Galerías	3.667	4.000	3.889	=		Cúcuta, Cenabastos	1.000	1.167	1.042	=	
Medellín, Central Mayorista de Antioquia	3.077	6.500	4.760	-		Montería, Mercado del Sur	2.000	2.400	2.200	n.d.	
Neiva, Surabastos	2.867	3.333	3.186	-		Sincelejo, Nuevo Mercado	2.000	2.200	2.117	+	
Palmira (Valle del Cauca)	4.000	4.333	4.167	+		Valledupar, Mercabastos	1.400	1.600	1.578	-	
Pasto, El Potrerillo	3.333	3.667	3.494	+		<b>Guayaba manzana</b>					
Pereira, Mercasa	4.000	4.000	4.000	-		Cartago (Valle del Cauca)	1.900	2.100	2.025	+	
Popayán, Plaza de mercado del barrio Bolívar	3.333	4.000	3.689	-		Manizales, Centro Galerías	2.000	2.500	2.250	=	
Rionegro (Antioquia)	5.385	6.154	5.923	++		Medellín, Central Mayorista de Antioquia	2.700	3.000	2.898	+	
San Gil (Santander)	5.357	5.714	5.476	+		Rionegro (Antioquia)	2.700	3.000	2.910	+	
Socorro (Santander)	5.000	5.357	5.119	=		<b>Guayaba pera</b>					
Tibasosa (Boyacá), Coomproriente	4.000	4.333	4.208	-		Arauca (Arauca)	1.818	2.545	2.098	-	
Tuluá (Valle del Cauca)	4.000	4.667	4.417	-		Armenia, Mercar	1.300	1.500	1.400	-	
Tunja, Complejo de Servicios del Sur	3.667	4.533	4.087	-		Barranquilla, Barranquillita	2.400	2.700	2.500	+	
Villavicencio, CAV	4.000	4.667	4.167	-		Barranquilla, Granabastos	2.400	2.600	2.475	+	
Yopal (Casanare)	4.867	5.000	4.933	+		Bogotá, D.C., Corabastos	1.071	1.571	1.287	-	
<b>Guanábana</b>						Bucaramanga, Centroabastos	800	1.040	950	-	
Armenia, Mercar	4.000	4.200	4.067	-		Buenaventura (Valle del Cauca)	2.000	2.200	2.067	+	
Barranquilla, Barranquillita	4.900	5.100	4.989	+		Cali, Cavasa	1.500	1.600	1.558	-	
Bogotá, D.C., Corabastos	3.500	4.500	4.090	-		Cali, Santa Elena	1.500	1.600	1.513	-	
Bucaramanga, Centroabastos	3.000	3.600	3.275	++		Cartagena, Bazurto	2.500	2.600	2.528	-	
Cali, Cavasa	4.300	4.500	4.415	++		Cartago (Valle del Cauca)	1.500	1.700	1.625	-	
Cartago (Valle del Cauca)	2.800	3.100	2.950	+		Chiquinquirá (Boyacá)	1.000	1.200	1.100	=	
Chiquinquirá (Boyacá)	3.000	3.000	3.000	-							
Cúcuta, Cenabastos	3.000	3.500	3.396	+							
Duitama (Boyacá), Mercaplaza	3.500	3.700	3.600	n.d.							



**Cuadro 3.** Mercados mayoristas. Precios de venta de frutas frescas (continuación)  
2021 (16 al 22 de octubre)

Productos y mercados	Pesos por kilogramo				Tendencia	Productos y mercados	Pesos por kilogramo				Tendencia
	Mínimo	Máximo	Medio				Mínimo	Máximo	Medio		
<b>Guayaba pera (continuación)</b>						<b>Kiwi (continuación)</b>					
Cúcuta, Cenabastos	1.364	1.682	1.444	-		Medellín, Central Mayorista de Antioquia	7.000	8.500	7.613	+	
Duitama (Boyacá), Mercaplaza	1.591	1.727	1.652	-		Neiva, Surabastos	7.800	10.000	8.733	+	
Ibagué, Plaza La 21	1.350	1.500	1.442	-		Pamplona (Norte de Santander)	14.000	14.000	14.000	-	
La Ceja (Antioquia)	1.800	2.200	1.967	+		Pasto, El Potrerillo	6.000	6.500	6.083	+	
La Unión (Nariño)	1.750	1.750	1.750	+		Pereira, La 41	8.000	8.500	8.083	-	
Manizales, Centro Galerías	1.000	1.500	1.317	-		Pereira, Mercasa	8.000	9.000	8.333	=	
Medellín, Central Mayorista de Antioquia	1.500	1.700	1.555	-		Popayán, Plaza de mercado del barrio Bolívar	7.800	8.000	7.900	=	
Medellín, Plaza Minorista "José María Villa"	1.500	1.800	1.658	-		San Gil (Santander)	10.000	11.000	10.667	=	
Neiva, Surabastos	1.200	1.500	1.363	-		Tibasosa (Boyacá), Coompro Oriente	10.000	11.000	10.250	+	
Palmira (Valle del Cauca)	1.500	1.600	1.563	=		Tuluá (Valle del Cauca)	8.000	8.500	8.250	-	
Pamplona (Norte de Santander)	1.591	1.818	1.780	++		Tunja, Complejo de Servicios del Sur	8.000	9.000	8.444	-	
Pasto, El Potrerillo	1.500	2.200	1.783	+		Villavicencio, CAV	7.000	8.500	7.775	+	
Pereira, La 41	1.400	1.700	1.583	+							
Pereira, Mercasa	1.300	1.500	1.422	-		<b>Limón común</b>					
Popayán, Plaza de mercado del barrio Bolívar	1.400	1.500	1.488	=		Armenia, Mercar	3.000	3.500	3.200	-	
Rionegro (Antioquia)	1.700	2.300	1.950	-		Bogotá, D.C., Corabastos	2.000	2.571	2.356	+	
San Gil (Santander)	1.400	1.480	1.427	=		Bucaramanga, Centroabastos	2.200	2.600	2.425	+	
Tibasosa (Boyacá), Coompro Oriente	1.364	1.818	1.591	-		Bucaramanga, Mercados del centro	2.520	2.600	2.560	+	
Tuluá (Valle del Cauca)	1.500	1.600	1.550	-		Cali, Cavasa	2.667	2.833	2.755	-	
Tunja, Complejo de Servicios del Sur	1.364	1.591	1.504	-		Cali, Santa Elena	2.167	2.833	2.542	-	
Túquerres (Nariño)	1.870	2.000	1.968	n.d.		Cartagena, Bazurto	2.143	2.571	2.480	+	
Villavicencio, CAV	800	1.000	867	-		Cartago (Valle del Cauca)	3.400	3.600	3.492	+	
						Chiquinquirá (Boyacá)	2.857	3.143	3.000	-	
<b>Guayaba pera valluna</b>						Cúcuta, Cenabastos	2.700	3.500	3.242	+	
Medellín, Central Mayorista de Antioquia	1.800	2.700	2.170	-		Cúcuta, La Nueva Sexta	3.333	3.750	3.531	-	
						Florencia (Caquetá)	2.880	3.040	2.960	-	
<b>Gulupa</b>						Ibagué, Plaza La 21	1.929	2.286	2.167	-	
Bogotá, D.C., Corabastos	2.333	2.750	2.465	-		Medellín, Central Mayorista de Antioquia	2.000	3.000	2.464	-	
Ibagué, Plaza La 21	2.240	2.400	2.293	-		Medellín, Plaza Minorista "José María Villa"	2.000	2.600	2.355	-	
Medellín, Central Mayorista de Antioquia	1.800	2.000	1.925	-		Montería, Mercado del Sur	1.143	1.357	1.255	+++	
Neiva, Surabastos	2.240	2.560	2.418	+		Neiva, Surabastos	1.600	2.560	2.160	-	
Peñol (Antioquia)	1.100	1.400	1.267	+		Pamplona (Norte de Santander)	3.500	4.000	3.917	+	
Sonsón (Antioquia)	1.000	1.200	1.100	-		Pereira, La 41	3.800	4.200	4.000	+	
						Pereira, Mercasa	2.500	3.600	3.256	-	
<b>Higo</b>						San Gil (Santander)	2.600	2.800	2.667	=	
Bogotá, D.C., Corabastos	4.000	6.000	5.031	-		Sincelejo, Nuevo Mercado	2.143	2.571	2.357	+++	
Medellín, Central Mayorista de Antioquia	4.000	4.500	4.250	-		Socorro (Santander)	2.400	2.600	2.533	=	
Sonsón (Antioquia)	2.000	2.000	2.000	-		Tunja, Complejo de Servicios del Sur	2.880	3.200	3.111	+	
						Valledupar, Mercabastos	2.643	3.524	3.194	+	
<b>Kiwi</b>						Valledupar, Mercado Nuevo	2.400	2.800	2.600	+	
Bogotá, D.C., Corabastos	7.500	10.000	8.703	+		Villavicencio, CAV	2.400	3.000	2.700	-	
Bucaramanga, Centroabastos	8.500	9.000	8.750	=							
Cali, Cavasa	8.000	8.500	8.094	+		<b>Limón común valluno</b>					
Cali, Santa Elena	7.000	8.000	7.500	-		Buenaventura (Valle del Cauca)	3.800	4.000	3.900	-	
Chiquinquirá (Boyacá)	10.000	12.000	10.667	-		Palmira (Valle del Cauca)	2.917	3.333	3.094	-	
Cúcuta, Cenabastos	12.000	13.000	12.333	+		Tuluá (Valle del Cauca)	2.833	3.000	2.924	+	
Duitama (Boyacá), Mercaplaza	9.500	10.000	9.833	n.d.							
Ibagué, Plaza La 21	8.500	10.000	9.278	-		<b>Limón mandarino</b>					
La Unión (Nariño)	7.500	8.000	7.875	=		Armenia, Mercar	1.200	1.600	1.367	-	
Manizales, Centro Galerías	10.000	10.000	10.000	+		Armenia, Retiro	1.000	1.400	1.200	++	
						Ibagué, Plaza La 21	750	900	875	-	

# BOLETÍN SEMANAL PRECIOS MAYORISTAS

**Cuadro 3.** Mercados mayoristas. Precios de venta de frutas frescas (continuación)  
2021 (16 al 22 de octubre)

Productos y mercados	Pesos por kilogramo				Tendencia	Productos y mercados	Pesos por kilogramo				Tendencia
	Mínimo	Máximo	Medio				Mínimo	Máximo	Medio		
<b>Limón mandarino (continuación)</b>						<b>Lulo (continuación)</b>					
La Ceja (Antioquia)	700	1.000	825	=		Cartago (Valle del Cauca)	4.000	4.400	4.258	-	
Medellín, Central Mayorista de Antioquia	800	1.700	1.268	+		Chiquinquirá (Boyacá)	3.478	3.913	3.804	-	
Medellín, Plaza Minorista "José María Villa"	1.000	1.500	1.205	-		Cúcuta, Cenabastos	3.500	4.000	3.896	+	
Peñol (Antioquia)	700	1.200	908	+		Duitama (Boyacá), Mercaplaza	3.696	3.913	3.768	n.d.	
Pereira, La 41	1.400	1.700	1.563	+		Florencia (Cauquetá)	4.000	4.000	4.000	=	
Pereira, Mercasa	1.300	2.000	1.567	-		Ibagué, Plaza La 21	4.000	4.400	4.135	+	
Santa Bárbara (Antioquia)	800	800	800	+++		Medellín, Central Mayorista de Antioquia	3.800	4.500	4.125	+	
Villavicencio, CAV	1.000	1.400	1.127	+		Medellín, Plaza Minorista "José María Villa"	3.500	4.800	4.075	+	
Yopal (Casanare)	1.250	1.300	1.275	+++		Montería, Mercado del Sur	3.400	4.500	3.783	+	
<b>Limón Tahití</b>						Neiva, Surabastos	3.800	4.400	4.038	+	
Armenia, Mercar	2.800	3.000	2.933	+		Palmira (Valle del Cauca)	4.000	4.200	4.075	+	
Barranquilla, Barranquillita	2.542	2.708	2.631	+		Pamplona (Norte de Santander)	2.000	2.500	2.417	-	
Bogotá, D.C., Corabastos	2.143	3.429	2.787	+		Pasto, El Potrerillo	3.043	3.391	3.163	+	
Bucaramanga, Centroabastos	2.200	2.520	2.390	+		Pereira, La 41	4.000	4.400	4.200	-	
Bucaramanga, Mercados del centro	2.400	2.400	2.400	n.d.		Pereira, Mercasa	4.200	4.500	4.333	+	
Cali, Cavasa	2.300	2.400	2.333	-		Popayán, Plaza de mercado del barrio Bolívar	3.600	3.720	3.665	+	
Cali, Santa Elena	2.000	2.500	2.275	-		San Gil (Santander)	3.800	4.000	3.867	+	
Cartagena, Bazurto	3.000	3.800	3.356	++		Santa Marta (Magdalena)	3.600	3.600	3.600	=	
Cartago (Valle del Cauca)	3.200	3.300	3.250	-		Sincelejo, Nuevo Mercado	4.200	4.500	4.375	+	
Chiquinquirá (Boyacá)	3.286	3.429	3.405	-		Socorro (Santander)	3.800	4.000	3.900	=	
Cúcuta, Cenabastos	1.818	2.045	2.017	-		Tibasosa (Boyacá), Coomproriente	3.913	4.348	4.196	-	
Duitama (Boyacá), Mercaplaza	3.091	3.182	3.152	+		Tuluá (Valle del Cauca)	3.800	4.000	3.933	+	
Ibagué, Plaza La 21	1.857	2.286	2.048	-		Tunja, Complejo de Servicios del Sur	3.913	4.348	4.197	+	
Manizales, Centro Galerías	2.000	2.500	2.275	-		Valledupar, Mercabastos	4.800	4.800	4.800	+++	
Medellín, Central Mayorista de Antioquia	2.800	3.300	2.993	-		Villavicencio, CAV	4.000	4.400	4.233	-	
Medellín, Plaza Minorista "José María Villa"	2.800	3.000	2.970	+		Yopal (Casanare)	5.250	5.350	5.300	+++	
Neiva, Surabastos	2.400	2.800	2.667	+		<b>Mandarina Arrayana</b>					
Palmira (Valle del Cauca)	2.000	2.200	2.075	-		Bogotá, D.C., Corabastos	1.818	2.409	2.233	-	
Pamplona (Norte de Santander)	2.083	2.292	2.153	+		Buenaventura (Valle del Cauca)	2.500	2.600	2.550	+	
Pereira, La 41	2.300	2.700	2.533	-		Cali, Cavasa	1.700	1.800	1.756	=	
Pereira, Mercasa	2.300	3.000	2.633	+		Cali, Santa Elena	1.350	1.500	1.425	-	
Rionegro (Antioquia)	3.200	3.500	3.360	-		Chiquinquirá (Boyacá)	1.591	1.818	1.667	=	
San Gil (Santander)	1.800	2.000	1.893	+		Duitama (Boyacá), Mercaplaza	1.818	1.909	1.848	-	
Santa Bárbara (Antioquia)	2.000	2.500	2.225	+		Florencia (Cauquetá)	2.280	2.320	2.300	+	
Socorro (Santander)	1.800	2.000	1.893	=		Ibagué, Plaza La 21	1.200	1.600	1.353	-	
Tibasosa (Boyacá), Coomproriente	2.727	2.955	2.841	-		La Unión (Nariño)	1.750	1.900	1.788	=	
Tuluá (Valle del Cauca)	2.000	2.300	2.117	-		Neiva, Surabastos	2.045	2.727	2.358	+	
Tunja, Complejo de Servicios del Sur	2.727	3.182	2.917	++		Popayán, Plaza de mercado del barrio Bolívar	1.600	1.840	1.710	++	
Villavicencio, CAV	2.800	3.400	3.100	+		San Gil (Santander)	1.200	1.600	1.380	-	
<b>Lulo</b>						Socorro (Santander)	1.200	1.400	1.293	-	
Arauca (Arauca)	4.900	5.500	5.275	+		Tibasosa (Boyacá), Coomproriente	1.818	2.045	1.949	-	
Armenia, Mercar	3.800	4.500	4.167	+		Tuluá (Valle del Cauca)	1.700	1.900	1.825	-	
Barranquilla, Barranquillita	5.000	5.500	5.256	-		Tunja, Complejo de Servicios del Sur	1.364	1.591	1.480	-	
Barranquilla, Granabastos	5.300	5.500	5.422	=		Villavicencio, CAV	1.600	2.400	2.067	-	
Bogotá, D.C., Corabastos	4.000	4.400	4.136	-		<b>Mandarina común</b>					
Bucaramanga, Centroabastos	4.200	4.800	4.500	+		Arauca (Arauca)	2.364	2.500	2.470	-	
Buenaventura (Valle del Cauca)	4.800	5.000	4.900	+		Barranquilla, Barranquillita	1.667	1.833	1.719	-	
Cali, Cavasa	3.800	4.000	3.958	-		Bucaramanga, Centroabastos	1.000	1.304	1.090	-	
Cali, Santa Elena	3.400	3.900	3.663	-							
Cartagena, Bazurto	4.500	5.500	5.050	-							

**Cuadro 3.** Mercados mayoristas. Precios de venta de frutas frescas (continuación)  
2021 (16 al 22 de octubre)

Productos y mercados	Pesos por kilogramo				Tendencia	Productos y mercados	Pesos por kilogramo				Tendencia
	Mínimo	Máximo	Medio				Mínimo	Máximo	Medio		
<b>Mandarina común (continuación)</b>						<b>Mango Tommy</b>					
Bucaramanga, Mercados del centro	1.040	1.120	1.080	-		Arauca (Arauca)	4.091	4.545	4.318	=	
Cartagena, Bazurto	2.045	2.636	2.295	-		Armenia, Mercar	1.400	1.600	1.500	-	
Cúcuta, Cenabastos	1.800	2.000	1.900	-		Barranquilla, Barranquillita	5.200	5.200	5.200	=	
Cúcuta, La Nueva Sexta	1.600	1.800	1.700	=		Bogotá, D.C., Corabastos	3.750	4.167	3.819	-	
Ipiales (Nariño), Ipiales somos todos	1.071	1.143	1.135	-		Bucaramanga, Centroabastos	3.600	4.800	4.075	-	
Pamplona (Norte de Santander)	2.400	2.400	2.400	=		Cali, Cavasa	2.800	4.200	3.508	-	
San Gil (Santander)	1.280	1.800	1.547	-		Cali, Santa Elena	3.200	3.800	3.550	-	
Sincelejo, Nuevo Mercado	1.600	1.800	1.667	-		Cartago (Valle del Cauca)	4.583	5.000	4.896	+	
Socorro (Santander)	1.280	1.400	1.320	-		Chiquinquirá (Boyacá)	2.727	3.182	3.030	n.d.	
Tibasosa (Boyacá), Coomproriente	1.818	2.045	1.920	-		Duitama (Boyacá), Mercaplaza	2.636	2.727	2.697	n.d.	
Tunja, Complejo de Servicios del Sur	1.364	1.591	1.480	-		Ipiales (Nariño), Ipiales somos todos	2.600	2.720	2.613	-	
Túquerres (Nariño)	1.650	1.750	1.700	-		La Ceja (Antioquia)	5.500	6.500	6.000	+	
Valledupar, Mercabastos	1.800	2.000	1.883	-		La Unión (Nariño)	3.000	3.200	3.150	-	
						Medellín, Central Mayorista de Antioquia	2.600	4.000	3.395	-	
<b>Mandarina Oneco</b>						Medellín, Plaza Minorista "José María Villa"	3.000	4.000	3.385	-	
Armenia, Mercar	1.700	1.800	1.733	+		Neiva, Surabastos	2.200	2.400	2.333	n.d.	
Armenia, Retiro	1.200	1.400	1.333	=		Palmira (Valle del Cauca)	3.400	3.600	3.500	-	
Cali, Cavasa	1.600	1.700	1.677	-		Pasto, El Potrerillo	2.400	2.800	2.600	-	
Cali, Santa Elena	1.350	1.500	1.425	-		Pereira, La 41	2.600	2.800	2.700	-	
Cartago (Valle del Cauca)	1.900	2.000	1.975	+		Pereira, Mercasa	1.900	2.200	2.056	-	
Ibagué, Plaza La 21	1.400	1.400	1.400	n.d.		Rionegro (Antioquia)	4.500	5.500	5.050	-	
Manizales, Centro Galerías	1.700	2.000	1.863	+		Tibasosa (Boyacá), Coomproriente	3.864	4.545	4.129	+	
Medellín, Central Mayorista de Antioquia	2.000	2.300	2.090	-		Tuluá (Valle del Cauca)	2.429	4.000	3.056	-	
Medellín, Plaza Minorista "José María Villa"	2.400	2.500	2.490	+		Tunja, Complejo de Servicios del Sur	2.182	2.727	2.364	-	
Pereira, La 41	1.500	2.000	1.683	+		Túquerres (Nariño)	2.600	3.000	2.750	n.d.	
Pereira, Mercasa	1.500	2.000	1.656	++		Villavicencio, CAV	3.200	4.000	3.650	-	
Rionegro (Antioquia)	2.300	2.500	2.460	-		Yopal (Casare)	2.800	3.000	2.900	-	
Santa Bárbara (Antioquia)	900	1.000	925	-							
<b>Mango común</b>						<b>Mango Yulima</b>					
Cali, Santa Elena	2.000	2.200	2.033	-		Armenia, Mercar	1.000	1.200	1.075	-	
Medellín, Central Mayorista de Antioquia	1.800	2.000	1.867	-		Duitama (Boyacá), Mercaplaza	1.591	1.727	1.636	-	
Neiva, Surabastos	1.200	1.200	1.200	-		Medellín, Plaza Minorista "José María Villa"	1.500	1.800	1.680	-	
Pereira, La 41	1.739	1.957	1.793	+		Pereira, La 41	1.500	2.000	1.678	-	
Tunja, Complejo de Servicios del Sur	909	1.136	1.111	-		Pereira, Mercasa	1.300	1.500	1.356	-	
						Tibasosa (Boyacá), Coomproriente	1.818	2.273	2.074	-	
<b>Mango de azúcar</b>						<b>Manzana nacional</b>					
Barranquilla, Barranquillita	5.200	5.200	5.200	+		Bogotá, D.C., Corabastos	2.500	3.500	3.026	+	
						Duitama (Boyacá), Mercaplaza	2.182	2.273	2.212	-	
<b>Mango manzano</b>						Medellín, Central Mayorista de Antioquia	3.500	3.700	3.600	=	
Armenia, Mercar	1.200	1.300	1.250	-		Tibasosa (Boyacá), Coomproriente	2.273	2.727	2.386	=	
Buenaventura (Valle del Cauca)	2.500	3.000	2.708	-		Tunja, Complejo de Servicios del Sur	2.273	2.727	2.443	+	
Duitama (Boyacá), Mercaplaza	1.818	1.909	1.848	-							
Florencia (Caquetá)	1.600	1.680	1.640	+		<b>Manzana roja importada</b>					
Pereira, La 41	1.800	2.000	1.902	-		Arauca (Arauca)	6.600	8.000	7.308	-	
Pereira, Mercasa	1.400	1.700	1.544	-		Armenia, Mercar	5.789	6.053	5.877	-	
Tunja, Complejo de Servicios del Sur	1.591	1.818	1.654	-		Barranquilla, Barranquillita	6.947	7.105	7.026	-	
						Bogotá, D.C., Corabastos	7.105	7.895	7.513	+	
<b>Mango reina</b>						Bucaramanga, Centroabastos	7.000	7.250	7.063	+	
Armenia, Mercar	1.000	1.100	1.050	-		Buenaventura (Valle del Cauca)	6.842	7.263	7.018	+	
Pereira, Mercasa	1.300	1.500	1.356	-		Cali, Cavasa	6.316	6.842	6.530	+	
Tunja, Complejo de Servicios del Sur	1.136	1.364	1.249	-		Cali, Santa Elena	6.053	6.316	6.184	+	

# BOLETÍN SEMANAL PRECIOS MAYORISTAS

**Cuadro 3.** Mercados mayoristas. Precios de venta de frutas frescas (continuación)  
2021 (16 al 22 de octubre)

Productos y mercados	Pesos por kilogramo				Tendencia	Productos y mercados	Pesos por kilogramo				Tendencia
	Mínimo	Máximo	Medio				Mínimo	Máximo	Medio		
<b>Manzana roja importada (continuación)</b>						<b>Manzana royal gala importada (continuación)</b>					
Cartagena, Bazurto	7.684	7.895	7.789	-		Pasto, El Potrerillo	5.789	6.316	5.965	+	
Cartago (Valle del Cauca)	6.842	7.632	7.171	=		Pereira, La 41	6.053	6.316	6.228	=	
Chiquinquirá (Boyacá)	6.316	6.579	6.447	=		Pereira, Mercasa	6.842	6.842	6.842	=	
Cúcuta, Cenabastos	7.000	7.500	7.333	-		Popayán, Plaza de mercado del barrio Bolívar	5.526	5.789	5.612	-	
Duitama (Boyacá), Mercaplaza	7.368	7.474	7.404	n.d.		Rionegro (Antioquia)	6.842	7.368	7.184	+	
Florencia (Cauquetá)	7.105	7.316	7.211	+		San Gil (Santander)	6.000	6.250	6.167	=	
Ibagué, Plaza La 21	6.579	6.579	6.579	-		Socorro (Santander)	6.000	6.250	6.167	=	
Ipiales (Nariño), Ipiales somos todos	5.789	6.316	6.053	=		Tibasosa (Boyacá), Coomproriente	6.316	6.579	6.447	-	
La Unión (Nariño)	5.789	6.053	5.921	-		Tuluá (Valle del Cauca)	6.053	7.263	6.803	+	
Manizales, Centro Galerías	6.316	6.842	6.579	=		Tunja, Complejo de Servicios del Sur	6.842	7.895	7.339	+	
Medellín, Central Mayorista de Antioquia	6.316	7.368	6.868	+		Túquerres (Nariño)	5.789	6.053	5.921	n.d.	
Montería, Mercado del Sur	7.211	8.158	7.553	-		Valledupar, Mercado Nuevo	6.000	6.500	6.250	=	
Neiva, Surabastos	7.105	7.632	7.425	+		Villavicencio, CAV	6.842	7.368	7.018	-	
Palmira (Valle del Cauca)	6.053	6.579	6.270	-							
Pamplona (Norte de Santander)	7.000	7.000	7.000	=		<b>Manzana verde importada</b>					
Pasto, El Potrerillo	5.263	6.053	5.658	-		Arauca (Arauca)	9.333	10.667	9.989	-	
Pereira, La 41	6.316	6.842	6.667	-		Armenia, Mercar	6.316	6.579	6.491	-	
Pereira, Mercasa	6.842	7.105	6.930	=		Barranquilla, Barranquillita	7.368	7.474	7.395	-	
Popayán, Plaza de mercado del barrio Bolívar	6.316	6.579	6.447	+		Bogotá, D.C., Corabastos	7.368	8.158	7.836	-	
Rionegro (Antioquia)	7.105	7.368	7.316	-		Bucaramanga, Centroabastos	7.500	8.000	7.844	-	
San Gil (Santander)	7.250	7.500	7.417	=		Buenaventura (Valle del Cauca)	6.842	7.158	7.026	+	
Sincelejo, Nuevo Mercado	7.000	7.000	7.000	-		Cali, Cavasa	6.316	6.842	6.530	+	
Socorro (Santander)	7.000	7.250	7.167	-		Cali, Santa Elena	6.053	6.316	6.184	-	
Tibasosa (Boyacá), Coomproriente	7.368	7.632	7.401	-		Cartagena, Bazurto	7.895	8.211	8.053	-	
Tuluá (Valle del Cauca)	6.053	7.368	6.974	+		Cartago (Valle del Cauca)	6.842	8.158	7.434	+	
Tunja, Complejo de Servicios del Sur	6.842	7.368	7.164	-		Chiquinquirá (Boyacá)	7.895	8.421	8.246	+	
Túquerres (Nariño)	5.789	6.053	5.855	n.d.		Cúcuta, Cenabastos	7.500	8.000	7.667	-	
Valledupar, Mercado Nuevo	6.579	7.632	7.149	-		Duitama (Boyacá), Mercaplaza	7.474	7.632	7.579	n.d.	
Villavicencio, CAV	7.368	7.632	7.456	-		Florencia (Cauquetá)	8.053	8.263	8.158	=	
Yopal (Casanares)	7.895	8.158	8.026	=		Ibagué, Plaza La 21	6.316	7.895	7.076	-	
						Ipiales (Nariño), Ipiales somos todos	6.053	6.316	6.184	+	
						La Unión (Nariño)	6.316	6.579	6.447	-	
						Manizales, Centro Galerías	7.368	7.895	7.632	=	
						Medellín, Central Mayorista de Antioquia	6.316	7.895	7.329	-	
						Montería, Mercado del Sur	7.895	8.421	8.215	-	
						Neiva, Surabastos	7.632	8.421	8.048	+	
						Palmira (Valle del Cauca)	6.579	6.842	6.645	-	
						Pamplona (Norte de Santander)	7.000	7.000	7.000	=	
						Pasto, El Potrerillo	6.053	6.579	6.206	+	
						Pereira, La 41	6.579	7.105	6.842	+	
						Pereira, Mercasa	7.368	7.895	7.544	+	
						Popayán, Plaza de mercado del barrio Bolívar	6.053	6.316	6.237	+	
						Rionegro (Antioquia)	7.632	8.421	7.947	+	
						San Gil (Santander)	7.000	7.250	7.167	=	
						Sincelejo, Nuevo Mercado	7.000	7.000	7.000	+	
						Socorro (Santander)	7.250	7.500	7.333	-	
						Tibasosa (Boyacá), Coomproriente	7.368	7.895	7.599	-	
						Tuluá (Valle del Cauca)	5.000	7.632	6.776	+	
						Tunja, Complejo de Servicios del Sur	7.368	7.895	7.632	-	
						Túquerres (Nariño)	6.053	6.316	6.184	+	

**Cuadro 3.** Mercados mayoristas. Precios de venta de frutas frescas (continuación)  
2021 (16 al 22 de octubre)

Productos y mercados	Pesos por kilogramo				Tendencia	Productos y mercados	Pesos por kilogramo				Tendencia
	Mínimo	Máximo	Medio				Mínimo	Máximo	Medio		
<b>Manzana verde importada (continuación)</b>						<b>Maracuyá valluno</b>					
Valledupar, Mercado Nuevo	7.105	7.368	7.237	-		Barranquilla, Barranquillita	3.000	3.300	3.122	+	
Villavicencio, CAV	7.105	7.632	7.434	+		Barranquilla, Granabastos	2.900	3.100	3.008	-	
Yopal (Casanare)	8.421	8.684	8.553	=		<b>Melón Cantalup</b>					
<b>Maracuyá</b>						Arauca (Arauca)	3.300	4.000	3.733	+	
Arauca (Arauca)	2.700	3.000	2.800	+		Armenia, Mercar	2.700	3.000	2.800	-	
Armenia, Mercar	2.400	2.800	2.600	-		Bogotá, D.C., Corabastos	2.100	3.200	2.651	+	
Bogotá, D.C., Corabastos	3.000	4.500	3.626	-		Bucaramanga, Centroabastos	2.500	2.500	2.500	++	
Bucaramanga, Centroabastos	3.000	3.667	3.367	+		Cali, Cavasa	2.000	2.200	2.048	+	
Buenaventura (Valle del Cauca)	3.300	3.700	3.525	+		Cali, Santa Elena	2.000	2.200	2.133	-	
Cali, Cavasa	2.700	3.200	2.896	-		Cartago (Valle del Cauca)	3.000	3.200	3.075	+	
Cali, Santa Elena	2.400	2.600	2.513	-		Chiquinquirá (Boyacá)	2.273	3.182	2.689	+++	
Cartago (Valle del Cauca)	3.200	3.500	3.375	-		Cúcuta, Cenabastos	2.500	3.000	2.696	-	
Chiquinquirá (Boyacá)	3.000	3.500	3.300	+		Duitama (Boyacá), Mercaplaza	2.045	2.364	2.227	-	
Cúcuta, Cenabastos	3.000	3.500	3.302	-		Ibagué, Plaza La 21	1.800	2.600	2.200	++	
Duitama (Boyacá), Mercaplaza	3.200	3.500	3.400	+		Manizales, Centro Galerías	3.000	3.500	3.250	-	
Ibagué, Plaza La 21	2.560	3.200	2.871	-		Medellín, Central Mayorista de Antioquia	3.000	3.300	3.108	+	
La Ceja (Antioquia)	2.500	3.000	2.750	+		Neiva, Surabastos	2.500	3.000	2.622	+	
Manizales, Centro Galerías	2.700	2.800	2.775	++		Palmira (Valle del Cauca)	2.200	2.300	2.225	-	
Medellín, Plaza Minorista "José María Villa"	1.900	2.500	2.198	-		Pamplona (Norte de Santander)	2.500	3.000	2.833	+	
Palmira (Valle del Cauca)	2.800	3.200	3.025	+		Pasto, El Potrerillo	2.500	3.000	2.783	=	
Pamplona (Norte de Santander)	3.500	4.000	3.833	-		Pereira, Mercasa	2.500	2.800	2.606	-	
Pasto, El Potrerillo	2.500	2.833	2.675	+		San Gil (Santander)	2.000	2.200	2.080	+	
Pereira, La 41	2.600	3.200	2.933	-		Socorro (Santander)	2.080	2.200	2.140	++	
Pereira, Mercasa	2.400	3.000	2.678	-		Tibasosa (Boyacá), Coomproriente	2.500	3.500	3.000	++	
Popayán, Plaza de mercado del barrio Bolívar	3.000	3.000	3.000	+		Tunja, Complejo de Servicios del Sur	2.182	2.727	2.492	+	
Rionegro (Antioquia)	2.300	2.800	2.520	-		Villavicencio, CAV	3.000	3.600	3.308	++	
San Gil (Santander)	3.667	4.000	3.778	+		<b>Mora de Castilla</b>					
Socorro (Santander)	3.333	3.667	3.556	=		Arauca (Arauca)	3.000	4.400	3.700	+	
Sonsón (Antioquia)	1.500	1.800	1.675	-		Armenia, Mercar	5.000	5.200	5.067	=	
Tibasosa (Boyacá), Coomproriente	2.800	3.200	3.000	+		Barranquilla, Barranquillita	3.360	4.800	4.087	-	
Tuluá (Valle del Cauca)	2.500	3.500	3.150	-		Barranquilla, Granabastos	3.280	4.480	3.897	-	
Tunja, Complejo de Servicios del Sur	3.200	3.500	3.342	++		Bogotá, D.C., Corabastos	3.333	4.500	3.924	+	
Túquerres (Nariño)	1.867	2.133	2.033	-		Bucaramanga, Centroabastos	2.800	2.920	2.865	=	
Villavicencio, CAV	3.500	3.800	3.658	++		Buenaventura (Valle del Cauca)	4.000	4.600	4.342	+	
Yopal (Casanare)	2.500	2.800	2.675	+		Cali, Cavasa	3.040	3.200	3.190	++	
<b>Maracuyá antioqueño</b>						Cali, Santa Elena	2.800	2.960	2.840	-	
Medellín, Central Mayorista de Antioquia	2.000	2.500	2.198	-		Cartagena, Bazurto	3.200	3.360	3.333	-	
Montería, Mercado del Sur	1.800	2.500	2.083	+		Cartago (Valle del Cauca)	4.800	5.200	5.017	+++	
Sincelejo, Nuevo Mercado	2.300	2.600	2.442	-		Chiquinquirá (Boyacá)	2.500	3.000	2.883	+	
<b>Maracuyá huilense</b>						Cúcuta, Cenabastos	2.167	2.500	2.267	-	
Florencia (Caquetá)	2.080	2.400	2.240	-		Duitama (Boyacá), Mercaplaza	2.000	2.200	2.100	n.d.	
Neiva, Surabastos	2.720	3.040	2.850	-		Ibagué, Plaza La 21	3.000	3.600	3.333	-	
<b>Maracuyá santandereano</b>						Ipiales (Nariño), Ipiales somos todos	2.500	2.750	2.625	-	
Barranquilla, Barranquillita	3.867	4.200	4.030	+		Manizales, Centro Galerías	4.500	5.000	4.750	=	
Santa Marta (Magdalena)	3.800	4.000	3.911	-		Medellín, Central Mayorista de Antioquia	3.500	4.200	3.880	++	
						Montería, Mercado del Sur	3.600	4.400	4.033	++	
						Neiva, Surabastos	2.400	2.800	2.631	+	
						Palmira (Valle del Cauca)	3.040	3.840	3.410	+	
						Pamplona (Norte de Santander)	1.440	2.000	1.693	-	



# BOLETÍN SEMANAL PRECIOS MAYORISTAS

**Cuadro 3.** Mercados mayoristas. Precios de venta de frutas frescas (continuación)  
2021 (16 al 22 de octubre)

Productos y mercados	Pesos por kilogramo				Tendencia	Productos y mercados	Pesos por kilogramo				Tendencia
	Mínimo	Máximo	Medio				Mínimo	Máximo	Medio		
<b>Mora de Castilla (continuación)</b>						<b>Naranja común</b>					
Pasto, El Potrerillo	2.875	3.375	3.167		+	Arauca (Arauca)	1.087	1.304	1.210		+
Pereira, La 41	4.200	4.500	4.350		-	Barranquilla, Barranquillita	760	760	760		-
Pereira, Mercasa	3.200	4.200	3.867		+	Cartagena, Bazurto	520	600	563		-
Popayán, Plaza de mercado del barrio Bolívar	3.200	3.600	3.453		+	Chiquinquirá (Boyacá)	400	500	450		-
San Gil (Santander)	2.700	2.800	2.733		=	Cúcuta, Cenabastos	833	1.000	881		-
Santa Marta (Magdalena)	3.040	3.200	3.120		+	Cúcuta, La Nueva Sexta	833	1.000	861		-
Sincelejo, Nuevo Mercado	4.000	5.000	4.400		+	Montería, Mercado del Sur	560	640	610		+
Socorro (Santander)	2.800	2.900	2.850		=	Neiva, Surabastos	560	560	560		n.d.
Tibasosa (Boyacá), Coomprorente	2.500	2.600	2.563		-	Pamplona (Norte de Santander)	600	800	717		-
Tuluá (Valle del Cauca)	3.600	4.000	3.733		++	San Gil (Santander)	640	720	673		+
Tunja, Complejo de Servicios del Sur	2.500	3.000	2.725		-	Santa Bárbara (Antioquia)	556	556	556		=
Valledupar, Mercabastos	3.400	3.600	3.433		-	Santa Marta (Magdalena)	800	800	800		=
Villavicencio, CAV	3.800	4.000	3.933		-	Socorro (Santander)	520	560	547		-
Yopal (Casanare)	3.625	3.625	3.625		-	Sonsón (Antioquia)	500	600	550		=
						Tunja, Complejo de Servicios del Sur	600	667	644		-
						Valledupar, Mercado Nuevo	480	480	480		+
						<b>Naranja Sweet</b>					
						Armenia, Mercar	900	940	913		+
						Armenia, Retiro	860	940	907		++
						Bogotá, D.C., Corabastos	1.200	1.400	1.297		-
						Cali, Cavasa	1.000	1.100	1.059		+
						Cali, Santa Elena	840	960	898		-
						Cartago (Valle del Cauca)	1.000	1.000	1.000		+
						Ibagué, Plaza La 21	1.100	1.200	1.133		+
						Neiva, Surabastos	950	1.050	1.009		-
						Pasto, El Potrerillo	1.075	1.125	1.111		++
						Pereira, La 41	1.000	1.200	1.067		++
						Pereira, Mercasa	800	1.200	956		+
						Popayán, Plaza de mercado del barrio Bolívar	880	920	910		+
						Tuluá (Valle del Cauca)	900	1.100	1.007		+
						<b>Naranja Valencia</b>					
						Barranquilla, Barranquillita	960	960	960		-
						Bogotá, D.C., Corabastos	1.200	1.400	1.300		-
						Bucaramanga, Centroabastos	560	640	590		=
						Bucaramanga, Mercados del centro	560	640	600		=
						Buenaventura (Valle del Cauca)	1.600	1.640	1.627		+
						Cartagena, Bazurto	1.200	1.200	1.200		=
						Cartago (Valle del Cauca)	800	900	835		++
						Duitama (Boyacá), Mercaplaza	1.000	1.100	1.047		+
						Florencia (Caquetá)	1.160	1.200	1.180		++
						Ipiales (Nariño), Ipiales somos todos	925	950	936		-
						La Ceja (Antioquia)	1.400	1.600	1.508		+
						Manizales, Centro Galerías	700	800	750		=
						Medellín, Central Mayorista de Antioquia	1.300	1.500	1.400		+
						Medellín, Plaza Minorista "José María Villa"	1.200	1.500	1.330		-
						Montería, Mercado del Sur	1.125	1.250	1.160		+
						Pereira, Mercasa	800	1.100	944		+
						Rionegro (Antioquia)	1.500	1.600	1.550		+
						Santa Marta (Magdalena)	1.080	1.080	1.080		=
						Tibasosa (Boyacá), Coomprorente	1.200	1.400	1.358		-
						Tunja, Complejo de Servicios del Sur	900	1.000	944		-
						Túquerres (Nariño)	1.000	1.125	1.050		-
						Valledupar, Mercabastos	909	1.136	960		-
						Valledupar, Mercado Nuevo	1.120	1.120	1.120		=
						Villavicencio, CAV	880	1.120	980		+
						Yopal (Casanare)	800	840	820		-
						<b>Papaya hawaiana</b>					
						Medellín, Central Mayorista de Antioquia	1.786	1.964	1.845		+
						<b>Papaya Maradol</b>					
						Arauca (Arauca)	1.500	2.200	1.917		-
						Armenia, Mercar	1.200	1.500	1.400		+++
						Bucaramanga, Centroabastos	1.500	2.000	1.750		-
						Buenaventura (Valle del Cauca)	2.000	2.200	2.100		-
						Cali, Cavasa	1.700	1.900	1.765		+
						Cali, Santa Elena	1.600	1.800	1.700		+
						Cartago (Valle del Cauca)	1.400	1.700	1.575		-
						Chiquinquirá (Boyacá)	1.667	1.778	1.685		-
						Cúcuta, Cenabastos	1.600	1.900	1.765		+
						Cúcuta, La Nueva Sexta	2.000	2.000	2.000		=
						Duitama (Boyacá), Mercaplaza	1.778	1.944	1.889		n.d.
						Ibagué, Plaza La 21	1.400	1.900	1.578		+
						Ipiales (Nariño), Ipiales somos todos	2.500	2.600	2.567		+
						La Ceja (Antioquia)	2.300	2.500	2.444		-
						La Unión (Nariño)	1.300	1.300	1.300		=
						Manizales, Centro Galerías	2.000	2.000	2.000		+
						Medellín, Central Mayorista de Antioquia	2.600	2.800	2.675		+
						Medellín, Plaza Minorista "José María Villa"	1.200	1.400	1.261		+
						Neiva, Surabastos	1.800	2.500	2.065		-

**Cuadro 3.** Mercados mayoristas. Precios de venta de frutas frescas (continuación)  
2021 (16 al 22 de octubre)

Productos y mercados	Pesos por kilogramo				Tendencia	Productos y mercados	Pesos por kilogramo				Tendencia
	Mínimo	Máximo	Medio				Mínimo	Máximo	Medio		
<b>Papaya Maradol (continuación)</b>						<b>Patilla (continuación)</b>					
Palmira (Valle del Cauca)	1.400	1.500	1.488		+	Tunja, Complejo de Servicios del Sur	1.500	1.800	1.644		-
Pamplona (Norte de Santander)	1.700	2.000	1.950		-	Villavicencio, CAV	1.800	2.000	1.858		=
Pasto, El Potrerillo	2.200	2.500	2.367		+++	<b>Patilla baby</b>					
Pereira, La 41	1.700	2.000	1.750		-	Bogotá, D.C., Corabastos	2.200	2.800	2.545		-
Pereira, Mercasa	1.500	2.000	1.867		+	Bucaramanga, Centroabastos	2.000	2.000	2.000		-
Popayán, Plaza de mercado del barrio Bolívar	1.300	1.400	1.388		+	Cali, Cavasa	2.000	2.200	2.013		++
Rionegro (Antioquia)	2.900	3.000	2.960		+	Medellín, Central Mayorista de Antioquia	2.300	3.100	2.718		-
San Gil (Santander)	1.500	1.600	1.550		=	Tunja, Complejo de Servicios del Sur	2.400	3.000	2.689		-
Tibasosa (Boyacá), Coomproriente	1.778	2.222	2.049		-	<b>Pera importada</b>					
Tuluá (Valle del Cauca)	1.300	1.600	1.450		+	Armenia, Mercar	5.750	5.850	5.783		-
Tunja, Complejo de Servicios del Sur	1.667	1.944	1.861		-	Bogotá, D.C., Corabastos	5.750	6.000	5.869		-
Valledupar, Mercado Nuevo	800	900	825		n.d.	Bucaramanga, Centroabastos	5.750	6.250	5.969		+
<b>Papaya Paulina</b>						Buenaventura (Valle del Cauca)	5.789	6.421	6.114		+
Bogotá, D.C., Corabastos	1.667	2.778	2.084		-	Cali, Cavasa	5.526	6.053	5.757		+
Bucaramanga, Centroabastos	1.500	2.000	1.750		-	Cali, Santa Elena	5.263	5.526	5.351		-
Valledupar, Mercado Nuevo	800	800	800		-	Cartagena, Bazurto	6.105	7.684	6.678		-
Villavicencio, CAV	1.500	1.750	1.608		-	Cartago (Valle del Cauca)	5.789	6.316	6.118		+
<b>Papaya tainung</b>						Chiquinquirá (Boyacá)	6.316	6.842	6.447		-
Barranquilla, Barranquillita	1.000	1.100	1.011		-	Cúcuta, Cenabastos	6.000	6.250	6.042		-
Bogotá, D.C., Corabastos	2.200	2.700	2.480		-	Florencia (Caquetá)	6.737	6.947	6.842		=
Cartagena, Bazurto	1.200	1.400	1.300		+	Ibagué, Plaza La 21	6.316	6.842	6.550		+
Florencia (Caquetá)	1.600	1.600	1.600		+	Ipiales (Nariño), Ipiales somos todos	5.263	5.263	5.263		=
Medellín, Central Mayorista de Antioquia	1.300	1.500	1.375		-	La Unión (Nariño)	5.789	6.053	5.921		+
Medellín, Plaza Minorista "José María Villa"	1.100	1.200	1.165		+	Manizales, Centro Galerías	5.500	6.500	6.063		-
Montería, Mercado del Sur	800	1.040	930		+++	Medellín, Central Mayorista de Antioquia	5.263	6.579	6.132		+
Sincelejo, Nuevo Mercado	800	933	863		+	Montería, Mercado del Sur	6.316	6.842	6.557		+
Valledupar, Mercado Nuevo	800	800	800		=	Neiva, Surabastos	6.667	7.222	6.972		+
Villavicencio, CAV	1.500	1.750	1.554		-	Palmira (Valle del Cauca)	5.789	6.053	5.888		+
<b>Patilla</b>						Pamplona (Norte de Santander)	7.000	7.000	7.000		=
Armenia, Mercar	1.400	1.500	1.467		-	Pasto, El Potrerillo	5.789	6.053	5.899		+
Bogotá, D.C., Corabastos	1.600	2.000	1.790		-	Pereira, La 41	5.000	5.500	5.333		=
Bucaramanga, Centroabastos	1.600	2.000	1.750		-	Pereira, Mercasa	5.500	6.000	5.750		=
Cali, Cavasa	1.900	2.000	1.948		-	Popayán, Plaza de mercado del barrio Bolívar	5.526	5.789	5.671		-
Cali, Santa Elena	1.800	1.800	1.800		-	Rionegro (Antioquia)	6.053	6.842	6.421		-
Cartagena, Bazurto	1.500	1.800	1.667		n.d.	San Gil (Santander)	6.750	7.000	6.833		=
Cartago (Valle del Cauca)	1.600	2.200	1.900		-	Tibasosa (Boyacá), Coomproriente	6.316	6.842	6.404		=
Cúcuta, Cenabastos	1.900	2.000	1.975		+	Tuluá (Valle del Cauca)	5.526	6.316	6.053		+
Medellín, Central Mayorista de Antioquia	1.000	1.300	1.143		-	Tunja, Complejo de Servicios del Sur	5.789	6.316	6.170		-
Medellín, Plaza Minorista "José María Villa"	1.300	1.500	1.418		-	Valledupar, Mercado Nuevo	5.600	6.750	6.283		-
Montería, Mercado del Sur	1.200	1.500	1.392		-	Villavicencio, CAV	5.750	6.000	5.896		-
Pasto, El Potrerillo	1.800	2.200	1.933		-	Yopal (Casanare)	7.250	7.500	7.375		+
Pereira, La 41	1.700	1.700	1.700		-	<b>Pera nacional</b>					
Popayán, Plaza de mercado del barrio Bolívar	1.800	2.000	1.900		+	Bogotá, D.C., Corabastos	2.609	3.043	2.882		-
Rionegro (Antioquia)	1.600	1.800	1.700		-	Bucaramanga, Centroabastos	2.800	3.200	3.050		+
San Gil (Santander)	1.600	1.700	1.650		-	Chiquinquirá (Boyacá)	2.826	3.261	3.007		+
Socorro (Santander)	1.600	1.600	1.600		=	Ibagué, Plaza La 21	2.800	3.200	3.067		n.d.
Tuluá (Valle del Cauca)	1.600	2.000	1.775		-	Medellín, Central Mayorista de Antioquia	2.917	3.333	3.125		+
						San Gil (Santander)	2.800	3.000	2.933		=

# BOLETÍN SEMANAL PRECIOS MAYORISTAS

**Cuadro 3.** Mercados mayoristas. Precios de venta de frutas frescas (continuación)  
2021 (16 al 22 de octubre)

Productos y mercados	Pesos por kilogramo				Tendencia	Productos y mercados	Pesos por kilogramo				Tendencia
	Mínimo	Máximo	Medio				Mínimo	Máximo	Medio		
<b>Pera nacional (continuación)</b>						<b>Piña perolera (continuación)</b>					
Socorro (Santander)	2.800	2.800	2.800	=		Tibasosa (Boyacá), Coomproriente	1.167	1.167	1.167	+	
Tibasosa (Boyacá), Coomproriente	2.609	3.043	2.788	+		Tunja, Complejo de Servicios del Sur	933	1.000	981	-	
Tunja, Complejo de Servicios del Sur	2.609	3.043	2.754	+		Valledupar, Mercabastos	1.320	1.400	1.387	-	
<b>Piña gold</b>						<b>Pitahaya</b>					
Armenia, Mercar	1.600	1.800	1.733	-		Arauca (Arauca)	9.000	10.000	9.500	-	
Bogotá, D.C., Corabastos	1.455	1.727	1.605	-		Bogotá, D.C., Corabastos	4.000	5.000	4.840	-	
Bucaramanga, Centroabastos	1.400	1.700	1.513	-		Bucaramanga, Centroabastos	5.000	6.000	5.500	-	
Buenaventura (Valle del Cauca)	1.900	2.200	2.017	-		Cúcuta, Cenabastos	10.000	11.000	10.750	-	
Cali, Cavasa	1.500	1.700	1.615	-		Ibagué, Plaza La 21	5.000	6.000	5.500	n.d.	
Cali, Santa Elena	1.500	1.500	1.500	+		Medellín, Central Mayorista de Antioquia	5.500	7.000	6.225	-	
Cartagena, Bazurto	1.700	1.800	1.767	-		Neiva, Surabastos	5.000	7.000	5.417	-	
Cartago (Valle del Cauca)	1.800	2.100	1.958	-		Tibasosa (Boyacá), Coomproriente	6.000	7.000	6.833	-	
Chiquinquirá (Boyacá)	1.818	2.182	2.000	-		Tunja, Complejo de Servicios del Sur	5.500	8.000	6.458	-	
Cúcuta, Cenabastos	1.600	1.900	1.760	-		Villavicencio, CAV	6.000	7.000	6.583	-	
Duitama (Boyacá), Mercaplaza	1.600	1.700	1.667	+		<b>Tangelo</b>					
Ibagué, Plaza La 21	1.600	2.000	1.800	-		Bogotá, D.C., Corabastos	2.320	2.800	2.561	-	
La Unión (Nariño)	2.500	3.000	2.750	=		Bucaramanga, Centroabastos	1.200	1.400	1.270	-	
Manizales, Centro Galerías	1.600	1.800	1.700	-		Cartago (Valle del Cauca)	2.700	2.800	2.775	-	
Medellín, Central Mayorista de Antioquia	1.550	2.000	1.756	-		Manizales, Centro Galerías	1.800	2.200	2.025	+	
Medellín, Plaza Minorista "José María Villa"	1.200	1.600	1.316	-		Medellín, Central Mayorista de Antioquia	2.500	2.600	2.550	-	
Montería, Mercado del Sur	1.300	1.600	1.400	-		Pereira, Mercasa	2.000	2.500	2.289	-	
Neiva, Surabastos	1.800	2.200	1.888	+		Rionegro (Antioquia)	2.700	3.200	2.990	-	
Palmira (Valle del Cauca)	1.500	1.600	1.538	+		Tibasosa (Boyacá), Coomproriente	1.800	2.400	2.125	-	
Pasto, El Potrerillo	1.400	1.500	1.467	-		Tunja, Complejo de Servicios del Sur	1.400	1.600	1.569	-	
Pereira, La 41	1.900	2.200	2.017	-		Villavicencio, CAV	2.174	2.609	2.355	-	
Pereira, Mercasa	1.800	2.000	1.956	+		<b>Tomate de árbol</b>					
Rionegro (Antioquia)	2.000	2.500	2.235	-		Arauca (Arauca)	3.182	3.273	3.227	-	
Santa Marta (Magdalena)	2.200	2.200	2.200	n.d.		Armenia, Mercar	2.600	2.800	2.727	+	
Tibasosa (Boyacá), Coomproriente	1.800	2.000	1.838	+		Barranquilla, Barranquillita	2.600	2.700	2.650	+	
Tuluá (Valle del Cauca)	1.500	1.700	1.583	+		Barranquilla, Granabastos	2.700	2.800	2.758	+	
Tunja, Complejo de Servicios del Sur	1.400	1.500	1.450	-		Bogotá, D.C., Corabastos	2.600	3.000	2.708	-	
<b>Piña manzana</b>						Bucaramanga, Centroabastos	2.480	2.720	2.650	+	
Cali, Santa Elena	1.100	1.200	1.133	+		Buenaventura (Valle del Cauca)	3.300	3.500	3.383	-	
Popayán, Plaza de mercado del barrio Bolívar	1.300	1.400	1.383	+		Cali, Cavasa	2.800	3.000	2.967	+	
<b>Piña perolera</b>						Cali, Santa Elena	3.000	3.100	3.050	+	
Barranquilla, Barranquillita	1.200	1.360	1.243	-		Cartagena, Bazurto	2.800	3.000	2.878	-	
Barranquilla, Granabastos	1.120	1.200	1.173	-		Cartago (Valle del Cauca)	2.800	3.000	2.900	+	
Bogotá, D.C., Corabastos	833	1.000	894	+		Chiquinquirá (Boyacá)	2.609	2.826	2.681	-	
Bucaramanga, Centroabastos	733	800	775	+		Cúcuta, Cenabastos	2.800	3.200	2.950	-	
Chiquinquirá (Boyacá)	933	1.000	967	+		Duitama (Boyacá), Mercaplaza	2.391	2.609	2.507	-	
Cúcuta, Cenabastos	900	1.067	989	+		El Santuario (Antioquia)	2.100	2.200	2.150	+	
Florencia (Cauquetá)	1.357	1.429	1.393	+		Florencia (Cauquetá)	3.200	3.200	3.200	=	
Montería, Mercado del Sur	1.320	1.400	1.360	+		Ibagué, Plaza La 21	2.400	2.800	2.622	-	
Pamplona (Norte de Santander)	933	1.167	1.128	-		Ipiales (Nariño), Ipiales somos todos	2.700	2.917	2.808	-	
San Gil (Santander)	833	900	856	=		La Ceja (Antioquia)	1.900	2.300	2.146	+	
Santa Marta (Magdalena)	1.400	1.440	1.420	=		La Unión (Antioquia)	2.000	2.200	2.063	++	
Sincelejo, Nuevo Mercado	960	1.000	980	+		Manizales, Centro Galerías	2.080	2.400	2.245	+	
Socorro (Santander)	833	900	867	=		Marinilla (Antioquia)	2.000	2.500	2.233	++	
						Medellín, Central Mayorista de Antioquia	2.400	2.700	2.535	+	

**Cuadro 3.** Mercados mayoristas. Precios de venta de frutas frescas (continuación)  
2021 (16 al 22 de octubre)

Productos y mercados	Pesos por kilogramo				Tendencia	Productos y mercados	Pesos por kilogramo				Tendencia
	Mínimo	Máximo	Medio				Mínimo	Máximo	Medio		
<b>Tomate de árbol (continuación)</b>						<b>Uva Isabela</b>					
Medellín, Plaza Minorista "José María Villa"	2.400	2.700	2.538	-		Arauca (Arauca)	3.360	3.600	3.520	+	
Montería, Mercado del Sur	2.200	2.560	2.373	++		Armenia, Mercar	3.789	3.789	3.789	=	
Neiva, Surabastos	2.400	2.800	2.688	-		Bogotá, D.C., Corabastos	3.556	4.000	3.804	+	
Palmira (Valle del Cauca)	3.200	3.400	3.225	++		Bucaramanga, Centroabastos	2.960	3.200	3.050	-	
Pamplona (Norte de Santander)	2.500	2.500	2.500	=		Cali, Cavasa	2.240	2.400	2.353	-	
Pasto, El Potrerillo	2.400	2.700	2.525	-		Cali, Santa Elena	2.080	2.240	2.133	=	
Peñol (Antioquia)	2.000	2.300	2.092	+		Chiquinquirá (Boyacá)	3.360	4.000	3.793	-	
Pereira, La 41	2.500	2.700	2.617	+		Cúcuta, Cenabastos	4.000	4.400	4.033	-	
Pereira, Mercasa	2.500	2.700	2.544	-		Duitama (Boyacá), Mercaplaza	2.800	2.960	2.880	n.d.	
Popayán, Plaza de mercado del barrio Bolívar	1.440	1.520	1.488	+		Ibagué, Plaza La 21	2.400	2.800	2.729	-	
Rionegro (Antioquia)	1.800	2.200	2.060	+		Ipiales (Nariño), Ipiales somos todos	2.560	2.800	2.720	-	
San Gil (Santander)	2.800	3.000	2.880	+		La Unión (Nariño)	3.360	3.600	3.480	=	
San Vicente (Antioquia)	2.000	2.200	2.100	-		Medellín, Central Mayorista de Antioquia	3.000	4.000	3.470	-	
Santa Marta (Magdalena)	2.720	2.800	2.760	=		Palmira (Valle del Cauca)	2.080	2.400	2.200	+	
Sincelejo, Nuevo Mercado	2.400	2.600	2.534	+		Pamplona (Norte de Santander)	4.000	4.000	4.000	=	
Socorro (Santander)	2.800	3.000	2.867	=		Pasto, El Potrerillo	2.720	2.800	2.760	-	
Sonsón (Antioquia)	2.000	2.000	2.000	=		Popayán, Plaza de mercado del barrio Bolívar	2.400	2.560	2.500	+	
Tibasosa (Boyacá), Coomproriente	2.739	3.043	2.870	-		Rionegro (Antioquia)	3.400	4.000	3.900	+	
Tuluá (Valle del Cauca)	2.600	2.800	2.725	-		San Gil (Santander)	3.760	4.000	3.920	=	
Tunja, Complejo de Servicios del Sur	2.174	2.609	2.373	-		Sincelejo, Nuevo Mercado	3.583	4.000	3.775	-	
Túquerres (Nariño)	2.067	2.167	2.142	-		Socorro (Santander)	3.600	3.840	3.680	=	
Valledupar, Mercabastos	2.600	3.000	2.823	+		Tibasosa (Boyacá), Coomproriente	2.560	2.800	2.730	-	
Villavicencio, CAV	3.000	3.400	3.117	-		Tunja, Complejo de Servicios del Sur	2.800	3.200	3.013	-	
Yopal (Casanare)	2.800	2.920	2.860	=		Túquerres (Nariño)	2.720	2.800	2.760	+	
						Villavicencio, CAV	3.167	3.667	3.361	-	
						Yopal (Casanare)	3.200	3.200	3.200	=	
<b>Uchuva con cáscara</b>						<b>Uva red globe nacional</b>					
Bogotá, D.C., Corabastos	3.300	4.000	3.760	-		Armenia, Mercar	6.400	6.800	6.573	+	
Bucaramanga, Centroabastos	4.000	5.000	4.500	=		Bogotá, D.C., Corabastos	6.000	7.222	6.708	+	
Cúcuta, Cenabastos	3.500	4.000	3.552	+		Bucaramanga, Centroabastos	6.667	6.889	6.778	+	
Ibagué, Plaza La 21	2.560	3.200	2.976	-		Cali, Cavasa	5.889	6.333	6.086	+	
Medellín, Central Mayorista de Antioquia	3.500	4.000	3.825	-		Cali, Santa Elena	5.600	5.867	5.689	=	
Pamplona (Norte de Santander)	2.000	2.000	2.000	=		Cartagena, Bazurto	7.000	7.500	7.283	+	
						Cartago (Valle del Cauca)	6.400	6.800	6.550	-	
<b>Uva importada</b>											
Arauca (Arauca)	12.500	13.125	13.021	+		Ibagué, Plaza La 21	6.400	6.800	6.700	+	
Bogotá, D.C., Corabastos	11.875	13.750	12.847	+		Manizales, Centro Galerías	5.600	6.400	6.000	+	
Bucaramanga, Centroabastos	11.250	13.750	12.852	-		Medellín, Central Mayorista de Antioquia	6.667	7.111	6.928	+	
Cali, Cavasa	10.000	11.176	10.561	-		Montería, Mercado del Sur	6.667	7.222	6.963	+	
Cali, Santa Elena	8.824	9.412	9.314	-		Pasto, El Potrerillo	3.440	4.000	3.693	+	
Cúcuta, Cenabastos	13.750	15.000	14.219	-		Pereira, Mercasa	6.000	6.800	6.200	+	
Medellín, Central Mayorista de Antioquia	10.000	12.500	11.188	+		Popayán, Plaza de mercado del barrio Bolívar	6.053	6.316	6.178	+	
San Gil (Santander)	12.500	13.125	12.917	=		Rionegro (Antioquia)	7.000	7.222	7.089	+	
Tunja, Complejo de Servicios del Sur	12.500	13.750	13.264	=		San Gil (Santander)	6.091	6.364	6.273	=	
Valledupar, Mercado Nuevo	11.875	11.875	11.875	=							
Villavicencio, CAV	11.875	12.500	12.240	+							

**Cuadro 3.** Mercados mayoristas. Precios de venta de frutas frescas (conclusión)  
2021 (16 al 22 de octubre)

Productos y mercados	Pesos por kilogramo				Tendencia	Productos y mercados	Pesos por kilogramo				Tendencia
	Mínimo	Máximo	Medio				Mínimo	Máximo	Medio		
<b>Uva red globe nacional (continuación)</b>						<b>Uva verde</b>					
Socorro (Santander)	5.909	6.182	6.000	=		Bogotá, D.C., Corabastos	7.222	7.778	7.596	+	
Tuluá (Valle del Cauca)	5.800	6.000	5.967	+		Cartago (Valle del Cauca)	6.400	6.400	6.400	=	
Villavicencio, CAV	5.818	7.250	6.558	+		Cúcuta, Cenabastos	8.333	8.889	8.472	-	
						Tunja, Complejo de Servicios del Sur	6.364	6.818	6.477	-	
<b>Uva roja</b>						<b>Zapote</b>					
Duitama (Boyacá), Mercaplaza	4.000	4.400	4.187	n.d.		Cúcuta, Cenabastos	1.167	1.333	1.319	+	
Florencia (Caquetá)	8.400	9.000	8.700	+		Medellín, Central Mayorista de Antioquia	2.000	2.500	2.315	+++	
Ipiales (Nariño), Ipiales somos todos	5.000	5.333	5.222	-		Medellín, Plaza Minorista "José María Villa"	1.700	1.800	1.720	+	
La Unión (Nariño)	4.400	4.800	4.600	++		Tunja, Complejo de Servicios del Sur	2.000	2.167	2.042	+	
Neiva, Surabastos	7.100	8.000	7.458	+							
Pereira, Mercasa	8.889	10.000	9.630	=							
Sincelejo, Nuevo Mercado	7.000	7.500	7.333	+							
Tibasosa (Boyacá), Coomproriente	4.000	4.400	4.150	=							
Túquerres (Nariño)	5.333	5.556	5.389	-							

**TENDENCIAS**

---	-	+	+++
Variación mayor al -20 %	Variación entre 0 % y -10 %	Variación entre 0 % y 10 %	Variación mayor al 20 %
--	=	++	n. d.
Variación entre -10 % y -20 %	Variación igual a 0 %	Variación entre 10 % y 20 %	No determinado



## TUBÉRCULOS, RAÍCES Y PLÁTANOS

### Mayor producción de papa capira

Durante esta semana se registró un descenso en los precios de la papa capira en veinte de los veintisiete mercados donde se vendió y esta tendencia obedeció a la mayor producción en algunas zonas de cultivo en La Unión, Abejorral, El Carmen, Marinilla, Santuario (Antioquia), Túquerres, Ipiales (Nariño), Mosquera y Villapinzón (Cundinamarca). En Medellín y Manizales la caída fue del 6,16%, en promedio, y se transó el kilo a \$1.305 y a \$1.080, respectivamente.

También descendieron en el transcurso de la semana los precios de las papas criolla limpia, única, suprema y nevada, el plátano hartón maduro y el ulluco. Para el caso de la papa criolla limpia, sus cotizaciones registraron caída en treinta y tres mercados donde se transó. Esto sucedió ante el aumento de la oferta del tubérculo procedente de El Rosal, Simijaca Facatativá, Chipaque, Chocontá, Zipaquirá (Cundinamarca), Ipiales, Túquerres (Nariño), Cáchira, Mutiscua, Pamplona, Cácosta (Norte de Santander), Tuluá (Valle del Cauca), Samacá, Soracá, Siachoque, Toca, Ramiriquí, Ventaquemada, Tunja (Boyacá), Sonsón, San Vicente Ferrer, El Carmen de Viboral, La Unión y Santuario (Antioquia).

Por su parte, la papa única tuvo una disminución en el precio en trece de los veintidós mercados donde se negoció. Los comerciantes afirmaron que se contó con mayor abastecimiento de esta variedad, ante las mayores recolecciones en las zonas de cultivo de Zipaquirá, Facatativá, Subachoque, Villapinzón

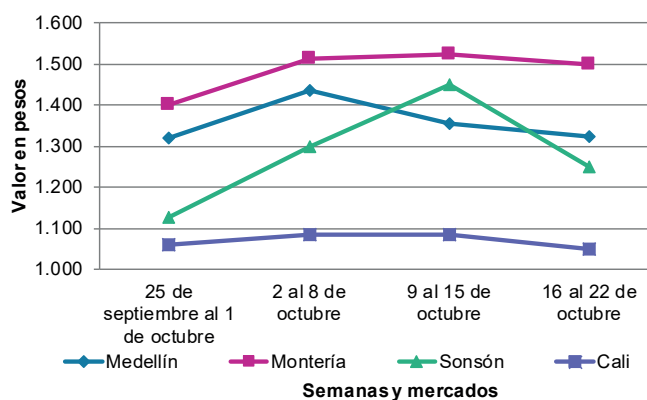
(Cundinamarca), Ipiales (Nariño), Chitagá (Norte de Santander) y Cerrito (Santander).

También bajó la cotización del plátano hartón maduro en siete de los diez mercados donde se comercializó; esto se dio a causa del aumento en la oferta a causa de la salida de la producción en La Tebaida, Córdoba, Quimbaya, Calarcá, Montenegro (Quindío), Andes, Jardín (Antioquia), Quinchía (Risaralda), Alcalá (Valle del Cauca) y Rovira (Tolima).

Por otro lado, subieron los precios del plátano hartón verde y las yucas criolla, ICA, llanera y chirosa. En el caso del plátano hartón verde su cotización aumentó en veinte de los cuarenta y tres mercados donde se ofreció en la semana como consecuencia de las bajas cosechas en las zonas de cultivo de Los Córdoba, Loricá, Moñitos, Tierralta (Córdoba), Saravena (Arauca), Líbano, Roviira (Tolima), La Ceja, La Unión, Santa Bárbara, El Retiro, Andes, Jardín, San Juan de Urabá (Antioquia), Páramo, Socorro, San Gil (Santander), Aguadas, Belacázar (Caldas) y Marsella (Risaralda).

En cuanto a la yuca ICA el aumento del precio se presentó en catorce de los quince mercados donde se vendió y fue como consecuencia de la reducción en el abastecimiento del producto originario de Curillo (Caquetá), Mocoa (Putumayo), Montenegro, Quimbaya, Córdoba y Génova (Quindío).

**Gráfico 3.** Comportamiento de los precios de la papa capira 2021 (25 de septiembre al 22 de octubre)



Fuente: DANE, SIPSA.

**Cuadro 4.** Mercados mayoristas. Precios de venta de tubérculos, raíces y plátanos 2021 (16 al 22 de octubre)

Productos y mercados	Pesos por kilogramo				Tendencia	Productos y mercados	Pesos por kilogramo				Tendencia
	Mínimo	Máximo	Medio				Mínimo	Máximo	Medio		
<b>Arracacha amarilla</b>						<b>Papa capira</b>					
Arauca (Arauca)	1.400	1.680	1.593	-		Buenaventura (Valle del Cauca)	1.160	1.280	1.220	+	
Bogotá, D.C., Corabastos	750	1.000	840	+		Cali, Cavasa	960	1.100	1.030	+	
Bucaramanga, Centroabastos	800	960	895	+		Cali, Santa Elena	1.000	1.100	1.050	-	
Buenaventura (Valle del Cauca)	1.440	1.600	1.520	=		Cartago (Valle del Cauca)	1.060	1.100	1.090	-	
Cali, Cavasa	833	1.000	884	+		El Carmen de Viboral (Antioquia)	1.200	1.200	1.200	-	
Cali, Santa Elena	1.000	1.000	1.000	=		El Santuario (Antioquia)	1.200	1.300	1.229	-	
Chiquinquirá (Boyacá)	1.167	1.333	1.278	+		Ipiales (Nariño), Centro de acopio	800	850	817	+	
Cúcuta, Cenabastos	900	1.200	1.058	+		Ipiales (Nariño), Ipiales somos todos	840	960	884	-	
Duitama (Boyacá), Mercaplaza	917	950	928	-		La Ceja (Antioquia)	1.400	1.500	1.450	-	
Florencia (Cauquetá)	1.920	1.920	1.920	++		La Unión (Antioquia)	1.100	1.200	1.156	-	
Ibagué, Plaza La 21	480	640	540	=		Manizales, Centro Galerías	1.040	1.120	1.080	-	
Neiva, Surabastos	960	1.120	1.067	+		Marinilla (Antioquia)	1.100	1.200	1.154	-	
Palmira (Valle del Cauca)	1.083	1.167	1.119	-		Medellín, Central Mayorista de Antioquia	1.200	1.400	1.305	-	
Pamplona (Norte de Santander)	600	800	767	-		Medellín, Plaza Minorista "José María Villa"	1.280	1.400	1.324	-	
Popayán, Plaza de mercado del barrio Bolívar	1.840	1.920	1.900	+		Montería, Mercado del Sur	1.400	1.560	1.472	-	
San Gil (Santander)	1.120	1.200	1.173	=		Palmira (Valle del Cauca)	1.000	1.100	1.043	-	
Tibasosa (Boyacá), Coomproriente	1.000	1.167	1.063	-		Pasto, El Potrerillo	800	960	885	-	
Tunja, Complejo de Servicios del Sur	583	833	713	-		Peñol (Antioquia)	1.200	1.500	1.325	+	
Valledupar, Mercabastos	1.400	2.000	1.689	-		Pereira, La 41	1.080	1.260	1.178	+	
Villavicencio, CAV	1.200	1.600	1.442	++		Pereira, Mercasa	1.080	1.120	1.107	+	
Yopal (Casanare)	1.333	1.400	1.367	-		Popayán, Plaza de mercado del barrio Bolívar	1.000	1.040	1.010	-	
<b>Arracacha blanca</b>						Rionegro (Antioquia)	1.300	1.400	1.370	-	
Armenia, Mercar	1.133	1.167	1.150	=		San Vicente (Antioquia)	1.000	1.200	1.125	-	
Cartago (Valle del Cauca)	1.250	1.417	1.333	+		Santa Bárbara (Antioquia)	1.200	1.600	1.400	+	
Ipiales (Nariño), Ipiales somos todos	700	800	758	+++		Sonsón (Antioquia)	1.200	1.300	1.250	-	
Manizales, Centro Galerías	1.452	1.613	1.505	=		Tuluá (Valle del Cauca)	1.080	1.100	1.093	-	
Medellín, Central Mayorista de Antioquia	1.125	1.500	1.284	+		Túquerres (Nariño)	760	800	795	-	
Medellín, Plaza Minorista "José María Villa"	1.400	1.800	1.550	-		<b>Papa criolla limpia</b>					
Pasto, El Potrerillo	560	700	613	-		Arauca (Arauca)	3.229	3.333	3.285	+	
Pereira, La 41	1.167	1.333	1.250	+		Armenia, Mercar	3.000	3.333	3.167	-	
Pereira, Mercasa	1.500	1.583	1.528	++		Barranquilla, Granabastos	3.500	4.160	3.842	+	
San Vicente (Antioquia)	778	889	833	=		Bogotá, D.C., Corabastos	3.333	4.000	3.681	-	
Tuluá (Valle del Cauca)	1.083	1.167	1.139	+		Bucaramanga, Centroabastos	2.400	3.400	2.903	+	
<b>Ñame criollo</b>						Cali, Cavasa	2.800	2.800	2.800	+	
Sincelejo, Nuevo Mercado	1.400	2.000	1.800	+++		Cali, Santa Elena	2.200	2.600	2.400	-	
<b>Ñame diamante</b>						Cartagena, Bazurto	3.300	3.800	3.500	-	
Montería, Mercado del Sur	740	840	795	+		Cartago (Valle del Cauca)	3.100	3.600	3.325	-	
Sincelejo, Nuevo Mercado	600	600	600	=		Cúcuta, Cenabastos	2.200	2.800	2.460	-	
Valledupar, Mercabastos	700	800	767	+		Duitama (Boyacá), Mercaplaza	2.400	2.500	2.433	-	
<b>Ñame espino</b>						El Carmen de Viboral (Antioquia)	2.000	2.000	2.000	-	
Cartagena, Bazurto	900	1.100	980	-		El Santuario (Antioquia)	1.800	2.400	2.033	-	
Montería, Mercado del Sur	880	1.000	952	++		Florencia (Cauquetá)	2.600	2.900	2.700	-	
Sincelejo, Nuevo Mercado	900	1.000	975	+		Ibagué, Plaza La 21	2.600	3.600	3.060	-	
Valledupar, Mercabastos	1.100	1.200	1.150	=		Ipiales (Nariño), Ipiales somos todos	2.000	2.300	2.144	-	
<b>Papa Betina</b>						La Ceja (Antioquia)	2.200	2.500	2.400	-	
Buenaventura (Valle del Cauca)	1.000	1.080	1.050	-		La Unión (Antioquia)	1.700	2.000	1.913	-	
Cali, Cavasa	800	860	828	-		La Unión (Nariño)	2.400	2.500	2.475	+	
Ipiales (Nariño), Centro de acopio	700	750	715	+		Manizales, Centro Galerías	2.708	3.333	3.047	-	
Tunja, Complejo de Servicios del Sur	740	800	769	+		Marinilla (Antioquia)	1.800	2.200	1.975	-	
						Medellín, Central Mayorista de Antioquia	2.000	2.500	2.160	-	
						Medellín, Plaza Minorista "José María Villa"	2.000	2.600	2.345	-	
						Montería, Mercado del Sur	3.000	3.500	3.158	-	
						Neiva, Surabastos	2.800	3.700	3.206	-	

**Cuadro 4.** Mercados mayoristas. Precios de venta de tubérculos, raíces y plátanos (continuación)  
2021 (16 al 22 de octubre)

Productos y mercados	Pesos por kilogramo				Tendencia	Productos y mercados	Pesos por kilogramo				Tendencia
	Mínimo	Máximo	Medio				Mínimo	Máximo	Medio		
<b>Papa criolla limpia (continuación)</b>						<b>Papa parda pastusa (continuación)</b>					
Pamplona (Norte de Santander)	2.000	2.400	2.244	-		Bucaramanga, Mercados del centro	1.100	1.200	1.150	+	
Pereira, La 41	2.800	3.800	3.367	-		Cali, Cavasa	1.000	1.100	1.033	-	
Pereira, Mercasa	2.920	3.600	3.227	-		Cartago (Valle del Cauca)	1.060	1.100	1.070	+	
Rionegro (Antioquia)	2.000	2.500	2.325	-		Chiquinquirá (Boyacá)	960	1.000	993	-	
San Gil (Santander)	2.900	3.200	3.050	-		Cúcuta, Cenabastos	900	1.000	948	-	
San Vicente (Antioquia)	1.500	1.800	1.650	-		Florencia (Caquetá)	1.080	1.100	1.093	-	
Santa Bárbara (Antioquia)	2.000	2.000	2.000	=		Ipiales (Nariño), Centro de acopio	800	850	817	+	
Santa Marta (Magdalena)	3.400	3.740	3.514	+		Manizales, Centro Galerías	1.040	1.120	1.093	-	
Sincelejo, Nuevo Mercado	3.000	3.000	3.000	-		Pamplona (Norte de Santander)	900	1.000	949	-	
Socorro (Santander)	2.900	3.000	2.967	=		Pereira, La 41	960	1.000	977	+	
Sonsón (Antioquia)	1.800	2.000	1.900	=		Pereira, Mercasa	920	1.040	978	-	
Tibasosa (Boyacá), Coomproriente	2.800	3.400	3.088	-		Popayán, Plaza de mercado del barrio Bolívar	1.200	1.300	1.258	-	
Tunja, Complejo de Servicios del Sur	2.000	3.000	2.517	-		San Gil (Santander)	1.040	1.100	1.080	+	
Túquerres (Nariño)	1.600	1.800	1.725	-		Socorro (Santander)	1.040	1.100	1.060	+	
Valledupar, Mercabastos	3.600	4.000	3.911	+		Yopal (Casanare)	1.208	1.250	1.229	++	
Valledupar, Mercado Nuevo	3.600	4.000	3.933	+							
Villavicencio, CAV	2.400	3.600	2.917	-							
Yopal (Casanare)	3.333	3.438	3.385	+							
<b>Papa criolla sucia</b>						<b>Papa Puracé</b>					
Barranquilla, Barranquillita	3.540	4.040	3.744	+		La Unión (Antioquia)	1.000	1.100	1.044	+	
Bogotá, D.C., Corabastos	2.600	3.200	2.913	-		Montería, Mercado del Sur	1.300	1.460	1.380	-	
Cali, Cavasa	2.400	2.400	2.400	-		Sincelejo, Nuevo Mercado	1.400	1.500	1.463	+	
Chiquinquirá (Boyacá)	1.400	1.600	1.500	-							
Ipiales (Nariño), Centro de acopio	1.800	2.000	1.900	+		<b>Papa roja peruana</b>					
Palmira (Valle del Cauca)	2.200	2.500	2.325	-		Ipiales (Nariño), Centro de acopio	800	900	850	+	
Pasto, El Potrerillo	1.700	2.000	1.817	-							
Popayán, Plaza de mercado del barrio Bolívar	2.000	2.083	2.063	+		<b>Papa rubí</b>					
Tuluá (Valle del Cauca)	2.167	2.667	2.431	-		Bogotá, D.C., Corabastos	800	900	872	+	
Tunja, Complejo de Servicios del Sur	1.300	2.000	1.700	-		Pereira, La 41	1.100	1.200	1.140	-	
						Pereira, Mercasa	1.080	1.120	1.102	-	
						Santa Marta (Magdalena)	1.060	1.100	1.074	-	
						Sincelejo, Nuevo Mercado	1.080	1.120	1.099	-	
						Tunja, Complejo de Servicios del Sur	800	840	816	+	
<b>Papa ICA-Huila</b>						<b>Papa R-12 negra</b>					
La Unión (Nariño)	1.100	1.200	1.150	+		Bogotá, D.C., Corabastos	800	1.000	923	+	
Pasto, El Potrerillo	900	1.000	935	+		Cartago (Valle del Cauca)	1.060	1.100	1.080	-	
						Manizales, Centro Galerías	1.040	1.120	1.080	-	
						Medellín, Central Mayorista de Antioquia	1.200	1.300	1.232	+	
						Neiva, Surabastos	1.000	1.080	1.040	-	
<b>Papa Morasurco</b>						<b>Papa R-12 roja</b>					
Ipiales (Nariño), Centro de acopio	600	700	650	+		Bogotá, D.C., Corabastos	800	1.000	923	+	
La Unión (Nariño)	1.200	1.300	1.225	-		Tunja, Complejo de Servicios del Sur	800	840	816	+	
<b>Papa nevada</b>						<b>Papa sabanera</b>					
Cartago (Valle del Cauca)	2.125	2.313	2.219	-		Bogotá, D.C., Corabastos	2.400	2.800	2.538	++	
El Carmen de Viboral (Antioquia)	1.600	1.700	1.650	n.d.							
El Santuario (Antioquia)	1.600	1.800	1.700	-		<b>Papa superior</b>					
Marinilla (Antioquia)	1.300	1.700	1.533	-		Bogotá, D.C., Corabastos	1.000	1.200	1.092	+	
Medellín, Central Mayorista de Antioquia	1.700	2.000	1.888	-		Chiquinquirá (Boyacá)	960	1.000	993	-	
Peñol (Antioquia)	1.500	1.700	1.608	-		Cúcuta, Cenabastos	900	1.000	948	-	
Pereira, Mercasa	2.400	2.800	2.622	-		Duitama (Boyacá), Mercaplaza	960	1.000	987	++	
Rionegro (Antioquia)	1.800	2.200	1.940	-		Ibagué, Plaza La 21	1.000	1.100	1.056	-	
San Vicente (Antioquia)	1.400	1.600	1.525	-		Ipiales (Nariño), Centro de acopio	800	900	833	+	
						Ipiales (Nariño), Ipiales somos todos	840	960	884	-	
						Neiva, Surabastos	1.000	1.160	1.083	+	
<b>Papa parda pastusa</b>											
Arauca (Arauca)	1.040	1.240	1.090	-							
Armenia, Mercar	1.000	1.060	1.015	-							
Bogotá, D.C., Corabastos	1.100	1.300	1.176	+							
Bucaramanga, Centroabastos	940	1.100	1.005	+							

**Cuadro 4.** Mercados mayoristas. Precios de venta de tubérculos, raíces y plátanos (continuación)  
2021 (16 al 22 de octubre)

Productos y mercados	Pesos por kilogramo				Tendencia	Productos y mercados	Pesos por kilogramo				Tendencia
	Mínimo	Máximo	Medio				Mínimo	Máximo	Medio		
<b>Papa superior (continuación)</b>						<b>Plátano dominico hartón verde</b>					
Pamplona (Norte de Santander)	900	1.000	960	-		Armenia, Retiro	600	700	658	-	
Pasto, El Potrerillo	880	960	927	-		Cartago (Valle del Cauca)	1.000	1.100	1.058	+	
Tibasosa (Boyacá), Coomproriente	900	1.000	935	-		Manizales, Centro Galerías	1.100	1.300	1.200	+	
Tunja, Complejo de Servicios del Sur	900	960	935	+		Pereira, La 41	1.000	1.100	1.083	-	
Túquerres (Nariño)	700	800	788	-		Pereira, Mercasa	1.100	1.100	1.100	+	
Villavicencio, CAV	1.040	1.200	1.108	+		<b>Plátano dominico verde</b>					
<b>Papa suprema</b>						Medellín, Central Mayorista de Antioquia	600	800	730	-	
Armenia, Mercar	1.000	1.060	1.015	-		Santa Bárbara (Antioquia)	333	467	400	=	
Buenaventura (Valle del Cauca)	1.120	1.200	1.150	-		Sonsón (Antioquia)	1.000	1.000	1.000	=	
Cali, Cavasa	960	1.000	985	-		<b>Plátano guineo</b>					
Cali, Santa Elena	1.060	1.100	1.083	-		Bogotá, D.C., Corabastos	1.000	1.500	1.225	+	
Ipiales (Nariño), Centro de acopio	700	800	752	+		Cartago (Valle del Cauca)	900	1.000	975	-	
La Unión (Nariño)	1.060	1.100	1.090	+		La Ceja (Antioquia)	600	800	700	-	
Palmira (Valle del Cauca)	920	1.080	993	-		Medellín, Central Mayorista de Antioquia	700	1.300	965	++	
Pasto, El Potrerillo	800	960	872	+		Medellín, Plaza Minorista "José María Villa"	800	1.100	955	++	
Popayán, Plaza de mercado del barrio Bolívar	1.000	1.200	1.100	-		Neiva, Surabastos	900	1.000	950	=	
Tuluá (Valle del Cauca)	1.080	1.140	1.109	-		Peñol (Antioquia)	467	667	544	-	
<b>Papa única</b>						Rionegro (Antioquia)	800	1.100	967	+	
Barranquilla, Barranquillita	1.000	1.060	1.013	=		Santa Bárbara (Antioquia)	450	600	504	+	
Barranquilla, Granabastos	1.020	1.060	1.047	-		Sonsón (Antioquia)	400	500	450	+	
Bogotá, D.C., Corabastos	800	1.040	930	++		Villavicencio, CAV	2.333	2.667	2.500	+++	
Bucaramanga, Centroabastos	860	1.000	918	+		<b>Plátano hartón maduro</b>					
Buenaventura (Valle del Cauca)	1.080	1.160	1.110	-		Armenia, Mercar	650	700	667	-	
Cali, Cavasa	900	960	909	-		Bogotá, D.C., Corabastos	2.000	2.350	2.179	-	
Cali, Santa Elena	1.000	1.100	1.038	-		Cúcuta, Cenabastos	2.100	2.300	2.225	-	
Cartagena, Bazurto	1.000	1.160	1.095	-		Ibagué, Plaza La 21	1.000	1.400	1.174	-	
Cartago (Valle del Cauca)	1.060	1.100	1.090	-		Medellín, Central Mayorista de Antioquia	1.200	1.500	1.335	+	
Cúcuta, Cenabastos	800	900	865	-		Medellín, Plaza Minorista "José María Villa"	1.200	1.400	1.318	+	
Ipiales (Nariño), Centro de acopio	750	900	832	+		Neiva, Surabastos	1.000	1.300	1.119	-	
La Unión (Nariño)	1.040	1.100	1.085	+		Pereira, La 41	1.000	1.100	1.050	-	
Manizales, Centro Galerías	1.000	1.040	1.027	-		Pereira, Mercasa	1.000	1.100	1.067	+	
Neiva, Surabastos	1.000	1.120	1.025	+		Tunja, Complejo de Servicios del Sur	1.750	1.900	1.850	-	
Pamplona (Norte de Santander)	800	960	831	+		<b>Plátano hartón verde</b>					
Pasto, El Potrerillo	900	960	937	+		Arauca (Arauca)	1.400	2.000	1.650	-	
Pereira, La 41	1.000	1.100	1.053	-		Armenia, Mercar	750	800	783	-	
Pereira, Mercasa	1.000	1.080	1.040	-		Armenia, Retiro	700	850	783	-	
Popayán, Plaza de mercado del barrio Bolívar	1.040	1.100	1.075	-		Barranquilla, Barranquillita	1.500	1.500	1.500	++	
Tunja, Complejo de Servicios del Sur	740	780	764	+		Bogotá, D.C., Corabastos	2.000	2.350	2.179	-	
Valledupar, Mercabastos	900	960	940	-		Bucaramanga, Centroabastos	2.160	2.592	2.315	-	
Valledupar, Mercado Nuevo	900	960	937	-		Bucaramanga, Mercados del centro	2.400	2.432	2.416	=	
<b>Plátano comino</b>						Cali, Cavasa	1.200	1.250	1.214	+	
Medellín, Central Mayorista de Antioquia	800	1.300	1.063	-		Cali, Santa Elena	1.150	1.200	1.194	+	
Rionegro (Antioquia)	1.400	1.500	1.450	=		Cartagena, Bazurto	1.050	1.650	1.370	+	
<b>Plátano dominico hartón maduro</b>						Chiquinquirá (Boyacá)	1.900	2.000	1.967	-	
Manizales, Centro Galerías	1.100	1.300	1.200	+		Cúcuta, Cenabastos	2.100	2.300	2.225	-	
Pereira, La 41	1.000	1.100	1.050	-		Duitama (Boyacá), Mercaplaza	1.900	2.000	1.933	-	
Pereira, Mercasa	1.000	1.100	1.067	+		Florencia (Cauquetá)	1.200	1.300	1.233	+	
						Ibagué, Plaza La 21	1.000	1.400	1.174	-	
						Ipiales (Nariño), Ipiales somos todos	1.050	1.200	1.124	-	
						La Ceja (Antioquia)	1.400	1.600	1.508	-	
						Medellín, Central Mayorista de Antioquia	1.200	1.500	1.335	+	

**Cuadro 4.** Mercados mayoristas. Precios de venta de tubérculos, raíces y plátanos (conclusión) 2021 (16 al 22 de octubre)

Productos y mercados	Pesos por kilogramo				Tendencia	Productos y mercados	Pesos por kilogramo				Tendencia
	Mínimo	Máximo	Medio	Precios			Mínimo	Máximo	Medio	Precios	
<b>Plátano hartón verde (continuación)</b>						<b>Yuca criolla</b>					
Medellín, Plaza Minorista "José María Villa"	1.200	1.400	1.320		+	Arauca (Arauca)	771	971	852		+
Montería, Mercado del Sur	1.000	1.125	1.031		++	Barranquilla, Barranquillita	950	1.050	1.002		+
Neiva, Surabastos	1.100	1.400	1.169		-	Barranquilla, Granabastos	1.025	1.075	1.048		+
Palmira (Valle del Cauca)	1.200	1.250	1.219		+	Bucaramanga, Centroabastos	1.190	1.667	1.470		++
Pamplona (Norte de Santander)	2.350	2.750	2.526		+	Bucaramanga, Mercados del centro	1.667	1.738	1.702		++
Pasto, El Potrerillo	1.375	1.375	1.375		=	Cartagena, Bazurto	750	950	902		-
Pereira, La 41	1.000	1.100	1.083		-	Cúcuta, Cenabastos	1.600	1.800	1.667		-
Pereira, Mercasa	1.100	1.100	1.100		+	Medellín, Central Mayorista de Antioquia	1.520	1.720	1.614		+
Popayán, Plaza de mercado del barrio Bolívar	1.200	1.280	1.260		+	Medellín, Plaza Minorista "José María Villa"	1.480	1.800	1.618		++
Rionegro (Antioquia)	1.500	1.700	1.542		+	Montería, Mercado del Sur	850	1.000	919		++
San Gil (Santander)	960	1.040	987		+	Pamplona (Norte de Santander)	1.071	1.429	1.235		-
Santa Bárbara (Antioquia)	800	1.000	900		++	San Gil (Santander)	1.429	1.667	1.544		+
Santa Marta (Magdalena)	1.800	1.800	1.800		=	Sincelejo, Nuevo Mercado	750	875	842		+
Sincelejo, Nuevo Mercado	945	1.013	974		+	Socorro (Santander)	800	900	847		=
Socorro (Santander)	960	1.040	1.013		+	Valledupar, Mercabastos	925	1.075	1.000		+
Tibasosa (Boyacá), Coomproriente	1.750	2.000	1.838		-	Valledupar, Mercado Nuevo	925	1.050	1.004		+
Tuluá (Valle del Cauca)	1.100	1.300	1.150		+						
Tunja, Complejo de Servicios del Sur	1.750	1.900	1.850		-	<b>Yuca ICA</b>					
Túquerres (Nariño)	1.150	1.200	1.192		=	Armenia, Mercar	1.200	1.360	1.280		++
Valledupar, Mercabastos	1.500	1.800	1.563		+++	Armenia, Retiro	1.200	1.440	1.320		++
Valledupar, Mercado Nuevo	1.500	1.800	1.575		+++	Cali, Cavasa	1.360	1.440	1.417		+++
Villavicencio, CAV	2.000	2.240	2.153		-	Cali, Santa Elena	1.040	1.360	1.187		++
Yopal (Casanare)	1.920	1.920	1.920		-	Cartago (Valle del Cauca)	1.120	1.320	1.227		+
						Florencia (Caquetá)	1.440	1.600	1.520		+++
						La Unión (Nariño)	800	1.000	875		-
						Manizales, Centro Galerías	1.600	1.800	1.680		+
						Neiva, Surabastos	2.000	2.400	2.220		+
						Palmira (Valle del Cauca)	1.320	1.480	1.420		+++
						Pasto, El Potrerillo	1.333	1.500	1.403		++
						Pereira, La 41	1.520	1.600	1.580		++
						Pereira, Mercasa	1.440	1.600	1.533		++
						Popayán, Plaza de mercado del barrio Bolívar	833	917	869		+
						Tuluá (Valle del Cauca)	1.080	1.360	1.220		++
						<b>Yuca llanera</b>					
						Bogotá, D.C., Corabastos	1.333	1.667	1.504		+
						Chiquinquirá (Boyacá)	1.000	1.333	1.167		+
						Duitama (Boyacá), Mercaplaza	933	1.000	978		-
						Tibasosa (Boyacá), Coomproriente	933	1.000	992		+
						Tunja, Complejo de Servicios del Sur	1.333	1.500	1.389		++
						Villavicencio, CAV	1.333	1.500	1.397		+
						Yopal (Casanare)	833	933	875		-

**TENDENCIAS**

---	-	+	+++
Variación mayor al -20 %	Variación entre 0 % y -10 %	Variación entre 0 % y 10 %	Variación mayor al 20 %
--	=	++	n. d.
Variación entre -10 % y -20 %	Variación igual a 0 %	Variación entre 10 % y 20 %	No determinado



## GRANOS, CÁRNICOS Y PROCESADOS

### Subieron los precios del huevo rojo

A lo largo de la presente semana se incrementaron los precios de los huevos rojos A, B y AA como consecuencia del ingreso de producto a un mayor valor desde Cáqueza, Fómeque, Choachí, Fusagasugá (Cundinamarca), Lebrija, Los Santos (Santander), La Ceja, Fredonia y El Santuario (Antioquia) por las alzas de los precios de los insumos. En el caso del huevo rojo A este comportamiento se registró en diecisiete de los veintitrés mercados donde se vendió. En Corabastos, en Bogotá, por ejemplo, la unidad se ofreció a \$375, 15,74% más que la semana inmediatamente anterior.

De la misma forma, subieron las cotizaciones del queso costeño, esta vez en diez de los veinticinco mercados en los que se vendió esta semana. Este comportamiento estuvo asociado con el menor abastecimiento desde Remolino, Pivijay (Magdalena), San Luis de Sincé (Sucre), Nechí y Remedios (Antioquia) donde las lluvias han provocado inundaciones en los terrenos, lo que representa una menor producción de leche.

Igualmente, se presentó un alza en el precio mayorista de la harina de trigo debido a que se redujo la oferta

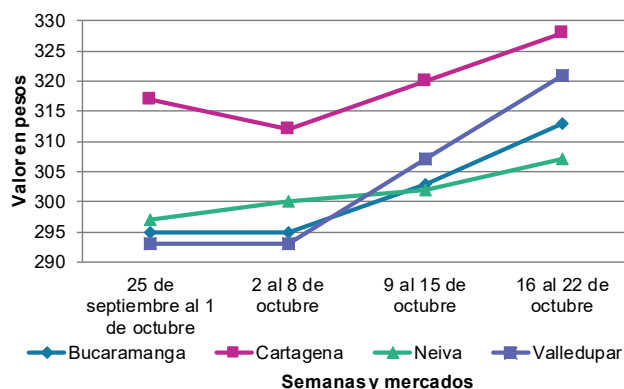


Fuente: DANE

desde Valle del Cauca y a que se presentó una mayor demanda. El anterior comportamiento se registró en quince de los treinta y tres mercados donde se vendió a lo largo de la presente semana.

Por último, bajo la cotización mayorista del arroz de primera, pues se contó con mayor abastecimiento desde Neiva (Huila) y Montería (Córdoba). Esto se registró en catorce de los treinta y tres mercados en los que se transó esta semana.

**Gráfico 4.** Comportamiento de los precios del huevo rojo A 2021 (25 de septiembre al 22 de octubre)



Fuente: DANE, SIPSA.

**Cuadro 5.** Mercados mayoristas. Precios de venta de granos y cereales 2021 (16 al 22 de octubre)

Productos y mercados	Pesos por kilogramo				Tendencia	Productos y mercados	Pesos por kilogramo				Tendencia
	Mínimo	Máximo	Medio				Mínimo	Máximo	Medio		
<b>Arroz blanco importado</b>						<b>Arroz excelso (continuación)</b>					
Pasto, El Potrerillo	3.067	3.111	3.089	-		Santa Marta (Magdalena)	2.400	2.656	2.535	=	
<b>Arroz de primer</b>						Sincelejo, Nuevo Mercado	2.360	2.400	2.390	+	
Armenia, Mercar	2.312	2.400	2.371	=		Valledupar, Mercado Nuevo	2.320	2.400	2.373	+	
Barranquilla, Barranquillita	2.238	2.267	2.253	-		<b>Arroz sopa cristal</b>					
Barranquilla, Granabastos	2.222	2.289	2.256	+		Bucaramanga, Centroabastos	1.720	1.840	1.760	+	
Bogotá, D.C., Corabastos	1.960	2.040	2.018	-		Bucaramanga, Mercados del centro	1.680	1.920	1.813	=	
Bogotá, D.C., Paloquemao	2.560	2.640	2.587	-		<b>Arveja amarilla seca importada</b>					
Bogotá, D.C., Plaza España	2.144	2.240	2.181	-		Bucaramanga, Centroabastos	3.478	3.761	3.609	-	
Bogotá, D.C., Plaza Las Flores	2.120	2.200	2.150	+		Cúcuta, Cenabastos	3.060	3.200	3.130	=	
Bucaramanga, Mercados del centro	2.536	2.720	2.605	=		Ibagué, Plaza La 21	3.160	3.200	3.185	+	
Buenaventura (Valle del Cauca)	2.400	2.560	2.469	-		Pamplona (Norte de Santander)	3.739	3.826	3.797	=	
Cali, La Floresta	2.200	2.480	2.330	=		<b>Arveja verde seca importada</b>					
Cali, Santa Elena	1.960	2.320	2.120	-		Armenia, Mercar	3.700	3.872	3.815	+	
Cali, Siloé	2.200	2.480	2.360	-		Bogotá, D.C., Paloquemao	4.160	4.400	4.293	+	
Cartagena, Bazurto	2.333	2.400	2.363	=		Bogotá, D.C., Plaza España	3.752	4.500	4.137	+	
Cartago (Valle del Cauca)	2.400	2.480	2.440	-		Bucaramanga, Centroabastos	3.478	3.804	3.681	-	
Cúcuta, Cenabastos	2.333	2.400	2.367	=		Bucaramanga, Mercados del centro	3.696	3.804	3.746	-	
Cúcuta, La Nueva Sexta	2.467	2.533	2.511	=		Buenaventura (Valle del Cauca)	2.752	2.800	2.776	-	
Florencia (Caquetá)	2.320	2.320	2.320	+		Cali, La Floresta	3.760	3.920	3.840	+	
Manizales, Centro Galerías	2.320	2.400	2.380	=		Cali, Santa Elena	3.520	3.600	3.547	+	
Medellín, Central Mayorista de Antioquia	2.440	2.480	2.460	-		Cali, Siloé	3.600	3.760	3.653	=	
Medellín, Plaza Minorista "José María Villa"	2.280	2.400	2.350	=		Cartagena, Bazurto	3.000	3.300	3.150	-	
Montería, Mercado del Sur	2.000	2.089	2.033	-		Cúcuta, Cenabastos	3.152	3.260	3.204	+	
Neiva, Surabastos	2.160	2.240	2.200	=		Manizales, Centro Galerías	3.524	4.053	3.833	=	
Palmira (Valle del Cauca)	2.000	2.360	2.184	+		Medellín, Central Mayorista de Antioquia	3.120	3.280	3.220	+	
Pamplona (Norte de Santander)	3.000	3.067	3.022	=		Medellín, Plaza Minorista "José María Villa"	3.120	3.360	3.200	=	
Pasto, El Potrerillo	2.640	2.800	2.700	-		Palmira (Valle del Cauca)	3.460	3.600	3.515	+	
Pereira, Mercasa	2.404	2.416	2.411	=		Pamplona (Norte de Santander)	3.739	3.826	3.797	=	
Popayán, Plaza de mercado del barrio Bolívar	2.340	2.380	2.360	=		Pasto, El Potrerillo	2.880	2.960	2.920	+	
Santa Marta (Magdalena)	1.900	1.996	1.950	-		Pereira, Mercasa	3.500	3.700	3.597	=	
Sincelejo, Nuevo Mercado	2.000	2.060	2.033	+		Popayán, Plaza de mercado del barrio Bolívar	2.720	2.816	2.779	+	
Tuluá (Valle del Cauca)	1.916	2.360	2.147	-		Santa Marta (Magdalena)	2.909	3.182	3.023	-	
Tunja, Complejo de Servicios del Sur	2.100	2.200	2.167	-		Sincelejo, Nuevo Mercado	3.000	3.000	3.000	=	
Valledupar, Mercado Nuevo	2.100	2.160	2.120	+		Tuluá (Valle del Cauca)	2.912	2.984	2.948	-	
Villavicencio, CAV	2.240	2.280	2.260	=		Tunja, Complejo de Servicios del Sur	3.700	3.800	3.767	+	
<b>Arroz de segunda</b>						Valledupar, Mercado Nuevo	3.000	3.500	3.333	-	
Barranquilla, Barranquillita	1.978	2.000	1.989	+		Villavicencio, CAV	3.478	4.087	3.767	+	
Barranquilla, Granabastos	1.956	2.022	1.989	+		<b>Cuchuco de cebada</b>					
Bogotá, D.C., Corabastos	1.900	1.960	1.927	-		Bucaramanga, Centroabastos	2.720	2.912	2.837	+	
Cartagena, Bazurto	2.000	2.044	2.015	+		Bucaramanga, Mercados del centro	2.880	3.000	2.920	=	
Sincelejo, Nuevo Mercado	1.867	1.867	1.867	=		<b>Cuchuco de maíz</b>					
<b>Arroz excelso</b>						Bucaramanga, Centroabastos	2.880	2.912	2.891	+	
Barranquilla, Barranquillita	2.480	2.608	2.549	-		Bucaramanga, Mercados del centro	2.880	3.000	2.920	=	
Barranquilla, Granabastos	2.480	2.560	2.528	+		Cali, La Floresta	2.000	2.100	2.033	=	
Bucaramanga, Centroabastos	2.480	2.632	2.557	-		Cali, Santa Elena	2.000	2.100	2.033	=	
Cartagena, Bazurto	2.400	2.560	2.493	=		Cali, Siloé	1.800	2.000	1.933	-	
Ibagué, Plaza La 21	2.144	2.200	2.166	+							
Montería, Mercado del Sur	2.560	2.640	2.600	-							

# BOLETÍN SEMANAL PRECIOS MAYORISTAS

**Cuadro 5.** Mercados mayoristas. Precios de venta de granos y cereales (continuación)  
2021 (16 al 22 de octubre)

Productos y mercados	Pesos por kilogramo				Tendencia	Productos y mercados	Pesos por kilogramo				Tendencia
	Mínimo	Máximo	Medio				Mínimo	Máximo	Medio		
<b>Cuchuco de maíz (continuación)</b>						<b>Fríjol cargamento rojo (continuación)</b>					
Cartago (Valle del Cauca)	1.960	2.096	2.028	-		Cartago (Valle del Cauca)	7.200	7.440	7.320	-	
Florencia (Cauquetá)	2.320	2.544	2.432	-		El Carmen de Viboral (Antioquia)	8.500	8.500	8.500	+	
Montería, Mercado del Sur	1.600	1.640	1.615	+		Ibagué, Plaza La 21	5.360	5.480	5.413	+	
Popayán, Plaza de mercado del barrio Bolívar	1.520	1.536	1.525	=		Manizales, Centro Galerías	7.048	7.930	7.621	=	
Sincelejo, Nuevo Mercado	2.200	2.400	2.300	=		Marinilla (Antioquia)	7.800	8.000	7.900	=	
<b>Fríjol bolón</b>						Medellín, Central Mayorista de Antioquia	7.800	8.500	8.075	-	
Armenia, Mercar	8.634	8.722	8.678	=		Medellín, Plaza Minorista "José María Villa"	8.500	9.000	8.875	-	
Bogotá, D.C., Corabastos	6.700	7.200	7.033	-		Peñol (Antioquia)	7.600	7.700	7.675	-	
Bogotá, D.C., Plaza España	7.840	8.390	8.146	+		Pereira, Mercasa	7.650	8.000	7.817	=	
Bogotá, D.C., Plaza Las Flores	8.000	8.800	8.460	+		San Vicente (Antioquia)	7.000	7.500	7.250	-	
Cartago (Valle del Cauca)	7.200	7.440	7.320	-		Villavicencio, CAV	7.809	8.087	7.887	+	
Pereira, Mercasa	7.100	7.645	7.348	=		<b>Fríjol nima calima</b>					
Popayán, Plaza de mercado del barrio Bolívar	6.640	6.928	6.816	-		Armenia, Mercar	6.696	6.784	6.755	=	
Tuluá (Valle del Cauca)	5.760	6.512	6.136	+		Bogotá, D.C., Plaza España	6.000	6.500	6.247	n.d.	
Villavicencio, CAV	7.652	7.913	7.804	+		Bogotá, D.C., Plaza Las Flores	5.920	6.560	6.293	-	
<b>Fríjol cabeza negra importado</b>						Cartago (Valle del Cauca)	4.720	5.600	5.160	++	
Barranquilla, Barranquillita	5.700	5.800	5.743	+		Florencia (Cauquetá)	5.440	5.760	5.600	+	
Cartagena, Bazurto	5.000	6.000	5.500	=		Manizales, Centro Galerías	6.167	7.048	6.461	=	
Santa Marta (Magdalena)	5.018	5.455	5.209	=		Medellín, Central Mayorista de Antioquia	5.600	6.000	5.725	+	
<b>Fríjol cabeza negra nacional</b>						Neiva, Surabastos	5.360	5.600	5.460	+	
Barranquilla, Granabastos	5.500	5.700	5.627	+		Villavicencio, CAV	5.565	6.522	6.120	-	
Montería, Mercado del Sur	4.800	5.000	4.950	++		<b>Fríjol palomito importado</b>					
Sincelejo, Nuevo Mercado	4.900	5.000	4.950	+		Barranquilla, Barranquillita	5.200	5.300	5.267	=	
Valledupar, Mercado Nuevo	6.000	6.000	6.000	++		Barranquilla, Granabastos	5.600	5.650	5.617	-	
<b>Fríjol calima</b>						Cartagena, Bazurto	6.000	6.500	6.250	+	
Buenaventura (Valle del Cauca)	4.956	5.040	4.985	-		Santa Marta (Magdalena)	4.364	4.727	4.545	=	
Cali, La Floresta	5.600	5.800	5.667	-		<b>Fríjol radical</b>					
Cali, Santa Elena	5.840	6.000	5.920	-		Bogotá, D.C., Corabastos	5.000	5.100	5.067	-	
Cali, Silobé	6.000	6.160	6.053	=		Bucaramanga, Centroabastos	6.261	6.522	6.377	+	
Palmira (Valle del Cauca)	6.000	6.000	6.000	=		Medellín, Central Mayorista de Antioquia	6.000	6.200	6.050	+	
Popayán, Plaza de mercado del barrio Bolívar	5.760	6.000	5.915	+		<b>Fríjol Uribe rosado</b>					
Tuluá (Valle del Cauca)	4.896	5.536	5.216	+		Cartago (Valle del Cauca)	5.320	5.600	5.460	+	
<b>Fríjol cargamento blanco</b>						Medellín, Central Mayorista de Antioquia	5.400	5.600	5.500	+	
El Carmen de Viboral (Antioquia)	10.500	11.000	10.750	+++		Pereira, Mercasa	5.650	5.845	5.748	=	
Marinilla (Antioquia)	10.000	10.200	10.100	-		<b>Fríjol Zaragoza</b>					
Medellín, Central Mayorista de Antioquia	11.000	11.700	11.175	+		Barranquilla, Barranquillita	6.100	6.250	6.183	+	
Medellín, Plaza Minorista "José María Villa"	10.000	10.500	10.375	-		Barranquilla, Granabastos	6.250	6.300	6.283	-	
Peñol (Antioquia)	10.000	11.000	10.667	++		Cartagena, Bazurto	6.200	6.500	6.400	+	
San Vicente (Antioquia)	9.000	9.500	9.250	-		Cúcuta, Cenabastos	6.300	6.700	6.500	+	
Sonsón (Antioquia)	9.800	10.000	9.900	++		Cúcuta, La Nueva Sexta	6.500	6.800	6.667	+	
<b>Fríjol cargamento rojo</b>						Montería, Mercado del Sur	6.000	6.200	6.115	-	
Armenia, Mercar	8.811	8.925	8.887	+		Santa Marta (Magdalena)	6.182	6.255	6.200	=	
Bogotá, D.C., Paloquemao	7.680	8.000	7.840	+		Sincelejo, Nuevo Mercado	6.318	6.600	6.455	+	
Bogotá, D.C., Plaza España	7.920	8.394	8.185	-		Valledupar, Mercado Nuevo	7.000	7.000	7.000	=	

**Cuadro 5.** Mercados mayoristas. Precios de venta de granos y cereales (continuación)  
2021 (16 al 22 de octubre)

Productos y mercados	Pesos por kilogramo				Tendencia	Productos y mercados	Pesos por kilogramo				Tendencia
	Mínimo	Máximo	Medio				Mínimo	Máximo	Medio		
<b>Garbanzo importado</b>						<b>Lenteja importada (continuación)</b>					
Arauca (Arauca)	7.500	7.517	7.508	=		Santa Marta (Magdalena)	3.455	3.636	3.545	-	
Armenia, Mercar	6.167	6.608	6.314	=		Sincelejo, Nuevo Mercado	5.500	5.600	5.567	+	
Bogotá, D.C., Corabastos	6.300	6.600	6.447	-		Tuluá (Valle del Cauca)	4.344	5.048	4.696	+	
Bogotá, D.C., Paloquemao	7.040	7.360	7.200	+		Tunja, Complejo de Servicios del Sur	5.600	5.800	5.667	-	
Bogotá, D.C., Plaza España	6.900	7.120	7.020	-		Valledupar, Mercado Nuevo	6.000	6.000	6.000	=	
Bogotá, D.C., Plaza Las Flores	6.800	7.040	6.880	-		Villavicencio, CAV	5.391	6.087	5.765	+	
Bucaramanga, Centroabastos	4.870	5.217	5.101	+							
Bucaramanga, Mercados del centro	5.739	5.870	5.790	-		<b>Maíz amarillo cáscara</b>					
Cartago (Valle del Cauca)	4.120	4.680	4.400	-		Bogotá, D.C., Corabastos	1.760	1.800	1.773	-	
Cúcuta, Cenabastos	5.100	5.220	5.160	+		Bogotá, D.C., Paloquemao	1.920	2.080	1.973	+	
Cúcuta, La Nueva Sexta	5.400	5.500	5.450	=		Manizales, Centro Galerías	1.760	1.920	1.813	=	
Medellín, Central Mayorista de Antioquia	5.440	5.600	5.520	+		Medellín, Central Mayorista de Antioquia	1.700	1.750	1.725	=	
Medellín, Plaza Minorista "José María Villa"	5.200	5.440	5.360	+		Medellín, Plaza Minorista "José María Villa"	1.800	2.000	1.867	-	
Neiva, Surabastos	4.400	5.200	4.840	+		Montería, Mercado del Sur	1.440	1.500	1.460	-	
Pamplona (Norte de Santander)	5.913	6.000	5.971	+		Neiva, Surabastos	1.500	1.532	1.520	+	
Pereira, Mercasa	5.500	6.000	5.700	=		Sincelejo, Nuevo Mercado	1.422	1.422	1.422	-	
Tunja, Complejo de Servicios del Sur	6.400	6.600	6.533	-		Valledupar, Mercado Nuevo	1.400	1.500	1.433	=	
Villavicencio, CAV	5.000	5.440	5.250	-							
<b>Lenteja importada</b>						<b>Maíz amarillo cáscara importado</b>					
Arauca (Arauca)	5.456	5.520	5.488	=		Medellín, Central Mayorista de Antioquia	1.500	1.750	1.638	-	
Armenia, Mercar	6.048	6.079	6.059	-							
Barranquilla, Barranquillita	5.200	5.300	5.250	-		<b>Maíz amarillo trillado</b>					
Barranquilla, Granabastos	5.280	5.300	5.287	+		Armenia, Mercar	1.900	1.960	1.930	=	
Bogotá, D.C., Corabastos	4.700	5.000	4.820	-		Barranquilla, Barranquillita	2.063	2.100	2.084	-	
Bogotá, D.C., Paloquemao	5.760	6.000	5.840	=		Barranquilla, Granabastos	2.015	2.050	2.032	=	
Bogotá, D.C., Plaza España	5.600	6.000	5.787	+		Cali, La Floresta	2.200	2.200	2.200	+	
Bogotá, D.C., Plaza Las Flores	6.000	6.080	6.027	-		Cali, Santa Elena	1.920	2.000	1.960	-	
Bucaramanga, Centroabastos	5.665	5.757	5.720	+		Cali, Siloé	2.000	2.200	2.067	=	
Bucaramanga, Mercados del centro	5.826	6.087	5.942	=		Cartagena, Bazurto	2.350	2.450	2.400	-	
Buenaventura (Valle del Cauca)	4.288	4.400	4.336	+		Medellín, Central Mayorista de Antioquia	2.100	2.300	2.200	+	
Cali, La Floresta	4.200	4.200	4.200	-		Medellín, Plaza Minorista "José María Villa"	2.100	2.300	2.200	+	
Cali, Santa Elena	5.120	5.200	5.147	+		Montería, Mercado del Sur	1.680	1.720	1.695	+	
Cali, Siloé	5.120	5.280	5.200	-		Pereira, Mercasa	2.150	2.450	2.293	=	
Cartagena, Bazurto	5.200	5.500	5.400	+		Sincelejo, Nuevo Mercado	1.822	1.889	1.862	+	
Cartago (Valle del Cauca)	4.160	4.920	4.540	-		Tuluá (Valle del Cauca)	1.874	1.900	1.888	+	
Cúcuta, Cenabastos	5.300	5.440	5.380	=							
Cúcuta, La Nueva Sexta	5.083	5.417	5.306	+		<b>Maíz blanco cáscara</b>					
Florencia (Caquetá)	4.800	5.200	5.000	+		Medellín, Central Mayorista de Antioquia	1.700	1.800	1.750	+	
Ibagué, Plaza La 21	5.200	5.600	5.427	+							
Manizales, Centro Galerías	5.727	5.815	5.756	=		<b>Maíz blanco retrillado</b>					
Medellín, Central Mayorista de Antioquia	5.440	5.600	5.520	=		Cartago (Valle del Cauca)	1.900	1.920	1.910	+	
Medellín, Plaza Minorista "José María Villa"	5.200	5.360	5.280	+							
Montería, Mercado del Sur	4.700	4.760	4.735	+		<b>Maíz blanco trillado</b>					
Neiva, Surabastos	5.440	5.520	5.460	+		Armenia, Mercar	2.120	2.160	2.140	-	
Palmira (Valle del Cauca)	5.560	5.600	5.585	+		Barranquilla, Barranquillita	2.080	2.100	2.091	+	
Pamplona (Norte de Santander)	5.565	5.652	5.623	+		Barranquilla, Granabastos	2.123	2.150	2.134	-	
Pasto, El Potrerillo	4.480	4.720	4.580	-		Bogotá, D.C., Corabastos	2.100	2.200	2.133	+	
Pereira, Mercasa	5.620	6.000	5.862	=		Bogotá, D.C., Paloquemao	2.240	2.560	2.400	+	
Popayán, Plaza de mercado del barrio Bolívar	4.712	4.800	4.771	=		Bogotá, D.C., Plaza España	2.400	2.400	2.400	+	
						Cali, La Floresta	1.900	1.960	1.927	=	

# BOLETÍN SEMANAL PRECIOS MAYORISTAS

**Cuadro 5.** Mercados mayoristas. Precios de venta de granos y cereales (conclusión)  
2021 (16 al 22 de octubre)

Productos y mercados	Pesos por kilogramo			Tendencia	Productos y mercados	Pesos por kilogramo			Tendencia
	Mínimo	Máximo	Medio			Mínimo	Máximo	Medio	
<b>Maíz blanco trillado (continuación)</b>					<b>Maíz blanco trillado (continuación)</b>				
Cali, Santa Elena	1.920	1.960	1.940	-	Tuluá (Valle del Cauca)	1.920	1.980	1.947	-
Cali, Siloé	1.900	2.000	1.967	=	Tunja, Complejo de Servicios del Sur	2.100	2.200	2.167	-
Cartagena, Bazurto	2.600	2.700	2.650	+	Valledupar, Mercado Nuevo	2.200	2.300	2.240	+
Cartago (Valle del Cauca)	1.920	1.960	1.940	+	Villavicencio, CAV	2.300	2.448	2.383	=
Cúcuta, Cenabastos	2.174	2.300	2.238	+	<b>Maíz pira</b>				
Cúcuta, La Nueva Sexta	2.333	2.500	2.444	+	Bogotá, D.C., Corabastos	3.920	4.000	3.960	+
Florencia (Caquetá)	2.300	2.520	2.410	+	Bucaramanga, Centroabastos	4.457	4.891	4.710	+
Ibagué, Plaza La 21	2.000	2.100	2.045	+	Bucaramanga, Mercados del centro	4.783	5.043	4.884	+
Manizales, Centro Galerías	2.080	2.120	2.093	=	Cúcuta, Cenabastos	3.920	4.200	4.080	=
Medellín, Central Mayorista de Antioquia	2.100	2.300	2.200	+	Cúcuta, La Nueva Sexta	3.900	4.400	4.100	-
Medellín, Plaza Minorista "José María Villa"	2.300	2.400	2.333	+	Medellín, Central Mayorista de Antioquia	4.160	4.344	4.240	=
Montería, Mercado del Sur	1.960	2.000	1.985	-	Medellín, Plaza Minorista "José María Villa"	4.240	4.400	4.320	=
Neiva, Surabastos	2.160	2.200	2.190	+	Montería, Mercado del Sur	4.400	4.500	4.425	-
Palmira (Valle del Cauca)	1.940	2.000	1.975	-	Villavicencio, CAV	4.130	4.696	4.496	-
Pereira, Mercasa	2.090	2.220	2.177	=					
Popayán, Plaza de mercado del barrio Bolívar	1.832	1.880	1.857	+					
Sincelejo, Nuevo Mercado	2.200	2.311	2.244	++					

## TENDENCIAS

---	-	+	+++
Variación mayor al -20 %	Variación entre 0 % y -10 %	Variación entre 0 % y 10 %	Variación mayor al 20 %
--	=	++	n. d.
Variación entre -10 % y -20 %	Variación igual a 0 %	Variación entre 10 % y 20 %	No determinado



**Cuadro 6.** Mercados mayoristas. Precios de venta de huevos y lácteos 2021 (16 al 22 de octubre)

Productos y mercados	Pesos por kilogramo				Tendencia	Productos y mercados	Pesos por kilogramo				Tendencia
	Mínimo	Máximo	Medio				Mínimo	Máximo	Medio		
<b>Huevo blanco A</b>						<b>Huevo rojo AA</b>					
Buenaventura (Valle del Cauca)	400	400	400	-		Armenia, Mercar	290	290	290	+	
Cartago (Valle del Cauca)	307	320	313	+		Bogotá, D.C., Corabastos	330	400	375	++	
Manizales, Centro Galerías	287	293	291	=		Bogotá, D.C., Paloquemao	350	400	365	+	
Medellín, Central Mayorista de Antioquia	320	330	325	=		Bogotá, D.C., Plaza Las Flores	380	390	388	+	
Medellín, Plaza Minorista "José María Villa"	300	333	317	+		Cali, Galería Alameda	367	367	367	-	
Pereira, La 41	317	317	317	=		Cali, La Floresta	333	350	344	=	
						Cali, Santa Elena	350	367	355	+	
						Cali, Siloé	350	367	361	+	
<b>Huevo blanco AA</b>						Cartago (Valle del Cauca)	333	343	338	+	
Cartago (Valle del Cauca)	333	343	338	+		Cúcuta, Cenabastos	317	328	322	-	
Cúcuta, La Nueva Sexta	319	340	330	=		Ibagué, Plaza La 21	300	320	313	=	
Manizales, Centro Galerías	310	317	314	=		Medellín, Central Mayorista de Antioquia	340	350	345	=	
Medellín, Central Mayorista de Antioquia	340	350	345	=		Medellín, Plaza Minorista "José María Villa"	350	360	353	+	
Medellín, Plaza Minorista "José María Villa"	350	360	353	+		Montería, Mercado del Sur	367	383	373	+	
Pereira, La 41	350	350	350	=		Neiva, Surabastos	320	350	333	-	
						Palmira (Valle del Cauca)	333	350	346	-	
<b>Huevo blanco B</b>						Pamplona (Norte de Santander)	339	342	340	+	
Medellín, Central Mayorista de Antioquia	300	310	305	=		Pasto, El Potrerillo	317	327	321	+	
Medellín, Plaza Minorista "José María Villa"	290	310	295	+		Popayán, Plaza de mercado del barrio Bolívar	367	380	371	-	
Pereira, La 41	283	287	285	=		Tuluá (Valle del Cauca)	320	330	325	+	
						Valledupar, Mercado Nuevo	313	343	328	+	
						Villavicencio, CAV	326	330	329	+	
<b>Huevo blanco extra</b>						<b>Huevo rojo B</b>					
Manizales, Centro Galerías	383	387	384	-		Armenia, Mercar	230	230	230	+	
Medellín, Central Mayorista de Antioquia	440	450	445	=		Bogotá, D.C., Corabastos	270	300	293	+	
Medellín, Plaza Minorista "José María Villa"	440	445	443	+		Bogotá, D.C., Paloquemao	280	300	293	++	
Pereira, La 41	433	433	433	=		Bogotá, D.C., Plaza Las Flores	300	310	303	+	
						Bucaramanga, Centroabastos	300	300	300	+	
<b>Huevo rojo A</b>						Ibagué, Plaza La 21	260	283	269	=	
Armenia, Mercar	260	260	260	+		Medellín, Central Mayorista de Antioquia	300	310	305	=	
Bogotá, D.C., Corabastos	300	350	335	++		Medellín, Plaza Minorista "José María Villa"	290	310	295	+	
Bogotá, D.C., Paloquemao	300	333	318	+		Montería, Mercado del Sur	307	317	313	+	
Bogotá, D.C., Plaza Las Flores	340	360	353	+		Neiva, Surabastos	270	280	273	-	
Bucaramanga, Centroabastos	310	317	313	+		Villavicencio, CAV	266	300	282	+	
Cali, Santa Elena	313	327	318	=		<b>Huevo rojo extra</b>					
Cali, Siloé	317	327	320	+		Armenia, Mercar	340	340	340	=	
Cartagena, Bazurto	320	333	328	+		Bogotá, D.C., Corabastos	400	500	430	+	
Cartago (Valle del Cauca)	307	320	313	+		Bogotá, D.C., Paloquemao	450	500	483	+	
Cúcuta, Cenabastos	300	300	300	=		Bogotá, D.C., Plaza Las Flores	480	490	487	n.d.	
Cúcuta, La Nueva Sexta	300	303	301	+		Cali, Galería Alameda	400	433	417	+	
Ibagué, Plaza La 21	283	300	296	=		Cali, La Floresta	383	400	389	-	
Medellín, Central Mayorista de Antioquia	320	330	325	=		Cali, Siloé	400	433	417	+	
Medellín, Plaza Minorista "José María Villa"	300	333	317	+		Cúcuta, Cenabastos	358	367	363	=	
Montería, Mercado del Sur	333	350	339	+		Cúcuta, La Nueva Sexta	356	367	361	n.d.	
Neiva, Surabastos	300	320	307	+		Ibagué, Plaza La 21	400	433	413	=	
Pamplona (Norte de Santander)	333	333	333	+		Medellín, Central Mayorista de Antioquia	440	450	445	=	
Pasto, El Potrerillo	293	300	297	+		Medellín, Plaza Minorista "José María Villa"	440	445	443	+	
Popayán, Plaza de mercado del barrio Bolívar	330	333	332	-		Neiva, Surabastos	400	433	411	-	
Sincelejo, Nuevo Mercado	347	350	348	+		Pasto, El Potrerillo	367	383	371	+	
Tuluá (Valle del Cauca)	285	297	291	-		Villavicencio, CAV	390	400	398	+	
Valledupar, Mercado Nuevo	307	333	321	+							
Villavicencio, CAV	300	316	307	+							

# BOLETÍN SEMANAL PRECIOS MAYORISTAS

**Cuadro 6.** Mercados mayoristas. Precios de venta de huevos y lácteos (continuación)  
2021 (16 al 22 de octubre)

Productos y mercados	Pesos por kilogramo				Tendencia	Productos y mercados	Pesos por kilogramo				Tendencia
	Mínimo	Máximo	Medio				Mínimo	Máximo	Medio		
<b>Leche en polvo</b>						<b>Queso Caquetá (continuación)</b>					
Armenia, Mercar	22.500	36.111	27.672		+	Cali, Siloé	15.000	15.500	15.167		-
Barranquilla, Barranquillita	30.330	30.417	30.376		+	Palmira (Valle del Cauca)	15.000	16.000	15.500		+
Barranquilla, Granabastos	30.382	30.729	30.556		-	Popayán, Plaza de mercado del barrio Bolívar	11.000	11.400	11.200		=
Bogotá, D.C., Corabastos	29.731	30.981	30.564		-	Tuluá (Valle del Cauca)	15.600	16.200	15.900		+
Bucaramanga, Centroabastos	30.391	33.194	31.751		+	<b>Queso costeño</b>					
Bucaramanga, Mercados del centro	31.597	34.167	32.569		+	Armenia, Mercar	9.440	9.520	9.480		=
Buenaventura (Valle del Cauca)	23.911	30.816	27.410		-	Barranquilla, Barranquillita	13.500	13.500	13.500		+
Cali, La Floresta	24.889	31.424	28.247		-	Barranquilla, Granabastos	13.300	13.400	13.367		+
Cali, Santa Elena	24.356	31.684	27.949		=	Bogotá, D.C., Corabastos	15.000	16.000	15.750		-
Cali, Siloé	25.333	31.684	28.438		-	Bogotá, D.C., Paloquemao	15.000	16.000	15.350		+
Cartagena, Bazurto	28.646	29.774	29.109		-	Bogotá, D.C., Plaza España	16.000	16.600	16.367		-
Cartago (Valle del Cauca)	21.947	30.885	26.882		+	Bogotá, D.C., Plaza Las Flores	15.400	16.000	15.600		+
Cúcuta, Cenabastos	18.359	18.516	18.438		=	Bucaramanga, Mercados del centro	15.000	15.000	15.000		=
Cúcuta, La Nueva Sexta	17.500	17.813	17.708		=	Buenaventura (Valle del Cauca)	22.000	22.000	22.000		=
Medellín, Central Mayorista de Antioquia	19.000	19.417	19.188		-	Cali, Galería Alameda	14.500	15.000	14.833		=
Medellín, Plaza Minorista "José María Villa"	18.750	19.167	18.854		+	Cali, La Floresta	15.000	15.500	15.167		=
Palmira (Valle del Cauca)	24.667	32.222	28.375		+	Cali, Santa Elena	14.500	15.000	14.875		=
Pamplona (Norte de Santander)	17.222	17.593	17.407		-	Cali, Siloé	15.000	15.500	15.167		-
Pasto, El Potrerillo	23.556	23.822	23.644		-	Cartagena, Bazurto	14.000	14.400	14.133		=
Pereira, Mercasa	31.033	31.375	31.204		=	Cartago (Valle del Cauca)	15.400	16.000	15.700		+
Popayán, Plaza de mercado del barrio Bolívar	24.000	29.670	26.870		+	Cúcuta, Cenabastos	17.000	17.000	17.000		=
Sincelejo, Nuevo Mercado	30.035	30.286	30.161		n.d.	Manizales, Centro Galerías	14.550	14.550	14.550		=
Tuluá (Valle del Cauca)	23.800	31.241	27.612		-	Medellín, Central Mayorista de Antioquia	18.000	18.900	18.350		+
Valledupar, Mercado Nuevo	27.222	30.122	28.672		=	Medellín, Plaza Minorista "José María Villa"	15.000	17.000	16.125		+
Villavicencio, CAV	32.760	33.056	32.908		=	Montería, Mercado del Sur	14.000	14.000	14.000		=
<b>Queso campesino</b>						Palmira (Valle del Cauca)	15.000	16.000	15.500		+
Armenia, Mercar	14.000	14.800	14.267		+	Santa Marta (Magdalena)	15.000	15.000	15.000		=
Bogotá, D.C., Corabastos	9.600	10.000	9.900		+	Sincelejo, Nuevo Mercado	13.600	14.000	13.900		+
Bogotá, D.C., Paloquemao	10.000	11.000	10.400		+	Valledupar, Mercado Nuevo	13.500	14.500	13.833		=
Bogotá, D.C., Plaza España	10.000	10.800	10.267		+	Villavicencio, CAV	15.400	16.000	15.850		+
Bogotá, D.C., Plaza Las Flores	9.800	10.400	10.000		+	<b>Queso cuajada</b>					
Bucaramanga, Mercados del centro	11.000	12.000	11.667		=	Armenia, Mercar	10.500	11.000	10.833		+
Cali, Galería Alameda	14.000	14.500	14.167		=	Bogotá, D.C., Corabastos	10.800	11.000	10.950		-
Cali, La Floresta	14.000	14.000	14.000		-	Bogotá, D.C., Paloquemao	10.000	11.000	10.375		+
Cali, Santa Elena	14.000	14.500	14.125		=	Bogotá, D.C., Plaza Las Flores	9.600	10.400	10.000		+
Cali, Siloé	14.000	14.500	14.167		=	Bucaramanga, Mercados del centro	11.000	12.000	11.750		=
Cúcuta, Cenabastos	14.000	14.000	14.000		+	Buenaventura (Valle del Cauca)	14.000	15.000	14.333		=
Florencia (Caquetá)	14.000	14.000	14.000		=	Cali, Galería Alameda	10.400	10.700	10.533		-
Ibagué, Plaza La 21	11.000	12.000	11.450		+	Cali, La Floresta	10.500	10.800	10.700		-
Manizales, Centro Galerías	10.800	11.000	10.867		=	Cali, Santa Elena	10.400	10.600	10.500		=
Medellín, Central Mayorista de Antioquia	14.000	15.000	14.333		=	Cali, Siloé	10.500	11.000	10.667		=
Montería, Mercado del Sur	13.000	13.000	13.000		=	Cartago (Valle del Cauca)	9.600	9.600	9.600		+
Palmira (Valle del Cauca)	14.000	14.000	14.000		-	Cúcuta, Cenabastos	12.000	12.500	12.250		+
Tuluá (Valle del Cauca)	13.000	13.000	13.000		-	Medellín, Central Mayorista de Antioquia	15.000	15.600	15.200		+
Villavicencio, CAV	10.000	12.000	11.333		+	Medellín, Plaza Minorista "José María Villa"	11.000	12.000	11.625		+
<b>Queso Caquetá</b>						Palmira (Valle del Cauca)	11.000	12.000	11.250		+
Cali, Galería Alameda	14.500	15.000	14.833		=	Popayán, Plaza de mercado del barrio Bolívar	9.200	9.600	9.367		=
Cali, La Floresta	15.000	15.500	15.167		=	Tuluá (Valle del Cauca)	9.400	9.400	9.400		+
Cali, Santa Elena	14.500	15.000	14.875		=	Villavicencio, CAV	14.000	14.000	14.000		+

**Cuadro 6.** Mercados mayoristas. Precios de venta de huevos y lácteos (conclusión)  
2021 (16 al 22 de octubre)

Productos y mercados	Pesos por kilogramo				Tendencia	Productos y mercados	Pesos por kilogramo				Tendencia
	Precios			Tendencia			Precios			Tendencia	
	Mínimo	Máximo	Medio				Mínimo	Máximo	Medio		
<b>Queso doble crema</b>						<b>Queso doble crema (continuación)</b>					
Armenia, Mercar	14.000	16.000	15.333	=		Cali, Silóe	14.000	14.500	14.333	+	
Bogotá, D.C., Corabastos	14.400	14.800	14.600	+		Cúcuta, Cenabastos	16.000	17.000	16.500	=	
Bogotá, D.C., Paloquemao	14.000	14.400	14.300	-		Florencia (Caquetá)	13.200	14.000	13.600	=	
Bogotá, D.C., Plaza España	14.400	15.200	14.667	+		Ibagué, Plaza La 21	15.000	16.000	15.750	=	
Bogotá, D.C., Plaza Las Flores	14.400	14.800	14.500	+		Medellín, Central Mayorista de Antioquia	16.000	17.200	16.400	-	
Bucaramanga, Mercados del centro	12.000	15.000	14.000	=		Palmira (Valle del Cauca)	15.000	15.000	15.000	+	
Buenaventura (Valle del Cauca)	15.000	15.600	15.400	-		Popayán, Plaza de mercado del barrio Bolívar	11.000	11.200	11.067	-	
Cali, Galería Alameda	14.500	15.000	14.833	+		Tuluá (Valle del Cauca)	15.000	16.000	15.500	+	
Cali, La Floresta	14.500	15.000	14.833	+		Villavicencio, CAV	13.600	14.800	14.000	-	
Cali, Santa Elena	14.000	15.000	14.375	=							

**TENDENCIAS**

---	-	+	+++
Variación mayor al -20 %	Variación entre 0 % y -10 %	Variación entre 0 % y 10 %	Variación mayor al 20 %
--	=	++	n. d.
Variación entre -10 % y -20 %	Variación igual a 0 %	Variación entre 10 % y 20 %	No determinado

# BOLETÍN SEMANAL PRECIOS MAYORISTAS

**Cuadro 7.** Mercados mayoristas. Precios de venta de carnes  
2021 (16 al 22 de octubre)

Productos y mercados	Pesos por kilogramo				Tendencia	Productos y mercados	Pesos por kilogramo				Tendencia
	Mínimo	Máximo	Medio				Mínimo	Máximo	Medio		
<b>Alas de pollo con costillar</b>						<b>Carne de cerdo, brazo sin hueso (continuación)</b>					
Armenia, Mercar	9.000	10.000	9.667		+	Ibagué, Plaza La 21	16.200	17.000	16.525		+
Barranquilla, Barranquillita	5.900	6.000	5.967		-	Malambo (Atlántico), Carnes y carnes	15.700	15.700	15.700		=
Barranquilla, Granabastos	6.200	6.300	6.250		=	Medellín, Central Mayorista de Antioquia	14.000	15.000	14.575		=
Bogotá, D.C., Frigorífico Ble Ltda.	7.800	8.200	7.933		+	Montería, Mercado del Sur	15.500	17.000	16.125		=
Bogotá, D.C., Frigorífico Guadalupe	6.000	6.800	6.300		+	Palmira (Valle del Cauca)	17.000	17.000	17.000		=
Bogotá, D.C., Plaza Las Flores	5.700	6.000	5.833		+	Pasto, El Potrerillo	18.000	19.000	18.500		=
Buenaventura (Valle del Cauca)	8.000	8.000	8.000		+	Pereira, La 41	16.000	18.000	16.667		=
Cali, Galería Alameda	6.600	7.000	6.800		=	Popayán, Plaza de mercado del barrio Bolívar	17.000	17.000	17.000		=
Cali, Santa Elena	6.800	7.200	6.950		-	Sincelejo, Nuevo Mercado	16.000	16.000	16.000		=
Cartagena, Bazurto	6.300	6.900	6.625		=	Tuluá (Valle del Cauca)	16.600	17.000	16.800		-
Florencia (Caquetá)	7.500	7.600	7.550		-	Valledupar, Mercado Nuevo	15.000	15.000	15.000		=
Ibagué, Plaza La 21	6.800	7.000	6.900		+	Villavicencio, CAV	15.000	15.000	15.000		-
Montería, Mercado del Sur	6.200	6.400	6.275		-	Yopal (Casasare)	16.000	16.000	16.000		=
Neiva, Surabastos	5.800	6.400	6.050		-	<b>Carne de cerdo, cabeza de lomo</b>					
Palmira (Valle del Cauca)	7.600	7.900	7.775		-	Bogotá, D.C., Frigorífico Ble Ltda.	16.000	17.000	16.333		+
Sincelejo, Nuevo Mercado	6.200	6.400	6.250		-	Bogotá, D.C., Frigorífico Guadalupe	15.000	16.500	15.875		+
Tuluá (Valle del Cauca)	9.000	9.800	9.400		-	Bogotá, D.C., Paloquemao	15.000	16.000	15.333		+
Valledupar, Mercado Nuevo	5.300	6.000	5.600		+	Bogotá, D.C., Plaza Las Flores	15.500	16.200	15.875		+
Villavicencio, CAV	7.000	7.600	7.150		-	Cúcuta, Cenabastos	17.000	17.000	17.000		+
<b>Alas de pollo sin costillar</b>						Cúcuta, La Nueva Sexta	16.000	17.000	16.667		=
Arauca (Arauca)	7.800	7.900	7.867		=	Ibagué, Plaza La 21	16.200	17.000	16.625		+
Bogotá, D.C., Corabastos	8.400	10.000	9.133		++	Villavicencio, CAV	15.000	15.300	15.075		-
Bogotá, D.C., Frigorífico Guadalupe	8.000	8.800	8.200		+	Yopal (Casasare)	16.000	16.000	16.000		=
Bogotá, D.C., Paloquemao	9.400	9.800	9.575		-	<b>Carne de cerdo, costilla</b>					
Bogotá, D.C., Plaza Las Flores	7.800	8.000	7.850		+	Barranquilla, Barranquillita	13.400	13.500	13.467		-
Bucaramanga, Frigoríficos	9.650	10.175	9.842		=	Bogotá, D.C., Frigorífico Ble Ltda.	16.200	17.000	16.733		+
Cúcuta, Cenabastos	7.980	8.200	8.090		+	Bogotá, D.C., Frigorífico Guadalupe	15.500	16.000	15.875		-
Medellín, Central Mayorista de Antioquia	10.000	10.500	10.238		=	Bogotá, D.C., Paloquemao	15.600	16.000	15.867		-
Medellín, Plaza Minorista "José María Villa"	9.000	9.200	9.100		=	Bogotá, D.C., Plaza Las Flores	15.500	16.200	15.925		-
<b>Carne de cerdo, brazo con hueso</b>						Buenaventura (Valle del Cauca)	17.000	18.000	17.667		-
Barranquilla, Barranquillita	13.000	13.000	13.000		=	Cali, Santa Elena	15.000	16.000	15.475		+
Bogotá, D.C., Frigorífico Ble Ltda.	14.800	15.500	15.067		+	Cartagena, Bazurto	17.000	18.400	17.525		+
Bogotá, D.C., Frigorífico Guadalupe	14.000	15.000	14.500		-	Cúcuta, Cenabastos	17.000	17.000	17.000		=
Bogotá, D.C., Paloquemao	13.000	13.800	13.433		-	Cúcuta, La Nueva Sexta	17.000	18.000	17.333		+
Bogotá, D.C., Plaza Las Flores	14.500	15.000	14.825		+	Florencia (Caquetá)	18.000	18.000	18.000		+
Cartagena, Bazurto	12.900	13.500	13.200		=	Ibagué, Plaza La 21	16.400	17.800	17.150		+
Cúcuta, Cenabastos	15.000	15.000	15.000		-	Malambo (Atlántico), Carnes y carnes	16.600	16.600	16.600		+
Malambo (Atlántico), Carnes y carnes	15.100	15.100	15.100		+	Manizales, Centro Galerías	16.000	17.000	16.667		=
Montería, Mercado del Sur	13.000	13.000	13.000		=	Medellín, Central Mayorista de Antioquia	19.900	20.500	20.225		+
Sincelejo, Nuevo Mercado	13.000	14.000	13.250		=	Medellín, Plaza Minorista "José María Villa"	18.000	19.500	18.675		+
Valledupar, Mercado Nuevo	13.500	14.000	13.833		=	Montería, Mercado del Sur	14.000	14.000	14.000		=
<b>Carne de cerdo, brazo sin hueso</b>						Palmira (Valle del Cauca)	16.000	16.500	16.250		+
Barranquilla, Barranquillita	15.000	15.000	15.000		-	Pasto, El Potrerillo	18.000	20.000	19.250		+
Bogotá, D.C., Frigorífico Ble Ltda.	15.500	16.500	15.900		+	Pereira, La 41	18.000	19.000	18.667		=
Bogotá, D.C., Frigorífico Guadalupe	15.000	16.000	15.500		-	Popayán, Plaza de mercado del barrio Bolívar	15.000	15.000	15.000		=
Bogotá, D.C., Paloquemao	14.800	15.000	14.933		+	Tuluá (Valle del Cauca)	15.000	18.000	16.500		++
Bogotá, D.C., Plaza Las Flores	15.500	16.000	15.750		+	Tunja, Complejo de Servicios del Sur	15.000	16.000	15.333		=
Buenaventura (Valle del Cauca)	19.000	20.000	19.667		+	Valledupar, Mercado Nuevo	15.000	15.000	15.000		=
Cali, Santa Elena	17.000	18.000	17.375		+						

**Cuadro 7.** Mercados mayoristas. Precios de venta de carnes (continuación)  
2021 (16 al 22 de octubre)

Productos y mercados	Pesos por kilogramo				Tendencia	Productos y mercados	Pesos por kilogramo				Tendencia
	Mínimo	Máximo	Medio				Mínimo	Máximo	Medio		
<b>Carne de cerdo, costilla (continuación)</b>						<b>Carne de cerdo, lomo sin hueso (continuación)</b>					
Villavicencio, CAV	15.000	15.000	15.000	-		Manizales, Centro Galerías	17.000	18.000	17.333	=	
Yopal (Casanare)	16.000	16.000	16.000	=		Medellín, Central Mayorista de Antioquia	19.000	20.800	19.700	=	
						Medellín, Plaza Minorista "José María Villa"	18.400	18.800	18.600	=	
						Montería, Mercado del Sur	19.000	20.000	19.750	=	
						Neiva, Surabastos	16.000	17.000	16.350	+	
						Palmira (Valle del Cauca)	19.500	20.000	19.750	+	
						Pasto, El Potrerillo	20.000	22.000	21.000	=	
						Pereira, La 41	20.000	20.000	20.000	=	
						Popayán, Plaza de mercado del barrio Bolívar	21.000	22.000	21.333	=	
						Sincelejo, Nuevo Mercado	17.000	17.000	17.000	=	
						Tuluá (Valle del Cauca)	19.800	20.000	19.900	=	
						Tunja, Complejo de Servicios del Sur	18.000	19.000	18.667	=	
						Valledupar, Mercado Nuevo	19.000	20.000	19.333	=	
						<b>Carne de cerdo, perril con hueso</b>					
						Barranquilla, Barranquillita	14.000	14.000	14.000	=	
						Bogotá, D.C., Frigorífico Ble Ltda.	15.500	16.000	15.833	+	
						Bogotá, D.C., Frigorífico Guadalupe	15.000	16.000	15.250	+	
						Bogotá, D.C., Plaza Las Flores	14.500	15.000	14.825	-	
						Cartagena, Bazurto	13.500	14.000	13.750	=	
						Cúcuta, Cenabastos	15.000	15.000	15.000	=	
						Cúcuta, La Nueva Sexta	15.000	16.000	15.333	=	
						Ibagué, Plaza La 21	16.000	17.000	16.675	=	
						Malambo (Atlántico), Carnes y carnes	15.100	15.100	15.100	+	
						Montería, Mercado del Sur	13.000	14.000	13.375	=	
						Sincelejo, Nuevo Mercado	13.000	14.000	13.250	=	
						Valledupar, Mercado Nuevo	14.000	14.000	14.000	=	
						Villavicencio, CAV	14.000	15.000	14.450	-	
						Yopal (Casanare)	16.000	16.000	16.000	=	
						<b>Carne de cerdo, perril sin hueso</b>					
						Bogotá, D.C., Frigorífico Ble Ltda.	16.000	16.500	16.333	+	
						Bogotá, D.C., Frigorífico Guadalupe	15.000	16.000	15.750	+	
						Bogotá, D.C., Plaza Las Flores	15.500	16.000	15.700	-	
						Buenaventura (Valle del Cauca)	19.000	20.000	19.333	-	
						Cali, Santa Elena	17.500	18.500	18.000	-	
						Cúcuta, Cenabastos	16.500	17.000	16.750	=	
						Cúcuta, La Nueva Sexta	17.000	17.000	17.000	+	
						Ibagué, Plaza La 21	17.000	17.900	17.225	+	
						Malambo (Atlántico), Carnes y carnes	17.100	17.100	17.100	+	
						Manizales, Centro Galerías	16.000	18.000	17.000	=	
						Medellín, Central Mayorista de Antioquia	18.100	19.000	18.575	=	
						Medellín, Plaza Minorista "José María Villa"	17.500	18.200	17.800	+	
						Montería, Mercado del Sur	18.000	18.000	18.000	=	
						Palmira (Valle del Cauca)	18.000	18.000	18.000	=	
						Pasto, El Potrerillo	18.000	20.000	19.250	-	
						Pereira, La 41	18.000	18.000	18.000	=	
						Popayán, Plaza de mercado del barrio Bolívar	17.000	18.000	17.333	=	
						Sincelejo, Nuevo Mercado	16.000	16.000	16.000	=	
						Tuluá (Valle del Cauca)	17.900	18.000	17.950	-	
						<b>Carne de cerdo, lomo con hueso</b>					
						Barranquilla, Barranquillita	13.000	13.100	13.033	-	
						Cartagena, Bazurto	13.900	14.000	13.950	=	
						Cúcuta, Cenabastos	17.000	17.500	17.250	=	
						Cúcuta, La Nueva Sexta	17.000	20.000	18.333	=	
						Malambo (Atlántico), Carnes y carnes	15.100	15.100	15.100	+	
						Montería, Mercado del Sur	15.000	15.000	15.000	=	
						Sincelejo, Nuevo Mercado	13.000	14.000	13.250	=	
						Valledupar, Mercado Nuevo	15.000	15.000	15.000	=	
						<b>Carne de cerdo, lomo sin hueso</b>					
						Barranquilla, Barranquillita	18.000	18.000	18.000	=	
						Bogotá, D.C., Frigorífico Ble Ltda.	18.000	18.000	18.000	+	
						Bogotá, D.C., Frigorífico Guadalupe	18.000	19.000	18.250	+	
						Bogotá, D.C., Paloquemao	18.000	18.000	18.000	+	
						Bogotá, D.C., Plaza Las Flores	17.900	18.500	18.100	+	
						Buenaventura (Valle del Cauca)	21.000	22.000	21.333	-	
						Cali, Santa Elena	19.000	20.500	19.875	-	
						Cartagena, Bazurto	19.500	22.000	20.750	=	
						Cúcuta, Cenabastos	18.000	18.000	18.000	=	
						Cúcuta, La Nueva Sexta	18.000	20.000	19.000	=	
						Florencia (Caquetá)	20.000	21.000	20.500	+	
						Ibagué, Plaza La 21	18.400	19.800	19.050	=	
						Malambo (Atlántico), Carnes y carnes	19.000	19.000	19.000	=	



**Cuadro 7.** Mercados mayoristas. Precios de venta de carnes (continuación)  
2021 (16 al 22 de octubre)

Productos y mercados	Pesos por kilogramo				Tendencia	Productos y mercados	Pesos por kilogramo				Tendencia
	Mínimo	Máximo	Medio				Mínimo	Máximo	Medio		
<b>Carne de cerdo, pernil sin hueso (continuación)</b>						<b>Carne de res, bola de brazo (continuación)</b>					
Tunja, Complejo de Servicios del Sur	14.000	15.000	14.667	-		Palmira (Valle del Cauca)	21.000	22.000	21.375	+	
Villavicencio, CAV	15.000	15.300	15.075	-		Pasto, El Potrerillo	18.000	20.000	19.500	+	
Yopal (Casanare)	16.000	16.000	16.000	=		Pereira, La 41	22.000	23.000	22.333	=	
<b>Carne de cerdo, tocineta plancha</b>						Popayán, Plaza de mercado del barrio Bolívar	21.000	21.000	21.000	=	
Manizales, Centro Galerías	15.000	16.000	15.667	=		Sincelejo, Nuevo Mercado	20.000	20.000	20.000	=	
<b>Carne de cerdo, tocino barriga</b>						Tuluá (Valle del Cauca)	23.800	24.000	23.900	+	
Bogotá, D.C., Frigorífico Ble Ltda.	15.800	16.200	15.933	+		Valledupar, Mercado Nuevo	20.000	22.000	21.333	=	
Bogotá, D.C., Frigorífico Guadalupe	14.000	14.000	14.000	+		<b>Carne de res, bola de pierna</b>					
Bogotá, D.C., Plaza Las Flores	14.500	15.000	14.825	-		Barranquilla, Barranquillita	18.600	18.800	18.733	-	
Florencia (Cauquetá)	17.500	17.500	17.500	+		Barranquilla, Granabastos	18.300	18.500	18.400	-	
Ibagué, Plaza La 21	10.800	11.900	11.100	-		Bogotá, D.C., Frigorífico Ble Ltda.	19.000	19.500	19.125	+	
Medellín, Central Mayorista de Antioquia	19.000	21.600	19.900	=		Bogotá, D.C., Frigorífico Guadalupe	19.500	20.000	19.625	+	
Medellín, Plaza Minorista "José María Villa"	18.000	20.000	18.750	-		Bogotá, D.C., Paloquemao	18.500	20.000	19.125	+	
Neiva, Surabastos	10.000	10.000	10.000	=		Buenaventura (Valle del Cauca)	24.000	26.000	25.000	+	
Palmira (Valle del Cauca)	16.000	16.500	16.125	+		Cali, Santa Elena	22.000	23.500	22.725	-	
Pereira, La 41	17.000	18.000	17.333	=		Cartagena, Bazurto	21.900	23.000	22.300	=	
Popayán, Plaza de mercado del barrio Bolívar	7.600	7.800	7.733	-		Cúcuta, Cenabastos	19.000	20.000	19.667	=	
Tunja, Complejo de Servicios del Sur	12.000	12.000	12.000	=		Cúcuta, La Nueva Sexta	19.000	23.000	20.667	+	
<b>Carne de cerdo, tocino papada</b>						Florencia (Cauquetá)	21.000	22.000	21.500	+	
Bogotá, D.C., Frigorífico Ble Ltda.	12.000	12.000	12.000	+		Ibagué, Plaza La 21	20.000	21.000	20.500	+	
Bogotá, D.C., Frigorífico Guadalupe	10.000	11.000	10.250	+		Malambo (Atlántico), Carnes y carnes	25.800	25.800	25.800	+	
Bogotá, D.C., Plaza Las Flores	12.000	12.000	12.000	+		Manizales, Centro Galerías	20.000	22.000	20.667	=	
Buenaventura (Valle del Cauca)	10.000	10.000	10.000	=		Medellín, Central Mayorista de Antioquia	25.000	26.600	25.850	=	
Cali, Santa Elena	11.000	12.000	11.425	=		Medellín, Plaza Minorista "José María Villa"	22.900	23.700	23.200	+	
Cúcuta, Cenabastos	13.000	13.000	13.000	+		Montería, Mercado del Sur	18.800	19.000	18.950	=	
Cúcuta, La Nueva Sexta	13.000	14.000	13.667	=		Neiva, Surabastos	19.000	19.000	19.000	=	
Ibagué, Plaza La 21	10.800	11.000	10.875	+		Palmira (Valle del Cauca)	21.000	22.500	21.750	=	
Manizales, Centro Galerías	11.000	14.000	12.333	=		Pasto, El Potrerillo	18.000	20.000	19.500	-	
Medellín, Central Mayorista de Antioquia	13.800	14.500	14.200	=		Pereira, La 41	22.000	24.000	22.667	+	
Medellín, Plaza Minorista "José María Villa"	13.500	14.000	13.750	+		Popayán, Plaza de mercado del barrio Bolívar	21.000	21.000	21.000	=	
Pereira, La 41	14.000	14.000	14.000	=		Sincelejo, Nuevo Mercado	20.000	20.000	20.000	=	
Tuluá (Valle del Cauca)	11.800	12.000	11.900	+		Tuluá (Valle del Cauca)	22.000	24.000	23.000	+	
<b>Carne de res, bola de brazo</b>						Valledupar, Mercado Nuevo	22.000	22.000	22.000	=	
Barranquilla, Barranquillita	18.700	18.800	18.733	-		Villavicencio, CAV	19.000	20.000	19.500	-	
Barranquilla, Granabastos	18.400	18.500	18.425	-		Yopal (Casanare)	20.000	20.000	20.000	=	
Bogotá, D.C., Paloquemao	16.500	17.000	16.825	-		<b>Carne de res, bota</b>					
Buenaventura (Valle del Cauca)	24.000	26.000	25.333	+		Barranquilla, Barranquillita	18.400	18.500	18.467	+	
Cali, Santa Elena	19.000	20.000	19.650	-		Barranquilla, Granabastos	18.300	18.400	18.375	=	
Cartagena, Bazurto	21.900	23.000	22.300	=		Bogotá, D.C., Frigorífico Ble Ltda.	19.000	19.500	19.125	+	
Cúcuta, Cenabastos	20.000	20.000	20.000	+		Bogotá, D.C., Frigorífico Guadalupe	19.500	20.000	19.625	+	
Cúcuta, La Nueva Sexta	18.000	22.000	19.667	=		Bogotá, D.C., Paloquemao	18.500	20.000	19.125	+	
Ibagué, Plaza La 21	19.000	21.000	20.250	+		Bucaramanga, Frigoríficos	26.500	28.400	27.450	=	
Malambo (Atlántico), Carnes y carnes	25.800	25.800	25.800	+		Cartagena, Bazurto	19.000	21.000	19.767	+	
Manizales, Centro Galerías	18.000	20.000	19.333	=		Cúcuta, Cenabastos	19.000	20.000	19.667	=	
Medellín, Central Mayorista de Antioquia	22.700	25.000	23.925	-		Ibagué, Plaza La 21	19.000	20.000	19.700	+	
Montería, Mercado del Sur	18.000	18.000	18.000	=		Malambo (Atlántico), Carnes y carnes	25.800	25.800	25.800	+	
						Manizales, Centro Galerías	20.000	22.000	20.667	=	
						Medellín, Central Mayorista de Antioquia	25.000	27.000	26.250	-	

**Cuadro 7.** Mercados mayoristas. Precios de venta de carnes (continuación)  
2021 (16 al 22 de octubre)

Productos y mercados	Pesos por kilogramo				Tendencia	Productos y mercados	Pesos por kilogramo				Tendencia
	Mínimo	Máximo	Medio				Mínimo	Máximo	Medio		
<b>Carne de res, bota (continuación)</b>						<b>Carne de res, centro de pierna (continuación)</b>					
Medellín, Plaza Minorista "José María Villa"	24.200	25.800	25.050	=		Pereira, La 41	22.000	24.000	23.000	+	
Montería, Mercado del Sur	18.500	19.000	18.700	=		Sincelejo, Nuevo Mercado	20.000	20.000	20.000	=	
Sincelejo, Nuevo Mercado	20.000	20.000	20.000	=		Valledupar, Mercado Nuevo	22.000	22.000	22.000	=	
Valledupar, Mercado Nuevo	20.000	23.000	22.000	=		Villavicencio, CAV	19.000	20.000	19.500	-	
Villavicencio, CAV	19.000	20.000	19.500	-		Yopal (Casanare)	20.000	20.000	20.000	=	
Yopal (Casanare)	20.000	20.000	20.000	=							
<b>Carne de res, cadera</b>						<b>Carne de res, chatas</b>					
Barranquilla, Barranquillita	18.200	18.400	18.333	-		Barranquilla, Barranquillita	19.900	20.000	19.967	+	
Barranquilla, Granabastos	18.400	18.500	18.425	=		Barranquilla, Granabastos	19.700	19.900	19.800	=	
Bogotá, D.C., Frigorífico Ble Ltda.	19.000	19.500	19.125	-		Bogotá, D.C., Frigorífico Ble Ltda.	25.500	26.000	25.875	+	
Bogotá, D.C., Frigorífico Guadalupe	19.500	20.000	19.625	+		Bogotá, D.C., Frigorífico Guadalupe	24.500	25.000	24.625	+	
Bogotá, D.C., Paloquemao	18.500	20.000	19.125	+		Bogotá, D.C., Paloquemao	26.000	28.000	26.750	+	
Bucaramanga, Frigoríficos	31.950	34.500	33.225	=		Bucaramanga, Frigoríficos	45.700	46.350	46.025	=	
Buenaventura (Valle del Cauca)	24.000	26.000	25.000	+		Cali, Santa Elena	27.000	28.000	27.625	=	
Cali, Santa Elena	22.000	23.000	22.475	-		Cartagena, Bazurto	23.000	26.000	24.333	=	
Cartagena, Bazurto	19.300	23.000	21.550	-		Cúcuta, Cenabastos	25.000	26.000	25.667	=	
Cúcuta, Cenabastos	20.000	20.000	20.000	=		Cúcuta, La Nueva Sexta	24.000	25.000	24.667	=	
Ibagué, Plaza La 21	20.000	21.000	20.500	+		Ibagué, Plaza La 21	24.800	26.000	25.450	+	
Malambo (Atlántico), Carnes y carnes	25.800	25.800	25.800	+		Malambo (Atlántico), Carnes y carnes	27.300	27.300	27.300	+	
Manizales, Centro Galerías	20.000	22.000	21.333	=		Medellín, Central Mayorista de Antioquia	36.000	37.800	37.150	=	
Medellín, Central Mayorista de Antioquia	25.800	26.500	26.075	=		Medellín, Plaza Minorista "José María Villa"	34.000	37.000	36.000	=	
Medellín, Plaza Minorista "José María Villa"	23.100	24.400	23.675	+		Montería, Mercado del Sur	19.000	21.000	20.250	=	
Montería, Mercado del Sur	19.000	19.000	19.000	=		Palmira (Valle del Cauca)	26.500	27.000	26.625	+	
Palmira (Valle del Cauca)	21.500	22.000	21.750	+		Pasto, El Potrerillo	20.000	20.000	20.000	-	
Pasto, El Potrerillo	18.000	20.000	19.500	-		Pereira, La 41	28.000	30.000	28.667	=	
Pereira, La 41	22.000	24.000	22.667	+		Popayán, Plaza de mercado del barrio Bolívar	23.000	24.000	23.333	+	
Popayán, Plaza de mercado del barrio Bolívar	22.000	22.000	22.000	=		Sincelejo, Nuevo Mercado	20.000	20.000	20.000	=	
Sincelejo, Nuevo Mercado	20.000	20.000	20.000	=		Tuluá (Valle del Cauca)	30.000	32.000	31.000	-	
Tuluá (Valle del Cauca)	23.800	24.000	23.900	=		Valledupar, Mercado Nuevo	24.000	25.000	24.667	=	
Valledupar, Mercado Nuevo	22.000	22.000	22.000	=		Villavicencio, CAV	20.000	22.000	21.000	-	
Villavicencio, CAV	19.000	20.000	19.500	-		Yopal (Casanare)	22.000	22.000	22.000	=	
Yopal (Casanare)	20.000	20.000	20.000	=							
<b>Carne de res, centro de pierna</b>						<b>Carne de res, cogote</b>					
Barranquilla, Barranquillita	16.400	16.500	16.433	-		Bogotá, D.C., Frigorífico Ble Ltda.	16.000	17.000	16.750	+	
Barranquilla, Granabastos	16.400	16.600	16.500	-		Bogotá, D.C., Frigorífico Guadalupe	15.800	16.000	15.950	+	
Bogotá, D.C., Frigorífico Ble Ltda.	19.000	19.500	19.125	-		Bogotá, D.C., Paloquemao	16.000	17.000	16.375	+	
Bogotá, D.C., Frigorífico Guadalupe	19.500	20.000	19.750	+		Ibagué, Plaza La 21	10.800	11.900	11.125	+	
Bogotá, D.C., Paloquemao	18.500	20.000	19.125	+		Montería, Mercado del Sur	14.000	15.000	14.500	=	
Bucaramanga, Frigoríficos	30.050	31.100	30.575	=		Pereira, La 41	18.000	19.000	18.333	=	
Cartagena, Bazurto	20.500	23.000	21.850	=							
Cúcuta, Cenabastos	20.000	20.000	20.000	=		<b>Carne de res, costilla</b>					
Cúcuta, La Nueva Sexta	19.000	23.000	20.667	+		Barranquilla, Barranquillita	9.800	9.900	9.833	=	
Ibagué, Plaza La 21	20.000	21.000	20.500	+		Bogotá, D.C., Frigorífico Ble Ltda.	14.000	15.000	14.750	+	
Malambo (Atlántico), Carnes y carnes	21.600	21.600	21.600	+		Bogotá, D.C., Frigorífico Guadalupe	15.500	16.000	15.750	+	
Manizales, Centro Galerías	22.000	22.000	22.000	=		Bogotá, D.C., Paloquemao	16.000	17.000	16.375	=	
Medellín, Central Mayorista de Antioquia	25.000	26.000	25.375	+		Bucaramanga, Frigoríficos	35.400	37.400	36.400	=	
Medellín, Plaza Minorista "José María Villa"	24.200	25.800	25.050	+		Buenaventura (Valle del Cauca)	16.000	17.000	16.667	+	
Montería, Mercado del Sur	19.000	20.000	19.500	=		Cali, Santa Elena	11.800	12.500	12.200	+	
						Cartagena, Bazurto	13.000	15.500	14.075	=	

# BOLETÍN SEMANAL PRECIOS MAYORISTAS

**Cuadro 7.** Mercados mayoristas. Precios de venta de carnes (continuación)  
2021 (16 al 22 de octubre)

Productos y mercados	Pesos por kilogramo				Tendencia	Productos y mercados	Pesos por kilogramo				Tendencia
	Mínimo	Máximo	Medio				Mínimo	Máximo	Medio		
<b>Carne de res, costilla (continuación)</b>						<b>Carne de res, lomo de brazo (continuación)</b>					
Cúcuta, Cenabastos	15.000	16.000	15.333	-		Pereira, La 41	22.000	22.000	22.000	=	
Cúcuta, La Nueva Sexta	14.000	17.000	15.333	=		Popayán, Plaza de mercado del barrio Bolívar	21.000	21.000	21.000	=	
Ibagué, Plaza La 21	12.800	13.000	12.933	+		Sincelejo, Nuevo Mercado	16.000	16.000	16.000	=	
Malambo (Atlántico), Carnes y carnes	14.700	14.700	14.700	+		Valledupar, Mercado Nuevo	22.000	23.000	22.667	=	
Manizales, Centro Galerías	10.000	13.000	11.667	=		<b>Carne de res, lomo fino</b>					
Medellín, Central Mayorista de Antioquia	12.800	13.500	13.175	=		Barranquilla, Barranquillita	28.950	29.000	28.983	-	
Medellín, Plaza Minorista "José María Villa"	12.000	13.000	12.500	+		Barranquilla, Granabastos	28.400	29.000	28.750	+	
Montería, Mercado del Sur	9.800	10.000	9.950	=		Bogotá, D.C., Frigorífico Ble Ltda.	35.000	36.000	35.250	+	
Pasto, El Potrerillo	16.000	16.000	16.000	=		Bogotá, D.C., Frigorífico Guadalupe	34.000	36.000	35.000	+	
Pereira, La 41	9.000	10.000	9.667	=		Bogotá, D.C., Paloquemao	31.000	32.000	31.750	-	
Popayán, Plaza de mercado del barrio Bolívar	12.000	13.000	12.667	=		Bucaramanga, Frigoríficos	62.000	63.100	62.550	=	
Valledupar, Mercado Nuevo	14.000	14.000	14.000	=		Buenaventura (Valle del Cauca)	30.000	30.000	30.000	=	
Villavicencio, CAV	15.000	15.000	15.000	-		Cartagena, Bazurto	32.000	36.000	34.333	=	
Yopal (Casanare)	14.000	14.000	14.000	=		Cúcuta, Cenabastos	24.000	25.000	24.667	=	
<b>Carne de res en canal</b>						Cúcuta, La Nueva Sexta	25.000	25.000	25.000	+	
Arauca (Arauca)	16.000	16.000	16.000	=		Ibagué, Plaza La 21	30.000	33.000	31.500	+	
Ibagué, Plaza La 21	12.800	13.600	13.240	+		Malambo (Atlántico), Carnes y carnes	36.500	36.500	36.500	-	
Malambo (Atlántico), Carnes y carnes	11.900	11.900	11.900	=		Manizales, Centro Galerías	22.000	25.000	23.667	=	
Popayán, Plaza de mercado del barrio Bolívar	11.800	11.900	11.867	-		Medellín, Central Mayorista de Antioquia	48.000	51.000	49.725	+	
<b>Carne de res, falda</b>						Medellín, Plaza Minorista "José María Villa"	39.000	46.000	43.750	-	
Barranquilla, Barranquillita	13.900	14.000	13.967	+		Montería, Mercado del Sur	28.000	30.000	29.500	=	
Barranquilla, Granabastos	13.500	13.600	13.575	=		Palmira (Valle del Cauca)	26.500	27.000	26.750	+	
Bogotá, D.C., Frigorífico Ble Ltda.	17.000	17.500	17.175	+		Pasto, El Potrerillo	20.000	22.000	21.000	=	
Bogotá, D.C., Frigorífico Guadalupe	16.500	16.800	16.575	+		Pereira, La 41	28.000	30.000	28.667	=	
Bogotá, D.C., Paloquemao	17.500	18.000	17.825	-		Popayán, Plaza de mercado del barrio Bolívar	28.000	28.000	28.000	+	
Buenaventura (Valle del Cauca)	20.000	20.000	20.000	+		Sincelejo, Nuevo Mercado	22.000	22.000	22.000	+	
Cali, Santa Elena	13.000	14.000	13.525	+		Valledupar, Mercado Nuevo	26.000	27.000	26.333	=	
Cartagena, Bazurto	17.700	20.000	19.000	=		Villavicencio, CAV	26.000	27.000	26.750	+	
Cúcuta, Cenabastos	17.000	18.000	17.667	=		Yopal (Casanare)	24.000	24.000	24.000	+	
Cúcuta, La Nueva Sexta	17.000	18.000	17.667	=		<b>Carne de res molida, murillo</b>					
Ibagué, Plaza La 21	17.000	18.000	17.400	=		Bogotá, D.C., Frigorífico Ble Ltda.	15.500	16.000	15.875	+	
Malambo (Atlántico), Carnes y carnes	17.400	17.400	17.400	+		Bogotá, D.C., Frigorífico Guadalupe	15.200	15.500	15.350	+	
Manizales, Centro Galerías	14.000	15.000	14.667	=		Bogotá, D.C., Paloquemao	16.500	17.000	16.700	+	
Medellín, Central Mayorista de Antioquia	23.000	25.000	24.000	=		Cúcuta, Cenabastos	18.000	18.000	18.000	+	
Medellín, Plaza Minorista "José María Villa"	21.000	24.000	22.400	-		Cúcuta, La Nueva Sexta	16.000	18.000	17.000	=	
Montería, Mercado del Sur	16.000	17.000	16.625	=		Florencia (Cauquetá)	15.000	15.000	15.000	+	
Palmira (Valle del Cauca)	15.500	16.500	16.000	+		Ibagué, Plaza La 21	14.900	16.000	15.633	+	
Pasto, El Potrerillo	16.000	16.000	16.000	=		Villavicencio, CAV	16.000	17.000	16.500	=	
Pereira, La 41	18.000	20.000	19.333	+		Yopal (Casanare)	15.000	15.000	15.000	-	
Popayán, Plaza de mercado del barrio Bolívar	14.000	14.000	14.000	=		<b>Carne de res, morrillo</b>					
Tuluá (Valle del Cauca)	14.000	16.000	15.000	+		Bogotá, D.C., Frigorífico Ble Ltda.	17.000	18.000	17.250	-	
<b>Carne de res, lomo de brazo</b>						Bogotá, D.C., Frigorífico Guadalupe	16.500	17.000	16.750	+	
Bogotá, D.C., Paloquemao	17.000	18.000	17.375	-		Bogotá, D.C., Paloquemao	18.000	19.000	18.625	+	
Cúcuta, Cenabastos	17.000	18.000	17.667	-		Buenaventura (Valle del Cauca)	16.000	17.000	16.667	+	
Cúcuta, La Nueva Sexta	17.000	20.000	18.333	=		Cali, Santa Elena	18.400	19.200	18.775	+	
Montería, Mercado del Sur	18.000	18.500	18.125	=		Cúcuta, Cenabastos	18.000	18.000	18.000	-	
Pasto, El Potrerillo	18.000	20.000	19.000	-		Cúcuta, La Nueva Sexta	17.000	20.000	18.333	+	

**Cuadro 7.** Mercados mayoristas. Precios de venta de carnes (continuación)  
2021 (16 al 22 de octubre)

Productos y mercados	Pesos por kilogramo				Tendencia	Productos y mercados	Pesos por kilogramo				Tendencia
	Mínimo	Máximo	Medio				Mínimo	Máximo	Medio		
<b>Carne de res, morrillo (continuación)</b>						<b>Carne de res, murillo (continuación)</b>					
Florencia (Caquetá)	15.000	15.000	15.000		+	Montería, Mercado del Sur	14.000	14.000	14.000		=
Ibagué, Plaza La 21	15.900	16.900	16.425		+	Neiva, Surabastos	13.000	14.000	13.250		+
Malambo (Atlántico), Carnes y carnes	15.800	15.800	15.800		-	Villavicencio, CAV	16.000	17.000	16.500		=
Medellín, Central Mayorista de Antioquia	19.900	20.500	20.075		=	Yopal (Casanare)	15.000	15.000	15.000		-
Montería, Mercado del Sur	14.000	16.000	15.000		=						
Palmira (Valle del Cauca)	18.500	19.000	18.750		-	<b>Carne de res, paletero</b>					
Pasto, El Potrerillo	16.000	18.000	17.000		=	Bogotá, D.C., Paloquemao	17.500	18.000	17.875		-
Pereira, La 41	20.000	22.000	21.000		=	Cúcuta, Cenabastos	18.000	18.000	18.000		=
Popayán, Plaza de mercado del barrio Bolívar	17.000	17.000	17.000		=	Cúcuta, La Nueva Sexta	18.000	18.000	18.000		+
Tuluá (Valle del Cauca)	20.000	20.400	20.200		-	Malambo (Atlántico), Carnes y carnes	15.500	15.500	15.500		=
Villavicencio, CAV	16.000	17.000	16.500		=	Manizales, Centro Galerías	18.000	20.000	18.667		=
Yopal (Casanare)	16.000	16.000	16.000		-	Medellín, Central Mayorista de Antioquia	20.000	22.500	21.350		-
						Montería, Mercado del Sur	18.000	19.000	18.500		=
<b>Carne de res, muchacho</b>						Pereira, La 41	22.000	23.000	22.333		=
Barranquilla, Barranquillita	17.900	18.000	17.967		+	Sincelejo, Nuevo Mercado	18.000	18.000	18.000		=
Barranquilla, Granabastos	16.900	17.200	17.025		=	Valledupar, Mercado Nuevo	19.000	19.000	19.000		=
Bogotá, D.C., Frigorífico Ble Ltda.	22.000	23.000	22.667		=						
Bogotá, D.C., Frigorífico Guadalupe	21.500	22.000	21.750		+	<b>Carne de res, pecho</b>					
Bogotá, D.C., Paloquemao	22.000	24.000	23.000		+	Bogotá, D.C., Frigorífico Ble Ltda.	17.000	18.000	17.500		+
Bucaramanga, Frigoríficos	31.350	31.600	31.475		=	Bogotá, D.C., Frigorífico Guadalupe	18.000	18.500	18.250		+
Buenaventura (Valle del Cauca)	24.000	25.000	24.333		+	Bogotá, D.C., Paloquemao	18.000	19.000	18.625		+
Cali, Santa Elena	21.000	22.000	21.375		+	Bucaramanga, Frigoríficos	22.700	28.500	25.600		=
Cartagena, Bazurto	18.500	21.000	19.750		-	Buenaventura (Valle del Cauca)	20.000	20.000	20.000		=
Cúcuta, Cenabastos	20.000	22.000	20.667		+	Cali, Santa Elena	19.400	20.500	20.100		-
Cúcuta, La Nueva Sexta	18.000	19.000	18.333		-	Cúcuta, Cenabastos	18.000	18.000	18.000		-
Ibagué, Plaza La 21	19.000	21.900	20.275		+	Cúcuta, La Nueva Sexta	18.000	19.000	18.333		+
Malambo (Atlántico), Carnes y carnes	23.500	23.500	23.500		-	Ibagué, Plaza La 21	18.000	18.400	18.133		=
Manizales, Centro Galerías	20.000	24.000	22.000		=	Manizales, Centro Galerías	15.000	18.000	16.333		=
Medellín, Central Mayorista de Antioquia	24.000	25.300	24.775		=	Medellín, Central Mayorista de Antioquia	19.000	20.800	19.825		=
Medellín, Plaza Minorista "José María Villa"	22.000	24.000	23.000		=	Medellín, Plaza Minorista "José María Villa"	18.000	19.000	18.400		=
Montería, Mercado del Sur	18.500	20.000	19.375		=	Montería, Mercado del Sur	17.000	17.000	17.000		=
Palmira (Valle del Cauca)	21.000	21.000	21.000		+	Palmira (Valle del Cauca)	19.500	20.000	19.875		+
Pasto, El Potrerillo	20.000	20.000	20.000		=	Pasto, El Potrerillo	16.000	18.000	17.000		=
Pereira, La 41	22.000	24.000	23.000		+	Pereira, La 41	18.000	20.000	19.000		=
Popayán, Plaza de mercado del barrio Bolívar	21.000	21.000	21.000		=	Popayán, Plaza de mercado del barrio Bolívar	17.000	17.000	17.000		=
Sincelejo, Nuevo Mercado	20.000	20.000	20.000		=	Tuluá (Valle del Cauca)	20.000	21.900	20.950		-
Tuluá (Valle del Cauca)	22.800	24.000	23.400		+	Valledupar, Mercado Nuevo	19.000	19.000	19.000		=
Valledupar, Mercado Nuevo	22.000	22.000	22.000		=						
Villavicencio, CAV	19.000	20.000	19.750		=	<b>Carne de res, punta de anca</b>					
Yopal (Casanare)	20.000	20.000	20.000		=	Barranquilla, Barranquillita	20.000	21.000	20.333		=
						Barranquilla, Granabastos	20.000	22.000	21.125		+
<b>Carne de res, murillo</b>						Bogotá, D.C., Frigorífico Ble Ltda.	25.000	26.000	25.500		+
Bogotá, D.C., Frigorífico Ble Ltda.	15.500	16.000	15.875		-	Bogotá, D.C., Frigorífico Guadalupe	25.000	25.500	25.125		+
Bogotá, D.C., Frigorífico Guadalupe	15.500	16.000	15.750		+	Bogotá, D.C., Paloquemao	23.000	24.000	23.500		+
Bogotá, D.C., Paloquemao	16.500	17.000	16.700		+	Bucaramanga, Frigoríficos	47.700	48.000	47.850		=
Bucaramanga, Frigoríficos	20.850	25.400	23.125		=	Buenaventura (Valle del Cauca)	27.000	28.000	27.667		+
Cúcuta, Cenabastos	18.000	18.000	18.000		=	Cali, Santa Elena	28.000	29.000	28.625		-
Cúcuta, La Nueva Sexta	18.000	18.000	18.000		+	Cartagena, Bazurto	23.000	27.000	24.667		=
Ibagué, Plaza La 21	15.800	15.900	15.867		+	Cúcuta, Cenabastos	23.000	24.000	23.667		=
Manizales, Centro Galerías	15.000	17.000	16.000		=	Cúcuta, La Nueva Sexta	23.000	25.000	24.333		+
Medellín, Central Mayorista de Antioquia	20.000	21.900	20.675		=	Ibagué, Plaza La 21	24.000	26.000	24.775		+

# BOLETÍN SEMANAL PRECIOS MAYORISTAS

**Cuadro 7.** Mercados mayoristas. Precios de venta de carnes (continuación)  
2021 (16 al 22 de octubre)

Productos y mercados	Pesos por kilogramo				Tendencia	Productos y mercados	Pesos por kilogramo				Tendencia
	Mínimo	Máximo	Medio				Mínimo	Máximo	Medio		
<b>Carne de res, punta de anca (continuación)</b>						<b>Menudencias de pollo (continuación)</b>					
Malambo (Atlántico), Carnes y carnes	31.300	31.300	31.300	=		Neiva, Surabastos	2.000	3.000	2.350	=	
Manizales, Centro Galerías	20.000	25.000	23.000	=		Pasto, El Potrerillo	1.400	1.600	1.500	=	
Medellín, Central Mayorista de Antioquia	38.000	41.600	39.400	+		Popayán, Plaza de mercado del barrio Bolívar	3.400	3.400	3.400	+	
Medellín, Plaza Minorista "José María Villa"	34.800	36.000	35.200	+		Villavicencio, CAV	2.000	2.400	2.100	++	
Montería, Mercado del Sur	23.000	25.000	24.250	+		<b>Muslos de pollo con rabadilla</b>					
Palmira (Valle del Cauca)	27.000	27.500	27.125	=		Medellín, Plaza Minorista "José María Villa"	7.000	7.400	7.200	-	
Pasto, El Potrerillo	18.000	20.000	19.500	-		<b>Muslos de pollo sin rabadilla</b>					
Pereira, La 41	28.000	30.000	28.667	=		Arauca (Arauca)	7.600	7.800	7.733	=	
Popayán, Plaza de mercado del barrio Bolívar	25.000	26.000	25.333	+		Bogotá, D.C., Corabastos	8.000	10.000	9.067	++	
Sincelejo, Nuevo Mercado	20.000	20.000	20.000	=		Bogotá, D.C., Frigorífico Ble Ltda.	10.000	10.000	10.000	+	
Tuluá (Valle del Cauca)	30.000	34.000	32.000	-		Bogotá, D.C., Frigorífico Guadalupe	9.000	9.500	9.175	+	
Valledupar, Mercado Nuevo	25.000	26.000	25.333	=		Bogotá, D.C., Paloquemao	9.800	10.200	10.000	-	
Villavicencio, CAV	20.000	22.000	21.000	+		Bogotá, D.C., Plaza Las Flores	7.000	7.500	7.225	+	
Yopal (Casanare)	22.000	22.000	22.000	=		Bucaramanga, Frigoríficos	9.600	11.000	10.277	=	
<b>Carne de res, sobrebarriga</b>						Medellín, Central Mayorista de Antioquia	11.000	11.500	11.175	=	
Barranquilla, Barranquillita	16.700	16.800	16.767	+		Villavicencio, CAV	9.000	9.800	9.500	=	
Barranquilla, Granabastos	15.200	15.400	15.325	=		<b>Pechuga de pollo</b>					
Bogotá, D.C., Frigorífico Ble Ltda.	18.000	19.000	18.250	+		Arauca (Arauca)	10.700	10.800	10.767	=	
Bogotá, D.C., Frigorífico Guadalupe	18.000	18.000	18.000	+		Armenia, Mercar	11.000	12.000	11.667	=	
Bogotá, D.C., Paloquemao	18.000	19.000	18.375	+		Barranquilla, Barranquillita	10.800	11.000	10.933	-	
Bucaramanga, Frigoríficos	26.800	27.300	27.050	=		Barranquilla, Granabastos	11.000	11.300	11.150	-	
Buenaventura (Valle del Cauca)	20.000	21.000	20.333	=		Bogotá, D.C., Corabastos	11.800	12.000	11.933	+	
Cali, Santa Elena	19.500	20.500	20.000	-		Bogotá, D.C., Frigorífico Ble Ltda.	13.600	13.800	13.700	+	
Cartagena, Bazurto	17.500	19.000	18.375	+		Bogotá, D.C., Frigorífico Guadalupe	12.800	12.900	12.825	+	
Cúcuta, Cenabastos	18.000	19.000	18.333	=		Bogotá, D.C., Paloquemao	13.400	14.000	13.675	-	
Cúcuta, La Nueva Sexta	18.000	20.000	19.000	+		Bogotá, D.C., Plaza Las Flores	12.000	12.200	12.050	+	
Florencia (Caquetá)	17.000	17.000	17.000	+		Bucaramanga, Frigoríficos	12.500	13.540	13.047	=	
Ibagué, Plaza La 21	17.000	18.000	17.550	=		Buenaventura (Valle del Cauca)	12.000	12.000	12.000	-	
Malambo (Atlántico), Carnes y carnes	21.700	21.700	21.700	-		Cali, Galería Alameda	11.200	11.600	11.333	-	
Manizales, Centro Galerías	16.000	18.000	17.333	=		Cali, Santa Elena	11.500	11.800	11.625	-	
Medellín, Central Mayorista de Antioquia	19.500	21.000	20.375	-		Cartagena, Bazurto	11.800	12.500	12.200	-	
Medellín, Plaza Minorista "José María Villa"	18.600	20.000	19.400	-		Cúcuta, Cenabastos	10.225	12.000	11.113	+	
Montería, Mercado del Sur	16.000	17.000	16.250	=		Florencia (Caquetá)	12.600	13.000	12.800	-	
Neiva, Surabastos	14.000	15.000	14.500	+		Ibagué, Plaza La 21	11.000	11.600	11.300	+	
Palmira (Valle del Cauca)	19.000	19.500	19.375	+		Manizales, Centro Galerías	13.000	13.200	13.067	+	
Pasto, El Potrerillo	16.000	18.000	17.000	=		Medellín, Central Mayorista de Antioquia	13.000	13.500	13.300	-	
Pereira, La 41	20.000	22.000	20.667	=		Medellín, Plaza Minorista "José María Villa"	11.000	12.000	11.500	+	
Popayán, Plaza de mercado del barrio Bolívar	17.000	17.000	17.000	=		Montería, Mercado del Sur	11.500	11.800	11.625	-	
Sincelejo, Nuevo Mercado	16.000	16.000	16.000	=		Neiva, Surabastos	11.400	11.800	11.650	+	
Tuluá (Valle del Cauca)	20.000	22.000	21.000	-		Palmira (Valle del Cauca)	12.700	12.900	12.800	-	
Valledupar, Mercado Nuevo	19.000	19.000	19.000	=		Pasto, El Potrerillo	10.000	12.000	11.000	-	
Villavicencio, CAV	16.000	17.000	16.500	=		Popayán, Plaza de mercado del barrio Bolívar	11.400	11.600	11.467	+	
Yopal (Casanare)	16.000	16.000	16.000	=		Santa Marta (Magdalena)	10.000	10.600	10.233	=	
<b>Menudencias de pollo</b>						Sincelejo, Nuevo Mercado	11.600	12.000	11.700	+	
Armenia, Mercar	6.000	6.000	6.000	=		Tuluá (Valle del Cauca)	11.900	13.000	12.450	+	
Florencia (Caquetá)	2.000	2.000	2.000	=		Valledupar, Mercado Nuevo	10.500	11.100	10.833	+	
Ibagué, Plaza La 21	1.800	2.000	1.933	=		Villavicencio, CAV	11.400	12.000	11.850	+	
Montería, Mercado del Sur	2.800	2.800	2.800	-							



**Cuadro 7.** Mercados mayoristas. Precios de venta de carnes (conclusión) 2021 (16 al 22 de octubre)

Productos y mercados	Pesos por kilogramo				Tendencia	Productos y mercados	Pesos por kilogramo				Tendencia
	Mínimo	Máximo	Medio	Precios			Mínimo	Máximo	Medio	Precios	
<b>Pierna perril con rabadilla</b>						<b>Piernas de pollo (continuación)</b>					
Arauca (Arauca)	6.300	6.400	6.367		=	Manizales, Centro Galerías	6.500	6.500	6.500		=
Armenia, Mercar	10.000	10.000	10.000		++	Medellín, Central Mayorista de Antioquia	10.500	11.000	10.750		=
Barranquilla, Barranquillita	5.100	5.200	5.167		-	Medellín, Plaza Minorista "José María Villa"	7.500	7.700	7.550		+
Barranquilla, Granabastos	5.000	5.100	5.050		-	Montería, Mercado del Sur	6.000	6.200	6.100		-
Bogotá, D.C., Paloquemao	7.800	8.400	8.067		-	Palmira (Valle del Cauca)	9.500	9.800	9.700		+
Bogotá, D.C., Plaza Las Flores	7.000	7.200	7.133		+	Popayán, Plaza de mercado del barrio Bolívar	7.600	7.600	7.600		+
Bucaramanga, Frigoríficos	7.455	7.750	7.568		=	Tuluá (Valle del Cauca)	8.600	10.000	9.300		+
Buenaventura (Valle del Cauca)	6.800	7.000	6.933		-	Valledupar, Mercado Nuevo	5.800	7.500	6.650		=
Cali, Galería Alameda	6.400	6.800	6.533		=	Villavicencio, CAV	9.000	9.800	9.500		=
Cali, Santa Elena	6.000	6.600	6.350		+						
Cartagena, Bazurto	5.700	6.600	6.025		-	<b>Pollo entero congelado sin vísceras</b>					
Cúcuta, Cenabastos	5.890	6.500	6.195		+	Arauca (Arauca)	8.000	8.200	8.067		=
Florencia (Caquetá)	7.500	7.600	7.550		-	Barranquilla, Barranquillita	7.000	7.200	7.133		-
Ibagué, Plaza La 21	7.000	7.600	7.333		+	Barranquilla, Granabastos	7.000	7.100	7.050		+
Medellín, Central Mayorista de Antioquia	8.000	8.500	8.225		=	Cali, Galería Alameda	9.200	10.000	9.600		=
Medellín, Plaza Minorista "José María Villa"	7.500	7.700	7.575		+	Cali, Santa Elena	8.800	9.200	9.000		+
Montería, Mercado del Sur	5.500	5.700	5.575		-	Cartagena, Bazurto	7.700	8.400	7.967		+
Neiva, Surabastos	7.000	7.200	7.050		-	Medellín, Central Mayorista de Antioquia	9.800	10.200	9.950		+
Palmira (Valle del Cauca)	8.300	8.500	8.400		-	Medellín, Plaza Minorista "José María Villa"	8.500	9.000	8.700		-
Pasto, El Potrerillo	6.000	8.000	7.000		-	Montería, Mercado del Sur	7.500	7.700	7.600		-
Santa Marta (Magdalena)	3.500	3.800	3.600		+	Popayán, Plaza de mercado del barrio Bolívar	9.400	9.600	9.533		+
Sincelejo, Nuevo Mercado	6.200	6.400	6.300		-	Santa Marta (Magdalena)	8.000	8.200	8.100		+
Tuluá (Valle del Cauca)	7.000	10.000	8.500		++	Valledupar, Mercado Nuevo	6.400	7.500	7.100		-
Valledupar, Mercado Nuevo	5.000	5.400	5.167		-						
Villavicencio, CAV	7.500	8.000	7.725		-	<b>Pollo entero fresco sin vísceras</b>					
<b>Pierna perril sin rabadilla</b>						Armenia, Mercar	9.000	10.000	9.667		=
Bogotá, D.C., Corabastos	8.000	10.000	9.000		+	Bogotá, D.C., Corabastos	8.800	10.000	9.433		+
Bogotá, D.C., Frigorífico Ble Ltda.	10.000	10.000	10.000		-	Bogotá, D.C., Frigorífico Ble Ltda.	9.500	9.800	9.633		-
Bogotá, D.C., Frigorífico Guadalupe	9.000	9.200	9.100		-	Bogotá, D.C., Frigorífico Guadalupe	8.500	8.800	8.650		-
Bogotá, D.C., Paloquemao	9.800	10.200	10.000		-	Bogotá, D.C., Paloquemao	10.000	10.400	10.225		-
Bogotá, D.C., Plaza Las Flores	8.000	8.300	8.167		+	Bogotá, D.C., Plaza Las Flores	9.000	9.200	9.067		+
Bucaramanga, Frigoríficos	9.000	10.000	9.485		=	Cúcuta, Cenabastos	8.200	8.350	8.275		+
<b>Piernas de pollo</b>						Ibagué, Plaza La 21	8.800	9.000	8.950		+
Armenia, Mercar	10.000	11.000	10.333		=	Palmira (Valle del Cauca)	9.200	9.400	9.350		=
Bogotá, D.C., Corabastos	9.000	11.000	10.000		++	Pasto, El Potrerillo	8.000	8.400	8.200		-
Bogotá, D.C., Frigorífico Ble Ltda.	11.000	12.000	11.500		-	Sincelejo, Nuevo Mercado	8.400	9.000	8.650		+
Bogotá, D.C., Frigorífico Guadalupe	9.000	9.200	9.100		-	Tuluá (Valle del Cauca)	9.700	10.000	9.850		-
Bogotá, D.C., Paloquemao	10.000	10.400	10.150		-	Villavicencio, CAV	8.600	9.000	8.800		-
Bogotá, D.C., Plaza Las Flores	8.500	9.000	8.650		+	<b>Rabadillas de pollo</b>					
Bucaramanga, Frigoríficos	10.200	11.100	10.583		=	Manizales, Centro Galerías	3.000	3.000	3.000		+
Cali, Santa Elena	7.000	7.200	7.100		-						
Cúcuta, Cenabastos	6.700	7.600	7.150		-						

**TENDENCIAS**

---	-	+	+++
Variación mayor al -20 %	Variación entre 0 % y -10 %	Variación entre 0 % y 10 %	Variación mayor al 20 %
--	=	++	n. d.
Variación entre -10 % y -20 %	Variación igual a 0 %	Variación entre 10 % y 20 %	No determinado



**Cuadro 8.** Mercados mayoristas. Precios de venta de pescados 2021 (16 al 22 de octubre)

Productos y mercados	Pesos por kilogramo				Tendencia	Productos y mercados	Pesos por kilogramo				Tendencia
	Mínimo	Máximo	Medio				Mínimo	Máximo	Medio		
<b>Almejas con concha</b>						<b>Basa, filete congelado importado</b>					
Cali, Galería Alameda	8.000	8.400	8.133	-		Bogotá, D.C., Corabastos	13.600	14.000	13.867	+	
Cali, Santa Elena	7.000	8.000	7.500	=		Bogotá, D.C., Paloquemao	12.000	12.500	12.333	-	
Medellín, Central Mayorista de Antioquia	7.800	7.900	7.833	=		Bogotá, D.C., Plaza Las Flores	10.000	10.800	10.267	+	
<b>Almejas sin concha</b>						Bucaramanga, Centroabastos	11.000	11.000	11.000	=	
Cali, Galería Alameda	17.000	19.000	18.000	+		Cali, Galería Alameda	13.000	14.500	13.500	=	
Cali, Santa Elena	15.000	16.000	15.667	=		Cali, Santa Elena	12.500	13.000	12.833	=	
Medellín, Central Mayorista de Antioquia	22.600	23.000	22.867	=		Medellín, Central Mayorista de Antioquia	13.500	14.500	13.875	-	
Palmira (Valle del Cauca)	16.000	17.000	16.625	+		Palmira (Valle del Cauca)	12.000	13.000	12.575	-	
<b>Bagre rayado en postas congelado</b>						Tunja, Complejo de Servicios del Sur	13.000	13.500	13.250	n.d.	
Armenia, Mercar	26.000	26.000	26.000	=		<b>Blanquillo entero fresco</b>					
Bogotá, D.C., Paloquemao	25.000	26.000	25.667	+		Valledupar, Mercado Nuevo	16.000	20.000	17.500	-	
Medellín, Central Mayorista de Antioquia	25.000	26.000	25.500	+		<b>Bocachico criollo fresco</b>					
Tunja, Complejo de Servicios del Sur	25.000	26.000	25.500	+		Arauca (Arauca)	10.000	11.000	10.333	-	
Villavicencio, CAV	20.000	22.000	20.667	=		Bogotá, D.C., Plaza Las Flores	13.600	14.400	14.133	n.d.	
<b>Bagre rayado entero congelado</b>						Cúcuta, La Nueva Sexta	10.000	11.000	10.417	=	
Bogotá, D.C., Plaza Las Flores	15.600	16.000	15.733	+		Montería, Mercado del Sur	16.000	18.000	17.250	++	
Cali, Galería Alameda	25.000	27.000	26.333	-		Valledupar, Mercado Nuevo	18.000	20.000	19.000	+	
Medellín, Central Mayorista de Antioquia	25.000	26.000	25.500	+		Yopal (Casánare)	9.000	9.500	9.250	-	
Pereira, Mercasa	25.000	26.000	25.500	=		<b>Bocachico importado congelado</b>					
Popayán, Plaza de mercado del barrio Bolívar	25.000	25.000	25.000	-		Armenia, Mercar	10.000	12.000	11.000	=	
<b>Bagre rayado entero fresco</b>						Barranquilla, Barranquillita	8.900	9.000	8.967	-	
Arauca (Arauca)	14.000	15.000	14.333	-		Cali, Galería Alameda	10.000	12.000	11.000	=	
Bogotá, D.C., Paloquemao	24.000	26.000	25.000	+		Cali, Santa Elena	9.500	10.500	10.000	-	
Bogotá, D.C., Plaza Las Flores	17.200	17.600	17.333	+		Cúcuta, La Nueva Sexta	11.000	11.000	11.000	+	
Bucaramanga, Centroabastos	18.400	18.880	18.567	-		Manizales, Centro Galerías	9.000	9.500	9.250	=	
Cúcuta, La Nueva Sexta	16.000	17.000	16.667	-		Medellín, Central Mayorista de Antioquia	11.000	12.000	11.625	=	
Florencia (Cauquetá)	24.000	24.000	24.000	=		Montería, Mercado del Sur	10.000	11.000	10.500	+	
Ibagué, Plaza La 21	16.800	17.600	17.333	=		Palmira (Valle del Cauca)	9.200	9.500	9.300	+	
Montería, Mercado del Sur	20.000	20.000	20.000	++		Pereira, Mercasa	9.800	10.500	10.267	=	
Neiva, Surabastos	16.000	16.000	16.000	+		Popayán, Plaza de mercado del barrio Bolívar	8.100	8.200	8.167	-	
Valledupar, Mercado Nuevo	20.000	25.000	22.500	n.d.		Santa Marta (Magdalena)	9.000	9.500	9.250	+	
Yopal (Casánare)	14.000	15.000	14.667	-		Sincelejo, Nuevo Mercado	10.000	10.000	10.000	=	
<b>Basa, entero congelado importado</b>						Tuluá (Valle del Cauca)	11.000	12.000	11.500	-	
Barranquilla, Barranquillita	9.800	10.000	9.933	-		Valledupar, Mercado Nuevo	10.000	11.000	10.500	+	
Bogotá, D.C., Corabastos	11.000	12.000	11.667	-		<b>Cachama de cultivo fresca</b>					
Bogotá, D.C., Paloquemao	12.000	12.800	12.433	+		Arauca (Arauca)	11.000	11.000	11.000	=	
Bucaramanga, Centroabastos	10.000	10.000	10.000	=		Bogotá, D.C., Plaza Las Flores	8.000	8.400	8.267	+	
Cali, Galería Alameda	11.500	12.000	11.667	=		Bucaramanga, Centroabastos	8.800	9.200	9.055	+	
Cali, Santa Elena	11.000	12.500	11.667	=		Cúcuta, La Nueva Sexta	8.500	9.000	8.667	+	
Cartagena, Bazurto	10.300	10.500	10.400	=		Ibagué, Plaza La 21	8.000	8.800	8.533	=	
Cúcuta, La Nueva Sexta	9.500	10.000	9.667	+		Medellín, Central Mayorista de Antioquia	11.500	12.600	11.925	+	
Medellín, Central Mayorista de Antioquia	11.000	12.500	11.833	=		Montería, Mercado del Sur	8.000	8.500	8.300	-	
Neiva, Surabastos	10.700	12.000	11.350	-		Neiva, Surabastos	8.000	9.600	8.800	n.d.	
Palmira (Valle del Cauca)	11.500	12.000	11.750	-		Villavicencio, CAV	8.800	9.000	8.950	+	
Popayán, Plaza de mercado del barrio Bolívar	12.000	12.000	12.000	=		Yopal (Casánare)	8.000	8.500	8.333	-	
Sincelejo, Nuevo Mercado	10.500	11.000	10.750	-							
Villavicencio, CAV	11.000	12.000	11.250	-							

**Cuadro 8.** Mercados mayoristas. Precios de venta de pescados (continuación)  
2021 (16 al 22 de octubre)

Productos y mercados	Pesos por kilogramo			
	Mínimo	Máximo	Medio	Tendencia
<b>Calamar anillos</b>				
Bogotá, D.C., Corabastos	24.000	30.000	27.333	-
Bogotá, D.C., Paloquemao	33.000	34.000	33.667	+
Cali, Galería Alameda	21.600	24.000	22.533	+
Cali, Santa Elena	26.000	27.000	26.500	+
Medellín, Central Mayorista de Antioquia	34.000	35.000	34.333	=
Tuluá (Valle del Cauca)	17.000	20.000	18.500	=
<b>Calamar blanco entero</b>				
Bogotá, D.C., Corabastos	11.500	12.000	11.833	+
Bogotá, D.C., Paloquemao	14.000	15.500	14.833	-
Cali, Galería Alameda	14.000	16.000	15.000	+
Cali, Santa Elena	13.000	14.500	13.833	+
Palmira (Valle del Cauca)	12.000	13.000	12.500	-
Tuluá (Valle del Cauca)	13.000	16.000	14.500	+
<b>Calamar morado entero</b>				
Tuluá (Valle del Cauca)	14.500	16.000	15.250	-
<b>Camarón tigre precocido seco</b>				
Bogotá, D.C., Paloquemao	33.000	35.000	34.000	+
Cali, Galería Alameda	31.000	35.000	33.333	+
Cali, Santa Elena	35.000	38.000	36.000	+
Medellín, Central Mayorista de Antioquia	36.000	39.400	37.350	-
Popayán, Plaza de mercado del barrio Bolívar	34.000	36.000	35.000	+
Tuluá (Valle del Cauca)	28.900	30.000	29.450	-
<b>Camarón tití precocido seco</b>				
Armenia, Mercar	34.000	35.000	34.500	=
Bogotá, D.C., Corabastos	28.000	31.000	29.667	-
Bogotá, D.C., Paloquemao	28.500	30.000	29.167	+
Pereira, Mercasa	26.000	27.750	26.875	=
Popayán, Plaza de mercado del barrio Bolívar	17.000	18.000	17.333	+
<b>Cazuela de mariscos (paquete)</b>				
Bogotá, D.C., Corabastos	10.000	15.000	12.333	+
Bogotá, D.C., Paloquemao	13.000	13.800	13.467	-
Medellín, Central Mayorista de Antioquia	18.000	20.000	18.750	=
<b>Corvina, filete congelado nacional</b>				
Buenaventura (Valle del Cauca)	44.000	44.800	44.400	+
<b>Langostino U12</b>				
Bogotá, D.C., Paloquemao	68.000	70.000	69.333	-
Cali, Galería Alameda	65.000	70.000	68.333	+
Medellín, Central Mayorista de Antioquia	94.000	96.000	95.250	=

Productos y mercados	Pesos por kilogramo			
	Mínimo	Máximo	Medio	Tendencia
<b>Langostino 16-20</b>				
Bogotá, D.C., Corabastos	64.000	68.000	65.333	-
Buenaventura (Valle del Cauca)	55.000	56.000	55.467	+
Cali, Santa Elena	55.000	60.000	56.667	=
Medellín, Central Mayorista de Antioquia	68.000	74.000	71.500	=
<b>Merluza, filete importado</b>				
Armenia, Mercar	15.000	15.000	15.000	=
Cali, Santa Elena	12.000	14.000	13.000	+
Medellín, Central Mayorista de Antioquia	18.000	19.500	18.625	=
Palmira (Valle del Cauca)	13.000	13.000	13.000	-
<b>Merluza, filete nacional</b>				
Bogotá, D.C., Paloquemao	39.000	42.000	40.333	+
Cali, Galería Alameda	34.000	36.000	34.667	=
<b>Mojarra lora entera congelada</b>				
Armenia, Mercar	15.000	15.000	15.000	=
Barranquilla, Barranquillita	9.800	10.000	9.867	+
<b>Mojarra lora entera fresca</b>				
Barranquilla, Barranquillita	9.700	9.800	9.733	+
Montería, Mercado del Sur	8.000	8.200	8.050	-
Sincelejo, Nuevo Mercado	9.000	9.000	9.000	=
Valledupar, Mercado Nuevo	9.500	10.000	9.875	+
<b>Nicuro fresco</b>				
Bogotá, D.C., Plaza Las Flores	9.600	10.400	10.000	+
Tunja, Complejo de Servicios del Sur	14.000	14.000	14.000	=
<b>Palmitos de mar</b>				
Bogotá, D.C., Corabastos	11.000	14.000	12.333	+
Bogotá, D.C., Paloquemao	13.000	13.800	13.267	-
Medellín, Central Mayorista de Antioquia	14.000	15.000	14.625	=
<b>Pargo rojo entera congelado</b>				
Armenia, Mercar	24.000	27.000	25.500	=
Bogotá, D.C., Corabastos	34.000	35.000	34.333	-
Cali, Galería Alameda	24.000	27.000	25.333	-
Cali, Santa Elena	22.000	24.000	22.667	-
Medellín, Central Mayorista de Antioquia	36.000	37.000	36.500	=
Palmira (Valle del Cauca)	20.000	21.000	20.625	-
Tuluá (Valle del Cauca)	24.000	28.000	26.000	+
<b>Pargo rojo platero</b>				
Buenaventura (Valle del Cauca)	26.000	30.000	28.000	-
Popayán, Plaza de mercado del barrio Bolívar	17.000	18.000	17.667	=

**Cuadro 8.** Mercados mayoristas. Precios de venta de pescados (continuación)  
2021 (16 al 22 de octubre)

Productos y mercados	Pesos por kilogramo				Tendencia	Productos y mercados	Pesos por kilogramo				Tendencia
	Mínimo	Máximo	Medio				Mínimo	Máximo	Medio		
<b>Pescado cabezas</b>						<b>Tilapia, filete congelado</b>					
Armenia, Mercar	7.000	8.000	7.500	=		Bogotá, D.C., Corabastos	18.000	19.500	18.500	-	
Bogotá, D.C., Paloquemao	9.500	9.800	9.600	+		Cali, Galería Alameda	17.000	18.000	17.333	=	
Cali, Galería Alameda	6.000	6.500	6.333	-		Cali, Santa Elena	17.000	18.000	17.500	+	
Cali, Santa Elena	6.000	6.500	6.167	+		Medellín, Central Mayorista de Antioquia	22.000	24.000	23.000	=	
Palmira (Valle del Cauca)	7.800	8.000	7.950	-		Palmira (Valle del Cauca)	17.500	18.000	17.875	-	
Pereira, Mercasa	3.500	3.500	3.500	-		Popayán, Plaza de mercado del barrio Bolívar	18.000	18.000	18.000	+	
Popayán, Plaza de mercado del barrio Bolívar	5.500	5.600	5.567	=		Tuluá (Valle del Cauca)	20.000	20.800	20.400	=	
<b>Róbalo, filete congelado</b>						<b>Tilapia roja entera congelada</b>					
Medellín, Central Mayorista de Antioquia	36.000	38.000	37.000	=		Barranquilla, Barranquillita	14.600	14.700	14.667	-	
<b>Salmón, filete congelado</b>						<b>Tilapia roja entera fresca</b>					
Armenia, Mercar	36.800	39.000	37.900	=		Arauca (Arauca)	12.000	12.000	12.000	-	
Bogotá, D.C., Corabastos	45.000	48.000	46.000	-		Barranquilla, Barranquillita	9.800	10.000	9.933	-	
Bogotá, D.C., Paloquemao	46.000	49.000	47.667	-		Bogotá, D.C., Paloquemao	11.800	12.000	11.933	n.d.	
Cali, Galería Alameda	48.000	50.000	48.667	=		Bogotá, D.C., Plaza Las Flores	8.800	9.200	8.933	+	
Cali, Santa Elena	50.000	52.000	50.667	+		Bucaramanga, Centroabastos	9.200	10.000	9.510	-	
Medellín, Central Mayorista de Antioquia	56.000	59.000	57.750	-		Cúcuta, La Nueva Sexta	9.000	9.000	9.000	-	
Palmira (Valle del Cauca)	48.000	48.500	48.250	-		Florencia (Caquetá)	12.000	12.000	12.000	=	
Popayán, Plaza de mercado del barrio Bolívar	35.000	36.000	35.667	=		Ibagué, Plaza La 21	8.800	8.800	8.800	=	
<b>Sierra entera congelada</b>						<b>Tilapia roja entera fresca</b>					
Armenia, Mercar	22.000	23.000	22.500	=		Montería, Mercado del Sur	9.500	10.000	9.775	-	
Bogotá, D.C., Corabastos	15.000	17.000	16.000	=		Neiva, Surabastos	8.000	8.000	8.000	=	
Bogotá, D.C., Paloquemao	18.500	19.000	18.767	-		Sincelejo, Nuevo Mercado	10.000	10.000	10.000	=	
Buenaventura (Valle del Cauca)	14.000	16.000	15.000	+		Tunja, Complejo de Servicios del Sur	12.000	13.000	12.500	+	
Cali, Galería Alameda	17.000	21.000	18.667	=		Valledupar, Mercado Nuevo	10.000	12.000	11.000	=	
Cali, Santa Elena	17.000	18.000	17.500	=		Villavicencio, CAV	11.000	11.000	11.000	+	
Medellín, Central Mayorista de Antioquia	20.000	22.000	21.375	++		Yopal (Casanare)	9.000	9.000	9.000	+	
Palmira (Valle del Cauca)	17.000	17.000	17.000	-							
Pereira, Mercasa	17.000	18.000	17.483	=							
Santa Marta (Magdalena)	16.000	16.000	16.000	=							

**Cuadro 8.** Mercados mayoristas. Precios de venta de pescados (conclusión)  
2021 (16 al 22 de octubre)

Productos y mercados	Pesos por kilogramo			Tendencia
	Mínimo	Máximo	Medio	
<b>Toyo blanco, filete congelado</b>				
Palmira (Valle del Cauca)	12.000	13.000	12.667	+
Popayán, Plaza de mercado del barrio Bolívar	12.000	12.000	12.000	-
Tuluá (Valle del Cauca)	15.000	16.000	15.500	+
<b>Trucha en corte mariposa</b>				
Armenia, Mercar	23.000	23.000	23.000	+
Bogotá, D.C., Corabastos	19.600	22.000	20.533	+
Bogotá, D.C., Paloquemao	19.000	20.000	19.667	=
Bogotá, D.C., Plaza Las Flores	19.000	20.000	19.500	+
Cali, Galería Alameda	18.000	22.000	20.000	=

Productos y mercados	Pesos por kilogramo			Tendencia
	Mínimo	Máximo	Medio	
<b>Trucha en corte mariposa (continuación)</b>				
Cali, Santa Elena	21.000	22.000	21.600	-
Manizales, Centro Galerías	22.000	22.000	22.000	=
Medellín, Central Mayorista de Antioquia	23.000	24.000	23.625	=
Palmira (Valle del Cauca)	19.000	20.000	19.500	-
Pereira, Mercasa	18.800	20.000	19.433	=
Popayán, Plaza de mercado del barrio Bolívar	18.000	19.000	18.600	+
Tuluá (Valle del Cauca)	20.500	22.000	21.250	-
<b>Trucha entera fresca</b>				
Pasto, El Potrerillo	14.000	15.000	14.500	=

**TENDENCIAS**

---	-	+	+++
Variación mayor al -20 %	Variación entre 0 % y -10 %	Variación entre 0 % y 10 %	Variación mayor al 20 %
--	=	++	n. d.
Variación entre -10 % y -20 %	Variación igual a 0 %	Variación entre 10 % y 20 %	No determinado

# BOLETÍN SEMANAL PRECIOS MAYORISTAS

**Cuadro 9.** Mercados mayoristas. Precios de venta de productos procesados 2021 (16 al 22 de octubre)

Productos y mercados	Pesos por kilogramo				Tendencia	Productos y mercados	Pesos por kilogramo				Tendencia
	Mínimo	Máximo	Medio				Mínimo	Máximo	Medio		
<b>Aceite girasol</b>						<b>Avena en hojuelas</b>					
Barranquilla, Barranquillita	14.125	14.192	14.156	-		Armenia, Mercar	9.750	10.000	9.875	+	
Barranquilla, Granabastos	14.000	14.250	14.115	+		Bogotá, D.C., Corabastos	8.189	8.251	8.230	-	
Cartagena, Bazurto	11.667	12.593	12.130	-		Bogotá, D.C., Plaza España	8.246	8.436	8.362	-	
Medellín, Central Mayorista de Antioquia	14.000	15.000	14.438	-		Bucaramanga, Centroabastos	7.829	8.333	8.165	+	
Montería, Mercado del Sur	12.037	12.315	12.199	+		Bucaramanga, Mercados del centro	7.778	8.611	8.138	-	
Santa Marta (Magdalena)	8.148	8.389	8.259	=		Cali, La Floresta	9.479	10.000	9.688	+	
Sincelejo, Nuevo Mercado	10.233	10.417	10.300	-		Cali, Santa Elena	9.375	9.583	9.514	=	
Valledupar, Mercado Nuevo	12.083	12.333	12.250	=		Cali, Siloé	10.000	10.417	10.139	=	
						Cartagena, Bazurto	8.750	9.167	9.028	-	
<b>Aceite soya</b>						Cartago (Valle del Cauca)	9.771	9.792	9.781	+	
Bogotá, D.C., Corabastos	7.375	7.500	7.458	-		Cúcuta, Cenabastos	7.716	7.922	7.819	=	
Bogotá, D.C., Paloquemao	8.200	8.400	8.300	+		Cúcuta, La Nueva Sexta	7.613	8.128	7.888	=	
Bogotá, D.C., Plaza España	7.883	8.167	8.017	+		Ibagué, Plaza La 21	8.102	8.542	8.310	+	
Bogotá, D.C., Plaza Las Flores	7.500	7.833	7.667	+		Medellín, Central Mayorista de Antioquia	8.333	8.646	8.464	+	
						Medellín, Plaza Minorista "José María Villa"	8.750	9.063	8.958	+	
<b>Aceite vegetal mezcla</b>						Neiva, Surabastos	8.889	9.444	9.028	+	
Armenia, Mercar	9.842	10.175	10.008	=		Palmira (Valle del Cauca)	9.823	10.052	9.943	+	
Barranquilla, Barranquillita	8.225	8.317	8.275	+		Pamplona (Norte de Santander)	7.716	8.025	7.922	+	
Barranquilla, Granabastos	8.208	8.333	8.265	-		Pereira, Mercasa	8.700	9.175	8.938	=	
Bucaramanga, Centroabastos	7.884	9.167	8.562	+		Popayán, Plaza de mercado del barrio Bolívar	8.669	8.796	8.715	+	
Bucaramanga, Mercados del centro	8.833	9.000	8.917	+		Tuluá (Valle del Cauca)	9.167	9.271	9.219	-	
Buenaventura (Valle del Cauca)	8.113	9.083	8.584	+		Villavicencio, CAV	9.271	9.792	9.604	=	
Cali, La Floresta	9.167	9.833	9.444	=							
Cali, Santa Elena	9.000	9.833	9.375	+		<b>Avena molida</b>					
Cali, Siloé	9.333	9.917	9.653	+		Barranquilla, Barranquillita	9.188	9.323	9.257	+	
Cartagena, Bazurto	7.083	7.500	7.306	=		Barranquilla, Granabastos	8.854	9.063	8.953	++	
Cartago (Valle del Cauca)	9.150	9.800	9.571	+		Bogotá, D.C., Corabastos	8.189	8.251	8.230	-	
Florencia (Caquetá)	7.250	7.583	7.375	-		Bogotá, D.C., Plaza España	8.246	8.436	8.362	-	
Ibagué, Plaza La 21	7.417	7.750	7.542	+		Cali, La Floresta	9.583	10.000	9.861	+	
Manizales, Centro Galerías	8.000	9.167	8.578	=		Cali, Santa Elena	9.375	9.583	9.514	+	
Medellín, Central Mayorista de Antioquia	7.917	8.083	8.000	=		Cali, Siloé	10.000	10.417	10.139	=	
Medellín, Plaza Minorista "José María Villa"	8.083	8.333	8.208	+		Ibagué, Plaza La 21	8.102	8.542	8.310	+	
Neiva, Surabastos	7.083	7.750	7.438	+		Neiva, Surabastos	8.889	9.444	9.028	+	
Palmira (Valle del Cauca)	8.833	9.600	9.213	+		Palmira (Valle del Cauca)	9.823	10.052	9.943	+	
Pamplona (Norte de Santander)	5.667	5.833	5.778	+		Pereira, Mercasa	8.700	9.175	8.938	=	
Pasto, El Potrerillo	7.083	7.333	7.167	-		Popayán, Plaza de mercado del barrio Bolívar	8.796	9.028	8.908	+	
Pereira, Mercasa	7.958	8.462	8.210	=		Sincelejo, Nuevo Mercado	8.750	9.271	8.909	+	
Popayán, Plaza de mercado del barrio Bolívar	5.083	5.333	5.251	+		Tuluá (Valle del Cauca)	8.771	9.271	9.021	-	
Santa Marta (Magdalena)	5.992	6.325	6.161	+		Valledupar, Mercado Nuevo	8.542	8.854	8.715	-	
Sincelejo, Nuevo Mercado	6.528	6.852	6.678	-		Villavicencio, CAV	9.271	9.792	9.604	=	
Tuluá (Valle del Cauca)	9.658	10.433	10.044	-							
Valledupar, Mercado Nuevo	7.583	7.750	7.667	+		<b>Azúcar morena</b>					
Villavicencio, CAV	7.500	8.300	8.003	-		Bogotá, D.C., Plaza España	3.192	3.280	3.240	-	
						Cali, La Floresta	3.200	3.200	3.200	+	
<b>Arveja enlatada</b>						Cali, Santa Elena	2.800	3.000	2.867	+	
Medellín, Central Mayorista de Antioquia	7.184	7.823	7.577	-		Cali, Siloé	3.200	3.200	3.200	+	
Medellín, Plaza Minorista "José María Villa"	8.819	8.958	8.889	=		Cartago (Valle del Cauca)	3.348	3.600	3.474	+	
Pereira, Mercasa	7.549	8.317	7.933	=		Ibagué, Plaza La 21	3.200	3.320	3.256	+	
Santa Marta (Magdalena)	6.129	6.317	6.250	=		Medellín, Central Mayorista de Antioquia	3.160	3.280	3.235	=	
Valledupar, Mercado Nuevo	8.056	8.667	8.361	=							

**Cuadro 9.** Mercados mayoristas. Precios de venta de productos procesados (continuación)  
2021 (16 al 22 de octubre)

Productos y mercados	Pesos por kilogramo				Tendencia	Productos y mercados	Pesos por kilogramo				Tendencia
	Mínimo	Máximo	Medio				Mínimo	Máximo	Medio		
<b>Azúcar morena (continuación)</b>						<b>Café instantáneo</b>					
Medellín, Plaza Minorista "José María Villa"	3.200	3.280	3.230		+	Barranquilla, Barranquillita	76.029	76.373	76.201		+
Pamplona (Norte de Santander)	3.280	3.280	3.280		=	Barranquilla, Granabastos	79.412	80.882	80.245		+
Tuluá (Valle del Cauca)	3.336	3.408	3.372		-	Bogotá, D.C., Corabastos	81.275	82.353	81.993		+
Villavicencio, CAV	3.520	3.760	3.587		-	Bogotá, D.C., Plaza España	84.510	86.275	85.654		n.d.
<b>Azúcar refinada</b>						Buenaventura (Valle del Cauca)	92.810	93.464	93.159		-
Barranquilla, Barranquillita	3.428	3.492	3.464		+	Cali, La Floresta	100.000	104.167	101.389		-
Barranquilla, Granabastos	3.316	3.360	3.334		+	Cali, Santa Elena	91.503	92.810	91.939		=
Bucaramanga, Centroabastos	3.480	3.700	3.567		-	Cali, Siloé	100.000	104.167	102.778		=
Cartagena, Bazurto	3.360	3.520	3.440		+	Cartagena, Bazurto	74.020	76.471	75.245		-
Cúcuta, Cenabastos	3.200	3.400	3.313		+	Cartago (Valle del Cauca)	80.000	82.083	81.042		-
Medellín, Central Mayorista de Antioquia	3.160	3.280	3.235		=	Florencia (Caquetá)	80.882	81.765	81.324		-
Montería, Mercado del Sur	2.900	2.940	2.915		-	Medellín, Central Mayorista de Antioquia	90.784	91.503	91.324		-
Neiva, Surabastos	2.900	3.000	2.930		+	Medellín, Plaza Minorista "José María Villa"	92.810	94.771	93.464		=
Pamplona (Norte de Santander)	3.180	3.200	3.193		+	Neiva, Surabastos	73.529	76.471	75.000		+
Pasto, El Potrerillo	2.500	2.520	2.510		-	Palmira (Valle del Cauca)	97.974	98.824	98.350		+
Santa Marta (Magdalena)	3.504	3.584	3.532		=	Pamplona (Norte de Santander)	94.118	94.608	94.444		+
Valledupar, Mercado Nuevo	3.200	3.200	3.200		=	Popayán, Plaza de mercado del barrio Bolívar	93.464	95.556	94.597		=
Villavicencio, CAV	3.480	3.760	3.630		+	Santa Marta (Magdalena)	78.824	84.118	81.814		=
<b>Azúcar sulfitada</b>						Sincelejo, Nuevo Mercado	75.490	91.912	87.365		+
Armenia, Mercar	3.020	3.060	3.040		-	Tuluá (Valle del Cauca)	92.941	93.725	93.333		-
Barranquilla, Barranquillita	2.894	2.930	2.911		+	Valledupar, Mercado Nuevo	80.000	81.373	80.752		-
Barranquilla, Granabastos	2.876	2.900	2.884		+	<b>Café molido</b>					
Bogotá, D.C., Corabastos	2.930	2.954	2.941		-	Armenia, Mercar	19.600	19.600	19.600		=
Bogotá, D.C., Paloquemao	3.984	4.144	4.043		+	Barranquilla, Barranquillita	18.317	18.533	18.403		-
Bogotá, D.C., Plaza España	3.046	3.100	3.079		-	Barranquilla, Granabastos	17.167	17.367	17.250		+
Bucaramanga, Centroabastos	2.992	3.090	3.027		-	Bogotá, D.C., Corabastos	17.083	17.825	17.492		+
Bucaramanga, Mercados del centro	3.100	3.160	3.127		+	Bogotá, D.C., Paloquemao	19.167	19.667	19.444		+
Buenaventura (Valle del Cauca)	3.000	3.200	3.100		+	Bogotá, D.C., Plaza España	17.733	18.112	17.948		+
Cali, La Floresta	2.800	2.900	2.833		=	Bucaramanga, Centroabastos	17.558	19.800	18.953		+
Cali, Santa Elena	2.760	2.800	2.773		-	Bucaramanga, Mercados del centro	19.583	19.800	19.683		=
Cali, Siloé	2.800	2.900	2.867		-	Cali, La Floresta	19.360	20.000	19.653		-
Cartagena, Bazurto	2.800	2.800	2.800		=	Cali, Santa Elena	18.800	18.960	18.907		-
Cartago (Valle del Cauca)	3.000	3.040	3.020		-	Cali, Siloé	19.200	19.600	19.467		-
Ibagué, Plaza La 21	2.840	2.860	2.847		=	Cartagena, Bazurto	18.417	18.500	18.472		+
Manizales, Centro Galerías	3.040	3.100	3.080		+	Cartago (Valle del Cauca)	19.800	19.960	19.880		=
Medellín, Central Mayorista de Antioquia	2.860	2.920	2.885		=	Cúcuta, Cenabastos	18.833	19.500	19.214		=
Palmira (Valle del Cauca)	2.800	2.840	2.830		-	Florencia (Caquetá)	19.200	19.600	19.400		n.d.
Popayán, Plaza de mercado del barrio Bolívar	2.720	2.760	2.733		-	Ibagué, Plaza La 21	19.000	19.500	19.275		=
Santa Marta (Magdalena)	2.806	2.900	2.851		=	Manizales, Centro Galerías	15.200	16.000	15.550		=
Sincelejo, Nuevo Mercado	2.816	2.860	2.829		-	Medellín, Central Mayorista de Antioquia	17.860	18.400	18.215		=
Tuluá (Valle del Cauca)	3.100	3.400	3.250		-	Montería, Mercado del Sur	16.600	17.000	16.750		=
Valledupar, Mercado Nuevo	2.800	2.900	2.840		-	Neiva, Surabastos	17.400	19.400	18.700		+
Villavicencio, CAV	3.040	3.360	3.210		-	Palmira (Valle del Cauca)	19.360	19.500	19.429		+
<b>Bocadillo veleño</b>						Popayán, Plaza de mercado del barrio Bolívar	17.440	17.872	17.664		+
Bogotá, D.C., Corabastos	258	264	261		+	Santa Marta (Magdalena)	15.017	18.000	16.980		=
Bogotá, D.C., Paloquemao	306	319	315		n.d.	Sincelejo, Nuevo Mercado	20.000	21.000	20.528		=
Cúcuta, Cenabastos	233	250	239		=	Tuluá (Valle del Cauca)	18.000	18.000	18.000		-
Cúcuta, La Nueva Sexta	239	250	246		-	Valledupar, Mercado Nuevo	17.667	18.000	17.861		-
Villavicencio, CAV	236	281	257		-	Villavicencio, CAV	16.889	17.778	17.481		+



# BOLETÍN SEMANAL PRECIOS MAYORISTAS

**Cuadro 9.** Mercados mayoristas. Precios de venta de productos procesados (continuación)  
2021 (16 al 22 de octubre)

Productos y mercados	Pesos por kilogramo				Tendencia	Productos y mercados	Pesos por kilogramo				Tendencia
	Mínimo	Máximo	Medio				Mínimo	Máximo	Medio		
<b>Chocolate amargo</b>						<b>Fécula de maíz (continuación)</b>					
Armenia, Mercar	24.183	24.583	24.383	=		Cartagena, Bazurto	19.306	20.000	19.653	-	
Buenaventura (Valle del Cauca)	24.608	24.720	24.664	+		Cúcuta, Cenabastos	20.139	20.556	20.417	=	
Cali, La Floresta	25.200	25.200	25.200	-		Cúcuta, La Nueva Sexta	20.278	20.833	20.556	=	
Cali, Santa Elena	24.800	25.200	25.067	=		Medellín, Central Mayorista de Antioquia	18.355	18.421	18.388	=	
Cali, Siloé	25.200	25.600	25.467	=		Montería, Mercado del Sur	14.222	14.667	14.486	=	
Cartago (Valle del Cauca)	24.160	24.200	24.180	+		Neiva, Surabastos	19.737	21.053	20.461	+	
Ibagué, Plaza La 21	24.000	25.200	24.800	+		Popayán, Plaza de mercado del barrio Bolívar	18.000	18.178	18.110	=	
Manizales, Centro Galerías	24.000	25.200	24.300	=		Santa Marta (Magdalena)	20.000	20.278	20.208	=	
Medellín, Central Mayorista de Antioquia	21.920	22.280	22.100	+							
Medellín, Plaza Minorista "José María Villa"	22.400	23.200	22.800	=		<b>Frijol enlatado</b>					
Palmira (Valle del Cauca)	25.400	25.600	25.450	+		Medellín, Central Mayorista de Antioquia	10.595	12.355	11.429	+	
Popayán, Plaza de mercado del barrio Bolívar	22.880	23.044	22.975	=		Medellín, Plaza Minorista "José María Villa"	10.632	10.776	10.704	=	
Tuluá (Valle del Cauca)	24.000	24.112	24.056	-							
<b>Chocolate dulce</b>						<b>Galletas dulces redondas con crema</b>					
Barranquilla, Barranquillita	14.970	15.130	15.040	+		Barranquilla, Barranquillita	12.738	14.036	13.421	+	
Barranquilla, Granabastos	15.200	16.000	15.567	+		Barranquilla, Granabastos	12.851	13.153	13.002	+	
Bogotá, D.C., Corabastos	10.800	10.804	10.803	-		Bogotá, D.C., Plaza España	13.855	13.984	13.932	-	
Bogotá, D.C., Plaza España	11.302	11.417	11.360	-		Bucaramanga, Centroabastos	14.713	15.633	15.173	-	
Bucaramanga, Centroabastos	10.908	11.800	11.369	+		Cartagena, Bazurto	12.986	13.333	13.102	=	
Bucaramanga, Mercados del centro	11.200	11.400	11.300	=		Cúcuta, Cenabastos	14.475	14.682	14.544	=	
Cartagena, Bazurto	15.000	15.000	15.000	+		Cúcuta, La Nueva Sexta	13.648	14.578	14.165	=	
Cúcuta, Cenabastos	11.250	12.000	11.667	=		Ibagué, Plaza La 21	13.000	13.500	13.167	-	
Cúcuta, La Nueva Sexta	13.560	13.600	13.580	=		Pamplona (Norte de Santander)	14.682	15.199	14.940	-	
Florencia (Cauquetá)	11.600	12.029	11.815	n.d.		Santa Marta (Magdalena)	9.931	10.000	9.965	=	
Ibagué, Plaza La 21	11.800	12.100	11.975	+		Sincelejo, Nuevo Mercado	12.465	13.333	12.776	-	
Montería, Mercado del Sur	16.000	17.000	16.375	=							
Neiva, Surabastos	11.400	12.000	11.750	-		<b>Galletas saladas</b>					
Pamplona (Norte de Santander)	11.458	11.458	11.458	-		Armenia, Mercar	10.889	11.111	11.000	=	
Santa Marta (Magdalena)	10.250	10.333	10.292	=		Barranquilla, Barranquillita	8.674	8.902	8.775	+	
Sincelejo, Nuevo Mercado	14.900	15.500	15.100	-		Barranquilla, Granabastos	7.860	11.806	9.854	+	
Valledupar, Mercado Nuevo	12.000	12.000	12.000	=		Bogotá, D.C., Corabastos	11.167	11.174	11.172	-	
Villavicencio, CAV	11.875	12.000	11.917	-		Bogotá, D.C., Palaquemao	11.944	12.083	12.023	-	
						Bogotá, D.C., Plaza España	11.389	11.961	11.632	+	
<b>Chocolate instantáneo</b>						Bucaramanga, Centroabastos	11.292	12.667	11.986	+	
Medellín, Central Mayorista de Antioquia	20.716	21.100	20.940	-		Bucaramanga, Mercados del centro	10.833	12.167	11.556	=	
						Buenaventura (Valle del Cauca)	11.028	11.424	11.280	=	
<b>Color (bolsita)</b>						Cali, La Floresta	12.778	13.194	13.056	+	
Ibagué, Plaza La 21	25.600	26.000	25.800	=		Cali, Santa Elena	12.500	12.778	12.593	+	
Medellín, Central Mayorista de Antioquia	17.857	18.452	18.065	=		Cali, Siloé	13.056	13.194	13.102	+	
Medellín, Plaza Minorista "José María Villa"	17.857	19.048	18.452	=		Cartagena, Bazurto	8.523	8.712	8.586	-	
Neiva, Surabastos	15.600	17.200	16.700	-		Cartago (Valle del Cauca)	11.097	11.125	11.111	-	
Pereira, Mercasa	21.625	22.917	22.271	=		Cúcuta, Cenabastos	11.250	11.528	11.421	=	
						Cúcuta, La Nueva Sexta	7.955	8.996	8.365	=	
<b>Fécula de maíz</b>						Florencia (Cauquetá)	10.667	11.000	10.833	+	
Armenia, Mercar	20.370	21.111	20.741	=		Ibagué, Plaza La 21	10.403	11.083	10.684	+	
Barranquilla, Barranquillita	20.261	20.681	20.481	+		Manizales, Centro Galerías	11.000	11.667	11.259	=	
Barranquilla, Granabastos	19.653	19.958	19.764	+		Medellín, Central Mayorista de Antioquia	8.503	10.556	9.487	=	
Bogotá, D.C., Corabastos	18.408	18.553	18.504	-		Medellín, Plaza Minorista "José María Villa"	8.692	8.976	8.787	=	
Bucaramanga, Centroabastos	19.671	21.842	20.768	+		Montería, Mercado del Sur	8.617	8.826	8.726	=	
Bucaramanga, Mercados del centro	17.724	21.053	19.768	+		Neiva, Surabastos	11.000	12.000	11.583	+	





**Cuadro 9.** Mercados mayoristas. Precios de venta de productos procesados (continuación)  
2021 (16 al 22 de octubre)

Productos y mercados	Pesos por kilogramo				Tendencia	Productos y mercados	Pesos por kilogramo				Tendencia
	Mínimo	Máximo	Medio				Mínimo	Máximo	Medio		
<b>Margarina (continuación)</b>						<b>Panela cuadrada blanca (continuación)</b>					
Medellín, Plaza Minorista "José María Villa"	11.700	11.900	11.800		+	Güepsa (Santander)	3.000	3.200	3.100		+
Neiva, Surabastos	8.333	9.400	8.911		-	Ibagué, Plaza La 21	3.472	3.583	3.519		+
Palmira (Valle del Cauca)	19.400	19.680	19.530		+	Medellín, Central Mayorista de Antioquia	3.533	3.958	3.811		+
Pamplona (Norte de Santander)	11.000	11.400	11.267		+	Moniquirá (Boyacá)	2.950	3.100	3.017		+
Pereira, Mercasa	18.578	19.380	18.979		=	San Gil (Santander)	3.200	3.300	3.250		=
Popayán, Plaza de mercado del barrio Bolívar	18.580	19.120	18.900		+	Santa Marta (Magdalena)	4.700	5.000	4.875		-
Santa Marta (Magdalena)	12.500	12.667	12.542		=	Santana (Boyacá)	3.050	3.200	3.125		+
Tuluá (Valle del Cauca)	18.900	19.260	19.080		+	Sincelejo, Nuevo Mercado	3.750	3.875	3.781		=
Villavicencio, CAV	11.200	11.480	11.340		-	Tunja, Complejo de Servicios del Sur	3.313	3.375	3.344		-
						Valledupar, Mercado Nuevo	4.111	4.167	4.130		-
						Vélez (Santander)	2.950	3.100	3.038		+
<b>Mayonesa doy pack</b>						<b>Panela cuadrada morena</b>					
Armenia, Mercar	11.404	12.061	11.732		=	Ancuya (Nariño)	2.800	2.900	2.861		-
Barranquilla, Barranquillita	11.389	11.908	11.664		+	Bogotá, D.C., Corabastos	3.090	3.100	3.097		+
Barranquilla, Granabastos	11.639	12.000	11.799		+	Bogotá, D.C., Paloquemao	3.300	3.450	3.383		-
Bogotá, D.C., Corabastos	10.250	10.278	10.259		-	Bogotá, D.C., Plaza España	3.300	3.400	3.367		-
Bogotá, D.C., Plaza España	10.917	11.111	11.028		+	Bogotá, D.C., Plaza Las Flores	3.500	3.650	3.588		+
Bucaramanga, Centroabastos	9.000	14.500	11.139		-	Bucaramanga, Centroabastos	4.067	4.363	4.210		+
Bucaramanga, Mercados del centro	8.708	8.917	8.813		+	Bucaramanga, Mercados del centro	4.167	4.267	4.211		-
Buenaventura (Valle del Cauca)	14.857	16.667	15.707		+	Caparrapí (Cundinamarca)	2.600	2.700	2.663		=
Cali, La Floresta	11.944	12.500	12.130		=	Charalá (Santander)	3.375	3.438	3.396		=
Cali, Santa Elena	11.667	11.944	11.852		=	Consacá (Nariño)	2.900	3.000	2.940		-
Cali, Siloé	12.500	12.778	12.593		=	Cúcuta, Cenabastos	2.976	3.423	3.199		=
Cartagena, Bazurto	10.556	11.667	11.019		-	Cúcuta, La Nueva Sexta	2.728	2.778	2.753		=
Cartago (Valle del Cauca)	10.944	11.000	10.972		=	Florencia (Caquetá)	3.567	3.667	3.617		=
Ibagué, Plaza La 21	11.250	12.500	11.875		=	Güepsa (Santander)	2.700	2.800	2.763		+
Manizales, Centro Galerías	10.833	11.111	10.972		=	Moniquirá (Boyacá)	2.500	2.700	2.600		+
Medellín, Central Mayorista de Antioquia	9.667	10.556	10.042		=	Montería, Mercado del Sur	2.857	3.143	2.964		=
Palmira (Valle del Cauca)	11.667	12.167	11.938		+	Neiva, Surabastos	3.800	4.000	3.925		+
Pereira, Mercasa	7.975	8.415	8.160		=	Nocaima (Cundinamarca)	2.700	2.800	2.743		+
Popayán, Plaza de mercado del barrio Bolívar	16.228	20.175	18.319		+	Pamplona (Norte de Santander)	3.457	3.457	3.457		=
Sincelejo, Nuevo Mercado	10.500	10.833	10.729		-	Popayán, Plaza de mercado del barrio Bolívar	4.333	4.500	4.417		-
Tuluá (Valle del Cauca)	10.972	14.868	12.945		-	San Gil (Santander)	3.200	3.300	3.250		=
Valledupar, Mercado Nuevo	10.833	11.111	10.926		-	Sandoná (Nariño)	2.900	2.900	2.900		+
Villavicencio, CAV	10.750	11.000	10.917		+	Santana (Boyacá)	2.700	2.900	2.825		+
						Tuluá (Valle del Cauca)	3.900	3.946	3.923		-
						Vélez (Santander)	2.650	2.850	2.750		+
						Villavicencio, CAV	3.200	3.700	3.520		-
						Villeta (Cundinamarca)	2.550	3.000	2.698		+
<b>Mostaza doy pack</b>						<b>Panela en pastilla</b>					
Barranquilla, Barranquillita	10.572	10.947	10.784		+	Caparrapí (Cundinamarca)	2.875	2.938	2.906		+
Barranquilla, Granabastos	9.470	9.848	9.684		=	Nocaima (Cundinamarca)	3.021	3.125	3.086		+
Pereira, Mercasa	12.592	13.217	12.804		-	San Sebastián de Mariquita (Tolima)	3.150	3.200	3.163		-
Sincelejo, Nuevo Mercado	10.038	10.606	10.218		+	Villeta (Cundinamarca)	3.000	3.063	3.016		+
<b>Panela cuadrada blanca</b>						<b>Panela en pastilla</b>					
Barranquilla, Barranquillita	4.120	4.367	4.237		-	Caparrapí (Cundinamarca)	2.875	2.938	2.906		+
Barranquilla, Granabastos	4.100	4.233	4.153		-	Nocaima (Cundinamarca)	3.021	3.125	3.086		+
Bucaramanga, Centroabastos	3.757	4.000	3.867		-	San Sebastián de Mariquita (Tolima)	3.150	3.200	3.163		-
Bucaramanga, Mercados del centro	3.643	4.000	3.821		-	Villeta (Cundinamarca)	3.000	3.063	3.016		+
Cartagena, Bazurto	2.357	2.429	2.405		-						
Charalá (Santander)	3.375	3.438	3.396		=						

# BOLETÍN SEMANAL PRECIOS MAYORISTAS

**Cuadro 9.** Mercados mayoristas. Precios de venta de productos procesados (continuación)  
2021 (16 al 22 de octubre)

Productos y mercados	Pesos por kilogramo				Tendencia	Productos y mercados	Pesos por kilogramo				Tendencia
	Mínimo	Máximo	Medio				Mínimo	Máximo	Medio		
<b>Panela redonda blanca</b>						<b>Pastas alimenticias (continuación)</b>					
Medellín, Central Mayorista de Antioquia	3.250	3.500	3.350		+	Popayán, Plaza de mercado del barrio Bolívar	5.500	5.667	5.556		=
San Sebastián de Mariquita (Tolima)	3.050	3.100	3.063		-	Santa Marta (Magdalena)	3.680	3.920	3.820		=
Sincelejo, Nuevo Mercado	4.000	4.143	4.071		+	Sincelejo, Nuevo Mercado	4.320	4.480	4.360		+
<b>Panela redonda morena</b>						Tuluá (Valle del Cauca)	5.683	6.167	5.925		+
Ancuya (Nariño)	2.909	2.909	2.909		+	Villavicencio, CAV	6.000	6.600	6.239		+
Armenia, Mercar	3.667	3.750	3.708		=	<b>Sal yodada</b>					
Buenaventura (Valle del Cauca)	4.096	4.167	4.131		+	Armenia, Mercar	1.440	1.448	1.444		=
Cali, La Floresta	4.167	4.583	4.306		=	Barranquilla, Barranquillita	1.280	1.288	1.283		-
Cali, Santa Elena	4.083	4.167	4.111		+	Barranquilla, Granabastos	1.264	1.312	1.286		+
Cali, Siloé	4.167	4.375	4.236		=	Bogotá, D.C., Corabastos	720	1.275	1.003		+
Caparrapí (Cundinamarca)	2.760	2.813	2.799		+	Bogotá, D.C., Paloquemao	680	1.400	1.025		-
Cartago (Valle del Cauca)	3.750	3.750	3.750		=	Bogotá, D.C., Plaza España	1.400	1.450	1.433		+
Consacá (Nariño)	2.917	3.000	2.958		+	Bucaramanga, Centroabastos	1.300	1.400	1.333		=
Manizales, Centro Galerías	3.542	3.625	3.583		=	Bucaramanga, Mercados del centro	1.300	1.375	1.338		=
Medellín, Central Mayorista de Antioquia	3.125	3.667	3.324		-	Buenaventura (Valle del Cauca)	1.120	1.136	1.125		+
Medellín, Plaza Minorista "José María Villa"	3.250	3.417	3.354		-	Cali, La Floresta	1.440	1.440	1.440		=
Montería, Mercado del Sur	3.300	3.500	3.425		=	Cali, Santa Elena	1.360	1.400	1.373		=
Palmira (Valle del Cauca)	3.458	3.500	3.484		-	Cali, Siloé	1.440	1.440	1.440		=
Pereira, Mercasa	3.930	4.070	4.000		=	Cartagena, Bazurto	800	880	853		+
San Sebastián de Mariquita (Tolima)	3.050	3.100	3.063		-	Cartago (Valle del Cauca)	1.280	1.320	1.300		=
Sandoná (Nariño)	2.850	3.000	2.969		+	Cúcuta, Cenabastos	1.250	1.300	1.277		=
Sonsón (Antioquia)	3.333	3.333	3.333		=	Cúcuta, La Nueva Sexta	1.200	1.300	1.258		=
Tuluá (Valle del Cauca)	3.738	3.813	3.775		-	Ibagué, Plaza La 21	1.376	1.424	1.404		=
Yolombó (Antioquia)	3.208	3.450	3.315		-	Manizales, Centro Galerías	1.344	1.440	1.408		=
<b>Pastas alimenticias</b>						Medellín, Central Mayorista de Antioquia	1.320	1.400	1.360		=
Armenia, Mercar	5.833	6.208	6.021		++	Medellín, Plaza Minorista "José María Villa"	1.360	1.440	1.400		=
Barranquilla, Barranquillita	5.817	5.975	5.881		-	Montería, Mercado del Sur	1.120	1.200	1.150		=
Barranquilla, Granabastos	5.167	5.658	5.435		+	Neiva, Surabastos	1.440	1.440	1.440		=
Bogotá, D.C., Corabastos	5.792	5.833	5.819		-	Palmira (Valle del Cauca)	1.344	1.400	1.366		+
Bogotá, D.C., Plaza Las Flores	6.000	6.333	6.229		+	Pamplona (Norte de Santander)	1.250	1.250	1.250		=
Bucaramanga, Centroabastos	6.120	6.320	6.227		=	Pasto, El Potrerillo	1.300	1.350	1.325		=
Bucaramanga, Mercados del centro	6.000	6.400	6.173		=	Pereira, Mercasa	1.150	1.245	1.195		=
Buenaventura (Valle del Cauca)	6.667	6.792	6.743		+	Popayán, Plaza de mercado del barrio Bolívar	1.344	1.360	1.355		=
Cali, La Floresta	6.250	6.250	6.250		-	Santa Marta (Magdalena)	1.040	1.120	1.070		=
Cali, Santa Elena	5.833	6.500	6.111		-	Sincelejo, Nuevo Mercado	1.200	1.240	1.210		=
Cali, Siloé	6.458	6.667	6.528		=	Tuluá (Valle del Cauca)	1.320	1.352	1.336		=
Cartagena, Bazurto	4.583	4.667	4.611		=	Tunja, Complejo de Servicios del Sur	700	1.300	993		=
Cartago (Valle del Cauca)	5.583	6.225	5.904		-	Valledupar, Mercado Nuevo	1.120	1.160	1.147		=
Cúcuta, Cenabastos	3.167	3.375	3.278		=	Villavicencio, CAV	1.320	1.395	1.355		-
Cúcuta, La Nueva Sexta	3.250	3.292	3.264		=	<b>Salsa de tomate doy pack</b>					
Florencia (Caquetá)	3.800	4.000	3.900		-	Armenia, Mercar	11.404	12.061	11.732		=
Ibagué, Plaza La 21	6.117	6.317	6.244		+	Barranquilla, Barranquillita	11.125	11.919	11.631		+
Medellín, Central Mayorista de Antioquia	6.000	6.500	6.250		=	Barranquilla, Granabastos	11.667	12.222	11.979		+
Medellín, Plaza Minorista "José María Villa"	6.167	6.500	6.333		=	Bogotá, D.C., Corabastos	10.250	10.694	10.500		-
Montería, Mercado del Sur	5.120	5.280	5.196		=	Bogotá, D.C., Plaza España	10.917	11.111	11.028		+
Neiva, Surabastos	6.167	6.333	6.229		+	Bucaramanga, Centroabastos	7.300	9.833	8.576		+
Palmira (Valle del Cauca)	5.800	6.000	5.883		+	Bucaramanga, Mercados del centro	7.050	7.200	7.139		-
Pamplona (Norte de Santander)	3.500	3.500	3.500		=	Cali, La Floresta	11.944	12.500	12.130		=
Pereira, Mercasa	6.120	6.517	6.269		=						

**Cuadro 9.** Mercados mayoristas. Precios de venta de productos procesados (conclusión) 2021 (16 al 22 de octubre)

Productos y mercados	Pesos por kilogramo				Tendencia	Productos y mercados	Pesos por kilogramo				Tendencia
	Mínimo	Máximo	Medio				Mínimo	Máximo	Medio		
<b>Salsa de tomate doy pack (continuación)</b>						<b>Sardinas en lata (continuación)</b>					
Cali, Santa Elena	11.667	11.944	11.852	=		Medellín, Central Mayorista de Antioquia	9.443	9.804	9.689	=	
Cali, Siloé	12.222	12.500	12.407	-		Medellín, Plaza Minorista "José María Villa"	9.608	10.049	9.792	=	
Cartagena, Bazurto	10.556	11.667	11.019	-		Montería, Mercado del Sur	9.314	9.559	9.436	=	
Cartago (Valle del Cauca)	10.917	11.000	10.958	=		Palmira (Valle del Cauca)	13.059	13.294	13.162	+	
Ibagué, Plaza La 21	9.500	10.750	10.125	=		Pamplona (Norte de Santander)	11.765	11.765	11.765	=	
Manizales, Centro Galerías	10.833	11.111	10.972	=		Pereira, Mercasa	12.116	12.706	12.427	=	
Medellín, Central Mayorista de Antioquia	9.875	10.694	10.385	=		Popayán, Plaza de mercado del barrio Bolívar	9.412	9.510	9.461	=	
Medellín, Plaza Minorista "José María Villa"	10.278	10.833	10.556	=		Santa Marta (Magdalena)	8.775	9.118	8.934	=	
Montería, Mercado del Sur	10.174	10.853	10.538	=		Sincelejo, Nuevo Mercado	9.485	9.902	9.694	=	
Palmira (Valle del Cauca)	11.667	12.167	11.938	+		Tuluá (Valle del Cauca)	12.725	12.882	12.804	+	
Pereira, Mercasa	7.925	8.497	8.279	+		Villavicencio, CAV	11.941	12.676	12.309	-	
Popayán, Plaza de mercado del barrio Bolívar	11.865	14.364	13.085	+		<b>Sopa de pollo (caja)</b>					
Sincelejo, Nuevo Mercado	10.500	10.833	10.729	-		Bogotá, D.C., Corabastos	42.023	43.376	42.925	=	
Tuluá (Valle del Cauca)	10.694	15.479	13.135	-		Bogotá, D.C., Paloquemao	49.858	51.282	50.807	-	
Valledupar, Mercado Nuevo	10.833	11.111	10.926	-		Bogotá, D.C., Plaza España	42.023	44.017	42.925	-	
Villavicencio, CAV	10.750	11.000	10.861	+		<b>Vinagre</b>					
<b>Sardinas en lata</b>						Barranquilla, Barranquillita	1.933	1.954	1.940	+	
Armenia, Mercar	11.892	12.059	11.975	-		Barranquilla, Granabastos	1.733	1.825	1.765	+	
Barranquilla, Barranquillita	9.647	9.721	9.676	+		Bucaramanga, Centroabastos	1.867	2.100	1.994	-	
Barranquilla, Granabastos	8.922	9.167	9.056	++		Bucaramanga, Mercados del centro	2.053	2.600	2.307	=	
Bogotá, D.C., Corabastos	11.853	12.059	11.923	-		Cartagena, Bazurto	1.167	1.208	1.181	=	
Bogotá, D.C., Plaza España	11.882	12.000	11.948	-		Cúcuta, Cenabastos	1.917	2.042	1.972	+	
Buenaventura (Valle del Cauca)	10.098	10.319	10.208	+		Cúcuta, La Nueva Sexta	1.833	1.917	1.861	-	
Cali, La Floresta	10.049	10.049	10.049	=		Montería, Mercado del Sur	1.417	1.500	1.452	=	
Cali, Santa Elena	12.157	12.255	12.222	=		Pamplona (Norte de Santander)	1.500	1.500	1.500	=	
Cali, Siloé	10.294	10.539	10.376	+		Pereira, Mercasa	4.875	5.160	4.984	=	
Cartagena, Bazurto	9.216	9.314	9.248	=		Santa Marta (Magdalena)	1.217	1.250	1.242	=	
Cartago (Valle del Cauca)	12.108	12.333	12.221	-		Sincelejo, Nuevo Mercado	1.125	1.333	1.229	-	
Cúcuta, Cenabastos	12.206	12.255	12.239	=		Valledupar, Mercado Nuevo	1.083	1.083	1.083	=	
Cúcuta, La Nueva Sexta	12.157	12.745	12.386	=							
Manizales, Centro Galerías	12.500	12.941	12.794	=							

**TENDENCIAS**

---	-	+	+++
Variación mayor al -20 %	Variación entre 0 % y -10 %	Variación entre 0 % y 10 %	Variación mayor al 20 %
--	=	++	n. d.
Variación entre -10 % y -20 %	Variación igual a 0 %	Variación entre 10 % y 20 %	No determinado





@DANE\_Colombia



/DANEColombia



/DANEColombia



@DANEColombia

**SIPSA** Sistema de Información de Precios y Abastecimiento del Sector Agropecuario

[www.dane.gov.co](http://www.dane.gov.co)