


BOLETÍN SEMANAL PRECIOS MAYORISTAS

DANE
INFORMACIÓN PARA TODOS



COMPORTAMIENTO DE LOS PRECIOS

Bajaron las cotizaciones de las verduras

El Departamento Administrativo Nacional de Estadística (DANE), por medio del Sistema de Información de Precios y Abastecimiento del Sector Agropecuario (Sipsa) comunicó que durante la semana del 23 al 29 de octubre de 2021 cayeron las cotizaciones de las verduras y las frutas, mientras que se incrementaron las de los tubérculos.

Los precios mayoristas de las verduras bajaron debido al comportamiento de la lechuga Batavia, la zanahoria, el apio, la remolacha, la cebolla cabezona blanca, el repollo blanco, el fríjol verde cargamanto, el brócoli, la arveja verde en vaina y la espinaca. Aumentó la oferta de la lechuga Batavia procedente de Cundinamarca, Boyacá y Antioquia por la salida de cosechas. De la misma

forma, se registró un incremento en la producción de zanahoria en Cundinamarca, Nariño, Sogamoso y Boyacá, lo que ocasionó el descenso del precio.

En el caso de las frutas se destacó la reducción en la cotización de productos como la patilla, el mango Tommy, la piña gold, el tomate de árbol, el aguacate hass, la granadilla, la guayaba pera y la fresa. En el caso de la patilla la reducción de la cotización mayorista se debió al incremento de la recolección en Meta y Santander.

En cambio, se incrementan los precios mayoristas de las papas superior, capira, parda pastusa, única y suprema y las yucas criolla e lca. Disminuyó la cantidad de papa superior de primera calidad procedente de Norte de Santander, Santander y Nariño, debido a la reducción de las cosechas, por lo que su cotización subió a lo largo de la presente semana.

CONTENIDO

Comportamiento de los precios	1
Informe de contexto	2
Indicador de abastecimiento	4
Lo que más sube y lo que más baja	7
Verduras y hortalizas	8
Frutas frescas	20
Tubérculos, raíces y plátanos	34
Granos, cárnicos y procesados	39



El futuro
es de todos

Gobierno
de Colombia

SIPSA Sistema de Información de Precios y
Abastecimiento del Sector Agropecuario

INFORME DE CONTEXTO

Subieron los precios del lulo en octubre

En octubre aumentaron los precios mayoristas del lulo, situación que habitualmente sucede en algunos de los mercados mayoristas. Este comportamiento se presentó a lo largo del país y para el fruto procedente de diferentes departamentos.

Cuadro 1. Variaciones porcentuales de los precios del lulo

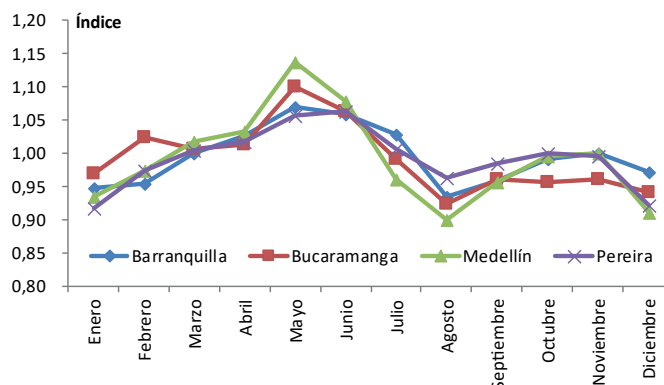
Ciudad	Septiembre	Octubre*	Variación porcentual
Pereira	2.933	4.129	40,78
Medellín	2.888	3.851	33,34
Sincelejo	3.260	4.155	27,45
Bucaramanga	3.371	4.272	26,73
Barranquilla	4.115	5.194	26,22
Cali	3.159	3.886	23,01
Manizales	2.938	3.600	22,53
Pasto	2.491	3.007	20,71
Montería	3.171	3.825	20,62

* Con información al 27 de octubre
Fuente: DANE-SIPSA. Cálculos: SIPSA

Las alzas más significativas se presentaron en Pereira con 40,78%, Medellín con 33,34%, Sincelejo con 27,45%, Bucaramanga con 26,73% y Barranquilla con 26,22%.

Estos incrementos coinciden con el comportamiento histórico, el cual muestra dos ciclos (uno en cada semestre del año) en los cuales, en la primera parte hay incrementos sostenidos y en la segunda descienden. Además, cabe anotar que los aumentos de las cotizaciones mayoristas se dieron para todas las semanas del mes.

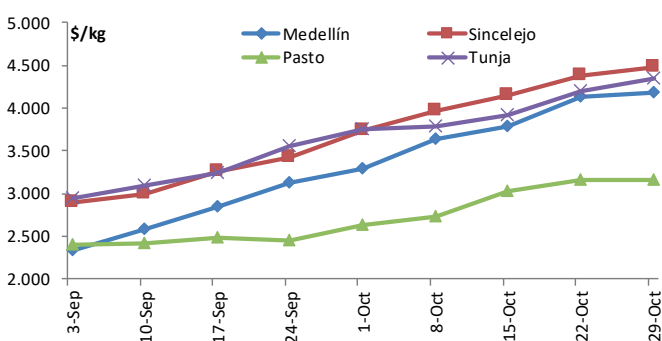
Gráfico 1. Patrón estacional de los precios mayoristas del lulo



Fuente: DANE-SIPSA

Las variaciones más marcadas se registraron en la ciudad de Pereira, donde los comerciantes afirmaron que este comportamiento estuvo asociado con la finalización de las cosechas en Anserma y Aguadas (Caldas), las cuales se han visto afectadas por el invierno. Es importante anotar que el 66% del lulo que se comercializa en la capital de Risaralda proviene del primer municipio antes mencionado, por lo que un cambio en el ingreso de este lugar tiene un impacto directo en el precio.

Gráfico 2. Precios mayoristas semanales del lulo 2021 (3 de septiembre al 29 de octubre)



Fuente: DANE-SIPSA.

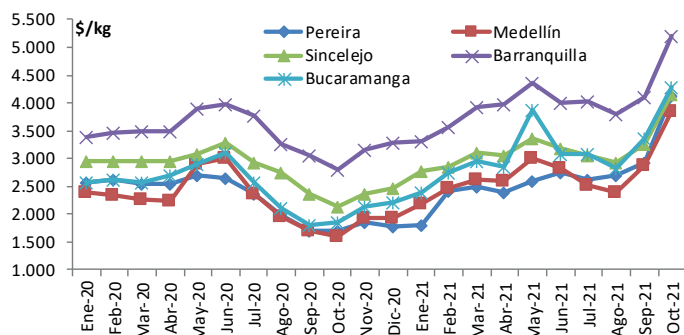
En la capital de Antioquia, los comerciantes afirmaron que el aumento de los precios entre septiembre y octubre se debió a se contó con menor ingreso del producto de primera calidad desde los municipios de Urrao y Jardín (Antioquia), desde donde llega un poco más del 80% del lulo que se comercializa en los mercados mayoristas, mientras que a la capital

PRECIOS MAYORISTAS

de Sucre hubo limitada oferta de la fruta oriunda de Santa Rosa de Osos (Antioquia), donde las lluvias ocasionaron menores rendimientos y pocas recolecciones en cultivos.

En Bucaramanga, por su parte, los comerciantes afirmaron que las alzas de las cotizaciones mayoristas obedecieron a que no está en cosecha en Antioquia, Chiquinquirá (Boyacá) y Cáchira (Norte de Santander). En esta ciudad el abastecimiento de la fruta no está concentrado tanto en el producto regional, sino que se da desde diferentes departamentos como Santander, Antioquia y Boyacá, específicamente de los municipios de Florián y Barbosa, Urao y Chiquinquirá, respectivamente.

Gráfico 3. Precios mayoristas mensuales del lulo. Enero de 2020 a octubre de 2021



Fuente: DANE-SIPSA.

A las ciudades de la Costa Caribe está llegando una menor cantidad desde Santa Rosa de Osos, Yarumal (Antioquia), Girón, Rionegro (Santander) y Ábrego (Norte de Santander) donde están finalizando los ciclos productivos, lo que se sumó la reducción en la producción y envío desde La Unión (Valle del Cauca). En los mercados de esta región el lulo llega casi en su totalidad desde Antioquia (Santa Rosa de Osos, Marinilla y Urao), con excepción de Valledupar, a donde ingresa la fruta desde Boyacá (Tunja), Santander (Lebrija) y Cesar (Agustín Codazzi y La Jagua de Ibirico).



Fuente: DANE

Igual situación se presentó en Bogotá y Neiva, pues las razones que ocasionaron el aumento de los precios estuvieron asociadas al bajo nivel de abastecimiento desde las regiones productoras de Pitalito, Neiva, Teruel, Santa María, Colombia, Isnos, Algeciras, Baraya y Garzón (Huila). En la capital del país el 92% del lulo es huilense, específicamente de Pitalito y Garzón, y en la capital del Huila el 96% proviene de Colombia, Santa María, La Plata, Baraya, Garzón y Tello.

En general se puede afirmar que durante octubre subieron los precios mayoristas del lulo en todo el país, como consecuencia de la reducción de la oferta de fruta de primera calidad presentada desde Huila, Antioquia y Caldas, donde los cultivos están pasando por un momento de baja producción.

Vale la pena destacar que Huila se consolida como el principal proveedor de esta fruta a los mercados mayoristas que son monitoreados por el SIPSA, seguido en orden de importancia por Antioquia, Santander, Valle del Cauca y Caldas. En Neiva, se destacan los municipios de Pitalito, Garzón, Gigante y Rivera, mientras que en Antioquia la producción se concentra en Urao.

INDICADOR DE ABASTECIMIENTO DE ALIMENTOS

Mayor oferta de alimentos procesados

El abastecimiento en los mercados mayoristas donde el SIPSA en el componente de Abastecimiento tomó información para las semanas del 14 al 20 y del 21 al 27 de octubre de 2021 aumentó en 6,15%.

Así, la categoría de otros grupos incrementó su oferta 20,58%, las frutas aumentaron en 8,44%, y el abastecimiento de las verduras y hortalizas creció en 2,68%. En cambio, los tubérculos, raíces y plátanos cayeron en 0,96%.

Entre los mercados mayoristas que registraron alzas en su oferta de alimentos se encuentran Mercasa, en Pereira, donde el abastecimiento creció 41,01% por la categoría de otros grupos que registró un mayor suministro del 100,13%, ante un aumento en el ingreso de maíz amarillo, sal yodada, harinas, arroz, azúcar y garbanzo. En el Centro Galerías en Manizales se incrementaron los inventarios en 36,03% por las verduras y hortalizas que aumentaron 54,01%, destacándose productos como las cebollas junca y cabezona, la zanahoria, el tomate chonto y la lechuga Batavia.

En el caso de Mercar, en la ciudad de Armenia, el abastecimiento ascendió en 30,50%, debido a los tubérculos, plátanos y raíces que presentaron un mayor acopio del 36,18%, por alimentos como el plátano hartón verde, las papas suprema y criolla y la yuca. En los mercados de Barranquilla aumentó el acopio en 25,99% por la categoría de otros grupos, que reportó un crecimiento del 54,98%, por el mayor ingreso de



azúcar, maíz blanco, harinas, arroz, aceites, gaseosas, maltas, lenteja, pastas alimenticias, leche pasteurizada UHT, carne de cerdo y grasas.

En cuanto a Mercabastos y el Mercado Nuevo, en Valledupar, los inventarios de alimentos registraron un alza del 16,42%, por los tubérculos, raíces y plátanos que presentaron un incremento del 37,62%, ante los mayores volúmenes de plátano hartón verde y yuca, principalmente. En el mercado de Neiva, la oferta de alimentos creció 16,21%, a causa de la categoría de otros grupos que subió 53,79%, influenciado por alimentos como los aceites, la azúcar, los maíces amarillo y blanco y el arroz.

Respecto a la plaza La 21 en Ibagué, el aprovisionamiento de alimentos ascendió 14,59% por la categoría de otros grupos que aumentó en 78,26%, como consecuencia de la buena entrada de carne de cerdo, gaseosas, maltas, carnes frías y embutidos. Finalmente en Medellín, en la Central Mayorista de Antioquia y la plaza minorista José María Villa, creció la oferta en 10,39%, también por la categoría de otros grupos, con un alza del 16,04%, por el mayor ingreso de alimentos como maíz amarillo, arroz, gaseosas, maltas, aceites, fríjol, panela, atún en lata, galletas, sal yodada y garbanzo.

La participación de los diferentes grupos en el total del abastecimiento para la semana comprendida del 21 al 27 de octubre de 2021 fue la siguiente: las verduras y hortalizas concentraron el 28,36%, los tubérculos, raíces y plátanos participaron con el 27,43%, las frutas representaron el 23,99% y los otros grupos el 20,22%.

Cuadro 2. Evolución del abastecimiento por ciudad 2021 (14 al 27 de octubre)

Total mercados			
Grupo	14 de octubre al 20 de octubre	21 de octubre al 27 de octubre	Variación (%)
Frutas	28.395	30.790	8,44%
Tubérculos, raíces y plátanos	35.551	35.210	-0,96%
Verduras y hortalizas	35.453	36.403	2,68%
Otros grupos	21.529	25.959	20,58%
Total general	120.928	128.363	6,15%

Armenia, Mercar			
Grupo	14 de octubre al 20 de octubre	21 de octubre al 27 de octubre	Variación (%)
Frutas	540	721	33,48%
Tubérculos, raíces y plátanos	526	717	36,18%
Verduras y hortalizas	541	679	25,55%
Otros grupos	207	251	21,21%
Total	1.814	2.367	30,50%

Barranquilla, Barranquillita y Granabastos			
Grupo	14 de octubre al 20 de octubre	21 de octubre al 27 de octubre	Variación (%)
Frutas	1.924	1.795	-6,71%
Tubérculos, raíces y plátanos	1.595	2.242	40,56%
Verduras y hortalizas	1.522	1.527	0,37%
Otros grupos	2.712	4.203	54,98%
Total	7.753	9.768	25,99%

Bogotá, D.C., Corabastos, Paloquemao, Plaza Las Flores y Plaza Samper Mendoza			
Grupo	14 de octubre al 20 de octubre	21 de octubre al 27 de octubre	Variación (%)
Frutas	11.687	13.302	13,82%
Tubérculos, raíces y plátanos	12.520	12.482	-0,31%
Verduras y hortalizas	16.376	16.218	-0,96%
Otros grupos	5.582	6.150	10,18%
Total	46.165	48.152	4,30%

Bucaramanga, Centroabastos			
Grupo	14 de octubre al 20 de octubre	21 de octubre al 27 de octubre	Variación (%)
Frutas	2.447	2.444	-0,14%
Tubérculos, raíces y plátanos	1.888	1.862	-1,39%
Verduras y hortalizas	2.667	3.127	17,22%
Otros grupos	356	516	45,05%
Total	7.358	7.948	8,01%

Cali, Cavasa y Santa Helena			
Grupo	14 de octubre al 20 de octubre	21 de octubre al 27 de octubre	Variación (%)
Frutas	2.095	1.963	-6,31%
Tubérculos, raíces y plátanos	2.693	2.460	-8,67%
Verduras y hortalizas	2.916	2.655	-8,93%
Otros grupos	2.793	2.815	0,80%
Total	10.497	9.893	-5,75%

Cartagena, Bazarito			
Grupo	14 de octubre al 20 de octubre	21 de octubre al 27 de octubre	Variación (%)
Frutas	694	785	13,17%
Tubérculos, raíces y plátanos	1.725	1.766	2,40%
Verduras y hortalizas	929	869	-6,46%
Otros grupos	995	1.110	11,55%
Total	4.342	4.530	4,32%

Cúcuta, Cenabastos y La Nueva Sexta			
Grupo	14 de octubre al 20 de octubre	21 de octubre al 27 de octubre	Variación (%)
Frutas	1.148	1.128	-1,69%
Tubérculos, raíces y plátanos	2.246	1.873	-16,63%
Verduras y hortalizas	1.491	1.608	7,88%
Otros grupos	1.598	2.058	28,80%
Total	6.482	6.667	2,85%

Ibagué, Plaza La 21			
Grupo	14 de octubre al 20 de octubre	21 de octubre al 27 de octubre	Variación (%)
Frutas	260	226	-13,14%
Tubérculos, raíces y plátanos	429	538	25,26%
Verduras y hortalizas	253	275	8,80%
Otros grupos	64	115	78,26%
Total	1.006	1.153	14,59%

Ipiales, Centro de Acopio de Ipiales			
Grupo	14 de octubre al 20 de octubre	21 de octubre al 27 de octubre	Variación (%)
Frutas	32	0	-100,00%
Tubérculos, raíces y plátanos	387	288	-25,49%
Verduras y hortalizas	468	436	-6,89%
Total	887	724	-18,36%

Manizales, Centro Galerías			
Grupo	14 de octubre al 20 de octubre	21 de octubre al 27 de octubre	Variación (%)
Frutas	264	370	40,41%
Tubérculos, raíces y plátanos	270	395	46,30%
Verduras y hortalizas	258	398	54,01%
Otros grupos	244	247	0,95%
Total	1.036	1.410	36,03%

Medellín, Central Mayorista de Antioquia y Plaza Minorista José María Villa			
Grupo	14 de octubre al 20 de octubre	21 de octubre al 27 de octubre	Variación (%)
Frutas	4.364	4.764	9,15%
Tubérculos, raíces y plátanos	4.525	4.772	5,46%
Verduras y hortalizas	3.889	4.280	10,05%
Otros grupos	5.140	5.964	16,04%
Total	17.918	19.780	10,39%

Cuadro 2. Evolución del abastecimiento por ciudad (conclusión)
2021 (14 al 27 octubre)**Montería, Mercado del Sur**

Grupo	14 de octubre al 20 de octubre	21 de octubre al 27 de octubre	Variación (%)
Frutas	99	130	31,05%
Tubérculos, raíces y plátanos	470	411	-12,70%
Verduras y hortalizas	249	331	32,87%
Otros grupos	67	43	-35,17%
Total	886	915	3,31%

Santa Marta (Magdalena)

Grupo	14 de octubre al 20 de octubre	21 de octubre al 27 de octubre	Variación (%)
Frutas	173	181	5,01%
Tubérculos, raíces y plátanos	351	324	-7,60%
Verduras y hortalizas	207	210	1,54%
Otros grupos	46	58	23,73%
Total	777	773	-0,49%

Neiva, Surabastos

Grupo	14 de octubre al 20 de octubre	21 de octubre al 27 de octubre	Variación (%)
Frutas	303	396	30,74%
Tubérculos, raíces y plátanos	516	496	-3,86%
Verduras y hortalizas	591	640	8,44%
Otros grupos	280	431	53,79%
Total	1.690	1.964	16,21%

Sincelejo, Nuevo Mercado

Grupo	14 de octubre al 20 de octubre	21 de octubre al 27 de octubre	Variación (%)
Frutas	184	181	-1,68%
Tubérculos, raíces y plátanos	493	423	-14,23%
Verduras y hortalizas	352	407	15,65%
Otros grupos	200	211	5,53%
Total	1.229	1.222	-0,59%

Pasto, El Potrerillo

Grupo	14 de octubre al 20 de octubre	21 de octubre al 27 de octubre	Variación (%)
Frutas	306	312	1,90%
Tubérculos, raíces y plátanos	1.429	1.026	-28,18%
Verduras y hortalizas	693	555	-19,96%
Otros grupos	4,5	9,2	102,98%
Total	2.433	1.902	-21,81%

Tunja, Complejo de Servicios del Sur

Grupo	14 de octubre al 20 de octubre	21 de octubre al 27 de octubre	Variación (%)
Frutas	509	646	26,98%
Tubérculos, raíces y plátanos	1.243	813	-34,57%
Verduras y hortalizas	784	831	5,93%
Otros grupos	0	2	-
Total	2.536	2.292	-9,61%

Pereira, Mercasa

Grupo	14 de octubre al 20 de octubre	21 de octubre al 27 de octubre	Variación (%)
Frutas	407	521	28,19%
Tubérculos, raíces y plátanos	342	279	-18,54%
Verduras y hortalizas	257	303	17,76%
Otros grupos	534	1.069	100,13%
Total	1.541	2.173	41,01%

Valledupar, Mercabastos y Mercado Nuevo

Grupo	14 de octubre al 20 de octubre	21 de octubre al 27 de octubre	Variación (%)
Frutas	353	287	-18,69%
Tubérculos, raíces y plátanos	301	414	37,62%
Verduras y hortalizas	248	336	35,44%
Otros grupos	315	380	20,47%
Total	1.217	1.417	16,42%

Popayán, Plaza de Mercado del Barrio Bolívar

Grupo	14 de octubre al 20 de octubre	21 de octubre al 27 de octubre	Variación (%)
Frutas	119	124	3,82%
Tubérculos, raíces y plátanos	809	825	2,06%
Verduras y hortalizas	138	117	-15,12%
Otros grupos	230	145	-36,93%
Total	1.296	1.211	-6,54%

Villavicencio, Central de Abastos de Villavicencio

Grupo	14 de octubre al 20 de octubre	21 de octubre al 27 de octubre	Variación (%)
Frutas	487	513	5,39%
Tubérculos, raíces y plátanos	792	805	1,56%
Verduras y hortalizas	626	602	-3,82%
Otros grupos	160	183	14,03%
Total	2.065	2.102	1,80%

Ciudades	Lo que más sube	Lo que más baja
Bogotá D. C.	Espinaca, guayaba pera, acelga, perejil, cebolla puerro, arveja verde en vaina, calabaza, calabacín, papa r-12 negra, papa r-12 roja, tomate chonto, habichuela, lenteja importada, pepino cohombro, piña perolera, fríjol radical, pimentón, papa parda pastusa.	Papa suprema, lechuga Batavia, zanahoria, coliflor, patilla, lechuga Batavia, mango Tommy, calabaza, patilla, coliflor, papa criolla sucia, ulluco, pitahaya, papaya paulina, piña gold, huevo rojo AA, chócolo mazorca, ahuyama, maracuyá.
Medellín	Almejas con concha, acelga, yuca chirosa, ciruela importada, acelga, manzana nacional, lechuga crespita verde, zanahoria larga vida, ciruela roja, mora de castilla, papa nevada, róbalo, filete congelado, maracuyá antioqueño, mandarina oneco, ají topito dulce, tomate chonto regional, pepino cohombro.	Mango Tommy, lechuga Batavia, fríjol verde cargamanto, calabaza, piña gold, tangelo, arracacha blanca, patilla, repollo blanco, sierra entera congelada, patilla baby, perejil, guayaba pera, plátano guineo, arveja verde en vaina, plátano hartón maduro, curuba.
Bucaramanga	Cebolla cabezona roja importada, uva red globe nacional, cebolla junca, fríjol radical, tomate riñón, maracuyá, apio, harina de trigo, arveja verde en vaina, mandarina común, pimentón, guanábana, yuca criolla, papa parda pastusa, limón tahití, pepino cohombro, ciruela roja.	Patilla baby, guayaba pera, zanahoria, papaya maradol, papaya paulina, patilla, fríjol verde en vaina, papa criolla limpia, calabacín, tomate de árbol, pitahaya, lulo, durazno nacional, tomate riogrande, pera nacional, lechuga Batavia, acelga, panela cuadrada morena, espinaca.
Cúcuta	Carne de res, costilla, huevo rojo AA, pimentón, limón común, cebolla junca Berlín, garbanzo importado, ajo, papa parda pastusa, papa superior, papa única, huevo rojo A, harina de trigo, aguacate común, papa criolla limpia, ciruela roja, repollo verde, pepino cohombro, habichuela.	Calabaza, pitahaya, arveja verde en vaina, remolacha regional, curuba, mandarina común, piña gold, tomate de árbol, zanahoria, fríjol verde bolo, zanahoria bogotana, papaya maradol, lechuga Batavia, patilla, espinaca, piña perolera, uchuva con cáscara, manteca, arracacha amarilla.
Cali	Tomate chonto, ulluco, habichuela, pepino cohombro, yuca ICA, papas única, betina, suprema, parda pastusa y capira, chócolo mazorca, maracuyá, mora de Castilla, mandarina arrayana, uva red globe nacional, guayaba pera.	Cebolla junca, remolacha, mango Tommy, zanahoria, patilla, tomate de árbol, brócoli, apio, lechuga Batavia, coliflor, lechuga Batavia, piña gold, cebolla cabezona blanca, repollo blanco.
Barranquilla	Limón tahití, harina de trigo, cebollín chino, café instantáneo, maíz blanco trillado, café instantáneo, queso costeño, abichuela, café molido, harina de trigo, galletas dulces redondas con crema, tomate Riogrande, gelatina.	Remolacha, zanahoria, galletas saladas, panela cuadrada blanca, apio, papa criolla limpia, salsa de tomate doy pack, mayonesa doy pack, lechuga Batavia, chócolo mazorca, pepino cohombro.
Pereira	Curuba, repollo blanco, habichuela, tomate chonto, limones común y mandarino, cebolla junca, mandarina oneco, ahuyama, uva red globe nacional, yuca ICA.	Guayaba agria, lechuga Batavia, papas nevada y criolla limpia, zanahoria, mango Tommy, repollo blanco, arveja verde en vaina, cebolla cabezona blanca, piña gold, mandarina oneco, naranja sweet.
Cartagena	Ají topito dulce, tomate Riogrande, cebolla junca Berlín, arroz de segunda, tomate chonto.	Remolacha, chócolo mazorca, zanahoria, plátano hartón verde, habichuela, cebolla cabezona roja, pera importada, naranja común.

VERDURAS Y HORTALIZAS

Mayor ingreso de zanahoria

A lo largo de la presente semana se redujeron los precios de la zanahoria en veintisiete de los treintaúni mercados donde se vendió. Según los comerciantes, este comportamiento estuvo asociado al mayor ingreso de producto de primera calidad oriundo de Mosquera, Madrid, Simijaca, Facatativá, Funza, Cota (Cundinamarca), Ipiales, Pupiales, Túquerres (Nariño), Sogamoso y Tunja (Boyacá). En Armenia y Bucaramanga, por ejemplo, el kilo se vendió a \$1.500 y a \$1.665, respectivamente, 13,33%, en promedio, menos.

De la misma forma, cayeron las cotizaciones mayoristas de la lechuga Batavia, el apio, la remolacha, las cebollas cabezonas blanca y roja, el repollo blanco, el frijól verde cargamanto, el brócoli y la arveja verde en vaina. En el caso de la lechuga Batavia, por ejemplo, el descenso se registró en treinta y seis de los treinta y nueve mercados en los que se vendió y estuvo asociado con la salida de cosechas en Marinilla, El Carmen de Viboral, El Santuario (Antioquia), Mutiscua (Norte de Santander), Duitama, Tibasosa, Santa Rosa de Viterbo, Sogamoso (Boyacá) y la Sabana de Bogotá.

También descendió la cotización mayorista de la remolacha, esta vez en veintisiete de los veintinueve mercados donde se transó. Según los comerciantes, hubo un mayor nivel de abastecimiento desde Tunja, Nobsa, Gámeza, Santa Rosa de Viterbo Samacá, Sáchica, Cucaita (Boyacá) y Simijaca (Cundinamarca).

Así mismo, se presentó una reducción del precio de la cebolla cabezona blanca pues hubo mayor oferta

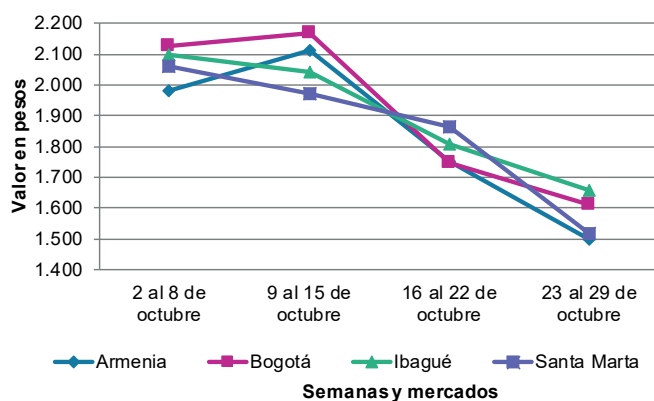
desde el altiplano cundiboyacense, donde aumentó la recolección para evitar daños por factores climáticas. Lo anterior se registró en veinticuatro de los treintaúni mercados donde se vendió.

En el caso de la arveja verde en vaina, por su parte, el descenso en el precio estuvo motivado por el ingreso de más cantidad de producto de primera calidad desde Cota, Madrid, Mosquera, Pasca (Cundinamarca), San Gil (Santander), Ocaña (Norte de Santander), Aquitania, Tota, Pesca, Ramiriquí, Samacá (Boyacá), Córdoba, Puerres e Ipiales (Nariño). Este comportamiento se presentó en veintiúni de los treinta y tres mercados donde se comercializó a lo largo de la presente semana.

En contraste, subieron los precios mayoristas de la habichuela, el tomate chonto, el pepino cohombro y el ajo. En el caso de la habichuela, por ejemplo, el alza se registró en treinta y cinco de los cuarenta mercados donde se comercializó, pues hubo un receso en los cortes de cosecha en Girón, Los Santos (Santander), Pamplonita, Ábrego, Ocaña, Bochalema (Norte de Santander), Ibagué, Cajamarca (Tolima), Darién, Pradera, Restrepo, Cerrito y Palmira (Valle del Cauca).

Por último, aumentó la cotización del tomate chonto debido a que llegó menos cantidad desde Sáchica, Santa Sofía, Sutamarchán (Boyacá), Málaga (Santander), Los Patios, Villa del Rosario, San José de Miranda (Santander), Neira y Chinchiná (Caldas). Este comportamiento se presentó en veintitrés de los veintinueve mercados donde se vendió

Gráfico 4. Comportamiento de los precios de la zanahoria 2021 (2 al 29 de octubre)



Fuente: DANE, SIPSA.

Cuadro 3. Mercados mayoristas. Precios de venta de verduras y hortalizas 2021 (23 al 29 de octubre)

Productos y mercados	Pesos por kilogramo				Tendencia	Productos y mercados	Pesos por kilogramo				Tendencia
	Mínimo	Máximo	Medio				Mínimo	Máximo	Medio		
Acelga						Ahuyamín (Sakata)					
Armenia, Mercar	1.133	1.133	1.133	=		Arauca (Arauca)	1.200	1.300	1.233	+	
Barranquilla, Barranquillita	4.000	4.000	4.000	=		Bogotá, D.C., Corabastos	1.000	1.300	1.177	-	
Bogotá, D.C., Corabastos	267	533	438	++		Bucaramanga, Centroabastos	720	800	768	-	
Bucaramanga, Centroabastos	1.500	2.000	1.756	-		Duitama (Boyacá), Mercaplaza	1.100	1.240	1.180	=	
Chiquinquirá (Boyacá)	1.200	1.400	1.267	-		Florencia (Cauquetá)	1.600	1.600	1.600	+++	
Duitama (Boyacá), Mercaplaza	1.000	1.100	1.033	=		Ibagué, Plaza La 21	1.500	1.600	1.583	+	
Florencia (Cauquetá)	1.600	1.700	1.650	-		Neiva, Surabastos	1.280	1.440	1.413	-	
Ibagué, Plaza La 21	1.120	1.760	1.360	-		Pamplona (Norte de Santander)	1.400	1.500	1.489	=	
Ipiales (Nariño), Ipiales somos todos	1.000	2.000	1.500	-		San Gil (Santander)	900	1.000	967	=	
Medellín, Central Mayorista de Antioquia	1.800	2.000	1.896	+		Tibasosa (Boyacá), Coomproriente	1.000	1.200	1.070	+	
Neiva, Surabastos	1.875	2.250	2.042	-		Tunja, Complejo de Servicios del Sur	1.000	1.200	1.084	-	
Pamplona (Norte de Santander)	2.000	2.000	2.000	=		Villavicencio, CAV	1.200	1.400	1.325	-	
Pasto, El Potrerillo	2.500	3.000	2.750	-		Yopal (Casanare)	1.500	1.520	1.510	+	
Pereira, Mercasa	2.000	2.500	2.167	-		Aji topito dulce					
Tibasosa (Boyacá), Coomproriente	1.000	1.000	1.000	=		Barranquilla, Barranquillita	2.750	2.875	2.821	+	
Tunja, Complejo de Servicios del Sur	1.000	1.200	1.111	+		Cartagena, Bazarro	3.000	4.000	3.535	++	
Villavicencio, CAV	1.200	1.600	1.450	-		Medellín, Central Mayorista de Antioquia	1.800	2.500	2.188	+	
Yopal (Casanare)	2.000	2.000	2.000	n.d.		Montería, Mercado del Sur	2.750	3.750	3.175	+++	
Ahuyama						Sincelejo, Nuevo Mercado	2.250	3.750	3.229	+++	
Armenia, Mercar	1.000	1.200	1.067	=		Ajo					
Barranquilla, Barranquillita	1.857	1.857	1.857	n.d.		Bogotá, D.C., Corabastos	10.000	13.000	11.960	-	
Bogotá, D.C., Corabastos	1.500	1.800	1.616	-		Chiquinquirá (Boyacá)	2.500	3.000	2.783	+	
Bucaramanga, Centroabastos	900	1.000	994	+		Cúcuta, Cenabastos	1.600	1.800	1.717	+	
Buenaventura (Valle del Cauca)	1.800	2.000	1.883	=		Duitama (Boyacá), Mercaplaza	2.600	3.000	2.800	-	
Cali, Cavasa	1.400	1.400	1.400	=		Ipiales (Nariño), Ipiales somos todos	6.500	7.000	6.917	+	
Cali, Santa Elena	1.400	1.400	1.400	+		Manizales, Centro Galerías	7.500	8.125	7.708	+	
Cartagena, Bazarro	1.700	2.000	1.850	-		Medellín, Central Mayorista de Antioquia	6.000	7.500	6.625	+	
Cartago (Valle del Cauca)	1.000	1.400	1.175	+		Pamplona (Norte de Santander)	1.800	2.000	1.967	+	
Cúcuta, Cenabastos	1.300	1.400	1.342	-		Pasto, El Potrerillo	6.000	7.500	7.000	++	
Duitama (Boyacá), Mercaplaza	875	938	917	=		Pereira, La 41	6.667	7.778	7.093	+	
Ibagué, Plaza La 21	1.200	1.500	1.333	-		Pereira, Mercasa	7.778	8.667	8.167	+	
Manizales, Centro Galerías	1.700	1.700	1.700	=		San Gil (Santander)	3.000	3.500	3.217	++	
Medellín, Central Mayorista de Antioquia	900	1.000	975	=		Tibasosa (Boyacá), Coomproriente	2.600	2.800	2.700	+	
Medellín, Plaza Minorista "José María Villa"	900	1.000	979	-		Tunja, Complejo de Servicios del Sur	2.300	2.700	2.475	+	
Montería, Mercado del Sur	800	840	820	-		Túquerres (Nariño)	7.500	8.500	8.125	+++	
Palmira (Valle del Cauca)	1.400	1.500	1.438	=		Villavicencio, CAV	5.000	6.500	5.708	-	
Pamplona (Norte de Santander)	1.000	1.500	1.372	-		Yopal (Casanare)	4.250	4.500	4.375	=	
Pereira, La 41	1.300	1.400	1.350	-		Ajo importado					
Pereira, Mercasa	1.200	1.500	1.358	+		Arauca (Arauca)	9.000	9.300	9.167	-	
Popayán, Plaza de mercado del barrio Bolívar	1.360	1.400	1.385	++		Armenia, Mercar	8.800	9.000	8.933	=	
Rionegro (Antioquia)	1.000	1.300	1.200	=		Barranquilla, Barranquillita	7.500	7.800	7.683	=	
San Gil (Santander)	700	800	767	=		Barranquilla, Granabastos	7.600	7.800	7.744	+	
Sincelejo, Nuevo Mercado	1.400	1.400	1.400	=		Bogotá, D.C., Corabastos	8.000	9.000	8.387	+	
Socorro (Santander)	700	800	767	=		Bucaramanga, Centroabastos	7.700	8.200	7.963	+	
Tibasosa (Boyacá), Coomproriente	800	900	825	+		Buenaventura (Valle del Cauca)	8.400	8.800	8.550	-	
Tuluá (Valle del Cauca)	1.000	1.300	1.192	+		Cali, Cavasa	7.500	8.000	7.706	-	
Tunja, Complejo de Servicios del Sur	781	875	813	=		Cali, Santa Elena	7.500	8.000	7.833	=	
Valledupar, Mercabastos	1.200	1.500	1.289	-		Cartagena, Bazarro	7.800	8.000	7.900	-	
Valledupar, Mercado Nuevo	1.400	1.700	1.511	n.d.		Cartago (Valle del Cauca)	9.000	10.000	9.292	+	
Yopal (Casanare)	1.200	1.200	1.200	=							

Cuadro 3. Mercados mayoristas. Precios de venta de verduras y hortalizas (continuación)
2021 (23 al 29 de octubre)

Productos y mercados	Pesos por kilogramo				Tendencia	Productos y mercados	Pesos por kilogramo				Tendencia
	Mínimo	Máximo	Medio				Mínimo	Máximo	Medio		
Ajo importado (continuación)						Arveja verde en vaina					
Cúcuta, Cenabastos	9.000	9.500	9.125		+	Arauca (Arauca)	3.043	3.478	3.188		-
Ibagué, Plaza La 21	8.000	9.000	8.556		-	Armenia, Mercar	2.560	3.200	2.987		-
Ipiales (Nariño), Ipiales somos todos	7.000	7.300	7.200		-	Barranquilla, Barranquillita	7.000	7.200	7.067		+
Manizales, Centro Galerías	9.000	10.000	9.500		=	Barranquilla, Granabastos	7.000	7.100	7.029		-
Medellín, Central Mayorista de Antioquia	7.500	8.000	7.725		-	Bogotá, D.C., Corabastos	3.400	4.800	4.003		++
Medellín, Plaza Minorista "José María Villa"	7.500	8.000	7.725		-	Bucaramanga, Centroabastos	2.000	2.800	2.363		+
Montería, Mercado del Sur	7.700	8.000	7.833		-	Cartago (Valle del Cauca)	2.800	3.600	3.160		-
Neiva, Surabastos	7.800	8.500	8.258		+	Chiquinquirá (Boyacá)	2.400	3.000	2.800		-
Palmira (Valle del Cauca)	8.000	9.000	8.425		+	Cúcuta, Cenabastos	3.500	4.300	3.760		-
Pasto, El Potrerillo	7.500	8.200	7.825		+	Duitama (Boyacá), Mercaplaza	2.200	2.600	2.400		-
Pereira, La 41	9.000	9.500	9.167		-	El Carmen de Viboral (Antioquia)	2.300	2.300	2.300		++
Pereira, Mercasa	7.500	8.800	8.258		+	El Santuario (Antioquia)	2.000	2.800	2.342		-
Popayán, Plaza de mercado del barrio Bolívar	8.200	8.500	8.413		-	Ibagué, Plaza La 21	2.000	2.500	2.235		+
Sincelejo, Nuevo Mercado	7.500	7.800	7.592		-	La Ceja (Antioquia)	2.200	2.600	2.458		-
Tuluá (Valle del Cauca)	8.500	9.000	8.750		-	Manizales, Centro Galerías	2.600	3.000	2.900		=
Valledupar, Mercabastos	8.000	8.200	8.017		+	Marinilla (Antioquia)	2.000	2.500	2.117		-
						Medellín, Central Mayorista de Antioquia	2.000	3.000	2.571		-
						Medellín, Plaza Minorista "José María Villa"	2.500	3.000	2.731		-
						Neiva, Surabastos	2.000	3.040	2.460		+
						Palmira (Valle del Cauca)	2.200	2.400	2.300		++
						Pamplona (Norte de Santander)	2.000	3.583	2.844		+++
						Pereira, La 41	3.200	3.600	3.300		-
						Pereira, Mercasa	2.800	3.600	3.067		-
						Rionegro (Antioquia)	2.300	3.500	2.983		-
						San Gil (Santander)	2.800	3.360	3.013		-
						San Vicente (Antioquia)	2.000	2.200	2.100		-
						Socorro (Santander)	2.800	2.960	2.853		-
						Sonsón (Antioquia)	2.500	2.833	2.675		+
						Tibasosa (Boyacá), Coomproriente	2.400	3.400	2.938		-
						Tuluá (Valle del Cauca)	2.400	2.800	2.492		-
						Tunja, Complejo de Servicios del Sur	2.600	3.200	2.850		+
						Villavicencio, CAV	2.400	3.400	2.817		-
						Yopal (Casanare)	2.917	2.979	2.948		=
						Arveja verde en vaina pastusa					
						Bogotá, D.C., Corabastos	2.000	3.400	2.772		++
						Buenaventura (Valle del Cauca)	2.880	3.200	3.060		++
						Cali, Cavasa	2.100	2.300	2.206		+
						Cali, Santa Elena	2.200	2.400	2.367		-
						La Unión (Nariño)	2.000	2.000	2.000		-
						Medellín, Central Mayorista de Antioquia	2.400	2.800	2.625		+
						Pasto, El Potrerillo	1.600	2.200	1.833		+
						Popayán, Plaza de mercado del barrio Bolívar	2.000	2.200	2.050		+
						Berenjena					
						Barranquilla, Barranquillita	950	1.000	989		+
						Bogotá, D.C., Corabastos	1.700	2.400	1.997		-
						Manizales, Centro Galerías	2.500	3.000	2.833		=
						Medellín, Central Mayorista de Antioquia	2.000	2.200	2.092		-
						Montería, Mercado del Sur	2.000	2.500	2.344		+++

BOLETÍN SEMANAL PRECIOS MAYORISTAS

Cuadro 3. Mercados mayoristas. Precios de venta de verduras y hortalizas (continuación)
2021 (23 al 29 de octubre)

Productos y mercados	Pesos por kilogramo				Tendencia	Productos y mercados	Pesos por kilogramo				Tendencia
	Mínimo	Máximo	Medio				Mínimo	Máximo	Medio		
Brócoli						Cebolla cabezona blanca (continuación)					
Armenia, Mercar	1.200	1.400	1.233	-		Duitama (Boyacá), Mercaplaza	700	760	740	-	
Barranquilla, Barranquillita	5.700	6.000	5.778	+		Florencia (Caquetá)	800	940	880	-	
Barranquilla, Granabastos	5.500	5.600	5.567	-		Ibagué, Plaza La 21	760	1.120	890	-	
Bogotá, D.C., Corabastos	1.000	2.500	1.854	-		Ipiales (Nariño), Ipiales somos todos	673	865	747	-	
Bucaramanga, Centroabastos	3.700	4.000	3.875	+		Manizales, Centro Galerías	900	1.000	975	-	
Cali, Santa Elena	2.500	2.700	2.567	-		Medellín, Central Mayorista de Antioquia	938	1.000	964	-	
Cartagena, Bazarro	5.000	5.000	5.000	=		Medellín, Plaza Minorista "José María Villa"	900	1.000	983	-	
Chiquinquirá (Boyacá)	1.300	1.600	1.467	-		Montería, Mercado del Sur	1.000	1.200	1.102	+	
Cúcuta, Cenabastos	3.000	3.500	3.458	-		Pamplona (Norte de Santander)	700	900	811	-	
Duitama (Boyacá), Mercaplaza	1.800	2.000	1.933	-		Pereira, La 41	760	1.000	887	-	
Ibagué, Plaza La 21	1.000	2.000	1.500	-		Pereira, Mercasa	800	900	842	-	
Ipiales (Nariño), Ipiales somos todos	833	1.000	889	-		Rionegro (Antioquia)	1.042	1.250	1.148	+	
Manizales, Centro Galerías	3.333	3.333	3.333	-		San Gil (Santander)	840	900	880	=	
Marinilla (Antioquia)	1.300	2.000	1.592	-		Santa Marta (Magdalena)	1.000	1.240	1.082	-	
Medellín, Central Mayorista de Antioquia	2.000	3.200	2.767	-		Sincelejo, Nuevo Mercado	1.100	1.200	1.122	-	
Medellín, Plaza Minorista "José María Villa"	2.500	3.000	2.792	-		Socorro (Santander)	840	900	880	=	
Neiva, Surabastos	3.200	4.800	4.017	-		Tibasosa (Boyacá), Coomproriente	600	700	658	-	
Palmira (Valle del Cauca)	2.083	2.250	2.167	+		Tunja, Complejo de Servicios del Sur	560	760	647	-	
Pamplona (Norte de Santander)	3.500	3.500	3.500	=		Valledupar, Mercabastos	900	1.000	958	-	
Pasto, El Potrerillo	1.000	1.500	1.250	-		Villavicencio, CAV	800	1.000	900	-	
Pereira, Mercasa	1.600	2.800	2.100	-		Yopal (Casanare)	938	1.000	969	-	
Tibasosa (Boyacá), Coomproriente	1.500	1.800	1.638	-							
Tunja, Complejo de Servicios del Sur	1.300	2.000	1.711	++		Cebolla cabezona blanca bogotana					
Túquerres (Nariño)	667	833	792	-		Buenaventura (Valle del Cauca)	1.000	1.125	1.063	-	
Villavicencio, CAV	3.000	3.200	3.133	-		Cali, Cavasa	833	896	879	-	
						Cali, Santa Elena	729	833	797	-	
Calabacín						Neiva, Surabastos	760	900	809	-	
Bogotá, D.C., Corabastos	650	750	733	+		Palmira (Valle del Cauca)	875	1.000	938	+	
Bucaramanga, Centroabastos	1.200	1.400	1.300	-							
Duitama (Boyacá), Mercaplaza	700	750	733	-		Cebolla cabezona blanca pastusa					
Medellín, Central Mayorista de Antioquia	1.200	1.600	1.467	-		Cali, Cavasa	729	771	740	-	
Medellín, Plaza Minorista "José María Villa"	1.500	2.000	1.746	-		Pasto, El Potrerillo	625	792	712	-	
Tibasosa (Boyacá), Coomproriente	500	650	575	-		Popayán, Plaza de mercado del barrio Bolívar	1.000	1.042	1.031	=	
Tunja, Complejo de Servicios del Sur	350	500	429	-		Túquerres (Nariño)	938	958	943	++	
Calabaza						Cebolla cabezona roja					
Bogotá, D.C., Corabastos	320	400	365	+		Arauca (Arauca)	1.800	2.200	2.017	-	
Cúcuta, Cenabastos	333	556	440	-		Barranquilla, Barranquillita	2.222	2.289	2.235	-	
Medellín, Central Mayorista de Antioquia	800	1.000	875	-		Bogotá, D.C., Corabastos	2.000	2.400	2.131	+	
Villavicencio, CAV	750	1.000	846	-		Cartagena, Bazarro	2.000	2.222	2.188	-	
						Cúcuta, Cenabastos	1.250	1.458	1.354	-	
Cebolla cabezona blanca						Florencia (Caquetá)	2.400	2.600	2.533	-	
Arauca (Arauca)	750	1.042	931	-		Neiva, Surabastos	2.444	2.667	2.565	-	
Armenia, Mercar	960	1.000	987	-		Pereira, Mercasa	2.200	2.600	2.413	-	
Barranquilla, Barranquillita	960	1.100	1.027	-		Sincelejo, Nuevo Mercado	2.222	2.222	2.222	-	
Barranquilla, Granabastos	1.000	1.100	1.022	-		Tibasosa (Boyacá), Coomproriente	1.800	2.000	1.863	-	
Bogotá, D.C., Corabastos	700	900	773	-		Valledupar, Mercabastos	1.889	2.875	2.278	-	
Bucaramanga, Centroabastos	800	940	870	+		Valledupar, Mercado Nuevo	1.889	2.875	2.294	-	
Cartagena, Bazarro	1.200	1.300	1.219	-							
Cartago (Valle del Cauca)	1.083	1.250	1.151	+							
Chiquinquirá (Boyacá)	600	900	742	=							
Cúcuta, Cenabastos	700	900	804	-							

Cuadro 3. Mercados mayoristas. Precios de venta de verduras y hortalizas (continuación)
2021 (23 al 29 de octubre)

Productos y mercados	Pesos por kilogramo				Tendencia	Productos y mercados	Pesos por kilogramo				Tendencia
	Mínimo	Máximo	Medio				Mínimo	Máximo	Medio		
Cebolla cabezona roja importada						Cebolla junca Aquitania (continuación)					
Bucaramanga, Centroabastos	2.792	2.917	2.842		+	Tunja, Complejo de Servicios del Sur	833	1.000	939		+
Cali, Cavasa	2.333	2.556	2.465		-	Valledupar, Mercabastos	833	1.167	1.002		-
Ipiiales (Nariño), Ipiiales somos todos	2.174	2.391	2.246		-	Cebolla junca Berlín					
Medellín, Central Mayorista de Antioquia	2.609	2.935	2.808		-	Barranquilla, Barranquillita	1.167	1.333	1.208		+
Medellín, Plaza Minorista "José María Villa"	2.500	3.100	2.710		-	Barranquilla, Granabastos	1.133	1.233	1.170		-
Montería, Mercado del Sur	3.000	3.261	3.101		+	Cartagena, Bazurto	1.500	1.667	1.600		+
Cebolla cabezona roja ocañera						Cúcuta, Cenabastos	938	1.094	954		+
Bucaramanga, Centroabastos	2.000	2.083	2.038		+	Pamplona (Norte de Santander)	781	938	859		=
Cebolla cabezona roja peruana						Valledupar, Mercabastos	1.000	1.167	1.042		-
Barranquilla, Barranquillita	2.783	3.043	2.889		-	Cebolla junca pastusa					
Barranquilla, Granabastos	2.761	2.826	2.797		-	La Unión (Nariño)	800	889	844		=
Cartagena, Bazurto	2.609	2.826	2.717		-	Palmira (Valle del Cauca)	417	750	618		=
Montería, Mercado del Sur	1.556	2.222	1.848		++	Pasto, El Potrerillo	578	667	630		-
Sincedejo, Nuevo Mercado	2.935	3.043	3.007		+	Popayán, Plaza de mercado del barrio Bolívar	756	889	806		-
Valledupar, Mercabastos	2.500	2.826	2.627		-	Cebolla junca Tenerife					
Cebolla junca						Cali, Cavasa	500	750	638		-
Arauca (Arauca)	1.296	1.852	1.512		-	Cali, Santa Elena	600	1.000	775		-
Armenia, Mercar	1.571	1.643	1.595		=	Palmira (Valle del Cauca)	533	889	689		-
Bucaramanga, Centroabastos	625	938	791		-	Cebolla puerro					
Cartago (Valle del Cauca)	1.680	1.920	1.767		-	Bogotá, D.C., Corabastos	2.250	3.000	2.569		++
Florencia (Caquetá)	880	1.000	920		-	Cúcuta, Cenabastos	4.250	5.000	4.771		+
Ipiiales (Nariño), Ipiiales somos todos	750	1.000	917		-	Medellín, Central Mayorista de Antioquia	2.500	2.700	2.550		+
La Ceja (Antioquia)	1.200	1.440	1.333		+	Pamplona (Norte de Santander)	3.250	3.500	3.375		++
Manizales, Centro Galerías	1.440	1.760	1.600		+	Cebollín chino					
Medellín, Central Mayorista de Antioquia	1.471	2.000	1.719		-	Barranquilla, Barranquillita	4.900	7.000	6.322		+++
Medellín, Plaza Minorista "José María Villa"	1.400	1.700	1.508		-	Chócolo mazorca					
Montería, Mercado del Sur	1.167	1.500	1.312		-	Armenia, Mercar	714	857	774		++
Pereira, La 41	1.333	1.467	1.356		++	Armenia, Retiro	714	857	786		++
Pereira, Mercasa	1.200	1.333	1.289		-	Barranquilla, Barranquillita	844	1.000	926		-
Rionegro (Antioquia)	1.200	1.400	1.267		=	Bogotá, D.C., Corabastos	1.200	1.600	1.391		-
Sincedejo, Nuevo Mercado	720	800	740		-	Bucaramanga, Centroabastos	720	1.120	909		-
Sonsón (Antioquia)	714	857	786		-	Buenaventura (Valle del Cauca)	1.000	1.071	1.021		+
Túquerres (Nariño)	1.150	1.250	1.233		+	Cali, Cavasa	857	1.000	888		+
Villavicencio, CAV	1.000	1.167	1.056		-	Cali, Santa Elena	786	1.000	905		+
Yopal (Casanare)	1.000	1.000	1.000		-	Cartagena, Bazurto	625	750	722		-
Cebolla junca Aquitania						Cartago (Valle del Cauca)	1.100	1.125	1.119		-
Bogotá, D.C., Corabastos	667	1.333	1.083		-	Chiquinquirá (Boyacá)	1.200	1.400	1.233		-
Buenaventura (Valle del Cauca)	2.850	3.000	2.908		+	Cúcuta, Cenabastos	1.000	1.364	1.186		++
Cali, Cavasa	533	667	600		-	Duitama (Boyacá), Mercaplaza	900	1.000	933		-
Cali, Santa Elena	578	889	741		-	Ibagué, Plaza La 21	1.120	1.360	1.244		-
Chiquinquirá (Boyacá)	1.000	1.200	1.144		-	Neiva, Surabastos	667	1.000	915		-
Duitama (Boyacá), Mercaplaza	467	500	489		-	San Gil (Santander)	1.400	1.500	1.467		=
Ibagué, Plaza La 21	781	938	906		-	Santa Marta (Magdalena)	1.167	1.200	1.183		n.d.
Neiva, Surabastos	667	1.000	915		-	Socorro (Santander)	1.400	1.500	1.467		=
San Gil (Santander)	1.400	1.500	1.467		=	Tibasosa (Boyacá), Coomproriente	933	1.000	983		-
Santa Marta (Magdalena)	1.167	1.200	1.183		n.d.	Cebolla junca Aquitania					
Socorro (Santander)	1.400	1.500	1.467		=	Bogotá, D.C., Corabastos	667	1.333	1.083		-
Tibasosa (Boyacá), Coomproriente	933	1.000	983		-	Buenaventura (Valle del Cauca)	2.850	3.000	2.908		+
						Cali, Cavasa	533	667	600		-
						Cali, Santa Elena	578	889	741		-
						Chiquinquirá (Boyacá)	1.000	1.200	1.144		-
						Duitama (Boyacá), Mercaplaza	467	500	489		-
						Ibagué, Plaza La 21	781	938	906		-
						Neiva, Surabastos	667	1.000	915		-
						San Gil (Santander)	1.400	1.500	1.467		=
						Santa Marta (Magdalena)	1.167	1.200	1.183		n.d.
						Socorro (Santander)	1.400	1.500	1.467		=
						Tibasosa (Boyacá), Coomproriente	933	1.000	983		-
						Cebolla junca Aquitania					
						Bogotá, D.C., Corabastos	667	1.333	1.083		-
						Buenaventura (Valle del Cauca)	2.850	3.000	2.908		+
						Cali, Cavasa	533	667	600		-
						Cali, Santa Elena	578	889	741		-
						Chiquinquirá (Boyacá)	1.000	1.200	1.144		-
						Duitama (Boyacá), Mercaplaza	467	500	489		-
						Ibagué, Plaza La 21	781	938	906		-
						Neiva, Surabastos	667	1.000	915		-
						San Gil (Santander)	1.400	1.500	1.467		=
						Santa Marta (Magdalena)	1.167	1.200	1.183		n.d.
						Socorro (Santander)	1.400	1.500	1.467		=
						Tibasosa (Boyacá), Coomproriente	933	1.000	983		-
						Cebolla junca Aquitania					
						Bogotá, D.C., Corabastos	667	1.333	1.083		-
						Buenaventura (Valle del Cauca)	2.850	3.000	2.908		+
						Cali, Cavasa	533	667	600		-
						Cali, Santa Elena	578	889	741		-
						Chiquinquirá (Boyacá)	1.000	1.200	1.144		-
						Duitama (Boyacá), Mercaplaza	467	500	489		-
						Ibagué, Plaza La 21	781	938	906		-
						Neiva, Surabastos	667	1.000	915		-
						San Gil (Santander)	1.400	1.500	1.467		=
						Santa Marta (Magdalena)	1.167	1.200	1.183		n.d.
						Socorro (Santander)	1.400	1.500	1.467		=
						Tibasosa (Boyacá), Coomproriente	933	1.000	983		-
						Cebolla junca Aquitania					
						Bogotá, D.C., Corabastos	667	1.333	1.083		-
						Buenaventura (Valle del Cauca)	2.850	3.000	2.908		+
						Cali, Cavasa	533	667	600		-
						Cali, Santa Elena	578	889	741		-
						Chiquinquirá (Boyacá)	1.000	1.200	1.144		-
						Duitama (Boyacá), Mercaplaza	467	500	489		-
						Ibagué, Plaza La 21	781	938	906		-
						Neiva, Surabastos	667	1.000	915		-
						San Gil (Santander)	1.400	1.500	1.467		=
						Santa Marta (Magdalena)	1.167	1.200	1.183		n.d.
						Socorro (Santander)	1.400	1.500	1.467		=
						Tibasosa (Boyacá), Coomproriente	933	1.000	983		-
						Cebolla junca Aquitania					
						Bogotá, D.C., Corabastos	667	1.333	1.083		-
						Buenaventura (Valle del Cauca)	2.850	3.000	2.908		+
						Cali, Cavasa	533	667	600		-
						Cali, Santa Elena	578	889	741		-
						Chiquinquirá (Boyacá)	1.000	1.200	1.144		-
						Duitama (Boyacá), Mercaplaza	467	500	489		-
						Ibagué, Plaza La 21	781	938	906		-
						Neiva, Surabastos	667	1.000	915		-
						San Gil (Santander)	1.400	1.500	1.467		=
						Santa Marta (Magdalena)	1.167	1.200	1.183		n.d.
						Socorro (Santander)	1.400	1.500	1.467		=
						Tibasosa (Boyacá), Coomproriente	933	1.000	983		-
						Cebolla junca Aquitania					
						Bogotá, D.C., Corabastos	667	1.333	1.083		-
						Buenaventura (Valle del Cauca)	2.850	3.000	2.908		+
						Cali, Cavasa	533	667	600		-
						Cali, Santa Elena	578	889	741		-
						Chiquinquirá (Boyacá)	1.000	1.200	1.144		-
						Duitama (Boyacá), Mercaplaza	467	500	489		-
						Ibagué, Plaza La 21	781	938	906		-
						Neiva, Surabastos	667	1.000	915		-
						San Gil (Santander)	1.400	1.500	1.467		=
						Santa Marta (Magdalena)	1.167	1.200	1.183		n.d.
						Socorro (Santander)	1.400	1.500	1.467		=
						Tibasosa (Boyacá), Coomproriente	933	1.000	983		-
						Cebolla junca Aquitania					
						Bogotá, D.C., Corabastos	667	1.333	1.083		-
						Buenaventura (Valle del Cauca)	2.850	3.000	2.908		+
						Cali, Cavasa	533	667	600		-
						Cali, Santa Elena	578	889	741		-
						Chiquinquirá (Boyacá)	1.000	1.200	1.144		-
						Duitama (Boyacá), Mercaplaza	467	500	489		-
						Ibagué, Plaza La 21	781	938	906		-
						Neiva, Surabastos	667	1.000	915		-
						San Gil (Santander)	1.400	1.500	1.467		=
						Santa Marta (Magdalena)	1.167	1.200	1.183		n.d.
						Socorro (Santander)	1.400	1.500	1.467		=
						Tibasosa (Boyacá), Coomproriente	933	1.000	983		-

BOLETÍN SEMANAL PRECIOS MAYORISTAS

Cuadro 3. Mercados mayoristas. Precios de venta de verduras y hortalizas (continuación)
2021 (23 al 29 de octubre)

Productos y mercados	Pesos por kilogramo				Tendencia	Productos y mercados	Pesos por kilogramo				Tendencia
	Mínimo	Máximo	Medio				Mínimo	Máximo	Medio		
Chócolo mazorca (continuación)						Cilantro (continuación)					
Medellín, Plaza Minorista "José María Villa"	1.000	1.250	1.131	-		Pamplona (Norte de Santander)	2.667	3.333	3.000	++	
Montería, Mercado del Sur	640	760	693	+		Pasto, El Potrerillo	2.500	5.000	3.417	-	
Neiva, Surabastos	1.040	1.360	1.212	-		Pereira, La 41	3.000	3.500	3.417	+	
Pamplona (Norte de Santander)	545	727	641	+		Pereira, Mercasa	3.000	4.000	3.542	++	
Pasto, El Potrerillo	978	1.630	1.201	-		Popayán, Plaza de mercado del barrio Bolívar	2.750	3.000	2.958	-	
Peñol (Antioquia)	1.000	1.125	1.062	+		Rionegro (Antioquia)	3.800	4.000	3.983	+++	
Popayán, Plaza de mercado del barrio Bolívar	571	614	584	-		San Gil (Santander)	4.000	5.400	4.800	++	
Rionegro (Antioquia)	1.071	1.143	1.116	-		Santa Marta (Magdalena)	5.333	5.333	5.333	n.d.	
San Gil (Santander)	1.875	2.125	1.979	-		Sincelejo, Nuevo Mercado	2.000	2.666	2.222	-	
San Vicente (Antioquia)	1.000	1.100	1.071	+		Tibasosa (Boyacá), Coomproriente	2.000	2.500	2.333	-	
Santa Marta (Magdalena)	1.500	1.500	1.500	=		Tuluá (Valle del Cauca)	6.000	6.000	6.000	=	
Sincelejo, Nuevo Mercado	800	860	815	+		Tunja, Complejo de Servicios del Sur	1.333	1.833	1.569	++	
Sonsón (Antioquia)	800	1.000	875	+++		Valledupar, Mercabastos	2.500	3.000	2.778	-	
Tibasosa (Boyacá), Coomproriente	1.200	1.400	1.340	+		Valledupar, Mercado Nuevo	2.500	3.000	2.750	-	
Tunja, Complejo de Servicios del Sur	1.000	1.200	1.100	-		Villavicencio, CAV	2.500	3.000	2.667	=	
Valledupar, Mercabastos	1.000	1.200	1.083	-		Yopal (Casanare)	4.000	4.400	4.200	-	
Villavicencio, CAV	1.400	1.800	1.667	-							
Yopal (Casanare)	1.875	2.000	1.938	-		Coles					
						Barranquilla, Barranquillita	5.500	6.000	5.789	-	
Cidra						Bogotá, D.C., Corabastos	1.600	2.000	1.735	+	
Bogotá, D.C., Corabastos	1.300	1.500	1.401	+		Medellín, Central Mayorista de Antioquia	1.000	1.500	1.383	-	
Medellín, Central Mayorista de Antioquia	800	1.300	1.108	-		Medellín, Plaza Minorista "José María Villa"	1.500	2.000	1.890	-	
San Vicente (Antioquia)	600	700	650	-							
Villavicencio, CAV	1.300	1.600	1.525	-		Coliflor					
						Armenia, Mercar	1.667	1.833	1.750	-	
Cilantro						Barranquilla, Barranquillita	5.700	6.000	5.800	+	
Arauca (Arauca)	4.500	6.250	5.125	+		Barranquilla, Granabastos	5.500	5.600	5.567	+	
Armenia, Mercar	3.600	4.000	3.867	+++		Bogotá, D.C., Corabastos	1.000	2.000	1.474	-	
Barranquilla, Barranquillita	6.000	7.000	6.333	-		Bucaramanga, Centroabastos	3.500	4.000	3.775	=	
Bogotá, D.C., Corabastos	800	3.000	1.751	-		Cali, Santa Elena	2.500	2.500	2.500	-	
Bucaramanga, Centroabastos	4.000	5.000	4.625	-		Cartagena, Bazurto	5.000	5.000	5.000	=	
Buenaventura (Valle del Cauca)	3.000	3.250	3.083	+		Cartago (Valle del Cauca)	1.760	2.560	2.200	-	
Cali, Cavasa	3.500	5.000	4.250	+++		Chiquinquirá (Boyacá)	1.500	1.800	1.717	+	
Cali, Santa Elena	3.000	4.000	3.469	+++		Cúcuta, Cenabastos	3.000	3.500	3.458	-	
Cartagena, Bazurto	3.200	4.000	3.558	-		Duitama (Boyacá), Mercaplaza	2.000	2.400	2.200	-	
Cartago (Valle del Cauca)	3.000	4.500	3.646	+		Ipiales (Nariño), Ipiales somos todos	1.000	1.667	1.343	-	
Chiquinquirá (Boyacá)	2.000	2.500	2.083	+		Manizales, Centro Galerías	2.400	3.000	2.717	-	
Cúcuta, Cenabastos	5.000	7.000	6.000	-		Marinilla (Antioquia)	1.500	2.000	1.725	-	
Duitama (Boyacá), Mercaplaza	3.750	4.000	3.833	=		Medellín, Central Mayorista de Antioquia	2.600	3.000	2.900	+	
Florencia (Cauquetá)	6.000	6.000	6.000	+++		Medellín, Plaza Minorista "José María Villa"	2.500	3.000	2.958	+	
Ibagué, Plaza La 21	2.000	4.000	2.867	+		Neiva, Surabastos	1.800	2.300	1.958	-	
Ipiales (Nariño), Ipiales somos todos	1.000	2.000	1.511	-		Palmira (Valle del Cauca)	2.600	2.700	2.650	+	
La Ceja (Antioquia)	4.000	4.500	4.125	++		Pamplona (Norte de Santander)	3.000	3.000	3.000	=	
Manizales, Centro Galerías	6.000	6.000	6.000	++		Pasto, El Potrerillo	2.000	2.000	2.000	-	
Marinilla (Antioquia)	2.000	3.500	2.750	-		Pereira, La 41	2.333	2.917	2.514	-	
Medellín, Central Mayorista de Antioquia	2.500	5.200	3.583	-		Pereira, Mercasa	2.333	2.917	2.729	-	
Medellín, Plaza Minorista "José María Villa"	3.000	5.000	4.000	-		Tibasosa (Boyacá), Coomproriente	1.500	2.000	1.750	-	
Montería, Mercado del Sur	3.000	5.000	3.750	-		Tunja, Complejo de Servicios del Sur	1.800	2.500	2.211	++	
Neiva, Surabastos	6.667	13.333	10.042	-		Túquerres (Nariño)	1.200	1.600	1.480	-	
Palmira (Valle del Cauca)	2.500	3.500	3.000	+++		Villavicencio, CAV	1.800	2.400	2.033	-	

Cuadro 3. Mercados mayoristas. Precios de venta de verduras y hortalizas (continuación)
2021 (23 al 29 de octubre)

Productos y mercados	Pesos por kilogramo				Tendencia	Productos y mercados	Pesos por kilogramo				Tendencia
	Mínimo	Máximo	Medio				Mínimo	Máximo	Medio		
Espinaca						Frijol verde en vaina					
Armenia, Mercar	2.444	2.556	2.500		++	Arauca (Arauca)	4.348	4.783	4.457		+
Barranquilla, Barranquillita	5.500	6.000	5.622		+	Armenia, Mercar	3.840	4.000	3.982		+
Barranquilla, Granabastos	4.000	4.200	4.100		+	Barranquilla, Barranquillita	7.000	7.000	7.000		-
Bogotá, D.C., Corabastos	1.300	3.000	1.924		+++	Barranquilla, Granabastos	7.200	7.400	7.300		-
Bucaramanga, Centroabastos	3.800	4.200	4.050		-	Bucaramanga, Centroabastos	2.400	2.700	2.528		-
Cartagena, Bazurto	4.000	5.000	4.500		=	Cartago (Valle del Cauca)	3.600	5.000	4.433		-
Chiquinquirá (Boyacá)	1.500	1.500	1.500		-	Cúcuta, Cenabastos	1.800	2.500	2.175		+
Cúcuta, Cenabastos	5.000	7.000	6.042		-	Ibagué, Plaza La 21	3.200	4.000	3.467		+
Duitama (Boyacá), Mercaplaza	2.000	2.167	2.056		=	La Unión (Nariño)	3.000	3.200	3.100		=
Ibagué, Plaza La 21	2.000	3.111	2.642		+++	Manizales, Centro Galerías	3.000	3.200	3.050		-
Ipiales (Nariño), Ipiales somos todos	1.500	2.000	1.917		-	Montería, Mercado del Sur	3.000	3.600	3.333		-
Manizales, Centro Galerías	3.500	4.000	3.750		=	Neiva, Surabastos	3.200	4.000	3.700		+
Medellín, Central Mayorista de Antioquia	1.800	2.000	1.958		-	Pamplona (Norte de Santander)	1.400	1.833	1.639		+
Medellín, Plaza Minorista "José María Villa"	2.000	3.000	2.167		-	Pereira, La 41	3.800	4.000	3.850		+
Neiva, Surabastos	1.765	2.353	2.108		-	Pereira, Mercasa	3.500	4.000	3.628		-
Pamplona (Norte de Santander)	2.000	2.500	2.250		=	San Gil (Santander)	3.200	3.600	3.333		-
Pasto, El Potrerillo	3.000	5.000	4.417		-	Sincelejo, Nuevo Mercado	3.000	4.000	3.472		-
Tibasosa (Boyacá), Coomproriente	2.333	2.667	2.625		-	Socorro (Santander)	3.200	3.600	3.333		-
Tunja, Complejo de Servicios del Sur	1.500	1.750	1.639		-	Tunja, Complejo de Servicios del Sur	2.000	2.200	2.117		-
Villavicencio, CAV	1.400	2.000	1.583		-						
Yopal (Casanare)	4.250	4.500	4.375		n.d.						
Frijol verde bolo						Haba verde					
Cúcuta, Cenabastos	3.000	4.000	3.427		-	Bogotá, D.C., Corabastos	1.400	1.800	1.483		-
Pamplona (Norte de Santander)	2.000	2.917	2.464		+	Chiquinquirá (Boyacá)	1.000	1.400	1.200		-
						Duitama (Boyacá), Mercaplaza	1.000	1.100	1.050		n.d.
						Ipiales (Nariño), Ipiales somos todos	333	500	407		-
						La Unión (Nariño)	833	933	883		-
						Pamplona (Norte de Santander)	800	1.250	1.117		+++
						Tibasosa (Boyacá), Coomproriente	800	900	813		-
						Tunja, Complejo de Servicios del Sur	600	900	703		-
						Túquerres (Nariño)	500	700	581		-
Frijol verde cargamento						Habichuela					
Bogotá, D.C., Corabastos	2.800	3.600	3.143		-	Arauca (Arauca)	1.818	2.182	2.030		+
Cali, Cavasa	3.400	3.400	3.400		+	Armenia, Mercar	2.400	2.880	2.631		++
Cali, Santa Elena	3.200	3.400	3.300		-	Barranquilla, Barranquillita	3.200	3.800	3.496		+
Chiquinquirá (Boyacá)	2.800	4.000	3.400		-	Barranquilla, Granabastos	3.500	3.900	3.692		+
Duitama (Boyacá), Mercaplaza	3.500	3.600	3.567		+++	Bogotá, D.C., Corabastos	2.000	3.167	2.531		++
El Carmen de Viboral (Antioquia)	2.300	2.400	2.350		-	Bucaramanga, Centroabastos	2.500	3.000	2.666		+
El Santuario (Antioquia)	2.300	3.000	2.575		-	Buenaventura (Valle del Cauca)	2.800	3.040	2.893		+
La Ceja (Antioquia)	2.500	3.000	2.800		-	Cali, Cavasa	2.200	2.400	2.354		++
La Unión (Nariño)	3.000	3.200	3.100		=	Cali, Santa Elena	2.000	2.400	2.250		+++
Marinilla (Antioquia)	2.000	2.800	2.367		-	Cartagena, Bazurto	3.500	4.000	3.750		-
Medellín, Central Mayorista de Antioquia	2.500	3.200	2.769		-	Cartago (Valle del Cauca)	2.000	3.840	2.833		+++
Medellín, Plaza Minorista "José María Villa"	2.500	3.200	2.844		-	Chiquinquirá (Boyacá)	2.400	2.800	2.667		+
Pasto, El Potrerillo	2.800	3.200	3.000		+	Cúcuta, Cenabastos	2.500	3.750	3.089		+++
Peñol (Antioquia)	2.100	3.400	2.767		-	Duitama (Boyacá), Mercaplaza	3.000	3.400	3.217		-
Popayán, Plaza de mercado del barrio Bolívar	3.000	3.200	3.088		-	El Santuario (Antioquia)	1.900	2.100	2.000		++
Rionegro (Antioquia)	2.500	3.600	3.217		-	Florencia (Caquetá)	2.400	2.800	2.600		-
San Vicente (Antioquia)	2.000	2.500	2.250		-	Ibagué, Plaza La 21	2.400	2.800	2.493		+++
Sonsón (Antioquia)	2.800	3.000	2.850		-	La Ceja (Antioquia)	2.000	2.500	2.296		+++
Tibasosa (Boyacá), Coomproriente	3.000	4.000	3.375		-	Manizales, Centro Galerías	2.400	3.200	2.720		-
Tuluá (Valle del Cauca)	3.600	4.000	3.787		++						
Tunja, Complejo de Servicios del Sur	2.400	4.000	3.122		-						
Villavicencio, CAV	2.400	3.400	2.950		-						

Cuadro 3. Mercados mayoristas. Precios de venta de verduras y hortalizas (continuación)
2021 (23 al 29 de octubre)

Productos y mercados	Pesos por kilogramo				Tendencia	Productos y mercados	Pesos por kilogramo				Tendencia
	Mínimo	Máximo	Medio				Mínimo	Máximo	Medio		
Habichuela (continuación)						Lechuga Batavia (continuación)					
Marinilla (Antioquia)	1.600	2.100	1.883	+++		Pasto, El Potrerillo	615	769	744	-	
Medellín, Central Mayorista de Antioquia	1.800	3.000	2.240	+++		Pereira, La 41	1.333	1.667	1.528	-	
Medellín, Plaza Minorista "José María Villa"	2.000	3.000	2.413	+++		Pereira, Mercasa	1.167	1.333	1.257	-	
Montería, Mercado del Sur	2.800	3.000	2.908	+++		Popayán, Plaza de mercado del barrio Bolívar	769	923	837	-	
Neiva, Surabastos	1.760	2.800	2.240	-		Rionegro (Antioquia)	500	800	708	+	
Palmira (Valle del Cauca)	2.200	2.400	2.275	++		San Gil (Santander)	1.833	2.000	1.917	-	
Pamplona (Norte de Santander)	2.500	3.250	2.972	+++		Santa Marta (Magdalena)	2.083	2.417	2.200	-	
Pasto, El Potrerillo	3.000	4.000	3.600	+		Sincelejo, Nuevo Mercado	1.100	1.300	1.200	-	
Pereira, La 41	2.720	3.200	3.040	++		Sonsón (Antioquia)	600	800	700	-	
Pereira, Mercasa	2.960	3.360	3.105	+		Tibasosa (Boyacá), Coomproriente	1.500	2.100	1.800	-	
Popayán, Plaza de mercado del barrio Bolívar	2.800	2.960	2.855	++		Tuluá (Valle del Cauca)	769	1.000	910	-	
Rionegro (Antioquia)	2.000	2.400	2.188	+++		Tunja, Complejo de Servicios del Sur	1.000	1.300	1.167	-	
San Gil (Santander)	2.045	3.000	2.492	+++		Valledupar, Mercabastos	1.667	2.083	2.014	-	
Santa Marta (Magdalena)	3.000	4.000	3.510	+		Villavicencio, CAV	1.400	2.000	1.617	-	
Sincelejo, Nuevo Mercado	2.500	3.000	2.625	++		Yopal (Casanare)	2.000	2.200	2.100	-	
Tibasosa (Boyacá), Coomproriente	2.150	2.500	2.269	+		Lechuga crespa verde					
Tuluá (Valle del Cauca)	1.600	3.200	2.720	+++		Arauca (Arauca)	3.600	4.000	3.733	=	
Tunja, Complejo de Servicios del Sur	2.000	2.400	2.272	++		Bogotá, D.C., Corabastos	2.333	2.667	2.477	-	
Valledupar, Mercabastos	3.000	3.750	3.417	+		Bucaramanga, Centroabastos	2.800	3.200	3.050	=	
Villavicencio, CAV	2.000	2.667	2.250	+++		Cali, Cavasa	3.000	3.200	3.083	-	
Yopal (Casanare)	3.333	3.556	3.444	++		Cúcuta, Cenabastos	3.400	4.000	3.900	-	
Habichuela larga						Medellín, Central Mayorista de Antioquia	1.000	1.500	1.302	+	
Barranquilla, Barranquillita	4.000	4.000	4.000	-		Medellín, Plaza Minorista "José María Villa"	1.500	1.600	1.525	-	
Montería, Mercado del Sur	2.500	2.500	2.500	-		Neiva, Surabastos	2.857	4.000	3.524	-	
Lechuga Batavia						Villavicencio, CAV	5.600	7.200	6.333	-	
Arauca (Arauca)	3.333	4.333	3.778	-		Pepino cohombro					
Armenia, Mercar	933	1.067	978	-		Arauca (Arauca)	1.909	2.045	1.970	+	
Barranquilla, Barranquillita	1.700	1.800	1.781	-		Armenia, Mercar	1.400	1.800	1.544	+	
Barranquilla, Granabastos	1.400	1.700	1.542	-		Barranquilla, Barranquillita	1.520	1.720	1.610	-	
Bogotá, D.C., Corabastos	800	1.400	1.030	-		Barranquilla, Granabastos	1.400	1.640	1.551	+	
Bucaramanga, Centroabastos	1.417	1.667	1.539	-		Bogotá, D.C., Corabastos	2.300	2.500	2.481	++	
Buenaventura (Valle del Cauca)	1.500	1.700	1.583	=		Bucaramanga, Centroabastos	1.120	1.280	1.205	++	
Cali, Cavasa	538	923	671	-		Buenaventura (Valle del Cauca)	1.800	2.000	1.867	+	
Cali, Santa Elena	538	692	606	-		Cali, Cavasa	1.167	1.333	1.246	+	
Cartagena, Bazurto	1.333	1.667	1.472	-		Cali, Santa Elena	1.333	1.400	1.342	+++	
Cartago (Valle del Cauca)	1.308	1.692	1.526	-		Cartago (Valle del Cauca)	1.400	1.700	1.575	+	
Chiquinquirá (Boyacá)	1.200	1.400	1.250	-		Cúcuta, Cenabastos	1.200	1.700	1.450	++	
Cúcuta, Cenabastos	1.250	1.500	1.403	-		Duitama (Boyacá), Mercaplaza	1.600	1.680	1.653	-	
Duitama (Boyacá), Mercaplaza	1.200	1.300	1.233	=		Florencia (Cauquetá)	1.600	2.000	1.800	-	
Ibagué, Plaza La 21	1.120	1.440	1.351	-		Ibagué, Plaza La 21	1.440	2.000	1.702	+	
Ipiales (Nariño), Ipiales somos todos	385	615	504	-		La Ceja (Antioquia)	1.500	1.600	1.546	-	
Manizales, Centro Galerías	1.400	1.800	1.650	-		Manizales, Centro Galerías	1.000	1.100	1.050	=	
Marinilla (Antioquia)	500	700	625	-		Medellín, Central Mayorista de Antioquia	1.600	2.000	1.835	++	
Medellín, Central Mayorista de Antioquia	500	813	637	-		Medellín, Plaza Minorista "José María Villa"	1.500	1.800	1.571	+	
Medellín, Plaza Minorista "José María Villa"	500	714	616	-		Montería, Mercado del Sur	1.540	1.600	1.587	++	
Montería, Mercado del Sur	917	1.333	1.062	-		Neiva, Surabastos	2.000	2.400	2.150	+	
Neiva, Surabastos	1.120	1.520	1.320	-		Palmira (Valle del Cauca)	1.333	1.333	1.333	+	
Palmira (Valle del Cauca)	615	692	663	-		Pamplona (Norte de Santander)	1.200	1.200	1.200	-	
Pamplona (Norte de Santander)	833	833	833	-		Pasto, El Potrerillo	2.000	3.000	2.700	++	

Cuadro 3. Mercados mayoristas. Precios de venta de verduras y hortalizas (continuación)
2021 (23 al 29 de octubre)

Productos y mercados	Pesos por kilogramo				Tendencia	Productos y mercados	Pesos por kilogramo				Tendencia
	Mínimo	Máximo	Medio				Mínimo	Máximo	Medio		
Pepino cohombro (continuación)						Pimentón					
Pereira, La 41	1.500	1.800	1.633		+	Arauca (Arauca)	3.200	4.000	3.567		-
Pereira, Mercasa	1.200	1.500	1.394		-	Armenia, Mercar	2.400	2.800	2.511		-
Popayán, Plaza de mercado del barrio Bolívar	769	923	837		-	Barranquilla, Barranquillita	1.833	2.083	1.993		-
Rionegro (Antioquia)	1.300	1.500	1.425		+	Barranquilla, Granabastos	1.917	2.083	2.021		=
San Gil (Santander)	1.000	1.200	1.107		+	Bogotá, D.C., Corabastos	2.600	3.500	3.053		+
Santa Marta (Magdalena)	1.400	1.940	1.686		-	Bucaramanga, Centroabastos	2.700	3.300	3.038		+
Sincelejo, Nuevo Mercado	1.400	1.500	1.428		-	Buenaventura (Valle del Cauca)	2.857	3.286	3.143		+
Socorro (Santander)	1.000	1.080	1.027		-	Cali, Cavasa	2.200	2.500	2.372		+
Sonsón (Antioquia)	1.000	1.000	1.000		-	Cali, Santa Elena	2.000	2.500	2.225		+
Tibasosa (Boyacá), Coomproriente	1.400	1.600	1.540		+	Cartagena, Bazurto	2.917	3.333	3.174		+
Tuluá (Valle del Cauca)	1.000	1.600	1.446		-	Cartago (Valle del Cauca)	2.300	2.600	2.467		+
Tunja, Complejo de Servicios del Sur	1.200	1.400	1.340		-	Chiquinquirá (Boyacá)	1.786	2.143	2.036		-
Valledupar, Mercabastos	1.400	1.600	1.492		-	Cúcuta, Cenabastos	2.500	3.083	2.776		+
Villavicencio, CAV	1.400	1.800	1.650		++	Duitama (Boyacá), Mercaplaza	2.286	2.500	2.357		+
Yopal (Casanare)	1.818	1.818	1.818		n.d.	Florencia (Caquetá)	2.286	2.357	2.321		+++
Pepino de rellenar						Ibagué, Plaza La 21	1.600	2.000	1.947		-
Bogotá, D.C., Corabastos	1.300	2.000	1.584		+	La Ceja (Antioquia)	1.400	1.700	1.500		-
Chiquinquirá (Boyacá)	1.667	1.667	1.667		-	Manizales, Centro Galerías	1.800	2.000	1.900		=
Ibagué, Plaza La 21	1.200	1.600	1.330		-	Marinilla (Antioquia)	1.200	1.500	1.300		+
Medellín, Central Mayorista de Antioquia	2.500	3.000	2.708		-	Medellín, Central Mayorista de Antioquia	1.700	2.400	1.967		-
Neiva, Surabastos	1.200	1.600	1.327		-	Medellín, Plaza Minorista "José María Villa"	1.700	2.000	1.825		-
San Gil (Santander)	1.840	2.000	1.947		n.d.	Montería, Mercado del Sur	2.000	2.500	2.133		+
Tibasosa (Boyacá), Coomproriente	1.083	1.500	1.323		-	Neiva, Surabastos	1.429	2.000	1.723		-
Tunja, Complejo de Servicios del Sur	667	1.250	921		-	Palmira (Valle del Cauca)	2.300	2.500	2.438		+
Villavicencio, CAV	1.500	2.000	1.733		-	Pamplona (Norte de Santander)	2.500	2.917	2.755		-
Yopal (Casanare)	2.500	2.500	2.500		=	Pasto, El Potrerillo	1.600	2.400	2.067		-
Perejil						Peñol (Antioquia)	1.000	1.500	1.275		-
Arauca (Arauca)	5.000	6.000	5.417		+	Pereira, La 41	2.500	2.600	2.517		+
Armenia, Mercar	5.000	5.000	5.000		=	Pereira, Mercasa	2.200	2.500	2.375		+
Barranquilla, Barranquillita	9.800	10.000	9.956		=	Popayán, Plaza de mercado del barrio Bolívar	1.571	1.714	1.625		-
Bogotá, D.C., Corabastos	2.667	5.000	3.183		+++	Rionegro (Antioquia)	1.400	1.800	1.550		+
Bucaramanga, Centroabastos	3.500	3.600	3.550		=	San Gil (Santander)	1.571	1.786	1.714		=
Chiquinquirá (Boyacá)	1.600	2.000	1.867		=	Santa Marta (Magdalena)	2.000	2.167	2.075		+
Cúcuta, Cenabastos	6.000	7.000	6.125		-	Sincelejo, Nuevo Mercado	2.000	2.500	2.392		-
Duitama (Boyacá), Mercaplaza	2.400	2.600	2.533		-	Socorro (Santander)	1.429	1.571	1.476		-
Ibagué, Plaza La 21	5.500	6.500	5.958		-	Sonsón (Antioquia)	1.200	1.500	1.350		=
Ipiales (Nariño), Ipiales somos todos	3.000	4.000	3.500		+	Tibasosa (Boyacá), Coomproriente	2.143	2.143	2.143		-
Manizales, Centro Galerías	4.000	4.000	4.000		=	Tuluá (Valle del Cauca)	1.900	2.600	2.367		++
Medellín, Central Mayorista de Antioquia	4.000	6.000	4.513		-	Tunja, Complejo de Servicios del Sur	2.000	2.286	2.131		++
Medellín, Plaza Minorista "José María Villa"	4.000	6.000	5.375		-	Valledupar, Mercabastos	2.917	3.333	3.146		-
Neiva, Surabastos	6.000	6.667	6.611		-	Valledupar, Mercado Nuevo	2.917	3.333	3.125		-
Pamplona (Norte de Santander)	2.000	2.000	2.000		-	Villavicencio, CAV	2.083	2.917	2.569		+
Pasto, El Potrerillo	2.500	3.000	2.750		=	Yopal (Casanare)	3.167	3.333	3.250		-
San Gil (Santander)	4.000	5.000	4.500		++	Pimentón verde					
Tibasosa (Boyacá), Coomproriente	3.000	3.200	3.050		-	Bucaramanga, Centroabastos	1.000	1.231	1.154		+
Tunja, Complejo de Servicios del Sur	2.600	3.200	2.950		-	Medellín, Central Mayorista de Antioquia	2.500	2.800	2.544		+
Yopal (Casanare)	3.000	3.167	3.083		n.d.	Rábano rojo					
						Armenia, Mercar	2.000	2.000	2.000		=
						Barranquilla, Barranquillita	5.000	6.000	5.678		-

BOLETÍN SEMANAL PRECIOS MAYORISTAS

Cuadro 3. Mercados mayoristas. Precios de venta de verduras y hortalizas (continuación)
2021 (23 al 29 de octubre)

Productos y mercados	Pesos por kilogramo				Tendencia	Productos y mercados	Pesos por kilogramo				Tendencia
	Mínimo	Máximo	Medio				Mínimo	Máximo	Medio		
Rábano rojo (continuación)						Repollo blanco					
Bogotá, D.C., Corabastos	833	1.667	1.267	-		Arauca (Arauca)	750	1.083	944	-	
Bucaramanga, Centroabastos	3.000	3.500	3.167	=		Armenia, Mercar	1.167	1.267	1.189	+	
Cartagena, Bazurto	4.000	5.000	4.500	++		Barranquilla, Barranquillita	1.571	1.657	1.627	+	
Manizales, Centro Galerías	5.000	6.000	5.500	=		Barranquilla, Granabastos	1.571	1.714	1.624	+	
Medellín, Central Mayorista de Antioquia	2.000	2.500	2.375	+		Bucaramanga, Centroabastos	880	1.008	966	-	
Neiva, Surabastos	3.000	4.000	3.625	+		Buenaventura (Valle del Cauca)	600	733	667	=	
Remolacha						Cali, Cavasa	433	467	451	-	
Arauca (Arauca)	1.273	1.527	1.406	-		Cali, Santa Elena	467	533	500	-	
Armenia, Mercar	1.280	1.360	1.289	-		Cartagena, Bazurto	1.429	1.571	1.468	+	
Barranquilla, Barranquillita	1.133	1.267	1.204	-		Cartago (Valle del Cauca)	880	1.000	920	-	
Barranquilla, Granabastos	867	1.000	940	-		El Santuario (Antioquia)	458	500	493	++	
Bogotá, D.C., Corabastos	667	1.000	825	-		Florencia (Cauquetá)	2.286	2.343	2.314	-	
Bucaramanga, Centroabastos	833	1.250	968	-		La Ceja (Antioquia)	500	600	553	-	
Cartagena, Bazurto	1.083	1.333	1.204	-		La Unión (Nariño)	500	600	540	-	
Chiquinquirá (Boyacá)	1.000	1.200	1.100	-		Marinilla (Antioquia)	375	500	449	-	
Duitama (Boyacá), Mercaplaza	800	1.000	900	-		Medellín, Central Mayorista de Antioquia	400	533	499	-	
El Santuario (Antioquia)	1.350	1.500	1.417	-		Medellín, Plaza Minorista "José María Villa"	700	800	779	-	
Florencia (Cauquetá)	1.500	1.667	1.583	++		Montería, Mercado del Sur	567	700	629	-	
Ibagué, Plaza La 21	960	1.440	1.218	-		Neiva, Surabastos	1.333	1.600	1.470	n.d.	
Ipiales (Nariño), Ipiales somos todos	1.000	1.167	1.125	n.d.		Palmira (Valle del Cauca)	467	533	500	-	
La Ceja (Antioquia)	1.300	1.700	1.433	-		Pasto, El Potrerillo	600	700	633	-	
Manizales, Centro Galerías	1.273	1.455	1.318	-		Pereira, La 41	720	1.200	973	-	
Medellín, Central Mayorista de Antioquia	1.300	1.600	1.471	+		Pereira, Mercasa	640	880	763	-	
Medellín, Plaza Minorista "José María Villa"	1.500	1.800	1.573	-		Popayán, Plaza de mercado del barrio Bolívar	500	700	608	-	
Montería, Mercado del Sur	1.800	2.000	1.850	-		Rionegro (Antioquia)	417	583	532	-	
Neiva, Surabastos	880	1.280	1.075	-		Santa Marta (Magdalena)	1.429	1.643	1.473	-	
Pereira, Mercasa	1.273	1.636	1.439	-		Sincelejo, Nuevo Mercado	800	900	830	-	
Rionegro (Antioquia)	1.500	1.800	1.700	-		Sonsón (Antioquia)	385	462	419	+++	
San Gil (Santander)	1.600	2.000	1.783	-		Tuluá (Valle del Cauca)	467	733	575	-	
Santa Marta (Magdalena)	1.000	1.333	1.103	-		Túquerres (Nariño)	200	300	248	-	
Sincelejo, Nuevo Mercado	1.800	2.000	1.967	-		Valledupar, Mercabastos	1.143	1.286	1.190	+	
Tibasosa (Boyacá), Coomproriente	700	1.000	858	-		Villavicencio, CAV	1.667	2.167	1.944	-	
Tunja, Complejo de Servicios del Sur	500	1.000	764	-		Yopal (Casanare)	1.500	1.500	1.500	+	
Valledupar, Mercabastos	1.000	1.333	1.174	-		Repollo blanco bogotano					
Villavicencio, CAV	1.000	1.333	1.208	-		Pereira, Mercasa	1.714	2.000	1.857	++	
Yopal (Casanare)	1.167	1.233	1.200	-		Repollo morado					
Remolacha bogotana						Bogotá, D.C., Corabastos	2.154	2.308	2.169	+	
Buenaventura (Valle del Cauca)	1.600	1.760	1.627	-		Bucaramanga, Centroabastos	1.300	1.600	1.453	+	
Cali, Cavasa	1.083	1.167	1.153	-		Cali, Cavasa	1.250	1.500	1.331	n.d.	
Cali, Santa Elena	833	917	885	-		Cúcuta, Cenabastos	1.389	1.667	1.528	+	
Cartago (Valle del Cauca)	1.500	2.000	1.758	-		Medellín, Central Mayorista de Antioquia	1.667	1.778	1.741	+	
Palmira (Valle del Cauca)	1.167	1.333	1.236	-		Pamplona (Norte de Santander)	778	778	778	-	
Tuluá (Valle del Cauca)	1.000	1.333	1.222	-		Pasto, El Potrerillo	1.250	1.250	1.250	+	
Remolacha regional						Repollo verde					
Cúcuta, Cenabastos	900	1.200	1.058	-		Bogotá, D.C., Corabastos	1.538	1.846	1.695	-	
Marinilla (Antioquia)	1.200	1.500	1.317	-		Cúcuta, Cenabastos	1.000	1.300	1.185	++	
Pamplona (Norte de Santander)	700	800	789	+		Ipiales (Nariño), Ipiales somos todos	280	300	297	-	

Cuadro 3. Mercados mayoristas. Precios de venta de verduras y hortalizas (continuación)
2021 (23 al 29 de octubre)

Productos y mercados	Pesos por kilogramo				Tendencia	Productos y mercados	Pesos por kilogramo				Tendencia
	Mínimo	Máximo	Medio				Mínimo	Máximo	Medio		
Repollo verde (continuación)						Tomate chonto regional (continuación)					
Manizales, Centro Galerías	600	720	660	-		Marinilla (Antioquia)	1.200	1.600	1.467	-	
Pamplona (Norte de Santander)	600	1.100	867	+		Medellín, Central Mayorista de Antioquia	2.000	2.400	2.125	++	
San Gil (Santander)	1.040	1.120	1.093	=		Medellín, Plaza Minorista "José María Villa"	1.800	2.200	2.033	+	
Tibasosa (Boyacá), Coomproriente	1.133	1.250	1.177	+++		Montería, Mercado del Sur	1.800	2.300	2.008	-	
Tunja, Complejo de Servicios del Sur	1.133	1.250	1.176	+		Peñol (Antioquia)	1.400	1.700	1.542	+	
						Rionegro (Antioquia)	1.600	2.000	1.738	+	
						Sonsón (Antioquia)	1.400	1.600	1.500	+	
Tomate chonto						Tomate larga vida					
Arauca (Arauca)	1.818	2.273	2.068	+		Bogotá, D.C., Corabastos	2.500	3.000	2.785	+	
Armenia, Mercar	1.364	1.818	1.626	++		Cali, Cavasa	2.700	3.000	2.813	-	
Barranquilla, Barranquillita	1.920	2.200	2.027	+		Cali, Santa Elena	2.600	2.800	2.683	+	
Barranquilla, Granabastos	1.880	2.000	1.938	+		Florencia (Caquetá)	2.400	2.400	2.400	+	
Bogotá, D.C., Corabastos	1.727	2.045	1.854	+		Marinilla (Antioquia)	1.300	1.700	1.567	-	
Cali, Cavasa	2.200	2.500	2.342	+++		Medellín, Central Mayorista de Antioquia	3.000	3.000	3.000	=	
Cali, Santa Elena	1.600	2.000	1.825	+++		Neiva, Surabastos	2.273	2.727	2.614	-	
Cartagena, Bazurto	2.000	2.200	2.067	+		Pasto, El Potrerillo	2.200	2.600	2.392	+	
Cartago (Valle del Cauca)	1.500	2.200	1.808	+		Peñol (Antioquia)	1.500	1.800	1.642	+	
Chiquinquirá (Boyacá)	1.591	1.818	1.667	+		Popayán, Plaza de mercado del barrio Bolívar	2.100	2.200	2.188	-	
Cúcuta, Cenabastos	1.458	1.875	1.648	-		Villavicencio, CAV	1.250	1.750	1.563	-	
Duitama (Boyacá), Mercaplaza	1.591	1.636	1.606	=							
Florencia (Caquetá)	2.000	2.000	2.000	+++		Tomate riñón					
Ibagué, Plaza La 21	1.600	2.000	1.794	++		Armenia, Mercar	2.800	3.000	2.867	=	
Manizales, Centro Galerías	1.727	2.000	1.818	+		Bucaramanga, Centroabastos	2.045	2.273	2.170	+	
Neiva, Surabastos	1.739	1.957	1.935	++		Cartago (Valle del Cauca)	3.500	4.000	3.642	+	
Palmira (Valle del Cauca)	1.600	2.200	1.875	++		Ipiales (Nariño), Ipiales somos todos	2.045	2.182	2.102	+++	
Pamplona (Norte de Santander)	1.667	2.083	1.875	+		Medellín, Central Mayorista de Antioquia	2.800	3.000	2.933	=	
Pereira, La 41	1.800	2.000	1.933	+		Sincelejo, Nuevo Mercado	2.900	3.000	2.983	-	
Pereira, Mercasa	1.500	2.000	1.733	++		Tomate riñón valluno					
Santa Bárbara (Antioquia)	1.600	1.800	1.700	++		Montería, Mercado del Sur	3.000	3.600	3.367	+	
Santa Marta (Magdalena)	2.000	2.000	2.000	=		Tomate Riogrande					
Sincelejo, Nuevo Mercado	2.000	2.400	2.142	+		Bucaramanga, Centroabastos	1.364	1.818	1.565	-	
Tibasosa (Boyacá), Coomproriente	1.364	1.682	1.534	+		Cúcuta, Cenabastos	1.458	1.875	1.646	-	
Tuluá (Valle del Cauca)	1.500	2.200	1.846	+++		San Gil (Santander)	1.520	1.600	1.573	-	
Tunja, Complejo de Servicios del Sur	1.591	1.818	1.667	++		Socorro (Santander)	1.800	2.000	1.893	+	
Valledupar, Mercabastos	1.800	2.000	1.917	-		Tibasosa (Boyacá), Coomproriente	1.591	2.045	1.830	-	
Valledupar, Mercado Nuevo	1.800	2.000	1.900	-		Yopal (Casanare)	2.500	2.650	2.575	-	
Villavicencio, CAV	1.500	2.000	1.813	-							
Tomate chonto regional											
Buenaventura (Valle del Cauca)	2.600	3.000	2.817	++							
La Ceja (Antioquia)	1.600	1.800	1.754	+							

BOLETÍN SEMANAL PRECIOS MAYORISTAS

Cuadro 3. Mercados mayoristas. Precios de venta de verduras y hortalizas (conclusión)
2021 (23 al 29 de octubre)

Productos y mercados	Pesos por kilogramo				Tendencia	Productos y mercados	Pesos por kilogramo				Tendencia
	Mínimo	Máximo	Medio	Precios			Mínimo	Máximo	Medio	Precios	
Tomate Riogrande bumangués						Zanahoria (continuación)					
Barranquilla, Barranquillita	2.080	2.200	2.160		+	Tibasosa (Boyacá), Coomproriente	1.333	1.500	1.448		-
Barranquilla, Granabastos	2.273	2.364	2.311		+	Tuluá (Valle del Cauca)	1.167	1.417	1.292		-
Cartagena, Bazurto	2.500	2.727	2.614		++	Tunja, Complejo de Servicios del Sur	1.167	1.417	1.326		-
Zanahoria						Túquerres (Nariño)	540	600	583		-
Arauca (Arauca)	1.364	1.818	1.606		-	Valledupar, Mercabastos	1.333	1.667	1.500		-
Armenia, Mercar	1.500	1.500	1.500		-	Villavicencio, CAV	1.167	1.500	1.333		-
Bogotá, D.C., Corabastos	1.333	1.833	1.626		-	Yopal (Casanare)	1.667	1.750	1.708		+
Bucaramanga, Centroabastos	1.500	1.917	1.665		-	Zanahoria bogotana					
Buenaventura (Valle del Cauca)	900	1.100	993		-	Barranquilla, Barranquillita	1.617	1.833	1.749		-
Cali, Cavasa	700	900	804		-	Barranquilla, Granabastos	1.567	1.750	1.613		-
Cali, Santa Elena	700	800	745		-	Cali, Cavasa	1.583	1.667	1.660		-
Cartago (Valle del Cauca)	1.417	1.750	1.613		-	Cartagena, Bazurto	1.333	1.500	1.426		-
Chiquinquirá (Boyacá)	1.167	1.333	1.194		-	Cúcuta, Cenabastos	1.833	2.000	1.903		-
Cúcuta, Cenabastos	1.250	1.500	1.359		-	Pereira, La 41	1.667	1.833	1.717		-
Duitama (Boyacá), Mercaplaza	1.500	1.583	1.556		+	Pereira, Mercasa	1.500	1.733	1.636		-
Florencia (Caquetá)	1.667	1.667	1.667		-	Tuluá (Valle del Cauca)	1.417	1.583	1.507		-
Ibagué, Plaza La 21	1.440	2.000	1.716		-	Zanahoria larga vida					
Ipiales (Nariño), Ipiales somos todos	560	600	589		-	El Carmen de Viboral (Antioquia)	1.167	1.222	1.194		-
La Unión (Nariño)	800	900	835		+	El Santuario (Antioquia)	1.111	1.472	1.324		++
Manizales, Centro Galerías	1.452	1.613	1.593		-	La Ceja (Antioquia)	1.333	1.556	1.411		-
Neiva, Surabastos	1.600	1.920	1.767		-	Marinilla (Antioquia)	1.056	1.389	1.194		++
Palmira (Valle del Cauca)	800	900	823		-	Medellín, Central Mayorista de Antioquia	1.111	1.444	1.294		+
Pamplona (Norte de Santander)	1.000	1.500	1.269		-	Medellín, Plaza Minorista "José María Villa"	1.333	1.778	1.519		+
Pasto, El Potrerillo	600	640	620		-	Montería, Mercado del Sur	1.333	1.444	1.370		+
Popayán, Plaza de mercado del barrio Bolívar	567	667	621		-	Rionegro (Antioquia)	1.333	1.472	1.426		++
San Gil (Santander)	1.500	1.750	1.625		-	Sonsón (Antioquia)	1.111	1.333	1.250		++
Santa Marta (Magdalena)	1.333	1.750	1.518		-						
Sincelejo, Nuevo Mercado	1.500	1.875	1.633		+						

TENDENCIAS

---	-	+	+++
Variación mayor al -20 %	Variación entre 0 % y -10 %	Variación entre 0 % y 10 %	Variación mayor al 20 %
--	=	++	n. d.
Variación entre -10 % y -20 %	Variación igual a 0 %	Variación entre 10 % y 20 %	No determinado

FRUTAS FRESCAS

Bajan las cotizaciones de la patilla

Durante esta semana bajaron las cotizaciones de la patilla en diecinueve de los veintidós mercados en los que se negoció. Esto se dio por una mayor recolección de producto en Lejanías, Acacías, San Martín, El Castillo, Puerto Gaitán, Granada (Meta) y Villanueva (Santander). En Bucaramanga y Medellín, por ejemplo, el kilo se vendió a \$2.825 y a \$2.375, respectivamente, lo que representó un descenso en promedio de 30,36%.

También descendieron los precios del mango Tommy, el tomate de árbol, la uva Isabela y la piña gold. En el caso del mango Tommy, un aumento en la oferta desde las zonas de cultivo de Cundinamarca, Tolima y Cesar Antioquia causó una reducción de sus cotizaciones en veintiocho de los veintinueve centros mayoristas en los que se negoció esta semana.

Se reportó un mayor acopio de tomate de árbol desde Marinilla, Guarne, El Santuario, Carmen de Viboral, San Vicente de Ferrer, Entreríos, Santa Rosa de Osos, Yarumal, Don Matías, La Unión (Antioquia), Líbano, Cajamarca (Tolima), Cabrera y Fusagasugá (Cundinamarca), lo que ocasionó una tendencia a la baja en sus cotizaciones en veintinueve de los cuarenta y siete mercados en los que se vendió.

En cuanto a la uva Isabela, una mejor oferta desde las zonas productoras de Santander, Boyacá y Valle del Cauca ocasionó una reducción en sus cotizaciones.

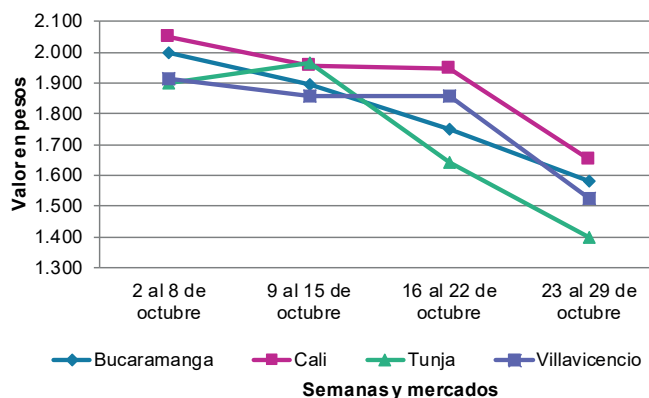
Este comportamiento se presentó en veinte de los veintisiete mercados en los que se transó la presente semana.

Mientras tanto, la piña gold tuvo un descenso en su precio en veintitrés de los veintisiete mercados mayoristas donde se vendió. Esto fue ocasionado por un mayor acopio desde Lebrija, Bucaramanga (Santander), Armenia (Quindío), Restrepo (Valle del Cauca), Pereira (Risaralda) y San Juan de Urabá (Antioquia).

En contraste, el limón común y el lulo reportaron una tendencia al alza en sus cotizaciones mayoristas durante esta semana. Una menor recolección en las zonas de cultivo de Huila, Antioquia, Santander, Valle del Cauca, Pereira y Norte de Santander ocasionó un aumento en las cotizaciones del limón común en dieciocho de las veintisiete centrales en las que se transó durante esta semana.

Así mismo, el lulo registró un incremento en sus precios mayoristas en dieciocho de los treinta y seis mercados en los que se vendió esta semana. Esto fue causado por una reducción en la oferta desde Calima (Valle del Cauca), Aguadas, Anserma (Caldas), Cucutilla, Pamplona (Norte de Santander) y Fusagasugá (Cundinamarca).

Gráfico 5. Comportamiento de los precios de la patilla 2021 (2 al 29 de octubre)



Fuente: DANE, SIPSA.

BOLETÍN SEMANAL PRECIOS MAYORISTAS

Cuadro 4. Mercados mayoristas. Precios de venta de frutas frescas 2021 (23 al 29 de octubre)

Productos y mercados	Pesos por kilogramo				Tendencia	Productos y mercados	Pesos por kilogramo				Tendencia
	Mínimo	Máximo	Medio				Mínimo	Máximo	Medio		
Aguacate común						Banano bocadillo (continuación)					
Bucaramanga, Centroabastos	4.500	5.000	4.938		+	Tibasosa (Boyacá), Coomproriente	1.250	1.500	1.344		-
Buenaventura (Valle del Cauca)	3.500	3.600	3.567		-	Tunja, Complejo de Servicios del Sur	1.400	1.500	1.428		+
Cartagena, Bazurto	3.500	4.000	3.917		-						
Cúcuta, Cenabastos	4.300	5.000	4.608		++	Banano criollo					
Neiva, Surabastos	3.000	3.500	3.222		n.d.	Armenia, Mercar	1.000	1.100	1.033		+
Santa Bárbara (Antioquia)	2.800	3.000	2.875		-	Armenia, Retiro	1.000	1.100	1.056		-
Tuluá (Valle del Cauca)	3.800	4.000	3.967		-	Barranquilla, Barranquillita	540	720	600		++
						Bogotá, D.C., Corabastos	1.700	1.900	1.785		-
Aguacate Hass						Bucaramanga, Centroabastos	1.700	1.900	1.800		+
Bogotá, D.C., Corabastos	5.000	6.000	5.788		-	Buenaventura (Valle del Cauca)	1.278	1.333	1.315		-
Chiquinquirá (Boyacá)	3.000	3.500	3.333		-	Cali, Cavasa	1.200	1.333	1.301		-
Duitama (Boyacá), Mercaplaza	3.500	4.200	3.900		-	Cali, Santa Elena	1.133	1.267	1.208		+
La Ceja (Antioquia)	3.500	4.000	3.917		-	Cartago (Valle del Cauca)	800	1.200	1.067		+
Medellín, Central Mayorista de Antioquia	3.500	4.200	3.775		-	Chiquinquirá (Boyacá)	1.400	1.500	1.483		-
Rionegro (Antioquia)	3.500	4.000	3.583		-	Cúcuta, Cenabastos	2.000	2.000	2.000		+
San Vicente (Antioquia)	3.500	3.600	3.550		-	Cúcuta, La Nueva Sexta	1.333	1.500	1.478		-
Sonsón (Antioquia)	3.500	4.000	3.825		-	Florencia (Cauquetá)	1.600	1.680	1.627		-
Tibasosa (Boyacá), Coomproriente	3.500	4.700	4.025		-	Ibagué, Plaza La 21	1.000	1.200	1.117		-
Tunja, Complejo de Servicios del Sur	3.800	4.000	3.956		-	Ipiales (Nariño), Ipiales somos todos	889	926	907		+
						La Ceja (Antioquia)	900	1.100	1.033		=
Aguacate papelillo						La Unión (Nariño)	2.000	2.000	2.000		=
Arauca (Arauca)	5.500	7.500	6.400		+	Manizales, Centro Galerías	1.200	1.200	1.200		=
Barranquilla, Barranquillita	5.800	6.000	5.967		-	Medellín, Central Mayorista de Antioquia	1.400	1.500	1.450		+
Bogotá, D.C., Corabastos	5.200	5.800	5.455		+	Medellín, Plaza Minorista "José María Villa"	1.200	1.300	1.221		-
Bucaramanga, Centroabastos	5.000	5.500	5.156		-	Neiva, Surabastos	1.000	1.200	1.163		-
Buenaventura (Valle del Cauca)	5.300	5.500	5.417		-	Palmira (Valle del Cauca)	1.300	1.400	1.338		=
Cali, Cavasa	4.700	5.100	4.952		+	Pamplona (Norte de Santander)	1.800	2.200	1.933		+
Cali, Santa Elena	4.700	4.800	4.775		+	Pereira, La 41	1.100	1.200	1.150		-
Cartago (Valle del Cauca)	5.000	6.000	5.483		+	Pereira, Mercasa	1.100	1.400	1.208		+
Chiquinquirá (Boyacá)	4.500	5.000	4.833		++	Popayán, Plaza de mercado del barrio Bolívar	1.100	1.100	1.100		=
Duitama (Boyacá), Mercaplaza	5.500	6.000	5.833		+++	Rionegro (Antioquia)	1.000	1.500	1.275		-
Florencia (Cauquetá)	3.800	4.000	3.933		=	San Gil (Santander)	840	960	893		+
Ibagué, Plaza La 21	4.500	5.000	4.944		+	Santa Bárbara (Antioquia)	800	1.000	900		-
Manizales, Centro Galerías	3.800	4.000	3.867		=	Santa Marta (Magdalena)	588	647	623		+++
Medellín, Central Mayorista de Antioquia	5.200	5.700	5.377		+	Socorro (Santander)	800	840	813		=
Neiva, Surabastos	4.000	5.000	4.500		-	Sonsón (Antioquia)	600	800	700		=
Palmira (Valle del Cauca)	4.500	4.800	4.625		+	Tibasosa (Boyacá), Coomproriente	1.300	1.500	1.475		-
Pereira, Mercasa	5.000	6.000	5.458		+	Tuluá (Valle del Cauca)	900	1.300	1.158		+
Popayán, Plaza de mercado del barrio Bolívar	4.800	5.000	4.900		-	Tunja, Complejo de Servicios del Sur	1.600	1.750	1.667		+
Sincelejo, Nuevo Mercado	5.500	6.000	5.683		+	Villavicencio, CAV	2.000	2.200	2.100		+
Tibasosa (Boyacá), Coomproriente	5.000	5.500	5.288		-						
Tuluá (Valle del Cauca)	4.500	5.000	4.633		+	Banano Urabá					
Tunja, Complejo de Servicios del Sur	4.700	5.200	4.986		+	Arauca (Arauca)	1.556	1.944	1.704		=
Valledupar, Mercado Nuevo	5.700	6.200	6.000		+	Barranquilla, Barranquillita	720	900	780		+
Villavicencio, CAV	6.000	6.000	6.000		+	Bogotá, D.C., Corabastos	1.200	1.300	1.249		-
Yopal (Casanare)	5.000	5.500	5.250		=	Bucaramanga, Centroabastos	1.300	1.350	1.333		+
						Chiquinquirá (Boyacá)	1.400	1.500	1.467		-
Banano bocadillo						Duitama (Boyacá), Mercaplaza	1.250	1.300	1.283		=
Bogotá, D.C., Corabastos	1.800	2.000	1.940		-	Medellín, Plaza Minorista "José María Villa"	1.000	1.100	1.079		-
Duitama (Boyacá), Mercaplaza	1.400	1.500	1.433		=	Montería, Mercado del Sur	1.000	1.200	1.050		+
Medellín, Central Mayorista de Antioquia	1.300	1.500	1.400		+	Tibasosa (Boyacá), Coomproriente	1.250	1.400	1.300		+

Cuadro 4. Mercados mayoristas. Precios de venta de frutas frescas (continuación)
2021 (23 al 29 de octubre)

Productos y mercados	Pesos por kilogramo				Tendencia	Productos y mercados	Pesos por kilogramo				Tendencia
	Mínimo	Máximo	Medio				Mínimo	Máximo	Medio		
Banano Urabá (continuación)						Curuba					
Tunja, Complejo de Servicios del Sur	1.350	1.500	1.422		+	Arauca (Arauca)	2.650	3.350	2.942		-
Valledupar, Mercabastos	700	750	725		++	Armenia, Mercar	2.000	2.100	2.033		=
Villavicencio, CAV	720	800	763		-	Bogotá, D.C., Corabastos	1.818	2.500	2.225		-
Yopal (Casanare)	1.667	1.722	1.694		+	Bucaramanga, Centroabastos	1.400	1.600	1.577		-
Borojó						Buenaventura (Valle del Cauca)	2.400	2.600	2.517		-
Bogotá, D.C., Corabastos	4.800	5.000	4.990		+	Cali, Cavasa	2.000	2.100	2.021		-
Bucaramanga, Centroabastos	5.000	5.000	5.000		=	Cartago (Valle del Cauca)	2.800	3.200	2.975		+
Cúcuta, Cenabastos	7.000	7.500	7.063		-	Chiquinquirá (Boyacá)	1.455	1.818	1.644		+
Medellín, Central Mayorista de Antioquia	4.000	4.500	4.333		-	Cúcuta, Cenabastos	1.417	1.667	1.533		-
Pamplona (Norte de Santander)	8.000	8.000	8.000		=	Ipiales (Nariño), Ipiales somos todos	1.500	1.667	1.583		=
Villavicencio, CAV	5.000	5.500	5.083		-	Medellín, Central Mayorista de Antioquia	1.500	1.800	1.643		-
Breva						Neiva, Surabastos	1.600	2.000	1.800		-
Armenia, Mercar	4.800	4.800	4.800		-	Pamplona (Norte de Santander)	1.042	1.667	1.354		++
Medellín, Central Mayorista de Antioquia	3.000	3.500	3.125		-	Pereira, Mercasa	2.500	2.600	2.550		+++
Ciruela importada						San Gil (Santander)	2.000	2.200	2.067		=
Bogotá, D.C., Corabastos	13.889	15.000	14.468		+	Socorro (Santander)	2.000	2.000	2.000		=
Medellín, Central Mayorista de Antioquia	13.125	15.000	14.115		+	Sonsón (Antioquia)	1.000	1.200	1.050		+
Ciruela roja						Tibasosa (Boyacá), Coomproriente	2.273	2.500	2.301		-
Bogotá, D.C., Corabastos	1.600	1.800	1.628		+	Tuluá (Valle del Cauca)	2.000	2.200	2.083		-
Bucaramanga, Centroabastos	2.000	2.600	2.328		++	Tunja, Complejo de Servicios del Sur	1.818	2.182	2.038		+
Cúcuta, Cenabastos	2.000	2.500	2.396		+	Villavicencio, CAV	1.800	2.200	1.967		-
Medellín, Central Mayorista de Antioquia	2.000	2.500	2.331		+	Durazno nacional					
Neiva, Surabastos	1.800	2.320	2.055		+	Bogotá, D.C., Corabastos	3.700	4.200	3.960		-
Pamplona (Norte de Santander)	2.000	2.000	2.000		=	Bucaramanga, Centroabastos	2.600	3.000	2.806		-
San Gil (Santander)	2.000	2.200	2.133		=	Chiquinquirá (Boyacá)	2.727	3.182	2.992		-
Socorro (Santander)	2.000	2.200	2.067		=	Cúcuta, Cenabastos	2.500	3.500	2.975		+
Tibasosa (Boyacá), Coomproriente	1.400	1.600	1.440		-	Medellín, Central Mayorista de Antioquia	3.500	4.500	3.948		-
Tunja, Complejo de Servicios del Sur	1.400	1.600	1.457		-	San Gil (Santander)	6.000	6.200	6.067		=
Coco						Tunja, Complejo de Servicios del Sur	2.182	2.727	2.389		-
Armenia, Mercar	3.067	3.200	3.148		+	Feijoa					
Barranquilla, Barranquillita	3.400	3.500	3.467		=	Tunja, Complejo de Servicios del Sur	3.273	3.636	3.413		-
Bogotá, D.C., Corabastos	3.667	4.000	3.843		+	Fresa					
Cali, Cavasa	2.424	2.545	2.480		+	Armenia, Mercar	7.600	7.800	7.667		=
Cali, Santa Elena	2.111	2.111	2.111		+	Bogotá, D.C., Corabastos	6.000	7.000	6.233		-
Cartagena, Bazurto	3.920	4.480	4.177		+	Bucaramanga, Centroabastos	5.000	5.300	5.213		-
Cartago (Valle del Cauca)	2.400	2.800	2.617		+	Cali, Cavasa	4.400	4.800	4.629		-
La Unión (Nariño)	2.500	2.667	2.556		+	Cali, Santa Elena	4.000	4.200	4.083		-
Manizales, Centro Galerías	3.226	3.548	3.333		=	Cartago (Valle del Cauca)	4.400	5.000	4.750		=
Medellín, Central Mayorista de Antioquia	5.385	6.200	5.726		-	Chiquinquirá (Boyacá)	4.667	5.333	5.111		+
Montería, Mercado del Sur	4.000	4.400	4.133		+	Cúcuta, Cenabastos	4.500	5.500	5.000		+
Palmira (Valle del Cauca)	2.111	2.333	2.222		-	Duitama (Boyacá), Mercaplaza	5.500	6.000	5.767		-
Pereira, Mercasa	2.933	3.067	3.022		=	Manizales, Centro Galerías	5.200	6.000	5.467		=
Sincelejo, Nuevo Mercado	3.248	3.248	3.248		=	Medellín, Central Mayorista de Antioquia	7.000	7.500	7.250		-
Valledupar, Mercabastos	3.550	4.150	3.650		n.d.	Medellín, Plaza Minorista "José María Villa"	6.500	7.000	6.967		-
						Montería, Mercado del Sur	3.600	4.400	4.000		+
						Neiva, Surabastos	4.375	5.625	5.240		-

BOLETÍN SEMANAL PRECIOS MAYORISTAS

Cuadro 4. Mercados mayoristas. Precios de venta de frutas frescas (continuación)
2021 (23 al 29 de octubre)

Productos y mercados	Pesos por kilogramo				Tendencia	Productos y mercados	Pesos por kilogramo				Tendencia
	Mínimo	Máximo	Medio				Mínimo	Máximo	Medio		
Fresa (continuación)						Guanábana (continuación)					
Pamplona (Norte de Santander)	4.000	4.000	4.000	-		Ibagué, Plaza La 21	3.200	4.000	3.550	n.d.	
Pasto, El Potrerillo	5.000	6.000	5.542	-		Manizales, Centro Galerías	3.500	3.800	3.700	=	
Pereira, Mercasa	5.000	5.000	5.000	=		Medellín, Central Mayorista de Antioquia	3.800	4.300	3.971	-	
San Gil (Santander)	4.667	4.800	4.756	-		Medellín, Plaza Minorista "José María Villa"	3.700	4.000	3.869	-	
Sincelejo, Nuevo Mercado	4.000	4.400	4.167	-		Pamplona (Norte de Santander)	4.500	4.500	4.500	++	
Socorro (Santander)	5.067	5.200	5.156	+		Pasto, El Potrerillo	4.500	4.800	4.606	-	
Tibasosa (Boyacá), Coomproriente	6.000	6.000	6.000	=		Pereira, Mercasa	4.000	4.000	4.000	=	
Tunja, Complejo de Servicios del Sur	4.667	5.333	5.141	+		Popayán, Plaza de mercado del barrio Bolívar	4.300	4.500	4.363	-	
Villavicencio, CAV	5.000	5.625	5.391	=		San Gil (Santander)	4.000	4.200	4.067	++	
Yopal (Casanare)	4.750	5.000	4.875	=		Tibasosa (Boyacá), Coomproriente	4.000	4.000	4.000	+	
						Tunja, Complejo de Servicios del Sur	3.400	3.600	3.528	-	
						Villavicencio, CAV	4.600	5.500	5.167	-	
Granadilla						Guayaba agría					
Arauca (Arauca)	4.857	6.429	5.298	+		Armenia, Mercar	2.000	3.000	2.500	-	
Bogotá, D.C., Corabastos	4.000	4.333	4.212	+		Cartago (Valle del Cauca)	2.500	3.600	3.000	-	
Bucaramanga, Centroabastos	4.857	5.143	5.000	-		Manizales, Centro Galerías	3.000	3.500	3.333	-	
Cali, Cavasa	3.333	3.667	3.500	-		Montería, Mercado del Sur	600	800	673	-	
Cali, Santa Elena	3.333	3.667	3.444	-		Pereira, La 41	2.000	2.500	2.250	-	
Cartago (Valle del Cauca)	4.000	4.667	4.500	-		Pereira, Mercasa	1.700	2.500	1.933	-	
Chiquinquirá (Boyacá)	4.000	4.667	4.389	+		Sincelejo, Nuevo Mercado	1.200	1.200	1.200	=	
Cúcuta, Cenabastos	4.286	5.000	4.554	-							
Duitama (Boyacá), Mercaplaza	4.000	4.333	4.111	++		Guayaba Atlántico					
Florencia (Cauquetá)	4.000	4.333	4.167	+		Barranquilla, Barranquillita	1.200	1.440	1.360	-	
Ibagué, Plaza La 21	2.667	3.333	3.000	-							
La Unión (Nariño)	2.333	2.667	2.433	+		Guayaba común					
Manizales, Centro Galerías	3.333	4.000	3.667	-		Barranquilla, Barranquillita	1.600	1.680	1.622	+	
Medellín, Central Mayorista de Antioquia	3.077	6.500	4.715	-		Chiquinquirá (Boyacá)	1.136	1.364	1.235	-	
Neiva, Surabastos	2.667	3.333	3.056	-		Cúcuta, Cenabastos	1.000	1.167	1.069	+	
Palmira (Valle del Cauca)	3.333	4.000	3.708	-		Montería, Mercado del Sur	2.400	2.800	2.517	++	
Pamplona (Norte de Santander)	3.571	3.929	3.661	n.d.		Sincelejo, Nuevo Mercado	2.000	2.200	2.050	-	
Pasto, El Potrerillo	3.333	3.667	3.444	-		Valledupar, Mercabastos	1.400	1.600	1.433	-	
Pereira, Mercasa	4.000	4.667	4.167	+							
Popayán, Plaza de mercado del barrio Bolívar	2.867	3.333	3.122	-		Guayaba manzana					
Rionegro (Antioquia)	5.385	6.154	5.897	-		Cartago (Valle del Cauca)	2.000	2.200	2.150	+	
San Gil (Santander)	5.214	5.357	5.310	-		Manizales, Centro Galerías	2.000	2.500	2.250	=	
Socorro (Santander)	5.000	5.357	5.119	=		Medellín, Central Mayorista de Antioquia	2.600	3.000	2.827	-	
Tibasosa (Boyacá), Coomproriente	4.000	4.333	4.100	-		Rionegro (Antioquia)	2.800	3.000	2.900	-	
Tuluá (Valle del Cauca)	3.333	4.667	4.111	-							
Tunja, Complejo de Servicios del Sur	3.667	4.333	3.926	-		Guayaba pera					
Villavicencio, CAV	3.333	4.333	3.861	-		Arauca (Arauca)	1.818	2.318	2.091	-	
Yopal (Casanare)	4.667	5.000	4.833	-		Armenia, Mercar	1.000	1.500	1.378	-	
						Barranquilla, Barranquillita	2.200	2.500	2.367	-	
						Barranquilla, Granabastos	2.200	2.500	2.433	-	
						Bogotá, D.C., Corabastos	1.429	2.000	1.705	+++	
						Bucaramanga, Centroabastos	800	920	830	-	
						Buenaventura (Valle del Cauca)	2.000	2.200	2.033	-	
						Cali, Cavasa	1.500	1.800	1.629	+	
						Cali, Santa Elena	1.600	1.700	1.625	+	
						Cartagena, Bazurto	2.500	2.700	2.544	+	
						Cartago (Valle del Cauca)	1.600	1.900	1.775	+	

Cuadro 4. Mercados mayoristas. Precios de venta de frutas frescas (continuación)
2021 (23 al 29 de octubre)

Productos y mercados	Pesos por kilogramo				Tendencia	Productos y mercados	Pesos por kilogramo				Tendencia
	Mínimo	Máximo	Medio				Mínimo	Máximo	Medio		
Guayaba pera (continuación)						Kiwi (continuación)					
Chiquinquirá (Boyacá)	1.000	1.200	1.100	=		Ibagué, Plaza La 21	8.000	10.000	9.278	=	
Cúcuta, Cenabastos	1.364	1.591	1.420	-		La Unión (Nariño)	7.500	8.000	7.625	-	
Duitama (Boyacá), Mercaplaza	1.455	1.591	1.515	-		Manizales, Centro Galerías	9.000	10.000	9.875	-	
Ibagué, Plaza La 21	1.350	1.750	1.514	+		Medellín, Central Mayorista de Antioquia	7.000	8.500	7.906	+	
Ipiales (Nariño), Ipiales somos todos	2.000	2.200	2.078	n.d.		Neiva, Surabastos	7.800	11.300	8.917	+	
La Ceja (Antioquia)	1.700	2.000	1.933	-		Pamplona (Norte de Santander)	12.000	14.000	13.000	-	
La Unión (Nariño)	1.750	1.900	1.788	+		Pasto, El Potrerillo	6.500	7.000	6.667	+	
Manizales, Centro Galerías	1.000	1.400	1.233	-		Pereira, La 41	8.000	8.000	8.000	-	
Medellín, Central Mayorista de Antioquia	1.200	1.600	1.396	-		Pereira, Mercasa	8.000	9.000	8.333	=	
Medellín, Plaza Minorista "José María Villa"	1.300	1.800	1.567	-		Popayán, Plaza de mercado del barrio Bolívar	7.800	8.000	7.875	-	
Neiva, Surabastos	1.000	1.500	1.348	-		San Gil (Santander)	9.000	10.000	9.667	-	
Palmira (Valle del Cauca)	1.500	1.700	1.600	+		Tibasosa (Boyacá), Coomproriente	9.000	10.000	9.750	-	
Pamplona (Norte de Santander)	1.364	1.591	1.515	-		Tuluá (Valle del Cauca)	8.000	8.500	8.375	+	
Pasto, El Potrerillo	1.500	2.000	1.650	-		Tunja, Complejo de Servicios del Sur	9.000	10.000	9.389	++	
Pereira, La 41	1.400	1.600	1.500	-		Villavicencio, CAV	7.500	9.000	8.125	+	
Pereira, Mercasa	1.300	1.600	1.458	+		Limón común					
Popayán, Plaza de mercado del barrio Bolívar	1.400	1.500	1.450	-		Armenia, Mercar	3.000	3.200	3.067	-	
Rionegro (Antioquia)	1.500	1.900	1.733	-		Bogotá, D.C., Corabastos	2.143	2.286	2.247	-	
San Gil (Santander)	1.200	1.400	1.293	-		Bucaramanga, Centroabastos	2.520	3.200	2.883	++	
Tibasosa (Boyacá), Coomproriente	1.364	1.591	1.489	-		Bucaramanga, Mercados del centro	2.800	3.000	2.900	++	
Tuluá (Valle del Cauca)	1.300	1.600	1.458	-		Cali, Cavasa	2.583	2.667	2.653	-	
Tunja, Complejo de Servicios del Sur	1.455	1.750	1.552	+		Cali, Santa Elena	2.500	2.667	2.583	+	
Túquerres (Nariño)	1.870	2.000	1.978	+		Cartagena, Bazurto	2.143	2.571	2.361	-	
Villavicencio, CAV	900	1.200	1.033	++		Cartago (Valle del Cauca)	3.400	3.600	3.500	+	
Yopal (Casanare)	1.591	1.636	1.614	n.d.		Chiquinquirá (Boyacá)	3.143	3.714	3.429	++	
Guayaba pera valluna						Cúcuta, Cenabastos	3.000	3.500	3.375	+	
Medellín, Central Mayorista de Antioquia	2.500	3.000	2.571	++		Cúcuta, La Nueva Sexta	3.333	3.750	3.510	-	
Gulupa						Florencia (Caquetá)	2.800	3.200	2.987	+	
Bogotá, D.C., Corabastos	2.333	2.667	2.466	+		Ibagué, Plaza La 21	1.857	2.571	2.202	+	
Ibagué, Plaza La 21	2.000	2.400	2.267	-		Medellín, Central Mayorista de Antioquia	2.286	2.800	2.535	+	
Medellín, Central Mayorista de Antioquia	1.800	2.200	1.975	+		Medellín, Plaza Minorista "José María Villa"	2.300	2.700	2.544	+	
Neiva, Surabastos	2.160	2.400	2.288	-		Montería, Mercado del Sur	1.714	2.429	2.105	+++	
Peñol (Antioquia)	1.000	1.400	1.183	-		Neiva, Surabastos	1.600	2.400	2.020	-	
Sonsón (Antioquia)	1.000	1.300	1.200	+		Pamplona (Norte de Santander)	3.500	4.000	3.917	=	
Higo						Pereira, La 41	3.500	4.500	3.967	-	
Bogotá, D.C., Corabastos	4.500	6.000	5.230	+		Pereira, Mercasa	3.000	3.800	3.450	+	
Medellín, Central Mayorista de Antioquia	4.000	5.000	4.363	+		San Gil (Santander)	2.800	3.000	2.893	+	
Sonsón (Antioquia)	2.500	3.000	2.750	+++		Sincelejo, Nuevo Mercado	2.429	2.571	2.500	+	
Kiwi						Socorro (Santander)	2.600	2.800	2.733	+	
Bogotá, D.C., Corabastos	8.800	10.000	9.160	+		Tunja, Complejo de Servicios del Sur	3.200	3.520	3.324	+	
Bucaramanga, Centroabastos	8.200	9.000	8.581	-		Valledupar, Mercabastos	3.524	3.965	3.647	++	
Cali, Cavasa	8.000	8.500	8.198	+		Valledupar, Mercado Nuevo	2.800	3.000	2.833	+	
Cali, Santa Elena	7.000	7.500	7.417	-		Villavicencio, CAV	2.600	2.800	2.650	-	
Chiquinquirá (Boyacá)	10.000	12.000	11.083	+		Limón común Ciénaga					
Cúcuta, Cenabastos	12.000	13.000	12.333	=		Barranquilla, Barranquillita	4.760	4.800	4.787	n.d.	
Duitama (Boyacá), Mercaplaza	8.500	9.500	9.000	-		Limón común valluno					
						Buenaventura (Valle del Cauca)	3.700	4.000	3.883	-	
						Palmira (Valle del Cauca)	2.833	3.167	2.969	-	
						Tuluá (Valle del Cauca)	2.500	3.000	2.750	-	

BOLETÍN SEMANAL PRECIOS MAYORISTAS

Cuadro 4. Mercados mayoristas. Precios de venta de frutas frescas (continuación)
2021 (23 al 29 de octubre)

Productos y mercados	Pesos por kilogramo				Tendencia	Productos y mercados	Pesos por kilogramo				Tendencia
	Mínimo	Máximo	Medio				Mínimo	Máximo	Medio		
Limón mandarino						Lulo (continuación)					
Armenia, Mercar	1.500	2.200	1.900		+++	Cali, Cavasa	3.800	4.500	4.181		+
Armenia, Retiro	1.300	1.400	1.367		++	Cali, Santa Elena	3.800	3.900	3.838		+
Ibagué, Plaza La 21	900	1.000	983		++	Cartagena, Bazurto	4.700	5.500	5.025		-
La Ceja (Antioquia)	700	1.000	771		-	Cartago (Valle del Cauca)	4.400	4.500	4.475		+
Medellín, Central Mayorista de Antioquia	1.000	1.700	1.269		+	Chiquinquirá (Boyacá)	3.478	4.348	3.986		+
Medellín, Plaza Minorista "José María Villa"	1.000	1.500	1.315		+	Cúcuta, Cenabastos	3.500	4.000	3.854		-
Peñol (Antioquia)	800	1.100	917		+	Duitama (Boyacá), Mercaplaza	3.565	3.696	3.609		-
Pereira, La 41	1.400	1.800	1.550		-	Florencia (Caquetá)	4.000	4.160	4.080		+
Pereira, Mercasa	1.600	2.000	1.742		++	Ibagué, Plaza La 21	4.000	4.400	4.103		-
Santa Bárbara (Antioquia)	600	800	663		-	Manizales, Centro Galerías	4.200	4.500	4.300		n.d.
Villavicencio, CAV	1.000	1.200	1.067		-	Medellín, Central Mayorista de Antioquia	3.500	4.300	3.942		-
Yopal (Casanare)	1.000	1.250	1.125		-	Medellín, Plaza Minorista "José María Villa"	4.300	4.600	4.486		++
Limón Tahití						Montería, Mercado del Sur	3.400	3.500	3.467		-
Armenia, Mercar	2.400	2.800	2.644		-	Neiva, Surabastos	3.800	4.400	4.000		-
Barranquilla, Barranquillita	3.125	3.333	3.204		+++	Palmira (Valle del Cauca)	3.800	4.200	4.013		-
Bogotá, D.C., Corabastos	2.571	3.143	2.888		+	Pamplona (Norte de Santander)	3.000	4.000	3.167		+++
Bucaramanga, Centroabastos	2.400	2.800	2.638		++	Pasto, El Potrerillo	3.043	3.261	3.163		=
Bucaramanga, Mercados del centro	2.720	2.800	2.760		++	Pereira, La 41	3.800	4.200	3.950		-
Cali, Cavasa	2.200	2.300	2.283		-	Pereira, Mercasa	4.200	4.500	4.275		-
Cali, Santa Elena	2.300	2.600	2.425		+	Popayán, Plaza de mercado del barrio Bolívar	3.800	4.000	3.975		+
Cartagena, Bazurto	3.200	3.400	3.300		-	San Gil (Santander)	3.800	4.000	3.867		=
Cartago (Valle del Cauca)	2.400	3.300	2.850		-	Sincelejo, Nuevo Mercado	4.200	4.500	4.450		+
Chiquinquirá (Boyacá)	3.429	4.000	3.714		+	Socorro (Santander)	3.800	4.000	3.900		=
Cúcuta, Cenabastos	1.818	2.273	2.045		+	Tibasosa (Boyacá), Coomproriente	3.913	4.348	4.212		+
Duitama (Boyacá), Mercaplaza	3.091	3.182	3.152		=	Tuluá (Valle del Cauca)	4.000	4.500	4.150		+
Ibagué, Plaza La 21	2.143	2.857	2.444		++	Tunja, Complejo de Servicios del Sur	4.130	4.348	4.257		+
Manizales, Centro Galerías	2.200	2.500	2.350		+	Valledupar, Mercabastos	4.800	4.800	4.800		=
Medellín, Central Mayorista de Antioquia	2.800	3.200	2.967		-	Villavicencio, CAV	4.000	4.600	4.267		+
Medellín, Plaza Minorista "José María Villa"	2.800	3.000	2.950		-	Yopal (Casanare)	5.000	5.150	5.075		-
Neiva, Surabastos	3.200	3.200	3.200		++	Mandarina Arrayana					
Palmira (Valle del Cauca)	2.200	2.400	2.275		+	Bogotá, D.C., Corabastos	2.182	2.500	2.368		+
Pamplona (Norte de Santander)	2.500	2.708	2.604		+++	Buenaventura (Valle del Cauca)	2.400	2.800	2.567		+
Pereira, La 41	2.000	2.800	2.350		-	Cali, Cavasa	1.700	2.200	1.913		+
Pereira, Mercasa	2.300	3.300	2.708		+	Cali, Santa Elena	1.350	1.500	1.450		+
Rionegro (Antioquia)	3.200	3.500	3.400		+	Chiquinquirá (Boyacá)	1.364	1.591	1.553		-
San Gil (Santander)	2.080	2.400	2.267		++	Duitama (Boyacá), Mercaplaza	1.818	1.909	1.848		=
Santa Bárbara (Antioquia)	1.800	1.800	1.800		-	Florencia (Caquetá)	2.200	2.280	2.240		-
Socorro (Santander)	2.000	2.200	2.093		++	Ibagué, Plaza La 21	1.200	1.200	1.200		-
Tibasosa (Boyacá), Coomproriente	2.727	3.182	3.028		+	Neiva, Surabastos	2.045	2.727	2.348		-
Tuluá (Valle del Cauca)	1.700	2.100	1.883		-	Popayán, Plaza de mercado del barrio Bolívar	1.520	1.600	1.560		-
Tunja, Complejo de Servicios del Sur	2.727	3.182	3.087		+	San Gil (Santander)	880	1.200	1.033		-
Villavicencio, CAV	3.000	3.200	3.100		=	Socorro (Santander)	880	1.000	920		-
Lulo						Tibasosa (Boyacá), Coomproriente	1.591	1.818	1.767		-
Arauca (Arauca)	4.750	5.500	5.292		+	Tuluá (Valle del Cauca)	1.700	1.800	1.767		-
Armenia, Mercar	4.200	4.500	4.400		+	Tunja, Complejo de Servicios del Sur	1.364	1.591	1.470		-
Barranquilla, Barranquillita	5.400	6.000	5.578		+	Villavicencio, CAV	1.600	2.000	1.783		-
Barranquilla, Granabastos	5.100	5.600	5.333		-	Mandarina común					
Bogotá, D.C., Corabastos	4.000	4.400	4.249		+	Arauca (Arauca)	2.045	2.727	2.379		-
Bucaramanga, Centroabastos	4.000	4.400	4.175		-	Barranquilla, Barranquillita	1.583	1.875	1.760		+
Buenaventura (Valle del Cauca)	4.700	5.000	4.883		-						

Cuadro 4. Mercados mayoristas. Precios de venta de frutas frescas (continuación)
2021 (23 al 29 de octubre)

Productos y mercados	Pesos por kilogramo				Tendencia	Productos y mercados	Pesos por kilogramo				Tendencia
	Mínimo	Máximo	Medio				Mínimo	Máximo	Medio		
Mandarina común (continuación)						Mango reina					
Bucaramanga, Centroabastos	1.000	1.304	1.141		+	Armenia, Mercar	1.000	1.000	1.000		-
Bucaramanga, Mercados del centro	1.040	1.120	1.080		=	Tunja, Complejo de Servicios del Sur	1.136	1.591	1.306		+
Cúcuta, Cenabastos	1.600	1.800	1.700		-	Mango Tommy					
Cúcuta, La Nueva Sexta	1.600	1.800	1.650		-	Arauca (Arauca)	3.636	4.409	4.023		-
Ipiales (Nariño), Ipiales somos todos	1.143	1.179	1.155		+	Armenia, Mercar	1.400	1.400	1.400		-
Montería, Mercado del Sur	1.360	1.680	1.470		n.d.	Barranquilla, Barranquillita	4.000	5.200	4.822		-
Pamplona (Norte de Santander)	2.000	2.400	2.267		-	Bogotá, D.C., Corabastos	3.333	3.542	3.444		-
San Gil (Santander)	1.200	1.280	1.253		-	Bucaramanga, Centroabastos	2.400	3.200	2.825		-
Sincedejo, Nuevo Mercado	1.400	1.600	1.467		-	Cali, Cavasa	2.200	2.800	2.513		-
Socorro (Santander)	880	1.000	960		-	Cali, Santa Elena	2.400	3.000	2.675		-
Tibasosa (Boyacá), Coomproriente	1.818	1.909	1.830		-	Cartago (Valle del Cauca)	2.750	5.417	4.125		-
Tunja, Complejo de Servicios del Sur	1.364	1.591	1.470		-	Chiquinquirá (Boyacá)	2.273	2.727	2.500		-
Túquerres (Nariño)	1.650	1.750	1.725		+	Duitama (Boyacá), Mercaplaza	2.364	2.636	2.500		-
Valledupar, Mercabastos	1.600	1.800	1.700		-	Ipiales (Nariño), Ipiales somos todos	2.200	2.400	2.244		-
Mandarina Oneco						La Ceja (Antioquia)	5.000	5.500	5.167		-
Armenia, Mercar	1.500	1.700	1.544		-	La Unión (Nariño)	3.200	3.200	3.200		+
Armenia, Retiro	1.200	1.400	1.311		-	Manizales, Centro Galerías	2.500	3.000	2.667		n.d.
Cali, Cavasa	1.600	1.800	1.713		+	Medellín, Central Mayorista de Antioquia	2.000	3.000	2.375		-
Cali, Santa Elena	1.350	1.500	1.450		+	Medellín, Plaza Minorista "José María Villa"	2.000	2.800	2.190		-
Cartago (Valle del Cauca)	1.500	2.100	1.900		-	Neiva, Surabastos	1.600	2.200	1.833		-
Manizales, Centro Galerías	1.800	2.000	1.950		+	Palmira (Valle del Cauca)	2.600	3.200	2.875		-
Medellín, Central Mayorista de Antioquia	2.100	2.500	2.335		++	Pasto, El Potrerillo	1.800	2.320	2.040		-
Medellín, Plaza Minorista "José María Villa"	2.200	2.500	2.308		-	Pereira, La 41	2.080	2.480	2.293		-
Pereira, La 41	1.300	1.800	1.517		-	Pereira, Mercasa	1.600	2.000	1.767		-
Pereira, Mercasa	1.400	2.000	1.792		+	Popayán, Plaza de mercado del barrio Bolívar	1.840	2.200	2.012		n.d.
Rionegro (Antioquia)	2.300	2.600	2.467		+	Rionegro (Antioquia)	3.000	5.000	4.050		-
Santa Bárbara (Antioquia)	1.000	1.250	1.163		+++	Tibasosa (Boyacá), Coomproriente	2.273	3.773	3.034		-
Mango común						Tuluá (Valle del Cauca)	1.857	2.800	2.314		-
Cali, Santa Elena	2.000	2.200	2.067		+	Tunja, Complejo de Servicios del Sur	1.818	2.273	2.001		-
Medellín, Central Mayorista de Antioquia	1.600	1.800	1.733		-	Túquerres (Nariño)	2.200	2.400	2.300		-
Neiva, Surabastos	1.000	1.200	1.150		-	Villavicencio, CAV	2.400	3.200	2.800		-
Pereira, La 41	1.739	1.957	1.848		+	Yopal (Casanare)	2.200	2.240	2.220		-
Pereira, Mercasa	1.739	1.957	1.836		n.d.	Mango Yulima					
Tunja, Complejo de Servicios del Sur	1.364	1.364	1.364		+++	Armenia, Mercar	1.000	1.000	1.000		-
Mango de azúcar						Duitama (Boyacá), Mercaplaza	1.364	1.591	1.470		-
Barranquilla, Barranquillita	5.200	5.200	5.200		=	Medellín, Plaza Minorista "José María Villa"	1.500	1.600	1.575		-
Medellín, Central Mayorista de Antioquia	2.300	2.600	2.475		n.d.	Pereira, La 41	1.500	2.000	1.600		-
Mango manzano						Pereira, Mercasa	1.200	1.300	1.267		-
Armenia, Mercar	1.100	1.200	1.150		-	Tibasosa (Boyacá), Coomproriente	1.727	2.045	1.835		-
Buenaventura (Valle del Cauca)	2.000	2.300	2.117		-	Manzana nacional					
Duitama (Boyacá), Mercaplaza	1.818	1.909	1.848		=	Bogotá, D.C., Corabastos	2.750	3.250	3.011		-
Florencia (Caquetá)	1.600	1.680	1.640		=	Duitama (Boyacá), Mercaplaza	2.045	2.182	2.136		-
Pereira, La 41	1.600	2.000	1.843		-	Medellín, Central Mayorista de Antioquia	3.700	4.000	3.850		+
Pereira, Mercasa	1.400	1.600	1.508		-	Tibasosa (Boyacá), Coomproriente	2.273	2.500	2.301		-
Tunja, Complejo de Servicios del Sur	1.591	1.818	1.678		+	Tunja, Complejo de Servicios del Sur	2.500	2.727	2.581		+

BOLETÍN SEMANAL PRECIOS MAYORISTAS

Cuadro 4. Mercados mayoristas. Precios de venta de frutas frescas (continuación)
2021 (23 al 29 de octubre)

Productos y mercados	Pesos por kilogramo				Tendencia	Productos y mercados	Pesos por kilogramo				Tendencia
	Mínimo	Máximo	Medio				Mínimo	Máximo	Medio		
Manzana roja importada						Manzana royal gala importada (continuación)					
Arauca (Arauca)	6.600	7.750	7.325		+	Florencia (Caquetá)	6.842	7.053	6.947		+
Armenia, Mercar	5.789	6.053	5.877		=	Ibagué, Plaza La 21	6.053	7.895	6.988		-
Barranquilla, Barranquillita	6.053	7.105	6.746		-	Ipiales (Nariño), Ipiales somos todos	5.789	5.789	5.789		+
Bogotá, D.C., Corabastos	7.105	7.632	7.408		-	Manizales, Centro Galerías	6.053	6.842	6.513		+
Bucaramanga, Centroabastos	6.750	7.250	6.991		-	Medellín, Central Mayorista de Antioquia	6.316	6.842	6.689		-
Buenaventura (Valle del Cauca)	6.842	7.368	7.070		+	Montería, Mercado del Sur	6.842	7.053	6.873		+
Cali, Cavasa	6.316	6.842	6.579		+	Neiva, Surabastos	6.316	7.368	6.939		+
Cali, Santa Elena	5.789	6.316	6.053		-	Palmira (Valle del Cauca)	5.526	5.789	5.757		-
Cartagena, Bazurto	7.684	7.895	7.789		=	Pamplona (Norte de Santander)	6.100	6.750	6.425		-
Cartago (Valle del Cauca)	6.842	7.895	7.303		+	Pasto, El Potrerillo	5.789	6.053	5.921		-
Chiquinquirá (Boyacá)	5.789	6.579	6.272		-	Pereira, La 41	6.053	6.316	6.228		=
Cúcuta, Cenabastos	7.000	7.500	7.229		-	Pereira, Mercasa	6.842	6.842	6.842		=
Duitama (Boyacá), Mercaplaza	7.368	7.474	7.404		=	Popayán, Plaza de mercado del barrio Bolívar	5.526	5.789	5.743		+
Florencia (Caquetá)	7.105	7.316	7.211		=	Rionegro (Antioquia)	6.842	7.368	7.259		+
Ibagué, Plaza La 21	6.579	7.368	6.930		+	San Gil (Santander)	6.000	6.250	6.167		=
Ipiales (Nariño), Ipiales somos todos	5.789	6.316	6.053		=	Socorro (Santander)	6.000	6.250	6.167		=
La Unión (Nariño)	5.789	6.053	5.987		+	Tibasosa (Boyacá), Coomprorente	6.316	6.842	6.546		+
Manizales, Centro Galerías	6.316	6.842	6.579		=	Tuluá (Valle del Cauca)	6.579	7.368	7.026		+
Medellín, Central Mayorista de Antioquia	6.579	7.105	6.798		-	Tunja, Complejo de Servicios del Sur	6.842	7.368	7.222		-
Montería, Mercado del Sur	7.368	7.789	7.601		+	Túquerres (Nariño)	5.526	6.053	5.789		-
Neiva, Surabastos	7.000	7.895	7.360		-	Valledupar, Mercado Nuevo	6.000	7.000	6.333		+
Palmira (Valle del Cauca)	6.053	6.316	6.151		-	Villavicencio, CAV	6.842	7.368	6.952		-
Pamplona (Norte de Santander)	6.600	7.000	6.800		-						
Pasto, El Potrerillo	5.263	5.789	5.439		-	Manzana verde importada					
Pereira, La 41	6.316	6.842	6.579		-	Arauca (Arauca)	9.600	11.000	10.256		+
Pereira, Mercasa	6.842	7.105	6.930		=	Armenia, Mercar	6.316	6.579	6.491		=
Popayán, Plaza de mercado del barrio Bolívar	6.579	6.842	6.645		+	Barranquilla, Barranquillita	7.000	7.632	7.298		-
Rionegro (Antioquia)	6.842	7.368	7.259		-	Bogotá, D.C., Corabastos	7.368	8.158	7.917		+
San Gil (Santander)	7.250	7.500	7.417		=	Bucaramanga, Centroabastos	7.500	8.000	7.813		-
Sincelejo, Nuevo Mercado	7.000	7.000	7.000		=	Buenaventura (Valle del Cauca)	7.105	7.368	7.228		+
Socorro (Santander)	7.000	7.250	7.167		=	Cali, Cavasa	6.579	6.842	6.694		+
Tibasosa (Boyacá), Coomprorente	7.368	7.368	7.368		-	Cali, Santa Elena	6.053	6.316	6.184		=
Tuluá (Valle del Cauca)	6.842	7.368	7.105		+	Cartagena, Bazurto	7.895	7.895	7.895		-
Tunja, Complejo de Servicios del Sur	7.105	7.632	7.339		+	Cartago (Valle del Cauca)	6.842	8.000	7.395		-
Túquerres (Nariño)	5.526	6.053	5.789		-	Chiquinquirá (Boyacá)	7.632	8.421	7.939		-
Valledupar, Mercado Nuevo	6.579	7.632	7.105		-	Cúcuta, Cenabastos	7.250	7.750	7.542		-
Villavicencio, CAV	7.105	7.632	7.325		-	Duitama (Boyacá), Mercaplaza	7.368	7.632	7.491		-
Yopal (Casanares)	7.895	8.158	8.026		=	Florencia (Caquetá)	8.316	8.526	8.421		+
						Ibagué, Plaza La 21	7.105	7.895	7.544		+
						Ipiales (Nariño), Ipiales somos todos	6.053	6.316	6.184		=
						La Unión (Nariño)	6.316	6.579	6.447		=
						Manizales, Centro Galerías	7.368	7.895	7.632		=
						Medellín, Central Mayorista de Antioquia	7.368	7.895	7.632		+
						Montería, Mercado del Sur	8.316	8.526	8.425		+
						Neiva, Surabastos	7.895	8.737	8.333		+
						Palmira (Valle del Cauca)	6.316	6.579	6.414		-
						Pamplona (Norte de Santander)	7.000	7.400	7.200		+
						Pasto, El Potrerillo	6.053	6.316	6.294		+
						Pereira, La 41	6.579	6.842	6.754		-
						Pereira, Mercasa	7.105	7.895	7.478		-
Manzana royal gala importada											
Arauca (Arauca)	8.000	9.333	8.722		+						
Armenia, Mercar	6.579	6.842	6.754		n.d.						
Bogotá, D.C., Corabastos	7.105	7.632	7.386		-						
Bucaramanga, Centroabastos	6.750	7.000	6.875		+						
Cali, Cavasa	5.789	6.053	5.954		+						
Cali, Santa Elena	5.526	5.789	5.702		-						
Cartago (Valle del Cauca)	6.316	7.632	6.974		-						
Chiquinquirá (Boyacá)	6.316	6.579	6.404		=						
Cúcuta, Cenabastos	7.000	7.500	7.167		-						
Duitama (Boyacá), Mercaplaza	6.053	6.316	6.140		=						

Cuadro 4. Mercados mayoristas. Precios de venta de frutas frescas (continuación)
2021 (23 al 29 de octubre)

Productos y mercados	Pesos por kilogramo				Tendencia	Productos y mercados	Pesos por kilogramo				Tendencia
	Mínimo	Máximo	Medio				Mínimo	Máximo	Medio		
Manzana verde importada (continuación)						Maracuyá huilense					
Popayán, Plaza de mercado del barrio Bolívar	6.316	6.579	6.382		+	Florencia (Caquetá)	2.400	2.640	2.520		++
Rionegro (Antioquia)	7.368	7.895	7.566		-	Neiva, Surabastos	2.800	3.360	3.090		+
San Gil (Santander)	7.000	7.250	7.167		=	Maracuyá santandereano					
Sincelejo, Nuevo Mercado	7.000	7.000	7.000		=	Barranquilla, Barranquillita	3.933	4.133	4.037		+
Socorro (Santander)	7.250	7.500	7.333		=	Santa Marta (Magdalena)	3.600	4.000	3.693		-
Tibasosa (Boyacá), Coomproriente	7.368	7.895	7.599		=	Valledupar, Mercabastos	4.333	4.667	4.500		n.d.
Tuluá (Valle del Cauca)	6.842	7.368	7.039		+	Maracuyá valluno					
Tunja, Complejo de Servicios del Sur	7.368	7.895	7.749		+	Barranquilla, Barranquillita	3.000	3.300	3.133		+
Túquerres (Nariño)	6.316	6.316	6.316		+	Barranquilla, Granabastos	2.700	3.100	2.931		-
Valledupar, Mercado Nuevo	7.105	7.368	7.237		=	Melón Cantalup					
Villavicencio, CAV	7.368	7.895	7.566		+	Arauca (Arauca)	3.500	4.000	3.850		+
Yopal (Casanare)	8.158	8.421	8.289		-	Armenia, Mercar	2.700	3.000	2.844		+
Maracuyá						Bogotá, D.C., Corabastos	1.500	3.000	2.021		-
Arauca (Arauca)	3.000	3.800	3.217		++	Bucaramanga, Centroabastos	2.400	2.500	2.475		-
Armenia, Mercar	2.400	2.600	2.511		-	Cali, Cavasa	2.000	2.200	2.042		-
Bogotá, D.C., Corabastos	3.000	3.800	3.326		-	Cali, Santa Elena	2.000	2.200	2.067		-
Bucaramanga, Centroabastos	3.333	3.667	3.517		+	Cartago (Valle del Cauca)	3.000	3.300	3.150		+
Buenaventura (Valle del Cauca)	3.400	3.600	3.517		-	Chiquinquirá (Boyacá)	2.045	2.727	2.273		-
Cali, Cavasa	2.800	3.000	2.950		+	Cúcuta, Cenabastos	2.500	2.800	2.642		-
Cali, Santa Elena	2.600	2.800	2.750		+	Duitama (Boyacá), Mercaplaza	2.364	2.727	2.530		++
Cartago (Valle del Cauca)	3.000	3.400	3.225		-	Ibagué, Plaza La 21	1.500	2.300	1.883		-
Chiquinquirá (Boyacá)	3.500	3.500	3.500		+	Manizales, Centro Galerías	3.000	3.000	3.000		-
Cúcuta, Cenabastos	3.000	3.500	3.219		-	Medellín, Central Mayorista de Antioquia	2.800	3.200	2.985		-
Duitama (Boyacá), Mercaplaza	3.200	3.500	3.400		=	Neiva, Surabastos	1.500	2.500	1.944		-
Ibagué, Plaza La 21	2.720	2.880	2.800		-	Palmira (Valle del Cauca)	2.000	2.200	2.125		-
La Ceja (Antioquia)	2.500	2.800	2.583		-	Pamplona (Norte de Santander)	2.500	2.500	2.500		-
Manizales, Centro Galerías	2.700	2.800	2.775		=	Pasto, El Potrerillo	2.500	3.600	2.928		+
Medellín, Plaza Minorista "José María Villa"	2.300	2.500	2.460		++	Pereira, Mercasa	2.500	3.000	2.650		+
Palmira (Valle del Cauca)	2.700	2.800	2.763		-	San Gil (Santander)	2.000	2.200	2.093		+
Pasto, El Potrerillo	2.500	2.833	2.661		-	Santa Marta (Magdalena)	1.600	1.600	1.600		n.d.
Pereira, La 41	2.800	3.500	3.050		+	Socorro (Santander)	2.080	2.200	2.160		+
Pereira, Mercasa	2.500	3.000	2.750		+	Tibasosa (Boyacá), Coomproriente	2.500	3.000	2.888		-
Popayán, Plaza de mercado del barrio Bolívar	2.800	3.000	2.963		-	Tunja, Complejo de Servicios del Sur	1.364	1.591	1.528		-
Rionegro (Antioquia)	2.600	3.000	2.767		+	Valledupar, Mercado Nuevo	2.000	2.500	2.125		n.d.
San Gil (Santander)	3.333	4.000	3.633		-	Villavicencio, CAV	2.500	3.500	2.950		-
Socorro (Santander)	3.000	3.333	3.222		-	Mora de Castilla					
Sonsón (Antioquia)	1.600	2.000	1.775		+	Arauca (Arauca)	3.400	4.400	3.567		-
Tibasosa (Boyacá), Coomproriente	3.000	3.500	3.313		++	Armenia, Mercar	5.000	5.200	5.067		=
Tuluá (Valle del Cauca)	2.300	3.000	2.667		-	Barranquilla, Barranquillita	3.200	4.800	4.033		-
Tunja, Complejo de Servicios del Sur	3.000	3.500	3.333		-	Barranquilla, Granabastos	3.280	4.480	3.853		-
Túquerres (Nariño)	1.867	2.133	2.017		-	Bogotá, D.C., Corabastos	3.333	4.667	3.894		-
Villavicencio, CAV	3.200	3.600	3.342		-	Bucaramanga, Centroabastos	2.800	2.920	2.866		+
Yopal (Casanare)	2.700	2.800	2.750		+	Buenaventura (Valle del Cauca)	4.500	5.000	4.600		+
Maracuyá antioqueño						Cali, Cavasa	3.200	3.200	3.200		+
Medellín, Central Mayorista de Antioquia	2.200	2.600	2.410		+	Cali, Santa Elena	2.960	3.200	3.100		+
Montería, Mercado del Sur	1.800	2.200	1.950		-	Cartagena, Bazurto	3.200	3.360	3.307		-
Sincelejo, Nuevo Mercado	2.400	3.000	2.675		+	Cartago (Valle del Cauca)	3.400	5.200	4.517		-

BOLETÍN SEMANAL PRECIOS MAYORISTAS

Cuadro 4. Mercados mayoristas. Precios de venta de frutas frescas (continuación)
2021 (23 al 29 de octubre)

Productos y mercados	Pesos por kilogramo				Tendencia	Productos y mercados	Pesos por kilogramo				Tendencia
	Mínimo	Máximo	Medio				Mínimo	Máximo	Medio		
Mora de Castilla (continuación)						Naranja Sweet (continuación)					
Chiquinquirá (Boyacá)	2.500	3.000	2.817	-		Neiva, Surabastos	950	1.125	1.027	+	
Cúcuta, Cenabastos	2.083	2.333	2.200	-		Pasto, El Potrerillo	1.100	1.125	1.115	+	
Duitama (Boyacá), Mercaplaza	2.200	2.300	2.267	+		Pereira, La 41	800	1.000	967	-	
Ibagué, Plaza La 21	3.200	3.600	3.344	+		Pereira, Mercasa	700	1.200	917	-	
Ipiales (Nariño), Ipiales somos todos	2.500	3.125	2.826	+		Popayán, Plaza de mercado del barrio Bolívar	900	1.040	973	+	
Manizales, Centro Galerías	4.500	5.000	4.875	+		Tuluá (Valle del Cauca)	900	1.100	1.033	+	
Medellín, Central Mayorista de Antioquia	4.000	4.500	4.190	+		Naranja Valencia					
Montería, Mercado del Sur	3.600	4.400	4.033	=		Barranquilla, Barranquillita	960	1.120	1.013	+	
Neiva, Surabastos	2.240	2.640	2.427	-		Bogotá, D.C., Corabastos	1.250	1.350	1.295	-	
Palmira (Valle del Cauca)	3.040	3.200	3.180	-		Bucaramanga, Centroabastos	560	600	580	-	
Pamplona (Norte de Santander)	1.440	1.600	1.520	-		Bucaramanga, Mercados del centro	560	640	600	=	
Pasto, El Potrerillo	2.875	3.125	3.052	-		Buenaventura (Valle del Cauca)	1.600	1.640	1.613	-	
Pereira, La 41	4.000	4.000	4.000	-		Cartago (Valle del Cauca)	760	800	790	-	
Pereira, Mercasa	3.500	4.000	3.775	-		Duitama (Boyacá), Mercaplaza	1.040	1.100	1.080	+	
Popayán, Plaza de mercado del barrio Bolívar	3.440	3.600	3.543	+		Florencia (Cauquetá)	1.200	1.260	1.230	+	
San Gil (Santander)	2.700	2.800	2.733	=		La Ceja (Antioquia)	1.500	1.600	1.575	+	
Santa Marta (Magdalena)	3.040	3.200	3.104	-		Manizales, Centro Galerías	700	800	750	=	
Sincelejo, Nuevo Mercado	4.600	5.000	4.711	+		Medellín, Central Mayorista de Antioquia	1.300	1.500	1.417	+	
Socorro (Santander)	2.800	2.900	2.850	=		Medellín, Plaza Minorista "José María Villa"	1.200	1.400	1.271	-	
Tibasosa (Boyacá), Coomproriente	2.400	2.500	2.488	-		Montería, Mercado del Sur	1.175	1.250	1.206	+	
Tuluá (Valle del Cauca)	3.600	4.000	3.867	+		Pereira, Mercasa	700	1.000	900	-	
Tunja, Complejo de Servicios del Sur	2.500	3.000	2.722	-		Rionegro (Antioquia)	1.500	1.700	1.567	+	
Valledupar, Mercabastos	3.400	3.600	3.417	-		Santa Marta (Magdalena)	1.080	1.080	1.080	=	
Villavicencio, CAV	3.500	4.000	3.817	-		Tibasosa (Boyacá), Coomproriente	1.200	1.400	1.345	-	
Yopal (Casanare)	3.500	3.750	3.625	=		Tunja, Complejo de Servicios del Sur	800	1.000	885	-	
Naranja común						Túquerres (Nariño)	1.050	1.125	1.081	+	
Arauca (Arauca)	1.087	1.413	1.217	+		Valledupar, Mercabastos	909	1.136	946	-	
Barranquilla, Barranquillita	760	760	760	=		Valledupar, Mercado Nuevo	1.120	1.200	1.160	+	
Cartagena, Bazurto	480	600	510	-		Villavicencio, CAV	800	1.000	870	-	
Chiquinquirá (Boyacá)	400	500	444	-		Yopal (Casanare)	700	720	710	-	
Cúcuta, Cenabastos	833	1.000	851	-		Papaya hawaiana					
Cúcuta, La Nueva Sexta	833	1.000	861	=		Medellín, Central Mayorista de Antioquia	1.786	1.964	1.845	=	
Montería, Mercado del Sur	600	680	640	+		Papaya Maradol					
Pamplona (Norte de Santander)	800	900	817	++		Arauca (Arauca)	1.700	2.200	1.933	+	
San Gil (Santander)	560	640	607	-		Armenia, Mercar	1.300	1.500	1.433	+	
Santa Bárbara (Antioquia)	556	667	597	+		Bucaramanga, Centroabastos	1.400	1.700	1.550	-	
Santa Marta (Magdalena)	800	800	800	=		Buenaventura (Valle del Cauca)	2.000	2.200	2.067	-	
Socorro (Santander)	480	520	493	-		Cali, Cavasa	1.800	1.900	1.829	+	
Sonsón (Antioquia)	500	600	550	=		Cali, Santa Elena	1.600	1.800	1.725	+	
Tunja, Complejo de Servicios del Sur	600	667	648	+		Cartago (Valle del Cauca)	1.500	2.000	1.725	+	
Valledupar, Mercado Nuevo	400	480	420	-		Chiquinquirá (Boyacá)	1.667	1.944	1.796	+	
Naranja Sweet						Cúcuta, Cenabastos	1.500	1.800	1.640	-	
Armenia, Mercar	900	1.000	962	+		Cúcuta, La Nueva Sexta	1.800	2.200	2.017	+	
Armenia, Retiro	900	940	918	+		Duitama (Boyacá), Mercaplaza	1.556	1.778	1.667	-	
Bogotá, D.C., Corabastos	1.250	1.350	1.297	=		Ibagué, Plaza La 21	1.500	1.900	1.633	+	
Cali, Cavasa	1.000	1.100	1.037	-		La Ceja (Antioquia)	3.000	3.200	3.083	+++	
Cali, Santa Elena	940	1.000	955	+		La Unión (Nariño)	1.300	1.300	1.300	=	
Cartago (Valle del Cauca)	1.000	1.100	1.050	+		Manizales, Centro Galerías	1.800	2.000	1.950	-	
Ibagué, Plaza La 21	1.100	1.200	1.153	+							

Cuadro 4. Mercados mayoristas. Precios de venta de frutas frescas (continuación)
2021 (23 al 29 de octubre)

Productos y mercados	Pesos por kilogramo				Tendencia	Productos y mercados	Pesos por kilogramo				Tendencia
	Mínimo	Máximo	Medio				Mínimo	Máximo	Medio		
Papaya Maradol (continuación)						Patilla (continuación)					
Medellín, Central Mayorista de Antioquia	2.400	3.000	2.721		+	Popayán, Plaza de mercado del barrio Bolívar	1.500	2.000	1.738		-
Medellín, Plaza Minorista "José María Villa"	1.000	1.300	1.202		-	Rionegro (Antioquia)	1.600	1.800	1.713		+
Neiva, Surabastos	1.800	2.500	2.025		-	San Gil (Santander)	1.500	1.600	1.550		-
Palmira (Valle del Cauca)	1.500	1.700	1.613		+	Socorro (Santander)	1.500	1.600	1.550		-
Pamplona (Norte de Santander)	1.500	2.000	1.917		-	Tuluá (Valle del Cauca)	1.500	1.700	1.600		-
Pasto, El Potrerillo	2.000	2.500	2.158		-	Tunja, Complejo de Servicios del Sur	1.200	1.600	1.344		-
Pereira, La 41	1.700	2.000	1.817		+	Villavicencio, CAV	1.400	1.800	1.508		-
Pereira, Mercasa	1.800	2.000	1.892		+	Patilla baby					
Popayán, Plaza de mercado del barrio Bolívar	1.400	1.400	1.400		+	Bogotá, D.C., Corabastos	1.500	2.500	1.968		-
Rionegro (Antioquia)	2.800	3.000	2.950		-	Bucaramanga, Centroabastos	1.600	2.000	1.706		-
San Gil (Santander)	1.400	1.500	1.483		-	Cali, Cavasa	1.800	2.000	1.917		-
Socorro (Santander)	1.600	1.750	1.675		n.d.	Medellín, Central Mayorista de Antioquia	2.000	2.900	2.398		-
Tibasosa (Boyacá), Coomproriente	1.667	1.944	1.889		-	Tunja, Complejo de Servicios del Sur	2.000	2.400	2.122		-
Tuluá (Valle del Cauca)	1.200	1.500	1.383		-	Pera importada					
Tunja, Complejo de Servicios del Sur	1.667	1.944	1.750		-	Armenia, Mercar	5.500	5.750	5.583		-
Valledupar, Mercado Nuevo	800	800	800		-	Bogotá, D.C., Corabastos	5.750	6.250	5.943		+
Papaya Paulina						Bucaramanga, Centroabastos	5.750	6.000	5.938		-
Bogotá, D.C., Corabastos	1.778	2.444	2.129		+	Buenaventura (Valle del Cauca)	6.316	6.579	6.421		+
Bucaramanga, Centroabastos	1.400	1.700	1.550		-	Cali, Cavasa	5.789	6.053	5.905		+
Medellín, Plaza Minorista "José María Villa"	1.000	1.300	1.203		n.d.	Cali, Santa Elena	5.263	5.526	5.439		+
Valledupar, Mercado Nuevo	800	900	817		+	Cartagena, Bazurto	6.105	6.316	6.175		-
Villavicencio, CAV	1.250	1.750	1.450		-	Cartago (Valle del Cauca)	5.526	6.579	6.053		-
Papaya tainung						Chiquiquirá (Boyacá)	6.316	7.105	6.535		+
Barranquilla, Barranquillita	1.000	1.000	1.000		-	Cúcuta, Cenabastos	5.750	6.000	5.906		-
Bogotá, D.C., Corabastos	2.300	3.000	2.609		+	Florencia (Caquetá)	6.842	7.053	6.947		+
Cartagena, Bazurto	1.200	1.500	1.325		+	Ibagué, Plaza La 21	6.053	7.368	6.725		+
Florencia (Caquetá)	1.400	1.500	1.450		-	Ipiales (Nariño), Ipiales somos todos	5.263	5.526	5.395		+
Medellín, Central Mayorista de Antioquia	1.300	1.500	1.438		+	La Unión (Nariño)	5.789	6.053	5.987		+
Medellín, Plaza Minorista "José María Villa"	1.000	1.300	1.200		+	Manizales, Centro Galerías	5.000	6.250	5.656		-
Montería, Mercado del Sur	800	1.040	903		-	Medellín, Central Mayorista de Antioquia	5.526	6.579	6.096		-
Sincelejo, Nuevo Mercado	933	1.000	948		+	Montería, Mercado del Sur	6.316	6.842	6.474		-
Valledupar, Mercado Nuevo	800	800	800		=	Neiva, Surabastos	6.667	7.500	7.130		+
Villavicencio, CAV	1.250	1.750	1.438		-	Palmira (Valle del Cauca)	5.526	5.789	5.757		-
Patilla						Pamplona (Norte de Santander)	7.000	7.000	7.000		=
Armenia, Mercar	1.200	1.400	1.300		-	Pasto, El Potrerillo	5.789	6.053	5.921		+
Bogotá, D.C., Corabastos	1.400	1.600	1.522		-	Pereira, La 41	5.000	5.500	5.333		=
Bucaramanga, Centroabastos	1.400	1.800	1.569		-	Pereira, Mercasa	5.500	6.000	5.750		=
Cali, Cavasa	1.400	1.900	1.650		-	Popayán, Plaza de mercado del barrio Bolívar	5.684	5.789	5.763		+
Cali, Santa Elena	1.600	1.900	1.750		-	Rionegro (Antioquia)	6.053	6.316	6.283		-
Cartagena, Bazurto	1.400	1.800	1.633		-	San Gil (Santander)	6.750	7.000	6.833		=
Cartago (Valle del Cauca)	1.700	2.000	1.825		-	Sincelejo, Nuevo Mercado	6.000	6.000	6.000		n.d.
Cúcuta, Cenabastos	1.800	2.000	1.817		-	Tibasosa (Boyacá), Coomproriente	6.316	6.579	6.360		-
Ibagué, Plaza La 21	1.000	1.300	1.150		n.d.	Tuluá (Valle del Cauca)	5.789	6.316	6.184		+
Medellín, Central Mayorista de Antioquia	900	1.100	988		-	Tunja, Complejo de Servicios del Sur	5.789	6.316	6.082		-
Medellín, Plaza Minorista "José María Villa"	1.200	1.400	1.331		-	Valledupar, Mercado Nuevo	5.600	6.750	6.392		+
Montería, Mercado del Sur	1.100	1.400	1.208		-	Villavicencio, CAV	5.500	6.000	5.896		=
Pasto, El Potrerillo	1.700	2.000	1.858		-	Yopal (Casanare)	7.000	7.200	7.100		-
Pereira, La 41	1.700	1.700	1.700		=						

Cuadro 4. Mercados mayoristas. Precios de venta de frutas frescas (continuación)
2021 (23 al 29 de octubre)

Productos y mercados	Pesos por kilogramo				Tendencia	Productos y mercados	Pesos por kilogramo				Tendencia
	Mínimo	Máximo	Medio				Mínimo	Máximo	Medio		
Pera nacional						Piña perolera (continuación)					
Bogotá, D.C., Corabastos	2.609	3.043	2.973		+	Pamplona (Norte de Santander)	933	1.167	1.128		=
Bucaramanga, Centroabastos	2.800	3.000	2.900		-	San Gil (Santander)	833	900	856		=
Chiquinquirá (Boyacá)	2.826	3.043	3.007		=	Santa Marta (Magdalena)	1.400	1.440	1.420		=
Medellín, Central Mayorista de Antioquia	2.917	3.333	3.125		=	Sincelejo, Nuevo Mercado	920	1.040	973		-
San Gil (Santander)	2.800	3.000	2.933		=	Socorro (Santander)	833	900	867		=
Socorro (Santander)	2.800	2.800	2.800		=	Tibasosa (Boyacá), Coomproriente	1.000	1.167	1.100		-
Tibasosa (Boyacá), Coomproriente	2.609	2.826	2.772		-	Tunja, Complejo de Servicios del Sur	933	1.067	981		=
Tunja, Complejo de Servicios del Sur	2.696	3.043	2.888		+	Valledupar, Mercabastos	1.400	1.400	1.400		+
Piña gold						Pitahaya					
Armenia, Mercar	1.400	1.600	1.478		-	Arauca (Arauca)	8.000	10.000	9.333		-
Bogotá, D.C., Corabastos	1.273	1.636	1.443		-	Bogotá, D.C., Corabastos	3.500	5.000	4.256		-
Bucaramanga, Centroabastos	1.100	1.300	1.200		-	Bucaramanga, Centroabastos	5.000	6.000	5.125		-
Buenaventura (Valle del Cauca)	1.900	2.100	1.983		-	Cúcuta, Cenabastos	8.000	10.000	8.333		-
Cali, Cavasa	1.300	1.500	1.435		-	Ibagué, Plaza La 21	5.000	6.000	5.500		=
Cali, Santa Elena	1.400	1.500	1.463		-	Medellín, Central Mayorista de Antioquia	5.500	7.000	6.115		-
Cartagena, Bazurto	1.700	1.800	1.778		+	Neiva, Surabastos	5.000	7.500	6.583		+++
Cartago (Valle del Cauca)	1.700	2.000	1.925		-	Tibasosa (Boyacá), Coomproriente	5.000	7.000	6.167		-
Chiquinquirá (Boyacá)	1.636	2.000	1.788		-	Tunja, Complejo de Servicios del Sur	5.000	5.500	5.139		-
Cúcuta, Cenabastos	1.500	1.700	1.567		-	Villavicencio, CAV	6.000	7.000	6.583		=
Duitama (Boyacá), Mercaplaza	1.200	1.500	1.333		-	Tangelo					
Ibagué, Plaza La 21	1.400	1.900	1.517		-	Bogotá, D.C., Corabastos	2.000	2.600	2.390		-
La Unión (Nariño)	2.500	3.000	2.750		=	Bucaramanga, Centroabastos	1.200	1.400	1.270		=
Manizales, Centro Galerías	1.400	1.800	1.567		-	Cartago (Valle del Cauca)	2.000	2.700	2.425		-
Medellín, Central Mayorista de Antioquia	1.300	1.700	1.458		-	Manizales, Centro Galerías	2.000	2.200	2.100		+
Medellín, Plaza Minorista "José María Villa"	1.100	1.300	1.196		-	Medellín, Central Mayorista de Antioquia	2.000	2.400	2.160		-
Montería, Mercado del Sur	1.400	1.600	1.475		+	Pereira, Mercasa	1.500	2.500	2.050		-
Neiva, Surabastos	1.400	2.000	1.638		-	Rionegro (Antioquia)	2.800	3.000	2.917		-
Palmira (Valle del Cauca)	1.400	1.500	1.475		-	Tibasosa (Boyacá), Coomproriente	1.600	2.000	1.850		-
Pasto, El Potrerillo	1.400	1.600	1.458		-	Tunja, Complejo de Servicios del Sur	1.400	1.600	1.551		-
Pereira, La 41	1.900	2.000	1.983		-	Villavicencio, CAV	1.739	2.174	1.957		-
Pereira, Mercasa	1.500	2.000	1.783		-	Tomate de árbol					
Rionegro (Antioquia)	2.000	2.400	2.229		-	Arauca (Arauca)	3.182	3.409	3.258		+
Santa Marta (Magdalena)	2.200	2.200	2.200		=	Armenia, Mercar	2.640	2.880	2.791		+
Tibasosa (Boyacá), Coomproriente	1.600	1.800	1.713		-	Barranquilla, Barranquillita	2.500	2.700	2.608		-
Tuluá (Valle del Cauca)	1.200	1.600	1.450		-	Barranquilla, Granabastos	2.700	2.800	2.756		-
Tunja, Complejo de Servicios del Sur	1.250	1.600	1.444		-	Bogotá, D.C., Corabastos	2.400	2.800	2.686		-
Piña manzana						Bucaramanga, Centroabastos	2.400	2.520	2.453		-
Cali, Santa Elena	1.100	1.200	1.117		-	Buenaventura (Valle del Cauca)	3.000	3.200	3.067		-
Popayán, Plaza de mercado del barrio Bolívar	1.300	1.400	1.375		-	Cali, Cavasa	2.400	2.600	2.533		-
Piña perolera						Cali, Santa Elena	2.800	3.200	2.950		-
Barranquilla, Barranquillita	1.200	1.400	1.310		+	Cartagena, Bazurto	2.800	3.000	2.878		=
Barranquilla, Granabastos	1.120	1.320	1.196		+	Cartago (Valle del Cauca)	2.800	3.000	2.892		-
Bogotá, D.C., Corabastos	933	1.167	1.024		++	Chiquinquirá (Boyacá)	2.174	2.826	2.428		-
Bucaramanga, Centroabastos	767	800	783		+	Cúcuta, Cenabastos	2.400	2.800	2.675		-
Chiquinquirá (Boyacá)	867	1.000	933		-	Duitama (Boyacá), Mercaplaza	2.391	2.522	2.435		-
Cúcuta, Cenabastos	867	1.000	933		-	El Santuario (Antioquia)	1.800	2.100	1.963		-
Montería, Mercado del Sur	1.200	1.280	1.220		-	Florencia (Caquetá)	3.200	3.200	3.200		=
Neiva, Surabastos	1.429	1.607	1.518		n.d.	Ibagué, Plaza La 21	2.400	2.800	2.711		+
						Ipiales (Nariño), Ipiales somos todos	2.800	2.917	2.838		+

Cuadro 4. Mercados mayoristas. Precios de venta de frutas frescas (continuación)
2021 (23 al 29 de octubre)

Productos y mercados	Pesos por kilogramo				Tendencia	Productos y mercados	Pesos por kilogramo				Tendencia
	Mínimo	Máximo	Medio				Mínimo	Máximo	Medio		
Tomate de árbol (continuación)						Uva importada (continuación)					
La Ceja (Antioquia)	1.800	2.200	2.017	-		Medellín, Central Mayorista de Antioquia	10.625	11.875	11.484	+	
La Unión (Antioquia)	1.900	2.100	1.988	-		San Gil (Santander)	12.500	13.125	12.917	=	
Manizales, Centro Galerías	2.080	2.400	2.255	+		Tunja, Complejo de Servicios del Sur	12.500	13.750	12.917	-	
Marinilla (Antioquia)	1.800	2.600	2.167	-		Valledupar, Mercado Nuevo	11.875	11.875	11.875	=	
Medellín, Central Mayorista de Antioquia	2.200	2.600	2.425	-		Villavicencio, CAV	11.875	12.500	12.240	=	
Medellín, Plaza Minorista "José María Villa"	2.000	2.700	2.360	-		Uva Isabela					
Montería, Mercado del Sur	2.400	2.800	2.527	+		Arauca (Arauca)	3.200	4.000	3.573	+	
Neiva, Surabastos	2.400	2.600	2.546	-		Armenia, Mercar	3.789	3.789	3.789	=	
Palmira (Valle del Cauca)	2.800	3.200	3.025	-		Bogotá, D.C., Corabastos	3.556	4.000	3.754	-	
Pamplona (Norte de Santander)	2.500	2.917	2.708	+		Bucaramanga, Centroabastos	2.800	3.040	2.975	-	
Pasto, El Potrerillo	2.400	2.800	2.542	+		Cali, Cavasa	2.240	2.400	2.327	-	
Peñol (Antioquia)	1.900	2.300	2.083	-		Cali, Santa Elena	2.160	2.240	2.200	+	
Pereira, La 41	2.400	2.600	2.517	-		Chiquinquirá (Boyacá)	3.200	4.000	3.630	-	
Pereira, Mercasa	2.400	2.700	2.542	-		Cúcuta, Cenabastos	4.000	4.000	4.000	-	
Popayán, Plaza de mercado del barrio Bolívar	1.280	1.360	1.298	-		Duitama (Boyacá), Mercaplaza	2.640	2.800	2.747	-	
Rionegro (Antioquia)	1.800	2.200	1.992	-		Ibagué, Plaza La 21	2.560	2.800	2.720	-	
San Gil (Santander)	2.800	3.000	2.893	+		Ipiales (Nariño), Ipiales somos todos	2.560	2.720	2.640	-	
San Vicente (Antioquia)	1.700	2.000	1.850	-		La Unión (Nariño)	3.360	3.600	3.480	=	
Santa Marta (Magdalena)	2.800	2.800	2.800	+		Medellín, Central Mayorista de Antioquia	3.000	3.600	3.371	-	
Sincelejo, Nuevo Mercado	2.320	2.600	2.440	-		Neiva, Surabastos	2.000	2.500	2.250	n.d.	
Socorro (Santander)	2.800	3.000	2.867	=		Palmira (Valle del Cauca)	2.000	2.160	2.110	-	
Sonsón (Antioquia)	2.000	2.000	2.000	=		Pamplona (Norte de Santander)	3.400	4.000	3.700	-	
Tibasosa (Boyacá), Coomproriente	2.609	2.826	2.712	-		Pasto, El Potrerillo	2.560	2.800	2.713	-	
Tuluá (Valle del Cauca)	2.600	3.100	2.896	+		Popayán, Plaza de mercado del barrio Bolívar	2.400	2.400	2.400	-	
Tunja, Complejo de Servicios del Sur	2.174	2.609	2.391	+		Rionegro (Antioquia)	3.600	4.000	3.900	=	
Túquerres (Nariño)	2.067	2.167	2.142	=		San Gil (Santander)	3.600	3.760	3.707	-	
Valledupar, Mercabastos	2.400	2.800	2.650	-		Sincelejo, Nuevo Mercado	3.500	3.917	3.722	-	
Villavicencio, CAV	3.000	3.280	3.123	+		Socorro (Santander)	3.360	3.600	3.520	-	
Yopal (Casanare)	2.680	2.800	2.740	-		Tibasosa (Boyacá), Coomproriente	2.400	2.800	2.580	-	
Uchuva con cáscara						Tunja, Complejo de Servicios del Sur	2.800	3.200	2.951	-	
Bogotá, D.C., Corabastos	3.000	3.800	3.453	-		Túquerres (Nariño)	2.640	2.800	2.720	-	
Bucaramanga, Centroabastos	4.000	5.000	4.500	=		Villavicencio, CAV	3.167	3.583	3.340	-	
Cúcuta, Cenabastos	3.000	3.500	3.375	-		Yopal (Casanare)	3.200	3.200	3.200	=	
Ibagué, Plaza La 21	2.400	3.200	2.756	-		Uva red globe nacional					
Medellín, Central Mayorista de Antioquia	3.700	4.000	3.934	+		Armenia, Mercar	6.640	6.800	6.747	+	
Pamplona (Norte de Santander)	2.000	2.000	2.000	=		Bogotá, D.C., Corabastos	6.200	7.222	6.717	+	
Uva importada						Bucaramanga, Centroabastos	6.667	7.222	7.035	+	
Arauca (Arauca)	12.500	13.750	13.063	+		Cali, Cavasa	5.778	6.333	6.083	-	
Bogotá, D.C., Corabastos	12.500	13.750	12.829	-		Cali, Santa Elena	5.867	6.400	6.133	+	
Bucaramanga, Centroabastos	11.250	13.750	12.711	-		Cartagena, Bazurto	7.000	7.500	7.267	-	
Cali, Cavasa	10.588	11.176	10.931	+		Cartago (Valle del Cauca)	6.300	7.400	6.800	+	
Cali, Santa Elena	8.824	9.412	9.216	-		Ibagué, Plaza La 21	6.400	6.800	6.493	-	
Cúcuta, Cenabastos	13.750	13.750	13.750	-		Manizales, Centro Galerías	6.000	6.400	6.130	+	

BOLETÍN SEMANAL
PRECIOS MAYORISTAS

Cuadro 4. Mercados mayoristas. Precios de venta de frutas frescas (conclusión)
2021 (23 al 29 de octubre)

Productos y mercados	Pesos por kilogramo				Tendencia	Productos y mercados	Pesos por kilogramo				Tendencia
	Mínimo	Máximo	Medio	Precios			Mínimo	Máximo	Medio	Precios	
Uva red globe nacional (continuación)						Uva roja (continuación)					
Medellín, Central Mayorista de Antioquia	6.667	7.111	6.870		-	Neiva, Surabastos	7.000	8.000	7.567		+
Montería, Mercado del Sur	6.667	7.333	7.009		+	Pereira, Mercasa	8.889	10.000	9.630		=
Pasto, El Potrerillo	3.440	4.000	3.700		+	Sincelejo, Nuevo Mercado	7.300	7.500	7.433		+
Pereira, Mercasa	6.500	6.800	6.600		+	Tibasosa (Boyacá), Coomproriente	4.000	4.640	4.380		+
Popayán, Plaza de mercado del barrio Bolívar	6.211	6.316	6.303		+	Túquerres (Nariño)	5.222	5.556	5.361		-
Rionegro (Antioquia)	7.222	7.444	7.306		+	Uva verde					
San Gil (Santander)	5.455	6.091	5.818		-	Bogotá, D.C., Corabastos	7.333	8.333	7.711		+
Socorro (Santander)	5.909	6.182	6.000		=	Cartago (Valle del Cauca)	6.400	6.880	6.620		+
Tuluá (Valle del Cauca)	5.800	6.000	5.950		-	Cúcuta, Cenabastos	7.778	8.333	8.125		-
Villavicencio, CAV	5.909	7.250	6.595		+	Neiva, Surabastos	8.500	11.000	9.750		n.d.
Uva roja						Tunja, Complejo de Servicios del Sur	6.364	6.364	6.364		-
Duitama (Boyacá), Mercaplaza	4.000	4.160	4.053		-	Zapote					
Florencia (Caquetá)	8.000	8.400	8.200		-	Cúcuta, Cenabastos	1.333	1.333	1.333		+
Ipiales (Nariño), Ipiales somos todos	5.556	5.556	5.556		+	Medellín, Central Mayorista de Antioquia	2.300	2.500	2.417		+
La Unión (Nariño)	5.200	5.600	5.300		++	Tunja, Complejo de Servicios del Sur	1.667	2.000	1.861		-

TENDENCIAS

--- Variación mayor al -20 %	- Variación entre 0 % y -10 %	+ Variación entre 0 % y 10 %	+++ Variación mayor al 20 %
-- Variación entre -10 % y -20 %	= Variación igual a 0 %	++ Variación entre 10 % y 20 %	n. d. No determinado

TUBÉRCULOS, RAÍCES Y PLÁTANOS

Poca oferta de papa negra

Durante la presente semana aumentaron las cotizaciones de la papa superior en catorce de los quince mercados donde se vendió. Según los comerciantes, hubo una menor oferta ante la disminución de las cosechas en Chitagá (Norte de Santander), Cerrito (Santander), Ipiales, Túquerres y Pasto (Nariño). En Tunja y Bogotá, por ejemplo, el kilo se transó a \$1.046 y a \$1.150, respectivamente, 8,59%, en promedio, más.

También subieron los precios de papas capira, parda pastusa, única y suprema y la yuca criolla. En el caso de papa capira, por ejemplo, el incremento se presentó en veintiún de los veintisiete mercados donde se vendió y se debió a las menores labores de cosecha en La Unión, El Carmen de Viboral, Abejorral, El Santuario, Marinilla (Antioquia), Pasto, Ipiales (Nariño) y Sibaté (Cundinamarca).

Así mismo, subieron las cotizaciones de la papa parda pastusa debido, según los comerciantes, a la reducción de la cosecha de esta variedad de papa en las zonas de cultivo de Chitagá (Norte de Santander), Cerrito (Santander) y la Sabana de Bogotá. El anterior comportamiento se presentó en dieciséis de los diecinueve mercados donde se comercializó.

Igualmente, esta semana se observó un alza del precio mayorista de la yuca criolla en once de los dieciséis mercados donde se negoció. Los comerciantes afirmaron que esto se debió a que las

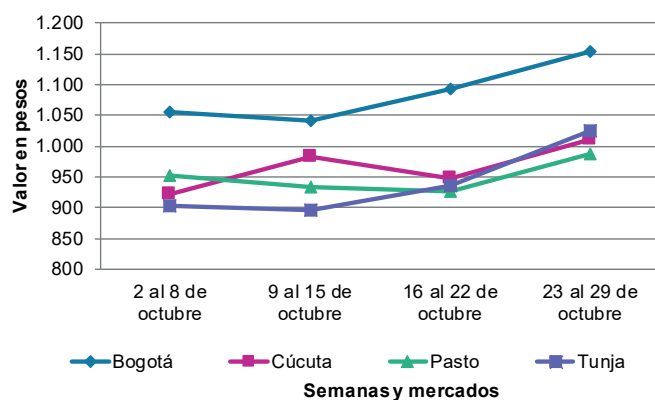
lluvias generaron una menor recolección en las zonas de cultivo de los municipios de Saravena (Arauca), Tierralta y Canalete (Córdoba).

De la misma forma, se presentó un aumento de las cotizaciones de la papa única como consecuencia de las lluvias, que retrasaron la recolección en Samacá, Chíquiza, Soracá, Siachoque, Toca, Ramiriquí, Viracachá, Cómbita y Ventaquemada (Boyacá). Este comportamiento se presentó en veinte de los veintitrés mercados donde se ofreció de forma mayorista.

En cambio, cayeron los precios de la papa criolla, tanto limpia como sucia, y la arracacha amarilla. En el caso de la papa criolla limpia, por ejemplo, esta reducción estuvo motivada por la salida de cosechas en El Santuario, Peñol, La Unión (Antioquia), Aldana, Pupiales, Pasto (Nariño), Cajamarca (Tolima), y la Sabana de Bogotá y se presentó en veintiocho de los cuarenta y tres mercados donde se vendió.

Finalmente, se presentó un descenso de la cotización mayorista de la arracacha amarilla, esta vez en trece de los veintiún mercados donde se vendió. Según los comerciantes mayoristas, este comportamiento estuvo asociado a la salida de cosechas en Cajamarca (Tolima), Suratá (Santander) y Cáchira (Norte de Santander).

Gráfico 6. Comportamiento de los precios de la papa superior 2021 (2 al 29 de octubre)



Fuente: DANE, SIPSA.

Cuadro 5. Mercados mayoristas. Precios de venta de tubérculos, raíces y plátanos 2021 (23 al 29 de octubre)

Productos y mercados	Pesos por kilogramo				Tendencia	Productos y mercados	Pesos por kilogramo				Tendencia
	Mínimo	Máximo	Medio				Mínimo	Máximo	Medio		
Arracacha amarilla						Papa capira					
Arauca (Arauca)	1.400	1.680	1.513	-		Buenaventura (Valle del Cauca)	1.260	1.320	1.293	+	
Bogotá, D.C., Corabastos	667	1.167	825	-		Cali, Cavasa	1.060	1.200	1.120	+	
Bucaramanga, Centroabastos	800	960	885	-		Cali, Santa Elena	1.060	1.200	1.120	+	
Buenaventura (Valle del Cauca)	1.440	1.600	1.493	-		Cartago (Valle del Cauca)	1.100	1.200	1.150	+	
Cali, Cavasa	833	917	875	-		El Carmen de Viboral (Antioquia)	1.300	1.300	1.300	+	
Cali, Santa Elena	917	1.000	972	-		El Santuario (Antioquia)	1.100	1.300	1.238	+	
Chiquinquirá (Boyacá)	1.167	1.333	1.250	-		Ipiales (Nariño), Centro de acopio	900	950	942	++	
Cúcuta, Cenabastos	800	1.100	975	-		Ipiales (Nariño), Ipiales somos todos	980	1.120	1.067	+++	
Duitama (Boyacá), Mercaplaza	1.000	1.167	1.083	++		La Ceja (Antioquia)	1.400	1.500	1.450	=	
Florencia (Cauquetá)	1.600	1.600	1.600	-		La Unión (Antioquia)	1.100	1.250	1.163	+	
Ibagué, Plaza La 21	400	640	531	-		Manizales, Centro Galerías	1.080	1.200	1.127	+	
Neiva, Surabastos	960	1.120	1.033	-		Marinilla (Antioquia)	1.150	1.200	1.183	+	
Palmira (Valle del Cauca)	1.000	1.083	1.069	-		Medellín, Central Mayorista de Antioquia	1.200	1.500	1.305	=	
Pamplona (Norte de Santander)	700	900	811	+		Medellín, Plaza Minorista "José María Villa"	1.300	1.400	1.353	+	
Popayán, Plaza de mercado del barrio Bolívar	1.800	2.080	1.955	+		Montería, Mercado del Sur	1.360	1.560	1.473	+	
San Gil (Santander)	1.120	1.200	1.173	=		Palmira (Valle del Cauca)	1.000	1.200	1.097	+	
Tibasosa (Boyacá), Coomproriente	1.000	1.167	1.104	+		Pasto, El Potrerillo	1.000	1.100	1.023	++	
Tunja, Complejo de Servicios del Sur	667	833	743	+		Peñol (Antioquia)	1.200	1.300	1.242	-	
Valledupar, Mercabastos	1.600	2.000	1.767	+		Pereira, La 41	1.100	1.200	1.150	-	
Villavicencio, CAV	1.200	1.600	1.350	-		Pereira, Mercasa	1.080	1.200	1.143	+	
Yopal (Casanare)	1.467	1.500	1.483	+		Popayán, Plaza de mercado del barrio Bolívar	1.000	1.240	1.128	++	
Arracacha blanca						Rionegro (Antioquia)	1.300	1.400	1.342	-	
Armenia, Mercar	1.167	1.333	1.264	+		San Vicente (Antioquia)	1.100	1.200	1.150	+	
Cartago (Valle del Cauca)	1.333	1.417	1.361	+		Santa Bárbara (Antioquia)	1.300	1.400	1.388	-	
Ipiales (Nariño), Ipiales somos todos	700	800	783	+		Sonsón (Antioquia)	1.200	1.400	1.300	+	
Manizales, Centro Galerías	1.290	1.452	1.398	-		Tuluá (Valle del Cauca)	1.060	1.280	1.177	+	
Medellín, Central Mayorista de Antioquia	1.000	1.250	1.097	-		Túquerres (Nariño)	900	950	906	++	
Medellín, Plaza Minorista "José María Villa"	1.300	1.500	1.450	-		Papa criolla limpia					
Pasto, El Potrerillo	600	800	718	++		Arauca (Arauca)	2.813	3.333	3.160	-	
Pereira, La 41	1.250	1.333	1.292	+		Armenia, Mercar	2.833	3.000	2.907	-	
Pereira, Mercasa	1.333	1.417	1.396	-		Barranquilla, Granabastos	3.000	3.900	3.387	-	
San Vicente (Antioquia)	722	833	778	-		Bogotá, D.C., Corabastos	3.333	3.778	3.468	-	
Tuluá (Valle del Cauca)	917	1.167	1.083	-		Bucaramanga, Centroabastos	2.400	2.800	2.670	-	
Ñame criollo						Cali, Cavasa	2.500	2.600	2.588	-	
Sincelejo, Nuevo Mercado	2.000	2.000	2.000	++		Cali, Santa Elena	2.400	2.600	2.475	+	
Ñame diamante						Cartagena, Bazurto	3.300	3.600	3.450	-	
Montería, Mercado del Sur	680	900	787	-		Cartago (Valle del Cauca)	2.400	3.200	2.850	-	
Valledupar, Mercabastos	700	800	765	-		Cúcuta, Cenabastos	2.500	2.900	2.675	+	
Ñame espino						Duitama (Boyacá), Mercaplaza	1.600	1.800	1.700	-	
Barranquilla, Granabastos	1.400	1.500	1.453	n.d.		El Carmen de Viboral (Antioquia)	2.100	2.200	2.150	+	
Cartagena, Bazurto	900	1.100	1.008	+		El Santuario (Antioquia)	1.800	2.300	2.058	+	
Montería, Mercado del Sur	800	1.100	920	-		Florencia (Cauquetá)	2.600	2.900	2.767	+	
Sincelejo, Nuevo Mercado	900	1.000	958	-		Ibagué, Plaza La 21	2.000	2.800	2.544	-	
Papa Betina						Ipiales (Nariño), Ipiales somos todos	2.200	2.500	2.358	+	
Buenaventura (Valle del Cauca)	1.000	1.280	1.140	+		La Ceja (Antioquia)	2.000	2.500	2.375	-	
Cali, Cavasa	840	1.060	950	++		La Unión (Antioquia)	1.800	2.300	1.988	+	
Ipiales (Nariño), Centro de acopio	650	800	758	+		La Unión (Nariño)	2.200	2.400	2.300	-	
Tunja, Complejo de Servicios del Sur	780	900	853	++		Manizales, Centro Galerías	2.500	2.708	2.604	-	
						Marinilla (Antioquia)	1.700	2.200	1.933	-	
						Medellín, Central Mayorista de Antioquia	1.800	2.500	2.140	-	
						Medellín, Plaza Minorista "José María Villa"	2.500	2.800	2.542	+	
						Montería, Mercado del Sur	3.000	3.500	3.308	+	
						Neiva, Surabastos	2.600	3.200	2.838	-	

Cuadro 5. Mercados mayoristas. Precios de venta de tubérculos, raíces y plátanos (continuación)
2021 (23 al 29 de octubre)

Productos y mercados	Pesos por kilogramo				Tendencia	Productos y mercados	Pesos por kilogramo				Tendencia
	Mínimo	Máximo	Medio				Mínimo	Máximo	Medio		
Papa criolla limpia (continuación)						Papa parda pastusa (continuación)					
Pamplona (Norte de Santander)	2.000	2.400	2.239	-		Bucaramanga, Mercados del centro	1.100	1.200	1.150	=	
Pereira, La 41	2.600	2.800	2.750	-		Cali, Cavasa	1.100	1.200	1.155	++	
Pereira, Mercasa	2.600	3.000	2.820	-		Cartago (Valle del Cauca)	1.000	1.200	1.105	+	
Rionegro (Antioquia)	2.000	2.500	2.333	+		Chiquinquirá (Boyacá)	1.000	1.100	1.050	+	
San Gil (Santander)	2.500	2.600	2.567	-		Cúcuta, Cenabastos	900	1.100	998	+	
San Vicente (Antioquia)	1.800	2.000	1.950	++		Florencia (Caquetá)	1.300	1.320	1.310	++	
Santa Bárbara (Antioquia)	2.500	3.000	2.875	+++		Ipiales (Nariño), Centro de acopio	850	1.000	933	++	
Santa Marta (Magdalena)	3.000	3.600	3.228	-		Manizales, Centro Galerías	1.160	1.240	1.213	++	
Sincelejo, Nuevo Mercado	3.000	3.000	3.000	=		Pamplona (Norte de Santander)	940	1.200	1.051	++	
Socorro (Santander)	2.500	2.600	2.567	-		Pereira, La 41	960	1.040	997	+	
Sonsón (Antioquia)	2.000	2.200	2.100	++		Pereira, Mercasa	920	1.100	1.033	+	
Tibasosa (Boyacá), Coomproriente	2.600	3.000	2.775	-		Popayán, Plaza de mercado del barrio Bolívar	1.200	1.440	1.315	+	
Tunja, Complejo de Servicios del Sur	2.000	2.600	2.333	-		San Gil (Santander)	1.040	1.200	1.127	+	
Túquerres (Nariño)	1.700	1.900	1.793	+		Socorro (Santander)	1.040	1.100	1.060	=	
Valledupar, Mercabastos	3.600	4.000	3.867	-		Yopal (Casanare)	1.188	1.208	1.198	-	
Valledupar, Mercado Nuevo	3.600	4.000	3.800	-							
Villavicencio, CAV	2.000	2.600	2.383	-							
Yopal (Casanare)	3.125	3.229	3.177	-							
Papa criolla sucia						Papa Puracé					
Barranquilla, Barranquillita	3.100	3.600	3.329	-		La Unión (Antioquia)	900	1.000	950	-	
Bogotá, D.C., Corabastos	2.600	3.000	2.725	-		Montería, Mercado del Sur	1.300	1.500	1.387	+	
Cali, Cavasa	2.300	2.400	2.394	-		Sincelejo, Nuevo Mercado	1.300	1.500	1.397	-	
Chiquinquirá (Boyacá)	1.100	1.400	1.233	-							
Ipiales (Nariño), Centro de acopio	1.800	2.000	1.900	=		Papa roja peruana					
Palmira (Valle del Cauca)	2.000	2.400	2.195	-		Ipiales (Nariño), Centro de acopio	800	900	867	+	
Pasto, El Potrerillo	1.800	2.000	1.900	+							
Popayán, Plaza de mercado del barrio Bolívar	2.000	2.167	2.025	-		Papa rubí					
Tuluá (Valle del Cauca)	2.083	2.250	2.139	-		Bogotá, D.C., Corabastos	800	920	867	-	
Tunja, Complejo de Servicios del Sur	1.300	1.600	1.478	-		Pereira, La 41	1.100	1.200	1.150	+	
						Pereira, Mercasa	1.080	1.180	1.118	+	
						Santa Marta (Magdalena)	1.040	1.140	1.086	+	
						Sincelejo, Nuevo Mercado	1.040	1.100	1.077	-	
						Tunja, Complejo de Servicios del Sur	820	900	866	+	
Papa ICA-Huila						Papa R-12 negra					
La Unión (Nariño)	1.100	1.200	1.150	=		Bogotá, D.C., Corabastos	900	1.100	1.008	+	
Pasto, El Potrerillo	900	1.100	1.025	+		Cartago (Valle del Cauca)	1.060	1.200	1.120	+	
						Manizales, Centro Galerías	1.080	1.200	1.127	+	
						Medellín, Central Mayorista de Antioquia	1.100	1.400	1.222	-	
						Neiva, Surabastos	1.160	1.280	1.200	++	
Papa Morasurco						Papa R-12 roja					
Ipiales (Nariño), Centro de acopio	700	800	733	++		Bogotá, D.C., Corabastos	900	1.100	1.008	+	
La Unión (Nariño)	1.100	1.200	1.140	-		Tunja, Complejo de Servicios del Sur	800	880	849	+	
Papa nevada						Papa sabanera					
Cartago (Valle del Cauca)	2.125	2.250	2.188	-		Bogotá, D.C., Corabastos	2.400	2.800	2.555	+	
El Carmen de Viboral (Antioquia)	1.900	2.000	1.975	++							
El Santuario (Antioquia)	1.800	2.000	1.900	++		Papa superior					
Marinilla (Antioquia)	1.600	2.000	1.825	++		Bogotá, D.C., Corabastos	1.040	1.200	1.150	+	
Medellín, Central Mayorista de Antioquia	1.600	2.300	2.027	+		Chiquinquirá (Boyacá)	1.000	1.100	1.050	+	
Peñol (Antioquia)	1.500	2.000	1.775	++		Cúcuta, Cenabastos	900	1.100	998	+	
Pereira, Mercasa	2.133	2.400	2.289	-		Duitama (Boyacá), Mercaplaza	1.000	1.100	1.067	+	
Rionegro (Antioquia)	1.800	2.000	1.933	-		Florencia (Caquetá)	1.200	1.300	1.250	n.d.	
San Vicente (Antioquia)	1.500	1.700	1.600	+		Ibagué, Plaza La 21	1.040	1.200	1.118	+	
						Ipiales (Nariño), Centro de acopio	950	1.000	960	++	
						Ipiales (Nariño), Ipiales somos todos	1.000	1.100	1.067	+++	
Papa parda pastusa											
Arauca (Arauca)	1.040	1.300	1.183	+							
Armenia, Mercar	1.100	1.200	1.150	++							
Bogotá, D.C., Corabastos	1.160	1.320	1.260	+							
Bucaramanga, Centroabastos	1.000	1.160	1.095	+							

Cuadro 5. Mercados mayoristas. Precios de venta de tubérculos, raíces y plátanos (continuación)
2021 (23 al 29 de octubre)

Productos y mercados	Pesos por kilogramo				Tendencia	Productos y mercados	Pesos por kilogramo				Tendencia
	Mínimo	Máximo	Medio				Mínimo	Máximo	Medio		
Papa superior (continuación)						Plátano dominico hartón verde					
Neiva, Surabastos	1.080	1.280	1.178		+	Armenia, Retiro	700	750	722		+
Pamplona (Norte de Santander)	940	1.200	1.051		+	Cartago (Valle del Cauca)	1.000	1.300	1.075		+
Pasto, El Potrerillo	900	1.060	987		+	Manizales, Centro Galerías	1.200	1.300	1.225		+
Tibasosa (Boyacá), Coomprorente	900	1.000	940		+	Pereira, La 41	1.100	1.200	1.117		+
Tunja, Complejo de Servicios del Sur	960	1.100	1.046		++	Pereira, Mercasa	1.000	1.200	1.100		=
Túquerres (Nariño)	900	1.000	919		++	Plátano dominico verde					
Villavicencio, CAV	1.100	1.300	1.175		+	Medellín, Central Mayorista de Antioquia	700	1.000	833		++
Papa suprema						Santa Bárbara (Antioquia)	333	467	400		=
Armenia, Mercar	1.100	1.200	1.150		++	Sonsón (Antioquia)	1.000	1.000	1.000		=
Buenaventura (Valle del Cauca)	1.240	1.340	1.295		++	Plátano guineo					
Cali, Cavasa	1.060	1.140	1.105		++	Bogotá, D.C., Corabastos	1.000	1.400	1.160		-
Cali, Santa Elena	1.060	1.160	1.098		+	Cartago (Valle del Cauca)	800	1.200	1.000		+
Ipiales (Nariño), Centro de acopio	800	900	842		++	La Ceja (Antioquia)	700	900	858		+++
La Unión (Nariño)	1.100	1.100	1.100		+	Medellín, Central Mayorista de Antioquia	800	1.000	879		-
Palmira (Valle del Cauca)	900	1.200	1.058		+	Medellín, Plaza Minorista "José María Villa"	800	1.200	992		+
Pasto, El Potrerillo	800	1.040	933		+	Neiva, Surabastos	800	1.000	925		-
Popayán, Plaza de mercado del barrio Bolívar	860	900	887		-	Peñol (Antioquia)	400	533	483		-
Tuluá (Valle del Cauca)	1.120	1.300	1.213		+	Rionegro (Antioquia)	800	1.100	942		-
Papa única						Santa Bárbara (Antioquia)	400	600	498		-
Barranquilla, Barranquillita	1.000	1.040	1.009		-	Sonsón (Antioquia)	500	600	550		+++
Barranquilla, Granabastos	1.000	1.200	1.082		+	Villavicencio, CAV	2.000	2.667	2.361		-
Bogotá, D.C., Corabastos	800	1.000	917		-	Plátano hartón maduro					
Bucaramanga, Centroabastos	900	1.000	948		+	Armenia, Mercar	650	750	706		+
Buenaventura (Valle del Cauca)	1.200	1.340	1.283		++	Bogotá, D.C., Corabastos	1.900	2.300	2.120		-
Cali, Cavasa	1.000	1.140	1.073		++	Cúcuta, Cenabastos	2.100	2.400	2.233		+
Cali, Santa Elena	1.000	1.160	1.085		+	Ibagué, Plaza La 21	1.000	1.300	1.172		-
Cartagena, Bazurto	1.000	1.200	1.108		+	Medellín, Central Mayorista de Antioquia	1.100	1.300	1.242		-
Cartago (Valle del Cauca)	1.060	1.240	1.155		+	Medellín, Plaza Minorista "José María Villa"	1.200	1.400	1.339		+
Cúcuta, Cenabastos	900	1.000	921		+	Neiva, Surabastos	1.000	1.300	1.106		-
Ipiales (Nariño), Centro de acopio	900	950	917		++	Pereira, La 41	1.000	1.200	1.100		+
La Unión (Nariño)	1.060	1.100	1.085		=	Pereira, Mercasa	1.000	1.100	1.058		-
Manizales, Centro Galerías	1.060	1.080	1.070		+	Tunja, Complejo de Servicios del Sur	1.750	1.900	1.871		+
Neiva, Surabastos	1.000	1.200	1.088		+	Plátano hartón verde					
Pamplona (Norte de Santander)	800	1.000	871		+	Arauca (Arauca)	1.500	2.000	1.733		+
Pasto, El Potrerillo	960	1.040	997		+	Armenia, Mercar	800	850	822		+
Pereira, La 41	1.040	1.100	1.077		+	Armenia, Retiro	800	850	822		+
Pereira, Mercasa	1.000	1.160	1.078		+	Barranquilla, Barranquillita	1.200	1.650	1.350		-
Popayán, Plaza de mercado del barrio Bolívar	960	1.200	1.085		+	Bogotá, D.C., Corabastos	1.900	2.300	2.120		-
Tunja, Complejo de Servicios del Sur	780	900	851		++	Bucaramanga, Centroabastos	2.240	2.336	2.272		-
Túquerres (Nariño)	900	900	900		n.d.	Bucaramanga, Mercados del centro	2.400	2.448	2.424		+
Valledupar, Mercabastos	900	1.000	948		+	Cali, Cavasa	1.200	1.250	1.215		+
Valledupar, Mercado Nuevo	900	1.000	953		+	Cali, Santa Elena	1.200	1.250	1.206		+
Plátano comino						Cartagena, Bazurto	1.050	1.500	1.253		-
Medellín, Central Mayorista de Antioquia	1.000	1.300	1.129		+	Chiquinquirá (Boyacá)	1.900	2.000	1.983		+
Rionegro (Antioquia)	1.300	1.500	1.417		-	Cúcuta, Cenabastos	2.100	2.400	2.240		+
Plátano dominico hartón maduro						Duitama (Boyacá), Mercaplaza	1.900	2.000	1.933		=
Manizales, Centro Galerías	1.200	1.300	1.225		+	Florencia (Cauquetá)	1.100	1.100	1.100		-
Pereira, La 41	1.000	1.200	1.100		+	Ibagué, Plaza La 21	1.000	1.300	1.172		-
Pereira, Mercasa	1.000	1.100	1.058		-	Ipiales (Nariño), Ipiales somos todos	1.100	1.150	1.113		-
						La Ceja (Antioquia)	1.500	1.600	1.533		+
						Medellín, Central Mayorista de Antioquia	1.100	1.300	1.242		-

Cuadro 5. Mercados mayoristas. Precios de venta de tubérculos, raíces y plátanos (conclusión) 2021 (23 al 29 de octubre)

Productos y mercados	Pesos por kilogramo				Tendencia	Productos y mercados	Pesos por kilogramo				Tendencia
	Mínimo	Máximo	Medio	Precios			Mínimo	Máximo	Medio	Precios	
Plátano hartón verde (continuación)						Yuca criolla					
Medellín, Plaza Minorista "José María Villa"	1.200	1.400	1.339		+	Arauca (Arauca)	857	971	929		+
Montería, Mercado del Sur	925	1.125	1.022		-	Barranquilla, Barranquillita	1.000	1.125	1.029		+
Neiva, Surabastos	1.100	1.400	1.175		-	Barranquilla, Granabastos	1.025	1.125	1.067		+
Palmira (Valle del Cauca)	1.200	1.250	1.213		-	Bucaramanga, Centroabastos	1.476	1.667	1.576		+
Pamplona (Norte de Santander)	2.400	2.750	2.508		-	Bucaramanga, Mercados del centro	1.429	1.548	1.488		-
Pasto, El Potrerillo	1.375	1.375	1.375		=	Cartagena, Bazurto	875	1.000	915		+
Pereira, La 41	1.100	1.200	1.117		+	Cúcuta, Cenabastos	1.600	1.800	1.667		=
Pereira, Mercasa	1.000	1.200	1.100		=	Medellín, Central Mayorista de Antioquia	1.600	1.800	1.667		+
Popayán, Plaza de mercado del barrio Bolívar	1.200	1.280	1.250		-	Medellín, Plaza Minorista "José María Villa"	1.520	2.000	1.670		+
Rionegro (Antioquia)	1.500	1.700	1.558		+	Montería, Mercado del Sur	750	1.000	867		-
San Gil (Santander)	960	1.040	1.000		+	Pamplona (Norte de Santander)	1.310	1.310	1.310		+
Santa Bárbara (Antioquia)	800	1.000	888		-	San Gil (Santander)	1.381	1.786	1.560		+
Santa Marta (Magdalena)	1.800	1.800	1.800		=	Sincelejo, Nuevo Mercado	850	875	863		+
Sincelejo, Nuevo Mercado	900	945	938		-	Socorro (Santander)	900	940	913		+
Socorro (Santander)	1.040	1.120	1.093		+	Valledupar, Mercabastos	875	950	906		-
Tibasosa (Boyacá), Coomproriente	1.750	1.900	1.850		+	Valledupar, Mercado Nuevo	875	1.000	915		-
Tuluá (Valle del Cauca)	1.100	1.300	1.233		+						
Tunja, Complejo de Servicios del Sur	1.750	1.900	1.871		+	Yuca ICA					
Túquerres (Nariño)	1.150	1.200	1.175		-	Armenia, Mercar	1.440	1.520	1.480		++
Valledupar, Mercabastos	1.200	1.350	1.268		-	Armenia, Retiro	1.440	1.520	1.480		++
Valledupar, Mercado Nuevo	1.200	1.350	1.275		-	Cali, Cavasa	1.480	1.520	1.500		+
Villavicencio, CAV	1.840	2.160	1.967		-	Cali, Santa Elena	1.320	1.520	1.433		+++
Yopal (Casanare)	1.760	1.760	1.760		-	Cartago (Valle del Cauca)	1.120	1.600	1.367		++
						Florencia (Caquetá)	800	1.120	960		-
						La Unión (Nariño)	800	1.000	900		+
						Manizales, Centro Galerías	1.600	1.800	1.700		+
						Neiva, Surabastos	2.000	2.400	2.240		+
						Palmira (Valle del Cauca)	1.400	1.600	1.485		+
						Pasto, El Potrerillo	1.333	1.417	1.375		-
						Pereira, La 41	1.600	1.600	1.600		+
						Pereira, Mercasa	1.600	1.680	1.620		+
						Popayán, Plaza de mercado del barrio Bolívar	833	900	867		-
						Tuluá (Valle del Cauca)	1.200	1.600	1.413		++
						Yuca llanera					
						Bogotá, D.C., Corabastos	1.333	1.667	1.470		-
						Chiquinquirá (Boyacá)	1.000	1.167	1.139		-
						Duitama (Boyacá), Mercaplaya	1.267	1.333	1.289		+++
						Tibasosa (Boyacá), Coomproriente	1.000	1.067	1.017		+
						Tunja, Complejo de Servicios del Sur	1.167	1.500	1.339		-
						Villavicencio, CAV	1.333	1.433	1.372		-
						Yopal (Casanare)	933	1.000	967		++

TENDENCIAS

---	-	+	+++
Variación mayor al -20 %	Variación entre 0 % y -10 %	Variación entre 0 % y 10 %	Variación mayor al 20 %
--	=	++	n. d.
Variación entre -10 % y -20 %	Variación igual a 0 %	Variación entre 10 % y 20 %	No determinado

GRANOS, CÁRNICOS Y PROCESADOS

La harina de trigo incrementa sus precios

La disminución en la oferta de trigo desde Valle del Cauca ocasionó un alza en los precios de la harina de trigo en diecinueve de los treinta y un mercados mayoristas en los que se negoció esta semana. En Ibagué y Granabastos, en Barranquilla, por ejemplo, se vendió el kilo luego a \$3.057 y a \$2.401, respectivamente, un aumento superior al 15,00%.

También subieron los precios de la pierna pernil con rabadilla de pollo en quince de los veinticinco mercados en los que se vendió. Los comerciantes afirmaron que esto se dio como respuesta al incremento en los costos de los insumos, sumado a la mayor demanda de este corte.

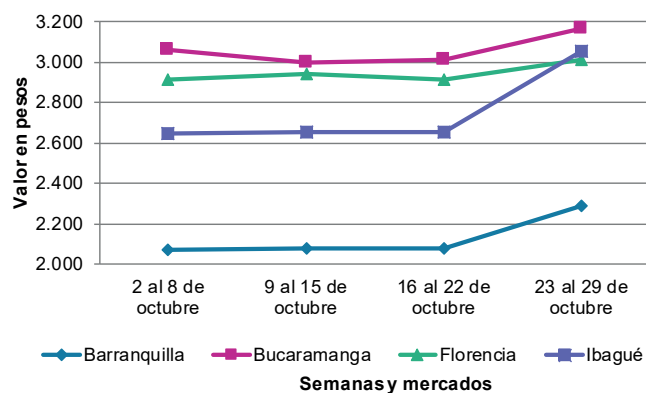
De la misma forma, se observó un aumento en el precio de la pechuga de pollo, debido al menor abastecimiento desde Antioquia y Atlántico. El anterior comportamiento se presentó en catorce de los treinta mercados en los que se negoció esta semana.



Fuente: DANE

Finalmente, la panela cuadrada morena registró un alza en sus cotizaciones en dieciocho de los veintisiete mercados mayoristas donde se vendió a lo largo de la presente semana. Esto se dio como consecuencia de las dificultades para su procesamiento causadas por las condiciones climáticas en Caparrapí, Nocaima, Villeta, Tobia (Cundinamarca), Guavatá, Bolívar, Chipatá, San Benito, Barbosa (Santander), Gachantivá y Santa Sofía (Boyacá).

Gráfico 7. Comportamiento de los precios de la harina de trigo 2021 (2 al 29 de octubre)



Fuente: DANE, SIPSA.

Cuadro 6. Mercados mayoristas. Precios de venta de granos y cereales 2021 (23 al 29 de octubre)

Productos y mercados	Pesos por kilogramo				Tendencia	Productos y mercados	Pesos por kilogramo				Tendencia
	Mínimo	Máximo	Medio				Mínimo	Máximo	Medio		
Arroz blanco importado						Arroz excelso (continuación)					
Pasto, El Potrerillo	3.067	3.111	3.089	=		Santa Marta (Magdalena)	2.400	2.656	2.535	=	
Arroz de primera						Sincelejo, Nuevo Mercado	2.360	2.400	2.390	=	
Armenia, Mercar	2.312	2.400	2.371	=		Valledupar, Mercado Nuevo	2.320	2.400	2.373	=	
Barranquilla, Barranquillita	2.256	2.289	2.278	+		Arroz sopa cristal					
Barranquilla, Granabastos	2.200	2.289	2.244	-		Bucaramanga, Centroabastos	1.720	1.840	1.760	=	
Bogotá, D.C., Corabastos	2.020	2.100	2.053	+		Bucaramanga, Mercados del centro	1.680	1.840	1.760	-	
Bogotá, D.C., Paloquemao	2.560	2.640	2.587	=		Arveja amarilla seca importada					
Bogotá, D.C., Plaza España	2.256	2.400	2.315	+		Bucaramanga, Centroabastos	3.587	3.826	3.725	+	
Bogotá, D.C., Plaza Las Flores	2.160	2.200	2.173	+		Cúcuta, Cenabastos	2.920	3.300	3.127	-	
Bucaramanga, Mercados del centro	2.536	2.720	2.605	=		Ibagué, Plaza La 21	3.040	3.180	3.127	-	
Buenaventura (Valle del Cauca)	2.464	2.640	2.555	+		Pamplona (Norte de Santander)	3.739	3.826	3.797	=	
Cali, La Floresta	2.000	2.480	2.247	-		Arveja verde seca importada					
Cali, Santa Elena	1.960	2.320	2.120	=		Armenia, Mercar	3.872	3.965	3.934	+	
Cali, Siloé	2.200	2.560	2.387	+		Bogotá, D.C., Paloquemao	4.160	4.480	4.373	+	
Cartagena, Bazurto	2.333	2.400	2.363	=		Bogotá, D.C., Plaza España	3.664	4.500	3.972	-	
Cartago (Valle del Cauca)	2.400	2.520	2.460	+		Bucaramanga, Centroabastos	3.761	3.826	3.797	+	
Cúcuta, Cenabastos	2.333	2.400	2.378	+		Bucaramanga, Mercados del centro	3.652	3.804	3.732	-	
Cúcuta, La Nueva Sexta	2.333	2.400	2.378	-		Buenaventura (Valle del Cauca)	2.760	2.800	2.780	+	
Florencia (Caquetá)	2.280	2.320	2.300	-		Cali, La Floresta	3.840	4.000	3.893	+	
Manizales, Centro Galerías	2.320	2.400	2.380	=		Cali, Santa Elena	3.520	3.680	3.573	+	
Medellín, Central Mayorista de Antioquia	2.400	2.480	2.450	-		Cali, Siloé	3.840	4.000	3.893	+	
Medellín, Plaza Minorista "José María Villa"	2.280	2.400	2.350	=		Cartagena, Bazurto	3.000	3.500	3.267	+	
Montería, Mercado del Sur	2.144	2.178	2.158	+		Cúcuta, Cenabastos	3.140	3.300	3.233	+	
Neiva, Surabastos	2.160	2.240	2.200	=		Manizales, Centro Galerías	3.524	4.053	3.833	=	
Palmira (Valle del Cauca)	1.960	2.320	2.157	-		Medellín, Central Mayorista de Antioquia	3.120	3.280	3.220	=	
Pamplona (Norte de Santander)	3.000	3.067	3.022	=		Medellín, Plaza Minorista "José María Villa"	3.120	3.360	3.206	+	
Pasto, El Potrerillo	2.640	2.800	2.740	+		Palmira (Valle del Cauca)	3.500	3.600	3.550	+	
Pereira, Mercasa	2.404	2.416	2.411	=		Pamplona (Norte de Santander)	3.739	3.826	3.797	=	
Popayán, Plaza de mercado del barrio Bolívar	2.340	2.400	2.373	+		Pasto, El Potrerillo	2.880	3.040	2.980	+	
Santa Marta (Magdalena)	1.900	1.996	1.950	=		Pereira, Mercasa	3.500	3.700	3.597	=	
Sincelejo, Nuevo Mercado	2.000	2.060	2.033	=		Popayán, Plaza de mercado del barrio Bolívar	2.720	2.816	2.779	=	
Tuluá (Valle del Cauca)	1.938	2.520	2.201	+		Santa Marta (Magdalena)	2.909	3.182	3.023	=	
Tunja, Complejo de Servicios del Sur	2.100	2.200	2.167	=		Sincelejo, Nuevo Mercado	3.000	3.000	3.000	=	
Valledupar, Mercado Nuevo	2.100	2.160	2.120	=		Tuluá (Valle del Cauca)	3.072	3.200	3.136	+	
Villavicencio, CAV	2.240	2.280	2.250	-		Tunja, Complejo de Servicios del Sur	3.600	3.800	3.700	-	
Arroz de segunda						Valledupar, Mercado Nuevo	3.000	3.500	3.333	=	
Barranquilla, Barranquillita	2.018	2.067	2.036	+		Villavicencio, CAV	3.478	4.130	3.761	-	
Barranquilla, Granabastos	2.133	2.160	2.150	+		Cuchuco de cebada					
Bogotá, D.C., Corabastos	1.960	1.980	1.973	+		Bucaramanga, Centroabastos	2.720	3.000	2.877	+	
Cartagena, Bazurto	2.089	2.178	2.141	+		Bucaramanga, Mercados del centro	2.880	3.000	2.920	=	
Sincelejo, Nuevo Mercado	1.867	1.889	1.878	+		Cuchuco de maíz					
Arroz excelso						Bucaramanga, Centroabastos	2.880	3.000	2.931	+	
Barranquilla, Barranquillita	2.400	2.600	2.525	-		Bucaramanga, Mercados del centro	2.880	3.000	2.920	=	
Barranquilla, Granabastos	2.400	2.504	2.456	-		Cali, La Floresta	2.000	2.100	2.033	=	
Bucaramanga, Centroabastos	2.480	2.632	2.557	=		Cali, Santa Elena	1.940	2.100	2.013	-	
Cartagena, Bazurto	2.400	2.560	2.493	=		Cali, Siloé	1.800	2.000	1.933	=	
Ibagué, Plaza La 21	2.136	2.176	2.158	-							
Montería, Mercado del Sur	2.560	2.640	2.600	=							

BOLETÍN SEMANAL PRECIOS MAYORISTAS

Cuadro 6. Mercados mayoristas. Precios de venta de granos y cereales (continuación)
2021 (23 al 29 de octubre)

Productos y mercados	Pesos por kilogramo				Tendencia	Productos y mercados	Pesos por kilogramo				Tendencia
	Mínimo	Máximo	Medio				Mínimo	Máximo	Medio		
Cuchuco de maíz (continuación)						Frijol cargamanto rojo (continuación)					
Cartago (Valle del Cauca)	1.984	2.104	2.044	+		Bogotá, D.C., Plaza España	7.920	8.394	8.105	-	
Florencia (Cauquetá)	2.360	2.544	2.452	+		Bogotá, D.C., Plaza Las Flores	7.600	7.760	7.653	n.d.	
Montería, Mercado del Sur	1.600	1.640	1.615	=		Cartago (Valle del Cauca)	7.200	7.440	7.320	=	
Popayán, Plaza de mercado del barrio Bolívar	1.520	1.600	1.552	+		El Carmen de Viboral (Antioquia)	8.000	8.000	8.000	-	
Sincelejo, Nuevo Mercado	2.200	2.400	2.300	=		Ibagué, Plaza La 21	7.080	7.480	7.253	+++	
						Manizales, Centro Galerías	8.634	8.811	8.752	++	
Frijol bolón						Marinilla (Antioquia)	7.500	8.000	7.825	-	
Armenia, Mercar	8.634	8.722	8.678	=		Medellín, Central Mayorista de Antioquia	9.000	9.500	9.125	++	
Bogotá, D.C., Corabastos	6.960	7.360	7.173	+		Medellín, Plaza Minorista "José María Villa"	8.500	9.000	8.875	=	
Bogotá, D.C., Plaza España	7.840	8.384	8.075	-		Peñol (Antioquia)	7.700	7.700	7.700	+	
Bogotá, D.C., Plaza Las Flores	8.240	8.400	8.347	-		Pereira, Mercasa	7.650	8.000	7.817	=	
Cartago (Valle del Cauca)	7.240	7.488	7.364	+		San Vicente (Antioquia)	7.700	8.000	7.875	+	
Pereira, Mercasa	7.100	7.645	7.348	=		Villavicencio, CAV	7.826	8.143	7.932	+	
Popayán, Plaza de mercado del barrio Bolívar	6.880	6.960	6.923	+		Frijol nima calima					
Tuluá (Valle del Cauca)	5.680	5.960	5.820	-		Armenia, Mercar	6.696	6.784	6.755	=	
Tunja, Complejo de Servicios del Sur	7.360	7.520	7.467	n.d.		Bogotá, D.C., Paloquemao	5.920	6.080	5.987	n.d.	
Villavicencio, CAV	7.826	8.261	7.967	+		Bogotá, D.C., Plaza España	6.000	6.640	6.395	+	
						Bogotá, D.C., Plaza Las Flores	5.920	6.400	6.187	-	
Frijol cabeza negra importado						Cartago (Valle del Cauca)	4.896	5.496	5.196	+	
Barranquilla, Barranquillita	5.600	5.800	5.717	-		Florencia (Cauquetá)	5.280	5.760	5.520	-	
Cartagena, Bazurto	5.000	6.000	5.500	=		Medellín, Central Mayorista de Antioquia	5.800	6.000	5.900	+	
Santa Marta (Magdalena)	5.018	5.455	5.209	=		Neiva, Surabastos	5.120	5.600	5.400	-	
						Villavicencio, CAV	5.565	6.565	6.293	+	
Frijol cabeza negra nacional						Frijol palomito importado					
Barranquilla, Granabastos	5.500	5.700	5.600	-		Barranquilla, Barranquillita	5.100	5.300	5.233	-	
Montería, Mercado del Sur	4.800	5.000	4.950	=		Barranquilla, Granabastos	5.600	5.700	5.650	+	
Sincelejo, Nuevo Mercado	4.900	5.000	4.950	=		Cartagena, Bazurto	6.000	6.500	6.167	-	
Valledupar, Mercado Nuevo	6.000	6.000	6.000	=		Santa Marta (Magdalena)	4.455	4.727	4.568	+	
Frijol calima						Frijol radical					
Buenaventura (Valle del Cauca)	4.956	5.080	4.999	+		Bogotá, D.C., Corabastos	5.600	6.000	5.827	++	
Cali, La Floresta	5.600	5.800	5.667	=		Bucaramanga, Centroabastos	6.522	6.783	6.645	+	
Cali, Santa Elena	5.840	6.000	5.920	=		Medellín, Central Mayorista de Antioquia	6.000	6.200	6.100	+	
Cali, Siloé	6.000	6.240	6.107	+		Frijol Uribe rosado					
Palmira (Valle del Cauca)	5.960	6.000	5.990	-		Cartago (Valle del Cauca)	5.432	5.648	5.540	+	
Popayán, Plaza de mercado del barrio Bolívar	5.760	6.000	5.915	=		Medellín, Central Mayorista de Antioquia	5.400	5.600	5.525	+	
Tuluá (Valle del Cauca)	5.128	5.352	5.240	+		Pereira, Mercasa	5.650	5.845	5.748	=	
Frijol cargamanto blanco						Frijol Zaragoza					
El Carmen de Viboral (Antioquia)	10.000	10.500	10.125	-		Barranquilla, Barranquillita	6.200	6.300	6.253	+	
Marinilla (Antioquia)	10.000	10.500	10.125	+		Barranquilla, Granabastos	6.490	6.760	6.583	+	
Medellín, Central Mayorista de Antioquia	11.500	12.000	11.675	+		Cartagena, Bazurto	6.200	6.500	6.400	=	
Medellín, Plaza Minorista "José María Villa"	11.000	11.500	11.300	+		Cúcuta, Cenabastos	6.300	6.700	6.500	=	
Peñol (Antioquia)	10.000	10.200	10.133	-		Cúcuta, La Nueva Sexta	6.500	6.500	6.500	-	
San Vicente (Antioquia)	10.600	10.900	10.750	++		Montería, Mercado del Sur	6.000	6.200	6.115	=	
Sonsón (Antioquia)	10.000	10.000	10.000	+		Santa Marta (Magdalena)	6.182	6.255	6.200	=	
Frijol cargamanto rojo						Sincelejo, Nuevo Mercado	6.300	6.600	6.450	-	
Armenia, Mercar	8.811	8.996	8.934	+		Valledupar, Mercado Nuevo	7.000	7.000	7.000	=	
Bogotá, D.C., Paloquemao	7.840	8.640	8.373	+							

Cuadro 6. Mercados mayoristas. Precios de venta de granos y cereales (continuación)
2021 (23 al 29 de octubre)

Productos y mercados	Pesos por kilogramo				Tendencia	Productos y mercados	Pesos por kilogramo				Tendencia
	Mínimo	Máximo	Medio				Mínimo	Máximo	Medio		
Garbanzo importado						Lenteja importada (continuación)					
Arauca (Arauca)	7.500	7.517	7.508	=		Tuluá (Valle del Cauca)	4.448	4.592	4.520	-	
Armenia, Mercar	6.167	6.608	6.314	=		Tunja, Complejo de Servicios del Sur	5.700	5.800	5.733	+	
Bogotá, D.C., Corabastos	6.300	6.600	6.500	+		Valledupar, Mercado Nuevo	6.000	6.000	6.000	=	
Bogotá, D.C., Paloquemao	7.200	7.200	7.200	=		Villavicencio, CAV	5.391	6.087	5.832	+	
Bogotá, D.C., Plaza España	6.900	7.200	7.073	+		Maíz amarillo cáscara					
Bogotá, D.C., Plaza Las Flores	6.800	7.040	6.907	+		Bogotá, D.C., Corabastos	1.820	1.824	1.821	+	
Bucaramanga, Centroabastos	4.870	5.217	5.101	=		Bogotá, D.C., Paloquemao	1.920	2.240	2.133	+	
Bucaramanga, Mercados del centro	5.739	5.870	5.790	=		Manizales, Centro Galerías	1.760	1.920	1.813	=	
Cartago (Valle del Cauca)	4.208	4.640	4.424	+		Medellín, Central Mayorista de Antioquia	1.700	1.750	1.725	=	
Cúcuta, Cenabastos	5.200	5.760	5.480	+		Medellín, Plaza Minorista "José María Villa"	1.800	2.000	1.867	=	
Medellín, Central Mayorista de Antioquia	5.400	5.600	5.480	-		Montería, Mercado del Sur	1.440	1.500	1.460	=	
Medellín, Plaza Minorista "José María Villa"	5.200	5.480	5.370	+		Neiva, Surabastos	1.500	1.532	1.520	=	
Neiva, Surabastos	4.400	4.800	4.600	-		Sincelejo, Nuevo Mercado	1.422	1.422	1.422	=	
Pamplona (Norte de Santander)	5.913	6.000	5.942	-		Valledupar, Mercado Nuevo	1.400	1.500	1.433	=	
Pereira, Mercasa	5.500	6.000	5.700	=		Maíz amarillo cáscara importado					
Tunja, Complejo de Servicios del Sur	6.400	6.600	6.533	=		Medellín, Central Mayorista de Antioquia	1.500	1.650	1.563	-	
Villavicencio, CAV	5.000	5.600	5.374	+		Maíz amarillo trillado					
Lenteja importada						Armenia, Mercar	1.900	1.960	1.930	=	
Armenia, Mercar	6.048	6.079	6.059	=		Barranquilla, Barranquillita	2.200	2.225	2.214	+	
Barranquilla, Barranquillita	5.140	5.300	5.213	-		Barranquilla, Granabastos	2.200	2.340	2.249	++	
Barranquilla, Granabastos	5.311	5.400	5.370	+		Cali, La Floresta	2.200	2.200	2.200	=	
Bogotá, D.C., Corabastos	5.000	5.900	5.367	++		Cali, Santa Elena	1.920	2.000	1.960	=	
Bogotá, D.C., Paloquemao	5.760	6.080	5.867	+		Cali, Siloé	2.000	2.200	2.133	+	
Bogotá, D.C., Plaza España	6.000	6.600	6.200	+		Cartagena, Bazurto	2.350	2.450	2.392	-	
Bogotá, D.C., Plaza Las Flores	6.000	6.320	6.107	+		Medellín, Central Mayorista de Antioquia	2.100	2.300	2.200	=	
Bucaramanga, Centroabastos	5.665	5.757	5.720	=		Medellín, Plaza Minorista "José María Villa"	2.100	2.300	2.200	=	
Bucaramanga, Mercados del centro	5.826	6.087	5.942	=		Montería, Mercado del Sur	1.700	1.800	1.740	+	
Buenaventura (Valle del Cauca)	4.368	4.400	4.384	+		Pereira, Mercasa	2.150	2.450	2.293	=	
Cali, La Floresta	4.200	4.200	4.200	=		Sincelejo, Nuevo Mercado	1.822	1.889	1.861	-	
Cali, Santa Elena	5.120	5.200	5.147	=		Tuluá (Valle del Cauca)	1.900	1.920	1.907	+	
Cali, Siloé	5.120	5.360	5.227	+		Maíz blanco cáscara					
Cartagena, Bazurto	5.200	5.500	5.400	=		Medellín, Central Mayorista de Antioquia	1.700	1.800	1.750	=	
Cartago (Valle del Cauca)	4.336	4.824	4.580	+		Maíz blanco retrillado					
Cúcuta, Cenabastos	5.300	5.420	5.373	-		Cartago (Valle del Cauca)	1.900	1.920	1.910	=	
Cúcuta, La Nueva Sexta	5.417	5.833	5.556	+		Maíz blanco trillado					
Florencia (Caquetá)	4.800	5.200	5.000	=		Armenia, Mercar	2.120	2.160	2.140	=	
Ibagué, Plaza La 21	5.180	5.300	5.227	-		Barranquilla, Barranquillita	2.425	2.500	2.458	++	
Manizales, Centro Galerías	5.727	5.815	5.749	-		Barranquilla, Granabastos	2.500	2.554	2.529	++	
Medellín, Central Mayorista de Antioquia	5.440	5.600	5.520	=		Bogotá, D.C., Corabastos	2.100	2.520	2.273	+	
Medellín, Plaza Minorista "José María Villa"	5.200	5.360	5.260	-		Bogotá, D.C., Paloquemao	2.240	2.800	2.427	+	
Montería, Mercado del Sur	4.700	4.760	4.730	-		Bogotá, D.C., Plaza España	2.400	2.720	2.507	+	
Neiva, Surabastos	4.800	5.600	5.340	-		Cali, La Floresta	1.900	1.960	1.927	=	
Palmira (Valle del Cauca)	5.500	5.600	5.540	-		Cali, Santa Elena	1.940	1.960	1.947	+	
Pamplona (Norte de Santander)	5.565	5.652	5.594	-		Cali, Siloé	1.900	2.000	1.967	=	
Pasto, El Potrerillo	4.480	4.640	4.520	-							
Pereira, Mercasa	5.620	6.000	5.862	=							
Popayán, Plaza de mercado del barrio Bolívar	4.800	4.896	4.832	+							
Santa Marta (Magdalena)	3.455	4.000	3.636	+							
Sincelejo, Nuevo Mercado	5.500	5.600	5.567	=							

BOLETÍN SEMANAL PRECIOS MAYORISTAS

Cuadro 6. Mercados mayoristas. Precios de venta de granos y cereales (conclusión)
2021 (23 al 29 de octubre)

Productos y mercados	Pesos por kilogramo				Tendencia	Productos y mercados	Pesos por kilogramo				Tendencia
	Mínimo	Máximo	Medio	Precios			Mínimo	Máximo	Medio	Precios	
Maíz blanco trillado (continuación)						Maíz blanco trillado (continuación)					
Cartagena, Bazurto	2.600	2.700	2.650	=		Tuluá (Valle del Cauca)	1.960	1.980	1.967	+	
Cartago (Valle del Cauca)	1.920	1.960	1.940	=		Tunja, Complejo de Servicios del Sur	2.000	2.200	2.100	-	
Cúcuta, Cenabastos	2.060	2.200	2.130	-		Valledupar, Mercado Nuevo	2.200	2.300	2.233	-	
Cúcuta, La Nueva Sexta	2.333	2.500	2.444	=		Villavicencio, CAV	2.300	2.500	2.416	+	
Florencia (Caquetá)	2.100	2.400	2.250	-							
Ibagué, Plaza La 21	2.160	2.200	2.180	+		Maíz pira					
Manizales, Centro Galerías	2.080	2.120	2.093	=		Bogotá, D.C., Corabastos	3.920	4.000	3.947	-	
Medellín, Central Mayorista de Antioquia	2.100	2.300	2.200	=		Bucaramanga, Centroabastos	4.478	4.891	4.717	+	
Medellín, Plaza Minorista "José María Villa"	2.300	2.400	2.333	=		Bucaramanga, Mercados del centro	4.783	5.043	4.884	=	
Montería, Mercado del Sur	2.000	2.080	2.030	+		Cúcuta, Cenabastos	3.920	4.200	4.080	=	
Neiva, Surabastos	2.160	2.200	2.190	=		Cúcuta, La Nueva Sexta	4.200	4.400	4.333	+	
Palmira (Valle del Cauca)	1.920	2.000	1.955	-		Medellín, Central Mayorista de Antioquia	4.160	4.344	4.240	=	
Pereira, Mercasa	2.090	2.220	2.177	=		Medellín, Plaza Minorista "José María Villa"	4.240	4.400	4.300	-	
Popayán, Plaza de mercado del barrio Bolívar	1.832	1.880	1.857	=		Montería, Mercado del Sur	4.400	4.500	4.425	=	
Sincelejo, Nuevo Mercado	2.200	2.311	2.244	=		Villavicencio, CAV	4.287	4.696	4.537	+	

TENDENCIAS

---	-	+	+++
Variación mayor al -20 %	Variación entre 0 % y -10 %	Variación entre 0 % y 10 %	Variación mayor al 20 %
--	=	++	n. d.
Variación entre -10 % y -20 %	Variación igual a 0 %	Variación entre 10 % y 20 %	No determinado

Cuadro 7. Mercados mayoristas. Precios de venta de huevos y lácteos 2021 (23 al 29 de octubre)

Productos y mercados	Pesos por kilogramo				Tendencia	Productos y mercados	Pesos por kilogramo				Tendencia
	Mínimo	Máximo	Medio				Mínimo	Máximo	Medio		
Huevo blanco A						Huevo rojo AA					
Buenaventura (Valle del Cauca)	400	417	406		+	Armenia, Mercar	290	290	290		=
Cartago (Valle del Cauca)	310	317	313		=	Bogotá, D.C., Corabastos	333	350	341		-
Manizales, Centro Galerías	287	293	291		=	Bogotá, D.C., Paloquemao	360	368	364		-
Medellín, Central Mayorista de Antioquia	320	330	325		=	Bogotá, D.C., Plaza Las Flores	350	400	383		-
Medellín, Plaza Minorista "José María Villa"	330	333	332		+	Cali, Galería Alameda	350	367	356		-
Pereira, La 41	333	333	333		+	Cali, La Floresta	333	350	344		=
						Cali, Santa Elena	350	367	358		+
Huevo blanco AA						Cali, Siloé	350	367	361		=
Cartago (Valle del Cauca)	333	340	337		-	Cartagena, Bazurto	367	400	383		n.d.
Cúcuta, La Nueva Sexta	333	339	336		+	Cartago (Valle del Cauca)	317	333	325		-
Manizales, Centro Galerías	310	317	314		=	Cúcuta, Cenabastos	333	339	337		+
Medellín, Central Mayorista de Antioquia	340	350	345		=	Ibagué, Plaza La 21	300	350	324		+
Medellín, Plaza Minorista "José María Villa"	360	363	362		+	Medellín, Central Mayorista de Antioquia	340	350	345		=
Pereira, La 41	367	367	367		+	Medellín, Plaza Minorista "José María Villa"	360	363	362		+
						Montería, Mercado del Sur	350	367	361		-
Huevo blanco B						Neiva, Surabastos	345	370	355		+
Medellín, Central Mayorista de Antioquia	300	310	305		=	Palmira (Valle del Cauca)	350	367	354		+
Medellín, Plaza Minorista "José María Villa"	300	310	304		+	Pamplona (Norte de Santander)	339	344	343		+
Pereira, La 41	300	300	300		+	Pasto, El Potrerillo	317	327	322		+
						Popayán, Plaza de mercado del barrio Bolívar	367	373	369		-
Huevo blanco extra						Tuluá (Valle del Cauca)	320	333	327		+
Manizales, Centro Galerías	383	387	384		=	Valledupar, Mercado Nuevo	313	343	329		+
Medellín, Central Mayorista de Antioquia	440	450	445		=	Villavicencio, CAV	320	340	332		+
Medellín, Plaza Minorista "José María Villa"	440	445	443		=						
Pereira, La 41	433	433	433		=	Huevo rojo B					
						Armenia, Mercar	230	230	230		=
Huevo rojo A						Bogotá, D.C., Corabastos	290	300	293		=
Armenia, Mercar	260	260	260		=	Bogotá, D.C., Paloquemao	300	324	308		+
Bogotá, D.C., Corabastos	310	330	319		-	Bogotá, D.C., Plaza Las Flores	300	320	307		+
Bogotá, D.C., Plaza Las Flores	330	350	340		-	Bucaramanga, Centroabastos	300	300	300		=
Bucaramanga, Centroabastos	310	317	313		=	Cúcuta, Cenabastos	306	317	311		n.d.
Cali, Santa Elena	317	327	319		+	Cúcuta, La Nueva Sexta	306	306	306		n.d.
Cali, Siloé	317	333	322		+	Ibagué, Plaza La 21	263	277	270		+
Cartagena, Bazurto	327	333	332		+	Medellín, Central Mayorista de Antioquia	300	310	305		=
Cartago (Valle del Cauca)	310	317	313		=	Medellín, Plaza Minorista "José María Villa"	300	310	304		+
Cúcuta, Cenabastos	322	330	325		+	Montería, Mercado del Sur	293	307	300		-
Cúcuta, La Nueva Sexta	322	328	325		+	Neiva, Surabastos	280	300	287		+
Ibagué, Plaza La 21	267	300	289		-	Villavicencio, CAV	290	300	298		+
Medellín, Central Mayorista de Antioquia	320	330	325		=	Huevo rojo extra					
Medellín, Plaza Minorista "José María Villa"	330	333	332		+	Armenia, Mercar	360	360	360		+
Montería, Mercado del Sur	333	333	333		-	Bogotá, D.C., Corabastos	383	420	401		-
Neiva, Surabastos	310	335	322		+	Bogotá, D.C., Paloquemao	460	467	462		-
Palmira (Valle del Cauca)	9.500	10.000	9.700		n.d.	Bogotá, D.C., Plaza Las Flores	500	500	500		+
Pamplona (Norte de Santander)	333	333	333		=	Cali, Galería Alameda	400	417	411		-
Pasto, El Potrerillo	300	300	300		+	Cali, La Floresta	367	400	383		-
Popayán, Plaza de mercado del barrio Bolívar	330	333	332		=	Cali, Siloé	400	433	417		=
Sincelejo, Nuevo Mercado	317	330	326		-	Cúcuta, Cenabastos	358	367	363		=
Tuluá (Valle del Cauca)	287	297	292		+	Cúcuta, La Nueva Sexta	358	361	360		-
Valledupar, Mercado Nuevo	307	333	322		+	Ibagué, Plaza La 21	370	433	399		-
Villavicencio, CAV	300	320	313		+	Medellín, Central Mayorista de Antioquia	440	450	445		=

Cuadro 7. Mercados mayoristas. Precios de venta de huevos y lácteos (continuación)
2021 (23 al 29 de octubre)

Productos y mercados	Pesos por kilogramo				Tendencia	Productos y mercados	Pesos por kilogramo				Tendencia
	Mínimo	Máximo	Medio				Mínimo	Máximo	Medio		
Huevo rojo extra (continuación)						Queso Caquetá					
Medellín, Plaza Minorista "José María Villa"	440	445	443	=		Cali, Galería Alameda	14.500	15.000	14.833	=	
Neiva, Surabastos	417	435	424	+		Cali, La Floresta	15.000	15.000	15.000	-	
Pasto, El Potrerillo	377	383	378	+		Cali, Santa Elena	14.500	15.000	14.875	=	
Villavicencio, CAV	366	400	383	-		Cali, Siloé	15.000	15.500	15.167	=	
Leche en polvo						Palmira (Valle del Cauca)	15.000	15.500	15.375	-	
Armenia, Mercar	22.500	36.111	27.981	+		Popayán, Plaza de mercado del barrio Bolívar	11.000	11.200	11.067	-	
Barranquilla, Barranquillita	30.243	30.412	30.337	-		Tuluá (Valle del Cauca)	15.500	16.000	15.750	-	
Barranquilla, Granabastos	30.451	30.773	30.603	+		Queso costeño					
Bogotá, D.C., Corabastos	29.733	31.250	30.313	-		Armenia, Mercar	9.440	9.520	9.480	=	
Bucaramanga, Centroabastos	30.382	33.194	31.748	-		Barranquilla, Barranquillita	15.000	15.000	15.000	++	
Bucaramanga, Mercados del centro	31.597	34.141	32.549	-		Barranquilla, Granabastos	14.400	14.500	14.467	+	
Buenaventura (Valle del Cauca)	24.000	30.729	27.316	-		Bogotá, D.C., Corabastos	15.000	16.000	15.467	-	
Cali, La Floresta	24.889	31.424	28.275	+		Bogotá, D.C., Paloquemao	15.700	16.000	15.900	+	
Cali, Santa Elena	24.444	31.684	27.964	+		Bogotá, D.C., Plaza España	15.800	16.000	15.933	-	
Cali, Siloé	22.844	31.684	27.949	-		Bogotá, D.C., Plaza Las Flores	15.600	16.000	15.900	+	
Cartagena, Bazurto	28.646	30.556	29.369	+		Bucaramanga, Mercados del centro	15.000	15.000	15.000	=	
Cartago (Valle del Cauca)	21.947	30.885	26.921	+		Buenaventura (Valle del Cauca)	20.000	22.000	20.667	-	
Cúcuta, Cenabastos	18.359	18.750	18.490	+		Cali, Galería Alameda	14.500	15.000	14.833	=	
Cúcuta, La Nueva Sexta	17.813	17.969	17.891	+		Cali, La Floresta	15.000	15.000	15.000	-	
Medellín, Central Mayorista de Antioquia	19.000	19.708	19.375	+		Cali, Santa Elena	14.500	15.000	14.875	=	
Medellín, Plaza Minorista "José María Villa"	18.750	19.167	18.896	+		Cali, Siloé	15.000	15.500	15.167	=	
Palmira (Valle del Cauca)	24.711	32.222	28.420	+		Cartagena, Bazurto	13.000	14.000	13.500	-	
Pamplona (Norte de Santander)	17.130	17.593	17.315	-		Cartago (Valle del Cauca)	15.500	16.000	15.750	+	
Pasto, El Potrerillo	23.111	23.556	23.333	-		Cúcuta, Cenabastos	17.000	17.000	17.000	=	
Pereira, Mercasa	31.033	31.375	31.204	=		Manizales, Centro Galerías	14.550	14.550	14.550	=	
Popayán, Plaza de mercado del barrio Bolívar	24.178	29.774	26.973	+		Medellín, Central Mayorista de Antioquia	18.000	18.900	18.350	=	
Sincelejo, Nuevo Mercado	30.035	30.286	30.161	=		Medellín, Plaza Minorista "José María Villa"	16.000	17.000	16.375	+	
Tuluá (Valle del Cauca)	24.364	31.241	27.823	+		Montería, Mercado del Sur	14.000	14.000	14.000	=	
Valledupar, Mercado Nuevo	27.222	30.122	28.672	=		Palmira (Valle del Cauca)	15.000	15.500	15.375	-	
Queso campesino						Santa Marta (Magdalena)	15.000	15.000	15.000	=	
Armenia, Mercar	14.000	14.800	14.267	=		Sincelejo, Nuevo Mercado	14.000	14.000	14.000	+	
Bogotá, D.C., Corabastos	9.600	10.000	9.867	-		Valledupar, Mercado Nuevo	13.500	14.500	13.833	=	
Bogotá, D.C., Paloquemao	10.800	11.000	10.933	+		Villavicencio, CAV	15.000	16.000	15.625	-	
Bogotá, D.C., Plaza España	10.000	10.800	10.267	=		Queso cuajada					
Bogotá, D.C., Plaza Las Flores	9.600	10.000	9.700	-		Armenia, Mercar	10.500	11.000	10.833	=	
Bucaramanga, Mercados del centro	11.000	12.000	11.667	=		Bogotá, D.C., Corabastos	10.800	11.000	10.900	-	
Cali, Galería Alameda	14.000	14.500	14.167	=		Bogotá, D.C., Paloquemao	10.000	11.000	10.533	+	
Cali, La Floresta	13.500	14.000	13.833	-		Bogotá, D.C., Plaza Las Flores	10.000	10.400	10.100	+	
Cali, Santa Elena	14.000	14.500	14.125	=		Bucaramanga, Mercados del centro	11.000	13.000	11.750	=	
Cali, Siloé	14.000	14.500	14.167	=		Buenaventura (Valle del Cauca)	15.000	15.600	15.200	+	
Cúcuta, Cenabastos	13.000	14.000	13.500	-		Cali, Galería Alameda	10.500	10.600	10.567	+	
Florencia (Caquetá)	14.960	15.000	14.980	+		Cali, La Floresta	10.400	10.600	10.500	-	
Ibagué, Plaza La 21	11.000	11.000	11.000	-		Cali, Santa Elena	10.400	10.700	10.550	+	
Manizales, Centro Galerías	10.800	11.000	10.867	=		Cali, Siloé	10.500	10.600	10.533	-	
Medellín, Central Mayorista de Antioquia	14.000	15.000	14.333	=		Cartago (Valle del Cauca)	9.600	9.600	9.600	=	
Montería, Mercado del Sur	13.000	13.000	13.000	=		Cúcuta, Cenabastos	12.000	12.000	12.000	-	
Palmira (Valle del Cauca)	14.000	14.500	14.125	+		Medellín, Central Mayorista de Antioquia	15.000	15.600	15.200	=	
Tuluá (Valle del Cauca)	13.000	13.500	13.250	+		Medellín, Plaza Minorista "José María Villa"	11.000	12.200	11.675	+	
Villavicencio, CAV	11.000	13.000	12.125	+		Palmira (Valle del Cauca)	11.000	11.500	11.250	=	

Cuadro 7. Mercados mayoristas. Precios de venta de huevos y lácteos (conclusión)
2021 (23 al 29 de octubre)

Productos y mercados	Pesos por kilogramo				Tendencia	Productos y mercados	Pesos por kilogramo				Tendencia
	Mínimo	Máximo	Medio	Precios			Mínimo	Máximo	Medio	Precios	
Queso cuajada						Queso doble crema (continuación)					
Popayán, Plaza de mercado del barrio Bolívar	9.200	9.400	9.300		-	Cali, Galería Alameda	14.500	15.000	14.833		=
Tuluá (Valle del Cauca)	9.500	9.500	9.500		+	Cali, La Floresta	15.000	15.500	15.167		+
Villavicencio, CAV	14.000	14.400	14.100		+	Cali, Santa Elena	14.000	14.700	14.425		+
Queso doble crema						Cali, Siloé	14.000	14.500	14.333		=
Armenia, Mercar	14.000	16.000	15.333		=	Cúcuta, Cenabastos	16.000	16.000	16.000		-
Bogotá, D.C., Corabastos	14.400	14.800	14.667		+	Florencia (Cauquetá)	13.600	14.000	13.800		+
Bogotá, D.C., Paloquemao	14.280	14.400	14.360		+	Ibagué, Plaza La 21	15.000	15.200	15.100		-
Bogotá, D.C., Plaza España	14.400	14.800	14.667		=	Medellín, Central Mayorista de Antioquia	16.000	17.200	16.400		=
Bogotá, D.C., Plaza Las Flores	14.000	14.800	14.200		-	Palmira (Valle del Cauca)	14.500	15.000	14.875		-
Bucaramanga, Mercados del centro	13.000	15.000	14.000		=	Popayán, Plaza de mercado del barrio Bolívar	10.800	11.000	10.933		-
Buenaventura (Valle del Cauca)	15.500	15.600	15.550		+	Tuluá (Valle del Cauca)	15.500	16.000	15.750		+
						Villavicencio, CAV	14.800	15.200	15.100		+
TENDENCIAS											
---					-	+					+++
Variación mayor al -20 %					Variación entre 0 % y -10 %	Variación entre 0 % y 10 %					Variación mayor al 20 %
--					=	++					n. d.
Variación entre -10 % y -20 %					Variación igual a 0 %	Variación entre 10 % y 20 %					No determinado

Cuadro 8. Mercados mayoristas. Precios de venta de carnes 2021 (23 al 29 de octubre)

Productos y mercados	Pesos por kilogramo				Tendencia	Productos y mercados	Pesos por kilogramo				Tendencia
	Mínimo	Máximo	Medio				Mínimo	Máximo	Medio		
Alas de pollo con costillar						Carne de cerdo, brazo sin hueso (continuación)					
Armenia, Mercar	9.000	10.000	9.667	=		Ibagué, Plaza La 21	16.000	16.900	16.500	-	
Barranquilla, Barranquillita	6.400	6.500	6.433	+		Malambo (Atlántico), Carnes y carnes	16.000	16.000	16.000	+	
Barranquilla, Granabastos	6.100	6.200	6.150	-		Medellín, Central Mayorista de Antioquia	14.000	15.000	14.575	=	
Bogotá, D.C., Frigorífico Ble Ltda.	7.900	8.000	7.967	+		Montería, Mercado del Sur	15.500	17.000	16.125	=	
Bogotá, D.C., Frigorífico Guadalupe	6.400	6.600	6.475	+		Palmira (Valle del Cauca)	17.000	17.500	17.125	+	
Bogotá, D.C., Plaza Las Flores	5.500	5.800	5.650	-		Pasto, El Potrerillo	19.000	20.000	19.500	+	
Buenaventura (Valle del Cauca)	7.600	8.000	7.867	-		Pereira, La 41	16.000	18.000	16.667	=	
Cali, Galería Alameda	6.800	7.000	6.867	+		Popayán, Plaza de mercado del barrio Bolívar	17.000	17.000	17.000	=	
Cali, Santa Elena	6.800	7.200	6.950	=		Sincelejo, Nuevo Mercado	16.000	16.000	16.000	=	
Cartagena, Bazurto	6.400	6.900	6.650	+		Tuluá (Valle del Cauca)	16.800	17.000	16.900	+	
Florencia (Caquetá)	7.600	7.600	7.600	+		Valledupar, Mercado Nuevo	15.000	15.000	15.000	=	
Ibagué, Plaza La 21	6.800	7.000	6.933	+		Villavicencio, CAV	15.000	16.000	15.600	+	
Montería, Mercado del Sur	6.200	6.400	6.325	+		Yopal (Casánare)	16.000	16.000	16.000	=	
Neiva, Surabastos	6.000	6.400	6.100	+		Carne de cerdo, cabeza de lomo					
Palmira (Valle del Cauca)	7.600	7.800	7.725	-		Bogotá, D.C., Frigorífico Ble Ltda.	15.400	16.600	16.250	-	
Sincelejo, Nuevo Mercado	6.000	6.000	6.000	-		Bogotá, D.C., Frigorífico Guadalupe	15.500	16.000	15.875	=	
Tuluá (Valle del Cauca)	9.000	9.400	9.200	-		Bogotá, D.C., Paloquemao	14.800	15.000	14.933	-	
Valledupar, Mercado Nuevo	5.300	6.000	5.600	=		Bogotá, D.C., Plaza Las Flores	15.000	15.000	15.000	-	
Villavicencio, CAV	7.000	7.600	7.275	+		Cúcuta, Cenabastos	17.000	17.000	17.000	=	
Alas de pollo sin costillar						Cúcuta, La Nueva Sexta	16.000	17.000	16.667	=	
Arauca (Arauca)	7.800	7.900	7.867	=		Ibagué, Plaza La 21	16.000	16.900	16.500	-	
Bogotá, D.C., Corabastos	8.000	8.000	8.000	-		Villavicencio, CAV	15.000	16.000	15.600	+	
Bogotá, D.C., Frigorífico Guadalupe	8.400	8.800	8.575	+		Yopal (Casánare)	16.000	16.000	16.000	=	
Bogotá, D.C., Paloquemao	9.800	10.000	9.933	+		Carne de cerdo, costilla					
Bogotá, D.C., Plaza Las Flores	7.600	7.800	7.733	-		Barranquilla, Barranquillita	13.000	13.500	13.300	-	
Bucaramanga, Frigoríficos	9.500	10.175	9.775	-		Bogotá, D.C., Frigorífico Ble Ltda.	16.000	17.000	16.700	-	
Cúcuta, Cenabastos	8.100	8.300	8.200	+		Bogotá, D.C., Frigorífico Guadalupe	15.500	16.000	15.750	-	
Medellín, Central Mayorista de Antioquia	10.000	10.500	10.238	=		Bogotá, D.C., Paloquemao	15.600	16.000	15.867	=	
Medellín, Plaza Minorista "José María Villa"	9.000	9.200	9.100	=		Bogotá, D.C., Plaza Las Flores	16.000	16.500	16.125	+	
Carne de cerdo, brazo con hueso						Buenaventura (Valle del Cauca)	19.000	20.000	19.333	+	
Barranquilla, Barranquillita	13.000	13.000	13.000	=		Cali, Santa Elena	15.000	15.500	15.225	-	
Bogotá, D.C., Frigorífico Ble Ltda.	15.000	15.500	15.300	+		Cartagena, Bazurto	17.000	18.400	17.350	-	
Bogotá, D.C., Frigorífico Guadalupe	14.500	15.000	14.875	+		Cúcuta, Cenabastos	17.000	18.000	17.500	+	
Bogotá, D.C., Paloquemao	14.000	15.000	14.667	+		Cúcuta, La Nueva Sexta	17.000	17.000	17.000	-	
Bogotá, D.C., Plaza Las Flores	14.000	14.800	14.325	-		Florencia (Caquetá)	18.000	18.000	18.000	=	
Cartagena, Bazurto	12.900	13.500	13.200	=		Ibagué, Plaza La 21	16.000	17.900	17.125	-	
Cúcuta, Cenabastos	15.000	16.000	15.500	+		Malambo (Atlántico), Carnes y carnes	17.000	17.000	17.000	+	
Malambo (Atlántico), Carnes y carnes	15.400	15.400	15.400	+		Manizales, Centro Galerías	16.000	17.000	16.667	=	
Montería, Mercado del Sur	13.000	13.000	13.000	=		Medellín, Central Mayorista de Antioquia	19.900	21.000	20.475	+	
Sincelejo, Nuevo Mercado	13.000	14.000	13.250	=		Medellín, Plaza Minorista "José María Villa"	18.000	19.500	18.625	-	
Valledupar, Mercado Nuevo	13.500	14.000	13.833	=		Montería, Mercado del Sur	14.000	14.000	14.000	=	
Carne de cerdo, brazo sin hueso						Palmira (Valle del Cauca)	16.000	16.500	16.125	-	
Barranquilla, Barranquillita	15.000	15.000	15.000	=		Pasto, El Potrerillo	18.000	20.000	19.000	-	
Bogotá, D.C., Frigorífico Ble Ltda.	15.800	16.500	16.125	+		Pereira, La 41	18.000	19.000	18.667	=	
Bogotá, D.C., Frigorífico Guadalupe	15.000	16.000	15.700	+		Popayán, Plaza de mercado del barrio Bolívar	15.000	15.000	15.000	=	
Bogotá, D.C., Paloquemao	14.000	15.000	14.333	-		Tuluá (Valle del Cauca)	16.900	18.000	17.450	+	
Bogotá, D.C., Plaza Las Flores	15.000	15.500	15.250	-		Tunja, Complejo de Servicios del Sur	16.000	16.000	16.000	+	
Buenaventura (Valle del Cauca)	20.000	22.000	20.667	+		Valledupar, Mercado Nuevo	15.000	15.000	15.000	=	
Cali, Santa Elena	17.000	18.500	17.750	+							

Cuadro 8. Mercados mayoristas. Precios de venta de carnes (continuación)
2021 (23 al 29 de octubre)

Productos y mercados	Pesos por kilogramo				Tendencia	Productos y mercados	Pesos por kilogramo				Tendencia
	Mínimo	Máximo	Medio				Mínimo	Máximo	Medio		
Carne de cerdo, costilla (continuación)						Carne de cerdo, lomo sin hueso (continuación)					
Villavicencio, CAV	15.000	15.800	15.525		+	Manizales, Centro Galerías	17.000	18.000	17.333		=
Yopal (Casanare)	16.000	16.000	16.000		=	Medellín, Central Mayorista de Antioquia	20.000	21.500	20.875		+
Carne de cerdo en canal						Medellín, Plaza Minorista "José María Villa"	18.400	20.050	19.063		+
Bogotá, D.C., Frigorífico Guadalupe	11.280	11.440	11.340		-	Montería, Mercado del Sur	19.000	20.000	19.750		=
Ibagué, Plaza La 21	11.664	12.000	11.836		-	Neiva, Surabastos	16.000	16.400	16.300		-
Malambo (Atlántico), Carnes y carnes	10.900	10.900	10.900		+	Palmira (Valle del Cauca)	19.000	20.000	19.375		-
Pereira, La 41	11.600	11.800	11.667		=	Pasto, El Potrerillo	20.000	22.000	21.000		=
Popayán, Plaza de mercado del barrio Bolívar	10.600	10.700	10.667		+	Pereira, La 41	20.000	20.000	20.000		=
Carne de cerdo, espinazo						Popayán, Plaza de mercado del barrio Bolívar	21.000	22.000	21.667		+
Buenaventura (Valle del Cauca)	12.000	13.000	12.667		+	Sincelejo, Nuevo Mercado	17.000	17.000	17.000		=
Cali, Santa Elena	9.000	10.000	9.475		=	Tuluá (Valle del Cauca)	19.800	20.000	19.900		=
Cúcuta, Cenabastos	5.000	5.000	5.000		=	Tunja, Complejo de Servicios del Sur	18.000	19.000	18.667		=
Manizales, Centro Galerías	10.000	11.000	10.667		=	Valledupar, Mercado Nuevo	19.000	20.000	19.333		=
Medellín, Central Mayorista de Antioquia	8.500	8.900	8.700		+	Carne de cerdo, perril con hueso					
Medellín, Plaza Minorista "José María Villa"	7.800	8.000	7.850		+	Barranquilla, Barranquillita	14.000	14.000	14.000		=
Montería, Mercado del Sur	13.500	14.000	13.875		=	Bogotá, D.C., Frigorífico Ble Ltda.	15.600	16.500	16.025		+
Neiva, Surabastos	4.000	6.000	5.250		-	Bogotá, D.C., Frigorífico Guadalupe	15.500	16.500	15.875		+
Palmira (Valle del Cauca)	11.000	12.000	11.375		-	Bogotá, D.C., Plaza Las Flores	14.500	15.000	14.700		-
Pasto, El Potrerillo	12.000	12.000	12.000		=	Cartagena, Bazurto	13.500	14.000	13.750		=
Pereira, La 41	12.000	13.000	12.667		=	Cúcuta, Cenabastos	15.000	15.000	15.000		=
Popayán, Plaza de mercado del barrio Bolívar	8.800	8.800	8.800		=	Cúcuta, La Nueva Sexta	16.000	16.000	16.000		+
Tuluá (Valle del Cauca)	9.000	12.000	10.500		=	Ibagué, Plaza La 21	16.900	17.000	16.975		+
Tunja, Complejo de Servicios del Sur	11.000	12.000	11.500		-	Malambo (Atlántico), Carnes y carnes	15.500	15.500	15.500		+
Carne de cerdo, lomo con hueso						Montería, Mercado del Sur	13.000	14.000	13.375		=
Barranquilla, Barranquillita	13.000	13.200	13.067		+	Sincelejo, Nuevo Mercado	13.000	14.000	13.250		=
Cartagena, Bazurto	13.900	14.000	13.950		=	Valledupar, Mercado Nuevo	14.000	14.000	14.000		=
Cúcuta, Cenabastos	17.000	17.500	17.250		=	Villavicencio, CAV	13.500	14.500	14.250		-
Cúcuta, La Nueva Sexta	18.000	20.000	18.667		+	Yopal (Casanare)	16.000	16.000	16.000		=
Malambo (Atlántico), Carnes y carnes	15.500	15.500	15.500		+	Carne de cerdo, perril sin hueso					
Montería, Mercado del Sur	15.000	15.000	15.000		=	Bogotá, D.C., Frigorífico Ble Ltda.	16.500	17.000	16.800		+
Sincelejo, Nuevo Mercado	13.000	14.000	13.250		=	Bogotá, D.C., Frigorífico Guadalupe	16.500	16.800	16.575		+
Valledupar, Mercado Nuevo	15.000	15.000	15.000		=	Bogotá, D.C., Plaza Las Flores	15.000	15.600	15.400		-
Carne de cerdo, lomo sin hueso						Buenaventura (Valle del Cauca)	19.000	20.000	19.667		+
Barranquilla, Barranquillita	18.000	18.000	18.000		=	Cali, Santa Elena	17.000	18.500	17.875		-
Bogotá, D.C., Frigorífico Ble Ltda.	17.500	18.000	17.875		-	Cúcuta, Cenabastos	16.500	17.000	16.750		=
Bogotá, D.C., Frigorífico Guadalupe	18.000	18.500	18.375		+	Cúcuta, La Nueva Sexta	17.000	17.000	17.000		=
Bogotá, D.C., Paloquemao	18.000	18.000	18.000		=	Ibagué, Plaza La 21	17.000	18.000	17.525		+
Bogotá, D.C., Plaza Las Flores	17.800	18.500	18.200		+	Malambo (Atlántico), Carnes y carnes	17.500	17.500	17.500		+
Buenaventura (Valle del Cauca)	21.000	22.000	21.667		+	Manizales, Centro Galerías	16.000	18.000	17.000		=
Cali, Santa Elena	19.000	20.000	19.650		-	Medellín, Central Mayorista de Antioquia	18.600	19.000	18.800		+
Cartagena, Bazurto	19.500	22.000	20.750		=	Medellín, Plaza Minorista "José María Villa"	17.500	19.700	18.300		+
Cúcuta, Cenabastos	18.000	18.500	18.250		+	Montería, Mercado del Sur	18.000	18.000	18.000		=
Cúcuta, La Nueva Sexta	18.500	20.000	19.167		+	Palmira (Valle del Cauca)	17.500	18.000	17.875		-
Florencia (Caquetá)	20.000	21.000	20.500		=	Pasto, El Potrerillo	18.000	20.000	19.500		+
Ibagué, Plaza La 21	18.400	19.800	19.150		+	Pereira, La 41	18.000	18.000	18.000		=
Malambo (Atlántico), Carnes y carnes	19.000	19.000	19.000		=	Popayán, Plaza de mercado del barrio Bolívar	17.000	18.000	17.333		=
						Sincelejo, Nuevo Mercado	16.000	16.000	16.000		=
						Tuluá (Valle del Cauca)	17.950	18.000	17.975		+

BOLETÍN SEMANAL PRECIOS MAYORISTAS

Cuadro 8. Mercados mayoristas. Precios de venta de carnes (continuación)
2021 (23 al 29 de octubre)

Productos y mercados	Pesos por kilogramo				Tendencia	Productos y mercados	Pesos por kilogramo				Tendencia
	Mínimo	Máximo	Medio				Mínimo	Máximo	Medio		
Carne de cerdo, pernil sin hueso (continuación)						Carne de res, bola de brazo (continuación)					
Tunja, Complejo de Servicios del Sur	15.000	15.000	15.000		+	Pasto, El Potrerillo	18.000	20.000	19.250		-
Villavicencio, CAV	15.000	16.000	15.600		+	Pereira, La 41	22.000	23.000	22.333		=
Yopal (Casanare)	16.000	16.000	16.000		=	Popayán, Plaza de mercado del barrio Bolívar	21.000	21.000	21.000		=
Carne de cerdo, tocineta plancha						Sincelejo, Nuevo Mercado	20.000	20.000	20.000		=
Manizales, Centro Galerías	15.000	16.000	15.667		=	Tuluá (Valle del Cauca)	23.800	24.000	23.900		=
Carne de cerdo, tocino barriga						Valledupar, Mercado Nuevo	20.000	22.000	21.333		=
Bogotá, D.C., Frigorífico Ble Ltda.	15.000	15.500	15.233		-	Carne de res, bola de pierna					
Bogotá, D.C., Frigorífico Guadalupe	14.000	14.500	14.250		+	Barranquilla, Barranquillita	18.700	18.800	18.733		=
Bogotá, D.C., Plaza Las Flores	14.800	15.000	14.950		+	Barranquilla, Granabastos	18.300	18.500	18.400		=
Florencia (Caquetá)	17.500	17.500	17.500		=	Bogotá, D.C., Frigorífico Ble Ltda.	19.500	20.000	19.750		+
Ibagué, Plaza La 21	10.000	11.000	10.725		-	Bogotá, D.C., Frigorífico Guadalupe	19.000	20.000	19.625		=
Medellín, Central Mayorista de Antioquia	20.000	21.600	20.650		+	Bogotá, D.C., Paloquemao	20.000	20.000	20.000		+
Medellín, Plaza Minorista "José María Villa"	18.000	20.000	18.800		+	Buenaventura (Valle del Cauca)	24.000	25.000	24.667		-
Neiva, Surabastos	10.000	11.000	10.250		+	Cali, Santa Elena	22.000	23.500	22.725		=
Palmira (Valle del Cauca)	16.000	17.000	16.250		+	Cartagena, Bazurto	20.500	23.000	21.850		-
Pereira, La 41	17.000	18.000	17.333		=	Cúcuta, Cenabastos	20.000	21.000	20.333		+
Popayán, Plaza de mercado del barrio Bolívar	7.600	7.800	7.733		=	Cúcuta, La Nueva Sexta	19.000	23.000	20.667		=
Tunja, Complejo de Servicios del Sur	12.000	12.000	12.000		=	Florencia (Caquetá)	20.000	21.000	20.500		-
Carne de cerdo, tocino papada						Ibagué, Plaza La 21	20.000	22.000	21.225		+
Bogotá, D.C., Frigorífico Ble Ltda.	12.000	12.500	12.125		+	Malambo (Atlántico), Carnes y carnes	26.300	26.300	26.300		+
Bogotá, D.C., Frigorífico Guadalupe	10.000	10.800	10.325		+	Manizales, Centro Galerías	20.000	22.000	20.667		=
Bogotá, D.C., Plaza Las Flores	11.000	11.500	11.250		-	Medellín, Central Mayorista de Antioquia	25.000	26.600	25.850		=
Buenaventura (Valle del Cauca)	10.000	10.000	10.000		=	Medellín, Plaza Minorista "José María Villa"	22.900	23.500	23.150		-
Cali, Santa Elena	11.000	12.000	11.625		+	Montería, Mercado del Sur	19.000	20.000	19.625		+
Cúcuta, Cenabastos	13.000	13.000	13.000		=	Neiva, Surabastos	18.000	19.600	18.900		-
Cúcuta, La Nueva Sexta	13.000	14.000	13.667		=	Palmira (Valle del Cauca)	21.500	22.500	22.000		+
Ibagué, Plaza La 21	10.600	12.000	11.125		+	Pasto, El Potrerillo	18.000	20.000	19.500		=
Manizales, Centro Galerías	11.000	14.000	12.333		+	Pereira, La 41	22.000	23.000	22.333		-
Medellín, Central Mayorista de Antioquia	13.500	14.000	13.775		-	Popayán, Plaza de mercado del barrio Bolívar	21.000	21.000	21.000		=
Medellín, Plaza Minorista "José María Villa"	13.500	14.000	13.875		+	Sincelejo, Nuevo Mercado	20.000	20.000	20.000		=
Pereira, La 41	14.000	14.000	14.000		=	Tuluá (Valle del Cauca)	23.800	24.000	23.900		+
Tuluá (Valle del Cauca)	11.800	12.000	11.900		=	Valledupar, Mercado Nuevo	22.000	22.000	22.000		=
Carne de res, bola de brazo						Villavicencio, CAV	19.000	20.000	19.500		=
Barranquilla, Barranquillita	18.700	18.800	18.733		=	Yopal (Casanare)	20.000	20.000	20.000		=
Barranquilla, Granabastos	18.300	18.500	18.425		=	Carne de res, bota					
Buenaventura (Valle del Cauca)	25.000	26.000	25.667		+	Barranquilla, Barranquillita	18.400	18.500	18.433		-
Cali, Santa Elena	19.000	20.000	19.625		-	Barranquilla, Granabastos	18.300	18.400	18.375		=
Cartagena, Bazurto	21.900	23.000	22.300		=	Bogotá, D.C., Frigorífico Ble Ltda.	19.500	20.000	19.750		+
Cúcuta, Cenabastos	20.000	21.000	20.333		+	Bogotá, D.C., Frigorífico Guadalupe	19.000	20.000	19.625		=
Cúcuta, La Nueva Sexta	19.000	23.000	20.333		+	Bogotá, D.C., Paloquemao	20.000	20.000	20.000		+
Ibagué, Plaza La 21	20.000	22.000	21.225		+	Bucaramanga, Frigoríficos	27.300	28.400	27.850		+
Malambo (Atlántico), Carnes y carnes	26.300	26.300	26.300		+	Cartagena, Bazurto	19.000	21.000	19.767		=
Manizales, Centro Galerías	18.000	20.000	19.333		=	Cúcuta, Cenabastos	20.000	21.000	20.333		+
Medellín, Central Mayorista de Antioquia	23.000	25.000	24.000		+	Ibagué, Plaza La 21	20.000	22.000	20.975		+
Montería, Mercado del Sur	18.000	18.000	18.000		=	Malambo (Atlántico), Carnes y carnes	26.300	26.300	26.300		+
Palmira (Valle del Cauca)	21.000	21.500	21.250		-	Manizales, Centro Galerías	20.000	22.000	20.667		=
						Medellín, Central Mayorista de Antioquia	25.000	27.000	26.250		=

Cuadro 8. Mercados mayoristas. Precios de venta de carnes (continuación)
2021 (23 al 29 de octubre)

Productos y mercados	Pesos por kilogramo				Tendencia	Productos y mercados	Pesos por kilogramo				Tendencia
	Mínimo	Máximo	Medio				Mínimo	Máximo	Medio		
Carne de res, bota (continuación)						Carne de res, centro de pierna (continuación)					
Medellín, Plaza Minorista "José María Villa"	24.200	25.800	25.150		+	Pereira, La 41	22.000	24.000	23.000		=
Montería, Mercado del Sur	18.500	19.000	18.700		=	Sincelejo, Nuevo Mercado	20.000	20.000	20.000		=
Sincelejo, Nuevo Mercado	20.000	20.000	20.000		=	Valledupar, Mercado Nuevo	22.000	22.000	22.000		=
Valledupar, Mercado Nuevo	20.000	23.000	22.000		=	Villavicencio, CAV	19.000	20.000	19.500		=
Villavicencio, CAV	19.000	20.000	19.500		=	Yopal (Casanare)	20.000	20.000	20.000		=
Yopal (Casanare)	20.000	20.000	20.000		=						
Carne de res, cadera						Carne de res, chatas					
Barranquilla, Barranquillita	18.300	18.400	18.367		+	Barranquilla, Barranquillita	19.800	20.000	19.933		-
Barranquilla, Granabastos	18.400	18.600	18.500		+	Barranquilla, Granabastos	19.600	19.800	19.700		-
Bogotá, D.C., Frigorífico Ble Ltda.	19.500	20.000	19.750		+	Bogotá, D.C., Frigorífico Ble Ltda.	26.000	26.500	26.125		+
Bogotá, D.C., Frigorífico Guadalupe	19.000	20.000	19.625		=	Bogotá, D.C., Frigorífico Guadalupe	24.000	25.000	24.375		-
Bogotá, D.C., Paloquemao	19.800	20.000	19.933		+	Bogotá, D.C., Paloquemao	25.500	26.000	25.833		-
Bucaramanga, Frigoríficos	33.150	34.500	33.825		+	Bucaramanga, Frigoríficos	45.700	48.100	46.900		+
Buenaventura (Valle del Cauca)	25.000	26.000	25.667		+	Cali, Santa Elena	27.000	28.400	27.725		+
Cali, Santa Elena	22.000	23.000	22.475		=	Cartagena, Bazurto	23.000	26.000	24.333		=
Cartagena, Bazurto	19.900	23.000	21.700		+	Cúcuta, Cenabastos	25.000	26.000	25.667		=
Cúcuta, Cenabastos	20.000	21.000	20.333		+	Cúcuta, La Nueva Sexta	25.000	26.000	25.333		+
Ibagué, Plaza La 21	20.000	22.000	20.975		+	Ibagué, Plaza La 21	25.000	26.000	25.725		+
Malambo (Atlántico), Carnes y carnes	26.300	26.300	26.300		+	Malambo (Atlántico), Carnes y carnes	27.600	27.600	27.600		+
Manizales, Centro Galerías	20.000	22.000	21.333		=	Medellín, Central Mayorista de Antioquia	36.000	37.800	37.150		=
Medellín, Central Mayorista de Antioquia	24.000	25.500	24.625		-	Medellín, Plaza Minorista "José María Villa"	34.000	37.000	36.000		=
Medellín, Plaza Minorista "José María Villa"	23.100	24.400	23.675		=	Montería, Mercado del Sur	20.000	21.000	20.500		+
Montería, Mercado del Sur	19.000	20.500	19.875		+	Palmira (Valle del Cauca)	26.500	27.500	27.000		+
Palmira (Valle del Cauca)	21.500	22.500	21.875		+	Pasto, El Potrerillo	20.000	22.000	21.000		+
Pasto, El Potrerillo	18.000	20.000	19.500		=	Pereira, La 41	28.000	30.000	28.667		=
Pereira, La 41	22.000	24.000	22.667		=	Popayán, Plaza de mercado del barrio Bolívar	23.000	24.000	23.333		=
Popayán, Plaza de mercado del barrio Bolívar	22.000	23.000	22.333		+	Sincelejo, Nuevo Mercado	20.000	20.000	20.000		=
Sincelejo, Nuevo Mercado	20.000	20.000	20.000		=	Tuluá (Valle del Cauca)	30.000	31.500	30.750		-
Tuluá (Valle del Cauca)	23.800	24.000	23.900		=	Valledupar, Mercado Nuevo	24.000	25.000	24.667		=
Valledupar, Mercado Nuevo	22.000	22.000	22.000		=	Villavicencio, CAV	21.000	22.000	21.500		+
Villavicencio, CAV	19.000	20.000	19.500		=	Yopal (Casanare)	22.000	22.000	22.000		=
Yopal (Casanare)	20.000	20.000	20.000		=						
Carne de res, centro de pierna						Carne de res, cogote					
Barranquilla, Barranquillita	16.400	16.500	16.433		=	Bogotá, D.C., Frigorífico Ble Ltda.	17.000	17.500	17.250		+
Barranquilla, Granabastos	16.400	16.500	16.475		-	Bogotá, D.C., Frigorífico Guadalupe	15.500	16.500	16.125		+
Bogotá, D.C., Frigorífico Ble Ltda.	19.500	20.000	19.750		+	Bogotá, D.C., Paloquemao	15.800	16.000	15.933		-
Bogotá, D.C., Frigorífico Guadalupe	19.000	20.000	19.625		-	Ibagué, Plaza La 21	10.000	11.900	10.950		-
Bogotá, D.C., Paloquemao	20.000	20.000	20.000		+	Montería, Mercado del Sur	14.000	15.000	14.500		=
Bucaramanga, Frigoríficos	31.100	31.200	31.150		+	Pereira, La 41	18.000	19.000	18.333		=
Cartagena, Bazurto	20.500	23.000	21.850		=						
Cúcuta, Cenabastos	20.000	21.000	20.333		+	Carne de res, costilla					
Cúcuta, La Nueva Sexta	20.000	23.000	21.000		+	Barranquilla, Barranquillita	9.800	9.900	9.867		+
Ibagué, Plaza La 21	20.000	22.000	20.975		+	Bogotá, D.C., Frigorífico Ble Ltda.	15.000	15.200	15.050		+
Malambo (Atlántico), Carnes y carnes	22.000	22.000	22.000		+	Bogotá, D.C., Frigorífico Guadalupe	16.000	17.000	16.250		+
Manizales, Centro Galerías	22.000	22.000	22.000		=	Bogotá, D.C., Paloquemao	16.000	16.000	16.000		-
Medellín, Central Mayorista de Antioquia	25.000	26.000	25.500		+	Bucaramanga, Frigoríficos	35.400	38.500	36.950		+
Medellín, Plaza Minorista "José María Villa"	22.500	24.500	23.409		-	Buenaventura (Valle del Cauca)	17.000	17.000	17.000		+
Montería, Mercado del Sur	19.000	20.000	19.500		=	Cali, Santa Elena	11.500	12.500	12.000		-
						Cartagena, Bazurto	13.000	15.500	14.075		=
						Cúcuta, Cenabastos	16.000	16.000	16.000		+

BOLETÍN SEMANAL PRECIOS MAYORISTAS

Cuadro 8. Mercados mayoristas. Precios de venta de carnes (continuación)
2021 (23 al 29 de octubre)

Productos y mercados	Pesos por kilogramo				Tendencia	Productos y mercados	Pesos por kilogramo				Tendencia
	Mínimo	Máximo	Medio				Mínimo	Máximo	Medio		
Carne de res, costilla (continuación)						Carne de res, lomo de brazo (continuación)					
Cúcuta, La Nueva Sexta	15.000	17.000	16.000		+	Popayán, Plaza de mercado del barrio Bolívar	21.000	21.000	21.000		=
Ibagué, Plaza La 21	12.000	13.000	12.700		-	Sincelejo, Nuevo Mercado	16.000	16.000	16.000		=
Malambo (Atlántico), Carnes y carnes	15.100	15.100	15.100		+	Valledupar, Mercado Nuevo	22.000	23.000	22.667		=
Manizales, Centro Galerías	10.000	13.000	11.667		=	Carne de res, lomo fino					
Medellín, Central Mayorista de Antioquia	12.800	13.500	13.175		=	Barranquilla, Barranquillita	28.800	28.900	28.833		-
Medellín, Plaza Minorista "José María Villa"	12.300	13.200	12.750		+	Barranquilla, Granabastos	28.000	28.300	28.150		-
Montería, Mercado del Sur	9.000	10.000	9.500		-	Bogotá, D.C., Frigorífico Ble Ltda.	37.000	38.000	37.250		+
Pasto, El Potrerillo	16.000	16.000	16.000		=	Bogotá, D.C., Frigorífico Guadalupe	33.000	34.000	33.750		-
Pereira, La 41	9.000	10.000	9.667		=	Bogotá, D.C., Paloquemao	30.000	30.000	30.000		-
Popayán, Plaza de mercado del barrio Bolívar	12.000	13.000	12.333		-	Bucaramanga, Frigoríficos	62.000	65.500	63.750		+
Valledupar, Mercado Nuevo	14.000	14.000	14.000		=	Buenaventura (Valle del Cauca)	30.000	32.000	30.667		+
Villavicencio, CAV	15.000	16.000	15.250		+	Cartagena, Bazarito	32.000	36.000	34.333		=
Yopal (Casanare)	14.000	14.000	14.000		=	Cúcuta, Cenabastos	25.000	26.000	25.667		+
Carne de res en canal						Cúcuta, La Nueva Sexta	25.000	26.000	25.333		+
Arauca (Arauca)	16.000	16.000	16.000		=	Ibagué, Plaza La 21	30.000	32.000	31.250		-
Ibagué, Plaza La 21	12.800	13.600	13.220		-	Malambo (Atlántico), Carnes y carnes	36.900	36.900	36.900		+
Malambo (Atlántico), Carnes y carnes	11.900	11.900	11.900		=	Manizales, Centro Galerías	22.000	25.000	23.667		=
Popayán, Plaza de mercado del barrio Bolívar	11.900	12.000	11.933		+	Medellín, Central Mayorista de Antioquia	49.900	51.500	50.600		+
Carne de res, falda						Medellín, Plaza Minorista "José María Villa"	45.000	46.500	45.845		+
Barranquilla, Barranquillita	13.800	14.000	13.867		-	Montería, Mercado del Sur	28.000	30.000	29.500		=
Barranquilla, Granabastos	13.400	13.600	13.500		-	Palmira (Valle del Cauca)	26.000	27.000	26.625		-
Bogotá, D.C., Frigorífico Ble Ltda.	17.500	18.000	17.750		+	Pasto, El Potrerillo	20.000	22.000	21.000		=
Bogotá, D.C., Frigorífico Guadalupe	17.000	17.500	17.125		+	Pereira, La 41	28.000	30.000	28.667		=
Bogotá, D.C., Paloquemao	17.900	18.000	17.967		+	Popayán, Plaza de mercado del barrio Bolívar	28.000	28.000	28.000		=
Buenaventura (Valle del Cauca)	20.000	22.000	20.667		+	Sincelejo, Nuevo Mercado	22.000	22.000	22.000		=
Cali, Santa Elena	13.000	14.000	13.525		=	Valledupar, Mercado Nuevo	26.000	27.000	26.333		=
Cartagena, Bazarito	17.700	20.000	19.000		=	Villavicencio, CAV	26.000	27.000	26.500		-
Cúcuta, Cenabastos	18.000	18.500	18.167		+	Yopal (Casanare)	23.500	24.000	23.750		-
Cúcuta, La Nueva Sexta	18.000	18.000	18.000		+	Carne de res molida, murillo					
Ibagué, Plaza La 21	17.200	18.000	17.725		+	Bogotá, D.C., Frigorífico Ble Ltda.	15.800	16.000	15.950		+
Malambo (Atlántico), Carnes y carnes	17.700	17.700	17.700		+	Bogotá, D.C., Frigorífico Guadalupe	15.500	16.000	15.875		+
Manizales, Centro Galerías	14.000	15.000	14.667		=	Bogotá, D.C., Paloquemao	15.700	16.000	15.900		-
Medellín, Central Mayorista de Antioquia	23.000	24.000	23.500		-	Cúcuta, Cenabastos	18.000	19.000	18.333		+
Medellín, Plaza Minorista "José María Villa"	22.000	24.000	23.025		+	Cúcuta, La Nueva Sexta	17.000	18.000	17.667		+
Montería, Mercado del Sur	16.000	17.000	16.625		=	Florencia (Cauquetá)	15.000	15.000	15.000		=
Palmira (Valle del Cauca)	15.500	16.000	15.875		-	Ibagué, Plaza La 21	15.900	16.000	15.967		+
Pasto, El Potrerillo	16.000	16.000	16.000		=	Villavicencio, CAV	16.000	17.000	16.500		=
Pereira, La 41	18.000	20.000	19.333		=	Yopal (Casanare)	15.000	16.000	15.500		+
Popayán, Plaza de mercado del barrio Bolívar	14.000	15.000	14.333		+	Carne de res, morrillo					
Tuluá (Valle del Cauca)	15.000	16.000	15.500		+	Bogotá, D.C., Frigorífico Ble Ltda.	18.000	18.300	18.075		+
Carne de res, lomo de brazo						Bogotá, D.C., Frigorífico Guadalupe	16.800	17.500	17.075		+
Bogotá, D.C., Paloquemao	17.800	18.000	17.933		+	Bogotá, D.C., Paloquemao	18.800	19.000	18.933		+
Cúcuta, Cenabastos	18.000	18.000	18.000		+	Buenaventura (Valle del Cauca)	17.000	17.500	17.167		+
Cúcuta, La Nueva Sexta	18.000	20.000	18.667		+	Cali, Santa Elena	18.000	19.700	18.800		+
Montería, Mercado del Sur	18.000	18.500	18.125		=	Cúcuta, Cenabastos	18.000	18.000	18.000		=
Pasto, El Potrerillo	18.000	20.000	19.250		+	Cúcuta, La Nueva Sexta	18.000	18.000	18.000		-
Pereira, La 41	22.000	22.000	22.000		=	Florencia (Cauquetá)	15.000	15.000	15.000		=

Cuadro 8. Mercados mayoristas. Precios de venta de carnes (continuación)
2021 (23 al 29 de octubre)

Productos y mercados	Pesos por kilogramo				Tendencia	Productos y mercados	Pesos por kilogramo				Tendencia
	Mínimo	Máximo	Medio				Mínimo	Máximo	Medio		
Carne de res, morrillo (continuación)						Carne de res, murillo (continuación)					
Ibagué, Plaza La 21	15.900	16.800	16.175	-		Montería, Mercado del Sur	14.000	14.000	14.000	=	
Malambo (Atlántico), Carnes y carnes	16.200	16.200	16.200	+		Neiva, Surabastos	13.000	14.000	13.550	+	
Medellín, Central Mayorista de Antioquia	19.800	20.500	20.050	-		Villavicencio, CAV	16.000	17.000	16.500	=	
Montería, Mercado del Sur	14.000	16.000	15.000	=		Yopal (Casanare)	15.000	16.000	15.500	+	
Palmira (Valle del Cauca)	18.000	19.000	18.625	-		Carne de res, paletero					
Pasto, El Potrerillo	16.000	18.000	17.000	=		Bogotá, D.C., Paloquemao	16.000	17.000	16.667	-	
Pereira, La 41	20.000	22.000	21.000	=		Cúcuta, Cenabastos	18.000	19.000	18.333	+	
Popayán, Plaza de mercado del barrio Bolívar	17.000	17.000	17.000	=		Cúcuta, La Nueva Sexta	17.000	18.000	17.667	-	
Tuluá (Valle del Cauca)	20.000	20.500	20.250	+		Ibagué, Plaza La 21	16.000	18.000	17.000	n.d.	
Villavicencio, CAV	16.000	17.000	16.500	=		Malambo (Atlántico), Carnes y carnes	15.800	15.800	15.800	+	
Yopal (Casanare)	16.000	18.000	17.000	+		Manizales, Centro Galerías	18.000	20.000	18.667	=	
Carne de res, muchacho						Medellín, Central Mayorista de Antioquia	20.000	22.500	21.350	=	
Barranquilla, Barranquillita	17.800	18.000	17.933	-		Montería, Mercado del Sur	18.000	19.000	18.500	=	
Barranquilla, Granabastos	16.900	17.000	16.975	-		Pereira, La 41	22.000	23.000	22.333	=	
Bogotá, D.C., Frigorífico Ble Ltda.	22.000	23.000	22.500	-		Sincelejo, Nuevo Mercado	18.000	18.000	18.000	=	
Bogotá, D.C., Frigorífico Guadalupe	22.000	23.000	22.250	+		Valledupar, Mercado Nuevo	19.000	19.000	19.000	=	
Bogotá, D.C., Paloquemao	22.000	22.700	22.233	-		Carne de res, pecho					
Bucaramanga, Frigoríficos	31.600	32.200	31.900	+		Bogotá, D.C., Frigorífico Ble Ltda.	17.500	18.000	17.875	+	
Buenaventura (Valle del Cauca)	24.000	25.000	24.667	+		Bogotá, D.C., Frigorífico Guadalupe	18.000	18.500	18.333	+	
Cali, Santa Elena	21.000	22.400	21.750	+		Bogotá, D.C., Paloquemao	19.000	19.200	19.067	+	
Cartagena, Bazurto	18.900	21.000	19.850	+		Bucaramanga, Frigoríficos	23.400	28.500	25.950	+	
Cúcuta, Cenabastos	20.000	20.000	20.000	-		Buenaventura (Valle del Cauca)	20.000	21.000	20.333	+	
Cúcuta, La Nueva Sexta	18.000	19.000	18.667	+		Cali, Santa Elena	19.400	20.500	20.100	=	
Ibagué, Plaza La 21	19.900	21.000	20.450	+		Cúcuta, Cenabastos	18.000	19.000	18.333	+	
Malambo (Atlántico), Carnes y carnes	23.900	23.900	23.900	+		Cúcuta, La Nueva Sexta	17.000	18.000	17.667	-	
Manizales, Centro Galerías	20.000	24.000	22.000	=		Ibagué, Plaza La 21	18.000	18.200	18.067	-	
Medellín, Central Mayorista de Antioquia	23.500	25.000	24.250	-		Manizales, Centro Galerías	15.000	18.000	16.333	=	
Medellín, Plaza Minorista "José María Villa"	22.000	24.000	23.150	+		Medellín, Central Mayorista de Antioquia	20.500	20.800	20.650	+	
Montería, Mercado del Sur	20.000	22.000	21.000	+		Medellín, Plaza Minorista "José María Villa"	18.000	19.025	18.331	-	
Palmira (Valle del Cauca)	21.000	21.500	21.125	+		Montería, Mercado del Sur	17.000	18.000	17.375	+	
Pasto, El Potrerillo	18.000	20.000	19.500	-		Palmira (Valle del Cauca)	19.500	20.500	19.875	=	
Pereira, La 41	22.000	23.000	22.333	-		Pasto, El Potrerillo	16.000	18.000	17.000	=	
Popayán, Plaza de mercado del barrio Bolívar	21.000	21.000	21.000	=		Pereira, La 41	18.000	20.000	19.000	=	
Sincelejo, Nuevo Mercado	20.000	20.000	20.000	=		Popayán, Plaza de mercado del barrio Bolívar	17.000	17.000	17.000	=	
Tuluá (Valle del Cauca)	22.000	22.800	22.400	-		Tuluá (Valle del Cauca)	20.000	21.400	20.700	-	
Valledupar, Mercado Nuevo	22.000	22.000	22.000	=		Valledupar, Mercado Nuevo	19.000	19.000	19.000	=	
Villavicencio, CAV	19.000	20.000	19.500	-		Carne de res, punta de anca					
Yopal (Casanare)	20.000	20.000	20.000	=		Barranquilla, Barranquillita	20.000	21.000	20.333	=	
Carne de res, murillo						Barranquilla, Granabastos	19.900	21.000	20.350	-	
Bogotá, D.C., Frigorífico Ble Ltda.	16.000	16.400	16.100	+		Bogotá, D.C., Frigorífico Ble Ltda.	26.000	26.500	26.125	+	
Bogotá, D.C., Frigorífico Guadalupe	15.500	16.000	15.875	+		Bogotá, D.C., Frigorífico Guadalupe	24.000	25.000	24.500	-	
Bogotá, D.C., Paloquemao	16.000	17.000	16.500	-		Bogotá, D.C., Paloquemao	22.000	23.000	22.600	-	
Bucaramanga, Frigoríficos	21.450	25.400	23.425	+		Bucaramanga, Frigoríficos	48.000	49.550	48.775	+	
Cúcuta, Cenabastos	18.000	18.000	18.000	=		Buenaventura (Valle del Cauca)	26.000	27.000	26.667	-	
Cúcuta, La Nueva Sexta	17.000	18.000	17.667	-		Cali, Santa Elena	28.000	29.500	28.750	+	
Ibagué, Plaza La 21	15.800	15.900	15.867	=		Cartagena, Bazurto	23.000	27.000	24.667	=	
Manizales, Centro Galerías	15.000	17.000	16.000	=		Cúcuta, Cenabastos	24.000	24.500	24.167	+	
Medellín, Central Mayorista de Antioquia	20.000	21.900	20.800	+							

Cuadro 8. Mercados mayoristas. Precios de venta de carnes (continuación)
2021 (23 al 29 de octubre)

Productos y mercados	Pesos por kilogramo				Tendencia	Productos y mercados	Pesos por kilogramo				Tendencia
	Mínimo	Máximo	Medio				Mínimo	Máximo	Medio		
Carne de res, punta de anca (continuación)						Menudencias de pollo (continuación)					
Cúcuta, La Nueva Sexta	23.000	25.000	24.333	=		Ibagué, Plaza La 21	1.800	2.000	1.933	=	
Ibagué, Plaza La 21	24.900	26.000	25.675	+		Montería, Mercado del Sur	2.900	3.100	3.000	+	
Malambo (Atlántico), Carnes y carnes	31.600	31.600	31.600	+		Neiva, Surabastos	2.000	3.000	2.350	=	
Manizales, Centro Galerías	20.000	25.000	23.000	=		Pasto, El Potrerillo	1.600	1.600	1.600	+	
Medellín, Central Mayorista de Antioquia	38.000	41.000	39.500	+		Popayán, Plaza de mercado del barrio Bolívar	3.400	3.400	3.400	=	
Medellín, Plaza Minorista "José María Villa"	34.800	36.748	35.387	+		Villavicencio, CAV	1.600	2.000	1.850	-	
Montería, Mercado del Sur	23.000	25.000	24.250	=		Muslos de pollo con rabadilla					
Palmira (Valle del Cauca)	27.000	28.000	27.375	+		Medellín, Plaza Minorista "José María Villa"	7.000	7.400	7.200	=	
Pasto, El Potrerillo	18.000	20.000	19.500	=		Muslos de pollo sin rabadilla					
Pereira, La 41	28.000	30.000	28.667	=		Arauca (Arauca)	7.600	7.800	7.733	=	
Popayán, Plaza de mercado del barrio Bolívar	25.000	26.000	25.333	=		Bogotá, D.C., Corabastos	7.000	8.000	7.533	-	
Sincelejo, Nuevo Mercado	20.000	20.000	20.000	=		Bogotá, D.C., Frigorífico Ble Ltda.	10.000	10.200	10.067	+	
Tuluá (Valle del Cauca)	30.000	32.000	31.000	-		Bogotá, D.C., Frigorífico Guadalupe	9.500	9.800	9.625	+	
Valledupar, Mercado Nuevo	25.000	26.000	25.333	=		Bogotá, D.C., Paloquemao	12.000	12.000	12.000	++	
Villavicencio, CAV	20.000	20.000	20.000	-		Bogotá, D.C., Plaza Las Flores	7.400	7.500	7.425	+	
Yopal (Casanare)	22.000	23.000	22.500	+		Bucaramanga, Frigoríficos	9.600	11.000	10.277	=	
Carne de res, sobrebarriga						Medellín, Central Mayorista de Antioquia	11.000	11.500	11.175	=	
Barranquilla, Barranquillita	16.700	16.800	16.767	=		Villavicencio, CAV	9.000	9.500	9.325	-	
Barranquilla, Granabastos	15.300	15.400	15.350	+		Pechuga de pollo					
Bogotá, D.C., Frigorífico Ble Ltda.	18.000	18.500	18.125	-		Arauca (Arauca)	10.700	10.800	10.767	=	
Bogotá, D.C., Frigorífico Guadalupe	18.000	18.800	18.450	+		Armenia, Mercar	11.000	12.000	11.667	=	
Bogotá, D.C., Paloquemao	18.000	18.000	18.000	-		Barranquilla, Barranquillita	11.000	11.300	11.167	+	
Bucaramanga, Frigoríficos	26.800	28.100	27.450	+		Barranquilla, Granabastos	11.000	11.100	11.050	-	
Buenaventura (Valle del Cauca)	19.000	20.000	19.667	-		Bogotá, D.C., Corabastos	11.600	12.000	11.733	-	
Cali, Santa Elena	19.000	20.500	19.875	-		Bogotá, D.C., Frigorífico Ble Ltda.	13.800	14.000	13.867	+	
Cartagena, Bazurto	17.500	19.000	18.375	=		Bogotá, D.C., Frigorífico Guadalupe	13.000	13.200	13.100	+	
Cúcuta, Cenabastos	19.000	19.000	19.000	+		Bogotá, D.C., Paloquemao	13.800	14.000	13.933	+	
Cúcuta, La Nueva Sexta	18.000	19.000	18.667	-		Bogotá, D.C., Plaza Las Flores	11.000	11.600	11.350	-	
Florencia (Caquetá)	17.000	17.000	17.000	=		Bucaramanga, Frigoríficos	12.500	13.540	13.047	=	
Ibagué, Plaza La 21	17.000	18.000	17.450	-		Buenaventura (Valle del Cauca)	12.000	12.400	12.133	+	
Malambo (Atlántico), Carnes y carnes	22.100	22.100	22.100	+		Cali, Galería Alameda	11.200	11.600	11.333	=	
Manizales, Centro Galerías	16.000	18.000	17.333	=		Cali, Santa Elena	11.500	11.800	11.625	=	
Medellín, Central Mayorista de Antioquia	19.500	21.000	20.375	=		Cartagena, Bazurto	11.400	12.500	12.100	-	
Medellín, Plaza Minorista "José María Villa"	18.600	20.000	19.400	=		Cúcuta, Cenabastos	11.000	12.000	11.500	+	
Montería, Mercado del Sur	16.000	17.000	16.500	+		Florencia (Caquetá)	12.600	13.000	12.800	=	
Neiva, Surabastos	14.000	15.000	14.500	=		Ibagué, Plaza La 21	11.000	11.600	11.333	+	
Palmira (Valle del Cauca)	19.000	20.000	19.375	=		Manizales, Centro Galerías	13.000	13.200	13.067	=	
Pasto, El Potrerillo	16.000	18.000	17.000	=		Medellín, Central Mayorista de Antioquia	13.000	13.500	13.325	+	
Pereira, La 41	20.000	22.000	20.667	=		Medellín, Plaza Minorista "José María Villa"	11.000	12.000	11.563	+	
Popayán, Plaza de mercado del barrio Bolívar	17.000	18.000	17.333	+		Montería, Mercado del Sur	11.700	11.900	11.800	+	
Sincelejo, Nuevo Mercado	16.000	16.000	16.000	=		Neiva, Surabastos	11.600	11.800	11.700	+	
Tuluá (Valle del Cauca)	21.000	22.000	21.500	+		Palmira (Valle del Cauca)	12.600	12.800	12.750	-	
Valledupar, Mercado Nuevo	19.000	19.000	19.000	=		Pasto, El Potrerillo	14.000	16.000	15.000	+++	
Villavicencio, CAV	16.000	17.000	16.500	=		Popayán, Plaza de mercado del barrio Bolívar	11.600	11.600	11.600	+	
Yopal (Casanare)	16.000	16.000	16.000	=		Santa Marta (Magdalena)	10.000	10.600	10.233	=	
Menudencias de pollo						Sincelejo, Nuevo Mercado	11.400	11.600	11.500	-	
Armenia, Mercar	6.000	7.000	6.333	+		Tuluá (Valle del Cauca)	12.000	13.000	12.500	+	
Florencia (Caquetá)	2.000	2.000	2.000	=							

Cuadro 8. Mercados mayoristas. Precios de venta de carnes (conclusión) 2021 (23 al 29 de octubre)

Productos y mercados	Pesos por kilogramo				Tendencia	Productos y mercados	Pesos por kilogramo				Tendencia
	Mínimo	Máximo	Medio				Mínimo	Máximo	Medio		
Pechuga de pollo (continuación)						Piernas de pollo (continuación)					
Valledupar, Mercado Nuevo	10.500	11.000	10.800	-		Bogotá, D.C., Plaza Las Flores	8.000	8.200	8.100	-	
Villavicencio, CAV	11.500	12.000	11.775	-		Bucaramanga, Frigoríficos	10.200	11.100	10.583	=	
Pierna pernil con rabadilla						Cali, Santa Elena	7.000	7.200	7.100	=	
Arauca (Arauca)	6.200	6.300	6.233	-		Cúcuta, Cenabastos	6.850	7.600	7.225	+	
Armenia, Mercar	10.000	10.000	10.000	=		Manizales, Centro Galerías	6.500	6.500	6.500	=	
Barranquilla, Barranquillita	5.400	5.600	5.533	+		Medellín, Central Mayorista de Antioquia	10.500	11.000	10.750	=	
Barranquilla, Granabastos	5.100	5.300	5.200	+		Medellín, Plaza Minorista "José María Villa"	7.500	7.700	7.550	=	
Bogotá, D.C., Paloquemao	9.000	9.000	9.000	++		Montería, Mercado del Sur	6.100	6.300	6.200	+	
Bogotá, D.C., Plaza Las Flores	7.400	7.400	7.400	+		Palmira (Valle del Cauca)	9.600	9.800	9.725	+	
Bucaramanga, Frigoríficos	7.455	7.750	7.568	=		Popayán, Plaza de mercado del barrio Bolívar	7.600	8.000	7.733	+	
Buenaventura (Valle del Cauca)	6.500	6.800	6.633	-		Tuluá (Valle del Cauca)	9.000	10.000	9.500	+	
Cali, Galería Alameda	6.400	6.800	6.600	+		Valledupar, Mercado Nuevo	5.800	7.500	6.650	=	
Cali, Santa Elena	6.000	6.600	6.350	=		Villavicencio, CAV	9.000	10.000	9.450	-	
Cartagena, Bazurto	5.800	6.600	6.133	+		Pollo entero congelado sin vísceras					
Cúcuta, Cenabastos	6.100	6.500	6.300	+		Arauca (Arauca)	8.000	8.200	8.067	=	
Florencia (Caquetá)	7.600	7.600	7.600	+		Barranquilla, Barranquillita	7.300	7.400	7.367	+	
Ibagué, Plaza La 21	7.200	7.600	7.400	+		Barranquilla, Granabastos	6.600	6.700	6.650	-	
Medellín, Central Mayorista de Antioquia	8.000	8.500	8.225	=		Cali, Galería Alameda	9.600	10.000	9.733	+	
Medellín, Plaza Minorista "José María Villa"	7.500	7.700	7.588	+		Cali, Santa Elena	8.600	9.200	8.950	-	
Montería, Mercado del Sur	5.500	6.000	5.725	+		Cartagena, Bazurto	7.600	8.400	7.933	-	
Neiva, Surabastos	7.000	7.200	7.100	+		Medellín, Central Mayorista de Antioquia	9.800	10.200	9.950	=	
Palmira (Valle del Cauca)	8.200	8.400	8.325	-		Medellín, Plaza Minorista "José María Villa"	8.500	9.000	8.700	=	
Pasto, El Potrerillo	7.000	8.000	7.500	+		Montería, Mercado del Sur	7.800	8.200	7.975	+	
Santa Marta (Magdalena)	3.500	3.800	3.600	=		Popayán, Plaza de mercado del barrio Bolívar	9.600	9.600	9.600	+	
Sincelejo, Nuevo Mercado	6.000	6.000	6.000	-		Santa Marta (Magdalena)	8.000	8.200	8.100	=	
Tuluá (Valle del Cauca)	8.000	10.000	9.000	+		Valledupar, Mercado Nuevo	6.400	7.500	7.100	=	
Valledupar, Mercado Nuevo	5.000	5.400	5.167	=		Pollo entero fresco sin vísceras					
Villavicencio, CAV	7.600	8.400	7.900	+		Armenia, Mercar	9.000	10.000	9.667	=	
Pierna pernil sin rabadilla						Bogotá, D.C., Corabastos	8.800	9.000	8.867	-	
Bogotá, D.C., Corabastos	8.000	8.500	8.300	-		Bogotá, D.C., Frigorífico Ble Ltda.	9.500	10.000	9.767	+	
Bogotá, D.C., Frigorífico Ble Ltda.	10.000	10.200	10.067	+		Bogotá, D.C., Frigorífico Guadalupe	9.000	9.200	9.133	+	
Bogotá, D.C., Frigorífico Guadalupe	9.800	9.800	9.800	+		Bogotá, D.C., Paloquemao	11.000	11.500	11.167	+	
Bogotá, D.C., Paloquemao	12.000	12.500	12.167	+++		Bogotá, D.C., Plaza Las Flores	8.400	8.800	8.575	-	
Bogotá, D.C., Plaza Las Flores	8.000	8.200	8.075	-		Cúcuta, Cenabastos	8.200	8.350	8.275	=	
Bucaramanga, Frigoríficos	9.000	10.000	9.485	=		Ibagué, Plaza La 21	8.600	9.000	8.800	-	
Piernas de pollo						Palmira (Valle del Cauca)	9.200	9.500	9.325	-	
Armenia, Mercar	10.000	11.000	10.667	+		Pasto, El Potrerillo	8.400	9.000	8.700	+	
Bogotá, D.C., Corabastos	8.000	9.000	8.667	-		Sincelejo, Nuevo Mercado	8.200	8.600	8.450	-	
Bogotá, D.C., Frigorífico Ble Ltda.	11.500	12.000	11.667	+		Tuluá (Valle del Cauca)	9.800	11.000	10.400	+	
Bogotá, D.C., Frigorífico Guadalupe	9.700	9.800	9.750	+		Villavicencio, CAV	8.600	9.000	8.700	-	
Bogotá, D.C., Paloquemao	11.800	12.000	11.933	++		Rabadillas de pollo					
						Manizales, Centro Galerías	3.000	3.000	3.000	=	

TENDENCIAS

---	-	+	+++
Variación mayor al -20 %	Variación entre 0 % y -10 %	Variación entre 0 % y 10 %	Variación mayor al 20 %
--	=	++	n. d.
Variación entre -10 % y -20 %	Variación igual a 0 %	Variación entre 10 % y 20 %	No determinado

Cuadro 9. Mercados mayoristas. Precios de venta de pescados 2021 (23 al 29 de octubre)

Productos y mercados	Pesos por kilogramo				Tendencia	Productos y mercados	Pesos por kilogramo				Tendencia
	Mínimo	Máximo	Medio				Mínimo	Máximo	Medio		
Almejas con concha						Basa, filete congelado importado					
Cali, Galería Alameda	8.000	8.400	8.133	=		Bogotá, D.C., Corabastos	12.000	13.000	12.667	-	
Cali, Santa Elena	7.000	8.000	7.500	=		Bogotá, D.C., Paloquemao	12.800	13.000	12.933	+	
Medellín, Central Mayorista de Antioquia	9.500	10.000	9.667	+++		Bogotá, D.C., Plaza Las Flores	12.000	12.500	12.167	++	
Almejas sin concha						Bucaramanga, Centroabastos	11.000	11.000	11.000	=	
Cali, Galería Alameda	18.000	19.000	18.400	+		Cali, Galería Alameda	12.800	14.000	13.267	-	
Cali, Santa Elena	15.000	17.000	16.000	+		Cali, Santa Elena	12.500	13.500	13.000	+	
Medellín, Central Mayorista de Antioquia	23.000	24.500	24.000	+		Medellín, Central Mayorista de Antioquia	13.500	14.500	13.875	=	
Palmira (Valle del Cauca)	16.000	17.000	16.575	-		Palmira (Valle del Cauca)	12.500	13.000	12.750	+	
Bagre rayado en postas congelado						Tunja, Complejo de Servicios del Sur	13.000	14.000	13.667	+	
Armenia, Mercar	26.000	26.000	26.000	=		Blanquillo entero fresco					
Bogotá, D.C., Paloquemao	24.000	26.000	25.000	-		Valledupar, Mercado Nuevo	16.000	18.000	17.000	-	
Medellín, Central Mayorista de Antioquia	25.000	26.000	25.500	=		Bocachico criollo fresco					
Tunja, Complejo de Servicios del Sur	25.000	26.000	25.333	-		Arauca (Arauca)	11.000	11.000	11.000	+	
Villavicencio, CAV	20.000	22.000	20.667	=		Bogotá, D.C., Plaza Las Flores	14.000	14.400	14.267	+	
Bagre rayado entero congelado						Cúcuta, La Nueva Sexta	10.000	11.000	10.417	=	
Bogotá, D.C., Plaza Las Flores	15.600	16.400	16.000	+		Montería, Mercado del Sur	16.000	18.000	17.000	-	
Cali, Galería Alameda	25.000	27.000	26.333	=		Valledupar, Mercado Nuevo	20.000	25.000	21.250	++	
Medellín, Central Mayorista de Antioquia	25.000	26.000	25.500	=		Yopal (Casanare)	10.000	10.000	10.000	+	
Pereira, Mercasa	25.000	26.000	25.500	=		Bocachico importado congelado					
Popayán, Plaza de mercado del barrio Bolívar	25.000	26.000	25.333	+		Armenia, Mercar	10.000	12.000	11.000	=	
Bagre rayado entero fresco						Barranquilla, Barranquillita	9.700	10.000	9.833	+	
Arauca (Arauca)	14.000	15.000	14.333	=		Cali, Galería Alameda	10.000	12.000	11.000	=	
Bogotá, D.C., Paloquemao	26.000	28.000	27.000	+		Cali, Santa Elena	9.000	10.500	9.833	-	
Bogotá, D.C., Plaza Las Flores	16.800	16.800	16.800	-		Cartagena, Bazaruto	8.800	9.500	9.075	n.d.	
Bucaramanga, Centroabastos	18.400	18.800	18.550	-		Cúcuta, La Nueva Sexta	11.000	11.000	11.000	=	
Cúcuta, La Nueva Sexta	16.000	18.000	16.833	+		Manizales, Centro Galerías	9.000	9.500	9.250	=	
Florencia (Cauquetá)	24.000	24.000	24.000	=		Medellín, Central Mayorista de Antioquia	11.000	12.000	11.625	=	
Ibagué, Plaza La 21	17.200	17.200	17.200	-		Montería, Mercado del Sur	11.000	11.000	11.000	+	
Montería, Mercado del Sur	17.000	20.000	18.250	-		Palmira (Valle del Cauca)	9.300	9.700	9.500	+	
Neiva, Surabastos	14.000	16.000	15.000	-		Pereira, Mercasa	9.800	10.500	10.267	=	
Valledupar, Mercado Nuevo	20.000	23.000	21.500	-		Popayán, Plaza de mercado del barrio Bolívar	8.000	8.200	8.133	-	
Yopal (Casanare)	14.000	16.000	15.000	+		Santa Marta (Magdalena)	9.000	9.500	9.167	-	
Basa, entero congelado importado						Sincelejo, Nuevo Mercado	10.000	10.000	10.000	=	
Barranquilla, Barranquillita	9.800	10.000	9.933	=		Tuluá (Valle del Cauca)	11.500	12.000	11.750	+	
Bogotá, D.C., Corabastos	10.800	12.000	11.267	-		Valledupar, Mercado Nuevo	10.000	11.000	10.500	=	
Bogotá, D.C., Paloquemao	13.000	14.000	13.333	+		Cachama de cultivo fresca					
Bogotá, D.C., Plaza Las Flores	10.000	10.500	10.333	n.d.		Arauca (Arauca)	11.000	11.000	11.000	=	
Bucaramanga, Centroabastos	10.000	10.000	10.000	=		Bogotá, D.C., Plaza Las Flores	8.400	8.640	8.460	+	
Cali, Galería Alameda	11.200	12.000	11.567	-		Bucaramanga, Centroabastos	8.800	9.200	9.040	-	
Cali, Santa Elena	11.000	12.000	11.500	-		Cúcuta, La Nueva Sexta	9.000	9.000	9.000	+	
Cartagena, Bazaruto	10.300	10.500	10.450	+		Ibagué, Plaza La 21	8.800	8.800	8.800	+	
Cúcuta, La Nueva Sexta	9.500	10.000	9.708	+		Medellín, Central Mayorista de Antioquia	11.500	12.500	11.900	-	
Medellín, Central Mayorista de Antioquia	11.000	12.500	11.833	=		Montería, Mercado del Sur	9.000	9.000	9.000	+	
Neiva, Surabastos	11.000	12.000	11.500	+		Neiva, Surabastos	9.000	9.200	9.100	+	
Palmira (Valle del Cauca)	11.000	12.000	11.625	-		Villavicencio, CAV	9.000	9.500	9.333	+	
Popayán, Plaza de mercado del barrio Bolívar	12.000	12.000	12.000	=		Yopal (Casanare)	8.000	8.500	8.167	-	
Villavicencio, CAV	11.000	12.000	11.333	+							

Cuadro 9. Mercados mayoristas. Precios de venta de pescados (continuación)
2021 (23 al 29 de octubre)

Productos y mercados	Pesos por kilogramo				Tendencia	Productos y mercados	Pesos por kilogramo				Tendencia
	Mínimo	Máximo	Medio				Mínimo	Máximo	Medio		
Calamar anillos						Langostino 16-20					
Bogotá, D.C., Corabastos	25.000	30.000	27.000	-		Bogotá, D.C., Corabastos	60.000	70.000	64.667	-	
Bogotá, D.C., Paloquemao	32.000	33.000	32.333	-		Buenaventura (Valle del Cauca)	50.000	52.000	50.667	-	
Cali, Galería Alameda	21.600	22.500	22.033	-		Cali, Santa Elena	55.000	60.000	56.667	=	
Cali, Santa Elena	26.000	27.000	26.500	=		Medellín, Central Mayorista de Antioquia	68.000	74.000	71.500	=	
Medellín, Central Mayorista de Antioquia	34.000	35.000	34.333	=		Merluza, filete importado					
Tuluá (Valle del Cauca)	18.000	20.000	19.000	+		Armenia, Mercar	15.000	15.000	15.000	=	
Calamar blanco entero						Cali, Santa Elena	12.000	14.000	13.000	=	
Bogotá, D.C., Corabastos	11.500	13.000	12.167	+		Medellín, Central Mayorista de Antioquia	18.000	19.500	18.625	=	
Bogotá, D.C., Paloquemao	14.000	15.000	14.333	-		Palmira (Valle del Cauca)	13.000	14.000	13.500	+	
Cali, Galería Alameda	14.000	16.000	15.333	+		Mojarra lora entera congelada					
Cali, Santa Elena	13.500	15.000	14.167	+		Armenia, Mercar	15.000	15.000	15.000	=	
Palmira (Valle del Cauca)	12.500	13.500	12.875	+		Barranquilla, Barranquillita	9.800	10.000	9.867	=	
Tuluá (Valle del Cauca)	13.000	16.000	14.500	=		Mojarra lora entera fresca					
Calamar morado entero						Barranquilla, Barranquillita	8.500	8.800	8.600	-	
Tuluá (Valle del Cauca)	13.000	16.000	14.500	-		Montería, Mercado del Sur	8.300	8.500	8.425	+	
Camarón tigre precocido seco						Sincelejo, Nuevo Mercado	8.500	8.500	8.500	-	
Bogotá, D.C., Paloquemao	34.000	36.000	35.000	+		Valledupar, Mercado Nuevo	9.000	10.000	9.500	-	
Cali, Galería Alameda	31.000	35.000	33.333	=		Nicuro fresco					
Cali, Santa Elena	35.000	38.000	36.667	+		Bogotá, D.C., Plaza Las Flores	10.000	10.000	10.000	=	
Medellín, Central Mayorista de Antioquia	36.000	39.400	37.350	=		Tunja, Complejo de Servicios del Sur	14.000	14.000	14.000	=	
Popayán, Plaza de mercado del barrio Bolívar	35.000	36.000	35.667	+		Palmitos de mar					
Tuluá (Valle del Cauca)	29.000	30.000	29.500	+		Bogotá, D.C., Corabastos	11.000	13.000	11.667	-	
Camarón tití precocido seco						Bogotá, D.C., Paloquemao	13.000	14.000	13.333	+	
Armenia, Mercar	34.000	35.000	34.500	=		Medellín, Central Mayorista de Antioquia	14.000	15.000	14.625	=	
Bogotá, D.C., Corabastos	29.000	32.000	30.667	+		Pargo rojo entero congelado					
Bogotá, D.C., Paloquemao	29.000	30.000	29.333	+		Armenia, Mercar	26.000	27.000	26.500	+	
Pereira, Mercasa	26.000	27.750	26.875	=		Bogotá, D.C., Corabastos	34.000	36.000	35.000	+	
Popayán, Plaza de mercado del barrio Bolívar	17.000	18.000	17.667	+		Cali, Galería Alameda	24.000	27.000	25.333	=	
Capaz Magdalena fresco						Cali, Santa Elena	22.000	24.000	22.667	=	
Florencia (Caquetá)	14.000	14.000	14.000	n.d.		Medellín, Central Mayorista de Antioquia	36.000	37.000	36.500	=	
Cazuela de mariscos (paquete)						Palmira (Valle del Cauca)	20.500	22.000	21.250	+	
Bogotá, D.C., Corabastos	10.000	13.000	11.667	-		Tuluá (Valle del Cauca)	24.000	28.000	26.000	=	
Bogotá, D.C., Paloquemao	13.000	14.000	13.333	-		Pargo rojo platero					
Medellín, Central Mayorista de Antioquia	17.600	19.000	18.150	-		Buenaventura (Valle del Cauca)	30.000	32.000	30.667	+	
Corvina, filete congelado nacional						Popayán, Plaza de mercado del barrio Bolívar	17.000	18.000	17.667	=	
Buenaventura (Valle del Cauca)	43.000	44.800	43.933	-		Santa Marta (Magdalena)	32.000	35.000	33.000	n.d.	
Langostino U12						Pescado cabezas					
Bogotá, D.C., Paloquemao	68.000	70.000	68.667	-		Armenia, Mercar	7.000	8.000	7.500	=	
Cali, Galería Alameda	60.000	70.000	66.667	-		Bogotá, D.C., Paloquemao	8.000	9.000	8.667	-	
Medellín, Central Mayorista de Antioquia	94.000	96.000	95.250	=		Cali, Galería Alameda	6.000	6.500	6.333	=	

Cuadro 9. Mercados mayoristas. Precios de venta de pescados (continuación)
2021 (23 al 29 de octubre)

Productos y mercados	Pesos por kilogramo				Tendencia	Productos y mercados	Pesos por kilogramo				Tendencia
	Mínimo	Máximo	Medio				Mínimo	Máximo	Medio		
Pescado cabezas (continuación)						Tilapia roja entera congelada					
Cali, Santa Elena	6.000	6.500	6.167	=		Barranquilla, Barranquillita	14.000	14.000	14.000	-	
Palmira (Valle del Cauca)	8.000	8.200	8.050	+		Cali, Galería Alameda	13.000	14.000	13.667	=	
Pereira, Mercasa	3.500	3.500	3.500	=		Cali, Santa Elena	12.000	13.000	12.667	=	
Popayán, Plaza de mercado del barrio Bolívar	5.500	5.600	5.567	=		Cartagena, Bazurto	9.000	9.000	9.000	=	
Róbalo, filete congelado						Medellín, Central Mayorista de Antioquia	13.000	14.500	13.825	+	
Medellín, Central Mayorista de Antioquia	40.000	42.000	40.500	+		Palmira (Valle del Cauca)	12.000	13.000	12.375	-	
Salmón, filete congelado						Pasto, El Potrerillo	12.000	14.000	13.000	+	
Armenia, Mercar	36.800	39.000	37.900	=		Pereira, Mercasa	12.000	12.700	12.400	=	
Bogotá, D.C., Corabastos	45.000	47.000	46.000	=		Popayán, Plaza de mercado del barrio Bolívar	15.800	16.000	15.867	-	
Bogotá, D.C., Paloquemao	46.000	48.000	47.333	-		Tuluá (Valle del Cauca)	12.500	15.000	13.750	+	
Cali, Galería Alameda	48.000	50.000	48.667	=		Tilapia roja entera fresca					
Cali, Santa Elena	50.000	52.000	51.333	+		Arauca (Arauca)	12.000	13.000	12.333	+	
Medellín, Central Mayorista de Antioquia	56.000	59.000	57.000	-		Barranquilla, Barranquillita	9.500	9.500	9.500	-	
Palmira (Valle del Cauca)	48.000	49.500	48.625	+		Bogotá, D.C., Paloquemao	10.800	11.000	10.933	-	
Popayán, Plaza de mercado del barrio Bolívar	35.000	36.000	35.667	=		Bogotá, D.C., Plaza Las Flores	8.400	8.400	8.400	-	
Sierra entera congelada						Bucaramanga, Centroabastos	9.200	9.600	9.455	-	
Armenia, Mercar	22.000	23.000	22.500	=		Cúcuta, La Nueva Sexta	9.000	9.500	9.250	+	
Bogotá, D.C., Corabastos	16.000	17.500	16.833	+		Florencia (Caquetá)	12.000	12.000	12.000	=	
Bogotá, D.C., Paloquemao	18.500	19.000	18.833	+		Ibagué, Plaza La 21	8.800	9.200	8.933	+	
Bogotá, D.C., Plaza Las Flores	15.000	15.000	15.000	n.d.		Montería, Mercado del Sur	10.500	11.000	10.825	++	
Buenaventura (Valle del Cauca)	14.000	15.000	14.333	-		Neiva, Surabastos	8.000	8.400	8.200	+	
Cali, Galería Alameda	17.000	21.000	18.667	=		Sincelejo, Nuevo Mercado	9.000	10.000	9.500	-	
Cali, Santa Elena	17.000	18.000	17.500	=		Tunja, Complejo de Servicios del Sur	12.000	13.000	12.500	=	
Medellín, Central Mayorista de Antioquia	18.700	20.000	19.300	-		Valledupar, Mercado Nuevo	10.000	11.000	10.250	-	
Palmira (Valle del Cauca)	17.000	18.000	17.500	+		Villavicencio, CAV	10.000	10.000	10.000	-	
Pereira, Mercasa	17.000	18.000	17.483	=		Yopal (Casanare)	8.500	9.000	8.667	-	
Santa Marta (Magdalena)	16.000	16.000	16.000	=		Toyo blanco, filete congelado					
Tilapia, filete congelado						Palmira (Valle del Cauca)	13.000	13.000	13.000	+	
Bogotá, D.C., Corabastos	18.000	18.500	18.167	-		Popayán, Plaza de mercado del barrio Bolívar	12.000	12.000	12.000	=	
Cali, Galería Alameda	17.000	19.000	17.667	+		Tuluá (Valle del Cauca)	14.000	16.000	15.000	-	
Cali, Santa Elena	17.000	18.000	17.500	=		Trucha en corte mariposa					
Medellín, Central Mayorista de Antioquia	22.000	24.000	23.000	=		Armenia, Mercar	23.000	23.000	23.000	=	
Palmira (Valle del Cauca)	17.000	18.000	17.375	-		Bogotá, D.C., Corabastos	18.000	18.500	18.167	-	
Popayán, Plaza de mercado del barrio Bolívar	18.000	18.000	18.000	=		Bogotá, D.C., Paloquemao	19.000	20.000	19.667	=	
Tuluá (Valle del Cauca)	20.000	20.500	20.250	-		Bogotá, D.C., Plaza Las Flores	17.000	18.000	17.250	-	
						Cali, Galería Alameda	18.000	22.000	20.000	=	
						Cali, Santa Elena	21.000	22.000	21.667	+	

Cuadro 9. Mercados mayoristas. Precios de venta de pescados (conclusión)
2021 (23 al 29 de octubre)

Productos y mercados	Pesos por kilogramo			
	Precios			Tenden- cia
	Mínimo	Máximo	Medio	
Trucha en corte mariposa (continuación)				
Manizales, Centro Galerías	22.000	22.000	22.000	=
Medellín, Central Mayorista de Antioquia	23.000	24.700	23.800	+
Palmira (Valle del Cauca)	19.500	21.000	20.500	+
Pereira, Mercasa	18.800	20.000	19.433	=

Productos y mercados	Pesos por kilogramo			
	Precios			Tenden- cia
	Mínimo	Máximo	Medio	
Trucha en corte mariposa (continuación)				
Popayán, Plaza de mercado del barrio Bolívar	18.000	18.000	18.000	-
Tuluá (Valle del Cauca)	20.500	22.000	21.250	=
Trucha entera fresca				
Pasto, El Potrerillo	15.000	15.000	15.000	+

TENDENCIAS

---	-
Variación mayor al -20 %	Variación entre 0 % y -10 %
--	=
Variación entre -10 % y -20 %	Variación igual a 0 %

+	+++
Variación entre 0 % y 10 %	Variación mayor al 20 %
++	n. d.
Variación entre 10 % y 20 %	No determinado

BOLETÍN SEMANAL PRECIOS MAYORISTAS

Cuadro 10. Mercados mayoristas. Precios de venta de productos procesados 2021 (23 al 29 de octubre)

Productos y mercados	Pesos por kilogramo				Tendencia	Productos y mercados	Pesos por kilogramo				Tendencia
	Mínimo	Máximo	Medio				Mínimo	Máximo	Medio		
Aceite girasol						Avena en hojuelas					
Barranquilla, Barranquillita	14.175	14.217	14.193		+	Armenia, Mercar	9.750	10.000	9.875		=
Barranquilla, Granabastos	14.029	14.083	14.057		-	Bogotá, D.C., Corabastos	8.179	8.704	8.336		+
Cartagena, Bazurto	11.667	12.593	12.160		+	Bogotá, D.C., Plaza España	8.256	8.503	8.338		-
Medellín, Central Mayorista de Antioquia	14.167	15.300	14.763		+	Bucaramanga, Centroabastos	7.829	8.333	8.165		=
Montería, Mercado del Sur	12.037	12.315	12.199		=	Bucaramanga, Mercados del centro	7.778	8.611	8.138		=
Sincelejo, Nuevo Mercado	10.233	10.417	10.300		=	Cali, La Floresta	9.583	10.000	9.722		+
Valledupar, Mercado Nuevo	12.083	12.333	12.250		=	Cali, Santa Elena	9.375	9.583	9.514		=
Aceite soya						Cali, Siloé	10.000	10.417	10.139		=
Bogotá, D.C., Corabastos	7.333	7.617	7.471		+	Cartagena, Bazurto	8.750	9.583	9.167		+
Bogotá, D.C., Paloquemao	8.000	8.500	8.167		-	Cartago (Valle del Cauca)	9.771	9.792	9.781		=
Bogotá, D.C., Plaza España	7.641	8.167	7.905		-	Cúcuta, Cenabastos	7.716	7.922	7.819		=
Bogotá, D.C., Plaza Las Flores	7.333	7.667	7.500		-	Cúcuta, La Nueva Sexta	7.613	8.025	7.785		-
Aceite vegetal mezcla						Ibagué, Plaza La 21	8.218	8.542	8.349		+
Armenia, Mercar	9.842	10.175	10.008		=	Medellín, Central Mayorista de Antioquia	8.333	8.646	8.464		=
Barranquilla, Barranquillita	8.080	8.325	8.214		-	Medellín, Plaza Minorista "José María Villa"	8.750	9.063	8.958		=
Barranquilla, Granabastos	8.183	8.583	8.377		+	Neiva, Surabastos	8.333	9.444	8.889		-
Bucaramanga, Centroabastos	7.889	9.167	8.530		-	Palmira (Valle del Cauca)	9.896	10.104	9.982		+
Bucaramanga, Mercados del centro	8.800	9.000	8.900		-	Pamplona (Norte de Santander)	7.716	8.025	7.922		=
Buenaventura (Valle del Cauca)	8.113	9.133	8.576		-	Pereira, Mercasa	8.700	9.175	8.938		=
Cali, La Floresta	9.000	9.917	9.403		-	Popayán, Plaza de mercado del barrio Bolívar	8.669	8.796	8.715		=
Cali, Santa Elena	9.000	9.917	9.375		=	Tuluá (Valle del Cauca)	9.177	9.333	9.255		+
Cali, Siloé	9.333	9.917	9.653		=	Villavicencio, CAV	9.271	10.167	9.743		+
Cartagena, Bazurto	7.083	7.333	7.208		-	Avena molida					
Cartago (Valle del Cauca)	9.150	9.825	9.488		-	Barranquilla, Barranquillita	9.281	9.344	9.308		+
Florencia (Caquetá)	7.333	7.817	7.558		+	Barranquilla, Granabastos	9.177	9.375	9.299		+
Ibagué, Plaza La 21	7.033	7.833	7.467		-	Bogotá, D.C., Corabastos	8.179	8.704	8.336		+
Manizales, Centro Galerías	8.000	9.167	8.578		=	Bogotá, D.C., Plaza España	8.256	8.503	8.338		-
Medellín, Central Mayorista de Antioquia	7.917	8.167	8.021		+	Cali, La Floresta	9.583	10.000	9.861		=
Medellín, Plaza Minorista "José María Villa"	8.167	8.333	8.229		+	Cali, Santa Elena	9.375	9.583	9.514		=
Neiva, Surabastos	7.083	7.667	7.417		-	Cali, Siloé	10.000	10.417	10.139		=
Palmira (Valle del Cauca)	8.950	9.708	9.323		+	Ibagué, Plaza La 21	8.218	8.542	8.349		+
Pamplona (Norte de Santander)	5.667	5.833	5.778		=	Neiva, Surabastos	8.333	9.444	8.889		-
Pasto, El Potrerillo	7.083	7.333	7.208		+	Palmira (Valle del Cauca)	9.896	10.104	9.982		+
Pereira, Mercasa	7.958	8.462	8.210		=	Pereira, Mercasa	8.700	9.175	8.938		=
Popayán, Plaza de mercado del barrio Bolívar	5.083	5.333	5.251		=	Popayán, Plaza de mercado del barrio Bolívar	8.796	9.028	8.908		=
Santa Marta (Magdalena)	5.917	6.325	6.102		-	Sincelejo, Nuevo Mercado	8.750	9.271	8.909		=
Sincelejo, Nuevo Mercado	6.528	6.852	6.678		=	Tuluá (Valle del Cauca)	9.125	9.333	9.229		+
Tuluá (Valle del Cauca)	9.967	10.467	10.219		+	Valledupar, Mercado Nuevo	8.542	8.854	8.715		=
Valledupar, Mercado Nuevo	7.583	7.750	7.667		=	Villavicencio, CAV	9.271	10.167	9.743		+
Villavicencio, CAV	7.500	8.200	7.850		-	Azúcar morena					
Arveja enlatada						Bogotá, D.C., Plaza España	3.236	3.440	3.319		+
Medellín, Central Mayorista de Antioquia	7.184	7.823	7.577		=	Cali, La Floresta	3.200	3.200	3.200		=
Medellín, Plaza Minorista "José María Villa"	8.819	8.958	8.889		=	Cali, Santa Elena	2.800	3.000	2.907		+
Pereira, Mercasa	7.549	8.317	7.933		=	Cali, Siloé	3.200	3.360	3.307		+
Santa Marta (Magdalena)	6.129	6.317	6.250		=	Cartago (Valle del Cauca)	3.368	3.596	3.482		+
Valledupar, Mercado Nuevo	8.056	8.667	8.361		=	Ibagué, Plaza La 21	3.108	3.280	3.196		-
						Medellín, Central Mayorista de Antioquia	3.160	3.280	3.235		=

Cuadro 10. Mercados mayoristas. Precios de venta de productos procesados (continuación)
2021 (23 al 29 de octubre)

Productos y mercados	Pesos por kilogramo				Tendencia	Productos y mercados	Pesos por kilogramo				Tendencia
	Mínimo	Máximo	Medio				Mínimo	Máximo	Medio		
Azúcar morena (continuación)						Bocadillo veleño (continuación)					
Medellín, Plaza Minorista "José María Villa"	3.200	3.280	3.245		+	Cúcuta, La Nueva Sexta	239	250	246		=
Pamplona (Norte de Santander)	3.280	3.280	3.280		=	Villavicencio, CAV	236	256	249		-
Tuluá (Valle del Cauca)	3.424	3.452	3.438		+	Café instantáneo					
Villavicencio, CAV	3.520	3.600	3.550		-	Barranquilla, Barranquillita	90.735	90.990	90.882		++
Azúcar refinada						Barranquilla, Granabastos	92.580	93.186	92.974		++
Barranquilla, Barranquillita	3.160	3.470	3.356		-	Bogotá, D.C., Corabastos	81.275	82.745	81.961		-
Barranquilla, Granabastos	3.166	3.240	3.197		-	Bogotá, D.C., Plaza España	84.289	86.275	85.580		-
Bucaramanga, Centroabastos	3.480	3.520	3.500		-	Buenaventura (Valle del Cauca)	92.810	93.464	93.094		-
Bucaramanga, Mercados del centro	3.520	3.600	3.560		n.d.	Cali, La Floresta	100.000	103.333	102.222		+
Cartagena, Bazurto	3.280	3.520	3.413		-	Cali, Santa Elena	91.503	92.810	91.939		=
Cúcuta, Cenabastos	3.120	3.320	3.247		-	Cali, Siloé	100.000	104.167	102.500		-
Ibagué, Plaza La 21	3.040	3.200	3.120		n.d.	Cartagena, Bazurto	74.020	76.471	75.245		=
Medellín, Central Mayorista de Antioquia	3.160	3.280	3.235		=	Cartago (Valle del Cauca)	80.750	82.083	81.417		+
Montería, Mercado del Sur	3.000	3.060	3.025		+	Cúcuta, Cenabastos	84.804	84.804	84.804		n.d.
Neiva, Surabastos	2.860	3.000	2.920		-	Florencia (Caquetá)	80.980	81.765	81.373		+
Pamplona (Norte de Santander)	3.180	3.200	3.187		-	Medellín, Central Mayorista de Antioquia	89.216	91.503	90.931		-
Pasto, El Potrerillo	2.500	2.600	2.550		+	Medellín, Plaza Minorista "José María Villa"	92.810	94.771	93.464		=
Santa Marta (Magdalena)	3.504	3.584	3.532		=	Neiva, Surabastos	75.441	79.412	77.243		+
Valledupar, Mercado Nuevo	3.200	3.200	3.200		=	Palmira (Valle del Cauca)	98.039	99.346	98.611		+
Villavicencio, CAV	3.440	3.576	3.484		-	Pamplona (Norte de Santander)	94.118	95.588	94.771		+
Azúcar sulfitada						Popayán, Plaza de mercado del barrio Bolívar	93.464	95.556	94.597		=
Armenia, Mercar	3.000	3.020	3.010		-	Santa Marta (Magdalena)	78.824	84.118	81.814		=
Barranquilla, Barranquillita	2.776	2.940	2.885		-	Sincelejo, Nuevo Mercado	75.490	91.912	87.365		=
Barranquilla, Granabastos	2.760	2.835	2.798		-	Tuluá (Valle del Cauca)	93.856	96.275	95.065		+
Bogotá, D.C., Corabastos	2.940	2.960	2.950		+	Valledupar, Mercado Nuevo	80.000	81.373	80.752		=
Bogotá, D.C., Paloquemao	3.840	4.160	3.973		-	Café molido					
Bogotá, D.C., Plaza España	3.040	3.064	3.050		-	Armenia, Mercar	19.600	19.600	19.600		=
Bucaramanga, Centroabastos	2.992	3.000	2.997		-	Barranquilla, Barranquillita	19.058	19.226	19.164		+
Bucaramanga, Mercados del centro	3.100	3.160	3.127		=	Barranquilla, Granabastos	18.925	19.306	19.137		++
Buenaventura (Valle del Cauca)	3.000	3.200	3.100		=	Bogotá, D.C., Corabastos	17.333	18.400	17.846		+
Cali, La Floresta	2.800	2.900	2.867		+	Bogotá, D.C., Paloquemao	18.333	20.000	19.333		-
Cali, Santa Elena	2.700	2.760	2.740		-	Bogotá, D.C., Plaza España	17.800	18.150	17.933		-
Cali, Siloé	2.800	2.900	2.867		-	Bucaramanga, Centroabastos	17.558	19.800	18.953		=
Cartagena, Bazurto	2.780	2.800	2.793		-	Bucaramanga, Mercados del centro	19.583	19.800	19.683		=
Cartago (Valle del Cauca)	3.010	3.040	3.025		+	Cali, La Floresta	19.360	20.000	19.573		-
Ibagué, Plaza La 21	2.820	2.860	2.840		-	Cali, Santa Elena	18.400	18.960	18.720		-
Manizales, Centro Galerías	3.040	3.100	3.080		=	Cali, Siloé	19.360	19.680	19.467		=
Medellín, Central Mayorista de Antioquia	2.860	2.920	2.885		=	Cartagena, Bazurto	18.333	18.500	18.444		-
Palmira (Valle del Cauca)	2.800	2.830	2.808		-	Cartago (Valle del Cauca)	19.880	19.968	19.924		+
Popayán, Plaza de mercado del barrio Bolívar	2.720	2.760	2.733		=	Cúcuta, Cenabastos	19.167	19.500	19.306		+
Santa Marta (Magdalena)	2.820	2.900	2.854		+	Florencia (Caquetá)	19.200	19.750	19.475		+
Sincelejo, Nuevo Mercado	2.816	2.860	2.829		=	Ibagué, Plaza La 21	19.000	19.400	19.200		-
Tuluá (Valle del Cauca)	3.368	3.400	3.384		+	Manizales, Centro Galerías	15.200	16.000	15.550		=
Valledupar, Mercado Nuevo	2.800	2.900	2.840		=	Medellín, Central Mayorista de Antioquia	16.380	18.400	17.710		-
Villavicencio, CAV	3.160	3.370	3.243		+	Montería, Mercado del Sur	16.600	17.000	16.750		=
Bocadillo veleño						Neiva, Surabastos	19.000	19.400	19.150		+
Bogotá, D.C., Corabastos	239	247	244		-	Palmira (Valle del Cauca)	19.300	19.500	19.390		-
Bogotá, D.C., Paloquemao	319	319	319		+	Popayán, Plaza de mercado del barrio Bolívar	17.440	17.872	17.664		=
Cúcuta, Cenabastos	233	250	239		=						

Cuadro 10. Mercados mayoristas. Precios de venta de productos procesados (continuación)
2021 (23 al 29 de octubre)

Productos y mercados	Pesos por kilogramo				Tendencia	Productos y mercados	Pesos por kilogramo				Tendencia
	Mínimo	Máximo	Medio				Mínimo	Máximo	Medio		
Harina precocida de maíz (continuación)						Lomitos de atún en lata (continuación)					
Pamplona (Norte de Santander)	2.900	2.900	2.900	=		Bogotá, D.C., Corabastos	23.934	24.449	24.150	-	
Pasto, El Potrerillo	2.800	2.960	2.900	+		Bogotá, D.C., Plaza España	24.007	24.963	24.559	-	
Pereira, Mercasa	3.533	3.700	3.617	=		Bucaramanga, Centroabastos	24.877	25.772	25.380	+	
Popayán, Plaza de mercado del barrio Bolívar	2.688	2.760	2.723	=		Bucaramanga, Mercados del centro	24.706	27.647	26.029	=	
Santa Marta (Magdalena)	2.458	2.667	2.591	+		Buenaventura (Valle del Cauca)	31.406	31.901	31.675	=	
Sincelejo, Nuevo Mercado	3.042	3.333	3.215	=		Cali, La Floresta	22.672	23.284	22.876	+	
Tuluá (Valle del Cauca)	3.384	3.528	3.456	-		Cali, Santa Elena	25.123	25.735	25.327	-	
Valledupar, Mercado Nuevo	2.583	2.667	2.611	=		Cali, Siloé	22.672	23.284	22.876	-	
Villavicencio, CAV	3.667	3.733	3.703	=		Cartago (Valle del Cauca)	25.025	25.576	25.300	+	
						Cúcuta, Cenabastos	23.897	24.510	24.203	-	
						Cúcuta, La Nueva Sexta	23.529	24.510	24.020	+	
Jugo de frutas						Medellín, Central Mayorista de Antioquia	25.276	25.735	25.544	+	
Barranquilla, Barranquillita	7.085	7.116	7.105	+		Medellín, Plaza Minorista "José María Villa"	25.613	25.735	25.674	+	
Barranquilla, Granabastos	6.977	7.175	7.096	+		Montería, Mercado del Sur	24.265	25.123	24.556	=	
Bucaramanga, Centroabastos	6.899	7.512	7.205	-		Neiva, Surabastos	25.294	26.471	26.029	=	
Bucaramanga, Mercados del centro	7.287	7.674	7.481	+		Palmira (Valle del Cauca)	26.777	27.353	27.053	+	
Cartagena, Bazurto	6.822	6.977	6.925	-		Pamplona (Norte de Santander)	23.284	23.775	23.448	-	
Santa Marta (Magdalena)	5.891	6.047	5.969	=		Pasto, El Potrerillo	22.381	22.619	22.500	+	
Sincelejo, Nuevo Mercado	6.620	6.822	6.686	-		Pereira, Mercasa	25.000	26.118	25.491	=	
Valledupar, Mercado Nuevo	6.512	6.667	6.615	=		Popayán, Plaza de mercado del barrio Bolívar	26.071	26.548	26.310	+	
						Tuluá (Valle del Cauca)	25.600	25.809	25.705	+	
Jugo instantáneo (sobre)						Villavicencio, CAV	24.706	25.588	25.180	+	
Armenia, Mercar	25.000	25.000	25.000	=							
Barranquilla, Barranquillita	24.444	24.722	24.602	+		Maíz enlatado					
Barranquilla, Granabastos	24.322	24.444	24.404	-		Medellín, Central Mayorista de Antioquia	10.031	10.494	10.236	+	
Bogotá, D.C., Corabastos	28.833	29.333	29.056	-							
Bogotá, D.C., Paloquemao	31.333	33.333	32.111	-		Manteca					
Bogotá, D.C., Plaza España	28.900	29.333	29.133	+		Armenia, Mercar	7.400	7.600	7.500	=	
Buenaventura (Valle del Cauca)	25.000	26.389	25.926	=		Bogotá, D.C., Corabastos	6.300	6.893	6.620	-	
Cali, La Floresta	24.444	25.000	24.815	=		Bogotá, D.C., Plaza España	6.980	7.333	7.179	+	
Cali, Santa Elena	24.444	25.000	24.630	=		Bogotá, D.C., Plaza Las Flores	6.800	6.933	6.867	-	
Cali, Siloé	25.000	25.556	25.370	=		Buenaventura (Valle del Cauca)	7.250	7.330	7.290	+	
Cartagena, Bazurto	23.333	23.611	23.519	=		Cartago (Valle del Cauca)	7.620	7.840	7.730	+	
Cartago (Valle del Cauca)	25.000	25.000	25.000	=		Cúcuta, Cenabastos	8.533	9.333	8.933	-	
Ibagué, Plaza La 21	23.556	23.889	23.701	-		Florencia (Cauquetá)	8.300	8.600	8.450	+	
Medellín, Central Mayorista de Antioquia	23.611	25.139	24.271	+		Ibagué, Plaza La 21	7.700	7.800	7.750	n.d.	
Medellín, Plaza Minorista "José María Villa"	24.167	24.722	24.444	=		Manizales, Centro Galerías	9.300	9.400	9.367	=	
Montería, Mercado del Sur	23.611	24.444	24.097	=		Neiva, Surabastos	7.800	8.300	8.025	=	
Palmira (Valle del Cauca)	24.444	25.000	24.792	-		Palmira (Valle del Cauca)	8.150	8.400	8.263	+	
Pasto, El Potrerillo	23.611	25.000	24.514	+		Popayán, Plaza de mercado del barrio Bolívar	6.000	6.300	6.133	=	
Popayán, Plaza de mercado del barrio Bolívar	23.889	24.167	23.981	=		Tuluá (Valle del Cauca)	8.060	8.240	8.150	+	
Santa Marta (Magdalena)	24.722	25.000	24.861	=							
Sincelejo, Nuevo Mercado	23.333	24.444	23.819	=		Margarina					
Tuluá (Valle del Cauca)	24.722	25.000	24.861	+		Armenia, Mercar	17.250	19.000	18.125	=	
Valledupar, Mercado Nuevo	23.333	23.611	23.519	=		Barranquilla, Barranquillita	14.108	14.500	14.286	+	
Villavicencio, CAV	23.333	25.000	24.097	-		Barranquilla, Granabastos	12.833	13.917	13.444	+	
						Bogotá, D.C., Corabastos	11.175	11.190	11.182	+	
Lomitos de atún en lata						Bogotá, D.C., Plaza España	11.200	11.630	11.423	-	
Armenia, Mercar	24.424	24.755	24.589	-		Bucaramanga, Centroabastos	12.470	13.700	13.257	=	
Barranquilla, Granabastos	25.781	26.425	25.996	+							

Cuadro 10. Mercados mayoristas. Precios de venta de productos procesados (continuación)
2021 (23 al 29 de octubre)

Productos y mercados	Pesos por kilogramo				Tendencia	Productos y mercados	Pesos por kilogramo				Tendencia
	Mínimo	Máximo	Medio				Mínimo	Máximo	Medio		
Margarina (continuación)						Panela cuadrada blanca					
Bucaramanga, Mercados del centro	12.900	13.400	13.100		+	Barranquilla, Barranquillita	4.111	4.383	4.213		-
Buenaventura (Valle del Cauca)	16.250	16.700	16.507		-	Barranquilla, Granabastos	3.392	3.804	3.628		-
Cali, La Floresta	19.200	19.500	19.300		=	Bucaramanga, Centroabastos	3.714	4.000	3.824		-
Cali, Siloé	19.000	19.500	19.167		+	Bucaramanga, Mercados del centro	3.643	4.000	3.821		=
Cartago (Valle del Cauca)	18.460	19.050	18.755		+	Cartagena, Bazurto	2.286	2.429	2.357		-
Manizales, Centro Galerías	13.200	13.200	13.200		=	Charalá (Santander)	3.375	3.438	3.396		=
Medellín, Central Mayorista de Antioquia	11.475	11.700	11.576		-	Güepsa (Santander)	3.150	3.300	3.238		+
Medellín, Plaza Minorista "José María Villa"	11.700	11.900	11.800		=	Ibagué, Plaza La 21	3.500	3.500	3.500		-
Neiva, Surabastos	8.083	10.000	8.679		-	Medellín, Central Mayorista de Antioquia	3.533	3.958	3.752		-
Palmira (Valle del Cauca)	19.400	19.700	19.545		+	Moniquirá (Boyacá)	3.200	3.300	3.233		+
Pamplona (Norte de Santander)	11.000	11.400	11.133		-	San Gil (Santander)	3.100	3.200	3.150		-
Pereira, Mercasa	18.578	19.380	18.979		=	Santa Marta (Magdalena)	4.650	5.000	4.838		-
Popayán, Plaza de mercado del barrio Bolívar	18.580	19.120	18.900		=	Santana (Boyacá)	3.100	3.300	3.212		+
Santa Marta (Magdalena)	12.500	12.667	12.542		=	Sincelejo, Nuevo Mercado	3.750	3.875	3.781		=
Tuluá (Valle del Cauca)	18.990	19.290	19.140		+	Tunja, Complejo de Servicios del Sur	3.313	3.438	3.375		+
						Valledupar, Mercado Nuevo	4.111	4.167	4.130		=
						Vélez (Santander)	3.100	3.250	3.188		+
Mayonesa doy pack						Panela cuadrada morena					
Armenia, Mercar	11.404	12.061	11.732		=	Ancuya (Nariño)	2.800	3.000	2.883		+
Barranquilla, Barranquillita	11.411	11.472	11.433		-	Bogotá, D.C., Corabastos	3.045	3.300	3.182		+
Barranquilla, Granabastos	10.631	11.139	10.949		-	Bogotá, D.C., Paloquemao	3.600	3.800	3.683		+
Bogotá, D.C., Corabastos	10.556	10.694	10.639		+	Bogotá, D.C., Plaza España	3.593	3.600	3.598		+
Bogotá, D.C., Plaza España	11.014	11.139	11.069		+	Bogotá, D.C., Plaza Las Flores	3.600	3.750	3.683		+
Bucaramanga, Centroabastos	9.250	14.500	11.208		+	Bucaramanga, Centroabastos	3.933	4.133	4.044		-
Bucaramanga, Mercados del centro	8.700	8.750	8.725		-	Bucaramanga, Mercados del centro	4.173	4.267	4.213		+
Buenaventura (Valle del Cauca)	14.846	16.667	15.749		+	Caparrapí (Cundinamarca)	2.800	3.100	2.917		+
Cali, La Floresta	11.944	12.500	12.315		+	Charalá (Santander)	3.375	3.438	3.406		+
Cali, Santa Elena	11.667	11.944	11.852		=	Consacá (Nariño)	2.800	3.000	2.870		-
Cali, Siloé	12.500	12.778	12.593		=	Cúcuta, Cenabastos	2.976	3.522	3.249		+
Cartagena, Bazurto	10.556	11.667	11.111		+	Cúcuta, La Nueva Sexta	2.679	2.976	2.811		+
Cartago (Valle del Cauca)	10.944	11.000	10.972		=	Florencia (Caquetá)	3.567	3.667	3.617		=
Ibagué, Plaza La 21	11.250	12.000	11.438		-	Güepsa (Santander)	2.800	3.000	2.875		+
Manizales, Centro Galerías	10.833	11.111	10.972		=	Moniquirá (Boyacá)	2.800	2.900	2.867		++
Medellín, Central Mayorista de Antioquia	9.944	10.556	10.118		+	Montería, Mercado del Sur	2.857	3.143	2.964		=
Palmira (Valle del Cauca)	11.667	12.333	11.979		+	Neiva, Surabastos	3.900	4.000	3.950		+
Pereira, Mercasa	7.975	8.415	8.160		=	Nocaima (Cundinamarca)	2.850	3.100	2.954		+
Popayán, Plaza de mercado del barrio Bolívar	16.228	20.175	18.319		=	Pamplona (Norte de Santander)	3.391	3.524	3.457		=
Sincelejo, Nuevo Mercado	10.500	10.833	10.729		=	Popayán, Plaza de mercado del barrio Bolívar	4.333	4.417	4.361		-
Tuluá (Valle del Cauca)	11.000	15.175	13.100		+	San Gil (Santander)	3.100	3.200	3.150		-
Valledupar, Mercado Nuevo	10.833	11.111	10.926		=	Sandoná (Nariño)	2.900	2.900	2.900		=
Villavicencio, CAV	10.556	11.000	10.769		-	Santana (Boyacá)	2.800	3.000	2.900		+
						Tuluá (Valle del Cauca)	3.804	3.946	3.875		-
						Vélez (Santander)	2.800	2.950	2.863		+
						Villavicencio, CAV	3.690	3.900	3.773		+
						Villeta (Cundinamarca)	2.900	3.200	3.005		++
Mostaza doy pack											
Barranquilla, Barranquillita	10.936	11.061	10.984		+						
Barranquilla, Granabastos	9.470	10.227	9.861		+						
Pereira, Mercasa	12.592	13.217	12.804		=						
Sincelejo, Nuevo Mercado	10.038	10.606	10.218		=						

Cuadro 10. Mercados mayoristas. Precios de venta de productos procesados (continuación)
2021 (23 al 29 de octubre)

Productos y mercados	Pesos por kilogramo				Tendencia	Productos y mercados	Pesos por kilogramo				Tendencia
	Mínimo	Máximo	Medio				Mínimo	Máximo	Medio		
Panela en pastilla						Pastas alimenticias (continuación)					
Caparrapí (Cundinamarca)	3.188	3.250	3.219		++	Florencia (Cauquetá)	3.800	4.133	3.967		+
Nocaima (Cundinamarca)	3.229	3.333	3.281		+	Ibagué, Plaza La 21	5.617	6.208	5.986		-
San Sebastián de Mariquita (Tolima)	3.200	3.200	3.200		+	Medellín, Central Mayorista de Antioquia	5.750	6.333	6.063		-
Villeta (Cundinamarca)	3.000	3.250	3.133		+	Medellín, Plaza Minorista "José María Villa"	6.167	6.500	6.333		=
Panela redonda blanca						Montería, Mercado del Sur	5.120	5.280	5.196		=
Medellín, Central Mayorista de Antioquia	3.250	3.500	3.350		=	Neiva, Surabastos	6.167	6.333	6.292		+
San Sebastián de Mariquita (Tolima)	3.100	3.100	3.100		+	Palmira (Valle del Cauca)	5.833	6.200	5.971		+
Sincelejo, Nuevo Mercado	4.000	4.143	4.071		=	Pamplona (Norte de Santander)	3.500	3.500	3.500		=
Panela redonda morena						Pereira, Mercasa	6.120	6.517	6.269		=
Ancuya (Nariño)	2.900	3.000	2.950		+	Popayán, Plaza de mercado del barrio Bolívar	5.500	5.667	5.611		+
Armenia, Mercar	3.667	3.750	3.708		=	Santa Marta (Magdalena)	3.680	3.920	3.820		=
Buenaventura (Valle del Cauca)	4.167	4.250	4.208		+	Sincelejo, Nuevo Mercado	4.320	4.480	4.360		=
Cali, La Floresta	4.167	4.583	4.375		+	Tuluá (Valle del Cauca)	5.933	6.133	6.033		+
Cali, Santa Elena	4.083	4.167	4.111		=	Villavicencio, CAV	5.833	6.800	6.379		+
Cali, Siloé	4.167	4.375	4.236		=	Sal yodada					
Caparrapí (Cundinamarca)	2.813	2.917	2.878		+	Armenia, Mercar	1.440	1.448	1.444		=
Cartago (Valle del Cauca)	3.750	3.750	3.750		=	Barranquilla, Barranquillita	1.264	1.288	1.277		-
Consacá (Nariño)	2.800	3.050	2.925		-	Barranquilla, Granabastos	1.248	1.342	1.291		+
Manizales, Centro Galerías	3.542	3.625	3.583		=	Bogotá, D.C., Corabastos	660	1.275	987		-
Medellín, Central Mayorista de Antioquia	3.125	3.667	3.365		+	Bogotá, D.C., Paloquemao	720	1.500	1.113		+
Medellín, Plaza Minorista "José María Villa"	3.250	3.375	3.313		-	Bogotá, D.C., Plaza España	1.350	1.400	1.370		-
Montería, Mercado del Sur	3.300	3.500	3.425		=	Bucaramanga, Centroabastos	1.300	1.400	1.333		=
Palmira (Valle del Cauca)	3.438	3.479	3.464		-	Bucaramanga, Mercados del centro	1.300	1.375	1.338		=
Pereira, Mercasa	3.930	4.070	4.000		=	Buenaventura (Valle del Cauca)	1.120	1.144	1.128		+
San Sebastián de Mariquita (Tolima)	3.100	3.100	3.100		+	Cali, La Floresta	1.400	1.440	1.427		-
Sandoná (Nariño)	2.750	2.950	2.825		-	Cali, Santa Elena	1.360	1.440	1.400		+
Sonsón (Antioquia)	3.333	3.333	3.333		=	Cali, Siloé	1.440	1.440	1.440		=
Tuluá (Valle del Cauca)	3.846	3.850	3.848		+	Cartagena, Bazurto	800	880	827		-
Yolombó (Antioquia)	3.292	3.500	3.363		+	Cartago (Valle del Cauca)	1.280	1.312	1.296		-
Pastas alimenticias						Cúcuta, Cenabastos	1.280	1.330	1.303		+
Arauca (Arauca)	3.233	3.250	3.242		n.d.	Cúcuta, La Nueva Sexta	1.300	1.300	1.300		+
Armenia, Mercar	5.833	6.208	6.021		=	Ibagué, Plaza La 21	1.400	1.424	1.414		+
Barranquilla, Barranquillita	5.850	5.983	5.935		+	Manizales, Centro Galerías	1.344	1.440	1.408		=
Barranquilla, Granabastos	4.833	5.767	5.275		-	Medellín, Central Mayorista de Antioquia	1.312	1.400	1.338		-
Bogotá, D.C., Corabastos	5.583	5.783	5.650		-	Medellín, Plaza Minorista "José María Villa"	1.360	1.440	1.405		+
Bogotá, D.C., Paloquemao	6.333	6.333	6.333		n.d.	Montería, Mercado del Sur	1.120	1.200	1.150		=
Bogotá, D.C., Plaza España	6.633	6.867	6.722		n.d.	Neiva, Surabastos	1.440	1.440	1.440		=
Bogotá, D.C., Plaza Las Flores	6.250	6.667	6.472		+	Palmira (Valle del Cauca)	1.360	1.400	1.380		+
Bucaramanga, Centroabastos	6.120	6.320	6.227		=	Pamplona (Norte de Santander)	1.250	1.300	1.267		+
Bucaramanga, Mercados del centro	6.000	6.400	6.133		-	Pasto, El Potrerillo	1.300	1.400	1.350		+
Buenaventura (Valle del Cauca)	6.667	6.875	6.792		+	Pereira, Mercasa	1.150	1.245	1.195		=
Cali, La Floresta	5.833	6.250	6.111		-	Popayán, Plaza de mercado del barrio Bolívar	1.344	1.360	1.355		=
Cali, Santa Elena	5.833	6.333	6.056		-	Santa Marta (Magdalena)	1.040	1.120	1.070		=
Cali, Siloé	6.250	6.667	6.528		=	Sincelejo, Nuevo Mercado	1.200	1.240	1.210		=
Cartagena, Bazurto	4.583	4.667	4.611		=	Tuluá (Valle del Cauca)	1.320	1.352	1.336		=
Cartago (Valle del Cauca)	5.767	6.150	5.958		+	Tunja, Complejo de Servicios del Sur	700	1.300	990		-
Cúcuta, Cenabastos	3.250	3.375	3.292		+	Valledupar, Mercado Nuevo	1.120	1.160	1.147		=
Cúcuta, La Nueva Sexta	3.250	3.333	3.306		+	Villavicencio, CAV	1.295	1.350	1.322		-

Cuadro 10. Mercados mayoristas. Precios de venta de productos procesados (conclusión) 2021 (23 al 29 de octubre)

Productos y mercados	Pesos por kilogramo				Tendencia	Productos y mercados	Pesos por kilogramo				Tendencia
	Mínimo	Máximo	Medio	Precios			Mínimo	Máximo	Medio	Precios	
Salsa de tomate doy pack						Sardinas en lata (continuación)					
Armenia, Mercar	11.404	12.061	11.732		=	Cartago (Valle del Cauca)	12.225	12.333	12.279		+
Barranquilla, Barranquillita	11.111	11.392	11.214		-	Cúcuta, Cenabastos	12.255	12.255	12.255		+
Barranquilla, Granabastos	10.859	11.389	11.083		-	Cúcuta, La Nueva Sexta	12.255	12.745	12.418		+
Bogotá, D.C., Corabastos	10.250	10.667	10.491		-	Manizales, Centro Galerías	12.500	12.941	12.794		=
Bogotá, D.C., Plaza España	10.972	11.111	11.047		+	Medellín, Central Mayorista de Antioquia	9.443	9.804	9.689		=
Bucaramanga, Centroabastos	7.300	9.833	8.576		+	Medellín, Plaza Minorista "José María Villa"	9.608	10.049	9.816		+
Bucaramanga, Mercados del centro	7.050	7.200	7.139		=	Montería, Mercado del Sur	9.314	9.559	9.436		=
Cali, La Floresta	11.944	12.500	12.130		=	Palmira (Valle del Cauca)	13.059	13.304	13.194		+
Cali, Santa Elena	11.667	11.944	11.852		=	Pamplona (Norte de Santander)	11.765	11.765	11.765		=
Cali, Siloé	12.500	12.778	12.685		+	Pereira, Mercasa	12.116	12.706	12.427		=
Cartagena, Bazurto	10.556	11.667	11.111		+	Popayán, Plaza de mercado del barrio Bolívar	9.412	9.510	9.461		=
Cartago (Valle del Cauca)	10.917	11.083	11.000		+	Santa Marta (Magdalena)	8.775	9.118	8.934		=
Ibagué, Plaza La 21	9.500	10.750	10.125		=	Sincelejo, Nuevo Mercado	9.485	9.902	9.694		=
Manizales, Centro Galerías	10.833	11.111	10.972		=	Tuluá (Valle del Cauca)	12.216	12.725	12.471		-
Medellín, Central Mayorista de Antioquia	9.875	10.694	10.309		-	Villavicencio, CAV	12.108	12.676	12.379		+
Medellín, Plaza Minorista "José María Villa"	10.278	10.556	10.417		-						
Montería, Mercado del Sur	10.174	10.853	10.538		=	Sopa de pollo (caja)					
Palmira (Valle del Cauca)	11.667	12.333	11.986		+	Bogotá, D.C., Corabastos	41.311	41.880	41.690		-
Pereira, Mercasa	7.925	8.497	8.279		=	Bogotá, D.C., Paloquemao	48.433	49.858	49.383		-
Popayán, Plaza de mercado del barrio Bolívar	11.865	14.364	13.079		-	Bogotá, D.C., Plaza España	43.746	44.017	43.856		+
Sincelejo, Nuevo Mercado	10.500	10.833	10.729		=						
Tuluá (Valle del Cauca)	11.528	15.583	13.549		+	Vinagre					
Valledupar, Mercado Nuevo	10.833	11.111	10.926		=	Barranquilla, Barranquillita	1.925	1.952	1.939		-
Villavicencio, CAV	10.556	11.000	10.785		-	Barranquilla, Granabastos	1.554	1.958	1.743		-
						Bucaramanga, Centroabastos	1.867	2.100	1.994		=
						Bucaramanga, Mercados del centro	2.047	2.600	2.304		-
						Cartagena, Bazurto	1.167	1.208	1.181		=
						Cúcuta, Cenabastos	1.917	1.958	1.944		-
						Cúcuta, La Nueva Sexta	1.792	1.917	1.847		-
						Montería, Mercado del Sur	1.417	1.500	1.452		=
						Pamplona (Norte de Santander)	1.500	1.500	1.500		=
						Pereira, Mercasa	4.875	5.160	4.984		=
						Santa Marta (Magdalena)	1.217	1.250	1.242		=
						Sincelejo, Nuevo Mercado	1.125	1.333	1.229		=
						Valledupar, Mercado Nuevo	1.083	1.083	1.083		=

TENDENCIAS

---	-	+	+++
Variación mayor al -20 %	Variación entre 0 % y -10 %	Variación entre 0 % y 10 %	Variación mayor al 20 %
--	=	++	n. d.
Variación entre -10 % y -20 %	Variación igual a 0 %	Variación entre 10 % y 20 %	No determinado



@DANE_Colombia



/DANEColombia



/DANEColombia



@DANEColombia

SIPSA Sistema de Información de Precios y Abastecimiento del Sector Agropecuario

www.dane.gov.co