


BOLETÍN SEMANAL PRECIOS MAYORISTAS

DANE
INFORMACIÓN PARA TODOS



COMPORTAMIENTO DE LOS PRECIOS

Subieron los precios de verduras y tubérculos

El Departamento Administrativo Nacional de Estadística (DANE), por medio del Sistema de Información de Precios y Abastecimiento del Sector Agropecuario (Sipsa) comunicó que durante la semana del 30 de octubre al 5 de noviembre de 2021 aumentaron las cotizaciones de las verduras y los tubérculos, mientras que se redujeron las de las frutas.

Las cotizaciones de las verduras se incrementaron debido al comportamiento del tomate chonto, el pepino cohombro, el pimentón, la habichuela, la cebolla cabezona blanca, la espinaca y el ajo importado. Disminuyó la oferta del tomate chonto procedente de Antioquia, Boyacá, Santander, Norte de Santander y Tolima debido a que las lluvias afectaron la recolección del producto. De la misma forma, se registró una reducción en la producción de pepino cohombro en Antioquia, Norte de Santander y Valle del Cauca, donde las cosechas están finalizando.

También, se incrementaron los precios mayoristas de las papas capira, única, parda pastusa, superior y criolla limpia, el plátano hartón verde y la yuca criolla. Disminuyó la cantidad de papa capira procedente de Antioquia, Nariño y Cundinamarca, donde las lluvias están afectando la producción.

En contraste, cayeron las cotizaciones de las frutas, destacándose la reducción de productos como el mango Tommy, la piña gold, la patilla, la granadilla, el maracuyá, la guayaba pera, la mandarina común, el melón Cantalup, la papaya Maradol, la curuba y el limón común y el tomate de árbol. En el caso del mango Tommy, el descenso de la cotización mayorista se debió a la salida de las cosechas en Tolima y Cundinamarca.

CONTENIDO

Comportamiento de los precios	01
Informe de contexto	02
Indicador de abastecimiento	04
Lo que más sube y lo que más baja	07
Verduras y hortalizas	08
Frutas frescas	20
Tubérculos, raíces y plátanos	34
Granos, cárnicos y procesados	40
Precios de la panela.....	69
Precios del arroz	71



El futuro
es de todos

Gobierno
de Colombia

SIPSA Sistema de Información de Precios y
Abastecimiento del Sector Agropecuario

INFORME DE CONTEXTO

Meta, principal productor de patilla

La patilla, también conocida como sandía o agua melón, es una fruta grande (por lo general de más de 4 kilos), carnosa, muy jugosa y de sabor dulce. Su textura es lisa y sin poros y su pulpa de color rojo.

En Colombia la producción está concentrada en el departamento del Meta, y de allí no solo se recibe la mayor cantidad de esta fruta sino la de mejor calidad, gracias a las condiciones climáticas que favorecen su producción. Además, en este departamento hay cierto grado de tecnificación de los cultivos, ya que cuentan con sistemas de riego y se utiliza semilla certificada.

En cuanto al abastecimiento, en lo corrido del 2021, el 34,09% de la patilla llegó al mercado de Corabastos en Bogotá, seguido de Medellín con el 19,09% y Bucaramanga con el 14,58%.

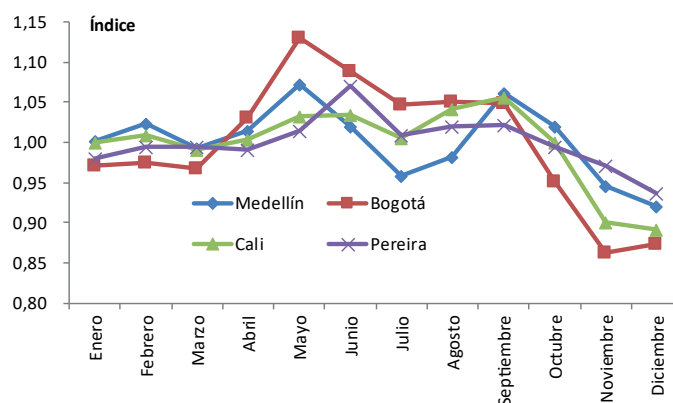
La patilla ingresó principalmente de Meta, Valle del Cauca, Santander y Sucre, departamentos que suman el 88,44% del total de la oferta de la fruta. El departamento del Meta aportó el 71,25% y provino específicamente de los municipios de San Martín, Puerto López y Granada, siendo el primero de estos el mayor proveedor (con el 77,71% del total del departamento).

En el departamento del Valle del Cauca, el cual aporta el 8,03% del total de la patilla que llega a las centrales mayoristas, se destaca el municipio de La Unión como el principal abastecedor y este aporta el 95,21% de la oferta que sale de este departamento.

Santander solo envía a los mercados el 5,35% del total de la oferta de patilla, la cual proviene desde Socorro, Lebrija y Puerto Parra, y Sucre aporta el 3,81% del total de la oferta que llega a las centrales mayoristas, destacándose el municipio de Majagual.

En cuanto a los precios, su patrón histórico muestra alzas en los precios durante el primer semestre del año, mientras que en la segunda parte estos caen, siendo los meses de noviembre y diciembre cuando se registran las mayores reducciones en las cotizaciones.

Gráfico 1. Patrón estacional de los precios de la patilla



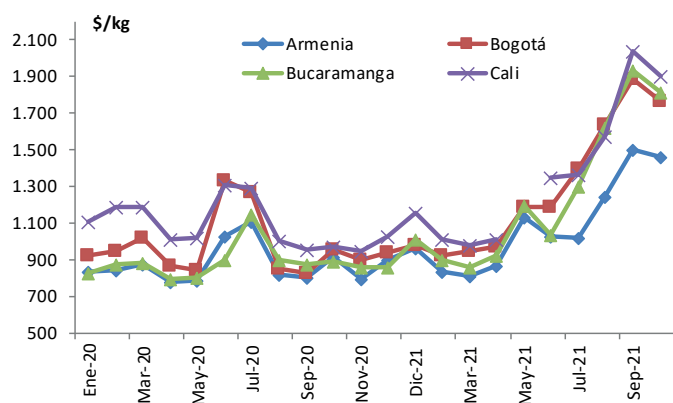
Fuente: DANE – SIPSA

A lo largo del año 2021 la tendencia de los precios mayoristas difiere al comportamiento histórico, ya que en dicho año las cotizaciones registran un comportamiento creciente desde junio hasta septiembre, explicado porque el aumento de las lluvias afectó especialmente la calidad del producto e impidió su recolección en el departamento del Meta.

En el mes de octubre se registró una caída de los precios que coincide con el patrón histórico; las fuentes afirmaron que esto estuvo motivado por la salida de cosechas especialmente desde Puerto López, San Martín (Meta) y Valle del Cauca. Es importante anotar que este descenso no se registró en todos los mercados y, por ejemplo, en Pasto, Cúcuta y Montería aumentaron las cotizaciones pues allí llegó una menor cantidad de producto de primera calidad.

PRECIOS MAYORISTAS

Gráfico 2. Comportamiento de los precios mensuales de la patilla Enero de 2020 a octubre de 2021



Fuente: DANE – SIPSA.

Al interior del mes de octubre de 2021 se puede decir que entre la primera y la segunda semana los precios cayeron en los mercados de Bucaramanga, Cali y Villavicencio. Mientras que entre la segunda y la tercera semana se registró cierta estabilidad en Villavicencio, comportamiento que obedeció al incremento de las lluvias en las zonas productoras del Meta, con lo que cayó la recolección de la fruta.

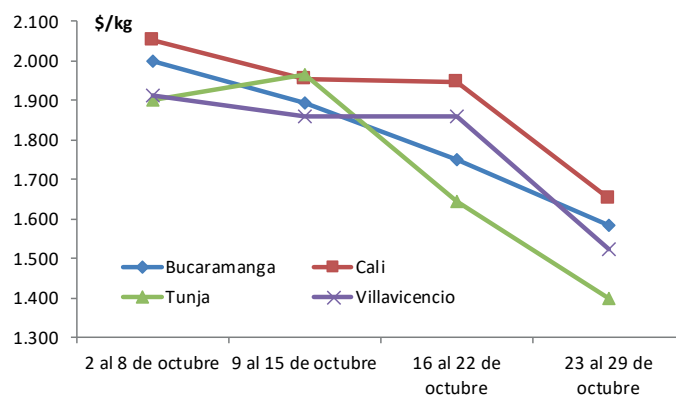
Para la última semana del mes, se observaron las mayores caídas de los precios y estas se registraron en todos los mercados. La mayor reducción en las cotizaciones se presentó en Villavicencio, comportamiento explicado por el aumento de la recolección en las zonas de cultivo de los municipios de San Martín y Puerto López (Meta).

De esta manera, se puede concluir que Meta es el



Fuente: DANE

Gráfico 3. Comportamiento de los precios semanales de la patilla Octubre 2 al 29 de 2021



Fuente: DANE – SIPSA.

principal proveedor de patilla a nivel nacional, por lo que si algo sucede con la producción en esta región impacta directamente los precios en todo el país. Para octubre de 2021, por ejemplo, las cotizaciones descendieron porque mejoró la producción no solo allí, sino también en Valle del Cauca.

INDICADOR DE ABASTECIMIENTO DE ALIMENTOS

Menor oferta de alimentos

El abastecimiento en los mercados mayoristas donde el SIPSA en el componente de Abastecimiento tomó información para las semanas del 21 al 27 de octubre y del 28 de octubre al 3 de noviembre de 2021 disminuyó en 5,73%.

Así, las frutas disminuyeron su oferta 7,54%, los tubérculos, raíces y plátanos bajaron en 5,51%, la categoría de otros grupos cayó en 5,45% y el abastecimiento de las verduras y hortalizas disminuyó 4,60%.

Entre los mercados mayoristas que registraron reducciones en su oferta de alimentos se encuentran el Centro Galerías en Manizales donde disminuyó el abastecimiento en 32,82% por los tubérculos, raíces y plátanos que redujeron su ingreso de carga en 40,36%, debido al menor ingreso de papas rubí, superior, suprema, parda pastusa y capira, así como plátano hartón verde y arracacha. En Mercar en Armenia, el abastecimiento decreció 22,43%, también por el grupo de los tubérculos, raíces y plátanos que registró un menor suministro del orden del 26,52%, ante una disminución en el abastecimiento de plátanos guineo y hartón verde, papas única, superior, R-12, capira, suprema y criolla, yuca y arracacha.

En el mercado de Popayán, la oferta de alimentos decreció 21,49%, a causa de las verduras y hortalizas que tuvieron una reducción del 41,57% influenciada por alimentos como zanahoria, arveja verde en vaina, cebolla cabezona y lechuga Batavia. En Mercasa, en la ciudad de Pereira, el aprovisionamiento bajó en 19,27%, debido a la categoría de otros grupos que



Fuente: DANE

presentó un menor acopio del 32,22%, por productos como harinas, garbanzo, carne de res, sal yodada, maíz amarillo, azúcar y arroz.

En cuanto al Centro de Acopio en Ipiales, los inventarios de alimentos cayeron 18,48% por las verduras y hortalizas que presentaron un descenso en su ingreso del 23,92%, ante el menor ingreso de arveja verde en vaina. En el mercado de Ibagué disminuyó el acopio en 13,77% por la categoría de otros grupos, que reportó un decrecimiento del 17,80%, por el menor ingreso de gaseosas y maltas, y carnes de cerdo y de res, principalmente.

Respecto a Surabastos en Neiva, el aprovisionamiento de alimentos descendió 12,68% por la categoría de otros grupos que registró una variación negativa del 60,36%, como consecuencia de la poca entrada de maíces amarillo y blanco, aceites, lenteja, granos secos y arroz, entre otros. Finalmente, en Bogotá, en los mercados de Corabastos, Paloquemao y las plazas de Las Flores y Samper Mendoza, decreció la oferta en 8,23% por las frutas que registraron una baja del 12,23%, como resultado del menor ingreso de alimentos como peras, ciruelas, uvas y manzanas importadas, pitahaya, curuba, mango Yulima, aguacate papelillo, piña gold y papaya Maradol.

La participación de los diferentes grupos en el total del abastecimiento para la semana comprendida del 28 de octubre al 3 de noviembre de 2021 fue la siguiente: las verduras y hortalizas participaron con el 28,70%, los tubérculos, raíces y plátanos concentraron el 27,49%, las frutas representaron el 23,52% y los otros grupos el 20,28%.

BOLETÍN SEMANAL PRECIOS MAYORISTAS

Cuadro 1. Evolución del abastecimiento por ciudad
2021 (21 de octubre al 3 de noviembre)

Total mercados			
Grupo	21 al 27 de octubre	28 de octubre al 3 de noviembre	Variación (%)
Frutas	30.790	28.468	-7,54%
Tubérculos, raíces y plátanos	35.210	33.271	-5,51%
Verduras y hortalizas	36.403	34.730	-4,60%
Otros grupos	25.959	24.544	-5,45%
Total general	128.363	121.013	-5,73%

Armenia, Mercar			
Grupo	21 al 27 de octubre	28 de octubre al 3 de noviembre	Variación (%)
Frutas	721	572	-20,64%
Tubérculos, raíces y plátanos	717	527	-26,52%
Verduras y hortalizas	679	518	-23,71%
Otros grupos	251	220	-12,41%
Total	2.367	1.836	-22,43%

Barranquilla, Barranquillita y Granabastos			
Grupo	21 al 27 de octubre	28 de octubre al 3 de noviembre	Variación (%)
Frutas	1.795	1.804	0,51%
Tubérculos, raíces y plátanos	2.242	2.092	-6,70%
Verduras y hortalizas	1.527	1.606	5,12%
Otros grupos	4.203	4.012	-4,55%
Total	9.768	9.513	-2,60%

Bogotá, D. C., Corabastos, Paloquemao, Plaza Las Flores y Plaza Samper Mendoza			
Grupo	21 al 27 de octubre	28 de octubre al 3 de noviembre	Variación (%)
Frutas	13.302	11.674	-12,23%
Tubérculos, raíces y plátanos	12.482	11.041	-11,55%
Verduras y hortalizas	16.218	15.624	-3,67%
Otros grupos	6.150	5.849	-4,89%
Total	48.152	44.188	-8,23%

Bucaramanga, Centroabastos			
Grupo	21 al 27 de octubre	28 de octubre al 3 de noviembre	Variación (%)
Frutas	2.444	2.453	0,39%
Tubérculos, raíces y plátanos	1.862	1.740	-6,55%
Verduras y hortalizas	3.127	2.637	-15,67%
Otros grupos	516	781	51,51%
Total	7.948	7.611	-4,24%

Cali, Cavasa y Santa Helena			
Grupo	21 al 27 de octubre	28 de octubre al 3 de noviembre	Variación (%)
Frutas	1.963	2.171	10,62%
Tubérculos, raíces y plátanos	2.460	3.019	22,74%
Verduras y hortalizas	2.655	3.049	14,82%
Otros grupos	2.815	2.547	-9,53%
Total	9.893	10.786	9,03%

Cartagena, Bazurto			
Grupo	21 al 27 de octubre	28 de octubre al 3 de noviembre	Variación (%)
Frutas	785	819	4,33%
Tubérculos, raíces y plátanos	1.766	1.488	-15,73%
Verduras y hortalizas	869	925	6,47%
Otros grupos	1.110	1.048	-5,60%
Total	4.530	4.280	-5,51%

Cúcuta, Cenabastos y La Nueva Sexta			
Grupo	21 al 27 de octubre	28 de octubre al 3 de noviembre	Variación (%)
Frutas	1.128	1.171	3,80%
Tubérculos, raíces y plátanos	1.873	2.113	12,81%
Verduras y hortalizas	1.608	1.437	-10,64%
Otros grupos	2.058	1.467	-28,72%
Total	6.667	6.188	-7,19%

Ibagué, Plaza La 21			
Grupo	21 al 27 de octubre	28 de octubre al 3 de noviembre	Variación (%)
Frutas	226	211	-6,53%
Tubérculos, raíces y plátanos	538	459	-14,52%
Verduras y hortalizas	275	229	-16,57%
Otros grupos	115	94	-17,80%
Total	1.153	994	-13,77%

Ipiales, Centro de Acopio de Ipiales			
Grupo	21 al 27 de octubre	28 de octubre al 3 de noviembre	Variación (%)
Frutas	0	0	-
Tubérculos, raíces y plátanos	288	259	-10,25%
Verduras y hortalizas	436	332	-23,92%
Total	724	590	-18,48%

Manizales, Centro Galerías			
Grupo	21 al 27 de octubre	28 de octubre al 3 de noviembre	Variación (%)
Frutas	370	304	-17,90%
Tubérculos, raíces y plátanos	395	235	-40,36%
Verduras y hortalizas	398	243	-38,90%
Otros grupos	247	164	-33,33%
Total	1.410	947	-32,82%

Medellín, Central Mayorista de Antioquia y Plaza Minorista José María Villa			
Grupo	21 al 27 de octubre	28 de octubre al 3 de noviembre	Variación (%)
Frutas	4.764	4.211	-11,60%
Tubérculos, raíces y plátanos	4.772	4.229	-11,38%
Verduras y hortalizas	4.280	3.949	-7,74%
Otros grupos	5.964	6.418	7,61%
Total	19.780	18.807	-4,92%

Cuadro 1. Evolución del abastecimiento por ciudad (conclusión) 2021 (21 de octubre al 3 de noviembre)**Montería, Mercado del Sur**

Grupo	21 al 27 de octubre	28 de octubre al 3 de noviembre	Variación (%)
Frutas	130	121	-7,40%
Tubérculos, raíces y plátanos	411	453	10,34%
Verduras y hortalizas	331	229	-30,82%
Otros grupos	43	91	108,74%
Total	915	893	-2,38%

Santa Marta (Magdalena)

Grupo	21 al 27 de octubre	28 de octubre al 3 de noviembre	Variación (%)
Frutas	181	218	20,50%
Tubérculos, raíces y plátanos	324	360	11,16%
Verduras y hortalizas	210	219	4,18%
Otros grupos	58	120	108,98%
Total	773	918	18,73%

Neiva, Surabastos

Grupo	21 al 27 de octubre	28 de octubre al 3 de noviembre	Variación (%)
Frutas	396	340	-14,09%
Tubérculos, raíces y plátanos	496	582	17,32%
Verduras y hortalizas	640	622	-2,95%
Otros grupos	431	171	-60,36%
Total	1.964	1.715	-12,68%

Sincelejo, Nuevo Mercado

Grupo	21 al 27 de octubre	28 de octubre al 3 de noviembre	Variación (%)
Frutas	181	138	-23,62%
Tubérculos, raíces y plátanos	423	363	-14,25%
Verduras y hortalizas	407	366	-9,93%
Otros grupos	211	260	23,16%
Total	1.222	1.127	-7,74%

Pasto, El Potrerillo

Grupo	21 al 27 de octubre	28 de octubre al 3 de noviembre	Variación (%)
Frutas	312	277	-11,44%
Tubérculos, raíces y plátanos	1.026	1.386	35,10%
Verduras y hortalizas	555	739	33,15%
Otros grupos	9	1	-84,53%
Total	1.902	2.403	26,32%

Tunja, Complejo de Servicios del Sur

Grupo	21 al 27 de octubre	28 de octubre al 3 de noviembre	Variación (%)
Frutas	646	551	-14,72%
Tubérculos, raíces y plátanos	813	790	-2,82%
Verduras y hortalizas	831	793	-4,54%
Otros grupos	2	0	-100,00%
Total	2.292	2.134	-6,88%

Pereira, Mercasa

Grupo	21 al 27 de octubre	28 de octubre al 3 de noviembre	Variación (%)
Frutas	521	422	-19,07%
Tubérculos, raíces y plátanos	279	294	5,52%
Verduras y hortalizas	303	313	3,22%
Otros grupos	1.069	725	-32,22%
Total	2.173	1.754	-19,27%

Valledupar, Mercabastos y Mercado Nuevo

Grupo	21 al 27 de octubre	28 de octubre al 3 de noviembre	Variación (%)
Frutas	287	438	52,75%
Tubérculos, raíces y plátanos	414	400	-3,43%
Verduras y hortalizas	336	272	-19,23%
Otros grupos	380	316	-16,74%
Total	1.417	1.426	0,63%

Popayán, Plaza de Mercado del Barrio Bolívar

Grupo	21 al 27 de octubre	28 de octubre al 3 de noviembre	Variación (%)
Frutas	124	82	-33,87%
Tubérculos, raíces y plátanos	825	699	-15,26%
Verduras y hortalizas	117	69	-41,57%
Otros grupos	145	101	-30,19%
Total	1.211	951	-21,49%

Villavicencio, Central de Abastos de Villavicencio

Grupo	21 al 27 de octubre	28 de octubre al 3 de noviembre	Variación (%)
Frutas	513	488	-4,90%
Tubérculos, raíces y plátanos	805	741	-7,90%
Verduras y hortalizas	602	563	-6,35%
Otros grupos	183	159	-13,18%
Total	2.102	1.951	-7,18%

Ciudades	Lo que más sube	Lo que más baja
Bogotá D. C.	Espinaca, brócoli, lechuga Batavia, cebollas junca Aquitania y cabezona blanca y roja, rábano rojo, coliflor, pimentón, remolacha, zanahoria, pepino de rellenar, tomate chonto, fresa, guayaba pera, pera nacional, arracacha amarilla, papas superior y R-12 negra y roja y yuca llanera.	Apio, berenjena, papaya Paulina, patilla, curuba, mandarina Arrayana, melón Cantalup y mango Tommy.
Medellín	Habichuela, pimentón, tomate chonto regional, frijól verde cargamanto, cebollas puerro, junca y cabezona blanca, lechuga Batavia, rábano rojo, ajo, arveja verde en vaina, apio, uva red globe nacional, Tangelo, mandarina Oneco, papas capira, criolla limpia y R-12 negra, arracacha blanca y morrillo de res.	Pepino de rellenar, calabacín, cebolla cabezona roja importada, berenjena, espinaca, lechuga crespita verde, coles, durazno nacional, gulupa, granadilla, tomate de árbol, limón mandarino, papaya Maradol, melón Cantalup, pitahaya, piña gold, guayaba pera, patilla y mango Tommy.
Bucaramanga	Pepino cohombro, tomate Riogrande, pimentón, calabacín, guayaba pera, guanábana, melón Cantalup, naranja Valencia, fresa, papas única y parda pastusa, arracacha amarilla, aceite vegetal mezcla y garbanzo importado.	Cebolla cabezona roja importada, lechuga Batavia, remolacha, chócolo mazorca, uchuva con cáscara, mandarina común, uva Isabela, patilla, maracuyá, mango Tommy y papa criolla limpia.
Cúcuta	Calabaza, cebolla cabezona roja y blanca, arveja verde en vaina, zanahoria, brócoli, tomates chonto y Riogrande, coliflor, ajo, frijól verde bolo y en vaina, naranja común, mora de Castilla, ciruela roja, uchuva con cáscara, lulo, papas parda pastusa, superior, única y criolla limpia y arracacha amarilla.	Espinaca, habichuela y pitahaya.
Cali	Habichuela, tomate chonto, zanahoria, chócolo mazorca, brócoli, yuca ICA, papas criolla limpia, suprema, única y capira.	Apio, repollo blanco, lechuga Batavia, pimentón, remolacha bogotana, limón Tahití, piñas manzana y gold, patilla, mango Tommy y filete importado de merluza.
Barranquilla	Chócolo mazorca, espinaca, tomate Riogrande bumangués, bananos criollo y Urabá, naranja Valencia, papa única y arroz de segunda.	Cebollín chino, repollo blanco, rábano rojo, lechuga Batavia, maracuyá santandereano, manzana roja importada, mango Tommy y plátano hartón verde.
Pereira	Cebolla cabezona blanca, habichuela, pepino cohombro, tomate chonto, acelga, pimentón, mangos común y Yulima, papas nevada, parda pastusa, rubí, única y capira.	Coliflor, repollo blanco bogotano, arveja verde en vaina, mandarina Oneco, melón Cantalup, piña gold, mango Tommy, limones mandarino, común y Tahití, granadilla y guayaba agria.
Cartagena	Ají topito dulce, chócolo mazorca, pimentón, tomate chonto, repollo blanco, uva red globe nacional, limón Tahití, papa única, ñame espino y yuca criolla.	Lechuga Batavia, apio, remolacha, cebolla junca Berlín, naranja común, patilla y plátano hartón verde.

VERDURAS Y HORTALIZAS

Menor ingreso de pimentón

A lo largo de la presente semana subieron los precios del pimentón en treinta y tres de los cuarenta y tres mercados en los que se negoció. Lo anterior estuvo asociado a la reducción en el nivel de abastecimiento del producto desde los municipios de Ábrego, Ocaña, Bochalema (Norte de Santander), Marinilla, El Santuario, El Peñol, Sonsón, Guarne, Urao (Antioquia), Villanueva, Barbosa, Lebrija, San Gil (Santander), Garagoa y La Capilla (Boyacá). En Montería y Manizales, por ejemplo, el kilo se vendió a \$3.242 y a \$2.867, respectivamente, 51,44%, en promedio, más.

Igualmente, aumentaron las cotizaciones mayoristas de los tomates chonto y larga vida, el pepino cohombro, la habichuela, el ajo, la cebolla cabezona blanca y roja, el ajo importado y la espinaca. En el caso del tomate chonto, el ascenso en el precio se dio debido a la disminución en las actividades de recolección, las cuales se vieron afectadas por el exceso de lluvias en zonas de cultivo de Los Patios, Málaga, Capitanejo (Santander), Sáchica, Santa Sofía, Sutamarchán (Boyacá), El Peñol, El Santuario (Antioquia), Pamplonita y Ocaña (Norte de Santander). Esta tendencia se evidenció en veintisiete de los veintinueve mercados en los que se comercializó esta hortaliza durante la semana. En Tunja y Sincelejo, por ejemplo, el kilo se ofreció a \$2.083 y a \$2.650, respectivamente, 24,34%, en promedio, más.

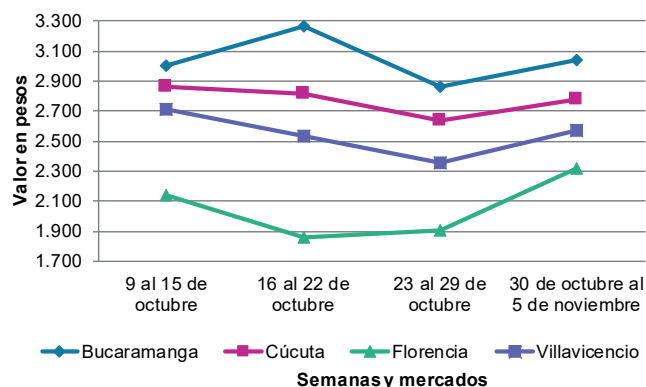
También se incrementaron los precios del pepino cohombro, esta vez en treinta y nueve mercados donde se ofertó, como consecuencia de la poca carga ingresada desde los municipios de Pradera, El Dovio (Valle del Cauca), Dabeiba, El Santuario, Sonsón, Marinilla, El Peñol (Antioquia), Girón, Piedecuesta, San Gil, Socorro (Santander), Ábrego, Ocaña (Norte

de Santander), Neira, Chinchiná (Caldas) y Pereira (Risaralda). En Manizales y Bucaramanga, por ejemplo, el alza superó en promedio el 19,58%, ofreciéndose el kilo a \$1.300 y a \$1.390, respectivamente.

Adicionalmente, se registró un ascenso en el precio de la habichuela en treinta y dos de los cuarenta mercados en los que se transó. Las fuentes afirmaron que este comportamiento se dio como resultado de la baja oferta de producto ante las afectaciones en los cultivos provocadas por la alta presencia de precipitaciones en las zonas productoras de Ábrego, Ocaña, Bochalema, Pamplonita, Ragonvalia (Norte de Santander), Marinilla, El Santuario, El Carmen de Viboral, Granada (Antioquia), Pradera, Restrepo, El Cerrito y Palmira (Valle del Cauca). En Medellín y Sincelejo, por ejemplo, el kilo se transó a \$3.293 y a \$3.678, respectivamente, 43,56%, en promedio, más que la semana anterior.

De forma contraria, bajaron las cotizaciones mayoristas de la remolacha, la lechuga Batavia y el repollo blanco. En el caso de la remolacha, por ejemplo, el descenso se registró en diecinueve de los veintiocho mercados donde se ofreció, en respuesta al aumento en las labores de recolección en los municipios de Tibasosa, Nobsa, Samacá, Cucaita, Duitama, Sogamoso, Tunja (Boyacá), Marinilla, Sonsón, El Santuario, San Vicente Ferrer (Antioquia) y Bogotá, a lo que se sumó la baja comercialización del producto durante la semana. En Barranquilla y Arauca, por ejemplo, la caída superó en promedio el 15,51%, ofreciéndose el kilo a \$989 y a \$1.221, respectivamente.

Gráfico 4. Comportamiento de los precios del pimentón 2021 (9 de octubre al 5 de noviembre)



Fuente: DANE, SIPSA.

BOLETÍN SEMANAL PRECIOS MAYORISTAS

Cuadro 2. Mercados mayoristas. Precios de venta de verduras y hortalizas 2021 (30 de octubre al 5 de noviembre)

Productos y mercados	Pesos por kilogramo				Tendencia	Productos y mercados	Pesos por kilogramo				Tendencia
	Mínimo	Máximo	Medio				Mínimo	Máximo	Medio		
Acelga						Ahuayamín (Sakata)					
Armenia, Mercar	1.133	1.133	1.133	=		Arauca (Arauca)	1.200	1.300	1.252	+	
Barranquilla, Barranquillita	4.000	4.000	4.000	=		Bogotá, D.C., Corabastos	1.080	1.200	1.156	-	
Bogotá, D.C., Corabastos	333	667	437	-		Bucaramanga, Centroabastos	740	800	773	+	
Bucaramanga, Centroabastos	1.500	2.000	1.656	-		Duitama (Boyacá), Mercaplaza	1.160	1.240	1.200	+	
Chiquinquirá (Boyacá)	1.200	1.500	1.283	+		Florencia (Cauquetá)	1.440	1.600	1.547	-	
Duitama (Boyacá), Mercaplaza	1.000	1.100	1.033	=		Ibagué, Plaza La 21	1.400	2.000	1.667	+	
Florencia (Cauquetá)	2.000	2.000	2.000	+++		Neiva, Surabastos	1.200	1.440	1.373	-	
Ibagué, Plaza La 21	1.120	1.440	1.316	-		Pamplona (Norte de Santander)	1.500	1.500	1.500	+	
Ipiales (Nariño), Ipiales somos todos	1.000	1.500	1.250	-		San Gil (Santander)	900	1.000	950	-	
Medellín, Central Mayorista de Antioquia	1.500	2.000	1.845	-		Tibasosa (Boyacá), Coomproriente	1.200	1.300	1.220	++	
Neiva, Surabastos	1.875	2.250	2.021	-		Tunja, Complejo de Servicios del Sur	960	1.120	1.013	-	
Pamplona (Norte de Santander)	2.000	2.500	2.250	++		Villavicencio, CAV	1.100	1.400	1.250	-	
Pasto, El Potrerillo	2.000	2.500	2.250	-		Yopal (Casanare)	1.400	1.440	1.420	-	
Pereira, Mercasa	2.000	3.000	2.333	+							
Tibasosa (Boyacá), Coomproriente	1.000	1.000	1.000	=		Aji topito dulce					
Tunja, Complejo de Servicios del Sur	1.000	1.200	1.089	-		Barranquilla, Barranquillita	2.625	3.125	2.903	+	
Villavicencio, CAV	1.200	1.800	1.467	+		Cartagena, Bazurto	4.250	6.250	5.292	+++	
Yopal (Casanare)	2.000	2.000	2.000	=		Medellín, Central Mayorista de Antioquia	1.800	2.800	2.310	+	
						Montería, Mercado del Sur	5.000	6.500	5.488	+++	
Ahuayama						Sincelejo, Nuevo Mercado	4.250	6.000	5.042	+++	
Armenia, Mercar	1.000	1.200	1.067	=							
Barranquilla, Barranquillita	1.857	1.857	1.857	=		Ajo					
Bogotá, D.C., Corabastos	1.500	1.800	1.629	+		Bogotá, D.C., Corabastos	10.000	13.200	12.096	+	
Bucaramanga, Centroabastos	1.000	1.000	1.000	+		Chiquinquirá (Boyacá)	3.000	3.400	3.100	++	
Buenaventura (Valle del Cauca)	1.800	2.000	1.867	-		Cúcuta, Cenabastos	1.600	2.400	1.958	++	
Cali, Cavasa	1.300	1.400	1.363	-		Duitama (Boyacá), Mercaplaza	2.600	2.800	2.733	-	
Cali, Santa Elena	1.300	1.400	1.333	-		Ipiales (Nariño), Ipiales somos todos	7.000	8.000	7.500	+	
Cartagena, Bazurto	2.000	2.000	2.000	+		Manizales, Centro Galerías	7.500	8.750	7.917	+	
Cartago (Valle del Cauca)	1.000	1.200	1.133	-		Medellín, Central Mayorista de Antioquia	6.500	7.500	7.100	+	
Cúcuta, Cenabastos	1.300	1.500	1.371	+		Pamplona (Norte de Santander)	2.200	3.000	2.567	+++	
Duitama (Boyacá), Mercaplaza	875	938	917	=		Pasto, El Potrerillo	7.000	8.000	7.500	+	
Ibagué, Plaza La 21	1.000	1.500	1.294	-		Pereira, La 41	6.667	7.778	7.296	+	
Manizales, Centro Galerías	1.700	1.700	1.700	=		Pereira, Mercasa	6.667	9.444	7.988	-	
Medellín, Central Mayorista de Antioquia	900	1.000	975	=		San Gil (Santander)	3.200	3.500	3.300	+	
Medellín, Plaza Minorista "José María Villa"	900	1.000	990	+		Tibasosa (Boyacá), Coomproriente	2.800	3.000	2.825	+	
Montería, Mercado del Sur	1.000	1.000	1.000	+++		Tunja, Complejo de Servicios del Sur	2.300	3.000	2.706	+	
Palmira (Valle del Cauca)	1.400	1.500	1.463	+		Túquerres (Nariño)	7.500	8.000	7.875	-	
Pamplona (Norte de Santander)	1.500	1.500	1.500	+		Villavicencio, CAV	5.000	6.000	5.708	=	
Pereira, La 41	1.200	1.400	1.300	-		Yopal (Casanare)	4.250	4.500	4.375	=	
Pereira, Mercasa	1.200	1.500	1.311	-							
Popayán, Plaza de mercado del barrio Bolívar	1.360	1.400	1.395	+		Ajo importado					
Rionegro (Antioquia)	1.000	1.300	1.100	-		Arauca (Arauca)	9.000	9.500	9.208	+	
San Gil (Santander)	700	1.000	850	++		Armenia, Mercar	8.800	9.000	8.933	=	
Socorro (Santander)	700	800	767	=		Barranquilla, Barranquillita	7.500	8.000	7.717	+	
Tibasosa (Boyacá), Coomproriente	800	900	888	+		Barranquilla, Granabastos	7.700	8.000	7.789	+	
Tuluá (Valle del Cauca)	1.000	1.300	1.167	-		Bogotá, D.C., Corabastos	8.000	9.000	8.455	+	
Tunja, Complejo de Servicios del Sur	688	813	776	-		Bucaramanga, Centroabastos	7.600	8.300	7.925	-	
Valledupar, Mercabastos	1.200	1.400	1.329	+		Buenaventura (Valle del Cauca)	8.500	8.800	8.583	+	
Valledupar, Mercado Nuevo	1.400	1.400	1.400	-		Cali, Cavasa	7.500	8.000	7.619	-	
Yopal (Casanare)	1.200	1.200	1.200	=		Cali, Santa Elena	7.500	8.000	7.833	=	
						Cartagena, Bazurto	7.800	8.500	8.000	+	

Cuadro 2. Mercados mayoristas. Precios de venta de verduras y hortalizas (continuación)
2021 (30 de octubre al 5 de noviembre)

Productos y mercados	Pesos por kilogramo				Tendencia	Productos y mercados	Pesos por kilogramo				Tendencia
	Mínimo	Máximo	Medio				Mínimo	Máximo	Medio		
Ajo importado (continuación)						Apio (continuación)					
Cartago (Valle del Cauca)	9.500	10.000	9.750		+	Valledupar, Mercabastos	1.333	2.000	1.628		-
Cúcuta, Cenabastos	8.500	9.500	8.813		-	Villavicencio, CAV	1.500	2.000	1.817		++
Ibagué, Plaza La 21	8.000	9.000	8.486		-	Arveja verde en vaina					
Ipiales (Nariño), Ipiales somos todos	7.000	7.300	7.167		-	Arauca (Arauca)	3.043	3.043	3.043		-
Manizales, Centro Galerías	9.000	10.000	9.500		=	Armenia, Mercar	2.800	2.880	2.827		-
Medellín, Central Mayorista de Antioquia	7.500	8.000	7.708		-	Barranquilla, Barranquillita	7.000	7.200	7.033		-
Medellín, Plaza Minorista "José María Villa"	7.700	8.000	7.888		+	Barranquilla, Granabastos	6.900	7.100	7.000		-
Montería, Mercado del Sur	8.000	8.000	8.000		+	Bogotá, D.C., Corabastos	3.000	4.800	3.882		-
Neiva, Surabastos	7.800	8.800	8.483		+	Bucaramanga, Centroabastos	2.000	3.000	2.389		+
Palmira (Valle del Cauca)	8.000	8.800	8.475		+	Cartago (Valle del Cauca)	2.720	3.200	2.880		-
Pasto, El Potrerillo	7.500	8.500	7.917		+	Chiquinquirá (Boyacá)	2.400	3.200	2.933		+
Pereira, La 41	8.500	9.500	9.017		-	Cúcuta, Cenabastos	3.500	5.500	4.323		++
Pereira, Mercasa	7.500	8.800	8.344		+	Duitama (Boyacá), Mercaplaza	2.800	3.000	2.867		++
Popayán, Plaza de mercado del barrio Bolívar	8.000	8.500	8.404		-	El Carmen de Viboral (Antioquia)	3.000	3.000	3.000		+++
Sincelejo, Nuevo Mercado	7.500	7.800	7.675		+	El Santuario (Antioquia)	3.000	3.200	3.133		+++
Tuluá (Valle del Cauca)	8.500	9.000	8.833		+	Ibagué, Plaza La 21	2.200	3.200	2.543		++
Valledupar, Mercabastos	8.000	8.200	8.022		+	La Ceja (Antioquia)	2.600	3.500	3.083		+++
Apio						Manizales, Centro Galerías	2.600	3.000	2.900		=
Arauca (Arauca)	2.167	2.583	2.396		-	Marinilla (Antioquia)	2.500	3.200	2.783		+++
Armenia, Mercar	1.000	1.000	1.000		+	Medellín, Central Mayorista de Antioquia	2.400	3.200	2.758		+
Barranquilla, Barranquillita	1.600	1.700	1.675		-	Medellín, Plaza Minorista "José María Villa"	2.800	3.500	3.155		++
Barranquilla, Granabastos	1.600	1.700	1.642		-	Neiva, Surabastos	2.000	2.800	2.385		-
Bogotá, D.C., Corabastos	800	1.500	1.031		-	Palmira (Valle del Cauca)	1.900	2.000	1.953		-
Bucaramanga, Centroabastos	750	1.000	881		+	Pamplona (Norte de Santander)	2.200	2.917	2.523		-
Cali, Cavasa	1.176	1.412	1.275		-	Pereira, La 41	2.400	3.200	2.900		-
Cali, Santa Elena	1.059	1.294	1.176		-	Pereira, Mercasa	2.400	2.800	2.520		-
Cartagena, Bazurto	1.500	2.000	1.675		-	Rionegro (Antioquia)	3.000	3.500	3.272		+
Cartago (Valle del Cauca)	1.760	1.920	1.833		+	San Gil (Santander)	2.800	3.200	2.987		-
Chiquinquirá (Boyacá)	650	800	725		-	San Vicente (Antioquia)	2.800	3.000	2.900		+++
Cúcuta, Cenabastos	1.000	1.600	1.244		-	Socorro (Santander)	2.800	2.960	2.853		=
Duitama (Boyacá), Mercaplaza	900	1.000	967		=	Sonsón (Antioquia)	2.300	2.400	2.348		-
Ibagué, Plaza La 21	960	1.280	1.182		-	Tibasosa (Boyacá), Coomproriente	2.400	3.000	2.663		-
Ipiales (Nariño), Ipiales somos todos	1.500	2.000	1.694		-	Tuluá (Valle del Cauca)	2.240	2.560	2.373		-
Manizales, Centro Galerías	1.600	1.760	1.653		-	Tunja, Complejo de Servicios del Sur	3.000	3.400	3.117		+
Marinilla (Antioquia)	400	700	550		-	Villavicencio, CAV	2.200	3.200	2.783		-
Medellín, Central Mayorista de Antioquia	800	1.200	985		+	Yopal (Casanare)	3.333	3.396	3.365		++
Medellín, Plaza Minorista "José María Villa"	800	1.200	993		+	Arveja verde en vaina pastusa					
Montería, Mercado del Sur	1.000	1.300	1.175		++	Bogotá, D.C., Corabastos	2.000	3.800	2.897		+
Neiva, Surabastos	1.500	1.800	1.625		-	Buenaventura (Valle del Cauca)	2.800	3.200	3.000		-
Palmira (Valle del Cauca)	2.333	2.917	2.667		+++	Cali, Cavasa	2.200	2.200	2.200		-
Pamplona (Norte de Santander)	1.167	1.250	1.208		+	Cali, Santa Elena	2.000	2.800	2.400		+
Pereira, La 41	2.000	2.500	2.222		+	La Unión (Nariño)	1.600	1.700	1.625		-
Pereira, Mercasa	1.833	2.500	2.093		-	Medellín, Central Mayorista de Antioquia	2.400	2.800	2.633		+
Rionegro (Antioquia)	900	1.300	1.067		+	Pasto, El Potrerillo	1.600	1.700	1.608		-
Santa Marta (Magdalena)	1.467	1.933	1.673		-	Popayán, Plaza de mercado del barrio Bolívar	2.100	2.200	2.175		+
Sincelejo, Nuevo Mercado	1.100	1.300	1.200		=	Berenjena					
Tibasosa (Boyacá), Coomproriente	750	850	763		-	Barranquilla, Barranquillita	950	1.025	1.000		+
Tuluá (Valle del Cauca)	2.000	2.167	2.056		+						
Tunja, Complejo de Servicios del Sur	800	1.000	882		-						

BOLETÍN SEMANAL PRECIOS MAYORISTAS

Cuadro 2. Mercados mayoristas. Precios de venta de verduras y hortalizas (continuación)
2021 (30 de octubre al 5 de noviembre)

Productos y mercados	Pesos por kilogramo				Tendencia	Productos y mercados	Pesos por kilogramo				Tendencia
	Mínimo	Máximo	Medio	Precios			Mínimo	Máximo	Medio	Precios	
Berenjena (continuación)						Cebolla cabezona blanca (continuación)					
Bogotá, D.C., Corabastos	1.500	1.900	1.666	-		Bogotá, D.C., Corabastos	800	1.200	969	+++	
Manizales, Centro Galerías	2.500	3.000	2.833	=		Bucaramanga, Centroabastos	800	1.100	934	+	
Medellín, Central Mayorista de Antioquia	1.500	2.200	1.795	-		Cartagena, Bazurto	1.160	1.300	1.225	+	
Montería, Mercado del Sur	2.250	2.750	2.596	++		Cartago (Valle del Cauca)	1.146	1.250	1.172	+	
Brócoli						Chiquinquirá (Boyacá)	600	900	733	-	
Armenia, Mercar	1.600	1.600	1.600	+++		Cúcuta, Cenabastos	800	1.100	950	++	
Barranquilla, Barranquillita	5.700	6.000	5.878	+		Duitama (Boyacá), Mercaplaza	840	900	880	++	
Barranquilla, Granabastos	5.500	5.700	5.583	+		Florencia (Caquetá)	1.060	1.260	1.160	+++	
Bogotá, D.C., Corabastos	1.500	4.200	2.943	+++		Ibagué, Plaza La 21	700	1.280	989	++	
Bucaramanga, Centroabastos	3.400	4.000	3.688	-		Ipiales (Nariño), Ipiales somos todos	673	769	721	-	
Cali, Santa Elena	2.700	2.700	2.700	+		Manizales, Centro Galerías	1.000	1.400	1.150	++	
Cartagena, Bazurto	5.000	5.000	5.000	=		Medellín, Central Mayorista de Antioquia	938	1.250	1.090	++	
Chiquinquirá (Boyacá)	1.400	1.600	1.500	+		Medellín, Plaza Minorista "José María Villa"	800	1.300	1.059	+	
Cúcuta, Cenabastos	3.500	4.500	4.000	++		Montería, Mercado del Sur	960	1.200	1.047	-	
Duitama (Boyacá), Mercaplaza	1.800	2.000	1.933	=		Pamplona (Norte de Santander)	800	900	850	+	
Ibagué, Plaza La 21	1.500	2.000	1.778	++		Pereira, La 41	960	1.040	1.000	++	
Ipiales (Nariño), Ipiales somos todos	667	1.250	981	++		Pereira, Mercasa	1.000	1.200	1.084	+++	
Manizales, Centro Galerías	2.667	4.000	3.333	=		Rionegro (Antioquia)	1.042	1.146	1.104	-	
Marinilla (Antioquia)	1.000	1.600	1.425	-		San Gil (Santander)	840	1.100	973	++	
Medellín, Central Mayorista de Antioquia	2.000	3.200	2.880	+		Santa Marta (Magdalena)	1.000	1.180	1.050	-	
Medellín, Plaza Minorista "José María Villa"	2.500	3.000	2.740	-		Sincelejo, Nuevo Mercado	1.100	1.300	1.180	+	
Neiva, Surabastos	3.600	4.200	3.775	-		Socorro (Santander)	840	900	880	=	
Palmira (Valle del Cauca)	2.083	2.167	2.125	-		Tibasosa (Boyacá), Coomproriente	600	900	763	++	
Pamplona (Norte de Santander)	3.000	3.500	3.250	-		Tunja, Complejo de Servicios del Sur	700	1.000	892	+++	
Pasto, El Potrerillo	1.000	1.500	1.250	=		Valledupar, Mercabastos	900	1.200	992	+	
Pereira, Mercasa	2.000	2.400	2.133	+		Villavicencio, CAV	900	1.300	1.133	+++	
Tibasosa (Boyacá), Coomproriente	1.300	1.500	1.463	-		Yopal (Casanare)	1.146	1.188	1.167	+++	
Tunja, Complejo de Servicios del Sur	1.600	2.000	1.811	+		Cebolla cabezona blanca bogotana					
Túquerres (Nariño)	667	833	764	-		Buenaventura (Valle del Cauca)	1.104	1.354	1.240	++	
Villavicencio, CAV	3.333	4.000	3.744	++		Cali, Cavasa	938	1.146	1.036	++	
Calabacín						Cali, Santa Elena	792	875	828	+	
Bogotá, D.C., Corabastos	450	800	709	-		Neiva, Surabastos	760	1.120	923	++	
Bucaramanga, Centroabastos	1.300	1.500	1.375	+		Palmira (Valle del Cauca)	833	938	891	-	
Duitama (Boyacá), Mercaplaza	600	750	683	-		Cebolla cabezona blanca pastusa					
Medellín, Central Mayorista de Antioquia	1.200	2.000	1.438	-		Cali, Cavasa	792	875	836	++	
Medellín, Plaza Minorista "José María Villa"	1.400	1.500	1.490	-		Pasto, El Potrerillo	625	771	667	-	
Tibasosa (Boyacá), Coomproriente	500	600	531	-		Popayán, Plaza de mercado del barrio Bolívar	1.000	1.042	1.036	+	
Tunja, Complejo de Servicios del Sur	400	450	422	-		Túquerres (Nariño)	833	938	858	-	
Calabaza						Cebolla cabezona roja					
Bogotá, D.C., Corabastos	280	480	351	-		Arauca (Arauca)	2.200	2.300	2.217	+	
Cúcuta, Cenabastos	444	778	546	+++		Barranquilla, Barranquillita	2.222	2.289	2.235	=	
Medellín, Central Mayorista de Antioquia	800	1.200	915	+		Bogotá, D.C., Corabastos	2.200	2.600	2.422	++	
Villavicencio, CAV	750	1.100	950	++		Cartagena, Bazurto	2.000	2.222	2.120	-	
Cebolla cabezona blanca						Cúcuta, Cenabastos	1.458	2.292	1.797	+++	
Arauca (Arauca)	833	1.042	920	-		Florencia (Caquetá)	2.600	2.700	2.650	+	
Armenia, Mercar	960	1.200	1.077	+		Neiva, Surabastos	2.333	2.667	2.500	-	
Barranquilla, Barranquillita	980	1.200	1.078	+		Pereira, Mercasa	2.400	2.560	2.469	+	
Barranquilla, Granabastos	1.000	1.200	1.072	+							

Cuadro 2. Mercados mayoristas. Precios de venta de verduras y hortalizas (continuación)
2021 (30 de octubre al 5 de noviembre)

Productos y mercados	Pesos por kilogramo				Tendencia	Productos y mercados	Pesos por kilogramo				Tendencia
	Mínimo	Máximo	Medio				Mínimo	Máximo	Medio		
Cebolla cabezona roja (continuación)						Cebolla junca Aquitania (continuación)					
Santa Marta (Magdalena)	2.750	2.766	2.758	n.d.		Chiquinquirá (Boyacá)	1.133	1.333	1.222	+	
Sincelejo, Nuevo Mercado	2.222	2.222	2.222	=		Duitama (Boyacá), Mercaplaza	400	467	433	-	
Tibasosa (Boyacá), Coomproriente	1.800	2.600	2.138	++		Ibagué, Plaza La 21	781	938	867	-	
Valledupar, Mercabastos	2.222	2.750	2.474	+		Neiva, Surabastos	833	1.000	892	-	
Valledupar, Mercado Nuevo	2.222	2.750	2.461	+		San Gil (Santander)	1.400	1.500	1.467	=	
Cebolla cabezona roja importada						Santa Marta (Magdalena)	1.167	1.200	1.180	-	
Bucaramanga, Centroabastos	2.396	2.917	2.594	-		Socorro (Santander)	1.400	1.500	1.467	=	
Cali, Cavasa	2.222	2.444	2.340	-		Tibasosa (Boyacá), Coomproriente	833	1.000	900	-	
Ipiates (Nariño), Ipiates somos todos	1.957	2.065	1.975	-		Tunja, Complejo de Servicios del Sur	767	933	850	-	
Medellín, Central Mayorista de Antioquia	2.391	2.717	2.565	-		Valledupar, Mercabastos	1.000	1.167	1.056	+	
Medellín, Plaza Minorista "José María Villa"	2.500	2.600	2.580	-		Cebolla junca Berlín					
Montería, Mercado del Sur	3.043	3.152	3.067	-		Barranquilla, Barranquillita	1.133	1.167	1.161	-	
Cebolla cabezona roja ocañera						Barranquilla, Granabastos	1.100	1.167	1.142	-	
Bucaramanga, Centroabastos	1.875	2.083	1.979	-		Cartagena, Bazurto	1.333	1.500	1.444	-	
Cebolla cabezona roja peruana						Cúcuta, Cenabastos	781	1.250	993	+	
Barranquilla, Barranquillita	2.783	2.935	2.846	-		Pamplona (Norte de Santander)	781	781	781	-	
Barranquilla, Granabastos	2.739	2.783	2.763	-		Valledupar, Mercabastos	833	1.000	963	-	
Cartagena, Bazurto	2.609	3.043	2.681	-		Cebolla junca pastusa					
Montería, Mercado del Sur	1.733	2.222	1.993	+		La Unión (Nariño)	800	889	844	=	
Sincelejo, Nuevo Mercado	2.826	3.043	2.928	-		Palmira (Valle del Cauca)	625	667	646	+	
Valledupar, Mercabastos	2.500	2.609	2.572	-		Pasto, El Potrerillo	444	667	578	-	
Cebolla junca						Popayán, Plaza de mercado del barrio Bolívar	756	889	837	+	
Arauca (Arauca)	1.111	1.593	1.407	-		Cebolla junca Tenerife					
Armenia, Mercar	1.857	2.000	1.929	+++		Cali, Cavasa	600	900	758	++	
Bucaramanga, Centroabastos	625	1.000	797	+		Cali, Santa Elena	650	850	756	-	
Cartago (Valle del Cauca)	1.760	1.920	1.813	+		Palmira (Valle del Cauca)	667	756	700	+	
Florencia (Caquetá)	1.040	1.200	1.120	+++		Cebolla puerro					
Ipiates (Nariño), Ipiates somos todos	750	1.250	1.031	++		Bogotá, D.C., Corabastos	2.500	3.000	2.653	+	
La Ceja (Antioquia)	1.040	1.440	1.253	-		Cúcuta, Cenabastos	4.500	5.000	4.833	+	
Manizales, Centro Galerías	1.440	1.760	1.600	=		Medellín, Central Mayorista de Antioquia	2.600	3.000	2.858	++	
Medellín, Central Mayorista de Antioquia	1.529	2.300	1.900	++		Pamplona (Norte de Santander)	3.000	3.500	3.250	-	
Medellín, Plaza Minorista "José María Villa"	1.600	2.500	2.160	+++		Cebollín chino					
Montería, Mercado del Sur	1.500	1.917	1.701	+++		Barranquilla, Barranquillita	6.000	6.000	6.000	-	
Pereira, La 41	1.333	1.333	1.333	-		Chócolo mazorca					
Pereira, Mercasa	1.200	1.333	1.274	-		Armenia, Mercar	786	857	821	+	
Rionegro (Antioquia)	1.200	1.400	1.325	+		Armenia, Retiro	714	857	804	+	
Sincelejo, Nuevo Mercado	720	800	773	+		Barranquilla, Barranquillita	956	1.000	988	+	
Sonsón (Antioquia)	714	857	786	=		Bogotá, D.C., Corabastos	1.200	1.400	1.317	-	
Túquerres (Nariño)	1.100	1.250	1.225	-		Bucaramanga, Centroabastos	720	880	761	-	
Villavicencio, CAV	1.000	1.167	1.064	+		Buenaventura (Valle del Cauca)	929	1.186	1.055	+	
Yopal (Casare)	1.133	1.167	1.150	++		Cali, Cavasa	786	1.000	917	+	
Cebolla junca Aquitania						Cali, Santa Elena	857	1.071	964	+	
Bogotá, D.C., Corabastos	833	1.333	1.169	+		Cartagena, Bazurto	750	850	781	+	
Buenaventura (Valle del Cauca)	2.800	3.000	2.900	-		Cartago (Valle del Cauca)	1.100	1.250	1.156	+	
Cali, Cavasa	667	800	719	++							
Cali, Santa Elena	667	800	711	-							

BOLETÍN SEMANAL PRECIOS MAYORISTAS

Cuadro 2. Mercados mayoristas. Precios de venta de verduras y hortalizas (continuación)
2021 (30 de octubre al 5 de noviembre)

Productos y mercados	Pesos por kilogramo				Tendencia	Productos y mercados	Pesos por kilogramo				Tendencia
	Mínimo	Máximo	Medio				Mínimo	Máximo	Medio		
Chócolo mazorca (continuación)						Cilantro (continuación)					
Chiquinquirá (Boyacá)	1.200	1.400	1.267		+	Manizales, Centro Galerías	6.000	6.000	6.000		=
Cúcuta, Cenabastos	818	1.364	1.078		-	Marinilla (Antioquia)	2.500	3.500	2.958		+
Duitama (Boyacá), Mercaplaza	800	900	833		-	Medellín, Central Mayorista de Antioquia	3.500	6.200	4.443		+++
Ibagué, Plaza La 21	960	1.280	1.142		-	Medellín, Plaza Minorista "José María Villa"	3.000	6.000	4.545		++
Ipiales (Nariño), Ipiales somos todos	714	914	824		+	Montería, Mercado del Sur	3.000	5.000	4.333		++
Manizales, Centro Galerías	800	800	800		=	Neiva, Surabastos	8.000	13.333	11.500		++
Marinilla (Antioquia)	1.083	1.167	1.121		+	Palmira (Valle del Cauca)	3.500	3.750	3.531		++
Medellín, Central Mayorista de Antioquia	1.250	1.375	1.344		+	Pamplona (Norte de Santander)	2.333	2.333	2.333		-
Medellín, Plaza Minorista "José María Villa"	1.125	1.250	1.225		+	Pasto, El Potrerillo	3.000	4.000	3.417		=
Montería, Mercado del Sur	700	800	750		+	Pereira, La 41	3.500	4.000	3.833		++
Neiva, Surabastos	880	1.280	1.067		-	Pereira, Mercasa	3.000	4.000	3.444		-
Pamplona (Norte de Santander)	636	818	717		++	Popayán, Plaza de mercado del barrio Bolívar	2.500	3.000	2.750		-
Pasto, El Potrerillo	1.087	1.739	1.313		+	Rionegro (Antioquia)	3.000	4.000	3.350		-
Peñol (Antioquia)	900	1.000	969		-	San Gil (Santander)	5.000	6.000	5.367		++
Popayán, Plaza de mercado del barrio Bolívar	571	614	595		+	Sincelejo, Nuevo Mercado	2.000	2.000	2.000		-
Rionegro (Antioquia)	1.000	1.214	1.121		+	Tibasosa (Boyacá), Coomproriente	1.833	2.500	2.208		-
San Gil (Santander)	1.875	2.000	1.917		-	Tuluá (Valle del Cauca)	6.000	6.000	6.000		=
San Vicente (Antioquia)	950	1.000	975		-	Tunja, Complejo de Servicios del Sur	1.833	3.333	2.389		+++
Sincelejo, Nuevo Mercado	800	800	800		-	Valledupar, Mercabastos	2.000	3.000	2.500		-
Sonsón (Antioquia)	800	900	850		-	Valledupar, Mercado Nuevo	2.000	3.000	2.500		-
Tibasosa (Boyacá), Coomproriente	1.160	1.300	1.213		-	Villavicencio, CAV	2.500	3.000	2.917		+
Tunja, Complejo de Servicios del Sur	1.000	1.200	1.069		-	Yopal (Casanare)	4.200	4.400	4.300		+
Valledupar, Mercabastos	800	1.000	950		-						
Villavicencio, CAV	1.400	1.600	1.517		-						
Yopal (Casanare)	2.000	2.075	2.038		+						
Cidra						Coles					
Bogotá, D.C., Corabastos	1.100	1.500	1.278		-	Barranquilla, Barranquillita	6.000	6.000	6.000		+
Medellín, Central Mayorista de Antioquia	700	1.000	790		-	Bogotá, D.C., Corabastos	1.400	2.000	1.700		-
San Vicente (Antioquia)	400	500	450		-	Medellín, Central Mayorista de Antioquia	1.000	1.500	1.200		-
Villavicencio, CAV	1.300	1.500	1.425		-	Medellín, Plaza Minorista "José María Villa"	1.000	1.200	1.040		-
Cilantro						Coliflor					
Arauca (Arauca)	4.500	5.500	4.896		-	Armenia, Mercar	1.667	1.667	1.667		-
Armenia, Mercar	3.600	4.000	3.933		+	Barranquilla, Barranquillita	5.700	6.000	5.856		+
Barranquilla, Barranquillita	7.000	7.000	7.000		++	Barranquilla, Granabastos	5.500	5.700	5.600		+
Bogotá, D.C., Corabastos	1.000	3.500	2.277		+++	Bogotá, D.C., Corabastos	1.400	2.000	1.637		++
Bucaramanga, Centroabastos	3.500	5.000	4.025		-	Bucaramanga, Centroabastos	3.400	4.000	3.606		-
Buenaventura (Valle del Cauca)	5.000	5.000	5.000		+++	Cali, Santa Elena	2.500	2.500	2.500		=
Cali, Cavasa	4.000	5.000	4.542		+	Cartagena, Bazurto	5.000	5.000	5.000		=
Cali, Santa Elena	3.500	3.750	3.625		+	Cartago (Valle del Cauca)	1.920	2.160	2.020		-
Cartagena, Bazurto	3.400	4.000	3.583		+	Chiquinquirá (Boyacá)	1.500	1.800	1.700		-
Cartago (Valle del Cauca)	4.000	4.500	4.083		++	Cúcuta, Cenabastos	3.500	4.000	3.917		++
Chiquinquirá (Boyacá)	1.750	2.500	2.042		-	Duitama (Boyacá), Mercaplaza	2.000	2.400	2.200		=
Cúcuta, Cenabastos	5.000	7.000	5.750		-	Ipiales (Nariño), Ipiales somos todos	1.167	1.417	1.259		-
Duitama (Boyacá), Mercaplaza	3.250	3.750	3.500		-	Manizales, Centro Galerías	2.600	2.800	2.733		+
Florencia (Cauquetá)	10.000	11.000	10.333		+++	Marinilla (Antioquia)	1.500	2.000	1.750		+
Ibagué, Plaza La 21	2.800	4.000	3.017		+	Medellín, Central Mayorista de Antioquia	2.800	3.000	2.950		+
Ipiales (Nariño), Ipiales somos todos	1.400	2.000	1.644		+	Medellín, Plaza Minorista "José María Villa"	2.500	3.000	2.880		-
La Ceja (Antioquia)	3.000	4.000	3.750		-	Neiva, Surabastos	1.800	2.400	2.104		+
						Palmira (Valle del Cauca)	2.400	2.700	2.550		-
						Pamplona (Norte de Santander)	2.500	3.000	2.750		-
						Pasto, El Potrerillo	2.000	2.000	2.000		=

Cuadro 2. Mercados mayoristas. Precios de venta de verduras y hortalizas (continuación)
2021 (30 de octubre al 5 de noviembre)

Productos y mercados	Pesos por kilogramo				Tendencia	Productos y mercados	Pesos por kilogramo				Tendencia
	Mínimo	Máximo	Medio	Precios			Mínimo	Máximo	Medio	Precios	
Coliflor (continuación)						Frijol verde cargamanto (continuación)					
Pereira, La 41	2.417	2.917	2.681		+	Rionegro (Antioquia)	3.000	3.500	3.270		+
Pereira, Mercasa	2.333	2.917	2.509		-	San Vicente (Antioquia)	3.200	3.400	3.300		+++
Tibasosa (Boyacá), Coomproriente	1.500	1.500	1.500		-	Sonsón (Antioquia)	2.000	2.200	2.100		-
Tunja, Complejo de Servicios del Sur	2.000	2.500	2.175		-	Tibasosa (Boyacá), Coomproriente	3.000	3.400	3.213		-
Túquerres (Nariño)	1.440	2.000	1.640		++	Tuluá (Valle del Cauca)	3.360	4.000	3.727		-
Villavicencio, CAV	1.800	2.400	2.167		+	Tunja, Complejo de Servicios del Sur	2.800	3.600	3.200		+
						Villavicencio, CAV	2.800	3.200	2.983		+
						Yopal (Casanare)	3.333	3.333	3.333		n.d.
Espinaca						Frijol verde en vaina					
Armenia, Mercar	3.111	3.333	3.259		+++	Arauca (Arauca)	3.913	4.783	4.366		-
Barranquilla, Barranquillita	5.700	6.000	5.867		+	Armenia, Mercar	3.360	3.840	3.653		-
Barranquilla, Granabastos	5.000	5.200	5.058		+++	Barranquilla, Barranquillita	7.000	7.100	7.011		+
Bogotá, D.C., Corabastos	2.500	4.000	3.244		+++	Barranquilla, Granabastos	7.000	7.300	7.167		-
Bucaramanga, Centroabastos	3.200	4.200	3.900		-	Bucaramanga, Centroabastos	2.200	2.500	2.396		-
Cartagena, Bazurto	4.000	5.000	4.500		=	Cartago (Valle del Cauca)	3.500	4.500	4.083		-
Chiquinquirá (Boyacá)	1.875	2.250	2.104		+++	Cúcuta, Cenabastos	1.800	2.800	2.227		+
Cúcuta, Cenabastos	5.000	7.000	5.542		-	Ibagué, Plaza La 21	2.800	4.000	3.320		-
Duitama (Boyacá), Mercaplaza	2.000	2.167	2.111		+	La Unión (Nariño)	3.000	3.200	3.100		=
Ibagué, Plaza La 21	3.333	5.000	4.185		+++	Manizales, Centro Galerías	3.000	3.200	3.050		=
Ipiales (Nariño), Ipiales somos todos	1.500	2.000	1.639		-	Montería, Mercado del Sur	3.400	4.000	3.650		+
Manizales, Centro Galerías	3.500	4.000	3.750		=	Neiva, Surabastos	2.800	4.000	3.310		-
Medellín, Central Mayorista de Antioquia	1.500	2.000	1.763		-	Pamplona (Norte de Santander)	1.600	1.833	1.717		+
Medellín, Plaza Minorista "José María Villa"	2.000	2.500	2.150		-	Pereira, La 41	3.500	4.000	3.867		+
Neiva, Surabastos	2.941	4.706	4.157		+++	Pereira, Mercasa	3.500	3.500	3.500		-
Pamplona (Norte de Santander)	2.000	3.000	2.500		++	San Gil (Santander)	3.600	4.000	3.787		++
Pasto, El Potrerillo	3.000	4.000	3.458		-	Sincelejo, Nuevo Mercado	3.500	4.000	3.775		+
Tibasosa (Boyacá), Coomproriente	2.333	2.667	2.542		-	Socorro (Santander)	2.800	3.200	2.987		-
Tunja, Complejo de Servicios del Sur	1.625	2.125	1.844		++						
Villavicencio, CAV	1.800	4.800	3.600		+++	Haba verde					
Yopal (Casanare)	3.750	4.000	3.875		-	Bogotá, D.C., Corabastos	1.300	1.800	1.547		+
						Chiquinquirá (Boyacá)	1.000	1.200	1.150		-
Frijol verde bolo						Duitama (Boyacá), Mercaplaza	900	1.000	950		-
Cúcuta, Cenabastos	3.000	4.500	3.625		+	Ipiales (Nariño), Ipiales somos todos	333	500	430		+
Pamplona (Norte de Santander)	2.000	2.917	2.542		+	La Unión (Nariño)	833	933	875		-
						Pamplona (Norte de Santander)	800	1.250	1.044		-
Frijol verde cargamanto						Tibasosa (Boyacá), Coomproriente	800	1.000	925		++
Bogotá, D.C., Corabastos	2.800	3.600	3.289		+	Tunja, Complejo de Servicios del Sur	600	900	764		+
Cali, Cavasa	3.200	3.400	3.300		-	Túquerres (Nariño)	400	600	488		-
Cali, Santa Elena	3.200	3.400	3.300		=						
Chiquinquirá (Boyacá)	2.400	3.200	2.833		-	Habichuela					
Duitama (Boyacá), Mercaplaza	3.200	3.400	3.300		-	Armenia, Mercar	3.040	3.200	3.147		++
El Carmen de Viboral (Antioquia)	2.800	3.200	3.000		+++	Barranquilla, Barranquillita	3.250	3.500	3.392		-
El Santuario (Antioquia)	3.000	3.600	3.192		+++	Barranquilla, Granabastos	3.100	3.600	3.396		-
La Ceja (Antioquia)	3.000	3.500	3.267		++	Bogotá, D.C., Corabastos	2.333	4.167	2.872		++
La Unión (Nariño)	3.000	3.200	3.100		=	Bucaramanga, Centroabastos	2.500	3.250	2.856		+
Marinilla (Antioquia)	2.300	3.200	2.775		++	Buenaventura (Valle del Cauca)	3.360	3.600	3.440		++
Medellín, Central Mayorista de Antioquia	2.700	3.700	3.245		++	Cali, Cavasa	2.800	3.000	2.933		+++
Medellín, Plaza Minorista "José María Villa"	2.800	4.000	3.585		+++	Cali, Santa Elena	3.000	3.200	3.100		+++
Pasto, El Potrerillo	2.400	3.000	2.625		-	Cartagena, Bazurto	3.250	4.250	3.833		+
Peñol (Antioquia)	2.800	3.300	2.983		+	Cartago (Valle del Cauca)	2.800	3.200	2.907		+
Popayán, Plaza de mercado del barrio	3.000	3.200	3.150		+						
Bolívar											

BOLETÍN SEMANAL PRECIOS MAYORISTAS

Cuadro 2. Mercados mayoristas. Precios de venta de verduras y hortalizas (continuación)
2021 (30 de octubre al 5 de noviembre)

Productos y mercados	Pesos por kilogramo				Tendencia	Productos y mercados	Pesos por kilogramo				Tendencia
	Mínimo	Máximo	Medio	Precios			Mínimo	Máximo	Medio	Precios	
Habichuela (continuación)						Lechuga Batavia (continuación)					
Chiquinquirá (Boyacá)	2.400	2.800	2.533	-		Ibagué, Plaza La 21	1.120	1.440	1.262	-	
Cúcuta, Cenabastos	2.250	3.000	2.740	-		Ipiales (Nariño), Ipiales somos todos	385	615	513	+	
Duitama (Boyacá), Mercaplaza	3.250	3.400	3.300	+		Manizales, Centro Galerías	1.400	1.800	1.650	=	
El Santuario (Antioquia)	3.000	4.000	3.456	+++		Marinilla (Antioquia)	400	600	517	-	
Florencia (Cauquetá)	2.400	2.400	2.400	-		Medellín, Central Mayorista de Antioquia	571	875	701	++	
Ibagué, Plaza La 21	2.400	3.680	2.842	++		Medellín, Plaza Minorista "José María Villa"	500	714	650	+	
La Ceja (Antioquia)	3.000	3.900	3.475	+++		Montería, Mercado del Sur	1.167	1.333	1.243	++	
Manizales, Centro Galerías	2.800	3.520	3.083	++		Neiva, Surabastos	960	1.360	1.163	-	
Marinilla (Antioquia)	2.600	3.300	2.889	+++		Palmira (Valle del Cauca)	538	615	577	-	
Medellín, Central Mayorista de Antioquia	2.500	3.700	3.293	+++		Pamplona (Norte de Santander)	833	833	833	=	
Medellín, Plaza Minorista "José María Villa"	2.700	4.200	3.620	+++		Pasto, El Potrerillo	615	769	641	-	
Montería, Mercado del Sur	2.500	4.200	3.225	++		Pereira, La 41	1.333	1.667	1.486	-	
Neiva, Surabastos	2.000	3.600	2.725	+++		Pereira, Mercasa	1.083	1.583	1.306	+	
Palmira (Valle del Cauca)	3.000	3.200	3.150	+++		Popayán, Plaza de mercado del barrio Bolívar	769	769	769	-	
Pamplona (Norte de Santander)	2.500	3.000	2.861	-		Rionegro (Antioquia)	500	900	750	+	
Pasto, El Potrerillo	3.400	4.000	3.700	+		San Gil (Santander)	1.833	1.917	1.889	-	
Pereira, La 41	3.200	3.600	3.293	+		Santa Marta (Magdalena)	2.000	2.167	2.092	-	
Pereira, Mercasa	3.040	4.000	3.693	++		Sincelejo, Nuevo Mercado	1.200	1.300	1.208	+	
Popayán, Plaza de mercado del barrio Bolívar	2.800	3.000	2.900	+		Sonsón (Antioquia)	500	700	625	-	
Rionegro (Antioquia)	2.800	3.200	3.010	+++		Tibasosa (Boyacá), Coomproriente	1.500	1.600	1.513	-	
San Gil (Santander)	2.750	3.250	2.975	++		Tuluá (Valle del Cauca)	769	923	859	-	
Santa Marta (Magdalena)	3.800	4.000	3.860	+		Tunja, Complejo de Servicios del Sur	1.000	1.300	1.189	+	
Sincelejo, Nuevo Mercado	2.800	4.500	3.678	+++		Valledupar, Mercabastos	1.667	2.083	1.958	-	
Socorro (Santander)	3.000	3.100	3.050	n.d.		Villavicencio, CAV	1.500	2.000	1.717	+	
Tibasosa (Boyacá), Coomproriente	2.250	3.000	2.706	++		Yopal (Casanares)	2.300	2.400	2.350	++	
Tuluá (Valle del Cauca)	2.560	3.040	2.780	+		Lechuga cressa verde					
Tunja, Complejo de Servicios del Sur	2.000	2.400	2.250	-		Arauca (Arauca)	3.600	4.000	3.667	-	
Valledupar, Mercabastos	2.500	3.500	2.875	-		Bogotá, D.C., Corabastos	2.333	2.667	2.565	+	
Villavicencio, CAV	2.333	3.667	2.847	+++		Bucaramanga, Centroabastos	2.800	3.200	3.000	-	
Yopal (Casanares)	4.111	4.167	4.139	+++		Cali, Cavasa	3.000	3.200	3.083	=	
Habichuela larga						Cúcuta, Cenabastos	4.000	4.000	4.000	+	
Barranquilla, Barranquillita	3.800	4.000	3.956	-		Medellín, Central Mayorista de Antioquia	1.000	1.200	1.125	-	
Montería, Mercado del Sur	2.500	3.000	2.833	++		Medellín, Plaza Minorista "José María Villa"	1.500	1.500	1.500	-	
Lechuga Batavia						Neiva, Surabastos	2.857	4.000	3.571	+	
Arauca (Arauca)	3.667	3.833	3.694	-		Villavicencio, CAV	6.000	8.000	6.867	+	
Armenia, Mercar	1.000	1.000	1.000	+		Pepino cohombro					
Barranquilla, Barranquillita	1.500	1.600	1.517	-		Arauca (Arauca)	1.909	2.136	1.977	+	
Barranquilla, Granabastos	1.400	1.600	1.483	-		Armenia, Mercar	1.500	1.800	1.600	+	
Bogotá, D.C., Corabastos	800	1.700	1.192	++		Barranquilla, Barranquillita	1.560	1.800	1.657	+	
Bucaramanga, Centroabastos	1.167	1.667	1.365	-		Barranquilla, Granabastos	1.560	1.680	1.610	+	
Buenaventura (Valle del Cauca)	1.500	1.800	1.633	+		Bogotá, D.C., Corabastos	2.200	2.500	2.406	-	
Cali, Cavasa	615	769	663	-		Bucaramanga, Centroabastos	1.280	1.520	1.390	++	
Cali, Santa Elena	462	538	510	-		Buenaventura (Valle del Cauca)	1.700	2.000	1.850	-	
Cartagena, Bazurto	1.200	1.467	1.367	-		Cali, Cavasa	1.167	1.500	1.337	+	
Cartago (Valle del Cauca)	1.231	1.385	1.282	-		Cali, Santa Elena	1.167	1.433	1.300	-	
Chiquinquirá (Boyacá)	1.200	1.500	1.333	+		Cartagena, Bazurto	1.680	1.920	1.810	n.d.	
Cúcuta, Cenabastos	1.250	1.500	1.396	-		Cartago (Valle del Cauca)	1.500	1.800	1.617	+	
Duitama (Boyacá), Mercaplaza	1.200	1.300	1.233	=		Cúcuta, Cenabastos	1.400	1.600	1.517	+	

Cuadro 2. Mercados mayoristas. Precios de venta de verduras y hortalizas (continuación)
2021 (30 de octubre al 5 de noviembre)

Productos y mercados	Pesos por kilogramo				Tendencia	Productos y mercados	Pesos por kilogramo				Tendencia
	Mínimo	Máximo	Medio	Precios			Mínimo	Máximo	Medio	Precios	
Pepino cohombro (continuación)						Perejil (continuación)					
Duitama (Boyacá), Mercaplaza	1.600	1.680	1.627		-	Ipiales (Nariño), Ipiales somos todos	3.000	4.000	3.167		-
Florencia (Cauquetá)	2.320	2.400	2.360		+++	Manizales, Centro Galerías	4.000	4.000	4.000		=
Ibagué, Plaza La 21	1.600	2.240	1.910		++	Medellín, Central Mayorista de Antioquia	5.000	5.500	5.375		++
La Ceja (Antioquia)	1.200	2.000	1.558		+	Medellín, Plaza Minorista "José María Villa"	6.000	6.000	6.000		++
Manizales, Centro Galerías	1.000	1.600	1.300		+++	Neiva, Surabastos	4.667	8.333	6.528		-
Medellín, Central Mayorista de Antioquia	1.800	2.000	1.925		+	Pamplona (Norte de Santander)	3.000	3.000	3.000		+++
Medellín, Plaza Minorista "José María Villa"	1.500	1.800	1.675		+	Pasto, El Potrerillo	2.500	3.000	2.708		-
Montería, Mercado del Sur	1.540	1.660	1.603		+	San Gil (Santander)	4.600	5.400	5.000		++
Neiva, Surabastos	2.000	2.400	2.315		+	Tibasosa (Boyacá), Coomproriente	3.000	3.200	3.100		+
Palmira (Valle del Cauca)	1.333	1.533	1.421		+	Tunja, Complejo de Servicios del Sur	2.800	3.200	3.000		+
Pamplona (Norte de Santander)	1.200	1.200	1.200		=	Yopal (Casanare)	3.000	3.167	3.083		=
Pasto, El Potrerillo	2.400	3.000	2.667		-						
Pereira, La 41	1.700	2.000	1.817		++	Pimentón					
Pereira, Mercasa	1.500	1.600	1.575		++	Arauca (Arauca)	3.400	4.300	3.642		+
Popayán, Plaza de mercado del barrio Bolívar	615	769	712		-	Armenia, Mercar	2.400	2.500	2.467		-
Rionegro (Antioquia)	1.400	1.700	1.517		+	Barranquilla, Barranquillita	2.000	2.167	2.076		+
San Gil (Santander)	1.000	1.400	1.187		+	Barranquilla, Granabastos	2.000	2.083	2.056		+
Santa Marta (Magdalena)	1.600	1.880	1.688		+	Bogotá, D.C., Corabastos	2.800	3.800	3.439		++
Sincelejo, Nuevo Mercado	1.400	1.600	1.533		+	Bucaramanga, Centroabastos	2.800	4.000	3.425		++
Socorro (Santander)	1.080	1.200	1.120		+	Buenaventura (Valle del Cauca)	3.143	3.429	3.238		+
Sonsón (Antioquia)	1.000	1.200	1.050		+	Cali, Cavasa	2.500	2.800	2.571		+
Tibasosa (Boyacá), Coomproriente	1.600	1.800	1.625		+	Cali, Santa Elena	1.600	2.000	1.838		-
Tuluá (Valle del Cauca)	1.100	1.500	1.317		-	Cartagena, Bazurto	2.833	4.000	3.597		+++
Tunja, Complejo de Servicios del Sur	1.200	1.400	1.378		-	Cartago (Valle del Cauca)	2.400	2.600	2.517		+
Valledupar, Mercabastos	1.400	1.600	1.533		+	Chiquinquirá (Boyacá)	2.143	2.500	2.202		+
Villavicencio, CAV	1.600	2.000	1.767		+	Cúcuta, Cenabastos	2.500	3.333	2.856		+
Yopal (Casanare)	2.045	2.091	2.068		++	Duitama (Boyacá), Mercaplaza	2.143	2.286	2.190		-
						Florencia (Cauquetá)	2.143	2.500	2.310		-
						Ibagué, Plaza La 21	2.000	3.000	2.608		+++
						La Ceja (Antioquia)	2.000	2.500	2.267		+++
						Manizales, Centro Galerías	2.800	3.000	2.867		+++
						Marinilla (Antioquia)	1.600	2.400	1.958		+++
						Medellín, Central Mayorista de Antioquia	2.200	3.500	2.833		+++
						Medellín, Plaza Minorista "José María Villa"	1.700	3.000	2.535		+++
						Montería, Mercado del Sur	3.000	3.500	3.242		+++
						Neiva, Surabastos	1.571	2.000	1.795		+
						Palmira (Valle del Cauca)	2.300	2.500	2.375		-
						Pamplona (Norte de Santander)	2.500	3.333	2.972		+
						Pasto, El Potrerillo	1.800	2.400	2.033		-
						Peñol (Antioquia)	1.200	2.100	1.583		+++
						Pereira, La 41	2.500	2.700	2.533		+
						Pereira, Mercasa	2.400	2.700	2.592		+
						Popayán, Plaza de mercado del barrio Bolívar	1.571	1.714	1.643		+
						Rionegro (Antioquia)	1.500	2.000	1.700		+
						San Gil (Santander)	1.786	2.286	2.048		++
						Santa Marta (Magdalena)	1.833	2.167	2.033		-
						Sincelejo, Nuevo Mercado	2.700	3.500	3.017		+++
						Socorro (Santander)	1.429	1.571	1.476		=
						Sonsón (Antioquia)	1.200	1.500	1.325		-
						Tibasosa (Boyacá), Coomproriente	2.143	2.143	2.143		=
Pepino de rellenar						Perejil					
Bogotá, D.C., Corabastos	1.300	2.000	1.748		++	Arauca (Arauca)	5.000	6.250	5.729		+
Chiquinquirá (Boyacá)	1.500	1.667	1.583		-	Armenia, Mercar	5.500	5.500	5.500		+
Duitama (Boyacá), Mercaplaza	1.000	1.250	1.111		n.d.	Barranquilla, Barranquillita	9.800	10.000	9.944		-
Ibagué, Plaza La 21	1.120	2.400	1.767		+++	Bogotá, D.C., Corabastos	2.667	4.000	3.142		-
Medellín, Central Mayorista de Antioquia	2.500	3.000	2.613		-	Bucaramanga, Centroabastos	3.500	3.600	3.525		-
Neiva, Surabastos	1.200	1.600	1.333		+	Chiquinquirá (Boyacá)	2.000	2.400	2.067		++
Tibasosa (Boyacá), Coomproriente	1.167	1.417	1.271		-	Cúcuta, Cenabastos	5.000	7.000	5.750		-
Tunja, Complejo de Servicios del Sur	833	1.667	1.157		+++	Duitama (Boyacá), Mercaplaza	2.200	2.600	2.400		-
Villavicencio, CAV	1.500	2.000	1.958		++	Ibagué, Plaza La 21	5.000	7.500	6.667		++
Yopal (Casanare)	2.500	2.600	2.550		+						

BOLETÍN SEMANAL PRECIOS MAYORISTAS

Cuadro 2. Mercados mayoristas. Precios de venta de verduras y hortalizas (continuación)
2021 (30 de octubre al 5 de noviembre)

Productos y mercados	Pesos por kilogramo				Tendencia	Productos y mercados	Pesos por kilogramo				Tendencia
	Mínimo	Máximo	Medio				Mínimo	Máximo	Medio		
Pimentón (continuación)						Remolacha bogotana					
Tuluá (Valle del Cauca)	2.100	2.500	2.383		+	Buenaventura (Valle del Cauca)	1.440	1.760	1.600		-
Tunja, Complejo de Servicios del Sur	2.143	2.500	2.339		+	Cali, Cavasa	917	1.167	1.026		-
Valledupar, Mercabastos	3.333	3.750	3.368		+	Cali, Santa Elena	667	750	729		-
Valledupar, Mercado Nuevo	3.333	3.750	3.403		+	Cartago (Valle del Cauca)	1.300	1.500	1.417		-
Villavicencio, CAV	2.083	2.917	2.604		+	Palmira (Valle del Cauca)	833	1.000	917		-
Yopal (Casanare)	3.333	3.500	3.417		+	Tuluá (Valle del Cauca)	1.083	1.167	1.139		-
Pimentón verde						Remolacha regional					
Bucaramanga, Centroabastos	1.077	1.231	1.173		+	Cúcuta, Cenabastos	800	1.300	1.025		-
Medellín, Central Mayorista de Antioquia	2.700	3.500	3.053		+++	Marinilla (Antioquia)	1.000	1.400	1.208		-
Rábano rojo						Pamplona (Norte de Santander)					
Armenia, Mercar	2.000	2.000	2.000		=	Repollo blanco					
Barranquilla, Barranquillita	5.000	5.000	5.000		-	Arauca (Arauca)	833	1.100	983		+
Bogotá, D.C., Corabastos	1.133	2.000	1.471		++	Armenia, Mercar	1.167	1.333	1.256		+
Bucaramanga, Centroabastos	3.000	3.500	3.150		-	Barranquilla, Barranquillita	1.429	1.629	1.532		-
Cartagena, Bazurto	4.000	5.000	4.500		=	Barranquilla, Granabastos	1.343	1.629	1.467		-
Manizales, Centro Galerías	5.000	6.000	5.500		=	Bucaramanga, Centroabastos	864	960	929		-
Medellín, Central Mayorista de Antioquia	2.000	3.000	2.645		++	Buenaventura (Valle del Cauca)	500	667	583		-
Neiva, Surabastos	3.500	4.000	3.708		+	Cali, Cavasa	267	400	317		-
Remolacha						Cali, Santa Elena	467	467	467		-
Arauca (Arauca)	1.091	1.418	1.221		-	Cartagena, Bazurto	1.500	1.571	1.563		+
Armenia, Mercar	1.040	1.280	1.173		-	Cartago (Valle del Cauca)	680	880	780		-
Barranquilla, Barranquillita	967	1.000	989		-	El Santuario (Antioquia)	458	500	497		+
Barranquilla, Granabastos	717	1.000	844		-	Florencia (Cauquetá)	2.286	2.286	2.286		-
Bogotá, D.C., Corabastos	667	1.250	940		++	La Ceja (Antioquia)	600	800	758		+++
Bucaramanga, Centroabastos	833	917	883		-	La Unión (Nariño)	440	500	475		-
Cartagena, Bazurto	1.000	1.333	1.153		-	Marinilla (Antioquia)	417	500	447		-
Chiquinquirá (Boyacá)	600	1.200	917		-	Medellín, Central Mayorista de Antioquia	500	533	525		+
Duitama (Boyacá), Mercaplaza	800	900	833		-	Medellín, Plaza Minorista "José María Villa"	700	800	750		-
El Santuario (Antioquia)	1.450	1.500	1.494		+	Montería, Mercado del Sur	667	833	747		++
Florencia (Cauquetá)	1.333	1.667	1.500		-	Neiva, Surabastos	1.333	1.733	1.489		+
Ibagué, Plaza La 21	1.280	1.600	1.413		++	Palmira (Valle del Cauca)	433	500	467		-
La Ceja (Antioquia)	1.500	1.700	1.575		+	Pasto, El Potrerillo	200	600	340		-
Manizales, Centro Galerías	1.273	1.636	1.409		+	Pereira, La 41	880	1.200	987		+
Medellín, Central Mayorista de Antioquia	1.200	1.600	1.443		-	Pereira, Mercasa	640	800	729		-
Medellín, Plaza Minorista "José María Villa"	1.400	1.600	1.495		-	Popayán, Plaza de mercado del barrio Bolívar	440	560	498		-
Montería, Mercado del Sur	1.800	2.000	1.933		+	Rionegro (Antioquia)	500	583	554		+
Neiva, Surabastos	880	1.408	1.069		-	Santa Marta (Magdalena)	1.429	1.743	1.556		+
Pereira, Mercasa	1.273	1.636	1.461		+	Sincelejo, Nuevo Mercado	800	900	885		+
Rionegro (Antioquia)	1.500	1.700	1.635		-	Sonsón (Antioquia)	308	385	346		-
San Gil (Santander)	1.500	1.600	1.533		-	Tuluá (Valle del Cauca)	367	500	433		-
Santa Marta (Magdalena)	1.000	1.200	1.037		-	Túquerres (Nariño)	200	300	248		=
Sincelejo, Nuevo Mercado	1.600	2.000	1.908		-	Valledupar, Mercabastos	1.071	1.143	1.137		-
Tibasosa (Boyacá), Coomprorente	600	700	663		-	Villavicencio, CAV	1.833	2.333	2.056		+
Tunja, Complejo de Servicios del Sur	500	900	725		-	Yopal (Casanare)	1.283	1.333	1.308		-
Valledupar, Mercabastos	1.000	1.333	1.118		-	Repollo blanco bogotano					
Villavicencio, CAV	1.000	1.500	1.264		+	Pereira, Mercasa	1.571	1.857	1.738		-
Yopal (Casanare)	1.333	1.333	1.333		++						

Cuadro 2. Mercados mayoristas. Precios de venta de verduras y hortalizas (continuación)
2021 (30 de octubre al 5 de noviembre)

Productos y mercados	Pesos por kilogramo				Tendencia	Productos y mercados	Pesos por kilogramo				Tendencia
	Mínimo	Máximo	Medio				Mínimo	Máximo	Medio		
Repollo morado						Tomate chonto regional					
Bogotá, D.C., Corabastos	2.000	2.154	2.088	-		Buenaventura (Valle del Cauca)	2.800	3.000	2.900	+	
Bucaramanga, Centroabastos	1.400	1.500	1.450	-		La Ceja (Antioquia)	2.000	2.800	2.417	+++	
Buenaventura (Valle del Cauca)	967	1.000	983	n.d.		Marinilla (Antioquia)	1.600	2.500	2.021	+++	
Cali, Cavasa	1.250	1.375	1.318	-		Medellín, Central Mayorista de Antioquia	2.000	3.200	2.738	+++	
Cúcuta, Cenabastos	1.389	1.667	1.505	-		Medellín, Plaza Minorista "José María Villa"	2.000	2.700	2.503	+++	
Medellín, Central Mayorista de Antioquia	1.667	1.778	1.741	=		Montería, Mercado del Sur	2.400	3.000	2.725	+++	
Pamplona (Norte de Santander)	833	833	833	+		Peñol (Antioquia)	1.300	2.200	1.808	++	
Pasto, El Potrerillo	1.250	1.250	1.250	=		Rionegro (Antioquia)	1.800	2.200	1.933	++	
						Sonsón (Antioquia)	1.500	1.600	1.550	+	
Repollo verde						Tomate larga vida					
Bogotá, D.C., Corabastos	1.538	1.846	1.694	-		Bogotá, D.C., Corabastos	2.400	3.000	2.749	-	
Cúcuta, Cenabastos	800	1.500	1.150	-		Cali, Cavasa	2.800	3.000	2.883	+	
Duitama (Boyacá), Mercaplaza	700	750	725	n.d.		Cali, Santa Elena	2.700	2.800	2.783	+	
Ipiales (Nariño), Ipiales somos todos	240	300	280	-		Marinilla (Antioquia)	1.700	2.600	2.121	+++	
Manizales, Centro Galerías	600	880	750	++		Medellín, Central Mayorista de Antioquia	3.000	3.000	3.000	=	
Pamplona (Norte de Santander)	800	1.200	953	+		Neiva, Surabastos	2.500	2.955	2.765	+	
San Gil (Santander)	1.040	1.120	1.093	=		Pasto, El Potrerillo	2.500	2.800	2.683	++	
Tibasosa (Boyacá), Coomproriente	833	1.167	1.028	-		Peñol (Antioquia)	1.400	2.300	1.908	++	
Tunja, Complejo de Servicios del Sur	1.083	1.167	1.128	-		Popayán, Plaza de mercado del barrio Bolívar	2.500	2.600	2.554	++	
						Villavicencio, CAV	1.500	2.250	1.879	+++	
Tomate chonto						Tomate riñón					
Arauca (Arauca)	2.182	2.273	2.197	+		Armenia, Mercar	2.800	3.000	2.867	=	
Armenia, Mercar	1.727	2.045	1.879	++		Bucaramanga, Centroabastos	2.091	2.182	2.129	-	
Barranquilla, Barranquillita	2.000	2.600	2.270	++		Cartago (Valle del Cauca)	3.600	4.000	3.800	+	
Barranquilla, Granabastos	1.920	2.640	2.183	++		Ipiales (Nariño), Ipiales somos todos	2.000	2.273	2.101	-	
Bogotá, D.C., Corabastos	1.818	2.273	2.043	++		Medellín, Central Mayorista de Antioquia	2.500	3.000	2.813	-	
Cali, Cavasa	2.200	2.500	2.344	+		Sincelejo, Nuevo Mercado	2.800	3.000	2.933	-	
Cali, Santa Elena	2.000	2.000	2.000	+							
Cartagena, Bazurto	2.000	2.800	2.333	++		Tomate riñón valluno					
Cartago (Valle del Cauca)	2.000	2.200	2.150	++		Montería, Mercado del Sur	3.000	3.500	3.208	-	
Chiquinquirá (Boyacá)	1.591	2.045	1.856	++							
Cúcuta, Cenabastos	1.667	2.292	1.979	+++		Tomate Riogrande					
Duitama (Boyacá), Mercaplaza	1.818	2.045	1.894	++		Bucaramanga, Centroabastos	1.364	2.045	1.780	++	
Florencia (Caquetá)	2.000	2.120	2.040	+		Cúcuta, Cenabastos	1.667	2.292	1.979	+++	
Ibagué, Plaza La 21	1.600	2.400	1.994	++		San Gil (Santander)	1.520	1.920	1.707	+	
Manizales, Centro Galerías	1.909	2.091	2.000	++		Socorro (Santander)	1.920	2.000	1.947	+	
Neiva, Surabastos	1.739	2.609	2.139	++		Tibasosa (Boyacá), Coomproriente	1.591	2.273	1.938	+	
Palmira (Valle del Cauca)	1.800	2.000	1.963	+		Yopal (Casanare)	2.650	2.750	2.700	+	
Pamplona (Norte de Santander)	2.083	2.292	2.159	++							
Pereira, La 41	1.800	2.000	1.933	=		Tomate Riogrande bumangués					
Pereira, Mercasa	1.600	2.300	1.967	++		Barranquilla, Barranquillita	2.120	2.800	2.430	++	
Santa Bárbara (Antioquia)	1.800	3.000	2.350	+++		Barranquilla, Granabastos	2.409	3.182	2.705	++	
Santa Marta (Magdalena)	2.000	2.000	2.000	=		Cartagena, Bazurto	2.500	2.727	2.576	-	
Sincelejo, Nuevo Mercado	2.200	3.000	2.650	+++							
Tibasosa (Boyacá), Coomproriente	1.591	2.273	1.875	+++		Zanahoria					
Tuluá (Valle del Cauca)	2.000	2.200	2.133	++		Arauca (Arauca)	1.364	1.455	1.408	-	
Tunja, Complejo de Servicios del Sur	1.818	2.273	2.083	+++		Armenia, Mercar	1.500	1.667	1.583	+	
Valledupar, Mercabastos	1.800	2.400	2.133	++							
Valledupar, Mercado Nuevo	1.800	2.400	2.133	++							
Villavicencio, CAV	1.750	2.500	2.117	++							

BOLETÍN SEMANAL PRECIOS MAYORISTAS

Cuadro 2. Mercados mayoristas. Precios de venta de verduras y hortalizas (conclusión)
2021 (30 de octubre al 5 de noviembre)

Productos y mercados	Pesos por kilogramo			
	Precios			Tenden- cia
	Mínimo	Máximo	Medio	
Zanahoria (continuación)				
Bogotá, D.C., Corabastos	1.667	2.000	1.776	+
Bucaramanga, Centroabastos	1.583	1.917	1.756	+
Buenaventura (Valle del Cauca)	800	900	840	-
Cali, Cavasa	600	700	667	-
Cali, Santa Elena	760	800	795	+
Cartago (Valle del Cauca)	1.333	1.417	1.375	-
Chiquinquirá (Boyacá)	1.333	1.500	1.417	++
Cúcuta, Cenabastos	1.333	1.833	1.545	++
Duitama (Boyacá), Mercaplaza	1.500	1.583	1.528	-
Florencia (Caquetá)	1.833	2.000	1.889	++
Ibagué, Plaza La 21	1.440	2.000	1.729	+
Ipiales (Nariño), Ipiales somos todos	560	600	580	-
La Unión (Nariño)	800	900	825	-
Manizales, Centro Galerías	1.452	1.774	1.603	+
Neiva, Surabastos	1.440	2.080	1.860	+
Palmira (Valle del Cauca)	800	960	838	+
Pamplona (Norte de Santander)	1.167	1.333	1.250	-
Pasto, El Potrerillo	500	600	555	-
Popayán, Plaza de mercado del barrio Bolívar	583	600	588	-
San Gil (Santander)	1.500	1.583	1.556	-
Santa Marta (Magdalena)	1.500	1.667	1.560	+
Sincelejo, Nuevo Mercado	1.500	1.875	1.669	+
Tibasosa (Boyacá), Coomproriente	1.333	1.667	1.485	+
Tuluá (Valle del Cauca)	1.083	1.250	1.167	-
Tunja, Complejo de Servicios del Sur	1.333	1.667	1.521	++
TENDENCIAS				
---	-			
Variación mayor al -20 %	Variación entre 0 % y -10 %			
--	=			
Variación entre -10 % y -20 %	Variación igual a 0 %			
	+			
	Variación entre 0 % y 10 %			
	++			
	Variación entre 10 % y 20 %			
	+++			
	Variación mayor al 20 %			
	n. d.			
	No determinado			

FRUTAS FRESCAS

Bajaron las cotizaciones de la granadilla

En esta semana descendieron los precios de la granadilla en dieciocho de los veintisiete mercados en los que se negoció. Esto se dio como respuesta al incremento de las cosechas en El Peñol (Nariño), Cajamarca, Anzoátegui, Falan (Tolima), Garzón, Pitalito (Huila), La Unión (Valle del Cauca), Apía y Pereira (Risaralda). En Ibagué y Arauca, por ejemplo, el kilo se vendió a \$2.470 y a \$4.780, respectivamente, lo que representó un descenso en promedio de 14,12%.

También bajaron las cotizaciones del mango Tommy, el tomate de árbol, la piña gold, la patilla, el maracuyá, la guayaba pera, la mandarina común y el melón Cantalup. En el caso del mango Tommy, esta tendencia se presentó en veintiocho de los treinta y dos centros mayoristas en los que se vendió esta semana, lo que obedeció al inicio de nuevos ciclos de cosecha en algunas zonas de cultivo establecidas en Espinal, Fresno (Tolima), La Mesa, Viotá, Anapoima y Apulo (Cundinamarca). En Barranquilla y Cali, el kilo se negoció a \$3.760 y a \$2.100, respectivamente, significando una caída en promedio de 21,76%.

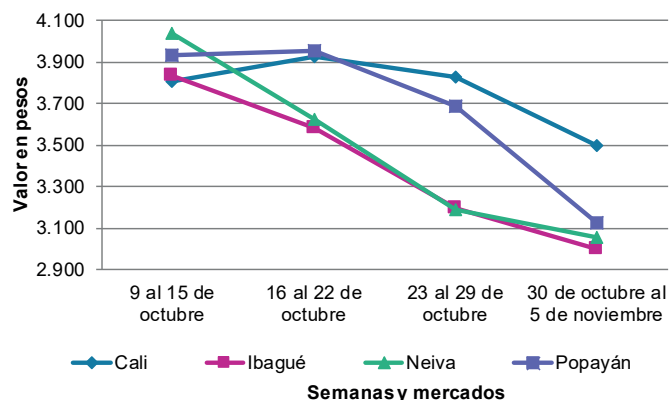
En relación al tomate de árbol, de los cuarenta y siete mercados en los que se transó esta semana, veinticuatro presentaron una reducción en sus cotizaciones. Esto respondió a una mayor oferta desde los municipios de Cabrera, San Bernardo, Pasca, Sylvania (Cundinamarca), Pitalito (Huila), Aguadas (Caldas), La Unión, Yarumal, El Santuario, Santa Rosa de Osos y San Pedro de los Milagros (Antioquia). Por ejemplo, en Medellín y Armenia el precio de este alimento bajó 6,64%, en promedio, y se vendió el kilo a \$2.258 y a \$2.613, respectivamente.

Por su parte, la piña gold mostró una caída en su precio en veintitrés de los veintisiete mercados mayoristas en los que se comercializó esta semana debido a la mayor producción en Caicedonia, Alcalá, Sevilla (Valle del Cauca), Lebrija (Santander), Armenia, Quimbaya, Montenegro, La Tebaida (Quindío) y Pereira (Risaralda). En Manizales y Medellín, por ejemplo, se vendió a \$1.267 y a \$1.290 el kilo, 15,33%, en promedio, menos que la semana anterior.

En contraste, la manzana roja importada, el aguacate papelillo y la uva red globe nacional reportaron incrementos en sus cotizaciones durante la semana. Una menor cantidad de fruta de primera calidad procedente desde Chile, tras el bajo ciclo de cosecha, ocasionó que los precios de la manzana roja importada subieran en diecisiete de los treinta y ocho mercados en los que se vendió. Por ejemplo, en Manizales se comercializó a \$7.50 el kilo, respectivamente, 14,00% más.

Finalmente, aumentó el precio del aguacate papelillo en dieciséis de los veintinueve mercados en los que se vendió, debido a que hubo un menor ingreso de producto de primera calidad de Espinal, Guamo, Líbano, Fresno (Tolima), Granada, San Martín, Lejanías (Meta), Lebrija (Santander), Montebello, Abejorral, Santa Bárbara (Antioquia), Chinchiná, Viterbo (Caldas) y Armenia (Quindío). En Tunja, por ejemplo, el alza superó el 5,00%, ofreciéndose el kilo a \$5.278.

Gráfico 5. Comportamiento de los precios de la granadilla 2021 (9 de octubre al 5 de noviembre)



Fuente: DANE, SIPSA.

Cuadro 3. Mercados mayoristas. Precios de venta de frutas frescas 2021 (30 de octubre al 5 de noviembre)

Productos y mercados	Pesos por kilogramo				Tendencia	Productos y mercados	Pesos por kilogramo				Tendencia
	Mínimo	Máximo	Medio				Mínimo	Máximo	Medio		
Aguacate común						Banano bocadillo					
Bucaramanga, Centroabastos	5.000	5.000	5.000		+	Bogotá, D.C., Corabastos	1.700	2.000	1.915		-
Buenaventura (Valle del Cauca)	3.500	3.700	3.617		+	Duitama (Boyacá), Mercaplaza	1.400	1.500	1.433		=
Cúcuta, Cenabastos	4.000	5.500	4.667		+	Medellín, Central Mayorista de Antioquia	1.300	1.500	1.403		+
Santa Bárbara (Antioquia)	2.800	3.500	3.038		+	Tibasosa (Boyacá), Coomproriente	1.250	1.500	1.325		-
Tuluá (Valle del Cauca)	4.000	4.500	4.167		+	Tunja, Complejo de Servicios del Sur	1.350	1.500	1.428		=
Aguacate Hass						Banano criollo					
Bogotá, D.C., Corabastos	5.500	6.000	5.863		+	Armenia, Mercar	900	1.100	1.000		-
Chiquinquirá (Boyacá)	3.500	3.900	3.633		+	Armenia, Retiro	900	1.000	967		-
Duitama (Boyacá), Mercaplaza	3.500	4.000	3.833		-	Barranquilla, Barranquillita	720	720	720		++
La Ceja (Antioquia)	3.000	3.300	3.025		-	Bogotá, D.C., Corabastos	1.700	1.900	1.781		-
Medellín, Central Mayorista de Antioquia	3.600	4.000	3.798		+	Bucaramanga, Centroabastos	1.700	1.900	1.781		-
Rionegro (Antioquia)	3.500	4.000	3.583		=	Buenaventura (Valle del Cauca)	1.278	1.389	1.333		+
San Vicente (Antioquia)	3.800	4.000	3.900		+	Cali, Cavasa	1.267	1.333	1.299		-
Sonsón (Antioquia)	3.500	3.500	3.500		-	Cali, Santa Elena	1.133	1.200	1.183		-
Tibasosa (Boyacá), Coomproriente	3.500	4.000	3.750		-	Cartago (Valle del Cauca)	1.100	1.200	1.167		+
Tunja, Complejo de Servicios del Sur	3.800	4.200	4.000		+	Chiquinquirá (Boyacá)	1.400	1.500	1.467		-
Aguacate papelillo						Banano criollo					
Arauca (Arauca)	5.500	7.000	6.167		-	Cúcuta, Cenabastos	1.700	2.200	1.929		-
Armenia, Retiro	4.000	4.500	4.167		n.d.	Cúcuta, La Nueva Sexta	1.333	1.667	1.458		-
Barranquilla, Barranquillita	5.800	6.000	5.956		-	Florencia (Caquetá)	1.600	1.680	1.627		=
Bogotá, D.C., Corabastos	5.200	6.000	5.731		+	Ibagué, Plaza La 21	1.000	1.200	1.100		-
Bucaramanga, Centroabastos	5.000	5.500	5.250		+	Ipiales (Nariño), Ipiales somos todos	852	926	889		-
Buenaventura (Valle del Cauca)	5.600	5.700	5.633		+	La Ceja (Antioquia)	900	1.100	992		-
Cali, Cavasa	5.000	5.200	5.013		+	La Unión (Nariño)	2.000	2.000	2.000		=
Cali, Santa Elena	4.700	4.800	4.775		=	Manizales, Centro Galerías	1.200	1.200	1.200		=
Cartago (Valle del Cauca)	5.500	6.000	5.833		+	Medellín, Central Mayorista de Antioquia	1.400	1.600	1.483		+
Chiquinquirá (Boyacá)	5.000	6.000	5.167		+	Medellín, Plaza Minorista "José María Villa"	1.100	1.400	1.233		+
Duitama (Boyacá), Mercaplaza	5.500	6.000	5.667		-	Neiva, Surabastos	1.000	1.200	1.150		-
Florencia (Caquetá)	3.700	4.000	3.900		-	Palmira (Valle del Cauca)	1.200	1.300	1.250		-
Ibagué, Plaza La 21	4.500	5.000	4.917		-	Pamplona (Norte de Santander)	1.800	2.200	1.933		=
Manizales, Centro Galerías	3.800	4.000	3.867		=	Pereira, La 41	1.000	1.200	1.150		=
Medellín, Central Mayorista de Antioquia	4.700	5.400	5.128		-	Pereira, Mercasa	1.100	1.400	1.200		-
Medellín, Plaza Minorista "José María Villa"	5.000	5.500	5.167		n.d.	Popayán, Plaza de mercado del barrio Bolívar	1.200	1.300	1.217		++
Montería, Mercado del Sur	5.000	5.000	5.000		n.d.	Rionegro (Antioquia)	1.300	1.600	1.475		++
Neiva, Surabastos	4.500	5.000	4.750		+	San Gil (Santander)	880	960	907		+
Palmira (Valle del Cauca)	4.700	5.000	4.863		+	Santa Bárbara (Antioquia)	700	1.000	838		-
Pereira, Mercasa	5.500	5.500	5.500		+	Santa Marta (Magdalena)	588	647	618		-
Popayán, Plaza de mercado del barrio Bolívar	4.800	5.000	4.825		-	Socorro (Santander)	800	840	813		=
Santa Bárbara (Antioquia)	3.500	3.500	3.500		n.d.	Sonsón (Antioquia)	600	800	700		=
Sincelejo, Nuevo Mercado	5.200	5.600	5.425		-	Tibasosa (Boyacá), Coomproriente	1.500	1.500	1.500		+
Tibasosa (Boyacá), Coomproriente	5.500	6.000	5.913		++	Tuluá (Valle del Cauca)	1.100	1.300	1.200		+
Tuluá (Valle del Cauca)	4.500	5.000	4.875		+	Tunja, Complejo de Servicios del Sur	1.500	1.750	1.600		-
Tunja, Complejo de Servicios del Sur	5.000	5.500	5.278		+	Villavicencio, CAV	2.000	2.200	2.133		+
Valledupar, Mercado Nuevo	6.000	6.500	6.311		+	Banano Urabá					
Villavicencio, CAV	5.500	6.000	5.917		-	Arauca (Arauca)	1.556	1.667	1.574		-
Yopal (Casare)	5.000	5.500	5.250		=	Barranquilla, Barranquillita	900	900	900		++
						Bogotá, D.C., Corabastos	1.200	1.300	1.267		+

Cuadro 3. Mercados mayoristas. Precios de venta de frutas frescas (continuación)
2021 (30 de octubre al 5 de noviembre)

Productos y mercados	Pesos por kilogramo				Tendencia	Productos y mercados	Pesos por kilogramo				Tendencia
	Mínimo	Máximo	Medio				Mínimo	Máximo	Medio		
Banano Urabá (continuación)						Coco (continuación)					
Bucaramanga, Centroabastos	1.300	1.400	1.346		+	Pereira, Mercasa	2.933	3.133	3.052		+
Chiquinquirá (Boyacá)	1.400	1.500	1.467		=	Sincelejo, Nuevo Mercado	3.248	3.248	3.248		=
Duitama (Boyacá), Mercaplaza	1.250	1.300	1.267		-						
Medellín, Plaza Minorista "José María Villa"	1.100	1.100	1.100		+	Curuba					
Montería, Mercado del Sur	1.000	1.100	1.025		-	Arauca (Arauca)	2.650	3.000	2.854		-
Tibasosa (Boyacá), Coomproriente	1.250	1.500	1.300		=	Armenia, Mercar	2.000	2.100	2.033		=
Tunja, Complejo de Servicios del Sur	1.400	1.500	1.422		=	Bogotá, D.C., Corabastos	1.591	2.045	1.834		-
Valledupar, Mercabastos	675	800	735		+	Bucaramanga, Centroabastos	1.400	1.600	1.488		-
Villavicencio, CAV	720	800	773		+	Buenaventura (Valle del Cauca)	2.300	2.500	2.383		-
Yopal (Casanare)	1.778	1.833	1.806		+	Cali, Cavasa	1.900	2.000	1.956		-
						Cartago (Valle del Cauca)	3.100	3.300	3.200		+
Borojó						Chiquinquirá (Boyacá)	1.364	1.591	1.455		-
Bogotá, D.C., Corabastos	4.000	5.000	4.635		-	Cúcuta, Cenabastos	1.500	2.000	1.674		+
Bucaramanga, Centroabastos	5.000	5.000	5.000		=	Duitama (Boyacá), Mercaplaza	1.818	2.045	1.932		n.d.
Cúcuta, Cenabastos	7.000	7.500	7.250		+	Ipiales (Nariño), Ipiales somos todos	1.500	1.667	1.556		-
Medellín, Central Mayorista de Antioquia	4.000	4.500	4.170		-	Medellín, Central Mayorista de Antioquia	1.500	1.800	1.585		-
Pamplona (Norte de Santander)	7.000	8.000	7.500		-	Neiva, Surabastos	1.400	1.800	1.544		-
Villavicencio, CAV	5.000	5.500	5.167		+	Pamplona (Norte de Santander)	1.042	1.458	1.250		-
						Pereira, Mercasa	2.000	2.200	2.100		-
Breva						San Gil (Santander)	2.000	2.200	2.100		+
Armenia, Mercar	4.800	4.800	4.800		=	Socorro (Santander)	2.000	2.000	2.000		=
Medellín, Central Mayorista de Antioquia	2.800	3.200	2.980		-	Sonsón (Antioquia)	1.000	1.300	1.125		+
						Tibasosa (Boyacá), Coomproriente	1.818	2.273	2.063		-
Ciruela importada						Tuluá (Valle del Cauca)	2.200	2.300	2.217		+
Bogotá, D.C., Corabastos	13.889	15.000	14.339		-	Tunja, Complejo de Servicios del Sur	1.818	2.045	1.975		-
Medellín, Central Mayorista de Antioquia	13.125	14.375	13.750		-	Villavicencio, CAV	1.600	2.000	1.833		-
Ciruela roja						Durazno importado					
Bogotá, D.C., Corabastos	1.520	1.800	1.666		+	Medellín, Central Mayorista de Antioquia	15.556	16.667	16.111		n.d.
Bucaramanga, Centroabastos	1.800	2.480	2.208		-						
Cúcuta, Cenabastos	2.500	3.000	2.854		++	Durazno nacional					
Medellín, Central Mayorista de Antioquia	2.300	2.500	2.433		+	Bogotá, D.C., Corabastos	3.500	4.200	3.885		-
Neiva, Surabastos	1.920	2.320	2.095		+	Bucaramanga, Centroabastos	2.600	3.000	2.800		-
Pamplona (Norte de Santander)	2.000	2.500	2.083		+	Chiquinquirá (Boyacá)	2.500	2.955	2.727		-
San Gil (Santander)	2.000	2.400	2.200		+	Cúcuta, Cenabastos	3.000	3.500	3.208		+
Socorro (Santander)	2.000	2.200	2.067		=	Medellín, Central Mayorista de Antioquia	3.500	4.000	3.750		-
Tibasosa (Boyacá), Coomproriente	1.280	1.600	1.420		-	San Gil (Santander)	6.000	6.200	6.067		=
Tunja, Complejo de Servicios del Sur	1.200	1.280	1.233		-	Tunja, Complejo de Servicios del Sur	2.273	2.727	2.551		+
Coco						Feijoa					
Armenia, Mercar	3.133	3.200	3.178		+	Tunja, Complejo de Servicios del Sur	3.409	4.091	3.712		+
Barranquilla, Barranquillita	3.400	3.500	3.467		=						
Bogotá, D.C., Corabastos	3.667	4.000	3.842		-	Fresa					
Cali, Cavasa	2.303	2.545	2.452		-	Armenia, Mercar	7.600	7.800	7.667		=
Cali, Santa Elena	2.111	2.111	2.111		=	Bogotá, D.C., Corabastos	6.200	7.000	6.741		+
Cartagena, Bazurto	3.920	4.480	4.317		+	Bucaramanga, Centroabastos	5.200	6.000	5.638		+
Cartago (Valle del Cauca)	2.667	2.800	2.767		+	Cali, Cavasa	4.400	4.600	4.558		-
La Unión (Nariño)	2.500	2.667	2.597		+	Cali, Santa Elena	4.000	4.200	4.100		+
Manizales, Centro Galerías	3.226	3.548	3.333		=	Cartago (Valle del Cauca)	5.000	5.200	5.050		+
Medellín, Central Mayorista de Antioquia	5.385	6.500	5.895		+	Chiquinquirá (Boyacá)	4.667	6.000	5.333		+
Montería, Mercado del Sur	4.000	4.000	4.000		-	Cúcuta, Cenabastos	5.000	6.000	5.573		++
Palmira (Valle del Cauca)	2.111	2.333	2.222		=	Duitama (Boyacá), Mercaplaza	5.500	5.800	5.633		-

Cuadro 3. Mercados mayoristas. Precios de venta de frutas frescas (continuación)
2021 (30 de octubre al 5 de noviembre)

Productos y mercados	Pesos por kilogramo				Tendencia	Productos y mercados	Pesos por kilogramo				Tendencia
	Mínimo	Máximo	Medio				Mínimo	Máximo	Medio		
Fresa (continuación)						Guanábana (continuación)					
Manizales, Centro Galerías	5.200	6.000	5.467	=		Cartago (Valle del Cauca)	3.300	3.400	3.350	+	
Medellín, Central Mayorista de Antioquia	6.500	8.000	7.300	+		Chiquinquirá (Boyacá)	3.000	3.200	3.050	+	
Medellín, Plaza Minorista "José María Villa"	6.500	7.000	6.933	-		Cúcuta, Cenabastos	3.500	4.500	3.927	++	
Montería, Mercado del Sur	3.600	4.000	3.800	-		Duitama (Boyacá), Mercaplaza	3.600	3.800	3.700	=	
Neiva, Surabastos	5.250	6.250	5.615	+		Ibagué, Plaza La 21	3.300	3.500	3.400	-	
Pamplona (Norte de Santander)	3.500	4.000	3.750	-		Manizales, Centro Galerías	3.500	3.800	3.700	=	
Pasto, El Potrerillo	5.000	6.000	5.542	=		Medellín, Central Mayorista de Antioquia	3.600	4.000	3.770	-	
Pereira, Mercasa	5.000	5.000	5.000	=		Medellín, Plaza Minorista "José María Villa"	3.500	3.800	3.635	-	
San Gil (Santander)	4.667	5.333	4.978	+		Pamplona (Norte de Santander)	4.000	4.000	4.000	-	
Sincelejo, Nuevo Mercado	4.000	4.400	4.156	-		Pasto, El Potrerillo	4.500	4.800	4.583	-	
Socorro (Santander)	5.067	5.200	5.156	=		Popayán, Plaza de mercado del barrio Bolívar	4.200	4.300	4.258	-	
Tibasosa (Boyacá), Coomproriente	6.000	6.000	6.000	=		San Gil (Santander)	4.200	4.400	4.300	+	
Tunja, Complejo de Servicios del Sur	5.333	6.400	5.896	++		Tibasosa (Boyacá), Coomproriente	3.500	4.000	3.913	-	
Villavicencio, CAV	5.000	5.625	5.234	-		Tunja, Complejo de Servicios del Sur	3.000	3.200	3.022	-	
Yopal (Casanare)	4.750	5.000	4.875	=		Villavicencio, CAV	4.600	5.500	4.908	-	
Granadilla						Guayaba agria					
Arauca (Arauca)	4.286	5.214	4.738	-		Armenia, Mercar	2.000	2.500	2.233	-	
Bogotá, D.C., Corabastos	3.867	4.333	4.084	-		Cartago (Valle del Cauca)	2.500	2.700	2.600	-	
Bucaramanga, Centroabastos	4.643	5.143	4.942	-		Manizales, Centro Galerías	2.500	3.000	2.833	-	
Cali, Cavasa	3.133	3.667	3.454	-		Montería, Mercado del Sur	1.000	1.200	1.077	+++	
Cali, Santa Elena	3.333	3.667	3.444	=		Pereira, La 41	1.500	2.000	1.767	-	
Cartago (Valle del Cauca)	4.333	4.667	4.583	+		Pereira, Mercasa	1.500	2.000	1.722	-	
Chiquinquirá (Boyacá)	3.333	4.000	3.611	-		Sincelejo, Nuevo Mercado	1.200	2.000	1.578	+++	
Cúcuta, Cenabastos	4.286	5.000	4.643	+		Guayaba Atlántico					
Florencia (Cauquetá)	3.000	3.333	3.111	-		Barranquilla, Barranquillita	1.320	1.440	1.391	+	
Ibagué, Plaza La 21	2.333	2.667	2.470	-		Guayaba común					
La Unión (Nariño)	2.333	2.667	2.433	=		Barranquilla, Barranquillita	1.600	1.800	1.724	+	
Manizales, Centro Galerías	3.333	3.667	3.444	-		Chiquinquirá (Boyacá)	1.136	1.364	1.258	+	
Medellín, Central Mayorista de Antioquia	3.077	6.000	4.435	-		Cúcuta, Cenabastos	1.167	1.333	1.181	++	
Neiva, Surabastos	2.667	3.333	2.992	-		Montería, Mercado del Sur	2.000	2.520	2.290	-	
Palmira (Valle del Cauca)	3.333	3.667	3.558	-		Sincelejo, Nuevo Mercado	1.800	1.800	1.800	-	
Pamplona (Norte de Santander)	2.500	2.857	2.679	-		Valledupar, Mercabastos	1.400	1.600	1.422	-	
Pasto, El Potrerillo	3.000	3.333	3.250	-		Guayaba manzana					
Pereira, Mercasa	3.333	4.000	3.741	-		Cartago (Valle del Cauca)	2.200	2.500	2.300	+	
Popayán, Plaza de mercado del barrio Bolívar	3.000	3.133	3.022	-		Manizales, Centro Galerías	2.000	2.500	2.250	=	
Rionegro (Antioquia)	5.000	5.769	5.250	-		Medellín, Central Mayorista de Antioquia	2.600	3.000	2.845	+	
San Gil (Santander)	5.214	5.357	5.310	=		Rionegro (Antioquia)	2.800	3.000	2.910	+	
Socorro (Santander)	5.000	5.357	5.179	+		Guayaba pera					
Tibasosa (Boyacá), Coomproriente	3.667	4.000	3.958	-		Arauca (Arauca)	1.909	2.182	2.011	-	
Tuluá (Valle del Cauca)	4.000	4.667	4.306	+		Armenia, Mercar	1.000	1.200	1.133	-	
Tunja, Complejo de Servicios del Sur	3.667	4.000	3.815	-		Barranquilla, Barranquillita	2.200	2.500	2.389	+	
Villavicencio, CAV	4.000	4.333	4.028	+		Barranquilla, Granabastos	2.400	2.500	2.467	+	
Yopal (Casanare)	4.933	5.000	4.967	+		Bogotá, D.C., Corabastos	1.643	2.143	1.860	+	
Guanábana						Bucaramanga, Centroabastos	800	1.000	920	++	
Armenia, Mercar	4.000	4.200	4.067	+		Buenaventura (Valle del Cauca)	2.000	2.100	2.033	=	
Barranquilla, Barranquillita	4.600	5.000	4.889	-		Cali, Cavasa	1.600	1.800	1.685	+	
Bogotá, D.C., Corabastos	3.800	4.300	4.013	+							
Bucaramanga, Centroabastos	3.600	4.000	3.825	+							
Cali, Cavasa	4.000	4.300	4.129	-							

Cuadro 3. Mercados mayoristas. Precios de venta de frutas frescas (continuación)
2021 (30 de octubre al 5 de noviembre)

Productos y mercados	Pesos por kilogramo				Tendencia	Productos y mercados	Pesos por kilogramo				Tendencia
	Mínimo	Máximo	Medio				Mínimo	Máximo	Medio		
Guayaba pera (continuación)						Kiwi (continuación)					
Cali, Santa Elena	1.500	1.600	1.575	-		Chiquinquirá (Boyacá)	9.000	12.000	10.333	-	
Cartagena, Bazurto	2.300	2.600	2.500	-		Cúcuta, Cenabastos	12.000	13.000	12.167	-	
Cartago (Valle del Cauca)	1.400	1.800	1.600	-		Duitama (Boyacá), Mercaplaza	8.000	8.500	8.333	-	
Chiquinquirá (Boyacá)	1.000	1.200	1.100	=		Ibagué, Plaza La 21	8.500	10.000	8.944	-	
Cúcuta, Cenabastos	1.364	1.591	1.444	+		La Unión (Nariño)	7.000	7.000	7.000	-	
Duitama (Boyacá), Mercaplaza	1.500	1.591	1.530	+		Manizales, Centro Galerías	9.000	10.000	9.750	-	
Ibagué, Plaza La 21	1.250	1.600	1.407	-		Medellín, Central Mayorista de Antioquia	8.000	8.500	8.250	+	
Ipiales (Nariño), Ipiales somos todos	2.000	2.200	2.128	+		Neiva, Surabastos	8.000	9.300	8.700	-	
La Ceja (Antioquia)	1.200	1.600	1.383	-		Pamplona (Norte de Santander)	14.000	14.000	14.000	+	
La Unión (Nariño)	1.750	1.900	1.800	+		Pasto, El Potrerillo	6.000	7.000	6.578	-	
Manizales, Centro Galerías	1.000	1.400	1.233	=		Pereira, La 41	7.000	8.000	7.667	-	
Medellín, Central Mayorista de Antioquia	1.200	1.300	1.230	-		Pereira, Mercasa	8.000	9.000	8.333	=	
Medellín, Plaza Minorista "José María Villa"	1.200	1.300	1.263	-		Popayán, Plaza de mercado del barrio Bolívar	7.800	8.000	7.933	+	
Neiva, Surabastos	1.200	1.800	1.506	++		San Gil (Santander)	9.000	10.000	9.667	=	
Palmira (Valle del Cauca)	1.600	1.700	1.650	+		Tibasosa (Boyacá), Coomproriente	8.500	10.000	9.125	-	
Pamplona (Norte de Santander)	1.364	1.591	1.515	=		Tuluá (Valle del Cauca)	8.000	9.000	8.500	+	
Pasto, El Potrerillo	1.500	1.700	1.550	-		Tunja, Complejo de Servicios del Sur	9.500	10.000	9.700	+	
Pereira, La 41	1.300	1.700	1.450	-		Villavicencio, CAV	8.000	9.000	8.500	+	
Pereira, Mercasa	1.000	1.500	1.356	-							
Popayán, Plaza de mercado del barrio Bolívar	1.400	1.500	1.442	-		Limón común					
Rionegro (Antioquia)	1.400	1.800	1.600	-		Armenia, Mercar	3.000	3.200	3.067	=	
San Gil (Santander)	1.200	1.280	1.227	-		Bogotá, D.C., Corabastos	2.143	2.286	2.256	+	
Tibasosa (Boyacá), Coomproriente	1.364	1.591	1.523	+		Bucaramanga, Centroabastos	2.400	3.200	2.700	-	
Tuluá (Valle del Cauca)	1.300	1.400	1.383	-		Bucaramanga, Mercados del centro	2.800	3.000	2.900	=	
Tunja, Complejo de Servicios del Sur	1.364	1.625	1.509	-		Cali, Cavasa	2.417	2.500	2.486	-	
Túquerres (Nariño)	1.800	2.000	1.913	-		Cali, Santa Elena	2.500	2.667	2.542	-	
Villavicencio, CAV	1.000	1.300	1.092	+		Cartagena, Bazurto	2.143	2.714	2.393	+	
Yopal (Casanare)	1.818	1.909	1.864	++		Cartago (Valle del Cauca)	3.100	3.300	3.225	-	
						Chiquinquirá (Boyacá)	2.286	3.286	2.679	-	
Guayaba pera valluna						Cúcuta, Cenabastos	3.000	3.700	3.396	+	
Medellín, Central Mayorista de Antioquia	2.400	2.500	2.450	-		Cúcuta, La Nueva Sexta	3.333	3.833	3.535	+	
						Florencia (Caquetá)	2.960	3.200	3.080	+	
Gulupa						Ibagué, Plaza La 21	2.000	2.571	2.242	+	
Bogotá, D.C., Corabastos	2.250	2.500	2.354	-		Medellín, Central Mayorista de Antioquia	2.214	2.800	2.522	-	
Ibagué, Plaza La 21	2.240	2.400	2.267	=		Medellín, Plaza Minorista "José María Villa"	2.200	2.400	2.318	-	
Medellín, Central Mayorista de Antioquia	1.700	2.200	1.930	-		Montería, Mercado del Sur	2.143	2.857	2.524	++	
Neiva, Surabastos	2.160	2.560	2.318	+		Neiva, Surabastos	1.600	2.240	1.875	-	
Peñol (Antioquia)	1.000	1.300	1.183	=		Pamplona (Norte de Santander)	4.000	4.000	4.000	+	
Sonsón (Antioquia)	1.000	1.300	1.175	-		Pereira, La 41	3.500	4.000	3.767	-	
						Pereira, Mercasa	2.800	3.500	3.111	-	
Higo						San Gil (Santander)	2.800	3.000	2.893	=	
Bogotá, D.C., Corabastos	5.000	7.000	6.083	++		Sincelejo, Nuevo Mercado	2.429	2.571	2.542	+	
Medellín, Central Mayorista de Antioquia	4.000	5.000	4.525	+		Socorro (Santander)	3.200	3.400	3.293	+++	
Sonsón (Antioquia)	3.000	3.500	3.250	++		Tunja, Complejo de Servicios del Sur	3.200	3.520	3.333	+	
						Valledupar, Mercabastos	3.084	3.524	3.218	-	
Kiwi						Valledupar, Mercado Nuevo	2.400	2.800	2.600	-	
Bogotá, D.C., Corabastos	9.000	9.500	9.063	-		Villavicencio, CAV	2.400	2.800	2.583	-	
Bucaramanga, Centroabastos	8.500	9.000	8.863	+							
Cali, Cavasa	8.000	8.500	8.250	+		Limón común Ciénaga					
Cali, Santa Elena	7.000	7.500	7.417	=		Barranquilla, Barranquillita	4.960	5.000	4.987	+	

BOLETÍN SEMANAL PRECIOS MAYORISTAS

Cuadro 3. Mercados mayoristas. Precios de venta de frutas frescas (continuación)
2021 (30 de octubre al 5 de noviembre)

Productos y mercados	Pesos por kilogramo				Tendencia	Productos y mercados	Pesos por kilogramo				Tendencia
	Mínimo	Máximo	Medio				Mínimo	Máximo	Medio		
Limón común valluno						Lulo (continuación)					
Buenaventura (Valle del Cauca)	3.500	4.000	3.750	-		Barranquilla, Granabastos	5.100	5.500	5.278	-	
Palmira (Valle del Cauca)	2.333	2.500	2.458	-		Bogotá, D.C., Corabastos	4.200	4.600	4.385	+	
Tuluá (Valle del Cauca)	2.417	2.500	2.479	-		Bucaramanga, Centroabastos	3.800	4.400	4.150	-	
Limón mandarino						Buenaventura (Valle del Cauca)	4.600	5.000	4.800	-	
Armenia, Mercar	1.500	1.600	1.567	-		Cali, Cavasa	3.900	4.200	4.038	-	
Armenia, Retiro	1.300	1.400	1.367	=		Cali, Santa Elena	3.800	4.000	3.925	+	
Ibagué, Plaza La 21	750	900	825	-		Cartagena, Bazurto	4.700	5.500	5.169	+	
La Ceja (Antioquia)	1.000	1.400	1.183	+++		Cartago (Valle del Cauca)	4.500	5.000	4.725	+	
Medellín, Central Mayorista de Antioquia	1.000	1.800	1.290	+		Chiquinquirá (Boyacá)	3.696	4.130	3.877	-	
Medellín, Plaza Minorista "José María Villa"	1.100	1.700	1.413	+		Cúcuta, Cenabastos	3.500	5.500	4.573	++	
Peñol (Antioquia)	800	1.200	967	+		Duitama (Boyacá), Mercaplaza	3.478	3.565	3.507	-	
Pereira, La 41	1.400	2.000	1.550	=		Florencia (Cauquetá)	4.640	4.640	4.640	++	
Pereira, Mercasa	1.400	1.800	1.533	-		Ibagué, Plaza La 21	4.000	4.400	4.114	+	
Santa Bárbara (Antioquia)	600	1.100	800	+++		Manizales, Centro Galerías	3.800	4.500	4.083	-	
Villavicencio, CAV	1.000	1.400	1.193	++		Medellín, Central Mayorista de Antioquia	3.700	4.300	4.090	+	
Yopal (Casanare)	600	650	625	-		Medellín, Plaza Minorista "José María Villa"	4.200	4.600	4.400	-	
Limón Tahití						Montería, Mercado del Sur	3.400	4.200	3.858	++	
Armenia, Mercar	2.400	2.500	2.467	-		Neiva, Surabastos	4.000	4.400	4.150	+	
Barranquilla, Barranquillita	3.250	3.333	3.306	+		Palmira (Valle del Cauca)	3.800	4.000	3.938	-	
Bogotá, D.C., Corabastos	2.714	3.429	3.010	+		Pamplona (Norte de Santander)	2.500	3.000	2.750	-	
Bucaramanga, Centroabastos	2.600	3.000	2.753	+		Pasto, El Potrerillo	3.043	3.391	3.228	+	
Bucaramanga, Mercados del centro	2.800	2.920	2.860	+		Pereira, La 41	4.000	4.200	4.050	+	
Cali, Cavasa	1.800	2.000	1.983	-		Pereira, Mercasa	4.000	4.500	4.150	-	
Cali, Santa Elena	2.200	2.400	2.275	-		Popayán, Plaza de mercado del barrio Bolívar	3.600	3.800	3.775	-	
Cartagena, Bazurto	3.200	3.600	3.430	+		San Gil (Santander)	3.800	4.000	3.883	+	
Cartago (Valle del Cauca)	2.500	2.600	2.550	-		Sincelejo, Nuevo Mercado	4.300	4.600	4.450	=	
Chiquinquirá (Boyacá)	3.143	3.714	3.393	-		Tibasosa (Boyacá), Coomprorente	3.913	4.348	4.168	-	
Cúcuta, Cenabastos	2.045	2.273	2.159	+		Tuluá (Valle del Cauca)	4.200	4.500	4.383	+	
Duitama (Boyacá), Mercaplaza	3.636	3.864	3.742	++		Tunja, Complejo de Servicios del Sur	4.130	4.130	4.130	-	
Ibagué, Plaza La 21	2.286	2.857	2.595	+		Valledupar, Mercabastos	4.000	4.800	4.622	-	
Manizales, Centro Galerías	1.800	2.000	1.950	-		Valledupar, Mercado Nuevo	3.200	3.600	3.467	n.d.	
Medellín, Central Mayorista de Antioquia	2.800	3.000	2.920	-		Villavicencio, CAV	4.200	4.800	4.467	+	
Medellín, Plaza Minorista "José María Villa"	2.800	3.000	2.985	+		Yopal (Casanare)	5.000	5.250	5.125	+	
Neiva, Surabastos	3.200	3.200	3.200	=		Mandarina Arrayana					
Palmira (Valle del Cauca)	1.800	2.200	2.000	-		Bogotá, D.C., Corabastos	1.727	2.182	1.954	-	
Pamplona (Norte de Santander)	2.708	3.125	2.824	+		Buenaventura (Valle del Cauca)	2.500	2.700	2.600	+	
Pereira, La 41	1.800	2.200	2.000	-		Cali, Cavasa	1.800	2.000	1.958	+	
Pereira, Mercasa	2.000	2.600	2.356	-		Cali, Santa Elena	1.350	1.500	1.450	=	
Rionegro (Antioquia)	3.300	3.500	3.403	+		Chiquinquirá (Boyacá)	1.364	1.591	1.477	-	
San Gil (Santander)	2.320	2.400	2.373	+		Duitama (Boyacá), Mercaplaza	1.818	1.909	1.879	+	
Socorro (Santander)	2.000	2.200	2.093	=		Florencia (Cauquetá)	2.000	2.200	2.100	-	
Tibasosa (Boyacá), Coomprorente	2.955	3.636	3.256	+		Ibagué, Plaza La 21	1.400	1.400	1.400	++	
Tuluá (Valle del Cauca)	1.600	2.000	1.808	-		Neiva, Surabastos	1.818	2.500	2.153	-	
Tunja, Complejo de Servicios del Sur	3.182	3.636	3.504	++		Popayán, Plaza de mercado del barrio Bolívar	1.520	1.600	1.543	-	
Villavicencio, CAV	3.000	3.200	3.100	=		San Gil (Santander)	800	880	853	-	
Lulo						Socorro (Santander)	800	880	827	-	
Arauca (Arauca)	5.250	5.500	5.396	+		Tibasosa (Boyacá), Coomprorente	1.591	1.818	1.773	+	
Armenia, Mercar	4.200	4.500	4.400	=		Tuluá (Valle del Cauca)	1.600	1.900	1.742	-	
Barranquilla, Barranquillita	5.300	5.600	5.456	-		Tunja, Complejo de Servicios del Sur	1.273	1.455	1.374	-	
						Villavicencio, CAV	1.400	2.000	1.667	-	

Cuadro 3. Mercados mayoristas. Precios de venta de frutas frescas (continuación)
2021 (30 de octubre al 5 de noviembre)

Productos y mercados	Pesos por kilogramo				Tendencia	Productos y mercados	Pesos por kilogramo				Tendencia
	Mínimo	Máximo	Medio				Mínimo	Máximo	Medio		
Mandarina común						Mango manzano (continuación)					
Arauca (Arauca)	2.045	2.500	2.303	-		Pereira, La 41	1.600	1.800	1.683	-	
Barranquilla, Barranquillita	1.667	1.792	1.715	-		Pereira, Mercasa	1.400	1.600	1.489	-	
Bucaramanga, Centroabastos	1.000	1.087	1.065	-		Tunja, Complejo de Servicios del Sur	1.250	1.591	1.398	-	
Bucaramanga, Mercados del centro	1.000	1.120	1.060	-		Mango reina					
Cartagena, Bazurto	1.909	2.273	2.091	n.d.		Armenia, Mercar	1.000	1.000	1.000	=	
Cúcuta, Cenabastos	1.400	2.000	1.625	-		Tunja, Complejo de Servicios del Sur	1.273	1.364	1.333	+	
Cúcuta, La Nueva Sexta	1.400	1.800	1.650	=		Mango Tommy					
Ipiales (Nariño), Ipiales somos todos	1.000	1.179	1.091	-		Arauca (Arauca)	2.955	3.182	3.068	-	
Montería, Mercado del Sur	1.360	1.600	1.505	+		Armenia, Mercar	1.400	1.400	1.400	=	
Pamplona (Norte de Santander)	1.600	2.400	1.978	-		Barranquilla, Barranquillita	3.200	4.120	3.760	-	
San Gil (Santander)	1.120	1.200	1.173	-		Bogotá, D.C., Corabastos	2.292	3.542	2.734	-	
Santa Bárbara (Antioquia)	591	727	670	n.d.		Bucaramanga, Centroabastos	2.000	2.800	2.263	-	
Sincelejo, Nuevo Mercado	1.400	1.600	1.533	+		Cali, Cavasa	2.200	2.400	2.325	-	
Socorro (Santander)	800	880	853	-		Cali, Santa Elena	2.000	2.200	2.100	-	
Tibasosa (Boyacá), Coomproriente	1.682	1.818	1.801	-		Cartago (Valle del Cauca)	2.500	2.833	2.708	-	
Tunja, Complejo de Servicios del Sur	1.364	1.455	1.394	-		Chiquinquirá (Boyacá)	1.607	2.273	1.999	-	
Túquerres (Nariño)	1.600	1.750	1.688	-		Cúcuta, Cenabastos	2.800	3.000	2.950	n.d.	
Valledupar, Mercabastos	1.600	1.800	1.656	-		Duitama (Boyacá), Mercaplaza	1.818	2.045	1.970	-	
Mandarina Oneco						Ipiales (Nariño), Ipiales somos todos	1.800	1.800	1.800	-	
Armenia, Mercar	1.300	1.500	1.467	-		La Ceja (Antioquia)	1.800	2.000	1.950	-	
Armenia, Retiro	1.300	1.400	1.333	+		La Unión (Nariño)	2.800	3.000	2.900	-	
Bogotá, D.C., Corabastos	1.818	1.909	1.833	n.d.		Manizales, Centro Galerías	3.000	3.200	3.100	++	
Cali, Cavasa	1.600	1.700	1.683	-		Medellín, Central Mayorista de Antioquia	1.800	2.000	1.895	-	
Cali, Santa Elena	1.350	1.500	1.450	=		Medellín, Plaza Minorista "José María Villa"	2.000	2.000	2.000	-	
Cartago (Valle del Cauca)	1.400	1.800	1.625	-		Montería, Mercado del Sur	2.000	2.200	2.043	n.d.	
Ibagué, Plaza La 21	1.280	1.400	1.370	n.d.		Neiva, Surabastos	1.400	1.800	1.650	-	
Manizales, Centro Galerías	1.800	2.000	1.950	=		Palmira (Valle del Cauca)	2.000	2.400	2.200	-	
Medellín, Central Mayorista de Antioquia	2.400	2.800	2.525	+		Pasto, El Potrerillo	1.680	2.200	1.943	-	
Medellín, Plaza Minorista "José María Villa"	2.200	2.600	2.422	+		Pereira, La 41	2.400	2.640	2.507	+	
Pereira, La 41	1.500	1.800	1.650	+		Pereira, Mercasa	1.600	1.800	1.667	-	
Pereira, Mercasa	1.500	2.000	1.711	-		Popayán, Plaza de mercado del barrio Bolívar	1.286	1.920	1.614	-	
Rionegro (Antioquia)	2.400	2.800	2.570	+		Rionegro (Antioquia)	2.600	3.000	2.900	-	
Santa Bárbara (Antioquia)	1.000	1.250	1.219	+		San Gil (Santander)	2.400	2.600	2.533	n.d.	
Mango común						Tibasosa (Boyacá), Coomproriente	2.045	2.500	2.216	-	
Cali, Santa Elena	2.000	2.000	2.000	-		Tuluá (Valle del Cauca)	1.800	2.200	1.982	-	
Medellín, Central Mayorista de Antioquia	1.600	2.200	1.822	+		Tunja, Complejo de Servicios del Sur	1.429	2.045	1.596	-	
Neiva, Surabastos	880	1.000	970	-		Túquerres (Nariño)	1.800	2.080	1.940	-	
Pereira, La 41	1.739	1.957	1.793	-		Villavicencio, CAV	2.200	2.800	2.383	-	
Pereira, Mercasa	1.957	2.174	2.065	++		Yopal (Casanare)	2.200	2.240	2.220	=	
Tunja, Complejo de Servicios del Sur	1.273	1.364	1.333	-		Mango Yulima					
Mango de azúcar						Armenia, Mercar	1.000	1.000	1.000	=	
Barranquilla, Barranquillita	5.200	5.200	5.200	=		Duitama (Boyacá), Mercaplaza	1.364	1.455	1.394	-	
Medellín, Central Mayorista de Antioquia	2.400	2.500	2.450	-		Medellín, Plaza Minorista "José María Villa"	1.300	1.500	1.445	-	
Mango manzano						Pereira, La 41	1.400	1.600	1.457	-	
Armenia, Mercar	1.100	1.200	1.150	=		Pereira, Mercasa	1.300	1.400	1.322	+	
Buenaventura (Valle del Cauca)	1.800	2.000	1.933	-		Tibasosa (Boyacá), Coomproriente	1.591	1.818	1.665	-	
Duitama (Boyacá), Mercaplaza	1.818	1.909	1.879	+		Tunja, Complejo de Servicios del Sur	1.000	1.071	1.036	n.d.	
Florencia (Caquetá)	1.800	1.800	1.800	+							

BOLETÍN SEMANAL PRECIOS MAYORISTAS

Cuadro 3. Mercados mayoristas. Precios de venta de frutas frescas (continuación)
2021 (30 de octubre al 5 de noviembre)

Productos y mercados	Pesos por kilogramo				Tendencia	Productos y mercados	Pesos por kilogramo				Tendencia
	Mínimo	Máximo	Medio				Mínimo	Máximo	Medio		
Manzana nacional						Manzana royal gala importada (continuación)					
Bogotá, D.C., Corabastos	2.900	3.250	3.018		+	Bucaramanga, Centroabastos	6.500	7.000	6.828		-
Duitama (Boyacá), Mercaplaza	2.182	2.273	2.212		+	Cali, Cavasa	5.789	6.316	6.003		+
Medellín, Central Mayorista de Antioquia	3.700	4.000	3.850		=	Cali, Santa Elena	5.526	5.789	5.658		-
Tibasosa (Boyacá), Coomproriente	2.273	2.500	2.330		+	Cartago (Valle del Cauca)	6.579	7.368	6.974		=
Tunja, Complejo de Servicios del Sur	2.273	2.727	2.532		-	Chiquinquirá (Boyacá)	6.053	6.579	6.447		+
Manzana roja importada						Cúcuta, Cenabastos	6.750	7.500	7.063		-
Arauca (Arauca)	6.750	7.500	7.083		-	Duitama (Boyacá), Mercaplaza	5.263	6.053	5.702		-
Armenia, Mercar	5.789	6.053	5.877		=	Florencia (Cauquetá)	7.053	7.263	7.158		+
Barranquilla, Barranquillita	6.053	6.158	6.088		-	Ibagué, Plaza La 21	7.368	7.895	7.427		+
Bogotá, D.C., Corabastos	7.368	7.632	7.443		+	Ipiales (Nariño), Ipiales somos todos	5.684	5.789	5.737		-
Bucaramanga, Centroabastos	6.750	7.250	7.031		+	Manizales, Centro Galerías	6.316	6.842	6.645		+
Buenaventura (Valle del Cauca)	6.579	6.947	6.781		-	Medellín, Central Mayorista de Antioquia	6.579	7.368	7.013		+
Cali, Cavasa	6.053	6.579	6.332		-	Montería, Mercado del Sur	6.316	6.421	6.333		-
Cali, Santa Elena	5.789	6.316	6.053		=	Neiva, Surabastos	6.579	7.368	6.996		+
Cartagena, Bazurto	7.895	8.211	8.105		+	Palmira (Valle del Cauca)	5.526	5.789	5.691		-
Cartago (Valle del Cauca)	7.105	8.158	7.500		+	Pamplona (Norte de Santander)	6.250	6.250	6.250		-
Chiquinquirá (Boyacá)	6.053	6.579	6.447		+	Pasto, El Potrerillo	5.789	6.053	5.921		=
Cúcuta, Cenabastos	7.000	7.750	7.417		+	Pereira, La 41	6.053	6.316	6.140		-
Duitama (Boyacá), Mercaplaza	7.368	7.474	7.404		=	Pereira, Mercasa	6.842	6.842	6.842		=
Florencia (Cauquetá)	7.474	7.737	7.605		+	Popayán, Plaza de mercado del barrio Bolívar	5.789	5.895	5.803		+
Ibagué, Plaza La 21	7.368	7.368	7.368		+	Rionegro (Antioquia)	7.105	7.368	7.268		+
Ipiales (Nariño), Ipiales somos todos	5.789	5.789	5.789		-	San Gil (Santander)	6.250	7.000	6.667		+
La Unión (Nariño)	5.789	6.053	5.987		=	Socorro (Santander)	6.000	6.250	6.167		=
Manizales, Centro Galerías	7.368	7.895	7.500		++	Tibasosa (Boyacá), Coomproriente	6.316	7.105	6.711		+
Medellín, Central Mayorista de Antioquia	6.842	7.368	6.947		+	Tuluá (Valle del Cauca)	6.579	7.105	6.829		-
Montería, Mercado del Sur	7.263	7.895	7.544		-	Tunja, Complejo de Servicios del Sur	7.105	7.895	7.456		+
Neiva, Surabastos	7.000	7.895	7.430		+	Túquerres (Nariño)	5.526	5.789	5.658		-
Palmira (Valle del Cauca)	5.895	6.316	6.066		-	Valledupar, Mercado Nuevo	6.000	6.500	6.250		-
Pamplona (Norte de Santander)	6.750	7.000	6.875		+	Villavicencio, CAV	6.842	7.368	6.930		-
Pasto, El Potrerillo	5.263	5.526	5.395		-	Manzana verde importada					
Pereira, La 41	6.316	6.579	6.404		-	Arauca (Arauca)	10.000	11.000	10.306		+
Pereira, Mercasa	6.842	7.105	6.930		=	Armenia, Mercar	6.316	6.579	6.491		=
Popayán, Plaza de mercado del barrio Bolívar	6.842	6.947	6.855		+	Barranquilla, Barranquillita	7.000	7.105	7.070		-
Rionegro (Antioquia)	7.105	7.632	7.305		+	Bogotá, D.C., Corabastos	7.632	8.158	7.937		+
San Gil (Santander)	7.250	7.750	7.500		+	Bucaramanga, Centroabastos	7.500	8.000	7.719		-
Sincelejo, Nuevo Mercado	7.000	7.000	7.000		=	Buenaventura (Valle del Cauca)	7.105	7.263	7.149		-
Socorro (Santander)	7.000	7.250	7.167		=	Cali, Cavasa	6.579	6.842	6.678		-
Tibasosa (Boyacá), Coomproriente	7.105	7.632	7.368		=	Cali, Santa Elena	6.053	6.316	6.184		=
Tuluá (Valle del Cauca)	7.105	7.632	7.303		+	Cartagena, Bazurto	7.895	8.211	8.105		+
Tunja, Complejo de Servicios del Sur	6.842	7.895	7.281		-	Cartago (Valle del Cauca)	7.105	7.895	7.500		+
Túquerres (Nariño)	5.526	5.789	5.658		-	Chiquinquirá (Boyacá)	7.632	8.421	8.070		+
Valledupar, Mercado Nuevo	6.579	7.632	7.105		=	Cúcuta, Cenabastos	7.250	7.750	7.458		-
Villavicencio, CAV	7.368	7.632	7.412		+	Duitama (Boyacá), Mercaplaza	7.368	7.474	7.404		-
Yopal (Casanare)	7.895	8.158	8.026		=	Florencia (Cauquetá)	8.316	8.526	8.421		=
Manzana royal gala importada						Ibagué, Plaza La 21	6.842	7.895	7.515		-
Arauca (Arauca)	8.333	9.000	8.672		-	Ipiales (Nariño), Ipiales somos todos	6.053	6.053	6.053		-
Armenia, Mercar	6.579	6.842	6.754		=	La Unión (Nariño)	6.316	6.579	6.447		=
Bogotá, D.C., Corabastos	6.842	7.632	7.268		-	Manizales, Centro Galerías	7.368	7.895	7.632		=

Cuadro 3. Mercados mayoristas. Precios de venta de frutas frescas (continuación)
2021 (30 de octubre al 5 de noviembre)

Productos y mercados	Pesos por kilogramo				Tendencia	Productos y mercados	Pesos por kilogramo				Tendencia
	Mínimo	Máximo	Medio				Mínimo	Máximo	Medio		
Manzana verde importada (continuación)						Maracuyá (continuación)					
Medellín, Central Mayorista de Antioquia	7.105	7.895	7.316	-		Tunja, Complejo de Servicios del Sur	3.000	3.200	3.100	-	
Montería, Mercado del Sur	7.105	7.526	7.360	-		Túquerres (Nariño)	2.000	2.133	2.050	+	
Neiva, Surabastos	8.211	8.737	8.439	+		Villavicencio, CAV	3.200	3.800	3.575	+	
Palmira (Valle del Cauca)	6.316	6.579	6.414	=		Maracuyá antioqueño					
Pamplona (Norte de Santander)	7.000	7.000	7.000	=		Medellín, Central Mayorista de Antioquia	2.300	2.900	2.593	+	
Pasto, El Potrerillo	6.316	6.316	6.316	+		Montería, Mercado del Sur	1.700	2.000	1.817	-	
Pereira, La 41	6.579	6.842	6.754	=		Sincelejo, Nuevo Mercado	2.700	3.000	2.808	+	
Pereira, Mercasa	7.105	7.368	7.281	-		Maracuyá huilense					
Popayán, Plaza de mercado del barrio Bolívar	6.579	6.632	6.586	+		Florencia (Cauquetá)	2.960	3.200	3.080	+++	
Rionegro (Antioquia)	7.368	7.895	7.526	-		Neiva, Surabastos	3.040	3.600	3.320	+	
San Gil (Santander)	7.000	7.500	7.292	+		Maracuyá santandereano					
Sincelejo, Nuevo Mercado	7.500	7.500	7.500	+		Barranquilla, Barranquillita	3.533	4.067	3.748	-	
Socorro (Santander)	7.250	7.500	7.333	=		Santa Marta (Magdalena)	3.600	3.667	3.633	-	
Tibasosa (Boyacá), Coomproriente	7.368	7.895	7.533	-		Valledupar, Mercabastos	3.667	4.333	3.907	-	
Tuluá (Valle del Cauca)	6.579	7.368	7.171	+		Maracuyá valluno					
Tunja, Complejo de Servicios del Sur	7.368	7.895	7.749	=		Barranquilla, Barranquillita	2.900	3.100	2.989	-	
Túquerres (Nariño)	6.316	6.316	6.316	=		Barranquilla, Granabastos	2.800	3.000	2.933	+	
Valledupar, Mercado Nuevo	7.105	7.368	7.237	=		Melón Cantalup					
Villavicencio, CAV	6.842	7.895	7.456	-		Arauca (Arauca)	3.800	4.000	3.850	=	
Yopal (Casanare)	8.684	8.947	8.816	+		Armenia, Mercar	2.300	2.500	2.367	-	
Maracuyá						Bogotá, D.C., Corabastos	1.300	2.100	1.683	-	
Arauca (Arauca)	3.000	3.500	3.175	-		Bucaramanga, Centroabastos	2.400	3.000	2.738	++	
Armenia, Mercar	2.600	2.800	2.700	+		Cali, Cavasa	1.800	2.000	1.983	-	
Bogotá, D.C., Corabastos	3.300	4.000	3.540	+		Cali, Santa Elena	2.000	2.000	2.000	-	
Bucaramanga, Centroabastos	2.667	3.333	3.000	-		Cartago (Valle del Cauca)	3.000	3.200	3.100	-	
Buenaventura (Valle del Cauca)	3.400	3.600	3.500	-		Chiquinquirá (Boyacá)	1.136	1.364	1.288	-	
Cali, Cavasa	2.600	3.000	2.765	-		Cúcuta, Cenabastos	2.500	3.000	2.819	+	
Cali, Santa Elena	2.600	2.800	2.713	-		Duitama (Boyacá), Mercaplaza	2.273	2.500	2.379	-	
Cartago (Valle del Cauca)	2.500	3.200	2.900	-		Ibagué, Plaza La 21	1.600	1.900	1.703	-	
Chiquinquirá (Boyacá)	3.200	3.500	3.417	-		Manizales, Centro Galerías	3.000	3.000	3.000	=	
Cúcuta, Cenabastos	3.000	4.000	3.698	++		Medellín, Central Mayorista de Antioquia	2.600	3.000	2.700	-	
Duitama (Boyacá), Mercaplaza	3.200	3.500	3.400	=		Neiva, Surabastos	1.400	1.800	1.585	-	
Ibagué, Plaza La 21	2.400	2.800	2.667	-		Palmira (Valle del Cauca)	2.000	2.200	2.075	-	
La Ceja (Antioquia)	2.300	2.600	2.517	-		Pamplona (Norte de Santander)	2.500	3.000	2.583	+	
Manizales, Centro Galerías	2.700	3.000	2.854	+		Pasto, El Potrerillo	2.500	3.000	2.711	-	
Medellín, Plaza Minorista "José María Villa"	2.400	2.800	2.628	+		Pereira, Mercasa	2.300	2.700	2.478	-	
Palmira (Valle del Cauca)	2.400	2.600	2.513	-		San Gil (Santander)	2.000	2.200	2.093	=	
Pamplona (Norte de Santander)	3.000	3.500	3.125	n.d.		Socorro (Santander)	2.080	2.200	2.160	=	
Pasto, El Potrerillo	2.333	2.667	2.544	-		Tibasosa (Boyacá), Coomproriente	2.000	2.200	2.050	-	
Pereira, La 41	2.800	3.200	2.967	-		Tunja, Complejo de Servicios del Sur	1.591	1.818	1.723	++	
Pereira, Mercasa	2.300	3.000	2.678	-		Valledupar, Mercado Nuevo	2.000	2.000	2.000	-	
Popayán, Plaza de mercado del barrio Bolívar	2.800	3.000	2.825	-		Villavicencio, CAV	2.000	2.500	2.292	-	
Rionegro (Antioquia)	2.500	3.000	2.760	-		Mora de Castilla					
San Gil (Santander)	3.000	3.667	3.356	-		Arauca (Arauca)	3.400	3.800	3.550	-	
Socorro (Santander)	3.000	3.333	3.222	=		Armenia, Mercar	4.000	5.200	4.700	-	
Sonsón (Antioquia)	1.500	1.700	1.600	-		Barranquilla, Barranquillita	3.200	4.800	3.997	-	
Tibasosa (Boyacá), Coomproriente	3.200	3.500	3.375	+							
Tuluá (Valle del Cauca)	2.200	2.400	2.275	-							

BOLETÍN SEMANAL PRECIOS MAYORISTAS

Cuadro 3. Mercados mayoristas. Precios de venta de frutas frescas (continuación)
2021 (30 de octubre al 5 de noviembre)

Productos y mercados	Pesos por kilogramo				Tendencia	Productos y mercados	Pesos por kilogramo				Tendencia
	Mínimo	Máximo	Medio				Mínimo	Máximo	Medio		
Mora de Castilla (continuación)						Naranja Sweet					
Barranquilla, Granabastos	3.280	4.400	3.862		+	Armenia, Mercar	960	1.000	973		+
Bogotá, D.C., Corabastos	3.667	4.667	4.123		+	Armenia, Retiro	880	900	887		-
Bucaramanga, Centroabastos	2.800	2.920	2.865		-	Bogotá, D.C., Corabastos	1.250	1.350	1.286		-
Buenaventura (Valle del Cauca)	4.000	4.500	4.367		-	Cali, Cavasa	1.000	1.040	1.014		-
Cali, Cavasa	3.200	3.200	3.200		=	Cali, Santa Elena	900	940	920		-
Cali, Santa Elena	3.040	3.200	3.180		+	Cartago (Valle del Cauca)	1.100	1.100	1.100		+
Cartagena, Bazurto	3.200	3.520	3.353		+	Ibagué, Plaza La 21	1.200	1.300	1.217		+
Cartago (Valle del Cauca)	4.000	4.600	4.383		-	Neiva, Surabastos	950	1.125	1.070		+
Chiquinquirá (Boyacá)	2.500	3.000	2.817		=	Pasto, El Potrerillo	1.100	1.125	1.117		+
Cúcuta, Cenabastos	2.333	3.000	2.691		+++	Pereira, La 41	900	1.200	1.017		+
Duitama (Boyacá), Mercaplaza	2.200	2.300	2.233		-	Pereira, Mercasa	800	1.000	911		-
Ibagué, Plaza La 21	3.200	3.800	3.511		+	Popayán, Plaza de mercado del barrio Bolívar	900	1.040	968		-
Ipiales (Nariño), Ipiales somos todos	2.750	3.125	2.854		+	Tuluá (Valle del Cauca)	1.000	1.100	1.050		+
Manizales, Centro Galerías	5.000	5.000	5.000		+	Naranja Valencia					
Medellín, Central Mayorista de Antioquia	3.800	4.500	4.120		-	Barranquilla, Barranquillita	1.120	1.120	1.120		++
Montería, Mercado del Sur	3.600	4.400	4.033		=	Bogotá, D.C., Corabastos	1.250	1.350	1.291		-
Neiva, Surabastos	2.240	2.800	2.583		+	Bucaramanga, Centroabastos	560	720	640		++
Palmira (Valle del Cauca)	3.200	3.600	3.520		++	Bucaramanga, Mercados del centro	560	640	600		=
Pamplona (Norte de Santander)	1.760	1.920	1.840		+++	Buenaventura (Valle del Cauca)	1.600	1.640	1.620		+
Pasto, El Potrerillo	3.000	3.125	3.083		+	Cartago (Valle del Cauca)	800	900	825		+
Pereira, La 41	3.800	4.000	3.950		-	Duitama (Boyacá), Mercaplaza	1.080	1.100	1.093		+
Pereira, Mercasa	3.500	3.800	3.567		-	Florencia (Cauquetá)	1.260	1.260	1.260		+
Popayán, Plaza de mercado del barrio Bolívar	3.520	3.600	3.560		+	Ipiales (Nariño), Ipiales somos todos	950	1.050	989		n.d.
San Gil (Santander)	2.700	2.800	2.733		=	La Ceja (Antioquia)	1.200	1.400	1.267		-
Santa Marta (Magdalena)	2.960	3.200	3.109		+	Manizales, Centro Galerías	700	800	750		=
Sincelejo, Nuevo Mercado	4.400	4.800	4.511		-	Medellín, Central Mayorista de Antioquia	1.300	1.500	1.400		-
Socorro (Santander)	2.800	2.900	2.850		=	Medellín, Plaza Minorista "José María Villa"	1.200	1.500	1.295		+
Tibasosa (Boyacá), Coomproriente	2.500	3.000	2.725		+	Montería, Mercado del Sur	1.125	1.150	1.131		-
Tuluá (Valle del Cauca)	3.600	4.000	3.933		+	Pereira, Mercasa	800	1.000	911		+
Tunja, Complejo de Servicios del Sur	2.600	3.000	2.753		+	Rionegro (Antioquia)	1.400	1.600	1.490		-
Valledupar, Mercabastos	3.400	3.400	3.400		-	Tibasosa (Boyacá), Coomproriente	1.200	1.300	1.245		-
Villavicencio, CAV	3.600	4.000	3.758		-	Tunja, Complejo de Servicios del Sur	800	900	856		-
Yopal (Casanare)	3.750	4.000	3.875		+	Túquerres (Nariño)	1.000	1.125	1.075		-
Naranja común						Valledupar, Mercabastos	909	1.000	949		+
Arauca (Arauca)	1.174	1.304	1.205		-	Villavicencio, CAV	800	1.000	877		+
Barranquilla, Barranquillita	760	760	760		=	Yopal (Casanare)	800	900	850		++
Cartagena, Bazurto	480	600	535		+	Papaya hawaiana					
Chiquinquirá (Boyacá)	433	500	456		+	Medellín, Central Mayorista de Antioquia	1.786	1.964	1.845		=
Cúcuta, Cenabastos	1.000	1.167	1.017		++	Papaya Maradol					
Cúcuta, La Nueva Sexta	833	1.000	944		+	Arauca (Arauca)	2.000	2.200	2.133		++
Montería, Mercado del Sur	480	480	480		-	Armenia, Mercar	1.000	1.300	1.200		-
Neiva, Surabastos	560	560	560		n.d.	Bucaramanga, Centroabastos	1.300	1.600	1.506		-
Pamplona (Norte de Santander)	800	800	800		-	Buenaventura (Valle del Cauca)	2.000	2.200	2.100		+
San Gil (Santander)	520	560	533		-	Cali, Cavasa	1.700	1.900	1.785		-
Santa Bárbara (Antioquia)	556	667	628		+	Cali, Santa Elena	1.600	1.800	1.675		-
Santa Marta (Magdalena)	800	800	800		=	Cartago (Valle del Cauca)	1.700	1.800	1.750		+
Socorro (Santander)	440	480	453		-	Chiquinquirá (Boyacá)	1.389	1.556	1.444		-
Sonsón (Antioquia)	500	600	550		=	Cúcuta, Cenabastos	1.500	1.800	1.646		+
Tunja, Complejo de Servicios del Sur	633	667	663		+						
Valledupar, Mercado Nuevo	400	480	413		-						

Cuadro 3. Mercados mayoristas. Precios de venta de frutas frescas (continuación)
2021 (30 de octubre al 5 de noviembre)

Productos y mercados	Pesos por kilogramo				Tendencia	Productos y mercados	Pesos por kilogramo				Tendencia
	Mínimo	Máximo	Medio				Mínimo	Máximo	Medio		
Papaya Maradol (continuación)						Patilla (continuación)					
Cúcuta, La Nueva Sexta	1.500	2.200	1.867	-		Cartago (Valle del Cauca)	1.700	1.900	1.825	=	
Duitama (Boyacá), Mercaplaza	1.667	1.778	1.704	+		Cúcuta, Cenabastos	1.500	2.000	1.733	-	
Ibagué, Plaza La 21	1.400	1.800	1.650	+		Ibagué, Plaza La 21	1.200	1.300	1.250	+	
Ipiales (Nariño), Ipiales somos todos	2.000	2.300	2.119	n.d.		Medellín, Central Mayorista de Antioquia	700	900	845	-	
La Ceja (Antioquia)	2.400	2.700	2.483	-		Medellín, Plaza Minorista "José María Villa"	1.100	1.300	1.250	-	
La Unión (Nariño)	1.300	1.300	1.300	=		Montería, Mercado del Sur	1.000	1.200	1.075	-	
Manizales, Centro Galerías	1.800	2.000	1.900	-		Palmira (Valle del Cauca)	2.000	2.200	2.100	n.d.	
Medellín, Central Mayorista de Antioquia	2.300	2.700	2.443	-		Pasto, El Potrerillo	1.700	2.000	1.783	-	
Medellín, Plaza Minorista "José María Villa"	1.000	1.200	1.050	-		Pereira, La 41	1.600	1.600	1.600	-	
Neiva, Surabastos	1.800	2.600	2.081	+		Popayán, Plaza de mercado del barrio Bolívar	1.500	1.700	1.592	-	
Palmira (Valle del Cauca)	1.500	1.700	1.600	-		Rionegro (Antioquia)	1.300	1.600	1.454	-	
Pamplona (Norte de Santander)	1.500	2.000	1.850	-		San Gil (Santander)	1.400	1.600	1.500	-	
Pasto, El Potrerillo	2.000	2.300	2.175	+		Socorro (Santander)	1.300	1.400	1.350	-	
Pereira, La 41	1.500	1.800	1.650	-		Tuluá (Valle del Cauca)	1.600	2.000	1.750	+	
Pereira, Mercasa	1.700	2.000	1.933	+		Tunja, Complejo de Servicios del Sur	1.200	1.200	1.200	-	
Popayán, Plaza de mercado del barrio Bolívar	1.400	1.500	1.442	+		Villavicencio, CAV	1.200	1.500	1.433	-	
Rionegro (Antioquia)	2.500	2.900	2.690	-		Patilla baby					
San Gil (Santander)	1.300	1.400	1.367	-		Bogotá, D.C., Corabastos	1.200	1.500	1.415	-	
Socorro (Santander)	1.500	1.600	1.550	-		Bucaramanga, Centroabastos	1.400	1.700	1.550	-	
Tibasosa (Boyacá), Coomproriente	1.556	1.667	1.639	-		Cali, Cavasa	1.500	1.600	1.535	-	
Tuluá (Valle del Cauca)	1.300	1.500	1.375	-		Medellín, Central Mayorista de Antioquia	1.700	2.000	1.870	-	
Tunja, Complejo de Servicios del Sur	1.556	1.667	1.620	-		Tunja, Complejo de Servicios del Sur	1.500	2.000	1.617	-	
Valledupar, Mercado Nuevo	800	800	800	=		Pera importada					
Papaya Paulina						Armenia, Mercar	5.500	5.750	5.583	=	
Bogotá, D.C., Corabastos	1.667	2.500	2.051	-		Bogotá, D.C., Corabastos	5.500	6.000	5.877	-	
Bucaramanga, Centroabastos	1.300	1.600	1.506	-		Bucaramanga, Centroabastos	5.750	6.000	5.938	=	
Medellín, Plaza Minorista "José María Villa"	1.000	1.300	1.093	-		Buenaventura (Valle del Cauca)	6.316	6.579	6.404	-	
Valledupar, Mercado Nuevo	800	800	800	-		Cali, Cavasa	5.789	6.053	5.927	+	
Villavicencio, CAV	1.200	1.350	1.258	-		Cali, Santa Elena	5.263	5.789	5.526	+	
Papaya tainung						Cartagena, Bazurto	6.105	6.316	6.175	=	
Barranquilla, Barranquillita	1.000	1.000	1.000	=		Cartago (Valle del Cauca)	5.789	6.316	6.053	=	
Bogotá, D.C., Corabastos	2.200	3.000	2.588	-		Chiquinquirá (Boyacá)	6.316	6.842	6.491	-	
Cartagena, Bazurto	1.200	1.500	1.342	+		Cúcuta, Cenabastos	5.750	6.000	5.896	-	
Florencia (Caquetá)	1.600	1.600	1.600	++		Florencia (Caquetá)	6.632	6.842	6.737	-	
Medellín, Central Mayorista de Antioquia	1.400	1.500	1.460	+		Ibagué, Plaza La 21	6.316	6.842	6.711	-	
Medellín, Plaza Minorista "José María Villa"	1.000	1.300	1.081	-		Ipiales (Nariño), Ipiales somos todos	5.000	5.263	5.132	-	
Montería, Mercado del Sur	800	1.040	890	-		La Unión (Nariño)	5.789	6.053	5.987	=	
Sincelejo, Nuevo Mercado	900	1.000	944	-		Manizales, Centro Galerías	6.000	6.250	6.063	+	
Valledupar, Mercado Nuevo	700	800	775	-		Medellín, Central Mayorista de Antioquia	5.789	6.316	6.079	-	
Villavicencio, CAV	1.200	1.350	1.263	-		Montería, Mercado del Sur	6.316	6.842	6.689	+	
Patilla						Neiva, Surabastos	6.889	7.500	7.185	+	
Armenia, Mercar	1.000	1.300	1.183	-		Palmira (Valle del Cauca)	5.526	5.789	5.757	=	
Bogotá, D.C., Corabastos	1.100	1.500	1.265	-		Pamplona (Norte de Santander)	6.500	6.500	6.500	-	
Bucaramanga, Centroabastos	1.200	1.500	1.350	-		Pasto, El Potrerillo	5.789	6.053	5.921	=	
Cali, Cavasa	1.300	1.500	1.404	-		Pereira, La 41	5.000	5.500	5.333	=	
Cali, Santa Elena	1.500	1.600	1.583	-		Pereira, Mercasa	5.500	6.000	5.750	=	
Cartagena, Bazurto	1.400	1.600	1.506	-		Popayán, Plaza de mercado del barrio Bolívar	5.789	5.895	5.803	+	

BOLETÍN SEMANAL PRECIOS MAYORISTAS

Cuadro 3. Mercados mayoristas. Precios de venta de frutas frescas (continuación)
2021 (30 de octubre al 5 de noviembre)

Productos y mercados	Pesos por kilogramo				Tendencia	Productos y mercados	Pesos por kilogramo				Tendencia
	Mínimo	Máximo	Medio				Mínimo	Máximo	Medio		
Pera importada (continuación)						Piña manzana					
Rionegro (Antioquia)	5.789	6.579	6.158	-		Cali, Santa Elena	1.000	1.100	1.033	-	
San Gil (Santander)	6.750	7.000	6.833	=		Popayán, Plaza de mercado del barrio Bolívar	1.300	1.400	1.383	+	
Sincelejo, Nuevo Mercado	6.000	6.000	6.000	=		Piña perolera					
Tibasosa (Boyacá), Coomproriente	6.053	6.316	6.272	-		Barranquilla, Barranquillita	1.280	1.360	1.330	+	
Tuluá (Valle del Cauca)	5.789	6.579	6.118	-		Barranquilla, Granabastos	1.120	1.280	1.182	-	
Tunja, Complejo de Servicios del Sur	6.053	6.579	6.287	+		Bogotá, D.C., Corabastos	900	1.233	1.058	+	
Valledupar, Mercado Nuevo	6.250	6.750	6.500	+		Bucaramanga, Centroabastos	767	867	808	+	
Villavicencio, CAV	5.750	6.250	5.938	+		Chiquinquirá (Boyacá)	933	1.000	967	+	
Yopal (Casanare)	6.750	6.900	6.825	-		Cúcuta, Cenabastos	1.000	1.133	1.033	++	
Pera nacional						Florencia (Cauquetá)	1.357	1.500	1.429	n.d.	
Bogotá, D.C., Corabastos	2.826	3.478	3.231	+		Neiva, Surabastos	1.714	1.786	1.750	++	
Bucaramanga, Centroabastos	2.800	3.000	2.900	=		Pamplona (Norte de Santander)	1.000	1.167	1.093	-	
Chiquinquirá (Boyacá)	2.826	3.261	3.043	+		San Gil (Santander)	833	900	856	=	
Medellín, Central Mayorista de Antioquia	2.917	3.542	3.292	+		Santa Marta (Magdalena)	1.400	1.440	1.420	=	
San Gil (Santander)	2.800	3.000	2.933	=		Sincelejo, Nuevo Mercado	960	1.000	987	+	
Socorro (Santander)	2.800	3.000	2.900	+		Socorro (Santander)	900	933	917	+	
Tibasosa (Boyacá), Coomproriente	2.826	2.913	2.837	+		Tibasosa (Boyacá), Coomproriente	1.167	1.167	1.167	+	
Tunja, Complejo de Servicios del Sur	2.826	3.043	2.989	+		Tunja, Complejo de Servicios del Sur	933	1.167	1.037	+	
Piña gold						Valledupar, Mercabastos	1.400	1.520	1.427	+	
Armenia, Mercar	1.300	1.600	1.433	-		Pitahaya					
Bogotá, D.C., Corabastos	1.273	1.636	1.440	-		Arauca (Arauca)	8.000	9.000	8.167	-	
Bucaramanga, Centroabastos	1.100	1.200	1.150	-		Bogotá, D.C., Corabastos	4.000	5.000	4.397	+	
Buenaventura (Valle del Cauca)	1.800	2.000	1.900	-		Bucaramanga, Centroabastos	4.000	5.000	4.938	-	
Cali, Cavasa	1.200	1.300	1.248	-		Cúcuta, Cenabastos	5.000	9.000	7.250	-	
Cali, Santa Elena	1.300	1.400	1.350	-		Ibagué, Plaza La 21	4.000	5.000	4.250	-	
Cartagena, Bazurto	1.700	1.800	1.778	=		Medellín, Central Mayorista de Antioquia	4.800	6.500	5.390	-	
Cartago (Valle del Cauca)	1.600	1.800	1.675	-		Neiva, Surabastos	4.000	7.000	5.417	-	
Chiquinquirá (Boyacá)	1.636	1.818	1.742	-		Tibasosa (Boyacá), Coomproriente	4.000	5.000	4.667	-	
Cúcuta, Cenabastos	1.300	1.800	1.506	-		Tunja, Complejo de Servicios del Sur	5.000	5.500	5.056	-	
Duitama (Boyacá), Mercaplaza	1.200	1.300	1.267	-		Villavicencio, CAV	5.000	6.000	5.625	-	
Ibagué, Plaza La 21	1.300	1.500	1.400	-		Tangelo					
La Unión (Nariño)	2.500	3.000	2.750	=		Bogotá, D.C., Corabastos	2.000	2.400	2.263	-	
Manizales, Centro Galerías	1.200	1.300	1.267	-		Bucaramanga, Centroabastos	1.200	1.400	1.270	=	
Medellín, Central Mayorista de Antioquia	1.200	1.400	1.290	-		Cartago (Valle del Cauca)	2.000	2.600	2.325	-	
Medellín, Plaza Minorista "José María Villa"	1.100	1.250	1.191	-		Manizales, Centro Galerías	2.000	2.200	2.100	=	
Montería, Mercado del Sur	1.200	1.600	1.375	-		Medellín, Central Mayorista de Antioquia	2.000	2.600	2.346	+	
Neiva, Surabastos	1.300	1.700	1.488	-		Pereira, Mercasa	1.500	2.300	1.989	-	
Palmira (Valle del Cauca)	1.200	1.300	1.213	-		Rionegro (Antioquia)	2.700	3.100	2.945	+	
Pasto, El Potrerillo	1.200	1.500	1.342	-		Tibasosa (Boyacá), Coomproriente	1.600	1.800	1.715	-	
Pereira, La 41	1.700	2.000	1.925	-		Tunja, Complejo de Servicios del Sur	1.400	1.600	1.516	-	
Pereira, Mercasa	1.600	1.700	1.644	-		Villavicencio, CAV	1.522	2.174	1.877	-	
Rionegro (Antioquia)	1.500	2.000	1.730	-		Tomate de árbol					
Santa Marta (Magdalena)	2.200	2.200	2.200	=		Arauca (Arauca)	3.182	3.545	3.337	+	
Tibasosa (Boyacá), Coomproriente	1.500	1.600	1.563	-		Armenia, Mercar	2.600	2.640	2.613	-	
Tuluá (Valle del Cauca)	1.400	1.600	1.500	+		Barranquilla, Barranquillita	2.600	2.700	2.625	+	
Tunja, Complejo de Servicios del Sur	1.150	1.500	1.294	-							

Cuadro 3. Mercados mayoristas. Precios de venta de frutas frescas (continuación)
2021 (30 de octubre al 5 de noviembre)

Productos y mercados	Pesos por kilogramo				Tendencia	Productos y mercados	Pesos por kilogramo				Tendencia
	Mínimo	Máximo	Medio				Mínimo	Máximo	Medio		
Tomate de árbol (continuación)						Uchuva con cáscara					
Barranquilla, Granabastos	2.400	2.800	2.642	-		Bogotá, D.C., Corabastos	3.500	3.800	3.570	+	
Bogotá, D.C., Corabastos	2.400	2.800	2.597	-		Bucaramanga, Centroabastos	3.600	5.000	4.117	-	
Bucaramanga, Centroabastos	2.200	2.400	2.365	-		Cúcuta, Cenabastos	3.500	4.000	3.875	++	
Buenaventura (Valle del Cauca)	3.000	3.300	3.183	+		Ibagué, Plaza La 21	2.800	3.200	2.867	+	
Cali, Cavasa	2.500	2.600	2.592	+		Medellín, Central Mayorista de Antioquia	3.400	4.000	3.763	-	
Cali, Santa Elena	2.700	3.100	2.900	-		Pamplona (Norte de Santander)	2.000	2.000	2.000	=	
Cartagena, Bazurto	2.700	3.000	2.889	+							
Cartago (Valle del Cauca)	2.800	3.000	2.950	+		Uva importada					
Chiquinquirá (Boyacá)	2.174	2.609	2.391	-		Arauca (Arauca)	12.750	13.750	13.073	+	
Cúcuta, Cenabastos	2.600	3.200	2.950	++		Bogotá, D.C., Corabastos	11.875	13.125	12.568	-	
Duitama (Boyacá), Mercaplaza	2.522	2.609	2.580	+		Bucaramanga, Centroabastos	11.875	13.750	12.969	+	
El Santuario (Antioquia)	1.800	2.000	1.850	-		Cali, Cavasa	10.588	11.176	10.833	-	
Florencia (Caquetá)	2.720	3.040	2.880	-		Cali, Santa Elena	8.824	9.412	9.216	=	
Ibagué, Plaza La 21	2.400	2.800	2.602	-		Cúcuta, Cenabastos	13.125	14.375	13.750	=	
Ipiales (Nariño), Ipiales somos todos	2.708	2.833	2.775	-		Medellín, Central Mayorista de Antioquia	10.625	11.875	11.500	+	
La Ceja (Antioquia)	1.800	2.000	1.917	-		San Gil (Santander)	12.500	13.125	12.917	=	
La Unión (Antioquia)	2.000	2.000	2.000	+		Tunja, Complejo de Servicios del Sur	12.500	13.750	12.986	+	
Manizales, Centro Galerías	2.080	2.240	2.180	-		Valledupar, Mercado Nuevo	11.875	11.875	11.875	=	
Marinilla (Antioquia)	1.800	2.000	1.933	-		Villavicencio, CAV	11.875	13.750	12.292	+	
Medellín, Central Mayorista de Antioquia	2.100	2.400	2.258	-							
Medellín, Plaza Minorista "José María Villa"	2.000	2.500	2.298	-		Uva Isabela					
Montería, Mercado del Sur	2.400	2.600	2.477	-		Arauca (Arauca)	3.520	4.800	4.033	++	
Neiva, Surabastos	2.400	2.800	2.596	+		Armenia, Mercar	3.789	3.789	3.789	=	
Palmira (Valle del Cauca)	2.800	3.200	3.025	=		Bogotá, D.C., Corabastos	3.378	3.822	3.641	-	
Pamplona (Norte de Santander)	2.292	2.917	2.535	-		Bucaramanga, Centroabastos	2.400	2.800	2.685	-	
Pasto, El Potrerillo	2.600	2.800	2.633	+		Cali, Cavasa	2.240	2.400	2.317	-	
Peñol (Antioquia)	1.700	2.000	1.900	-		Cali, Santa Elena	2.160	2.240	2.213	+	
Pereira, La 41	2.300	2.600	2.450	-		Chiquinquirá (Boyacá)	3.360	4.000	3.700	+	
Pereira, Mercasa	2.200	2.700	2.433	-		Cúcuta, Cenabastos	3.400	5.000	3.900	-	
Popayán, Plaza de mercado del barrio Bolívar	1.360	1.440	1.370	+		Duitama (Boyacá), Mercaplaza	2.640	2.800	2.747	=	
Rionegro (Antioquia)	1.700	2.100	1.890	-		Ibagué, Plaza La 21	2.400	2.800	2.676	-	
San Gil (Santander)	2.800	3.000	2.893	=		Ipiales (Nariño), Ipiales somos todos	2.400	2.800	2.691	+	
San Vicente (Antioquia)	1.800	2.000	1.900	+		La Unión (Nariño)	3.360	3.600	3.440	-	
Santa Marta (Magdalena)	2.800	2.800	2.800	=		Medellín, Central Mayorista de Antioquia	3.200	3.600	3.380	+	
Sincelejo, Nuevo Mercado	2.200	2.600	2.373	-		Neiva, Surabastos	2.000	2.300	2.150	-	
Socorro (Santander)	2.800	3.000	2.867	=		Palmira (Valle del Cauca)	1.920	2.080	2.010	-	
Sonsón (Antioquia)	1.700	1.800	1.750	-		Pamplona (Norte de Santander)	3.000	3.600	3.300	-	
Tibasosa (Boyacá), Coomproriente	2.609	3.043	2.707	-		Pasto, El Potrerillo	2.560	2.800	2.667	-	
Tuluá (Valle del Cauca)	2.800	3.200	3.017	+		Popayán, Plaza de mercado del barrio Bolívar	2.400	2.560	2.420	+	
Tunja, Complejo de Servicios del Sur	2.391	2.609	2.591	+		Rionegro (Antioquia)	3.400	4.000	3.705	-	
Túquerres (Nariño)	2.167	2.267	2.200	+		San Gil (Santander)	3.600	4.000	3.760	+	
Valledupar, Mercabastos	2.600	2.800	2.660	+		Sincelejo, Nuevo Mercado	3.167	3.750	3.412	-	
Villavicencio, CAV	3.000	3.280	3.150	+		Socorro (Santander)	3.360	3.600	3.520	=	
Yopal (Casanare)	3.360	3.400	3.380	+++		Tibasosa (Boyacá), Coomproriente	2.560	2.800	2.770	+	

BOLETÍN SEMANAL PRECIOS MAYORISTAS

Cuadro 3. Mercados mayoristas. Precios de venta de frutas frescas (conclusión)
2021 (30 de octubre al 5 de noviembre)

Productos y mercados	Pesos por kilogramo			
	Mínimo	Máximo	Medio	Tendencia
Uva Isabela (continuación)				
Tunja, Complejo de Servicios del Sur	3.040	3.360	3.164	+
Túquerres (Nariño)	2.560	2.720	2.620	-
Villavicencio, CAV	3.333	3.750	3.465	+
Yopal (Casanare)	3.520	3.600	3.560	++
Uva red globe nacional				
Armenia, Mercar	6.640	6.640	6.640	-
Bogotá, D.C., Corabastos	6.500	7.778	7.141	+
Bucaramanga, Centroabastos	6.667	7.222	6.986	-
Cali, Cavasa	6.000	6.333	6.109	+
Cali, Santa Elena	6.133	6.400	6.267	+
Cartagena, Bazurto	7.500	8.200	7.700	+
Cartago (Valle del Cauca)	7.000	7.500	7.275	+
Ibagué, Plaza La 21	6.400	7.200	6.800	+
Manizales, Centro Galerías	6.000	6.400	6.180	+
Medellín, Central Mayorista de Antioquia	6.667	7.778	7.600	++
Montería, Mercado del Sur	7.556	7.778	7.694	+
Pasto, El Potrerillo	3.600	4.000	3.780	+
Pereira, Mercasa	6.500	7.100	6.767	+
Popayán, Plaza de mercado del barrio Bolívar	6.842	7.000	6.862	+
Rionegro (Antioquia)	6.667	7.333	7.153	-
San Gil (Santander)	5.455	6.364	5.924	+
Socorro (Santander)	5.909	6.182	6.000	=
Tuluá (Valle del Cauca)	6.000	6.800	6.450	+
Villavicencio, CAV	6.000	7.500	6.725	+
Uva roja				
Duitama (Boyacá), Mercaplaza	4.000	4.160	4.053	=
Florencia (Caquetá)	7.000	8.000	7.500	-
Ipiales (Nariño), Ipiales somos todos	5.000	5.889	5.407	-
La Unión (Nariño)	5.200	5.600	5.400	+
Neiva, Surabastos	7.300	8.200	7.683	+
Pereira, Mercasa	8.889	10.556	9.691	+
Sincelejo, Nuevo Mercado	8.000	8.000	8.000	+
Tibasosa (Boyacá), Coomproriente	4.000	4.640	4.330	-
Túquerres (Nariño)	5.333	5.556	5.500	+
Uva verde				
Bogotá, D.C., Corabastos	7.778	8.444	8.154	+
Cartago (Valle del Cauca)	6.800	6.880	6.840	+
Cúcuta, Cenabastos	8.333	8.333	8.333	+
Medellín, Central Mayorista de Antioquia	8.889	9.444	9.236	n.d.
Neiva, Surabastos	9.500	11.000	10.250	+
Tunja, Complejo de Servicios del Sur	6.364	7.273	6.818	+
Zapote				
Cúcuta, Cenabastos	1.333	1.500	1.417	+
Medellín, Central Mayorista de Antioquia	2.400	2.700	2.531	+
Tunja, Complejo de Servicios del Sur	1.833	2.000	1.944	+

TENDENCIAS

---	-	+	+++
Variación mayor al -20 %	Variación entre 0 % y -10 %	Variación entre 0 % y 10 %	Variación mayor al 20 %
--	=	++	n. d.
Variación entre -10 % y -20 %	Variación igual a 0 %	Variación entre 10 % y 20 %	No determinado

TUBÉRCULOS, RAÍCES Y PLÁTANOS

Poca recolección de papa parda pastusa

A lo largo de la presente semana subieron los precios de la papa parda pastusa ya que las lluvias dificultaron su recolección en las zonas de cultivo de Chitagá, Pamplona, Silos (Norte de Santander), Villa de San Diego de Ubaté (Cundinamarca), Guacay Cerrito (Santander). Este comportamiento se registró en dieciocho de los diecinueve mercados donde se negoció. En Cúcuta y Pereira, por ejemplo, el alza superó el 16,00%, ofreciéndose el kilo a \$1.390 y a \$1.207, respectivamente.

De la misma forma, aumentaron las cotizaciones mayoristas de las papas capira, única, superior y criolla limpia, el plátano hartón verde y la yuca criolla. En el caso de la papa capira, el incremento se presentó en veinticinco de los veintisiete mercados donde se transó y estuvo motivado por la menor producción en Marinilla, El Santuario, La Unión, San Pedro de los Milagros (Antioquia), Túquerres (Nariño) y la Sabana de Bogotá donde los cultivos se han visto afectados por el invierno. En Montería y Medellín, por ejemplo, el kilo se vendió a \$1.855 y a \$1.645, respectivamente, 25,99%, en promedio, más.

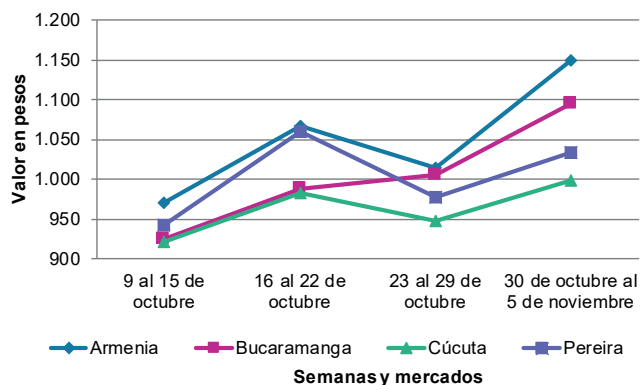
Igualmente, subió el precio del plátano hartón verde debido al menor abastecimiento de producto oriundo de Saravena, Tame (Arauca), Loricá, Tierralta, Moñitos (Córdoba), San Juan de Urabá (Antioquia), Aguadas (Caldas), Pereira, Belalcázar (Risaralda), Montenegro, Armenia, Calarcá, Quimbaya, Córdoba y Génova (Quindío). El alza se presentó en veintiséis de los treinta y nueve mercados donde se vendió esta semana. En Valledupar y Cúcuta, por ejemplo, el incremento fue de 9,38%, en promedio, y el kilo se transó a \$1.375 y a \$2.471, respectivamente.

También subió la cotización mayorista de la yuca criolla, esta vez en doce de los dieciséis mercados donde se vendió. Los comerciantes afirmaron que esto se debió a que la producción en Tibú (Norte de Santander), Tierralta, Moñitos y Canalete (Córdoba) se vio afectada por las lluvias, a lo que se sumó el menor ingreso desde Plato y Ariguaní (Magdalena). En Montería, por ejemplo, el kilo se transó a \$1.042, 20,18% más que la semana inmediatamente anterior.

Adicionalmente, aumentó el precio de la papa criolla limpia debido a que el invierno afectó los rendimientos de los cultivos en Marinilla, El Santuario, La Unión (Antioquia), Mutiscua, Cácuta, Pamplona, Chitagá (Norte de Santander), Siachoque, Soracá, Cómbita, Tunja (Boyacá), Une, Chipaque, Quetame, Ubaque, Fosca, Cáqueza (Cundinamarca) y el sur de Nariño. Lo anterior se presentó en veinticuatro de los cuarenta y tres mercados donde se comercializó este tubérculo. En Medellín y Sincelejo, por ejemplo, el incremento fue de 17,91%, en promedio, y el kilo se ofreció a \$2.603 y a \$3.425, respectivamente.

En cambio, cayeron las cotizaciones mayoristas del plátano guineo, esta vez en cinco de los once mercados donde se ofreció. Las fuentes consultadas indicaron que este comportamiento estuvo asociado a la salida de cosechas en Viotá, Apulo (Cundinamarca), Santa Bárbara, El Peñol (Antioquia), La Merced, Aguadas (Caldas) y Quinchía (Risaralda). En Medellín, por ejemplo, el descenso superó el 7,00% y el kilo se comercializó a \$918.

Gráfico 6. Comportamiento de los precios de la papa parda pastusa 2021 (9 de octubre al 5 de noviembre)



Fuente: DANE, SIPSA.

BOLETÍN SEMANAL PRECIOS MAYORISTAS

Cuadro 4. Mercados mayoristas. Precios de venta de tubérculos, raíces y plátanos 2021 (30 de octubre al 5 de noviembre)

Productos y mercados	Pesos por kilogramo				Tendencia	Productos y mercados	Pesos por kilogramo				Tendencia
	Mínimo	Máximo	Medio				Mínimo	Máximo	Medio		
Arracacha amarilla						Papa Betina					
Arauca (Arauca)	1.400	1.600	1.517		+	Buenaventura (Valle del Cauca)	1.160	1.260	1.203		+
Bogotá, D.C., Corabastos	750	1.167	950		++	Cali, Cavasa	1.000	1.040	1.015		+
Bucaramanga, Centroabastos	880	1.120	996		++	Ipiales (Nariño), Centro de acopio	800	900	852		++
Buenaventura (Valle del Cauca)	1.440	1.760	1.573		+	Tunja, Complejo de Servicios del Sur	940	1.200	1.042		+++
Cali, Cavasa	833	1.000	903		+	Papa capira					
Cali, Santa Elena	917	1.000	958		-	Buenaventura (Valle del Cauca)	1.280	1.340	1.303		+
Chiquinquirá (Boyacá)	1.250	1.333	1.306		+	Cali, Cavasa	1.160	1.200	1.163		+
Cúcuta, Cenabastos	900	1.400	1.100		++	Cali, Santa Elena	1.140	1.200	1.178		+
Duitama (Boyacá), Mercaplaza	1.000	1.083	1.056		-	Cartago (Valle del Cauca)	1.100	1.200	1.165		+
Florencia (Cauquetá)	1.440	1.520	1.480		-	El Carmen de Viboral (Antioquia)	1.500	1.600	1.567		+++
Ibagué, Plaza La 21	480	720	600		++	El Santuario (Antioquia)	1.400	1.700	1.558		+++
Neiva, Surabastos	960	1.120	1.062		+	Ipiales (Nariño), Centro de acopio	900	1.050	977		+
Palmira (Valle del Cauca)	1.000	1.083	1.014		-	Ipiales (Nariño), Ipiales somos todos	1.000	1.100	1.040		-
Pamplona (Norte de Santander)	900	1.000	956		++	La Ceja (Antioquia)	1.800	1.900	1.846		+++
Popayán, Plaza de mercado del barrio Bolívar	2.000	2.120	2.055		+	La Unión (Antioquia)	1.250	1.600	1.438		+++
San Gil (Santander)	1.120	1.200	1.173		=	Manizales, Centro Galerías	1.080	1.300	1.218		+
Tibasosa (Boyacá), Coomproriente	1.083	1.167	1.142		+	Marinilla (Antioquia)	1.200	1.700	1.392		++
Tunja, Complejo de Servicios del Sur	667	833	729		-	Medellín, Central Mayorista de Antioquia	1.200	1.900	1.645		+++
Valledupar, Mercabastos	1.600	2.000	1.733		-	Medellín, Plaza Minorista "José María Villa"	1.400	1.800	1.640		+++
Villavicencio, CAV	1.000	1.600	1.275		-	Montería, Mercado del Sur	1.800	2.000	1.855		+++
Yopal (Casanares)	1.500	1.550	1.525		+	Palmira (Valle del Cauca)	1.140	1.200	1.177		+
Arracacha blanca						Pasto, El Potrerillo	1.000	1.100	1.058		+
Armenia, Mercar	1.083	1.167	1.125		-	Peñol (Antioquia)	1.200	1.700	1.475		++
Cartago (Valle del Cauca)	1.333	1.417	1.361		=	Pereira, La 41	1.200	1.280	1.240		+
Ipiales (Nariño), Ipiales somos todos	760	1.000	837		+	Pereira, Mercasa	1.200	1.340	1.289		++
Manizales, Centro Galerías	1.452	1.613	1.505		+	Popayán, Plaza de mercado del barrio Bolívar	1.200	1.400	1.300		++
Medellín, Central Mayorista de Antioquia	1.000	1.500	1.244		++	Rionegro (Antioquia)	1.400	1.800	1.570		++
Medellín, Plaza Minorista "José María Villa"	1.400	1.500	1.490		+	San Vicente (Antioquia)	1.500	1.600	1.550		+++
Pasto, El Potrerillo	700	800	743		+	Santa Bárbara (Antioquia)	1.300	1.900	1.606		++
Pereira, La 41	1.167	1.250	1.229		-	Sonsón (Antioquia)	1.200	1.300	1.275		-
Pereira, Mercasa	1.333	1.417	1.361		-	Tuluá (Valle del Cauca)	1.240	1.300	1.265		+
San Vicente (Antioquia)	833	889	861		++	Túquerres (Nariño)	950	1.100	1.050		++
Tuluá (Valle del Cauca)	1.083	1.250	1.167		+	Papa criolla limpia					
Ñame criollo						Arauca (Arauca)	2.500	2.917	2.656		-
Sincelejo, Nuevo Mercado	1.600	2.000	1.850		-	Armenia, Mercar	2.833	3.167	3.028		+
Ñame diamante						Barranquilla, Granabastos	2.900	3.400	3.069		-
Montería, Mercado del Sur	680	800	735		-	Bogotá, D.C., Corabastos	3.111	3.556	3.324		-
Valledupar, Mercabastos	700	800	785		+	Bucaramanga, Centroabastos	2.400	2.600	2.475		-
Ñame espino						Cali, Cavasa	2.600	2.800	2.681		+
Barranquilla, Granabastos	1.400	1.500	1.444		-	Cali, Santa Elena	2.400	3.200	2.788		++
Cartagena, Bazurto	900	1.300	1.150		++	Cartagena, Bazurto	3.200	3.400	3.300		-
Montería, Mercado del Sur	760	1.000	860		-	Cartago (Valle del Cauca)	2.400	2.600	2.500		-
Sincelejo, Nuevo Mercado	900	1.160	992		+	Cúcuta, Cenabastos	2.400	3.400	2.881		+
Valledupar, Mercabastos	1.000	1.200	1.100		n.d.	Duitama (Boyacá), Mercaplaza	1.600	1.700	1.633		-
						El Carmen de Viboral (Antioquia)	2.800	2.800	2.800		+++
						El Santuario (Antioquia)	2.000	3.000	2.458		++

Cuadro 4. Mercados mayoristas. Precios de venta de tubérculos, raíces y plátanos (continuación)
2021 (30 de octubre al 5 de noviembre)

Productos y mercados	Pesos por kilogramo				Tendencia	Productos y mercados	Pesos por kilogramo				Tendencia
	Mínimo	Máximo	Medio	Precios			Mínimo	Máximo	Medio	Precios	
Papa criolla limpia (continuación)						Papa nevada					
Florencia (Caquetá)	2.600	2.700	2.633	-		Cartago (Valle del Cauca)	2.125	2.188	2.156	-	
Ibagué, Plaza La 21	2.400	2.800	2.546	+		El Carmen de Viboral (Antioquia)	1.700	1.900	1.800	-	
Ipiales (Nariño), Ipiales somos todos	2.000	2.400	2.200	-		El Santuario (Antioquia)	2.000	2.200	2.075	+	
La Ceja (Antioquia)	3.000	3.600	3.433	+++		Marinilla (Antioquia)	1.500	2.200	1.833	+	
La Unión (Antioquia)	1.800	2.400	2.125	+		Medellín, Central Mayorista de Antioquia	1.700	2.300	2.025	-	
La Unión (Nariño)	2.200	2.400	2.250	-		Peñol (Antioquia)	1.800	2.200	2.017	++	
Manizales, Centro Galerías	2.708	3.125	2.847	+		Pereira, Mercasa	2.533	2.933	2.683	++	
Marinilla (Antioquia)	1.800	2.800	2.325	+++		Rionegro (Antioquia)	1.800	2.200	2.000	+	
Medellín, Central Mayorista de Antioquia	2.000	3.000	2.603	+++		San Vicente (Antioquia)	1.800	2.000	1.900	++	
Medellín, Plaza Minorista "José María Villa"	2.500	3.800	2.935	++		Papa parda pastusa					
Montería, Mercado del Sur	3.000	4.000	3.608	+		Arauca (Arauca)	1.200	1.300	1.232	+	
Neiva, Surabastos	2.400	3.200	2.709	-		Armenia, Mercar	1.200	1.260	1.215	+	
Pamplona (Norte de Santander)	1.600	3.000	2.411	+		Bogotá, D.C., Corabastos	1.160	1.800	1.404	++	
Pereira, La 41	2.800	3.000	2.930	+		Bucaramanga, Centroabastos	1.000	1.600	1.249	++	
Pereira, Mercasa	2.720	3.000	2.856	+		Bucaramanga, Mercados del centro	1.200	1.300	1.250	+	
Rionegro (Antioquia)	2.400	2.600	2.510	+		Cali, Cavasa	1.100	1.200	1.156	+	
San Gil (Santander)	2.500	2.700	2.617	+		Cartago (Valle del Cauca)	1.100	1.160	1.135	+	
San Vicente (Antioquia)	2.800	3.000	2.900	+++		Chiquinquirá (Boyacá)	1.100	1.200	1.143	+	
Santa Bárbara (Antioquia)	2.800	2.800	2.800	-		Cúcuta, Cenabastos	1.100	1.500	1.390	+++	
Santa Marta (Magdalena)	3.200	3.240	3.220	-		Florencia (Caquetá)	1.300	1.300	1.300	-	
Sincelejo, Nuevo Mercado	3.000	4.000	3.425	++		Ipiales (Nariño), Centro de acopio	900	1.000	952	+	
Socorro (Santander)	2.400	2.600	2.500	-		Manizales, Centro Galerías	1.240	1.400	1.317	+	
Sonsón (Antioquia)	1.800	2.000	1.950	-		Pamplona (Norte de Santander)	1.240	1.500	1.382	+++	
Tibasosa (Boyacá), Coomproriente	2.600	2.800	2.700	-		Pereira, La 41	1.080	1.160	1.112	++	
Tunja, Complejo de Servicios del Sur	2.200	2.600	2.417	+		Pereira, Mercasa	1.120	1.260	1.207	++	
Túquerres (Nariño)	2.000	2.200	2.054	++		Popayán, Plaza de mercado del barrio	1.400	1.460	1.408	+	
Valledupar, Mercabastos	3.600	4.000	3.800	-		Bolívar					
Valledupar, Mercado Nuevo	3.600	4.000	3.800	=		San Gil (Santander)	1.200	1.400	1.277	++	
Villavicencio, CAV	2.000	2.800	2.383	=		Socorro (Santander)	1.240	1.300	1.280	+++	
Yopal (Casanare)	3.333	3.438	3.385	+		Yopal (Casanare)	1.250	1.250	1.250	+	
Papa criolla sucia						Papa Puracé					
Barranquilla, Barranquillita	3.000	3.320	3.131	-		La Unión (Antioquia)	1.100	1.450	1.275	+++	
Bogotá, D.C., Corabastos	2.400	2.800	2.592	-		Montería, Mercado del Sur	1.640	1.800	1.727	+++	
Cali, Cavasa	2.400	2.600	2.481	+		Sincelejo, Nuevo Mercado	1.600	1.800	1.725	+++	
Chiquinquirá (Boyacá)	1.200	1.600	1.367	++		Papa roja peruana					
Ipiales (Nariño), Centro de acopio	1.800	2.000	1.900	=		Ipiales (Nariño), Centro de acopio	900	1.050	975	++	
Palmira (Valle del Cauca)	2.560	2.700	2.633	++		Papa rubi					
Pasto, El Potrerillo	1.500	1.800	1.642	-		Bogotá, D.C., Corabastos	800	1.000	915	+	
Popayán, Plaza de mercado del barrio	1.967	2.333	2.147	+		Pereira, La 41	1.240	1.300	1.267	++	
Bolívar						Pereira, Mercasa	1.240	1.340	1.288	++	
Tuluá (Valle del Cauca)	1.917	2.000	1.986	-		Santa Marta (Magdalena)	1.200	1.440	1.306	+++	
Tunja, Complejo de Servicios del Sur	1.400	1.500	1.433	-		Sincelejo, Nuevo Mercado	1.160	1.300	1.230	++	
Papa ICA-Huila						Papa R-12 negra					
La Unión (Nariño)	1.160	1.240	1.200	+		Bogotá, D.C., Corabastos	960	1.400	1.152	++	
Pasto, El Potrerillo	1.060	1.160	1.093	+		Cartago (Valle del Cauca)	1.100	1.200	1.175	+	
Papa Morasurco						Papa R-12 negra					
Ipiales (Nariño), Centro de acopio	700	800	760	+		Manizales, Centro Galerías	1.080	1.300	1.218	+	
La Unión (Nariño)	1.100	1.200	1.175	+							
Pasto, El Potrerillo	1.100	1.200	1.175	n.d.							

Cuadro 4. Mercados mayoristas. Precios de venta de tubérculos, raíces y plátanos (continuación)
2021 (30 de octubre al 5 de noviembre)

Productos y mercados	Pesos por kilogramo				Tendencia	Productos y mercados	Pesos por kilogramo				Tendencia
	Mínimo	Máximo	Medio				Mínimo	Máximo	Medio		
Papa R-12 negra (continuación)						Papa única (continuación)					
Medellín, Central Mayorista de Antioquia	1.200	1.500	1.383		++	Manizales, Centro Galerías	1.160	1.200	1.180		++
Neiva, Surabastos	1.160	1.320	1.268		+	Neiva, Surabastos	1.100	1.340	1.223		++
Papa R-12 roja						Pamplona (Norte de Santander)	1.100	1.300	1.217		+++
Bogotá, D.C., Corabastos	960	1.400	1.152		++	Pasto, El Potrerillo	960	1.060	1.008		+
Tunja, Complejo de Servicios del Sur	940	1.200	1.033		+++	Pereira, La 41	1.180	1.260	1.227		++
Papa sabanera						Pereira, Mercasa	1.160	1.280	1.230		++
Bogotá, D.C., Corabastos	2.200	3.000	2.640		+	Popayán, Plaza de mercado del barrio Bolívar	1.200	1.240	1.205		++
Papa superior						Tunja, Complejo de Servicios del Sur	940	1.200	1.038		+++
Bogotá, D.C., Corabastos	1.100	1.700	1.335		++	Valledupar, Mercabastos	1.040	1.400	1.192		+++
Chiquinquirá (Boyacá)	1.100	1.200	1.143		+	Valledupar, Mercado Nuevo	1.040	1.400	1.193		+++
Cúcuta, Cenabastos	1.100	1.500	1.390		+++	Plátano comino					
Duitama (Boyacá), Mercaplaza	1.240	1.300	1.280		++	Medellín, Central Mayorista de Antioquia	1.100	1.300	1.170		+
Ibagué, Plaza La 21	1.200	1.400	1.257		++	Rionegro (Antioquia)	1.400	1.700	1.517		+
Ipiales (Nariño), Centro de acopio	950	1.050	985		+	Plátano dominico hartón maduro					
Ipiales (Nariño), Ipiales somos todos	1.000	1.100	1.060		-	Manizales, Centro Galerías	1.200	1.300	1.225		=
Neiva, Surabastos	1.200	1.360	1.273		+	Pereira, La 41	1.100	1.200	1.183		+
Pamplona (Norte de Santander)	1.240	1.500	1.384		+++	Pereira, Mercasa	1.000	1.200	1.078		+
Pasto, El Potrerillo	1.000	1.080	1.025		+	Plátano dominico hartón verde					
Tibasosa (Boyacá), Coomproriente	900	1.300	1.125		++	Armenia, Retiro	750	800	783		+
Tunja, Complejo de Servicios del Sur	1.100	1.400	1.248		++	Cartago (Valle del Cauca)	1.100	1.300	1.200		++
Túquerres (Nariño)	1.000	1.100	1.030		++	Manizales, Centro Galerías	1.200	1.300	1.225		=
Villavicencio, CAV	1.200	1.600	1.442		+++	Pereira, La 41	1.100	1.200	1.183		+
Papa suprema						Pereira, Mercasa	1.000	1.200	1.122		+
Armenia, Mercar	1.200	1.260	1.215		+	Plátano dominico verde					
Buenaventura (Valle del Cauca)	1.260	1.300	1.280		-	Medellín, Central Mayorista de Antioquia	700	800	750		-
Cali, Cavasa	1.100	1.140	1.113		+	Santa Bárbara (Antioquia)	333	667	498		+++
Cali, Santa Elena	1.100	1.200	1.173		+	Sonsón (Antioquia)	1.000	1.000	1.000		=
Ipiales (Nariño), Centro de acopio	800	950	892		+	Plátano guineo					
La Unión (Nariño)	1.100	1.160	1.120		+	Bogotá, D.C., Corabastos	1.000	1.400	1.115		-
Palmira (Valle del Cauca)	1.160	1.240	1.205		++	Cartago (Valle del Cauca)	800	1.200	1.033		+
Pasto, El Potrerillo	800	1.000	908		-	La Ceja (Antioquia)	700	1.000	850		-
Popayán, Plaza de mercado del barrio Bolívar	900	920	905		+	Medellín, Central Mayorista de Antioquia	800	1.000	890		+
Tuluá (Valle del Cauca)	1.200	1.260	1.222		+	Medellín, Plaza Minorista "José María Villa"	700	1.000	918		-
Papa única						Neiva, Surabastos	800	1.000	900		-
Barranquilla, Barranquillita	1.080	1.400	1.222		+++	Peñol (Antioquia)	400	667	511		+
Barranquilla, Granabastos	1.160	1.440	1.268		++	Rionegro (Antioquia)	1.000	1.100	1.046		++
Bogotá, D.C., Corabastos	800	1.000	888		-	Santa Bárbara (Antioquia)	333	467	394		-
Bucaramanga, Centroabastos	920	1.300	1.124		++	Sonsón (Antioquia)	500	600	550		=
Buenaventura (Valle del Cauca)	1.240	1.300	1.277		-	Villavicencio, CAV	2.000	2.667	2.361		=
Cali, Cavasa	1.060	1.120	1.080		+	Plátano hartón maduro					
Cali, Santa Elena	1.100	1.200	1.158		+	Armenia, Mercar	650	800	733		+
Cartagena, Bazurto	1.300	1.700	1.526		+++	Bogotá, D.C., Corabastos	2.000	2.750	2.276		+
Cartago (Valle del Cauca)	1.200	1.260	1.225		+	Cúcuta, Cenabastos	2.300	2.600	2.467		++
Cúcuta, Cenabastos	1.000	1.500	1.296		+++	Ibagué, Plaza La 21	1.000	1.300	1.133		-
Ipiales (Nariño), Centro de acopio	950	1.100	1.008		+						
La Unión (Nariño)	1.100	1.160	1.140		+						

Cuadro 4. Mercados mayoristas. Precios de venta de tubérculos, raíces y plátanos (continuación)
2021 (30 de octubre al 5 de noviembre)

Productos y mercados	Pesos por kilogramo			
	Mínimo	Máximo	Medio	Tendencia
Plátano hartón maduro (continuación)				
Medellín, Central Mayorista de Antioquia	1.200	1.400	1.310	+
Medellín, Plaza Minorista "José María Villa"	1.100	1.400	1.311	-
Neiva, Surabastos	1.000	1.300	1.150	+
Pereira, La 41	1.100	1.200	1.183	+
Pereira, Mercasa	1.000	1.200	1.078	+
Tunja, Complejo de Servicios del Sur	1.900	2.000	1.917	+
Plátano hartón verde				
Arauca (Arauca)	1.700	2.000	1.833	+
Armenia, Mercar	800	900	850	+
Armenia, Retiro	800	900	858	+
Barranquilla, Barranquillita	1.200	1.200	1.200	-
Bogotá, D.C., Corabastos	2.000	2.650	2.271	+
Bucaramanga, Centroabastos	2.240	2.400	2.304	+
Bucaramanga, Mercados del centro	2.400	2.464	2.432	+
Cali, Cavasa	1.200	1.250	1.225	+
Cali, Santa Elena	1.150	1.200	1.175	-
Cartagena, Bazurto	1.050	1.500	1.283	+
Chiquinquirá (Boyacá)	1.750	2.000	1.883	-
Cúcuta, Cenabastos	2.300	2.600	2.471	++
Duitama (Boyacá), Mercaplaza	1.900	2.000	1.933	=
Florencia (Cauquetá)	1.100	1.150	1.125	+
Ibagué, Plaza La 21	1.000	1.300	1.133	-
Ipiales (Nariño), Ipiales somos todos	1.050	1.150	1.107	-
La Ceja (Antioquia)	1.500	1.700	1.567	+
Medellín, Central Mayorista de Antioquia	1.200	1.400	1.310	+
Medellín, Plaza Minorista "José María Villa"	1.100	1.400	1.311	-
Montería, Mercado del Sur	950	1.000	992	-
Neiva, Surabastos	1.100	1.300	1.169	-
Palmira (Valle del Cauca)	1.200	1.250	1.219	+
Pamplona (Norte de Santander)	2.250	2.500	2.357	-
Pasto, El Potrerillo	1.375	1.438	1.396	+
Pereira, La 41	1.100	1.200	1.183	+
Pereira, Mercasa	1.000	1.200	1.122	+
Popayán, Plaza de mercado del barrio	1.200	1.280	1.270	+
Bolívar	1.600	1.700	1.650	+
Rionegro (Antioquia)	1.600	1.700	1.650	+
San Gil (Santander)	1.040	1.200	1.133	++
Santa Bárbara (Antioquia)	800	1.000	863	-
Santa Marta (Magdalena)	1.800	1.800	1.800	=
Sincelejo, Nuevo Mercado	945	945	945	+
Socorro (Santander)	1.040	1.120	1.093	=
Tibasosa (Boyacá), Coomproriente	1.750	1.900	1.856	+
Tuluá (Valle del Cauca)	1.200	1.300	1.233	=
Tunja, Complejo de Servicios del Sur	1.900	2.000	1.917	+
Túquerres (Nariño)	1.150	1.200	1.158	-
Valledupar, Mercabastos	1.200	1.500	1.375	+
Valledupar, Mercado Nuevo	1.200	1.500	1.360	+
Villavicencio, CAV	1.840	2.320	2.100	+
Yopal (Casanare)	1.840	2.000	1.920	+
Plátano hartón verde Eje Cafetero				
Medellín, Central Mayorista de Antioquia	1.600	1.700	1.667	+
Plátano hartón verde llanero				
Bogotá, D.C., Corabastos	2.250	2.900	2.488	+
Ulluco				
Buenaventura (Valle del Cauca)	2.800	3.000	2.933	+
Cali, Cavasa	2.583	2.667	2.642	+
Ipiales (Nariño), Ipiales somos todos	1.500	1.667	1.537	-
Pasto, El Potrerillo	1.250	1.719	1.419	=
Popayán, Plaza de mercado del barrio	1.167	1.667	1.410	-
Bolívar	1.000	1.333	1.175	++
Túquerres (Nariño)	1.000	1.333	1.175	++
Yuca chirosa				
Buenaventura (Valle del Cauca)	1.680	1.720	1.697	=
Ibagué, Plaza La 21	1.000	1.333	1.181	++
La Ceja (Antioquia)	1.600	1.800	1.713	+
Medellín, Central Mayorista de Antioquia	1.600	1.680	1.604	+
Rionegro (Antioquia)	1.400	1.650	1.468	-
Yuca criolla				
Arauca (Arauca)	943	1.000	971	+
Barranquilla, Barranquillita	1.000	1.075	1.023	-
Barranquilla, Granabastos	1.050	1.075	1.056	-
Bucaramanga, Centroabastos	1.548	1.667	1.603	+
Bucaramanga, Mercados del centro	1.548	1.619	1.583	+
Cartagena, Bazurto	875	1.000	960	+
Cúcuta, Cenabastos	1.600	2.000	1.842	++
Medellín, Central Mayorista de Antioquia	1.640	1.760	1.690	+
Medellín, Plaza Minorista "José María Villa"	1.600	1.800	1.677	+
Montería, Mercado del Sur	875	1.125	1.042	+++
Pamplona (Norte de Santander)	1.190	1.310	1.290	-
San Gil (Santander)	1.667	1.786	1.706	+
Sincelejo, Nuevo Mercado	825	875	858	-
Socorro (Santander)	900	1.000	947	+
Valledupar, Mercabastos	875	1.000	946	+
Valledupar, Mercado Nuevo	875	1.000	938	+
Yuca ICA				
Armenia, Mercar	1.440	1.520	1.500	+
Armenia, Retiro	1.440	1.520	1.500	+
Cali, Cavasa	1.480	1.520	1.511	+
Cali, Santa Elena	1.600	1.800	1.700	++
Cartago (Valle del Cauca)	1.520	1.600	1.573	++
Florencia (Cauquetá)	960	1.280	1.120	++
La Unión (Nariño)	800	1.000	900	=
Manizales, Centro Galerías	1.920	2.000	1.973	++
Neiva, Surabastos	2.000	2.560	2.260	+
Palmira (Valle del Cauca)	1.560	1.680	1.615	+
Pasto, El Potrerillo	1.333	1.417	1.368	-

PRECIOS MAYORISTAS

Cuadro 4. Mercados mayoristas. Precios de venta de tubérculos, raíces y plátanos (conclusión) 2021 (30 de octubre al 5 de noviembre)

Productos y mercados	Pesos por kilogramo				Tendencia	Productos y mercados	Pesos por kilogramo				Tendencia
	Mínimo	Máximo	Medio	Precios			Mínimo	Máximo	Medio	Precios	
Yuca ICA (continuación)						Yuca llanera					
Pereira, La 41	1.600	1.600	1.600		=	Bogotá, D.C., Corabastos	1.333	1.733	1.541		+
Pereira, Mercasa	1.600	1.600	1.600		-	Chiquinquirá (Boyacá)	1.167	1.500	1.333		++
Popayán, Plaza de mercado del barrio Bolívar	883	917	892		+	Duitama (Boyacá), Mercaplaza	1.267	1.333	1.311		+
Tuluá (Valle del Cauca)	1.440	1.600	1.520		+	Tibasosa (Boyacá), Coomproriente	1.000	1.167	1.033		+
						Tunja, Complejo de Servicios del Sur	1.267	1.333	1.320		-
						Villavicencio, CAV	1.267	1.500	1.367		-
						Yopal (Casanare)	933	1.000	956		-

TENDENCIAS

---	-	+	+++
Variación mayor al -20 %	Variación entre 0 % y -10 %	Variación entre 0 % y 10 %	Variación mayor al 20 %
--	=	++	n. d.
Variación entre -10 % y -20 %	Variación igual a 0 %	Variación entre 10 % y 20 %	No determinado

GRANOS, CÁRNICOS Y PROCESADOS

Subió la cotización de la panela cuadrada blanca

Esta semana se presentó un aumento en el precio de la panela cuadrada blanca en diez de los diecisiete mercados en los que se transó. Este comportamiento estuvo asociado al bajo nivel de abastecimiento del producto proveniente de los departamentos de Boyacá y Santander. En San Gil (Santander), por ejemplo, el kilo se vendió a \$3.250, lo que significó un alza del 3,00%.

También, la costilla de cerdo presentó un incremento en su precio, debido a la alta demanda que superó el volumen de carga allegado desde Pereira (Risaralda), Alcalá (Valle del Cauca), Cereté, Montería (Córdoba), Amagá, Medellín y Santa Rosa de Osos (Antioquia). Esta tendencia se evidenció en trece de los veintiséis mercados en los que se ofreció. En Montería, por ejemplo, el kilo se comercializó a \$14.750, es decir, un 5,36% más que la semana anterior.

Por su parte, la cotización del huevo rojo A subió por la baja producción en las granjas establecidas en Pueblo Nuevo, Lorica (Córdoba) y Chigorodó (Antioquia). Este comportamiento se presentó en doce de los veintitrés

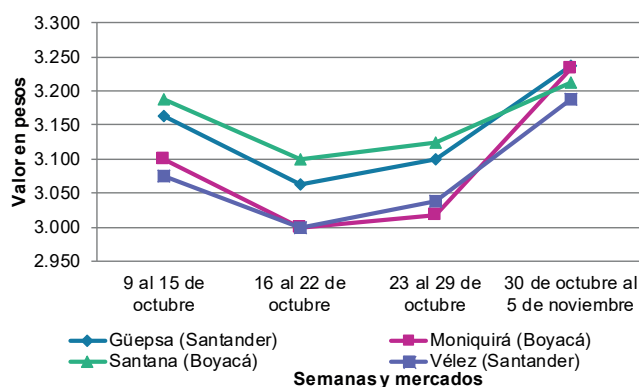


Fuente: DANE

mercados en los que se vendió. En Ibagué, por ejemplo, la unidad se transó a \$333, 15,22% más.

Por último, la cotización de la lenteja importada desde Canadá subió como consecuencia de la alta demanda y de los altos costos asociados al comportamiento del precio del dólar. Esta alza se presentó en veinte de los treinta y seis mercados en los que se comercializó el grano durante la semana. En el caso de Santa Marta, por ejemplo, el kilo se ofreció a \$4.539, un aumento del 24,83% en relación a la semana previa.

Gráfico 7. Comportamiento de los precios de la panela cuadrada blanca 2021 (9 de octubre al 5 de noviembre)



Fuente: DANE, SIPSA.

BOLETÍN SEMANAL PRECIOS MAYORISTAS

Cuadro 5. Mercados mayoristas. Precios de venta de granos y cereales 2021 (30 de octubre al 5 de noviembre)

Productos y mercados	Pesos por kilogramo				Tendencia	Productos y mercados	Pesos por kilogramo				Tendencia
	Mínimo	Máximo	Medio				Mínimo	Máximo	Medio		
Arroz blanco importado						Arroz excelso (continuación)					
Pasto, El Potrerillo	3.067	3.156	3.100		+	Santa Marta (Magdalena)	2.472	2.656	2.555		+
Arroz de primera						Sincelejo, Nuevo Mercado	2.360	2.400	2.390		=
Armenia, Mercar	2.312	2.400	2.371		=	Valledupar, Mercado Nuevo	2.320	2.400	2.373		=
Barranquilla, Barranquillita	2.207	2.284	2.238		-	Arroz sopa cristal					
Barranquilla, Granabastos	2.222	2.333	2.261		+	Bucaramanga, Centroabastos	1.720	1.840	1.760		=
Bogotá, D.C., Corabastos	2.020	2.060	2.040		-	Bucaramanga, Mercados del centro	1.680	1.920	1.787		+
Bogotá, D.C., Paloquemao	2.560	2.720	2.640		+	Arveja amarilla seca importada					
Bogotá, D.C., Plaza España	2.320	2.400	2.340		+	Bucaramanga, Centroabastos	3.478	3.913	3.716		-
Bogotá, D.C., Plaza Las Flores	2.200	2.240	2.213		+	Cúcuta, Cenabastos	2.900	3.300	3.133		+
Bucaramanga, Mercados del centro	2.536	2.720	2.605		=	Ibagué, Plaza La 21	3.040	3.180	3.127		=
Buenaventura (Valle del Cauca)	2.480	2.600	2.547		-	Pamplona (Norte de Santander)	3.478	3.478	3.478		-
Cali, La Floresta	2.100	2.560	2.323		+	Arveja verde seca importada					
Cali, Santa Elena	1.960	2.280	2.113		-	Armenia, Mercar	3.436	3.524	3.465		-
Cali, Siloé	2.200	2.480	2.343		-	Bogotá, D.C., Paloquemao	4.320	4.400	4.360		-
Cartagena, Bazurto	2.400	2.444	2.422		+	Bogotá, D.C., Plaza España	4.056	4.160	4.120		+
Cartago (Valle del Cauca)	2.320	2.400	2.373		-	Bucaramanga, Centroabastos	3.696	3.826	3.761		-
Cúcuta, Cenabastos	2.333	2.400	2.356		-	Bucaramanga, Mercados del centro	3.696	3.804	3.746		+
Cúcuta, La Nueva Sexta	2.333	2.400	2.378		=	Buenaventura (Valle del Cauca)	2.768	2.800	2.784		+
Florencia (Cauquetá)	2.280	2.320	2.300		=	Cali, La Floresta	4.000	4.240	4.080		+
Manizales, Centro Galerías	2.320	2.400	2.380		=	Cali, Santa Elena	3.520	3.600	3.547		-
Medellín, Central Mayorista de Antioquia	2.440	2.480	2.468		+	Cali, Siloé	3.840	4.000	3.893		=
Medellín, Plaza Minorista "José María Villa"	2.280	2.400	2.350		=	Cartagena, Bazurto	3.000	3.300	3.150		-
Montería, Mercado del Sur	2.178	2.200	2.183		+	Cúcuta, Cenabastos	3.140	3.300	3.233		=
Neiva, Surabastos	2.200	2.240	2.210		+	Manizales, Centro Galerías	3.524	4.053	3.833		=
Palmira (Valle del Cauca)	2.000	2.360	2.175		+	Medellín, Central Mayorista de Antioquia	3.120	3.280	3.220		=
Pamplona (Norte de Santander)	2.400	2.600	2.467		-	Medellín, Plaza Minorista "José María Villa"	3.120	3.360	3.206		=
Pasto, El Potrerillo	2.640	2.800	2.740		=	Palmira (Valle del Cauca)	3.560	3.700	3.615		+
Pereira, Mercasa	2.340	2.414	2.375		-	Pamplona (Norte de Santander)	3.478	3.478	3.478		-
Popayán, Plaza de mercado del barrio Bolívar	2.240	2.380	2.320		-	Pasto, El Potrerillo	2.880	3.040	2.980		=
Santa Marta (Magdalena)	1.900	1.996	1.950		=	Pereira, Mercasa	3.600	3.810	3.703		+
Sincelejo, Nuevo Mercado	2.000	2.060	2.028		-	Popayán, Plaza de mercado del barrio Bolívar	2.800	2.816	2.805		+
Tuluá (Valle del Cauca)	1.916	2.360	2.147		-	Santa Marta (Magdalena)	3.273	3.400	3.327		++
Tunja, Complejo de Servicios del Sur	2.000	2.200	2.133		-	Tuluá (Valle del Cauca)	2.984	3.208	3.096		-
Valledupar, Mercado Nuevo	2.100	2.160	2.120		=	Tunja, Complejo de Servicios del Sur	3.800	4.000	3.867		+
Villavicencio, CAV	2.240	2.280	2.250		=	Valledupar, Mercado Nuevo	3.000	3.500	3.333		=
Arroz de segunda						Villavicencio, CAV	3.478	3.783	3.588		-
Barranquilla, Barranquillita	2.133	2.162	2.146		+	Cuchuco de cebada					
Barranquilla, Granabastos	2.133	2.156	2.147		-	Bucaramanga, Centroabastos	2.720	3.000	2.883		+
Bogotá, D.C., Corabastos	1.900	1.960	1.927		-	Bucaramanga, Mercados del centro	2.784	3.000	2.888		-
Cartagena, Bazurto	2.178	2.222	2.200		+	Cuchuco de maíz					
Arroz excelso						Bucaramanga, Centroabastos	2.880	3.000	2.936		+
Barranquilla, Barranquillita	2.400	2.600	2.528		+	Bucaramanga, Mercados del centro	2.784	3.000	2.888		-
Barranquilla, Granabastos	2.400	2.520	2.460		+	Cali, La Floresta	1.900	2.000	1.967		-
Bucaramanga, Centroabastos	2.480	2.632	2.557		=	Cali, Santa Elena	1.940	2.100	2.013		=
Cartagena, Bazurto	2.400	2.560	2.493		=	Cali, Siloé	1.800	2.000	1.933		=
Ibagué, Plaza La 21	2.136	2.176	2.158		=						
Montería, Mercado del Sur	2.640	2.720	2.680		+						

Cuadro 5. Mercados mayoristas. Precios de venta de granos y cereales (continuación)
2021 (30 de octubre al 5 de noviembre)

Productos y mercados	Pesos por kilogramo				Tendencia	Productos y mercados	Pesos por kilogramo				Tendencia
	Mínimo	Máximo	Medio				Mínimo	Máximo	Medio		
Cuchuco de maíz (continuación)						Frijol cargamanto rojo					
Cartago (Valle del Cauca)	1.808	1.960	1.896	-		Armenia, Mercar	8.811	8.996	8.934	=	
Florencia (Caquetá)	2.360	2.544	2.452	=		Bogotá, D.C., Paloquemao	8.160	8.480	8.373	=	
Montería, Mercado del Sur	1.800	1.840	1.815	++		Bogotá, D.C., Plaza España	8.336	8.400	8.379	+	
Popayán, Plaza de mercado del barrio Bolívar	1.520	1.600	1.573	+		Bogotá, D.C., Plaza Las Flores	7.520	7.680	7.600	-	
Sincelejo, Nuevo Mercado	2.300	2.400	2.350	+		Cartago (Valle del Cauca)	5.888	7.200	6.763	-	
						El Carmen de Viboral (Antioquia)	8.200	8.300	8.250	+	
						Ibagué, Plaza La 21	7.120	7.480	7.267	+	
Frijol bolón						Manizales, Centro Galerías	8.634	8.811	8.752	=	
Armenia, Mercar	8.811	8.899	8.840	+		Marinilla (Antioquia)	8.000	8.000	8.000	+	
Bogotá, D.C., Corabastos	7.000	7.400	7.250	+		Medellín, Central Mayorista de Antioquia	8.500	9.000	8.625	-	
Bogotá, D.C., Plaza España	8.160	8.320	8.245	+		Medellín, Plaza Minorista "José María Villa"	8.500	9.000	8.800	-	
Bogotá, D.C., Plaza Las Flores	7.840	8.000	7.920	-		Peñol (Antioquia)	7.500	8.000	7.750	+	
Cartago (Valle del Cauca)	6.496	7.200	6.965	-		Pereira, Mercasa	7.650	8.000	7.817	=	
Pereira, Mercasa	7.100	7.645	7.348	=		San Vicente (Antioquia)	7.500	8.000	7.825	-	
Popayán, Plaza de mercado del barrio Bolívar	6.880	6.960	6.923	=		Villavicencio, CAV	7.826	8.139	7.930	-	
Tuluá (Valle del Cauca)	5.920	6.760	6.340	+							
Tunja, Complejo de Servicios del Sur	7.200	7.360	7.307	-		Frijol nima calima					
Villavicencio, CAV	7.826	8.261	7.967	=		Armenia, Mercar	7.401	7.709	7.504	++	
						Bogotá, D.C., Paloquemao	6.000	6.240	6.107	+	
Frijol cabeza negra importado						Bogotá, D.C., Plaza España	6.184	6.464	6.323	-	
Barranquilla, Barranquillita	5.600	5.800	5.717	=		Bogotá, D.C., Plaza Las Flores	6.080	6.240	6.187	=	
Cartagena, Bazurto	5.000	6.000	5.500	=		Cartago (Valle del Cauca)	5.600	5.840	5.720	++	
Santa Marta (Magdalena)	5.018	5.455	5.232	+		Florencia (Caquetá)	5.280	5.760	5.520	=	
						Medellín, Central Mayorista de Antioquia	5.700	6.000	5.925	+	
Frijol cabeza negra nacional						Neiva, Surabastos	5.120	5.600	5.400	=	
Barranquilla, Granabastos	5.500	5.700	5.600	=		Villavicencio, CAV	6.522	6.539	6.528	+	
Montería, Mercado del Sur	4.800	5.000	4.950	=							
Sincelejo, Nuevo Mercado	4.900	5.200	5.050	+		Frijol palomito importado					
Valledupar, Mercado Nuevo	6.000	6.000	6.000	=		Barranquilla, Barranquillita	5.400	5.500	5.467	+	
						Barranquilla, Granabastos	5.600	5.700	5.650	=	
Frijol calima						Cartagena, Bazurto	6.000	6.500	6.250	+	
Buenaventura (Valle del Cauca)	4.952	5.076	4.996	-		Santa Marta (Magdalena)	5.455	5.691	5.600	+++	
Cali, La Floresta	5.600	5.600	5.600	-							
Cali, Santa Elena	5.840	6.000	5.920	=		Frijol radical					
Cali, Siloé	6.000	6.240	6.107	=		Bogotá, D.C., Corabastos	5.400	5.800	5.600	-	
Palmira (Valle del Cauca)	6.000	6.000	6.000	+		Bucaramanga, Centroabastos	6.496	6.783	6.636	-	
Popayán, Plaza de mercado del barrio Bolívar	5.760	6.000	5.915	=		Medellín, Central Mayorista de Antioquia	6.000	6.200	6.100	=	
Tuluá (Valle del Cauca)	5.136	5.664	5.400	+							
						Frijol Uribe rosado					
Frijol cargamanto blanco						Cartago (Valle del Cauca)	4.840	5.600	5.347	-	
El Carmen de Viboral (Antioquia)	11.500	12.000	11.750	++		Medellín, Central Mayorista de Antioquia	5.600	6.000	5.700	+	
Marinilla (Antioquia)	11.500	12.000	11.833	++		Pereira, Mercasa	5.650	5.845	5.748	=	
Medellín, Central Mayorista de Antioquia	11.500	12.000	11.675	=							
Medellín, Plaza Minorista "José María Villa"	11.000	12.000	11.500	+		Frijol Zaragoza					
Peñol (Antioquia)	10.000	10.500	10.233	+		Barranquilla, Barranquillita	6.200	6.300	6.267	+	
San Vicente (Antioquia)	10.800	11.200	11.000	+		Barranquilla, Granabastos	6.500	6.760	6.587	+	
Sonsón (Antioquia)	10.500	10.500	10.500	+		Cartagena, Bazurto	6.200	6.500	6.400	=	
						Cúcuta, Cenabastos	6.300	6.700	6.500	=	
						Cúcuta, La Nueva Sexta	6.500	6.700	6.567	+	

Cuadro 5. Mercados mayoristas. Precios de venta de granos y cereales (continuación)
2021 (30 de octubre al 5 de noviembre)

Productos y mercados	Pesos por kilogramo				Tendencia	Productos y mercados	Pesos por kilogramo				Tendencia
	Mínimo	Máximo	Medio				Mínimo	Máximo	Medio		
Frijol Zaragoza (continuación)						Lenteja importada (continuación)					
Montería, Mercado del Sur	6.400	6.500	6.435		+	Pasto, El Potrerillo	4.400	4.640	4.500		-
Santa Marta (Magdalena)	7.000	7.082	7.030		++	Pereira, Mercasa	5.930	6.100	6.017		+
Sincelejo, Nuevo Mercado	6.400	6.600	6.500		+	Popayán, Plaza de mercado del barrio Bolívar	4.800	4.896	4.832		=
Valledupar, Mercado Nuevo	7.000	7.000	7.000		=	Santa Marta (Magdalena)	4.473	4.591	4.539		+++
Garbanzo importado						Sincelejo, Nuevo Mercado	5.500	5.600	5.567		=
Arauca (Arauca)	7.500	7.517	7.508		=	Tuluá (Valle del Cauca)	4.360	5.216	4.788		+
Armenia, Mercar	6.167	6.608	6.314		=	Tunja, Complejo de Servicios del Sur	5.600	5.800	5.733		=
Bogotá, D.C., Corabastos	6.360	6.500	6.420		-	Valledupar, Mercado Nuevo	6.000	6.000	6.000		=
Bogotá, D.C., Paloquemao	7.200	7.360	7.280		+	Villavicencio, CAV	5.391	6.087	5.787		-
Bogotá, D.C., Plaza España	7.120	7.360	7.251		+	Maíz amarillo cáscara					
Bogotá, D.C., Plaza Las Flores	7.040	7.200	7.093		+	Bogotá, D.C., Corabastos	1.840	1.936	1.892		+
Bucaramanga, Centroabastos	5.574	5.826	5.684		++	Bogotá, D.C., Paloquemao	2.080	2.240	2.133		=
Bucaramanga, Mercados del centro	5.761	5.870	5.819		+	Manizales, Centro Galerías	1.760	1.920	1.813		=
Cartago (Valle del Cauca)	4.080	5.264	4.488		+	Medellín, Central Mayorista de Antioquia	1.700	1.750	1.725		=
Cúcuta, Cenabastos	5.200	5.760	5.480		=	Medellín, Plaza Minorista "José María Villa"	1.850	1.950	1.883		+
Medellín, Central Mayorista de Antioquia	5.400	5.600	5.480		=	Montería, Mercado del Sur	1.540	1.560	1.555		+
Medellín, Plaza Minorista "José María Villa"	5.200	5.480	5.370		=	Neiva, Surabastos	1.500	1.516	1.504		-
Neiva, Surabastos	4.400	4.800	4.560		-	Sincelejo, Nuevo Mercado	1.422	1.511	1.489		+
Pamplona (Norte de Santander)	5.826	5.826	5.826		-	Valledupar, Mercado Nuevo	1.400	1.500	1.433		=
Pereira, Mercasa	5.600	6.150	5.783		+	Maíz amarillo cáscara importado					
Tunja, Complejo de Servicios del Sur	6.600	6.800	6.667		+	Medellín, Central Mayorista de Antioquia	1.550	1.650	1.625		+
Villavicencio, CAV	5.000	5.720	5.464		+	Maíz amarillo trillado					
Lenteja importada						Armenia, Mercar	1.960	2.000	1.980		+
Arauca (Arauca)	5.440	5.520	5.480	n.d.		Barranquilla, Barranquillita	2.210	2.253	2.228		+
Armenia, Mercar	6.079	6.167	6.138		+	Barranquilla, Granabastos	2.225	2.340	2.266		+
Barranquilla, Barranquillita	5.200	5.300	5.237		+	Cali, La Floresta	2.200	2.200	2.200		=
Barranquilla, Granabastos	5.400	5.500	5.433		+	Cali, Santa Elena	1.920	2.000	1.960		=
Bogotá, D.C., Corabastos	5.400	5.700	5.567		+	Cali, Siloé	2.000	2.100	2.067		-
Bogotá, D.C., Paloquemao	6.000	6.240	6.160		+	Cartagena, Bazurto	2.450	2.450	2.450		+
Bogotá, D.C., Plaza España	6.400	6.560	6.453		+	Medellín, Central Mayorista de Antioquia	2.200	2.300	2.250		+
Bogotá, D.C., Plaza Las Flores	6.080	6.240	6.133		+	Medellín, Plaza Minorista "José María Villa"	2.200	2.400	2.300		+
Bucaramanga, Centroabastos	5.661	5.930	5.777		+	Montería, Mercado del Sur	1.760	1.800	1.790		+
Bucaramanga, Mercados del centro	5.826	6.087	5.942		=	Pereira, Mercasa	2.180	2.450	2.307		+
Buenaventura (Valle del Cauca)	4.384	4.400	4.395		+	Santa Marta (Magdalena)	1.900	2.170	2.007		n.d.
Cali, La Floresta	4.200	4.400	4.267		+	Sincelejo, Nuevo Mercado	1.911	1.956	1.923		+
Cali, Santa Elena	5.200	5.360	5.253		+	Tuluá (Valle del Cauca)	1.920	2.000	1.960		+
Cali, Siloé	5.200	5.360	5.253		+	Maíz blanco cáscara					
Cartagena, Bazurto	5.200	5.500	5.400		=	Medellín, Central Mayorista de Antioquia	1.700	1.750	1.725		-
Cartago (Valle del Cauca)	4.232	4.880	4.504		-	Maíz blanco rellado					
Cúcuta, Cenabastos	5.300	5.436	5.379		+	Cartago (Valle del Cauca)	1.960	2.020	1.987		+
Cúcuta, La Nueva Sexta	5.667	6.000	5.833		+	Maíz blanco trillado					
Florencia (Caquetá)	4.800	5.200	5.000		=	Armenia, Mercar	2.240	2.360	2.300		+
Ibagué, Plaza La 21	5.180	5.360	5.260		+	Barranquilla, Barranquillita	2.450	2.500	2.473		+
Manizales, Centro Galerías	5.727	5.815	5.749		=	Barranquilla, Granabastos	2.500	2.550	2.528		-
Medellín, Central Mayorista de Antioquia	5.360	5.600	5.480		-	Bogotá, D.C., Corabastos	2.160	2.320	2.227		-
Medellín, Plaza Minorista "José María Villa"	5.120	5.360	5.200		-						
Montería, Mercado del Sur	4.540	4.640	4.585		-						
Neiva, Surabastos	4.800	5.520	5.260		-						
Palmira (Valle del Cauca)	5.520	5.700	5.595		+						
Pamplona (Norte de Santander)	5.826	5.826	5.826		+						

Cuadro 5. Mercados mayoristas. Precios de venta de granos y cereales (conclusión)
2021 (30 de octubre al 5 de noviembre)

Productos y mercados	Pesos por kilogramo			
	Precios			Tenden- cia
	Mínimo	Máximo	Medio	
Maíz blanco trillado (continuación)				
Bogotá, D.C., Paloquemao	2.400	2.640	2.560	+
Bogotá, D.C., Plaza España	2.560	2.640	2.580	+
Cali, La Floresta	1.900	1.960	1.927	=
Cali, Santa Elena	1.940	1.960	1.953	+
Cali, Siloé	1.900	2.000	1.967	=
Cartagena, Bazurto	2.700	2.700	2.700	+
Cartago (Valle del Cauca)	1.960	1.960	1.960	+
Cúcuta, Cenabastos	2.174	2.200	2.187	+
Cúcuta, La Nueva Sexta	2.333	2.500	2.444	=
Florencia (Caquetá)	2.200	2.400	2.300	+
Ibagué, Plaza La 21	2.160	2.200	2.180	=
Manizales, Centro Galerías	2.080	2.120	2.093	=
Medellín, Central Mayorista de Antioquia	2.200	2.300	2.250	+
Medellín, Plaza Minorista "José María Villa"	2.300	2.400	2.333	=
Montería, Mercado del Sur	2.000	2.080	2.030	=
Neiva, Surabastos	2.100	2.200	2.155	-
Palmira (Valle del Cauca)	1.940	2.000	1.965	+
Pereira, Mercasa	2.120	2.280	2.220	+

Productos y mercados	Pesos por kilogramo			
	Precios			Tenden- cia
	Mínimo	Máximo	Medio	
Maíz blanco trillado (continuación)				
Popayán, Plaza de mercado del barrio	1.860	1.900	1.880	+
Bolívar				
Santa Marta (Magdalena)	2.500	2.500	2.500	n.d.
Sincelejo, Nuevo Mercado	2.220	2.311	2.251	+
Tuluá (Valle del Cauca)	2.120	2.200	2.160	+
Tunja, Complejo de Servicios del Sur	2.200	2.240	2.213	+
Valledupar, Mercado Nuevo	2.200	2.300	2.233	=
Villavicencio, CAV	2.300	2.500	2.416	=
Maíz pira				
Bogotá, D.C., Corabastos	3.880	3.920	3.907	-
Bucaramanga, Centroabastos	4.452	4.783	4.672	-
Bucaramanga, Mercados del centro	4.783	5.043	4.884	=
Cúcuta, Cenabastos	3.920	4.200	4.080	=
Cúcuta, La Nueva Sexta	4.200	4.400	4.333	=
Medellín, Central Mayorista de Antioquia	4.160	4.344	4.240	=
Medellín, Plaza Minorista "José María Villa"	4.240	4.400	4.300	=
Montería, Mercado del Sur	4.400	4.500	4.425	=
Villavicencio, CAV	4.261	4.696	4.549	+

TENDENCIAS

---	-	+	+++
Variación mayor al -20 %	Variación entre 0 % y -10 %	Variación entre 0 % y 10 %	Variación mayor al 20 %
--	=	++	n. d.
Variación entre -10 % y -20 %	Variación igual a 0 %	Variación entre 10 % y 20 %	No determinado

BOLETÍN SEMANAL PRECIOS MAYORISTAS

Cuadro 6. Mercados mayoristas. Precios de venta de huevos y lácteos 2021 (30 de octubre al 5 de noviembre)

Productos y mercados	Pesos por kilogramo				Tendencia	Productos y mercados	Pesos por kilogramo				Tendencia
	Mínimo	Máximo	Medio	Precios			Mínimo	Máximo	Medio	Precios	
Huevo blanco A						Huevo rojo AA					
Buenaventura (Valle del Cauca)	400	400	400		-	Armenia, Mercar	290	290	290		=
Cartago (Valle del Cauca)	330	340	334		+	Bogotá, D.C., Corabastos	330	360	343		+
Manizales, Centro Galerías	287	293	291		=	Bogotá, D.C., Paloquemao	340	350	347		-
Medellín, Central Mayorista de Antioquia	320	330	325		=	Bogotá, D.C., Plaza Las Flores	360	400	377		-
Medellín, Plaza Minorista "José María Villa"	330	340	335		+	Cali, Galería Alameda	367	367	367		+
Pereira, La 41	333	333	333		=	Cali, La Floresta	350	367	356		+
						Cali, Santa Elena	350	367	363		+
						Cali, Siloé	367	367	367		+
Huevo blanco AA						Cartago (Valle del Cauca)	357	367	361		++
Cartago (Valle del Cauca)	357	367	361		+	Cúcuta, Cenabastos	333	339	337		=
Cúcuta, La Nueva Sexta	333	339	336		=	Ibagué, Plaza La 21	350	360	353		+
Manizales, Centro Galerías	310	317	314		=	Medellín, Central Mayorista de Antioquia	340	350	345		=
Medellín, Central Mayorista de Antioquia	340	350	345		=	Medellín, Plaza Minorista "José María Villa"	360	363	362		=
Medellín, Plaza Minorista "José María Villa"	360	363	362		=	Montería, Mercado del Sur	367	367	367		+
Pereira, La 41	367	367	367		=	Neiva, Surabastos	340	350	347		-
						Palmira (Valle del Cauca)	350	367	361		+
						Pamplona (Norte de Santander)	333	333	333		-
						Pasto, El Potrerillo	320	327	325		+
						Popayán, Plaza de mercado del barrio Bolívar	363	367	366		-
						Tuluá (Valle del Cauca)	330	333	332		+
						Valledupar, Mercado Nuevo	327	343	334		+
						Villavicencio, CAV	326	333	331		-
						Huevo rojo B					
						Armenia, Mercar	230	230	230		=
						Bogotá, D.C., Corabastos	280	290	287		-
						Bogotá, D.C., Paloquemao	300	310	303		-
						Bogotá, D.C., Plaza Las Flores	290	310	300		-
						Bucaramanga, Centroabastos	300	300	300		=
						Cúcuta, Cenabastos	306	317	311		=
						Cúcuta, La Nueva Sexta	306	317	311		+
						Ibagué, Plaza La 21	300	307	302		++
						Medellín, Central Mayorista de Antioquia	310	315	313		+
						Medellín, Plaza Minorista "José María Villa"	310	316	313		+
						Montería, Mercado del Sur	300	317	304		+
						Neiva, Surabastos	280	300	290		+
						Villavicencio, CAV	290	300	295		-
						Huevo rojo extra					
						Armenia, Mercar	340	340	340		-
						Bogotá, D.C., Corabastos	410	430	420		+
						Bogotá, D.C., Paloquemao	440	450	443		-
						Bogotá, D.C., Plaza Las Flores	450	450	450		-
						Cali, Galería Alameda	417	433	422		+
						Cali, La Floresta	400	417	406		+
						Cali, Siloé	400	433	417		=
						Cúcuta, Cenabastos	358	367	363		=
						Cúcuta, La Nueva Sexta	358	361	360		=
						Ibagué, Plaza La 21	400	400	400		+
						Medellín, Central Mayorista de Antioquia	440	450	445		=

Cuadro 6. Mercados mayoristas. Precios de venta de huevos y lácteos (continuación)
2021 (30 de octubre al 5 de noviembre)

Productos y mercados	Pesos por kilogramo				Tendencia	Productos y mercados	Pesos por kilogramo				Tendencia
	Mínimo	Máximo	Medio				Mínimo	Máximo	Medio		
Huevo rojo extra (continuación)						Queso campesino (continuación)					
Medellín, Plaza Minorista "José María Villa"	426	430	428	-		Cali, Santa Elena	14.000	14.500	14.250	+	
Neiva, Surabastos	433	450	442	+		Cali, Siloé	14.500	15.000	14.667	+	
Pasto, El Potrerillo	377	383	380	+		Cúcuta, Cenabastos	13.000	14.000	13.500	=	
Villavicencio, CAV	366	400	379	-		Florencia (Caquetá)	14.960	14.960	14.960	-	
						Ibagué, Plaza La 21	10.000	11.000	10.667	-	
Leche en polvo						Manizales, Centro Galerías	10.800	11.000	10.867	=	
Armenia, Mercar	22.500	36.111	27.981	=		Medellín, Central Mayorista de Antioquia	14.000	15.000	14.333	=	
Barranquilla, Barranquillita	30.260	30.418	30.339	+		Montería, Mercado del Sur	13.000	14.000	13.750	+	
Barranquilla, Granabastos	30.382	30.816	30.584	-		Palmira (Valle del Cauca)	14.000	14.500	14.250	+	
Bogotá, D.C., Corabastos	30.556	31.285	30.972	+		Tuluá (Valle del Cauca)	13.000	13.000	13.000	-	
Bucaramanga, Centroabastos	30.382	33.212	31.753	+		Villavicencio, CAV	11.000	13.000	12.000	-	
Bucaramanga, Mercados del centro	31.597	34.167	32.558	+		Queso Caquetá					
Buenaventura (Valle del Cauca)	24.000	30.642	27.297	-		Cali, Galería Alameda	14.500	15.000	14.833	=	
Cali, La Floresta	25.156	31.250	28.233	-		Cali, La Floresta	15.000	15.500	15.333	+	
Cali, Santa Elena	24.000	31.684	27.845	-		Cali, Santa Elena	15.000	15.500	15.250	+	
Cali, Siloé	24.889	31.684	28.362	+		Cali, Siloé	15.000	15.500	15.333	+	
Cartagena, Bazurto	28.646	28.906	28.776	-		Palmira (Valle del Cauca)	15.000	16.000	15.625	+	
Cartago (Valle del Cauca)	21.947	30.885	26.882	-		Popayán, Plaza de mercado del barrio	11.000	11.200	11.067	=	
Cúcuta, Cenabastos	18.359	18.750	18.490	=		Bolívar					
Cúcuta, La Nueva Sexta	17.813	17.969	17.891	=		Tuluá (Valle del Cauca)	15.600	16.000	15.800	+	
Medellín, Central Mayorista de Antioquia	19.167	20.067	19.642	+		Queso costeño					
Medellín, Plaza Minorista "José María Villa"	19.167	19.833	19.500	+		Armenia, Mercar	9.440	9.520	9.480	=	
Palmira (Valle del Cauca)	24.800	32.361	28.469	+		Barranquilla, Barranquillita	15.000	15.000	15.000	=	
Pamplona (Norte de Santander)	17.037	17.130	17.099	-		Barranquilla, Granabastos	14.400	14.500	14.433	-	
Pasto, El Potrerillo	23.111	23.556	23.333	=		Bogotá, D.C., Corabastos	15.800	17.000	16.200	+	
Pereira, Mercasa	31.033	31.375	31.204	=		Bogotá, D.C., Paloquemao	15.000	15.500	15.250	-	
Popayán, Plaza de mercado del barrio	24.178	29.774	26.973	=		Bogotá, D.C., Plaza España	16.000	16.000	16.000	+	
Bolívar						Bogotá, D.C., Plaza Las Flores	15.600	16.000	15.900	=	
Sincelejo, Nuevo Mercado	30.035	30.286	30.161	=		Bucaramanga, Mercados del centro	15.000	16.000	15.250	+	
Tuluá (Valle del Cauca)	23.813	31.241	27.572	-		Buenaventura (Valle del Cauca)	20.000	21.000	20.333	-	
Valledupar, Mercado Nuevo	27.222	30.122	28.672	=		Cali, Galería Alameda	14.500	15.000	14.833	=	
Queso campesino						Cali, La Floresta	15.000	15.500	15.333	+	
Armenia, Mercar	14.000	14.800	14.267	=		Cali, Santa Elena	15.000	15.500	15.250	+	
Bogotá, D.C., Corabastos	9.500	9.800	9.600	-		Cali, Siloé	15.000	15.500	15.333	+	
Bogotá, D.C., Paloquemao	10.500	11.000	10.750	-		Cartagena, Bazurto	13.000	14.000	13.500	=	
Bogotá, D.C., Plaza España	10.500	11.000	10.667	+		Cartago (Valle del Cauca)	15.800	16.000	15.900	+	
Bogotá, D.C., Plaza Las Flores	9.600	10.000	9.850	+		Cúcuta, Cenabastos	17.000	18.000	17.500	+	
Bucaramanga, Mercados del centro	11.000	12.000	11.667	=		Manizales, Centro Galerías	14.400	14.400	14.400	-	
Cali, Galería Alameda	14.000	14.500	14.333	+		Medellín, Central Mayorista de Antioquia	18.000	18.900	18.350	=	
Cali, La Floresta	13.500	14.000	13.833	=							

Cuadro 6. Mercados mayoristas. Precios de venta de huevos y lácteos (conclusión)
2021 (30 de octubre al 5 de noviembre)

Productos y mercados	Pesos por kilogramo				Tendencia	Productos y mercados	Pesos por kilogramo				Tendencia
	Mínimo	Máximo	Medio	Precios			Mínimo	Máximo	Medio	Precios	
Queso costeño (continuación)						Queso cuajada (continuación)					
Medellín, Plaza Minorista "José María Villa"	16.000	17.000	16.375		=	Popayán, Plaza de mercado del barrio Bolívar	9.200	9.400	9.300		=
Montería, Mercado del Sur	15.000	16.000	15.250		+	Tuluá (Valle del Cauca)	9.600	10.400	10.000		+
Palmira (Valle del Cauca)	15.000	16.000	15.625		+	Villavicencio, CAV	14.000	14.600	14.275		+
Santa Marta (Magdalena)	15.000	15.000	15.000		=	Queso doble crema					
Sincelejo, Nuevo Mercado	14.000	14.000	14.000		=	Armenia, Mercar	14.000	16.000	15.333		=
Valledupar, Mercado Nuevo	13.500	14.500	13.833		=	Bogotá, D.C., Corabastos	14.000	14.640	14.360		-
Villavicencio, CAV	15.000	16.000	15.250		-	Bogotá, D.C., Paloquemao	14.000	14.400	14.300		-
Queso cuajada						Bogotá, D.C., Plaza España	14.400	14.400	14.400		-
Armenia, Mercar	10.500	11.000	10.833		=	Bogotá, D.C., Plaza Las Flores	14.000	14.400	14.100		-
Bogotá, D.C., Corabastos	10.000	11.000	10.525		-	Bucaramanga, Mercados del centro	13.000	15.000	14.250		+
Bogotá, D.C., Paloquemao	10.500	11.000	10.625		+	Buenaventura (Valle del Cauca)	15.000	15.600	15.400		-
Bogotá, D.C., Plaza Las Flores	9.400	10.000	9.750		-	Cali, Galería Alameda	14.500	15.000	14.833		=
Bucaramanga, Mercados del centro	12.000	13.000	12.500		+	Cali, La Floresta	15.000	15.000	15.000		-
Buenaventura (Valle del Cauca)	14.000	15.000	14.333		-	Cali, Santa Elena	14.500	15.000	14.750		+
Cali, Galería Alameda	10.500	10.700	10.600		+	Cali, Siloé	14.500	15.000	14.833		+
Cali, La Floresta	10.500	10.700	10.600		+	Cúcuta, Cenabastos	16.000	16.000	16.000		=
Cali, Santa Elena	10.400	10.800	10.600		+	Florencia (Caquetá)	14.000	14.000	14.000		+
Cali, Siloé	10.500	10.600	10.533		=	Ibagué, Plaza La 21	15.000	16.000	15.333		+
Cartago (Valle del Cauca)	9.600	9.600	9.600		=	Medellín, Central Mayorista de Antioquia	16.000	17.600	16.933		+
Cúcuta, Cenabastos	12.000	12.000	12.000		=	Palmira (Valle del Cauca)	15.000	15.500	15.125		+
Medellín, Central Mayorista de Antioquia	15.000	15.600	15.200		=	Popayán, Plaza de mercado del barrio Bolívar	10.800	11.000	10.933		=
Medellín, Plaza Minorista "José María Villa"	11.000	12.000	11.625		-	Tuluá (Valle del Cauca)	12.000	15.000	13.500		-
Palmira (Valle del Cauca)	11.000	12.000	11.250		=	Villavicencio, CAV	15.200	15.200	15.200		+

TENDENCIAS

---	-	+	+++
Variación mayor al -20 %	Variación entre 0 % y -10 %	Variación entre 0 % y 10 %	Variación mayor al 20 %
--	=	++	n. d.
Variación entre -10 % y -20 %	Variación igual a 0 %	Variación entre 10 % y 20 %	No determinado

Cuadro 7. Mercados mayoristas. Precios de venta de carnes 2021 (30 de octubre al 5 de noviembre)

Productos y mercados	Pesos por kilogramo				Tendencia	Productos y mercados	Pesos por kilogramo				Tendencia
	Mínimo	Máximo	Medio				Mínimo	Máximo	Medio		
Alas de pollo con costillar						Carne de cerdo, brazo sin hueso (continuación)					
Armenia, Mercar	10.000	10.000	10.000		+	Buenaventura (Valle del Cauca)	20.000	22.000	20.667		=
Barranquilla, Barranquillita	6.400	6.500	6.433		=	Cali, Santa Elena	17.500	18.600	17.900		+
Barranquilla, Granabastos	6.100	6.200	6.150		=	Ibagué, Plaza La 21	15.600	17.000	16.525		+
Bogotá, D.C., Frigorífico Ble Ltda.	7.900	8.000	7.967		=	Malambo (Atlántico), Carnes y carnes	16.000	16.000	16.000		=
Bogotá, D.C., Frigorífico Guadalupe	5.800	6.400	6.100		-	Medellín, Central Mayorista de Antioquia	14.000	15.000	14.575		=
Bogotá, D.C., Plaza Las Flores	5.700	7.600	6.475		++	Montería, Mercado del Sur	15.000	16.000	15.500		-
Buenaventura (Valle del Cauca)	8.000	8.000	8.000		+	Palmira (Valle del Cauca)	17.000	18.000	17.375		+
Cali, Galería Alameda	7.000	7.200	7.067		+	Pasto, El Potrerillo	19.000	20.000	19.500		=
Cali, Santa Elena	6.800	7.200	7.000		+	Pereira, La 41	16.000	18.000	17.333		+
Cartagena, Bazurto	6.500	6.900	6.675		+	Popayán, Plaza de mercado del barrio Bolívar	17.000	17.000	17.000		=
Florencia (Caquetá)	7.000	7.600	7.300		-	Sincelejo, Nuevo Mercado	16.000	16.000	16.000		=
Ibagué, Plaza La 21	6.600	7.000	6.800		-	Tuluá (Valle del Cauca)	16.000	17.000	16.500		-
Montería, Mercado del Sur	6.500	6.700	6.625		+	Valledupar, Mercado Nuevo	15.000	15.000	15.000		=
Neiva, Surabastos	6.000	6.400	6.100		=	Villavicencio, CAV	15.000	16.000	15.500		-
Palmira (Valle del Cauca)	7.600	7.700	7.650		-	Yopal (Casanare)	16.000	16.000	16.000		=
Sincelejo, Nuevo Mercado	6.000	6.000	6.000		=						
Tuluá (Valle del Cauca)	8.000	9.000	8.500		-	Carne de cerdo, cabeza de lomo					
Valledupar, Mercado Nuevo	5.500	6.000	5.667		+	Bogotá, D.C., Frigorífico Ble Ltda.	15.500	16.200	15.967		-
Villavicencio, CAV	6.600	7.200	6.950		-	Bogotá, D.C., Frigorífico Guadalupe	15.500	16.000	15.750		-
Alas de pollo sin costillar						Bogotá, D.C., Paloquemao	15.000	15.300	15.075		+
Arauca (Arauca)	7.800	7.900	7.867		=	Bogotá, D.C., Plaza Las Flores	15.500	16.000	15.767		+
Bogotá, D.C., Corabastos	8.000	8.400	8.200		+	Cúcuta, Cenabastos	17.000	17.000	17.000		=
Bogotá, D.C., Frigorífico Ble Ltda.	8.900	9.000	8.967		n.d.	Cúcuta, La Nueva Sexta	16.000	17.000	16.667		=
Bogotá, D.C., Frigorífico Guadalupe	7.800	8.700	8.275		-	Ibagué, Plaza La 21	16.000	17.000	16.475		-
Bogotá, D.C., Paloquemao	10.000	10.500	10.175		+	Villavicencio, CAV	15.000	16.000	15.500		-
Bogotá, D.C., Plaza Las Flores	7.600	8.000	7.750		+	Yopal (Casanare)	16.000	16.000	16.000		=
Bucaramanga, Frigoríficos	9.500	10.175	9.775		=						
Cúcuta, Cenabastos	8.200	8.300	8.250		+	Carne de cerdo, costilla					
Medellín, Central Mayorista de Antioquia	10.000	10.500	10.250		+	Barranquilla, Barranquillita	13.200	13.500	13.367		+
Medellín, Plaza Minorista "José María Villa"	9.000	9.200	9.100		=	Bogotá, D.C., Frigorífico Ble Ltda.	17.000	17.300	17.100		+
Carne de cerdo, brazo con hueso						Bogotá, D.C., Frigorífico Guadalupe	15.500	16.000	15.875		+
Barranquilla, Barranquillita	13.000	13.000	13.000		=	Bogotá, D.C., Paloquemao	15.800	16.500	16.075		+
Bogotá, D.C., Frigorífico Ble Ltda.	16.500	16.800	16.700		+	Bogotá, D.C., Plaza Las Flores	16.500	17.000	16.767		+
Bogotá, D.C., Frigorífico Guadalupe	14.500	15.000	14.700		-	Buenaventura (Valle del Cauca)	19.000	20.000	19.667		+
Bogotá, D.C., Paloquemao	14.000	14.500	14.375		-	Cali, Santa Elena	15.000	15.500	15.225		=
Bogotá, D.C., Plaza Las Flores	14.400	15.000	14.633		+	Cartagena, Bazurto	17.000	18.400	17.350		=
Cartagena, Bazurto	12.900	13.500	13.200		=	Cúcuta, Cenabastos	17.000	18.000	17.667		+
Cúcuta, Cenabastos	16.000	17.000	16.333		+	Cúcuta, La Nueva Sexta	17.000	18.000	17.667		+
Malambo (Atlántico), Carnes y carnes	15.500	15.500	15.500		+	Florencia (Caquetá)	18.000	18.000	18.000		=
Montería, Mercado del Sur	13.500	14.000	13.875		+	Ibagué, Plaza La 21	16.000	17.600	16.850		-
Sincelejo, Nuevo Mercado	13.000	14.000	13.250		=	Malambo (Atlántico), Carnes y carnes	17.000	17.000	17.000		=
Valledupar, Mercado Nuevo	13.500	14.000	13.833		=	Manizales, Centro Galerías	16.000	17.000	16.667		=
Carne de cerdo, brazo sin hueso						Medellín, Central Mayorista de Antioquia	18.000	20.500	19.725		-
Barranquilla, Barranquillita	15.000	15.000	15.000		=	Medellín, Plaza Minorista "José María Villa"	18.000	19.500	19.000		+
Bogotá, D.C., Frigorífico Ble Ltda.	15.200	16.000	15.633		-	Montería, Mercado del Sur	14.000	15.000	14.750		+
Bogotá, D.C., Frigorífico Guadalupe	15.500	16.000	15.750		+	Palmira (Valle del Cauca)	16.000	16.500	16.250		+
Bogotá, D.C., Paloquemao	15.000	15.500	15.325		+	Pasto, El Potrerillo	18.000	20.000	19.000		=
Bogotá, D.C., Plaza Las Flores	15.500	16.000	15.667		+	Pereira, La 41	19.000	20.000	19.333		+
						Popayán, Plaza de mercado del barrio Bolívar	15.000	15.000	15.000		=

Cuadro 7. Mercados mayoristas. Precios de venta de carnes (continuación)
2021 (30 de octubre al 5 de noviembre)

Productos y mercados	Pesos por kilogramo				Tendencia	Productos y mercados	Pesos por kilogramo				Tendencia
	Mínimo	Máximo	Medio				Mínimo	Máximo	Medio		
Carne de cerdo, costilla (continuación)						Carne de cerdo, lomo sin hueso (continuación)					
Tuluá (Valle del Cauca)	18.000	18.000	18.000		+	Cúcuta, La Nueva Sexta	20.000	20.000	20.000		+
Tunja, Complejo de Servicios del Sur	16.000	16.000	16.000		=	Florencia (Cauquetá)	21.000	21.000	21.000		+
Valledupar, Mercado Nuevo	15.000	15.000	15.000		=	Ibagué, Plaza La 21	18.400	19.800	19.150		=
Villavicencio, CAV	15.000	15.800	15.325		-	Malambo (Atlántico), Carnes y carnes	19.000	19.000	19.000		=
Yopal (Casanare)	16.000	16.000	16.000		=	Manizales, Centro Galerías	17.000	18.000	17.333		=
Carne de cerdo en canal						Medellín, Central Mayorista de Antioquia	20.000	21.500	20.825		-
Bogotá, D.C., Frigorífico Guadalupe	11.680	11.840	11.760		+	Medellín, Plaza Minorista "José María Villa"	18.000	19.000	18.625		-
Ibagué, Plaza La 21	11.840	12.000	11.920		+	Montería, Mercado del Sur	20.000	20.000	20.000		+
Malambo (Atlántico), Carnes y carnes	10.900	10.900	10.900		=	Neiva, Surabastos	16.400	17.000	16.750		+
Pereira, La 41	11.600	11.800	11.667		=	Palmira (Valle del Cauca)	19.500	20.000	19.750		+
Popayán, Plaza de mercado del barrio Bolívar	10.700	10.800	10.733		+	Pasto, El Potrerillo	20.000	22.000	21.000		=
Carne de cerdo, espinazo						Pereira, La 41	20.000	22.000	21.000		+
Buenaventura (Valle del Cauca)	13.000	13.000	13.000		+	Popayán, Plaza de mercado del barrio Bolívar	21.000	22.000	21.667		=
Cali, Santa Elena	9.000	10.000	9.625		+	Sincelejo, Nuevo Mercado	17.000	17.000	17.000		=
Cúcuta, Cenabastos	5.000	5.000	5.000		=	Tuluá (Valle del Cauca)	20.000	20.000	20.000		+
Manizales, Centro Galerías	10.000	11.000	10.667		=	Tunja, Complejo de Servicios del Sur	18.000	19.000	18.333		-
Medellín, Central Mayorista de Antioquia	8.500	8.900	8.700		=	Valledupar, Mercado Nuevo	19.000	20.000	19.333		=
Medellín, Plaza Minorista "José María Villa"	7.800	8.000	7.950		+	Carne de cerdo, perril con hueso					
Montería, Mercado del Sur	13.500	14.000	13.875		=	Barranquilla, Barranquillita	14.000	14.100	14.033		+
Neiva, Surabastos	4.000	6.000	5.250		=	Bogotá, D.C., Frigorífico Ble Ltda.	17.000	17.300	17.100		+
Palmira (Valle del Cauca)	11.000	12.000	11.500		+	Bogotá, D.C., Frigorífico Guadalupe	15.000	15.800	15.325		-
Pasto, El Potrerillo	12.000	12.000	12.000		=	Bogotá, D.C., Plaza Las Flores	15.000	15.800	15.433		+
Pereira, La 41	12.000	13.000	12.667		=	Cartagena, Bazurto	13.500	14.000	13.750		=
Popayán, Plaza de mercado del barrio Bolívar	8.800	8.800	8.800		=	Cúcuta, Cenabastos	15.000	16.000	15.333		+
Tuluá (Valle del Cauca)	12.000	12.000	12.000		++	Cúcuta, La Nueva Sexta	16.000	17.000	16.667		+
Tunja, Complejo de Servicios del Sur	12.000	12.000	12.000		+	Ibagué, Plaza La 21	16.400	17.000	16.825		-
Carne de cerdo, lomo con hueso						Malambo (Atlántico), Carnes y carnes	15.500	15.500	15.500		=
Barranquilla, Barranquillita	13.000	13.200	13.067		=	Montería, Mercado del Sur	14.000	15.000	14.250		+
Cartagena, Bazurto	13.900	14.000	13.950		=	Sincelejo, Nuevo Mercado	13.000	14.000	13.250		=
Cúcuta, Cenabastos	17.000	18.000	17.667		+	Valledupar, Mercado Nuevo	14.000	14.000	14.000		=
Cúcuta, La Nueva Sexta	18.000	20.000	18.667		=	Villavicencio, CAV	13.500	14.500	14.000		-
Malambo (Atlántico), Carnes y carnes	15.500	15.500	15.500		=	Yopal (Casanare)	16.000	16.000	16.000		=
Montería, Mercado del Sur	14.000	15.000	14.500		-	Carne de cerdo, perril sin hueso					
Sincelejo, Nuevo Mercado	13.000	14.000	13.250		=	Bogotá, D.C., Frigorífico Ble Ltda.	16.000	16.200	16.133		-
Valledupar, Mercado Nuevo	15.000	15.000	15.000		=	Bogotá, D.C., Frigorífico Guadalupe	16.000	16.500	16.250		-
Carne de cerdo, lomo sin hueso						Bogotá, D.C., Plaza Las Flores	16.000	17.000	16.500		+
Barranquilla, Barranquillita	18.000	18.000	18.000		=	Buenaventura (Valle del Cauca)	20.000	20.000	20.000		+
Bogotá, D.C., Frigorífico Ble Ltda.	17.000	17.500	17.333		-	Cali, Santa Elena	17.000	18.400	17.725		-
Bogotá, D.C., Frigorífico Guadalupe	18.000	18.500	18.125		-	Cúcuta, Cenabastos	16.000	17.000	16.667		-
Bogotá, D.C., Paloquemao	18.000	18.000	18.000		=	Cúcuta, La Nueva Sexta	17.000	18.000	17.667		+
Bogotá, D.C., Plaza Las Flores	18.000	18.500	18.333		+	Ibagué, Plaza La 21	16.600	18.500	17.500		-
Buenaventura (Valle del Cauca)	21.000	22.000	21.667		=	Malambo (Atlántico), Carnes y carnes	17.500	17.500	17.500		=
Cali, Santa Elena	18.700	20.000	19.300		-	Manizales, Centro Galerías	16.000	18.000	17.000		=
Cartagena, Bazurto	19.500	22.000	20.750		=	Medellín, Central Mayorista de Antioquia	18.600	19.000	18.800		=
Cúcuta, Cenabastos	18.500	19.000	18.833		+	Medellín, Plaza Minorista "José María Villa"	18.000	19.700	18.850		+
						Montería, Mercado del Sur	18.000	18.000	18.000		=
						Palmira (Valle del Cauca)	17.500	18.500	18.000		+
						Pasto, El Potrerillo	18.000	20.000	19.500		=

Cuadro 7. Mercados mayoristas. Precios de venta de carnes (continuación)
2021 (30 de octubre al 5 de noviembre)

Productos y mercados	Pesos por kilogramo				Tendencia	Productos y mercados	Pesos por kilogramo				Tendencia
	Mínimo	Máximo	Medio				Mínimo	Máximo	Medio		
Carne de cerdo, pernil sin hueso (continuación)						Carne de res, bola de brazo (continuación)					
Pereira, La 41	18.000	20.000	19.000		+	Cúcuta, La Nueva Sexta	19.000	23.000	20.667		+
Popayán, Plaza de mercado del barrio Bolívar	17.000	18.000	17.333		=	Ibagué, Plaza La 21	19.900	21.000	20.475		-
Sincelejo, Nuevo Mercado	16.000	16.000	16.000		=	Malambo (Atlántico), Carnes y carnes	26.600	26.600	26.600		+
Tuluá (Valle del Cauca)	18.000	18.000	18.000		+	Manizales, Centro Galerías	18.000	20.000	19.333		=
Tunja, Complejo de Servicios del Sur	15.000	16.000	15.667		+	Medellín, Central Mayorista de Antioquia	23.000	25.000	24.000		=
Villavicencio, CAV	15.000	16.000	15.500		-	Montería, Mercado del Sur	18.000	19.000	18.750		+
Yopal (Casanare)	16.000	16.000	16.000		=	Palmira (Valle del Cauca)	21.000	22.000	21.375		+
						Pasto, El Potrerillo	18.000	20.000	19.250		=
						Pereira, La 41	23.000	24.000	23.667		+
						Popayán, Plaza de mercado del barrio Bolívar	21.000	22.000	21.333		+
Carne de cerdo, tocineta plancha						Sincelejo, Nuevo Mercado	20.000	20.000	20.000		=
Manizales, Centro Galerías	15.000	16.000	15.667		=	Tuluá (Valle del Cauca)	22.000	24.000	23.000		-
						Valledupar, Mercado Nuevo	20.000	22.000	21.333		=
Carne de cerdo, tocino barriga						Carne de res, bola de pierna					
Bogotá, D.C., Frigorífico Ble Ltda.	16.000	17.000	16.333		+	Barranquilla, Barranquillita	18.700	18.800	18.733		=
Bogotá, D.C., Frigorífico Guadalupe	14.000	15.000	14.525		+	Barranquilla, Granabastos	18.400	18.500	18.425		+
Bogotá, D.C., Plaza Las Flores	15.000	16.000	15.333		+	Bogotá, D.C., Frigorífico Ble Ltda.	19.000	20.000	19.500		-
Florencia (Caquetá)	17.000	17.500	17.250		-	Bogotá, D.C., Frigorífico Guadalupe	19.000	19.800	19.325		-
Ibagué, Plaza La 21	10.800	11.000	10.925		+	Bogotá, D.C., Paloquemao	19.500	20.500	19.875		-
Medellín, Central Mayorista de Antioquia	20.000	21.600	20.650		=	Buenaventura (Valle del Cauca)	24.000	25.000	24.333		-
Medellín, Plaza Minorista "José María Villa"	19.600	20.000	19.800		+	Cali, Santa Elena	22.000	23.200	22.650		-
Neiva, Surabastos	10.000	11.000	10.500		+	Cartagena, Bazurto	20.500	23.000	21.850		=
Palmira (Valle del Cauca)	16.000	17.000	16.500		+	Cúcuta, Cenabastos	20.000	21.000	20.333		=
Pereira, La 41	18.000	20.000	18.667		+	Cúcuta, La Nueva Sexta	20.000	23.000	21.000		+
Popayán, Plaza de mercado del barrio Bolívar	7.800	7.800	7.800		+	Florencia (Caquetá)	20.000	20.000	20.000		-
Tunja, Complejo de Servicios del Sur	12.000	12.000	12.000		=	Ibagué, Plaza La 21	19.900	21.000	20.475		-
						Malambo (Atlántico), Carnes y carnes	26.600	26.600	26.600		+
Carne de cerdo, tocino papada						Manizales, Centro Galerías	20.000	22.000	20.667		=
Bogotá, D.C., Frigorífico Ble Ltda.	12.000	12.500	12.167		+	Medellín, Central Mayorista de Antioquia	25.000	26.600	25.850		=
Bogotá, D.C., Frigorífico Guadalupe	9.800	10.500	10.075		-	Medellín, Plaza Minorista "José María Villa"	21.500	23.000	22.575		-
Bogotá, D.C., Plaza Las Flores	11.800	12.200	12.000		+	Montería, Mercado del Sur	19.000	20.000	19.625		=
Buenaventura (Valle del Cauca)	9.000	10.000	9.667		-	Neiva, Surabastos	19.000	20.000	19.250		+
Cali, Santa Elena	11.000	12.000	11.625		=	Palmira (Valle del Cauca)	22.000	22.500	22.125		+
Cúcuta, Cenabastos	13.000	14.000	13.667		+	Pasto, El Potrerillo	18.000	20.000	19.500		=
Cúcuta, La Nueva Sexta	14.000	14.000	14.000		+	Pereira, La 41	23.000	24.000	23.667		+
Ibagué, Plaza La 21	10.000	11.000	10.450		-	Popayán, Plaza de mercado del barrio Bolívar	21.000	22.000	21.333		+
Manizales, Centro Galerías	11.000	14.000	12.333		=	Sincelejo, Nuevo Mercado	20.000	20.000	20.000		=
Medellín, Central Mayorista de Antioquia	13.500	14.000	13.775		=	Tuluá (Valle del Cauca)	22.000	24.000	23.000		-
Medellín, Plaza Minorista "José María Villa"	13.400	14.000	13.725		-	Valledupar, Mercado Nuevo	22.000	22.000	22.000		=
Pereira, La 41	15.000	15.000	15.000		+	Villavicencio, CAV	19.000	20.000	19.500		=
Tuluá (Valle del Cauca)	12.000	12.000	12.000		+	Yopal (Casanare)	20.000	20.000	20.000		=
Carne de res, bola de brazo						Carne de res, bota					
Barranquilla, Barranquillita	18.700	18.800	18.767		+	Barranquilla, Barranquillita	18.400	18.500	18.433		=
Barranquilla, Granabastos	18.400	18.500	18.475		+	Barranquilla, Granabastos	18.300	18.400	18.375		=
Bogotá, D.C., Paloquemao	19.500	20.500	19.875		n.d.	Bogotá, D.C., Frigorífico Ble Ltda.	19.000	20.000	19.500		-
Buenaventura (Valle del Cauca)	25.000	26.000	25.333		-	Bogotá, D.C., Frigorífico Guadalupe	19.000	19.800	19.325		-
Cali, Santa Elena	19.000	20.400	19.725		+	Bogotá, D.C., Paloquemao	19.500	20.500	19.875		-
Cartagena, Bazurto	21.900	23.000	22.300		=						
Cúcuta, Cenabastos	20.000	21.000	20.333		=						

Cuadro 7. Mercados mayoristas. Precios de venta de carnes (continuación)
2021 (30 de octubre al 5 de noviembre)

Productos y mercados	Pesos por kilogramo				Tendencia	Productos y mercados	Pesos por kilogramo				Tendencia
	Mínimo	Máximo	Medio				Mínimo	Máximo	Medio		
Carne de res, bota (continuación)						Carne de res, centro de pierna (continuación)					
Bucaramanga, Frigoríficos	27.500	28.400	27.950		+	Ibagué, Plaza La 21	20.000	21.000	20.750		-
Cartagena, Bazurto	19.000	21.000	19.767		=	Malambo (Atlántico), Carnes y carnes	22.300	22.300	22.300		+
Cúcuta, Cenabastos	20.000	21.000	20.333		=	Manizales, Centro Galerías	22.000	22.000	22.000		=
Ibagué, Plaza La 21	20.000	21.000	20.550		-	Medellín, Central Mayorista de Antioquia	25.000	26.000	25.500		=
Malambo (Atlántico), Carnes y carnes	26.600	26.600	26.600		+	Medellín, Plaza Minorista "José María Villa"	22.500	24.500	23.650		+
Manizales, Centro Galerías	20.000	22.000	20.667		=	Montería, Mercado del Sur	19.000	20.000	19.500		=
Medellín, Central Mayorista de Antioquia	24.000	26.000	25.250		-	Pereira, La 41	24.000	25.000	24.333		+
Medellín, Plaza Minorista "José María Villa"	24.200	25.800	25.150		=	Sincelejo, Nuevo Mercado	20.000	20.000	20.000		=
Montería, Mercado del Sur	18.000	19.000	18.250		-	Valledupar, Mercado Nuevo	22.000	22.000	22.000		=
Sincelejo, Nuevo Mercado	20.000	20.000	20.000		=	Villavicencio, CAV	19.000	20.000	19.500		=
Valledupar, Mercado Nuevo	20.000	23.000	22.000		=	Yopal (Casanare)	20.000	20.000	20.000		=
Villavicencio, CAV	19.000	20.000	19.500		=						
Yopal (Casanare)	20.000	20.000	20.000		=	Carne de res, chatas					
Carne de res, cadera						Barranquilla, Barranquillita	19.900	20.200	20.033		+
Barranquilla, Barranquillita	18.400	18.500	18.467		+	Barranquilla, Granabastos	19.700	19.800	19.725		+
Barranquilla, Granabastos	18.500	18.600	18.525		+	Bogotá, D.C., Frigorífico Ble Ltda.	26.500	27.000	26.833		+
Bogotá, D.C., Frigorífico Ble Ltda.	19.500	20.000	19.833		+	Bogotá, D.C., Frigorífico Guadalupe	23.000	25.000	24.000		-
Bogotá, D.C., Frigorífico Guadalupe	19.000	19.800	19.325		-	Bogotá, D.C., Paloquemao	25.000	26.000	25.250		-
Bogotá, D.C., Paloquemao	19.500	20.500	19.875		-	Bucaramanga, Frigoríficos	45.700	48.100	46.900		=
Bucaramanga, Frigoríficos	33.150	34.500	33.825		=	Cali, Santa Elena	27.000	28.400	27.725		=
Buenaventura (Valle del Cauca)	25.000	26.000	25.333		-	Cartagena, Bazurto	23.000	26.000	24.333		=
Cali, Santa Elena	22.000	23.000	22.425		-	Cúcuta, Cenabastos	25.000	26.000	25.667		=
Cartagena, Bazurto	19.900	23.000	21.700		=	Cúcuta, La Nueva Sexta	25.000	27.000	26.000		+
Cúcuta, Cenabastos	20.000	21.000	20.333		=	Ibagué, Plaza La 21	25.200	26.000	25.700		-
Ibagué, Plaza La 21	20.000	21.000	20.750		-	Malambo (Atlántico), Carnes y carnes	27.800	27.800	27.800		+
Malambo (Atlántico), Carnes y carnes	26.600	26.600	26.600		+	Medellín, Central Mayorista de Antioquia	36.000	37.800	37.150		=
Manizales, Centro Galerías	20.000	22.000	21.333		=	Medellín, Plaza Minorista "José María Villa"	34.000	36.000	35.250		-
Medellín, Central Mayorista de Antioquia	24.000	26.600	25.400		+	Montería, Mercado del Sur	20.000	21.000	20.500		=
Medellín, Plaza Minorista "José María Villa"	23.100	24.000	23.575		-	Palmira (Valle del Cauca)	27.000	28.000	27.375		+
Montería, Mercado del Sur	19.000	20.000	19.500		-	Pasto, El Potrerillo	20.000	22.000	21.000		=
Palmira (Valle del Cauca)	22.000	22.500	22.125		+	Pereira, La 41	30.000	30.000	30.000		+
Pasto, El Potrerillo	18.000	20.000	19.500		=	Popayán, Plaza de mercado del barrio Bolívar	24.000	24.000	24.000		+
Pereira, La 41	23.000	24.000	23.667		+	Sincelejo, Nuevo Mercado	20.000	20.000	20.000		=
Popayán, Plaza de mercado del barrio Bolívar	22.000	23.000	22.667		+	Tuluá (Valle del Cauca)	28.000	30.000	29.000		-
Sincelejo, Nuevo Mercado	20.000	20.000	20.000		=	Valledupar, Mercado Nuevo	24.000	25.000	24.667		=
Tuluá (Valle del Cauca)	22.000	24.000	23.000		-	Villavicencio, CAV	21.000	22.000	21.500		=
Valledupar, Mercado Nuevo	22.000	22.000	22.000		=	Yopal (Casanare)	22.000	22.000	22.000		=
Villavicencio, CAV	19.000	20.000	19.500		=	Carne de res, cogote					
Yopal (Casanare)	20.000	20.000	20.000		=	Bogotá, D.C., Frigorífico Ble Ltda.	17.000	17.500	17.167		-
Carne de res, centro de pierna						Bogotá, D.C., Frigorífico Guadalupe	16.000	16.500	16.250		+
Barranquilla, Barranquillita	16.400	16.500	16.467		+	Bogotá, D.C., Paloquemao	16.000	16.500	16.125		+
Barranquilla, Granabastos	16.400	16.500	16.475		=	Ibagué, Plaza La 21	10.000	11.800	10.950		=
Bogotá, D.C., Frigorífico Ble Ltda.	19.800	20.000	19.933		+	Montería, Mercado del Sur	14.000	16.000	14.750		+
Bogotá, D.C., Frigorífico Guadalupe	19.000	19.800	19.325		-	Pereira, La 41	19.000	20.000	19.333		+
Bogotá, D.C., Paloquemao	19.500	20.500	19.875		-	Carne de res, costilla					
Bucaramanga, Frigoríficos	31.100	31.200	31.150		=	Barranquilla, Barranquillita	9.800	9.900	9.867		=
Cartagena, Bazurto	20.500	23.000	21.850		=	Bogotá, D.C., Frigorífico Ble Ltda.	15.500	15.500	15.500		+
Cúcuta, Cenabastos	20.000	21.000	20.333		=	Bogotá, D.C., Frigorífico Guadalupe	15.500	16.500	15.950		-
Cúcuta, La Nueva Sexta	20.000	23.000	21.000		=						

Cuadro 7. Mercados mayoristas. Precios de venta de carnes (continuación)
2021 (30 de octubre al 5 de noviembre)

Productos y mercados	Pesos por kilogramo				Tendencia	Productos y mercados	Pesos por kilogramo				Tendencia
	Mínimo	Máximo	Medio	Precios			Mínimo	Máximo	Medio	Precios	
Carne de res, costilla (continuación)						Carne de res, lomo de brazo					
Bogotá, D.C., Paloquemao	15.500	16.000	15.750		-	Bogotá, D.C., Paloquemao	17.000	18.000	17.250		-
Bucaramanga, Frigoríficos	35.400	38.500	36.950		=	Cúcuta, Cenabastos	18.000	18.000	18.000		=
Buenaventura (Valle del Cauca)	16.000	17.000	16.667		-	Cúcuta, La Nueva Sexta	18.000	20.000	19.333		+
Cali, Santa Elena	11.000	12.500	11.875		-	Montería, Mercado del Sur	18.000	18.000	18.000		-
Cartagena, Bazurto	13.000	15.500	14.075		=	Pasto, El Potrerillo	18.000	20.000	19.250		=
Cúcuta, Cenabastos	16.000	16.000	16.000		=	Pereira, La 41	23.000	24.000	23.333		+
Cúcuta, La Nueva Sexta	15.000	18.000	16.667		+	Popayán, Plaza de mercado del barrio Bolívar	21.000	22.000	21.333		+
Ibagué, Plaza La 21	13.000	14.000	13.700		+	Sincelejo, Nuevo Mercado	16.000	16.000	16.000		=
Malambo (Atlántico), Carnes y carnes	15.300	15.300	15.300		+	Valledupar, Mercado Nuevo	22.000	23.000	22.667		=
Manizales, Centro Galerías	10.000	13.000	11.667		=						
Medellín, Central Mayorista de Antioquia	12.800	13.500	13.175		=	Carne de res, lomo fino					
Medellín, Plaza Minorista "José María Villa"	13.000	14.400	13.600		+	Barranquilla, Barranquillita	28.800	28.900	28.867		+
Montería, Mercado del Sur	10.000	12.000	11.250		++	Barranquilla, Granabastos	28.000	28.300	28.150		=
Pasto, El Potrerillo	16.000	16.000	16.000		=	Bogotá, D.C., Frigorífico Ble Ltda.	37.000	38.000	37.667		+
Pereira, La 41	10.000	10.000	10.000		+	Bogotá, D.C., Frigorífico Guadalupe	33.000	34.000	33.500		-
Popayán, Plaza de mercado del barrio Bolívar	12.000	13.000	12.667		+	Bogotá, D.C., Paloquemao	32.000	32.000	32.000		+
Valledupar, Mercado Nuevo	14.000	14.000	14.000		=	Bucaramanga, Frigoríficos	62.000	65.500	63.750		=
Villavicencio, CAV	15.000	16.000	15.500		+	Buenaventura (Valle del Cauca)	29.000	30.000	29.333		-
Yopal (Casanare)	14.000	14.000	14.000		=	Cartagena, Bazurto	32.000	36.000	34.333		=
						Cúcuta, Cenabastos	26.000	27.000	26.333		+
Carne de res en canal						Cúcuta, La Nueva Sexta	26.000	27.000	26.333		+
Arauca (Arauca)	16.000	16.000	16.000		=	Ibagué, Plaza La 21	31.000	32.000	31.750		+
Ibagué, Plaza La 21	13.600	14.400	13.900		+	Malambo (Atlántico), Carnes y carnes	37.100	37.100	37.100		+
Malambo (Atlántico), Carnes y carnes	11.900	11.900	11.900		=	Manizales, Centro Galerías	22.000	25.000	23.667		=
Popayán, Plaza de mercado del barrio Bolívar	12.000	12.000	12.000		+	Medellín, Central Mayorista de Antioquia	50.000	51.600	50.775		+
						Medellín, Plaza Minorista "José María Villa"	43.000	45.000	43.625		-
Carne de res, falda						Montería, Mercado del Sur	29.000	30.000	29.750		+
Barranquilla, Barranquillita	13.900	14.000	13.967		+	Palmira (Valle del Cauca)	26.000	27.500	26.750		+
Barranquilla, Granabastos	13.500	13.600	13.525		+	Pasto, El Potrerillo	20.000	22.000	21.000		=
Bogotá, D.C., Frigorífico Ble Ltda.	17.600	18.000	17.867		+	Pereira, La 41	30.000	30.000	30.000		+
Bogotá, D.C., Frigorífico Guadalupe	17.000	17.500	17.125		=	Popayán, Plaza de mercado del barrio Bolívar	28.000	29.000	28.333		+
Bogotá, D.C., Paloquemao	18.000	18.200	18.050		+	Sincelejo, Nuevo Mercado	22.000	22.000	22.000		=
Buenaventura (Valle del Cauca)	20.000	21.000	20.333		-	Valledupar, Mercado Nuevo	26.000	27.000	26.333		=
Cali, Santa Elena	13.000	14.000	13.550		+	Villavicencio, CAV	26.000	27.000	26.500		=
Cartagena, Bazurto	17.700	20.000	19.000		=	Yopal (Casanare)	22.000	23.000	22.500		-
Cúcuta, Cenabastos	18.000	19.000	18.500		+						
Cúcuta, La Nueva Sexta	18.000	18.000	18.000		=	Carne de res molida, murillo					
Ibagué, Plaza La 21	16.200	18.000	17.350		-	Bogotá, D.C., Frigorífico Ble Ltda.	17.000	18.000	17.667		++
Malambo (Atlántico), Carnes y carnes	17.900	17.900	17.900		+	Bogotá, D.C., Frigorífico Guadalupe	15.000	15.500	15.250		-
Manizales, Centro Galerías	14.000	15.000	14.667		=	Bogotá, D.C., Paloquemao	15.500	16.000	15.750		-
Medellín, Central Mayorista de Antioquia	23.000	25.000	24.000		+	Cúcuta, Cenabastos	18.000	18.000	18.000		-
Medellín, Plaza Minorista "José María Villa"	22.000	24.000	23.025		=	Cúcuta, La Nueva Sexta	18.000	18.000	18.000		+
Montería, Mercado del Sur	17.000	18.000	17.500		+	Florencia (Caquetá)	15.000	15.000	15.000		=
Palmira (Valle del Cauca)	16.000	16.500	16.250		+	Ibagué, Plaza La 21	16.000	16.800	16.200		+
Pasto, El Potrerillo	16.000	16.000	16.000		=	Villavicencio, CAV	16.000	17.000	16.500		=
Pereira, La 41	19.000	20.000	19.667		+	Yopal (Casanare)	16.000	16.000	16.000		+
Popayán, Plaza de mercado del barrio Bolívar	15.000	15.000	15.000		+						
Tuluá (Valle del Cauca)	16.000	16.000	16.000		+	Carne de res, morrillo					
						Bogotá, D.C., Frigorífico Ble Ltda.	18.800	19.000	18.933		+
						Bogotá, D.C., Frigorífico Guadalupe	16.800	17.500	17.075		=

Cuadro 7. Mercados mayoristas. Precios de venta de carnes (continuación)
2021 (30 de octubre al 5 de noviembre)

Productos y mercados	Pesos por kilogramo				Tendencia	Productos y mercados	Pesos por kilogramo				Tendencia
	Mínimo	Máximo	Medio				Mínimo	Máximo	Medio		
Carne de res, morrillo (continuación)						Carne de res, murillo					
Bogotá, D.C., Paloquemao	18.000	18.500	18.125	-		Bogotá, D.C., Frigorífico Ble Ltda.	15.500	16.000	15.667	-	
Buenaventura (Valle del Cauca)	17.000	17.000	17.000	-		Bogotá, D.C., Frigorífico Guadalupe	15.000	15.500	15.250	-	
Cali, Santa Elena	18.500	20.000	19.250	+		Bogotá, D.C., Paloquemao	15.800	16.000	15.950	-	
Cúcuta, Cenabastos	18.000	19.000	18.333	+		Bucaramanga, Frigoríficos	21.650	25.400	23.525	+	
Cúcuta, La Nueva Sexta	18.000	18.000	18.000	=		Cúcuta, Cenabastos	18.000	18.000	18.000	=	
Florencia (Cauquetá)	15.000	15.000	15.000	=		Cúcuta, La Nueva Sexta	17.000	18.000	17.667	=	
Ibagué, Plaza La 21	16.000	17.000	16.675	+		Ibagué, Plaza La 21	16.000	16.800	16.267	+	
Malambo (Atlántico), Carnes y carnes	16.400	16.400	16.400	+		Manizales, Centro Galerías	15.000	17.000	16.000	=	
Medellín, Central Mayorista de Antioquia	20.000	22.600	21.150	+		Medellín, Central Mayorista de Antioquia	20.000	21.900	20.800	=	
Montería, Mercado del Sur	14.000	16.000	15.000	=		Montería, Mercado del Sur	14.000	15.000	14.500	+	
Palmira (Valle del Cauca)	18.500	19.500	19.125	+		Neiva, Surabastos	14.000	14.000	14.000	+	
Pasto, El Potrerillo	16.000	18.000	17.000	=		Villavicencio, CAV	16.000	17.000	16.500	=	
Pereira, La 41	22.000	23.000	22.333	+		Yopal (Casanare)	16.000	16.000	16.000	+	
Popayán, Plaza de mercado del barrio Bolívar	17.000	17.000	17.000	=		Carne de res, paletero					
Tuluá (Valle del Cauca)	20.000	20.400	20.200	-		Bogotá, D.C., Paloquemao	16.500	17.000	16.750	+	
Villavicencio, CAV	16.000	17.000	16.500	=		Cúcuta, Cenabastos	18.000	20.000	19.000	+	
Yopal (Casanare)	18.000	18.000	18.000	+		Cúcuta, La Nueva Sexta	18.000	18.000	18.000	+	
Carne de res, muchacho						Ibagué, Plaza La 21	16.000	18.000	17.000	=	
Barranquilla, Barranquillita	17.900	18.000	17.967	+		Malambo (Atlántico), Carnes y carnes	16.100	16.100	16.100	+	
Barranquilla, Granabastos	16.900	17.000	16.975	=		Manizales, Centro Galerías	18.000	20.000	18.667	=	
Bogotá, D.C., Frigorífico Ble Ltda.	22.000	23.000	22.500	=		Medellín, Central Mayorista de Antioquia	20.000	22.500	21.350	=	
Bogotá, D.C., Frigorífico Guadalupe	22.000	24.000	23.000	+		Montería, Mercado del Sur	18.000	18.000	18.000	-	
Bogotá, D.C., Paloquemao	22.000	23.000	22.333	+		Pereira, La 41	23.000	24.000	23.333	+	
Bucaramanga, Frigoríficos	31.600	32.550	32.075	+		Sincelejo, Nuevo Mercado	18.000	18.000	18.000	=	
Buenaventura (Valle del Cauca)	25.000	25.000	25.000	+		Valledupar, Mercado Nuevo	19.000	19.000	19.000	=	
Cali, Santa Elena	21.000	22.500	21.775	+		Carne de res, pecho					
Cartagena, Bazurto	18.900	21.000	19.850	=		Bogotá, D.C., Frigorífico Ble Ltda.	17.800	18.000	17.933	+	
Cúcuta, Cenabastos	20.000	20.000	20.000	=		Bogotá, D.C., Frigorífico Guadalupe	18.000	18.500	18.250	-	
Cúcuta, La Nueva Sexta	18.000	19.000	18.667	=		Bogotá, D.C., Paloquemao	18.000	19.000	18.500	-	
Ibagué, Plaza La 21	19.900	20.200	20.025	-		Bucaramanga, Frigoríficos	23.600	28.500	26.050	+	
Malambo (Atlántico), Carnes y carnes	24.200	24.200	24.200	+		Buenaventura (Valle del Cauca)	20.000	21.000	20.333	=	
Manizales, Centro Galerías	20.000	24.000	22.000	=		Cali, Santa Elena	19.000	20.000	19.525	-	
Medellín, Central Mayorista de Antioquia	23.500	25.000	24.325	+		Cúcuta, Cenabastos	18.000	19.000	18.333	=	
Medellín, Plaza Minorista "José María Villa"	22.000	23.000	22.500	-		Cúcuta, La Nueva Sexta	18.000	19.000	18.333	+	
Montería, Mercado del Sur	18.500	20.000	19.375	-		Ibagué, Plaza La 21	18.000	19.400	18.733	+	
Palmira (Valle del Cauca)	21.000	22.000	21.375	+		Manizales, Centro Galerías	15.000	18.000	16.333	=	
Pasto, El Potrerillo	18.000	20.000	19.500	=		Medellín, Central Mayorista de Antioquia	20.500	20.800	20.650	=	
Pereira, La 41	24.000	24.000	24.000	+		Medellín, Plaza Minorista "José María Villa"	18.400	19.000	18.600	+	
Popayán, Plaza de mercado del barrio Bolívar	21.000	22.000	21.333	+		Montería, Mercado del Sur	16.000	18.000	16.750	-	
Sincelejo, Nuevo Mercado	20.000	20.000	20.000	=		Palmira (Valle del Cauca)	19.500	20.000	19.875	=	
Tuluá (Valle del Cauca)	22.000	24.000	23.000	+		Pasto, El Potrerillo	16.000	18.000	17.000	=	
Valledupar, Mercado Nuevo	22.000	22.000	22.000	=		Pereira, La 41	19.000	20.000	19.667	+	
Villavicencio, CAV	19.000	20.000	19.500	=		Popayán, Plaza de mercado del barrio Bolívar	17.000	17.000	17.000	=	
Yopal (Casanare)	20.000	20.000	20.000	=		Tuluá (Valle del Cauca)	20.000	20.000	20.000	-	
						Valledupar, Mercado Nuevo	19.000	19.000	19.000	=	

Cuadro 7. Mercados mayoristas. Precios de venta de carnes (continuación)
2021 (30 de octubre al 5 de noviembre)

Productos y mercados	Pesos por kilogramo				Tendencia	Productos y mercados	Pesos por kilogramo				Tendencia
	Mínimo	Máximo	Medio				Mínimo	Máximo	Medio		
Carne de res, punta de anca						Carne de res, sobrebarriga					
Barranquilla, Barranquillita	20.200	21.000	20.500		+	(continuación)					
Barranquilla, Granabastos	19.900	21.500	20.600		+	Popayán, Plaza de mercado del barrio Bolívar	18.000	18.000	18.000		+
Bogotá, D.C., Frigorífico Ble Ltda.	26.000	27.000	26.500		+	Sincelejo, Nuevo Mercado	16.000	16.000	16.000		=
Bogotá, D.C., Frigorífico Guadalupe	23.000	24.000	23.500		-	Tuluá (Valle del Cauca)	20.000	20.000	20.000		-
Bogotá, D.C., Paloquemao	23.000	24.000	23.250		+	Valledupar, Mercado Nuevo	19.000	19.000	19.000		=
Bucaramanga, Frigoríficos	48.000	49.550	48.775		=	Villavicencio, CAV	16.000	17.000	16.500		=
Buenaventura (Valle del Cauca)	27.000	28.000	27.333		+	Yopal (Casanare)	16.000	16.000	16.000		=
Cali, Santa Elena	28.000	29.700	28.725		-	Menudencias de pollo					
Cartagena, Bazurto	23.000	27.000	24.667		=	Armenia, Mercar	6.000	7.000	6.333		=
Cúcuta, Cenabastos	24.000	25.000	24.333		+	Florencia (Caquetá)	2.000	2.000	2.000		=
Cúcuta, La Nueva Sexta	23.000	25.000	24.333		=	Ibagué, Plaza La 21	1.800	2.000	1.933		=
Ibagué, Plaza La 21	25.000	26.000	25.550		-	Montería, Mercado del Sur	2.500	3.000	2.625		-
Malambo (Atlántico), Carnes y carnes	31.800	31.800	31.800		+	Neiva, Surabastos	2.000	3.000	2.250		-
Manizales, Centro Galerías	20.000	25.000	23.000		=	Pasto, El Potrerillo	1.600	1.600	1.600		=
Medellín, Central Mayorista de Antioquia	37.800	40.000	39.200		-	Popayán, Plaza de mercado del barrio Bolívar	3.400	3.600	3.467		+
Medellín, Plaza Minorista "José María Villa"	32.000	35.400	33.600		-	Villavicencio, CAV	1.600	2.000	1.700		-
Montería, Mercado del Sur	23.000	24.000	23.750		-	Muslos de pollo con rabadilla					
Palmira (Valle del Cauca)	27.500	28.500	27.875		+	Medellín, Plaza Minorista "José María Villa"	7.000	7.400	7.200		=
Pasto, El Potrerillo	18.000	20.000	19.500		=	Muslos de pollo sin rabadilla					
Pereira, La 41	30.000	30.000	30.000		+	Arauca (Arauca)	7.500	7.600	7.533		-
Popayán, Plaza de mercado del barrio Bolívar	25.000	26.000	25.667		+	Bogotá, D.C., Corabastos	7.800	8.200	8.000		+
Sincelejo, Nuevo Mercado	20.000	20.000	20.000		=	Bogotá, D.C., Frigorífico Ble Ltda.	10.000	10.200	10.067		=
Tuluá (Valle del Cauca)	28.000	30.000	29.000		-	Bogotá, D.C., Frigorífico Guadalupe	8.000	9.500	8.500		-
Valledupar, Mercado Nuevo	25.000	26.000	25.333		=	Bogotá, D.C., Paloquemao	12.000	12.500	12.175		+
Villavicencio, CAV	20.000	20.000	20.000		=	Bogotá, D.C., Plaza Las Flores	6.700	7.600	7.125		-
Yopal (Casanare)	22.000	23.000	22.500		=	Bucaramanga, Frigoríficos	9.600	11.000	10.277		=
Carne de res, sobrebarriga						Medellín, Central Mayorista de Antioquia	11.000	11.500	11.175		=
Barranquilla, Barranquillita	16.700	16.800	16.767		=	Villavicencio, CAV	9.000	9.000	9.000		-
Barranquilla, Granabastos	15.300	15.400	15.350		=	Pechuga de pollo					
Bogotá, D.C., Frigorífico Ble Ltda.	18.500	19.000	18.833		+	Arauca (Arauca)	10.000	10.200	10.100		-
Bogotá, D.C., Frigorífico Guadalupe	18.000	18.500	18.250		-	Armenia, Mercar	11.000	12.000	11.667		=
Bogotá, D.C., Paloquemao	18.000	18.500	18.375		+	Barranquilla, Barranquillita	11.600	11.700	11.633		+
Bucaramanga, Frigoríficos	26.800	28.350	27.575		+	Barranquilla, Granabastos	11.000	11.100	11.050		=
Buenaventura (Valle del Cauca)	20.000	22.000	20.667		+	Bogotá, D.C., Corabastos	11.600	11.800	11.733		=
Cali, Santa Elena	19.000	20.200	19.725		-	Bogotá, D.C., Frigorífico Ble Ltda.	13.000	14.000	13.600		-
Cartagena, Bazurto	17.500	19.000	18.375		=	Bogotá, D.C., Frigorífico Guadalupe	12.000	12.500	12.350		-
Cúcuta, Cenabastos	19.000	20.000	19.333		+	Bogotá, D.C., Paloquemao	13.500	14.000	13.800		-
Cúcuta, La Nueva Sexta	19.000	20.000	19.333		+	Bogotá, D.C., Plaza Las Flores	11.000	11.600	11.375		+
Florencia (Caquetá)	17.000	17.000	17.000		=	Bucaramanga, Frigoríficos	12.500	13.540	13.047		=
Ibagué, Plaza La 21	17.000	18.200	17.750		+	Buenaventura (Valle del Cauca)	12.000	12.000	12.000		-
Malambo (Atlántico), Carnes y carnes	22.400	22.400	22.400		+	Cali, Galería Alameda	11.600	12.000	11.733		+
Manizales, Centro Galerías	16.000	18.000	17.333		=	Cali, Santa Elena	11.600	12.000	11.850		+
Medellín, Central Mayorista de Antioquia	19.500	21.000	20.375		=	Cartagena, Bazurto	11.600	12.500	12.150		+
Medellín, Plaza Minorista "José María Villa"	19.900	20.000	19.950		+	Cúcuta, Cenabastos	11.000	12.000	11.333		-
Montería, Mercado del Sur	15.000	16.000	15.625		-	Florencia (Caquetá)	13.000	13.000	13.000		+
Neiva, Surabastos	14.000	15.000	14.750		+						
Palmira (Valle del Cauca)	19.000	20.000	19.500		+						
Pasto, El Potrerillo	16.000	18.000	17.000		=						
Pereira, La 41	22.000	23.000	22.667		+						

BOLETÍN SEMANAL PRECIOS MAYORISTAS

Cuadro 7. Mercados mayoristas. Precios de venta de carnes (continuación)
2021 (30 de octubre al 5 de noviembre)

Productos y mercados	Pesos por kilogramo				Tendencia	Productos y mercados	Pesos por kilogramo				Tendencia
	Mínimo	Máximo	Medio				Mínimo	Máximo	Medio		
Pechuga de pollo (continuación)						Pierna pernil con rabadilla (continuación)					
Ibagué, Plaza La 21	11.600	12.000	11.800		+	Santa Marta (Magdalena)	3.500	3.800	3.600		=
Manizales, Centro Galerías	13.000	13.200	13.067		=	Sincelejo, Nuevo Mercado	6.000	6.000	6.000		=
Medellín, Central Mayorista de Antioquia	13.000	13.500	13.325		=	Tuluá (Valle del Cauca)	10.000	10.000	10.000		++
Medellín, Plaza Minorista "José María Villa"	10.800	11.500	11.200		-	Valledupar, Mercado Nuevo	4.800	5.400	5.067		-
Montería, Mercado del Sur	11.500	11.800	11.700		-	Villavicencio, CAV	7.800	8.000	7.950		+
Neiva, Surabastos	11.800	12.000	11.850		+	Pierna pernil sin rabadilla					
Palmira (Valle del Cauca)	12.500	12.600	12.575		-	Bogotá, D.C., Corabastos	8.000	8.600	8.367		+
Pasto, El Potrerillo	14.000	16.000	15.000		=	Bogotá, D.C., Frigorífico Ble Ltda.	10.000	10.500	10.333		+
Popayán, Plaza de mercado del barrio Bolívar	11.600	11.600	11.600		=	Bogotá, D.C., Frigorífico Guadalupe	9.000	10.300	9.375		-
Santa Marta (Magdalena)	10.200	10.900	10.567		+	Bogotá, D.C., Paloquemao	12.000	12.500	12.175		+
Sincelejo, Nuevo Mercado	11.200	11.600	11.450		-	Bogotá, D.C., Plaza Las Flores	7.200	8.000	7.750		-
Tuluá (Valle del Cauca)	13.000	14.000	13.500		+	Bucaramanga, Frigoríficos	9.000	10.000	9.485		=
Valledupar, Mercado Nuevo	10.500	11.000	10.800		=	Piernas de pollo					
Villavicencio, CAV	11.600	12.000	11.800		+	Armenia, Mercar	10.000	11.000	10.667		=
Pierna pernil con rabadilla						Bogotá, D.C., Corabastos	8.200	9.000	8.567		-
Arauca (Arauca)	6.100	6.200	6.167		-	Bogotá, D.C., Frigorífico Ble Ltda.	12.000	12.600	12.200		+
Armenia, Mercar	9.000	10.000	9.333		-	Bogotá, D.C., Frigorífico Guadalupe	9.000	10.300	9.500		-
Barranquilla, Barranquillita	5.500	5.600	5.567		+	Bogotá, D.C., Paloquemao	11.500	12.000	11.750		-
Barranquilla, Granabastos	5.300	5.400	5.350		+	Bogotá, D.C., Plaza Las Flores	7.600	8.000	7.850		-
Bogotá, D.C., Paloquemao	9.000	9.200	9.050		+	Bucaramanga, Frigoríficos	10.200	11.100	10.583		=
Bogotá, D.C., Plaza Las Flores	6.700	7.600	7.125		-	Cali, Santa Elena	7.000	7.200	7.100		=
Bucaramanga, Frigoríficos	7.455	7.750	7.568		=	Cúcuta, Cenabastos	6.850	7.600	7.225		=
Buenaventura (Valle del Cauca)	6.800	7.000	6.933		+	Manizales, Centro Galerías	6.500	6.500	6.500		=
Cali, Galería Alameda	6.400	7.000	6.667		+	Medellín, Central Mayorista de Antioquia	10.500	11.000	10.750		=
Cali, Santa Elena	6.000	6.400	6.200		-	Medellín, Plaza Minorista "José María Villa"	7.500	7.700	7.550		=
Cartagena, Bazurto	5.800	6.600	6.133		=	Montería, Mercado del Sur	6.000	6.200	6.050		-
Cúcuta, Cenabastos	6.300	6.500	6.400		+	Palmira (Valle del Cauca)	9.500	9.600	9.575		-
Florencia (Cauquetá)	8.000	8.400	8.200		+	Popayán, Plaza de mercado del barrio Bolívar	8.000	8.000	8.000		+
Ibagué, Plaza La 21	7.200	7.400	7.333		-	Tuluá (Valle del Cauca)	10.000	10.000	10.000		+
Medellín, Central Mayorista de Antioquia	8.000	8.500	8.225		=	Valledupar, Mercado Nuevo	5.800	7.500	6.650		=
Medellín, Plaza Minorista "José María Villa"	7.000	7.500	7.250		-	Villavicencio, CAV	9.000	9.000	9.000		-
Montería, Mercado del Sur	5.700	5.800	5.775		+						
Neiva, Surabastos	7.000	7.200	7.100		=						
Palmira (Valle del Cauca)	7.900	8.100	8.025		-						
Pasto, El Potrerillo	7.000	8.000	7.500		=						

Cuadro 7. Mercados mayoristas. Precios de venta de carnes (conclusión) 2021 (30 de octubre al 5 de noviembre)

Productos y mercados	Pesos por kilogramo				Tendencia	Productos y mercados	Pesos por kilogramo				Tendencia
	Mínimo	Máximo	Medio	Precios			Mínimo	Máximo	Medio	Precios	
Pollo entero congelado sin vísceras						Pollo entero fresco sin vísceras					
Arauca (Arauca)	8.000	8.200	8.067		=	Armenia, Mercar	9.000	10.000	9.667		=
Barranquilla, Barranquillita	7.300	7.400	7.367		=	Bogotá, D.C., Corabastos	9.300	9.800	9.533		+
Barranquilla, Granabastos	6.600	6.700	6.650		=	Bogotá, D.C., Frigorífico Ble Ltda.	9.000	10.000	9.500		-
Cali, Galería Alameda	9.400	9.600	9.533		-	Bogotá, D.C., Frigorífico Guadalupe	7.800	8.500	8.175		-
Cali, Santa Elena	8.600	9.000	8.850		-	Bogotá, D.C., Paloquemao	11.000	11.500	11.250		+
Cartagena, Bazurto	7.600	8.400	7.933		=	Bogotá, D.C., Plaza Las Flores	7.800	8.600	8.225		-
Medellín, Central Mayorista de Antioquia	9.800	10.200	9.950		=	Cúcuta, Cenabastos	8.250	8.300	8.275		=
Medellín, Plaza Minorista "José María Villa"	8.300	9.000	8.650		-	Ibagué, Plaza La 21	9.000	9.000	9.000		+
Montería, Mercado del Sur	7.300	7.700	7.425		-	Palmira (Valle del Cauca)	9.100	9.300	9.225		-
Popayán, Plaza de mercado del barrio Bolívar	9.600	10.000	9.733		+	Pasto, El Potrerillo	8.400	9.000	8.700		=
Santa Marta (Magdalena)	8.200	8.200	8.200		+	Sincelejo, Nuevo Mercado	8.400	8.600	8.500		+
Valledupar, Mercado Nuevo	6.500	7.500	7.133		+	Tuluá (Valle del Cauca)	10.000	10.000	10.000		-
						Villavicencio, CAV	8.400	8.800	8.550		-
						Rabadillas de pollo					
						Manizales, Centro Galerías	3.000	3.000	3.000		=

TENDENCIAS

---	-	+	+++
Variación mayor al -20 %	Variación entre 0 % y -10 %	Variación entre 0 % y 10 %	Variación mayor al 20 %
--	=	++	n. d.
Variación entre -10 % y -20 %	Variación igual a 0 %	Variación entre 10 % y 20 %	No determinado

Cuadro 8. Mercados mayoristas. Precios de venta de pescados 2021 (30 de octubre al 5 de noviembre)

Productos y mercados	Pesos por kilogramo			
	Mínimo	Máximo	Medio	Tendencia
Almejas con concha				
Cali, Galería Alameda	8.000	8.500	8.167	+
Cali, Santa Elena	7.000	7.500	7.333	-
Medellín, Central Mayorista de Antioquia	9.500	10.000	9.667	=
Almejas sin concha				
Cali, Galería Alameda	18.000	19.000	18.333	-
Cali, Santa Elena	15.000	17.000	16.000	=
Medellín, Central Mayorista de Antioquia	23.000	24.500	24.000	=
Palmira (Valle del Cauca)	16.500	17.000	16.700	+
Bagre rayado en postas congelado				
Armenia, Mercar	26.000	26.000	26.000	=
Bogotá, D.C., Paloquemao	25.000	26.000	25.750	+
Medellín, Central Mayorista de Antioquia	25.000	26.000	25.500	=
Tunja, Complejo de Servicios del Sur	25.000	26.000	25.667	+
Villavicencio, CAV	22.000	24.000	22.500	+
Bagre rayado entero congelado				
Bogotá, D.C., Plaza Las Flores	15.600	16.000	15.813	-
Cali, Galería Alameda	24.000	26.000	25.000	-
Cali, Santa Elena	24.000	27.000	25.667	n.d.
Medellín, Central Mayorista de Antioquia	25.000	26.000	25.500	=
Pereira, Mercasa	25.000	26.000	25.500	=
Popayán, Plaza de mercado del barrio Bolívar	25.000	26.000	25.667	+
Bagre rayado entero fresco				
Arauca (Arauca)	14.000	15.000	14.333	=
Bogotá, D.C., Paloquemao	26.000	27.000	26.333	-
Bogotá, D.C., Plaza Las Flores	16.400	16.800	16.667	-
Bucaramanga, Centroabastos	18.400	19.200	18.695	+
Cúcuta, La Nueva Sexta	15.000	18.000	16.500	-
Florencia (Cauquetá)	24.000	24.000	24.000	=
Ibagué, Plaza La 21	17.200	17.200	17.200	=
Montería, Mercado del Sur	18.000	20.000	19.250	+
Neiva, Surabastos	16.000	16.000	16.000	+
Valledupar, Mercado Nuevo	20.000	22.000	21.000	-
Yopal (Casanare)	14.000	18.000	16.000	+
Basa, entero congelado importado				
Barranquilla, Barranquillita	9.800	10.000	9.933	=
Bogotá, D.C., Corabastos	11.000	12.000	11.575	+
Bogotá, D.C., Paloquemao	13.500	14.000	13.750	+
Bogotá, D.C., Plaza Las Flores	10.000	11.000	10.375	+
Bucaramanga, Centroabastos	10.000	10.000	10.000	=
Cali, Galería Alameda	11.300	12.000	11.600	+
Cali, Santa Elena	11.000	12.500	11.667	+
Cartagena, Bazarro	10.300	10.500	10.450	=
Cúcuta, La Nueva Sexta	9.000	10.000	9.500	-
Medellín, Central Mayorista de Antioquia	11.000	12.500	11.833	=
Neiva, Surabastos	10.700	12.000	11.350	-
Basa, entero congelado importado (continuación)				
Palmira (Valle del Cauca)	11.500	12.000	11.750	+
Popayán, Plaza de mercado del barrio Bolívar	12.000	12.600	12.200	+
Villavicencio, CAV	11.000	11.000	11.000	-
Basa, filete congelado importado				
Bogotá, D.C., Corabastos	12.000	14.000	12.650	-
Bogotá, D.C., Paloquemao	13.000	13.500	13.167	+
Bogotá, D.C., Plaza Las Flores	12.000	12.500	12.125	-
Bucaramanga, Centroabastos	11.000	11.000	11.000	=
Cali, Galería Alameda	12.800	14.000	13.267	=
Cali, Santa Elena	12.500	14.000	13.167	+
Medellín, Central Mayorista de Antioquia	13.500	14.500	13.875	=
Palmira (Valle del Cauca)	12.500	13.000	12.875	+
Tunja, Complejo de Servicios del Sur	14.000	14.000	14.000	+
Blanquillo entero fresco				
Valledupar, Mercado Nuevo	16.000	18.000	17.333	+
Bocachico criollo fresco				
Arauca (Arauca)	11.000	11.000	11.000	=
Bogotá, D.C., Plaza Las Flores	13.600	14.400	14.100	-
Cúcuta, La Nueva Sexta	11.000	12.000	11.333	+
Montería, Mercado del Sur	16.000	18.000	17.000	=
Valledupar, Mercado Nuevo	17.000	20.000	18.250	-
Villavicencio, CAV	13.500	14.000	13.750	n.d.
Bocachico importado congelado				
Armenia, Mercar	10.000	12.000	11.000	=
Barranquilla, Barranquillita	9.700	10.000	9.833	=
Cali, Galería Alameda	10.000	12.000	11.000	=
Cali, Santa Elena	9.000	10.500	9.833	=
Cartagena, Bazarro	8.800	9.500	9.075	=
Cúcuta, La Nueva Sexta	10.000	12.000	11.000	=
Manizales, Centro Galerías	9.000	9.500	9.250	=
Medellín, Central Mayorista de Antioquia	11.000	12.000	11.625	=
Montería, Mercado del Sur	10.000	10.500	10.225	-
Palmira (Valle del Cauca)	10.000	10.500	10.125	+
Pereira, Mercasa	9.800	10.500	10.267	=
Popayán, Plaza de mercado del barrio Bolívar	8.000	8.300	8.167	+
Santa Marta (Magdalena)	9.000	9.500	9.167	=
Sincelejo, Nuevo Mercado	10.000	10.000	10.000	=
Tuluá (Valle del Cauca)	11.400	12.000	11.700	-
Valledupar, Mercado Nuevo	10.500	10.500	10.500	=
Cachama de cultivo fresca				
Arauca (Arauca)	11.000	11.000	11.000	=
Bogotá, D.C., Plaza Las Flores	8.400	8.800	8.560	+
Bucaramanga, Centroabastos	8.800	9.600	9.090	+
Cúcuta, La Nueva Sexta	8.000	9.000	8.833	-

Cuadro 8. Mercados mayoristas. Precios de venta de pescados (continuación)
2021 (30 de octubre al 5 de noviembre)

Productos y mercados	Pesos por kilogramo			
	Mínimo	Máximo	Medio	Tendencia
Cachama de cultivo fresca (continuación)				
Ibagué, Plaza La 21	8.800	9.200	8.933	+
Medellín, Central Mayorista de Antioquia	12.000	12.600	12.450	+
Montería, Mercado del Sur	8.200	8.500	8.400	-
Neiva, Surabastos	9.000	10.000	9.500	+
Villavicencio, CAV	9.000	9.500	9.125	-
Yopal (Casanare)	8.000	8.000	8.000	-
Calamar anillos				
Bogotá, D.C., Corabastos	26.000	30.000	28.000	+
Bogotá, D.C., Paloquemao	32.000	34.000	33.000	+
Cali, Galería Alameda	21.600	23.000	22.200	+
Cali, Santa Elena	26.000	28.000	27.000	+
Medellín, Central Mayorista de Antioquia	34.000	35.000	34.333	=
Tuluá (Valle del Cauca)	17.000	20.000	18.500	-
Calamar blanco entero				
Bogotá, D.C., Corabastos	11.600	12.500	12.025	-
Bogotá, D.C., Paloquemao	15.000	15.000	15.000	+
Cali, Galería Alameda	14.000	16.000	15.133	-
Cali, Santa Elena	13.000	14.000	13.500	-
Palmira (Valle del Cauca)	13.000	14.000	13.250	+
Tuluá (Valle del Cauca)	12.000	14.000	13.000	-
Calamar morado entero				
Tuluá (Valle del Cauca)	15.000	16.000	15.500	+
Camarón tigre precocido seco				
Bogotá, D.C., Paloquemao	35.000	37.000	36.000	+
Cali, Galería Alameda	32.000	36.000	34.000	+
Cali, Santa Elena	35.000	38.000	36.333	-
Medellín, Central Mayorista de Antioquia	36.000	39.400	37.350	=
Popayán, Plaza de mercado del barrio Bolívar	34.600	36.000	35.200	-
Tuluá (Valle del Cauca)	32.000	32.800	32.400	+
Camarón títí precocido seco				
Armenia, Mercar	34.000	35.000	34.500	=
Bogotá, D.C., Corabastos	28.000	31.000	29.333	-
Bogotá, D.C., Paloquemao	30.000	31.500	31.000	+
Pereira, Mercasa	26.000	27.750	26.875	=
Popayán, Plaza de mercado del barrio Bolívar	17.000	18.000	17.667	=
Capaz Magdalena fresco				
Florencia (Caquetá)	14.000	14.000	14.000	=
Cazuela de mariscos (paquete)				
Bogotá, D.C., Corabastos	11.000	12.400	11.800	+
Bogotá, D.C., Paloquemao	13.000	13.500	13.333	=
Medellín, Central Mayorista de Antioquia	17.600	19.000	18.150	=
Corvina, filete congelado nacional				
Buenaventura (Valle del Cauca)	44.000	44.800	44.267	+
Cali, Santa Elena	32.000	35.000	33.667	n.d.
Langostino U12				
Bogotá, D.C., Paloquemao	67.000	68.000	67.667	-
Cali, Galería Alameda	60.000	70.000	66.667	=
Medellín, Central Mayorista de Antioquia	94.000	96.000	95.250	=
Langostino 16-20				
Bogotá, D.C., Corabastos	64.000	68.000	66.000	+
Buenaventura (Valle del Cauca)	50.000	52.000	51.333	+
Cali, Santa Elena	57.000	60.000	59.000	+
Medellín, Central Mayorista de Antioquia	68.000	74.000	71.500	=
Merluza, filete importado				
Armenia, Mercar	15.000	15.000	15.000	=
Cali, Santa Elena	12.000	13.000	12.333	-
Medellín, Central Mayorista de Antioquia	18.000	19.500	18.625	=
Palmira (Valle del Cauca)	13.000	14.000	13.333	-
Merluza, filete nacional				
Bogotá, D.C., Corabastos	37.000	38.000	37.667	n.d.
Mojarra lora entera congelada				
Armenia, Mercar	15.000	15.000	15.000	=
Barranquilla, Barranquillita	9.800	10.000	9.867	=
Mojarra lora entera fresca				
Barranquilla, Barranquillita	8.500	8.700	8.567	-
Montería, Mercado del Sur	8.800	9.000	8.950	+
Sincelejo, Nuevo Mercado	8.000	9.000	8.500	=
Valledupar, Mercado Nuevo	9.000	10.000	9.625	+
Nicuro fresco				
Bogotá, D.C., Plaza Las Flores	9.600	10.000	9.900	-
Tunja, Complejo de Servicios del Sur	14.000	14.000	14.000	=
Palmitos de mar				
Bogotá, D.C., Corabastos	11.000	12.000	11.400	-
Bogotá, D.C., Paloquemao	13.000	13.000	13.000	-
Medellín, Central Mayorista de Antioquia	14.000	15.000	14.625	=
Pargo rojo entero congelado				
Armenia, Mercar	26.000	27.000	26.500	=
Bogotá, D.C., Corabastos	35.000	36.000	35.500	+
Cali, Galería Alameda	24.000	27.000	25.333	=
Cali, Santa Elena	22.000	25.000	23.333	+
Medellín, Central Mayorista de Antioquia	36.000	37.000	36.500	=
Palmira (Valle del Cauca)	21.000	22.000	21.667	+
Tuluá (Valle del Cauca)	22.500	28.000	25.250	-

Cuadro 8. Mercados mayoristas. Precios de venta de pescados (continuación)
2021 (30 de octubre al 5 de noviembre)

Productos y mercados	Pesos por kilogramo				Tendencia	Productos y mercados	Pesos por kilogramo				Tendencia
	Mínimo	Máximo	Medio				Mínimo	Máximo	Medio		
Pargo rojo platero						Sierra entera congelada (continuación)					
Buenaventura (Valle del Cauca)	32.000	35.000	33.000		+	Cali, Santa Elena	17.000	19.000	18.000		+
Popayán, Plaza de mercado del barrio Bolívar	18.000	18.000	18.000		+	Medellín, Central Mayorista de Antioquia	20.500	22.000	21.375		++
Santa Marta (Magdalena)	32.000	35.000	33.500		+	Palmira (Valle del Cauca)	17.500	18.000	17.625		+
Pescado cabezas						Pereira, Mercasa	17.000	18.000	17.483		=
Armenia, Mercar	8.000	9.000	8.500		++	Santa Marta (Magdalena)	16.000	16.000	16.000		=
Bogotá, D.C., Paloquemao	8.500	9.000	8.750		+	Tilapia, filete congelado					
Cali, Galería Alameda	6.000	6.500	6.333		=	Bogotá, D.C., Corabastos	18.000	19.000	18.375		+
Cali, Santa Elena	6.000	6.500	6.167		=	Cali, Galería Alameda	17.000	18.000	17.333		-
Palmira (Valle del Cauca)	8.000	8.300	8.125		+	Cali, Santa Elena	18.000	19.000	18.333		+
Pereira, Mercasa	3.500	3.500	3.500		=	Medellín, Central Mayorista de Antioquia	22.000	24.000	23.000		=
Popayán, Plaza de mercado del barrio Bolívar	5.600	5.600	5.600		+	Palmira (Valle del Cauca)	17.000	19.000	17.875		+
Róbalo, filete congelado						Popayán, Plaza de mercado del barrio Bolívar	18.000	18.400	18.133		+
Medellín, Central Mayorista de Antioquia	40.000	42.000	40.500		=	Tuluá (Valle del Cauca)	20.000	20.800	20.400		+
Salmón, filete congelado						Tilapia roja entera congelada					
Armenia, Mercar	36.800	39.000	37.900		=	Barranquilla, Barranquillita	13.000	14.000	13.333		-
Bogotá, D.C., Corabastos	46.000	48.000	46.750		+	Cali, Galería Alameda	13.000	14.000	13.333		-
Bogotá, D.C., Paloquemao	47.000	49.000	47.500		+	Cali, Santa Elena	12.000	12.700	12.233		-
Cali, Galería Alameda	48.000	50.000	49.333		+	Cartagena, Bazurto	9.000	9.000	9.000		=
Cali, Santa Elena	48.000	50.000	49.333		-	Medellín, Central Mayorista de Antioquia	13.000	14.500	13.825		=
Medellín, Central Mayorista de Antioquia	56.000	59.000	57.000		=	Palmira (Valle del Cauca)	12.000	13.000	12.500		+
Palmira (Valle del Cauca)	49.000	52.000	50.250		+	Pasto, El Potrerillo	12.000	14.000	13.000		=
Popayán, Plaza de mercado del barrio Bolívar	35.000	36.000	35.667		=	Pereira, Mercasa	12.000	12.700	12.400		=
Sierra entera congelada						Popayán, Plaza de mercado del barrio Bolívar	16.000	16.000	16.000		+
Armenia, Mercar	22.000	23.000	22.500		=	Tuluá (Valle del Cauca)	15.000	16.400	15.700		++
Bogotá, D.C., Corabastos	16.000	17.000	16.500		-	Tilapia roja entera fresca					
Bogotá, D.C., Plaza Las Flores	15.000	15.500	15.167		+	Arauca (Arauca)	12.000	13.000	12.417		+
Buenaventura (Valle del Cauca)	14.000	15.000	14.333		=	Barranquilla, Barranquillita	9.500	9.500	9.500		=
Cali, Galería Alameda	17.000	21.000	18.667		=	Bogotá, D.C., Paloquemao	10.500	11.000	10.750		-

Cuadro 8. Mercados mayoristas. Precios de venta de pescados (conclusión)
2021 (30 de octubre al 5 de noviembre)

Productos y mercados	Pesos por kilogramo				Tendencia	Productos y mercados	Pesos por kilogramo				Tendencia
	Mínimo	Máximo	Medio	Precios			Mínimo	Máximo	Medio	Precios	
Tilapia roja entera fresca						Trucha en corte mariposa					
(continuación)											
Bogotá, D.C., Plaza Las Flores	8.000	8.400	8.200		-	Armenia, Mercar	23.000	24.000	23.500		+
Bucaramanga, Centroabastos	9.200	9.600	9.430		-	Bogotá, D.C., Corabastos	17.800	18.000	17.925		-
Cúcuta, La Nueva Sexta	9.000	10.000	9.333		+	Bogotá, D.C., Paloquemao	19.000	19.500	19.250		-
Florencia (Caquetá)	12.000	12.000	12.000		=	Bogotá, D.C., Plaza Las Flores	17.000	17.800	17.325		+
Ibagué, Plaza La 21	8.800	9.200	8.933		=	Cali, Galería Alameda	20.000	22.000	20.667		+
Montería, Mercado del Sur	10.000	10.500	10.125		-	Cali, Santa Elena	20.000	22.000	21.000		-
Neiva, Surabastos	8.000	9.000	8.333		+	Manizales, Centro Galerías	22.000	22.000	22.000		=
Sincelejo, Nuevo Mercado	9.500	10.000	9.833		+	Medellín, Central Mayorista de Antioquia	23.000	24.700	23.800		=
Tunja, Complejo de Servicios del Sur	12.000	12.000	12.000		-	Palmira (Valle del Cauca)	20.000	21.000	20.375		-
Valledupar, Mercado Nuevo	10.000	12.000	10.750		+	Pereira, Mercasa	18.800	20.000	19.433		=
Villavicencio, CAV	10.000	11.000	10.250		+	Popayán, Plaza de mercado del barrio	18.000	19.000	18.333		+
Yopal (Casanare)	8.000	8.500	8.250		-	Bolívar					
						Tuluá (Valle del Cauca)	20.300	24.000	22.150		+
Toyo blanco, filete congelado											
Popayán, Plaza de mercado del barrio	12.000	12.800	12.267		+						
Bolívar											
Tuluá (Valle del Cauca)	15.000	16.000	15.500		+						

TENDENCIAS

---	-	+	+++
Variación mayor al -20 %	Variación entre 0 % y -10 %	Variación entre 0 % y 10 %	Variación mayor al 20 %
--	=	++	n. d.
Variación entre -10 % y -20 %	Variación igual a 0 %	Variación entre 10 % y 20 %	No determinado

BOLETÍN SEMANAL PRECIOS MAYORISTAS

Cuadro 9. Mercados mayoristas. Precios de venta de productos procesados 2021 (30 de octubre al 5 de noviembre)

Productos y mercados	Pesos por kilogramo				Tendencia	Productos y mercados	Pesos por kilogramo				Tendencia
	Mínimo	Máximo	Medio				Mínimo	Máximo	Medio		
Aceite girasol						Avena en hojuelas					
Barranquilla, Barranquillita	14.175	14.213	14.191	-		Armenia, Mercar	9.000	9.167	9.083	-	
Barranquilla, Granabastos	14.000	14.167	14.073	+		Bogotá, D.C., Corabastos	8.263	8.560	8.419	+	
Cartagena, Bazurto	11.667	12.593	12.130	-		Bogotá, D.C., Plaza España	8.436	8.868	8.683	+	
Medellín, Central Mayorista de Antioquia	14.167	15.300	14.763	=		Bucaramanga, Centroabastos	7.582	8.333	7.997	-	
Montería, Mercado del Sur	12.037	12.315	12.199	=		Bucaramanga, Mercados del centro	7.778	8.611	8.138	=	
Sincelejo, Nuevo Mercado	10.250	10.833	10.438	+		Cali, La Floresta	9.583	10.000	9.861	+	
Valledupar, Mercado Nuevo	12.083	12.333	12.250	=		Cali, Santa Elena	9.375	9.583	9.514	=	
						Cali, Siloé	10.000	10.417	10.139	=	
Aceite soya						Cartagena, Bazurto	8.750	9.167	9.028	-	
Bogotá, D.C., Corabastos	7.325	7.600	7.447	-		Cartago (Valle del Cauca)	9.771	9.792	9.781	=	
Bogotá, D.C., Paloquemao	8.000	8.400	8.267	+		Cúcuta, Cenabastos	7.716	7.922	7.819	=	
Bogotá, D.C., Plaza España	7.917	8.250	8.111	+		Cúcuta, La Nueva Sexta	7.613	8.025	7.785	=	
Bogotá, D.C., Plaza Las Flores	7.333	7.867	7.622	+		Ibagué, Plaza La 21	8.218	8.542	8.349	=	
						Medellín, Central Mayorista de Antioquia	8.313	8.542	8.380	-	
Aceite vegetal mezcla						Medellín, Plaza Minorista "José María Villa"	8.750	9.063	8.958	=	
Armenia, Mercar	9.842	10.175	10.008	=		Neiva, Surabastos	8.333	9.444	8.889	=	
Barranquilla, Barranquillita	8.079	8.324	8.214	=		Palmira (Valle del Cauca)	10.000	10.208	10.096	+	
Barranquilla, Granabastos	8.208	8.583	8.385	+		Pamplona (Norte de Santander)	8.230	8.230	8.230	+	
Bucaramanga, Centroabastos	8.611	10.074	9.313	+		Pereira, Mercasa	8.700	9.175	8.938	=	
Bucaramanga, Mercados del centro	8.800	9.750	9.138	+		Popayán, Plaza de mercado del barrio Bolívar	8.669	8.796	8.715	=	
Buenaventura (Valle del Cauca)	8.117	9.133	8.590	+		Tuluá (Valle del Cauca)	9.167	9.271	9.219	-	
Cali, La Floresta	9.000	9.917	9.403	=		Villavicencio, CAV	9.271	9.792	9.604	-	
Cali, Santa Elena	9.000	9.917	9.375	=							
Cali, Siloé	9.333	9.917	9.653	=		Avena molida					
Cartagena, Bazurto	7.083	7.333	7.250	+		Barranquilla, Barranquillita	9.292	9.354	9.323	+	
Cartago (Valle del Cauca)	9.142	9.800	9.423	-		Barranquilla, Granabastos	9.260	9.427	9.352	+	
Florencia (Cauquetá)	7.333	7.817	7.558	=		Bogotá, D.C., Corabastos	8.263	8.560	8.419	+	
Ibagué, Plaza La 21	7.117	7.833	7.488	+		Bogotá, D.C., Plaza España	8.436	8.868	8.683	+	
Manizales, Centro Galerías	8.600	9.167	8.879	+		Cali, La Floresta	9.583	10.000	9.861	=	
Medellín, Central Mayorista de Antioquia	7.917	8.708	8.219	+		Cali, Santa Elena	9.375	9.583	9.514	=	
Medellín, Plaza Minorista "José María Villa"	8.167	8.625	8.438	+		Cali, Siloé	10.000	10.417	10.139	=	
Neiva, Surabastos	7.083	7.667	7.417	=		Ibagué, Plaza La 21	8.218	8.542	8.349	=	
Palmira (Valle del Cauca)	9.000	9.733	9.366	+		Neiva, Surabastos	8.333	9.444	8.889	=	
Pamplona (Norte de Santander)	6.083	6.417	6.222	+		Palmira (Valle del Cauca)	10.000	10.208	10.096	+	
Pasto, El Potrerillo	6.917	7.333	7.146	-		Pereira, Mercasa	8.700	9.175	8.938	=	
Pereira, Mercasa	7.958	8.462	8.210	=		Popayán, Plaza de mercado del barrio Bolívar	8.796	9.028	8.908	=	
Popayán, Plaza de mercado del barrio Bolívar	5.250	5.425	5.338	+		Sincelejo, Nuevo Mercado	8.750	9.271	8.906	-	
Santa Marta (Magdalena)	7.417	7.692	7.521	+++		Tuluá (Valle del Cauca)	9.063	9.271	9.167	-	
Sincelejo, Nuevo Mercado	6.481	6.759	6.609	-		Valledupar, Mercado Nuevo	8.565	8.854	8.723	+	
Tuluá (Valle del Cauca)	9.708	10.433	10.102	-		Villavicencio, CAV	9.271	9.792	9.604	-	
Valledupar, Mercado Nuevo	7.583	7.750	7.667	=							
Villavicencio, CAV	7.500	8.300	8.000	+		Azúcar morena					
						Bogotá, D.C., Plaza España	3.280	3.360	3.313	-	
Arveja enlatada						Cali, La Floresta	3.200	3.360	3.253	+	
Medellín, Central Mayorista de Antioquia	7.184	7.823	7.577	=		Cali, Santa Elena	2.800	3.000	2.867	-	
Medellín, Plaza Minorista "José María Villa"	8.819	8.958	8.889	=		Cali, Siloé	3.200	3.360	3.307	=	
Pereira, Mercasa	7.549	8.317	7.933	=		Cartago (Valle del Cauca)	3.360	3.600	3.480	-	
Santa Marta (Magdalena)	6.129	6.317	6.250	=		Ibagué, Plaza La 21	3.108	3.276	3.195	-	
Valledupar, Mercado Nuevo	8.056	8.667	8.361	=							

Cuadro 9. Mercados mayoristas. Precios de venta de productos procesados (continuación)
2021 (30 de octubre al 5 de noviembre)

Productos y mercados	Pesos por kilogramo				Tendencia	Productos y mercados	Pesos por kilogramo				Tendencia
	Mínimo	Máximo	Medio				Mínimo	Máximo	Medio		
Azúcar morena (continuación)						Bocadillo veleño					
Medellín, Central Mayorista de Antioquia	3.088	3.240	3.182	-		Bogotá, D.C., Corabastos	250	264	255	+	
Medellín, Plaza Minorista "José María Villa"	3.200	3.280	3.250	+		Bogotá, D.C., Paloquemao	306	311	307	-	
Pamplona (Norte de Santander)	3.200	3.280	3.227	-		Cúcuta, Cenabastos	233	250	239	=	
Tuluá (Valle del Cauca)	3.388	3.408	3.398	-		Cúcuta, La Nueva Sexta	239	250	246	=	
Villavicencio, CAV	3.440	3.600	3.527	-		Villavicencio, CAV	236	261	251	+	
Azúcar refinada						Café instantáneo					
Barranquilla, Barranquillita	3.252	3.476	3.389	+		Barranquilla, Barranquillita	90.735	90.995	90.887	+	
Barranquilla, Granabastos	3.180	3.240	3.205	+		Barranquilla, Granabastos	92.647	93.627	93.100	+	
Bucaramanga, Centroabastos	3.400	3.520	3.460	-		Bogotá, D.C., Corabastos	81.225	82.353	81.630	-	
Bucaramanga, Mercados del centro	3.520	3.600	3.560	=		Bogotá, D.C., Plaza España	85.294	87.010	86.029	+	
Cartagena, Bazurto	3.360	3.520	3.440	+		Buenaventura (Valle del Cauca)	92.810	93.464	93.159	+	
Cúcuta, Cenabastos	3.120	3.320	3.247	=		Cali, La Floresta	100.000	103.333	101.111	-	
Ibagué, Plaza La 21	3.040	3.200	3.133	+		Cali, Santa Elena	91.503	92.810	92.375	+	
Medellín, Central Mayorista de Antioquia	3.060	3.260	3.180	-		Cali, Siloé	100.000	104.167	102.778	+	
Montería, Mercado del Sur	2.840	2.900	2.880	-		Cartagena, Bazurto	74.020	76.471	75.245	=	
Neiva, Surabastos	2.880	3.000	2.915	-		Cartago (Valle del Cauca)	80.000	82.000	81.000	-	
Pamplona (Norte de Santander)	3.000	3.040	3.020	-		Cúcuta, Cenabastos	84.804	84.804	84.804	=	
Pasto, El Potrerillo	2.500	2.600	2.555	+		Florencia (Caquetá)	80.882	81.765	81.324	-	
Santa Marta (Magdalena)	3.360	3.584	3.492	-		Medellín, Central Mayorista de Antioquia	89.216	91.503	90.931	=	
Valledupar, Mercado Nuevo	3.200	3.200	3.200	=		Medellín, Plaza Minorista "José María Villa"	92.810	94.771	93.464	=	
Villavicencio, CAV	3.360	3.576	3.474	-		Neiva, Surabastos	73.529	77.647	75.294	-	
Azúcar sulfitada						Café molido					
Armenia, Mercar	3.000	3.020	3.010	=		Armenia, Mercar	19.600	19.600	19.600	=	
Barranquilla, Barranquillita	2.846	2.942	2.909	+		Barranquilla, Barranquillita	19.058	19.373	19.220	+	
Barranquilla, Granabastos	2.780	2.840	2.810	+		Barranquilla, Granabastos	18.925	19.317	19.140	+	
Bogotá, D.C., Corabastos	2.920	2.960	2.945	-		Bogotá, D.C., Corabastos	17.133	17.850	17.383	-	
Bogotá, D.C., Paloquemao	4.160	4.320	4.220	+		Bogotá, D.C., Paloquemao	19.667	20.000	19.889	+	
Bogotá, D.C., Plaza España	3.100	3.160	3.127	+		Bogotá, D.C., Plaza España	17.667	18.133	17.933	=	
Bucaramanga, Centroabastos	2.960	3.000	2.984	-		Bucaramanga, Centroabastos	18.983	19.800	19.428	+	
Bucaramanga, Mercados del centro	3.100	3.160	3.127	=		Bucaramanga, Mercados del centro	19.583	19.800	19.683	=	
Buenaventura (Valle del Cauca)	2.960	3.000	2.980	-		Cali, La Floresta	19.200	19.200	19.200	-	
Cali, La Floresta	2.800	2.900	2.867	=		Cali, Santa Elena	18.400	18.800	18.667	-	
Cali, Santa Elena	2.700	2.760	2.740	=		Cali, Siloé	19.200	19.600	19.333	-	
Cali, Siloé	2.800	2.900	2.867	=		Cartagena, Bazurto	18.417	18.500	18.472	+	
Cartagena, Bazurto	2.780	2.800	2.793	=		Cartago (Valle del Cauca)	19.800	19.960	19.880	-	
Cartago (Valle del Cauca)	3.000	3.200	3.100	+		Cúcuta, Cenabastos	19.167	19.917	19.464	+	
Ibagué, Plaza La 21	2.800	2.860	2.835	-		Florencia (Caquetá)	19.200	19.750	19.475	=	
Manizales, Centro Galerías	3.040	3.100	3.080	=		Ibagué, Plaza La 21	19.000	19.400	19.200	=	
Medellín, Central Mayorista de Antioquia	2.840	2.860	2.855	-		Manizales, Centro Galerías	15.200	16.000	15.550	=	
Palmira (Valle del Cauca)	2.800	2.860	2.825	+							
Popayán, Plaza de mercado del barrio	2.760	2.800	2.775	+							
Bolívar											
Santa Marta (Magdalena)	2.806	2.900	2.852	-							
Sincelejo, Nuevo Mercado	2.780	2.830	2.803	-							
Tuluá (Valle del Cauca)	3.270	3.400	3.335	-							
Valledupar, Mercado Nuevo	2.800	2.900	2.840	=							
Villavicencio, CAV	3.160	3.370	3.243	=							

BOLETÍN SEMANAL PRECIOS MAYORISTAS

Cuadro 9. Mercados mayoristas. Precios de venta de productos procesados (continuación)
2021 (30 de octubre al 5 de noviembre)

Productos y mercados	Pesos por kilogramo				Tendencia	Productos y mercados	Pesos por kilogramo				Tendencia
	Mínimo	Máximo	Medio				Mínimo	Máximo	Medio		
Café molido (continuación)						Chocolate instantáneo					
Medellín, Central Mayorista de Antioquia	16.380	18.400	17.710	=		Medellín, Central Mayorista de Antioquia	20.409	21.010	20.777	-	
Montería, Mercado del Sur	16.600	17.000	16.750	=		Color (bolsita)					
Neiva, Surabastos	19.000	19.400	19.100	-		Ibagué, Plaza La 21	24.000	26.000	25.400	-	
Palmira (Valle del Cauca)	19.360	19.500	19.425	+		Medellín, Central Mayorista de Antioquia	17.262	18.452	17.857	-	
Popayán, Plaza de mercado del barrio Bolívar	17.440	17.872	17.664	=		Medellín, Plaza Minorista "José María Villa"	17.857	19.643	18.899	+	
Santa Marta (Magdalena)	19.000	19.925	19.471	++		Neiva, Surabastos	15.600	19.000	17.150	+	
Sincelejo, Nuevo Mercado	20.000	21.000	20.528	=		Pereira, Mercasa	21.625	22.917	22.271	=	
Tuluá (Valle del Cauca)	18.000	18.160	18.080	-		Fécula de maíz					
Valledupar, Mercado Nuevo	17.667	18.000	17.861	=		Armenia, Mercar	20.370	21.111	20.741	=	
Villavicencio, CAV	16.933	16.963	16.948	-		Barranquilla, Barranquillita	20.494	20.681	20.614	=	
Chocolate amargo						Barranquilla, Granabastos	20.347	21.354	20.773	+	
Armenia, Mercar	24.333	24.625	24.479	=		Bogotá, D.C., Corabastos	18.289	18.816	18.553	-	
Buenaventura (Valle del Cauca)	24.600	24.680	24.637	-		Bucaramanga, Centroabastos	19.671	21.842	20.768	=	
Cali, La Floresta	25.200	25.600	25.333	=		Bucaramanga, Mercados del centro	17.724	21.053	19.768	=	
Cali, Santa Elena	24.800	25.200	25.067	=		Cartagena, Bazurto	18.472	20.000	19.259	-	
Cali, Siloé	25.200	25.600	25.467	=		Cúcuta, Cenabastos	20.139	20.611	20.435	+	
Cartago (Valle del Cauca)	24.200	24.200	24.200	+		Cúcuta, La Nueva Sexta	19.861	20.278	20.093	=	
Ibagué, Plaza La 21	24.400	24.800	24.667	=		Medellín, Central Mayorista de Antioquia	18.355	18.711	18.477	=	
Manizales, Centro Galerías	24.000	25.200	24.300	=		Montería, Mercado del Sur	14.222	14.667	14.472	-	
Medellín, Central Mayorista de Antioquia	21.596	22.200	21.929	=		Neiva, Surabastos	18.421	19.737	19.408	-	
Medellín, Plaza Minorista "José María Villa"	22.800	23.200	22.900	+		Popayán, Plaza de mercado del barrio Bolívar	18.151	18.421	18.250	=	
Palmira (Valle del Cauca)	25.200	25.400	25.350	-		Santa Marta (Magdalena)	20.278	20.278	20.278	+	
Popayán, Plaza de mercado del barrio Bolívar	23.000	23.120	23.055	+		Frijol enlatado					
Tuluá (Valle del Cauca)	24.112	24.200	24.156	+		Medellín, Central Mayorista de Antioquia	10.230	12.258	11.339	-	
Chocolate dulce						Medellín, Plaza Minorista "José María Villa"	10.632	10.776	10.704	=	
Barranquilla, Barranquillita	15.080	15.145	15.115	+		Galletas dulces redondas con crema					
Barranquilla, Granabastos	15.000	16.700	15.575	+		Barranquilla, Barranquillita	12.792	14.177	13.511	+	
Bogotá, D.C., Corabastos	10.750	11.054	10.930	+		Barranquilla, Granabastos	14.056	14.656	14.342	+	
Bogotá, D.C., Plaza España	11.417	11.500	11.463	+		Bogotá, D.C., Plaza España	13.755	14.157	13.952	-	
Bucaramanga, Centroabastos	10.908	11.800	11.369	+		Bucaramanga, Centroabastos	14.713	15.633	15.173	=	
Bucaramanga, Mercados del centro	11.200	11.400	11.300	=		Bucaramanga, Mercados del centro	14.888	15.136	15.012	=	
Cartagena, Bazurto	15.000	15.000	15.000	+		Cartagena, Bazurto	12.986	13.333	13.102	-	
Cúcuta, Cenabastos	11.458	12.000	11.736	=		Cúcuta, Cenabastos	14.475	14.764	14.571	=	
Cúcuta, La Nueva Sexta	12.560	13.200	12.960	+		Cúcuta, La Nueva Sexta	13.441	14.475	13.958	=	
Florencia (Caquetá)	11.600	12.029	11.815	=		Ibagué, Plaza La 21	13.000	13.500	13.292	+	
Ibagué, Plaza La 21	11.400	12.200	11.800	-		Pamplona (Norte de Santander)	14.268	14.475	14.406	-	
Montería, Mercado del Sur	16.000	17.000	16.375	=		Santa Marta (Magdalena)	9.931	10.000	9.965	=	
Neiva, Surabastos	11.600	12.000	11.900	+		Sincelejo, Nuevo Mercado	12.500	13.333	12.785	+	
Pamplona (Norte de Santander)	11.458	11.500	11.486	+		Galletas saladas					
Santa Marta (Magdalena)	10.292	10.333	10.302	+		Armenia, Mercar	10.694	10.889	10.792	-	
Sincelejo, Nuevo Mercado	14.900	15.300	15.050	-		Barranquilla, Barranquillita	8.854	8.939	8.895	+	
Valledupar, Mercado Nuevo	12.000	12.000	12.000	=		Barranquilla, Granabastos	7.917	8.277	8.097	+	
Villavicencio, CAV	11.800	12.238	12.019	-		Bogotá, D.C., Corabastos	11.139	11.708	11.434	-	

Cuadro 9. Mercados mayoristas. Precios de venta de productos procesados (continuación)
2021 (30 de octubre al 5 de noviembre)

Productos y mercados	Pesos por kilogramo				Tendencia	Productos y mercados	Pesos por kilogramo				Tendencia
	Mínimo	Máximo	Medio				Mínimo	Máximo	Medio		
Galletas saladas (continuación)						Gelatina (continuación)					
Bogotá, D.C., Paloquemao	11.528	11.806	11.667	-		Pasto, El Potrerillo	22.396	23.438	22.917	=	
Bogotá, D.C., Plaza España	11.806	11.986	11.866	+		Pereira, Mercasa	23.208	24.250	23.729	=	
Bucaramanga, Centroabastos	12.306	13.000	12.657	+		Popayán, Plaza de mercado del barrio Bolívar	24.167	24.479	24.358	=	
Bucaramanga, Mercados del centro	10.833	12.500	11.833	+		Santa Marta (Magdalena)	24.479	25.000	24.674	+	
Buenaventura (Valle del Cauca)	11.028	11.431	11.282	+		Tuluá (Valle del Cauca)	23.750	24.375	24.063	+	
Cali, La Floresta	11.535	12.359	12.084	+		Valledupar, Mercado Nuevo	22.396	23.438	22.917	=	
Cali, Santa Elena	13.194	13.472	13.287	+		Harina de trigo					
Cali, Siloé	13.472	14.583	14.213	+		Armenia, Mercar	2.480	2.600	2.540	+	
Cartagena, Bazurto	8.523	8.712	8.586	=		Barranquilla, Barranquillita	2.278	2.306	2.291	-	
Cartago (Valle del Cauca)	11.097	11.125	11.111	=		Barranquilla, Granabastos	2.360	2.420	2.399	-	
Cúcuta, Cenabastos	11.389	12.639	11.880	=		Bogotá, D.C., Corabastos	2.400	2.432	2.411	-	
Cúcuta, La Nueva Sexta	7.955	8.333	8.081	=		Bogotá, D.C., Paloquemao	3.000	3.160	3.053	n.d.	
Florencia (Caquetá)	10.667	11.000	10.833	=		Bogotá, D.C., Plaza España	2.760	2.840	2.807	+	
Ibagué, Plaza La 21	10.306	11.083	10.615	+		Bucaramanga, Centroabastos	3.120	3.200	3.168	=	
Manizales, Centro Galerías	11.000	11.667	11.259	=		Bucaramanga, Mercados del centro	3.160	3.616	3.325	+	
Medellín, Central Mayorista de Antioquia	8.702	10.667	9.643	+		Buenaventura (Valle del Cauca)	3.008	3.200	3.083	+	
Medellín, Plaza Minorista "José María Villa"	8.692	8.976	8.787	=		Cali, La Floresta	3.360	3.600	3.520	=	
Montería, Mercado del Sur	8.617	8.826	8.726	=		Cali, Santa Elena	3.440	3.600	3.547	=	
Neiva, Surabastos	11.000	12.000	11.583	=		Cali, Siloé	3.600	3.840	3.680	+	
Palmira (Valle del Cauca)	11.299	11.723	11.523	+		Cartagena, Bazurto	2.400	2.500	2.450	n.d.	
Pamplona (Norte de Santander)	10.005	10.122	10.044	-		Cartago (Valle del Cauca)	2.880	2.928	2.904	-	
Pereira, Mercasa	10.384	11.274	10.704	=		Cúcuta, Cenabastos	2.650	2.770	2.707	+	
Popayán, Plaza de mercado del barrio Bolívar	11.778	12.083	11.889	=		Cúcuta, La Nueva Sexta	2.700	2.700	2.700	+	
Santa Marta (Magdalena)	8.333	11.806	10.019	+		Florencia (Caquetá)	2.960	3.080	3.020	+	
Sincelejo, Nuevo Mercado	8.409	8.712	8.518	=		Ibagué, Plaza La 21	2.960	3.140	3.065	+	
Tuluá (Valle del Cauca)	11.097	11.111	11.104	-		Manizales, Centro Galerías	3.120	3.200	3.160	+	
Valledupar, Mercado Nuevo	8.144	11.111	9.630	=		Medellín, Central Mayorista de Antioquia	3.040	3.344	3.136	+	
Villavicencio, CAV	9.091	9.545	9.318	=		Medellín, Plaza Minorista "José María Villa"	2.864	2.960	2.916	=	
Gelatina						Montería, Mercado del Sur	2.640	2.736	2.674	=	
Barranquilla, Barranquillita	24.422	24.583	24.491	+		Neiva, Surabastos	2.960	3.040	3.000	=	
Barranquilla, Granabastos	24.635	25.625	25.118	=		Palmira (Valle del Cauca)	3.400	3.512	3.463	-	
Bogotá, D.C., Corabastos	21.875	22.917	22.422	-		Pamplona (Norte de Santander)	2.500	2.800	2.650	+	
Bogotá, D.C., Plaza España	23.021	24.063	23.685	+		Pasto, El Potrerillo	2.400	2.560	2.460	=	
Bucaramanga, Centroabastos	21.875	24.219	23.281	=		Pereira, Mercasa	3.050	3.240	3.163	=	
Bucaramanga, Mercados del centro	23.229	24.010	23.559	=		Popayán, Plaza de mercado del barrio Bolívar	2.560	2.656	2.619	=	
Buenaventura (Valle del Cauca)	23.958	24.479	24.219	-		Sincelejo, Nuevo Mercado	2.320	2.456	2.393	+	
Cali, La Floresta	26.042	27.083	26.389	=		Tuluá (Valle del Cauca)	2.352	2.384	2.368	-	
Cali, Santa Elena	25.000	26.042	25.694	=		Valledupar, Mercado Nuevo	2.333	2.417	2.389	-	
Cali, Siloé	26.042	27.083	26.389	=		Villavicencio, CAV	2.496	2.640	2.552	+	
Cartagena, Bazurto	23.438	23.958	23.611	+		Harina precocida de maíz					
Cartago (Valle del Cauca)	23.177	24.792	23.984	-		Arauca (Arauca)	5.417	5.425	5.421	=	
Cúcuta, Cenabastos	22.396	23.021	22.778	=		Armenia, Mercar	3.583	3.667	3.625	-	
Cúcuta, La Nueva Sexta	21.875	22.917	22.396	=		Barranquilla, Barranquillita	2.692	2.784	2.731	+	
Ibagué, Plaza La 21	21.875	22.917	22.448	=		Barranquilla, Granabastos	2.658	2.733	2.702	=	
Manizales, Centro Galerías	23.438	25.000	24.306	=		Bogotá, D.C., Corabastos	3.408	3.500	3.458	+	
Medellín, Central Mayorista de Antioquia	22.344	23.438	22.721	-		Bogotá, D.C., Paloquemao	4.167	4.333	4.278	+	
Neiva, Surabastos	25.000	25.000	25.000	=		Bogotá, D.C., Plaza España	3.583	3.750	3.689	+	
Palmira (Valle del Cauca)	25.000	26.302	25.781	-							
Pamplona (Norte de Santander)	22.396	22.656	22.483	-							

BOLETÍN SEMANAL PRECIOS MAYORISTAS

Cuadro 9. Mercados mayoristas. Precios de venta de productos procesados (continuación)
2021 (30 de octubre al 5 de noviembre)

Productos y mercados	Pesos por kilogramo				Tendencia	Productos y mercados	Pesos por kilogramo				Tendencia
	Mínimo	Máximo	Medio				Mínimo	Máximo	Medio		
Harina precocida de maíz (continuación)						Jugo instantáneo (sobre) (continuación)					
Bucaramanga, Centroabastos	3.083	3.125	3.100	=		Medellín, Central Mayorista de Antioquia	23.611	25.000	24.236	-	
Bucaramanga, Mercados del centro	3.100	3.167	3.142	=		Medellín, Plaza Minorista "José María Villa"	24.167	24.722	24.444	=	
Buenaventura (Valle del Cauca)	3.720	3.920	3.821	=		Montería, Mercado del Sur	23.611	24.444	24.097	=	
Cali, La Floresta	3.917	4.167	4.000	=		Palmira (Valle del Cauca)	24.722	25.000	24.861	+	
Cali, Santa Elena	3.600	3.840	3.680	=		Pasto, El Potrerillo	23.889	25.000	24.583	+	
Cali, Siloé	3.750	3.750	3.750	=		Popayán, Plaza de mercado del barrio Bolívar	23.611	23.889	23.796	-	
Cartagena, Bazurto	3.333	3.583	3.472	+		Santa Marta (Magdalena)	24.722	25.000	24.861	=	
Cartago (Valle del Cauca)	3.616	3.800	3.708	+		Sincelejo, Nuevo Mercado	23.333	23.889	23.681	-	
Cúcuta, Cenabastos	3.000	3.100	3.050	+		Tuluá (Valle del Cauca)	24.722	25.000	24.861	=	
Cúcuta, La Nueva Sexta	2.950	3.100	3.017	=		Valledupar, Mercado Nuevo	23.333	23.611	23.519	=	
Ibagué, Plaza La 21	3.300	3.492	3.373	+		Villavicencio, CAV	23.889	25.000	24.375	+	
Manizales, Centro Galerías	3.500	3.750	3.625	=		Lomitos de atún en lata					
Montería, Mercado del Sur	3.000	3.167	3.115	=		Armenia, Mercar	25.735	26.471	26.103	+	
Neiva, Surabastos	2.750	2.917	2.813	-		Barranquilla, Granabastos	25.781	26.302	25.998	+	
Palmira (Valle del Cauca)	3.900	4.100	3.978	+		Bogotá, D.C., Corabastos	23.897	24.265	24.060	-	
Pamplona (Norte de Santander)	2.900	3.000	2.950	+		Bogotá, D.C., Plaza España	24.498	24.755	24.624	+	
Pasto, El Potrerillo	2.800	2.960	2.900	=		Bucaramanga, Centroabastos	24.877	25.772	25.380	=	
Pereira, Mercasa	3.533	3.700	3.617	=		Bucaramanga, Mercados del centro	24.706	27.647	26.029	=	
Popayán, Plaza de mercado del barrio Bolívar	2.720	2.760	2.747	+		Buenaventura (Valle del Cauca)	31.406	31.901	31.727	+	
Santa Marta (Magdalena)	2.768	2.792	2.782	+		Cali, La Floresta	22.672	23.284	22.876	=	
Sincelejo, Nuevo Mercado	3.175	3.333	3.248	+		Cali, Santa Elena	25.123	25.490	25.245	-	
Tuluá (Valle del Cauca)	3.456	3.596	3.526	+		Cali, Siloé	22.672	23.284	23.080	+	
Valledupar, Mercado Nuevo	2.583	2.667	2.611	=		Cartago (Valle del Cauca)	24.890	25.570	25.230	-	
Villavicencio, CAV	3.667	3.733	3.697	-		Cúcuta, Cenabastos	23.897	24.510	24.203	=	
Jugo de frutas						Cúcuta, La Nueva Sexta	23.529	24.510	24.020	=	
Barranquilla, Barranquillita	7.109	7.118	7.113	+		Medellín, Central Mayorista de Antioquia	25.233	25.613	25.418	-	
Barranquilla, Granabastos	6.977	7.175	7.096	=		Medellín, Plaza Minorista "José María Villa"	25.123	25.735	25.551	-	
Bucaramanga, Centroabastos	7.054	7.512	7.283	+		Montería, Mercado del Sur	24.265	25.123	24.556	=	
Bucaramanga, Mercados del centro	7.287	7.674	7.481	=		Neiva, Surabastos	26.005	26.471	26.354	+	
Cartagena, Bazurto	6.822	6.977	6.925	=		Palmira (Valle del Cauca)	27.059	27.390	27.246	+	
Santa Marta (Magdalena)	5.891	6.047	5.969	=		Pamplona (Norte de Santander)	23.775	24.020	23.856	+	
Sincelejo, Nuevo Mercado	6.620	6.822	6.694	+		Pasto, El Potrerillo	22.262	22.500	22.381	-	
Valledupar, Mercado Nuevo	6.512	6.667	6.615	=		Pereira, Mercasa	25.000	26.118	25.491	=	
Jugo instantáneo (sobre)						Popayán, Plaza de mercado del barrio Bolívar	26.071	26.548	26.310	=	
Armenia, Mercar	25.000	25.000	25.000	=		Santa Marta (Magdalena)	22.059	23.529	22.672	n.d.	
Barranquilla, Barranquillita	24.444	24.722	24.630	+		Tuluá (Valle del Cauca)	25.466	25.858	25.662	-	
Barranquilla, Granabastos	24.444	24.722	24.537	+		Villavicencio, CAV	24.706	25.588	25.180	=	
Bogotá, D.C., Corabastos	28.333	30.000	29.083	+		Maíz enlatado					
Bogotá, D.C., Paloquemao	31.667	32.667	31.917	-		Medellín, Central Mayorista de Antioquia	10.031	10.494	10.231	-	
Bogotá, D.C., Plaza España	28.900	30.000	29.392	+		Manteca					
Buenaventura (Valle del Cauca)	25.000	26.389	25.926	=		Armenia, Mercar	7.600	7.800	7.700	+	
Cali, La Floresta	24.444	25.000	24.815	=		Bogotá, D.C., Corabastos	6.773	6.933	6.836	+	
Cali, Santa Elena	24.444	25.000	24.630	=		Bogotá, D.C., Paloquemao	7.200	7.333	7.289	n.d.	
Cali, Siloé	25.000	25.556	25.185	-		Bogotá, D.C., Plaza España	7.200	7.333	7.267	+	
Cartagena, Bazurto	23.333	23.611	23.519	=		Bogotá, D.C., Plaza Las Flores	6.867	6.933	6.889	+	
Cartago (Valle del Cauca)	25.000	25.000	25.000	=		Buenaventura (Valle del Cauca)	7.350	7.450	7.400	+	
Ibagué, Plaza La 21	23.556	23.889	23.701	=							

Cuadro 9. Mercados mayoristas. Precios de venta de productos procesados (continuación)
2021 (30 de octubre al 5 de noviembre)

Productos y mercados	Pesos por kilogramo				Tendencia	Productos y mercados	Pesos por kilogramo				Tendencia
	Mínimo	Máximo	Medio				Mínimo	Máximo	Medio		
Manteca (continuación)						Mayonesa doy pack (continuación)					
Cartago (Valle del Cauca)	7.500	7.800	7.650	-		Palmira (Valle del Cauca)	11.806	12.361	12.014	+	
Cúcuta, Cenabastos	9.333	9.367	9.350	+		Pereira, Mercasa	7.975	8.415	8.160	=	
Florencia (Caquetá)	8.300	8.600	8.450	=		Popayán, Plaza de mercado del barrio Bolívar	16.447	20.614	18.494	+	
Ibagué, Plaza La 21	7.700	7.800	7.750	=		Santa Marta (Magdalena)	8.987	9.314	9.139	n.d.	
Manizales, Centro Galerías	9.300	9.400	9.367	=		Sincedejo, Nuevo Mercado	10.583	10.833	10.743	+	
Neiva, Surabastos	7.800	8.000	7.950	-		Tuluá (Valle del Cauca)	11.333	14.868	13.102	+	
Palmira (Valle del Cauca)	8.200	8.450	8.318	+		Valledupar, Mercado Nuevo Villavicencio, CAV	10.833	11.111	10.926	=	
Popayán, Plaza de mercado del barrio Bolívar	6.260	6.300	6.287	+			10.556	11.000	10.785	+	
Tuluá (Valle del Cauca)	8.060	8.230	8.145	-		Mostaza doy pack					
Margarina						Barranquilla, Barranquillita	10.947	11.023	10.973	-	
Armenia, Mercar	19.000	20.000	19.500	+		Barranquilla, Granabastos	10.568	10.838	10.669	+	
Barranquilla, Barranquillita	14.250	14.583	14.389	+		Pereira, Mercasa	12.592	13.217	12.804	=	
Barranquilla, Granabastos	12.833	13.917	13.444	=		Sincedejo, Nuevo Mercado	10.038	10.227	10.123	-	
Bogotá, D.C., Corabastos	11.060	11.200	11.120	-		Panela cuadrada blanca					
Bogotá, D.C., Plaza España	11.400	11.800	11.533	+		Barranquilla, Barranquillita	4.117	4.400	4.245	+	
Bucaramanga, Centroabastos	12.470	13.700	13.257	=		Barranquilla, Granabastos	3.392	3.804	3.628	=	
Bucaramanga, Mercados del centro	12.900	13.400	13.100	=		Bucaramanga, Centroabastos	3.757	4.000	3.848	+	
Buenaventura (Valle del Cauca)	16.250	16.570	16.410	-		Bucaramanga, Mercados del centro	3.643	4.000	3.821	=	
Cali, La Floresta	19.200	19.500	19.400	+		Cartagena, Bazurto	2.357	2.429	2.405	+	
Cali, Siloé	19.000	19.500	19.333	+		Charalá (Santander)	3.375	3.438	3.396	=	
Cartago (Valle del Cauca)	18.300	19.200	18.750	-		Güepsa (Santander)	3.200	3.300	3.250	+	
Medellín, Central Mayorista de Antioquia	11.350	11.600	11.489	-		Ibagué, Plaza La 21	3.500	3.528	3.511	+	
Medellín, Plaza Minorista "José María Villa"	11.700	11.900	11.800	=		Medellín, Central Mayorista de Antioquia	3.533	3.958	3.752	=	
Neiva, Surabastos	8.300	9.000	8.492	-		Moniquirá (Boyacá)	3.200	3.250	3.217	-	
Palmira (Valle del Cauca)	19.400	19.800	19.588	+		San Gil (Santander)	3.200	3.300	3.250	+	
Pamplona (Norte de Santander)	11.000	11.400	11.133	=		Santa Marta (Magdalena)	4.700	5.000	4.900	+	
Pereira, Mercasa	18.578	19.380	18.979	=		Santana (Boyacá)	3.200	3.300	3.237	+	
Popayán, Plaza de mercado del barrio Bolívar	18.890	19.120	19.003	+		Sincedejo, Nuevo Mercado	3.750	3.875	3.781	=	
Santa Marta (Magdalena)	12.500	12.667	12.542	=		Tunja, Complejo de Servicios del Sur	3.375	3.438	3.396	+	
Tuluá (Valle del Cauca)	18.800	19.260	19.030	-		Valledupar, Mercado Nuevo Vélez (Santander)	4.111	4.167	4.130	=	
Mayonesa doy pack							3.100	3.300	3.200	+	
Armenia, Mercar	11.404	12.061	11.732	=		Panela cuadrada morena					
Barranquilla, Barranquillita	11.419	11.472	11.445	+		Ancuya (Nariño)	2.800	3.000	2.900	+	
Barranquilla, Granabastos	10.639	11.139	10.951	+		Bogotá, D.C., Corabastos	3.050	3.200	3.113	-	
Bogotá, D.C., Corabastos	10.778	11.000	10.875	+		Bogotá, D.C., Paloquemao	3.700	3.900	3.775	+	
Bogotá, D.C., Plaza España	10.778	11.069	10.894	-		Bogotá, D.C., Plaza España	3.725	3.800	3.756	+	
Bucaramanga, Centroabastos	9.317	14.500	11.408	+		Bogotá, D.C., Plaza Las Flores	3.500	3.650	3.583	-	
Bucaramanga, Mercados del centro	8.700	9.833	9.100	+		Bucaramanga, Centroabastos	3.933	4.133	4.044	=	
Buenaventura (Valle del Cauca)	14.868	16.667	15.720	-		Bucaramanga, Mercados del centro	4.200	4.267	4.244	+	
Cali, La Floresta	11.944	12.500	12.315	=		Caparrapí (Cundinamarca)	2.800	3.100	2.896	-	
Cali, Santa Elena	11.667	11.944	11.852	=		Consacá (Nariño)	2.800	3.000	2.850	-	
Cali, Siloé	12.500	12.778	12.685	+		Cúcuta, Cenabastos	2.976	3.522	3.249	=	
Cartagena, Bazurto	10.556	11.667	11.019	-		Cúcuta, La Nueva Sexta	2.679	2.976	2.811	=	
Cartago (Valle del Cauca)	10.944	11.000	10.972	=		Florencia (Caquetá)	3.567	3.667	3.617	=	
Ibagué, Plaza La 21	11.250	12.500	11.563	+		Güepsa (Santander)	2.800	3.000	2.888	+	
Manizales, Centro Galerías	10.833	11.111	10.972	=		Moniquirá (Boyacá)	2.700	2.900	2.817	-	
Medellín, Central Mayorista de Antioquia	9.944	10.556	10.118	=		Montería, Mercado del Sur	2.857	3.143	2.964	=	

Cuadro 9. Mercados mayoristas. Precios de venta de productos procesados (conclusión) 2021 (30 de octubre al 5 de noviembre)

Productos y mercados	Pesos por kilogramo				Tendencia	Productos y mercados	Pesos por kilogramo				Tendencia
	Mínimo	Máximo	Medio	Precios			Mínimo	Máximo	Medio	Precios	
Sal yodada (continuación)						Sardinias en lata (continuación)					
Palmira (Valle del Cauca)	1.360	1.400	1.390		+	Bogotá, D.C., Corabastos	11.461	11.765	11.598		-
Pamplona (Norte de Santander)	1.300	1.350	1.325		+	Bogotá, D.C., Plaza España	12.059	12.373	12.196		+
Pasto, El Potrerillo	1.300	1.400	1.350		=	Buenaventura (Valle del Cauca)	10.196	10.309	10.252		-
Pereira, Mercasa	1.150	1.245	1.195		=	Cali, La Floresta	9.804	9.853	9.837		-
Popayán, Plaza de mercado del barrio Bolívar	1.344	1.360	1.355		=	Cali, Santa Elena	12.255	12.402	12.304		+
Santa Marta (Magdalena)	1.120	1.120	1.120		+	Cali, Siloé	10.294	10.294	10.294		-
Sincelejo, Nuevo Mercado	1.200	1.240	1.213		+	Cartagena, Bazurto	9.216	9.314	9.248		+
Tuluá (Valle del Cauca)	1.320	1.352	1.336		=	Cartago (Valle del Cauca)	12.108	12.333	12.221		-
Tunja, Complejo de Servicios del Sur	700	1.300	990		=	Cúcuta, Cenabastos	12.255	12.255	12.255		=
Valledupar, Mercado Nuevo	1.120	1.160	1.147		=	Cúcuta, La Nueva Sexta	12.255	12.745	12.418		=
Villavicencio, CAV	1.320	1.400	1.366		+	Manizales, Centro Galerías	12.500	12.941	12.794		=
Salsa de tomate doy pack						Medellín, Central Mayorista de Antioquia	9.443	9.804	9.689		=
Armenia, Mercar	11.404	12.061	11.732		=	Medellín, Plaza Minorista "José María Villa"	9.627	10.049	9.821		+
Barranquilla, Barranquillita	11.167	11.417	11.250		+	Montería, Mercado del Sur	9.314	9.559	9.436		=
Barranquilla, Granabastos	10.859	11.389	11.083		=	Palmira (Valle del Cauca)	13.059	13.309	13.210		+
Bogotá, D.C., Corabastos	10.778	11.000	10.875		+	Pamplona (Norte de Santander)	12.059	12.059	12.059		+
Bogotá, D.C., Plaza España	10.778	11.069	10.894		-	Pereira, Mercasa	12.116	12.706	12.427		=
Bucaramanga, Centroabastos	7.300	9.833	8.556		-	Popayán, Plaza de mercado del barrio Bolívar	9.510	9.618	9.546		+
Bucaramanga, Mercados del centro	7.050	7.200	7.139		=	Santa Marta (Magdalena)	8.775	9.118	8.934		=
Cali, La Floresta	11.944	12.500	12.130		=	Sincelejo, Nuevo Mercado	9.485	9.755	9.620		-
Cali, Santa Elena	11.667	11.944	11.852		=	Tuluá (Valle del Cauca)	12.402	12.725	12.564		+
Cali, Siloé	12.500	12.778	12.685		=	Villavicencio, CAV	12.235	12.676	12.422		+
Cartagena, Bazurto	10.556	11.667	11.019		-	Sopa de pollo (caja)					
Cartago (Valle del Cauca)	10.917	11.000	10.958		-	Bogotá, D.C., Corabastos	41.880	43.590	42.735		+
Ibagué, Plaza La 21	9.500	10.750	10.063		-	Bogotá, D.C., Paloquemao	49.858	49.858	49.858		+
Manizales, Centro Galerías	10.833	11.111	10.972		=	Bogotá, D.C., Plaza España	44.160	45.584	44.634		+
Medellín, Central Mayorista de Antioquia	9.867	10.417	10.102		-	Vinagre					
Medellín, Plaza Minorista "José María Villa"	10.278	10.694	10.451		+	Barranquilla, Barranquillita	1.926	1.950	1.936		-
Montería, Mercado del Sur	10.174	10.853	10.538		=	Barranquilla, Granabastos	1.542	1.917	1.731		-
Palmira (Valle del Cauca)	11.806	12.278	11.993		+	Bucaramanga, Centroabastos	1.867	2.100	1.994		=
Pereira, Mercasa	7.925	8.497	8.279		=	Bucaramanga, Mercados del centro	2.000	2.600	2.333		+
Popayán, Plaza de mercado del barrio Bolívar	11.865	14.605	13.207		+	Cartagena, Bazurto	1.167	1.208	1.181		=
Santa Marta (Magdalena)	8.987	9.314	9.139		n.d.	Cúcuta, Cenabastos	1.917	1.958	1.944		=
Sincelejo, Nuevo Mercado	10.694	10.833	10.778		+	Cúcuta, La Nueva Sexta	1.792	1.917	1.847		=
Tuluá (Valle del Cauca)	11.333	15.479	13.348		-	Montería, Mercado del Sur	1.417	1.500	1.452		=
Valledupar, Mercado Nuevo	10.833	11.111	10.926		=	Pamplona (Norte de Santander)	1.500	1.500	1.500		=
Villavicencio, CAV	10.556	11.000	10.785		=	Pereira, Mercasa	4.875	5.160	4.984		=
Sardinias en lata						Santa Marta (Magdalena)	1.217	1.250	1.242		=
Armenia, Mercar	11.892	12.059	11.975		+	Sincelejo, Nuevo Mercado	1.125	1.333	1.229		=
Barranquilla, Barranquillita	9.426	9.735	9.613		+	Valledupar, Mercado Nuevo	1.083	1.083	1.083		=
Barranquilla, Granabastos	9.601	9.657	9.627		=						

TENDENCIAS

---	-	+	+++
Variación mayor al -20 %	Variación entre 0 % y -10 %	Variación entre 0 % y 10 %	Variación mayor al 20 %
--	=	++	n. d.
Variación entre -10 % y -20 %	Variación igual a 0 %	Variación entre 10 % y 20 %	No determinado

PRECIOS DE LA PANELA

A lo largo del mes de octubre, en Moniquirá (Boyacá) se registró un descenso en el precio de las panelas cuadradas blanca y morena. Las condiciones climáticas fueron favorables, pues hubo presencia tanto de lluvias de menor intensidad como días soleados, lo que facilitó el procesamiento de caña, por lo que hubo mayor presencia de panela. Además, llegó producto desde Gachantivá, Santa Sofía (Boyacá), Barbosa y Puente Nacional (Santander), el cual fue despachado hacia los mercados de Bucaramanga, Barranquilla, Cartagena, Bogotá, Tunja, Duitama y Sogamoso (Boyacá). En el caso de la panela cuadrada morena el kilo se vendió a \$2.688, 6,89% menos que en septiembre.

De la misma forma, en Caparrapí (Cundinamarca) cayeron los precios de las panelas en pastilla, cuadrada y redonda morenas a lo largo del presente mes. En el mercado se encontró panela de muy buena calidad, situación dada por el verano y la poca humedad, a lo que sumó la realización de un mayor número de moliendas en los trapiches del municipio. En el caso de la panela cuadrada morena, por ejemplo, el descenso de la cotización fue del 6,98%, vendiéndose el kilo a \$2.773.

Así mismo, en Villeta (Cundinamarca) bajaron las cotizaciones de las panelas cuadrada morena y en pastilla. Las condiciones climáticas se caracterizaron por la presencia de días soleados, lo que benefició el transporte del producto pues los caminos veredales se pudieron transitar con facilidad. La producción de panela fue mayor y el número de compradores fue estable. En el caso de la panela cuadrada, por ejemplo, el descenso fue del 6,87%, ofreciéndose el kilo a \$2.780.



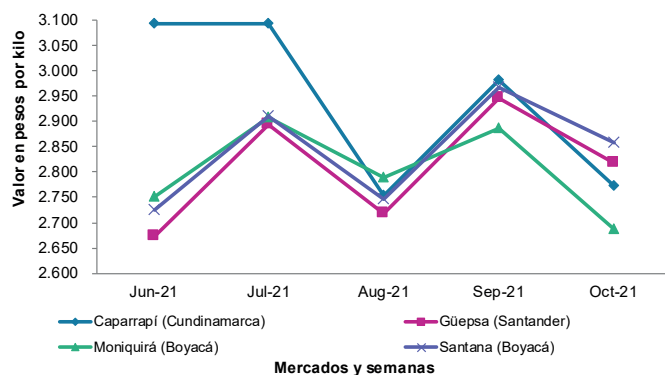
Fuente: DANE

Tabla 1. Precios por kilo de la panela cuadrada blanca Junio a octubre de 2021

Mercados	2021				
	Junio	Julio	Agosto	Septiembre	Octubre
Charalá (Santander)	3.288	3.172	3.329	3.396	3.396
Güepsa (Santander)	3.106	3.422	3.105	3.325	3.163
Moniquirá (Boyacá)	3.175	3.406	3.063	3.303	3.088
San Gil (Santander)	3.225	3.450	3.163	3.451	3.270
Santana (Boyacá)	3.181	3.430	3.125	3.362	3.172
Vélez (Santander)	3.072	3.358	3.000	3.278	3.100

Fuente: Sipsa-DANE. Cálculos: DANE.

Igualmente, en Vélez (Santander) cayó el precio de la panela cuadrada a lo largo del mes. Según los comerciantes, este comportamiento estuvo asociado a la mayor disponibilidad de caña madura para ser procesada no solo en este municipio, sino en San Benito, Barbosa, Chipatá, Guavatá y Bolívar (Santander), lo que dio como resultado un mayor número de moliendas y, por ende, una mayor cantidad de producto en el mercado. Se despachó producto hacia Bogotá, Tunja, Duitama y Sogamoso (Boyacá). El kilo de panela cuadrada blanca se ofreció a \$3.100, 5,43% menos que en septiembre.

Gráfico 8. Comportamiento del precio de la panela cuadrada morena Junio a octubre de 2021

Fuente: DANE, SIPSA.

En San Gil (Santander) también cayeron las cotizaciones de la panela cuadrada, tanto blanca como morena. El kilo de panela blanca se ofreció a \$3.270, lo que representó un descenso del 5,24%. Según los comerciantes, este comportamiento se presentó por el buen ingreso de productores que molieron más cantidad de caña en los municipios de Páramo, San Gil, Mogotes, Valle de San José y Ocamonte (Santander).

Tabla 2. Precios por kilo de la panela cuadrada morena Junio a octubre de 2021

Mercados	2021				
	Junio	Julio	Agosto	Septiembre	Octubre
Ancuya (Nariño)	3.050	3.082	3.000	2.920	2.881
Caparrapí (Cundinamarca)	3.094	3.093	2.754	2.981	2.773
Charalá (Santander)	3.288	3.172	3.342	3.396	3.398
Consacá (Nariño)	3.013	3.066	3.047	2.931	2.938
Güepa (Santander)	2.672	2.894	2.718	2.947	2.818
Moniquirá (Boyacá)	2.750	2.909	2.790	2.887	2.688
Nocaima (Cundinamarca)	3.089	3.049	2.727	2.901	2.787
San Gil (Santander)	3.225	3.450	3.163	3.451	3.270
Santana (Boyacá)	2.725	2.911	2.747	2.968	2.858
Vélez (Santander)	2.625	2.828	2.675	2.909	2.795
Villeta (Cundinamarca)	3.126	3.061	2.873	2.985	2.780

Fuente: Sipsa-DANE. Cálculos: DANE.

Por otra parte, en Sandoná (Nariño) se observó un alza el precio de la panela redonda del 4,86%, vendiéndose el kilo a \$2.931. El anterior comportamiento estuvo motivado por la mayor demanda de producto por parte de los mercados de Pasto y Putumayo. La producción de panela en la región fue buena y no se registró escasez de caña para moler ni problemas en las vías.

Tabla 3. Precios por kilo de la panela en pastilla Junio a octubre de 2021

Mercados	2021				
	Junio	Julio	Agosto	Septiembre	Octubre
Caparrapí (Cundinamarca)	3.246	3.367	2.887	3.049	2.978
Nocaima (Cundinamarca)	3.441	3.594	3.034	3.174	3.133
San Sebastián de Mariquita (Tolima)	3.447	3.275	3.084	3.150	3.200
Villeta (Cundinamarca)	3.498	3.638	3.019	3.118	3.000

Fuente: DANE, Sipsa. Cálculos: DANE.

Por último, en Yolombó (Antioquia) hubo un aumento del precio de la panela redonda morena pues se registró baja oferta del producto. La recolección de la caña no fue suficiente pues las condiciones climáticas no beneficiaron su producción en las veredas de La Abisinia, El Chuscal, Brazuelos, La Gergona, Buenos Aires, Barro Blanco, Las Margaritas, Cachumbal, La Cruz, Pantanillo y Los Olivos. Se envió producto hacia Aguachica (Cesar), Barrancabermeja, Bucaramanga (Santander), Puerto Berrio, Andes y Medellín (Antioquia). El kilo se comercializó a \$3.312, 3,34% más que en septiembre.

Tabla 4. Precios por kilo de la panela redonda morena Junio a octubre de 2021

Mercados	2021				
	Junio	Julio	Agosto	Septiembre	Octubre
Ancuya (Nariño)	3.100	3.150	2.900	2.867	2.892
Caparrapí (Cundinamarca)	3.369	3.305	2.936	2.948	2.815
San Sebastián de Mariquita (Tolima)	3.275	3.148	2.975	3.050	3.090
Sandoná (Nariño)	3.198	3.044	2.997	2.795	2.931
Yolombó (Antioquia)	3.220	3.231	3.275	3.205	3.312

Fuente: DANE, Sipsa. Cálculos: DANE.

PRECIOS DE VENTA DEL ARROZ Y SUBPRODUCTOS

Precios de venta del arroz y subproductos en molino durante octubre

Arroz paddy

Durante el mes de octubre los precios mayoristas del arroz paddy se mantuvieron estables en trece de los veintidós municipios en los que se recopiló información y aumentaron en los otros ocho. En Magangué (Bolívar), San Marcos (Sucre) y Valledupar (Cesar) se registraron los incrementos más significativos, los cuales superaron el 12,00%. En los dos primeros casos, este comportamiento se dio como consecuencia de la baja oferta del grano generada por la finalización de cosechas en el sur de Bolívar y la Mojana sucreña.

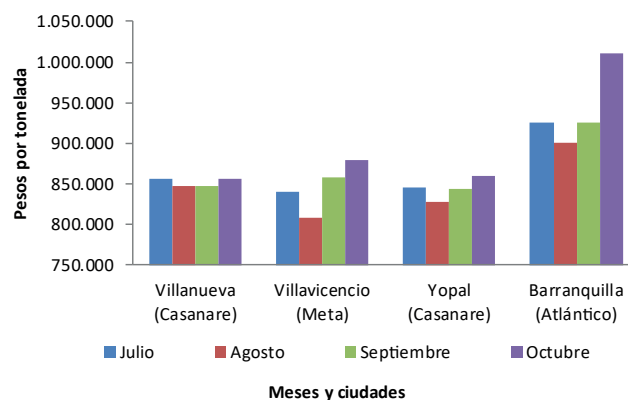
En la ciudad de Valledupar, por su parte, el aumento fue del 12,36% y las fuentes comentaron que esto se debió a la poca carga ingresada desde las zonas productoras del departamento del Cesar, así como del municipio de Fonseca (La Guajira), donde los cultivos están terminando su ciclo de producción.

Entre los municipios en los que las cotizaciones no presentaron variaciones se encuentran Campoalegre, Rivera (Huila), Espinal, Lérída, Purificación (Tolima), Granada, San Martín (Meta), Villanueva y Yopal (Casanare). En el caso del departamento del Meta, hubo estabilidad en los precios ya que se mantuvo la oferta de grano desde los municipios de Vistahermosa, Fuente de Oro, Puerto Concordia, Puerto Rico, Acacías, Puerto López, Cumaral y Cabuyaro (Meta), así como desde el departamento de Casanare, logrando satisfacer la demanda de este período.



Fuente: DANE

Gráfico 9. Precio del arroz paddy 2021 (Julio a octubre)



Fuente: DANE, SIPSA.

Arroz blanco

En el mes de octubre los precios del arroz blanco en bulto subieron en trece de los dieciocho municipios visitados y permanecieron estables en los cinco restantes. En Valledupar (Cesar) y Villavicencio (Meta) se dieron los ascensos más representativos, los cuales superaron el 14,00%. En el primer caso, el alza fue del 17,51% y esto se dio como respuesta a la finalización de los ciclos de cosecha en las zonas de cultivo de los departamentos del Cesar y La Guajira, a lo que se sumó un leve incremento en los pedidos realizados desde Atlántico, Magdalena y Santander.

De forma similar, el aumento en la comercialización del cereal en Villavicencio provocó un alza en las cotizaciones en esta ciudad. Desde allí se despachó producto hacia Medellín, Popayán y la Costa Caribe.

Las cotizaciones mayoristas no variaron en Campoalegre (Huila), Espinal, Ibagué, Purificación (Tolima) y San Martín (Meta). En la ciudad de Ibagué, por ejemplo, a pesar que la finalización de las cosechas provocó una caída en la oferta del grano, las ventas estuvieron regulares durante este período, lo que generó la estabilidad en los precios. Se distribuyó producto principalmente a clientes ubicados en Valle del Cauca y Bogotá.

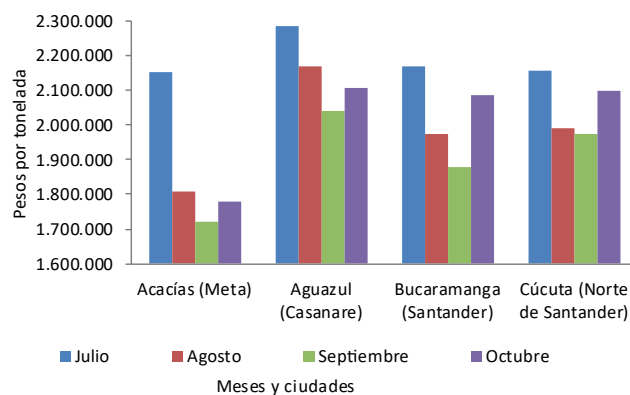
Por otro lado, las cotizaciones del arroz blanco empacado permanecieron constantes en trece de los dieciocho municipios en los que se recolectó información y bajaron en los otros cinco. En Campoalegre (Huila) y San Martín (Meta) la reducción superó el 7,00%. En el primer caso, las fuentes consultadas atribuyeron esta tendencia al alto nivel de inventarios de producto y a un reajuste efectuado por parte de los comerciantes.

Entre los municipios en los que los precios se mantuvieron estables están Alvarado, Venadillo, Ibagué (Tolima), Aguazul, Villanueva, Yopal (Casanare), Cúcuta (Norte de Santander), Granada (Meta), Bucaramanga (Santander) y Sahagún (Córdoba). En el departamento de Casanare, por ejemplo, la estabilidad se dio gracias al buen nivel de abastecimiento de producto que permitió dar respuesta a la demanda.

Harina de arroz y arroz cristal

A lo largo del mes de octubre las cotizaciones mayoristas de la harina de arroz subieron en catorce de los de los veinticinco municipios en los que se reportó información, cayeron en uno y se mantuvieron estables en los diez restantes. En Valledupar (Cesar) y Aguazul (Casanare) se presentaron los incrementos más significativos, superando el 14,00%. En Aguazul, por ejemplo, esta situación se dio ante el aumento de los pedidos del subproducto, tanto a nivel local como nacional, el cual fue adquirido como materia prima para la elaboración de alimentos concentrados.

Gráfico 10. Precio del arroz blanco en bulto 2021 (Julio a octubre)



Fuente: DANE, SIPSA.

De forma contraria, en Lérída (Tolima) los precios cayeron en 5,33% como resultado de los acuerdos realizados con empresas ubicadas en los departamentos de Antioquia y Cundinamarca, en donde el cereal está siendo usado para la suplementación de la alimentación de cerdos.

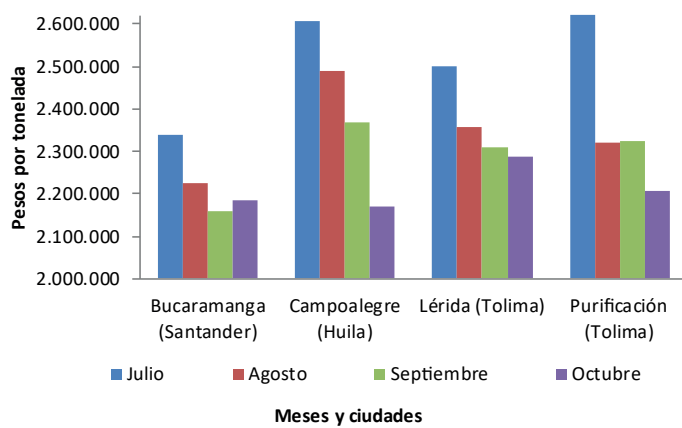
Las cotizaciones no registraron cambios en Yopal (Casanare), Sahagún, Planeta Rica (Córdoba), Espinal, Purificación, Ibagué, Alvarado (Tolima), Campoalegre, Rivera y Neiva (Huila). En el departamento de Córdoba, por ejemplo, hubo buen abastecimiento de producto en los molinos, lo que permitió dar cumplimiento a la demanda. Adicionalmente, con el fin de mantener la competitividad en el mercado local, los comerciantes sostuvieron los precios del grano.

En cuanto al arroz cristal, durante el mes de octubre los precios mayoristas no cambiaron en nueve de los doce municipios visitados y ascendieron en dos. En Cúcuta (Norte de Santander) se dio el incremento más representativo, con 7,69%; este comportamiento se dio por el inicio de la temporada de fin de año, sumado a la finalización de los ciclos de producción en la región.

PRECIOS MAYORISTAS

Adicionalmente, en el municipio de San Marcos (Sucre) el incremento fue del orden del 4,17%. De acuerdo con las fuentes consultadas, esto se debió a la reducción de la oferta provocada por la terminación tanto de las cosechas como de las reservas en los molinos. A lo anterior se sumó una mayor rotación del producto, por pedidos realizados principalmente desde Barranquilla, Sincelejo y Montería.

Gráfico 11. Precio del arroz blanco empacado 2021 (Julio a octubre)



Fuente: DANE, SIPSA.

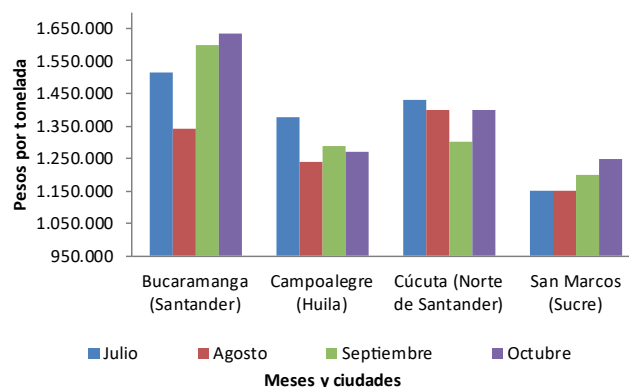
Finalmente, las cotizaciones no variaron en Bucaramanga (Santander), Neiva, Rivera, Campoalegre (Huila), Espinal, Ibagué (Tolima), Magangué (Bolívar), Villavicencio (Meta) y Yopal (Casanare). En el municipio



Fuente: DANE

de Espinal, por ejemplo, el abastecimiento de producto fue constante logrando cubrir la demanda

Gráfico 12. Precio del arroz cristal 2021 (Julio a octubre)



Fuente: DANE, SIPSA.

Cuadro 10. Precios de venta del arroz y subproductos en molino
Octubre 2021

Productos y mercados	Pesos por tonelada			
	Precios			Tenden- cia
	Mínimo	Máximo	Medio	
Arroz blanco empacado				
Aguazul (Casanare)	2.120.000	2.400.000	2.270.000	=
Alvarado (Tolima)	2.168.000	2.168.000	2.168.000	=
Bucaramanga (Santander)	2.080.000	2.240.000	2.186.667	=
Campoalegre (Huila)	2.120.000	2.220.000	2.170.000	-
Cúcuta (Norte de Santander)	2.291.000	2.416.000	2.359.000	=
Espinal (Tolima)	2.192.000	2.200.000	2.197.333	=
Granada (Meta)	2.200.000	2.200.000	2.200.000	=
Ibagué (Tolima)	2.192.000	3.184.000	2.444.000	=
Lérida (Tolima)	2.286.000	2.286.000	2.286.000	=
Neiva (Huila)	2.235.000	2.235.000	2.235.000	-
Purificación (Tolima)	2.208.000	2.208.000	2.208.000	-
Rivera (Huila)	2.200.000	2.200.000	2.200.000	-
Sahagún (Córdoba)	2.120.000	2.200.000	2.160.000	=
San Martín (Meta)	2.219.000	2.219.000	2.219.000	-
Venadillo (Tolima)	2.200.000	2.200.000	2.200.000	=
Villanueva (Casanare)	2.200.000	2.200.000	2.200.000	=
Villavicencio (Meta)	2.176.000	2.200.000	2.184.000	=
Yopal (Casanare)	2.160.000	2.239.000	2.183.000	=
Arroz blanco en bulto				
Acacias (Meta)	1.780.000	1.780.000	1.780.000	+
Aguazul (Casanare)	2.018.000	2.200.000	2.106.000	+
Barranquilla (Atlántico)	2.100.000	2.422.000	2.273.750	+
Bucaramanga (Santander)	1.960.000	2.200.000	2.086.667	++
Campoalegre (Huila)	2.200.000	2.200.000	2.200.000	=
Cúcuta (Norte de Santander)	1.920.000	2.280.000	2.100.000	+
Espinal (Tolima)	1.860.000	2.160.000	2.010.000	=
Ibagué (Tolima)	1.860.000	1.860.000	1.860.000	=
Magangué (Bolívar)	1.956.000	2.111.000	2.022.200	++
Montería (Córdoba)	1.822.000	1.889.000	1.855.500	+
Planeta Rica (Córdoba)	1.889.000	1.889.000	1.889.000	+
Purificación (Tolima)	2.000.000	2.000.000	2.000.000	=
Sahagún (Córdoba)	1.889.000	1.911.000	1.900.000	+
San Marcos (Sucre)	1.956.000	2.044.000	2.000.000	+
San Martín (Meta)	1.820.000	1.820.000	1.820.000	=
Valledupar (Cesar)	2.000.000	2.160.000	2.080.000	+++
Villavicencio (Meta)	1.800.000	2.108.000	1.954.000	+++
Yopal (Casanare)	1.820.000	2.060.000	1.960.000	+
Arroz cristal				
Bucaramanga (Santander)	1.600.000	1.700.000	1.633.333	=
Campoalegre (Huila)	1.270.000	1.270.000	1.270.000	=
Cúcuta (Norte de Santander)	1.200.000	1.600.000	1.400.000	++
Espinal (Tolima)	1.600.000	1.600.000	1.600.000	=
Ibagué (Tolima)	1.700.000	1.700.000	1.700.000	=
Magangué (Bolívar)	1.200.000	1.300.000	1.266.667	=
Neiva (Huila)	1.214.000	1.214.000	1.214.000	=
Rivera (Huila)	1.350.000	1.350.000	1.350.000	=
San Marcos (Sucre)	1.200.000	1.300.000	1.250.000	+
San Martín (Meta)	1.300.000	1.300.000	1.300.000	n.d.
Villavicencio (Meta)	1.313.000	1.313.000	1.313.000	=
Yopal (Casanare)	1.600.000	1.750.000	1.675.000	=

Productos y mercados	Pesos por tonelada			
	Precios			Tenden- cia
	Mínimo	Máximo	Medio	
Arroz granza				
Acacias (Meta)	1.386.000	1.386.000	1.386.000	+
Aguazul (Casanare)	1.240.000	1.240.000	1.240.000	=
Alvarado (Tolima)	920.000	920.000	920.000	=
Campoalegre (Huila)	1.200.000	1.200.000	1.200.000	=
Cúcuta (Norte de Santander)	1.160.000	1.260.000	1.212.500	=
Espinal (Tolima)	1.260.000	1.523.000	1.417.750	+
Ibagué (Tolima)	1.100.000	1.523.000	1.270.000	=
Lérida (Tolima)	1.523.000	1.523.000	1.523.000	++
Magangué (Bolívar)	1.000.000	1.300.000	1.132.000	++
Planeta Rica (Córdoba)	945.000	945.000	945.000	=
Purificación (Tolima)	1.241.000	1.241.000	1.241.000	=
Sahagún (Córdoba)	960.000	1.000.000	980.000	=
San Marcos (Sucre)	1.000.000	1.100.000	1.050.000	+
San Martín (Meta)	1.155.000	1.208.000	1.172.667	=
Valledupar (Cesar)	760.000	1.000.000	880.000	+++
Venadillo (Tolima)	1.260.000	1.260.000	1.260.000	+
Villavicencio (Meta)	1.260.000	1.386.000	1.323.000	=
Yopal (Casanare)	1.140.000	1.480.000	1.244.000	=
Arroz paddy verde				
Acacias (Meta)	880.000	880.000	880.000	+
Aguazul (Casanare)	864.000	900.000	877.333	+
Barranquilla (Atlántico)	1.000.000	1.020.000	1.010.000	++
Bucaramanga (Santander)	1.000.000	1.040.000	1.020.000	++
Campoalegre (Huila)	942.000	952.000	947.000	=
Cúcuta (Norte de Santander)	960.000	1.000.000	976.000	++
Espinal (Tolima)	952.000	984.000	963.750	=
Granada (Meta)	855.000	855.000	855.000	=
Ibagué (Tolima)	960.000	1.032.000	990.400	=
Lérida (Tolima)	950.000	950.000	950.000	=
Magangué (Bolívar)	950.000	980.000	968.000	+++
Neiva (Huila)	942.000	942.000	942.000	=
Purificación (Tolima)	950.000	950.000	950.000	=
Rivera (Huila)	942.000	942.000	942.000	=
San Marcos (Sucre)	950.000	970.000	960.000	+++
San Martín (Meta)	864.000	880.000	872.000	=
Valledupar (Cesar)	1.000.000	1.000.000	1.000.000	+++
Venadillo (Tolima)	960.000	960.000	960.000	=
Villanueva (Casanare)	856.000	856.000	856.000	=
Villavicencio (Meta)	871.000	896.000	879.750	=
Yopal (Casanare)	839.000	890.000	859.400	=
Harina de arroz				
Acacias (Meta)	1.229.000	1.229.000	1.229.000	++
Aguazul (Casanare)	1.050.000	1.160.000	1.105.000	+++
Alvarado (Tolima)	1.150.000	1.150.000	1.150.000	=
Barranquilla (Atlántico)	1.050.000	1.070.000	1.060.000	+
Bucaramanga (Santander)	1.200.000	1.300.000	1.250.000	+
Campoalegre (Huila)	1.000.000	1.062.000	1.031.000	=
Cúcuta (Norte de Santander)	1.050.000	1.240.000	1.162.400	+
Espinal (Tolima)	1.019.000	1.208.000	1.134.000	=
Granada (Meta)	1.103.000	1.103.000	1.103.000	+

Cuadro 10. Precios de venta del arroz y subproductos en molino (conclusión)

Octubre 2021

Productos y mercados	Pesos por tonelada			Tendencia
	Mínimo	Máximo	Medio	
Harina de arroz (continuación)				
Ibagué (Tolima)	1.019.000	1.208.000	1.117.400	=
Lérida (Tolima)	1.208.000	1.208.000	1.208.000	-
Magangué (Bolívar)	1.100.000	1.250.000	1.150.000	+++
Montería (Córdoba)	740.000	800.000	770.000	+
Neiva (Huila)	1.033.000	1.033.000	1.033.000	=
Planeta Rica (Córdoba)	860.000	860.000	860.000	=
Purificación (Tolima)	1.162.000	1.162.000	1.162.000	=
Rivera (Huila)	1.100.000	1.100.000	1.100.000	=

TENDENCIAS

---	-
Variación mayor al -12 %	Variación entre -3 % y -7 %
--	=
Variación entre -7 % y -12 %	Variación igual a -3 % y 3%

Productos y mercados	Pesos por tonelada			Tendencia
	Mínimo	Máximo	Medio	
Harina de arroz (continuación)				
Sahagún (Córdoba)	1.000.000	1.000.000	1.000.000	=
San Marcos (Sucre)	1.050.000	1.100.000	1.075.000	++
San Martín (Meta)	1.103.000	1.208.000	1.155.333	+
Valledupar (Cesar)	800.000	1.000.000	900.000	+++
Venadillo (Tolima)	998.000	998.000	998.000	+
Villanueva (Casanare)	1.050.000	1.050.000	1.050.000	++
Villavicencio (Meta)	1.103.000	1.239.000	1.196.000	+
Yopal (Casanare)	1.000.000	1.150.000	1.050.000	=

+	+++
Variación entre 3 % y 7 %	Variación mayor al 12 %
++	n. d.
Variación entre 7 % y 12 %	No disponible



@DANE_Colombia



/DANEColombia



/DANEColombia



@DANEColombia

SIPSA Sistema de Información de Precios y Abastecimiento del Sector Agropecuario

www.dane.gov.co