

**SIPSA**

 SISTEMA DE INFORMACIÓN  
 DE PRECIOS Y ABASTECIMIENTO  
 DEL SECTOR AGROPECUARIO


## COMPORTAMIENTO DE LOS PRECIOS

### Disminuyeron los precios de las frutas

El Departamento Administrativo Nacional de Estadística (DANE), por medio del Sistema de Información de Precios y Abastecimiento del Sector Agropecuario (SIPSA) comunicó que durante la semana del 1 al 7 de octubre de 2022 bajaron las cotizaciones de las verduras y las frutas, mientras que se incrementaron las de los tubérculos.

Cayeron los precios mayoristas de las verduras, especialmente de la coliflor, la lechuga Batavia, el pepino cohombro, la remolacha, el brócoli, la zanahoria y la cebolla cabezona blanca. Se redujeron las cotizaciones de la coliflor, debido a que llegó una mayor cantidad de producto desde Norte de Santander, Antioquia, Cundinamarca y Nariño, donde están saliendo cosechas. De la misma forma, disminuyen los precios de la lechuga Batavia, ante el incremento de la producción en la Sabana de Bogotá, Nariño y Antioquia.

En el grupo de las frutas, se destacó la reducción en las cotizaciones del tomate de árbol, el mango Tommy, el melón Cantalup, el limón Tahití, la mandarina común, la patilla, la curuba, la mandarina Onecco, la ciruela roja y la naranja Valencia. En el caso del tomate de árbol, por ejemplo, se registró un aumento en el ingreso de producto desde Antioquia, Tolima y Caldas, donde el mejoramiento de las condiciones climáticas benefició la recolección.

En cambio, se incrementaron las cotizaciones mayoristas de los tubérculos, raíces y plátanos, especialmente de la arracacha amarilla, las papas única, capira, parda pastusa, superior, criolla limpia, nevada y suprema y el plátano hartón verde. El alza de los precios de la arracacha amarilla se dio como resultado de la reducción en el ingreso de producto desde Tolima, Boyacá, Valle del Cauca, Norte de Santander, donde están terminado las cosechas.

### CONTENIDO

Comportamiento de los precios .....	01
Informe de contexto .....	02
Indicador de abastecimiento .....	04
Lo que más sube y lo que más baja .....	07
Verduras y hortalizas .....	08
Frutas frescas .....	20
Tubérculos, raíces y plátanos .....	34
Granos, cárnicos y procesados .....	40
Precios de la panela.....	67
Precios del arroz .....	69



# INFORME DE CONTEXTO

## Aceite: producto importante en la canasta de alimentos

La canasta de alimentos está compuesta por productos de diferentes características, que se encuentran clasificados en varios grupos, como las verduras y hortalizas, las frutas, los tubérculos, los lácteos y huevos, las carnes, los granos y los procesados.

Este último grupo, está compuesto por productos que no son perecederos, por lo que su oferta no necesariamente depende de los ciclos productivos o las cosechas y sus precios son relativamente más estables que los de los productos perecederos.

Los productos procesados se caracterizan porque han pasado por un proceso industrial para su fabricación y tienen un amplio nivel de comercialización no solo en las centrales de abasto y las plazas de mercado, sino en supermercados y tiendas de barrio. En este grupo se encuentran, por ejemplo, el aceite, el azúcar, el chocolate, el café, la harina de trigo, las pastas, la sal y la panela, entre otros.

El aceite es uno de los principales productos y se destaca por su alto nivel de consumo. Además, su demanda es más o menos constante y aunque su precio aumente, su demanda se mantiene casi constante. Dentro de los usos que abarca este producto se encuentra la preparación de alimentos, salsas, aderezos, vinagretas, pasteles, postres y panes, entre muchos otros.



Fuente: <https://www.bloomberglinea.com/2022/04/28/las-razones-detras-del-alza-del-precio-del-aceite-en-chile/>

Dado que estos productos son ofrecidos en un sinnúmero de tiendas, locales y supermercados, la distribución y venta de estos alimentos a los consumidores finales es realizada mediante la negociación directa con las empresas productoras, empresas representantes, distribuidores intermediarios, repartidores o mediante la adquisición del producto en los grandes centros de abastecimiento de las ciudades, ya que manejan precios más competitivos a los registrados en las grandes superficies o las tiendas de barrio.

El aceite de cocina es de origen vegetal y es un compuesto que se obtiene de semillas y otras partes de plantas oleaginosas.

Principalmente, este producto proviene de frutos o semillas de oliva, soya, palma, colza, girasol y maíz. Sin embargo, a pesar de ser estas las oleaginosas con mayor volumen de siembra, el girasol y la palma son unas de las más utilizadas para la elaboración de aceite de cocina.

La producción industrial del aceite se realiza por medio de diferentes procesos. Primero que todo se hace un triturado de la materia prima con el fin de obtener una pasta uniforme. El siguiente paso del proceso, la extracción, se hace a temperatura ambiente o calentando la pasta. Esto es muy importante, ya que cuando se realiza en frío se obtiene una menor cantidad de aceite, pero con un mayor nivel de nutrientes y propiedades, mientras que si se realiza calentando la pasta se obtiene una mayor cantidad, pero se destruyen algunas de sus propiedades, como son diversas de sus vitaminas.

# PRECIOS MAYORISTAS

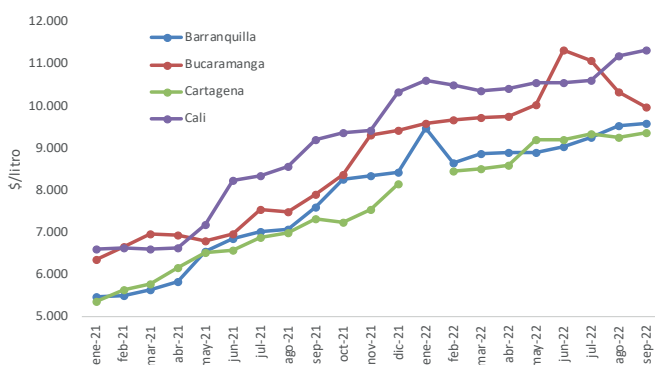
Luego de extraer el contenido graso, los residuos que quedan, a los que se les conoce como tortas o harinas oleaginosas, no son desechados, sino que son utilizados para la fabricación de alimentos y concentrados para animales.

Por último, debido a los procesos por los cuales el aceite ha sido sometido, se forman impurezas que deben ser removidas. Para esto se hace el proceso de refinación, por medio del cual se purifica y se le dan las propiedades comúnmente conocidas, como el color, el olor y el espesor, entre otras. En este sentido, el aceite que es procesado en frío requiere un proceso de refinación menor al producto procesado en caliente, por lo que resulta recomendable el consumo del producto obtenido de esta manera.

Cabe resaltar la relación que las empresas dedicadas a la fabricación de aceites tienen con la industria dedicada a la producción de alimentos para animales, gracias a las tortas y cascarillas resultantes de la extracción de aceite de las semillas y frutos oleaginosos, los cuales se utilizan como base para la elaboración de alimentos concentrados.

**Gráfico 1.** Comportamiento de los precios del aceite vegetal mezcla en diferentes ciudades del país.

Enero de 2021 a septiembre de 2022



Fuente: DANE-SIPSA



Fuente: <https://www.bloomberglinea.com/2022/04/28/las-razones-detras-del-alza-del-precio-del-aceite-en-chile/>

En la gráfica se registran los precios por litro en los mercados de Barranquilla, Bucaramanga, Cartagena y Cali. En ella se observa que los precios de este producto han mostrado alzas significativas en el período estudiado. Según los comerciantes, este comportamiento se debió a las alzas generalizadas en los costos de materias primas utilizadas en su elaboración.

En conclusión, el aceite es un producto que cuenta con una gran importancia dentro de la canasta de alimentos, ya que no solo es necesario para la preparación de muchos de los platos tradicionales y habituales en el país, sino que su consumo es indispensable; por esto, su demanda es constante a lo largo de todo el año. Además, aparte de sus usos para el consumo humano, los aceites obtenidos de la extracción de las oleaginosas pueden ser utilizados en la industria de los biocombustibles y en la de los cosméticos.

# INDICADOR DE ABASTECIMIENTO DE ALIMENTOS

## Menor oferta de procesados

El acopio en los mercados mayoristas donde el SIPSA en el componente de Abastecimiento de Alimentos tomó información para las semanas del 22 al 28 de septiembre y del 29 de septiembre al 5 de octubre de 2022 disminuyó en 0,60%.

Así, las frutas redujeron su oferta en 3,35%, la categoría otros grupos cayó en 1,55% y los tubérculos, raíces y plátanos disminuyeron sus inventarios en 0,27%. Mientras que las verduras y hortalizas mejoraron su acopio en 1,91%.

Entre los mercados mayoristas que registraron caídas en su oferta de alimentos se encuentran el Nuevo Mercado de Sincelejo, donde el abastecimiento de alimentos descendió en 20,96%, por la categoría otros grupos que registraron una variación negativa del 59,23%, como consecuencia de la menor entrada de azúcar, harinas, pastas alimenticias, maíz blanco y sal yodada, entre otros. En Cenabastos y La Nueva Sexta en Cúcuta, los inventarios de alimentos bajaron 16,15%, por los tubérculos, raíces y plátanos que presentaron una reducción en su ingreso del 31,63%, ante los menores anaqueles de papa superior, plátano hartón verde y yuca.

En el caso del Complejo de Servicios del Sur en Tunja, el abastecimiento decreció 9,92% por el grupo de las frutas que cayó 20,39%, debido a alimentos como mango Yulima, manzana importada, mandarina común, aguacate papelillo y banano criollo. En Mercasa, Pereira, la oferta de alimentos se redujo



Fuente: DANE

9,57%, a causa del grupo de los tubérculos, raíces y plátanos que reportaron una variación negativa de 17,56% influenciada por alimentos como las papas parda pastusa, Betina y nevada y plátano hartón verde.

En los mercados de Cali, el suministro de alimentos disminuyó en 5,83%, debido a los tubérculos, raíces y plátanos que presentaron una reducción en el acopio del 7,41%, como resultado del menor suministro de papas parda pastusa, superior, criolla y Betina. En la Plaza La 21 de Ibagué, el acopio descendió en 5,11% por la categoría otros grupos que redujo sus volúmenes en 14,64%, debido a la menor entrada de carne de cerdo, gaseosas, maltas, y azúcar.

En Mercabastos y Mercado Nuevo en Valledupar, por su parte, el abastecimiento disminuyó en 4,55%, por la categoría otros grupos que reportó un decrecimiento del 13,72%, como consecuencia del menor ingreso de arroz, sal yodada, harinas y carne de pollo. Los mercados de Medellín bajaron su oferta en 4,19%, ante una caída del orden del 20,49% en la categoría otros grupos, por alimentos como el azúcar, los aceites, la panela, el maíz amarillo, los huevos y el arroz.

La participación para la semana comprendida del 29 de septiembre al 5 de octubre fue la siguiente: las verduras y hortalizas concentraron el 29,27%, los tubérculos, raíces y plátanos participaron con el 29,21%, las frutas representaron el 22,18% y otros grupos el 19,33%.

**Cuadro 1.** Evolución del abastecimiento por ciudad  
2022 (22 de septiembre al 5 de octubre)

Total mercados			
Grupo	22 al 28 de septiembre	29 de septiembre al 5 de octubre	Variación (%)
Frutas	28.318	27.371	-3,35%
Tubérculos, raíces y plátanos	36.138	36.042	-0,27%
Verduras y hortalizas	35.437	36.114	1,91%
Otros grupos*	24.227	23.852	-1,55%
<b>Total general</b>	<b>124.120</b>	<b>123.379</b>	<b>-0,60%</b>

Armenia, Mercar			
Grupo	22 al 28 de septiembre	29 de septiembre al 5 de octubre	Variación (%)
Frutas	547	562	2,69%
Tubérculos, raíces y plátanos	692	676	-2,31%
Verduras y hortalizas	498	522	4,70%
Otros grupos*	202	231	14,06%
<b>Total</b>	<b>1.940</b>	<b>1.991</b>	<b>2,61%</b>

Barranquilla, Barranquillita y Granabastos			
Grupo	22 al 28 de septiembre	29 de septiembre al 5 de octubre	Variación (%)
Frutas	1.602	1.778	10,99%
Tubérculos, raíces y plátanos	1.620	2.198	35,68%
Verduras y hortalizas	1.520	1.641	7,99%
Otros grupos*	4.505	4.722	4,82%
<b>Total</b>	<b>9.247</b>	<b>10.339</b>	<b>11,82%</b>

Bogotá, D.C., Corabastos, Paloquemao, Plaza Las Flores y Plaza Samper Mendoza			
Grupo	22 al 28 de septiembre	29 de septiembre al 5 de octubre	Variación (%)
Frutas	12.574	11.573	-7,95%
Tubérculos, raíces y plátanos	12.396	12.561	1,33%
Verduras y hortalizas	16.507	16.545	0,23%
Otros grupos*	6.390	6.601	3,30%
<b>Total</b>	<b>47.867</b>	<b>47.282</b>	<b>-1,22%</b>

Bucaramanga, Centroabastos			
Grupo	22 al 28 de septiembre	29 de septiembre al 5 de octubre	Variación (%)
Frutas	2.780	2.708	-2,60%
Tubérculos, raíces y plátanos	2.659	2.758	3,72%
Verduras y hortalizas	2.930	3.387	15,60%
Otros grupos*	366	870	137,74%
<b>Total</b>	<b>8.735</b>	<b>9.723</b>	<b>11,31%</b>

Cali, Cavasa y Santa Helena			
Grupo	22 al 28 de septiembre	29 de septiembre al 5 de octubre	Variación (%)
Frutas	1.958	1.860	-5,00%
Tubérculos, raíces y plátanos	2.915	2.699	-7,41%
Verduras y hortalizas	2.606	2.525	-3,13%
Otros grupos*	2.615	2.422	-7,40%
<b>Total</b>	<b>10.094</b>	<b>9.505</b>	<b>-5,83%</b>

Cartagena, Bazurto			
Grupo	22 al 28 de septiembre	29 de septiembre al 5 de octubre	Variación (%)
Frutas	699	878	25,68%
Tubérculos, raíces y plátanos	1.701	1.772	4,18%
Verduras y hortalizas	852	844	-0,99%
Otros grupos*	1.586	1.458	-8,10%
<b>Total</b>	<b>4.838</b>	<b>4.952</b>	<b>2,35%</b>

Cúcuta, Cenabastos y La Nueva Sexta			
Grupo	22 al 28 de septiembre	29 de septiembre al 5 de octubre	Variación (%)
Frutas	1.064	836	-21,38%
Tubérculos, raíces y plátanos	2.025	1.385	-31,63%
Verduras y hortalizas	1.442	1.457	1,05%
Otros grupos*	3.252	2.848	-12,43%
<b>Total</b>	<b>7.783</b>	<b>6.526</b>	<b>-16,15%</b>

Ibagué, Plaza La 21			
Grupo	22 al 28 de septiembre	29 de septiembre al 5 de octubre	Variación (%)
Frutas	184	173	-5,96%
Tubérculos, raíces y plátanos	522	524	0,42%
Verduras y hortalizas	208	185	-11,05%
Otros grupos*	157	134	-14,64%
<b>Total</b>	<b>1.070</b>	<b>1.016</b>	<b>-5,11%</b>

Ipiales, Centro de Acopio**			
Grupo	22 al 28 de septiembre	29 de septiembre al 5 de octubre	Variación (%)
Frutas	0	10	-
Tubérculos, raíces y plátanos	382	355	-7,20%
Verduras y hortalizas	433	425	-1,97%
<b>Total</b>	<b>815</b>	<b>789</b>	<b>-3,20%</b>

Manizales, Centro Galerías			
Grupo	22 al 28 de septiembre	29 de septiembre al 5 de octubre	Variación (%)
Frutas	275	286	3,91%
Tubérculos, raíces y plátanos	384	383	-0,18%
Verduras y hortalizas	314	338	7,65%
Otros grupos*	293	281	-4,17%
<b>Total</b>	<b>1.267</b>	<b>1.289</b>	<b>1,73%</b>

Medellín, Central Mayorista de Antioquia y Plaza Minorista José María Villa			
Grupo	22 al 28 de septiembre	29 de septiembre al 5 de octubre	Variación (%)
Frutas	3.326	3.462	4,08%
Tubérculos, raíces y plátanos	4.065	3.998	-1,65%
Verduras y hortalizas	3.826	3.610	-5,65%
Otros grupos*	1.978	1.572	-20,49%
<b>Total</b>	<b>13.195</b>	<b>12.642</b>	<b>-4,19%</b>

**Cuadro 1.** Evolución del abastecimiento por ciudad (conclusión) 2022 (22 de septiembre al 5 de octubre)**Montería, Mercado del Sur**

Grupo	22 al 28 de septiembre	29 de septiembre al 5 de octubre	Variación (%)
Frutas	96	116	20,68%
Tubérculos, raíces y plátanos	392	445	13,47%
Verduras y hortalizas	302	316	4,63%
Otros grupos*	48	55	13,94%
<b>Total</b>	<b>838</b>	<b>932</b>	<b>11,14%</b>

**Neiva, Surabastos**

Grupo	22 al 28 de septiembre	29 de septiembre al 5 de octubre	Variación (%)
Frutas	396	417	5,37%
Tubérculos, raíces y plátanos	542	622	14,86%
Verduras y hortalizas	696	675	-3,07%
Otros grupos*	307	429	39,81%
<b>Total</b>	<b>1.941</b>	<b>2.144</b>	<b>10,44%</b>

**Pasto, El Potrerillo**

Grupo	22 al 28 de septiembre	29 de septiembre al 5 de octubre	Variación (%)
Frutas	306	411	34,45%
Tubérculos, raíces y plátanos	1.068	1.355	26,90%
Verduras y hortalizas	568	682	19,97%
Otros grupos*	5,5	4,9	-10,56%
<b>Total</b>	<b>1.948</b>	<b>2.453</b>	<b>25,96%</b>

**Pereira, Mercasa**

Grupo	22 al 28 de septiembre	29 de septiembre al 5 de octubre	Variación (%)
Frutas	769	728	-5,36%
Tubérculos, raíces y plátanos	668	550	-17,56%
Verduras y hortalizas	577	651	12,80%
Otros grupos*	1.476	1.227	-16,90%
<b>Total</b>	<b>3.490</b>	<b>3.155</b>	<b>-9,57%</b>

**Popayán, Plaza de Mercado del Barrio Bolívar**

Grupo	22 al 28 de septiembre	29 de septiembre al 5 de octubre	Variación (%)
Frutas	103	96	-6,77%
Tubérculos, raíces y plátanos	995	906	-9,00%
Verduras y hortalizas	90	111	23,95%
Otros grupos*	161	198	23,18%
<b>Total</b>	<b>1.349</b>	<b>1.311</b>	<b>-2,80%</b>

**Santa Marta (Magdalena)**

Grupo	22 al 28 de septiembre	29 de septiembre al 5 de octubre	Variación (%)
Frutas	181	135	-25,01%
Tubérculos, raíces y plátanos	327	297	-8,99%
Verduras y hortalizas	241	248	2,90%
Otros grupos*	127	269	112,32%
<b>Total</b>	<b>876</b>	<b>950</b>	<b>8,53%</b>

**Sincelejo, Nuevo Mercado**

Grupo	22 al 28 de septiembre	29 de septiembre al 5 de octubre	Variación (%)
Frutas	149	151	1,24%
Tubérculos, raíces y plátanos	708	555	-21,61%
Verduras y hortalizas	304	361	18,90%
Otros grupos*	391	159	-59,23%
<b>Total</b>	<b>1.552</b>	<b>1.227</b>	<b>-20,96%</b>

**Tunja, Complejo de Servicios del Sur**

Grupo	22 al 28 de septiembre	29 de septiembre al 5 de octubre	Variación (%)
Frutas	525	418	-20,39%
Tubérculos, raíces y plátanos	853	767	-10,08%
Verduras y hortalizas	673	669	-0,58%
Otros grupos*	8	0,3	-95,60%
<b>Total</b>	<b>2.058</b>	<b>1.854</b>	<b>-9,92%</b>

**Valledupar, Mercabastos y Mercado Nuevo**

Grupo	22 al 28 de septiembre	29 de septiembre al 5 de octubre	Variación (%)
Frutas	379	346	-8,80%
Tubérculos, raíces y plátanos	486	433	-10,81%
Verduras y hortalizas	240	292	21,46%
Otros grupos*	175	151	-13,72%
<b>Total</b>	<b>1.280</b>	<b>1.222</b>	<b>-4,55%</b>

**Villavicencio, Central de Abastos de Villavicencio**

Grupo	22 al 28 de septiembre	29 de septiembre al 5 de octubre	Variación (%)
Frutas	406	426	4,90%
Tubérculos, raíces y plátanos	739	802	8,52%
Verduras y hortalizas	608	630	3,63%
Otros grupos*	184	219	19,37%
<b>Total</b>	<b>1.937</b>	<b>2.078</b>	<b>7,25%</b>

Fuente: DANE-SIPSA

\*Otros grupos comprende: carnes, granos y cereales, lácteos y huevos, pescados y procesados.

\*\* En la Central de Acopio de Ipiales no se recoge información de alimentos clasificados en otros grupos.

CIUDADES	LO QUE MÁS SUBE	LO QUE MÁS BAJA
<b>Bogotá D. C.</b>	Espinaca, calabaza, brócoli, cebolla junca Aquitania, pepino de rellenar, apio, tomate chonto, papaya Paulina, durazno nacional, papas sabanera, superior, única, rubí, R-12 roja y negra y parda pastusa, arracacha amarilla, pierna perril sin rabadilla, piernas y pechuga de pollo y pollo entero fresco sin vísceras.	Lechugas Batavia y crespa verde, habichuela, tomate larga vida, acelga, remolacha, chócolo mazorca, ajo, pepino cohombro, coliflor, mango Tommy, ciruela roja, melón Cantalup, piña perolera, uva red globe nacional, mandarina Arrayana, curuba y Tangelo.
<b>Medellín</b>	Espinaca, habichuela, cebollas puerro y junca, pepino de rellenar, calabaza, tomate chonto regional, ahuyama, coles, fríjol verde cargamanto, rábano rojo, repollo blanco, aguacate papelillo, pitahaya, guayaba pera, papas R-12 negra y nevada, plátanos dominico verde, guineo y hartón maduro y verde.	Ajo, pimentón, ají topito dulce, brócoli, tomate larga vida, mango Tommy, ciruela roja, patilla, uvas red globe nacional y verde, limón común, mandarina Oneco, granadilla y arveja enlatada.
<b>Bucaramanga</b>	Habichuela, pimentón, cebolla junca, repollo blanco, espinaca, tomate Riogrande, lechuga crespa verde, pepino cohombro, chócolo mazorca, guayaba pera, pitahaya, limón común, aguacate papelillo, papas parda pastusa y criolla limpia, arracacha amarilla y panela cuadrada blanca.	Apio, coliflor, mango Tommy, melón Cantalup, limón Tahití, patilla baby, ciruela roja, uva red globe nacional, piña perolera, naranja Valencia, tangelo, mayonesa doy pack, arroz excelso, pierna perril con rabadilla y bagre rayado entero fresco.
<b>Cúcuta</b>	Habichuela, ajo, fríjol verde en vaina, tomates Riogrande y chonto, pimentón, uva Isabela, pitahaya, uchuva con cáscara, aguacate común, fresa, zapote, mora de Castilla y brazo con hueso de cerdo.	Pepino cohombro, remolacha regional, arveja verde en vaina, lechuga Batavia, brócoli, cebolla cabezona blanca, guanábana, kiwi, mandarina común, curuba, papas criolla limpia y única y costilla de cerdo.
<b>Cali</b>	Habichuela, chócolo mazorca, apio, tomate chonto, repollo blanco, guayaba pera, arracacha amarilla, papas única y criolla limpia, bocachico importado congelado, filete congelado importado de basa y pargo rojo entero congelado.	Lechuga Batavia, pepino cohombro, arveja verde en vaina pastusa, cebolla cabezona blanca bogotana, mangos Tommy y común, tomate de árbol, fresa y mora de Castilla.
<b>Barranquilla</b>	Habichuela, tomates chonto y Riogrande bumangués, cebolla junca Berlín, pimentón, cebollín chino, papaya tainung, bananos Urabá y criollo, limón común Ciénaga, aguacate papelillo, guayaba común, papa única y queso costeño.	Lechuga Batavia, pepino cohombro, zanahoria, coliflor, cebolla cabezona blanca y tomate de árbol.
<b>Pereira</b>	Habichuela, tomate chonto, zanahoria bogotana, coliflor, ahuyama, ajo importado, limón mandarino, guayaba agria, mandarina Oneco, pitahaya, patilla baby, banano criollo, papas parda pastusa, única, capira y rubí.	Lechuga Batavia, espinaca, pepino cohombro, pimentón, ajo, mangos Yulima y Tommy, uva red globe nacional, melón Cantalup y granadilla.
<b>Cartagena</b>	Ají topito dulce, habichuela, tomates Riogrande bumangués y chonto, pepino cohombro, chócolo mazorca, repollo blanco, pimentón, papaya tainung, limón común, guayaba común, plátano hartón verde y café molido.	Lechuga Batavia, cebolla cabezona blanca, uva red globe nacional, aguacate papelillo y pollo entero congelado sin vísceras.

# VERDURAS Y HORTALIZAS

## Aumentó la cosecha de lechuga Batavia

Durante el transcurso de la semana las cotizaciones mayoristas de la lechuga Batavia cayeron en treinta de los cuarenta mercados en los que se comercializó. Según lo informado por las fuentes, esto ocurrió debido al incremento de las cosechas en las zonas de cultivo de Marinilla, El Santuario, Sonsón, El Carmen de Viboral (Antioquia), Facatativá, Madrid, Mosquera (Cundinamarca), Ipiales, Pasto (Nariño) y la Sabana de Bogotá. En Bogotá y Santa Elena en Cali, por ejemplo, el kilo se ofreció a \$1.549 y a \$1.202, respectivamente, significando un descenso promedio en el precio de 35,48%.

De la misma manera, bajaron los precios de la coliflor, el pepino cohombro, la remolacha, el brócoli, la zanahoria y la cebolla cabezona blanca. En el caso de la coliflor, los comerciantes indicaron que esto obedeció al incremento en el nivel de abastecimiento de producto oriundo de Marinilla, El Santuario (Antioquia), Funza, Tocancipá (Cundinamarca), Mutiscua (Norte de Santander), Túquerres, Ipiales (Nariño) y Bogotá. Este comportamiento se registró en dieciocho de los veinticuatro mercados en los que se ofreció el producto en la semana. Por ejemplo, en Armenia la caída en el precio fue de 24,86% y el kilo se transó a \$2.306.

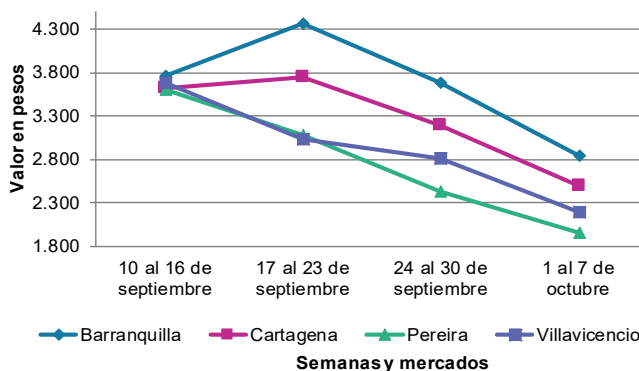
Con relación al pepino cohombro, su cotización se redujo en veintitrés de los treinta y nueve mercados que lo ofertaron, como resultado del aumento en las actividades de recolección en las zonas productoras de Dabeiba, El Santuario, Sonsón (Antioquia), Ábrego, Ocaña (Norte de Santander), El Peñol (Nariño), Páramo (Santander), Pradera, El Dovio, Calima, Restrepo, Palmira (Valle del Cauca), Montenegro y Quimbaya (Quindío). A esto, se sumó la caída en la rotación del producto a lo largo de la semana.

Por su parte, los precios mayoristas de la remolacha disminuyeron en dieciocho de las veintiocho plazas que la vendieron. De acuerdo con lo manifestado por los comerciantes, esta tendencia se dio a raíz del incremento de la producción en Marinilla, El Santuario, Sonsón (Antioquia), El Rosal, Madrid, Mosquera, Cajicá (Cundinamarca), Tunja, Duitama, Sogamoso (Boyacá) y Bogotá.

Por el contrario, se registraron alzas en los precios del tomate chonto, la habichuela y la ahuyama. En el primer caso, por ejemplo, las fuentes atribuyeron este comportamiento a la reducción de las cosechas en Calima, Pradera, Restrepo, Tuluá, El Cerrito, La Cumbre (Valle del Cauca), Sáchica, Santa Sofía, Sutamarchán (Boyacá), Montenegro, Quimbaya, Circasia (Quindío), Pereira (Risaralda), Ábrego, Pamplonita y Ocaña (Norte de Santander). Esta tendencia se evidenció en veintiocho de los veintinueve mercados en los que se negoció. En Arauca y Manizales, por ejemplo, el kilo se vendió a \$2.966 y a \$2.432, respectivamente, lo que se tradujo en un alza promedio del precio del 32,94%.

Finalmente, las cotizaciones de la habichuela aumentaron en treinta y cuatro de los cuarenta y un mercados que la ofrecieron. Según las fuentes consultadas, esto se debió a la baja carga fresca ingresada desde Pradera, Restrepo, Calima, El Cerrito, La Cumbre, Alcalá, El Dovio (Valle del Cauca), Lebrija, Girón, Piedecuesta (Santander), Montenegro, Filandia (Quindío), Ábrego, Ocaña, Pamplonita, Bochalema (Norte de Santander), Neira, Chinchiná (Caldas), Marinilla, Granada, El Carmen de Viboral y Sonsón (Antioquia).

**Gráfico 2.** Comportamiento de los precios de la lechuga Batavia 2022 (10 de septiembre al 7 de octubre)



Fuente: DANE, SIPSA.



**Cuadro 2.** Mercados mayoristas. Precios de venta de verduras y hortalizas 2022 (1 al 7 de octubre)

Productos y mercados	Pesos por kilogramo				Tendencia	Productos y mercados	Pesos por kilogramo				Tendencia
	Mínimo	Máximo	Medio				Mínimo	Máximo	Medio		
<b>Acelga</b>						<b>Ahuyamín (Sakata)</b>					
Armenia, Mercar	1.200	1.333	1.289	-		Arauca (Arauca)	1.600	1.960	1.775	++	
Barranquilla, Barranquillita	4.700	5.000	4.922	-		Bogotá, D.C., Corabastos	1.600	1.900	1.790	-	
Bogotá, D.C., Corabastos	400	667	515	-		Bucaramanga, Centroabastos	800	900	834	-	
Bucaramanga, Centroabastos	2.000	2.000	2.000	=		Duitama (Boyacá), Mercaplaza	1.800	1.900	1.833	-	
Chiquinquirá (Boyacá)	1.500	1.800	1.650	-		Florencia (Cauquetá)	2.000	2.240	2.133	+	
Duitama (Boyacá), Mercaplaza	1.900	2.000	1.967	+		Ibagué, Plaza La 21	2.000	2.500	2.244	+	
Florencia (Cauquetá)	2.500	2.700	2.567	+		Neiva, Surabastos	2.000	2.000	2.000	=	
Ibagué, Plaza La 21	1.280	1.600	1.458	-		Pamplona (Norte de Santander)	1.500	1.500	1.500	=	
Ipiales (Nariño), Ipiales somos todos	2.000	2.000	2.000	-		San Gil (Santander)	1.400	1.400	1.400	=	
Medellín, Central Mayorista de Antioquia	2.000	2.000	2.000	+		Tibasosa (Boyacá), Coomproriente	1.600	1.800	1.675	+	
Neiva, Surabastos	2.125	2.250	2.219	+		Tunja, Complejo de Servicios del Sur	1.600	1.800	1.756	+	
Pamplona (Norte de Santander)	2.000	2.000	2.000	=		Villavicencio, CAV	1.800	2.200	2.008	+	
Pasto, El Potrerillo	4.000	5.000	4.542	-		Yopal (Casanare)	2.260	2.300	2.280	+	
Pereira, Mercasa	3.000	3.000	3.000	+		<b>Aji topito dulce</b>					
Tibasosa (Boyacá), Coomproriente	2.000	2.000	2.000	=		Cartagena, Bazurto	4.500	5.000	4.875	+++	
Tunja, Complejo de Servicios del Sur	1.700	2.000	1.800	+		Medellín, Central Mayorista de Antioquia	1.800	2.600	2.421	-	
Villavicencio, CAV	1.800	2.000	1.967	+		Montería, Mercado del Sur	3.200	4.000	3.658	++	
Yopal (Casanare)	2.000	2.000	2.000	=		Sincelejo, Nuevo Mercado	3.000	3.000	3.000	+++	
<b>Ahuyama</b>						<b>Ajo</b>					
Armenia, Mercar	1.200	1.300	1.267	=		Bogotá, D.C., Corabastos	14.000	16.000	14.396	-	
Bogotá, D.C., Corabastos	2.500	2.600	2.570	-		Chiquinquirá (Boyacá)	6.000	7.000	6.650	+	
Bucaramanga, Centroabastos	1.200	1.300	1.250	=		Cúcuta, Cenabastos	5.500	6.500	5.792	++	
Buenaventura (Valle del Cauca)	1.800	2.000	1.933	+		Duitama (Boyacá), Mercaplaza	6.500	7.000	6.667	-	
Cali, Cavasa	1.300	1.600	1.425	+		Ipiales (Nariño), Ipiales somos todos	7.500	8.500	7.833	+	
Cali, Santa Elena	1.200	1.300	1.263	+		Manizales, Centro Galerías	9.375	10.000	9.792	-	
Cartagena, Bazurto	2.800	3.000	2.900	+		Medellín, Central Mayorista de Antioquia	10.000	12.500	10.333	-	
Cartago (Valle del Cauca)	1.700	1.800	1.738	+		Pamplona (Norte de Santander)	5.000	6.000	5.667	+	
Cúcuta, Cenabastos	1.500	1.600	1.550	+		Pasto, El Potrerillo	7.500	8.000	7.875	-	
Duitama (Boyacá), Mercaplaza	1.188	1.250	1.229	-		Pereira, La 41	9.333	10.000	9.704	-	
Ibagué, Plaza La 21	1.200	2.200	1.811	-		Pereira, Mercasa	8.889	10.222	9.667	-	
Manizales, Centro Galerías	1.500	1.600	1.525	+		San Gil (Santander)	12.000	12.000	12.000	=	
Medellín, Central Mayorista de Antioquia	1.300	1.500	1.454	++		Tibasosa (Boyacá), Coomproriente	6.000	6.600	6.350	+	
Medellín, Plaza Minorista "José María Villa"	1.300	1.400	1.329	+		Tunja, Complejo de Servicios del Sur	5.500	6.000	5.944	-	
Montería, Mercado del Sur	1.900	2.200	2.048	+++		Túquerres (Nariño)	7.500	8.500	8.083	+	
Palmira (Valle del Cauca)	1.400	1.500	1.413	-		Villavicencio, CAV	6.000	8.000	7.167	-	
Pamplona (Norte de Santander)	1.500	1.500	1.500	=		Yopal (Casanare)	10.750	11.250	11.000	+	
Pereira, La 41	1.500	2.000	1.700	+		<b>Ajo importado</b>					
Pereira, Mercasa	1.200	1.700	1.517	++		Arauca (Arauca)	7.400	8.200	7.750	-	
Popayán, Plaza de mercado del barrio Bolívar	1.900	1.960	1.935	-		Armenia, Mercar	11.000	12.000	11.333	+	
San Gil (Santander)	1.400	1.400	1.400	=		Barranquilla, Barranquillita	6.400	6.500	6.489	-	
Sincelejo, Nuevo Mercado	2.000	2.100	2.033	+		Barranquilla, Granabastos	6.500	6.600	6.567	=	
Socorro (Santander)	1.500	1.500	1.500	=		Bogotá, D.C., Corabastos	7.000	7.000	7.000	+	
Tibasosa (Boyacá), Coomproriente	800	900	838	-		Bucaramanga, Centroabastos	7.000	7.200	7.063	-	
Tuluá (Valle del Cauca)	1.400	1.500	1.475	+		Buenaventura (Valle del Cauca)	7.400	7.500	7.467	-	
Tunja, Complejo de Servicios del Sur	938	938	938	=		Cali, Cavasa	6.500	7.000	6.719	+	
Valledupar, Mercabastos	1.900	2.300	2.083	-		Cali, Santa Elena	6.000	6.500	6.250	=	
Yopal (Casanare)	1.400	1.400	1.400	-							

**Cuadro 2.** Mercados mayoristas. Precios de venta de verduras y hortalizas (continuación)  
2022 (1 al 7 de octubre)

Productos y mercados	Pesos por kilogramo				Tendencia	Productos y mercados	Pesos por kilogramo				Tendencia
	Mínimo	Máximo	Medio				Mínimo	Máximo	Medio		
<b>Ajo importado (continuación)</b>						<b>Apio (continuación)</b>					
Cartagena, Bazurto	6.200	7.000	6.483	-		Valledupar, Mercabastos	1.667	2.000	1.787	+	
Cartago (Valle del Cauca)	7.000	7.400	7.133	+		Villavicencio, CAV	2.000	2.400	2.067	+	
Cúcuta, Cenabastos	7.000	7.500	7.125	+		<b>Arveja verde en vaina</b>					
Ibagué, Plaza La 21	7.000	7.500	7.333	-		Arauca (Arauca)	5.217	5.761	5.462	+	
Ipiales (Nariño), Ipiales somos todos	6.500	6.800	6.617	=		Armenia, Mercar	5.200	5.600	5.333	-	
Manizales, Centro Galerías	7.500	8.000	7.667	=		Barranquilla, Barranquillita	9.500	10.000	9.800	-	
Medellín, Central Mayorista de Antioquia	6.000	6.500	6.442	-		Barranquilla, Granabastos	8.000	8.100	8.033	=	
Medellín, Plaza Minorista "José María Villa"	6.300	6.500	6.400	+		Bogotá, D.C., Corabastos	6.200	7.200	6.679	+	
Montería, Mercado del Sur	6.500	7.200	6.842	-		Bucaramanga, Centroabastos	5.160	5.400	5.249	-	
Neiva, Surabastos	7.000	7.500	7.069	+		Cartago (Valle del Cauca)	4.960	5.200	5.080	+	
Palmira (Valle del Cauca)	6.500	7.000	6.750	+		Chiquinquirá (Boyacá)	6.000	6.400	6.133	-	
Pasto, El Potrerillo	6.500	7.000	6.733	+		Cúcuta, Cenabastos	6.500	8.000	7.125	-	
Pereira, La 41	8.000	8.500	8.117	-		Duitama (Boyacá), Mercaplaza	5.800	6.000	5.867	+	
Pereira, Mercasa	7.000	7.500	7.217	+		El Carmen de Viboral (Antioquia)	4.500	4.600	4.575	++	
Popayán, Plaza de mercado del barrio	6.800	7.200	7.000	-		El Santuario (Antioquia)	4.500	4.800	4.650	+	
Bolívar						Ibagué, Plaza La 21	4.000	5.200	4.839	+	
Sincelejo, Nuevo Mercado	6.200	6.500	6.408	-		La Ceja (Antioquia)	4.800	5.200	5.000	+	
Tuluá (Valle del Cauca)	6.800	7.800	7.263	-		Manizales, Centro Galerías	5.000	5.000	5.000	-	
Valledupar, Mercabastos	6.400	6.500	6.483	+		Medellín, Central Mayorista de Antioquia	4.500	5.000	4.660	+	
						Medellín, Plaza Minorista "José María Villa"	4.800	5.500	5.150	++	
<b>Apio</b>						Neiva, Surabastos	5.200	6.400	5.500	+	
Arauca (Arauca)	2.500	2.500	2.500	=		Palmira (Valle del Cauca)	4.300	4.600	4.488	-	
Armenia, Mercar	750	800	767	-		Pamplona (Norte de Santander)	5.000	7.333	6.167	-	
Barranquilla, Barranquillita	1.500	1.600	1.533	-		Pereira, La 41	4.640	4.960	4.800	-	
Barranquilla, Granabastos	1.500	1.600	1.525	=		Pereira, Mercasa	4.160	5.200	4.730	-	
Bogotá, D.C., Corabastos	1.000	1.500	1.315	++		Rionegro (Antioquia)	4.800	5.000	4.967	+	
Bucaramanga, Centroabastos	750	900	813	-		San Gil (Santander)	6.000	6.800	6.400	++	
Cali, Cavasa	1.353	1.471	1.423	+		San Vicente (Antioquia)	4.500	5.000	4.875	++	
Cali, Santa Elena	1.353	1.529	1.441	++		Socorro (Santander)	6.400	6.400	6.400	-	
Cartagena, Bazurto	1.400	1.600	1.500	-		Sonsón (Antioquia)	4.000	4.500	4.250	-	
Cartago (Valle del Cauca)	1.600	1.920	1.773	-		Tibasosa (Boyacá), Coomproriente	5.200	6.000	5.575	++	
Chiquinquirá (Boyacá)	900	1.000	933	-		Tuluá (Valle del Cauca)	4.960	5.440	5.187	-	
Cúcuta, Cenabastos	1.200	1.600	1.367	+		Tunja, Complejo de Servicios del Sur	5.000	6.400	5.556	+++	
Duitama (Boyacá), Mercaplaza	1.000	1.000	1.000	+		Villavicencio, CAV	5.000	5.200	5.050	+	
Ibagué, Plaza La 21	1.440	1.600	1.547	=		Yopal (Casanare)	5.417	5.521	5.469	+	
Ipiales (Nariño), Ipiales somos todos	2.500	3.000	2.583	++		<b>Arveja verde en vaina pastusa</b>					
Manizales, Centro Galerías	1.600	1.920	1.760	-		Bogotá, D.C., Corabastos	5.000	5.400	5.213	+	
Marinilla (Antioquia)	400	600	542	++		Cali, Cavasa	5.000	5.000	5.000	-	
Medellín, Central Mayorista de Antioquia	800	1.200	975	+		Cali, Santa Elena	4.200	5.000	4.567	-	
Medellín, Plaza Minorista "José María Villa"	800	800	800	+		La Unión (Nariño)	4.600	5.000	4.850	-	
Montería, Mercado del Sur	1.000	1.000	1.000	-		Medellín, Central Mayorista de Antioquia	4.600	5.200	4.857	-	
Neiva, Surabastos	1.700	1.800	1.775	+		Pasto, El Potrerillo	4.000	4.400	4.317	+	
Palmira (Valle del Cauca)	1.833	2.000	1.917	-		Popayán, Plaza de mercado del barrio	4.300	4.600	4.425	-	
Pamplona (Norte de Santander)	1.500	1.500	1.500	=		Bolívar					
Pereira, La 41	2.000	2.500	2.208	++		<b>Berenjena</b>					
Pereira, Mercasa	1.667	2.667	2.236	+		Barranquilla, Barranquillita	2.800	3.000	2.944	=	
Rionegro (Antioquia)	800	1.300	1.050	-		Bogotá, D.C., Corabastos	2.000	2.600	2.424	-	
Santa Marta (Magdalena)	1.667	2.067	1.920	+		Manizales, Centro Galerías	2.500	2.500	2.500	=	
Sincelejo, Nuevo Mercado	1.000	1.200	1.083	-		Medellín, Central Mayorista de Antioquia	2.000	2.600	2.400	-	
Tibasosa (Boyacá), Coomproriente	900	1.100	1.038	-							
Tuluá (Valle del Cauca)	2.000	2.333	2.097	-							
Tunja, Complejo de Servicios del Sur	900	1.000	989	-							

**Cuadro 2.** Mercados mayoristas. Precios de venta de verduras y hortalizas (continuación)  
2022 (1 al 7 de octubre)

Productos y mercados	Pesos por kilogramo				Tendencia	Productos y mercados	Pesos por kilogramo				Tendencia
	Mínimo	Máximo	Medio				Mínimo	Máximo	Medio		
<b>Berenjena (continuación)</b>						<b>Cebolla cabezona blanca (continuación)</b>					
Montería, Mercado del Sur	1.385	1.846	1.592		++	Bucaramanga, Centroabastos	2.800	3.000	2.883		+
Pereira, Mercasa	2.500	3.000	2.708		-	Cartagena, Bazurto	3.000	3.200	3.158		-
Sincelejo, Nuevo Mercado	1.833	2.167	2.000		+++	Cartago (Valle del Cauca)	3.333	3.542	3.438		-
<b>Brócoli</b>						Chiquinquirá (Boyacá)	2.800	3.000	2.833		-
Armenia, Mercar	1.600	2.000	1.733		-	Cúcuta, Cenabastos	2.900	3.400	3.056		-
Barranquilla, Barranquillita	8.000	8.000	8.000		=	Duitama (Boyacá), Mercaplaza	2.700	2.800	2.767		-
Barranquilla, Granabastos	7.900	8.000	7.967		=	Florencia (Cauquetá)	3.200	3.280	3.227		+
Bogotá, D.C., Corabastos	1.300	3.200	2.637		+	Ibagué, Plaza La 21	2.900	3.600	3.164		+
Bucaramanga, Centroabastos	4.200	5.500	4.600		+	Manizales, Centro Galerías	3.000	3.400	3.200		+
Cali, Santa Elena	3.200	3.400	3.233		-	Medellín, Central Mayorista de Antioquia	2.917	3.333	3.095		-
Chiquinquirá (Boyacá)	1.600	2.000	1.817		-	Medellín, Plaza Minorista "José María Villa"	2.708	3.229	3.043		-
Cúcuta, Cenabastos	4.000	5.500	4.792		-	Montería, Mercado del Sur	3.000	3.200	3.112		-
Duitama (Boyacá), Mercaplaza	2.500	2.800	2.600		-	Pamplona (Norte de Santander)	3.000	3.200	3.078		=
Ibagué, Plaza La 21	1.500	2.000	1.722		-	Pereira, La 41	3.000	3.200	3.040		-
Ipiales (Nariño), Ipiales somos todos	667	1.250	972		-	Pereira, Mercasa	2.800	3.300	3.097		+
Manizales, Centro Galerías	3.333	4.000	3.556		-	Rionegro (Antioquia)	3.021	3.333	3.177		-
Marinilla (Antioquia)	1.500	2.000	1.717		-	San Gil (Santander)	2.800	3.200	3.000		+
Medellín, Central Mayorista de Antioquia	2.000	3.000	2.667		-	Santa Marta (Magdalena)	3.160	3.600	3.408		+
Medellín, Plaza Minorista "José María Villa"	2.800	3.000	2.985		+	Sincelejo, Nuevo Mercado	3.200	3.400	3.286		-
Neiva, Surabastos	3.600	3.600	3.600		-	Socorro (Santander)	3.200	3.200	3.200		=
Palmira (Valle del Cauca)	2.083	2.333	2.236		-	Tibasosa (Boyacá), Coomproriente	2.600	3.000	2.738		-
Pamplona (Norte de Santander)	3.000	3.000	3.000		=	Tunja, Complejo de Servicios del Sur	2.600	2.800	2.656		+
Pasto, El Potrerillo	2.500	3.000	2.750		=	Valledupar, Mercabastos	3.000	3.200	3.025		-
Pereira, Mercasa	2.000	2.400	2.267		-	Villavicencio, CAV	3.000	3.400	3.200		+
Tibasosa (Boyacá), Coomproriente	2.200	3.000	2.575		-	Yopal (Casanare)	3.229	3.271	3.250		-
Tunja, Complejo de Servicios del Sur	2.000	3.000	2.389		+	<b>Cebolla cabezona blanca bogotana</b>					
Túquerres (Nariño)	1.250	1.500	1.292		-	Buenaventura (Valle del Cauca)	3.333	3.438	3.378		-
Villavicencio, CAV	4.000	4.333	4.156		+	Cali, Cavasa	3.125	3.229	3.177		+
<b>Calabacín</b>						Cali, Santa Elena	2.813	3.021	2.911		-
Bogotá, D.C., Corabastos	900	1.250	1.107		+++	Neiva, Surabastos	2.700	3.200	2.941		+
Bucaramanga, Centroabastos	3.000	3.000	3.000		=	Palmira (Valle del Cauca)	3.021	3.125	3.099		-
Duitama (Boyacá), Mercaplaza	1.250	1.500	1.333		-	<b>Cebolla cabezona blanca importada</b>					
Medellín, Central Mayorista de Antioquia	1.000	1.700	1.454		+	Cali, Cavasa	3.370	3.478	3.417		-
Medellín, Plaza Minorista "José María Villa"	1.300	1.600	1.475		-	Ipiales (Nariño), Ipiales somos todos	3.043	3.261	3.152		+
Tibasosa (Boyacá), Coomproriente	1.000	1.350	1.206		-	Palmira (Valle del Cauca)	3.261	3.370	3.342		n.d.
Tunja, Complejo de Servicios del Sur	1.250	1.250	1.250		-	<b>Cebolla cabezona blanca pastusa</b>					
<b>Calabaza</b>						Pasto, El Potrerillo	2.500	2.813	2.682		-
Bogotá, D.C., Corabastos	600	800	757		+++	Popayán, Plaza de mercado del barrio	3.021	3.542	3.294		-
Cúcuta, Cenabastos	1.556	1.778	1.704		+	Bolívar					
Medellín, Central Mayorista de Antioquia	1.000	1.500	1.279		+++	<b>Cebolla cabezona roja</b>					
Villavicencio, CAV	1.000	1.250	1.167		-	Arauca (Arauca)	2.800	3.000	2.875		-
<b>Cebolla cabezona blanca</b>						Barranquilla, Barranquillita	3.267	3.311	3.277		+
Arauca (Arauca)	2.729	3.229	2.911		-	Barranquilla, Granabastos	3.289	3.333	3.322		+
Armenia, Mercar	2.600	3.000	2.844		+++	Bogotá, D.C., Corabastos	2.600	2.800	2.747		-
Barranquilla, Barranquillita	3.100	3.220	3.158		-	Cartagena, Bazurto	2.889	3.111	2.963		-
Barranquilla, Granabastos	3.040	3.260	3.123		-	Cúcuta, Cenabastos	2.800	3.000	2.925		+
Bogotá, D.C., Corabastos	2.700	3.000	2.857		+						

**Cuadro 2.** Mercados mayoristas. Precios de venta de verduras y hortalizas (continuación)  
2022 (1 al 7 de octubre)

Productos y mercados	Pesos por kilogramo				Tendencia	Productos y mercados	Pesos por kilogramo				Tendencia
	Mínimo	Máximo	Medio				Mínimo	Máximo	Medio		
<b>Cebolla cabezona roja (continuación)</b>						<b>Cebolla junca Aquitania (continuación)</b>					
Florencia (Caquetá)	3.200	3.300	3.233	-		Cali, Santa Elena	1.556	1.778	1.652	-	
Neiva, Surabastos	2.889	3.222	3.032	-		Chiquinquirá (Boyacá)	2.167	2.500	2.306	-	
Pereira, Mercasa	2.800	2.960	2.875	+		Duitama (Boyacá), Mercaplaza	1.933	2.000	1.978	=	
Santa Marta (Magdalena)	3.404	4.000	3.702	=		Ibagué, Plaza La 21	1.875	2.188	2.066	+	
Sincelejo, Nuevo Mercado	3.111	3.111	3.111	=		Neiva, Surabastos	2.000	2.667	2.292	+	
Tibasosa (Boyacá), Coomproriente	2.600	2.800	2.713	-		San Gil (Santander)	2.667	2.667	2.667	=	
Tunja, Complejo de Servicios del Sur	2.400	2.700	2.589	+		Santa Marta (Magdalena)	2.467	3.167	2.860	+++	
Valledupar, Mercabastos	2.889	3.250	3.069	-		Socorro (Santander)	2.667	2.667	2.667	=	
Valledupar, Mercado Nuevo	2.889	3.250	3.069	-		Tibasosa (Boyacá), Coomproriente	2.000	2.167	2.033	+	
<b>Cebolla cabezona roja importada</b>						Tuluá (Valle del Cauca)	2.800	3.040	2.880	-	
Barranquilla, Barranquillita	3.783	3.826	3.807	+		Tunja, Complejo de Servicios del Sur	2.167	2.333	2.278	-	
Bucaramanga, Centroabastos	3.333	3.542	3.414	+		Valledupar, Mercabastos	2.000	2.167	2.139	+	
Cali, Cavasa	2.778	2.889	2.833	-		<b>Cebolla junca Berlín</b>					
Cartagena, Bazurto	3.043	3.261	3.188	-		Barranquilla, Barranquillita	2.467	2.533	2.507	++	
Ipiales (Nariño), Ipiales somos todos	2.391	2.609	2.482	-		Barranquilla, Granabastos	2.200	2.333	2.283	+	
Medellín, Central Mayorista de Antioquia	2.717	3.152	2.962	-		Cartagena, Bazurto	2.500	3.000	2.778	+	
Medellín, Plaza Minorista "José María Villa"	2.826	3.043	2.951	-		Cúcuta, Cenabastos	2.188	2.500	2.337	+	
Montería, Mercado del Sur	3.152	3.370	3.252	-		Pamplona (Norte de Santander)	1.563	1.563	1.563	++	
<b>Cebolla cabezona roja ocañera</b>						Valledupar, Mercabastos	2.167	2.500	2.313	++	
Bucaramanga, Centroabastos	2.708	2.875	2.783	+		<b>Cebolla junca pastusa</b>					
<b>Cebolla cabezona roja peruana</b>						La Unión (Nariño)	1.778	2.000	1.944	-	
Montería, Mercado del Sur	3.000	3.111	3.080	+		Palmira (Valle del Cauca)	1.458	1.583	1.521	-	
Sincelejo, Nuevo Mercado	2.935	3.261	3.091	-		Pasto, El Potrerillo	1.422	1.600	1.541	+++	
Valledupar, Mercabastos	3.261	3.478	3.351	-		Popayán, Plaza de mercado del barrio Bolívar	1.556	1.689	1.650	+	
<b>Cebolla junca</b>						<b>Cebolla junca Tenerife</b>					
Arauca (Arauca)	2.333	2.741	2.565	-		Cali, Cavasa	1.900	2.000	1.967	+	
Armenia, Mercar	2.000	2.286	2.143	-		Cali, Santa Elena	1.750	2.000	1.844	-	
Bucaramanga, Centroabastos	2.125	2.344	2.201	+++		Palmira (Valle del Cauca)	1.556	1.778	1.667	-	
Cartago (Valle del Cauca)	2.560	2.640	2.573	-		<b>Cebolla puerro</b>					
Florencia (Caquetá)	2.480	2.600	2.560	+		Bogotá, D.C., Corabastos	3.250	3.750	3.513	+	
Ipiales (Nariño), Ipiales somos todos	2.500	3.000	2.785	+++		Cúcuta, Cenabastos	4.500	6.000	5.083	+	
La Ceja (Antioquia)	1.440	1.760	1.600	-		Medellín, Central Mayorista de Antioquia	3.500	4.000	3.958	+++	
Manizales, Centro Galerías	2.240	2.560	2.400	-		Pamplona (Norte de Santander)	3.000	3.500	3.250	=	
Medellín, Central Mayorista de Antioquia	2.824	4.118	3.185	++		<b>Cebollín chino</b>					
Medellín, Plaza Minorista "José María Villa"	2.800	3.600	3.179	++		Barranquilla, Barranquillita	7.400	7.600	7.489	+	
Montería, Mercado del Sur	2.417	2.917	2.672	+		<b>Chócolo mazorca</b>					
Pereira, La 41	1.733	2.000	1.822	+		Armenia, Mercar	857	929	893	=	
Pereira, Mercasa	1.467	1.800	1.678	+		Armenia, Retiro	929	1.000	964	=	
Rionegro (Antioquia)	1.800	2.500	2.200	-		Bogotá, D.C., Corabastos	1.600	1.800	1.744	-	
Sincelejo, Nuevo Mercado	2.000	2.200	2.100	-		Bucaramanga, Centroabastos	1.312	1.408	1.356	+	
Sonsón (Antioquia)	1.429	1.429	1.429	+		Buenaventura (Valle del Cauca)	1.971	2.200	2.079	-	
Túquerres (Nariño)	2.500	2.750	2.625	+		Cali, Cavasa	1.857	2.000	1.929	-	
Villavicencio, CAV	2.333	2.500	2.417	+		Cali, Santa Elena	1.714	1.857	1.786	++	
Yopal (Casanare)	2.333	2.333	2.333	+		Cartagena, Bazurto	1.750	2.250	2.083	++	
<b>Cebolla junca Aquitania</b>						Cartago (Valle del Cauca)	1.600	1.650	1.629	+	
Bogotá, D.C., Corabastos	2.167	3.000	2.564	+		Chiquinquirá (Boyacá)	1.500	1.600	1.550	+	
Buenaventura (Valle del Cauca)	3.750	4.000	3.938	=							
Cali, Cavasa	1.644	1.778	1.703	+							

**Cuadro 2.** Mercados mayoristas. Precios de venta de verduras y hortalizas (continuación)  
2022 (1 al 7 de octubre)

Productos y mercados	Pesos por kilogramo				Tendencia	Productos y mercados	Pesos por kilogramo				Tendencia
	Mínimo	Máximo	Medio				Mínimo	Máximo	Medio		
<b>Chócolo mazorca (continuación)</b>						<b>Cilantro (continuación)</b>					
Cúcuta, Cenabastos	1.273	1.545	1.407	+		Medellín, Central Mayorista de Antioquia	6.000	10.000	8.615	+++	
Duitama (Boyacá), Mercaplaza	1.600	1.700	1.633	-		Medellín, Plaza Minorista "José María Villa"	6.000	10.000	8.285	+++	
Ibagué, Plaza La 21	1.600	2.200	1.872	-		Montería, Mercado del Sur	6.000	7.000	6.500	++	
Ipiales (Nariño), Ipiales somos todos	1.229	1.371	1.290	-		Neiva, Surabastos	3.333	9.333	6.125	=	
Manizales, Centro Galerías	1.000	1.000	1.000	=		Palmira (Valle del Cauca)	2.500	2.750	2.531	-	
Marinilla (Antioquia)	1.000	1.208	1.085	-		Pamplona (Norte de Santander)	5.000	5.000	5.000	+++	
Medellín, Central Mayorista de Antioquia	1.375	1.625	1.546	-		Pasto, El Potrerillo	4.000	5.000	4.333	-	
Medellín, Plaza Minorista "José María Villa"	1.250	1.375	1.292	-		Pereira, La 41	3.000	3.000	3.000	+	
Montería, Mercado del Sur	1.000	1.500	1.295	-		Pereira, Mercasa	2.500	3.500	3.042	++	
Neiva, Surabastos	1.360	1.600	1.500	-		Popayán, Plaza de mercado del barrio Bolívar	3.000	3.000	3.000	=	
Pamplona (Norte de Santander)	727	1.091	929	-		Rionegro (Antioquia)	4.500	10.000	7.083	+++	
Pasto, El Potrerillo	1.304	1.522	1.422	+		San Gil (Santander)	8.000	12.000	10.000	+++	
Peñol (Antioquia)	1.042	1.208	1.153	-		Sincelejo, Nuevo Mercado	4.615	4.615	4.615	+++	
Popayán, Plaza de mercado del barrio Bolívar	829	886	857	+		Socorro (Santander)	10.000	10.000	10.000	=	
San Gil (Santander)	2.000	2.250	2.167	+		Tibasosa (Boyacá), Coomproriente	3.333	4.333	3.792	-	
San Vicente (Antioquia)	1.200	1.300	1.250	=		Tuluá (Valle del Cauca)	6.000	6.000	6.000	=	
Santa Marta (Magdalena)	2.200	2.400	2.300	=		Tunja, Complejo de Servicios del Sur	1.333	2.000	1.704	+++	
Sincelejo, Nuevo Mercado	1.500	1.600	1.511	-		Valledupar, Mercabastos	4.000	5.000	4.417	++	
Socorro (Santander)	2.125	2.250	2.188	=		Valledupar, Mercado Nuevo	4.000	5.000	4.417	++	
Sonsón (Antioquia)	1.000	1.000	1.000	+++		Villavicencio, CAV	3.000	4.000	3.333	-	
Tibasosa (Boyacá), Coomproriente	1.600	1.800	1.650	-		Yopal (Casanare)	5.000	5.600	5.300	-	
Tunja, Complejo de Servicios del Sur	1.400	1.500	1.444	+							
Valledupar, Mercabastos	1.500	1.600	1.563	+		<b>Coles</b>					
Villavicencio, CAV	2.000	2.000	2.000	-		Barranquilla, Barranquillita	6.800	7.000	6.978	=	
Yopal (Casanare)	2.375	2.425	2.400	+		Bogotá, D.C., Corabastos	2.000	4.000	3.467	-	
						Medellín, Central Mayorista de Antioquia	1.500	2.500	2.117	++	
						Medellín, Plaza Minorista "José María Villa"	1.800	2.200	2.033	+	
<b>Cidra</b>						<b>Coliflor</b>					
Bogotá, D.C., Corabastos	1.500	2.000	1.735	-		Armenia, Mercar	2.167	2.500	2.306	-	
Medellín, Central Mayorista de Antioquia	1.500	2.000	1.850	-		Barranquilla, Barranquillita	8.500	9.000	8.833	-	
San Vicente (Antioquia)	800	1.000	900	-		Barranquilla, Granabastos	7.900	8.000	7.983	+	
Villavicencio, CAV	1.000	1.600	1.400	+		Bogotá, D.C., Corabastos	1.800	2.600	2.267	-	
						Bucaramanga, Centroabastos	3.800	5.000	4.188	-	
<b>Cilantro</b>											
Arauca (Arauca)	4.500	7.000	5.875	-		Cali, Santa Elena	3.200	3.300	3.233	-	
Armenia, Mercar	2.400	2.800	2.533	=		Cartago (Valle del Cauca)	3.360	3.520	3.440	-	
Barranquilla, Barranquillita	11.000	13.000	12.000	-		Chiquinquirá (Boyacá)	2.000	2.500	2.233	-	
Bogotá, D.C., Corabastos	1.300	4.000	2.492	-		Cúcuta, Cenabastos	4.500	5.500	4.917	-	
Bucaramanga, Centroabastos	7.000	9.000	7.633	-		Duitama (Boyacá), Mercaplaza	2.500	3.000	2.833	-	
Buenaventura (Valle del Cauca)	4.000	4.000	4.000	-		Ipiales (Nariño), Ipiales somos todos	1.833	2.083	2.032	+	
Cali, Cavasa	3.000	3.000	3.000	-		Manizales, Centro Galerías	2.500	4.000	3.167	-	
Cali, Santa Elena	2.500	2.750	2.563	-		Marinilla (Antioquia)	2.000	2.500	2.292	-	
Cartagena, Bazurto	3.800	5.000	4.447	-		Medellín, Central Mayorista de Antioquia	3.000	3.700	3.342	-	
Cartago (Valle del Cauca)	4.000	4.500	4.313	-		Medellín, Plaza Minorista "José María Villa"	3.000	3.200	3.033	-	
Chiquinquirá (Boyacá)	3.000	3.750	3.500	-		Neiva, Surabastos	2.000	3.000	2.592	-	
Cúcuta, Cenabastos	6.000	7.500	6.958	-		Palmira (Valle del Cauca)	2.600	2.800	2.717	-	
Duitama (Boyacá), Mercaplaza	3.000	3.333	3.222	=		Pamplona (Norte de Santander)	3.000	3.000	3.000	=	
Florencia (Caquetá)	7.000	8.000	7.667	-		Pasto, El Potrerillo	2.500	3.000	2.750	=	
Ibagué, Plaza La 21	2.400	4.000	3.356	-		Pereira, La 41	3.333	3.667	3.444	++	
Ipiales (Nariño), Ipiales somos todos	1.400	1.600	1.567	++		Pereira, Mercasa	2.500	4.000	3.361	+	
Manizales, Centro Galerías	8.000	8.000	8.000	++		Tunja, Complejo de Servicios del Sur	3.000	3.200	3.044	-	
Marinilla (Antioquia)	4.000	8.000	6.000	+++							

**Cuadro 2.** Mercados mayoristas. Precios de venta de verduras y hortalizas (continuación)  
2022 (1 al 7 de octubre)

Productos y mercados	Pesos por kilogramo				Tendencia	Productos y mercados	Pesos por kilogramo				Tendencia
	Mínimo	Máximo	Medio				Mínimo	Máximo	Medio		
<b>Coliflor (continuación)</b>						<b>Frijol verde cargamanto (continuación)</b>					
Túquerres (Nariño)	2.000	2.400	2.173	-		Villavicencio, CAV	4.000	4.400	4.133	-	
Villavicencio, CAV	2.400	3.000	2.817	-		Yopal (Casanare)	4.375	4.375	4.375	++	
<b>Espinaca</b>						<b>Frijol verde en vaina</b>					
Armenia, Mercar	2.444	2.778	2.574	-		Arauca (Arauca)	4.545	5.909	5.284	-	
Barranquilla, Barranquillita	8.600	9.000	8.867	-		Armenia, Mercar	4.800	5.200	5.067	=	
Barranquilla, Granabastos	5.900	6.000	5.967	+		Barranquilla, Barranquillita	9.000	9.500	9.344	-	
Bogotá, D.C., Corabastos	1.300	3.000	2.122	+++		Barranquilla, Granabastos	8.000	8.100	8.033	+	
Bucaramanga, Centroabastos	5.500	6.000	5.825	+++		Bucaramanga, Centroabastos	4.200	4.400	4.345	-	
Chiquinquirá (Boyacá)	2.308	2.615	2.385	-		Cartago (Valle del Cauca)	4.300	4.800	4.533	-	
Cúcuta, Cenabastos	5.500	6.000	5.917	+		Cúcuta, Cenabastos	3.500	3.500	3.500	+	
Duitama (Boyacá), Mercaplaza	2.500	3.125	2.917	+		Ibagué, Plaza La 21	3.200	4.000	3.800	-	
Ibagué, Plaza La 21	2.222	3.889	2.840	-		La Unión (Nariño)	4.400	4.800	4.600	-	
Ipiales (Nariño), Ipiales somos todos	2.000	3.000	2.500	++		Manizales, Centro Galerías	4.000	4.000	4.000	=	
Manizales, Centro Galerías	5.000	6.000	5.333	-		Montería, Mercado del Sur	5.000	5.500	5.267	-	
Medellín, Central Mayorista de Antioquia	3.000	4.000	3.350	+++		Neiva, Surabastos	4.400	6.400	4.875	++	
Medellín, Plaza Minorista "José María Villa"	3.800	4.000	3.980	+		Pamplona (Norte de Santander)	2.400	3.167	2.683	-	
Neiva, Surabastos	2.353	3.529	3.059	++		Pereira, La 41	4.500	5.000	4.775	=	
Pamplona (Norte de Santander)	3.000	3.000	3.000	=		Pereira, Mercasa	4.000	5.000	4.438	-	
Pasto, El Potrerillo	6.000	7.500	6.688	-		San Gil (Santander)	4.800	5.600	5.100	++	
Pereira, Mercasa	3.000	4.000	3.500	-		Sincelejo, Nuevo Mercado	5.000	5.500	5.083	+	
Tibasosa (Boyacá), Coomproriente	3.750	3.750	3.750	=		Socorro (Santander)	4.800	5.600	5.200	=	
Tunja, Complejo de Servicios del Sur	2.308	2.615	2.342	-		<b>Haba verde</b>					
Villavicencio, CAV	2.200	3.000	2.600	+		Bogotá, D.C., Corabastos	1.600	1.700	1.630	+	
Yopal (Casanare)	6.500	7.000	6.750	+++		Chiquinquirá (Boyacá)	1.400	1.600	1.533	-	
<b>Frijol verde bolo</b>						Duitama (Boyacá), Mercaplaza	1.200	1.300	1.233	=	
Cúcuta, Cenabastos	5.000	7.000	5.990	+		Ipiales (Nariño), Ipiales somos todos	733	833	800	-	
Pamplona (Norte de Santander)	3.000	6.250	4.108	+		La Unión (Nariño)	1.333	1.500	1.375	-	
<b>Frijol verde cargamanto</b>						Pamplona (Norte de Santander)	800	1.250	1.148	-	
Bogotá, D.C., Corabastos	4.000	4.600	4.374	+		Tibasosa (Boyacá), Coomproriente	960	1.200	1.108	-	
Cali, Cavasa	4.400	4.600	4.500	+		Tunja, Complejo de Servicios del Sur	1.000	1.100	1.011	n.d.	
Cali, Santa Elena	4.000	4.600	4.300	+		Túquerres (Nariño)	900	1.000	988	-	
Chiquinquirá (Boyacá)	3.000	3.600	3.400	-		<b>Habichuela</b>					
Duitama (Boyacá), Mercaplaza	3.800	4.000	3.933	+		Arauca (Arauca)	3.542	3.750	3.594	+	
El Santuario (Antioquia)	4.000	4.500	4.125	+		Armenia, Mercar	2.800	3.200	2.933	++	
La Ceja (Antioquia)	4.200	4.500	4.450	+		Barranquilla, Barranquillita	4.400	4.600	4.488	+++	
La Unión (Nariño)	4.400	4.800	4.600	-		Barranquilla, Granabastos	3.500	4.600	3.983	+++	
Marinilla (Antioquia)	3.400	4.200	3.808	+		Bogotá, D.C., Corabastos	2.500	2.667	2.569	-	
Medellín, Central Mayorista de Antioquia	4.000	4.500	4.279	++		Bucaramanga, Centroabastos	2.500	5.000	4.079	+++	
Medellín, Plaza Minorista "José María Villa"	4.300	5.000	4.558	++		Buenaventura (Valle del Cauca)	3.040	3.600	3.293	+++	
Pasto, El Potrerillo	4.000	4.400	4.200	+		Cali, Cavasa	2.600	2.800	2.688	+++	
Peñol (Antioquia)	3.500	4.500	4.025	++		Cali, Santa Elena	2.200	2.400	2.350	+++	
Popayán, Plaza de mercado del barrio Bolívar	4.400	4.600	4.533	+		Cartagena, Bazurto	4.750	6.000	5.347	+++	
Rionegro (Antioquia)	4.000	4.800	4.317	+		Cartago (Valle del Cauca)	2.400	2.560	2.453	++	
San Vicente (Antioquia)	4.000	4.500	4.175	++		Chiquinquirá (Boyacá)	2.800	3.200	3.133	+	
Sonsón (Antioquia)	3.200	3.400	3.300	-		Cúcuta, Cenabastos	2.500	4.000	3.089	+++	
Tibasosa (Boyacá), Coomproriente	4.000	4.400	4.050	-		Duitama (Boyacá), Mercaplaza	4.500	4.750	4.583	+++	
Tuluá (Valle del Cauca)	4.160	4.400	4.253	-		El Santuario (Antioquia)	2.400	2.500	2.475	+++	
Tunja, Complejo de Servicios del Sur	3.600	4.400	3.889	+		Florencia (Caquetá)	3.200	3.440	3.280	-	

**Cuadro 2.** Mercados mayoristas. Precios de venta de verduras y hortalizas (continuación)  
2022 (1 al 7 de octubre)

Productos y mercados	Pesos por kilogramo				Tendencia	Productos y mercados	Pesos por kilogramo				Tendencia
	Mínimo	Máximo	Medio				Mínimo	Máximo	Medio		
<b>Habichuela (continuación)</b>						<b>Lechuga Batavia (continuación)</b>					
Ibagué, Plaza La 21	2.800	3.600	3.156	+		Medellín, Plaza Minorista "José María Villa"	929	1.143	1.045	+	
La Ceja (Antioquia)	3.000	3.300	3.058	+++		Montería, Mercado del Sur	1.333	1.667	1.486	+	
Manizales, Centro Galerías	2.240	2.640	2.440	+++		Neiva, Surabastos	960	2.160	1.587	-	
Marinilla (Antioquia)	2.000	2.500	2.317	+++		Palmira (Valle del Cauca)	1.154	1.462	1.269	-	
Medellín, Central Mayorista de Antioquia	2.300	3.200	2.763	+++		Pamplona (Norte de Santander)	1.500	1.500	1.500	=	
Medellín, Plaza Minorista "José María Villa"	2.500	4.000	3.282	+++		Pasto, El Potrerillo	1.154	1.538	1.353	-	
Montería, Mercado del Sur	3.500	4.000	3.833	+++		Pereira, La 41	2.000	2.500	2.153	-	
Neiva, Surabastos	2.800	3.840	3.190	-		Pereira, Mercasa	1.667	2.083	1.924	-	
Palmira (Valle del Cauca)	2.400	2.600	2.425	+++		Popayán, Plaza de mercado del barrio Bolívar	1.538	1.538	1.538	-	
Pamplona (Norte de Santander)	3.500	5.000	4.139	+++		Rionegro (Antioquia)	1.200	1.500	1.367	+	
Pasto, El Potrerillo	2.667	3.000	2.806	+		San Gil (Santander)	2.333	3.333	2.750	-	
Pereira, La 41	2.560	2.880	2.773	+++		Santa Marta (Magdalena)	2.917	3.167	3.050	+	
Pereira, Mercasa	2.400	2.800	2.590	+++		Sincelejo, Nuevo Mercado	1.500	1.800	1.658	-	
Popayán, Plaza de mercado del barrio Bolívar	1.920	3.400	2.630	++		Sonsón (Antioquia)	1.200	1.300	1.250	+++	
Rionegro (Antioquia)	2.500	3.000	2.842	+++		Tibasosa (Boyacá), Coomproriente	1.867	2.000	1.950	-	
San Gil (Santander)	2.500	3.000	2.677	++		Tuluá (Valle del Cauca)	1.538	1.769	1.667	-	
Santa Marta (Magdalena)	3.900	5.000	4.185	++		Tunja, Complejo de Servicios del Sur	1.533	1.667	1.615	+	
Sincelejo, Nuevo Mercado	3.000	3.500	3.333	++		Valledupar, Mercabastos	2.500	2.917	2.817	-	
Socorro (Santander)	2.500	3.000	2.750	+++		Villavicencio, CAV	2.000	2.800	2.400	-	
Tibasosa (Boyacá), Coomproriente	3.000	3.500	3.188	-		Yopal (Casánare)	4.000	4.000	4.000	+	
Tuluá (Valle del Cauca)	2.400	2.800	2.653	++							
Tunja, Complejo de Servicios del Sur	2.800	3.200	3.133	-		<b>Lechuga cressa verde</b>					
Valledupar, Mercabastos	3.500	4.250	3.969	+++		Arauca (Arauca)	5.000	5.200	5.100	-	
Villavicencio, CAV	2.500	3.000	2.694	-		Bogotá, D.C., Corabastos	2.667	2.833	2.771	-	
Yopal (Casánare)	3.611	3.722	3.667	-		Bucaramanga, Centroabastos	4.000	4.400	4.200	+++	
						Cali, Cavasa	3.000	4.000	3.408	+	
<b>Habichuela larga</b>						Cúcuta, Cenabastos	3.000	4.000	3.350	+	
Barranquilla, Barranquillita	4.700	5.000	4.844	-		Medellín, Central Mayorista de Antioquia	1.300	2.200	1.804	+	
Montería, Mercado del Sur	2.500	3.000	2.667	-		Medellín, Plaza Minorista "José María Villa"	2.000	2.300	2.104	+	
						Neiva, Surabastos	3.429	3.429	3.429	+	
<b>Lechuga Batavia</b>						Villavicencio, CAV	7.200	8.000	7.600	-	
Arauca (Arauca)	4.833	5.833	5.250	-							
Armenia, Mercar	1.733	1.867	1.822	-		<b>Pepino cohombro</b>					
Barranquilla, Barranquillita	2.600	3.300	2.850	-		Arauca (Arauca)	1.727	2.136	1.932	=	
Barranquilla, Granabastos	2.400	3.100	2.708	-		Armenia, Mercar	1.200	1.300	1.267	-	
Bogotá, D.C., Corabastos	1.400	1.900	1.549	-		Barranquilla, Barranquillita	1.000	1.120	1.047	-	
Bucaramanga, Centroabastos	2.083	2.167	2.090	+		Barranquilla, Granabastos	960	1.280	1.077	+	
Buenaventura (Valle del Cauca)	1.700	2.100	1.917	-		Bogotá, D.C., Corabastos	1.600	2.300	1.901	-	
Cali, Cavasa	1.000	1.308	1.138	-		Bucaramanga, Centroabastos	800	1.400	1.155	+++	
Cali, Santa Elena	1.154	1.231	1.202	-		Buenaventura (Valle del Cauca)	1.600	2.000	1.750	-	
Cartagena, Bazurto	2.333	2.667	2.439	-		Cali, Cavasa	900	1.000	943	-	
Cartago (Valle del Cauca)	2.077	2.308	2.192	-		Cali, Santa Elena	1.000	1.333	1.113	-	
Chiquinquirá (Boyacá)	1.133	1.333	1.233	-		Cartagena, Bazurto	1.440	1.520	1.480	++	
Cúcuta, Cenabastos	1.667	2.083	1.757	-		Cartago (Valle del Cauca)	1.400	1.700	1.575	-	
Duitama (Boyacá), Mercaplaza	2.500	2.800	2.600	-		Cúcuta, Cenabastos	700	1.000	858	-	
Florencia (Caquetá)	1.500	1.667	1.611	-		Duitama (Boyacá), Mercaplaza	1.600	1.800	1.733	+	
Ibagué, Plaza La 21	1.600	1.920	1.760	-		Florencia (Caquetá)	1.440	1.600	1.547	-	
Ipiales (Nariño), Ipiales somos todos	769	923	812	-		Ibagué, Plaza La 21	1.200	1.600	1.333	-	
Manizales, Centro Galerías	1.800	2.200	1.950	-		La Ceja (Antioquia)	1.400	1.600	1.517	+++	
Marinilla (Antioquia)	800	1.200	1.033	+		Manizales, Centro Galerías	900	1.000	925	-	
Medellín, Central Mayorista de Antioquia	1.000	1.500	1.166	-		Medellín, Central Mayorista de Antioquia	700	1.200	1.010	+	

**Cuadro 2.** Mercados mayoristas. Precios de venta de verduras y hortalizas (continuación)  
2022 (1 al 7 de octubre)

Productos y mercados	Pesos por kilogramo				Tendencia	Productos y mercados	Pesos por kilogramo				Tendencia
	Mínimo	Máximo	Medio				Mínimo	Máximo	Medio		
<b>Pepino cohombro (continuación)</b>						<b>Perejil (continuación)</b>					
Medellín, Plaza Minorista "José María Villa"	800	1.300	1.058	-		Pasto, El Potrerillo	10.000	10.000	10.000	++	
Montería, Mercado del Sur	1.000	1.000	1.000	+		San Gil (Santander)	8.000	12.000	10.000	+	
Neiva, Surabastos	1.200	2.000	1.612	+		Tibasosa (Boyacá), Coomproriente	6.000	7.000	6.700	-	
Palmira (Valle del Cauca)	933	1.233	1.075	-		Tunja, Complejo de Servicios del Sur	5.000	5.000	5.000	-	
Pamplona (Norte de Santander)	1.000	1.200	1.100	=		Yopal (Casanare)	7.500	8.000	7.750	=	
Pasto, El Potrerillo	1.300	1.600	1.433	-		<b>Pimentón</b>					
Pereira, La 41	1.300	1.800	1.533	-		Arauca (Arauca)	3.700	4.200	3.975	++	
Pereira, Mercasa	1.000	1.200	1.081	-		Armenia, Mercar	2.500	2.600	2.533	-	
Popayán, Plaza de mercado del barrio Bolívar	1.308	1.385	1.337	-		Barranquilla, Barranquillita	2.083	2.500	2.257	++	
Rionegro (Antioquia)	700	1.200	867	=		Barranquilla, Granabastos	2.250	2.667	2.458	++	
San Gil (Santander)	800	1.000	967	-		Bogotá, D.C., Corabastos	2.500	3.200	2.854	+	
Santa Marta (Magdalena)	1.200	1.600	1.435	+++		Bucaramanga, Centroabastos	2.200	4.200	3.469	+++	
Sincelejo, Nuevo Mercado	800	900	850	-		Buenaventura (Valle del Cauca)	2.571	3.143	2.833	+	
Socorro (Santander)	1.000	1.000	1.000	=		Cali, Cavasa	1.600	2.000	1.883	+++	
Sonsón (Antioquia)	800	800	800	-		Cali, Santa Elena	1.500	1.700	1.563	-	
Tibasosa (Boyacá), Coomproriente	1.400	1.600	1.565	+		Cartagena, Bazurto	2.917	3.750	3.340	+	
Tuluá (Valle del Cauca)	1.200	1.500	1.338	-		Cartago (Valle del Cauca)	1.700	1.900	1.796	-	
Tunja, Complejo de Servicios del Sur	960	1.000	996	-		Chiquinquirá (Boyacá)	1.786	2.143	1.845	+	
Valledupar, Mercabastos	1.000	1.200	1.100	++		Cúcuta, Cenabastos	2.083	2.917	2.500	+	
Villavicencio, CAV	1.000	1.600	1.367	+		Duitama (Boyacá), Mercaplaza	2.500	2.857	2.619	+++	
Yopal (Casanare)	1.818	1.909	1.864	-		Florencia (Caquetá)	1.929	2.143	2.024	-	
<b>Pepino de rellenar</b>						Ibagué, Plaza La 21	1.840	2.880	2.204	+	
Bogotá, D.C., Corabastos	2.000	2.800	2.476	+		La Ceja (Antioquia)	1.500	2.000	1.808	-	
Chiquinquirá (Boyacá)	1.667	2.500	2.014	-		Manizales, Centro Galerías	2.300	2.500	2.400	=	
Duitama (Boyacá), Mercaplaza	1.250	1.500	1.417	-		Marinilla (Antioquia)	1.000	1.300	1.133	-	
Ibagué, Plaza La 21	2.400	2.800	2.467	++		Medellín, Central Mayorista de Antioquia	1.200	1.700	1.440	-	
Medellín, Central Mayorista de Antioquia	3.000	4.200	3.750	+++		Medellín, Plaza Minorista "José María Villa"	1.200	1.800	1.544	-	
Neiva, Surabastos	1.760	2.240	2.040	+		Montería, Mercado del Sur	2.000	2.200	2.067	-	
San Gil (Santander)	1.600	1.600	1.600	n.d.		Neiva, Surabastos	1.286	1.786	1.589	-	
Tibasosa (Boyacá), Coomproriente	2.083	2.333	2.188	+		Palmira (Valle del Cauca)	1.600	2.200	1.850	+	
Tunja, Complejo de Servicios del Sur	1.667	1.833	1.685	-		Pamplona (Norte de Santander)	2.083	2.500	2.361	-	
Villavicencio, CAV	2.500	3.000	2.792	++		Pasto, El Potrerillo	2.500	2.857	2.619	-	
Yopal (Casanare)	2.700	3.000	2.850	-		Peñol (Antioquia)	1.000	1.500	1.192	-	
<b>Perejil</b>						Pereira, La 41	2.200	2.700	2.500	-	
Arauca (Arauca)	8.750	11.250	10.000	-		Pereira, Mercasa	2.000	2.300	2.094	-	
Armenia, Mercar	8.000	8.500	8.167	++		Popayán, Plaza de mercado del barrio Bolívar	1.286	1.429	1.357	-	
Bogotá, D.C., Corabastos	5.000	10.000	8.528	-		Rionegro (Antioquia)	1.200	2.000	1.517	-	
Bucaramanga, Centroabastos	5.000	5.000	5.000	=		San Gil (Santander)	1.429	2.000	1.762	+	
Chiquinquirá (Boyacá)	4.000	5.000	4.778	+		Santa Marta (Magdalena)	2.167	2.500	2.350	++	
Cúcuta, Cenabastos	7.000	9.000	8.500	-		Sincelejo, Nuevo Mercado	1.800	2.500	2.108	-	
Duitama (Boyacá), Mercaplaza	6.000	7.000	6.333	-		Socorro (Santander)	2.143	2.143	2.143	++	
Ibagué, Plaza La 21	8.750	10.000	9.083	+++		Sonsón (Antioquia)	1.400	1.500	1.450	-	
Ipiales (Nariño), Ipiales somos todos	5.000	5.000	5.000	+		Tibasosa (Boyacá), Coomproriente	2.143	2.500	2.277	++	
Manizales, Centro Galerías	6.000	6.000	6.000	=		Tuluá (Valle del Cauca)	1.700	2.000	1.850	+	
Medellín, Central Mayorista de Antioquia	6.000	8.000	7.125	+++		Tunja, Complejo de Servicios del Sur	1.786	1.786	1.786	-	
Medellín, Plaza Minorista "José María Villa"	7.500	8.000	7.938	-		Valledupar, Mercabastos	2.500	2.917	2.813	+	
Neiva, Surabastos	8.333	10.000	8.556	-		Valledupar, Mercado Nuevo	2.500	2.917	2.813	+	
Pamplona (Norte de Santander)	4.000	4.000	4.000	=		Villavicencio, CAV	2.083	2.500	2.431	+	
						Yopal (Casanare)	2.333	2.500	2.417	-	



**Cuadro 2.** Mercados mayoristas. Precios de venta de verduras y hortalizas (continuación)  
2022 (1 al 7 de octubre)

Productos y mercados	Pesos por kilogramo				Tendencia	Productos y mercados	Pesos por kilogramo				Tendencia
	Mínimo	Máximo	Medio				Mínimo	Máximo	Medio		
<b>Pimentón verde</b>						<b>Repollo blanco</b>					
Bucaramanga, Centroabastos	1.154	2.308	1.798		+++	Arauca (Arauca)	1.417	1.783	1.600		-
Medellín, Central Mayorista de Antioquia	3.000	4.000	3.242		-	Armenia, Mercar	933	933	933		=
<b>Rábano rojo</b>						Barranquilla, Barranquillita	1.257	1.657	1.400		+
Armenia, Mercar	2.400	2.400	2.400		-	Barranquilla, Granabastos	1.271	1.714	1.427		++
Barranquilla, Barranquillita	8.000	8.000	8.000		=	Bucaramanga, Centroabastos	1.280	1.360	1.320		+++
Bogotá, D.C., Corabastos	1.367	1.733	1.594		-	Buenaventura (Valle del Cauca)	1.000	1.133	1.067		-
Bucaramanga, Centroabastos	4.000	4.000	4.000		=	Cali, Cavasa	833	1.000	896		-
Manizales, Centro Galerías	4.000	4.000	4.000		-	Cali, Santa Elena	1.000	1.067	1.022		+
Medellín, Central Mayorista de Antioquia	2.600	3.200	2.903		++	Cartagena, Bazurto	1.143	1.357	1.256		+
Neiva, Surabastos	3.000	4.000	3.875		-	Cartago (Valle del Cauca)	1.360	1.520	1.460		-
<b>Remolacha</b>						El Santuario (Antioquia)	333	633	468		-
Arauca (Arauca)	3.455	3.818	3.627		-	Florencia (Cauquetá)	2.000	2.143	2.048		=
Armenia, Mercar	3.520	3.520	3.520		-	La Ceja (Antioquia)	800	900	817		-
Barranquilla, Barranquillita	3.417	3.717	3.565		-	La Unión (Nariño)	1.200	1.360	1.265		+
Barranquilla, Granabastos	3.250	3.417	3.337		-	Marinilla (Antioquia)	333	583	493		++
Bogotá, D.C., Corabastos	2.500	3.333	2.867		-	Medellín, Central Mayorista de Antioquia	467	733	568		+
Bucaramanga, Centroabastos	3.333	3.500	3.410		+	Medellín, Plaza Minorista "José María Villa"	600	833	695		++
Cartagena, Bazurto	3.000	4.000	3.574		-	Montería, Mercado del Sur	917	1.000	989		+++
Chiquinquirá (Boyacá)	4.000	4.000	4.000		-	Neiva, Surabastos	933	1.200	1.089		-
Duitama (Boyacá), Mercaplaza	3.600	3.800	3.667		-	Palmira (Valle del Cauca)	933	1.167	1.067		++
El Santuario (Antioquia)	2.400	3.000	2.700		++	Pasto, El Potrerillo	1.200	1.400	1.258		-
Florencia (Cauquetá)	3.333	3.500	3.444		+	Pereira, La 41	1.000	1.280	1.153		-
Ibagué, Plaza La 21	3.200	3.360	3.253		-	Pereira, Mercasa	1.120	1.400	1.223		+
La Ceja (Antioquia)	2.500	2.800	2.650		-	Popayán, Plaza de mercado del barrio Bolívar	1.000	1.260	1.118		-
Manizales, Centro Galerías	4.182	4.727	4.455		+	Rionegro (Antioquia)	583	750	676		++
Medellín, Central Mayorista de Antioquia	2.300	3.000	2.500		+	Santa Marta (Magdalena)	1.343	1.429	1.404		+
Medellín, Plaza Minorista "José María Villa"	2.800	3.000	2.921		+	Sincelejo, Nuevo Mercado	667	917	828		+
Montería, Mercado del Sur	3.000	3.500	3.158		-	Sonsón (Antioquia)	385	385	385		+++
Neiva, Surabastos	3.200	3.520	3.307		-	Tuluá (Valle del Cauca)	933	1.067	983		-
Pereira, Mercasa	3.500	4.000	3.858		-	Túquerres (Nariño)	900	1.000	983		-
Rionegro (Antioquia)	2.500	3.000	2.783		+	Valledupar, Mercabastos	1.286	1.429	1.313		-
San Gil (Santander)	3.600	4.000	3.800		-	Villavicencio, CAV	1.500	1.833	1.653		-
Santa Marta (Magdalena)	3.300	4.000	3.652		-	Yopal (Casanare)	1.867	1.917	1.892		-
Sincelejo, Nuevo Mercado	2.800	4.000	3.367		+	<b>Repollo blanco bogotano</b>					
Tibasosa (Boyacá), Coomproriente	3.800	4.200	4.000		+	Pereira, Mercasa	1.143	1.357	1.232		+
Tunja, Complejo de Servicios del Sur	3.400	3.800	3.567		-	<b>Repollo morado</b>					
Valledupar, Mercabastos	3.333	3.667	3.509		-	Bogotá, D.C., Corabastos	1.692	1.846	1.800		+
Villavicencio, CAV	3.000	3.667	3.347		-	Bucaramanga, Centroabastos	3.000	3.000	3.000		=
Yopal (Casanare)	4.000	4.050	4.025		+++	Cúcuta, Cenabastos	2.222	3.056	2.431		+
<b>Remolacha bogotana</b>						Medellín, Central Mayorista de Antioquia	1.111	1.333	1.228		-
Buenaventura (Valle del Cauca)	3.840	4.240	4.040		-	Pamplona (Norte de Santander)	1.389	1.667	1.528		=
Cali, Cavasa	3.167	3.500	3.375		-	<b>Repollo verde</b>					
Cali, Santa Elena	3.500	3.667	3.542		-	Bogotá, D.C., Corabastos	1.154	1.231	1.187		+
Cartago (Valle del Cauca)	3.600	3.900	3.700		-	Cúcuta, Cenabastos	900	1.200	1.000		+
Palmira (Valle del Cauca)	3.500	3.667	3.583		-	Ipiales (Nariño), Ipiales somos todos	1.000	1.200	1.060		-
Tuluá (Valle del Cauca)	3.333	3.583	3.458		-	Manizales, Centro Galerías	800	1.040	960		-
<b>Remolacha regional</b>						Pamplona (Norte de Santander)	600	1.000	867		-
Cúcuta, Cenabastos	2.400	3.000	2.700		-	San Gil (Santander)	1.440	1.520	1.480		=
Marinilla (Antioquia)	2.200	2.400	2.300		-						

**Cuadro 2.** Mercados mayoristas. Precios de venta de verduras y hortalizas (continuación)  
2022 (1 al 7 de octubre)

Productos y mercados	Pesos por kilogramo				Tendencia	Productos y mercados	Pesos por kilogramo				Tendencia
	Mínimo	Máximo	Medio	Precios			Mínimo	Máximo	Medio	Precios	
<b>Repollo verde (continuación)</b>						<b>Tomate larga vida</b>					
Tibasosa (Boyacá), Coomproriente	1.667	1.750	1.677		-	Bogotá, D.C., Corabastos	2.500	3.250	2.729		-
Tunja, Complejo de Servicios del Sur	1.167	1.167	1.167		-	Cali, Cavasa	3.500	3.800	3.640		-
<b>Tomate chonto</b>						Cali, Santa Elena	3.500	3.600	3.567		=
Arauca (Arauca)	2.727	3.091	2.966		+++	Florencia (Caquetá)	2.600	2.800	2.667		+
Armenia, Mercar	1.955	2.182	2.056		++	Medellín, Central Mayorista de Antioquia	2.800	3.500	3.067		-
Barranquilla, Barranquillita	2.280	2.600	2.440		+++	Neiva, Surabastos	2.273	3.182	2.652		-
Barranquilla, Granabastos	2.400	2.760	2.570		+++	Pasto, El Potrerillo	1.400	1.800	1.600		+
Bogotá, D.C., Corabastos	2.045	2.409	2.238		+	Popayán, Plaza de mercado del barrio Bolívar	2.000	2.200	2.050		=
Cali, Cavasa	2.000	2.500	2.229		-	<b>Tomate riñón</b>					
Cali, Santa Elena	1.900	2.600	2.263		++	Armenia, Mercar	3.800	4.000	3.867		=
Cartagena, Bazurto	2.600	3.000	2.760		+	Bucaramanga, Centroabastos	2.955	3.182	3.091		+
Cartago (Valle del Cauca)	2.000	2.400	2.188		+	Cartago (Valle del Cauca)	4.800	5.100	4.967		-
Chiquinquirá (Boyacá)	2.045	2.273	2.235		+++	Ipiales (Nariño), Ipiales somos todos	1.136	1.591	1.490		++
Cúcuta, Cenabastos	1.875	2.500	2.053		++	<b>Tomate riñón valluno</b>					
Duitama (Boyacá), Mercaplaza	2.045	2.273	2.197		++	Montería, Mercado del Sur	3.800	4.200	4.000		+
Florencia (Caquetá)	2.000	2.120	2.067		++	Pereira, Mercasa	4.000	4.500	4.200		-
Ibagué, Plaza La 21	2.000	2.400	2.266		+	<b>Tomate Riogrande</b>					
Manizales, Centro Galerías	2.364	2.500	2.432		+++	Bucaramanga, Centroabastos	1.818	2.818	2.409		+++
Neiva, Surabastos	1.739	2.609	2.141		++	Cúcuta, Cenabastos	1.875	2.500	2.076		++
Palmira (Valle del Cauca)	2.000	2.300	2.125		+	San Gil (Santander)	1.920	2.000	1.973		+++
Pamplona (Norte de Santander)	2.500	2.917	2.731		+++	Socorro (Santander)	1.800	2.000	1.933		+++
Pereira, La 41	2.200	2.500	2.333		++	Tibasosa (Boyacá), Coomproriente	2.273	2.500	2.415		-
Pereira, Mercasa	2.000	2.500	2.117		++	Yopal (Casanare)	3.250	3.250	3.250		+
Santa Bárbara (Antioquia)	1.800	2.600	2.225		+	<b>Tomate Riogrande bumangués</b>					
Santa Marta (Magdalena)	2.200	2.600	2.408		+	Barranquilla, Barranquillita	2.480	2.800	2.623		+++
Sincelejo, Nuevo Mercado	2.200	2.800	2.533		+++	Barranquilla, Granabastos	2.818	3.273	3.019		+++
Tibasosa (Boyacá), Coomproriente	2.273	2.500	2.386		+	Cartagena, Bazurto	2.600	3.320	2.973		+++
Tuluá (Valle del Cauca)	2.000	2.500	2.200		++	<b>Zanahoria</b>					
Tunja, Complejo de Servicios del Sur	1.818	2.273	2.146		++	Arauca (Arauca)	1.455	1.545	1.486		-
Valledupar, Mercabastos	2.800	3.200	3.000		+++	Armenia, Mercar	1.500	1.667	1.556		=
Valledupar, Mercado Nuevo	2.800	3.200	3.000		+++	Barranquilla, Barranquillita	1.667	1.833	1.757		-
Villavicencio, CAV	2.000	2.750	2.346		+++	Barranquilla, Granabastos	1.583	1.833	1.749		+
<b>Tomate chonto regional</b>						Bogotá, D.C., Corabastos	1.667	2.000	1.844		+
Buenaventura (Valle del Cauca)	2.800	3.200	3.033		-	Bucaramanga, Centroabastos	1.750	1.833	1.786		-
La Ceja (Antioquia)	2.200	2.500	2.417		+++	Buenaventura (Valle del Cauca)	1.080	1.140	1.102		-
Marinilla (Antioquia)	1.500	2.200	1.783		+++	Cali, Cavasa	900	1.000	948		-
Medellín, Central Mayorista de Antioquia	2.000	2.600	2.306		+++	Cali, Santa Elena	900	1.000	925		+
Medellín, Plaza Minorista "José María Villa"	2.200	2.800	2.442		+++	Cartago (Valle del Cauca)	1.667	1.750	1.708		+
Montería, Mercado del Sur	2.200	2.800	2.483		+++						
Peñol (Antioquia)	1.500	1.800	1.683		++						
Rionegro (Antioquia)	1.800	2.500	2.117		+++						
Sonsón (Antioquia)	1.400	1.600	1.525		+						

## PRECIOS MAYORISTAS

**Cuadro 2.** Mercados mayoristas. Precios de venta de verduras y hortalizas (conclusión)  
2022 (1 al 7 de octubre)

Productos y mercados	Pesos por kilogramo				Tendencia	Productos y mercados	Pesos por kilogramo				Tendencia
	Mínimo	Máximo	Medio	Precios			Mínimo	Máximo	Medio	Precios	
<b>Zanahoria (continuación)</b>						<b>Zanahoria bogotana</b>					
Chiquinquirá (Boyacá)	1.333	1.500	1.472		-	Cali, Cavasa	1.667	1.833	1.750		+
Cúcuta, Cenabastos	1.333	2.167	1.563		+	Cali, Santa Elena	1.367	1.500	1.436		+
Duitama (Boyacá), Mercaplaza	1.417	1.500	1.472		-	Cartagena, Bazurto	1.500	1.667	1.602		-
Florencia (Cauquetá)	1.583	1.667	1.639		-	Cúcuta, Cenabastos	1.833	2.500	2.056		++
Ibagué, Plaza La 21	1.600	2.400	1.862		++	Manizales, Centro Galerías	1.452	1.774	1.613		+
Ipiales (Nariño), Ipiales somos todos	700	800	772		-	Pereira, La 41	1.667	2.000	1.819		=
La Unión (Nariño)	940	1.000	985		-	Pereira, Mercasa	1.333	1.833	1.661		++
Neiva, Surabastos	1.760	2.240	1.953		+	Tuluá (Valle del Cauca)	1.667	1.833	1.767		+
Palmira (Valle del Cauca)	900	1.000	958		-						
Pamplona (Norte de Santander)	1.333	1.667	1.481		+	<b>Zanahoria larga vida</b>					
Pasto, El Potrerillo	600	800	682		-	El Carmen de Viboral (Antioquia)	833	889	875		++
Popayán, Plaza de mercado del barrio Bolívar	833	867	842		+	El Santuario (Antioquia)	667	889	767		-
San Gil (Santander)	1.500	1.667	1.611		-	La Ceja (Antioquia)	1.000	1.111	1.093		+
Santa Marta (Magdalena)	1.583	1.867	1.687		+	Marinilla (Antioquia)	722	944	833		+
Sincelejo, Nuevo Mercado	1.250	1.500	1.448		-	Medellín, Central Mayorista de Antioquia	778	1.000	910		-
Tibasosa (Boyacá), Coompro Oriente	1.333	1.500	1.396		-	Medellín, Plaza Minorista "José María Villa"	1.000	1.333	1.128		+
Tuluá (Valle del Cauca)	1.233	1.333	1.290		+	Montería, Mercado del Sur	1.222	1.444	1.330		-
Tunja, Complejo de Servicios del Sur	1.333	1.333	1.333		-	Rionegro (Antioquia)	778	1.111	991		+
Túquerres (Nariño)	600	700	643		-	Sonsón (Antioquia)	889	889	889		-
Valledupar, Mercabastos	1.500	1.667	1.611		-						
Villavicencio, CAV	1.333	1.667	1.525		++						
Yopal (Casanares)	2.167	2.200	2.183		+						

## TENDENCIAS

---	-	+	+++
Variación mayor al -20 %	Variación entre 0 % y -10 %	Variación entre 0 % y 10 %	Variación mayor al 20 %
--	=	++	n. d.
Variación entre -10 % y -20 %	Variación igual a 0 %	Variación entre 10 % y 20 %	No determinado

# FRUTAS FRESCAS

## Bajaron las cotizaciones del tomate de árbol

Durante la semana, el tomate de árbol registró una disminución en su precio en treinta y cuatro de los cuarenta y seis mercados donde se ofreció. Esta tendencia respondió a una mayor oferta de la fruta desde las zonas de cultivo de El Santuario, Santa Rosa de Osos, San Pedro de los Milagros, San Vicente Ferrer, El Carmen de Viboral, La Unión, Yarumal y Sonsón (Antioquia), así como de Tunja (Boyacá). En Popayán y Armenia, por ejemplo, el descenso fue en promedio del 18,79%, transándose a \$2.292 y \$3.044 el kilo, respectivamente.

Así mismo, se presentaron descensos en los precios del mango Tommy, el melón Cantalup, el limón Tahití, la mandarina común y la patilla. En el caso del mango Tommy, este comportamiento se vio reflejado en veintitrés de los veintisiete mercados en los que se comercializó esta semana, en ocasión a la mayor producción en Espinal, Guamo, Flandes (Tolima), Anapoima, Apulo, La Mesa (Cundinamarca), Betulia, Anzá, Concordia, Venecia (Antioquia), Valledupar (Cesar), Gigante y Rivera (Huila).

En cuanto al melón Cantalup, su precio bajó en diecinueve de los veintitrés mercados que lo ofrecieron. El abastecimiento provino de La Unión (Valle del Cauca), El Zulia, Cúcuta (Norte de Santander), Jordán y Cepitá (Santander). Por ejemplo, en Centroabastos en Bucaramanga y Mercasa en Pereira, se reportaron disminuciones superiores al 14,00%, vendiéndose a \$2.833 y \$3.096 el kilogramo, respectivamente.

Con relación al precio del limón Tahití, el descenso se presentó en veintiún de los treinta mercados mayoristas en

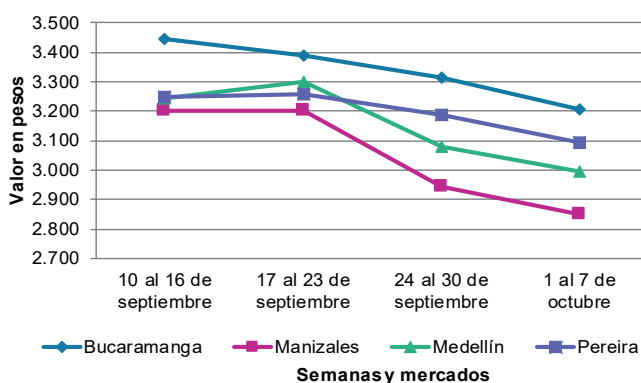
los que se vendió esta fruta. Esta tendencia fue causada por una buena cosecha en Andalucía, Montenegro, La Tebaida, Quimbaya (Quindío), Caicedonia, Alcalá (Valle del Cauca), Venecia, La Pintada, Támesis (Antioquia), Espinal, San Luis (Tolima), Lebrija, Girón, Rionegro (Santander), Viterbo (Caldas) y Pitalito (Huila).

También bajó el precio de la mandarina común, esta vez en catorce de los quince mercados donde se negoció. Dicho descenso se dio por el mayor acopio en las zonas de cultivo de Girón, Lebrija, Charalá, Socorro, Arboledas, Galán, Rionegro, Bucaramanga y San Gil (Santander). Por ejemplo, en Tunja y Sincelejo la cotización bajó en promedio 8,57% y el kilo se transó a \$2.475 y \$2.533, respectivamente.

En cambio, subió el precio mayorista del aguacate papelillo, la pera y la manzana royal gala importadas y la papaya Maradol. En el caso del aguacate papelillo, por ejemplo, el alza se registró en veintiséis de los treinta y dos mercados donde se vendió esta semana. Según los comerciantes, esto se debió a la finalización del ciclo productivo en los cultivos establecidos en el departamento de Quindío.

Por último, se incrementó la cotización de la papaya Maradol, como consecuencia del bajo nivel de abastecimiento desde Saravena (Arauca), La Unión, Roldanillo (Valle del Cauca), Paz de Ariporo, Yopal, Tauramena, Aguazul (Casanare), El Castillo y Granada (Meta). Este comportamiento se presentó en veintiún de los treinta mercados en los que se comercializó el producto en la semana.

**Gráfico 3.** Comportamiento de los precios del tomate de árbol 2022 (10 de septiembre al 7 de octubre)



Fuente: DANE, SIPSA.

**Cuadro 3.** Mercados mayoristas. Precios de venta de frutas frescas 2022 (1 al 7 de octubre)

Productos y mercados	Pesos por kilogramo				Tendencia	Productos y mercados	Pesos por kilogramo				Tendencia
	Mínimo	Máximo	Medio				Mínimo	Máximo	Medio		
<b>Aguacate común</b>						<b>Aguacate papelillo (continuación)</b>					
Bucaramanga, Centroabastos	5.800	6.000	5.900	=		Villavicencio, CAV	5.500	6.500	6.108	+	
Buenaventura (Valle del Cauca)	4.500	4.700	4.600	-		Yopal (Casanare)	7.000	7.000	7.000	=	
Cúcuta, Cenabastos	4.500	5.000	4.833	+		<b>Banano bocadillo</b>					
Neiva, Surabastos	3.500	4.000	3.625	-		Bogotá, D.C., Corabastos	2.000	2.300	2.131	-	
Tuluá (Valle del Cauca)	4.000	4.500	4.233	+		Duitama (Boyacá), Mercaplaza	1.900	2.000	1.967	+	
<b>Aguacate Hass</b>						Medellín, Central Mayorista de Antioquia	1.300	1.400	1.350	=	
Bogotá, D.C., Corabastos	5.500	6.000	5.931	+		Tibasosa (Boyacá), Coomproriente	1.500	1.650	1.544	-	
Chiquinquirá (Boyacá)	5.000	6.000	5.333	+++		Tunja, Complejo de Servicios del Sur	1.750	1.750	1.750	=	
Duitama (Boyacá), Mercaplaza	7.500	8.000	7.750	+++		<b>Banano criollo</b>					
La Ceja (Antioquia)	3.500	4.000	3.667	+		Armenia, Mercar	1.100	1.300	1.178	+	
Medellín, Central Mayorista de Antioquia	4.000	4.500	4.338	+		Armenia, Retiro	1.100	1.300	1.178	+	
Rionegro (Antioquia)	3.500	4.000	3.767	-		Barranquilla, Barranquillita	1.320	1.320	1.320	++	
San Gil (Santander)	6.000	6.000	6.000	=		Bogotá, D.C., Corabastos	2.000	2.300	2.186	-	
San Vicente (Antioquia)	3.800	4.200	4.000	+		Bucaramanga, Centroabastos	1.800	1.900	1.825	=	
Sonsón (Antioquia)	3.800	4.000	3.900	+++		Buenaventura (Valle del Cauca)	1.389	1.500	1.444	+	
Tibasosa (Boyacá), Coomproriente	5.000	5.000	5.000	-		Cali, Cavasa	1.333	1.467	1.397	-	
Tunja, Complejo de Servicios del Sur	5.000	5.000	5.000	+		Cali, Santa Elena	1.267	1.333	1.325	+	
<b>Aguacate papelillo</b>						Cartago (Valle del Cauca)	1.100	1.300	1.225	+	
Arauca (Arauca)	6.000	7.200	6.500	+		Chiquinquirá (Boyacá)	1.750	1.750	1.750	+	
Armenia, Mercar	4.500	5.000	4.667	+		Cúcuta, Cenabastos	2.000	2.300	2.181	-	
Armenia, Retiro	4.500	5.000	4.811	+		Cúcuta, La Nueva Sexta	1.500	1.833	1.614	+	
Barranquilla, Barranquillita	4.900	6.200	5.689	++		Florencia (Cauquetá)	1.760	1.760	1.760	+	
Bogotá, D.C., Corabastos	5.800	6.300	6.031	+		Ibagué, Plaza La 21	1.400	1.500	1.411	+	
Bucaramanga, Centroabastos	6.000	6.000	6.000	+		Ipiales (Nariño), Ipiales somos todos	926	963	954	+	
Buenaventura (Valle del Cauca)	5.800	6.200	6.000	=		La Ceja (Antioquia)	1.200	1.400	1.267	++	
Cali, Cavasa	5.200	5.500	5.371	-		La Unión (Nariño)	2.500	3.000	2.750	=	
Cali, Santa Elena	5.400	5.600	5.525	+		Manizales, Centro Galerías	1.300	1.500	1.425	+	
Cartagena, Bazurto	5.000	7.000	6.125	-		Medellín, Central Mayorista de Antioquia	1.500	1.600	1.550	=	
Cartago (Valle del Cauca)	4.000	4.500	4.275	+		Medellín, Plaza Minorista "José María Villa"	1.600	1.700	1.617	-	
Chiquinquirá (Boyacá)	4.000	6.000	4.917	+		Neiva, Surabastos	1.400	1.600	1.500	-	
Duitama (Boyacá), Mercaplaza	7.000	7.500	7.167	+		Palmira (Valle del Cauca)	1.500	1.600	1.588	+	
Florencia (Cauquetá)	4.500	4.600	4.533	+		Pamplona (Norte de Santander)	2.200	2.200	2.200	-	
Ibagué, Plaza La 21	5.000	5.500	5.192	+		Pereira, La 41	1.200	1.500	1.383	+	
Manizales, Centro Galerías	4.000	5.000	4.625	+		Pereira, Mercasa	1.200	1.500	1.417	+	
Medellín, Central Mayorista de Antioquia	5.500	6.300	5.996	+++		Popayán, Plaza de mercado del barrio Bolívar	1.300	1.400	1.388	-	
Medellín, Plaza Minorista "José María Villa"	5.000	5.500	5.125	+		Rionegro (Antioquia)	1.400	1.600	1.533	+	
Montería, Mercado del Sur	6.000	7.000	6.292	++		San Gil (Santander)	800	800	800	=	
Neiva, Surabastos	5.500	6.000	5.563	+		Santa Bárbara (Antioquia)	600	800	738	+	
Palmira (Valle del Cauca)	4.600	4.800	4.725	-		Santa Marta (Magdalena)	882	882	882	-	
Pereira, La 41	5.500	6.000	5.642	++		Socorro (Santander)	800	800	800	=	
Pereira, Mercasa	5.000	5.500	5.167	+		Sonsón (Antioquia)	800	800	800	+	
Popayán, Plaza de mercado del barrio Bolívar	5.300	5.500	5.388	+		Tibasosa (Boyacá), Coomproriente	1.600	1.750	1.669	-	
Santa Bárbara (Antioquia)	3.000	3.500	3.113	-		Tuluá (Valle del Cauca)	1.100	1.300	1.213	-	
Sincelejo, Nuevo Mercado	6.000	6.500	6.233	++		Tunja, Complejo de Servicios del Sur	1.750	1.900	1.822	+	
Tibasosa (Boyacá), Coomproriente	6.000	6.500	6.188	+		Villavicencio, CAV	2.200	2.800	2.467	-	
Tuluá (Valle del Cauca)	4.800	5.300	5.017	+		<b>Banano Urabá</b>					
Tunja, Complejo de Servicios del Sur	5.000	5.200	5.044	+		Arauca (Arauca)	2.167	2.389	2.250	=	
Valledupar, Mercado Nuevo	6.000	6.500	6.250	+		Barranquilla, Barranquillita	1.500	1.500	1.500	++	
						Bogotá, D.C., Corabastos	1.600	1.750	1.641	-	

**Cuadro 3.** Mercados mayoristas. Precios de venta de frutas frescas (continuación)  
2022 (1 al 7 de octubre)

Productos y mercados	Pesos por kilogramo				Tendencia	Productos y mercados	Pesos por kilogramo				Tendencia
	Mínimo	Máximo	Medio				Mínimo	Máximo	Medio		
<b>Banano Urabá (continuación)</b>						<b>Coco (continuación)</b>					
Bucaramanga, Centroabastos	1.600	1.800	1.725	-		Palmira (Valle del Cauca)	2.333	2.444	2.398	-	
Chiquinquirá (Boyacá)	1.750	2.000	1.942	-		Pereira, Mercasa	3.067	3.200	3.144	-	
Duitama (Boyacá), Mercaplaza	1.750	1.900	1.800	=		Sincelejo, Nuevo Mercado	3.480	3.480	3.480	=	
Medellín, Plaza Minorista "José María Villa"	1.500	1.500	1.500	=		Valledupar, Mercabastos	3.550	4.100	3.717	-	
Montería, Mercado del Sur	1.400	1.750	1.554	+		<b>Curuba</b>					
Sincelejo, Nuevo Mercado	1.090	1.363	1.227	=		Arauca (Arauca)	2.750	3.400	3.063	-	
Tibasosa (Boyacá), Coompro Oriente	1.600	1.750	1.688	-		Armenia, Mercar	1.800	2.000	1.933	-	
Tunja, Complejo de Servicios del Sur	1.750	1.900	1.833	-		Barranquilla, Barranquillita	3.200	3.360	3.262	-	
Valledupar, Mercabastos	875	950	913	+		Bogotá, D.C., Corabastos	2.273	2.727	2.576	-	
Villavicencio, CAV	960	1.040	993	-		Bucaramanga, Centroabastos	2.000	2.400	2.218	-	
Yopal (Casanare)	2.111	2.222	2.167	=		Buenaventura (Valle del Cauca)	3.300	3.500	3.417	=	
<b>Borojó</b>						Cali, Cavasa	2.900	3.000	2.983	+	
Bogotá, D.C., Corabastos	5.000	5.000	5.000	=		Cartago (Valle del Cauca)	3.400	3.600	3.517	-	
Bucaramanga, Centroabastos	6.000	6.500	6.125	=		Chiquinquirá (Boyacá)	1.818	2.045	1.856	-	
Cúcuta, Cenabastos	7.000	7.500	7.063	=		Cúcuta, Cenabastos	2.250	2.917	2.490	-	
Medellín, Central Mayorista de Antioquia	4.000	4.500	4.325	+		Ipiales (Nariño), Ipiales somos todos	2.083	2.083	2.083	-	
Pamplona (Norte de Santander)	8.000	8.000	8.000	-		Medellín, Central Mayorista de Antioquia	2.500	3.000	2.660	-	
Villavicencio, CAV	6.000	7.000	6.500	+		Neiva, Surabastos	2.200	2.200	2.200	-	
<b>Breva</b>						Pamplona (Norte de Santander)	1.667	1.667	1.667	=	
Medellín, Central Mayorista de Antioquia	3.500	4.000	3.800	+		Pereira, Mercasa	2.400	2.600	2.463	-	
<b>Ciruela importada</b>						San Gil (Santander)	2.600	2.800	2.700	-	
Bogotá, D.C., Corabastos	14.444	15.556	15.160	+		Socorro (Santander)	2.800	3.000	2.900	=	
Medellín, Central Mayorista de Antioquia	13.750	16.250	15.078	+		Sonsón (Antioquia)	1.300	1.500	1.450	=	
<b>Ciruela roja</b>						Tibasosa (Boyacá), Coompro Oriente	2.273	2.727	2.415	-	
Bogotá, D.C., Corabastos	1.440	1.800	1.706	-		Tuluá (Valle del Cauca)	2.000	2.100	2.033	+	
Bucaramanga, Centroabastos	1.400	2.400	1.720	-		Tunja, Complejo de Servicios del Sur	1.818	2.045	1.995	-	
Cúcuta, Cenabastos	2.500	3.000	2.677	=		Villavicencio, CAV	2.200	2.600	2.407	+	
Medellín, Central Mayorista de Antioquia	2.500	3.000	2.656	-		<b>Durazno importado</b>					
Neiva, Surabastos	2.400	2.880	2.660	+		Medellín, Central Mayorista de Antioquia	12.222	13.333	12.963	-	
Pamplona (Norte de Santander)	1.500	2.500	2.083	-		<b>Durazno nacional</b>					
San Gil (Santander)	2.600	3.000	2.750	-		Bogotá, D.C., Corabastos	5.000	5.500	5.238	+	
Socorro (Santander)	3.200	3.200	3.200	=		Bucaramanga, Centroabastos	4.000	4.500	4.231	+	
Tibasosa (Boyacá), Coompro Oriente	1.600	1.800	1.715	-		Chiquinquirá (Boyacá)	4.318	5.000	4.697	-	
Tunja, Complejo de Servicios del Sur	1.200	1.400	1.351	-		Cúcuta, Cenabastos	5.000	6.000	5.708	-	
<b>Coco</b>						Duitama (Boyacá), Mercaplaza	4.091	4.318	4.167	-	
Armenia, Mercar	3.200	3.200	3.200	=		Medellín, Central Mayorista de Antioquia	6.000	6.200	6.050	=	
Barranquilla, Barranquillita	3.500	3.800	3.622	+		San Gil (Santander)	6.000	6.000	6.000	-	
Bogotá, D.C., Corabastos	3.750	3.917	3.817	-		Socorro (Santander)	7.000	7.000	7.000	n.d.	
Cali, Cavasa	2.606	2.667	2.635	-		Tunja, Complejo de Servicios del Sur	4.091	5.000	4.535	+	
Cali, Santa Elena	2.167	2.333	2.259	+		<b>Feijoa</b>					
Cartagena, Bazurto	4.060	4.200	4.165	=		Tunja, Complejo de Servicios del Sur	4.545	4.545	4.545	=	
Cartago (Valle del Cauca)	2.933	3.067	2.989	+		<b>Fresa</b>					
La Unión (Nariño)	3.111	3.611	3.319	+		Armenia, Mercar	11.000	11.000	11.000	-	
Manizales, Centro Galerías	2.903	3.226	3.145	=		Bogotá, D.C., Corabastos	6.000	6.500	6.277	-	
Medellín, Central Mayorista de Antioquia	4.808	5.500	5.201	=		Bucaramanga, Centroabastos	6.000	7.000	6.500	+	
Montería, Mercado del Sur	4.000	4.500	4.147	+		Cali, Cavasa	4.800	5.000	4.983	-	

**Cuadro 3.** Mercados mayoristas. Precios de venta de frutas frescas (continuación)  
2022 (1 al 7 de octubre)

Productos y mercados	Pesos por kilogramo				Tendencia	Productos y mercados	Pesos por kilogramo				Tendencia
	Mínimo	Máximo	Medio				Mínimo	Máximo	Medio		
<b>Fresa (continuación)</b>						<b>Guanábana (continuación)</b>					
Cali, Santa Elena	4.000	4.500	4.213	-		Bucaramanga, Centroabastos	3.600	4.000	3.894	+	
Cartago (Valle del Cauca)	6.000	6.400	6.267	+		Cali, Cavasa	4.700	4.800	4.742	-	
Chiquinquirá (Boyacá)	5.333	6.667	6.111	+		Cartago (Valle del Cauca)	4.300	4.600	4.433	-	
Cúcuta, Cenabastos	5.000	8.500	6.323	++		Chiquinquirá (Boyacá)	4.000	4.000	4.000	+	
Duitama (Boyacá), Mercaplaza	6.800	7.000	6.867	+		Cúcuta, Cenabastos	5.000	6.000	5.531	-	
Manizales, Centro Galerías	6.400	7.000	6.600	=		Duitama (Boyacá), Mercaplaza	5.600	6.000	5.800	++	
Medellín, Central Mayorista de Antioquia	7.500	7.500	7.500	=		Ibagué, Plaza La 21	3.800	4.000	3.900	-	
Medellín, Plaza Minorista "José María Villa"	7.000	7.500	7.317	+		Manizales, Centro Galerías	3.800	4.000	3.900	-	
Montería, Mercado del Sur	4.000	4.000	4.000	=		Medellín, Central Mayorista de Antioquia	4.200	4.800	4.477	+	
Neiva, Surabastos	5.625	6.250	5.740	=		Medellín, Plaza Minorista "José María Villa"	4.300	4.500	4.433	-	
Pamplona (Norte de Santander)	5.000	5.000	5.000	-		Pamplona (Norte de Santander)	5.000	5.500	5.250	=	
Pasto, El Potrerillo	5.000	6.000	5.800	-		Pasto, El Potrerillo	4.800	5.800	5.058	-	
Pereira, Mercasa	6.400	6.400	6.400	=		Pereira, La 41	4.000	4.500	4.250	+	
San Gil (Santander)	5.067	5.333	5.200	-		Pereira, Mercasa	4.200	4.800	4.433	+	
Sincelejo, Nuevo Mercado	4.400	5.000	4.689	-		Popayán, Plaza de mercado del barrio Bolívar	4.700	4.800	4.750	+	
Socorro (Santander)	6.000	6.000	6.000	=		San Gil (Santander)	5.200	5.200	5.200	n.d.	
Tibasosa (Boyacá), Coomproriente	7.000	7.000	7.000	+		Tibasosa (Boyacá), Coomproriente	4.300	4.500	4.475	=	
Tunja, Complejo de Servicios del Sur	5.333	6.667	6.000	-		Tuluá (Valle del Cauca)	3.700	3.900	3.850	+	
Villavicencio, CAV	5.625	6.250	5.927	-		Tunja, Complejo de Servicios del Sur	4.000	4.200	4.089	+	
						Villavicencio, CAV	4.500	6.000	5.233	-	
<b>Granadilla</b>						<b>Guayaba agria</b>					
Arauca (Arauca)	5.429	7.143	6.446	+		Armenia, Mercar	3.500	4.200	3.944	+++	
Armenia, Mercar	4.667	5.333	4.944	-		Cartago (Valle del Cauca)	3.800	4.000	3.883	-	
Bogotá, D.C., Corabastos	5.667	6.000	5.972	-		Manizales, Centro Galerías	4.000	4.500	4.333	+	
Bucaramanga, Centroabastos	6.429	7.286	6.794	-		Montería, Mercado del Sur	1.200	2.000	1.467	-	
Cali, Cavasa	5.667	6.667	6.208	+		Pereira, La 41	3.600	4.100	3.850	-	
Cali, Santa Elena	5.333	6.000	5.667	+		Pereira, Mercasa	3.800	4.800	4.313	++	
Cartago (Valle del Cauca)	6.333	6.667	6.583	+		Sincelejo, Nuevo Mercado	2.400	2.400	2.400	-	
Chiquinquirá (Boyacá)	5.000	6.000	5.556	+							
Cúcuta, Cenabastos	6.429	6.786	6.488	+		<b>Guayaba Atlántico</b>					
Duitama (Boyacá), Mercaplaza	6.667	7.000	6.778	=		Barranquilla, Barranquillita	1.400	1.440	1.404	+	
Florencia (Cauquetá)	5.333	5.667	5.444	+++							
Ibagué, Plaza La 21	4.333	4.667	4.533	=		<b>Guayaba común</b>					
Manizales, Centro Galerías	4.667	4.667	4.667	n.d.		Barranquilla, Barranquillita	1.600	1.600	1.600	+	
Medellín, Central Mayorista de Antioquia	3.846	8.000	5.880	-		Cartagena, Bazurto	1.800	2.000	1.844	+	
Neiva, Surabastos	5.000	6.000	5.528	-		Chiquinquirá (Boyacá)	1.136	1.591	1.348	+	
Palmira (Valle del Cauca)	5.667	6.333	6.042	-		Cúcuta, Cenabastos	1.167	1.333	1.229	+	
Pereira, Mercasa	6.000	8.000	6.667	-		Sincelejo, Nuevo Mercado	2.200	2.600	2.439	-	
Popayán, Plaza de mercado del barrio Bolívar	5.333	5.667	5.500	+		Valledupar, Mercabastos	1.400	1.600	1.492	++	
San Gil (Santander)	7.143	7.857	7.536	-							
Tibasosa (Boyacá), Coomproriente	5.867	6.333	6.025	+		<b>Guayaba manzana</b>					
Tuluá (Valle del Cauca)	6.333	6.667	6.517	++		Cartago (Valle del Cauca)	1.900	2.100	2.000	-	
Tunja, Complejo de Servicios del Sur	5.333	5.333	5.333	-		Manizales, Centro Galerías	2.500	3.000	2.813	-	
Villavicencio, CAV	5.667	6.333	6.083	+		Medellín, Central Mayorista de Antioquia	3.000	3.300	3.215	+	
Yopal (Casanare)	6.133	6.200	6.167	-		Rionegro (Antioquia)	3.000	3.300	3.142	-	
<b>Guanábana</b>						<b>Guayaba pera</b>					
Armenia, Mercar	4.000	4.500	4.378	++		Arauca (Arauca)	2.273	2.364	2.295	+	
Barranquilla, Barranquillita	4.800	5.000	4.889	-		Armenia, Mercar	1.500	1.600	1.533	=	
Bogotá, D.C., Corabastos	4.200	4.800	4.518	-							

**Cuadro 3.** Mercados mayoristas. Precios de venta de frutas frescas (continuación)  
2022 (1 al 7 de octubre)

Productos y mercados	Pesos por kilogramo				Tendencia	Productos y mercados	Pesos por kilogramo				Tendencia
	Mínimo	Máximo	Medio				Mínimo	Máximo	Medio		
<b>Guayaba pera (continuación)</b>						<b>Kiwi</b>					
Barranquilla, Barranquillita	2.400	2.800	2.578		+	Bogotá, D.C., Corabastos	8.000	9.000	8.797		+
Barranquilla, Granabastos	2.300	3.000	2.567		+	Bucaramanga, Centroabastos	8.300	8.700	8.500		-
Bogotá, D.C., Corabastos	2.071	2.500	2.276		-	Cali, Cavasa	8.500	9.000	8.740		-
Bucaramanga, Centroabastos	800	1.200	1.013		+++	Cali, Santa Elena	7.500	8.000	7.750		-
Buenaventura (Valle del Cauca)	1.800	2.100	1.983		+	Chiquinquirá (Boyacá)	9.500	10.000	9.833		+
Cali, Cavasa	1.400	1.600	1.500		+	Cúcuta, Cenabastos	11.000	13.000	11.583		-
Cali, Santa Elena	1.500	1.700	1.625		+	Duitama (Boyacá), Mercaplaza	8.000	9.000	8.667		=
Cartagena, Bazurto	2.500	2.800	2.667		+	Ibagué, Plaza La 21	8.000	9.000	8.722		-
Cartago (Valle del Cauca)	1.700	2.000	1.850		-	La Unión (Nariño)	7.000	8.000	7.500		+
Chiquinquirá (Boyacá)	1.364	1.591	1.515		n.d.	Manizales, Centro Galerías	8.500	9.000	8.875		-
Cúcuta, Cenabastos	1.591	1.818	1.645		+	Medellín, Central Mayorista de Antioquia	6.000	8.500	7.635		+
Duitama (Boyacá), Mercaplaza	1.591	1.818	1.667		+++	Neiva, Surabastos	8.000	10.000	8.958		-
Florencia (Caquetá)	4.000	4.200	4.067		+	Pamplona (Norte de Santander)	15.000	15.000	15.000		=
Ibagué, Plaza La 21	2.000	2.000	2.000		++	Pasto, El Potrerillo	6.000	7.500	6.625		-
Ipiales (Nariño), Ipiales somos todos	1.800	2.200	2.000		+	Pereira, La 41	8.000	8.500	8.333		=
La Ceja (Antioquia)	2.200	2.500	2.367		+++	Pereira, Mercasa	8.000	9.000	8.583		+
La Unión (Nariño)	2.250	2.400	2.288		-	Popayán, Plaza de mercado del barrio Bolívar	7.000	7.500	7.213		-
Manizales, Centro Galerías	1.700	1.800	1.775		-	San Gil (Santander)	12.000	12.000	12.000		=
Medellín, Central Mayorista de Antioquia	1.600	2.200	1.954		++	Socorro (Santander)	11.000	11.000	11.000		n.d.
Medellín, Plaza Minorista "José María Villa"	1.800	2.300	2.060		+	Tibasosa (Boyacá), Coomproriente	9.000	10.000	9.725		+
Neiva, Surabastos	1.500	2.200	1.869		-	Tuluá (Valle del Cauca)	9.000	9.200	9.050		-
Palmira (Valle del Cauca)	1.400	1.500	1.475		+	Tunja, Complejo de Servicios del Sur	8.000	9.000	8.111		+
Pamplona (Norte de Santander)	1.591	1.818	1.742		+	Villavicencio, CAV	9.000	10.000	9.208		-
Pasto, El Potrerillo	1.000	1.250	1.075		-						
Pereira, La 41	1.400	1.800	1.600		-	<b>Limón común</b>					
Pereira, Mercasa	1.300	1.800	1.500		+	Armenia, Mercar	5.600	6.000	5.867		+
Popayán, Plaza de mercado del barrio Bolívar	1.500	1.750	1.613		-	Bucaramanga, Centroabastos	3.600	4.600	4.130		++
Rionegro (Antioquia)	2.300	2.700	2.467		+	Bucaramanga, Mercados del centro	3.840	4.000	3.920		-
San Gil (Santander)	1.200	1.400	1.300		-	Cali, Cavasa	5.333	5.500	5.417		=
Tibasosa (Boyacá), Coomproriente	1.818	1.955	1.835		-	Cali, Santa Elena	5.333	5.500	5.472		-
Tuluá (Valle del Cauca)	1.400	1.600	1.533		-	Cartagena, Bazurto	4.000	4.571	4.333		+
Tunja, Complejo de Servicios del Sur	1.364	1.591	1.520		+	Cartago (Valle del Cauca)	6.300	6.600	6.467		+
Túquerres (Nariño)	1.667	2.000	1.800		-	Chiquinquirá (Boyacá)	4.714	5.714	5.119		-
Villavicencio, CAV	1.500	1.800	1.700		+++	Cúcuta, Cenabastos	5.500	7.000	6.125		-
Yopal (Casanare)	1.182	1.273	1.227		-	Cúcuta, La Nueva Sexta	5.000	5.417	5.278		+
						Florencia (Caquetá)	4.400	4.800	4.587		+
<b>Guayaba pera valluna</b>						Ibagué, Plaza La 21	4.429	4.857	4.619		++
Medellín, Central Mayorista de Antioquia	2.800	3.200	2.917		+	Medellín, Central Mayorista de Antioquia	3.857	4.600	4.106		-
						Medellín, Plaza Minorista "José María Villa"	4.300	5.000	4.495		-
<b>Gulupa</b>						Montería, Mercado del Sur	2.143	3.143	2.601		+
Bogotá, D.C., Corabastos	2.500	2.750	2.594		-	Neiva, Surabastos	3.840	4.480	4.212		+
Ibagué, Plaza La 21	2.400	2.560	2.453		++	Pamplona (Norte de Santander)	6.000	6.000	6.000		=
Medellín, Central Mayorista de Antioquia	2.000	2.400	2.208		+	Pereira, La 41	5.000	6.000	5.542		+
Neiva, Surabastos	2.240	2.400	2.290		-	Pereira, Mercasa	5.000	6.200	5.692		-
Peñol (Antioquia)	1.200	1.400	1.367		+	San Gil (Santander)	3.600	4.000	3.800		++
Sonsón (Antioquia)	1.000	1.200	1.150		-	Sincelejo, Nuevo Mercado	2.286	3.143	2.679		++
						Socorro (Santander)	3.200	3.600	3.400		+
<b>Higo</b>						Valledupar, Mercado Nuevo	4.000	4.800	4.400		++
Bogotá, D.C., Corabastos	4.800	5.500	5.029		+	Villavicencio, CAV	4.400	4.800	4.533		-
Medellín, Central Mayorista de Antioquia	4.000	4.600	4.204		+						
Sonsón (Antioquia)	3.500	3.500	3.500		-	<b>Limón común Ciénaga</b>					
						Barranquilla, Barranquillita	8.960	9.000	8.993		++



**Cuadro 3.** Mercados mayoristas. Precios de venta de frutas frescas (continuación)  
2022 (1 al 7 de octubre)

Productos y mercados	Pesos por kilogramo				Tendencia	Productos y mercados	Pesos por kilogramo				Tendencia
	Mínimo	Máximo	Medio				Mínimo	Máximo	Medio		
<b>Limón común valluno</b>						<b>Lulo (continuación)</b>					
Buenaventura (Valle del Cauca)	6.500	7.000	6.733		+	Barranquilla, Barranquillita	5.900	6.000	5.978		+
Palmira (Valle del Cauca)	5.833	6.250	6.073		+	Barranquilla, Granabastos	5.900	6.000	5.967		=
Tuluá (Valle del Cauca)	5.500	5.833	5.667		+	Bogotá, D.C., Corabastos	4.600	5.000	4.807		-
<b>Limón mandarino</b>						Bucaramanga, Centroabastos	4.720	4.800	4.780		+
Armenia, Mercar	2.500	3.000	2.667		-	Buenaventura (Valle del Cauca)	5.000	5.500	5.233		-
Armenia, Retiro	2.000	2.200	2.133		-	Cali, Cavasa	4.300	4.600	4.450		-
Ibagué, Plaza La 21	1.500	1.500	1.500		-	Cali, Santa Elena	4.400	4.500	4.475		+
La Ceja (Antioquia)	1.500	1.800	1.700		+++	Cartagena, Bazurto	5.200	6.000	5.558		+
Medellín, Central Mayorista de Antioquia	1.500	2.300	1.923		+	Cartago (Valle del Cauca)	4.000	4.300	4.217		-
Medellín, Plaza Minorista "José María Villa"	1.300	2.000	1.573		-	Chiquinquirá (Boyacá)	4.000	4.800	4.433		-
Peñol (Antioquia)	1.200	1.500	1.375		+	Cúcuta, Cenabastos	6.000	6.500	6.073		+
Pereira, La 41	1.700	2.200	1.917		+	Duitama (Boyacá), Mercaplaza	4.783	5.217	5.000		=
Pereira, Mercasa	1.800	3.000	2.242		++	Florencia (Cauquetá)	5.440	5.600	5.493		++
Santa Bárbara (Antioquia)	700	1.500	1.113		+++	Ibagué, Plaza La 21	4.400	4.800	4.722		-
Villavicencio, CAV	1.200	1.800	1.510		++	Manizales, Centro Galerías	4.300	4.500	4.450		-
Yopal (Casanare)	1.250	1.300	1.275		+	Medellín, Central Mayorista de Antioquia	4.200	4.500	4.363		+
<b>Limón Tahití</b>						Medellín, Plaza Minorista "José María Villa"	4.500	5.000	4.769		-
Armenia, Mercar	3.200	4.000	3.522		-	Montería, Mercado del Sur	5.000	5.500	5.392		-
Barranquilla, Barranquillita	4.042	4.167	4.125		-	Neiva, Surabastos	4.400	5.000	4.620		+
Bogotá, D.C., Corabastos	3.429	4.000	3.690		+	Palmira (Valle del Cauca)	4.300	4.500	4.400		-
Bucaramanga, Centroabastos	3.200	3.400	3.278		-	Pamplona (Norte de Santander)	4.000	4.000	4.000		+++
Bucaramanga, Mercados del centro	3.520	3.600	3.560		-	Pasto, El Potrerillo	3.696	4.130	3.841		-
Cali, Cavasa	3.800	4.200	3.958		-	Pereira, La 41	4.000	4.500	4.200		-
Cali, Santa Elena	4.000	4.800	4.400		-	Pereira, Mercasa	4.000	4.700	4.467		=
Cartagena, Bazurto	3.800	4.800	4.156		-	Popayán, Plaza de mercado del barrio Bolívar	4.720	4.800	4.780		+
Cartago (Valle del Cauca)	3.500	4.000	3.783		++	San Gil (Santander)	4.600	4.800	4.750		+
Chiquinquirá (Boyacá)	3.864	4.545	4.205		-	Sincelejo, Nuevo Mercado	4.700	5.000	4.967		+
Cúcuta, Cenabastos	3.182	3.864	3.455		-	Socorro (Santander)	4.800	4.800	4.800		n.d.
Duitama (Boyacá), Mercaplaza	3.636	3.864	3.712		-	Tibasosa (Boyacá), Coomproriente	4.696	5.217	4.962		-
Florencia (Cauquetá)	3.200	3.600	3.413		-	Tuluá (Valle del Cauca)	4.200	4.800	4.483		+
Ibagué, Plaza La 21	3.714	4.857	4.238		=	Tunja, Complejo de Servicios del Sur	4.400	4.400	4.400		=
Manizales, Centro Galerías	3.300	3.500	3.400		-	Valledupar, Mercabastos	5.000	5.200	5.167		=
Medellín, Central Mayorista de Antioquia	4.400	5.000	4.673		-	Valledupar, Mercado Nuevo	4.400	4.800	4.600		+
Medellín, Plaza Minorista "José María Villa"	3.800	4.700	4.283		-	Villavicencio, CAV	4.800	5.200	4.900		-
Neiva, Surabastos	4.000	4.400	4.200		=	Yopal (Casanare)	6.500	6.500	6.500		+
Palmira (Valle del Cauca)	4.000	4.300	4.125		-	<b>Mandarina Arrayana</b>					
Pamplona (Norte de Santander)	2.500	2.917	2.778		++	Bogotá, D.C., Corabastos	3.182	3.636	3.535		-
Pasto, El Potrerillo	3.571	4.286	3.952		-	Buenaventura (Valle del Cauca)	3.500	3.700	3.567		-
Pereira, La 41	4.000	4.500	4.300		+	Cali, Cavasa	2.800	3.000	2.854		-
Pereira, Mercasa	4.000	5.000	4.248		-	Cali, Santa Elena	2.500	2.750	2.708		-
Rionegro (Antioquia)	4.500	5.500	5.000		-	Duitama (Boyacá), Mercaplaza	2.273	2.500	2.348		-
San Gil (Santander)	2.400	2.800	2.600		+	Florencia (Cauquetá)	3.320	3.400	3.373		+
Socorro (Santander)	2.800	3.000	2.900		=	Neiva, Surabastos	3.409	3.864	3.674		-
Tibasosa (Boyacá), Coomproriente	4.091	4.545	4.403		+	Popayán, Plaza de mercado del barrio Bolívar	2.000	2.520	2.235		-
Tuluá (Valle del Cauca)	3.800	4.200	4.000		-	San Gil (Santander)	1.400	1.400	1.400		n.d.
Tunja, Complejo de Servicios del Sur	3.636	4.545	4.167		-	Socorro (Santander)	1.000	1.200	1.100		n.d.
Villavicencio, CAV	3.600	4.000	3.700		-	Tibasosa (Boyacá), Coomproriente	2.273	3.636	2.813		-
<b>Lulo</b>						Tuluá (Valle del Cauca)	2.800	3.000	2.917		+
Arauca (Arauca)	6.250	6.400	6.325		-	Tunja, Complejo de Servicios del Sur	2.273	2.273	2.273		-
Armenia, Mercar	4.000	4.300	4.100		=	Villavicencio, CAV	1.920	2.400	2.160		-

**Cuadro 3.** Mercados mayoristas. Precios de venta de frutas frescas (continuación)  
2022 (1 al 7 de octubre)

Productos y mercados	Pesos por kilogramo				Tendencia	Productos y mercados	Pesos por kilogramo				Tendencia
	Mínimo	Máximo	Medio				Mínimo	Máximo	Medio		
<b>Mandarina común</b>						<b>Mango Tommy (continuación)</b>					
Arauca (Arauca)	2.955	3.909	3.602	-		Bucaramanga, Centroabastos	5.200	6.800	6.089	-	
Barranquilla, Barranquillita	2.667	2.917	2.782	-		Cali, Cavasa	6.000	6.800	6.400	n.d.	
Bucaramanga, Centroabastos	1.957	2.174	2.101	-		Cali, Santa Elena	4.800	6.400	5.675	-	
Cartagena, Bazurto	3.182	3.636	3.371	n.d.		Cartago (Valle del Cauca)	6.250	6.667	6.521	-	
Cúcuta, Cenabastos	2.600	3.600	3.129	-		Chiquinquirá (Boyacá)	4.286	6.429	5.536	-	
Ipiales (Nariño), Ipiales somos todos	1.857	1.964	1.931	-		Duitama (Boyacá), Mercaplaza	5.179	5.357	5.268	++	
Montería, Mercado del Sur	1.800	3.000	2.427	n.d.		La Ceja (Antioquia)	6.000	7.500	6.397	-	
Pamplona (Norte de Santander)	2.200	2.800	2.567	-		La Unión (Nariño)	6.800	7.200	7.000	=	
San Gil (Santander)	2.000	2.000	2.000	-		Manizales, Centro Galerías	6.000	6.400	6.267	-	
Sincelejo, Nuevo Mercado	2.400	2.800	2.533	-		Medellín, Central Mayorista de Antioquia	4.700	5.700	5.154	-	
Socorro (Santander)	1.000	1.000	1.000	n.d.		Medellín, Plaza Minorista "José María Villa"	4.400	5.700	4.988	-	
Tibasosa (Boyacá), Coomproriente	2.273	3.636	2.955	-		Montería, Mercado del Sur	2.400	3.000	2.767	-	
Tunja, Complejo de Servicios del Sur	2.273	2.727	2.475	-		Neiva, Surabastos	3.600	4.000	3.717	-	
Túquerres (Nariño)	2.500	2.750	2.673	-		Palmira (Valle del Cauca)	6.720	6.800	6.790	-	
Valledupar, Mercabastos	2.600	3.000	2.800	=		Pereira, La 41	5.000	5.600	5.233	-	
						Pereira, Mercasa	5.200	5.800	5.550	-	
						Popayán, Plaza de mercado del barrio Bolívar	4.400	4.800	4.675	-	
<b>Mandarina Oneco</b>											
Armenia, Mercar	2.000	2.200	2.133	-		Rionegro (Antioquia)	5.500	8.000	6.500	-	
Armenia, Retiro	2.000	2.500	2.233	-		San Gil (Santander)	5.200	5.200	5.200	-	
Cali, Cavasa	2.500	2.600	2.535	-		Tibasosa (Boyacá), Coomproriente	5.357	5.714	5.595	n.d.	
Cali, Santa Elena	2.500	2.750	2.708	-		Tuluá (Valle del Cauca)	6.080	6.600	6.303	-	
Cartago (Valle del Cauca)	2.700	2.800	2.775	-		Tunja, Complejo de Servicios del Sur	4.286	4.286	4.286	-	
Manizales, Centro Galerías	1.800	2.300	2.100	-		Villavicencio, CAV	6.200	7.000	6.567	-	
Medellín, Central Mayorista de Antioquia	2.500	3.000	2.667	-		Yopal (Casanare)	5.400	5.520	5.460	++	
Medellín, Plaza Minorista "José María Villa"	2.700	3.000	2.808	+							
Montería, Mercado del Sur	2.000	2.500	2.325	-		<b>Mango Yulima</b>					
Pereira, La 41	1.800	2.500	2.083	-		Duitama (Boyacá), Mercaplaza	2.857	3.214	3.036	-	
Pereira, Mercasa	2.000	2.700	2.408	++		Florencia (Caquetá)	3.200	3.240	3.213	-	
Rionegro (Antioquia)	3.000	3.500	3.300	-		Pereira, La 41	2.600	2.800	2.767	-	
Santa Bárbara (Antioquia)	900	1.250	1.069	-		Pereira, Mercasa	2.400	2.600	2.475	-	
						Tibasosa (Boyacá), Coomproriente	2.857	3.214	3.036	+	
<b>Mango común</b>											
Cali, Santa Elena	2.800	3.200	3.000	-		<b>Manzana nacional</b>					
Florencia (Caquetá)	2.000	2.200	2.067	-		Bogotá, D.C., Corabastos	3.250	3.750	3.491	+	
Medellín, Central Mayorista de Antioquia	2.400	2.800	2.617	-		Duitama (Boyacá), Mercaplaza	3.182	3.409	3.258	=	
						Medellín, Central Mayorista de Antioquia	4.300	4.500	4.450	+	
<b>Mango de azúcar</b>											
Barranquilla, Barranquillita	6.800	6.800	6.800	+		Tibasosa (Boyacá), Coomproriente	2.955	3.182	3.136	+	
Cúcuta, Cenabastos	3.333	3.667	3.611	+		Tunja, Complejo de Servicios del Sur	2.500	2.727	2.677	-	
Medellín, Central Mayorista de Antioquia	3.700	4.400	4.040	-							
						<b>Manzana roja importada</b>					
<b>Mango manzano</b>											
Florencia (Caquetá)	4.200	4.200	4.200	-		Arauca (Arauca)	8.250	8.750	8.500	-	
Pereira, La 41	4.400	4.600	4.470	++		Armenia, Mercar	7.368	7.632	7.456	+	
Pereira, Mercasa	3.600	4.400	4.000	-		Bogotá, D.C., Corabastos	8.421	9.474	8.885	-	
						Bucaramanga, Centroabastos	8.000	8.500	8.250	-	
						Buenaventura (Valle del Cauca)	7.105	7.368	7.246	=	
<b>Mango Tommy</b>											
Arauca (Arauca)	6.136	6.455	6.330	-		Cali, Cavasa	6.579	6.842	6.711	+	
Barranquilla, Barranquillita	7.200	7.200	7.200	=		Cali, Santa Elena	6.579	6.842	6.711	-	
Bogotá, D.C., Corabastos	6.667	7.500	6.947	-		Cartagena, Bazurto	7.368	8.737	8.281	=	
						Cartago (Valle del Cauca)	8.158	9.211	8.632	-	

**Cuadro 3.** Mercados mayoristas. Precios de venta de frutas frescas (continuación)  
2022 (1 al 7 de octubre)

Productos y mercados	Pesos por kilogramo				Tendencia	Productos y mercados	Pesos por kilogramo				Tendencia
	Mínimo	Máximo	Medio				Mínimo	Máximo	Medio		
<b>Manzana roja importada (continuación)</b>						<b>Manzana roja gala importada (continuación)</b>					
Chiquinquirá (Boyacá)	7.368	7.895	7.763	+		Rionegro (Antioquia)	7.368	7.895	7.632	+	
Cúcuta, Cenabastos	8.000	8.250	8.083	=		San Gil (Santander)	7.500	8.000	7.688	-	
Duitama (Boyacá), Mercaplaza	7.895	8.158	7.982	-		Socorro (Santander)	7.500	7.750	7.625	-	
Florencia (Caquetá)	9.158	9.211	9.193	-		Tibasosa (Boyacá), Coomproriente	7.368	7.895	7.697	-	
Ipiales (Nariño), Ipiales somos todos	6.316	6.842	6.579	-		Tuluá (Valle del Cauca)	7.632	8.105	7.934	+	
La Unión (Nariño)	7.105	7.211	7.132	+		Tunja, Complejo de Servicios del Sur	7.632	7.895	7.690	+	
Manizales, Centro Galerías	7.895	8.947	8.333	-		Túquerres (Nariño)	6.842	7.368	7.105	+	
Medellín, Central Mayorista de Antioquia	7.368	7.895	7.763	+		Valledupar, Mercado Nuevo	6.250	6.750	6.500	=	
Montería, Mercado del Sur	7.368	8.421	8.101	-		Villavicencio, CAV	7.368	7.895	7.478	+	
Neiva, Surabastos	8.684	10.263	9.737	-		<b>Manzana verde importada</b>					
Palmira (Valle del Cauca)	6.579	6.842	6.809	+		Arauca (Arauca)	10.667	10.867	10.767	-	
Pamplona (Norte de Santander)	7.500	7.500	7.500	+		Armenia, Mercar	7.368	7.632	7.456	+	
Pereira, La 41	7.105	7.632	7.368	-		Bogotá, D.C., Corabastos	8.158	8.684	8.379	-	
Pereira, Mercasa	7.368	8.158	7.807	=		Bucaramanga, Centroabastos	7.750	8.000	7.875	-	
Popayán, Plaza de mercado del barrio Bolívar	6.579	7.105	6.809	+		Buenaventura (Valle del Cauca)	7.368	7.789	7.579	+	
Rionegro (Antioquia)	7.895	8.421	8.202	-		Cali, Cavasa	6.842	7.105	7.007	+	
San Gil (Santander)	8.500	9.500	8.938	+		Cali, Santa Elena	6.579	6.842	6.711	=	
Tibasosa (Boyacá), Coomproriente	8.684	9.474	9.112	-		Cartagena, Bazurto	7.368	8.737	8.281	=	
Tuluá (Valle del Cauca)	8.158	8.684	8.474	-		Cartago (Valle del Cauca)	7.789	8.526	8.158	+	
Tunja, Complejo de Servicios del Sur	7.632	7.895	7.690	+		Chiquinquirá (Boyacá)	8.158	8.947	8.596	+	
Túquerres (Nariño)	7.368	7.368	7.368	+		Cúcuta, Cenabastos	8.500	8.500	8.500	+	
Valledupar, Mercado Nuevo	7.105	8.421	7.632	=		Duitama (Boyacá), Mercaplaza	8.158	8.421	8.333	=	
Villavicencio, CAV	8.684	9.211	8.961	-		Florencia (Caquetá)	8.632	8.684	8.649	-	
Yopal (Casanare)	9.211	9.474	9.342	=		Ibagué, Plaza La 21	7.895	8.684	8.363	=	
<b>Manzana royal gala importada</b>						La Unión (Nariño)	7.105	7.368	7.171	+	
Arauca (Arauca)	10.000	10.467	10.150	+		Manizales, Centro Galerías	7.895	8.421	8.224	=	
Armenia, Mercar	6.842	7.105	7.018	+		Medellín, Central Mayorista de Antioquia	7.368	8.158	7.851	+	
Bogotá, D.C., Corabastos	7.368	8.421	7.922	+		Montería, Mercado del Sur	7.895	8.526	8.263	-	
Bucaramanga, Centroabastos	7.000	7.400	7.122	+		Neiva, Surabastos	8.421	8.947	8.610	+	
Cali, Cavasa	6.579	6.842	6.743	+		Palmira (Valle del Cauca)	6.579	6.842	6.809	+	
Cali, Santa Elena	6.053	6.316	6.272	+		Pamplona (Norte de Santander)	8.000	8.250	8.125	=	
Cartago (Valle del Cauca)	7.632	8.263	7.961	+		Pasto, El Potrerillo	6.842	7.632	7.237	+	
Chiquinquirá (Boyacá)	7.368	8.158	7.807	-		Pereira, La 41	7.368	7.895	7.719	+	
Cúcuta, Cenabastos	7.500	8.000	7.875	-		Pereira, Mercasa	7.368	7.895	7.675	-	
Duitama (Boyacá), Mercaplaza	7.632	7.895	7.807	+		Popayán, Plaza de mercado del barrio Bolívar	6.579	6.842	6.809	+	
Florencia (Caquetá)	7.842	8.000	7.912	+		Rionegro (Antioquia)	7.895	8.684	8.202	+	
Ibagué, Plaza La 21	7.368	7.895	7.749	-		San Gil (Santander)	8.500	9.000	8.688	-	
Ipiales (Nariño), Ipiales somos todos	6.211	6.579	6.412	-		Socorro (Santander)	8.250	8.500	8.375	-	
Manizales, Centro Galerías	7.368	7.632	7.434	=		Tibasosa (Boyacá), Coomproriente	7.895	8.421	8.204	+	
Medellín, Central Mayorista de Antioquia	6.842	7.895	7.275	+		Tuluá (Valle del Cauca)	7.895	8.526	8.237	-	
Montería, Mercado del Sur	6.842	7.895	7.364	-		Tunja, Complejo de Servicios del Sur	7.895	8.421	8.012	+	
Neiva, Surabastos	7.474	8.316	7.899	+		Túquerres (Nariño)	7.368	7.632	7.500	+	
Palmira (Valle del Cauca)	6.579	6.842	6.678	+		Valledupar, Mercado Nuevo	6.842	7.632	7.281	-	
Pamplona (Norte de Santander)	7.500	7.500	7.500	+		Villavicencio, CAV	7.895	8.158	8.004	-	
Pasto, El Potrerillo	6.579	7.368	7.018	+		Yopal (Casanare)	9.474	9.737	9.605	=	
Pereira, La 41	6.842	7.368	7.061	-		<b>Maracuyá</b>					
Pereira, Mercasa	6.842	7.158	6.947	+		Arauca (Arauca)	3.800	4.400	4.125	++	
Popayán, Plaza de mercado del barrio Bolívar	6.579	7.105	6.809	+		Armenia, Mercar	3.400	3.600	3.533	+++	

**Cuadro 3.** Mercados mayoristas. Precios de venta de frutas frescas (continuación)  
2022 (1 al 7 de octubre)

Productos y mercados	Pesos por kilogramo				Tendencia	Productos y mercados	Pesos por kilogramo				Tendencia
	Mínimo	Máximo	Medio				Mínimo	Máximo	Medio		
<b>Maracuyá (continuación)</b>						<b>Melón Cantalup (continuación)</b>					
Barranquilla, Granabastos	4.000	4.200	4.125	-		Bucaramanga, Centroabastos	2.500	3.200	2.833	-	
Bogotá, D.C., Corabastos	3.600	4.300	4.052	-		Cali, Cavasa	2.700	2.800	2.735	-	
Bucaramanga, Centroabastos	3.667	4.000	3.883	-		Cali, Santa Elena	3.000	3.200	3.100	-	
Buenaventura (Valle del Cauca)	4.200	5.000	4.642	-		Cartago (Valle del Cauca)	3.700	3.900	3.817	-	
Cali, Cavasa	3.700	4.300	4.058	-		Chiquinquirá (Boyacá)	1.682	2.045	1.833	-	
Cali, Santa Elena	4.000	4.200	4.050	=		Cúcuta, Cenabastos	2.800	3.200	2.992	-	
Cartago (Valle del Cauca)	4.400	4.700	4.517	-		Duitama (Boyacá), Mercaplaza	2.273	2.500	2.348	-	
Chiquinquirá (Boyacá)	3.800	4.500	4.050	+		Ibagué, Plaza La 21	1.500	2.200	1.883	+	
Cúcuta, Cenabastos	4.000	5.000	4.500	+		Manizales, Centro Galerías	3.500	4.000	3.750	=	
Duitama (Boyacá), Mercaplaza	4.000	4.500	4.333	++		Medellín, Central Mayorista de Antioquia	3.200	3.700	3.346	-	
Ibagué, Plaza La 21	3.600	4.000	3.753	-		Neiva, Surabastos	2.000	2.200	2.050	-	
La Ceja (Antioquia)	3.500	4.000	3.717	-		Palmira (Valle del Cauca)	2.800	3.000	2.950	-	
Manizales, Centro Galerías	3.400	3.600	3.500	-		Pamplona (Norte de Santander)	3.500	4.000	3.667	+	
Medellín, Plaza Minorista "José María Villa"	3.200	3.500	3.404	-		Pasto, El Potrerillo	3.000	3.800	3.458	-	
Palmira (Valle del Cauca)	3.800	4.500	4.200	+		Pereira, Mercasa	2.800	3.500	3.096	-	
Pamplona (Norte de Santander)	3.000	4.000	3.833	+		San Gil (Santander)	2.400	3.200	2.867	-	
Pasto, El Potrerillo	4.000	4.333	4.069	+		Socorro (Santander)	2.800	2.800	2.800	-	
Pereira, La 41	4.200	4.500	4.383	+		Tibasosa (Boyacá), Coomproriente	1.818	1.818	1.818	-	
Pereira, Mercasa	3.500	4.600	4.008	-		Tunja, Complejo de Servicios del Sur	1.591	1.818	1.692	-	
Popayán, Plaza de mercado del barrio Bolívar	4.000	4.400	4.175	-		Villavicencio, CAV	2.200	3.000	2.508	-	
Rionegro (Antioquia)	3.500	4.000	3.792	-		<b>Mora de Castilla</b>					
San Gil (Santander)	4.000	4.000	4.000	=		Arauca (Arauca)	4.000	5.400	4.900	-	
Socorro (Santander)	4.000	4.000	4.000	+		Armenia, Mercar	5.000	6.000	5.511	+	
Sonsón (Antioquia)	3.000	3.000	3.000	-		Barranquilla, Barranquillita	3.840	6.000	4.747	-	
Tibasosa (Boyacá), Coomproriente	4.000	4.800	4.438	++		Barranquilla, Granabastos	3.760	5.280	4.515	-	
Tuluá (Valle del Cauca)	4.200	4.500	4.333	+		Bogotá, D.C., Corabastos	3.667	4.333	4.087	+	
Tunja, Complejo de Servicios del Sur	4.000	4.000	4.000	+		Bucaramanga, Centroabastos	3.040	3.360	3.190	-	
Túquerres (Nariño)	3.333	3.667	3.550	+		Buenaventura (Valle del Cauca)	4.500	4.800	4.600	+	
Villavicencio, CAV	3.900	4.500	4.133	-		Cali, Cavasa	3.200	3.360	3.210	+	
Yopal (Casanare)	2.600	2.700	2.667	-		Cali, Santa Elena	2.960	3.360	3.190	-	
<b>Maracuyá antioqueño</b>						Cartagena, Bazurto	4.000	4.480	4.193	+	
Medellín, Central Mayorista de Antioquia	3.200	3.400	3.292	-		Cartago (Valle del Cauca)	3.800	4.200	4.000	+	
Montería, Mercado del Sur	3.000	3.600	3.217	+		Chiquinquirá (Boyacá)	3.000	4.000	3.500	-	
Sincelejo, Nuevo Mercado	3.500	3.800	3.600	-		Cúcuta, Cenabastos	3.000	4.167	3.491	++	
<b>Maracuyá huilense</b>						Duitama (Boyacá), Mercaplaza	3.200	3.400	3.333	-	
Florencia (Cauquetá)	3.600	3.760	3.653	++		Ibagué, Plaza La 21	3.800	4.200	4.000	+	
Neiva, Surabastos	3.520	3.840	3.780	+		Ipiales (Nariño), Ipiales somos todos	2.750	2.875	2.854	+	
<b>Maracuyá santandereano</b>						Manizales, Centro Galerías	5.000	5.000	5.000	=	
Santa Marta (Magdalena)	3.667	4.933	4.317	++		Medellín, Central Mayorista de Antioquia	3.000	3.400	3.155	-	
Valledupar, Mercabastos	4.000	4.333	4.083	-		Montería, Mercado del Sur	4.000	4.400	4.133	-	
<b>Maracuyá valluno</b>						Neiva, Surabastos	1.840	2.400	2.140	-	
Barranquilla, Barranquillita	4.300	4.500	4.456	=		Palmira (Valle del Cauca)	3.440	3.680	3.590	-	
<b>Melón Cantalup</b>						Pamplona (Norte de Santander)	1.600	1.600	1.600	-	
Arauca (Arauca)	3.500	5.000	4.300	-		Pasto, El Potrerillo	3.125	3.250	3.188	+	
Armenia, Mercar	3.000	3.000	3.000	=		Pereira, La 41	3.800	4.000	3.950	-	
Bogotá, D.C., Corabastos	1.600	2.200	1.837	-		Pereira, Mercasa	3.000	4.500	3.792	-	
						Popayán, Plaza de mercado del barrio Bolívar	4.000	4.240	4.090	+	
						San Gil (Santander)	3.400	3.500	3.450	-	
						Santa Marta (Magdalena)	3.600	3.840	3.660	-	
						Sincelejo, Nuevo Mercado	4.000	4.400	4.100	-	

**Cuadro 3.** Mercados mayoristas. Precios de venta de frutas frescas (continuación)  
2022 (1 al 7 de octubre)

Productos y mercados	Pesos por kilogramo				Tendencia	Productos y mercados	Pesos por kilogramo				Tendencia
	Mínimo	Máximo	Medio				Mínimo	Máximo	Medio		
<b>Mora de Castilla (continuación)</b>						<b>Naranja Valencia (continuación)</b>					
Socorro (Santander)	4.500	4.500	4.500	=		Manizales, Centro Galerías	1.200	1.500	1.350	-	
Tibasosa (Boyacá), Coomproriente	3.200	3.700	3.500	+		Medellín, Central Mayorista de Antioquia	1.700	2.000	1.796	-	
Tuluá (Valle del Cauca)	3.600	4.160	3.880	-		Medellín, Plaza Minorista "José María Villa"	1.800	2.000	1.892	-	
Tunja, Complejo de Servicios del Sur	3.000	3.500	3.311	-		Montería, Mercado del Sur	1.500	1.750	1.608	+	
Valledupar, Mercabastos	4.000	5.000	4.200	+		Pereira, Mercasa	1.000	1.400	1.275	=	
Villavicencio, CAV	3.500	4.000	3.775	-		Rionegro (Antioquia)	1.800	2.200	2.008	-	
Yopal (Casanare)	5.375	5.625	5.500	-		Tibasosa (Boyacá), Coomproriente	1.800	1.900	1.838	-	
<b>Naranja común</b>						Tunja, Complejo de Servicios del Sur	1.100	1.200	1.167	+	
Arauca (Arauca)	1.261	1.522	1.386	-		Túquerres (Nariño)	1.375	1.450	1.400	-	
Cartagena, Bazurto	720	720	720	-		Valledupar, Mercabastos	1.136	1.273	1.153	-	
Chiquinquirá (Boyacá)	1.000	1.000	1.000	+		Villavicencio, CAV	800	1.200	996	-	
Cúcuta, Cenabastos	1.167	1.667	1.375	+		Yopal (Casanare)	1.000	1.000	1.000	=	
Cúcuta, La Nueva Sexta	1.167	1.667	1.319	+		<b>Papaya Maradol</b>					
Montería, Mercado del Sur	560	720	630	-		Arauca (Arauca)	2.500	2.800	2.650	+	
Pamplona (Norte de Santander)	1.200	1.200	1.200	=		Armenia, Mercar	2.600	2.700	2.667	+	
San Gil (Santander)	800	800	800	=		Bucaramanga, Centroabastos	1.600	1.800	1.700	-	
Santa Bárbara (Antioquia)	556	667	653	++		Buenaventura (Valle del Cauca)	3.000	3.200	3.033	+	
Socorro (Santander)	800	800	800	n.d.		Cali, Cavasa	2.400	2.500	2.415	+	
Sonsón (Antioquia)	800	900	850	+++		Cali, Santa Elena	2.400	2.500	2.450	=	
Tunja, Complejo de Servicios del Sur	1.000	1.167	1.111	++		Cartago (Valle del Cauca)	2.200	2.500	2.350	-	
Valledupar, Mercado Nuevo	520	600	587	-		Cúcuta, Cenabastos	1.800	2.400	2.043	+	
<b>Naranja Sweet</b>						Cúcuta, La Nueva Sexta	1.800	2.200	1.983	-	
Armenia, Mercar	1.200	1.400	1.317	+		Duitama (Boyacá), Mercaplaza	1.667	1.778	1.741	+++	
Armenia, Retiro	1.100	1.400	1.283	=		Florencia (Cauquetá)	2.000	2.200	2.133	++	
Bogotá, D.C., Corabastos	1.500	1.650	1.565	-		Ibagué, Plaza La 21	1.600	2.000	1.842	+	
Cali, Cavasa	1.200	1.260	1.221	-		Ipiales (Nariño), Ipiales somos todos	2.800	3.200	2.983	-	
Cali, Santa Elena	1.100	1.160	1.125	-		La Ceja (Antioquia)	2.500	3.000	2.908	+	
Cartago (Valle del Cauca)	1.200	1.240	1.213	-		La Unión (Nariño)	2.500	3.000	2.750	=	
Florencia (Cauquetá)	1.520	1.600	1.553	=		Manizales, Centro Galerías	2.000	2.200	2.100	-	
Ibagué, Plaza La 21	1.300	1.400	1.369	-		Medellín, Central Mayorista de Antioquia	2.700	3.000	2.842	+	
Neiva, Surabastos	1.250	1.375	1.280	-		Neiva, Surabastos	2.000	2.400	2.183	+	
Pasto, El Potrerillo	1.250	1.500	1.376	-		Palmira (Valle del Cauca)	2.400	2.500	2.438	+	
Pereira, La 41	1.000	1.500	1.238	-		Pamplona (Norte de Santander)	1.800	2.200	2.000	+	
Pereira, Mercasa	1.000	1.400	1.275	+		Pasto, El Potrerillo	2.083	2.500	2.319	+	
Popayán, Plaza de mercado del barrio Bolívar	1.200	1.260	1.238	-		Pereira, La 41	2.200	2.500	2.300	+	
Tuluá (Valle del Cauca)	1.240	1.400	1.325	-		Pereira, Mercasa	2.000	2.500	2.258	-	
<b>Naranja Valencia</b>						Popayán, Plaza de mercado del barrio Bolívar	2.000	2.200	2.050	+++	
Barranquilla, Barranquillita	1.800	1.800	1.800	-		Rionegro (Antioquia)	3.200	3.400	3.250	+	
Bogotá, D.C., Corabastos	1.500	1.650	1.565	-		San Gil (Santander)	1.250	1.500	1.333	+	
Bucaramanga, Centroabastos	560	720	640	-		Socorro (Santander)	1.250	1.250	1.250	=	
Bucaramanga, Mercados del centro	680	800	733	-		Tibasosa (Boyacá), Coomproriente	1.389	1.944	1.660	++	
Buenaventura (Valle del Cauca)	1.600	1.660	1.630	+		Tuluá (Valle del Cauca)	1.900	2.300	2.100	++	
Cartago (Valle del Cauca)	1.000	1.040	1.015	-		Tunja, Complejo de Servicios del Sur	1.250	1.500	1.361	+	
Duitama (Boyacá), Mercaplaza	1.000	1.200	1.067	++		<b>Papaya Paulina</b>					
Florencia (Cauquetá)	1.560	1.600	1.587	+		Bogotá, D.C., Corabastos	1.778	2.222	2.062	++	
Ipiales (Nariño), Ipiales somos todos	1.000	1.125	1.097	-		Bucaramanga, Centroabastos	1.600	1.800	1.700	-	
La Ceja (Antioquia)	2.000	2.000	2.000	++		Medellín, Plaza Minorista "José María Villa"	1.100	1.300	1.183	-	

**Cuadro 3.** Mercados mayoristas. Precios de venta de frutas frescas (continuación)  
2022 (1 al 7 de octubre)

Productos y mercados	Pesos por kilogramo				Tendencia	Productos y mercados	Pesos por kilogramo				Tendencia
	Mínimo	Máximo	Medio				Mínimo	Máximo	Medio		
<b>Papaya Paulina (continuación)</b>						<b>Pera importada</b>					
Neiva, Surabastos	2.000	2.000	2.000	=		Armenia, Mercar	6.316	6.579	6.404	=	
Valledupar, Mercado Nuevo	700	800	792	-		Bogotá, D.C., Corabastos	6.500	7.250	6.936	+	
Villavicencio, CAV	1.200	1.600	1.350	+++		Bucaramanga, Centroabastos	6.500	7.000	6.700	+	
<b>Papaya tainung</b>						Buenaventura (Valle del Cauca)	7.105	7.368	7.228	=	
Barranquilla, Barranquillita	2.600	2.800	2.700	+++		Cali, Cavasa	6.579	6.842	6.711	=	
Bogotá, D.C., Corabastos	2.400	3.000	2.689	+		Cali, Santa Elena	5.789	6.316	6.096	+	
Cartagena, Bazurto	1.500	1.800	1.683	++		Cartagena, Bazurto	6.316	6.368	7.018	=	
Florencia (Caquetá)	2.000	2.000	2.000	-		Cartago (Valle del Cauca)	6.316	6.947	6.763	-	
Medellín, Central Mayorista de Antioquia	1.600	1.700	1.650	=		Chiquinquirá (Boyacá)	7.368	7.895	7.500	+	
Montería, Mercado del Sur	1.280	1.440	1.383	++		Cúcuta, Cenabastos	7.500	7.500	7.500	=	
Sincelejo, Nuevo Mercado	1.167	1.233	1.178	+		Duitama (Boyacá), Mercaplaza	7.105	7.368	7.281	+	
Villavicencio, CAV	1.200	1.600	1.354	+++		Florencia (Caquetá)	7.368	7.579	7.491	+	
<b>Patilla</b>						Ibagué, Plaza La 21	6.842	7.895	7.368	+	
Armenia, Mercar	1.800	2.000	1.867	++		Ipiales (Nariño), Ipiales somos todos	6.579	6.737	6.618	+	
Bogotá, D.C., Corabastos	1.600	2.000	1.862	-		La Unión (Nariño)	6.579	7.105	6.842	+	
Bucaramanga, Centroabastos	1.800	2.100	1.994	-		Manizales, Centro Galerías	6.750	7.000	6.875	=	
Cali, Cavasa	2.000	2.200	2.113	-		Medellín, Central Mayorista de Antioquia	6.316	7.368	6.732	+	
Cali, Santa Elena	1.900	2.000	1.983	-		Montería, Mercado del Sur	7.263	8.421	7.706	=	
Cartagena, Bazurto	2.000	2.200	2.067	-		Neiva, Surabastos	7.500	8.167	7.856	+	
Cartago (Valle del Cauca)	2.100	2.200	2.175	+		Palmira (Valle del Cauca)	6.053	6.579	6.349	+	
Cúcuta, Cenabastos	2.000	2.200	2.050	+		Pamplona (Norte de Santander)	7.250	7.250	7.250	=	
Medellín, Central Mayorista de Antioquia	1.100	1.200	1.175	-		Pasto, El Potrerillo	6.579	7.368	6.908	=	
Medellín, Plaza Minorista "José María Villa"	1.500	1.600	1.567	-		Pereira, La 41	6.500	6.750	6.563	+	
Montería, Mercado del Sur	1.600	1.700	1.650	-		Pereira, Mercasa	6.250	6.750	6.542	-	
Palmira (Valle del Cauca)	2.300	2.500	2.400	+++		Popayán, Plaza de mercado del barrio Bolívar	6.737	6.842	6.816	+	
Pasto, El Potrerillo	2.000	2.300	2.042	-		Rionegro (Antioquia)	6.316	7.105	6.776	+	
Pereira, La 41	2.000	2.200	2.050	-		San Gil (Santander)	6.750	7.500	7.125	+	
Pereira, Mercasa	2.200	2.600	2.308	+		Sincelejo, Nuevo Mercado	6.500	6.500	6.500	n.d.	
Popayán, Plaza de mercado del barrio Bolívar	2.000	2.100	2.038	-		Tibasosa (Boyacá), Coomproriente	7.105	7.368	7.259	+	
Rionegro (Antioquia)	1.300	1.800	1.500	-		Tuluá (Valle del Cauca)	6.421	6.842	6.645	-	
San Gil (Santander)	1.800	1.800	1.800	=		Valledupar, Mercado Nuevo	6.250	6.750	6.500	=	
Sincelejo, Nuevo Mercado	1.600	1.700	1.650	-		Villavicencio, CAV	6.500	7.000	6.750	=	
Socorro (Santander)	1.500	1.500	1.500	-		Yopal (Casanare)	7.250	7.500	7.375	-	
Tuluá (Valle del Cauca)	2.000	2.200	2.100	+		<b>Pera nacional</b>					
Tunja, Complejo de Servicios del Sur	2.000	2.100	2.056	-		Bogotá, D.C., Corabastos	5.000	5.652	5.277	+	
Valledupar, Mercado Nuevo	1.500	1.800	1.561	-		Bucaramanga, Centroabastos	4.800	5.000	4.900	=	
Villavicencio, CAV	1.800	2.300	2.133	-		Chiquinquirá (Boyacá)	4.800	4.800	4.800	+	
<b>Patilla baby</b>						Medellín, Central Mayorista de Antioquia	5.208	5.417	5.313	+	
Bogotá, D.C., Corabastos	2.300	2.500	2.489	-		San Gil (Santander)	5.200	5.200	5.200	+	
Bucaramanga, Centroabastos	2.000	2.500	2.233	-		Socorro (Santander)	4.800	4.800	4.800	=	
Cali, Cavasa	2.200	2.300	2.252	+		Tibasosa (Boyacá), Coomproriente	4.000	4.800	4.275	+	
Chiquinquirá (Boyacá)	2.500	3.000	2.717	n.d.		Tunja, Complejo de Servicios del Sur	4.783	5.217	5.072	++	
Medellín, Central Mayorista de Antioquia	2.600	3.100	2.852	+		<b>Piña gold</b>					
Pereira, Mercasa	2.500	3.200	2.858	+		Armenia, Mercar	2.200	2.400	2.322	+++	
Tunja, Complejo de Servicios del Sur	2.500	2.600	2.511	-		Bogotá, D.C., Corabastos	2.273	2.545	2.465	-	
						Bucaramanga, Centroabastos	2.300	2.500	2.394	+	

**Cuadro 3.** Mercados mayoristas. Precios de venta de frutas frescas (continuación)  
2022 (1 al 7 de octubre)

Productos y mercados	Pesos por kilogramo				Tendencia	Productos y mercados	Pesos por kilogramo				Tendencia
	Mínimo	Máximo	Medio				Mínimo	Máximo	Medio		
<b>Piña gold (continuación)</b>						<b>Pitahaya (continuación)</b>					
Buenaventura (Valle del Cauca)	2.700	2.800	2.750		+	Cúcuta, Cenabastos	11.000	13.000	12.417		+
Cali, Cavasa	2.200	2.400	2.277		++	Medellín, Central Mayorista de Antioquia	16.000	18.000	17.417		++
Cali, Santa Elena	2.000	2.200	2.025		+	Neiva, Surabastos	14.000	15.000	14.500		+
Cartagena, Bazurto	2.200	2.500	2.422		-	Pereira, Mercasa	13.000	17.000	15.250		++
Cartago (Valle del Cauca)	2.400	2.700	2.550		-	Tibasosa (Boyacá), Coomproriente	15.000	16.000	15.500		+
Chiquinquirá (Boyacá)	2.000	2.500	2.258		n.d.	Tunja, Complejo de Servicios del Sur	12.000	15.000	12.444		-
Cúcuta, Cenabastos	2.500	2.800	2.610		+	Villavicencio, CAV	16.000	18.000	16.833		+
Duitama (Boyacá), Mercaplaza	2.200	2.300	2.267		-						
Ibagué, Plaza La 21	2.300	2.700	2.542		+	<b>Tangelo</b>					
La Unión (Nariño)	2.500	3.000	2.750		=	Bogotá, D.C., Corabastos	2.600	3.000	2.818		-
Manizales, Centro Galerías	2.200	2.600	2.433		=	Bucaramanga, Centroabastos	1.600	1.800	1.720		-
Medellín, Central Mayorista de Antioquia	2.500	2.700	2.642		+	Cartago (Valle del Cauca)	2.400	2.700	2.575		-
Medellín, Plaza Minorista "José María Villa"	2.200	2.800	2.600		++	Manizales, Centro Galerías	2.700	3.500	3.033		-
Montería, Mercado del Sur	1.400	2.200	1.792		+	Pereira, Mercasa	2.500	3.300	2.867		+
Neiva, Surabastos	2.500	2.700	2.588		+	Tibasosa (Boyacá), Coomproriente	2.400	2.800	2.525		-
Palmira (Valle del Cauca)	2.000	2.200	2.175		+	Tunja, Complejo de Servicios del Sur	1.800	2.200	2.000		-
Pasto, El Potrerillo	2.000	2.200	2.083		+	Villavicencio, CAV	1.957	2.391	2.174		-
Pereira, La 41	2.500	3.000	2.750		+						
Pereira, Mercasa	2.400	3.000	2.617		+	<b>Tomate de árbol</b>					
Rionegro (Antioquia)	3.000	3.300	3.108		++	Arauca (Arauca)	4.091	4.455	4.330		+
Santa Marta (Magdalena)	2.100	2.200	2.150		=	Armenia, Mercar	2.800	3.400	3.044		-
Sincelejo, Nuevo Mercado	1.900	1.900	1.900		-	Barranquilla, Barranquillita	3.100	3.300	3.217		-
Tibasosa (Boyacá), Coomproriente	2.300	2.600	2.463		-	Barranquilla, Granabastos	3.100	3.400	3.217		-
Tuluá (Valle del Cauca)	2.000	2.100	2.033		+	Bogotá, D.C., Corabastos	3.200	3.400	3.310		+
Tunja, Complejo de Servicios del Sur	1.900	2.100	2.011		-	Bucaramanga, Centroabastos	3.120	3.280	3.207		-
Valledupar, Mercado Nuevo	2.400	2.400	2.400		+	Buenaventura (Valle del Cauca)	3.200	3.500	3.333		=
						Cali, Cavasa	2.800	3.000	2.867		-
<b>Piña manzana</b>						Cali, Santa Elena	3.100	3.400	3.213		-
Cali, Santa Elena	1.500	1.600	1.567		+	Cartagena, Bazurto	3.200	3.800	3.567		-
Popayán, Plaza de mercado del barrio Bolívar	2.000	2.100	2.033		+	Cartago (Valle del Cauca)	3.500	3.700	3.583		+
						Chiquinquirá (Boyacá)	2.800	3.400	3.133		-
<b>Piña perolera</b>						Cúcuta, Cenabastos	3.600	3.600	3.600		=
Barranquilla, Barranquillita	1.880	1.920	1.900		-	Duitama (Boyacá), Mercaplaza	2.800	3.000	2.933		-
Barranquilla, Granabastos	1.800	1.880	1.849		-	El Santuario (Antioquia)	2.200	2.400	2.367		-
Bogotá, D.C., Corabastos	1.333	1.600	1.408		-	Florencia (Caquetá)	3.920	4.000	3.973		=
Bucaramanga, Centroabastos	1.167	1.333	1.242		-	Ibagué, Plaza La 21	3.400	3.440	3.420		+
Chiquinquirá (Boyacá)	1.333	1.500	1.392		+	Ipiales (Nariño), Ipiales somos todos	3.542	3.700	3.627		-
Cúcuta, Cenabastos	1.500	1.833	1.681		-	La Ceja (Antioquia)	2.700	2.800	2.775		-
Florencia (Caquetá)	2.143	2.214	2.190		=	La Unión (Antioquia)	2.300	2.700	2.513		-
Montería, Mercado del Sur	1.400	1.400	1.400		n.d.	Manizales, Centro Galerías	2.720	2.960	2.850		-
Pamplona (Norte de Santander)	1.833	1.833	1.833		=	Medellín, Central Mayorista de Antioquia	2.800	3.200	2.983		-
San Gil (Santander)	1.167	1.333	1.250		+	Medellín, Plaza Minorista "José María Villa"	2.800	3.000	2.919		+
Sincelejo, Nuevo Mercado	1.600	1.600	1.600		+	Montería, Mercado del Sur	2.800	3.200	2.970		+
Tibasosa (Boyacá), Coomproriente	1.500	1.667	1.554		-	Neiva, Surabastos	3.200	3.600	3.304		+
Valledupar, Mercabastos	1.800	2.000	1.967		-	Palmira (Valle del Cauca)	3.600	3.800	3.713		-
						Pamplona (Norte de Santander)	3.542	3.750	3.646		-
<b>Pitahaya</b>						Pasto, El Potrerillo	3.400	3.800	3.625		-
Arauca (Arauca)	14.000	17.500	16.000		++	Peñol (Antioquia)	2.200	2.600	2.400		-
Bucaramanga, Centroabastos	15.000	17.000	16.083		++	Pereira, La 41	3.000	3.300	3.200		-
						Pereira, Mercasa	2.800	3.300	3.069		-

**Cuadro 3.** Mercados mayoristas. Precios de venta de frutas frescas (continuación)  
2022 (1 al 7 de octubre)

Productos y mercados	Pesos por kilogramo				Tendencia	Productos y mercados	Pesos por kilogramo				Tendencia
	Mínimo	Máximo	Medio				Mínimo	Máximo	Medio		
<b>Tomate de árbol (continuación)</b>						<b>Uva Isabela</b>					
Popayán, Plaza de mercado del barrio Bolívar	1.888	2.720	2.292		-	Arauca (Arauca)	3.680	4.000	3.820		-
Rionegro (Antioquia)	2.000	2.500	2.250		-	Armenia, Mercar	4.229	4.317	4.258		=
San Gil (Santander)	3.400	3.600	3.533		-	Bogotá, D.C., Corabastos	4.000	4.444	4.328		-
San Vicente (Antioquia)	2.000	2.300	2.150		-	Bucaramanga, Centroabastos	3.200	3.440	3.300		=
Santa Marta (Magdalena)	3.760	3.840	3.800		-	Cali, Cavasa	2.880	3.040	2.930		-
Sincelejo, Nuevo Mercado	2.720	3.120	2.926		-	Cali, Santa Elena	2.400	2.400	2.400		=
Socorro (Santander)	3.200	3.400	3.300		-	Chiquinquirá (Boyacá)	3.600	4.600	4.123		-
Sonsón (Antioquia)	2.200	2.200	2.200		-	Cúcuta, Cenabastos	5.600	6.000	5.700		+
Tibasosa (Boyacá), Coomproriente	3.200	3.400	3.275		+	Duitama (Boyacá), Mercaplaza	2.800	2.960	2.853		=
Tuluá (Valle del Cauca)	3.300	3.600	3.417		-	Ibagué, Plaza La 21	2.800	2.800	2.800		-
Tunja, Complejo de Servicios del Sur	2.800	3.000	2.933		-	Ipiales (Nariño), Ipiales somos todos	2.800	3.200	2.911		-
Túquerres (Nariño)	2.400	2.667	2.544		-	La Unión (Nariño)	3.600	3.840	3.660		=
Valledupar, Mercabastos	3.400	3.600	3.533		-	Medellín, Central Mayorista de Antioquia	3.400	4.400	3.717		-
Villavicencio, CAV	3.600	3.880	3.707		+	Neiva, Surabastos	2.000	2.000	2.000		-
Yopal (Casanare)	3.600	3.680	3.640		-	Palmira (Valle del Cauca)	2.560	2.640	2.610		=
						Pamplona (Norte de Santander)	5.000	5.000	5.000		=
						Pasto, El Potrerillo	3.040	3.200	3.067		-
						Popayán, Plaza de mercado del barrio Bolívar	2.960	3.040	3.010		=
<b>Uchuva con cáscara</b>						Rionegro (Antioquia)	4.000	4.600	4.283		-
Bogotá, D.C., Corabastos	3.400	3.700	3.507		-	San Gil (Santander)	4.400	5.200	4.700		-
Bucaramanga, Centroabastos	4.000	4.400	4.200		+	Socorro (Santander)	4.400	4.800	4.600		=
Cúcuta, Cenabastos	3.500	4.500	3.844		++	Tibasosa (Boyacá), Coomproriente	2.640	3.200	2.930		+
Ibagué, Plaza La 21	2.800	2.800	2.800		-	Tuluá (Valle del Cauca)	2.880	3.040	2.920		+
Medellín, Central Mayorista de Antioquia	2.800	3.000	2.915		+	Tunja, Complejo de Servicios del Sur	3.600	3.600	3.600		+
San Gil (Santander)	3.500	3.500	3.500		n.d.	Túquerres (Nariño)	2.960	3.200	3.120		-
						Villavicencio, CAV	3.667	4.500	4.007		+
<b>Uva importada</b>						<b>Uva red globe nacional</b>					
Arauca (Arauca)	15.625	17.500	16.719		-	Armenia, Mercar	10.000	10.240	10.080		-
Bogotá, D.C., Corabastos	15.625	17.500	16.714		-	Bogotá, D.C., Corabastos	7.500	10.000	8.774		-
Bucaramanga, Centroabastos	15.625	16.250	16.008		-	Bucaramanga, Centroabastos	8.889	9.444	9.130		-
Cali, Cavasa	13.529	14.118	13.922		+	Cali, Cavasa	10.556	10.889	10.745		+
Cali, Santa Elena	12.941	12.941	12.941		=	Cali, Santa Elena	8.533	9.067	8.800		-
Cúcuta, Cenabastos	18.750	18.750	18.750		+	Cartagena, Bazurto	8.500	11.200	9.572		-
Medellín, Central Mayorista de Antioquia	14.375	16.250	15.104		-	Cartago (Valle del Cauca)	9.800	10.200	10.000		-
San Gil (Santander)	18.125	20.000	18.906		-	Manizales, Centro Galerías	8.800	9.200	9.000		-
Tunja, Complejo de Servicios del Sur	15.000	15.000	15.000		-						
Valledupar, Mercado Nuevo	16.250	17.500	17.083		=						
Villavicencio, CAV	16.250	17.500	16.771		-						



## PRECIOS MAYORISTAS

**Cuadro 3.** Mercados mayoristas. Precios de venta de frutas frescas (conclusión)  
2022 (1 al 7 de octubre)

Productos y mercados	Pesos por kilogramo			Tendencia	Productos y mercados	Pesos por kilogramo			Tendencia
	Mínimo	Máximo	Medio			Mínimo	Máximo	Medio	
<b>Uva red globe nacional (continuación)</b>					<b>Uva verde</b>				
Medellín, Central Mayorista de Antioquia	8.333	9.222	8.674	-	Bogotá, D.C., Corabastos	9.444	11.667	10.791	-
Montería, Mercado del Sur	9.444	10.000	9.861	-	Medellín, Central Mayorista de Antioquia	10.000	12.222	10.748	-
Pereira, Mercasa	8.500	9.500	9.000	-	Neiva, Surabastos	13.000	14.000	13.500	n.d.
Popayán, Plaza de mercado del barrio Bolívar	7.895	8.526	8.368	+	<b>Zapote</b>				
San Gil (Santander)	9.091	9.091	9.091	-	Bucaramanga, Centroabastos	1.667	2.333	1.952	+
Tuluá (Valle del Cauca)	8.600	9.300	8.983	-	Cúcuta, Cenabastos	1.667	1.833	1.750	+
Villavicencio, CAV	8.182	10.000	9.098	-	Medellín, Central Mayorista de Antioquia	1.400	1.600	1.525	-
<b>Uva roja</b>					Medellín, Plaza Minorista "José María Villa"	1.400	1.500	1.450	+
Duitama (Boyacá), Mercaplaza	6.400	6.560	6.453	-	Montería, Mercado del Sur	5.000	6.000	5.333	+
Florencia (Cauquetá)	12.500	13.000	12.833	+	Santa Bárbara (Antioquia)	813	813	813	-
Neiva, Surabastos	9.500	12.000	10.625	-	Tunja, Complejo de Servicios del Sur	1.667	1.833	1.778	-
Pereira, Mercasa	12.778	13.889	13.333	=					
Sincelejo, Nuevo Mercado	8.500	9.000	8.833	-					
Tibasosa (Boyacá), Coomproriente	5.600	6.000	5.700	-					
Túquerres (Nariño)	7.222	7.778	7.500	-					

## TENDENCIAS

---	-	+	+++
Variación mayor al -20 %	Variación entre 0 % y -10 %	Variación entre 0 % y 10 %	Variación mayor al 20 %
--	=	++	n. d.
Variación entre -10 % y -20 %	Variación igual a 0 %	Variación entre 10 % y 20 %	No determinado

# TUBÉRCULOS, RAÍCES Y PLÁTANOS

## Poco abastecimiento de arracacha

A lo largo de la presente semana se incrementaron los precios de la arracacha amarilla en dieciocho de los veinte mercados donde se vendió. Según los comerciantes, esto se debió al menor ingreso de producto desde las zonas de cultivo establecidas en Cucutilla, Mutiscua (Norte de Santander), Cajamarca (Tolima), Boyacá, Jenesano y Ciénega (Boyacá). En Arauca y Tunja, por ejemplo, el alza superó el 23,00%, ofreciéndose el kilo a \$4.875 y a \$3.250, respectivamente.

De la misma forma, subieron las cotizaciones de las papas capira, parda pastusa, única, superior y criolla limpia y el plátano hartón verde. En el caso de la papa capira, por ejemplo, este comportamiento obedeció a que se registraron menores recolecciones, por las bajas labores de cosecha en El Santuario, La Unión y San Vicente Ferrer (Antioquia), así como en el sur de Nariño. El alza se presentó en veintiséis de los veintisiete mercados donde se negoció esta semana. En Pasto, por ejemplo, el kilo se vendió a \$1.150, 26,10% más.

Así mismo, aumentó el precio mayorista de la papa única, esta vez en diecinueve de los veintidós mercados en los que se negoció a lo largo de la presente semana. Este comportamiento estuvo motivado por la menor oferta del tubérculo de primera calidad, ocasionada por el invierno; llegó producto desde Cerrito (Santander),

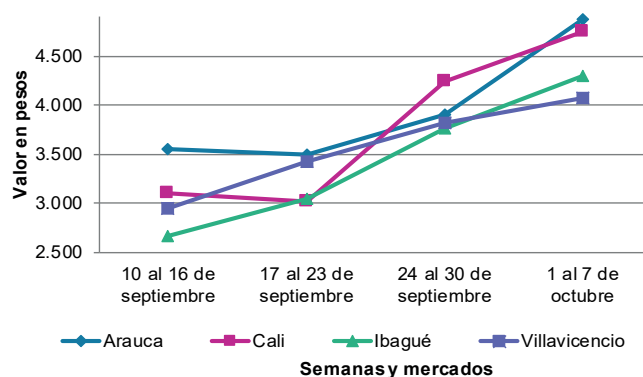
Chitagá (Norte de Santander), Tunja (Boyacá), Pasto e Ipiales (Nariño).

Igualmente, se incrementaron las cotizaciones del plátano hartón verde, pues las lluvias dificultaron la recolección en Pereira, Belén de Umbría (Risaralda), Alcalá (Valle del Cauca), Andes, Jardín, San Juan de Urabá (Antioquia), Lórica, Tierralta, Los Córdoba, Moñitos (Córdoba), Belalcázar, La Merced y Palestina (Caldas). El anterior comportamiento se registró en veintisiete de los cuarenta mercados donde se ofreció.

También subieron los precios mayoristas de la papa parda pastusa. Los comerciantes mayoristas afirmaron que se contó con una menor cantidad de producto de primera calidad procedente de Saboyá (Boyacá), Villapinzón, Lenguazaque, Villa de San Diego de Ubaté, Carmen de Carupa (Cundinamarca), Guaca (Santander) e Ipiales (Nariño). El alza se presentó en los diecisiete mercados donde se vendió este tubérculo en la semana.

Solo se redujo el precio del ulluco, debido al aumento en las cosechas en Ipiales, Potosí, Túquerres (Nariño) y Totoró (Cauca). En Pasto, por ejemplo, el descenso fue de 4,22%, ofreciéndose el kilo a \$2.361. Este comportamiento se evidenció en tres de los cinco mercados en los que se ofreció este producto.

**Gráfico 4.** Comportamiento de los precios de la arracacha amarilla 2022 (10 de septiembre al 7 de octubre)



Fuente: DANE, SIPSA.

**Cuadro 4.** Mercados mayoristas. Precios de venta de tubérculos, raíces y plátanos 2022 (1 al 7 de octubre)

Productos y mercados	Pesos por kilogramo				Tendencia	Productos y mercados	Pesos por kilogramo				Tendencia
	Mínimo	Máximo	Medio				Mínimo	Máximo	Medio		
<b>Arracacha amarilla</b>						<b>Papa Betina</b>					
Arauca (Arauca)	4.400	5.200	4.875		+++	Ipiales (Nariño), Centro de acopio	750	1.200	967		+++
Bogotá, D.C., Corabastos	4.167	5.000	4.513		++	Tunja, Complejo de Servicios del Sur	1.000	1.400	1.211		++
Bucaramanga, Centroabastos	2.240	2.560	2.402		+	<b>Papa capira</b>					
Cali, Cavasa	4.667	4.833	4.750		++	Buenaventura (Valle del Cauca)	1.300	1.500	1.407		+
Cali, Santa Elena	4.000	4.833	4.361		++	Cali, Cavasa	1.120	1.300	1.226		+
Chiquinquirá (Boyacá)	3.333	3.500	3.389		-	Cali, Santa Elena	1.000	1.160	1.095		+
Cúcuta, Cenabastos	2.600	3.200	2.892		+	Cartago (Valle del Cauca)	1.160	1.240	1.187		-
Duitama (Boyacá), Mercaplaza	3.167	3.333	3.278		=	El Carmen de Viboral (Antioquia)	1.700	1.700	1.700		++
Florencia (Caquetá)	2.960	3.040	3.013		+	El Santuario (Antioquia)	1.700	1.800	1.775		++
Ibagué, Plaza La 21	4.000	4.480	4.196		++	Ipiales (Nariño), Centro de acopio	950	1.400	1.150		+++
Neiva, Surabastos	3.520	4.480	4.137		+	Ipiales (Nariño), Ipiales somos todos	1.100	1.300	1.189		+++
Palmira (Valle del Cauca)	4.333	4.667	4.500		+++	La Ceja (Antioquia)	1.800	1.900	1.833		+
Pamplona (Norte de Santander)	2.600	3.200	2.911		+++	La Unión (Antioquia)	1.500	1.800	1.619		+
Popayán, Plaza de mercado del barrio Bolívar	2.800	2.920	2.885		+	Manizales, Centro Galerías	1.320	1.520	1.437		+
San Gil (Santander)	3.520	4.160	3.760		++	Marinilla (Antioquia)	1.500	1.700	1.600		+
Tibasosa (Boyacá), Coomproriente	3.333	3.667	3.417		+	Medellín, Central Mayorista de Antioquia	1.600	2.000	1.756		+
Tunja, Complejo de Servicios del Sur	3.000	3.333	3.250		+++	Medellín, Plaza Minorista "José María Villa"	1.700	2.000	1.815		++
Valledupar, Mercabastos	2.800	3.000	2.900		+	Montería, Mercado del Sur	1.760	2.000	1.928		++
Villavicencio, CAV	4.000	4.400	4.117		+	Palmira (Valle del Cauca)	1.080	1.200	1.130		+
Yopal (Casanares)	3.833	3.917	3.875		+	Pasto, El Potrerillo	1.000	1.360	1.150		+++
<b>Arracacha blanca</b>						Peñol (Antioquia)	1.600	2.000	1.750		++
Armenia, Mercar	3.500	3.667	3.611		++	Pereira, La 41	1.400	1.440	1.407		++
Cartago (Valle del Cauca)	3.833	4.083	3.972		=	Pereira, Mercasa	1.260	1.520	1.442		++
Ipiales (Nariño), Ipiales somos todos	3.000	3.200	3.100		n.d.	Popayán, Plaza de mercado del barrio Bolívar	1.240	1.400	1.315		++
Manizales, Centro Galerías	3.871	4.194	4.005		-	Rionegro (Antioquia)	1.600	2.000	1.808		+
Medellín, Central Mayorista de Antioquia	3.500	5.000	4.323		+	San Vicente (Antioquia)	1.600	1.700	1.650		++
Medellín, Plaza Minorista "José María Villa"	4.000	5.000	4.467		-	Santa Bárbara (Antioquia)	1.500	2.000	1.763		+
Pasto, El Potrerillo	3.400	3.800	3.633		n.d.	Sonsón (Antioquia)	1.700	1.700	1.700		+++
Pereira, La 41	3.833	4.167	3.958		+	Tuluá (Valle del Cauca)	1.160	1.240	1.193		+
Pereira, Mercasa	3.833	4.667	4.281		+	Túquerres (Nariño)	1.000	1.100	1.031		++
San Vicente (Antioquia)	4.000	4.222	4.111		-	<b>Papa criolla limpia</b>					
Tuluá (Valle del Cauca)	3.833	4.083	3.972		+	Arauca (Arauca)	2.146	2.396	2.229		-
<b>Ñame criollo</b>						Armenia, Mercar	2.250	2.500	2.361		+++
Montería, Mercado del Sur	2.400	2.500	2.430		+	Barranquilla, Barranquillita	2.940	3.000	2.984		+
Sincelejo, Nuevo Mercado	3.400	3.400	3.400		n.d.	Barranquilla, Granabastos	2.880	3.040	2.960		+
<b>Ñame diamante</b>						Bogotá, D.C., Corabastos	3.111	4.000	3.481		+
Montería, Mercado del Sur	2.100	2.200	2.170		++	Bucaramanga, Centroabastos	1.900	2.400	2.150		++
Valledupar, Mercabastos	1.800	1.800	1.800		+	Cali, Cavasa	2.000	2.200	2.144		+
<b>Ñame espino</b>						Cali, Santa Elena	1.680	1.800	1.738		+
Barranquilla, Granabastos	2.600	2.660	2.647		+	Cartagena, Bazurto	3.400	3.600	3.528		+
Cartagena, Bazurto	2.200	2.500	2.392		+	Cartago (Valle del Cauca)	2.000	2.200	2.125		-
Montería, Mercado del Sur	2.300	2.400	2.380		+	Cúcuta, Cenabastos	1.800	2.800	2.317		+
Sincelejo, Nuevo Mercado	2.200	2.400	2.283		+	Duitama (Boyacá), Mercaplaza	2.400	2.600	2.467		-
Valledupar, Mercabastos	2.200	2.400	2.300		+	El Carmen de Viboral (Antioquia)	2.600	2.700	2.675		+
						El Santuario (Antioquia)	2.300	2.700	2.500		-
						Florencia (Caquetá)	2.000	2.200	2.100		-
						Ibagué, Plaza La 21	2.400	3.200	2.669		-
						Ipiales (Nariño), Ipiales somos todos	1.600	1.700	1.667		++

**Cuadro 4.** Mercados mayoristas. Precios de venta de tubérculos, raíces y plátanos (continuación)  
2022 (1 al 7 de octubre)

Productos y mercados	Pesos por kilogramo				Tendencia	Productos y mercados	Pesos por kilogramo				Tendencia
	Mínimo	Máximo	Medio				Mínimo	Máximo	Medio		
<b>Papa criolla limpia (continuación)</b>						<b>Papa nevada</b>					
La Ceja (Antioquia)	2.700	3.300	3.008		+	Cartago (Valle del Cauca)	3.375	3.500	3.422		+
La Unión (Antioquia)	1.800	2.300	2.063		-	El Carmen de Viboral (Antioquia)	3.600	3.700	3.675		+
La Unión (Nariño)	1.300	1.400	1.350		=	El Santuario (Antioquia)	3.100	3.100	3.100		=
Manizales, Centro Galerías	2.708	3.125	2.917		+	Marinilla (Antioquia)	2.800	3.400	3.138		+
Marinilla (Antioquia)	2.200	2.400	2.300		-	Medellín, Central Mayorista de Antioquia	3.000	3.500	3.354		+
Medellín, Central Mayorista de Antioquia	2.400	3.000	2.640		+	Peñol (Antioquia)	2.900	3.200	3.100		+
Medellín, Plaza Minorista "José María Villa"	2.500	3.500	2.913		+	Pereira, Mercasa	4.200	4.500	4.300		+
Montería, Mercado del Sur	3.400	4.000	3.608		+	Rionegro (Antioquia)	3.000	3.500	3.383		+
Neiva, Surabastos	2.600	3.100	2.784		+	San Vicente (Antioquia)	3.500	3.800	3.650		+
Pamplona (Norte de Santander)	2.000	2.400	2.244		+++	<b>Papa parda pastusa</b>					
Pereira, La 41	2.400	2.800	2.583		-	Arauca (Arauca)	1.480	1.840	1.650		+++
Pereira, Mercasa	2.400	2.800	2.572		+	Armenia, Mercar	1.100	1.240	1.197		+++
Rionegro (Antioquia)	2.500	2.700	2.617		-	Bogotá, D.C., Corabastos	1.440	1.900	1.685		++
San Gil (Santander)	2.600	3.200	2.867		-	Bucaramanga, Centroabastos	1.400	1.700	1.561		++
San Vicente (Antioquia)	2.500	2.800	2.650		+	Bucaramanga, Mercados del centro	1.700	1.800	1.733		+++
Santa Bárbara (Antioquia)	2.500	2.800	2.575		-	Cali, Cavasa	1.160	1.400	1.271		++
Santa Marta (Magdalena)	2.800	3.200	3.140		+	Cartago (Valle del Cauca)	1.120	1.200	1.173		+
Sincelejo, Nuevo Mercado	3.000	3.500	3.250		+	Chiquinquirá (Boyacá)	1.400	1.600	1.500		+++
Socorro (Santander)	2.400	2.400	2.400		-	Florencia (Caquetá)	1.700	1.700	1.700		+++
Sonsón (Antioquia)	1.800	2.000	1.900		-	Ipiales (Nariño), Centro de acopio	900	1.300	1.083		+++
Tibasosa (Boyacá), Coomproriente	2.000	2.200	2.138		-	Manizales, Centro Galerías	1.240	1.600	1.443		++
Tuluá (Valle del Cauca)	1.750	1.917	1.844		-	Pereira, La 41	1.300	1.360	1.320		+++
Tunja, Complejo de Servicios del Sur	2.000	2.400	2.178		++	Pereira, Mercasa	1.280	1.440	1.380		+++
Túquerres (Nariño)	1.100	1.400	1.213		+++	Popayán, Plaza de mercado del barrio	1.500	1.660	1.578		+++
Valledupar, Mercabastos	2.400	3.200	2.850		+	Bolívar					
Valledupar, Mercado Nuevo	2.400	3.200	2.800		+	San Gil (Santander)	1.640	1.900	1.780		+++
Villavicencio, CAV	2.000	2.600	2.333		-	Socorro (Santander)	1.860	2.000	1.920		+++
Yopal (Casanare)	2.813	2.917	2.865		-	Yopal (Casanare)	1.417	1.458	1.438		+
<b>Papa criolla sucia</b>						<b>Papa Puracé</b>					
Bogotá, D.C., Corabastos	2.400	3.200	2.758		+	La Unión (Antioquia)	1.300	1.500	1.381		+
Cali, Cavasa	1.800	2.000	1.856		+	Sincelejo, Nuevo Mercado	1.800	2.000	1.882		+
Chiquinquirá (Boyacá)	1.400	1.600	1.567		+	<b>Papa roja peruana</b>					
Ipiales (Nariño), Centro de acopio	1.300	1.500	1.383		+++	Ipiales (Nariño), Centro de acopio	900	1.400	1.150		+++
Palmira (Valle del Cauca)	1.760	1.900	1.820		+	<b>Papa rubí</b>					
Pasto, El Potrerillo	1.000	1.300	1.125		++	Bogotá, D.C., Corabastos	1.140	1.400	1.232		++
Popayán, Plaza de mercado del barrio	1.000	1.167	1.083		-	Pereira, La 41	1.400	1.480	1.437		+
Bolívar						Pereira, Mercasa	1.160	1.600	1.451		++
Tunja, Complejo de Servicios del Sur	1.500	1.800	1.656		+++	Santa Marta (Magdalena)	1.400	1.800	1.634		++
<b>Papa ICA-Huila</b>						Sincelejo, Nuevo Mercado	1.400	1.660	1.514		+
La Unión (Nariño)	1.200	1.300	1.225		+	Tunja, Complejo de Servicios del Sur	1.000	1.300	1.204		++
Pasto, El Potrerillo	1.000	1.400	1.145		++	<b>Papa R-12 negra</b>					
<b>Papa Morasurco</b>						Bogotá, D.C., Corabastos	1.300	1.500	1.402		++
Ipiales (Nariño), Centro de acopio	600	1.000	775		++	Cartago (Valle del Cauca)	1.160	1.240	1.207		+
La Unión (Nariño)	1.200	1.300	1.275		+	Manizales, Centro Galerías	1.320	1.520	1.437		+
Pasto, El Potrerillo	1.100	1.100	1.100		+	Medellín, Central Mayorista de Antioquia	1.400	1.640	1.530		+

**Cuadro 4.** Mercados mayoristas. Precios de venta de tubérculos, raíces y plátanos (continuación)  
2022 (1 al 7 de octubre)

Productos y mercados	Pesos por kilogramo				Tendencia	Productos y mercados	Pesos por kilogramo				Tendencia
	Mínimo	Máximo	Medio				Mínimo	Máximo	Medio		
<b>Papa R-12 roja</b>						<b>Papa única (continuación)</b>					
Bogotá, D.C., Corabastos	1.160	1.300	1.247		++	Popayán, Plaza de mercado del barrio Bolívar	960	1.300	1.120		++
Tunja, Complejo de Servicios del Sur	1.000	1.300	1.200		++	Tunja, Complejo de Servicios del Sur	1.000	1.200	1.142		++
<b>Papa sabanera</b>						Valledupar, Mercabastos	1.300	1.560	1.425		++
Bogotá, D.C., Corabastos	3.000	4.400	3.613		+++	Valledupar, Mercado Nuevo	1.300	1.560	1.427		++
<b>Papa superior</b>						<b>Plátano comino</b>					
Bogotá, D.C., Corabastos	1.360	1.800	1.622		+++	Medellín, Central Mayorista de Antioquia	1.500	1.600	1.569		+
Chiquinquirá (Boyacá)	1.400	1.600	1.500		+++	Rionegro (Antioquia)	2.000	2.200	2.067		+
Cúcuta, Cenabastos	1.400	1.600	1.465		-	<b>Plátano dominico hartón maduro</b>					
Duitama (Boyacá), Mercaplaza	1.600	1.700	1.667		+++	Manizales, Centro Galerías	1.800	2.200	2.000		+
Ibagué, Plaza La 21	1.360	1.840	1.571		+++	Pereira, La 41	1.700	1.900	1.817		+
Ipiales (Nariño), Centro de acopio	1.000	1.400	1.200		+++	Pereira, Mercasa	1.700	2.000	1.800		+
Ipiales (Nariño), Ipiales somos todos	1.100	1.300	1.189		+++	<b>Plátano dominico hartón verde</b>					
Neiva, Surabastos	1.200	1.840	1.438		++	Armenia, Retiro	1.500	1.700	1.567		-
Pamplona (Norte de Santander)	1.400	1.600	1.478		+++	Cartago (Valle del Cauca)	1.700	1.800	1.725		+
Pasto, El Potrerillo	1.000	1.400	1.142		+++	Manizales, Centro Galerías	1.800	2.200	2.000		+
Tibasosa (Boyacá), Coomproriente	1.360	1.700	1.545		+++	Pereira, La 41	1.700	1.900	1.817		+
Tunja, Complejo de Servicios del Sur	1.300	1.700	1.544		+++	Pereira, Mercasa	1.700	2.000	1.800		+
Túquerres (Nariño)	1.000	1.100	1.044		++	<b>Plátano dominico verde</b>					
Villavicencio, CAV	1.700	1.800	1.717		+++	Medellín, Central Mayorista de Antioquia	1.000	2.000	1.565		+++
<b>Papa suprema</b>						Santa Bárbara (Antioquia)	750	1.200	964		+++
Armenia, Mercar	1.100	1.240	1.197		+++	Sonsón (Antioquia)	1.200	1.400	1.300		++
Buenaventura (Valle del Cauca)	1.300	1.500	1.385		++	<b>Plátano guineo</b>					
Cali, Cavasa	1.100	1.260	1.191		++	Bogotá, D.C., Corabastos	1.500	1.600	1.575		n.d.
Cali, Santa Elena	1.060	1.160	1.115		+	Cartago (Valle del Cauca)	1.000	1.100	1.013		-
Ipiales (Nariño), Centro de acopio	850	1.300	1.058		+++	La Ceja (Antioquia)	800	1.000	867		-
La Unión (Nariño)	1.120	1.200	1.180		+	Medellín, Central Mayorista de Antioquia	1.300	1.800	1.573		++
Palmira (Valle del Cauca)	1.120	1.160	1.143		+	Medellín, Plaza Minorista "José María Villa"	1.000	1.600	1.266		+++
Pasto, El Potrerillo	1.000	1.100	1.025		n.d.	Neiva, Surabastos	1.000	1.200	1.050		-
Tuluá (Valle del Cauca)	1.160	1.260	1.217		+	Peñol (Antioquia)	467	667	561		-
<b>Papa única</b>						Rionegro (Antioquia)	1.000	1.300	1.092		+
Barranquilla, Barranquillita	1.400	1.600	1.500		++	Santa Bárbara (Antioquia)	600	1.333	946		+++
Barranquilla, Granabastos	1.400	1.600	1.507		++	Sonsón (Antioquia)	750	750	750		+++
Bogotá, D.C., Corabastos	1.160	1.400	1.238		++	Villavicencio, CAV	1.333	2.000	1.667		-
Bucaramanga, Centroabastos	1.160	1.300	1.225		+	<b>Plátano hartón maduro</b>					
Buenaventura (Valle del Cauca)	1.280	1.480	1.367		++	Armenia, Mercar	1.500	1.600	1.567		=
Cali, Cavasa	1.060	1.240	1.148		++	Bogotá, D.C., Corabastos	3.000	3.400	3.186		-
Cali, Santa Elena	1.000	1.120	1.063		+	Cúcuta, Cenabastos	3.500	4.000	3.625		+
Cartagena, Bazurto	1.400	1.700	1.505		+	Ibagué, Plaza La 21	1.650	2.100	1.876		-
Cartago (Valle del Cauca)	1.200	1.240	1.227		-	Medellín, Central Mayorista de Antioquia	2.000	2.300	2.217		+
Cúcuta, Cenabastos	1.000	1.200	1.085		-	Medellín, Plaza Minorista "José María Villa"	2.000	2.300	2.092		+
Ipiales (Nariño), Centro de acopio	800	1.200	1.025		+++	Neiva, Surabastos	1.800	2.100	1.925		-
La Unión (Nariño)	1.100	1.200	1.160		-	Pereira, La 41	1.700	1.900	1.817		+
Manizales, Centro Galerías	1.160	1.400	1.293		++	Pereira, Mercasa	1.700	2.000	1.800		+
Neiva, Surabastos	1.160	1.700	1.373		+++	Tunja, Complejo de Servicios del Sur	2.750	2.750	2.750		-
Pamplona (Norte de Santander)	1.200	1.200	1.200		++						
Pasto, El Potrerillo	1.000	1.300	1.115		+++						
Pereira, La 41	1.360	1.440	1.400		+++						
Pereira, Mercasa	1.200	1.500	1.401		+++						

**Cuadro 4.** Mercados mayoristas. Precios de venta de tubérculos, raíces y plátanos (continuación)  
2022 (1 al 7 de octubre)

Productos y mercados	Pesos por kilogramo				Tendencia	Productos y mercados	Pesos por kilogramo				Tendencia
	Mínimo	Máximo	Medio				Mínimo	Máximo	Medio		
<b>Plátano hartón verde</b>						<b>Plátano hartón verde ecuatoriano</b>					
Arauca (Arauca)	2.500	3.500	2.825		+	Ipiales (Nariño), Ipiales somos todos	2.500	2.600	2.550		-
Armenia, Mercar	1.600	1.750	1.683		=	Pasto, El Potrerillo	2.500	2.667	2.586		=
Armenia, Retiro	1.600	1.800	1.694		-	Popayán, Plaza de mercado del barrio Bolívar	2.467	2.533	2.501		+
Barranquilla, Barranquillita	2.100	2.550	2.350		+	Túquerres (Nariño)	2.467	2.500	2.492		+
Bogotá, D.C., Corabastos	3.000	3.400	3.186		-	<b>Plátano hartón verde Eje Cafetero</b>					
Bucaramanga, Centroabastos	3.520	3.680	3.618		+	Medellín, Central Mayorista de Antioquia	2.600	2.800	2.731		+
Bucaramanga, Mercados del centro	3.520	3.600	3.560		-	<b>Plátano hartón verde llanero</b>					
Cali, Cavasa	1.800	1.900	1.828		+	Bogotá, D.C., Corabastos	3.400	3.750	3.595		-
Cali, Santa Elena	1.750	1.800	1.788		+	<b>Ulluco</b>					
Cartagena, Bazurto	1.800	2.400	2.213		++	Cali, Cavasa	5.000	5.833	5.417		=
Chiquinquirá (Boyacá)	2.900	3.000	2.983		+	Ipiales (Nariño), Ipiales somos todos	2.333	2.500	2.361		+
Cúcuta, Cenabastos	3.500	4.000	3.631		+	Pasto, El Potrerillo	2.188	2.500	2.361		-
Duitama (Boyacá), Mercaplaza	2.850	2.900	2.883		+	Popayán, Plaza de mercado del barrio Bolívar	4.667	4.750	4.698		-
Florencia (Caquetá)	1.800	1.850	1.817		+	Túquerres (Nariño)	1.500	2.000	1.771		-
Ibagué, Plaza La 21	1.650	2.100	1.876		-	<b>Yuca chirosa</b>					
Ipiales (Nariño), Ipiales somos todos	1.600	1.700	1.656		+	Buenaventura (Valle del Cauca)	2.880	3.000	2.960		-
La Ceja (Antioquia)	2.400	2.700	2.525		++	Ibagué, Plaza La 21	3.000	3.000	3.000		+
Medellín, Central Mayorista de Antioquia	2.000	2.300	2.215		+	La Ceja (Antioquia)	2.600	2.800	2.783		-
Medellín, Plaza Minorista "José María Villa"	1.900	2.300	2.071		+	Rionegro (Antioquia)	2.600	2.800	2.686		+
Montería, Mercado del Sur	1.350	1.500	1.456		+	<b>Yuca criolla</b>					
Neiva, Surabastos	1.800	2.100	1.925		-	Arauca (Arauca)	2.857	3.000	2.964		+
Palmira (Valle del Cauca)	1.900	1.950	1.906		+	Barranquilla, Barranquillita	2.200	2.375	2.289		-
Pamplona (Norte de Santander)	3.250	3.500	3.333		-	Barranquilla, Granabastos	2.200	2.300	2.246		-
Pasto, El Potrerillo	2.000	2.188	2.036		+	Bucaramanga, Centroabastos	2.738	2.857	2.824		+
Pereira, La 41	1.700	1.900	1.817		+	Bucaramanga, Mercados del centro	2.976	3.095	3.036		+
Pereira, Mercasa	1.700	2.000	1.800		+	Cartagena, Bazurto	2.000	2.250	2.038		+
Popayán, Plaza de mercado del barrio Bolívar	2.000	2.080	2.020		+	Cúcuta, Cenabastos	3.600	4.000	3.833		-
Rionegro (Antioquia)	2.200	2.500	2.400		+	Medellín, Central Mayorista de Antioquia	3.120	3.200	3.170		+
San Gil (Santander)	1.600	1.600	1.600		+++	Medellín, Plaza Minorista "José María Villa"	3.000	3.120	3.066		-
Santa Bárbara (Antioquia)	1.200	1.350	1.256		+	Montería, Mercado del Sur	2.125	2.500	2.306		+
Santa Marta (Magdalena)	3.000	3.100	3.044		-	Pamplona (Norte de Santander)	3.333	4.286	3.889		++
Sincelejo, Nuevo Mercado	1.350	1.463	1.425		+	San Gil (Santander)	3.125	3.750	3.438		n.d.
Socorro (Santander)	1.200	1.200	1.200		=	Sincelejo, Nuevo Mercado	1.750	1.750	1.750		=
Tibasosa (Boyacá), Coomproriente	2.650	3.000	2.813		-	Valledupar, Mercabastos	1.750	1.875	1.806		-
Tuluá (Valle del Cauca)	1.600	1.800	1.725		-	Valledupar, Mercado Nuevo	1.700	1.875	1.783		-
Tunja, Complejo de Servicios del Sur	2.750	2.750	2.750		-						
Valledupar, Mercabastos	1.800	2.100	2.013		+++						
Valledupar, Mercado Nuevo	1.800	2.100	2.000		+++						
Villavicencio, CAV	2.640	3.040	2.787		-						
Yopal (Casanare)	2.960	3.040	3.013		+						

## PRECIOS MAYORISTAS

**Cuadro 4.** Mercados mayoristas. Precios de venta de tubérculos, raíces y plátanos (conclusión) 2022 (1 al 7 de octubre)

Productos y mercados	Pesos por kilogramo				Tendencia	Productos y mercados	Pesos por kilogramo				Tendencia
	Mínimo	Máximo	Medio	Precios			Mínimo	Máximo	Medio	Precios	
<b>Yuca ICA</b>						<b>Yuca ICA (continuación)</b>					
Armenia, Mercar	2.680	2.720	2.700		-	Popayán, Plaza de mercado del barrio Bolívar	2.967	3.000	2.988		+
Armenia, Retiro	2.600	2.720	2.680		-	Tuluá (Valle del Cauca)	2.720	3.000	2.820		-
Cali, Cavasa	2.600	2.800	2.737		n.d.						
Cali, Santa Elena	2.800	3.000	2.920		-	<b>Yuca llanera</b>					
Cartago (Valle del Cauca)	2.720	2.800	2.760		-	Bogotá, D.C., Corabastos	4.000	4.667	4.154		+
Florencia (Caquetá)	3.360	3.520	3.440		+	Chiquinquirá (Boyacá)	3.333	4.000	3.611		+
Manizales, Centro Galerías	2.880	3.200	3.013		+	Duitama (Boyacá), Mercaplaza	3.167	3.333	3.278		+
Neiva, Surabastos	4.000	4.800	4.450		+	Tibasosa (Boyacá), Coomproriente	3.000	3.500	3.304		+
Palmira (Valle del Cauca)	2.600	2.800	2.740		+	Tunja, Complejo de Servicios del Sur	3.833	4.000	3.944		+
Pasto, El Potrerillo	2.000	2.167	2.111		+	Villavicencio, CAV	3.667	4.067	3.950		+
Pereira, La 41	2.800	2.800	2.800		=	Yopal (Casanare)	3.000	3.000	3.000		=
Pereira, Mercasa	2.560	2.800	2.725		-						

## TENDENCIAS

---	-	+	+++
Variación mayor al -20 %	Variación entre 0 % y -10 %	Variación entre 0 % y 10 %	Variación mayor al 20 %
--	=	++	n. d.
Variación entre -10 % y -20 %	Variación igual a 0 %	Variación entre 10 % y 20 %	No determinado

## GRANOS, CÁRNICOS Y PROCESADOS

### Subió el precio del queso doble crema

Durante la presente semana las cotizaciones del queso doble crema subieron en catorce de los diecinueve mercados en los que se vendió, ya que hubo un bajo volumen de abastecimiento desde Dolores y Cajamarca (Tolima). En Ibagué, por ejemplo, se evidenció un alza de 5,43%, alcanzando los \$18.450 por kilogramo.

De la misma forma, la cotización del café molido reportó una tendencia al alza en dieciséis de los veinticinco mercados mayoristas que lo vendieron. Este comportamiento estuvo motivado por la poca oferta y por los mayores costos de las materias primas para su elaboración.

En el caso del arroz de primera, su precio aumentó en dieciocho de los treinta y dos mercados donde se vendió esta semana, a causa de una menor producción en los departamentos de Tolima y Meta. En Villavicencio y Manizales, por ejemplo, se presentaron alzas superiores al 6,00%, transándose a \$3.910 y \$3.900 el kilogramo, respectivamente.

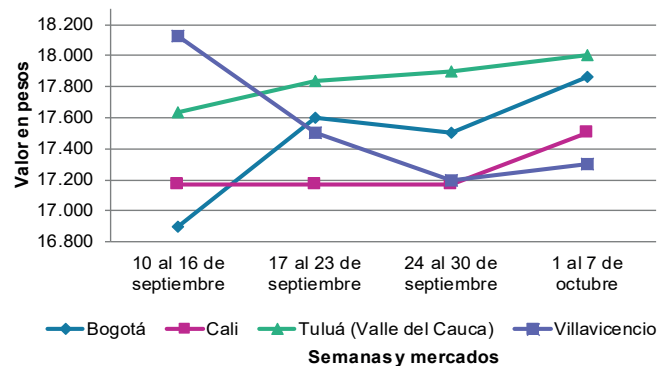
Por último, el precio del huevo rojo AA subió ante la menor oferta ocasionada por el aumento de los costos



Fuente: <https://elportaldelchacinado.com/etiqueta/queso-doble-crema/>

de los insumos para su producción. Llegó producto desde Planeta Rica, Pueblo Nuevo (Córdoba), San Pedro de Los Milagros, Fredonia, El Carmen de Viboral (Antioquia) y Bucaramanga (Santander). El alza se registró en quince de los veinticuatro mercados mayoristas en los que se comercializó esta semana. Por ejemplo, en La Plaza Las Flores en Bogotá la unidad se vendió a \$590, 7,66% más que la semana previa.

**Gráfico 5.** Comportamiento de los precios del queso doble crema 2022 (10 de septiembre al 7 de octubre)



Fuente: DANE, SIPSA.



**Cuadro 5.** Mercados mayoristas. Precios de venta de granos y cereales 2022 (1 al 7 de octubre)

Productos y mercados	Pesos por kilogramo				Tendencia	Productos y mercados	Pesos por kilogramo				Tendencia
	Mínimo	Máximo	Medio				Mínimo	Máximo	Medio		
<b>Arroz blanco importado</b>						<b>Arroz excelso</b>					
Pasto, El Potrerillo	3.667	3.756	3.722		+	Sincelejo, Nuevo Mercado	3.840	3.880	3.850		+
<b>Arroz de primera</b>						Valledupar, Mercado Nuevo	3.760	3.840	3.800		=
Armenia, Mercar	3.800	3.840	3.827		=	<b>Arroz sopa cristal</b>					
Barranquilla, Barranquillita	3.887	3.916	3.899		+	Bucaramanga, Centroabastos	2.720	2.920	2.840		-
Barranquilla, Granabastos	3.711	3.778	3.739		+	Bucaramanga, Mercados del centro	3.040	3.200	3.093		=
Bogotá, D.C., Corabastos	3.460	3.600	3.527		-	Montería, Mercado del Sur	3.140	3.200	3.180		=
Bogotá, D.C., Paloquemao	3.680	4.000	3.820		+	<b>Arveja amarilla seca importada</b>					
Bogotá, D.C., Plaza Las Flores	3.680	3.720	3.700		+	Bucaramanga, Centroabastos	4.348	4.565	4.478		=
Bucaramanga, Mercados del centro	3.680	3.888	3.803		+	Cúcuta, Cenabastos	4.000	4.340	4.113		-
Buenaventura (Valle del Cauca)	3.760	3.840	3.787		+	Cúcuta, La Nueva Sexta	4.120	4.400	4.260		=
Cali, La Floresta	3.300	3.680	3.500		+	Ibagué, Plaza La 21	3.800	4.000	3.907		+
Cali, Santa Elena	3.300	3.600	3.443		+	Pamplona (Norte de Santander)	4.174	4.522	4.348		=
Cali, Siloé	3.340	3.760	3.530		+	<b>Arveja verde seca importada</b>					
Cartagena, Bazurto	3.956	4.000	3.970		-	Armenia, Mercar	4.388	4.388	4.388		=
Cartago (Valle del Cauca)	3.600	3.744	3.667		-	Bogotá, D.C., Corabastos	4.100	4.300	4.213		+
Cúcuta, Cenabastos	3.867	3.933	3.911		-	Bogotá, D.C., Paloquemao	4.400	4.800	4.660		-
Cúcuta, La Nueva Sexta	3.867	3.933	3.911		-	Bucaramanga, Centroabastos	4.261	4.522	4.435		=
Florencia (Cauquetá)	3.560	3.720	3.640		=	Bucaramanga, Mercados del centro	4.174	4.348	4.290		=
Manizales, Centro Galerías	3.840	3.920	3.900		+	Buenaventura (Valle del Cauca)	3.440	3.680	3.573		-
Medellín, Central Mayorista de Antioquia	3.680	3.720	3.710		=	Cali, La Floresta	4.400	4.560	4.453		+
Medellín, Plaza Minorista "José María Villa"	3.720	3.760	3.730		+	Cali, Santa Elena	4.320	4.400	4.347		+
Montería, Mercado del Sur	3.667	3.689	3.672		=	Cali, Siloé	4.480	4.560	4.533		+
Neiva, Surabastos	3.600	3.680	3.630		+	Cartagena, Bazurto	3.500	4.000	3.767		+
Palmira (Valle del Cauca)	3.300	3.592	3.449		+	Cúcuta, Cenabastos	3.480	4.000	3.827		+
Pamplona (Norte de Santander)	3.600	3.733	3.689		=	Cúcuta, La Nueva Sexta	3.960	3.960	3.960		=
Pasto, El Potrerillo	3.600	3.880	3.730		+	Manizales, Centro Galerías	3.789	4.053	3.965		-
Pereira, Mercasa	3.678	3.764	3.710		=	Medellín, Central Mayorista de Antioquia	3.920	4.080	4.020		-
Popayán, Plaza de mercado del barrio Bolívar	3.000	3.040	3.013		+	Medellín, Plaza Minorista "José María Villa"	3.920	4.000	3.980		=
Santa Marta (Magdalena)	3.320	3.440	3.385		=	Palmira (Valle del Cauca)	4.000	4.100	4.070		-
Sincelejo, Nuevo Mercado	3.440	3.540	3.477		+	Pamplona (Norte de Santander)	4.174	4.522	4.348		=
Tuluá (Valle del Cauca)	3.262	3.624	3.428		+	Pasto, El Potrerillo	3.120	3.360	3.220		+
Tunja, Complejo de Servicios del Sur	3.400	3.400	3.400		-	Pereira, Mercasa	4.120	4.235	4.168		=
Valledupar, Mercado Nuevo	3.380	3.560	3.480		-	Popayán, Plaza de mercado del barrio Bolívar	4.400	4.560	4.480		=
Villavicencio, CAV	3.880	3.960	3.910		+	Santa Marta (Magdalena)	3.636	4.364	4.105		=
<b>Arroz de segunda</b>						Tuluá (Valle del Cauca)	3.512	3.760	3.677		+
Barranquilla, Barranquillita	3.573	3.624	3.592		+	Tunja, Complejo de Servicios del Sur	4.400	4.400	4.400		=
Barranquilla, Granabastos	3.511	3.556	3.528		+	Valledupar, Mercado Nuevo	5.000	5.000	5.000		=
Bogotá, D.C., Corabastos	3.460	3.504	3.485		+	Villavicencio, CAV	4.435	4.504	4.458		+
Cartagena, Bazurto	3.556	3.622	3.578		=	<b>Cuchuco de cebada</b>					
<b>Arroz excelso</b>						Bucaramanga, Centroabastos	3.840	4.320	4.027		=
Barranquilla, Barranquillita	3.720	3.748	3.735		+	Bucaramanga, Mercados del centro	3.600	4.000	3.787		=
Barranquilla, Granabastos	3.640	3.760	3.690		+	<b>Cuchuco de maíz</b>					
Bucaramanga, Centroabastos	3.520	3.760	3.653		-	Bucaramanga, Centroabastos	3.840	4.320	4.027		=
Cartagena, Bazurto	3.760	3.840	3.813		+	Bucaramanga, Mercados del centro	3.600	4.000	3.787		=
Ibagué, Plaza La 21	3.520	3.680	3.596		-	Cali, La Floresta	2.400	2.600	2.500		-
Montería, Mercado del Sur	3.760	3.840	3.820		+						
Santa Marta (Magdalena)	3.680	3.840	3.760		=						

**Cuadro 5.** Mercados mayoristas. Precios de venta de granos y cereales (continuación)  
2022 (1 al 7 de octubre)

Productos y mercados	Pesos por kilogramo				Tendencia	Productos y mercados	Pesos por kilogramo				Tendencia
	Mínimo	Máximo	Medio				Mínimo	Máximo	Medio		
<b>Cuchuco de maíz (continuación)</b>						<b>Frijol cargamanto rojo</b>					
Cali, Santa Elena	2.500	2.600	2.553	=		Bogotá, D.C., Corabastos	15.200	15.400	15.300	+	
Cali, Siloé	2.400	2.600	2.533	=		Bogotá, D.C., Paloquemao	15.600	16.160	15.900	+	
Cartago (Valle del Cauca)	2.264	2.320	2.293	-		Bogotá, D.C., Plaza España	16.000	16.800	16.400	+	
Florencia (Caquetá)	2.560	2.920	2.733	=		Cartago (Valle del Cauca)	13.120	13.440	13.307	+	
Montería, Mercado del Sur	2.160	2.220	2.195	++		El Carmen de Viboral (Antioquia)	14.000	14.500	14.375	n.d.	
Popayán, Plaza de mercado del barrio Bolívar	2.560	2.592	2.571	=		Ibagué, Plaza La 21	14.000	14.280	14.160	n.d.	
Sincelejo, Nuevo Mercado	2.800	3.200	3.000	=		Manizales, Centro Galerías	17.445	17.533	17.489	=	
<b>Frijol bolón</b>						Marinilla (Antioquia)	13.500	14.000	13.825	-	
Armenia, Mercar	12.775	12.863	12.834	=		Medellín, Central Mayorista de Antioquia	15.000	15.200	15.150	+	
Bogotá, D.C., Corabastos	14.780	15.220	15.000	+		Medellín, Plaza Minorista "José María Villa"	15.000	15.500	15.250	+	
Bogotá, D.C., Plaza España	16.000	17.088	16.629	+		Peñol (Antioquia)	13.500	14.000	13.875	+	
Bogotá, D.C., Plaza Las Flores	15.520	16.000	15.707	+		Pereira, Mercasa	16.120	16.700	16.340	=	
Cartago (Valle del Cauca)	13.520	14.440	13.933	+		San Vicente (Antioquia)	13.500	14.000	13.750	-	
Pereira, Mercasa	15.500	17.750	16.533	=		<b>Frijol nima calima</b>					
Popayán, Plaza de mercado del barrio Bolívar	8.240	8.800	8.480	=		Bogotá, D.C., Paloquemao	12.640	12.960	12.800	+	
Tuluá (Valle del Cauca)	14.000	14.640	14.320	+		Bogotá, D.C., Plaza Las Flores	12.000	12.720	12.347	-	
Tunja, Complejo de Servicios del Sur	12.800	12.800	12.800	-		Cartago (Valle del Cauca)	11.544	11.920	11.749	+	
Villavicencio, CAV	16.174	17.043	16.725	+		Florencia (Caquetá)	9.760	11.000	10.307	=	
<b>Frijol cabeza negra importado</b>						Medellín, Central Mayorista de Antioquia	9.700	10.500	10.175	=	
Barranquilla, Barranquillita	5.770	5.810	5.793	+		Neiva, Surabastos	10.400	11.200	10.800	+	
Cartagena, Bazurto	6.000	7.000	6.500	-		<b>Frijol palomito importado</b>					
Santa Marta (Magdalena)	5.018	5.545	5.255	+		Barranquilla, Barranquillita	7.250	7.300	7.283	+	
<b>Frijol cabeza negra nacional</b>						Barranquilla, Granabastos	7.100	7.150	7.117	-	
Barranquilla, Granabastos	5.700	5.800	5.767	=		Cartagena, Bazurto	6.800	8.000	7.433	-	
Montería, Mercado del Sur	5.400	5.500	5.475	+		Santa Marta (Magdalena)	7.273	7.909	7.559	=	
Sincelejo, Nuevo Mercado	5.000	5.000	5.000	-		<b>Frijol radical</b>					
Valledupar, Mercado Nuevo	6.000	6.000	6.000	=		Bogotá, D.C., Paloquemao	11.600	12.000	11.867	+	
<b>Frijol calima</b>						Bucaramanga, Centroabastos	8.322	8.783	8.507	+	
Buenaventura (Valle del Cauca)	10.064	10.240	10.155	-		Medellín, Central Mayorista de Antioquia	8.000	8.500	8.250	=	
Cali, La Floresta	11.000	11.200	11.067	+		<b>Frijol Uribe rosado</b>					
Cali, Santa Elena	11.600	12.000	11.733	-		Cartago (Valle del Cauca)	10.560	10.848	10.704	+	
Cali, Siloé	11.840	12.000	11.947	-		Pereira, Mercasa	13.720	13.950	13.835	=	
Palmira (Valle del Cauca)	11.960	12.000	11.980	+		<b>Frijol Zaragoza</b>					
Popayán, Plaza de mercado del barrio Bolívar	7.520	7.600	7.573	=		Barranquilla, Barranquillita	6.950	7.020	6.990	+	
Tuluá (Valle del Cauca)	11.304	12.184	11.749	-		Barranquilla, Granabastos	6.600	6.700	6.667	=	
<b>Frijol cargamanto blanco</b>						Cartagena, Bazurto	7.500	8.000	7.667	=	
El Carmen de Viboral (Antioquia)	16.000	16.500	16.375	+		Cúcuta, Cenabastos	7.000	7.500	7.333	=	
Marinilla (Antioquia)	15.500	16.000	15.750	-		Cúcuta, La Nueva Sexta	7.500	7.500	7.500	+	
Medellín, Central Mayorista de Antioquia	17.000	17.200	17.050	-		Montería, Mercado del Sur	7.000	7.100	7.055	=	
Medellín, Plaza Minorista "José María Villa"	16.000	16.500	16.375	-		Santa Marta (Magdalena)	7.455	8.000	7.795	=	
Peñol (Antioquia)	15.500	16.000	15.875	+		Sincelejo, Nuevo Mercado	7.400	8.000	7.700	=	
San Vicente (Antioquia)	15.500	16.000	15.750	-		Valledupar, Mercado Nuevo	8.000	8.000	8.000	=	

**Cuadro 5.** Mercados mayoristas. Precios de venta de granos y cereales (continuación)  
2022 (1 al 7 de octubre)

Productos y mercados	Pesos por kilogramo				Tendencia	Productos y mercados	Pesos por kilogramo				Tendencia
	Mínimo	Máximo	Medio				Mínimo	Máximo	Medio		
<b>Garbanzo importado</b>						<b>Lenteja importada (continuación)</b>					
Arauca (Arauca)	9.167	9.383	9.275	=		Sincelejo, Nuevo Mercado	6.000	6.600	6.250	=	
Armenia, Mercar	8.811	8.811	8.811	=		Tuluá (Valle del Cauca)	5.840	6.320	6.080	-	
Bogotá, D.C., Corabastos	7.900	8.240	8.047	+		Tunja, Complejo de Servicios del Sur	6.000	6.400	6.133	-	
Bogotá, D.C., Paloquemao	8.800	8.960	8.860	+		Valledupar, Mercado Nuevo	7.000	7.000	7.000	=	
Bogotá, D.C., Plaza España	8.320	8.900	8.513	++		Villavicencio, CAV	6.696	7.391	7.022	+	
Bogotá, D.C., Plaza Las Flores	8.720	8.960	8.880	+		<b>Maíz amarillo cáscara</b>					
Bucaramanga, Centroabastos	6.280	6.448	6.376	+		Bogotá, D.C., Corabastos	2.300	2.360	2.327	+	
Bucaramanga, Mercados del centro	6.783	7.130	6.957	=		Bogotá, D.C., Paloquemao	2.720	2.800	2.770	+	
Cartago (Valle del Cauca)	5.040	5.336	5.192	+		Manizales, Centro Galerías	2.240	2.320	2.267	-	
Cúcuta, Cenabastos	6.400	6.600	6.500	-		Medellín, Central Mayorista de Antioquia	2.200	2.400	2.275	=	
Cúcuta, La Nueva Sexta	6.500	7.200	6.733	-		Medellín, Plaza Minorista "José María Villa"	2.000	2.000	2.000	=	
Medellín, Central Mayorista de Antioquia	6.240	6.400	6.360	+		Montería, Mercado del Sur	1.800	1.800	1.800	-	
Medellín, Plaza Minorista "José María Villa"	6.400	6.560	6.500	-		Neiva, Surabastos	1.855	1.935	1.895	+	
Neiva, Surabastos	6.000	6.560	6.380	-		Sincelejo, Nuevo Mercado	1.733	1.900	1.819	=	
Pamplona (Norte de Santander)	6.783	6.957	6.899	=		Valledupar, Mercado Nuevo	1.800	1.800	1.800	=	
Pereira, Mercasa	6.810	7.060	6.930	=		<b>Maíz amarillo cáscara importado</b>					
Tunja, Complejo de Servicios del Sur	8.800	8.800	8.800	+		Medellín, Central Mayorista de Antioquia	1.950	2.000	1.988	=	
Villavicencio, CAV	6.536	6.920	6.784	+		<b>Maíz amarillo trillado</b>					
<b>Lenteja importada</b>						Armenia, Mercar	2.488	2.500	2.494	=	
Arauca (Arauca)	6.848	6.936	6.892	=		Barranquilla, Barranquillita	2.375	2.400	2.389	+	
Armenia, Mercar	7.419	7.489	7.465	+		Barranquilla, Granabastos	2.750	2.750	2.750	-	
Barranquilla, Barranquillita	6.480	6.520	6.500	+		Cali, La Floresta	2.600	2.600	2.600	-	
Barranquilla, Granabastos	6.400	6.500	6.467	=		Cali, Santa Elena	2.500	2.600	2.553	=	
Bogotá, D.C., Corabastos	6.300	6.460	6.373	+		Cali, Siloé	2.600	2.700	2.647	+	
Bogotá, D.C., Paloquemao	6.800	7.360	7.100	-		Cartagena, Bazurto	2.625	3.000	2.833	-	
Bogotá, D.C., Plaza España	6.600	7.040	6.813	+		Medellín, Central Mayorista de Antioquia	2.200	2.400	2.325	=	
Bogotá, D.C., Plaza Las Flores	6.960	7.280	7.093	+		Medellín, Plaza Minorista "José María Villa"	2.500	2.500	2.500	=	
Bucaramanga, Centroabastos	7.000	7.217	7.130	=		Montería, Mercado del Sur	2.160	2.200	2.190	=	
Bucaramanga, Mercados del centro	6.957	7.130	7.014	=		Pereira, Mercasa	2.730	2.810	2.763	+	
Buenaventura (Valle del Cauca)	6.440	6.560	6.500	+		Sincelejo, Nuevo Mercado	2.111	2.400	2.250	=	
Cali, La Floresta	6.200	6.400	6.267	+		Tuluá (Valle del Cauca)	2.366	2.400	2.382	-	
Cali, Santa Elena	6.240	6.400	6.293	=		<b>Maíz blanco cáscara</b>					
Cali, Siloé	6.400	6.560	6.507	=		Medellín, Central Mayorista de Antioquia	2.100	2.300	2.225	=	
Cartagena, Bazurto	6.000	6.800	6.433	-		<b>Maíz blanco rellado</b>					
Cartago (Valle del Cauca)	5.440	5.760	5.600	+		Cartago (Valle del Cauca)	2.340	2.380	2.360	+	
Cúcuta, Cenabastos	6.100	6.200	6.150	-		<b>Maíz blanco trillado</b>					
Cúcuta, La Nueva Sexta	7.083	7.250	7.167	+		Armenia, Mercar	2.644	2.660	2.652	=	
Florencia (Caquetá)	5.760	6.160	5.944	=		Barranquilla, Barranquillita	2.850	2.875	2.867	+	
Ibagué, Plaza La 21	5.640	6.240	5.880	-		Barranquilla, Granabastos	2.775	2.825	2.800	+	
Manizales, Centro Galerías	7.048	7.225	7.137	-		Bogotá, D.C., Corabastos	2.440	2.500	2.480	+	
Medellín, Central Mayorista de Antioquia	6.240	6.400	6.330	=		Bogotá, D.C., Paloquemao	2.960	3.120	3.040	+	
Medellín, Plaza Minorista "José María Villa"	5.680	6.000	5.880	+		Bogotá, D.C., Plaza España	2.720	3.040	2.853	=	
Montería, Mercado del Sur	6.300	6.400	6.365	=		Cali, La Floresta	2.400	2.500	2.467	-	
Neiva, Surabastos	6.000	6.400	6.240	-		Cali, Santa Elena	2.500	2.540	2.527	=	
Palmira (Valle del Cauca)	7.000	7.100	7.050	-		Cali, Siloé	2.500	2.600	2.567	=	
Pamplona (Norte de Santander)	6.957	7.217	7.043	-		Cartagena, Bazurto	2.750	3.200	2.975	n.d.	
Pasto, El Potrerillo	4.960	5.360	5.100	-							
Pereira, Mercasa	6.830	7.060	6.913	=							
Popayán, Plaza de mercado del barrio	6.400	6.640	6.512	=							
Bolívar											
Santa Marta (Magdalena)	5.455	6.000	5.682	=							

**Cuadro 5.** Mercados mayoristas. Precios de venta de granos y cereales (conclusión)  
2022 (1 al 7 de octubre)

Productos y mercados	Pesos por kilogramo			Tendencia
	Mínimo	Máximo	Medio	
<b>Maíz blanco trillado (continuación)</b>				
Cartago (Valle del Cauca)	2.300	2.380	2.333	+
Cúcuta, Cenabastos	2.500	2.600	2.550	+
Cúcuta, La Nueva Sexta	2.667	3.000	2.889	=
Florencia (Caquetá)	2.200	2.800	2.413	-
Ibagué, Plaza La 21	2.200	2.320	2.273	-
Manizales, Centro Galerías	2.400	2.480	2.427	-
Medellín, Central Mayorista de Antioquia	2.300	2.400	2.350	=
Medellín, Plaza Minorista "José María Villa"	2.600	2.600	2.600	+
Montería, Mercado del Sur	2.120	2.200	2.160	=
Neiva, Surabastos	2.560	2.800	2.680	+
Palmira (Valle del Cauca)	2.540	2.600	2.575	+
Pereira, Mercasa	2.620	2.740	2.685	=
Popayán, Plaza de mercado del barrio Bolívar	2.540	2.560	2.553	=
Sincelejo, Nuevo Mercado	2.133	2.400	2.252	+
Tuluá (Valle del Cauca)	2.300	2.340	2.320	-

**TENDENCIAS**

---	-
Variación mayor al -20 %	Variación entre 0 % y -10 %
--	=
Variación entre -10 % y -20 %	Variación igual a 0 %

Productos y mercados	Pesos por kilogramo			Tendencia
	Mínimo	Máximo	Medio	
<b>Maíz blanco trillado (continuación)</b>				
Tunja, Complejo de Servicios del Sur	2.600	2.700	2.633	-
Valledupar, Mercado Nuevo	2.400	2.500	2.467	=
Villavicencio, CAV	2.500	2.720	2.573	=
<b>Maíz pira</b>				
Bogotá, D.C., Corabastos	4.680	4.880	4.800	+
Bogotá, D.C., Paloquemao	5.000	5.280	5.150	+
Bucaramanga, Centroabastos	5.217	5.435	5.333	=
Bucaramanga, Mercados del centro	4.870	5.217	5.043	=
Cúcuta, Cenabastos	4.800	5.200	5.000	-
Cúcuta, La Nueva Sexta	4.400	4.800	4.533	+
Medellín, Central Mayorista de Antioquia	4.800	4.920	4.850	-
Medellín, Plaza Minorista "José María Villa"	4.640	4.720	4.690	+
Montería, Mercado del Sur	4.400	4.600	4.500	=
Sincelejo, Nuevo Mercado	4.400	5.000	4.700	-
Villavicencio, CAV	5.087	5.217	5.170	=

+	+++
Variación entre 0 % y 10 %	Variación mayor al 20 %
++	n. d.
Variación entre 10 % y 20 %	No determinado

**Cuadro 6.** Mercados mayoristas. Precios de venta de huevos y lácteos 2022 (1 al 7 de octubre)

Productos y mercados	Pesos por kilogramo				Tendencia	Productos y mercados	Pesos por kilogramo				Tendencia
	Mínimo	Máximo	Medio				Mínimo	Máximo	Medio		
<b>Huevo blanco A</b>						<b>Huevo rojo AA (continuación)</b>					
Buenaventura (Valle del Cauca)	567	600	578		+	Cali, La Floresta	533	533	533		+
Cartago (Valle del Cauca)	533	537	534		+	Cali, Santa Elena	533	533	533		=
Manizales, Centro Galerías	523	530	526		+	Cali, Siloé	533	550	539		+
Pereira, La 41	533	533	533		=	Cartagena, Bazurto	550	567	558		+
<b>Huevo blanco AA</b>						Cartago (Valle del Cauca)	553	560	557		=
Cartago (Valle del Cauca)	553	560	557		=	Cúcuta, Cenabastos	508	517	514		=
Manizales, Centro Galerías	550	557	552		+	Cúcuta, La Nueva Sexta	514	528	521		+
Medellín, Plaza Minorista "José María Villa"	550	550	550		n.d.	Ibagué, Plaza La 21	540	553	548		-
Pereira, La 41	567	567	567		=	Medellín, Central Mayorista de Antioquia	556	560	558		+
<b>Huevo blanco B</b>						Medellín, Plaza Minorista "José María Villa"	563	566	565		-
Pereira, La 41	500	500	500		=	Montería, Mercado del Sur	567	583	571		+
<b>Huevo blanco extra</b>						Neiva, Surabastos	533	533	533		=
Manizales, Centro Galerías	593	600	596		+	Palmira (Valle del Cauca)	533	567	554		+
Pereira, La 41	600	600	600		=	Pamplona (Norte de Santander)	514	514	514		+
<b>Huevo rojo A</b>						Pasto, El Potrerillo	517	517	517		=
Armenia, Mercar	470	470	470		+	Popayán, Plaza de mercado del barrio Bolívar	557	560	558		+
Bogotá, D.C., Corabastos	510	520	515		+	Tuluá (Valle del Cauca)	543	547	545		+
Bogotá, D.C., Paloquemao	500	520	510		-	Valledupar, Mercado Nuevo	517	543	527		=
Bogotá, D.C., Plaza Las Flores	540	550	547		+	Villavicencio, CAV	517	550	526		+
Bucaramanga, Centroabastos	487	490	488		=	<b>Huevo rojo B</b>					
Cali, Santa Elena	500	517	504		+	Armenia, Mercar	440	440	440		+
Cali, Siloé	500	517	506		+	Bogotá, D.C., Corabastos	490	500	493		-
Cartagena, Bazurto	533	533	533		=	Bogotá, D.C., Paloquemao	490	500	497		-
Cartago (Valle del Cauca)	533	537	534		+	Bogotá, D.C., Plaza Las Flores	480	500	490		=
Cúcuta, Cenabastos	489	489	489		=	Bucaramanga, Centroabastos	477	480	478		=
Cúcuta, La Nueva Sexta	500	500	500		=	Ibagué, Plaza La 21	500	517	506		+
Ibagué, Plaza La 21	520	537	530		-	Medellín, Central Mayorista de Antioquia	520	533	527		+
Medellín, Central Mayorista de Antioquia	536	540	538		+	Medellín, Plaza Minorista "José María Villa"	510	516	512		-
Medellín, Plaza Minorista "José María Villa"	533	546	543		-	Montería, Mercado del Sur	500	533	513		+
Montería, Mercado del Sur	533	550	538		+	Neiva, Surabastos	483	483	483		=
Neiva, Surabastos	500	500	500		=	Villavicencio, CAV	477	490	483		+
Palmira (Valle del Cauca)	500	517	504		+	<b>Huevo rojo extra</b>					
Pamplona (Norte de Santander)	500	500	500		+	Armenia, Mercar	520	520	520		+
Pasto, El Potrerillo	493	493	493		-	Bogotá, D.C., Corabastos	550	580	567		+
Popayán, Plaza de mercado del barrio Bolívar	523	527	524		+	Bogotá, D.C., Paloquemao	578	580	579		+
Sincelejo, Nuevo Mercado	520	527	523		+	Bogotá, D.C., Plaza Las Flores	600	600	600		+
Tuluá (Valle del Cauca)	520	527	523		+	Cali, Galería Alameda	567	567	567		+
Valledupar, Mercado Nuevo	510	527	518		=	Cali, La Floresta	567	567	567		+
Villavicencio, CAV	497	500	499		-	Cali, Siloé	567	583	572		+
<b>Huevo rojo AA</b>						Cúcuta, La Nueva Sexta	533	550	542		=
Armenia, Mercar	490	490	490		+	Ibagué, Plaza La 21	583	600	589		-
Bogotá, D.C., Corabastos	540	550	543		+	Medellín, Central Mayorista de Antioquia	596	610	601		=
Bogotá, D.C., Paloquemao	530	550	540		=	Medellín, Plaza Minorista "José María Villa"	616	620	618		+
Bogotá, D.C., Plaza Las Flores	580	600	590		+	Neiva, Surabastos	567	567	567		=
Cali, Galería Alameda	533	533	533		+	Villavicencio, CAV	533	567	542		+
<b>Leche en polvo</b>						<b>Leche en polvo</b>					
						Armenia, Mercar	27.733	65.556	46.178		=

**Cuadro 6.** Mercados mayoristas. Precios de venta de huevos y lácteos (continuación)  
2022 (1 al 7 de octubre)

Productos y mercados	Pesos por kilogramo				Tendencia	Productos y mercados	Pesos por kilogramo				Tendencia
	Mínimo	Máximo	Medio				Mínimo	Máximo	Medio		
<b>Leche en polvo (continuación)</b>						<b>Queso Caquetá</b>					
Barranquilla, Barranquillita	38.351	38.620	38.487	=		Cali, Galería Alameda	18.000	18.000	18.000	+	
Barranquilla, Granabastos	38.194	38.368	38.281	+		Cali, La Floresta	17.500	18.000	17.667	+	
Bucaramanga, Centroabastos	43.273	46.233	44.753	-		Cali, Santa Elena	17.500	18.000	17.750	-	
Bucaramanga, Mercados del centro	44.271	44.748	44.510	-		Cali, Siloé	17.500	18.000	17.667	+	
Buenaventura (Valle del Cauca)	33.582	40.365	36.959	+		Palmira (Valle del Cauca)	19.500	20.000	19.750	++	
Cali, La Floresta	34.667	41.667	38.096	+		Popayán, Plaza de mercado del barrio	15.200	15.400	15.267	=	
Cali, Santa Elena	34.133	40.799	37.410	+		Bolívar					
Cali, Siloé	35.200	41.667	38.320	+		Tuluá (Valle del Cauca)	16.000	16.800	16.433	+	
Cartagena, Bazurto	39.583	40.278	40.046	+		<b>Queso costeño</b>					
Cartago (Valle del Cauca)	30.400	39.497	34.892	+		Armenia, Mercar	17.160	17.200	17.187	+	
Cúcuta, Cenabastos	27.344	27.734	27.474	=		Barranquilla, Barranquillita	19.000	19.000	19.000	+	
Medellín, Central Mayorista de Antioquia	28.333	28.684	28.577	-		Barranquilla, Granabastos	18.400	18.500	18.433	+	
Medellín, Plaza Minorista "José María Villa"	28.333	28.509	28.399	-		Bogotá, D.C., Corabastos	19.500	21.000	20.375	+	
Palmira (Valle del Cauca)	35.200	40.365	37.740	+		Bogotá, D.C., Paloquemao	21.000	22.000	21.650	+	
Pamplona (Norte de Santander)	22.222	22.593	22.346	-		Bogotá, D.C., Plaza España	20.900	21.600	21.167	+	
Pasto, El Potrerillo	30.667	32.889	31.778	+		Bogotá, D.C., Plaza Las Flores	20.000	21.000	20.667	+	
Pereira, Mercasa	41.623	42.111	41.867	=		Bucaramanga, Mercados del centro	17.000	17.000	17.000	=	
Popayán, Plaza de mercado del barrio	27.632	35.590	31.642	=		Buenaventura (Valle del Cauca)	26.000	27.000	26.667	+	
Bolívar						Cali, Galería Alameda	18.000	18.000	18.000	+	
Tuluá (Valle del Cauca)	33.333	41.146	37.134	+		Cali, La Floresta	17.500	18.000	17.667	+	
Valledupar, Mercado Nuevo	39.063	43.056	40.625	=		Cali, Santa Elena	17.500	18.000	17.750	-	
Villavicencio, CAV	42.500	45.547	44.023	=		Cali, Siloé	17.500	18.000	17.667	+	
<b>Queso campesino</b>						Cartagena, Bazurto	16.000	17.000	16.500	+	
Armenia, Mercar	18.000	18.000	18.000	=		Cartago (Valle del Cauca)	19.600	19.800	19.700	+	
Bogotá, D.C., Corabastos	13.500	14.000	13.875	+		Cúcuta, Cenabastos	20.000	21.000	20.500	=	
Bogotá, D.C., Paloquemao	13.000	14.000	13.650	-		Manizales, Centro Galerías	19.350	19.350	19.350	++	
Bogotá, D.C., Plaza España	13.000	14.400	13.633	-		Medellín, Central Mayorista de Antioquia	22.500	23.800	23.267	=	
Bogotá, D.C., Plaza Las Flores	13.000	13.600	13.200	-		Medellín, Plaza Minorista "José María Villa"	20.000	21.000	20.250	+	
Bucaramanga, Mercados del centro	15.000	16.000	15.667	=		Montería, Mercado del Sur	20.000	22.000	20.750	+	
Cali, Galería Alameda	16.500	17.000	16.833	=		Santa Marta (Magdalena)	19.000	19.500	19.167	++	
Cali, La Floresta	16.000	16.500	16.333	-		Sincelejo, Nuevo Mercado	18.000	18.000	18.000	+	
Cali, Santa Elena	16.500	17.000	16.750	-		Valledupar, Mercado Nuevo	17.000	18.000	17.500	=	
Cali, Siloé	16.500	17.000	16.667	-		Villavicencio, CAV	19.000	20.000	19.500	-	
Cúcuta, Cenabastos	17.000	17.000	17.000	=		<b>Queso cuajada</b>					
Florencia (Caquetá)	15.200	16.000	15.733	-		Armenia, Mercar	14.000	14.200	14.133	=	
Ibagué, Plaza La 21	14.000	14.600	14.150	+		Bogotá, D.C., Corabastos	13.500	14.500	14.000	+	
Manizales, Centro Galerías	14.000	14.400	14.133	=		Bogotá, D.C., Paloquemao	13.000	14.000	13.650	-	
Medellín, Central Mayorista de Antioquia	19.500	20.000	19.750	+		Bogotá, D.C., Plaza Las Flores	13.000	13.600	13.200	-	
Montería, Mercado del Sur	18.000	19.000	18.250	+		Bucaramanga, Mercados del centro	15.000	16.000	15.500	=	
Palmira (Valle del Cauca)	17.000	18.000	17.250	+		Buenaventura (Valle del Cauca)	16.000	17.000	16.333	+	
Tuluá (Valle del Cauca)	17.300	18.300	17.733	+		Cali, Galería Alameda	12.000	12.200	12.067	+	
Villavicencio, CAV	15.000	16.000	15.750	+							

## PRECIOS MAYORISTAS

**Cuadro 6.** Mercados mayoristas. Precios de venta de huevos y lácteos (conclusión)  
2022 (1 al 7 de octubre)

Productos y mercados	Pesos por kilogramo				Tendencia	Productos y mercados	Pesos por kilogramo				Tendencia
	Mínimo	Máximo	Medio	Precios			Mínimo	Máximo	Medio	Precios	
<b>Queso cuajada (continuación)</b>						<b>Queso doble crema (comntinuación)</b>					
Cali, La Floresta	12.000	12.500	12.300		+	Bogotá, D.C., Plaza España	15.600	16.800	16.133		+
Cali, Santa Elena	11.700	12.000	11.875		-	Bogotá, D.C., Plaza Las Flores	17.600	18.000	17.867		+
Cali, Siloé	12.500	12.800	12.600		+	Bucaramanga, Mercados del centro	16.000	17.000	16.333		=
Cartago (Valle del Cauca)	12.200	12.400	12.300		=	Buenaventura (Valle del Cauca)	17.000	18.000	17.667		+
Cúcuta, Cenabastos	17.000	17.000	17.000		=	Cali, Galería Alameda	17.000	18.000	17.500		+
Medellín, Central Mayorista de Antioquia	20.000	20.600	20.400		-	Cali, La Floresta	17.500	18.000	17.667		+
Medellín, Plaza Minorista "José María Villa"	13.500	13.500	13.500		+	Cali, Santa Elena	16.500	17.000	16.875		+
Palmira (Valle del Cauca)	13.500	14.000	13.875		+	Cali, Siloé	17.500	18.000	17.667		+
Popayán, Plaza de mercado del barrio Bolívar	12.700	12.800	12.767		=	Cúcuta, Cenabastos	18.000	18.000	18.000		+
Tuluá (Valle del Cauca)	12.000	12.200	12.133		-	Florencia (Caquetá)	15.600	16.000	15.867		-
Villavicencio, CAV	17.000	18.000	17.650		+	Ibagué, Plaza La 21	18.000	19.000	18.450		+
<b>Queso doble crema</b>						Medellín, Central Mayorista de Antioquia	21.200	21.800	21.400		+
Armenia, Mercar	17.500	18.000	17.667		=	Palmira (Valle del Cauca)	17.000	18.000	17.750		+
Bogotá, D.C., Corabastos	16.800	17.600	17.100		-	Popayán, Plaza de mercado del barrio Bolívar	15.000	15.600	15.333		=
Bogotá, D.C., Paloquemao	17.200	18.000	17.733		+	Tuluá (Valle del Cauca)	18.000	18.000	18.000		+
						Villavicencio, CAV	16.800	18.000	17.300		+

## TENDENCIAS

---	-	+	+++
Variación mayor al -20 %	Variación entre 0 % y -10 %	Variación entre 0 % y 10 %	Variación mayor al 20 %
--	=	++	n. d.
Variación entre -10 % y -20 %	Variación igual a 0 %	Variación entre 10 % y 20 %	No determinado

**Cuadro 7.** Mercados mayoristas. Precios de venta de carnes 2022 (1 al 7 de octubre)

Productos y mercados	Pesos por kilogramo				Tendencia	Productos y mercados	Pesos por kilogramo				Tendencia
	Mínimo	Máximo	Medio				Mínimo	Máximo	Medio		
<b>Alas de pollo con costillar</b>						<b>Carne de cerdo, brazo sin hueso (continuación)</b>					
Armenia, Mercar	12.000	12.400	12.133	=		Bogotá, D.C., Plaza Las Flores	17.000	17.500	17.233	+	
Barranquilla, Barranquillita	7.800	7.900	7.833	+		Buenaventura (Valle del Cauca)	21.000	22.000	21.667	+	
Barranquilla, Granabastos	7.800	7.800	7.800	-		Cali, Santa Elena	17.000	18.000	17.375	+	
Bogotá, D.C., Frigorífico Ble Ltda.	9.200	9.500	9.350	+		Cartagena, Bazurto	18.600	21.500	20.050	=	
Bogotá, D.C., Frigorífico Guadalupe	8.200	8.500	8.367	+		Ibagué, Plaza La 21	17.000	17.900	17.433	-	
Bogotá, D.C., Plaza Las Flores	6.800	7.000	6.950	-		Malambo (Atlántico), Carnes y carnes	18.000	18.000	18.000	=	
Buenaventura (Valle del Cauca)	8.000	8.000	8.000	-		Medellín, Central Mayorista de Antioquia	16.200	16.900	16.625	=	
Cali, Galería Alameda	8.200	8.400	8.333	=		Montería, Mercado del Sur	18.000	19.000	18.500	=	
Cali, Santa Elena	8.400	8.600	8.500	-		Palmira (Valle del Cauca)	17.500	18.000	17.750	+	
Cartagena, Bazurto	7.600	7.900	7.775	-		Pasto, El Potrerillo	20.000	22.000	21.000	+	
Florencia (Caquetá)	10.000	10.000	10.000	+		Pereira, La 41	18.000	20.000	19.333	=	
Ibagué, Plaza La 21	8.000	8.200	8.133	-		Popayán, Plaza de mercado del barrio Bolívar	19.000	19.000	19.000	=	
Montería, Mercado del Sur	8.200	8.500	8.400	=		Sincelejo, Nuevo Mercado	16.000	16.000	16.000	=	
Neiva, Surabastos	7.000	7.600	7.250	+		Tuluá (Valle del Cauca)	18.000	18.000	18.000	+	
Palmira (Valle del Cauca)	8.600	8.800	8.725	+		Valledupar, Mercado Nuevo	16.000	17.000	16.667	=	
Sincelejo, Nuevo Mercado	6.800	7.000	6.950	-		Villavicencio, CAV	16.000	17.000	16.500	+	
Tuluá (Valle del Cauca)	11.000	11.200	11.100	+		Yopal (Casanare)	18.000	20.000	19.000	=	
Valledupar, Mercado Nuevo	6.400	7.000	6.700	=							
Villavicencio, CAV	8.000	8.000	8.000	-							
<b>Alas de pollo sin costillar</b>						<b>Carne de cerdo, cabeza de lomo</b>					
Arauca (Arauca)	9.500	9.600	9.567	+		Bogotá, D.C., Frigorífico Ble Ltda.	16.500	17.000	16.750	-	
Bogotá, D.C., Corabastos	9.800	9.900	9.833	+		Bogotá, D.C., Frigorífico Guadalupe	16.500	17.500	16.750	-	
Bogotá, D.C., Frigorífico Ble Ltda.	13.000	14.000	13.250	+		Bogotá, D.C., Paloquemao	17.000	18.500	17.875	+	
Bogotá, D.C., Frigorífico Guadalupe	10.200	11.200	10.725	-		Bogotá, D.C., Plaza Las Flores	16.800	17.000	16.867	-	
Bogotá, D.C., Paloquemao	10.400	10.800	10.650	+		Cúcuta, Cenabastos	18.000	19.000	18.500	=	
Bogotá, D.C., Plaza Las Flores	9.000	9.400	9.150	+		Cúcuta, La Nueva Sexta	17.000	20.000	18.333	-	
Bucaramanga, Frigoríficos	11.500	12.200	11.850	+		Ibagué, Plaza La 21	17.000	17.900	17.433	-	
Cúcuta, Cenabastos	9.830	10.000	9.915	=		Villavicencio, CAV	17.000	17.500	17.225	+	
Medellín, Central Mayorista de Antioquia	12.000	12.300	12.075	=		Yopal (Casanare)	18.000	20.000	19.000	=	
Medellín, Plaza Minorista "José María Villa"	9.500	9.700	9.600	+							
<b>Carne de cerdo, brazo con hueso</b>						<b>Carne de cerdo, costilla</b>					
Barranquilla, Barranquillita	15.000	15.000	15.000	=		Barranquilla, Barranquillita	15.000	15.000	15.000	=	
Bogotá, D.C., Frigorífico Ble Ltda.	16.000	16.500	16.175	+		Bogotá, D.C., Frigorífico Ble Ltda.	18.500	19.000	18.875	+	
Bogotá, D.C., Frigorífico Guadalupe	15.500	15.800	15.700	-		Bogotá, D.C., Frigorífico Guadalupe	17.000	17.500	17.375	-	
Bogotá, D.C., Paloquemao	15.500	16.000	15.833	+		Bogotá, D.C., Paloquemao	18.000	19.000	18.700	+	
Bogotá, D.C., Plaza Las Flores	16.500	17.000	16.767	+		Bogotá, D.C., Plaza Las Flores	18.000	18.500	18.167	-	
Cartagena, Bazurto	13.900	14.500	14.200	n.d.		Buenaventura (Valle del Cauca)	20.000	21.000	20.667	-	
Cúcuta, Cenabastos	17.000	18.000	17.500	+		Cali, Santa Elena	16.500	17.000	16.825	+	
Malambo (Atlántico), Carnes y carnes	16.000	16.000	16.000	=		Cartagena, Bazurto	18.500	21.000	19.767	=	
Montería, Mercado del Sur	15.000	16.000	15.250	=		Cúcuta, Cenabastos	18.000	18.000	18.000	-	
Sincelejo, Nuevo Mercado	13.000	13.000	13.000	=		Cúcuta, La Nueva Sexta	19.000	20.000	19.667	=	
Valledupar, Mercado Nuevo	15.000	16.000	15.333	=		Florencia (Caquetá)	16.000	16.500	16.167	-	
						Ibagué, Plaza La 21	16.500	17.800	17.300	+	
						Malambo (Atlántico), Carnes y carnes	18.800	18.800	18.800	=	
						Manizales, Centro Galerías	17.000	19.000	18.000	=	
						Medellín, Central Mayorista de Antioquia	19.450	20.900	20.413	=	
						Medellín, Plaza Minorista "José María Villa"	18.000	20.000	19.000	-	
						Montería, Mercado del Sur	15.000	17.000	15.750	=	
						Palmira (Valle del Cauca)	16.000	16.500	16.125	+	



**Cuadro 7.** Mercados mayoristas. Precios de venta de carnes (continuación)  
2022 (1 al 7 de octubre)

Productos y mercados	Pesos por kilogramo				Tendencia	Productos y mercados	Pesos por kilogramo				Tendencia
	Mínimo	Máximo	Medio				Mínimo	Máximo	Medio		
<b>Carne de cerdo, costilla (continuación)</b>						<b>Carne de cerdo, lomo sin hueso (continuación)</b>					
Pasto, El Potrerillo	17.000	20.000	18.750		+	Cartagena, Bazurto	22.500	23.000	22.750		=
Pereira, La 41	20.000	20.000	20.000		=	Cúcuta, Cenabastos	19.000	20.000	19.500		=
Popayán, Plaza de mercado del barrio Bolívar	16.000	17.000	16.667		+	Cúcuta, La Nueva Sexta	19.000	20.000	19.667		=
Tuluá (Valle del Cauca)	18.000	18.000	18.000		+	Florencia (Cauquetá)	20.000	21.000	20.333		=
Tunja, Complejo de Servicios del Sur	18.000	18.000	18.000		=	Ibagué, Plaza La 21	20.000	22.000	20.800		+
Valledupar, Mercado Nuevo	16.000	17.000	16.333		=	Malambo (Atlántico), Carnes y carnes	21.500	21.500	21.500		=
Villavicencio, CAV	16.300	17.000	16.575		+	Manizales, Centro Galerías	19.500	21.000	20.500		=
Yopal (Casanare)	18.000	20.000	19.000		=	Medellín, Central Mayorista de Antioquia	20.900	22.850	21.688		=
<b>Carne de cerdo en canal</b>						Medellín, Plaza Minorista "José María Villa"	18.800	20.000	19.300		-
Bogotá, D.C., Frigorífico Guadalupe	12.800	12.800	12.800		-	Montería, Mercado del Sur	22.000	22.000	22.000		=
Ibagué, Plaza La 21	13.280	13.440	13.360		+	Neiva, Surabastos	17.400	17.600	17.550		+
Pereira, La 41	13.100	13.200	13.167		=	Palmira (Valle del Cauca)	19.500	20.000	19.875		+
Popayán, Plaza de mercado del barrio Bolívar	11.800	12.000	11.867		-	Pasto, El Potrerillo	22.000	24.000	22.500		=
<b>Carne de cerdo, espinazo</b>						Pereira, La 41	22.000	23.000	22.333		=
Buenaventura (Valle del Cauca)	14.000	15.000	14.667		-	Popayán, Plaza de mercado del barrio Bolívar	22.000	22.000	22.000		=
Cali, Santa Elena	9.000	10.000	9.550		+	Sincelejo, Nuevo Mercado	17.000	17.000	17.000		=
Cúcuta, Cenabastos	6.000	6.000	6.000		=	Tuluá (Valle del Cauca)	22.300	22.500	22.400		+
Manizales, Centro Galerías	11.000	13.000	12.333		=	Tunja, Complejo de Servicios del Sur	20.000	20.000	20.000		=
Medellín, Central Mayorista de Antioquia	8.800	8.900	8.875		+	Valledupar, Mercado Nuevo	20.000	22.000	20.667		=
Medellín, Plaza Minorista "José María Villa"	8.000	8.500	8.250		-	<b>Carne de cerdo, pernil con hueso</b>					
Montería, Mercado del Sur	15.000	16.000	15.750		=	Barranquilla, Barranquillita	15.000	15.000	15.000		=
Neiva, Surabastos	5.000	6.000	5.750		=	Bogotá, D.C., Frigorífico Ble Ltda.	16.500	17.000	16.750		-
Palmira (Valle del Cauca)	11.000	12.000	11.500		+	Bogotá, D.C., Frigorífico Guadalupe	16.000	16.800	16.450		-
Pasto, El Potrerillo	12.000	14.000	13.000		=	Bogotá, D.C., Plaza Las Flores	17.000	17.500	17.233		+
Pereira, La 41	13.000	14.000	13.667		+	Cartagena, Bazurto	15.000	16.000	15.500		n.d.
Popayán, Plaza de mercado del barrio Bolívar	10.000	10.000	10.000		=	Cúcuta, Cenabastos	17.000	17.000	17.000		+
Tuluá (Valle del Cauca)	11.300	11.500	11.400		+	Cúcuta, La Nueva Sexta	16.000	17.000	16.500		=
Tunja, Complejo de Servicios del Sur	14.000	14.000	14.000		=	Ibagué, Plaza La 21	17.500	18.000	17.767		-
<b>Carne de cerdo, lomo con hueso</b>						Malambo (Atlántico), Carnes y carnes	17.500	17.500	17.500		=
Barranquilla, Barranquillita	15.000	15.000	15.000		=	Montería, Mercado del Sur	16.000	16.000	16.000		=
Cartagena, Bazurto	14.500	15.000	14.800		-	Sincelejo, Nuevo Mercado	13.000	13.000	13.000		=
Cúcuta, Cenabastos	18.000	20.000	19.000		=	Valledupar, Mercado Nuevo	14.000	16.000	15.000		=
Cúcuta, La Nueva Sexta	18.000	19.000	18.333		-	Villavicencio, CAV	15.800	17.000	16.200		+
Malambo (Atlántico), Carnes y carnes	17.700	17.700	17.700		=	Yopal (Casanare)	18.000	20.000	19.000		=
Montería, Mercado del Sur	16.000	16.000	16.000		=	<b>Carne de cerdo, pernil sin hueso</b>					
Sincelejo, Nuevo Mercado	13.000	13.000	13.000		=	Bogotá, D.C., Frigorífico Ble Ltda.	17.500	18.000	17.825		+
Valledupar, Mercado Nuevo	15.000	15.000	15.000		=	Bogotá, D.C., Frigorífico Guadalupe	17.500	17.500	17.500		=
<b>Carne de cerdo, lomo sin hueso</b>						Bogotá, D.C., Plaza Las Flores	18.000	18.200	18.067		+
Barranquilla, Barranquillita	18.000	18.000	18.000		=	Buenaventura (Valle del Cauca)	20.000	21.000	20.333		=
Bogotá, D.C., Frigorífico Ble Ltda.	20.000	20.000	20.000		+	Cali, Santa Elena	17.500	18.800	18.025		+
Bogotá, D.C., Frigorífico Guadalupe	19.000	19.500	19.125		-	Cúcuta, Cenabastos	18.000	18.000	18.000		=
Bogotá, D.C., Paloquemao	21.000	22.000	21.500		++	Cúcuta, La Nueva Sexta	18.000	19.000	18.333		+
Bogotá, D.C., Plaza Las Flores	19.500	20.000	19.833		+	Malambo (Atlántico), Carnes y carnes	21.000	21.000	21.000		=
Buenaventura (Valle del Cauca)	20.000	22.000	21.000		+	Manizales, Centro Galerías	17.000	19.000	18.333		=
Cali, Santa Elena	18.500	20.000	19.025		+	Medellín, Central Mayorista de Antioquia	19.500	19.900	19.775		=
						Medellín, Plaza Minorista "José María Villa"	16.800	18.500	17.700		-
						Montería, Mercado del Sur	19.000	20.000	19.500		+
						Palmira (Valle del Cauca)	18.000	19.000	18.500		+
						Pasto, El Potrerillo	20.000	22.000	21.000		-

**Cuadro 7.** Mercados mayoristas. Precios de venta de carnes (continuación)  
2022 (1 al 7 de octubre)

Productos y mercados	Pesos por kilogramo				Tendencia	Productos y mercados	Pesos por kilogramo				Tendencia
	Mínimo	Máximo	Medio				Mínimo	Máximo	Medio		
<b>Carne de cerdo, pernil sin hueso (continuación)</b>						<b>Carne de res, bola de brazo (continuación)</b>					
Pereira, La 41	20.000	21.000	20.333	=		Ibagué, Plaza La 21	21.000	24.000	22.633	-	
Popayán, Plaza de mercado del barrio Bolívar	19.000	19.000	19.000	=		Malambo (Atlántico), Carnes y carnes	29.000	29.000	29.000	+	
Sincelejo, Nuevo Mercado	16.000	16.000	16.000	=		Manizales, Centro Galerías	22.000	25.000	23.000	=	
Tuluá (Valle del Cauca)	20.600	21.000	20.800	+		Medellín, Central Mayorista de Antioquia	30.900	31.500	31.200	=	
Tunja, Complejo de Servicios del Sur	18.000	18.000	18.000	=		Montería, Mercado del Sur	22.000	23.000	22.250	=	
Villavicencio, CAV	17.000	18.000	17.375	+		Palmira (Valle del Cauca)	26.000	27.000	26.625	=	
Yopal (Casanare)	18.000	20.000	19.000	=		Pasto, El Potrerillo	20.000	24.000	21.500	-	
						Pereira, La 41	27.000	28.000	27.333	=	
						Popayán, Plaza de mercado del barrio Bolívar	25.000	26.000	25.667	+	
<b>Carne de cerdo, tocineta plancha</b>						Sincelejo, Nuevo Mercado	23.000	23.000	23.000	=	
Manizales, Centro Galerías	18.000	18.000	18.000	=		Tuluá (Valle del Cauca)	29.000	30.000	29.500	+	
						Valledupar, Mercado Nuevo	26.000	26.000	26.000	=	
<b>Carne de cerdo, tocino barriga</b>						<b>Carne de res, bola de pierna</b>					
Bogotá, D.C., Frigorífico Ble Ltda.	18.000	18.500	18.125	-		Barranquilla, Barranquillita	25.000	26.000	25.333	-	
Bogotá, D.C., Frigorífico Guadalupe	16.000	16.500	16.333	-		Barranquilla, Granabastos	25.900	26.000	25.967	-	
Bogotá, D.C., Plaza Las Flores	16.000	16.800	16.433	-		Bogotá, D.C., Frigorífico Ble Ltda.	22.000	23.000	22.500	-	
Florencia (Caquetá)	12.000	13.000	12.333	-		Bogotá, D.C., Frigorífico Guadalupe	22.000	24.000	22.875	-	
Ibagué, Plaza La 21	13.200	14.000	13.733	+		Bogotá, D.C., Paloquemao	24.000	26.000	24.750	+	
Medellín, Central Mayorista de Antioquia	21.900	22.500	22.350	+		Buenaventura (Valle del Cauca)	26.000	27.000	26.333	-	
Medellín, Plaza Minorista "José María Villa"	20.500	22.000	21.125	+		Cali, Santa Elena	25.700	26.600	26.050	+	
Neiva, Surabastos	12.000	12.000	12.000	=		Cartagena, Bazurto	26.000	29.500	27.375	-	
Palmira (Valle del Cauca)	16.000	17.000	16.500	+		Cúcuta, Cenabastos	25.000	27.000	25.667	=	
Pereira, La 41	19.000	20.000	19.667	=		Cúcuta, La Nueva Sexta	25.000	27.000	25.667	=	
Popayán, Plaza de mercado del barrio Bolívar	8.600	8.800	8.667	+		Florencia (Caquetá)	23.000	24.000	23.500	-	
Tunja, Complejo de Servicios del Sur	12.000	12.000	12.000	=		Ibagué, Plaza La 21	24.000	25.000	24.333	+	
						Malambo (Atlántico), Carnes y carnes	29.000	29.000	29.000	+	
<b>Carne de cerdo, tocino papada</b>						Manizales, Centro Galerías	25.000	26.000	25.667	=	
Bogotá, D.C., Frigorífico Ble Ltda.	14.000	14.800	14.325	-		Medellín, Central Mayorista de Antioquia	30.900	31.900	31.388	=	
Bogotá, D.C., Frigorífico Guadalupe	13.000	14.000	13.625	-		Medellín, Plaza Minorista "José María Villa"	28.000	29.000	28.250	+	
Bogotá, D.C., Plaza Las Flores	13.000	14.000	13.500	+		Montería, Mercado del Sur	22.000	23.000	22.250	=	
Buenaventura (Valle del Cauca)	11.000	12.000	11.333	-		Neiva, Surabastos	23.000	24.000	23.250	+	
Cali, Santa Elena	11.800	12.500	12.075	=		Palmira (Valle del Cauca)	26.500	27.000	26.875	-	
Cúcuta, Cenabastos	15.000	15.000	15.000	=		Pasto, El Potrerillo	20.000	24.000	21.500	-	
Cúcuta, La Nueva Sexta	14.000	15.000	14.667	-		Pereira, La 41	27.000	28.000	27.333	=	
Ibagué, Plaza La 21	12.800	13.000	12.933	+		Popayán, Plaza de mercado del barrio Bolívar	25.000	26.000	25.667	+	
Manizales, Centro Galerías	14.000	16.000	14.667	=		Sincelejo, Nuevo Mercado	23.000	23.000	23.000	=	
Medellín, Central Mayorista de Antioquia	12.500	14.000	13.450	=		Tuluá (Valle del Cauca)	29.000	30.000	29.500	+	
Medellín, Plaza Minorista "José María Villa"	16.000	16.200	16.050	+		Valledupar, Mercado Nuevo	26.000	27.000	26.667	=	
Pereira, La 41	16.000	17.000	16.333	=		Villavicencio, CAV	21.000	22.000	21.500	+	
Tuluá (Valle del Cauca)	12.900	13.000	12.950	-		Yopal (Casanare)	24.000	25.000	24.500	=	
						<b>Carne de res, bota</b>					
Barranquilla, Barranquillita	25.000	26.000	25.333	-		Barranquilla, Barranquillita	26.000	27.000	26.333	-	
Barranquilla, Granabastos	25.500	25.800	25.700	-		Barranquilla, Granabastos	26.900	27.000	26.967	=	
Bogotá, D.C., Paloquemao	22.000	23.000	22.375	-		Bogotá, D.C., Frigorífico Ble Ltda.	22.000	23.000	22.500	=	
Buenaventura (Valle del Cauca)	26.000	27.000	26.667	=		Bogotá, D.C., Frigorífico Guadalupe	22.000	24.000	22.875	-	
Cali, Santa Elena	26.000	27.000	26.375	+		Bogotá, D.C., Paloquemao	24.000	26.000	24.750	+	
Cartagena, Bazurto	25.000	29.500	27.125	-		Bucaramanga, Frigoríficos	32.900	34.000	33.450	=	
Cúcuta, Cenabastos	24.000	27.000	25.333	-							
Cúcuta, La Nueva Sexta	24.000	25.000	24.667	+							

**Cuadro 7.** Mercados mayoristas. Precios de venta de carnes (continuación)  
2022 (1 al 7 de octubre)

Productos y mercados	Pesos por kilogramo				Tendencia	Productos y mercados	Pesos por kilogramo				Tendencia
	Mínimo	Máximo	Medio				Mínimo	Máximo	Medio		
<b>Carne de res, bota (continuación)</b>						<b>Carne de res, centro de pierna (continuación)</b>					
Cartagena, Bazurto	24.700	27.500	26.025	-		Ibagué, Plaza La 21	24.000	26.000	24.667	+	
Cúcuta, Cenabastos	25.000	27.000	25.667	=		Malambo (Atlántico), Carnes y carnes	27.500	27.500	27.500	+	
Ibagué, Plaza La 21	24.000	25.000	24.333	+		Manizales, Centro Galerías	24.000	26.000	25.333	=	
Malambo (Atlántico), Carnes y carnes	29.000	29.000	29.000	+		Medellín, Central Mayorista de Antioquia	30.900	32.000	31.475	=	
Manizales, Centro Galerías	23.000	25.000	24.000	=		Medellín, Plaza Minorista "José María Villa"	29.000	31.000	30.000	=	
Medellín, Central Mayorista de Antioquia	30.900	31.700	31.300	=		Montería, Mercado del Sur	22.000	23.000	22.500	=	
Medellín, Plaza Minorista "José María Villa"	27.500	28.500	28.000	-		Pereira, La 41	28.000	28.000	28.000	=	
Montería, Mercado del Sur	21.000	23.000	22.000	=		Sincelejo, Nuevo Mercado	23.000	23.000	23.000	=	
Sincelejo, Nuevo Mercado	23.000	23.000	23.000	=		Valledupar, Mercado Nuevo	26.000	27.000	26.667	+	
Valledupar, Mercado Nuevo	26.000	27.000	26.333	=		Villavicencio, CAV	21.000	22.000	21.500	+	
Villavicencio, CAV	21.000	22.000	21.500	+		Yopal (Casanare)	24.000	25.000	24.500	=	
Yopal (Casanare)	24.000	25.000	24.500	=							
<b>Carne de res, cadera</b>						<b>Carne de res, chatas</b>					
Barranquilla, Barranquillita	27.000	27.000	27.000	=		Barranquilla, Barranquillita	27.000	27.000	27.000	=	
Barranquilla, Granabastos	27.000	27.000	27.000	+		Barranquilla, Granabastos	26.900	27.000	26.967	=	
Bogotá, D.C., Frigorífico Ble Ltda.	22.000	23.000	22.500	-		Bogotá, D.C., Frigorífico Ble Ltda.	28.000	29.000	28.750	-	
Bogotá, D.C., Frigorífico Guadalupe	22.000	24.000	22.875	-		Bogotá, D.C., Frigorífico Guadalupe	29.000	29.000	29.000	-	
Bogotá, D.C., Paloquemao	24.000	26.000	24.750	+		Bogotá, D.C., Paloquemao	30.000	32.000	31.250	+	
Bucaramanga, Frigoríficos	39.800	41.600	40.700	=		Bucaramanga, Frigoríficos	53.960	57.000	55.480	=	
Buenaventura (Valle del Cauca)	26.000	27.000	26.667	-		Cali, Santa Elena	34.000	34.500	34.325	=	
Cali, Santa Elena	26.000	27.000	26.450	+		Cartagena, Bazurto	27.500	32.500	29.750	+	
Cartagena, Bazurto	26.000	29.500	27.375	+		Cúcuta, Cenabastos	30.000	34.000	32.000	-	
Cúcuta, Cenabastos	25.000	27.000	25.667	=		Cúcuta, La Nueva Sexta	30.000	32.000	31.333	+	
Ibagué, Plaza La 21	24.000	26.000	24.667	+		Ibagué, Plaza La 21	30.000	30.000	30.000	+	
Malambo (Atlántico), Carnes y carnes	29.000	29.000	29.000	+		Malambo (Atlántico), Carnes y carnes	33.000	33.000	33.000	+	
Manizales, Centro Galerías	24.000	26.000	25.333	=		Medellín, Central Mayorista de Antioquia	46.500	47.500	47.125	=	
Medellín, Central Mayorista de Antioquia	30.900	31.900	31.400	=		Medellín, Plaza Minorista "José María Villa"	40.000	42.000	41.000	++	
Medellín, Plaza Minorista "José María Villa"	28.000	30.000	28.500	+		Montería, Mercado del Sur	25.000	27.000	26.000	=	
Montería, Mercado del Sur	22.000	23.000	22.500	=		Palmira (Valle del Cauca)	31.000	32.500	31.750	=	
Palmira (Valle del Cauca)	26.000	27.000	26.375	-		Pasto, El Potrerillo	22.000	26.000	23.500	+	
Pasto, El Potrerillo	20.000	24.000	22.000	=		Pereira, La 41	34.000	34.000	34.000	=	
Pereira, La 41	27.000	28.000	27.333	=		Popayán, Plaza de mercado del barrio Bolívar	35.000	36.000	35.667	=	
Popayán, Plaza de mercado del barrio Bolívar	30.000	30.000	30.000	=		Sincelejo, Nuevo Mercado	23.000	23.000	23.000	=	
Sincelejo, Nuevo Mercado	23.000	23.000	23.000	=		Tuluá (Valle del Cauca)	34.000	35.000	34.500	=	
Tuluá (Valle del Cauca)	29.000	29.800	29.400	+		Valledupar, Mercado Nuevo	29.000	30.000	29.667	=	
Valledupar, Mercado Nuevo	27.000	27.000	27.000	=		Villavicencio, CAV	25.000	27.000	26.250	-	
Villavicencio, CAV	21.000	22.000	21.500	+		Yopal (Casanare)	25.000	26.000	25.500	=	
Yopal (Casanare)	24.000	25.000	24.500	=							
<b>Carne de res, centro de pierna</b>						<b>Carne de res, cogote</b>					
Barranquilla, Barranquillita	25.000	26.000	25.333	-		Bogotá, D.C., Frigorífico Ble Ltda.	19.000	19.000	19.000	-	
Barranquilla, Granabastos	25.900	26.000	25.967	=		Bogotá, D.C., Frigorífico Guadalupe	18.500	19.000	18.750	-	
Bogotá, D.C., Frigorífico Ble Ltda.	22.000	23.000	22.500	=		Bogotá, D.C., Paloquemao	20.000	21.000	20.333	=	
Bogotá, D.C., Frigorífico Guadalupe	22.000	24.000	22.875	-		Ibagué, Plaza La 21	13.000	13.000	13.000	+	
Bogotá, D.C., Paloquemao	24.000	26.000	24.750	+		Montería, Mercado del Sur	18.000	20.000	18.750	=	
Bucaramanga, Frigoríficos	37.700	37.800	37.750	=		Pereira, La 41	22.000	22.000	22.000	-	
Cartagena, Bazurto	26.000	29.500	27.375	-							
Cúcuta, Cenabastos	25.000	27.000	25.667	=		<b>Carne de res, costilla</b>					
Cúcuta, La Nueva Sexta	25.000	27.000	25.667	=		Barranquilla, Barranquillita	14.000	14.000	14.000	=	
						Bogotá, D.C., Frigorífico Ble Ltda.	17.000	18.000	17.500	-	

**Cuadro 7.** Mercados mayoristas. Precios de venta de carnes (continuación)  
2022 (1 al 7 de octubre)

Productos y mercados	Pesos por kilogramo				Tendencia	Productos y mercados	Pesos por kilogramo				Tendencia
	Mínimo	Máximo	Medio				Mínimo	Máximo	Medio		
<b>Carne de res, costilla (continuación)</b>						<b>Carne de res, lomo de brazo</b>					
Bogotá, D.C., Frigorífico Guadalupe	18.500	19.000	18.750		+	Bogotá, D.C., Paloquemao	22.000	23.000	22.500		+
Bogotá, D.C., Paloquemao	20.000	21.000	20.250		-	Cúcuta, Cenabastos	23.000	23.000	23.000		+
Bucaramanga, Frigoríficos	44.100	45.700	44.900		=	Cúcuta, La Nueva Sexta	22.000	24.000	23.333		=
Buenaventura (Valle del Cauca)	19.000	20.000	19.333		-	Montería, Mercado del Sur	21.000	22.000	21.750		=
Cali, Santa Elena	16.500	17.000	16.750		+	Pasto, El Potrerillo	20.000	24.000	21.500		=
Cartagena, Bazurto	17.000	18.600	17.867		-	Pereira, La 41	27.000	28.000	27.333		=
Cúcuta, Cenabastos	17.000	18.000	17.333		=	Popayán, Plaza de mercado del barrio Bolívar	25.000	26.000	25.667		+
Cúcuta, La Nueva Sexta	18.000	18.000	18.000		=	Sincelejo, Nuevo Mercado	19.000	20.000	19.500		=
Ibagué, Plaza La 21	16.000	17.000	16.600		-	Valledupar, Mercado Nuevo	26.000	27.000	26.333		=
Malambo (Atlántico), Carnes y carnes	15.700	15.700	15.700		+						
Manizales, Centro Galerías	15.000	18.000	16.167		=	<b>Carne de res, lomo fino</b>					
Medellín, Central Mayorista de Antioquia	18.400	18.700	18.575		=	Barranquilla, Barranquillita	38.000	38.000	38.000		-
Medellín, Plaza Minorista "José María Villa"	13.000	13.500	13.325		+	Barranquilla, Granabastos	36.400	36.500	36.467		+
Montería, Mercado del Sur	12.000	13.000	12.500		=	Bogotá, D.C., Frigorífico Ble Ltda.	42.000	44.000	43.000		-
Pasto, El Potrerillo	16.000	18.000	17.500		=	Bogotá, D.C., Frigorífico Guadalupe	41.000	43.000	42.000		+
Pereira, La 41	12.000	13.000	12.333		=	Bogotá, D.C., Paloquemao	39.000	42.000	40.500		-
Popayán, Plaza de mercado del barrio Bolívar	17.000	18.000	17.333		=	Bucaramanga, Frigoríficos	77.400	81.300	79.350		=
Tuluá (Valle del Cauca)	16.400	16.500	16.450		+	Buenaventura (Valle del Cauca)	32.000	33.000	32.333		+
Valledupar, Mercado Nuevo	16.000	17.000	16.667		=	Cartagena, Bazurto	45.000	50.000	48.167		+
Villavicencio, CAV	18.000	19.000	18.750		+	Cúcuta, Cenabastos	32.000	35.000	33.333		+
Yopal (Casanare)	15.000	16.000	15.500		=	Cúcuta, La Nueva Sexta	32.000	33.000	32.333		=
						Ibagué, Plaza La 21	39.000	40.000	39.667		+
<b>Carne de res en canal</b>						Malambo (Atlántico), Carnes y carnes	50.000	50.000	50.000		=
Arauca (Arauca)	21.000	22.000	21.667		=	Manizales, Centro Galerías	28.000	33.000	29.667		=
Ibagué, Plaza La 21	15.040	15.440	15.227		-	Medellín, Central Mayorista de Antioquia	54.500	56.000	55.000		=
Popayán, Plaza de mercado del barrio Bolívar	14.200	14.300	14.233		-	Medellín, Plaza Minorista "José María Villa"	46.000	48.000	47.000		+
						Montería, Mercado del Sur	39.000	42.000	40.250		=
<b>Carne de res, falda</b>						Palmira (Valle del Cauca)	32.000	33.000	32.250		+
Barranquilla, Barranquillita	21.000	22.000	21.333		-	Pasto, El Potrerillo	22.000	26.000	24.750		+
Barranquilla, Granabastos	22.000	22.100	22.033		=	Pereira, La 41	34.000	36.000	34.667		=
Bogotá, D.C., Frigorífico Ble Ltda.	20.000	22.000	21.000		+	Popayán, Plaza de mercado del barrio Bolívar	35.000	35.000	35.000		=
Bogotá, D.C., Frigorífico Guadalupe	18.500	19.500	18.875		-	Sincelejo, Nuevo Mercado	26.000	26.000	26.000		=
Bogotá, D.C., Paloquemao	23.000	24.000	23.750		+	Valledupar, Mercado Nuevo	34.000	35.000	34.667		=
Buenaventura (Valle del Cauca)	23.000	24.000	23.333		-	Villavicencio, CAV	35.000	37.000	36.250		+
Cali, Santa Elena	17.000	18.000	17.350		+	Yopal (Casanare)	31.000	31.000	31.000		=
Cartagena, Bazurto	23.000	26.500	24.750		=						
Cúcuta, Cenabastos	23.000	23.000	23.000		+	<b>Carne de res molida, murillo</b>					
Cúcuta, La Nueva Sexta	24.000	25.000	24.333		+	Bogotá, D.C., Frigorífico Ble Ltda.	18.500	19.000	18.875		+
Ibagué, Plaza La 21	19.000	22.800	21.333		-	Bogotá, D.C., Frigorífico Guadalupe	17.500	18.500	18.000		-
Malambo (Atlántico), Carnes y carnes	25.000	25.000	25.000		+	Bogotá, D.C., Paloquemao	18.000	19.000	18.333		-
Manizales, Centro Galerías	17.500	18.000	17.833		=	Florencia (Caquetá)	16.000	17.000	16.500		-
Medellín, Central Mayorista de Antioquia	28.000	29.500	28.750		=	Ibagué, Plaza La 21	17.000	18.000	17.633		-
Medellín, Plaza Minorista "José María Villa"	27.000	28.500	27.375		++						
Montería, Mercado del Sur	22.000	22.000	22.000		=	<b>Carne de res, morrillo</b>					
Palmira (Valle del Cauca)	17.000	18.000	17.750		+	Bogotá, D.C., Frigorífico Ble Ltda.	20.000	22.000	21.000		-
Pasto, El Potrerillo	18.000	20.000	19.000		=	Bogotá, D.C., Frigorífico Guadalupe	19.000	21.000	20.000		-
Pereira, La 41	22.000	22.000	22.000		=	Bogotá, D.C., Paloquemao	23.000	24.000	23.667		=
Popayán, Plaza de mercado del barrio Bolívar	18.400	18.600	18.533		-	Buenaventura (Valle del Cauca)	23.000	24.000	23.333		-
Tuluá (Valle del Cauca)	16.300	18.000	17.150		-	Cali, Santa Elena	24.000	24.700	24.325		+

**Cuadro 7.** Mercados mayoristas. Precios de venta de carnes (continuación)  
2022 (1 al 7 de octubre)

Productos y mercados	Pesos por kilogramo				Tendencia	Productos y mercados	Pesos por kilogramo				Tendencia
	Mínimo	Máximo	Medio				Mínimo	Máximo	Medio		
<b>Carne de res, morrillo (continuación)</b>						<b>Carne de res, murillo (continuación)</b>					
Cúcuta, Cenabastos	23.000	23.000	23.000		+	Cúcuta, Cenabastos	23.000	23.000	23.000		+
Cúcuta, La Nueva Sexta	22.000	25.000	24.000		-	Cúcuta, La Nueva Sexta	22.000	25.000	23.333		-
Florencia (Cauquetá)	17.000	17.500	17.167		-	Ibagué, Plaza La 21	19.000	20.000	19.633		-
Ibagué, Plaza La 21	20.000	22.000	21.000		+	Manizales, Centro Galerías	20.000	20.500	20.167		=
Malambo (Atlántico), Carnes y carnes	20.500	20.500	20.500		+	Medellín, Central Mayorista de Antioquia	27.000	28.900	27.975		=
Medellín, Central Mayorista de Antioquia	26.000	26.900	26.375		=	Montería, Mercado del Sur	18.000	18.000	18.000		=
Medellín, Plaza Minorista "José María Villa"	26.000	27.000	26.500		+	Neiva, Surabastos	18.000	18.000	18.000		=
Montería, Mercado del Sur	18.000	20.000	18.750		=	Villavicencio, CAV	18.000	19.000	18.750		+
Palmira (Valle del Cauca)	24.000	24.000	24.000		+	Yopal (Casanare)	20.000	20.000	20.000		=
Pasto, El Potrerillo	18.000	20.000	19.500		=						
Pereira, La 41	24.000	25.000	24.667		=	<b>Carne de res, paletero</b>					
Popayán, Plaza de mercado del barrio Bolívar	22.000	22.000	22.000		=	Bogotá, D.C., Paloquemao	22.000	23.000	22.333		-
Tuluá (Valle del Cauca)	25.000	25.500	25.250		+	Cúcuta, Cenabastos	22.000	23.000	22.667		=
Villavicencio, CAV	18.000	19.000	18.750		+	Cúcuta, La Nueva Sexta	23.000	25.000	24.000		-
Yopal (Casanare)	20.000	20.000	20.000		=	Ibagué, Plaza La 21	14.000	15.000	14.633		-
						Malambo (Atlántico), Carnes y carnes	19.300	19.300	19.300		+
						Manizales, Centro Galerías	22.000	24.000	22.667		=
						Medellín, Central Mayorista de Antioquia	30.900	31.500	31.200		=
						Medellín, Plaza Minorista "José María Villa"	26.000	27.000	26.625		=
						Montería, Mercado del Sur	20.000	20.000	20.000		=
						Pereira, La 41	26.000	27.000	26.667		=
						Sincelejo, Nuevo Mercado	21.000	21.000	21.000		=
						Valledupar, Mercado Nuevo	23.000	24.000	23.667		=
						<b>Carne de res, pecho</b>					
						Bogotá, D.C., Frigorífico Ble Ltda.	22.000	22.000	22.000		+
						Bogotá, D.C., Frigorífico Guadalupe	21.000	22.000	21.375		+
						Bogotá, D.C., Paloquemao	22.000	23.000	22.333		-
						Bucaramanga, Frigoríficos	29.000	31.100	30.050		=
						Buenaventura (Valle del Cauca)	23.000	24.000	23.667		=
						Cali, Santa Elena	22.800	24.000	23.325		+
						Cúcuta, Cenabastos	23.000	23.000	23.000		+
						Cúcuta, La Nueva Sexta	24.000	25.000	24.333		+
						Ibagué, Plaza La 21	23.000	24.000	23.633		-
						Manizales, Centro Galerías	22.000	22.000	22.000		=
						Medellín, Central Mayorista de Antioquia	24.900	25.500	25.075		=
						Medellín, Plaza Minorista "José María Villa"	24.000	25.000	24.250		+
						Montería, Mercado del Sur	20.000	21.000	20.250		=
						Palmira (Valle del Cauca)	23.800	24.000	23.950		+
						Pasto, El Potrerillo	16.000	22.000	19.000		+
						Pereira, La 41	23.000	24.000	23.667		=
						Popayán, Plaza de mercado del barrio Bolívar	22.000	22.000	22.000		=
						Tuluá (Valle del Cauca)	26.300	26.700	26.500		+
						Valledupar, Mercado Nuevo	23.000	24.000	23.667		=
						<b>Carne de res, punta de anca</b>					
						Barranquilla, Barranquillita	26.000	27.000	26.333		-
						Barranquilla, Granabastos	26.900	27.000	26.967		=
						Bogotá, D.C., Frigorífico Ble Ltda.	28.000	29.000	28.500		-
						Bogotá, D.C., Frigorífico Guadalupe	28.000	29.000	28.333		+
						Bogotá, D.C., Paloquemao	29.000	30.000	29.500		+

**Cuadro 7.** Mercados mayoristas. Precios de venta de carnes (continuación)  
2022 (1 al 7 de octubre)

Productos y mercados	Pesos por kilogramo				Tendencia	Productos y mercados	Pesos por kilogramo				Tendencia
	Mínimo	Máximo	Medio				Mínimo	Máximo	Medio		
<b>Carne de res, punta de anca (continuación)</b>						<b>Carne de res, sobrebarriga (continuación)</b>					
Bucaramanga, Frigoríficos	59.800	62.300	61.050	=		Valledupar, Mercado Nuevo	23.000	24.000	23.667	=	
Buenaventura (Valle del Cauca)	28.000	30.000	28.667	+		Villavicencio, CAV	20.000	20.000	20.000	=	
Cali, Santa Elena	34.000	35.000	34.375	+		Yopal (Casanare)	20.000	20.000	20.000	=	
Cartagena, Bazurto	28.500	34.000	31.167	+		<b>Menudencias de pollo</b>					
Cúcuta, Cenabastos	28.000	30.000	29.333	=		Armenia, Mercar	6.400	7.000	6.800	=	
Cúcuta, La Nueva Sexta	30.000	32.000	31.333	+		Florencia (Caquetá)	3.200	3.400	3.267	-	
Ibagué, Plaza La 21	28.000	30.000	29.333	-		Ibagué, Plaza La 21	2.200	2.500	2.300	+	
Malambo (Atlántico), Carnes y carnes	38.000	38.000	38.000	+		Montería, Mercado del Sur	3.800	4.000	3.925	++	
Manizales, Centro Galerías	28.000	33.000	29.667	=		Neiva, Surabastos	2.600	3.000	2.900	+	
Medellín, Central Mayorista de Antioquia	45.000	47.500	46.750	=		Pasto, El Potrerillo	2.000	2.000	2.000	=	
Medellín, Plaza Minorista "José María Villa"	46.000	49.000	47.375	+		Popayán, Plaza de mercado del barrio	4.000	4.000	4.000	-	
Montería, Mercado del Sur	30.000	32.000	31.000	=		Bolívar					
Palmira (Valle del Cauca)	32.000	33.000	32.250	=		Villavicencio, CAV	3.000	3.000	3.000	=	
Pasto, El Potrerillo	20.000	24.000	22.000	+		<b>Muslos de pollo con rabadilla</b>					
Pereira, La 41	34.000	36.000	34.667	=		Medellín, Plaza Minorista "José María Villa"	8.200	8.600	8.425	+	
Popayán, Plaza de mercado del barrio	34.000	34.000	34.000	+		<b>Muslos de pollo sin rabadilla</b>					
Bolívar						Arauca (Arauca)	8.000	8.000	8.000	-	
Sincelejo, Nuevo Mercado	23.000	23.000	23.000	=		Bogotá, D.C., Corabastos	9.500	9.800	9.633	-	
Tuluá (Valle del Cauca)	36.000	40.000	38.000	+		Bogotá, D.C., Frigorífico Ble Ltda.	13.000	14.000	13.250	+	
Valledupar, Mercado Nuevo	32.000	32.000	32.000	=		Bogotá, D.C., Frigorífico Guadalupe	10.600	11.000	10.850	-	
Villavicencio, CAV	21.000	22.000	21.500	=		Bogotá, D.C., Paloquemao	12.500	12.800	12.675	+	
Yopal (Casanare)	25.000	26.000	25.500	=		Bogotá, D.C., Plaza Las Flores	9.000	9.200	9.067	+	
<b>Carne de res, sobrebarriga</b>						Bucaramanga, Frigoríficos	11.800	13.000	12.400	+	
Barranquilla, Barranquillita	23.000	24.000	23.667	=		Medellín, Central Mayorista de Antioquia	12.000	12.800	12.400	=	
Barranquilla, Granabastos	22.000	22.100	22.033	=		Villavicencio, CAV	10.400	11.200	10.800	+	
Bogotá, D.C., Frigorífico Ble Ltda.	21.000	23.000	22.000	+		<b>Pechuga de pollo</b>					
Bogotá, D.C., Frigorífico Guadalupe	21.000	22.000	21.375	-		Arauca (Arauca)	11.500	11.500	11.500	=	
Bogotá, D.C., Paloquemao	22.000	24.000	22.500	-		Armenia, Mercar	14.000	14.000	14.000	=	
Bucaramanga, Frigoríficos	31.200	34.500	32.850	=		Barranquilla, Barranquillita	13.000	13.000	13.000	=	
Buenaventura (Valle del Cauca)	23.000	24.000	23.333	-		Barranquilla, Granabastos	12.700	12.800	12.750	+	
Cali, Santa Elena	24.000	24.800	24.375	+		Bogotá, D.C., Corabastos	13.800	14.800	14.133	+	
Cartagena, Bazurto	22.000	26.000	24.000	+		Bogotá, D.C., Frigorífico Ble Ltda.	15.000	15.500	15.250	+	
Cúcuta, Cenabastos	23.000	23.000	23.000	-		Bogotá, D.C., Frigorífico Guadalupe	14.500	14.800	14.667	-	
Cúcuta, La Nueva Sexta	24.000	26.000	25.000	-		Bogotá, D.C., Paloquemao	15.500	16.000	15.825	+	
Florencia (Caquetá)	14.000	15.000	14.667	-		Bogotá, D.C., Plaza Las Flores	12.800	13.500	13.100	-	
Ibagué, Plaza La 21	22.000	23.800	22.667	+		Bucaramanga, Frigoríficos	13.900	16.100	15.000	-	
Malambo (Atlántico), Carnes y carnes	26.200	26.200	26.200	+		Buenaventura (Valle del Cauca)	13.500	14.000	13.700	-	
Manizales, Centro Galerías	22.000	24.000	22.667	=		Cali, Galería Alameda	12.400	12.600	12.533	-	
Medellín, Central Mayorista de Antioquia	24.000	25.500	24.800	=		Cali, Santa Elena	12.600	13.100	12.875	-	
Medellín, Plaza Minorista "José María Villa"	24.000	26.000	25.250	-		Cartagena, Bazurto	11.900	12.900	12.375	-	
Montería, Mercado del Sur	20.000	20.000	20.000	=		Cúcuta, Cenabastos	12.700	13.500	13.100	-	
Neiva, Surabastos	18.000	20.000	18.750	=		Florencia (Caquetá)	13.500	13.800	13.633	-	
Palmira (Valle del Cauca)	23.800	24.000	23.950	+		Ibagué, Plaza La 21	12.000	12.000	12.000	=	
Pasto, El Potrerillo	18.000	20.000	19.000	+		Manizales, Centro Galerías	13.200	13.400	13.267	=	
Pereira, La 41	24.000	25.000	24.667	=		Medellín, Central Mayorista de Antioquia	14.000	14.500	14.325	+	
Popayán, Plaza de mercado del barrio	24.000	25.000	24.333	=		Medellín, Plaza Minorista "José María Villa"	11.000	11.200	11.050	=	
Bolívar											
Sincelejo, Nuevo Mercado	16.000	16.000	16.000	=							
Tuluá (Valle del Cauca)	26.400	26.500	26.450	+							

**Cuadro 7.** Mercados mayoristas. Precios de venta de carnes (continuación)  
2022 (1 al 7 de octubre)

Productos y mercados	Pesos por kilogramo				Tendencia	Productos y mercados	Pesos por kilogramo				Tendencia
	Mínimo	Máximo	Medio				Mínimo	Máximo	Medio		
<b>Pechuga de pollo (continuación)</b>						<b>Pierna pernil sin rabadilla</b>					
Montería, Mercado del Sur	12.500	12.500	12.500	=		Bogotá, D.C., Corabastos	13.500	14.200	13.900	+++	
Neiva, Surabastos	12.000	12.000	12.000	=		Bogotá, D.C., Frigorífico Ble Ltda.	13.500	14.000	13.750	+	
Palmira (Valle del Cauca)	13.900	14.000	13.975	+		Bogotá, D.C., Frigorífico Guadalupe	10.000	10.900	10.625	+	
Pasto, El Potrerillo	18.000	18.000	18.000	=		Bogotá, D.C., Paloquemao	12.800	13.300	13.075	=	
Popayán, Plaza de mercado del barrio Bolívar	13.600	14.000	13.867	-		Bogotá, D.C., Plaza Las Flores	9.800	10.200	10.000	-	
Santa Marta (Magdalena)	12.900	13.000	12.967	=		Bucaramanga, Frigoríficos	9.800	11.400	10.600	+	
Sincelejo, Nuevo Mercado	12.800	13.000	12.950	-		<b>Piernas de pollo</b>					
Tuluá (Valle del Cauca)	14.800	15.200	15.000	+		Armenia, Mercar	11.000	12.000	11.667	=	
Valledupar, Mercado Nuevo	10.800	11.800	11.167	=		Bogotá, D.C., Corabastos	14.000	14.600	14.200	+++	
Villavicencio, CAV	12.600	13.000	12.750	+		Bogotá, D.C., Frigorífico Ble Ltda.	14.500	15.000	14.750	+	
<b>Pierna pernil con rabadilla</b>						Bogotá, D.C., Frigorífico Guadalupe	11.000	12.200	11.775	-	
Arauca (Arauca)	8.000	8.000	8.000	+		Bogotá, D.C., Paloquemao	12.500	12.800	12.700	+	
Armenia, Mercar	11.600	12.000	11.867	+		Bogotá, D.C., Plaza Las Flores	10.000	11.000	10.500	-	
Barranquilla, Barranquillita	7.000	7.100	7.033	=		Bucaramanga, Frigoríficos	10.700	13.000	11.850	+	
Barranquilla, Granabastos	7.300	7.300	7.300	+		Cali, Santa Elena	9.600	10.000	9.750	=	
Bogotá, D.C., Frigorífico Guadalupe	9.800	10.400	10.100	=		Cúcuta, Cenabastos	8.700	9.000	8.850	=	
Bogotá, D.C., Paloquemao	9.800	10.000	9.900	+		Manizales, Centro Galerías	8.500	8.900	8.633	=	
Bogotá, D.C., Plaza Las Flores	9.000	9.600	9.367	-		Medellín, Central Mayorista de Antioquia	11.500	12.000	11.750	=	
Bucaramanga, Frigoríficos	8.200	8.600	8.400	-		Medellín, Plaza Minorista "José María Villa"	8.500	8.700	8.600	+	
Buenaventura (Valle del Cauca)	9.000	9.000	9.000	+		Palmira (Valle del Cauca)	10.200	10.400	10.250	-	
Cali, Galería Alameda	8.200	8.400	8.333	-		Popayán, Plaza de mercado del barrio Bolívar	9.200	9.400	9.333	-	
Cali, Santa Elena	7.800	8.000	7.900	-		Tuluá (Valle del Cauca)	12.000	12.000	12.000	+	
Cartagena, Bazarro	6.800	7.900	7.400	+		Valledupar, Mercado Nuevo	7.300	8.600	7.800	=	
Cúcuta, Cenabastos	7.900	8.000	7.950	=		Villavicencio, CAV	10.400	11.000	10.750	-	
Florencia (Caquetá)	10.000	10.000	10.000	=		<b>Pollo entero congelado sin vísceras</b>					
Ibagué, Plaza La 21	8.400	8.600	8.467	=		Barranquilla, Barranquillita	9.000	9.000	9.000	+	
Medellín, Central Mayorista de Antioquia	10.500	11.000	10.750	=		Barranquilla, Granabastos	8.800	8.800	8.800	+	
Medellín, Plaza Minorista "José María Villa"	8.000	8.000	8.000	=		Cali, Galería Alameda	9.600	10.000	9.733	=	
Montería, Mercado del Sur	7.700	7.800	7.775	++		Cali, Santa Elena	10.000	10.400	10.300	-	
Neiva, Surabastos	8.000	9.000	8.550	-		Cartagena, Bazarro	8.400	9.200	8.700	-	
Palmira (Valle del Cauca)	8.800	9.000	8.900	+		Medellín, Central Mayorista de Antioquia	12.000	12.500	12.250	=	
Pasto, El Potrerillo	8.000	10.000	9.250	-		Medellín, Plaza Minorista "José María Villa"	9.500	9.700	9.550	-	
Santa Marta (Magdalena)	8.600	9.000	8.767	-		Montería, Mercado del Sur	8.700	9.000	8.825	-	
Sincelejo, Nuevo Mercado	6.800	7.000	6.950	-		Popayán, Plaza de mercado del barrio Bolívar	10.200	10.400	10.333	-	
Tuluá (Valle del Cauca)	10.000	11.600	10.800	+		Santa Marta (Magdalena)	9.000	9.100	9.033	=	
Valledupar, Mercado Nuevo	5.400	5.700	5.567	+		Valledupar, Mercado Nuevo	7.700	8.800	8.233	+	
Villavicencio, CAV	9.000	9.400	9.150	-							

## PRECIOS MAYORISTAS

**Cuadro 7.** Mercados mayoristas. Precios de venta de carnes (conclusión)  
2022 (1 al 7 de octubre)

Productos y mercados	Pesos por kilogramo				Tendencia
	Mínimo	Máximo	Medio	Precios	
<b>Pollo entero fresco sin vísceras</b>					
Armenia, Mercar	12.000	12.000	12.000		=
Bogotá, D.C., Corabastos	10.500	11.200	10.900		+
Bogotá, D.C., Frigorífico Ble Ltda.	11.000	11.400	11.100		-
Bogotá, D.C., Frigorífico Guadalupe	10.000	11.000	10.400		-
Bogotá, D.C., Paloquemao	12.500	13.000	12.775		+
Bogotá, D.C., Plaza Las Flores	10.000	10.600	10.200		-
Cúcuta, Cenabastos	10.200	11.000	10.600		=
Ibagué, Plaza La 21	10.000	10.000	10.000		-
Palmira (Valle del Cauca)	10.400	10.600	10.450		-
<b>TENDENCIAS</b>					
---	-			+	
Variación mayor al -20 %	Variación entre 0 % y -10 %			Variación entre 0 % y 10 %	
--	=			++	
Variación entre -10 % y -20 %	Variación igual a 0 %			Variación entre 10 % y 20 %	
<b>Pollo entero fresco sin vísceras (continuación)</b>					
Pasto, El Potrerillo	9.500	10.500	9.875		+
Sincelejo, Nuevo Mercado	8.600	9.400	9.000		=
Tuluá (Valle del Cauca)	12.000	12.600	12.300		+
Villavicencio, CAV	9.800	10.000	9.900		-
<b>Rabadillas de pollo</b>					
Manizales, Centro Galerías	3.450	4.000	3.725		=
<b>TENDENCIAS</b>					
+		+++			
Variación entre 0 % y 10 %	Variación mayor al 20 %				
++		n. d.			
Variación entre 10 % y 20 %	No determinado				



**Cuadro 8.** Mercados mayoristas. Precios de venta de pescados 2022 (1 al 7 de octubre)

Productos y mercados	Pesos por kilogramo			
	Mínimo	Máximo	Medio	Tendencia
<b>Almejas con concha</b>				
Cali, Galería Alameda	7.000	8.000	7.667	+
Cali, Santa Elena	7.000	7.500	7.167	+
Medellín, Central Mayorista de Antioquia	7.500	7.800	7.700	+
<b>Almejas sin concha</b>				
Cali, Galería Alameda	18.000	20.000	19.167	+
Medellín, Central Mayorista de Antioquia	22.800	23.900	23.267	=
Palmira (Valle del Cauca)	17.000	18.000	17.625	+
<b>Bagre rayado en postas congelado</b>				
Armenia, Mercar	33.000	34.000	33.500	=
Bogotá, D.C., Paloquemao	31.000	32.000	31.667	+
Medellín, Central Mayorista de Antioquia	35.000	36.000	35.625	+
Tunja, Complejo de Servicios del Sur	30.000	30.000	30.000	=
Villavicencio, CAV	28.000	30.000	29.333	-
<b>Bagre rayado entero congelado</b>				
Bogotá, D.C., Plaza Las Flores	17.600	18.400	18.000	-
Cali, Galería Alameda	30.000	32.000	30.667	-
Cali, Santa Elena	28.000	29.000	28.500	=
Medellín, Central Mayorista de Antioquia	26.800	28.300	27.475	=
Pereira, Mercasa	27.000	28.000	27.500	=
Popayán, Plaza de mercado del barrio Bolívar	28.000	29.000	28.533	+
<b>Bagre rayado entero fresco</b>				
Bucaramanga, Centroabastos	20.000	20.800	20.233	-
Florencia (Cauquetá)	28.000	30.000	29.333	-
Ibagué, Plaza La 21	24.000	25.600	24.533	+
Neiva, Surabastos	20.000	20.800	20.400	n.d.
Yopal (Casanare)	16.000	16.000	16.000	+
<b>Basa, entero congelado importado</b>				
Barranquilla, Barranquillita	11.400	11.500	11.467	-
Bogotá, D.C., Corabastos	11.200	12.000	11.567	+
Bogotá, D.C., Paloquemao	13.400	14.000	13.625	+
Bogotá, D.C., Plaza Las Flores	9.800	10.200	10.000	+
Bucaramanga, Centroabastos	10.000	10.000	10.000	=
Cali, Galería Alameda	12.000	13.000	12.333	=
Cali, Santa Elena	11.200	12.000	11.567	+
Cartagena, Bazurto	10.200	10.400	10.300	-
Cúcuta, La Nueva Sexta	11.000	11.000	11.000	-
Medellín, Central Mayorista de Antioquia	12.000	14.000	12.550	+
Neiva, Surabastos	11.500	11.500	11.500	=
Palmira (Valle del Cauca)	11.000	12.000	11.625	-
Popayán, Plaza de mercado del barrio Bolívar	12.000	12.000	12.000	=
Villavicencio, CAV	11.500	12.000	11.833	=
<b>Basa, filete congelado importado</b>				
Bogotá, D.C., Corabastos	14.800	15.500	15.100	+
Bogotá, D.C., Paloquemao	16.000	16.500	16.333	+
Cali, Galería Alameda	15.000	16.000	15.333	+
Cali, Santa Elena	15.000	16.000	15.500	+
Medellín, Central Mayorista de Antioquia	16.300	17.000	16.825	+
Palmira (Valle del Cauca)	15.000	16.000	15.375	-
<b>Blanquillo entero fresco</b>				
Montería, Mercado del Sur	14.000	15.000	14.250	+
Valledupar, Mercado Nuevo	14.000	16.000	15.250	+
<b>Bocachico criollo fresco</b>				
Arauca (Arauca)	12.000	13.000	12.667	=
Cúcuta, La Nueva Sexta	12.000	13.000	12.500	=
Montería, Mercado del Sur	16.000	16.000	16.000	++
Valledupar, Mercado Nuevo	20.000	25.000	21.667	+
Villavicencio, CAV	14.000	16.000	15.000	+
<b>Bocachico importado congelado</b>				
Armenia, Mercar	11.000	11.400	11.200	=
Barranquilla, Barranquillita	10.400	10.500	10.467	=
Cali, Galería Alameda	12.000	14.000	13.000	+
Cali, Santa Elena	11.500	12.000	11.833	+
Cúcuta, La Nueva Sexta	11.000	11.000	11.000	-
Manizales, Centro Galerías	10.500	11.000	10.750	=
Medellín, Central Mayorista de Antioquia	11.000	12.000	11.500	-
Montería, Mercado del Sur	12.000	13.000	12.250	+
Palmira (Valle del Cauca)	10.000	11.000	10.375	-
Pereira, Mercasa	10.000	11.500	10.833	+
Popayán, Plaza de mercado del barrio Bolívar	12.000	12.400	12.133	+
Santa Marta (Magdalena)	11.000	13.000	12.000	=
Sincelejo, Nuevo Mercado	11.000	11.000	11.000	+
Tuluá (Valle del Cauca)	12.800	13.400	13.100	-
Valledupar, Mercado Nuevo	10.500	11.500	11.000	+
<b>Cachama de cultivo fresca</b>				
Arauca (Arauca)	14.000	14.000	14.000	=
Bogotá, D.C., Plaza Las Flores	8.000	8.560	8.187	-
Bucaramanga, Centroabastos	8.800	9.600	8.980	+
Cúcuta, La Nueva Sexta	9.000	10.000	9.167	-
Ibagué, Plaza La 21	10.000	10.000	10.000	=
Medellín, Central Mayorista de Antioquia	11.000	12.000	11.750	=
Montería, Mercado del Sur	9.000	9.000	9.000	+
Neiva, Surabastos	8.000	8.400	8.133	-
Villavicencio, CAV	9.000	10.000	9.625	+
Yopal (Casanare)	10.000	10.500	10.250	+

**Cuadro 8.** Mercados mayoristas. Precios de venta de pescados (continuación)  
2022 (1 al 7 de octubre)

Productos y mercados	Pesos por kilogramo				Tendencia	Productos y mercados	Pesos por kilogramo				Tendencia
	Mínimo	Máximo	Medio				Mínimo	Máximo	Medio		
<b>Calamar anillos</b>						<b>Merluza, filete importado</b>					
Bogotá, D.C., Corabastos	33.000	35.000	34.000		+	Armenia, Mercar	17.000	18.000	17.500		=
Bogotá, D.C., Paloquemao	35.000	36.000	35.750		+	Cali, Santa Elena	16.000	17.000	16.500		=
Cali, Galería Alameda	28.000	30.000	29.333		-	Medellín, Central Mayorista de Antioquia	25.000	25.600	25.275		+
Cali, Santa Elena	32.000	36.000	34.000		=	<b>Merluza, filete nacional</b>					
Medellín, Central Mayorista de Antioquia	40.000	42.000	41.000		=	Bogotá, D.C., Corabastos	48.000	50.000	49.000		+
Tuluá (Valle del Cauca)	19.000	22.000	20.500		+	Cali, Galería Alameda	48.000	49.000	48.333		+
<b>Calamar blanco entero</b>						<b>Mojarra lora entera congelada</b>					
Bogotá, D.C., Corabastos	14.000	14.500	14.167		-	Armenia, Mercar	12.000	12.400	12.200		+
Bogotá, D.C., Paloquemao	14.000	15.200	14.550		-	Barranquilla, Barranquillita	12.000	12.000	12.000		=
Cali, Galería Alameda	15.000	17.000	16.000		-	<b>Mojarra lora entera fresca</b>					
Cali, Santa Elena	15.400	16.000	15.633		-	Barranquilla, Barranquillita	9.800	9.800	9.800		-
Palmira (Valle del Cauca)	15.500	16.000	15.875		+	Montería, Mercado del Sur	9.500	10.000	9.875		+
Tuluá (Valle del Cauca)	16.600	19.000	17.800		+	Sincelejo, Nuevo Mercado	10.000	10.000	10.000		-
<b>Camarón tigre precocido seco</b>						Valledupar, Mercado Nuevo	11.000	12.000	11.750		+
Bogotá, D.C., Paloquemao	33.000	35.000	34.000		-	<b>Nicuro fresco</b>					
Cali, Galería Alameda	30.000	32.000	31.333		+	Bogotá, D.C., Plaza Las Flores	9.440	9.680	9.573		+
Cali, Santa Elena	29.000	32.000	30.667		+	<b>Palmitos de mar</b>					
Medellín, Central Mayorista de Antioquia	39.100	41.600	40.125		=	Bogotá, D.C., Corabastos	12.600	13.200	12.933		+
Popayán, Plaza de mercado del barrio Bolívar	34.200	35.000	34.733		-	Bogotá, D.C., Paloquemao	14.500	15.500	15.000		-
Tuluá (Valle del Cauca)	33.800	34.500	34.150		+	Medellín, Central Mayorista de Antioquia	14.000	14.800	14.513		-
<b>Camarón tití precocido seco</b>						<b>Pargo rojo entero congelado</b>					
Armenia, Mercar	34.000	35.000	34.500		=	Armenia, Mercar	47.000	48.000	47.500		=
Bogotá, D.C., Corabastos	32.500	33.500	33.000		-	Bogotá, D.C., Corabastos	45.000	47.000	46.000		+
Popayán, Plaza de mercado del barrio Bolívar	20.000	21.000	20.667		=	Cali, Galería Alameda	28.000	31.000	29.667		-
<b>Cazuela de mariscos (paquete)</b>						Cali, Santa Elena	30.000	32.000	30.667		+
Bogotá, D.C., Corabastos	13.500	14.500	14.000		+	Medellín, Central Mayorista de Antioquia	34.000	36.000	35.375		-
Bogotá, D.C., Paloquemao	15.500	16.000	15.875		-	Palmira (Valle del Cauca)	29.000	30.000	29.625		-
Medellín, Central Mayorista de Antioquia	21.800	23.400	22.550		=	Pereira, Mercasa	42.000	43.000	42.667		=
<b>Corvina, filete congelado nacional</b>						Tuluá (Valle del Cauca)	31.000	35.000	33.000		+
Buenaventura (Valle del Cauca)	63.000	65.000	64.333		+	<b>Pargo rojo platero</b>					
Cali, Galería Alameda	52.000	58.000	54.000		+	Buenaventura (Valle del Cauca)	34.000	35.000	34.667		+
<b>Langostino U12</b>						Popayán, Plaza de mercado del barrio Bolívar	27.000	28.000	27.667		+
Cali, Galería Alameda	65.000	70.000	66.667		+	Santa Marta (Magdalena)	38.000	38.000	38.000		=
Medellín, Central Mayorista de Antioquia	104.000	105.000	104.500		=	<b>Pescado cabezas</b>					
<b>Langostino 16-20</b>						Armenia, Mercar	8.000	8.000	8.000		=
Bogotá, D.C., Corabastos	78.000	83.000	80.333		+	Bogotá, D.C., Paloquemao	10.000	11.000	10.625		+
Buenaventura (Valle del Cauca)	58.000	60.000	59.000		+	Cali, Galería Alameda	7.000	7.500	7.333		=
Cali, Santa Elena	63.000	65.000	63.667		+	Cali, Santa Elena	7.000	7.500	7.333		+
Medellín, Central Mayorista de Antioquia	68.000	70.000	69.000		-	Palmira (Valle del Cauca)	8.000	8.500	8.175		-
						Pereira, Mercasa	3.500	3.600	3.567		=
						Popayán, Plaza de mercado del barrio Bolívar	6.000	6.000	6.000		=

**Cuadro 8.** Mercados mayoristas. Precios de venta de pescados (conclusión) 2022 (1 al 7 de octubre)

Productos y mercados	Pesos por kilogramo				Tendencia	Productos y mercados	Pesos por kilogramo				Tendencia
	Mínimo	Máximo	Medio				Mínimo	Máximo	Medio		
<b>Róbalo, filete congelado</b>						<b>Tilapia roja entera congelada (continuación)</b>					
Medellín, Central Mayorista de Antioquia	52.000	54.500	53.375	-		Medellín, Central Mayorista de Antioquia	16.500	16.900	16.650	+	
Tuluá (Valle del Cauca)	33.000	36.000	34.500	-		Palmira (Valle del Cauca)	15.000	15.500	15.250	-	
<b>Salmón, filete congelado</b>						Pasto, El Potrerillo	14.000	15.000	14.667	=	
Armenia, Mercar	44.000	45.000	44.500	=		Pereira, Mercasa	14.000	14.500	14.167	=	
Bogotá, D.C., Corabastos	60.000	63.000	61.667	+		Popayán, Plaza de mercado del barrio Bolívar	15.000	15.000	15.000	=	
Bogotá, D.C., Paloquemao	60.000	63.000	61.250	-		Santa Marta (Magdalena)	12.000	12.000	12.000	=	
Cali, Galería Alameda	60.000	62.000	60.667	+		Tuluá (Valle del Cauca)	17.000	17.800	17.400	+	
Cali, Santa Elena	55.000	57.000	55.667	+		<b>Tilapia roja entera fresca</b>					
Medellín, Central Mayorista de Antioquia	66.000	68.000	67.000	=		Arauca (Arauca)	15.000	15.000	15.000	+	
Palmira (Valle del Cauca)	56.000	57.000	56.625	-		Barranquilla, Barranquillita	12.000	13.000	12.333	=	
Popayán, Plaza de mercado del barrio Bolívar	48.000	48.100	48.033	-		Bogotá, D.C., Plaza Las Flores	11.040	11.440	11.227	+	
<b>Sierra entera congelada</b>						Bucaramanga, Centroabastos	12.400	12.800	12.620	+	
Bogotá, D.C., Corabastos	23.000	24.000	23.667	+		Cúcuta, La Nueva Sexta	11.000	12.000	11.667	=	
Bogotá, D.C., Paloquemao	20.000	21.000	20.500	+		Florencia (Caquetá)	15.000	16.500	15.833	-	
Bogotá, D.C., Plaza Las Flores	15.000	16.000	15.667	-		Ibagué, Plaza La 21	11.200	11.200	11.200	=	
Buenaventura (Valle del Cauca)	17.000	18.000	17.667	=		Montería, Mercado del Sur	14.000	14.000	14.000	++	
Cali, Galería Alameda	20.000	22.000	21.333	+		Neiva, Surabastos	10.000	12.000	10.933	+	
Cali, Santa Elena	23.000	25.000	24.000	+		Sincelejo, Nuevo Mercado	12.000	13.000	12.500	=	
Cartagena, Bazurto	22.000	26.500	23.125	-		Tunja, Complejo de Servicios del Sur	14.000	15.000	14.333	=	
Medellín, Central Mayorista de Antioquia	23.700	25.000	24.200	=		Valledupar, Mercado Nuevo	12.000	13.000	12.750	-	
Palmira (Valle del Cauca)	21.000	22.000	21.625	-		Villavicencio, CAV	13.000	14.000	13.500	+	
Pereira, Mercasa	23.000	23.000	23.000	=		Yopal (Casanare)	12.000	12.500	12.250	+	
Santa Marta (Magdalena)	17.000	18.000	17.667	=		<b>Toyo blanco, filete congelado</b>					
Tuluá (Valle del Cauca)	22.000	26.000	24.000	+		Popayán, Plaza de mercado del barrio Bolívar	12.600	13.000	12.867	-	
<b>Tilapia, filete congelado</b>						<b>Trucha en corte mariposa</b>					
Bogotá, D.C., Corabastos	18.000	19.000	18.667	+		Armenia, Mercar	23.000	24.000	23.500	=	
Cali, Galería Alameda	18.000	22.000	19.667	=		Bogotá, D.C., Corabastos	19.000	20.000	19.333	-	
Cali, Santa Elena	17.500	19.000	18.167	+		Bogotá, D.C., Paloquemao	21.000	22.000	21.667	+	
Medellín, Central Mayorista de Antioquia	23.000	24.000	23.500	-		Bogotá, D.C., Plaza Las Flores	18.500	19.000	18.833	+	
Palmira (Valle del Cauca)	18.000	18.500	18.250	-		Cali, Galería Alameda	20.000	22.000	21.333	+	
Popayán, Plaza de mercado del barrio Bolívar	18.000	19.000	18.333	-		Cali, Santa Elena	21.000	22.000	21.333	=	
Tuluá (Valle del Cauca)	21.800	22.000	21.900	+		Manizales, Centro Galerías	19.000	20.000	19.500	=	
<b>Tilapia, lomitos</b>						Medellín, Central Mayorista de Antioquia	23.500	25.000	24.300	=	
Medellín, Central Mayorista de Antioquia	10.500	11.200	10.925	+		Palmira (Valle del Cauca)	21.000	21.500	21.250	-	
<b>Tilapia roja entera congelada</b>						Pereira, Mercasa	19.000	20.000	19.667	=	
Barranquilla, Barranquillita	15.000	15.000	15.000	-		Popayán, Plaza de mercado del barrio Bolívar	20.000	21.000	20.667	+	
Cali, Galería Alameda	16.000	17.000	16.667	+		Tuluá (Valle del Cauca)	21.400	21.900	21.650	+	
Cali, Santa Elena	16.000	17.000	16.333	+		<b>Trucha entera fresca</b>					
<b>TENDENCIAS</b>						Pasto, El Potrerillo	16.000	17.000	16.333	=	

**TENDENCIAS**

---	-	+	+++
Variación mayor al -20 %	Variación entre 0 % y -10 %	Variación entre 0 % y 10 %	Variación mayor al 20 %
--	=	++	n. d.
Variación entre -10 % y -20 %	Variación igual a 0 %	Variación entre 10 % y 20 %	No determinado

**Cuadro 9.** Mercados mayoristas. Precios de venta de productos procesados 2022 (1 al 7 de octubre)

Productos y mercados	Pesos por kilogramo				Tendencia	Productos y mercados	Pesos por kilogramo				Tendencia
	Mínimo	Máximo	Medio				Mínimo	Máximo	Medio		
<b>Aceite de palma</b>						<b>Arveja enlatada</b>					
Armenia, Mercar	9.583	10.000	9.792		+	Medellín, Central Mayorista de Antioquia	8.261	8.724	8.560		-
Cúcuta, Cenabastos	8.333	8.500	8.417		+	Medellín, Plaza Minorista "José María Villa"	9.722	9.722	9.722		+
Cúcuta, La Nueva Sexta	8.333	8.500	8.417		+	Pereira, Mercasa	10.458	10.983	10.721		=
Montería, Mercado del Sur	6.389	6.667	6.472		-	Santa Marta (Magdalena)	6.203	6.317	6.275		=
						Valledupar, Mercado Nuevo	8.750	9.444	9.213		=
<b>Aceite girasol</b>						<b>Avena en hojuelas</b>					
Barranquilla, Barranquillita	16.517	16.775	16.646		+	Armenia, Mercar	9.583	9.917	9.750		=
Barranquilla, Granabastos	16.667	16.833	16.729		+	Bogotá, D.C., Plaza España	8.374	8.642	8.481		-
Cartagena, Bazurto	13.657	14.815	14.059		-	Bucaramanga, Centroabastos	7.819	8.333	8.076		+
Medellín, Central Mayorista de Antioquia	15.250	15.375	15.281		+	Bucaramanga, Mercados del centro	8.436	9.167	8.748		=
Montería, Mercado del Sur	13.889	14.074	13.981		-	Cali, La Floresta	10.500	10.938	10.646		-
Santa Marta (Magdalena)	12.870	12.963	12.932		=	Cali, Santa Elena	10.417	10.938	10.764		=
Sincelejo, Nuevo Mercado	12.333	13.750	13.042		=	Cali, Siloé	10.938	11.042	11.007		=
Valledupar, Mercado Nuevo	14.167	14.167	14.167		=	Cartagena, Bazurto	8.750	9.375	9.097		-
						Cartago (Valle del Cauca)	8.917	9.063	8.990		n.d.
<b>Aceite soya</b>						<b>Avena molida</b>					
Bogotá, D.C., Corabastos	10.833	11.000	10.889		+	Cúcuta, Cenabastos	7.922	8.025	7.956		=
Bogotá, D.C., Paloquemao	10.500	11.000	10.750		+	Cúcuta, La Nueva Sexta	7.922	8.025	7.956		-
Bogotá, D.C., Plaza España	9.833	10.167	10.000		+	Ibagué, Plaza La 21	8.426	8.542	8.495		+
Bogotá, D.C., Plaza Las Flores	9.667	10.333	9.889		-	Medellín, Central Mayorista de Antioquia	8.662	8.772	8.695		-
						Medellín, Plaza Minorista "José María Villa"	9.485	10.197	9.850		+
<b>Aceite vegetal mezcla</b>						<b>Avena molida</b>					
Armenia, Mercar	12.275	12.342	12.308		=	Neiva, Surabastos	8.714	9.362	9.082		-
Barranquilla, Barranquillita	9.592	9.625	9.609		+	Palmira (Valle del Cauca)	10.781	11.000	10.901		=
Barranquilla, Granabastos	9.167	9.417	9.292		+	Pamplona (Norte de Santander)	7.819	7.922	7.870		-
Bucaramanga, Centroabastos	9.537	10.463	9.907		=	Popayán, Plaza de mercado del barrio Bolívar	10.648	10.764	10.725		+
Bucaramanga, Mercados del centro	12.083	12.333	12.208		=	Tuluá (Valle del Cauca)	9.979	10.042	10.010		+
Buenaventura (Valle del Cauca)	9.833	11.025	10.507		-	Villavicencio, CAV	8.583	9.000	8.861		-
Cali, La Floresta	10.833	12.500	11.639		+						
Cali, Santa Elena	11.000	12.083	11.569		+	<b>Avena molida</b>					
Cali, Siloé	11.500	12.333	11.861		+	Barranquilla, Barranquillita	9.906	9.958	9.931		+
Cartagena, Bazurto	9.000	9.167	9.083		-	Barranquilla, Granabastos	9.802	10.000	9.911		+
Cartago (Valle del Cauca)	12.000	12.458	12.188		+	Bogotá, D.C., Corabastos	8.488	8.745	8.625		+
Florencia (Caquetá)	8.250	9.167	8.667		=	Bogotá, D.C., Plaza España	8.374	8.642	8.481		-
Ibagué, Plaza La 21	9.000	9.833	9.292		-	Cali, La Floresta	10.500	10.938	10.646		-
Manizales, Centro Galerías	11.667	12.083	11.944		=	Cali, Santa Elena	10.417	10.938	10.764		=
Medellín, Central Mayorista de Antioquia	9.083	9.083	9.083		-	Cali, Siloé	10.938	11.042	11.007		=
Medellín, Plaza Minorista "José María Villa"	10.417	10.625	10.531		+	Ibagué, Plaza La 21	8.426	8.542	8.495		+
Neiva, Surabastos	8.667	9.083	8.896		=	Neiva, Surabastos	8.714	9.362	9.082		-
Palmira (Valle del Cauca)	11.400	12.000	11.682		+	Palmira (Valle del Cauca)	10.781	11.000	10.901		=
Pamplona (Norte de Santander)	8.250	8.333	8.306		=	Popayán, Plaza de mercado del barrio Bolívar	10.648	10.764	10.725		+
Pereira, Mercasa	11.275	11.392	11.333		=	Sincelejo, Nuevo Mercado	8.844	9.271	9.109		-
Popayán, Plaza de mercado del barrio Bolívar	7.800	8.083	7.947		+	Tuluá (Valle del Cauca)	9.781	9.979	9.880		=
Santa Marta (Magdalena)	7.417	7.608	7.494		=	Valledupar, Mercado Nuevo	8.542	8.958	8.750		=
Sincelejo, Nuevo Mercado	7.500	7.593	7.546		-	Villavicencio, CAV	9.479	10.208	9.896		=
Tuluá (Valle del Cauca)	11.917	12.583	12.387		-						
Valledupar, Mercado Nuevo	8.500	9.500	9.056		=	<b>Azúcar morena</b>					
Villavicencio, CAV	11.333	11.700	11.467		-	Bogotá, D.C., Corabastos	5.040	5.320	5.160		+
						Bogotá, D.C., Plaza España	5.046	5.200	5.130		+

**Cuadro 9.** Mercados mayoristas. Precios de venta de productos procesados (continuación)  
2022 (1 al 7 de octubre)

Productos y mercados	Pesos por kilogramo				Tendencia	Productos y mercados	Pesos por kilogramo				Tendencia
	Mínimo	Máximo	Medio				Mínimo	Máximo	Medio		
<b>Azúcar morena (continuación)</b>						<b>Bocadillo veleño</b>					
Cali, La Floresta	4.560	4.640	4.613	=		Bogotá, D.C., Corabastos	375	389	380	+	
Cali, Santa Elena	4.200	4.200	4.200	-		Bogotá, D.C., Paloquemao	375	389	384	+	
Cali, Siloé	4.400	4.640	4.560	=		Cúcuta, Cenabastos	361	378	367	+	
Cartago (Valle del Cauca)	5.160	5.280	5.213	+		Cúcuta, La Nueva Sexta	361	378	367	+	
Medellín, Central Mayorista de Antioquia	4.580	4.640	4.600	+		Villavicencio, CAV	333	389	356	-	
Medellín, Plaza Minorista "José María Villa"	4.640	4.760	4.687	=		<b>Café instantáneo</b>					
Pamplona (Norte de Santander)	4.800	4.800	4.800	=		Barranquilla, Barranquillita	108.578	109.559	109.020	+	
Tuluá (Valle del Cauca)	5.160	5.240	5.200	-		Barranquilla, Granabastos	106.863	107.843	107.475	=	
Villavicencio, CAV	5.040	5.440	5.240	-		Bogotá, D.C., Corabastos	120.098	124.020	122.353	+	
<b>Azúcar refinada</b>						Bogotá, D.C., Plaza España	122.059	126.471	124.020	+	
Barranquilla, Barranquillita	4.828	4.860	4.843	-		Buenaventura (Valle del Cauca)	145.752	147.059	146.340	+	
Barranquilla, Granabastos	4.760	4.800	4.790	-		Cali, La Floresta	164.167	168.000	165.444	=	
Bucaramanga, Centroabastos	5.104	5.200	5.168	+		Cali, Santa Elena	157.516	158.824	157.952	=	
Bucaramanga, Mercados del centro	5.440	5.600	5.493	=		Cali, Siloé	168.000	170.000	168.667	=	
Cartagena, Bazurto	5.120	5.440	5.253	-		Cartagena, Bazurto	117.647	123.529	120.588	=	
Cúcuta, Cenabastos	4.600	4.920	4.773	=		Cartago (Valle del Cauca)	121.667	129.417	126.139	+	
Ibagué, Plaza La 21	4.348	4.400	4.369	-		Florencia (Caquetá)	122.353	131.275	125.474	=	
Medellín, Central Mayorista de Antioquia	4.560	4.600	4.580	+		Medellín, Central Mayorista de Antioquia	144.902	146.405	145.752	-	
Montería, Mercado del Sur	4.160	4.200	4.185	-		Medellín, Plaza Minorista "José María Villa"	149.020	151.307	150.245	-	
Neiva, Surabastos	4.300	4.300	4.300	-		Neiva, Surabastos	108.824	111.765	111.029	+	
Pamplona (Norte de Santander)	4.700	4.700	4.700	+		Palmira (Valle del Cauca)	162.092	163.072	162.582	+	
Santa Marta (Magdalena)	3.984	4.520	4.350	=		Pamplona (Norte de Santander)	117.647	121.569	119.771	=	
Valledupar, Mercado Nuevo	4.720	4.800	4.747	=		Popayán, Plaza de mercado del barrio	120.915	121.569	121.242	=	
Villavicencio, CAV	5.120	5.400	5.210	+		Bolívar					
<b>Azúcar sulfitada</b>						Santa Marta (Magdalena)	96.520	100.490	98.174	=	
Barranquilla, Barranquillita	4.280	4.300	4.293	=		Sincelejo, Nuevo Mercado	106.716	118.137	112.316	+	
Barranquilla, Granabastos	4.100	4.160	4.130	+		Tuluá (Valle del Cauca)	150.327	160.131	153.595	-	
Bogotá, D.C., Corabastos	4.580	4.700	4.630	+		Valledupar, Mercado Nuevo	117.647	123.529	119.608	=	
Bogotá, D.C., Paloquemao	5.120	5.200	5.140	-		<b>Café molido</b>					
Bogotá, D.C., Plaza España	4.460	4.623	4.534	-		Armenia, Mercar	35.000	36.000	35.500	=	
Bucaramanga, Centroabastos	4.480	4.520	4.500	+		Barranquilla, Barranquillita	30.745	30.842	30.798	+	
Bucaramanga, Mercados del centro	4.760	4.800	4.780	=		Barranquilla, Granabastos	28.250	28.458	28.360	+	
Buenaventura (Valle del Cauca)	4.380	4.400	4.390	-		Bogotá, D.C., Plaza España	29.650	30.333	29.883	+	
Cali, La Floresta	4.100	4.160	4.120	-		Bucaramanga, Centroabastos	30.583	32.000	31.328	+	
Cali, Santa Elena	4.100	4.160	4.120	-		Bucaramanga, Mercados del centro	28.000	28.333	28.167	=	
Cali, Siloé	4.200	4.240	4.227	+		Cali, La Floresta	28.800	29.200	28.933	+	
Cartagena, Bazurto	4.000	4.040	4.027	-		Cali, Santa Elena	28.000	28.400	28.267	+	
Cartago (Valle del Cauca)	4.580	4.640	4.607	+		Cali, Siloé	28.960	29.360	29.227	+	
Ibagué, Plaza La 21	4.140	4.210	4.177	-		Cartagena, Bazurto	30.000	31.000	30.500	++	
Manizales, Centro Galerías	4.480	4.560	4.513	+		Cartago (Valle del Cauca)	26.160	29.440	27.680	-	
Medellín, Central Mayorista de Antioquia	4.080	4.120	4.100	-		Cúcuta, Cenabastos	29.750	30.417	30.083	-	
Palmira (Valle del Cauca)	4.160	4.200	4.180	-		Florencia (Caquetá)	31.417	31.800	31.572	=	
Popayán, Plaza de mercado del barrio	3.700	3.800	3.743	+		Ibagué, Plaza La 21	25.600	26.000	25.850	+	
Bolívar						Manizales, Centro Galerías	26.000	26.000	26.000	++	
Santa Marta (Magdalena)	3.732	3.968	3.845	=		Medellín, Central Mayorista de Antioquia	29.222	30.667	30.078	++	
Sincelejo, Nuevo Mercado	4.040	4.080	4.055	-		Montería, Mercado del Sur	27.000	28.000	27.250	=	
Tuluá (Valle del Cauca)	4.306	4.360	4.335	+		Neiva, Surabastos	31.000	33.000	32.250	+	
Valledupar, Mercado Nuevo	4.160	4.200	4.173	=		Palmira (Valle del Cauca)	27.360	27.600	27.468	+	
Villavicencio, CAV	4.800	4.940	4.880	+		Popayán, Plaza de mercado del barrio	23.680	23.840	23.733	+	
						Bolívar					

**Cuadro 9.** Mercados mayoristas. Precios de venta de productos procesados (continuación)  
2022 (1 al 7 de octubre)

Productos y mercados	Pesos por kilogramo				Tendencia	Productos y mercados	Pesos por kilogramo				Tendencia
	Mínimo	Máximo	Medio				Mínimo	Máximo	Medio		
<b>Café molido (continuación)</b>						<b>Fécula de maíz</b>					
Santa Marta (Magdalena)	19.167	24.600	21.719	=		Armenia, Mercar	20.586	20.756	20.671	=	
Sincelejo, Nuevo Mercado	32.167	33.333	32.854	+		Barranquilla, Barranquillita	22.764	22.986	22.881	+	
Tuluá (Valle del Cauca)	27.200	27.760	27.547	+		Barranquilla, Granabastos	21.944	22.361	22.153	+	
Valledupar, Mercado Nuevo	26.583	26.667	26.639	=		Bogotá, D.C., Corabastos	20.724	21.053	20.855	+	
Villavicencio, CAV	28.800	30.000	29.294	-		Bucaramanga, Centroabastos	21.053	21.316	21.184	+	
						Bucaramanga, Mercados del centro	21.053	21.184	21.096	=	
						Cartagena, Bazurto	22.222	23.056	22.546	+	
<b>Chocolate amargo</b>						Cúcuta, Cenabastos	22.917	23.056	22.963	=	
Armenia, Mercar	28.125	28.167	28.146	=		Cúcuta, La Nueva Sexta	22.917	23.056	22.963	-	
Buenaventura (Valle del Cauca)	26.400	26.480	26.440	+		Medellín, Central Mayorista de Antioquia	19.211	19.276	19.260	-	
Cali, La Floresta	27.200	27.600	27.333	-		Montería, Mercado del Sur	16.444	16.833	16.653	=	
Cali, Santa Elena	27.200	27.200	27.200	=		Neiva, Surabastos	20.000	21.053	20.789	=	
Cali, Siloé	27.200	27.600	27.467	=		Popayán, Plaza de mercado del barrio	19.211	19.342	19.276	+	
Cartago (Valle del Cauca)	25.200	26.040	25.507	-		Bolívar	22.639	22.778	22.708	=	
Ibagué, Plaza La 21	26.000	27.000	26.350	=							
Manizales, Centro Galerías	27.000	27.200	27.050	=		<b>Frijol enlatado</b>					
Medellín, Central Mayorista de Antioquia	24.920	25.200	25.104	-		Medellín, Central Mayorista de Antioquia	13.254	15.403	14.327	+	
Medellín, Plaza Minorista "José María Villa"	23.200	23.400	23.280	-		Medellín, Plaza Minorista "José María Villa"	12.644	12.751	12.689	+	
Palмира (Valle del Cauca)	27.200	27.280	27.220	-							
Popayán, Plaza de mercado del barrio	25.720	25.800	25.760	=		<b>Galletas dulces redondas con crema</b>					
Bolívar						Barranquilla, Barranquillita	14.896	16.325	15.597	+	
Tuluá (Valle del Cauca)	25.280	25.840	25.507	+		Barranquilla, Granabastos	16.165	16.416	16.275	+	
						Bucaramanga, Centroabastos	17.122	17.866	17.494	=	
<b>Chocolate dulce</b>						Bucaramanga, Mercados del centro	16.543	16.956	16.749	+	
Barranquilla, Barranquillita	15.550	15.680	15.607	+		Cartagena, Bazurto	14.653	14.722	14.676	+	
Barranquilla, Granabastos	16.000	17.000	16.500	-		Cúcuta, Cenabastos	17.266	17.473	17.370	+	
Bogotá, D.C., Corabastos	13.317	13.458	13.369	+		Cúcuta, La Nueva Sexta	17.266	17.473	17.370	+	
Bogotá, D.C., Plaza España	13.667	13.983	13.794	+		Ibagué, Plaza La 21	15.000	15.167	15.083	=	
Bucaramanga, Centroabastos	13.120	13.800	13.373	=		Pamplona (Norte de Santander)	16.956	17.577	17.370	+	
Bucaramanga, Mercados del centro	12.800	12.960	12.867	=		Santa Marta (Magdalena)	10.417	10.764	10.651	+	
Cartagena, Bazurto	15.500	16.000	15.667	+		Sincelejo, Nuevo Mercado	14.222	14.583	14.481	-	
Cúcuta, Cenabastos	13.583	13.667	13.639	+							
Cúcuta, La Nueva Sexta	16.480	16.560	16.520	=		<b>Galletas saladas</b>					
Florencia (Caquetá)	13.917	14.800	14.364	=		Barranquilla, Barranquillita	10.701	10.758	10.739	+	
Ibagué, Plaza La 21	13.800	14.000	13.950	-		Barranquilla, Granabastos	10.038	10.417	10.260	+	
Montería, Mercado del Sur	15.500	16.000	15.825	=		Bogotá, D.C., Corabastos	13.611	14.306	13.912	+	
Neiva, Surabastos	13.375	15.000	14.292	-		Bogotá, D.C., Plaza España	13.326	14.444	13.794	+	
Pamplona (Norte de Santander)	13.500	13.500	13.500	=		Bucaramanga, Centroabastos	14.167	14.708	14.458	+	
Santa Marta (Magdalena)	11.796	12.167	11.953	=		Bucaramanga, Mercados del centro	13.333	13.889	13.611	=	
Sincelejo, Nuevo Mercado	14.900	17.000	16.050	-		Buenaventura (Valle del Cauca)	12.778	13.056	12.898	-	
Valledupar, Mercado Nuevo	15.000	17.000	16.000	=		Cali, La Floresta	14.689	14.713	14.705	-	
Villavicencio, CAV	13.994	15.200	14.731	+		Cali, Santa Elena	14.583	15.278	15.046	=	
						Cali, Siloé	15.556	15.972	15.694	-	
						Cartagena, Bazurto	10.227	10.417	10.354	=	
<b>Chocolate instantáneo</b>						Cartago (Valle del Cauca)	13.625	13.819	13.718	-	
Medellín, Central Mayorista de Antioquia	24.564	25.512	25.083	-		Cúcuta, Cenabastos	13.611	14.306	13.843	=	
						Cúcuta, La Nueva Sexta	10.606	10.985	10.859	+	
						Florencia (Caquetá)	13.889	14.472	14.176	=	
						Ibagué, Plaza La 21	13.306	13.694	13.417	-	
						Manizales, Centro Galerías	15.278	15.556	15.463	+	
<b>Color (bolsita)</b>											
Ibagué, Plaza La 21	24.000	26.000	25.400	=							
Medellín, Central Mayorista de Antioquia	17.143	19.524	18.244	+							
Medellín, Plaza Minorista "José María Villa"	17.262	17.619	17.440	=							
Neiva, Surabastos	19.000	20.000	19.594	-							
Pereira, Mercasa	21.625	22.021	21.823	=							

**Cuadro 9.** Mercados mayoristas. Precios de venta de productos procesados (continuación)  
2022 (1 al 7 de octubre)

Productos y mercados	Pesos por kilogramo				Tendencia	Productos y mercados	Pesos por kilogramo				Tendencia
	Mínimo	Máximo	Medio				Mínimo	Máximo	Medio		
<b>Galletas saladas (continuación)</b>						<b>Harina de trigo (continuación)</b>					
Medellín, Central Mayorista de Antioquia	12.283	12.875	12.584	-		Buenaventura (Valle del Cauca)	2.880	3.040	2.952	=	
Montería, Mercado del Sur	10.322	10.606	10.440	=		Cali, La Floresta	4.000	4.160	4.107	-	
Neiva, Surabastos	13.333	15.000	14.306	+		Cali, Santa Elena	4.160	4.160	4.160	=	
Palmira (Valle del Cauca)	13.065	13.418	13.230	+		Cali, Siloé	4.000	4.160	4.107	=	
Pamplona (Norte de Santander)	12.947	13.065	13.006	=		Cartagena, Bazurto	3.300	3.340	3.327	=	
Pereira, Mercasa	13.994	14.544	14.208	=		Cartago (Valle del Cauca)	3.544	3.600	3.579	-	
Popayán, Plaza de mercado del barrio Bolívar	13.056	13.194	13.148	=		Cúcuta, Cenabastos	3.600	3.700	3.633	=	
Santa Marta (Magdalena)	7.576	13.056	10.831	-		Cúcuta, La Nueva Sexta	3.600	3.600	3.600	+	
Sincelejo, Nuevo Mercado	10.265	10.511	10.384	=		Florencia (Cauquetá)	3.880	4.000	3.960	-	
Tuluá (Valle del Cauca)	13.556	13.611	13.593	+		Ibagué, Plaza La 21	3.520	3.600	3.573	-	
Valledupar, Mercado Nuevo	10.038	13.681	11.729	=		Manizales, Centro Galerías	3.520	3.920	3.740	-	
Villavicencio, CAV	10.606	10.909	10.707	=		Medellín, Central Mayorista de Antioquia	3.760	3.792	3.774	+	
						Medellín, Plaza Minorista "José María Villa"	3.600	3.760	3.680	+	
						Montería, Mercado del Sur	4.080	4.240	4.190	=	
						Neiva, Surabastos	3.600	3.760	3.680	-	
<b>Gelatina</b>						Palmira (Valle del Cauca)	4.160	4.240	4.200	-	
Barranquilla, Barranquillita	23.672	23.854	23.741	+		Pamplona (Norte de Santander)	3.700	3.700	3.700	+	
Barranquilla, Granabastos	21.536	22.917	22.337	-		Pasto, El Potrerillo	3.440	3.520	3.490	+	
Bogotá, D.C., Corabastos	22.656	23.177	22.917	+		Pereira, Mercasa	3.848	3.950	3.893	=	
Bogotá, D.C., Plaza España	25.938	26.563	26.250	+		Popayán, Plaza de mercado del barrio Bolívar	3.824	3.840	3.835	=	
Bucaramanga, Centroabastos	25.000	26.302	25.781	+		Santa Marta (Magdalena)	2.064	2.352	2.170	=	
Bucaramanga, Mercados del centro	21.875	23.438	22.917	=		Sincelejo, Nuevo Mercado	3.200	3.320	3.293	-	
Buenaventura (Valle del Cauca)	21.094	22.396	21.788	-		Tuluá (Valle del Cauca)	3.200	3.360	3.269	+	
Cali, La Floresta	28.125	28.646	28.472	=		Valledupar, Mercado Nuevo	3.167	3.250	3.222	=	
Cali, Santa Elena	27.083	27.604	27.431	=		Villavicencio, CAV	3.667	3.942	3.808	=	
Cali, Siloé	27.083	28.125	27.778	+							
Cartagena, Bazurto	23.438	26.563	25.000	-		<b>Harina precocida de maíz</b>					
Cartago (Valle del Cauca)	23.958	25.000	24.358	+		Arauca (Arauca)	6.767	6.875	6.821	=	
Cúcuta, Cenabastos	22.917	25.521	23.958	-		Armenia, Mercar	4.167	4.250	4.208	=	
Cúcuta, La Nueva Sexta	22.917	25.521	23.958	-		Barranquilla, Barranquillita	3.775	3.808	3.794	+	
Ibagué, Plaza La 21	22.917	28.333	25.104	-		Barranquilla, Granabastos	3.750	3.913	3.828	+	
Manizales, Centro Galerías	26.042	27.083	26.563	+		Bogotá, D.C., Corabastos	4.417	4.667	4.556	+	
Medellín, Central Mayorista de Antioquia	24.479	24.948	24.596	-		Bogotá, D.C., Paloquemao	4.333	4.750	4.563	+	
Neiva, Surabastos	25.000	25.000	25.000	=		Bogotá, D.C., Plaza España	4.500	4.538	4.513	-	
Palmira (Valle del Cauca)	27.500	27.969	27.734	+		Bucaramanga, Centroabastos	4.042	4.167	4.103	=	
Pamplona (Norte de Santander)	23.438	23.438	23.438	=		Bucaramanga, Mercados del centro	3.583	3.750	3.683	+	
Pasto, El Potrerillo	22.917	25.000	24.349	+		Buenaventura (Valle del Cauca)	3.600	4.000	3.760	-	
Pereira, Mercasa	27.500	29.500	28.500	=		Cali, La Floresta	4.333	4.417	4.361	=	
Popayán, Plaza de mercado del barrio Bolívar	25.885	26.042	25.990	+		Cali, Santa Elena	4.160	4.320	4.213	+	
Santa Marta (Magdalena)	23.698	23.958	23.828	=		Cali, Siloé	4.333	4.583	4.500	=	
Tuluá (Valle del Cauca)	24.010	25.000	24.497	+		Cartagena, Bazurto	4.667	4.750	4.694	=	
Valledupar, Mercado Nuevo	23.438	25.000	24.132	=		Cartago (Valle del Cauca)	4.904	4.960	4.928	+	
						Cúcuta, Cenabastos	3.900	4.000	3.933	+	
						Cúcuta, La Nueva Sexta	3.900	4.000	3.933	+	
<b>Harina de trigo</b>						Ibagué, Plaza La 21	3.600	4.067	3.778	-	
Armenia, Mercar	3.200	3.280	3.240	=		Manizales, Centro Galerías	4.167	4.500	4.375	+	
Barranquilla, Barranquillita	3.358	3.382	3.368	+		Montería, Mercado del Sur	4.500	4.583	4.563	=	
Barranquilla, Granabastos	3.320	3.360	3.340	+		Neiva, Surabastos	3.917	4.000	3.948	-	
Bogotá, D.C., Corabastos	3.740	3.860	3.807	+		Palmira (Valle del Cauca)	4.833	5.000	4.902	+	
Bogotá, D.C., Paloquemao	3.800	3.890	3.854	+		Pamplona (Norte de Santander)	3.900	3.950	3.917	+	
Bogotá, D.C., Plaza España	3.626	3.660	3.642	+		Pasto, El Potrerillo	3.760	4.000	3.860	+	
Bucaramanga, Centroabastos	4.200	4.336	4.259	=							
Bucaramanga, Mercados del centro	4.320	4.400	4.347	=							

**Cuadro 9.** Mercados mayoristas. Precios de venta de productos procesados (continuación)  
2022 (1 al 7 de octubre)

Productos y mercados	Pesos por kilogramo				Tendencia	Productos y mercados	Pesos por kilogramo				Tendencia
	Mínimo	Máximo	Medio				Mínimo	Máximo	Medio		
<b>Harina precocida de maíz (continuación)</b>						<b>Lomitos de atún en lata (continuación)</b>					
Pereira, Mercasa	4.352	4.670	4.511	=		Cali, La Floresta	23.897	24.510	24.306	-	
Popayán, Plaza de mercado del barrio Bolívar	4.320	4.400	4.373	+		Cali, Santa Elena	28.186	28.799	28.391	=	
Santa Marta (Magdalena)	2.750	2.833	2.792	=		Cali, Siloé	24.020	24.510	24.346	+	
Sincelejo, Nuevo Mercado	4.250	4.583	4.433	+		Cartago (Valle del Cauca)	28.554	30.025	29.167	-	
Tuluá (Valle del Cauca)	4.480	4.640	4.547	-		Cúcuta, Cenabastos	30.025	30.637	30.433	+	
Valledupar, Mercado Nuevo	3.625	3.667	3.653	=		Cúcuta, La Nueva Sexta	30.025	30.637	30.433	+	
Villavicencio, CAV	4.167	4.292	4.229	-		Medellín, Central Mayorista de Antioquia	30.392	30.699	30.584	-	
						Medellín, Plaza Minorista "José María Villa"	29.657	30.208	29.979	+	
						Montería, Mercado del Sur	29.167	30.025	29.703	=	
						Neiva, Surabastos	29.412	30.637	29.963	-	
<b>Jugo de frutas</b>						Palmira (Valle del Cauca)	30.588	30.882	30.711	+	
Barranquilla, Barranquillita	7.938	7.977	7.956	+		Pamplona (Norte de Santander)	27.941	28.186	28.023	-	
Barranquilla, Granabastos	9.457	9.922	9.748	+		Pasto, El Potrerillo	27.619	28.095	27.887	+	
Bucaramanga, Centroabastos	8.217	8.806	8.512	+		Pereira, Mercasa	35.640	36.875	36.290	=	
Cartagena, Bazurto	8.527	8.682	8.579	=		Popayán, Plaza de mercado del barrio Bolívar	29.167	29.762	29.484	=	
Santa Marta (Magdalena)	6.512	6.822	6.667	=		Santa Marta (Magdalena)	22.561	23.529	22.921	=	
Sincelejo, Nuevo Mercado	7.442	8.372	8.050	+		Tuluá (Valle del Cauca)	27.083	28.922	28.023	-	
Valledupar, Mercado Nuevo	7.597	8.217	7.907	=		Villavicencio, CAV	30.429	30.588	30.511	-	
<b>Jugo instantáneo (sobre)</b>						<b>Maíz enlatado</b>					
Armenia, Mercar	25.278	25.278	25.278	=		Medellín, Central Mayorista de Antioquia	18.529	18.784	18.650	+	
Barranquilla, Barranquillita	24.722	24.722	24.722	+							
Barranquilla, Granabastos	24.722	25.000	24.907	=		<b>Manteca</b>					
Bogotá, D.C., Corabastos	27.500	29.167	28.426	+		Armenia, Mercar	10.700	10.820	10.760	=	
Bogotá, D.C., Paloquemao	30.556	33.333	31.250	++		Bogotá, D.C., Corabastos	9.667	10.000	9.844	+	
Bogotá, D.C., Plaza España	27.222	29.167	28.333	n.d.		Bogotá, D.C., Paloquemao	9.867	10.267	10.067	+	
Buenaventura (Valle del Cauca)	26.944	27.222	27.130	+		Bogotá, D.C., Plaza España	10.563	10.707	10.634	-	
Cali, La Floresta	25.556	25.833	25.648	=		Bogotá, D.C., Plaza Las Flores	8.800	9.133	8.978	-	
Cali, Santa Elena	25.556	25.556	25.556	-		Buenaventura (Valle del Cauca)	11.000	11.250	11.150	+	
Cali, Siloé	25.556	26.389	25.833	=		Cartago (Valle del Cauca)	10.900	11.100	11.000	+	
Cartagena, Bazurto	27.778	29.167	28.704	=		Cúcuta, Cenabastos	12.333	12.417	12.389	+	
Cartago (Valle del Cauca)	24.861	25.000	24.954	-		Florencia (Caquetá)	11.200	12.100	11.500	=	
Ibagué, Plaza La 21	24.444	27.778	25.347	-		Ibagué, Plaza La 21	9.200	10.400	9.770	n.d.	
Medellín, Central Mayorista de Antioquia	23.333	23.889	23.750	-		Neiva, Surabastos	10.500	11.300	10.900	-	
Medellín, Plaza Minorista "José María Villa"	24.444	25.000	24.722	=		Palmira (Valle del Cauca)	12.400	12.620	12.530	+	
Montería, Mercado del Sur	27.778	29.167	28.611	=		Popayán, Plaza de mercado del barrio Bolívar	8.300	8.460	8.387	=	
Palmira (Valle del Cauca)	27.222	27.778	27.500	+		Tuluá (Valle del Cauca)	11.450	12.700	12.075	+	
Pasto, El Potrerillo	26.389	28.611	27.292	+							
Popayán, Plaza de mercado del barrio Bolívar	24.306	24.444	24.398	=		<b>Margarina</b>					
Santa Marta (Magdalena)	24.722	25.000	24.861	=		Armenia, Mercar	21.200	22.000	21.600	=	
Sincelejo, Nuevo Mercado	23.889	29.167	26.708	+		Barranquilla, Barranquillita	16.833	16.917	16.861	=	
Tuluá (Valle del Cauca)	24.167	25.000	24.676	+		Barranquilla, Granabastos	14.167	15.000	14.667	+	
Valledupar, Mercado Nuevo	23.333	26.389	24.444	=		Bogotá, D.C., Corabastos	12.550	13.020	12.757	+	
Villavicencio, CAV	24.167	27.222	25.694	-		Bogotá, D.C., Plaza España	12.555	13.400	13.052	+	
						Bucaramanga, Centroabastos	14.400	15.000	14.700	+	
<b>Lomitos de atún en lata</b>						Bucaramanga, Mercados del centro	14.500	15.200	14.833	=	
Armenia, Mercar	36.905	37.202	37.054	+		Buenaventura (Valle del Cauca)	22.600	23.000	22.800	+	
Bogotá, D.C., Corabastos	28.922	29.779	29.371	+		Cali, La Floresta	25.000	25.600	25.200	+	
Bogotá, D.C., Plaza España	28.554	28.799	28.676	+		Cali, Siloé	25.000	25.600	25.200	+	
Bucaramanga, Mercados del centro	26.961	27.574	27.369	=							
Buenaventura (Valle del Cauca)	36.751	37.096	36.942	+							



**Cuadro 9.** Mercados mayoristas. Precios de venta de productos procesados (continuación)  
2022 (1 al 7 de octubre)

Productos y mercados	Pesos por kilogramo				Tendencia	Productos y mercados	Pesos por kilogramo				Tendencia
	Mínimo	Máximo	Medio				Mínimo	Máximo	Medio		
<b>Margarina (continuación)</b>						<b>Panela cuadrada blanca (continuación)</b>					
Cartago (Valle del Cauca)	21.600	23.300	22.233	-		Charalá (Santander)	2.813	2.875	2.844	-	
Manizales, Centro Galerías	14.200	14.800	14.600	+		Güepsa (Santander)	2.900	3.050	2.988	+	
Medellín, Central Mayorista de Antioquia	12.700	13.000	12.775	-		Ibagué, Plaza La 21	3.056	3.194	3.120	-	
Medellín, Plaza Minorista "José María Villa"	13.200	13.500	13.413	=		Medellín, Central Mayorista de Antioquia	3.933	4.250	4.121	+	
Neiva, Surabastos	10.833	13.250	12.042	+		Moniquirá (Boyacá)	2.850	2.950	2.900	+	
Palmira (Valle del Cauca)	24.960	25.200	25.060	+		San Gil (Santander)	3.200	3.400	3.275	+	
Pamplona (Norte de Santander)	13.800	14.000	13.933	=		Santana (Boyacá)	2.950	3.100	3.025	+	
Pereira, Mercasa	21.360	22.333	21.847	=		Sincelejo, Nuevo Mercado	3.000	3.250	3.144	-	
Popayán, Plaza de mercado del barrio Bolívar	20.960	21.410	21.190	=		Tunja, Complejo de Servicios del Sur	2.938	3.000	2.979	+	
Santa Marta (Magdalena)	13.750	14.167	13.958	=		Valledupar, Mercado Nuevo	3.111	3.333	3.259	=	
Tuluá (Valle del Cauca)	24.500	24.800	24.650	+		Vélez (Santander)	2.850	2.950	2.900	+	
Villavicencio, CAV	14.190	14.400	14.295	=		<b>Panela cuadrada morena</b>					
<b>Mayonesa doy pack</b>						Ancuya (Nariño)	2.640	2.800	2.695	-	
Armenia, Mercar	8.333	8.465	8.399	=		Bogotá, D.C., Corabastos	2.900	3.100	3.017	+	
Barranquilla, Barranquillita	11.736	11.840	11.788	+		Bogotá, D.C., Paloquemao	3.100	3.400	3.225	+	
Barranquilla, Granabastos	11.111	11.944	11.528	+		Bogotá, D.C., Plaza España	3.100	3.100	3.100	-	
Bucaramanga, Centroabastos	11.042	12.333	11.813	-		Bogotá, D.C., Plaza Las Flores	3.100	3.200	3.133	+	
Bucaramanga, Mercados del centro	11.833	12.333	12.111	=		Bucaramanga, Centroabastos	3.733	3.867	3.778	+	
Buenaventura (Valle del Cauca)	18.531	19.013	18.728	=		Bucaramanga, Mercados del centro	3.733	3.867	3.800	+	
Cali, La Floresta	12.722	12.778	12.759	=		Caparrapí (Cundinamarca)	2.400	2.600	2.533	+	
Cali, Santa Elena	11.667	11.944	11.852	=		Charalá (Santander)	2.813	2.813	2.813	=	
Cali, Silóe	12.500	13.056	12.685	-		Consacá (Nariño)	2.667	2.880	2.776	-	
Cartagena, Bazurto	11.250	12.153	11.563	-		Cúcuta, Cenabastos	3.175	3.274	3.208	+	
Cartago (Valle del Cauca)	10.174	11.111	10.741	+		Cúcuta, La Nueva Sexta	3.175	3.274	3.208	n.d.	
Ibagué, Plaza La 21	13.000	14.500	13.625	+		Florencia (Cauquetá)	3.667	3.750	3.700	+	
Manizales, Centro Galerías	10.556	11.667	11.181	=		Güepsa (Santander)	2.550	2.650	2.600	+	
Medellín, Central Mayorista de Antioquia	16.075	17.215	16.711	-		Moniquirá (Boyacá)	2.450	2.551	2.500	+	
Palmira (Valle del Cauca)	12.361	12.667	12.521	-		Montería, Mercado del Sur	2.571	2.571	2.571	=	
Pereira, Mercasa	8.933	9.765	9.233	=		Neiva, Surabastos	3.750	3.900	3.825	=	
Popayán, Plaza de mercado del barrio Bolívar	17.763	22.807	20.281	=		Nocaima (Cundinamarca)	2.400	2.600	2.500	+	
Santa Marta (Magdalena)	8.987	9.314	9.139	=		Pamplona (Norte de Santander)	3.457	3.457	3.457	+	
Sincelejo, Nuevo Mercado	10.590	10.938	10.793	+		Pasto, El Potrerillo	3.120	3.200	3.150	-	
Tuluá (Valle del Cauca)	10.590	13.235	11.790	-		Popayán, Plaza de mercado del barrio Bolívar	4.167	4.167	4.167	=	
Valledupar, Mercado Nuevo	10.417	11.111	10.764	=		San Gil (Santander)	3.200	3.400	3.275	+	
Villavicencio, CAV	10.764	10.833	10.799	-		Sandoná (Nariño)	2.700	2.900	2.800	-	
<b>Mostaza doy pack</b>						Santana (Boyacá)	2.550	2.700	2.625	+	
Barranquilla, Barranquillita	12.443	12.538	12.487	+		Tuluá (Valle del Cauca)	4.125	4.125	4.125	+	
Barranquilla, Granabastos	10.606	10.985	10.859	=		Vélez (Santander)	2.450	2.550	2.500	+	
Pereira, Mercasa	17.229	18.600	17.714	=		Villavicencio, CAV	3.700	3.920	3.830	+	
Sincelejo, Nuevo Mercado	9.773	11.364	10.729	+		Villeta (Cundinamarca)	2.400	2.800	2.555	+	
<b>Panela cuadrada blanca</b>						<b>Panela en pastilla</b>					
Barranquilla, Barranquillita	3.441	4.683	4.063	+		Caparrapí (Cundinamarca)	2.750	2.875	2.813	+	
Barranquilla, Granabastos	3.000	3.222	3.153	+		Nocaima (Cundinamarca)	2.917	3.125	3.034	+	
Bucaramanga, Centroabastos	3.571	3.929	3.705	+		San Sebastián de Mariquita (Tolima)	2.900	3.000	2.950	+	
Bucaramanga, Mercados del centro	3.857	4.000	3.929	+		Sandoná (Nariño)	3.000	3.100	3.050	-	
Cartagena, Bazurto	2.000	2.143	2.095	-		Villeta (Cundinamarca)	2.813	3.000	2.906	+	

**Cuadro 9.** Mercados mayoristas. Precios de venta de productos procesados (continuación)  
2022 (1 al 7 de octubre)

Productos y mercados	Pesos por kilogramo				Tendencia	Productos y mercados	Pesos por kilogramo				Tendencia
	Mínimo	Máximo	Medio				Mínimo	Máximo	Medio		
<b>Panela redonda blanca</b>						<b>Pastas alimenticias (continuación)</b>					
Medellín, Central Mayorista de Antioquia	3.400	3.500	3.425	=		Tuluá (Valle del Cauca)	7.333	7.833	7.556	-	
San Sebastián de Mariquita (Tolima)	2.800	2.900	2.850	+		Villavicencio, CAV	7.317	8.083	7.533	+	
Sincelejo, Nuevo Mercado	4.143	4.429	4.286	-							
<b>Panela redonda morena</b>						<b>Sal yodada</b>					
Ancuya (Nariño)	2.700	2.900	2.775	-		Armenia, Mercar	1.680	1.720	1.700	=	
Armenia, Mercar	3.917	3.958	3.938	=		Barranquilla, Barranquillita	1.752	1.768	1.758	+	
Buenaventura (Valle del Cauca)	4.458	4.542	4.500	-		Barranquilla, Granabastos	1.440	1.520	1.496	+	
Cali, La Floresta	4.583	4.667	4.611	=		Bogotá, D.C., Corabastos	1.600	1.750	1.667	+	
Cali, Santa Elena	4.375	4.458	4.403	-		Bogotá, D.C., Paloquemao	1.800	1.850	1.825	+	
Cali, Siloé	4.583	4.667	4.611	+		Bogotá, D.C., Plaza España	1.800	1.895	1.848	+	
Caparrapí (Cundinamarca)	2.583	2.667	2.635	+		Bucaramanga, Centroabastos	1.625	1.750	1.700	=	
Cartago (Valle del Cauca)	3.871	3.917	3.888	-		Bucaramanga, Mercados del centro	1.700	1.750	1.725	=	
Consacá (Nariño)	2.850	2.900	2.875	-		Buenaventura (Valle del Cauca)	1.352	1.440	1.384	=	
Manizales, Centro Galerías	3.750	3.750	3.750	=		Cali, La Floresta	1.840	1.880	1.853	=	
Medellín, Central Mayorista de Antioquia	3.250	3.500	3.381	-		Cali, Santa Elena	1.840	1.880	1.853	+	
Medellín, Plaza Minorista "José María Villa"	3.417	3.417	3.417	+		Cali, Siloé	1.840	1.880	1.853	+	
Montería, Mercado del Sur	3.400	3.500	3.475	=		Cartagena, Bazurto	760	880	813	+	
Palmira (Valle del Cauca)	3.417	3.458	3.432	-		Cartago (Valle del Cauca)	1.712	1.720	1.717	-	
Pereira, Mercasa	4.198	4.215	4.206	=		Cúcuta, Cenabastos	1.600	1.650	1.617	-	
San Sebastián de Mariquita (Tolima)	2.800	2.900	2.850	+		Cúcuta, La Nueva Sexta	1.600	1.650	1.617	-	
Sandoná (Nariño)	2.650	3.056	2.818	-		Ibagué, Plaza La 21	1.760	1.824	1.795	+	
Tuluá (Valle del Cauca)	3.929	3.971	3.950	+		Manizales, Centro Galerías	1.760	1.864	1.806	=	
Yolombó (Antioquia)	3.250	3.500	3.354	-		Medellín, Central Mayorista de Antioquia	1.680	1.720	1.694	+	
						Medellín, Plaza Minorista "José María Villa"	1.736	1.800	1.764	+	
						Montería, Mercado del Sur	1.680	1.800	1.750	=	
						Neiva, Surabastos	1.760	1.840	1.800	=	
						Palmira (Valle del Cauca)	1.680	1.720	1.710	-	
						Pamplona (Norte de Santander)	1.600	1.600	1.600	=	
						Pasto, El Potrerillo	1.600	1.650	1.619	+	
						Pereira, Mercasa	1.480	1.580	1.520	=	
						Popayán, Plaza de mercado del barrio Bolívar	1.600	1.664	1.621	+	
						Santa Marta (Magdalena)	1.280	1.360	1.340	=	
						Sincelejo, Nuevo Mercado	1.672	1.744	1.694	+	
						Tuluá (Valle del Cauca)	1.704	1.720	1.709	+	
						Tunja, Complejo de Servicios del Sur	1.000	1.600	1.300	+	
						Valledupar, Mercado Nuevo	1.720	1.840	1.773	=	
						Villavicencio, CAV	1.645	1.695	1.666	-	
						<b>Salsa de tomate doy pack</b>					
						Armenia, Mercar	8.333	8.465	8.399	=	
						Barranquilla, Barranquillita	11.146	11.417	11.288	+	
						Barranquilla, Granabastos	11.111	11.722	11.472	+	
						Bucaramanga, Centroabastos	11.042	11.750	11.527	+	
						Bucaramanga, Mercados del centro	8.417	8.750	8.556	=	
						Cali, La Floresta	12.667	12.778	12.704	=	
						Cali, Santa Elena	11.944	12.500	12.130	+	
						Cali, Siloé	12.500	13.056	12.870	=	
						Cartagena, Bazurto	11.250	12.153	11.563	-	
						Cartago (Valle del Cauca)	10.694	11.042	10.903	-	
						Ibagué, Plaza La 21	14.000	14.500	14.167	=	

**Cuadro 9.** Mercados mayoristas. Precios de venta de productos procesados (conclusión) 2022 (1 al 7 de octubre)

Productos y mercados	Pesos por kilogramo			
	Mínimo	Máximo	Medio	Tendencia
<b>Salsa de tomate doy pack (continuación)</b>				
Manizales, Centro Galerías	10.556	11.667	11.181	=
Medellín, Central Mayorista de Antioquia	15.899	15.899	15.899	-
Montería, Mercado del Sur	13.081	13.178	13.106	=
Palmira (Valle del Cauca)	12.361	12.667	12.521	-
Pereira, Mercasa	8.938	9.765	9.263	=
Popayán, Plaza de mercado del barrio Bolívar	12.813	16.579	14.773	=
Santa Marta (Magdalena)	8.824	9.314	9.085	=
Sincelejo, Nuevo Mercado	10.590	10.938	10.793	+
Tuluá (Valle del Cauca)	10.417	16.625	13.500	+
Valledupar, Mercado Nuevo	10.417	11.111	10.764	=
Villavicencio, CAV	10.764	10.833	10.799	-
<b>Sardinas en lata</b>				
Armenia, Mercar	17.078	17.157	17.118	+
Barranquilla, Barranquillita	11.059	11.172	11.118	+
Barranquilla, Granabastos	10.245	10.392	10.319	-
Bogotá, D.C., Plaza España	17.108	17.843	17.451	+
Buenaventura (Valle del Cauca)	10.637	10.725	10.683	+
Cali, La Floresta	12.255	12.500	12.337	+
Cali, Santa Elena	16.176	16.422	16.258	=
Cali, Siloé	12.255	12.500	12.337	=
Cartagena, Bazurto	10.784	11.765	11.111	=
Cartago (Valle del Cauca)	15.392	17.647	16.448	-
Cúcuta, Cenabastos	17.451	17.647	17.582	=
Cúcuta, La Nueva Sexta	17.451	17.647	17.582	+
Manizales, Centro Galerías	17.647	18.137	17.843	+
<b>TENDENCIAS</b>				
---	-		+	
Variación mayor al -20 %	Variación entre 0 % y -10 %		Variación entre 0 % y 10 %	
--	=		+++	
Variación entre -10 % y -20 %	Variación igual a 0 %		Variación mayor al 20 %	
			n. d.	
			No determinado	

Productos y mercados	Pesos por kilogramo			
	Mínimo	Máximo	Medio	Tendencia
<b>Sardinas en lata (continuación)</b>				
Medellín, Central Mayorista de Antioquia	10.686	11.029	10.801	-
Medellín, Plaza Minorista "José María Villa"	9.902	10.294	10.086	+
Montería, Mercado del Sur	12.010	12.314	12.184	=
Palmira (Valle del Cauca)	16.471	16.863	16.630	+
Pamplona (Norte de Santander)	15.882	16.078	16.013	+
Pereira, Mercasa	17.157	18.106	17.624	=
Popayán, Plaza de mercado del barrio Bolívar	9.608	9.804	9.706	+
Santa Marta (Magdalena)	8.824	9.118	8.971	=
Sincelejo, Nuevo Mercado	10.294	11.324	10.637	-
Tuluá (Valle del Cauca)	16.961	17.941	17.451	=
Villavicencio, CAV	17.245	18.422	17.732	=
<b>Vinagre</b>				
Barranquilla, Barranquillita	1.907	1.958	1.924	+
Barranquilla, Granabastos	1.750	1.917	1.831	-
Bucaramanga, Centroabastos	2.083	2.292	2.161	=
Bucaramanga, Mercados del centro	2.467	2.667	2.578	=
Cartagena, Bazurto	1.375	1.500	1.431	=
Cúcuta, Cenabastos	2.167	2.250	2.194	+
Cúcuta, La Nueva Sexta	2.167	2.250	2.194	+
Montería, Mercado del Sur	1.500	1.500	1.500	=
Pamplona (Norte de Santander)	1.667	1.833	1.722	-
Pereira, Mercasa	5.579	5.900	5.735	=
Santa Marta (Magdalena)	1.250	1.267	1.254	=
Sincelejo, Nuevo Mercado	1.333	1.417	1.379	=
Valledupar, Mercado Nuevo	1.333	1.417	1.389	=

# PRECIOS DE LA PANELA

Durante el mes de septiembre, en el municipio de Moniquirá (Boyacá) se redujeron los precios de las panelas cuadradas blanca y morena. Según los comerciantes, esto se debió a que mejoraron las condiciones climáticas, ya que se presentó poca cantidad de lluvias, tanto en el municipio como en Santa Sofía, Togüí, Gachantivá (Boyacá), Puente Nacional y Barbosa (Santander), lo que se tradujo en una mayor producción. Además, hay buena disponibilidad de caña madura apta para ser procesada y mejoraron las condiciones de las vías veredales. Se envió producto hacia Bucaramanga, Barranquilla, Cartagena, Bogotá, Tunja, Duitama y Sogamoso (Boyacá). En el caso de la panela morena, por ejemplo, el kilo se vendió a \$2.238, 9,02% menos que en agosto.

De la misma forma, en Caparrapí (Cundinamarca) bajaron las cotizaciones de las panelas en pastilla y morenas (redonda y cuadrada). En el caso de la panela en pastilla, por ejemplo, el descenso fue del 8,51%, ofreciéndose el kilo a \$2.569. Este comportamiento estuvo asociado a que las condiciones climáticas beneficiaron la producción en la región y facilitaron el transporte del producto.

Igualmente, en el municipio de Güepesa (Santander) descendieron los precios de las panelas cuadradas blanca y morena. Las condiciones climáticas en los municipios de Güepesa, San Benito, La Aguada, Barbosa y Chipatá (Santander) fueron favorables para la producción de caña y su procesamiento, por lo que se contó con mayor cantidad de panela para la venta. Se despachó producto hacia Cartagena, Barranquilla, Bogotá, Bucaramanga y Cúcuta. El kilo de panela morena se negoció a \$2.331, 7,09% menos que en agosto.



Fuente: DANE

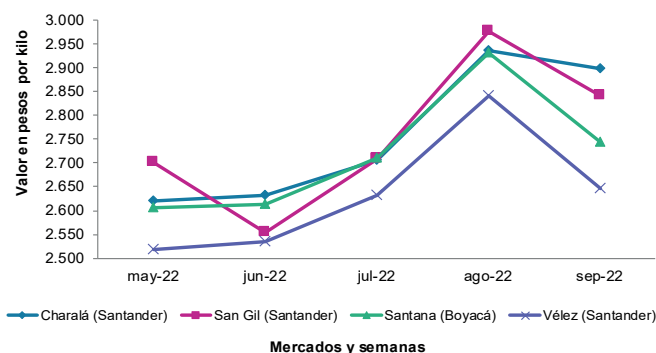
**Tabla 1.** Precios por kilo de la panela cuadrada blanca Mayo a septiembre de 2022

Mercados	2022				
	Mayo	Junio	Julio	Agosto	Septiembre
Charalá (Santander)	2.621	2.633	2.706	2.936	2.898
Güepesa (Santander)	2.553	2.591	2.690	2.916	2.731
Moniquirá (Boyacá)	2.438	2.567	2.575	2.860	2.638
San Gil (Santander)	2.700	2.554	2.708	2.977	2.841
Santana (Boyacá)	2.606	2.613	2.710	2.931	2.744
Vélez (Santander)	2.519	2.534	2.633	2.841	2.647

Fuente: SIPSA-DANE. Cálculos: DANE.

En el municipio de San Sebastián de Mariquita (Tolima) también cayó el precio de la panela en pastilla. Los comerciantes afirmaron que esto se debió a la alta oferta, pues ha habido mayor cantidad de molindas ante la presencia de más caña madura en las veredas de La Cabaña, Pueblo Nuevo, Betania, Pitalito, Todo Santos, Las Camelias y Medina. La panela fue enviada a Ibagué, Honda (Tolima), La Dorada, Manizales (Caldas), Puerto Boyacá (Boyacá) y Bogotá. El descenso fue del 5,20%, ofreciéndose el kilo a \$2.881.

## PRECIOS MAYORISTAS

**Gráfico 6.** Comportamiento del precio de la panela cuadrada blanca Mayo a septiembre de 2022

Fuente: DANE, SIPSA.

Así mismo, en Santana (Boyacá) cayeron los precios de la panela cuadrada, tanto blanca como morena. El buen tiempo, con algunas lluvias de baja intensidad, beneficiaron la producción de caña; esta situación se registró en Santana, San José de Pare, Chitaraque Togüí (Boyacá), Suaita, Gámbita y Chipatá (Santander). La panela fue enviada hacia las ciudades de Cúcuta, Barranquilla, Cartagena y Bucaramanga. En el caso de la panela blanca, por ejemplo, el descenso de la cotización fue del 6,38% y el kilo se vendió a \$2.744.

**Tabla 2.** Precios por kilo de la panela cuadrada morena Mayo a septiembre de 2022

Mercados	2022				
	Mayo	Junio	Julio	Agosto	Septiembre
Ancuya (Nariño)	2.950	2.926	2.906	2.878	2.837
Caparrapí (Cundinamarca)	2.653	2.541	2.694	2.631	2.445
Charalá (Santander)	2.621	2.565	2.638	2.817	2.781
Consacá (Nariño)	3.000	2.981	2.910	2.997	2.918
Güepsa (Santander)	2.145	2.191	2.280	2.509	2.331
Moniquirá (Boyacá)	2.038	2.167	2.176	2.460	2.238
Nocaima (Cundinamarca)	2.670	2.538	2.776	2.598	2.491
San Gil (Santander)	2.700	2.554	2.708	2.977	2.841
Sandoná (Nariño)	3.033	2.992	2.984	3.013	2.900
Santana (Boyacá)	2.197	2.213	2.298	2.522	2.344
Vélez (Santander)	2.119	2.138	2.238	2.422	2.250
Villeta (Cundinamarca)	2.635	2.898	2.712	2.643	2.484

Fuente: SIPSA-DANE. Cálculos: DANE.

De la misma forma, en Villeta (Cundinamarca), cayó el precio de la panela cuadrada morena en un 6,02%, ofreciéndose el kilo a \$2.484. Lo anterior obedeció al mayor abastecimiento de producto oriundo de las veredas Río Dulce, Alto de Torres, Chapaima, Payandé, Alto de Pajas y Mabe, así como de los municipios de Vianí y Guayabal de Síquima.

**Tabla 3.** Precios por kilo de la panela en pastilla Mayo a septiembre de 2022

Mercados	2022				
	Mayo	Junio	Julio	Agosto	Septiembre
Caparrapí (Cundinamarca)	2.902	2.795	2.938	2.808	2.569
Nocaima (Cundinamarca)	3.072	2.930	3.174	2.995	2.874
San Sebastián de Mariquita (Tolima)	3.063	2.869	3.065	3.039	2.881
Villeta (Cundinamarca)	3.117	2.818	2.971	2.735	2.708

Fuente: DANE, SIPSA. Cálculos: DANE.

Por último, en el municipio de Vélez (Santander) bajaron las cotizaciones de las panelas cuadradas blanca y morena. Los comerciantes informaron que las buenas condiciones beneficiaron la producción; llegó producto desde Vélez, San Benito, Chipatá, Guavatá y Bolívar (Santander), el cual fue enviado a los mercados de Bogotá, Tunja, Duitama y Sogamoso (Boyacá). El kilo de panela morena se vendió a \$2.250, 7,10% menos que en agosto.

**Tabla 4.** Precios por kilo de la panela redonda morena Mayo a septiembre de 2022

Mercados	2022				
	Mayo	Junio	Julio	Agosto	Septiembre
Ancuya (Nariño)	2.955	2.832	2.720	2.820	2.890
Caparrapí (Cundinamarca)	2.855	2.727	2.826	2.967	2.695
Consacá (Nariño)	3.160	3.161	2.956	3.010	2.994
San Sebastián de Mariquita (Tolima)	2.963	2.719	2.965	2.894	2.781
Sandoná (Nariño)	3.009	2.910	2.889	2.953	2.869
Yolombó (Antioquia)	2.950	2.838	2.978	3.388	3.279

Fuente: SIPSA-DANE. Cálculos: DANE.

# PRECIOS DE VENTA DEL ARROZ Y SUBPRODUCTOS

## Precios de venta del arroz y subproductos en molino durante septiembre

### Arroz paddy

En el mes de septiembre los precios del arroz paddy se incrementaron en doce de los veinte mercados en los que se recopiló información y se mantuvieron estables en los ocho restantes. Los aumentos más importantes se registraron en Aguazul, Yopal y Villanueva (Casanare), superando el 8%. En estos casos, los comerciantes manifestaron que el alza se debió a la realización de nuevos acuerdos comerciales con Fedearroz. El grano fue obtenido desde Arauca (Arauca), así como desde diferentes municipios del departamento de Casanare, como Nunchía, Yopal, Trinidad, Tauramena, Paz de Ariporo, Pore y Orocué.

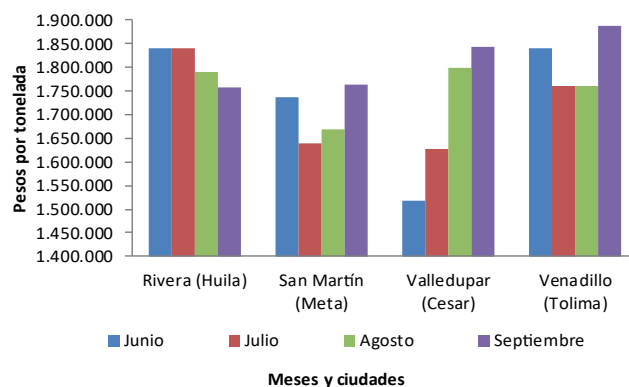
Igualmente, las cotizaciones aumentaron 7,62% tanto en Acacías como en Villavicencio (Meta). En este último municipio, por ejemplo, las fuentes atribuyeron esta tendencia a la ejecución de nuevos acuerdos comerciales con los productores, debido a la reducción de las cosechas en los municipios de Cabuyaro, Acacías, Puerto López, Puerto Gaitán, Villanueva y Cumaral (Meta), así como en el departamento de Casanare.



Fuente: DANE

Los precios no tuvieron variaciones en Valledupar (Cesar), Bucaramanga (Santander), Campoalegre, Rivera, Neiva (Huila), Cúcuta (Norte de Santander), Magangué (Bolívar) y San Marcos (Sucre). En el primer caso, por ejemplo, a pesar de que hubo menor disponibilidad del grano debido a la terminación del ciclo productivo en los departamentos de Cesar y La Guajira, se dio respuesta de forma adecuada a los pedidos, lo que favoreció la estabilidad en las cotizaciones.

**Gráfico 7.** Precio del arroz paddy 2022 (Julio a septiembre)



Fuente: DANE, SIPSA.

## Arroz blanco

A lo largo del mes de septiembre los precios del arroz blanco en bulto subieron en cinco de los dieciocho municipios que reportaron información y permanecieron estables en los otros trece. En la ciudad de Villavicencio se presentó el incremento más significativo, el cual alcanzó un valor de 6,97%. De acuerdo con lo comunicado por los comerciantes, esta situación se dio como respuesta al alza en los costos de los insumos requeridos para la producción y al incremento en la comercialización del cereal, el cual se despachó principalmente hacia Bogotá, Barranquilla y el departamento del Tolima.

Entre los municipios en los que las cotizaciones no tuvieron variaciones se encuentran Sahagún, San Bernardo del Viento (Córdoba), Espinal (Tolima), San Martín (Meta), Valledupar (Cesar), Campoalegre (Huila) y Aguazul (Casanare). En el departamento de Córdoba, por ejemplo, este comportamiento se dio gracias a que el arroz paddy, materia prima esencial para el procesamiento, fue adquirido a nivel regional con precios bastante competitivos.

Paralelamente, los precios del arroz blanco empacado ascendieron en ocho de los diecisiete municipios en los que se recolectó información y se mantuvieron constantes en los nueve restantes. El alza más representativa, la cual fue de 8,54%, se dio en Alvarado (Tolima). De acuerdo con las fuentes consultadas, a pesar de la mejoría en la cantidad de materia prima ingresada con relación al mes anterior, esta sigue siendo insuficiente, por lo que toda la que llega es procesada, manteniendo bajos los niveles de inventario del grano. Fue despachado especialmente hacia los municipios del norte del Tolima, como Palocabildo, Fresno y Falan.

Algunos de los municipios donde las cotizaciones no variaron son Bucaramanga (Santander), Campoalegre, Rivera (Huila), Cúcuta (Norte de Santander), Granada, Villavicencio (Meta) y Aguazul (Casanare). Por ejemplo, en el departamento de Meta esto se dio porque la oferta del grano logró satisfacer los pedidos, los cuales tuvieron un comportamiento estable; se envió producto hacia Medellín, Villavicencio y Bogotá, principalmente.

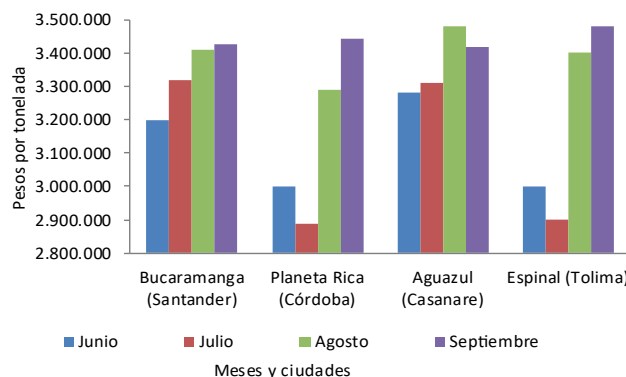


Fuente: DANE

## Harina de arroz y arroz cristal

En cuanto a los precios de la harina de arroz, durante el mes de septiembre estos mostraron una tendencia creciente en siete de los veinticinco municipios en los que se registró información, decreciente en uno y estable en los otros diecisiete. Los mayores incrementos se alcanzaron en Villanueva (Casanare) y Purificación (Tolima), con 14,29% y 11,96%, respectivamente. En el primero caso, por ejemplo, los comerciantes manifestaron que esto se dio a raíz del aumento en la comercialización del producto, tanto a nivel local como nacional, siendo adquirido, en gran medida, por fábricas dedicadas a la elaboración de alimentos concentrados.

**Gráfico 8.** Precio del arroz blanco en bulto 2022 (Julio a septiembre)



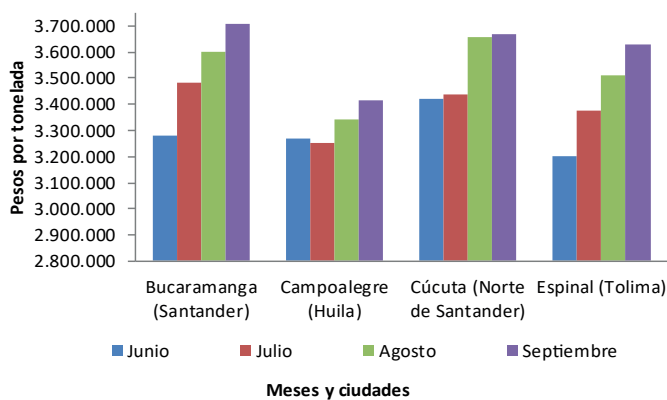
Fuente: DANE, SIPSA.

De forma contraria, las cotizaciones bajaron 9,06% en el municipio de Campoalegre (Huila) con el fin de darle rotación al subproducto acopiado en los molinos. Este fue adquirido especialmente por empresas productoras de alimentos balanceados para animales.

# PRECIOS MAYORISTAS

Entre los municipios en los que no hubo cambios en los precios se encuentran San Martín, Acacías (Meta), Sahagún, Planeta Rica (Córdoba), Ibagué, Espinal (Tolima), Rivera, Neiva (Huila) y Magangué (Bolívar). En el caso del departamento de Córdoba, este comportamiento se debió al alto volumen de producto en stock y al incremento de la competencia a nivel regional.

**Gráfico 9.** Precio del arroz blanco empacado 2022 (Julio a septiembre)



Fuente: DANE, SIPSA.

Por otro lado, de los trece municipios que brindaron información sobre los precios del arroz cristal, hubo alzas en dos, caídas en uno y estabilidad en el resto. Los incrementos se dieron en Yopal (Casanare) y San Martín (Meta), alcanzando valores del 23% y 12,50%, respectivamente. En el primero de estos municipios, los comerciantes indicaron que esta situación obedeció al alza en los costos de los insumos requeridos para la obtención del grano, el cual fue enviado hacia los departamentos de Atlántico, Bolívar, Magdalena, La Guajira, Cesar, Córdoba, Sucre, Casanare, Tolima, Meta, Santander, Valle del Cauca, Antioquia y Huila.

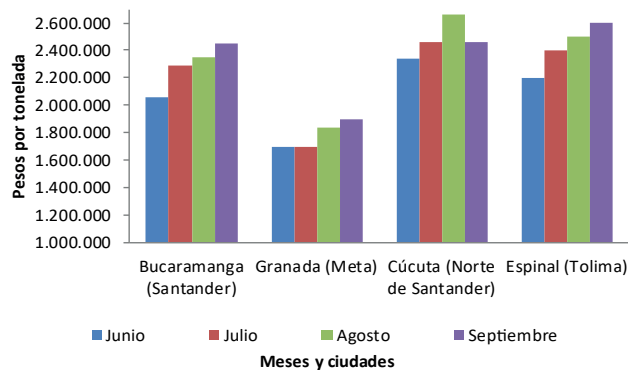
En contraste, los precios cayeron en la capital de Norte de Santander en un 7,52%. Según lo manifestado por las fuentes, esto se dio con el propósito de dar rotación a los inventarios, ya que la producción en la región fue alta.



Fuente: DANE

Finalmente, las cotizaciones no presentaron variaciones en comparación con el mes de agosto en Campoalegre, Neiva, Rivera (Huila), Ibagué (Tolima), San Marcos (Sucre) y Barranquilla (Atlántico). En este último caso, por ejemplo, los productores decidieron mantener el precio con el fin de darle salida al producto, pues la rotación durante el mes fue lenta, contrastando así con su amplia oferta.

**Gráfico 10.** Precio del arroz cristal 2022 (Julio a septiembre)



Fuente: DANE, SIPSA.



**Cuadro 10.** Precios de venta del arroz y subproductos en molino Septiembre 2022

Productos y mercados	Pesos por tonelada				Tendencia	Productos y mercados	Pesos por tonelada				Tendencia
	Mínimo	Máximo	Medio				Mínimo	Máximo	Medio		
<b>Arroz blanco empacado</b>						<b>Arroz granza</b>					
Aguazul (Casanare)	3.520.000	3.520.000	3.520.000	=		Acacias (Meta)	2.111.000	2.111.000	2.111.000	-	
Alvarado (Tolima)	3.560.000	3.560.000	3.560.000	++		Aguazul (Casanare)	1.640.000	1.640.000	1.640.000	=	
Bucaramanga (Santander)	3.600.000	3.810.000	3.705.000	=		Alvarado (Tolima)	1.800.000	1.800.000	1.800.000	=	
Campoalegre (Huila)	3.360.000	3.471.000	3.415.500	=		Barranquilla (Atlántico)	1.950.000	2.000.000	1.975.000	+++	
Cúcuta (Norte de Santander)	3.600.000	3.740.000	3.666.667	=		Campoalegre (Huila)	1.800.000	1.800.000	1.800.000	+	
Espinal (Tolima)	3.480.000	3.880.000	3.630.000	+		Cúcuta (Norte de Santander)	1.520.000	1.900.000	1.711.667	=	
Granada (Meta)	3.560.000	3.560.000	3.560.000	=		Espinal (Tolima)	1.800.000	2.153.000	1.935.750	=	
Ibagué (Tolima)	3.624.000	4.700.000	3.961.000	+		Ibagué (Tolima)	1.850.000	1.995.000	1.917.600	=	
Neiva (Huila)	3.483.000	3.483.000	3.483.000	+		Magangué (Bolívar)	1.650.000	1.900.000	1.750.000	++	
Purificación (Tolima)	3.560.000	3.560.000	3.560.000	=		Purificación (Tolima)	1.825.000	1.825.000	1.825.000	++	
Rivera (Huila)	3.556.000	3.556.000	3.556.000	=		San Marcos (Sucre)	1.800.000	1.800.000	1.800.000	+++	
Sahagún (Córdoba)	3.440.000	3.480.000	3.460.000	=		San Martín (Meta)	2.153.000	2.153.000	2.153.000	-	
San Martín (Meta)	3.564.000	3.564.000	3.564.000	+		Valledupar (Cesar)	1.400.000	2.200.000	1.800.000	+	
Venadillo (Tolima)	3.560.000	3.560.000	3.560.000	+		Venadillo (Tolima)	1.995.000	1.995.000	1.995.000	=	
Villanueva (Casanare)	3.520.000	3.520.000	3.520.000	+		Villavicencio (Meta)	1.880.000	2.100.000	1.956.667	=	
Villavicencio (Meta)	3.560.000	3.560.000	3.560.000	=		Yopal (Casanare)	1.900.000	2.100.000	1.975.000	=	
Yopal (Casanare)	3.506.000	3.641.000	3.566.600	+		<b>Arroz paddy verde</b>					
<b>Arroz blanco en bulto</b>						Acacias (Meta)	1.808.000	1.808.000	1.808.000	++	
Acacias (Meta)	3.330.000	3.330.000	3.330.000	+		Aguazul (Casanare)	1.820.000	1.820.000	1.820.000	++	
Aguazul (Casanare)	3.400.000	3.440.000	3.420.000	=		Barranquilla (Atlántico)	1.840.000	1.850.000	1.845.000	+	
Barranquilla (Atlántico)	3.360.000	3.622.000	3.534.000	=		Bucaramanga (Santander)	1.780.000	1.850.000	1.815.000	=	
Bucaramanga (Santander)	3.400.000	3.450.000	3.425.000	=		Campoalegre (Huila)	1.776.000	1.786.000	1.781.000	=	
Campoalegre (Huila)	3.200.000	3.200.000	3.200.000	=		Cúcuta (Norte de Santander)	1.680.000	1.720.000	1.700.000	=	
Cúcuta (Norte de Santander)	3.500.000	3.580.000	3.540.333	=		Espinal (Tolima)	1.840.000	1.904.000	1.868.000	+	
Espinal (Tolima)	3.480.000	3.480.000	3.480.000	=		Granada (Meta)	1.808.000	1.808.000	1.808.000	+	
Magangué (Bolívar)	3.333.000	3.533.000	3.408.600	=		Ibagué (Tolima)	1.872.000	1.904.000	1.890.000	+	
Montería (Córdoba)	3.444.000	3.556.000	3.500.000	=		Magangué (Bolívar)	1.750.000	1.750.000	1.750.000	=	
Planeta Rica (Córdoba)	3.444.000	3.444.000	3.444.000	+		Neiva (Huila)	1.782.000	1.782.000	1.782.000	=	
Purificación (Tolima)	3.400.000	3.400.000	3.400.000	=		Purificación (Tolima)	1.840.000	1.840.000	1.840.000	+	
Sahagún (Córdoba)	3.378.000	3.444.000	3.411.000	=		Rivera (Huila)	1.757.000	1.757.000	1.757.000	=	
San Bernardo del Viento (Córdoba)	3.556.000	3.556.000	3.556.000	=		San Marcos (Sucre)	1.750.000	1.750.000	1.750.000	=	
San Marcos (Sucre)	3.511.000	3.511.000	3.511.000	+		San Martín (Meta)	1.728.000	1.800.000	1.764.000	+	
San Martín (Meta)	3.310.000	3.310.000	3.310.000	=		Valledupar (Cesar)	1.800.000	1.880.000	1.843.333	=	
Valledupar (Cesar)	3.300.000	3.360.000	3.340.000	=		Venadillo (Tolima)	1.888.000	1.888.000	1.888.000	++	
Villavicencio (Meta)	3.280.000	3.474.000	3.377.000	+		Villanueva (Casanare)	1.816.000	1.816.000	1.816.000	++	
Yopal (Casanare)	3.270.000	3.520.000	3.382.500	+		Villavicencio (Meta)	1.808.000	1.808.000	1.808.000	++	
<b>Arroz cristal</b>						Yopal (Casanare)	1.780.000	1.820.000	1.810.000	++	
Barranquilla (Atlántico)	2.550.000	2.600.000	2.583.333	=		<b>Harina de arroz</b>					
Bucaramanga (Santander)	2.400.000	2.500.000	2.450.000	+		Acacias (Meta)	1.649.000	1.649.000	1.649.000	=	
Campoalegre (Huila)	1.649.000	1.649.000	1.649.000	=		Aguazul (Casanare)	1.500.000	1.500.000	1.500.000	=	
Cúcuta (Norte de Santander)	2.200.000	2.720.000	2.460.000	-		Alvarado (Tolima)	1.650.000	1.650.000	1.650.000	+	
Espinal (Tolima)	2.600.000	2.600.000	2.600.000	+		Barranquilla (Atlántico)	1.600.000	1.650.000	1.625.000	=	
Granada (Meta)	1.900.000	1.900.000	1.900.000	+		Bucaramanga (Santander)	1.660.000	1.660.000	1.660.000	=	
Ibagué (Tolima)	2.500.000	2.500.000	2.500.000	=		Campoalegre (Huila)	1.470.000	1.600.000	1.535.000	-	
Neiva (Huila)	1.611.000	1.611.000	1.611.000	=		Cúcuta (Norte de Santander)	1.500.000	1.730.000	1.591.250	=	
Rivera (Huila)	2.100.000	2.100.000	2.100.000	=		Espinal (Tolima)	1.718.000	1.785.000	1.746.500	=	
San Marcos (Sucre)	2.500.000	2.500.000	2.500.000	=		Granada (Meta)	1.680.000	1.680.000	1.680.000	++	
San Martín (Meta)	1.800.000	1.800.000	1.800.000	+++		Ibagué (Tolima)	1.650.000	1.785.000	1.713.200	=	
Villavicencio (Meta)	1.900.000	1.900.000	1.900.000	+		Magangué (Bolívar)	1.450.000	1.520.000	1.476.000	=	
Yopal (Casanare)	2.320.000	2.600.000	2.460.000	+++		Montería (Córdoba)	1.200.000	1.333.000	1.266.500	+	

**Cuadro 10.** Precios de venta del arroz y subproductos en molino (conclusión)  
Septiembre 2022

Productos y mercados	Pesos por tonelada			Tendencia
	Mínimo	Máximo	Medio	
<b>Harina de arroz (continuación)</b>				
Neiva (Huila)	1.458.000	1.458.000	1.458.000	=
Planeta Rica (Córdoba)	1.120.000	1.120.000	1.120.000	=
Purificación (Tolima)	1.751.000	1.751.000	1.751.000	++
Rivera (Huila)	1.700.000	1.700.000	1.700.000	=
Sahagún (Córdoba)	1.500.000	1.520.000	1.510.000	=
San Marcos (Sucre)	1.500.000	1.500.000	1.500.000	=
San Marcos (Sucre)	1.500.000	1.500.000	1.500.000	=

Productos y mercados	Pesos por tonelada			Tendencia
	Mínimo	Máximo	Medio	
<b>Harina de arroz (continuación)</b>				
San Martín (Meta)	1.620.000	1.838.000	1.729.000	=
Valledupar (Cesar)	1.400.000	1.750.000	1.570.000	=
Venadillo (Tolima)	1.680.000	1.680.000	1.680.000	++
Villanueva (Casanare)	1.600.000	1.600.000	1.600.000	+++
Villavicencio (Meta)	1.680.000	1.733.000	1.706.500	+
Yopal (Casanare)	1.522.000	1.650.000	1.569.400	=

**TENDENCIAS**

---	-
Variación mayor al -12 %	Variación entre -3 % y -7 %
--	=
Variación entre -7 % y -12 %	Variación igual a -3 % y 3%

+	+++
Variación entre 3 % y 7 %	Variación mayor al 12 %
++	n. d.
Variación entre 7 % y 12 %	No disponible



@DANE\_Colombia



/DANEColombia



/DANEColombia



@DANEColombia

**SIPSA**

SISTEMA DE INFORMACIÓN  
DE PRECIOS Y ABASTECIMIENTO  
DEL SECTOR AGROPECUARIO

[www.dane.gov.co](http://www.dane.gov.co)