

BOLETÍN SEMANAL

## PRECIOS MAYORISTAS

**DANE**  
 INFORMACIÓN PARA TODOS

**SIPSA**

 SISTEMA DE INFORMACIÓN  
 DE PRECIOS Y ABASTECIMIENTO  
 DEL SECTOR AGROPECUARIO


## COMPORTAMIENTO DE LOS PRECIOS

### Subieron las cotizaciones mayoristas de los alimentos

El Departamento Administrativo Nacional de Estadística (DANE), por medio del Sistema de Información de Precios y Abastecimiento del Sector Agropecuario (SIPSA) comunicó que durante la semana del 10 al 16 de diciembre de 2022 subieron las cotizaciones de las verduras, las frutas y los tubérculos.

Aumentaron los precios mayoristas de las verduras, principalmente del pepino cohombro, la cebolla cabezona blanca, el pimentón, el tomate chonto, la espinaca, el chócolo mazorca y la lechuga Batavia. Se incrementaron las cotizaciones del pepino cohombro debido a que llegó una menor cantidad desde Santander, Antioquia, Norte de Santander y Valle del Cauca donde las lluvias afectaron los cultivos. De la misma forma, se redujo la oferta de cebolla cabezona

blanca oriunda de Cundinamarca, Boyacá y Norte de Santander, por la finalización de las cosechas.

En el grupo de las frutas, se destacó el incremento en las cotizaciones del tomate de árbol, la uva red globe nacional, la manzana roja importada, el aguacate papelillo, la naranja Valencia, el mango Tommy, la pera importada, el kiwi, la guanábana, la granadilla y la fresa. En el caso del tomate de árbol, por ejemplo, se registró la finalización de las cosechas en Antioquia y Boyacá, lo que se tradujo en un alza del precio.

Así mismo, aumentaron los precios mayoristas de los tubérculos, especialmente del plátano hartón verde y las papas capira, única, superior, criolla limpia, parda pastusa y nevada. El incremento de los precios del plátano hartón verde se dio como resultado del menor ingreso de producto de primera calidad desde Arauca, a lo que se sumó la menor producción, por la finalización de cosecha en Quindío y Córdoba.

#### CONTENIDO

Comportamiento de los precios .....	1
Informe de contexto .....	2
Indicador de abastecimiento .....	4
Lo que más sube y lo que más baja .....	7
Verduras y hortalizas .....	8
Frutas frescas .....	20
Tubérculos, raíces y plátanos .....	34
Granos, cárnicos y procesados .....	40



GOBIERNO DE COLOMBIA

**SIPSA**

 SISTEMA DE INFORMACIÓN  
 DE PRECIOS Y ABASTECIMIENTO  
 DEL SECTOR AGROPECUARIO

# INFORME DE CONTEXTO

## Ciclos de cosecha, principal factor para el comportamiento de los precios mayoristas del mango Tommy

El mango es una fruta originaria del noreste de la India y el norte de Birmania, cuyo cultivo se ha extendido a todas las áreas tropicales y subtropicales del mundo. Es un alimento de un agradable y refrescante sabor, con un elevado contenido de agua y una gran riqueza de nutrientes, los cuales pueden variar en función del tipo y grado de madurez de la fruta. Aporta ácido fólico, hierro y vitaminas A, B y C.

Entre los principales productores de mango a nivel mundial se encuentran India, China, Tailandia, Indonesia, Pakistán, México y Brasil. En Colombia, los principales departamentos productores de esta fruta son Cundinamarca, Tolima, Cesar, Atlántico, Córdoba y Magdalena.

Existen más de mil variedades de mango alrededor del mundo, siendo India el país con el mayor número, superando las quinientas de estas. A nivel nacional, se cultivan diferentes variedades, entre las que se destacan los mangos Tommy, de azúcar, Yulima y común. Con relación a la primera de estas variedades, que es la más comercializada a nivel nacional y que será analizada en el presente informe, se tiene que su principal despensa es el departamento de Cundinamarca, el cual tiene una participación del 51,41% en el total de la carga que se distribuye a los distintos mercados del país. Seguidamente, se ubican los departamentos de Tolima y Córdoba, con participaciones del 24,90% y 5,12%, respectivamente.

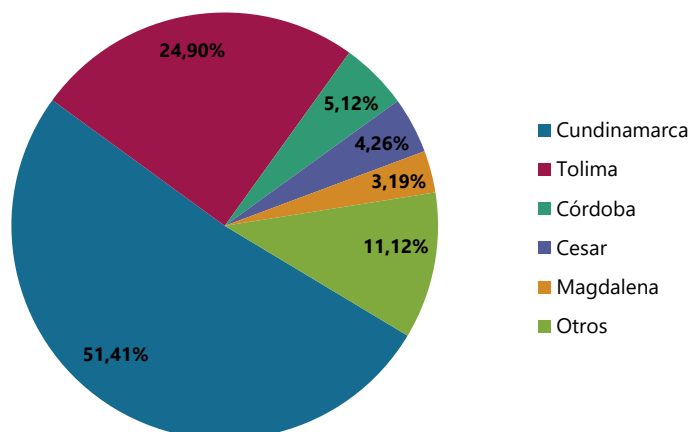


Fuente: <https://www.facebook.com/182047892544372/photos/a.481616525920839>

En cuanto al producto cundinamarqués, este es obtenido principalmente en los municipios de La Mesa (54,25%), Tocaima (13,39%), Apulo (10,26%) y Anapoima (8,01%). Desde esta región, casi el 70% del mango Tommy se despacha hacia la capital del país, mientras que los mercados de Medellín reciben un poco más del 20% de la carga; en menores proporciones, la fruta llega a ciudades como Bucaramanga, Cúcuta y Cali.

Por otro lado, Espinal es el municipio del Tolima que más se destaca en la distribución de este alimento, con una participación del 85,10% sobre el volumen total que se envía desde este departamento hacia diferentes mercados a nivel nacional. Aunque en menor cantidad, el producto también sale de municipios como Guamo, Prado y San Sebastián y sus principales compradores se ubican en las ciudades de Bogotá, Cali y Medellín.

**Gráfico 1.** Principales departamentos proveedores de mango Tommy en Colombia. Julio de 2021 a diciembre de 2022\*



\* con información hasta el 6 de diciembre  
Fuente: DANE-SIPSA. Cálculos: SIPSA

## PRECIOS MAYORISTAS

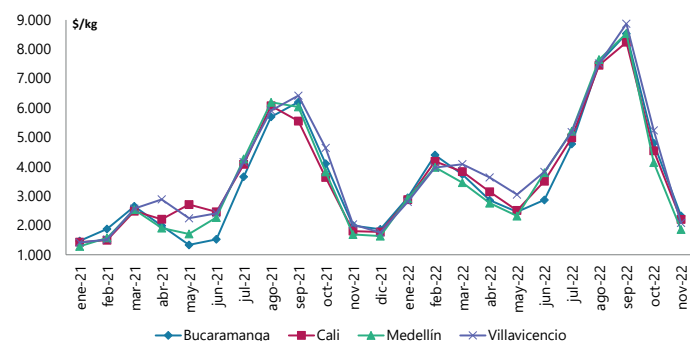
Al analizar el abastecimiento de este producto a nivel municipal, se tiene que La Mesa (Cundinamarca) y Espinal (Tolima) son los que más aportan sobre la cantidad total de mango Tommy que se distribuye en las centrales de abastos del país, con 27,89% y 21,19% del total nacional, respectivamente. Luego, se encuentran Tocaima, Apulo (Cundinamarca) y Ayapel (Córdoba).

Paralelamente, los principales receptores de esta fruta son los mercados ubicados en las ciudades de Bogotá (51,26%), Medellín (24,48%), Cali (8,39%) y Bucaramanga (4,38%).

Teniendo esto en cuenta, es posible afirmar que el producto que ingresa a las principales centrales de abastos lo hace mayoritariamente desde las zonas de producción, que no necesariamente son las más cercanas. Por ejemplo, a Bogotá casi el 70% del alimento que llega es del departamento de Cundinamarca y cerca del 25% del Tolima. Así mismo, el 47,40% del mango Tommy que se comercializa en la ciudad de Cali proviene del Tolima y 17,53% de Cundinamarca, mientras que otro 14,53% procede del Cesar.

Con relación al comportamiento de las cotizaciones mayoristas del mango Tommy en lo que va corrido del presente año, estas muestran un comportamiento bastante similar en diferentes mercados del país, como lo son los de Bucaramanga, Cali, Medellín y Villavicencio. Dicho comportamiento, es similar al patrón estacional de los precios, el cual indica dos cosechas a lo largo del año y que se dan en el segundo y cuarto trimestres, períodos en los que los precios de este alimento tienden a caer.

**Gráfico 2.** Comportamiento de los precios del mango Tommy. Enero de 2021 a noviembre de 2022



Fuente: DANE-SIPSA.



Fuente: <https://www.groulatam.com/products/mango>

Si se compara lo ocurrido entre los dos últimos años, se observa que las cotizaciones del mango Tommy subieron considerablemente durante el 2022, especialmente en el mes de septiembre, cuando se alcanzó un pico superior al registrado en el año 2021. De acuerdo con lo manifestado por las fuentes, el aumento en dicho mes se dio como consecuencia del bajo nivel de cosechas del producto nacional, sumado al poco ingreso de carga desde Ecuador y a la alta rotación del alimento. Sin embargo, a partir de este momento, los precios comenzaron a caer de forma marcada, gracias al inicio de la temporada de cosechas de fin de año.

Como conclusión, en el transcurso del año 2022, el comportamiento de las cotizaciones mayoristas del mango Tommy ha estado directamente relacionado con los ciclos de cosecha, los cuales alcanzan sus máximos valores durante el segundo y cuarto trimestres del año y es en este momento cuando los precios cayeron. De forma contraria, las cotizaciones aumentaron durante el primer y tercer trimestres, momentos en los que los niveles de producción alcanzan sus valores más bajos.

Por otro lado, es posible afirmar que los principales proveedores a nivel nacional de esta fruta son los departamentos de Cundinamarca y Tolima, desde donde se abastecen los mercados de las ciudades de Bogotá, Medellín y Cali.

# INDICADOR DE ABASTECIMIENTO DE ALIMENTOS



Fuente: <https://www.elbogotano.com.co/a-quien-creerle-sobre-el-abastecimiento-de-bogota/>

## Menor oferta de alimentos

El acopio en los mercados mayoristas donde el SIPSA en el componente de Abastecimiento de alimentos tomó información para las semanas del 1 al 7 de diciembre y del 8 al 14 de diciembre disminuyó en 7,41%. Es de anotar que el 8 de diciembre fue festivo por lo que se redujo la comercialización de alimentos en los mercados mayoristas.

La categoría otros grupos redujo su acopio en un 12,00%, los tubérculos, raíces y plátanos reportaron una caída del 10,04%, las frutas disminuyeron en un 7,52% y las verduras y hortalizas descendieron un 1,60%.

Entre los mercados mayoristas que registraron caídas en su oferta de alimentos se encuentran la Central Mayorista de Antioquia y Plaza Minorista José María Villa, en Medellín, donde el abastecimiento descendió un 34,76%, a causa de la categoría otros grupos que redujo sus inventarios en un 57,98% por alimentos como el azúcar, el arroz, el maíz amarillo, los aceites y la panela. Los mercados de Barranquilla disminuyeron su acopio en un 20,42% por los tubérculos, raíces y plátanos que redujeron sus volúmenes en un 31,52%, debido a la menor entrada de papas única y Betina, plátano hartón verde, yuca y ñame.

Respecto al Centro Galerías de Manizales, el abastecimiento decreció un 14,53%, debido a la categoría otros grupos que reportó un descenso del 23,29%, como resultado del menor aprovisionamiento

de azúcar, gaseosas, maltas y carne de cerdo. El mercado de Santa Marta disminuyó su oferta en 12,99%, ante una caída en el suministro de verduras y hortalizas del orden del 25,89%, por alimentos como el tomate chonto, la zanahoria y la cebolla junca.

En el caso de Mercabastos y Mercado Nuevo, en Valledupar, los inventarios de alimentos decrecieron un 11,87%, por las verduras y hortalizas que disminuyeron su ingreso en un 30,88%, ante los menores anaqueles de cebolla cabezona roja, chócolo mazorca y tomates Riogrande y chonto. La Central de Abastos de Villavicencio registró una caída del 10,27% por los tubérculos, raíces y plátanos que bajaron en un 22,65%, debido al menor ingreso de papa superior y yuca.

En Mercasa, en Pereira, el aprovisionamiento de alimentos cayó en un 8,20%, por las frutas que disminuyeron su oferta en un 15,51%, como consecuencia de la menor entrada de naranja Valencia y/o Sweet, mandarina Arrayana, aguacate papelillo y limón Tahití. Finalmente, la plaza de mercado del Barrio Bolívar en Popayán redujo su abastecimiento en un 6,66% por la categoría otros grupos que reportaron un descenso del 19,57%, como consecuencia del menor ingreso de harinas, pastas alimenticias y panela.

La participación para la semana comprendida del 8 al 14 de diciembre fue la siguiente: las verduras y hortalizas concentraron el 30,22%, los tubérculos, raíces y plátanos participaron con el 29,33%, las frutas representaron el 23,10% y otros grupos el 17,35%.

**Cuadro 1.** Evolución del abastecimiento por ciudad  
2022 (1 al 14 de diciembre)

Total mercados			
Grupo	1-7 dic	8-14 dic	Variación (%)
Frutas	26.518	24.524	-7,52%
Tubérculos, raíces y plátanos	34.626	31.150	-10,04%
Verduras y hortalizas	32.614	32.091	-1,60%
Otros grupos*	20.934	18.422	-12,00%
<b>TOTAL GENERAL</b>	<b>114.691</b>	<b>106.187</b>	<b>-7,41%</b>

Armenia, Mercar			
Grupo	1-7 dic	8-14 dic	Variación (%)
Frutas	549	587	6,94%
Tubérculos, raíces y plátanos	651	619	-4,97%
Verduras y hortalizas	539	524	-2,85%
Otros grupos*	131	141	7,97%
<b>Total</b>	<b>1.870</b>	<b>1.871</b>	<b>0,04%</b>

Barranquilla, Barranquillita y Granabastos			
Grupo	1-7 dic	8-14 dic	Variación (%)
Frutas	1.725	1.230	-28,70%
Tubérculos, raíces y plátanos	2.386	1.634	-31,52%
Verduras y hortalizas	2.016	1.404	-30,35%
Otros grupos*	4.494	4.184	-6,90%
<b>Total</b>	<b>10.620</b>	<b>8.451</b>	<b>-20,42%</b>

Bogotá, D.C., Corabastos, Paloquemao, Plaza Las Flores y Plaza Samper Mendoza			
Grupo	1-7 dic	8-14 dic	Variación (%)
Frutas	12.071	11.443	-5,20%
Tubérculos, raíces y plátanos	12.597	11.987	-4,84%
Verduras y hortalizas	14.478	15.106	4,34%
Otros grupos*	4.209	4.076	-3,17%
<b>Total</b>	<b>43.355</b>	<b>42.612</b>	<b>-1,71%</b>

Bucaramanga, Centroabastos			
Grupo	1-7 dic	8-14 dic	Variación (%)
Frutas	2.579	2.384	-7,58%
Tubérculos, raíces y plátanos	2.646	2.405	-9,13%
Verduras y hortalizas	3.042	3.025	-0,54%
Otros grupos*	592	543	-8,31%
<b>Total</b>	<b>8.859</b>	<b>8.357</b>	<b>-5,67%</b>

Cali, Cavasa y Santa Helena			
Grupo	1-7 dic	8-14 dic	Variación (%)
Frutas	1.798	1.910	6,25%
Tubérculos, raíces y plátanos	2.554	2.869	12,36%
Verduras y hortalizas	2.296	2.466	7,44%
Otros grupos*	2.880	2.452	-14,85%
<b>Total</b>	<b>9.527</b>	<b>9.698</b>	<b>1,79%</b>

Cartagena, Bazaruto			
Grupo	1-7 dic	8-14 dic	Variación (%)
Frutas	853	863	1,11%
Tubérculos, raíces y plátanos	1.861	1.430	-23,17%
Verduras y hortalizas	972	987	1,50%
Otros grupos*	1.395	1.489	6,79%
<b>Total</b>	<b>5.082</b>	<b>4.769</b>	<b>-6,15%</b>

Cúcuta, Cenabastos y La Nueva Sexta			
Grupo	1-7 dic	8-14 dic	Variación (%)
Frutas	710	755	6,33%
Tubérculos, raíces y plátanos	1.214	1.361	12,06%
Verduras y hortalizas	1.441	1.392	-3,46%
Otros grupos*	2.419	1.952	-19,33%
<b>Total</b>	<b>5.785</b>	<b>5.459</b>	<b>-5,64%</b>

Ibagué, Plaza La 21			
Grupo	1-7 dic	8-14 dic	Variación (%)
Frutas	182	170	-6,84%
Tubérculos, raíces y plátanos	444	452	1,74%
Verduras y hortalizas	161	166	2,73%
Otros grupos*	129	112	-12,80%
<b>Total</b>	<b>916</b>	<b>900</b>	<b>-1,84%</b>

Ipiales, Centro de Acopio de Ipiales			
Grupo	1-7 dic	8-14 dic	Variación (%)
Frutas	26	10	-61,54%
Tubérculos, raíces y plátanos	425	330	-22,29%
Verduras y hortalizas	523	660	26,16%
<b>Total</b>	<b>974</b>	<b>1.000</b>	<b>2,68%</b>

Manizales, Centro Galerías			
Grupo	1-7 dic	8-14 dic	Variación (%)
Frutas	334	263	-21,19%
Tubérculos, raíces y plátanos	294	302	2,72%
Verduras y hortalizas	306	256	-16,42%
Otros grupos*	259	198	-23,29%
<b>Total</b>	<b>1.192</b>	<b>1.019</b>	<b>-14,53%</b>

Medellín, Central Mayorista de Antioquia y Plaza Minorista José María Villa			
Grupo	1-7 dic	8-14 dic	Variación (%)
Frutas	2.594	1.960	-24,44%
Tubérculos, raíces y plátanos	3.324	2.218	-33,27%
Verduras y hortalizas	2.847	2.015	-29,22%
Otros grupos*	2.047	860	-57,98%
<b>Total</b>	<b>10.812</b>	<b>7.053</b>	<b>-34,76%</b>

**Cuadro 1.** Evolución del abastecimiento por ciudad (conclusión) 2022 (1 al 14 de diciembre)

Montería, Mercado del Sur			
Grupo	1-7 dic	8-14 dic	Variación (%)
Frutas	161	157	-2,31%
Tubérculos, raíces y plátanos	410	363	-11,36%
Verduras y hortalizas	262	249	-5,00%
Otros grupos*	65	89	37,42%
<b>Total</b>	<b>898</b>	<b>859</b>	<b>-4,35%</b>

Santa Marta (Magdalena)			
Grupo	1-7 dic	8-14 dic	Variación (%)
Frutas	174	153	-12,04%
Tubérculos, raíces y plátanos	336	272	-19,11%
Verduras y hortalizas	268	198	-25,89%
Otros grupos*	181	211	16,44%
<b>Total</b>	<b>959</b>	<b>835</b>	<b>-12,99%</b>

Neiva, Surabastos			
Grupo	1-7 dic	8-14 dic	Variación (%)
Frutas	375	348	-7,21%
Tubérculos, raíces y plátanos	556	517	-6,90%
Verduras y hortalizas	627	688	9,58%
Otros grupos*	313	456	45,76%
<b>Total</b>	<b>1.870</b>	<b>2.008</b>	<b>7,37%</b>

Sincelejo, Nuevo Mercado			
Grupo	1-7 dic	8-14 dic	Variación (%)
Frutas	220	203	-7,47%
Tubérculos, raíces y plátanos	322	372	15,69%
Verduras y hortalizas	221	303	36,72%
Otros grupos*	165	116	-29,36%
<b>Total</b>	<b>928</b>	<b>995</b>	<b>7,21%</b>

Pasto, El Potrerillo			
Grupo	1-7 dic	8-14 dic	Variación (%)
Frutas	323	395	22,33%
Tubérculos, raíces y plátanos	1.102	959	-12,99%
Verduras y hortalizas	652	644	-1,25%
Otros grupos*	2,8	15,1	434,97%
<b>Total</b>	<b>2.079</b>	<b>2.012</b>	<b>-3,22%</b>

Tunja, Complejo de Servicios del Sur			
Grupo	1-7 dic	8-14 dic	Variación (%)
Frutas	439	421	-4,11%
Tubérculos, raíces y plátanos	805	740	-8,13%
Verduras y hortalizas	593	653	10,15%
Otros grupos*	0	1	-
<b>Total</b>	<b>1.837</b>	<b>1.814</b>	<b>-1,24%</b>

Pereira, Mercasa			
Grupo	1-7 dic	8-14 dic	Variación (%)
Frutas	628	530	-15,51%
Tubérculos, raíces y plátanos	425	365	-14,25%
Verduras y hortalizas	411	515	25,27%
Otros grupos*	919	777	-15,38%
<b>Total</b>	<b>2.383</b>	<b>2.188</b>	<b>-8,20%</b>

Valledupar, Mercabastos y Mercado Nuevo			
Grupo	1-7 dic	8-14 dic	Variación (%)
Frutas	219	218	-0,39%
Tubérculos, raíces y plátanos	407	321	-21,28%
Verduras y hortalizas	283	195	-30,88%
Otros grupos*	384	406	5,53%
<b>Total</b>	<b>1.294</b>	<b>1.140</b>	<b>-11,87%</b>

Popayán, Plaza de Mercado del Barrio Bolívar			
Grupo	1-7 dic	8-14 dic	Variación (%)
Frutas	116	101	-13,25%
Tubérculos, raíces y plátanos	1.052	1.005	-4,50%
Verduras y hortalizas	93	92	-0,93%
Otros grupos*	158	127	-19,57%
<b>Total</b>	<b>1.419</b>	<b>1.325</b>	<b>-6,66%</b>

Villavicencio, Central de Abastos de Villavicencio			
Grupo	1-7 dic	8-14 dic	Variación (%)
Frutas	443	423	-4,37%
Tubérculos, raíces y plátanos	815	630	-22,65%
Verduras y hortalizas	583	554	-4,90%
Otros grupos*	191	215	12,58%
<b>Total</b>	<b>2.031</b>	<b>1.823</b>	<b>-10,27%</b>

FUENTE: DANE - SIPSA

\* Otros grupos comprende: carnes, granos y cereales, lácteos y huevos, pescados y procesados.

\*\* En la Central de Acopio de Ipiales no se recoge información de alimentos clasificados en Otros grupos\*.

CIUDADES	LO QUE MÁS SUBE	LO QUE MÁS BAJA
<b>Bogotá D. C.</b>	Brócoli, pepino cohombro, tomates larga vida y chonto, acelga, cebolla cabezona blanca, pimentón, chócolo mazorca, tangelo, granadilla, durazno nacional, tomate de árbol, lulo, uva verde, curuba, papas R-12 roja y negra, única, rubí, superior y parda pastusa y sal yodada.	Apio, cebollas junca Aquitania y puerro, pepino de rellenar, arveja verde en vaina, zanahoria, coles, lechugas Batavia y crespa verde, frijól verde cargamanto, coliflor, calabaza, habichuela, ahuyamín (Sakata), ajo, melón Cantalup, guayaba pera y camarón tifi precocido seco.
<b>Medellín</b>	Rábano rojo, pimentón, pepinos de rellenar y cohombro, cebolla cabezona blanca, coles, apio, ajo, breva, papaya tainung, pera importada, limón mandarino, tomate de árbol, brazo sin hueso y tocino barriga de cerdo, morrillo, chatas, cadera, bota y centro de pierna de res y pechuga de pollo.	Zanahoria larga vida, brócoli, berenjena, coliflor, frijól verde cargamanto, repollo morado, arveja verde en vaina, cebolla junca, remolacha, habichuela, limón Tahití, patilla baby, manzana nacional, durazno nacional, ciruela roja, mango común, piña gold, plátanos guineo y comino y frijól radical.
<b>Bucaramanga</b>	Pimentón, habichuela, pepino cohombro, calabacín, tomate Riogrande, cebolla cabezona blanca, brócoli, naranja Valencia, limones común y Tahití, melón Cantalup, guayaba pera, papayas Maradol y Paulina, uchuva con cáscara, granadilla, papa única y arracacha amarilla.	Apio y ajo importado.
<b>Cúcuta</b>	Pepino cohombro, espinaca, habichuela, tomates Riogrande y chonto, cebolla cabezona blanca y roja, pimentón, repollos verde y morado, calabaza, apio, papa única, arracacha amarilla y morrillo de res.	Cebolla puerro, zanahoria, arveja verde en vaina, frijól verde bolo, lechuga Batavia, ajo, naranja común, mandarina común, limones común y Tahití, mango Tommy, curuba, uchuva con cáscara, papa criolla limpia, bocachico criollo fresco, bagre rayado entero fresco y tilapia roja entera fresca,
<b>Cali</b>	Remolacha bogotana, pepino cohombro, zanahoria, cebolla cabezona blanca bogotana, tomates chonto y larga vida, habichuela, arveja verde en vaina pastusa, lechuga Batavia, brócoli, repollo blanco, mora de Castilla, uva red globe nacional, piña gold, granadilla, papas suprema, capira y única.	Apio, ajo importado, limones común y Tahití, patilla y arracacha amarilla.
<b>Barranquilla</b>	Pepino cohombro, remolacha, pimentón, cebolla cabezona blanca y roja peruana, tomates Riogrande bumangués y chonto, zanahoria, guanábana, guayabas común y Atlántico, limón Tahití, mora de Castilla, mandarina común, curuba, papaya tainung y papa única.	Mango Tommy y naranja común.
<b>Pereira</b>	Pimentón, pepino cohombro, cebollas junca y cabezona blanca, remolacha, coliflor, acelga, repollo blanco, naranjas Sweet y Valencia, patilla baby, mangos Yulima y manzano, limón mandarino, uva red globe nacional, papas capira, criolla limpia y parda pastusa, plátano hartón verde y maduro.	Zanahoria bogotana, berenjena, arveja verde en vaina, frijól verde en vaina, apio, ajo, ahuyama, limón Tahití, tangelo, mora de Castilla y yuca ICA.
<b>Cartagena</b>	Cebolla cabezona blanca, habichuela, pimentón, espinaca, naranja común, mandarina común, tomate de árbol, lulo, papas única y criolla limpia, plátano hartón verde, fécula de maíz, lenteja importada, cadera, punta de anca, falda, costilla, bola de pierna, bota, sobrebarriga y centro de pierna de res.	Pepino cohombro, zanahoria bogotana, rábano rojo, repollo blanco, cebolla junca Berlín, ahuyama, mango Tommy, coco, uva red globe nacional, mayonesa doy pack, avena en hojuelas, café instantáneo, gelatina, maíz amarillo trillado, lomos con y sin hueso de cerdo y pierna perril con rabadilla.

# VERDURAS Y HORTALIZAS

## Cayó la oferta de pepino cohombro

A lo largo de la presente semana se incrementaron los precios del pepino cohombro en treinta y cuatro de los treinta y ocho mercados donde se vendió. Según los comerciantes, este comportamiento estuvo asociado a la reducción de la oferta de producto oriundo de Socorro, Lebrija, Charalá, San Gil, Girón (Santander), Ocaña, Ábrego (Norte de Santander), El Dovio (Valle del Cauca), Salgar y Dabeiba (Antioquia), donde están finalizando las cosechas. En Manizales y Yopal, por ejemplo, el alza superó el 75,00%, ofreciéndose el kilo a \$2.800 y a \$3.182, respectivamente.

De la misma forma, subieron las cotizaciones mayoristas del pimentón, la cebolla cabezona blanca, el tomate chonto, la espinaca y el chócolo mazorca. En el caso del pimentón, por ejemplo, el alza estuvo motivada por la poca producción de alimento de primera calidad en los cultivos establecidos en Pamplonita, Ocaña, Ábrego (Norte de Santander), Marinilla, El Santuario (Antioquia), Fómeque, Cáqueza, Ubaque (Cundinamarca), El Peñol (Nariño), Socorro, Lebrija, Capitanejo, Málaga (Santander), Tipacoque y Soatá (Boyacá). Este comportamiento se registró en treinta y siete de los cuarenta y tres mercados donde se comercializó a lo largo de la presente semana.

Así mismo, aumentó el precio de la cebolla cabezona blanca, esta vez en veintiséis de los treinta mercados donde se negoció. Según los comerciantes, hubo poca producción en Marinilla, El Santuario (Antioquia), Tunja, Sogamoso (Boyacá) y la Sabana de Bogotá, donde las lluvias dificultaron la recolección.

También se incrementó la cotización del tomate chonto debido a que las lluvias en Palmira, Calima, Pradera,

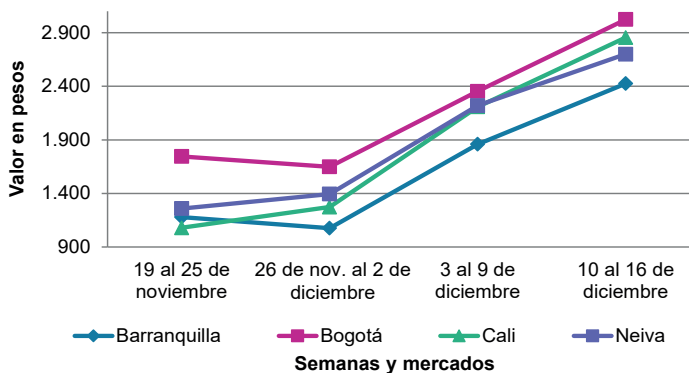
Restrepo y La Unión (Valle del Cauca) demoraron la maduración del producto. A lo anterior, se sumó la menor producción en San Gil, Charalá, Capitanejo (Santander), Montenegro, Quimbaya, Circasia (Quindío), Santa Sofía, Sutamarchán, Sáchica, Tinjacá y Tibasosa (Boyacá). El alza se presentó en veintiún de los veintinueve mercados en los que transó durante esta semana.

Igualmente, subió el precio mayorista de la espinaca en quince de los veintidós mercados en los que se vendió. Las bajas temperaturas en Mutiscua, Villa del Rosario (Norte de Santander), Saboyá (Boyacá), Facatativá, Cajicá, Cota, Funza y Simijaca (Cundinamarca) afectaron los cultivos.

En contraste, cayeron las cotizaciones de los ajos nacional e importado, la arveja verde en vaina y el frijol verde cargamanto. En el caso del ajo importado, por ejemplo, el descenso del precio se registró en veintidós de los veintisiete mercados donde se negoció, debido a la mayor oferta de producto chino.

Por último, bajó el precio de la arveja verde en vaina debido a la mayor producción en El Santuario, Sonsón, La Unión, San Vicente Ferrer, Marinilla, El Carmen de Viboral (Antioquia), Zipaquirá, Facatativá (Cundinamarca), Ipiales (Nariño), Aquitania, Tota, Pesca, Ramiriquí y Samacá (Boyacá). Esto se presentó en veintitrés de los treinta mercados donde se comercializó a lo largo de la presente semana.

**Gráfico 3.** Comportamiento de los precios del pepino cohombro 2022 (19 de noviembre al 16 de diciembre)



Fuente: DANE, SIPSA.



## PRECIOS MAYORISTAS

**Cuadro 2.** Mercados mayoristas. Precios de venta de verduras y hortalizas 2022 (10 al 16 de diciembre)

Productos y mercados	Pesos por kilogramo				Tendencia	Productos y mercados	Pesos por kilogramo				Tendencia
	Mínimo	Máximo	Medio				Mínimo	Máximo	Medio		
<b>Acelga</b>						<b>Ahuayamín (Sakata)</b>					
Armenia, Mercar	1.467	1.600	1.556	=		Arauca (Arauca)	1.800	1.940	1.860	-	
Bogotá, D.C., Corabastos	667	1.333	975	+		Bogotá, D.C., Corabastos	800	1.100	958	-	
Bucaramanga, Centroabastos	2.000	2.000	2.000	=		Bucaramanga, Centroabastos	900	1.000	965	+	
Chiquinquirá (Boyacá)	1.800	2.000	1.900	=		Chiquinquirá (Boyacá)	1.400	1.500	1.433	+	
Duitama (Boyacá), Mercaplaza	2.000	2.000	2.000	=		Duitama (Boyacá), Mercaplaza	1.700	1.800	1.767	-	
Florencia (Cauquetá)	2.200	2.300	2.267	-		Florencia (Cauquetá)	1.600	1.760	1.653	=	
Ibagué, Plaza La 21	1.280	1.760	1.636	-		Ibagué, Plaza La 21	2.000	2.200	2.039	+	
Ipiales (Nariño), Ipiales somos todos	1.500	2.000	1.778	-		Neiva, Surabastos	1.200	1.600	1.482	-	
Medellín, Central Mayorista de Antioquia	1.900	2.000	1.975	=		Pamplona (Norte de Santander)	1.500	2.000	1.817	+	
Neiva, Surabastos	2.250	2.500	2.313	-		San Gil (Santander)	1.500	1.500	1.500	=	
Pamplona (Norte de Santander)	3.500	4.000	3.750	+		Tibasosa (Boyacá), Coomproriente	1.400	1.600	1.450	+	
Pasto, El Potrerillo	2.500	4.000	3.250	++		Tunja, Complejo de Servicios del Sur	1.600	2.400	1.853	-	
Pereira, Mercasa	2.000	3.000	2.833	+		Villavicencio, CAV	1.200	1.400	1.267	=	
Tibasosa (Boyacá), Coomproriente	2.000	2.000	2.000	=		Yopal (Casanare)	1.800	1.860	1.830	-	
Tunja, Complejo de Servicios del Sur	2.000	2.500	2.194	+							
Villavicencio, CAV	2.000	2.400	2.067	=		<b>Aji topito dulce</b>					
Yopal (Casanare)	2.000	2.000	2.000	=		Cartagena, Bazaruto	5.500	7.500	6.472	-	
						Medellín, Central Mayorista de Antioquia	3.000	4.200	3.690	-	
<b>Ahuayama</b>						Montería, Mercado del Sur	5.000	5.500	5.229	+	
Armenia, Mercar	1.200	1.300	1.267	=		Sincelejo, Nuevo Mercado	4.500	5.500	5.063	-	
Bogotá, D.C., Corabastos	2.000	2.500	2.304	-							
Bucaramanga, Centroabastos	1.300	1.400	1.373	-		<b>Ajo</b>					
Buenaventura (Valle del Cauca)	2.000	2.100	2.050	+		Bogotá, D.C., Corabastos	13.000	16.000	14.543	-	
Cali, Cavasa	1.500	1.600	1.556	+		Chiquinquirá (Boyacá)	6.000	7.000	6.417	-	
Cali, Santa Elena	1.400	1.500	1.450	-		Cúcuta, Cenabastos	4.500	5.500	5.042	-	
Cartagena, Bazaruto	1.700	1.700	1.700	-		Duitama (Boyacá), Mercaplaza	5.000	5.500	5.233	-	
Cartago (Valle del Cauca)	1.700	1.900	1.788	-		Ipiales (Nariño), Ipiales somos todos	8.500	9.000	8.833	-	
Cúcuta, Cenabastos	1.800	1.800	1.800	+		Manizales, Centro Galerías	8.750	10.000	9.792	+	
Duitama (Boyacá), Mercaplaza	1.094	1.250	1.177	-		Medellín, Central Mayorista de Antioquia	12.500	13.000	12.734	++	
Ibagué, Plaza La 21	1.500	2.000	1.869	+		Pamplona (Norte de Santander)	4.000	5.000	4.550	-	
Manizales, Centro Galerías	1.800	2.000	1.867	=		Pasto, El Potrerillo	9.000	10.000	9.750	-	
Medellín, Central Mayorista de Antioquia	1.200	1.300	1.240	-		Pereira, La 41	9.444	10.889	10.111	-	
Medellín, Plaza Minorista "José María Villa"	1.400	1.500	1.417	-		Pereira, Mercasa	9.444	11.111	10.343	-	
Montería, Mercado del Sur	1.300	1.400	1.375	-		San Gil (Santander)	12.000	12.000	12.000	=	
Palmira (Valle del Cauca)	1.700	1.800	1.750	=		Tibasosa (Boyacá), Coomproriente	5.000	5.600	5.250	-	
Pamplona (Norte de Santander)	1.700	2.000	1.917	++		Tunja, Complejo de Servicios del Sur	4.700	5.500	5.078	-	
Pereira, La 41	1.600	2.000	1.717	-		Túquerres (Nariño)	8.500	9.500	8.917	-	
Pereira, Mercasa	1.200	1.800	1.542	-		Villavicencio, CAV	7.000	9.000	7.694	-	
Popayán, Plaza de mercado del barrio Bolívar	1.920	1.960	1.940	-		Yopal (Casanare)	7.500	7.500	7.500	-	
San Gil (Santander)	1.500	1.500	1.500	=							
Sincelejo, Nuevo Mercado	1.200	1.400	1.350	+		<b>Ajo importado</b>					
Socorro (Santander)	1.500	1.500	1.500	=		Arauca (Arauca)	7.500	7.800	7.650	+	
Tibasosa (Boyacá), Coomproriente	700	900	794	-		Armenia, Mercar	9.000	10.500	9.778	+	
Tuluá (Valle del Cauca)	1.700	1.800	1.738	+		Barranquilla, Barranquillita	6.700	8.400	7.689	-	
Tunja, Complejo de Servicios del Sur	1.094	1.250	1.212	+		Barranquilla, Granabastos	7.500	7.800	7.644	-	
Valledupar, Mercabastos	1.200	1.300	1.228	-		Bogotá, D.C., Corabastos	6.500	7.400	6.935	-	
Valledupar, Mercado Nuevo	1.200	1.400	1.292	n.d.		Bucaramanga, Centroabastos	6.800	7.700	7.225	-	
Yopal (Casanare)	1.200	1.300	1.250	-		Buenaventura (Valle del Cauca)	7.500	8.000	7.733	-	
						Cali, Cavasa	6.500	7.000	6.663	-	

**Cuadro 2.** Mercados mayoristas. Precios de venta de verduras y hortalizas (continuación)  
2022 (10 al 16 de diciembre)

Productos y mercados	Pesos por kilogramo				Tendencia	Productos y mercados	Pesos por kilogramo				Tendencia
	Mínimo	Máximo	Medio				Mínimo	Máximo	Medio		
<b>Ajo importado (continuación)</b>						<b>Apio (continuación)</b>					
Cali, Santa Elena	6.500	7.000	6.563	-		Tuluá (Valle del Cauca)	2.000	2.417	2.208	+	
Cartagena, Bazurto	7.000	7.500	7.233	-		Tunja, Complejo de Servicios del Sur	1.000	1.250	1.110	+	
Cartago (Valle del Cauca)	7.300	8.200	7.717	+		Valledupar, Mercabastos	2.000	2.333	2.037	-	
Cúcuta, Cenabastos	7.500	7.500	7.500	-		Villavicencio, CAV	2.000	2.500	2.217	-	
Ibagué, Plaza La 21	7.000	7.500	7.097	-		<b>Arveja verde en vaina</b>					
Ipiales (Nariño), Ipiales somos todos	6.500	6.500	6.500	-		Arauca (Arauca)	6.957	7.978	7.511	+	
Manizales, Centro Galerías	7.500	8.500	8.000	+		Armenia, Mercar	4.000	4.400	4.267	-	
Medellín, Central Mayorista de Antioquia	6.500	7.500	6.740	-		Barranquilla, Barranquillita	8.800	9.000	8.978	+	
Medellín, Plaza Minorista "José María Villa"	6.500	7.200	6.871	-		Barranquilla, Granabastos	10.000	10.200	10.050	++	
Montería, Mercado del Sur	6.500	7.000	6.792	-		Bogotá, D.C., Corabastos	5.800	6.800	6.400	-	
Neiva, Surabastos	6.200	7.000	6.573	-		Bucaramanga, Centroabastos	5.560	6.000	5.779	+	
Palmira (Valle del Cauca)	6.500	7.200	6.875	-		Cartago (Valle del Cauca)	5.600	8.000	6.800	-	
Pasto, El Potrerillo	7.000	8.000	7.542	-		Chiquinquirá (Boyacá)	6.000	6.400	6.100	-	
Pereira, La 41	8.000	9.000	8.367	-		Cúcuta, Cenabastos	8.000	9.000	8.448	-	
Pereira, Mercasa	6.500	8.000	7.342	-		Duitama (Boyacá), Mercaplaza	6.000	6.200	6.067	-	
Popayán, Plaza de mercado del barrio Bolívar	7.800	8.000	7.875	+		El Santuario (Antioquia)	5.500	6.500	5.917	-	
Sincelejo, Nuevo Mercado	7.000	7.500	7.139	-		Ibagué, Plaza La 21	4.400	6.000	5.261	-	
Tuluá (Valle del Cauca)	8.000	8.500	8.150	-		La Ceja (Antioquia)	6.000	8.000	6.792	-	
Valledupar, Mercabastos	6.700	7.500	7.144	-		Manizales, Centro Galerías	6.000	7.000	6.500	-	
<b>Apio</b>						Medellín, Central Mayorista de Antioquia	5.000	6.300	5.619	-	
Arauca (Arauca)	2.500	2.667	2.542	+		Medellín, Plaza Minorista "José María Villa"	5.500	6.500	5.994	-	
Armenia, Mercar	900	1.000	950	-		Neiva, Surabastos	4.800	7.200	5.867	-	
Barranquilla, Barranquillita	1.800	2.000	1.944	-		Palmira (Valle del Cauca)	5.900	6.400	6.188	+	
Barranquilla, Granabastos	1.800	1.900	1.842	-		Pamplona (Norte de Santander)	5.600	9.167	6.775	-	
Bogotá, D.C., Corabastos	1.000	1.900	1.343	-		Pereira, Mercasa	5.600	7.840	6.270	-	
Bucaramanga, Centroabastos	750	1.000	892	-		Rionegro (Antioquia)	6.000	8.000	6.900	-	
Cali, Cavasa	1.471	1.765	1.572	+		San Gil (Santander)	6.800	6.800	6.800	-	
Cali, Santa Elena	1.294	1.412	1.314	-		San Vicente (Antioquia)	5.500	6.000	5.750	-	
Cartagena, Bazurto	1.500	2.000	1.733	+		Socorro (Santander)	6.400	6.800	6.600	-	
Cartago (Valle del Cauca)	1.920	2.080	2.000	-		Sonsón (Antioquia)	5.500	6.000	5.750	++	
Chiquinquirá (Boyacá)	900	1.000	933	-		Tibasosa (Boyacá), Coomproriente	5.600	7.200	6.450	-	
Cúcuta, Cenabastos	2.000	2.400	2.189	+		Tuluá (Valle del Cauca)	7.040	7.600	7.363	+	
Duitama (Boyacá), Mercaplaza	1.250	1.500	1.383	+++		Tunja, Complejo de Servicios del Sur	5.200	6.400	5.700	-	
Ibagué, Plaza La 21	1.440	1.600	1.582	-		Villavicencio, CAV	5.600	7.200	6.300	-	
Ipiales (Nariño), Ipiales somos todos	2.500	2.500	2.500	-		Yopal (Casanare)	6.250	6.354	6.302	-	
Manizales, Centro Galerías	1.760	1.920	1.867	+		<b>Arveja verde en vaina pastusa</b>					
Marinilla (Antioquia)	300	500	422	+		Bogotá, D.C., Corabastos	5.200	6.000	5.554	-	
Medellín, Central Mayorista de Antioquia	800	1.200	942	++		Cali, Cavasa	5.200	6.400	5.800	-	
Medellín, Plaza Minorista "José María Villa"	800	1.000	883	++		Cali, Santa Elena	6.800	7.200	7.000	++	
Montería, Mercado del Sur	1.000	1.100	1.008	=		La Unión (Nariño)	5.800	6.000	5.950	++	
Neiva, Surabastos	1.800	2.000	1.833	-		Medellín, Central Mayorista de Antioquia	5.000	6.400	5.567	-	
Palmira (Valle del Cauca)	2.250	2.500	2.347	++		Pasto, El Potrerillo	4.800	6.000	5.367	-	
Pamplona (Norte de Santander)	1.500	1.750	1.625	+		Popayán, Plaza de mercado del barrio Bolívar	4.900	6.300	5.625	-	
Pereira, La 41	2.000	2.667	2.319	+++		<b>Berenjena</b>					
Pereira, Mercasa	1.667	2.667	2.181	-		Barranquilla, Barranquillita	2.400	2.700	2.533	-	
Rionegro (Antioquia)	700	1.100	908	++		Bogotá, D.C., Corabastos	2.400	2.700	2.527	-	
Santa Marta (Magdalena)	2.000	2.400	2.233	-		Manizales, Centro Galerías	3.000	3.000	3.000	=	
Sincelejo, Nuevo Mercado	1.000	1.500	1.133	-							
Tibasosa (Boyacá), Coomproriente	1.000	1.250	1.181	-							

**Cuadro 2.** Mercados mayoristas. Precios de venta de verduras y hortalizas (continuación)  
2022 (10 al 16 de diciembre)

Productos y mercados	Pesos por kilogramo				Tendencia	Productos y mercados	Pesos por kilogramo				Tendencia
	Mínimo	Máximo	Medio				Mínimo	Máximo	Medio		
<b>Berenjena (continuación)</b>						<b>Cebolla cabeza blanca (continuación)</b>					
Medellín, Central Mayorista de Antioquia	2.000	2.600	2.383	-		Barranquilla, Granabastos	2.960	4.880	4.203	-	
Montería, Mercado del Sur	1.846	2.000	1.949	+		Bogotá, D.C., Corabastos	4.000	5.000	4.521	+	
Pereira, Mercasa	3.000	3.500	3.125	-		Bucaramanga, Centroabastos	4.300	4.500	4.440	+++	
Sincelejo, Nuevo Mercado	2.200	2.400	2.300	++		Cartagena, Bazaruto	4.800	5.500	5.133	++	
<b>Brócoli</b>						Cartago (Valle del Cauca)	4.375	5.000	4.635	+	
Armenia, Mercar	1.800	1.800	1.800	-		Chiquinquirá (Boyacá)	4.600	4.800	4.733	+++	
Barranquilla, Barranquillita	8.000	8.000	8.000	=		Cúcuta, Cenabastos	4.800	5.000	4.942	+++	
Barranquilla, Granabastos	7.800	7.900	7.833	-		Duitama (Boyacá), Mercaplaza	4.200	4.400	4.333	-	
Bogotá, D.C., Corabastos	2.500	5.000	3.286	+++		Florencia (Caquetá)	4.800	4.800	4.800	+	
Bucaramanga, Centroabastos	5.500	6.000	5.917	++		Ibagué, Plaza La 21	4.400	5.200	4.895	+	
Cali, Santa Elena	2.500	2.700	2.600	+		Manizales, Centro Galerías	4.800	5.200	4.958	++	
Cartagena, Bazaruto	5.000	8.000	6.667	=		Medellín, Central Mayorista de Antioquia	5.104	5.417	5.271	++	
Chiquinquirá (Boyacá)	1.800	2.000	1.933	+++		Medellín, Plaza Minorista "José María Villa"	4.792	5.417	5.078	++	
Cúcuta, Cenabastos	6.000	6.500	6.167	+		Montería, Mercado del Sur	4.800	5.400	5.117	++	
Duitama (Boyacá), Mercaplaza	2.400	2.500	2.467	-		Pamplona (Norte de Santander)	3.400	5.000	4.433	++	
Ibagué, Plaza La 21	2.000	2.500	2.111	-		Pereira, La 41	4.900	5.200	5.033	++	
Ipiales (Nariño), Ipiales somos todos	1.250	1.500	1.361	+++		Pereira, Mercasa	4.600	5.000	4.873	+	
Manizales, Centro Galerías	3.333	4.000	3.778	+++		Rionegro (Antioquia)	4.792	5.417	5.161	+++	
Marinilla (Antioquia)	1.000	1.500	1.283	++		San Gil (Santander)	4.600	5.000	4.800	++	
Medellín, Central Mayorista de Antioquia	2.000	2.600	2.163	-		Santa Marta (Magdalena)	4.640	5.200	4.848	++	
Medellín, Plaza Minorista "José María Villa"	2.300	2.800	2.450	-		Sincelejo, Nuevo Mercado	4.800	5.400	5.142	++	
Neiva, Surabastos	4.000	4.800	4.592	+		Socorro (Santander)	4.700	4.800	4.750	++	
Palmira (Valle del Cauca)	2.333	2.667	2.500	=		Tibasosa (Boyacá), Coomproriente	4.400	5.000	4.675	+++	
Pamplona (Norte de Santander)	4.000	5.000	4.500	-		Tunja, Complejo de Servicios del Sur	4.000	4.400	4.125	+	
Pasto, El Potrerillo	1.500	2.000	1.750	=		Valledupar, Mercabastos	4.800	5.000	4.925	+	
Pereira, Mercasa	2.000	2.800	2.233	=		Villavicencio, CAV	3.600	5.200	4.633	+	
Tibasosa (Boyacá), Coomproriente	2.200	2.700	2.488	-		Yopal (Casanare)	5.000	5.000	5.000	-	
Tunja, Complejo de Servicios del Sur	2.000	2.400	2.222	+		<b>Cebolla cabeza blanca bogotana</b>					
Túquerres (Nariño)	833	1.167	1.014	-		Buenaventura (Valle del Cauca)	5.521	5.625	5.573	+++	
Villavicencio, CAV	1.333	2.000	1.656	+		Cali, Cavasa	5.208	5.417	5.349	+++	
<b>Calabacín</b>						Cali, Santa Elena	4.792	5.000	4.844	+++	
Bogotá, D.C., Corabastos	700	750	738	n.d.		Neiva, Surabastos	4.000	4.900	4.519	+	
Bucaramanga, Centroabastos	1.800	2.500	2.088	+++		Palmira (Valle del Cauca)	4.688	5.208	4.961	+++	
Duitama (Boyacá), Mercaplaza	1.150	1.250	1.217	-		<b>Cebolla cabeza blanca importada</b>					
Medellín, Central Mayorista de Antioquia	2.000	2.500	2.200	-		Ipiales (Nariño), Ipiales somos todos	4.783	4.891	4.810	n.d.	
Medellín, Plaza Minorista "José María Villa"	2.000	2.500	2.300	-		<b>Cebolla cabeza blanca pastusa</b>					
Tibasosa (Boyacá), Coomproriente	750	900	806	++		Pasto, El Potrerillo	4.063	4.583	4.293	+	
Tunja, Complejo de Servicios del Sur	650	750	732	+		Popayán, Plaza de mercado del barrio Bolívar	4.375	4.792	4.576	+	
<b>Calabaza</b>						<b>Cebolla cabeza blanca roja</b>					
Bogotá, D.C., Corabastos	320	440	361	-		Arauca (Arauca)	2.600	2.800	2.700	-	
Cúcuta, Cenabastos	667	889	694	++		Barranquilla, Granabastos	2.333	2.378	2.353	-	
Medellín, Central Mayorista de Antioquia	1.000	1.100	1.048	-		Bogotá, D.C., Corabastos	2.600	2.800	2.707	+	
Villavicencio, CAV	1.000	1.250	1.146	+		Cúcuta, Cenabastos	2.800	3.000	2.900	++	
<b>Cebolla cabeza blanca</b>						Florencia (Caquetá)	2.600	2.800	2.700	-	
Arauca (Arauca)	5.000	5.313	5.156	+++		Neiva, Surabastos	2.444	2.889	2.618	+	
Armenia, Mercar	2.400	2.800	2.556	-		Pereira, Mercasa	2.200	2.560	2.445	-	
Barranquilla, Barranquillita	4.940	5.200	5.040	++		Sincelejo, Nuevo Mercado	2.222	2.444	2.333	+	

**Cuadro 2.** Mercados mayoristas. Precios de venta de verduras y hortalizas (continuación)  
2022 (10 al 16 de diciembre)

Productos y mercados	Pesos por kilogramo				Tendencia	Productos y mercados	Pesos por kilogramo				Tendencia
	Mínimo	Máximo	Medio				Mínimo	Máximo	Medio		
<b>Cebolla cabezona roja (continuación)</b>						<b>Cebolla junca Aquitania (continuación)</b>					
Tibasosa (Boyacá), Coomproriente	2.400	2.800	2.650		++	Tibasosa (Boyacá), Coomproriente	2.167	2.333	2.313		+
Tunja, Complejo de Servicios del Sur	2.400	2.600	2.478		+	Tuluá (Valle del Cauca)	3.120	3.280	3.200		+
Valledupar, Mercabastos	2.222	2.500	2.367		-	Tunja, Complejo de Servicios del Sur	2.333	2.667	2.453		+
Valledupar, Mercado Nuevo	2.222	2.500	2.380		n.d.	Valledupar, Mercabastos	2.000	2.500	2.222		-
<b>Cebolla cabezona roja importada</b>						<b>Cebolla junca Berlín</b>					
Bucaramanga, Centroabastos	2.292	2.500	2.430		-	Barranquilla, Barranquillita	2.167	2.333	2.285		-
Cali, Cavasa	2.333	2.444	2.410		+	Barranquilla, Granabastos	2.133	2.533	2.403		+
Cartagena, Bazurto	2.609	2.826	2.633		+	Cartagena, Bazurto	2.500	3.333	2.694		-
Ipiales (Nariño), Ipiales somos todos	1.957	2.065	2.018		-	Cúcuta, Cenabastos	1.875	2.188	2.054		+
Medellín, Central Mayorista de Antioquia	2.391	2.609	2.473		+	Pamplona (Norte de Santander)	1.563	2.188	1.927		+
Medellín, Plaza Minorista "José María Villa"	2.391	2.500	2.441		+	Valledupar, Mercabastos	2.000	2.333	2.194		-
Montería, Mercado del Sur	2.826	2.826	2.826		+	<b>Cebolla junca pastusa</b>					
<b>Cebolla cabezona roja peruana</b>						La Unión (Nariño)	1.911	2.000	1.978		+
Barranquilla, Barranquillita	2.609	3.043	2.894		++	Palmira (Valle del Cauca)	1.667	2.083	1.943		+++
Sincelejo, Nuevo Mercado	2.826	2.935	2.835		+	Pasto, El Potrerillo	1.867	2.222	2.022		+++
Valledupar, Mercabastos	2.609	2.717	2.642		+	Popayán, Plaza de mercado del barrio Bolívar	1.867	2.000	1.928		+
<b>Cebolla junca</b>						<b>Cebolla junca Tenerife</b>					
Arauca (Arauca)	2.778	3.148	2.963		+	Cali, Cavasa	2.250	3.000	2.536		++
Armenia, Mercar	1.786	1.786	1.786		-	Cali, Santa Elena	2.000	2.250	2.044		+
Bucaramanga, Centroabastos	1.875	2.188	2.039		+	Palmira (Valle del Cauca)	2.000	2.222	2.111		++
Cartago (Valle del Cauca)	2.720	3.200	2.893		+	<b>Cebolla puerro</b>					
Florencia (Caquetá)	2.400	2.600	2.533		-	Bogotá, D.C., Corabastos	2.500	3.250	2.901		-
Ipiales (Nariño), Ipiales somos todos	4.000	4.500	4.278		+++	Cúcuta, Cenabastos	5.000	6.000	5.583		-
La Ceja (Antioquia)	1.816	3.200	2.205		-	Medellín, Central Mayorista de Antioquia	3.200	4.000	3.706		+
Manizales, Centro Galerías	2.240	2.560	2.427		+	Pamplona (Norte de Santander)	3.000	3.250	3.125		-
Medellín, Central Mayorista de Antioquia	2.235	3.000	2.494		-	<b>Cebollín chino</b>					
Medellín, Plaza Minorista "José María Villa"	2.900	3.500	3.179		+	Barranquilla, Barranquillita	7.000	10.200	9.033		-
Montería, Mercado del Sur	1.458	2.083	1.806		+	<b>Chócolo mazorca</b>					
Pereira, La 41	2.333	2.800	2.589		+++	Armenia, Mercar	929	1.000	964		-
Pereira, Mercasa	2.267	2.667	2.489		++	Armenia, Retiro	929	1.000	964		-
Rionegro (Antioquia)	2.000	2.000	2.000		-	Bogotá, D.C., Corabastos	2.600	3.000	2.828		+
Sincelejo, Nuevo Mercado	1.200	1.600	1.333		-	Bucaramanga, Centroabastos	1.360	1.440	1.412		+
Sonsón (Antioquia)	1.571	1.643	1.607		+	Buenaventura (Valle del Cauca)	1.143	1.357	1.243		++
Túquerres (Nariño)	4.000	4.500	4.375		+++	Cali, Cavasa	1.000	1.214	1.089		++
Villavicencio, CAV	2.333	3.000	2.583		-	Cali, Santa Elena	857	1.000	940		-
Yopal (Casanare)	2.500	2.533	2.517		-	Cartagena, Bazurto	1.250	1.500	1.337		-
<b>Cebolla junca Aquitania</b>						Cartago (Valle del Cauca)	1.625	1.750	1.667		+
Bogotá, D.C., Corabastos	2.500	3.667	2.819		-	Chiquinquirá (Boyacá)	1.800	2.000	1.900		++
Buenaventura (Valle del Cauca)	4.000	4.100	4.067		-	Cúcuta, Cenabastos	1.273	1.545	1.426		-
Cali, Cavasa	2.000	2.444	2.217		+	Duitama (Boyacá), Mercaplaza	1.900	2.000	1.967		+++
Cali, Santa Elena	1.778	2.000	1.830		+	Ibagué, Plaza La 21	2.400	2.600	2.525		+++
Chiquinquirá (Boyacá)	2.500	2.667	2.639		+	Ipiales (Nariño), Ipiales somos todos	1.286	1.429	1.386		++
Duitama (Boyacá), Mercaplaza	1.833	2.000	1.944		-	Manizales, Centro Galerías	1.000	1.000	1.000		=
Ibagué, Plaza La 21	2.031	2.188	2.152		-	Marinilla (Antioquia)	833	1.167	1.049		-
Neiva, Surabastos	2.000	3.000	2.438		-	Medellín, Central Mayorista de Antioquia	1.375	1.500	1.438		=
San Gil (Santander)	2.667	3.333	3.000		++						
Santa Marta (Magdalena)	2.400	2.833	2.600		-						
Socorro (Santander)	2.800	3.000	2.900		-						

**Cuadro 2.** Mercados mayoristas. Precios de venta de verduras y hortalizas (continuación)  
2022 (10 al 16 de diciembre)

Productos y mercados	Pesos por kilogramo				Tendencia	Productos y mercados	Pesos por kilogramo				Tendencia
	Mínimo	Máximo	Medio	Precios			Mínimo	Máximo	Medio	Precios	
<b>Chócolo mazorca (continuación)</b>						<b>Cilantro (continuación)</b>					
Medellín, Plaza Minorista "José María Villa"	1.250	1.500	1.383		+	Pereira, La 41	3.000	3.500	3.250		+
Montería, Mercado del Sur	1.100	1.300	1.217		++	Pereira, Mercasa	2.000	3.500	2.833		-
Neiva, Surabastos	1.760	2.000	1.900		++	Popayán, Plaza de mercado del barrio Bolívar	3.000	3.000	3.000		-
Pamplona (Norte de Santander)	909	1.091	1.015		=	Rionegro (Antioquia)	6.000	9.000	7.917		-
Pasto, El Potrerillo	1.196	1.370	1.292		-	San Gil (Santander)	10.000	10.000	10.000		=
Peñol (Antioquia)	1.000	1.167	1.102		+	Sincelejo, Nuevo Mercado	3.846	6.923	5.384		-
Popayán, Plaza de mercado del barrio Bolívar	971	1.000	989		+	Socorro (Santander)	10.000	10.000	10.000		=
San Gil (Santander)	2.500	2.500	2.500		+++	Tibasosa (Boyacá), Coomproriente	5.833	8.333	7.188		++
San Vicente (Antioquia)	917	1.000	938		=	Tuluá (Valle del Cauca)	6.000	6.000	6.000		=
Santa Marta (Magdalena)	1.400	1.600	1.500		-	Tunja, Complejo de Servicios del Sur	1.667	3.833	2.940		-
Sincelejo, Nuevo Mercado	1.140	1.200	1.190		-	Valledupar, Mercabastos	6.000	6.500	6.056		-
Socorro (Santander)	2.125	2.250	2.188		++	Valledupar, Mercado Nuevo	6.000	6.000	6.000		-
Sonsón (Antioquia)	1.000	1.100	1.050		=	Villavicencio, CAV	1.800	3.500	2.650		-
Tibasosa (Boyacá), Coomproriente	1.800	2.000	1.865		-	Yopal (Casanare)	8.000	8.000	8.000		-
Tunja, Complejo de Servicios del Sur	1.600	1.800	1.689		++						
Valledupar, Mercabastos	1.300	1.600	1.467		+	<b>Coles</b>					
Villavicencio, CAV	2.600	3.000	2.767		+	Barranquilla, Barranquillita	4.800	5.100	4.989		+
Yopal (Casanare)	3.250	3.325	3.288		+++	Bogotá, D.C., Corabastos	2.000	3.000	2.240		-
						Medellín, Central Mayorista de Antioquia	1.800	2.000	1.950		++
<b>Cidra</b>						Medellín, Plaza Minorista "José María Villa"	1.800	2.000	1.929		+
Bogotá, D.C., Corabastos	800	1.300	972		-						
Medellín, Central Mayorista de Antioquia	700	1.000	833		+	<b>Coliflor</b>					
San Vicente (Antioquia)	400	500	450		-	Armenia, Mercar	1.667	2.000	1.861		-
Villavicencio, CAV	800	1.200	1.000		-	Barranquilla, Barranquillita	8.000	8.000	8.000		=
						Barranquilla, Granabastos	7.800	7.900	7.833		=
<b>Cilantro</b>						Bogotá, D.C., Corabastos	1.500	2.500	1.742		-
Arauca (Arauca)	8.750	13.750	10.000		-	Bucaramanga, Centroabastos	4.800	5.200	5.050		+
Armenia, Mercar	2.400	2.800	2.533		=	Cali, Santa Elena	2.500	2.500	2.500		+
Barranquilla, Barranquillita	8.000	10.200	9.356		-	Cartagena, Bazurto	5.000	8.000	6.556		-
Bogotá, D.C., Corabastos	800	3.000	1.397		-	Cartago (Valle del Cauca)	2.000	2.400	2.173		+
Bucaramanga, Centroabastos	7.000	7.000	7.000		=	Chiquinquirá (Boyacá)	2.000	2.500	2.088		+
Buenaventura (Valle del Cauca)	4.250	4.500	4.375		+	Cúcuta, Cenabastos	6.000	6.500	6.083		-
Cali, Cavasa	2.500	2.500	2.500		+++	Duitama (Boyacá), Mercaplaza	2.500	3.000	2.767		=
Cali, Santa Elena	2.250	2.500	2.469		+++	Ipiales (Nariño), Ipiales somos todos	1.667	1.667	1.667		+
Cartagena, Bazurto	3.500	4.500	4.069		-	Manizales, Centro Galerías	3.000	3.200	3.067		=
Cartago (Valle del Cauca)	4.000	5.000	4.500		+	Marinilla (Antioquia)	1.200	1.700	1.433		++
Chiquinquirá (Boyacá)	6.250	7.000	6.375		++	Medellín, Central Mayorista de Antioquia	2.000	2.500	2.142		-
Cúcuta, Cenabastos	8.000	8.000	8.000		-	Medellín, Plaza Minorista "José María Villa"	2.000	2.400	2.167		-
Duitama (Boyacá), Mercaplaza	5.000	5.000	5.000		-	Neiva, Surabastos	2.000	2.500	2.133		-
Florencia (Caquetá)	4.000	5.000	4.667		-	Palmira (Valle del Cauca)	3.000	3.200	3.067		+
Ibagué, Plaza La 21	2.400	4.800	3.578		-	Pamplona (Norte de Santander)	4.000	4.500	4.250		-
Ipiales (Nariño), Ipiales somos todos	1.600	2.400	1.867		+++	Pasto, El Potrerillo	1.500	2.000	1.750		=
Manizales, Centro Galerías	8.000	8.000	8.000		=	Pereira, La 41	2.417	3.167	2.896		+
Marinilla (Antioquia)	5.000	6.000	5.833		=	Pereira, Mercasa	2.333	3.167	2.875		+
Medellín, Central Mayorista de Antioquia	4.000	8.000	5.533		-	Tibasosa (Boyacá), Coomproriente	2.800	3.500	3.100		-
Medellín, Plaza Minorista "José María Villa"	4.000	8.000	6.446		-	Tunja, Complejo de Servicios del Sur	2.000	3.500	2.733		+
Montería, Mercado del Sur	6.000	8.000	6.708		-	Túquerres (Nariño)	1.600	2.000	1.760		-
Neiva, Surabastos	5.333	6.667	5.861		-	Villavicencio, CAV	2.400	3.000	2.533		+
Palmira (Valle del Cauca)	1.750	2.250	2.000		+						
Pamplona (Norte de Santander)	5.000	7.000	6.111		-	<b>Espinaca</b>					
Pasto, El Potrerillo	5.000	6.000	5.167		-	Armenia, Mercar	3.333	3.333	3.333		=
						Barranquilla, Barranquillita	8.800	9.000	8.967		-

**Cuadro 2.** Mercados mayoristas. Precios de venta de verduras y hortalizas (continuación)  
2022 (10 al 16 de diciembre)

Productos y mercados	Pesos por kilogramo				Tendencia	Productos y mercados	Pesos por kilogramo				Tendencia
	Mínimo	Máximo	Medio				Mínimo	Máximo	Medio		
<b>Espinaca (continuación)</b>						<b>Frijol verde en vaina</b>					
Barranquilla, Granabastos	6.600	7.200	6.883		+	Arauca (Arauca)	4.773	5.000	4.943		-
Bogotá, D.C., Corabastos	4.000	6.000	5.110		-	Armenia, Mercar	3.840	4.000	3.947		=
Bucaramanga, Centroabastos	8.500	9.000	8.925		+	Barranquilla, Barranquillita	8.000	9.000	8.667		-
Cartagena, Bazurto	6.000	10.000	8.528		+	Barranquilla, Granabastos	8.000	8.200	8.067		+
Chiquinquirá (Boyacá)	3.846	4.615	4.417		+	Bucaramanga, Centroabastos	4.200	4.700	4.544		+
Cúcuta, Cenabastos	12.000	15.000	14.750		+++	Cartago (Valle del Cauca)	5.200	6.000	5.646		-
Duitama (Boyacá), Mercaplaza	5.000	5.625	5.208		-	Ibagué, Plaza La 21	4.000	4.800	4.440		-
Ibagué, Plaza La 21	6.111	6.667	6.543		+	La Unión (Nariño)	4.800	5.000	4.850		-
Ipiales (Nariño), Ipiales somos todos	1.500	2.000	1.778		-	Manizales, Centro Galerías	4.000	6.000	5.042		-
Manizales, Centro Galerías	4.000	5.000	4.500		=	Montería, Mercado del Sur	5.000	6.000	5.250		-
Medellín, Central Mayorista de Antioquia	2.500	3.000	2.733		+	Neiva, Surabastos	4.000	6.000	4.998		-
Medellín, Plaza Minorista "José María Villa"	2.700	3.500	3.125		+	Pereira, La 41	4.500	5.500	4.950		-
Neiva, Surabastos	5.882	7.059	6.520		++	Pereira, Mercasa	4.000	5.000	4.500		-
Pamplona (Norte de Santander)	6.000	6.500	6.250		++	San Gil (Santander)	4.800	4.800	4.800		-
Pasto, El Potrerillo	4.000	4.000	4.000		+	Sincelejo, Nuevo Mercado	4.500	5.500	5.167		-
Pereira, Mercasa	3.500	4.000	3.692		+	Socorro (Santander)	4.000	4.400	4.200		-
Tibasosa (Boyacá), Coomproriente	6.250	7.500	6.500		+	Tunja, Complejo de Servicios del Sur	2.900	3.200	3.044		-
Tunja, Complejo de Servicios del Sur	5.385	6.154	5.573		+						
Villavicencio, CAV	4.500	6.000	5.417		+++	<b>Haba verde</b>					
Yopal (Casanare)	6.250	6.500	6.375		-	Bogotá, D.C., Corabastos	1.000	2.000	1.444		-
						Chiquinquirá (Boyacá)	1.400	1.400	1.400		-
<b>Frijol verde bolo</b>						Duitama (Boyacá), Mercaplaza	1.100	1.200	1.167		-
Cúcuta, Cenabastos	5.000	6.000	5.354		-	Ipiales (Nariño), Ipiales somos todos	733	933	838		+++
Pamplona (Norte de Santander)	3.750	8.333	4.692		++	La Unión (Nariño)	1.000	1.167	1.083		+
						Pamplona (Norte de Santander)	1.750	2.667	2.188		+++
<b>Frijol verde cargamanto</b>						Tibasosa (Boyacá), Coomproriente	1.100	1.200	1.163		+
Bogotá, D.C., Corabastos	3.800	5.000	4.299		-	Tunja, Complejo de Servicios del Sur	1.100	1.300	1.183		-
Cali, Cavasa	5.000	5.200	5.100		+	Túquerres (Nariño)	700	1.000	906		+
Cali, Santa Elena	4.800	5.200	5.033		+						
Chiquinquirá (Boyacá)	3.600	4.000	3.800		-	<b>Habichuela</b>					
Duitama (Boyacá), Mercaplaza	4.000	4.200	4.067		-	Arauca (Arauca)	3.125	3.667	3.427		++
El Carmen de Viboral (Antioquia)	3.200	3.800	3.350		n.d.	Armenia, Mercar	2.400	2.800	2.533		-
El Santuario (Antioquia)	3.800	4.500	4.067		-	Barranquilla, Barranquillita	4.000	4.500	4.329		-
La Ceja (Antioquia)	4.500	5.500	5.000		-	Barranquilla, Granabastos	4.000	4.600	4.363		+
La Unión (Nariño)	4.800	5.000	4.850		-	Bogotá, D.C., Corabastos	2.500	3.833	2.892		-
Marinilla (Antioquia)	3.700	4.300	4.000		-	Bucaramanga, Centroabastos	3.100	4.000	3.600		+++
Medellín, Central Mayorista de Antioquia	3.300	4.500	3.998		-	Buenaventura (Valle del Cauca)	3.040	3.200	3.147		-
Medellín, Plaza Minorista "José María Villa"	4.000	4.700	4.429		-	Cali, Cavasa	2.200	2.400	2.383		-
Pasto, El Potrerillo	3.400	4.200	3.800		-	Cali, Santa Elena	2.400	3.000	2.650		++
Peñol (Antioquia)	3.800	4.300	4.067		-	Cartagena, Bazurto	4.000	5.000	4.656		++
Popayán, Plaza de mercado del barrio Bolívar	5.000	5.200	5.138		-	Cartago (Valle del Cauca)	2.560	3.200	2.987		-
Rionegro (Antioquia)	4.200	5.200	4.665		-	Chiquinquirá (Boyacá)	2.400	2.800	2.533		+++
San Vicente (Antioquia)	3.500	4.000	3.667		-	Cúcuta, Cenabastos	4.000	4.750	4.464		+++
Sonsón (Antioquia)	4.000	4.500	4.250		++	Duitama (Boyacá), Mercaplaza	3.750	4.000	3.833		-
Tibasosa (Boyacá), Coomproriente	4.000	4.400	4.225		-	El Santuario (Antioquia)	2.700	3.000	2.925		-
Tuluá (Valle del Cauca)	4.800	5.600	5.227		-	Florencia (Cauquetá)	2.240	2.480	2.373		-
Tunja, Complejo de Servicios del Sur	3.800	4.400	4.006		-	Ibagué, Plaza La 21	2.240	3.200	2.684		-
Villavicencio, CAV	4.000	4.600	4.150		+	La Ceja (Antioquia)	3.500	4.500	3.714		-
Yopal (Casanare)	5.000	5.063	5.031		=	Manizales, Centro Galerías	4.400	4.800	4.533		+++
						Marinilla (Antioquia)	2.500	3.000	2.775		+
						Medellín, Central Mayorista de Antioquia	2.500	3.200	2.856		-

**Cuadro 2.** Mercados mayoristas. Precios de venta de verduras y hortalizas (continuación)  
2022 (10 al 16 de diciembre)

Productos y mercados	Pesos por kilogramo				Tendencia	Productos y mercados	Pesos por kilogramo				Tendencia
	Mínimo	Máximo	Medio				Mínimo	Máximo	Medio		
<b>Habichuela (continuación)</b>						<b>Lechuga Batavia (continuación)</b>					
Medellín, Plaza Minorista "José María Villa"	2.700	3.500	3.171	-		Pereira, La 41	1.500	1.833	1.722	+	
Montería, Mercado del Sur	3.500	4.000	3.750	-		Pereira, Mercasa	1.667	1.833	1.681	+	
Neiva, Surabastos	2.400	4.000	3.332	+		Popayán, Plaza de mercado del barrio Bolívar	1.077	1.231	1.144	-	
Palmira (Valle del Cauca)	2.600	3.200	2.975	+++		Rionegro (Antioquia)	1.400	1.800	1.558	-	
Pamplona (Norte de Santander)	2.250	4.000	3.125	+++		San Gil (Santander)	2.917	3.167	3.042	++	
Pasto, El Potrerillo	3.167	3.667	3.319	++		Santa Marta (Magdalena)	2.917	3.417	3.242	+	
Pereira, La 41	3.600	4.000	3.907	-		Sincelejo, Nuevo Mercado	1.500	1.900	1.714	-	
Pereira, Mercasa	3.520	4.000	3.695	-		Sonsón (Antioquia)	1.500	1.700	1.600	+++	
Popayán, Plaza de mercado del barrio Bolívar	2.920	3.200	3.030	+++		Tibasosa (Boyacá), Coomproriente	2.000	2.467	2.242	++	
Rionegro (Antioquia)	3.000	4.000	3.485	++		Tuluá (Valle del Cauca)	1.308	1.538	1.397	+	
San Gil (Santander)	2.250	3.250	2.750	+		Tunja, Complejo de Servicios del Sur	1.533	2.133	1.778	++	
Santa Marta (Magdalena)	4.000	5.000	4.613	-		Valledupar, Mercabastos	2.500	2.917	2.590	-	
Sincelejo, Nuevo Mercado	3.200	4.000	3.725	-		Villavicencio, CAV	2.200	3.000	2.583	+	
Socorro (Santander)	3.500	3.500	3.500	+++		Yopal (Casanare)	3.800	4.000	3.900	+	
Tibasosa (Boyacá), Coomproriente	3.000	3.500	3.063	-							
Tuluá (Valle del Cauca)	2.400	2.800	2.627	-		<b>Lechuga crespa verde</b>					
Tunja, Complejo de Servicios del Sur	2.200	2.400	2.306	+++		Arauca (Arauca)	5.200	7.000	5.750	+	
Valledupar, Mercabastos	4.000	5.000	4.444	++		Bogotá, D.C., Corabastos	2.333	3.000	2.619	-	
Villavicencio, CAV	2.667	3.500	3.000	+		Bucaramanga, Centroabastos	4.000	4.000	4.000	=	
Yopal (Casanare)	3.889	4.000	3.944	-		Cali, Cavasa	3.200	3.400	3.321	=	
						Cúcuta, Cenabastos	3.600	4.600	4.017	=	
<b>Habichuela larga</b>						Medellín, Central Mayorista de Antioquia	2.500	3.000	2.788	+	
Barranquilla, Barranquillita	4.400	4.600	4.500	+		Medellín, Plaza Minorista "José María Villa"	3.000	3.500	3.146	-	
Montería, Mercado del Sur	5.000	6.000	5.667	+++		Neiva, Surabastos	2.857	3.429	3.286	+	
						Villavicencio, CAV	8.000	10.400	9.133	++	
<b>Lechuga Batavia</b>											
Arauca (Arauca)	5.833	5.833	5.833	+		<b>Pepino cohombro</b>					
Armenia, Mercar	1.733	2.000	1.844	-		Arauca (Arauca)	2.091	2.545	2.318	n.d.	
Barranquilla, Barranquillita	1.800	2.500	2.050	+		Armenia, Mercar	1.400	1.500	1.467	=	
Barranquilla, Granabastos	1.800	1.900	1.842	-		Barranquilla, Barranquillita	2.360	2.800	2.543	+++	
Bogotá, D.C., Corabastos	1.700	3.300	2.459	-		Barranquilla, Granabastos	2.080	2.460	2.315	++	
Bucaramanga, Centroabastos	2.000	2.167	2.083	+		Bogotá, D.C., Corabastos	2.800	4.000	3.159	+++	
Buenaventura (Valle del Cauca)	1.600	1.800	1.700	-		Bucaramanga, Centroabastos	2.000	2.200	2.068	+++	
Cali, Cavasa	769	1.154	1.000	=		Buenaventura (Valle del Cauca)	3.000	3.300	3.150	++	
Cali, Santa Elena	769	923	904	++		Cali, Cavasa	2.667	3.000	2.854	+++	
Cartagena, Bazurto	2.000	2.333	2.244	+		Cali, Santa Elena	2.000	2.833	2.375	+++	
Cartago (Valle del Cauca)	1.846	2.308	2.064	-		Cartagena, Bazurto	2.000	2.600	2.347	-	
Chiquinquirá (Boyacá)	1.333	1.467	1.367	+		Cartago (Valle del Cauca)	2.100	3.000	2.500	++	
Cúcuta, Cenabastos	2.000	2.250	2.083	-		Cúcuta, Cenabastos	1.800	2.100	1.950	+++	
Duitama (Boyacá), Mercaplaza	2.800	3.000	2.933	=		Duitama (Boyacá), Mercaplaza	2.480	2.600	2.560	+++	
Florencia (Caquetá)	1.389	1.444	1.407	-		Florencia (Caquetá)	2.240	2.560	2.400	+++	
Ibagué, Plaza La 21	2.000	2.240	2.071	-		Ibagué, Plaza La 21	2.000	2.400	2.264	++	
Ipiales (Nariño), Ipiales somos todos	923	923	923	+		La Ceja (Antioquia)	2.000	2.400	2.150	+++	
Manizales, Centro Galerías	2.000	2.600	2.358	+		Manizales, Centro Galerías	2.800	2.800	2.800	+++	
Marinilla (Antioquia)	1.000	1.300	1.150	+		Medellín, Central Mayorista de Antioquia	2.400	2.800	2.544	+++	
Medellín, Central Mayorista de Antioquia	1.071	1.438	1.304	-		Medellín, Plaza Minorista "José María Villa"	2.000	2.600	2.317	+++	
Medellín, Plaza Minorista "José María Villa"	1.143	1.286	1.257	+		Montería, Mercado del Sur	1.900	2.400	2.192	+++	
Montería, Mercado del Sur	1.500	2.250	1.792	+		Neiva, Surabastos	2.400	3.200	2.825	+++	
Neiva, Surabastos	1.600	1.840	1.680	-		Palmira (Valle del Cauca)	2.667	3.000	2.813	+++	
Palmira (Valle del Cauca)	923	1.154	1.048	++		Pasto, El Potrerillo	2.000	2.200	2.108	+++	
Pamplona (Norte de Santander)	2.083	2.167	2.125	+++		Pereira, La 41	3.000	3.500	3.333	+++	
Pasto, El Potrerillo	769	1.154	953	+							

**Cuadro 2.** Mercados mayoristas. Precios de venta de verduras y hortalizas (continuación)  
2022 (10 al 16 de diciembre)

Productos y mercados	Pesos por kilogramo				Tendencia	Productos y mercados	Pesos por kilogramo				Tendencia
	Mínimo	Máximo	Medio	Precios			Mínimo	Máximo	Medio	Precios	
<b>Pepino cohombro (continuación)</b>						<b>Pimentón</b>					
Pereira, Mercasa	2.800	3.000	2.963		++	Arauca (Arauca)	6.500	6.600	6.525		++
Popayán, Plaza de mercado del barrio Bolívar	1.308	1.385	1.375		+	Armenia, Mercar	3.200	3.700	3.478		++
Rionegro (Antioquia)	1.500	2.000	1.775		+++	Barranquilla, Barranquillita	3.583	4.333	3.898		++
San Gil (Santander)	1.800	2.200	1.933		+++	Barranquilla, Granabastos	3.583	4.417	3.896		+
Santa Marta (Magdalena)	1.960	2.700	2.282		-	Bogotá, D.C., Corabastos	5.500	6.600	6.064		++
Sincelejo, Nuevo Mercado	1.900	2.400	2.067		+++	Bucaramanga, Centroabastos	5.500	7.000	6.531		+++
Socorro (Santander)	2.000	2.000	2.000		+++	Buenaventura (Valle del Cauca)	4.571	5.000	4.833		++
Sonsón (Antioquia)	1.500	1.700	1.600		+++	Cali, Cavasa	3.500	4.000	3.713		-
Tibasosa (Boyacá), Coomproriente	2.000	2.400	2.250		+++	Cali, Santa Elena	3.400	3.800	3.538		+
Tuluá (Valle del Cauca)	1.700	2.300	1.971		+++	Cartagena, Bazurto	5.833	7.083	6.542		+
Tunja, Complejo de Servicios del Sur	2.000	2.400	2.200		+++	Cartago (Valle del Cauca)	4.000	5.500	4.733		++
Valledupar, Mercabastos	1.800	2.400	2.128		+++	Chiquinquirá (Boyacá)	3.214	3.929	3.452		+++
Villavicencio, CAV	2.000	3.000	2.575		+++	Cúcuta, Cenabastos	4.167	5.000	4.852		+++
Yopal (Casanare)	3.182	3.182	3.182		+++	Duitama (Boyacá), Mercaplaza	5.000	5.714	5.357		+++
<b>Pepino de rellenar</b>						Florencia (Caquetá)	2.857	3.214	2.976		+++
Bogotá, D.C., Corabastos	1.917	4.000	2.728		-	Ibagué, Plaza La 21	3.840	5.000	4.264		+++
Chiquinquirá (Boyacá)	2.083	2.667	2.333		+	La Ceja (Antioquia)	5.000	6.500	6.083		+++
Duitama (Boyacá), Mercaplaza	2.500	2.917	2.694		-	Manizales, Centro Galerías	4.000	4.500	4.233		++
Ibagué, Plaza La 21	2.000	2.800	2.340		n.d.	Marinilla (Antioquia)	4.000	5.500	4.746		+++
Medellín, Central Mayorista de Antioquia	3.800	4.000	3.867		+++	Medellín, Central Mayorista de Antioquia	4.300	6.000	5.467		+++
Neiva, Surabastos	3.040	3.600	3.322		+	Medellín, Plaza Minorista "José María Villa"	4.500	6.000	5.342		+++
Tibasosa (Boyacá), Coomproriente	2.333	2.917	2.563		-	Montería, Mercado del Sur	5.500	7.000	6.250		+++
Tunja, Complejo de Servicios del Sur	1.250	1.500	1.333		-	Neiva, Surabastos	2.857	3.929	3.527		+++
Villavicencio, CAV	3.500	4.500	4.042		+	Palmira (Valle del Cauca)	4.500	5.000	4.688		+++
Yopal (Casanare)	4.000	4.000	4.000		=	Pamplona (Norte de Santander)	4.167	5.000	4.514		-
<b>Perejil</b>						Pasto, El Potrerillo	3.214	4.286	3.798		+++
Arauca (Arauca)	8.750	10.000	9.375		=	Peñol (Antioquia)	4.000	5.300	4.692		+++
Armenia, Mercar	6.500	6.500	6.500		=	Pereira, La 41	5.000	5.500	5.167		++
Barranquilla, Barranquillita	9.800	10.000	9.967		-	Pereira, Mercasa	5.400	6.000	5.681		+++
Bogotá, D.C., Corabastos	6.333	13.333	11.264		+++	Popayán, Plaza de mercado del barrio Bolívar	1.429	1.571	1.536		++
Bucaramanga, Centroabastos	5.800	7.000	6.263		+	Rionegro (Antioquia)	5.000	6.000	5.542		+++
Chiquinquirá (Boyacá)	4.667	6.000	5.111		+	San Gil (Santander)	3.571	3.929	3.750		+++
Cúcuta, Cenabastos	18.000	20.000	19.833		+	Santa Marta (Magdalena)	2.917	4.167	3.617		-
Duitama (Boyacá), Mercaplaza	8.000	9.000	8.667		+	Sincelejo, Nuevo Mercado	5.800	7.500	6.561		+
Ibagué, Plaza La 21	9.000	11.500	10.083		-	Socorro (Santander)	3.571	3.929	3.750		+++
Ipiales (Nariño), Ipiales somos todos	4.000	5.000	4.611		-	Sonsón (Antioquia)	4.000	4.000	4.000		+++
Manizales, Centro Galerías	6.800	7.200	6.933		=	Tibasosa (Boyacá), Coomproriente	3.571	4.286	3.795		+++
Medellín, Central Mayorista de Antioquia	6.000	7.000	6.750		=	Tuluá (Valle del Cauca)	3.600	4.000	3.813		+++
Medellín, Plaza Minorista "José María Villa"	6.000	7.000	6.771		+	Tunja, Complejo de Servicios del Sur	3.214	3.571	3.353		++
Neiva, Surabastos	10.000	11.667	10.444		+	Valledupar, Mercabastos	5.000	5.833	5.278		-
Pamplona (Norte de Santander)	9.000	10.000	9.500		-	Valledupar, Mercado Nuevo	5.000	5.833	5.278		-
Pasto, El Potrerillo	5.000	7.500	6.833		-	Villavicencio, CAV	3.750	4.583	4.236		+++
San Gil (Santander)	10.000	10.000	10.000		=	Yopal (Casanare)	4.833	5.000	4.917		-
Tibasosa (Boyacá), Coomproriente	7.000	8.000	7.333		+	<b>Pimentón verde</b>					
Tunja, Complejo de Servicios del Sur	5.000	5.667	5.204		-	Bucaramanga, Centroabastos	1.923	2.923	2.438		+++
Yopal (Casanare)	9.167	9.500	9.333		+	Medellín, Central Mayorista de Antioquia	6.000	7.000	6.548		+++



**Cuadro 2.** Mercados mayoristas. Precios de venta de verduras y hortalizas (continuación)  
2022 (10 al 16 de diciembre)

Productos y mercados	Pesos por kilogramo				Tendencia	Productos y mercados	Pesos por kilogramo				Tendencia
	Mínimo	Máximo	Medio				Mínimo	Máximo	Medio		
<b>Rábano rojo</b>						<b>Repollo blanco</b>					
Armenia, Mercar	2.400	2.400	2.400	-		Arauca (Arauca)	1.117	1.200	1.158	+	
Bucaramanga, Centroabastos	3.000	3.300	3.175	=		Armenia, Mercar	667	800	711	+	
Cartagena, Bazurto	4.500	7.000	5.583	-		Barranquilla, Barranquillita	1.286	1.429	1.356	-	
Medellín, Central Mayorista de Antioquia	4.000	6.800	5.286	+++		Barranquilla, Granabastos	1.286	1.314	1.295	-	
Neiva, Surabastos	16.000	20.000	19.000	+++		Bucaramanga, Centroabastos	960	1.040	1.004	+	
						Buenaventura (Valle del Cauca)	500	667	583	-	
						Cali, Cavasa	267	400	333	-	
						Cali, Santa Elena	500	533	522	+	
						Cartagena, Bazurto	1.143	1.429	1.319	-	
						Cartago (Valle del Cauca)	920	1.040	973	-	
						El Santuario (Antioquia)	333	383	341	+	
						Florencia (Cauquetá)	2.000	2.000	2.000	=	
						La Ceja (Antioquia)	600	1.000	731	-	
						La Unión (Nariño)	560	640	600	++	
						Marinilla (Antioquia)	292	350	332	++	
						Medellín, Central Mayorista de Antioquia	267	400	331	-	
						Medellín, Plaza Minorista "José María Villa"	400	500	463	-	
						Montería, Mercado del Sur	417	667	532	-	
						Neiva, Surabastos	867	1.000	956	-	
						Palmira (Valle del Cauca)	500	600	554	+++	
						Pasto, El Potrerillo	400	400	400	+++	
						Pereira, La 41	880	1.360	1.073	=	
						Pereira, Mercasa	800	1.000	870	+	
						Popayán, Plaza de mercado del barrio Bolívar	500	540	515	+	
						Rionegro (Antioquia)	433	500	457	+	
						Santa Marta (Magdalena)	1.286	1.429	1.379	-	
						Sincelejo, Nuevo Mercado	667	667	667	=	
						Sonsón (Antioquia)	369	462	415	++	
						Tuluá (Valle del Cauca)	733	800	772	-	
						Túquerres (Nariño)	200	240	213	-	
						Valledupar, Mercabastos	1.143	1.286	1.167	-	
						Villavicencio, CAV	1.333	1.667	1.514	-	
						Yopal (Casanare)	1.833	1.867	1.850	+	
						<b>Repollo blanco bogotano</b>					
						Pereira, Mercasa	1.143	1.286	1.214	+	
						<b>Repollo morado</b>					
						Bogotá, D.C., Corabastos	923	1.077	1.024	+	
						Bucaramanga, Centroabastos	3.000	3.000	3.000	=	
						Cúcuta, Cenabastos	1.667	1.944	1.759	+	
						Medellín, Central Mayorista de Antioquia	667	889	726	-	
						Pamplona (Norte de Santander)	1.389	1.444	1.417	++	
						<b>Repollo verde</b>					
						Bogotá, D.C., Corabastos	923	1.077	1.012	+	
						Cúcuta, Cenabastos	1.000	1.200	1.158	+++	
						Ipiales (Nariño), Ipiales somos todos	280	300	298	+	
						Manizales, Centro Galerías	920	1.000	960	-	
						Pamplona (Norte de Santander)	960	1.000	980	+++	
						<b>Remolacha bogotana</b>					
						Buenaventura (Valle del Cauca)	2.800	3.600	3.187	-	
						Cali, Cavasa	2.000	3.000	2.486	+	
						Cali, Santa Elena	2.167	3.000	2.594	+++	
						Cartago (Valle del Cauca)	2.200	2.600	2.433	-	
						Palmira (Valle del Cauca)	3.000	3.000	3.000	+++	
						Tuluá (Valle del Cauca)	2.583	3.000	2.771	++	
						<b>Remolacha regional</b>					
						Cúcuta, Cenabastos	2.600	2.600	2.600	-	
						Marinilla (Antioquia)	2.000	2.200	2.083	-	
						Pamplona (Norte de Santander)	1.800	2.000	1.900	-	

**Cuadro 2.** Mercados mayoristas. Precios de venta de verduras y hortalizas (continuación)  
2022 (10 al 16 de diciembre)

Productos y mercados	Pesos por kilogramo				Tendencia	Productos y mercados	Pesos por kilogramo				Tendencia
	Mínimo	Máximo	Medio	Precios			Mínimo	Máximo	Medio	Precios	
<b>Repollo verde (continuación)</b>						<b>Tomate larga vida (continuación)</b>					
San Gil (Santander)	1.120	1.600	1.340	+++		Florencia (Caquetá)	3.200	3.200	3.200	=	
Tibasosa (Boyacá), Coomproridente	1.167	1.500	1.292	+++		Medellín, Central Mayorista de Antioquia	4.200	4.500	4.431	+	
Tunja, Complejo de Servicios del Sur	917	1.083	1.019	-		Neiva, Surabastos	4.091	4.545	4.337	+	
						Pasto, El Potrerillo	2.500	3.500	2.992	+++	
						Popayán, Plaza de mercado del barrio Bolívar	3.200	3.500	3.325	+++	
<b>Tomate chonto</b>						<b>Tomate riñón</b>					
Arauca (Arauca)	3.773	3.864	3.818	++		Armenia, Mercar	3.800	4.000	3.867	=	
Armenia, Mercar	1.818	2.273	2.045	+		Bucaramanga, Centroabastos	2.955	3.182	3.114	+	
Barranquilla, Barranquillita	3.000	3.600	3.330	+		Cartago (Valle del Cauca)	5.100	5.600	5.350	+	
Barranquilla, Granabastos	3.440	3.880	3.717	+		Ipiales (Nariño), Ipiales somos todos	2.273	2.727	2.528	++	
Bogotá, D.C., Corabastos	2.955	3.545	3.277	+							
Cali, Cavasa	3.400	3.700	3.585	+		<b>Tomate riñón valluno</b>					
Cali, Santa Elena	3.200	3.800	3.475	+++		Montería, Mercado del Sur	4.000	4.500	4.133	+	
Cartagena, Bazurto	3.200	4.000	3.554	-		Pereira, Mercasa	5.500	5.600	5.550	+	
Cartago (Valle del Cauca)	3.700	3.900	3.808	+							
Chiquinquirá (Boyacá)	2.045	2.727	2.462	-		<b>Tomate Riogrande</b>					
Cúcuta, Cenabastos	2.708	3.125	3.008	+++		Bucaramanga, Centroabastos	2.500	3.409	3.163	+++	
Duitama (Boyacá), Mercaplaza	2.727	2.955	2.803	=		Cúcuta, Cenabastos	2.500	2.917	2.795	+++	
Florencia (Caquetá)	3.200	3.400	3.267	+		Duitama (Boyacá), Mercaplaza	2.727	2.955	2.879	-	
Ibagué, Plaza La 21	2.400	2.600	2.540	-		San Gil (Santander)	2.600	2.800	2.700	+	
Manizales, Centro Galerías	2.955	3.545	3.199	-		Socorro (Santander)	2.800	2.800	2.800	+	
Neiva, Surabastos	3.043	3.478	3.311	+		Tibasosa (Boyacá), Coomproridente	2.955	3.182	3.085	++	
Palmira (Valle del Cauca)	3.400	3.700	3.550	+++		Yopal (Casanare)	4.000	4.000	4.000	++	
Pamplona (Norte de Santander)	2.292	3.125	2.743	++							
Pereira, La 41	3.500	4.000	3.650	+		<b>Tomate Riogrande bumangués</b>					
Pereira, Mercasa	3.200	3.800	3.450	+		Barranquilla, Barranquillita	3.200	3.840	3.533	+	
Santa Bárbara (Antioquia)	3.500	4.000	3.846	+		Barranquilla, Granabastos	4.091	4.545	4.345	+	
Santa Marta (Magdalena)	3.200	3.840	3.573	+		Cartagena, Bazurto	3.600	4.000	3.700	n.d.	
Sincelejo, Nuevo Mercado	3.500	4.000	3.742	-							
Tibasosa (Boyacá), Coomproridente	2.955	3.182	3.114	++		<b>Zanahoria</b>					
Tuluá (Valle del Cauca)	3.300	3.800	3.613	+++		Arauca (Arauca)	2.273	2.364	2.295	+	
Tunja, Complejo de Servicios del Sur	2.500	3.091	2.682	-		Armenia, Mercar	1.750	2.000	1.907	++	
Valledupar, Mercabastos	2.800	3.200	2.994	+		Barranquilla, Barranquillita	2.000	2.667	2.399	-	
Valledupar, Mercado Nuevo	2.800	3.200	2.911	+		Barranquilla, Granabastos	2.133	2.567	2.407	+	
Villavicencio, CAV	3.250	3.750	3.438	-		Bogotá, D.C., Corabastos	1.667	2.000	1.838	-	
						Bucaramanga, Centroabastos	1.867	2.000	1.931	+	
						Buenaventura (Valle del Cauca)	1.000	1.200	1.117	+	
<b>Tomate chonto regional</b>						Cali, Cavasa	800	1.000	917	+	
Buenaventura (Valle del Cauca)	4.000	4.500	4.383	+		Cali, Santa Elena	900	1.000	950	+++	
La Ceja (Antioquia)	3.500	4.500	4.033	+		Cartago (Valle del Cauca)	1.500	1.917	1.670	-	
Marinilla (Antioquia)	2.800	3.500	3.050	-		Chiquinquirá (Boyacá)	1.667	2.000	1.896	-	
Medellín, Central Mayorista de Antioquia	3.800	4.500	4.029	-		Cúcuta, Cenabastos	1.833	2.167	1.972	-	
Medellín, Plaza Minorista "José María Villa"	3.600	4.000	3.846	+		Duitama (Boyacá), Mercaplaza	1.250	1.333	1.306	-	
Montería, Mercado del Sur	3.500	4.000	3.725	-		Florencia (Caquetá)	1.583	1.833	1.750	-	
Peñol (Antioquia)	3.000	4.200	3.433	++		Ibagué, Plaza La 21	1.440	2.240	1.796	-	
Rionegro (Antioquia)	3.200	4.500	3.725	+++		Ipiales (Nariño), Ipiales somos todos	560	700	616	-	
Sonsón (Antioquia)	3.500	4.000	3.750	+++		La Unión (Nariño)	760	800	790	++	
						Neiva, Surabastos	1.520	2.480	2.067	+	
<b>Tomate larga vida</b>											
Bogotá, D.C., Corabastos	3.600	4.100	3.790	++							
Cali, Cavasa	3.500	4.000	3.692	+++							
Cali, Santa Elena	3.200	3.400	3.267	+							

## PRECIOS MAYORISTAS

**Cuadro 2.** Mercados mayoristas. Precios de venta de verduras y hortalizas (conclusión) 2022 (10 al 16 de diciembre)

Productos y mercados	Pesos por kilogramo				Tendencia	Productos y mercados	Pesos por kilogramo				Tendencia
	Mínimo	Máximo	Medio	Precios			Mínimo	Máximo	Medio	Precios	
<b>Zanahoria (continuación)</b>						<b>Zanahoria bogotana (continuación)</b>					
Palmira (Valle del Cauca)	1.000	1.120	1.058		+++	Cartagena, Bazurto	1.667	2.000	1.819		-
Pamplona (Norte de Santander)	2.000	2.500	2.194		-	Cúcuta, Cenabastos	2.417	2.833	2.535		-
Pasto, El Potrerillo	640	900	743		++	Manizales, Centro Galerías	1.452	1.774	1.673		-
Popayán, Plaza de mercado del barrio Bolívar	650	700	669		-	Pereira, La 41	1.533	2.333	1.917		-
San Gil (Santander)	2.000	2.500	2.229		++	Pereira, Mercasa	1.167	1.667	1.507		-
Santa Marta (Magdalena)	1.783	2.533	2.303		-	Tuluá (Valle del Cauca)	1.833	2.083	1.927		-
Sincelejo, Nuevo Mercado	1.750	1.875	1.792		-	<b>Zanahoria larga vida</b>					
Tibasosa (Boyacá), Coomproriente	1.833	2.083	2.010		+	El Carmen de Viboral (Antioquia)	1.111	1.167	1.139		-
Tuluá (Valle del Cauca)	1.167	1.333	1.250		-	El Santuario (Antioquia)	1.167	1.500	1.296		-
Tunja, Complejo de Servicios del Sur	1.500	2.333	1.799		-	La Ceja (Antioquia)	1.667	2.111	1.810		-
Túquerres (Nariño)	640	740	693		+++	Marinilla (Antioquia)	1.111	1.333	1.204		-
Valledupar, Mercabastos	2.000	2.500	2.264		-	Medellín, Central Mayorista de Antioquia	1.111	1.444	1.248		-
Villavicencio, CAV	1.333	2.000	1.597		-	Medellín, Plaza Minorista "José María Villa"	1.333	1.778	1.474		-
Yopal (Casanare)	2.000	2.050	2.025		-	Montería, Mercado del Sur	1.556	1.778	1.648		-
<b>Zanahoria bogotana</b>						Rionegro (Antioquia)	1.333	1.556	1.483		-
Cali, Cavasa	2.000	2.083	2.005		+	Sonsón (Antioquia)	1.111	1.333	1.222		=
Cali, Santa Elena	1.417	1.500	1.444		+						

## TENDENCIAS

---	-	+	+++
Variación mayor al -20 %	Variación entre 0 % y -10 %	Variación entre 0 % y 10 %	Variación mayor al 20 %
--	=	++	n. d.
Variación entre -10 % y -20 %	Variación igual a 0 %	Variación entre 10 % y 20 %	No determinado

## FRUTAS FRESCAS

### Bajó la cosecha de uva red globe nacional

A lo largo de la presente semana los precios de la uva red globe nacional aumentaron en dieciséis de los diecisiete mercados en los que se vendió. Según lo indicado por los comerciantes, este comportamiento obedeció a la reducción de las cosechas en las zonas de cultivo de Yumbo, La Unión (Valle del Cauca), sumado al incremento en la comercialización de la fruta durante la semana. Por ejemplo, en Manizales el kilo se transó a \$8.670, 20,42% más que la semana inmediatamente anterior.

De la misma forma, se incrementaron las cotizaciones mayoristas del tomate de árbol, la manzana roja y la pera importadas, el aguacate papelillo y la naranja Valencia. En cuanto al tomate de árbol, su precio subió en treinta y seis de los cuarenta y seis mercados que lo ofrecieron. Según las fuentes consultadas, esto se debió a la menor presencia de producto de primera calidad oriundo de Sonsón, Santa Rosa de Osos, La Unión, La Ceja, San Vicente Ferrer, El Santuario (Antioquia), Puente Nacional (Santander), Chitagá (Norte de Santander), Cabrera (Cundinamarca), Cajamarca (Tolima), Ramiriquí, Tibaná, Sotaquirá y Jenesano (Boyacá). En Ibagué y Arauca, por ejemplo, el alza fue en promedio del 23,10%, ofreciéndose el kilo a \$2.757 y a \$3.807, respectivamente.

Por su parte, las cotizaciones de la manzana roja importada sufrieron alzas en veintidós de los treinta y tres mercados en los que se ofreció. Esto, como consecuencia de la reducción del volumen de producto importado desde Chile y de la alta rotación del mismo.

Igualmente, ascendieron los precios mayoristas del aguacate papelillo en veintitrés de las veintinueve

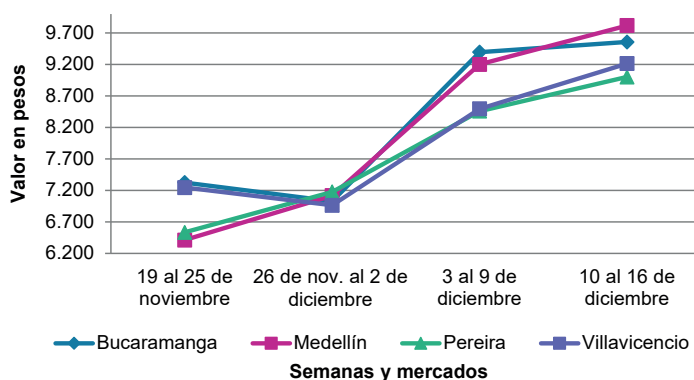
centrales de abastos que lo vendieron. De acuerdo con lo manifestado por las fuentes, esta tendencia se dio a raíz del agotamiento de las cosechas en el departamento del Valle del Cauca, lo que redujo su ingreso a las plazas.

También, subieron las cotizaciones de la naranja Valencia, esta vez en diecisiete de los veintitrés mercados en los que se comercializó. Según lo informado por los comerciantes, esta situación se dio en respuesta a la reducción de la oferta del cítrico desde las zonas productoras de Támesis, La Pintada, Venecia, Valparaíso (Antioquia), Manizales (Caldas), Armenia (Quindío), San Vicente de Chucurí, Lebrija y Rionegro (Santander).

Por el contrario, se redujeron los precios de la patilla, los limones común y Tahití, la guayaba agria y el lulo. En el caso de la patilla, esta tendencia se dio en doce de los veinticinco mercados que la comercializaron. Esto, gracias al abastecimiento constante de producto desde las zonas de cultivo del departamento del Meta, ante el inicio de nuevas cosechas. Por ejemplo, en Popayán y Cali, el kilo se vendió a \$1.938 y a \$1.583, respectivamente, 10,12%, en promedio, menos que la semana previa.

Finalmente, los precios del limón común cayeron en quince de los veinticinco mercados en los que se transó, como resultado del incremento en los niveles de producción en los municipios de Cepitá, Rionegro, Barrancabermeja, Lebrija, Socorro (Santander), Espinal, Guamo (Tolima), La Unión y Andalucía (Valle del Cauca).

**Gráfico 4.** Comportamiento de los precios de la uva red globe nacional. 2022 (19 de noviembre al 16 de diciembre)



Fuente: DANE, SIPSA.

**Cuadro 3.** Mercados mayoristas. Precios de venta de frutas frescas 2022 (10 al 16 de diciembre)

Productos y mercados	Pesos por kilogramo				Tendencia	Productos y mercados	Pesos por kilogramo				Tendencia
	Mínimo	Máximo	Medio				Mínimo	Máximo	Medio		
<b>Aguacate común</b>						<b>Banano bocadillo (continuación)</b>					
Bucaramanga, Centroabastos	5.500	7.000	6.250	-		Medellín, Central Mayorista de Antioquia	1.300	1.500	1.433	+	
Buenaventura (Valle del Cauca)	5.200	5.500	5.367	+		Tibasosa (Boyacá), Coomproriente	1.500	1.750	1.631	-	
Cúcuta, Cenabastos	6.000	6.500	6.417	-		Tunja, Complejo de Servicios del Sur	1.750	2.000	1.858	-	
Santa Bárbara (Antioquia)	2.900	3.800	3.350	-							
<b>Aguacate Hass</b>						<b>Banano criollo</b>					
Bogotá, D.C., Corabastos	6.300	6.700	6.517	+		Armenia, Mercar	900	1.000	967	=	
Chiquinquirá (Boyacá)	4.000	4.500	4.250	+		Armenia, Retiro	900	1.000	967	=	
Duitama (Boyacá), Mercaplaza	6.000	6.500	6.333	+		Bogotá, D.C., Corabastos	2.200	2.300	2.242	+	
La Ceja (Antioquia)	3.000	3.500	3.272	+		Bucaramanga, Centroabastos	1.800	1.900	1.825	=	
Medellín, Central Mayorista de Antioquia	3.400	3.800	3.567	+		Buenaventura (Valle del Cauca)	1.500	1.556	1.537	+	
Rionegro (Antioquia)	3.500	4.000	3.700	-		Cali, Cavasa	1.467	1.600	1.551	+	
San Gil (Santander)	6.000	6.000	6.000	=		Cali, Santa Elena	1.333	1.400	1.350	+	
San Vicente (Antioquia)	3.000	3.300	3.150	-		Cartago (Valle del Cauca)	1.200	1.700	1.463	-	
Sonsón (Antioquia)	3.500	3.800	3.650	++		Chiquinquirá (Boyacá)	1.150	1.250	1.217	-	
Tibasosa (Boyacá), Coomproriente	5.000	5.500	5.188	-		Cúcuta, Cenabastos	2.000	2.300	2.127	-	
Tunja, Complejo de Servicios del Sur	4.000	5.000	4.589	++		Cúcuta, La Nueva Sexta	1.600	1.833	1.761	-	
<b>Aguacate papelillo</b>											
Arauca (Arauca)	8.500	8.800	8.650	+		Florencia (Cauquetá)	1.760	1.760	1.760	=	
Armenia, Mercar	5.500	6.000	5.867	-		Ibagué, Plaza La 21	1.000	1.300	1.203	-	
Armenia, Retiro	5.500	6.000	5.733	-		Ipiales (Nariño), Ipiales somos todos	1.185	1.296	1.253	-	
Barranquilla, Barranquillita	4.800	7.000	5.556	++		La Ceja (Antioquia)	1.000	1.400	1.233	+	
Bogotá, D.C., Corabastos	7.500	8.000	7.722	+		La Unión (Nariño)	2.500	3.000	2.750	=	
Bucaramanga, Centroabastos	6.500	7.000	6.750	n.d.		Manizales, Centro Galerías	1.500	1.500	1.500	=	
Buenaventura (Valle del Cauca)	7.600	7.800	7.750	+		Medellín, Central Mayorista de Antioquia	1.600	1.700	1.650	+	
Cali, Cavasa	7.200	7.500	7.310	+		Medellín, Plaza Minorista "José María Villa"	1.600	1.800	1.744	+	
Cali, Santa Elena	6.500	7.000	6.588	+		Neiva, Surabastos	1.400	1.800	1.513	+	
Cartago (Valle del Cauca)	6.500	7.200	6.950	+		Palmira (Valle del Cauca)	1.600	1.700	1.663	=	
Chiquinquirá (Boyacá)	6.500	7.000	6.917	+		Pamplona (Norte de Santander)	2.000	2.300	2.200	-	
Duitama (Boyacá), Mercaplaza	8.000	8.500	8.167	++		Pereira, La 41	1.200	1.500	1.417	-	
Florencia (Cauquetá)	6.500	6.500	6.500	+		Pereira, Mercasa	1.200	1.600	1.358	+	
Ibagué, Plaza La 21	6.000	7.000	6.750	-		Popayán, Plaza de mercado del barrio Bolívar	1.300	1.400	1.388	-	
Manizales, Centro Galerías	5.000	5.500	5.125	=		Rionegro (Antioquia)	1.500	1.700	1.610	+	
Medellín, Central Mayorista de Antioquia	6.700	7.000	6.820	+		San Gil (Santander)	1.000	1.000	1.000	=	
Montería, Mercado del Sur	7.000	8.000	7.500	n.d.		Santa Bárbara (Antioquia)	750	1.000	896	-	
Neiva, Surabastos	6.500	7.500	7.063	++		Santa Marta (Magdalena)	1.471	1.588	1.554	-	
Palmira (Valle del Cauca)	6.300	6.700	6.525	+		Socorro (Santander)	1.000	1.000	1.000	=	
Pereira, Mercasa	6.800	7.500	7.217	n.d.		Sonsón (Antioquia)	750	1.000	838	-	
Popayán, Plaza de mercado del barrio Bolívar	6.800	7.000	6.925	+		Tibasosa (Boyacá), Coomproriente	1.600	1.750	1.700	-	
Santa Bárbara (Antioquia)	3.100	3.500	3.250	-		Tuluá (Valle del Cauca)	1.300	1.400	1.338	+	
Sincelejo, Nuevo Mercado	7.000	7.500	7.311	+		Tunja, Complejo de Servicios del Sur	1.750	2.000	1.936	+	
Tibasosa (Boyacá), Coomproriente	7.500	8.000	7.738	+		Villavicencio, CAV	2.400	3.000	2.642	+	
Tuluá (Valle del Cauca)	7.300	7.500	7.450	+							
Tunja, Complejo de Servicios del Sur	7.000	8.000	7.333	+		<b>Banano Urabá</b>					
Valledupar, Mercado Nuevo	8.700	9.000	8.850	++		Arauca (Arauca)	2.444	2.556	2.500	=	
Villavicencio, CAV	8.000	8.000	8.000	+		Barranquilla, Barranquillita	1.800	1.980	1.890	-	
Yopal (Casanares)	8.000	8.000	8.000	+		Bogotá, D.C., Corabastos	1.850	2.000	1.953	-	
						Bucaramanga, Centroabastos	1.750	2.000	1.822	+	
						Chiquinquirá (Boyacá)	2.000	2.150	2.092	-	
						Duitama (Boyacá), Mercaplaza	1.900	2.000	1.933	=	
						Medellín, Plaza Minorista "José María Villa"	1.700	1.800	1.771	+	
						Montería, Mercado del Sur	1.900	2.000	1.942	+	
						Sincelejo, Nuevo Mercado	1.636	1.772	1.704	=	

**Cuadro 3.** Mercados mayoristas. Precios de venta de frutas frescas (continuación)  
2022 (10 al 16 de diciembre)

Productos y mercados	Pesos por kilogramo				Tendencia	Productos y mercados	Pesos por kilogramo				Tendencia
	Mínimo	Máximo	Medio				Mínimo	Máximo	Medio		
<b>Banano Urabá (continuación)</b>						<b>Curuba (continuación)</b>					
Tibasosa (Boyacá), Coomproriente	1.750	1.900	1.825	-		Barranquilla, Barranquillita	2.400	2.560	2.444	+	
Tunja, Complejo de Servicios del Sur	2.000	2.250	2.133	+		Bogotá, D.C., Corabastos	1.500	1.727	1.617	+	
Valledupar, Mercabastos	1.500	1.750	1.613	+		Bucaramanga, Centroabastos	960	1.200	1.013	+	
Villavicencio, CAV	1.400	1.440	1.410	=		Buenaventura (Valle del Cauca)	3.000	3.200	3.067	-	
Yopal (Casanare)	2.333	2.389	2.361	=		Cali, Cavasa	2.500	2.750	2.601	+	
<b>Borojó</b>						Cartago (Valle del Cauca)	2.800	3.300	3.100	-	
Bogotá, D.C., Corabastos	4.000	5.000	4.347	-		Chiquinquirá (Boyacá)	909	1.364	1.061	++	
Bucaramanga, Centroabastos	5.000	6.000	5.375	+		Cúcuta, Cenabastos	1.417	1.667	1.516	-	
Cúcuta, Cenabastos	7.000	7.500	7.063	-		Ipiales (Nariño), Ipiales somos todos	1.500	1.667	1.597	-	
Medellín, Central Mayorista de Antioquia	3.300	3.600	3.500	-		Medellín, Central Mayorista de Antioquia	1.700	2.000	1.865	-	
Pamplona (Norte de Santander)	7.000	10.000	8.500	=		Neiva, Surabastos	1.200	1.600	1.433	+	
Villavicencio, CAV	6.000	7.000	6.417	-		Pereira, Mercasa	2.600	2.900	2.767	n.d.	
<b>Breva</b>						San Gil (Santander)	1.400	2.000	1.700	-	
Armenia, Mercar	8.800	8.800	8.800	+		Socorro (Santander)	1.400	1.600	1.500	-	
Ibagué, Plaza La 21	9.600	10.400	9.867	+++		Sonsón (Antioquia)	1.000	1.000	1.000	-	
Medellín, Central Mayorista de Antioquia	4.000	5.200	4.658	+++		Tibasosa (Boyacá), Coomproriente	1.273	1.591	1.438	-	
<b>Ciruela importada</b>						Tuluá (Valle del Cauca)	2.000	2.200	2.125	-	
Bogotá, D.C., Corabastos	11.111	12.222	12.059	-		Tunja, Complejo de Servicios del Sur	1.364	1.591	1.473	-	
Medellín, Central Mayorista de Antioquia	11.250	11.875	11.589	+		Villavicencio, CAV	1.200	1.600	1.393	-	
<b>Ciruela roja</b>						<b>Durazno nacional</b>					
Bogotá, D.C., Corabastos	1.480	1.600	1.576	+		Bogotá, D.C., Corabastos	4.500	6.600	5.480	+++	
Bucaramanga, Centroabastos	2.400	2.600	2.493	-		Bucaramanga, Centroabastos	3.000	3.500	3.263	+	
Cúcuta, Cenabastos	3.000	3.500	3.448	+		Chiquinquirá (Boyacá)	2.727	3.182	2.841	-	
Medellín, Central Mayorista de Antioquia	2.300	2.600	2.421	-		Cúcuta, Cenabastos	4.000	4.000	4.000	-	
Neiva, Surabastos	1.800	2.000	1.877	+		Duitama (Boyacá), Mercaplaza	3.182	3.409	3.258	-	
San Gil (Santander)	2.000	2.000	2.000	-		Medellín, Central Mayorista de Antioquia	5.000	5.200	5.100	-	
Socorro (Santander)	2.000	2.200	2.100	+		San Gil (Santander)	6.000	6.000	6.000	=	
Tibasosa (Boyacá), Coomproriente	1.200	1.800	1.485	+++		Socorro (Santander)	6.000	6.000	6.000	=	
Tunja, Complejo de Servicios del Sur	1.400	1.600	1.480	-		Tibasosa (Boyacá), Coomproriente	2.273	2.500	2.330	-	
<b>Coco</b>						Tunja, Complejo de Servicios del Sur	3.864	4.091	3.977	+	
Armenia, Mercar	3.333	3.333	3.333	+		<b>Feijoa</b>					
Barranquilla, Barranquillita	3.500	4.000	3.656	+		Tibasosa (Boyacá), Coomproriente	2.727	3.182	2.955	+	
Bogotá, D.C., Corabastos	3.750	4.000	3.877	+		Tunja, Complejo de Servicios del Sur	2.727	3.409	3.106	-	
Cali, Cavasa	2.667	2.848	2.732	-		<b>Fresa</b>					
Cali, Santa Elena	2.389	2.500	2.463	+		Armenia, Mercar	14.000	14.400	14.133	=	
Cartagena, Bazurto	3.920	4.900	4.212	-		Bogotá, D.C., Corabastos	6.800	8.000	7.310	+	
Cartago (Valle del Cauca)	3.133	3.267	3.211	-		Bucaramanga, Centroabastos	6.500	7.500	6.967	-	
La Unión (Nariño)	3.056	3.611	3.333	=		Cali, Cavasa	5.000	5.200	5.188	+	
Manizales, Centro Galerías	3.548	3.871	3.763	=		Cali, Santa Elena	4.500	4.800	4.613	+	
Medellín, Central Mayorista de Antioquia	6.346	7.000	6.735	+		Cartago (Valle del Cauca)	6.000	6.200	6.033	+	
Montería, Mercado del Sur	4.000	5.000	4.700	-		Chiquinquirá (Boyacá)	7.333	7.333	7.333	+	
Palmira (Valle del Cauca)	2.444	2.611	2.537	-		Cúcuta, Cenabastos	6.000	7.000	6.542	-	
Pereira, Mercasa	3.600	3.867	3.728	+		Duitama (Boyacá), Mercaplaza	6.800	7.200	7.000	=	
Sincelejo, Nuevo Mercado	3.480	3.480	3.480	=		Manizales, Centro Galerías	7.000	8.000	7.333	=	
<b>Curuba</b>						Medellín, Central Mayorista de Antioquia	8.000	8.000	8.000	=	
Arauca (Arauca)	2.000	2.850	2.400	-		Medellín, Plaza Minorista "José María Villa"	8.500	9.000	8.733	+	
Armenia, Mercar	1.800	2.300	2.044	+		Montería, Mercado del Sur	4.000	4.400	4.111	+	
						Neiva, Surabastos	6.250	7.500	7.164	+	
						Pasto, El Potrillo	5.000	6.000	5.833	+	

**Cuadro 3.** Mercados mayoristas. Precios de venta de frutas frescas (continuación)  
2022 (10 al 16 de diciembre)

Productos y mercados	Pesos por kilogramo				Tendencia	Productos y mercados	Pesos por kilogramo				Tendencia
	Mínimo	Máximo	Medio				Mínimo	Máximo	Medio		
<b>Fresa (continuación)</b>						<b>Guanábana (continuación)</b>					
Pereira, Mercasa	6.400	6.400	6.400	=		Pereira, Mercasa	4.400	4.800	4.700	+	
San Gil (Santander)	6.000	6.000	6.000	+		Popayán, Plaza de mercado del barrio Bolívar	4.600	4.900	4.788	+	
Sincelejo, Nuevo Mercado	4.800	5.000	4.900	-		San Gil (Santander)	5.000	5.000	5.000	=	
Socorro (Santander)	6.000	6.000	6.000	=		Tibasosa (Boyacá), Coomprorente	5.000	5.300	5.063	+	
Tibasosa (Boyacá), Coomprorente	6.500	7.000	6.825	+		Tuluá (Valle del Cauca)	4.100	4.400	4.250	+	
Tunja, Complejo de Servicios del Sur	5.333	6.667	5.948	+		Tunja, Complejo de Servicios del Sur	4.000	4.500	4.208	+	
Villavicencio, CAV	6.000	6.250	6.219	-		Villavicencio, CAV	6.000	6.500	6.233	+	
Yopal (Casanare)	6.000	6.250	6.125	=							
<b>Granadilla</b>						<b>Guayaba agria</b>					
Arauca (Arauca)	5.714	6.786	6.250	+		Armenia, Mercar	1.800	2.200	2.000	-	
Armenia, Mercar	5.667	6.000	5.833	=		Cartago (Valle del Cauca)	3.300	3.600	3.450	-	
Bogotá, D.C., Corabastos	6.000	7.333	6.547	+++		Manizales, Centro Galerías	3.500	4.000	3.667	=	
Bucaramanga, Centroabastos	6.786	7.857	7.262	+		Montería, Mercado del Sur	1.000	1.600	1.287	-	
Cali, Cavasa	5.000	5.333	5.236	-		Pereira, La 41	2.800	3.200	2.967	-	
Cali, Santa Elena	5.000	5.333	5.056	+		Pereira, Mercasa	3.000	3.700	3.508	-	
Cartago (Valle del Cauca)	5.333	6.333	5.694	+		Sincelejo, Nuevo Mercado	1.600	2.400	2.000	-	
Chiquinquirá (Boyacá)	3.333	3.667	3.556	+++							
Duitama (Boyacá), Mercaplaza	6.333	6.667	6.444	+++		<b>Guayaba Atlántico</b>					
Florencia (Caquetá)	6.000	6.333	6.111	++		Barranquilla, Barranquillita	1.760	1.800	1.796	++	
Ibagué, Plaza La 21	4.000	4.000	4.000	-							
Medellín, Central Mayorista de Antioquia	3.462	7.500	5.478	+		<b>Guayaba común</b>					
Neiva, Surabastos	4.333	6.000	5.333	++		Barranquilla, Barranquillita	2.320	2.400	2.373	+++	
Palmira (Valle del Cauca)	4.533	5.333	4.925	-		Chiquinquirá (Boyacá)	1.591	1.727	1.636	+	
Pamplona (Norte de Santander)	4.857	5.000	4.929	+		Cúcuta, Cenabastos	1.500	1.500	1.500	+	
Popayán, Plaza de mercado del barrio Bolívar	5.000	5.200	5.056	-		Montería, Mercado del Sur	2.400	2.800	2.733	n.d.	
San Gil (Santander)	7.857	7.857	7.857	+		Sincelejo, Nuevo Mercado	2.500	2.800	2.633	+	
Socorro (Santander)	7.857	8.214	8.036	+		Valledupar, Mercabastos	2.000	2.400	2.267	+	
Tibasosa (Boyacá), Coomprorente	5.667	6.333	6.083	++							
Tuluá (Valle del Cauca)	5.000	5.333	5.089	-		<b>Guayaba manzana</b>					
Tunja, Complejo de Servicios del Sur	5.333	6.333	5.815	n.d.		Cartago (Valle del Cauca)	2.200	3.300	2.775	-	
Villavicencio, CAV	6.000	7.000	6.361	++		Manizales, Centro Galerías	2.500	3.000	2.750	+	
Yopal (Casanare)	7.000	7.333	7.167	+		Medellín, Central Mayorista de Antioquia	3.200	4.000	3.529	+	
						Rionegro (Antioquia)	3.200	4.000	3.565	+	
<b>Guanábana</b>						<b>Guayaba pera</b>					
Armenia, Mercar	2.500	2.800	2.667	-		Arauca (Arauca)	2.045	2.409	2.261	+	
Barranquilla, Barranquillita	7.500	8.100	7.856	+++		Armenia, Mercar	1.400	1.500	1.467	-	
Bogotá, D.C., Corabastos	4.800	5.600	5.117	+		Barranquilla, Barranquillita	2.800	3.000	2.967	-	
Bucaramanga, Centroabastos	4.500	5.000	4.775	+		Barranquilla, Granabastos	3.000	3.200	3.050	=	
Cali, Cavasa	4.800	5.000	4.896	+		Bogotá, D.C., Corabastos	1.571	2.500	1.919	-	
Cartago (Valle del Cauca)	5.400	5.600	5.475	+		Bucaramanga, Centroabastos	1.800	2.000	1.878	++	
Cúcuta, Cenabastos	6.000	6.500	6.073	-		Buenaventura (Valle del Cauca)	2.300	2.500	2.417	-	
Duitama (Boyacá), Mercaplaza	4.000	4.300	4.167	-		Cali, Cavasa	1.800	2.000	1.913	-	
Ibagué, Plaza La 21	4.000	4.500	4.258	-		Cali, Santa Elena	2.000	2.200	2.050	+	
Manizales, Centro Galerías	4.500	5.000	4.750	-		Cartagena, Bazurto	3.000	3.300	3.092	+	
Medellín, Central Mayorista de Antioquia	4.600	5.000	4.771	-		Cartago (Valle del Cauca)	2.300	2.600	2.517	+	
Medellín, Plaza Minorista "José María Villa"	4.800	5.000	4.950	+		Chiquinquirá (Boyacá)	1.364	1.591	1.455	-	
Pamplona (Norte de Santander)	6.000	7.000	6.500	++		Cúcuta, Cenabastos	1.818	2.045	1.884	-	
Pasto, El Poterillo	5.500	6.000	5.767	-		Duitama (Boyacá), Mercaplaza	1.455	1.591	1.545	-	
Pereira, La 41	4.600	5.000	4.800	+		Florencia (Caquetá)	4.000	4.000	4.000	+	

**Cuadro 3.** Mercados mayoristas. Precios de venta de frutas frescas (continuación)  
2022 (10 al 16 de diciembre)

Productos y mercados	Pesos por kilogramo				Tendencia	Productos y mercados	Pesos por kilogramo				Tendencia
	Mínimo	Máximo	Medio				Mínimo	Máximo	Medio		
<b>Guayaba pera (continuación)</b>						<b>Kiwi (continuación)</b>					
Ibagué, Plaza La 21	1.500	1.750	1.688		-	Neiva, Surabastos	10.000	11.000	10.667		+
Ipiales (Nariño), Ipiales somos todos	2.300	2.500	2.411		-	Pamplona (Norte de Santander)	13.000	15.000	14.000		=
La Ceja (Antioquia)	1.700	2.900	2.475		+++	Pasto, El Potrerillo	8.000	9.000	8.889		-
La Unión (Nariño)	2.000	2.250	2.088		-	Pereira, La 41	9.800	10.000	9.967		-
Manizales, Centro Galerías	2.500	2.500	2.500		=	Pereira, Mercasa	10.000	11.000	10.417		+
Medellín, Central Mayorista de Antioquia	2.300	2.500	2.354		+	Popayán, Plaza de mercado del barrio Bolívar	8.800	9.300	9.013		+
Medellín, Plaza Minorista "José María Villa"	2.400	2.600	2.496		+	San Gil (Santander)	14.000	14.000	14.000		++
Neiva, Surabastos	1.600	2.000	1.833		+	Socorro (Santander)	11.000	11.000	11.000		=
Palmira (Valle del Cauca)	1.800	2.200	2.025		-	Tibasosa (Boyacá), Coompro Oriente	10.500	12.000	11.188		-
Pamplona (Norte de Santander)	2.273	2.500	2.386		++	Tuluá (Valle del Cauca)	9.600	9.800	9.750		+
Pasto, El Potrerillo	1.500	1.900	1.675		+	Tunja, Complejo de Servicios del Sur	10.000	11.000	10.444		+
Pereira, La 41	1.700	2.300	2.017		-	Villavicencio, CAV	10.000	10.500	10.083		+
Pereira, Mercasa	1.800	2.500	2.150		+						
Popayán, Plaza de mercado del barrio Bolívar	2.000	2.100	2.050		-	<b>Limón común</b>					
Rionegro (Antioquia)	2.700	3.300	3.010		+	Armenia, Mercar	5.000	5.000	5.000		=
Tibasosa (Boyacá), Coompro Oriente	1.818	2.273	2.063		+	Bucaramanga, Centroabastos	2.320	3.600	2.883		++
Tuluá (Valle del Cauca)	1.900	2.000	1.983		-	Bucaramanga, Mercados del centro	3.280	3.400	3.340		++
Tunja, Complejo de Servicios del Sur	1.591	2.045	1.878		+	Cali, Cavasa	2.167	2.333	2.257		-
Túquerres (Nariño)	2.333	2.533	2.400		-	Cali, Santa Elena	2.333	2.500	2.389		-
Villavicencio, CAV	1.300	1.500	1.417		+	Cartagena, Bazurto	2.571	3.143	2.810		n.d.
Yopal (Casare)	2.045	2.182	2.114		+	Cartago (Valle del Cauca)	4.200	4.500	4.375		-
						Chiquinquirá (Boyacá)	3.000	3.143	3.048		-
<b>Guayaba pera valluna</b>						Cúcuta, Cenabastos	4.500	5.500	5.052		-
Medellín, Central Mayorista de Antioquia	3.200	3.500	3.425		+	Cúcuta, La Nueva Sexta	4.583	5.000	4.792		-
						Florencia (Caquetá)	2.640	2.800	2.747		+
<b>Gulupa</b>						Ibagué, Plaza La 21	2.286	2.571	2.458		+
Bogotá, D.C., Corabastos	2.083	2.500	2.205		+	Medellín, Central Mayorista de Antioquia	2.000	2.600	2.280		-
Ibagué, Plaza La 21	1.760	2.000	1.960		+	Medellín, Plaza Minorista "José María Villa"	2.400	2.600	2.517		-
Medellín, Central Mayorista de Antioquia	1.600	2.000	1.796		+	Montería, Mercado del Sur	2.714	2.857	2.833		+
Neiva, Surabastos	2.000	2.400	2.325		-	Neiva, Surabastos	1.600	2.000	1.795		+
Peñol (Antioquia)	1.200	1.500	1.383		-	Pamplona (Norte de Santander)	4.000	5.000	4.633		-
Sonsón (Antioquia)	800	900	850		-	Pereira, La 41	3.500	4.000	3.667		+
						Pereira, Mercasa	3.500	4.000	3.867		-
<b>Higo</b>						San Gil (Santander)	3.200	3.200	3.200		+++
Bogotá, D.C., Corabastos	7.500	8.000	7.833		+	Sincelejo, Nuevo Mercado	2.857	2.857	2.857		-
Medellín, Central Mayorista de Antioquia	4.000	4.500	4.390		+	Socorro (Santander)	3.400	3.600	3.500		n.d.
Sonsón (Antioquia)	3.500	4.000	3.750		-	Valledupar, Mercabastos	2.643	3.524	3.120		-
						Valledupar, Mercado Nuevo	2.000	2.000	2.000		-
<b>Kiwi</b>						Villavicencio, CAV	2.800	3.200	3.000		-
Bogotá, D.C., Corabastos	10.000	11.000	10.570		+	<b>Limón común Ciénaga</b>					
Bucaramanga, Centroabastos	11.000	11.500	11.194		+	Barranquilla, Barranquillita	7.000	7.000	7.000		+
Cali, Cavasa	9.000	10.000	9.427		+						
Cali, Santa Elena	8.500	9.000	8.750		+	<b>Limón común valluno</b>					
Chiquinquirá (Boyacá)	11.000	12.000	11.583		+	Buenaventura (Valle del Cauca)	3.800	4.300	4.017		-
Cúcuta, Cenabastos	13.000	14.000	13.417		-	Palmira (Valle del Cauca)	2.750	3.000	2.896		+
Duitama (Boyacá), Mercaplaza	10.000	10.500	10.167		+	Tuluá (Valle del Cauca)	2.833	3.333	3.083		-
Ibagué, Plaza La 21	10.500	12.000	11.042		+						
La Unión (Nariño)	9.000	9.500	9.375		-	<b>Limón mandarino</b>					
Manizales, Centro Galerías	11.000	12.000	11.313		+	Armenia, Mercar	1.300	1.400	1.333		-
Medellín, Central Mayorista de Antioquia	9.500	11.000	10.094		+	Armenia, Retiro	1.300	1.500	1.378		+



**Cuadro 3.** Mercados mayoristas. Precios de venta de frutas frescas (continuación)  
2022 (10 al 16 de diciembre)

Productos y mercados	Pesos por kilogramo				Tendencia	Productos y mercados	Pesos por kilogramo				Tendencia
	Mínimo	Máximo	Medio				Mínimo	Máximo	Medio		
<b>Limón mandarino (continuación)</b>						<b>Lulo (continuación)</b>					
Ibagué, Plaza La 21	1.400	1.750	1.588		n.d.	Buenaventura (Valle del Cauca)	3.800	4.700	4.283		-
La Ceja (Antioquia)	2.500	3.500	2.892		+	Cali, Cavasa	3.000	3.600	3.367		-
Medellín, Central Mayorista de Antioquia	2.800	3.200	3.000		++	Cali, Santa Elena	3.200	3.400	3.300		-
Medellín, Plaza Minorista "José María Villa"	2.800	3.200	2.938		+	Cartagena, Bazurto	4.700	6.000	5.403		+
Peñol (Antioquia)	1.800	2.200	2.008		-	Cartago (Valle del Cauca)	4.000	4.200	4.083		+
Pereira, La 41	2.500	3.000	2.750		+	Chiquinquirá (Boyacá)	2.400	3.200	2.733		-
Pereira, Mercasa	2.400	3.000	2.642		+	Cúcuta, Cenabastos	4.500	5.000	4.625		-
Santa Bárbara (Antioquia)	1.400	2.700	2.029		+++	Duitama (Boyacá), Mercaplaza	3.913	4.348	4.130		++
Villavicencio, CAV	2.200	2.600	2.450		+	Florencia (Cauquetá)	4.000	4.160	4.053		-
Yopal (Casanare)	900	1.000	950		+++	Ibagué, Plaza La 21	3.200	4.000	3.722		++
<b>Limón Tahiti</b>						Manizales, Centro Galerías	4.000	4.200	4.050		=
Armenia, Mercar	1.500	1.800	1.578		+	Medellín, Central Mayorista de Antioquia	3.500	3.700	3.583		-
Barranquilla, Barranquillita	2.083	2.292	2.167		++	Medellín, Plaza Minorista "José María Villa"	3.800	4.200	3.954		-
Bogotá, D.C., Corabastos	1.714	2.000	1.811		-	Montería, Mercado del Sur	4.500	5.000	4.861		+
Bucaramanga, Centroabastos	1.600	2.200	1.893		+++	Neiva, Surabastos	3.200	4.000	3.663		++
Bucaramanga, Mercados del centro	2.000	2.080	2.040		-	Palmira (Valle del Cauca)	3.200	4.000	3.600		+
Cali, Cavasa	1.100	1.300	1.190		-	Pamplona (Norte de Santander)	3.500	5.000	4.167		n.d.
Cali, Santa Elena	1.200	1.400	1.325		-	Pasto, El Potrerillo	2.609	3.043	2.917		-
Cartagena, Bazurto	2.400	2.480	2.440		n.d.	Pereira, La 41	3.700	4.000	3.883		-
Cartago (Valle del Cauca)	1.800	2.000	1.883		-	Pereira, Mercasa	3.500	4.200	3.800		+
Chiquinquirá (Boyacá)	1.591	1.818	1.705		-	Popayán, Plaza de mercado del barrio Bolívar	3.520	3.720	3.605		-
Cúcuta, Cenabastos	2.273	2.727	2.614		-	San Gil (Santander)	4.000	4.000	4.000		+
Duitama (Boyacá), Mercaplaza	2.273	2.727	2.500		-	Sincelejo, Nuevo Mercado	4.200	4.500	4.367		-
Florencia (Cauquetá)	2.400	2.800	2.533		+++	Socorro (Santander)	4.400	4.400	4.400		=
Ibagué, Plaza La 21	1.286	2.000	1.651		+	Tibasosa (Boyacá), Coomproriente	3.478	4.130	3.723		++
Manizales, Centro Galerías	1.000	1.600	1.350		-	Tuluá (Valle del Cauca)	3.300	3.500	3.350		-
Medellín, Central Mayorista de Antioquia	1.500	1.900	1.663		-	Tunja, Complejo de Servicios del Sur	3.400	4.000	3.600		+
Medellín, Plaza Minorista "José María Villa"	1.500	2.000	1.806		-	Valledupar, Mercabastos	4.000	4.400	4.200		-
Neiva, Surabastos	1.440	1.760	1.570		-	Villavicencio, CAV	4.400	4.800	4.600		-
Palmira (Valle del Cauca)	1.200	1.500	1.375		-	Yopal (Casanare)	4.500	4.700	4.600		++
Pamplona (Norte de Santander)	2.083	2.292	2.222		+	<b>Mandarina arrayana</b>					
Pasto, El Potrerillo	1.000	1.143	1.071		-	Bogotá, D.C., Corabastos	1.682	1.909	1.784		+
Pereira, La 41	1.300	2.200	1.767		-	Buenaventura (Valle del Cauca)	2.700	2.800	2.750		=
Pereira, Mercasa	1.300	1.600	1.488		-	Cali, Cavasa	2.000	2.200	2.083		+
Rionegro (Antioquia)	2.200	2.500	2.395		-	Cali, Santa Elena	1.500	1.750	1.625		=
San Gil (Santander)	1.200	1.200	1.200		+++	Chiquinquirá (Boyacá)	909	1.000	939		-
Santa Bárbara (Antioquia)	800	1.500	1.100		=	Duitama (Boyacá), Mercaplaza	1.364	1.591	1.515		-
Socorro (Santander)	1.400	1.600	1.500		=	Florencia (Cauquetá)	2.200	2.200	2.200		-
Tibasosa (Boyacá), Coomproriente	2.045	2.727	2.330		++	Ibagué, Plaza La 21	1.200	1.400	1.344		-
Tuluá (Valle del Cauca)	1.200	1.300	1.250		-	Neiva, Surabastos	1.818	2.045	1.909		-
Tunja, Complejo de Servicios del Sur	1.818	2.273	2.115		+	Popayán, Plaza de mercado del barrio Bolívar	1.520	1.600	1.570		-
Villavicencio, CAV	1.600	2.000	1.750		+	San Gil (Santander)	600	600	600		++
<b>Lulo</b>						Socorro (Santander)	600	600	600		=
Arauca (Arauca)	5.250	5.500	5.313		+	Tibasosa (Boyacá), Coomproriente	1.136	1.364	1.307		-
Armenia, Mercar	4.500	4.700	4.567		=	Tuluá (Valle del Cauca)	1.900	2.100	2.000		-
Barranquilla, Barranquillita	5.000	5.300	5.144		-	Tunja, Complejo de Servicios del Sur	1.136	1.455	1.303		+
Barranquilla, Granabastos	4.900	5.100	4.989		-	Villavicencio, CAV	1.000	1.400	1.183		+
Bogotá, D.C., Corabastos	4.200	4.600	4.406		++						
Bucaramanga, Centroabastos	4.000	4.400	4.113		-						

**Cuadro 3.** Mercados mayoristas. Precios de venta de frutas frescas (continuación)  
2022 (10 al 16 de diciembre)

Productos y mercados	Pesos por kilogramo				Tendencia	Productos y mercados	Pesos por kilogramo				Tendencia
	Mínimo	Máximo	Medio				Mínimo	Máximo	Medio		
<b>Mandarina común</b>						<b>Mango reina</b>					
Arauca (Arauca)	2.273	2.409	2.341		+	Armenia, Mercar	800	1.000	950		-
Barranquilla, Barranquillita	2.083	2.292	2.144		++	<b>Mango Tommy</b>					
Bucaramanga, Centroabastos	1.522	1.739	1.663		=	Arauca (Arauca)	2.273	2.364	2.318		+
Cartagena, Bazurto	2.045	2.273	2.210		+	Barranquilla, Barranquillita	2.320	2.400	2.391		-
Cúcuta, Cenabastos	1.400	1.800	1.662		-	Bogotá, D.C., Corabastos	2.083	2.292	2.131		+
Cúcuta, La Nueva Sexta	1.400	1.600	1.500		-	Bucaramanga, Centroabastos	1.600	1.800	1.667		=
Ipiales (Nariño), Ipiales somos todos	1.500	1.786	1.690		++	Cali, Cavasa	1.800	2.400	2.113		++
Montería, Mercado del Sur	1.600	2.000	1.773		-	Cali, Santa Elena	1.600	1.800	1.750		+
Pamplona (Norte de Santander)	1.200	2.000	1.633		-	Cartagena, Bazurto	1.600	2.000	1.811		-
San Gil (Santander)	1.000	1.000	1.000		-	Cartago (Valle del Cauca)	2.000	2.333	2.111		-
Santa Bárbara (Antioquia)	1.136	1.300	1.206		++	Chiquinquirá (Boyacá)	1.250	1.429	1.369		+
Sincelejo, Nuevo Mercado	1.840	2.000	1.973		-	Cúcuta, Cenabastos	2.200	2.400	2.325		-
Socorro (Santander)	720	720	720		-	Duitama (Boyacá), Mercaplaza	1.250	1.429	1.369		-
Tibasosa (Boyacá), Coomproriente	1.591	2.045	1.771		-	Ibagué, Plaza La 21	1.200	1.400	1.374		+
Tunja, Complejo de Servicios del Sur	1.136	1.364	1.237		++	Ipiales (Nariño), Ipiales somos todos	1.800	2.000	1.947		+
Túquerres (Nariño)	2.250	2.400	2.300		+	La Ceja (Antioquia)	1.800	3.000	2.156		-
<b>Mandarina Oneco</b>						La Unión (Nariño)	2.000	2.200	2.050		-
Armenia, Mercar	1.200	1.300	1.256		-	Manizales, Centro Galerías	1.600	2.000	1.767		+
Armenia, Retiro	1.200	1.500	1.389		-	Medellín, Central Mayorista de Antioquia	1.500	1.600	1.552		+
Cali, Cavasa	2.000	2.300	2.156		+	Medellín, Plaza Minorista "José María Villa"	1.300	1.600	1.488		-
Cali, Santa Elena	1.500	1.750	1.625		=	Montería, Mercado del Sur	1.600	1.800	1.657		n.d.
Cartago (Valle del Cauca)	1.900	2.700	2.300		++	Neiva, Surabastos	1.400	1.800	1.517		+
Ibagué, Plaza La 21	1.200	1.200	1.200		=	Palmira (Valle del Cauca)	2.000	2.400	2.200		+
Manizales, Centro Galerías	1.300	1.500	1.450		=	Pasto, El Potrerillo	1.760	2.000	1.890		-
Medellín, Central Mayorista de Antioquia	1.700	2.000	1.833		-	Pereira, La 41	1.800	2.000	1.967		+
Medellín, Plaza Minorista "José María Villa"	1.700	2.000	1.935		-	Pereira, Mercasa	1.800	2.000	1.900		+
Montería, Mercado del Sur	1.600	2.000	1.833		-	Popayán, Plaza de mercado del barrio Bolívar	1.514	2.000	1.768		-
Pereira, La 41	1.300	2.500	1.850		-	Rionegro (Antioquia)	2.000	2.200	2.065		+
Pereira, Mercasa	1.300	2.000	1.558		+	San Gil (Santander)	2.000	2.000	2.000		+
Rionegro (Antioquia)	2.400	3.000	2.635		++	Socorro (Santander)	1.600	1.800	1.700		-
Santa Bárbara (Antioquia)	825	1.000	931		-	Tibasosa (Boyacá), Coomproriente	1.250	1.429	1.393		-
<b>Mango común</b>						Tuluá (Valle del Cauca)	1.286	1.371	1.314		+
Bogotá, D.C., Corabastos	1.500	1.667	1.630		-	Tunja, Complejo de Servicios del Sur	1.071	1.429	1.287		+
Cali, Santa Elena	1.600	1.800	1.767		-	Túquerres (Nariño)	2.000	2.200	2.095		+
Florencia (Caquetá)	1.400	1.400	1.400		+	Villavicencio, CAV	1.400	1.600	1.533		-
Medellín, Central Mayorista de Antioquia	1.360	1.600	1.471		-	Yopal (Casanare)	3.200	3.200	3.200		+++
Medellín, Plaza Minorista "José María Villa"	1.500	1.800	1.625		-	<b>Mango Yulima</b>					
Neiva, Surabastos	1.000	1.200	1.100		n.d.	Armenia, Mercar	800	1.000	950		-
<b>Mango de azúcar</b>						Duitama (Boyacá), Mercaplaza	1.429	1.429	1.429		++
Barranquilla, Barranquillita	6.000	6.000	6.000		=	Florencia (Caquetá)	1.200	1.200	1.200		=
<b>Mango manzano</b>						Medellín, Plaza Minorista "José María Villa"	1.400	1.600	1.527		+
Armenia, Mercar	1.000	1.200	1.133		-	Pereira, La 41	1.400	1.680	1.580		+
Florencia (Caquetá)	1.520	1.520	1.520		-	Pereira, Mercasa	1.400	1.600	1.437		++
Pereira, La 41	1.600	1.800	1.647		+	Tibasosa (Boyacá), Coomproriente	1.429	1.607	1.451		+
Pereira, Mercasa	1.600	1.680	1.607		++	Tunja, Complejo de Servicios del Sur	1.071	1.250	1.167		++
Tunja, Complejo de Servicios del Sur	1.071	1.250	1.176		+						

**Cuadro 3.** Mercados mayoristas. Precios de venta de frutas frescas (continuación)  
2022 (10 al 16 de diciembre)

Productos y mercados	Pesos por kilogramo				Tendencia	Productos y mercados	Pesos por kilogramo				Tendencia
	Mínimo	Máximo	Medio				Mínimo	Máximo	Medio		
<b>Manzana nacional</b>						<b>Manzana royal gala importada (continuación)</b>					
Bogotá, D.C., Corabastos	2.900	3.500	3.208		+	Cúcuta, Cenabastos	9.000	9.250	9.083		-
Duitama (Boyacá), Mercaplaza	2.727	2.727	2.727		=	Duitama (Boyacá), Mercaplaza	8.684	8.947	8.860		+
Medellín, Central Mayorista de Antioquia	3.500	4.200	3.700		-	Florencia (Cauquetá)	9.474	9.684	9.579		-
Tibasosa (Boyacá), Coomproriente	2.273	2.727	2.557		++	Ibagué, Plaza La 21	8.947	9.474	9.298		-
Tunja, Complejo de Servicios del Sur	2.273	2.727	2.462		-	Manizales, Centro Galerías	8.947	9.211	9.112		+
<b>Manzana roja importada</b>						Medellín, Central Mayorista de Antioquia	8.421	8.684	8.553		=
Arauca (Arauca)	8.900	9.250	9.075		+	Montería, Mercado del Sur	7.895	9.211	8.575		-
Armenia, Mercar	7.368	7.632	7.544		=	Neiva, Surabastos	9.053	9.474	9.246		+
Bogotá, D.C., Corabastos	8.737	9.316	9.087		+	Palmira (Valle del Cauca)	7.895	8.421	8.158		+
Bucaramanga, Centroabastos	8.400	8.750	8.596		+	Pamplona (Norte de Santander)	8.750	9.000	8.875		-
Buenaventura (Valle del Cauca)	8.421	8.684	8.596		+	Pasto, El Potrerillo	8.421	8.947	8.662		-
Cali, Cavasa	7.895	8.158	8.010		+	Pereira, La 41	7.895	7.895	7.895		+
Cali, Santa Elena	7.632	7.895	7.807		=	Pereira, Mercasa	7.895	8.421	8.158		+
Cartagena, Bazurto	8.421	9.263	8.877		+	Popayán, Plaza de mercado del barrio Bolívar	8.158	8.421	8.355		+
Cartago (Valle del Cauca)	7.895	8.684	8.250		+	Rionegro (Antioquia)	8.684	8.947	8.829		+
Chiquinquirá (Boyacá)	8.947	9.211	8.991		-	San Gil (Santander)	9.000	9.000	9.000		=
Cúcuta, Cenabastos	9.000	9.250	9.063		+	Socorro (Santander)	9.000	9.000	9.000		=
Duitama (Boyacá), Mercaplaza	8.684	8.947	8.860		+	Tibasosa (Boyacá), Coomproriente	8.684	9.474	9.079		-
Florencia (Cauquetá)	9.579	9.684	9.632		+	Tuluá (Valle del Cauca)	9.158	9.474	9.342		-
Ibagué, Plaza La 21	8.421	9.474	8.640		+	Tunja, Complejo de Servicios del Sur	8.421	8.947	8.735		+
La Unión (Nariño)	8.947	9.211	9.013		+	Túquerres (Nariño)	8.684	8.947	8.816		-
Manizales, Centro Galerías	8.421	9.211	8.816		+	Valledupar, Mercado Nuevo	8.000	8.500	8.111		-
Medellín, Central Mayorista de Antioquia	8.158	8.684	8.498		+	Villavicencio, CAV	8.947	8.947	8.947		=
Montería, Mercado del Sur	8.263	9.211	8.722		-	<b>Manzana verde importada</b>					
Neiva, Surabastos	8.684	9.211	9.035		-	Arauca (Arauca)	11.867	12.000	11.933		+
Palmira (Valle del Cauca)	8.158	8.421	8.257		+	Armenia, Mercar	7.368	7.632	7.456		=
Pamplona (Norte de Santander)	9.000	9.250	9.083		+	Bogotá, D.C., Corabastos	8.947	9.474	9.424		-
Pereira, La 41	7.632	8.421	7.982		+	Bucaramanga, Centroabastos	8.000	8.500	8.250		-
Pereira, Mercasa	7.895	8.421	8.114		+	Buenaventura (Valle del Cauca)	8.684	8.947	8.825		-
Popayán, Plaza de mercado del barrio Bolívar	8.158	8.421	8.322		+	Cali, Cavasa	8.158	8.421	8.289		+
Rionegro (Antioquia)	8.421	8.947	8.684		+	Cali, Santa Elena	7.895	8.158	8.026		+
Sincelejo, Nuevo Mercado	8.500	8.500	8.500		n.d.	Cartagena, Bazurto	7.895	9.263	8.819		+
Tibasosa (Boyacá), Coomproriente	8.684	9.211	8.947		-	Cartago (Valle del Cauca)	7.895	8.737	8.316		+
Tuluá (Valle del Cauca)	8.842	9.263	9.026		-	Chiquinquirá (Boyacá)	8.947	9.211	8.991		-
Tunja, Complejo de Servicios del Sur	8.421	8.947	8.801		+	Cúcuta, Cenabastos	9.000	9.500	9.333		-
Túquerres (Nariño)	8.684	8.947	8.816		-	Duitama (Boyacá), Mercaplaza	8.684	8.947	8.860		+
Valledupar, Mercado Nuevo	8.421	8.684	8.596		-	Florencia (Cauquetá)	9.737	9.895	9.825		-
Villavicencio, CAV	8.947	8.947	8.947		=	Ibagué, Plaza La 21	8.947	9.474	9.101		-
Yopal (Casanare)	9.211	9.474	9.342		-	La Unión (Nariño)	8.947	9.211	9.145		+
<b>Manzana royal gala importada</b>						Manizales, Centro Galerías	8.947	9.211	9.079		=
Arauca (Arauca)	11.867	12.333	12.100		=	Medellín, Central Mayorista de Antioquia	8.684	8.947	8.860		+
Armenia, Mercar	6.842	7.105	7.018		=	Montería, Mercado del Sur	8.421	9.737	9.050		-
Bogotá, D.C., Corabastos	8.684	9.211	8.949		-	Neiva, Surabastos	9.211	9.632	9.351		=
Bucaramanga, Centroabastos	8.250	8.500	8.400		+	Palmira (Valle del Cauca)	8.158	8.421	8.322		+
Cali, Cavasa	8.158	8.421	8.273		+	Pamplona (Norte de Santander)	8.750	9.000	8.938		-
Cali, Santa Elena	7.895	8.158	7.982		+	Pasto, El Potrerillo	7.632	8.947	8.224		-
Cartago (Valle del Cauca)	7.789	8.632	8.211		+	Pereira, La 41	7.632	7.895	7.851		+
Chiquinquirá (Boyacá)	8.947	9.211	8.991		-	Pereira, Mercasa	7.895	8.421	8.158		=

**Cuadro 3.** Mercados mayoristas. Precios de venta de frutas frescas (continuación)  
2022 (10 al 16 de diciembre)

Productos y mercados	Pesos por kilogramo				Tendencia	Productos y mercados	Pesos por kilogramo				Tendencia
	Mínimo	Máximo	Medio				Mínimo	Máximo	Medio		
<b>Manzana verde importada (continuación)</b>						<b>Maracuyá antioqueño</b>					
Popayán, Plaza de mercado del barrio Bolívar	6.842	7.105	6.921		-	Medellín, Central Mayorista de Antioquia	2.500	2.800	2.583		-
Rionegro (Antioquia)	8.684	8.947	8.868		+	Montería, Mercado del Sur	2.500	3.000	2.783		-
San Gil (Santander)	9.000	9.000	9.000		=	Sincelejo, Nuevo Mercado	3.000	3.500	3.075		-
Sincelejo, Nuevo Mercado	8.250	8.250	8.250		n.d.	<b>Maracuyá huilense</b>					
Socorro (Santander)	9.000	9.000	9.000		=	Florencia (Caquetá)	2.560	2.640	2.587		+
Tibasosa (Boyacá), Coompro Oriente	8.684	9.474	9.079		-	Neiva, Surabastos	3.040	3.200	3.130		-
Tuluá (Valle del Cauca)	8.842	9.474	9.224		-	<b>Maracuyá santandereano</b>					
Tunja, Complejo de Servicios del Sur	8.421	9.211	8.889		-	Santa Marta (Magdalena)	3.333	4.933	4.289		n.d.
Túquerres (Nariño)	8.684	8.947	8.816		-	Valledupar, Mercabastos	3.333	4.000	3.667		+
Valledupar, Mercado Nuevo	8.421	8.947	8.684		=	<b>Maracuyá valluno</b>					
Villavicencio, CAV	8.947	8.947	8.947		-	Barranquilla, Barranquillita	3.400	4.200	3.856		-
Yopal (Casanare)	9.474	9.737	9.605		-	<b>Melón Cantalup</b>					
<b>Maracuyá</b>						Arauca (Arauca)	3.800	4.400	4.150		-
Arauca (Arauca)	3.400	3.700	3.550		=	Armenia, Mercar	3.000	3.500	3.167		=
Armenia, Mercar	3.800	4.000	3.867		+	Bogotá, D.C., Corabastos	2.000	2.500	2.133		-
Barranquilla, Granabastos	3.500	3.800	3.650		+	Bucaramanga, Centroabastos	2.800	4.000	3.600		++
Bogotá, D.C., Corabastos	3.000	3.800	3.523		-	Cali, Cavasa	3.000	3.300	3.113		+
Bucaramanga, Centroabastos	3.000	3.667	3.454		+	Cali, Santa Elena	3.300	3.500	3.363		+
Buenaventura (Valle del Cauca)	4.000	4.200	4.133		-	Cartago (Valle del Cauca)	3.500	4.000	3.708		-
Cali, Cavasa	3.400	3.500	3.479		-	Chiquinquirá (Boyacá)	1.591	1.818	1.780		-
Cali, Santa Elena	3.300	3.500	3.438		+	Cúcuta, Cenabastos	2.200	2.500	2.371		-
Cartago (Valle del Cauca)	3.600	4.000	3.833		+	Duitama (Boyacá), Mercaplaza	2.727	2.955	2.879		-
Chiquinquirá (Boyacá)	3.500	4.000	3.675		+	Ibagué, Plaza La 21	1.800	2.200	2.006		-
Cúcuta, Cenabastos	4.000	4.500	4.052		-	Manizales, Centro Galerías	3.500	4.000	3.917		+
Duitama (Boyacá), Mercaplaza	3.500	4.000	3.767		-	Medellín, Central Mayorista de Antioquia	3.800	4.400	4.117		-
Ibagué, Plaza La 21	3.200	3.440	3.278		+	Neiva, Surabastos	2.200	2.400	2.267		-
La Ceja (Antioquia)	3.000	3.500	3.256		-	Palmira (Valle del Cauca)	1.800	2.800	2.288		-
Manizales, Centro Galerías	3.000	3.500	3.263		+	Pamplona (Norte de Santander)	3.500	4.500	4.000		+++
Medellín, Plaza Minorista "José María Villa"	2.700	3.000	2.827		-	Pasto, El Potrerillo	3.000	3.800	3.489		-
Palmira (Valle del Cauca)	3.400	3.500	3.475		+	Pereira, Mercasa	3.500	4.200	3.725		-
Pamplona (Norte de Santander)	3.000	4.500	4.083		+	San Gil (Santander)	2.800	3.000	2.900		++
Pasto, El Potrerillo	3.000	3.333	3.250		-	Tibasosa (Boyacá), Coompro Oriente	2.727	3.182	3.059		-
Pereira, La 41	3.200	3.800	3.517		-	Tunja, Complejo de Servicios del Sur	2.045	2.727	2.364		-
Pereira, Mercasa	3.500	4.200	3.775		-	Valledupar, Mercado Nuevo	2.300	2.800	2.558		n.d.
Popayán, Plaza de mercado del barrio Bolívar	3.400	3.500	3.488		-	Villavicencio, CAV	2.500	3.500	3.150		-
Rionegro (Antioquia)	3.000	3.500	3.340		+	<b>Mora de Castilla</b>					
San Gil (Santander)	3.333	3.333	3.333		+	Arauca (Arauca)	3.200	3.600	3.350		+
Socorro (Santander)	3.333	4.000	3.667		+++	Armenia, Mercar	5.000	5.200	5.067		-
Sonsón (Antioquia)	2.300	2.500	2.400		+	Barranquilla, Barranquillita	3.520	5.600	4.523		++
Tibasosa (Boyacá), Coompro Oriente	3.500	3.500	3.500		-	Barranquilla, Granabastos	3.280	5.240	4.268		-
Tuluá (Valle del Cauca)	3.400	3.900	3.604		-	Bogotá, D.C., Corabastos	3.000	4.000	3.539		+
Tunja, Complejo de Servicios del Sur	3.000	3.500	3.139		-	Bucaramanga, Centroabastos	2.640	2.880	2.810		+
Túquerres (Nariño)	3.733	3.867	3.817		++						
Villavicencio, CAV	3.400	4.000	3.633		-						

**Cuadro 3.** Mercados mayoristas. Precios de venta de frutas frescas (continuación)  
2022 (10 al 16 de diciembre)

Productos y mercados	Pesos por kilogramo				Tendencia	Productos y mercados	Pesos por kilogramo				Tendencia
	Mínimo	Máximo	Medio	Precios			Mínimo	Máximo	Medio	Precios	
<b>Mora de Castilla (continuación)</b>						<b>Naranja Sweet (continuación)</b>					
Buenaventura (Valle del Cauca)	3.800	4.500	4.167		-	Bogotá, D.C., Corabastos	1.500	1.800	1.612		+
Cali, Cavasa	2.800	3.200	3.010		+	Cali, Cavasa	1.300	1.440	1.377		+
Cali, Santa Elena	3.200	3.200	3.200		++	Cali, Santa Elena	1.160	1.200	1.190		+
Cartagena, Bazurto	3.600	4.000	3.684		-	Cartago (Valle del Cauca)	1.480	1.600	1.520		+
Cartago (Valle del Cauca)	2.600	3.600	3.100		-	Florencia (Cauquetá)	1.100	1.200	1.167		-
Chiquinquirá (Boyacá)	2.500	3.000	2.583		+++	Ibagué, Plaza La 21	1.400	1.500	1.481		+
Cúcuta, Cenabastos	2.667	3.167	2.941		-	Neiva, Surabastos	1.250	1.375	1.320		+
Duitama (Boyacá), Mercaplaza	2.400	2.600	2.533		++	Pasto, El Potrerillo	1.375	1.375	1.375		-
Ibagué, Plaza La 21	2.600	3.400	3.017		+	Pereira, La 41	1.200	1.800	1.483		=
Ipiales (Nariño), Ipiales somos todos	1.625	1.875	1.792		++	Pereira, Mercasa	1.000	2.000	1.375		+++
Manizales, Centro Galerías	4.500	4.500	4.500		=	Popayán, Plaza de mercado del barrio Bolívar	1.280	1.400	1.338		+
Medellín, Central Mayorista de Antioquia	2.200	3.300	2.770		+	Tuluá (Valle del Cauca)	1.280	1.400	1.340		-
Montería, Mercado del Sur	3.200	3.600	3.444		-	<b>Naranja Valencia</b>					
Neiva, Surabastos	2.400	3.200	2.700		+	Barranquilla, Barranquillita	1.440	1.920	1.600		++
Palmira (Valle del Cauca)	3.200	3.600	3.350		+++	Bogotá, D.C., Corabastos	1.500	1.800	1.612		+
Pamplona (Norte de Santander)	2.000	2.240	2.120		-	Bucaramanga, Centroabastos	720	1.120	1.000		+++
Pasto, El Potrerillo	2.125	2.500	2.427		+++	Bucaramanga, Mercados del centro	880	920	893		++
Pereira, La 41	3.500	3.800	3.600		-	Buenaventura (Valle del Cauca)	1.600	1.660	1.630		-
Pereira, Mercasa	3.000	4.000	3.358		-	Cartago (Valle del Cauca)	1.240	1.400	1.320		+
Popayán, Plaza de mercado del barrio Bolívar	3.760	4.000	3.837		+	Duitama (Boyacá), Mercaplaza	1.000	1.100	1.033		-
San Gil (Santander)	3.000	3.000	3.000		+	Florencia (Cauquetá)	1.100	1.200	1.133		-
Santa Marta (Magdalena)	3.200	3.600	3.288		-	Ipiales (Nariño), Ipiales somos todos	1.500	1.625	1.542		+
Sincelejo, Nuevo Mercado	3.200	3.600	3.411		-	La Ceja (Antioquia)	1.700	2.000	1.917		++
Socorro (Santander)	2.500	2.500	2.500		=	Manizales, Centro Galerías	1.200	1.300	1.250		=
Tibasosa (Boyacá), Coomproriente	3.200	3.500	3.338		+++	Medellín, Central Mayorista de Antioquia	1.700	1.800	1.754		+
Tuluá (Valle del Cauca)	3.200	3.520	3.360		-	Medellín, Plaza Minorista "José María Villa"	1.600	1.800	1.717		+
Tunja, Complejo de Servicios del Sur	2.000	2.500	2.308		+	Montería, Mercado del Sur	1.450	1.925	1.640		++
Valledupar, Mercabastos	3.400	4.000	3.822		-	Pereira, Mercasa	1.000	1.900	1.383		+++
Villavicencio, CAV	3.500	4.000	3.892		-	Rionegro (Antioquia)	2.000	2.200	2.015		+
Yopal (Casanare)	4.250	4.375	4.313		++	Sincelejo, Nuevo Mercado	1.450	1.575	1.515		+++
<b>Naranja común</b>						Tibasosa (Boyacá), Coomproriente	1.500	2.000	1.713		-
Arauca (Arauca)	1.087	1.087	1.087		-	Tunja, Complejo de Servicios del Sur	1.000	1.100	1.056		=
Barranquilla, Barranquillita	520	600	547		-	Túquerres (Nariño)	1.500	1.625	1.546		++
Cartagena, Bazurto	800	960	849		++	Valledupar, Mercabastos	1.136	1.818	1.492		+++
Chiquinquirá (Boyacá)	667	733	678		-	Villavicencio, CAV	800	1.040	933		+
Cúcuta, Cenabastos	833	1.167	1.000		-	Yopal (Casanare)	700	700	700		++
Cúcuta, La Nueva Sexta	667	833	800		-	<b>Papaya Maradol</b>					
Montería, Mercado del Sur	720	800	767		+	Arauca (Arauca)	2.600	2.800	2.700		=
Pamplona (Norte de Santander)	400	640	557		n.d.	Armenia, Mercar	1.800	2.000	1.911		-
San Gil (Santander)	400	600	500		+++	Bucaramanga, Centroabastos	1.800	2.400	2.000		+
Santa Bárbara (Antioquia)	444	600	536		+	Buenaventura (Valle del Cauca)	2.700	2.800	2.750		=
Sonsón (Antioquia)	800	800	800		-	Cali, Cavasa	2.000	2.200	2.083		-
Tunja, Complejo de Servicios del Sur	1.333	1.667	1.519		-	Cali, Santa Elena	2.000	2.200	2.125		+
Valledupar, Mercado Nuevo	640	720	694		+	Cartago (Valle del Cauca)	1.800	2.200	1.983		-
<b>Naranja Sweet</b>						Chiquinquirá (Boyacá)	1.389	1.667	1.537		-
Armenia, Mercar	1.000	1.100	1.050		=	Cúcuta, Cenabastos	2.000	2.200	2.024		-
Armenia, Retiro	1.000	1.100	1.050		=	Cúcuta, La Nueva Sexta	2.000	2.300	2.075		+

**Cuadro 3.** Mercados mayoristas. Precios de venta de frutas frescas (continuación)  
2022 (10 al 16 de diciembre)

Productos y mercados	Pesos por kilogramo				Tendencia	Productos y mercados	Pesos por kilogramo				Tendencia
	Mínimo	Máximo	Medio				Mínimo	Máximo	Medio		
<b>Papaya Maradol (continuación)</b>						<b>Patilla (continuación)</b>					
Duitama (Boyacá), Mercaplaza	1.278	1.389	1.352	-		Cartagena, Bazurto	1.400	1.800	1.600	+	
Florencia (Caquetá)	1.900	2.000	1.933	+++		Cartago (Valle del Cauca)	1.800	1.900	1.825	=	
Ipiales (Nariño), Ipiales somos todos	2.200	2.800	2.522	-		Cúcuta, Cenabastos	2.000	2.000	2.000	+	
La Ceja (Antioquia)	2.500	3.000	2.753	+		Ibagué, Plaza La 21	1.400	1.400	1.400	-	
La Unión (Nariño)	2.500	3.000	2.750	=		Medellín, Central Mayorista de Antioquia	900	1.000	950	-	
Manizales, Centro Galerías	1.800	2.000	1.950	-		Medellín, Plaza Minorista "José María Villa"	1.000	1.300	1.138	+	
Medellín, Central Mayorista de Antioquia	2.500	2.800	2.608	-		Montería, Mercado del Sur	1.400	1.500	1.450	+	
Neiva, Surabastos	2.000	2.200	2.113	-		Palmira (Valle del Cauca)	1.700	2.000	1.813	-	
Palmira (Valle del Cauca)	2.000	2.200	2.125	+		Pasto, El Potrerillo	1.800	2.300	2.017	-	
Pamplona (Norte de Santander)	2.200	2.500	2.417	++		Pereira, La 41	1.600	1.800	1.675	-	
Pasto, El Potrerillo	2.000	2.083	2.056	-		Pereira, Mercasa	1.600	1.700	1.625	-	
Pereira, La 41	1.800	2.300	2.017	-		Popayán, Plaza de mercado del barrio Bolívar	1.700	2.200	1.938	-	
Pereira, Mercasa	1.800	2.000	1.983	+		Rionegro (Antioquia)	1.300	2.000	1.533	-	
Popayán, Plaza de mercado del barrio Bolívar	2.300	2.400	2.363	+		San Gil (Santander)	1.800	1.800	1.800	=	
Rionegro (Antioquia)	2.800	3.200	2.985	+		Sincelejo, Nuevo Mercado	1.400	1.500	1.467	+	
San Gil (Santander)	1.250	1.500	1.375	-		Socorro (Santander)	1.700	1.800	1.750	=	
Socorro (Santander)	1.500	1.750	1.625	=		Tuluá (Valle del Cauca)	1.700	1.800	1.750	++	
Tibasosa (Boyacá), Coomproriente	1.389	1.667	1.576	-		Tunja, Complejo de Servicios del Sur	1.500	1.700	1.611	-	
Tuluá (Valle del Cauca)	1.600	2.000	1.796	++		Valledupar, Mercado Nuevo	1.000	1.200	1.128	++	
Tunja, Complejo de Servicios del Sur	1.350	1.500	1.442	-		Villavicencio, CAV	1.600	2.000	1.800	+	
<b>Papaya Paulina</b>						<b>Patilla baby</b>					
Bogotá, D.C., Corabastos	1.833	2.056	1.937	-		Bogotá, D.C., Corabastos	1.800	2.000	1.919	-	
Bucaramanga, Centroabastos	1.800	2.400	2.000	+		Bucaramanga, Centroabastos	1.500	2.000	1.675	+	
Ibagué, Plaza La 21	1.900	2.000	1.925	n.d.		Cali, Cavasa	1.500	1.600	1.521	-	
Medellín, Plaza Minorista "José María Villa"	1.600	1.800	1.708	+		Chiquinquirá (Boyacá)	2.500	3.000	2.625	+	
Neiva, Surabastos	1.700	2.300	2.002	+		Medellín, Central Mayorista de Antioquia	2.000	2.400	2.254	-	
Valledupar, Mercado Nuevo	1.400	1.500	1.471	++		Pereira, Mercasa	2.000	2.800	2.400	++	
Villavicencio, CAV	1.200	1.400	1.292	-		Tunja, Complejo de Servicios del Sur	2.000	2.500	2.322	++	
<b>Papaya tainung</b>						<b>Pera importada</b>					
Barranquilla, Barranquillita	1.900	2.000	1.944	+		Armenia, Mercar	6.842	6.842	6.842	=	
Bogotá, D.C., Corabastos	2.500	2.800	2.694	=		Bogotá, D.C., Corabastos	7.500	8.500	8.139	+	
Cartagena, Bazurto	2.000	2.500	2.292	+		Bucaramanga, Centroabastos	7.500	8.000	7.750	+	
Florencia (Caquetá)	1.800	1.900	1.833	-		Buenaventura (Valle del Cauca)	7.632	8.000	7.886	+	
Ibagué, Plaza La 21	1.600	2.000	1.919	-		Cali, Cavasa	7.105	7.368	7.303	+	
Medellín, Central Mayorista de Antioquia	2.200	2.600	2.465	+++		Cali, Santa Elena	7.105	7.368	7.281	+	
Medellín, Plaza Minorista "José María Villa"	1.500	1.600	1.575	-		Cartagena, Bazurto	7.368	9.474	8.450	+	
Montería, Mercado del Sur	1.600	1.800	1.630	+		Cartago (Valle del Cauca)	6.842	7.368	7.171	+	
Sincelejo, Nuevo Mercado	1.500	1.500	1.500	+		Chiquinquirá (Boyacá)	7.368	7.368	7.368	-	
Villavicencio, CAV	1.200	1.400	1.296	-		Cúcuta, Cenabastos	7.500	7.500	7.500	=	
<b>Patilla</b>						<b>Pera importada</b>					
Armenia, Mercar	1.800	2.000	1.933	-		Duitama (Boyacá), Mercaplaza	8.684	8.947	8.860	++	
Bogotá, D.C., Corabastos	1.500	1.600	1.558	+		Florencia (Caquetá)	8.947	9.000	8.965	+	
Bucaramanga, Centroabastos	1.700	1.800	1.725	=		Ibagué, Plaza La 21	9.474	10.526	10.175	+++	
Cali, Cavasa	1.800	2.000	1.871	-		La Unión (Nariño)	8.421	8.947	8.553	+	
Cali, Santa Elena	1.500	1.600	1.583	-		Manizales, Centro Galerías	7.500	8.000	7.813	-	
						Medellín, Central Mayorista de Antioquia	8.421	9.211	8.920	++	
						Montería, Mercado del Sur	8.421	8.421	8.421	=	
						Neiva, Surabastos	8.778	9.000	8.935	+	

**Cuadro 3.** Mercados mayoristas. Precios de venta de frutas frescas (continuación)  
2022 (10 al 16 de diciembre)

Productos y mercados	Pesos por kilogramo				Tendencia	Productos y mercados	Pesos por kilogramo				Tendencia
	Mínimo	Máximo	Medio				Mínimo	Máximo	Medio		
<b>Pera importada (continuación)</b>						<b>Piña gold (continuación)</b>					
Palmira (Valle del Cauca)	7.105	7.368	7.270	=		Tuluá (Valle del Cauca)	1.700	2.000	1.858	-	
Pamplona (Norte de Santander)	8.000	8.500	8.250	-		Tunja, Complejo de Servicios del Sur	2.000	2.500	2.181	+	
Pasto, El Potrerillo	6.842	8.947	7.917	+		Valledupar, Mercado Nuevo	2.500	2.600	2.558	-	
Pereira, La 41	7.250	7.500	7.354	+		<b>Piña manzana</b>					
Pereira, Mercasa	7.000	7.500	7.333	=		Cali, Santa Elena	1.400	1.500	1.450	=	
Popayán, Plaza de mercado del barrio Bolívar	6.737	7.105	6.862	-		Popayán, Plaza de mercado del barrio Bolívar	1.600	2.000	1.804	+	
Rionegro (Antioquia)	8.421	9.474	8.605	+		<b>Piña perolera</b>					
San Gil (Santander)	9.250	9.500	9.375	+++		Barranquilla, Barranquillita	2.320	2.400	2.388	+	
Tibasosa (Boyacá), Coomproriente	7.895	8.421	8.333	++		Barranquilla, Granabastos	1.720	2.160	1.898	-	
Tuluá (Valle del Cauca)	7.368	7.579	7.447	-		Bogotá, D.C., Corabastos	1.567	1.667	1.632	+	
Valledupar, Mercado Nuevo	8.000	8.500	8.292	+		Bucaramanga, Centroabastos	1.333	1.433	1.385	+	
Villavicencio, CAV	7.000	8.000	7.729	-		Chiquinquirá (Boyacá)	1.333	1.500	1.472	+++	
Yopal (Casanares)	6.750	7.000	6.875	-		Cúcuta, Cenabastos	1.833	2.000	1.896	+	
<b>Pera nacional</b>						Duitama (Boyacá), Mercaplaza	1.500	1.500	1.500	-	
Bogotá, D.C., Corabastos	5.652	6.087	5.786	+		Florencia (Cauquetá)	1.786	1.786	1.786	-	
Medellín, Central Mayorista de Antioquia	6.667	7.083	6.944	+		Montería, Mercado del Sur	1.400	1.600	1.513	-	
San Gil (Santander)	6.000	6.000	6.000	-		Pamplona (Norte de Santander)	1.667	1.833	1.750	=	
Socorro (Santander)	6.000	6.000	6.000	=		San Gil (Santander)	1.167	1.167	1.167	=	
Tunja, Complejo de Servicios del Sur	5.217	5.652	5.362	-		Sincelejo, Nuevo Mercado	1.600	1.680	1.640	-	
<b>Piña gold</b>						Socorro (Santander)	1.333	1.333	1.333	=	
Armenia, Mercar	2.000	2.200	2.067	-		Tibasosa (Boyacá), Coomproriente	1.500	1.733	1.613	-	
Bogotá, D.C., Corabastos	2.273	2.727	2.558	+		Valledupar, Mercabastos	2.000	2.200	2.144	-	
Bucaramanga, Centroabastos	2.300	2.500	2.400	-		<b>Pitahaya</b>					
Buenaventura (Valle del Cauca)	2.500	2.600	2.533	+		Arauca (Arauca)	9.000	13.000	11.000	-	
Cali, Cavasa	1.800	2.000	1.971	+		Bucaramanga, Centroabastos	10.000	11.000	10.250	+	
Cali, Santa Elena	1.800	2.000	1.900	+		Cúcuta, Cenabastos	11.000	13.000	12.083	-	
Cartagena, Bazurto	2.200	2.500	2.388	+		Medellín, Central Mayorista de Antioquia	8.000	11.000	9.550	-	
Cartago (Valle del Cauca)	2.700	2.800	2.742	+		Neiva, Surabastos	8.000	9.000	8.333	-	
Chiquinquirá (Boyacá)	2.000	2.100	2.071	-		Pereira, Mercasa	10.000	14.000	12.417	+	
Cúcuta, Cenabastos	2.300	2.600	2.404	-		Tibasosa (Boyacá), Coomproriente	9.000	10.000	9.750	-	
Duitama (Boyacá), Mercaplaza	2.400	2.500	2.433	=		Tunja, Complejo de Servicios del Sur	7.500	9.000	8.167	+	
Ibagué, Plaza La 21	2.400	2.600	2.492	-		Villavicencio, CAV	10.000	14.000	11.583	+	
La Unión (Nariño)	2.500	3.000	2.750	=		<b>Tangelo</b>					
Manizales, Centro Galerías	2.300	2.600	2.483	+		Bogotá, D.C., Corabastos	3.000	4.000	3.657	+++	
Medellín, Central Mayorista de Antioquia	2.200	2.700	2.344	-		Bucaramanga, Centroabastos	1.920	2.000	1.960	=	
Medellín, Plaza Minorista "José María Villa"	2.200	2.500	2.305	-		Cartago (Valle del Cauca)	2.400	2.600	2.475	+	
Montería, Mercado del Sur	2.000	2.300	2.158	++		Manizales, Centro Galerías	2.000	2.200	2.067	=	
Neiva, Surabastos	2.200	2.500	2.369	+		Pereira, Mercasa	1.800	2.500	2.083	-	
Palmira (Valle del Cauca)	1.800	2.000	1.925	-		Tibasosa (Boyacá), Coomproriente	2.000	2.800	2.375	++	
Pasto, El Potrerillo	1.800	2.000	1.867	+		Tunja, Complejo de Servicios del Sur	1.800	2.800	2.376	+++	
Pereira, La 41	2.500	3.000	2.733	-		Villavicencio, CAV	2.174	3.043	2.428	++	
Pereira, Mercasa	2.500	2.600	2.525	-		<b>Tomate de árbol</b>					
Rionegro (Antioquia)	2.800	3.200	3.005	+		Arauca (Arauca)	3.727	3.864	3.807	+++	
Santa Marta (Magdalena)	2.000	2.400	2.117	-		Armenia, Mercar	2.600	2.600	2.600	-	
Sincelejo, Nuevo Mercado	1.900	1.900	1.900	=							
Tibasosa (Boyacá), Coomproriente	2.600	2.800	2.775	-							

**Cuadro 3.** Mercados mayoristas. Precios de venta de frutas frescas (continuación)  
2022 (10 al 16 de diciembre)

Productos y mercados	Pesos por kilogramo				Tendencia	Productos y mercados	Pesos por kilogramo				Tendencia
	Mínimo	Máximo	Medio				Mínimo	Máximo	Medio		
<b>Tomate de árbol (continuación)</b>						<b>Uchuva con cáscara (continuación)</b>					
Barranquilla, Barranquillita	2.200	2.300	2.242		+	Ibagué, Plaza La 21	2.000	2.400	2.367		+
Barranquilla, Granabastos	2.300	2.500	2.367		+	Medellín, Central Mayorista de Antioquia	3.300	3.800	3.575		+
Bogotá, D.C., Corabastos	2.800	3.200	3.027		++						
Bucaramanga, Centroabastos	2.080	2.320	2.190		-	<b>Uva importada</b>					
Buenaventura (Valle del Cauca)	2.500	2.600	2.567		-	Arauca (Arauca)	14.375	16.250	15.313		-
Cali, Cavasa	2.000	2.200	2.113		-	Bogotá, D.C., Corabastos	15.000	15.625	15.312		-
Cali, Santa Elena	2.400	2.600	2.525		-	Bucaramanga, Centroabastos	14.375	15.250	14.773		-
Cartagena, Bazurto	2.200	3.000	2.636		+	Cali, Cavasa	13.529	14.118	13.865		+
Cartago (Valle del Cauca)	2.400	2.500	2.483		-	Cali, Santa Elena	12.941	12.941	12.941		+
Chiquinquirá (Boyacá)	1.600	2.000	1.800		++	Cúcuta, Cenabastos	17.500	18.750	18.125		+
Cúcuta, Cenabastos	3.200	3.400	3.275		-	Medellín, Central Mayorista de Antioquia	14.375	15.000	14.948		+
Duitama (Boyacá), Mercaplaza	2.000	2.200	2.067		++	San Gil (Santander)	17.500	17.500	17.500		=
El Santuario (Antioquia)	1.400	1.800	1.633		+	Socorro (Santander)	16.250	16.250	16.250		=
Florencia (Caquetá)	3.360	3.600	3.440		+	Valledupar, Mercado Nuevo	13.750	16.250	15.208		-
Ibagué, Plaza La 21	2.400	3.000	2.757		+++	Villavicencio, CAV	15.625	16.250	15.938		+
Ipiales (Nariño), Ipiales somos todos	2.708	3.000	2.875		+						
La Ceja (Antioquia)	1.500	3.000	2.075		+	<b>Uva Isabela</b>					
La Unión (Antioquia)	1.500	1.700	1.575		+	Arauca (Arauca)	3.360	3.600	3.480		+
Manizales, Centro Galerías	2.000	2.200	2.070		+	Armenia, Mercar	4.405	4.405	4.405		+
Medellín, Central Mayorista de Antioquia	2.000	2.200	2.083		++	Bogotá, D.C., Corabastos	3.911	4.089	4.022		+
Medellín, Plaza Minorista "José María Villa"	1.800	2.200	2.092		+	Bucaramanga, Centroabastos	3.200	3.440	3.360		=
Montería, Mercado del Sur	1.900	2.200	2.042		+	Cali, Cavasa	2.400	2.640	2.468		-
Neiva, Surabastos	2.600	3.000	2.800		+	Cali, Santa Elena	2.400	2.400	2.400		-
Palmira (Valle del Cauca)	2.400	2.600	2.500		-	Chiquinquirá (Boyacá)	3.200	4.000	3.767		-
Pamplona (Norte de Santander)	3.000	3.333	3.198		++	Cúcuta, Cenabastos	4.400	4.600	4.517		+
Pasto, El Potrerillo	3.000	3.200	3.100		-	Duitama (Boyacá), Mercaplaza	2.400	2.560	2.507		-
Peñol (Antioquia)	1.500	1.700	1.575		+	Ibagué, Plaza La 21	2.640	3.040	2.831		+
Pereira, La 41	2.000	2.300	2.067		-	Ipiales (Nariño), Ipiales somos todos	2.720	2.800	2.769		+
Pereira, Mercasa	2.000	2.300	2.077		-	La Unión (Nariño)	3.600	3.840	3.660		+
Popayán, Plaza de mercado del barrio Bolívar	1.840	1.920	1.868		++	Medellín, Central Mayorista de Antioquia	3.400	4.000	3.758		-
Rionegro (Antioquia)	1.600	2.000	1.820		+	Neiva, Surabastos	1.750	1.750	1.750		+
San Gil (Santander)	2.800	2.800	2.800		+++	Palmira (Valle del Cauca)	2.240	2.400	2.380		-
San Vicente (Antioquia)	1.400	1.700	1.550		+	Pamplona (Norte de Santander)	4.000	5.000	4.433		-
Santa Marta (Magdalena)	2.960	3.200	3.090		+	Pasto, El Potrerillo	2.800	3.040	2.880		-
Sincelejo, Nuevo Mercado	1.920	2.000	1.993		+	Popayán, Plaza de mercado del barrio Bolívar	2.800	2.960	2.880		-
Socorro (Santander)	2.400	2.600	2.500		+++	Rionegro (Antioquia)	4.000	4.400	4.190		-
Sonsón (Antioquia)	1.500	1.700	1.600		++	San Gil (Santander)	4.400	4.800	4.600		=
Tibasosa (Boyacá), Coomproriente	2.400	3.000	2.675		+++	Sincelejo, Nuevo Mercado	4.167	4.333	4.250		+
Tuluá (Valle del Cauca)	2.600	2.900	2.733		-	Socorro (Santander)	4.800	4.800	4.800		=
Tunja, Complejo de Servicios del Sur	1.680	2.200	1.998		-	Tibasosa (Boyacá), Coomproriente	2.400	2.800	2.660		+
Túquerres (Nariño)	2.000	2.067	2.017		-	Tuluá (Valle del Cauca)	2.880	2.960	2.920		+
Valledupar, Mercabastos	2.400	2.600	2.478		-	Tunja, Complejo de Servicios del Sur	3.360	3.600	3.520		+
Villavicencio, CAV	3.200	3.600	3.367		++	Túquerres (Nariño)	2.960	3.040	3.020		+
Yopal (Casanare)	3.000	3.040	3.020		+	Villavicencio, CAV	3.333	3.750	3.458		+
						Yopal (Casanare)	2.880	2.880	2.880		-
<b>Uchuva con cáscara</b>											
Bogotá, D.C., Corabastos	3.000	3.200	3.069		+						
Bucaramanga, Centroabastos	4.000	4.400	4.200		+						
Cúcuta, Cenabastos	3.500	4.000	3.604		-						



## PRECIOS MAYORISTAS

**Cuadro 3.** Mercados mayoristas. Precios de venta de frutas frescas (conclusión)  
2022 (10 al 16 de diciembre)

Productos y mercados	Pesos por kilogramo				Tendencia	Productos y mercados	Pesos por kilogramo				Tendencia
	Mínimo	Máximo	Medio	Precios			Mínimo	Máximo	Medio	Precios	
<b>Uva red globe nacional</b>						<b>Uva roja</b>					
Armenia, Mercar	9.600	10.400	9.867		+	Duitama (Boyacá), Mercaplaza	5.600	6.000	5.867		+++
Bogotá, D.C., Corabastos	8.500	10.000	9.316		+	Florencia (Cauquetá)	11.000	11.000	11.000		-
Bucaramanga, Centroabastos	9.333	10.000	9.556		+	Ipiales (Nariño), Ipiales somos todos	7.333	7.556	7.444		+
Cali, Cavasa	8.444	8.889	8.625		+	Neiva, Surabastos	10.000	11.500	10.833		+
Cali, Santa Elena	7.200	7.467	7.378		+	Pereira, Mercasa	13.333	14.444	14.074		=
Cartagena, Bazurto	9.000	10.400	9.738		-	Sincelejo, Nuevo Mercado	8.500	9.000	8.750		-
Cartago (Valle del Cauca)	9.000	10.000	9.417		+	Tibasosa (Boyacá), Coomprorente	5.200	6.000	5.830		++
Ibagué, Plaza La 21	9.600	9.600	9.600		+	Túquerres (Nariño)	6.667	7.222	7.000		++
Manizales, Centro Galerías	8.160	8.800	8.670		+++	<b>Uva verde</b>					
Medellín, Central Mayorista de Antioquia	8.889	10.000	9.704		+	Bogotá, D.C., Corabastos	9.444	11.111	10.537		+
Montería, Mercado del Sur	10.000	10.556	10.278		+	Cartago (Valle del Cauca)	9.600	10.000	9.700		+
Pereira, Mercasa	8.500	9.500	9.000		+	Medellín, Central Mayorista de Antioquia	9.444	10.000	9.859		+
Popayán, Plaza de mercado del barrio Bolívar	8.947	9.211	9.099		+	Neiva, Surabastos	12.000	13.500	12.625		+
San Gil (Santander)	8.182	8.182	8.182		+	<b>Zapote</b>					
Socorro (Santander)	8.182	8.636	8.409		++	Montería, Mercado del Sur	5.000	6.000	5.333		n.d.
Tuluá (Valle del Cauca)	9.000	9.500	9.275		+						
Villavicencio, CAV	8.182	10.625	9.240		+						

## TENDENCIAS

---	-	+	+++
Variación mayor al -20 %	Variación entre 0 % y -10 %	Variación entre 0 % y 10 %	Variación mayor al 20 %
--	=	++	n. d.
Variación entre -10 % y -20 %	Variación igual a 0 %	Variación entre 10 % y 20 %	No determinado

# TUBÉRCULOS, RAÍCES Y PLÁTANOS

## Al alza precios del plátano hartón verde

Las cotizaciones de plátano hartón verde subieron esta semana en veintinueve de los treinta y siete mercados donde se ofreció, debido a que se redujo el ingreso de producto desde Saravena (Arauca), Armenia (Quindío), Pereira, Balboa, Belalcázar (Risaralda), Rovira, Palocabildo (Tolima), Sonsón, Andes, Santa Bárbara, Jardín, Betania, Abejorral, Montebello (Antioquia), Anserma, Chinchiná y Viterbo (Caldas). En Mercados del Centro en Bucaramanga, por ejemplo, el precio aumentó en más de 32,00% y se vendió el kilo a \$4.760.

De la misma forma, se incrementaron los precios de las papas capira, única, superior y criolla limpia. Los precios de la papa capira, por ejemplo, registraron un alza en veintitrés de los veintisiete mercados donde se comercializó, como resultado de la terminación de las cosechas en la Sabana de Bogotá, Tunja (Boyacá), Sonsón, El Santuario, San Vicente Ferrer, La Unión, Marinilla, El Carmen de Viboral (Antioquia), Ipiales y Córdoba (Nariño). En Mercasa en Pereira, por ejemplo, el alza fue superior al 20,00% y se vendió el kilo a \$2.998.

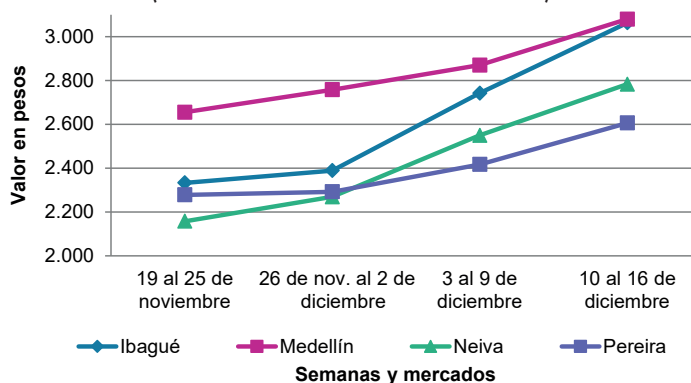
Respecto a la papa única, su cotización aumentó en veintiún de los veintidós mercados donde se

transó, debido a la finalización de algunos lotes de producción en Chitagá (Norte de Santander), Guaca, Cerrito (Santander), Pasto, Ipiales (Nariño), Villa de San Diego de Ubaté (Cundinamarca), Tunja (Boyacá) y la Sabana de Bogotá.

En cuanto a la papa criolla limpia, su precio registró alzas en veintitrés de los cuarenta y tres mercados donde se ofreció. Según los comerciantes, esto estuvo motivado por la poca producción en Marinilla, El Santuario, La Unión, Sonsón, San Pedro de los Milagros, San Vicente Ferrer (Antioquia), Sibató (Cundinamarca), Ventaquemada, Belén, Santa Rosa de Viterbo, Pesca, Toca (Boyacá), Tona (Santander), Mutiscua, Pamplona, Cócota, Pamplonita, Silos (Norte de Santander) e Ipiales (Nariño).

Por el contrario, el precio mayorista de la yuca ICA cayó en diez de los catorce mercados donde se comercializó. Según las fuentes consultadas, esto se dio como resultado del mayor ingreso de carga de la raíz procedente de Montenegro, Quimbaya, Calarcá y Armenia (Quindío). En Mercasa en Pereira y Manizales, por ejemplo, el kilo se vendió a \$2.780 y a \$2.800, respectivamente, 7,00%, en promedio, menos que la semana anterior.

**Gráfico 5.** Comportamiento de los precios del plátano hartón verde. 2022 (19 de noviembre al 16 de diciembre)



Fuente: DANE, SIPSAs.

**Cuadro 4.** Mercados mayoristas. Precios de venta de tubérculos, raíces y plátanos 2022 (10 al 16 de diciembre)

Productos y mercados	Pesos por kilogramo				Tendencia	Productos y mercados	Pesos por kilogramo				Tendencia
	Mínimo	Máximo	Medio				Mínimo	Máximo	Medio		
<b>Arracacha amarilla</b>						<b>Papa Betina</b>					
Arauca (Arauca)	4.400	5.000	4.650		+	Ipiales (Nariño), Centro de acopio	1.600	2.000	1.817		-
Bogotá, D.C., Corabastos	3.667	4.167	4.013		-	Tunja, Complejo de Servicios del Sur	1.600	1.800	1.689		+
Bucaramanga, Centroabastos	3.520	3.680	3.613		++	<b>Papa capira</b>					
Buenaventura (Valle del Cauca)	4.320	4.640	4.480		-	Buenaventura (Valle del Cauca)	3.000	3.300	3.153		+
Cali, Cavasa	3.667	4.000	3.875		-	Cali, Cavasa	2.800	3.000	2.925		+
Cali, Santa Elena	4.167	4.333	4.194		-	Cali, Santa Elena	2.800	2.900	2.888		++
Chiquinquirá (Boyacá)	3.667	4.000	3.833		+	Cartago (Valle del Cauca)	2.100	2.700	2.415		+++
Cúcuta, Cenabastos	4.200	4.600	4.367		++	El Carmen de Viboral (Antioquia)	3.200	3.200	3.200		+
Duitama (Boyacá), Mercaplaza	3.500	3.667	3.611		=	El Santuario (Antioquia)	3.000	3.200	3.133		+
Florencia (Cauquetá)	3.200	3.200	3.200		-	Ipiales (Nariño), Centro de acopio	2.200	2.600	2.383		+
Ibagué, Plaza La 21	3.520	4.000	3.773		-	Ipiales (Nariño), Ipiales somos todos	2.800	2.800	2.800		+
Neiva, Surabastos	4.000	4.800	4.440		+	La Ceja (Antioquia)	3.300	3.600	3.432		-
Palmira (Valle del Cauca)	4.333	4.667	4.486		+	La Unión (Antioquia)	3.000	3.300	3.125		+
Pamplona (Norte de Santander)	2.800	3.800	3.233		+	Manizales, Centro Galerías	2.800	3.000	2.960		++
Popayán, Plaza de mercado del barrio Bolívar	3.400	3.520	3.435		-	Marinilla (Antioquia)	2.900	3.300	3.067		+
San Gil (Santander)	3.520	3.840	3.680		-	Medellín, Central Mayorista de Antioquia	3.200	3.300	3.233		+
Tibasosa (Boyacá), Coomproriente	3.500	3.833	3.667		+	Medellín, Plaza Minorista "José María Villa"	3.100	3.400	3.279		+
Tunja, Complejo de Servicios del Sur	3.000	3.333	3.167		-	Montería, Mercado del Sur	3.200	3.400	3.275		+
Valledupar, Mercabastos	4.000	4.800	4.400		+	Palmira (Valle del Cauca)	2.700	2.900	2.800		++
Villavicencio, CAV	4.800	5.600	5.183		-	Pasto, El Potrerillo	2.700	2.800	2.758		+
Yopal (Casanare)	4.000	4.083	4.042		+	Peñol (Antioquia)	3.000	3.400	3.208		++
<b>Arracacha blanca</b>						Pereira, La 41	2.800	3.000	2.900		-
Armenia, Mercar	3.583	3.667	3.639		+	Pereira, Mercasa	2.800	3.200	2.998		+++
Cartago (Valle del Cauca)	4.000	4.167	4.069		+	Popayán, Plaza de mercado del barrio Bolívar	2.200	2.600	2.413		-
Manizales, Centro Galerías	4.194	4.355	4.247		=	Rionegro (Antioquia)	3.200	3.500	3.370		+
Medellín, Central Mayorista de Antioquia	4.375	5.000	4.708		-	San Vicente (Antioquia)	3.000	3.300	3.125		+
Medellín, Plaza Minorista "José María Villa"	5.000	5.500	5.071		+	Santa Bárbara (Antioquia)	3.200	3.600	3.413		-
Pasto, El Potrerillo	3.600	3.900	3.721		+	Sonsón (Antioquia)	3.200	3.400	3.300		++
Pereira, La 41	4.333	4.333	4.333		+	Tuluá (Valle del Cauca)	3.000	3.100	3.045		+
Pereira, Mercasa	4.500	4.750	4.552		+	Túquerres (Nariño)	2.400	2.700	2.563		++
San Vicente (Antioquia)	3.333	3.556	3.500		=	<b>Papa criolla limpia</b>					
Tuluá (Valle del Cauca)	4.083	4.333	4.167		-	Arauca (Arauca)	2.438	2.979	2.708		+
<b>Ñame criollo</b>						Armenia, Mercar	2.167	2.417	2.315		-
Montería, Mercado del Sur	2.200	2.400	2.350		+	Barranquilla, Barranquillita	2.800	3.100	2.971		-
Sincelejo, Nuevo Mercado	2.400	2.600	2.525		-	Barranquilla, Granabastos	2.900	3.120	3.024		+
<b>Ñame diamante</b>						Bogotá, D.C., Corabastos	3.333	4.000	3.654		-
Montería, Mercado del Sur	1.200	1.300	1.217		+	Bucaramanga, Centroabastos	2.200	2.600	2.354		+
Sincelejo, Nuevo Mercado	1.200	1.400	1.233		+	Cali, Cavasa	3.000	3.400	3.188		+
Valledupar, Mercabastos	1.400	1.700	1.611		+	Cali, Santa Elena	2.600	2.800	2.688		+
<b>Ñame espino</b>						Cartagena, Bazurto	3.200	4.000	3.633		+
Cartagena, Bazurto	2.200	2.400	2.342		-	Cartago (Valle del Cauca)	2.600	2.900	2.750		-
Montería, Mercado del Sur	2.000	2.200	2.158		+	Cúcuta, Cenabastos	2.400	2.800	2.579		-
Sincelejo, Nuevo Mercado	2.200	2.400	2.250		-	Duitama (Boyacá), Mercaplaza	2.600	2.800	2.667		-
						El Carmen de Viboral (Antioquia)	2.750	2.750	2.750		-
						El Santuario (Antioquia)	2.800	3.200	2.933		+
						Florencia (Cauquetá)	2.600	2.700	2.660		-

**Cuadro 4.** Mercados mayoristas. Precios de venta de tubérculos, raíces y plátanos (continuación)  
2022 (10 al 16 de diciembre)

Productos y mercados	Pesos por kilogramo				Tendencia	Productos y mercados	Pesos por kilogramo				Tendencia
	Mínimo	Máximo	Medio				Mínimo	Máximo	Medio		
<b>Papa criolla limpia (continuación)</b>						<b>Papa nevada</b>					
Ibagué, Plaza La 21	2.200	3.200	2.752	-		Cartago (Valle del Cauca)	3.750	3.938	3.828	+	
Ipiales (Nariño), Ipiales somos todos	2.400	2.500	2.422	-		El Carmen de Viboral (Antioquia)	3.200	3.300	3.250	+	
La Ceja (Antioquia)	2.800	4.000	3.242	-		El Santuario (Antioquia)	3.000	3.200	3.138	+	
La Unión (Antioquia)	2.250	2.600	2.388	+		Marinilla (Antioquia)	2.700	3.300	3.017	+	
La Unión (Nariño)	2.400	2.500	2.425	+		Medellín, Central Mayorista de Antioquia	3.000	3.300	3.225	+	
Manizales, Centro Galerías	2.708	3.125	2.917	-		Peñol (Antioquia)	3.000	3.200	3.083	+	
Marinilla (Antioquia)	2.500	3.000	2.733	+		Pereira, Mercasa	4.000	4.500	4.225	+	
Medellín, Central Mayorista de Antioquia	2.300	3.400	2.979	+		Rionegro (Antioquia)	3.200	3.500	3.360	+	
Medellín, Plaza Minorista "José María Villa"	2.500	3.500	3.092	+		San Vicente (Antioquia)	3.000	3.300	3.125	-	
Montería, Mercado del Sur	3.500	4.000	3.792	+		<b>Papa parda pastusa</b>					
Neiva, Surabastos	2.400	3.400	2.902	-		Arauca (Arauca)	2.900	2.940	2.920	+++	
Pamplona (Norte de Santander)	2.000	2.200	2.100	+		Armenia, Mercar	1.500	1.640	1.573	-	
Pereira, La 41	3.000	3.200	3.093	+		Bogotá, D.C., Corabastos	2.200	2.800	2.568	+	
Pereira, Mercasa	2.800	3.240	3.055	+		Bucaramanga, Centroabastos	2.300	2.500	2.405	+	
Rionegro (Antioquia)	2.800	3.400	3.055	+		Bucaramanga, Mercados del centro	2.500	2.600	2.567	+	
San Gil (Santander)	3.000	3.000	3.000	+		Cali, Cavasa	2.500	2.700	2.600	+	
San Vicente (Antioquia)	2.500	2.900	2.675	-		Cartago (Valle del Cauca)	2.300	2.700	2.520	+++	
Santa Marta (Magdalena)	3.000	3.200	3.158	+		Chiquinquirá (Boyacá)	2.400	2.600	2.483	+++	
Sincedejo, Nuevo Mercado	3.500	3.500	3.500	-		Florencia (Caquetá)	2.880	2.900	2.893	-	
Socorro (Santander)	2.900	3.000	2.950	+++		Ipiales (Nariño), Centro de acopio	1.700	2.200	1.933	-	
Sonsón (Antioquia)	2.500	2.500	2.500	+		Manizales, Centro Galerías	2.400	3.160	2.810	++	
Tibasosa (Boyacá), Coomproriente	2.800	3.000	2.925	++		Pereira, La 41	2.160	2.300	2.238	+	
Tuluá (Valle del Cauca)	2.250	2.417	2.347	+		Pereira, Mercasa	2.200	2.280	2.227	+	
Tunja, Complejo de Servicios del Sur	2.500	2.800	2.631	-		Popayán, Plaza de mercado del barrio Bolívar	2.200	2.600	2.400	-	
Túquerres (Nariño)	1.400	1.800	1.600	-		San Gil (Santander)	2.600	2.900	2.775	++	
Valledupar, Mercabastos	2.800	3.200	2.867	-		Socorro (Santander)	2.700	2.800	2.750	++	
Villavicencio, CAV	2.200	3.000	2.592	-		Yopal (Casanare)	2.604	2.667	2.635	-	
Yopal (Casanare)	2.917	2.979	2.948	-		<b>Papa Puracé</b>					
<b>Papa criolla sucia</b>						La Unión (Antioquia)	2.550	3.000	2.775	+	
Bogotá, D.C., Corabastos	2.600	3.200	2.889	-		Montería, Mercado del Sur	3.200	3.300	3.256	+	
Cali, Cavasa	2.800	3.000	2.900	+		Sincedejo, Nuevo Mercado	3.100	3.200	3.143	+	
Chiquinquirá (Boyacá)	1.000	1.200	1.150	+		<b>Papa R-12 negra</b>					
Ipiales (Nariño), Centro de acopio	1.800	2.200	2.033	+		Bogotá, D.C., Corabastos	2.400	2.800	2.573	+++	
Palmira (Valle del Cauca)	2.800	2.920	2.883	+++		Cartago (Valle del Cauca)	1.900	2.500	2.190	+++	
Pasto, El Potrerillo	1.800	2.000	1.933	+		Manizales, Centro Galerías	2.800	3.000	2.960	++	
Popayán, Plaza de mercado del barrio Bolívar	1.667	2.500	2.125	+		Medellín, Central Mayorista de Antioquia	2.800	3.000	2.908	+	
Tunja, Complejo de Servicios del Sur	1.300	1.500	1.392	-		<b>Papa R-12 roja</b>					
<b>Papa ICA-Huila</b>						Bogotá, D.C., Corabastos	2.100	2.400	2.267	+++	
La Unión (Nariño)	2.400	2.500	2.425	+		<b>Papa roja peruana</b>					
Pasto, El Potrerillo	2.600	2.900	2.725	+		Ipiales (Nariño), Centro de acopio	1.600	2.500	2.067	+	
<b>Papa Morasurco</b>						<b>Papa rubi</b>					
Ipiales (Nariño), Centro de acopio	1.500	1.900	1.700	+		Bogotá, D.C., Corabastos	2.000	2.200	2.141	++	
La Unión (Nariño)	2.200	2.400	2.350	+		Pereira, La 41	2.360	2.520	2.415	+	
Pasto, El Potrerillo	2.200	2.400	2.300	++							

**Cuadro 4.** Mercados mayoristas. Precios de venta de tubérculos, raíces y plátanos (continuación)  
2022 (10 al 16 de diciembre)

Productos y mercados	Pesos por kilogramo				Tendencia	Productos y mercados	Pesos por kilogramo				Tendencia
	Mínimo	Máximo	Medio				Mínimo	Máximo	Medio		
<b>Papa rubí (continuación)</b>						<b>Papa única (continuación)</b>					
Pereira, Mercasa	2.320	2.420	2.366	-		Pamplona (Norte de Santander)	2.000	2.200	2.100	++	
Santa Marta (Magdalena)	2.440	2.560	2.496	+		Pasto, El Potrerillo	1.900	2.400	2.133	++	
Sincelejo, Nuevo Mercado	2.400	2.500	2.417	+		Pereira, La 41	2.280	2.500	2.350	+	
Tunja, Complejo de Servicios del Sur	1.600	1.900	1.756	-		Pereira, Mercasa	2.280	2.320	2.304	+	
<b>Papa sabanera</b>						Popayán, Plaza de mercado del barrio Bolívar	2.000	2.200	2.088	-	
Bogotá, D.C., Corabastos	3.800	4.700	4.303	-		Tunja, Complejo de Servicios del Sur	1.600	1.700	1.667	+	
<b>Papa superior</b>						Valledupar, Mercabastos	2.300	2.400	2.388	+	
Bogotá, D.C., Corabastos	2.300	2.800	2.567	+		Valledupar, Mercado Nuevo	2.400	2.400	2.400	++	
Chiquinquirá (Boyacá)	2.400	2.600	2.483	+++		<b>Plátano comino</b>					
Cúcuta, Cenabastos	2.200	2.400	2.346	+		Medellín, Central Mayorista de Antioquia	2.000	2.100	2.023	-	
Duitama (Boyacá), Mercaplaza	2.400	2.600	2.467	-		Rionegro (Antioquia)	2.000	2.500	2.242	+	
Ibagué, Plaza La 21	2.400	2.700	2.600	+		<b>Plátano dominico hartón maduro</b>					
Ipiales (Nariño), Centro de acopio	1.900	2.400	2.167	-		Manizales, Centro Galerías	3.000	3.000	3.000	++	
Ipiales (Nariño), Ipiales somos todos	2.600	2.600	2.600	+		Pereira, La 41	2.400	2.800	2.600	+	
Neiva, Surabastos	2.300	2.700	2.545	+		Pereira, Mercasa	2.400	2.800	2.592	+	
Pamplona (Norte de Santander)	2.400	2.500	2.450	++		<b>Plátano dominico hartón verde</b>					
Pasto, El Potrerillo	2.300	2.800	2.525	+		Armenia, Retiro	1.400	1.700	1.544	=	
Tibasosa (Boyacá), Coomproriente	2.600	2.600	2.600	++		Cartago (Valle del Cauca)	2.400	2.500	2.475	-	
Tunja, Complejo de Servicios del Sur	2.100	2.300	2.197	-		Manizales, Centro Galerías	3.000	3.000	3.000	++	
Túquerres (Nariño)	2.400	2.600	2.525	++		Pereira, La 41	2.500	2.800	2.617	++	
Villavicencio, CAV	2.400	2.860	2.638	+		Pereira, Mercasa	2.500	2.800	2.621	+	
<b>Papa suprema</b>						<b>Plátano dominico verde</b>					
Armenia, Mercar	1.500	1.640	1.573	-		Medellín, Central Mayorista de Antioquia	2.000	2.300	2.125	-	
Buenaventura (Valle del Cauca)	2.600	2.840	2.723	+		Santa Bárbara (Antioquia)	750	1.667	1.068	-	
Cali, Cavasa	2.400	2.600	2.495	+		Sonsón (Antioquia)	1.250	1.500	1.375	+	
Cali, Santa Elena	2.600	2.800	2.688	++		<b>Plátano guineo</b>					
Ipiales (Nariño), Centro de acopio	1.900	2.500	2.200	+		Cartago (Valle del Cauca)	1.000	1.400	1.213	+	
La Unión (Nariño)	2.200	2.400	2.350	+++		La Ceja (Antioquia)	1.000	1.500	1.275	-	
Palmira (Valle del Cauca)	2.500	2.700	2.600	++		Medellín, Central Mayorista de Antioquia	1.800	2.000	1.892	-	
Tuluá (Valle del Cauca)	2.480	2.760	2.605	+		Medellín, Plaza Minorista "José María Villa"	1.600	2.000	1.825	++	
<b>Papa única</b>						Neiva, Surabastos	1.000	1.200	1.050	+	
Barranquilla, Barranquillita	2.240	2.300	2.284	+++		Peñol (Antioquia)	533	633	592	-	
Barranquilla, Granabastos	2.300	2.340	2.312	++		Rionegro (Antioquia)	1.600	1.800	1.692	+	
Bogotá, D.C., Corabastos	2.000	2.300	2.155	++		Santa Bárbara (Antioquia)	850	1.333	1.081	-	
Bucaramanga, Centroabastos	2.100	2.300	2.213	+++		Sonsón (Antioquia)	850	1.000	925	-	
Buenaventura (Valle del Cauca)	2.400	2.600	2.467	+		Villavicencio, CAV	1.667	2.000	1.722	-	
Cali, Cavasa	2.200	2.200	2.200	+		<b>Plátano hartón maduro</b>					
Cali, Santa Elena	2.200	2.400	2.288	+		Armenia, Mercar	1.500	1.700	1.622	+	
Cartagena, Bazurto	2.500	2.600	2.530	++		Bogotá, D.C., Corabastos	4.250	4.500	4.417	-	
Cartago (Valle del Cauca)	2.300	2.500	2.417	+++		Cúcuta, Cenabastos	4.500	4.800	4.683	+	
Cúcuta, Cenabastos	2.200	2.400	2.285	++		Ibagué, Plaza La 21	2.800	3.500	2.983	+	
Ipiales (Nariño), Centro de acopio	1.500	2.200	1.867	+							
La Unión (Nariño)	2.100	2.200	2.150	+++							
Manizales, Centro Galerías	2.000	2.280	2.147	+							
Neiva, Surabastos	2.100	2.400	2.285	++							

**Cuadro 4.** Mercados mayoristas. Precios de venta de tubérculos, raíces y plátanos (continuación)  
2022 (10 al 16 de diciembre)

Productos y mercados	Pesos por kilogramo				Tendencia	Productos y mercados	Pesos por kilogramo				Tendencia
	Mínimo	Máximo	Medio				Mínimo	Máximo	Medio		
<b>Plátano hartón maduro (continuación)</b>						<b>Plátano hartón verde (continuación)</b>					
Medellín, Central Mayorista de Antioquia	2.700	3.400	3.146		+	Villavicencio, CAV	4.160	4.400	4.227		+
Medellín, Plaza Minorista "José María Villa"	2.900	3.200	3.004		+	Yopal (Casanare)	3.920	4.000	3.947		+
Neiva, Surabastos	2.500	3.000	2.794		+	<b>Plátano hartón verde ecuatoriano</b>					
Pereira, La 41	2.400	2.800	2.600		+	Ipiales (Nariño), Ipiales somos todos	2.900	3.067	3.015		-
Pereira, Mercasa	2.400	2.800	2.592		+	Pasto, El Potrerillo	3.000	3.100	3.033		-
Tunja, Complejo de Servicios del Sur	4.000	4.250	4.153		+	Túquerres (Nariño)	3.000	3.067	3.017		=
<b>Plátano hartón verde</b>						<b>Plátano hartón verde Eje Cafetero</b>					
Arauca (Arauca)	3.200	3.500	3.350		-	Medellín, Central Mayorista de Antioquia	3.600	3.800	3.638		+
Armenia, Mercar	1.600	1.800	1.733		+	<b>Plátano hartón verde llanero</b>					
Armenia, Retiro	1.500	1.800	1.667		-	Bogotá, D.C., Corabastos	4.500	4.900	4.725		-
Barranquilla, Barranquillita	3.300	3.600	3.400		+	<b>Ulluco</b>					
Bogotá, D.C., Corabastos	4.250	4.500	4.417		-	Buenaventura (Valle del Cauca)	3.500	3.600	3.550		n.d.
Bucaramanga, Centroabastos	4.640	5.120	4.860		++	Cali, Cavasa	2.500	3.333	2.894		-
Bucaramanga, Mercados del centro	4.720	4.800	4.760		+++	Pasto, El Potrerillo	2.500	2.969	2.726		-
Cali, Cavasa	2.650	2.800	2.717		+	Popayán, Plaza de mercado del barrio Bolívar	2.000	3.000	2.458		-
Cali, Santa Elena	2.600	2.800	2.700		+	Túquerres (Nariño)	2.333	2.667	2.521		+
Cartagena, Bazurto	3.000	3.300	3.208		+	<b>Yuca chirosa</b>					
Chiquinquirá (Boyacá)	4.250	4.500	4.317		++	Buenaventura (Valle del Cauca)	3.080	3.200	3.140		=
Cúcuta, Cenabastos	4.500	4.800	4.665		+	Ibagué, Plaza La 21	2.667	3.000	2.898		-
Duitama (Boyacá), Mercaplaza	4.250	4.500	4.417		+	La Ceja (Antioquia)	2.200	2.600	2.401		-
Florencia (Caquetá)	2.400	2.400	2.400		+	Rionegro (Antioquia)	2.000	2.200	2.091		+
Ibagué, Plaza La 21	2.800	3.500	2.983		+	<b>Yuca criolla</b>					
La Ceja (Antioquia)	3.000	3.500	3.125		-	Arauca (Arauca)	2.429	3.343	2.957		-
Medellín, Central Mayorista de Antioquia	2.700	3.400	3.100		+	Barranquilla, Barranquillita	1.600	1.750	1.686		-
Medellín, Plaza Minorista "José María Villa"	2.900	3.200	3.004		+	Barranquilla, Granabastos	1.500	1.650	1.567		-
Montería, Mercado del Sur	2.375	2.500	2.469		-	Bucaramanga, Centroabastos	3.214	3.381	3.321		+
Neiva, Surabastos	2.500	3.000	2.794		+	Bucaramanga, Mercados del centro	3.095	3.214	3.155		+++
Palmira (Valle del Cauca)	2.550	2.700	2.625		+	Cartagena, Bazurto	1.375	1.625	1.500		+
Pamplona (Norte de Santander)	4.000	4.400	4.242		-	Cúcuta, Cenabastos	3.200	3.600	3.367		-
Pereira, La 41	2.500	2.800	2.617		++	Medellín, Central Mayorista de Antioquia	2.320	2.720	2.545		-
Pereira, Mercasa	2.500	2.800	2.621		+	Medellín, Plaza Minorista "José María Villa"	2.400	2.600	2.538		-
Popayán, Plaza de mercado del barrio Bolívar	2.720	2.800	2.790		+	Montería, Mercado del Sur	1.500	1.750	1.583		++
Rionegro (Antioquia)	3.000	3.500	3.283		++	Pamplona (Norte de Santander)	3.095	3.333	3.214		-
San Gil (Santander)	2.400	2.400	2.400		=	San Gil (Santander)	2.656	3.125	2.891		-
Santa Bárbara (Antioquia)	1.500	2.200	1.913		++	Sincelejo, Nuevo Mercado	1.375	1.500	1.448		-
Santa Marta (Magdalena)	3.750	4.000	3.900		+	Socorro (Santander)	2.000	2.000	2.000		=
Sincelejo, Nuevo Mercado	2.475	2.475	2.475		+	Valledupar, Mercabastos	1.250	1.375	1.292		-
Socorro (Santander)	2.400	2.400	2.400		=						
Tibasosa (Boyacá), Coomproriente	4.000	4.250	4.219		+						
Tuluá (Valle del Cauca)	2.600	2.700	2.638		+						
Tunja, Complejo de Servicios del Sur	4.000	4.250	4.189		+						
Valledupar, Mercabastos	3.000	3.300	3.225		+						

## PRECIOS MAYORISTAS

**Cuadro 4.** Mercados mayoristas. Precios de venta de tubérculos, raíces y plátanos (conclusión) 2022 (10 al 16 de diciembre)

Productos y mercados	Pesos por kilogramo				Tendencia	Productos y mercados	Pesos por kilogramo				Tendencia
	Mínimo	Máximo	Medio	Precios			Mínimo	Máximo	Medio	Precios	
<b>Yuca ICA</b>						<b>Yuca ICA (continuación)</b>					
Armenia, Mercar	2.960	3.040	3.000		-	Popayán, Plaza de mercado del barrio Bolívar	2.950	3.000	2.975		-
Armenia, Retiro	3.000	3.040	3.020		+	Tuluá (Valle del Cauca)	2.800	3.000	2.893		-
Cali, Cavasa	2.800	2.880	2.840		-	<b>Yuca llanera</b>					
Cali, Santa Elena	2.800	2.800	2.800		-	Bogotá, D.C., Corabastos	2.667	3.333	3.032		-
Cartago (Valle del Cauca)	2.800	3.000	2.913		+	Chiquinquirá (Boyacá)	2.833	3.000	2.972		-
Florencia (Caquetá)	2.400	2.480	2.427		-	Duitama (Boyacá), Mercaplaza	2.333	2.500	2.389		-
Manizales, Centro Galerías	2.800	2.800	2.800		-	Tibasosa (Boyacá), Coomproriente	2.667	3.067	2.863		+
Neiva, Surabastos	3.200	4.000	3.608		+	Tunja, Complejo de Servicios del Sur	2.667	3.000	2.787		-
Palmira (Valle del Cauca)	2.800	2.920	2.865		+	Villavicencio, CAV	2.500	3.000	2.764		-
Pasto, El Potrerillo	1.833	1.833	1.833		-	Yopal (Casanare)	2.500	2.667	2.556		-
Pereira, La 41	2.800	2.880	2.820		-						
Pereira, Mercasa	2.600	3.000	2.780		-						
<b>TENDENCIAS</b>											
---					-	+					+++
Variación mayor al -20 %					Variación entre 0 % y -10 %	Variación entre 0 % y 10 %					Variación mayor al 20 %
--					=	++					n. d.
Variación entre -10 % y -20 %					Variación igual a 0 %	Variación entre 10 % y 20 %					No determinado

## GRANOS, CÁRNICOS Y PROCESADOS

### Subió el precio de la pechuga de pollo

Durante la presente semana aumentaron las cotizaciones de la pechuga de pollo en diecisiete de los treinta mercados en los que se ofreció. De acuerdo con lo indicado por las fuentes, esta tendencia se dio en respuesta a la reducción en el abastecimiento del alimento desde Barranquilla (Atlántico), Bucaramanga (Santander), Barbosa y Medellín (Antioquia), sumado a los altos costos de los insumos requeridos para la producción, entre estos, alimentos concentrados y maíz y soya importados. En Medellín, por ejemplo, el kilo se vendió a \$14.700, lo que se tradujo en un alza del 11,79% en el precio.

Del mismo modo, en veinte de los treinta y un mercados en los que se transó la harina de trigo, ésta aumentó su cotización como consecuencia del incremento en la comercialización del producto ingresado desde las ciudades de Cali y Barranquilla, ante el inicio de la temporada decembrina. A esto, se sumó el alza en los costos de producción. Por ejemplo, en Santa Marta el kilo se negoció a \$2.395, 10,27% más que la semana anterior.

Con relación al café molido, su precio subió en diecisiete de los veinticinco mercados que lo vendieron. Según lo manifestado por los comerciantes, este comportamiento se debió a la alta rotación del

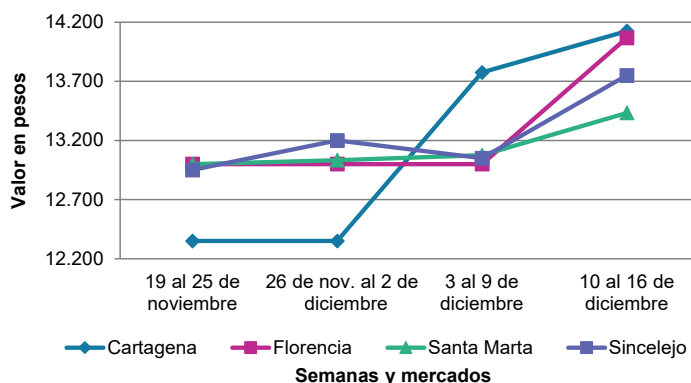


Fuente: <https://www.mdzol.com/napsix/2022/8/2/con-todos-los-trucos-aprende-preparar-una-deliciosa-pechuga-la-plancha-263251.html>

producto procedente de la capital antioqueña, debido al incremento en los pedidos realizados por parte de tiendas de barrio y supermercados.

Para terminar, las cotizaciones del queso costeño ascendieron en doce de los veinticuatro mercados en los que se transó. Esto, como resultado del incremento de la demanda por parte de los comerciantes del interior del país y la poca disponibilidad de leche cruda para la obtención de este derivado lácteo, el cual se despachó desde Fundación (Magdalena) y Valledupar (Cesar). Por ejemplo, en Santa Marta el alza fue del 9,84% y el kilo se ofreció a \$22.875.

**Gráfico 6.** Comportamiento de los precios de la pechuga de pollo. 2022 (19 de noviembre al 16 de diciembre)



Fuente: DANE, SIPSA.



**Cuadro 5.** Mercados mayoristas. Precios de venta de granos y cereales 2022 (10 al 16 de diciembre)

Productos y mercados	Pesos por kilogramo				Tendencia	Productos y mercados	Pesos por kilogramo				Tendencia
	Mínimo	Máximo	Medio				Mínimo	Máximo	Medio		
<b>Arroz blanco importado</b>						<b>Arroz excelso (continuación)</b>					
Pasto, El Potrerillo	4.000	4.044	4.022		-	Sincelejo, Nuevo Mercado	3.880	4.040	3.950		-
<b>Arroz de primera</b>						Valledupar, Mercado Nuevo	4.080	4.240	4.160		=
Armenia, Mercar	4.120	4.240	4.160		=	<b>Arroz sopa cristal</b>					
Barranquilla, Barranquillita	3.973	3.984	3.979		+	Bucaramanga, Centroabastos	3.248	3.504	3.371		+
Barranquilla, Granabastos	3.889	3.933	3.913		+	Bucaramanga, Mercados del centro	3.200	3.360	3.307		++
Bogotá, D.C., Corabastos	3.840	3.920	3.880		+	<b>Arveja amarilla seca importada</b>					
Bogotá, D.C., Paloquemao	4.000	4.160	4.053		-	Bucaramanga, Centroabastos	5.000	5.130	5.087		+
Bogotá, D.C., Plaza España	4.000	4.080	4.037		-	Cúcuta, Cenabastos	4.300	4.400	4.347		+
Bogotá, D.C., Plaza Las Flores	3.880	3.960	3.907		+	Ibagué, Plaza La 21	4.160	4.200	4.187		=
Bucaramanga, Mercados del centro	4.000	4.240	4.133		=	Pamplona (Norte de Santander)	4.609	5.043	4.870		+
Buenaventura (Valle del Cauca)	4.160	4.400	4.267		+	<b>Arveja verde seca importada</b>					
Cali, La Floresta	3.600	4.000	3.780		=	Armenia, Mercar	4.670	4.670	4.670		=
Cali, Santa Elena	3.600	3.840	3.740		+	Bogotá, D.C., Corabastos	4.280	4.360	4.313		+
Cali, Siloé	3.700	4.000	3.823		+	Bogotá, D.C., Paloquemao	5.440	5.600	5.520		+
Cartagena, Bazurto	4.000	4.000	4.000		+	Bogotá, D.C., Plaza España	4.960	5.400	5.107		+
Cartago (Valle del Cauca)	3.992	4.000	3.997		-	Bucaramanga, Centroabastos	4.783	5.130	4.971		=
Cúcuta, Cenabastos	4.000	4.133	4.067		+	Bucaramanga, Mercados del centro	4.783	4.957	4.870		+
Cúcuta, La Nueva Sexta	3.933	4.133	4.011		+	Buenaventura (Valle del Cauca)	3.600	3.760	3.680		-
Florencia (Cauquetá)	3.880	3.920	3.907		=	Cali, La Floresta	4.480	4.640	4.560		+
Manizales, Centro Galerías	4.160	4.320	4.240		=	Cali, Santa Elena	4.400	4.480	4.427		+
Medellín, Central Mayorista de Antioquia	3.840	3.880	3.850		=	Cali, Siloé	4.560	4.640	4.613		=
Medellín, Plaza Minorista "José María Villa"	3.920	4.040	3.980		+	Cúcuta, Cenabastos	4.300	4.400	4.347		+
Montería, Mercado del Sur	3.778	3.778	3.778		=	Manizales, Centro Galerías	4.846	5.198	5.044		-
Neiva, Surabastos	3.920	3.920	3.920		+	Medellín, Central Mayorista de Antioquia	4.320	4.480	4.410		-
Palmira (Valle del Cauca)	3.600	4.080	3.830		+	Medellín, Plaza Minorista "José María Villa"	4.040	4.120	4.070		+
Pamplona (Norte de Santander)	3.933	4.000	3.956		=	Palmira (Valle del Cauca)	4.200	4.300	4.250		+
Pasto, El Potrerillo	3.840	4.160	4.010		+	Pamplona (Norte de Santander)	4.957	4.957	4.957		+
Pereira, Mercasa	4.040	4.183	4.121		=	Pasto, El Potrerillo	3.400	3.680	3.530		+
Popayán, Plaza de mercado del barrio Bolívar	3.200	3.240	3.213		+	Pereira, Mercasa	4.350	4.440	4.397		=
Santa Marta (Magdalena)	3.400	3.420	3.407		+	Popayán, Plaza de mercado del barrio Bolívar	4.720	4.800	4.763		=
Sincelejo, Nuevo Mercado	3.560	3.620	3.588		+	Santa Marta (Magdalena)	4.327	4.382	4.358		+
Tuluá (Valle del Cauca)	3.620	4.080	3.845		+	Tuluá (Valle del Cauca)	4.000	4.016	4.008		+
Tunja, Complejo de Servicios del Sur	3.800	4.000	3.867		-	Tunja, Complejo de Servicios del Sur	4.400	4.600	4.467		-
Valledupar, Mercado Nuevo	3.680	3.800	3.727		=	Valledupar, Mercado Nuevo	6.000	6.000	6.000		+
Villavicencio, CAV	3.840	3.880	3.860		=	Villavicencio, CAV	4.717	5.296	5.023		-
<b>Arroz de segunda</b>						<b>Cuchuco de cebada</b>					
Barranquilla, Barranquillita	3.622	3.667	3.641		=	Bucaramanga, Centroabastos	4.000	4.320	4.173		=
Barranquilla, Granabastos	3.644	3.667	3.661		+	Bucaramanga, Mercados del centro	3.840	4.000	3.893		=
Bogotá, D.C., Corabastos	3.560	3.700	3.640		+	<b>Cuchuco de maíz</b>					
Cartagena, Bazurto	3.667	3.778	3.739		+	Bucaramanga, Centroabastos	4.000	4.320	4.173		=
<b>Arroz excelso</b>						Bucaramanga, Mercados del centro	3.840	4.000	3.893		=
Barranquilla, Barranquillita	4.096	4.152	4.123		=	Cali, La Floresta	2.700	2.700	2.700		+
Barranquilla, Granabastos	3.920	4.000	3.980		=	Cali, Santa Elena	2.600	2.700	2.667		+
Bucaramanga, Centroabastos	4.056	4.320	4.179		=	Cali, Siloé	2.600	2.800	2.733		-
Cartagena, Bazurto	4.160	4.240	4.210		+	Cartago (Valle del Cauca)	2.320	2.464	2.408		+
Ibagué, Plaza La 21	3.816	3.840	3.832		-	Florencia (Cauquetá)	2.880	3.080	3.000		=
Montería, Mercado del Sur	4.000	4.160	4.060		=						
Santa Marta (Magdalena)	3.792	3.840	3.816		+						

**Cuadro 5.** Mercados mayoristas. Precios de venta de granos y cereales (continuación)  
2022 (10 al 16 de diciembre)

Productos y mercados	Pesos por kilogramo				Tendencia	Productos y mercados	Pesos por kilogramo				Tendencia
	Mínimo	Máximo	Medio				Mínimo	Máximo	Medio		
<b>Cuchuco de maíz (continuación)</b>						<b>Frijol cargamanto rojo (continuación)</b>					
Ibagué, Plaza La 21	3.300	3.328	3.319		+	Bogotá, D.C., Paloquemao	13.600	14.400	13.920		-
Montería, Mercado del Sur	2.200	2.400	2.300		-	Bogotá, D.C., Plaza España	15.680	16.456	15.965		-
Popayán, Plaza de mercado del barrio Bolívar	2.624	2.640	2.635		=	Bogotá, D.C., Plaza Las Flores	15.200	15.600	15.467		-
Sincelejo, Nuevo Mercado	2.800	3.200	3.000		=	Cartago (Valle del Cauca)	14.560	14.880	14.733		+
<b>Frijol bolón</b>						El Carmen de Viboral (Antioquia)	11.000	12.000	11.250		-
Armenia, Mercar	13.921	14.097	14.038		=	Ibagué, Plaza La 21	13.600	13.800	13.733		+
Bogotá, D.C., Corabastos	14.280	14.400	14.360		-	Manizales, Centro Galerías	15.859	16.564	16.366		=
Bogotá, D.C., Plaza España	16.800	17.170	16.950		+	Marinilla (Antioquia)	11.500	11.500	11.500		-
Bogotá, D.C., Plaza Las Flores	16.000	16.240	16.080		+	Medellín, Central Mayorista de Antioquia	12.000	12.500	12.250		-
Cartago (Valle del Cauca)	15.560	15.960	15.760		-	Medellín, Plaza Minorista "José María Villa"	15.000	15.500	15.350		+
Pereira, Mercasa	16.560	17.676	17.012		+	Peñol (Antioquia)	12.000	13.000	12.500		+
Popayán, Plaza de mercado del barrio Bolívar	10.400	10.640	10.560		+	Pereira, Mercasa	16.750	17.212	17.021		+
Tuluá (Valle del Cauca)	16.720	17.320	17.020		+	San Vicente (Antioquia)	11.000	11.500	11.250		-
Villavicencio, CAV	16.522	17.391	17.065		=	Villavicencio, CAV	15.652	17.391	16.522		=
<b>Frijol cabeza negra importado</b>						<b>Frijol nima calima</b>					
Barranquilla, Barranquillita	5.800	5.850	5.823		=	Bogotá, D.C., Paloquemao	11.840	12.000	11.947		-
Cartagena, Bazurto	6.500	8.500	7.375		-	Bogotá, D.C., Plaza España	12.280	12.432	12.344		-
Santa Marta (Magdalena)	5.273	5.455	5.394		+	Bogotá, D.C., Plaza Las Flores	11.600	11.840	11.680		-
<b>Frijol cabeza negra nacional</b>						Cartago (Valle del Cauca)	11.760	12.320	11.947		-
Barranquilla, Granabastos	5.800	5.810	5.803		=	Florencia (Caquetá)	10.400	11.000	10.600		=
Montería, Mercado del Sur	6.000	6.400	6.100		=	Manizales, Centro Galerías	12.335	12.775	12.599		=
Sincelejo, Nuevo Mercado	6.200	7.000	6.733		+	Medellín, Central Mayorista de Antioquia	10.700	11.000	10.850		+
Valledupar, Mercado Nuevo	6.000	7.000	6.667		-	Neiva, Surabastos	10.800	11.200	11.040		+
<b>Frijol calima</b>						<b>Frijol palomito importado</b>					
Buenaventura (Valle del Cauca)	9.576	9.760	9.645		-	Barranquilla, Barranquillita	7.200	7.300	7.267		=
Cali, La Floresta	10.800	11.000	10.867		-	Barranquilla, Granabastos	7.200	7.210	7.203		-
Cali, Santa Elena	11.520	11.600	11.547		=	Santa Marta (Magdalena)	7.273	7.491	7.406		+
Cali, Siloé	11.760	11.840	11.787		-	<b>Frijol radical</b>					
Palmira (Valle del Cauca)	12.000	12.040	12.010		-	Bogotá, D.C., Paloquemao	10.560	11.200	10.853		-
Popayán, Plaza de mercado del barrio Bolívar	8.640	8.800	8.747		+	Bucaramanga, Centroabastos	8.478	8.957	8.675		+
Tuluá (Valle del Cauca)	10.832	10.880	10.856		+	Medellín, Central Mayorista de Antioquia	8.000	8.500	8.250		-
<b>Frijol cargamanto blanco</b>						<b>Frijol Uribe rosado</b>					
El Carmen de Viboral (Antioquia)	15.000	15.200	15.050		+	Cartago (Valle del Cauca)	10.880	12.184	11.532		+
Marinilla (Antioquia)	14.000	14.000	14.000		+	Pereira, Mercasa	11.925	12.500	12.213		=
Medellín, Central Mayorista de Antioquia	15.800	16.000	15.900		=	<b>Frijol Zaragoza</b>					
Medellín, Plaza Minorista "José María Villa"	16.500	16.600	16.525		+	Barranquilla, Barranquillita	7.500	7.600	7.533		=
Peñol (Antioquia)	14.000	15.000	14.500		+	Barranquilla, Granabastos	7.500	7.600	7.567		=
San Vicente (Antioquia)	14.500	15.500	15.000		+	Cartagena, Bazurto	8.500	11.000	9.500		-
<b>Frijol cargamanto rojo</b>						Cúcuta, Cenabastos	8.500	9.000	8.833		+
Armenia, Mercar	15.551	15.683	15.595		-	Cúcuta, La Nueva Sexta	8.000	9.200	8.767		+
Bogotá, D.C., Corabastos	13.800	13.900	13.833		-	Montería, Mercado del Sur	8.000	8.500	8.250		-
						Santa Marta (Magdalena)	7.927	8.036	7.982		+
						Sincelejo, Nuevo Mercado	9.000	9.600	9.275		-
						Valledupar, Mercado Nuevo	10.000	10.000	10.000		=

**Cuadro 5.** Mercados mayoristas. Precios de venta de granos y cereales (continuación)  
2022 (10 al 16 de diciembre)

Productos y mercados	Pesos por kilogramo				Tendencia	Productos y mercados	Pesos por kilogramo				Tendencia
	Mínimo	Máximo	Medio				Mínimo	Máximo	Medio		
<b>Garbanzo importado</b>						<b>Lenteja importada (continuación)</b>					
Arauca (Arauca)	6.383	6.417	6.400	=		Popayán, Plaza de mercado del barrio Bolívar	6.800	6.880	6.853	+	
Armenia, Mercar	7.709	8.370	8.150	=		Santa Marta (Magdalena)	5.909	5.982	5.945	+	
Bogotá, D.C., Corabastos	8.640	8.800	8.713	-		Sincelejo, Nuevo Mercado	6.800	7.400	7.125	+	
Bogotá, D.C., Paloquemao	9.280	9.600	9.493	+		Tuluá (Valle del Cauca)	6.792	6.848	6.820	+	
Bogotá, D.C., Plaza España	8.900	9.120	9.044	-		Tunja, Complejo de Servicios del Sur	6.400	6.800	6.667	-	
Bogotá, D.C., Plaza Las Flores	9.600	9.760	9.653	-		Valledupar, Mercado Nuevo	7.500	8.000	7.833	+	
Bucaramanga, Centroabastos	7.200	7.360	7.253	+		Villavicencio, CAV	7.391	7.983	7.748	+	
Bucaramanga, Mercados del centro	7.565	7.826	7.681	=		<b>Maíz amarillo cáscara</b>					
Cartago (Valle del Cauca)	5.120	7.040	6.381	+		Bogotá, D.C., Corabastos	2.300	2.400	2.347	n.d.	
Cúcuta, Cenabastos	6.400	6.600	6.500	+		Bogotá, D.C., Paloquemao	2.880	3.040	2.933	+	
Cúcuta, La Nueva Sexta	7.500	7.500	7.500	+		Manizales, Centro Galerías	2.240	2.320	2.267	=	
Medellín, Central Mayorista de Antioquia	7.200	7.360	7.270	=		Medellín, Central Mayorista de Antioquia	2.300	2.300	2.300	+	
Medellín, Plaza Minorista "José María Villa"	6.600	6.800	6.718	-		Medellín, Plaza Minorista "José María Villa"	2.300	2.400	2.350	+	
Neiva, Surabastos	6.720	7.440	7.100	-		Montería, Mercado del Sur	2.000	2.100	2.060	-	
Pamplona (Norte de Santander)	7.565	7.739	7.623	+		Neiva, Surabastos	1.935	1.935	1.935	=	
Pereira, Mercasa	6.810	7.262	6.997	=		Sincelejo, Nuevo Mercado	2.044	2.067	2.050	+	
Tunja, Complejo de Servicios del Sur	9.200	9.600	9.333	-		Valledupar, Mercado Nuevo	2.200	2.200	2.200	=	
Villavicencio, CAV	6.720	7.344	7.032	=		<b>Maíz amarillo cáscara importado</b>					
<b>Lenteja importada</b>						Medellín, Central Mayorista de Antioquia	2.100	2.200	2.150	+	
Arauca (Arauca)	7.440	7.920	7.680	=		<b>Maíz amarillo trillado</b>					
Armenia, Mercar	7.225	7.269	7.239	=		Armenia, Mercar	2.640	2.700	2.670	=	
Barranquilla, Barranquillita	7.100	7.200	7.167	=		Barranquilla, Barranquillita	2.500	2.575	2.546	=	
Barranquilla, Granabastos	6.650	6.700	6.683	=		Barranquilla, Granabastos	2.725	2.750	2.744	+	
Bogotá, D.C., Corabastos	6.600	6.800	6.700	-		Cali, La Floresta	2.800	2.800	2.800	-	
Bogotá, D.C., Paloquemao	7.520	7.680	7.573	+		Cali, Santa Elena	2.600	2.700	2.667	-	
Bogotá, D.C., Plaza España	7.360	7.600	7.440	+		Cali, Siloé	2.800	2.800	2.800	-	
Bogotá, D.C., Plaza Las Flores	7.200	7.360	7.307	-		Cartagena, Bazurto	2.875	2.875	2.875	-	
Bucaramanga, Centroabastos	7.522	8.000	7.783	=		Medellín, Central Mayorista de Antioquia	2.900	3.000	2.950	+	
Bucaramanga, Mercados del centro	7.652	7.739	7.681	=		Medellín, Plaza Minorista "José María Villa"	2.700	2.800	2.750	-	
Buenaventura (Valle del Cauca)	6.000	6.224	6.101	-		Montería, Mercado del Sur	2.400	2.500	2.470	-	
Cali, La Floresta	5.800	6.000	5.933	=		Pereira, Mercasa	2.770	2.850	2.810	=	
Cali, Santa Elena	6.800	6.960	6.907	+		Santa Marta (Magdalena)	3.160	3.200	3.180	+	
Cali, Siloé	6.800	6.880	6.853	+		Sincelejo, Nuevo Mercado	2.422	2.444	2.439	=	
Cartagena, Bazurto	7.500	8.000	7.750	+		Tuluá (Valle del Cauca)	2.420	2.440	2.430	+	
Cartago (Valle del Cauca)	5.136	7.040	6.379	-		<b>Maíz blanco cáscara</b>					
Cúcuta, Cenabastos	6.600	7.000	6.800	=		Medellín, Central Mayorista de Antioquia	2.200	2.300	2.250	+	
Cúcuta, La Nueva Sexta	7.083	7.417	7.194	+		<b>Maíz blanco retilado</b>					
Florencia (Cauquetá)	6.240	6.480	6.347	=		Cartago (Valle del Cauca)	2.960	3.100	3.020	+	
Ibagué, Plaza La 21	6.800	7.200	6.933	+		<b>Maíz blanco trillado</b>					
Manizales, Centro Galerías	7.489	7.665	7.577	=		Armenia, Mercar	2.800	2.840	2.820	=	
Medellín, Central Mayorista de Antioquia	6.880	7.000	6.940	=		Barranquilla, Barranquillita	3.025	3.075	3.046	=	
Medellín, Plaza Minorista "José María Villa"	6.560	6.688	6.632	-		Barranquilla, Granabastos	2.950	2.975	2.969	-	
Montería, Mercado del Sur	7.000	7.200	7.050	+		Bogotá, D.C., Corabastos	3.260	3.360	3.313	+	
Neiva, Surabastos	7.200	7.200	7.200	=							
Palmira (Valle del Cauca)	7.100	7.140	7.115	-							
Pamplona (Norte de Santander)	7.565	7.652	7.623	+							
Pasto, El Potrerillo	5.520	5.600	5.560	+							
Pereira, Mercasa	6.840	7.262	6.984	=							

**Cuadro 5.** Mercados mayoristas. Precios de venta de granos y cereales (conclusión)  
2022 (10 al 16 de diciembre)

Productos y mercados	Pesos por kilogramo			Tendencia
	Mínimo	Máximo	Medio	
<b>Maíz blanco trillado (continuación)</b>				
Bogotá, D.C., Paloquemao	3.360	3.520	3.440	+
Bogotá, D.C., Plaza España	3.520	3.720	3.640	+
Cali, La Floresta	2.900	3.000	2.933	=
Cali, Santa Elena	2.900	3.000	2.933	+
Cali, Siloé	3.000	3.100	3.033	+
Cartago (Valle del Cauca)	2.820	3.040	2.927	=
Cúcuta, Cenabastos	2.960	3.000	2.980	=
Cúcuta, La Nueva Sexta	3.167	3.333	3.278	-
Florencia (Caquetá)	2.900	2.900	2.900	=
Ibagué, Plaza La 21	2.940	2.980	2.960	+
Manizales, Centro Galerías	2.800	3.040	2.933	=
Medellín, Central Mayorista de Antioquia	3.200	3.300	3.250	+
Medellín, Plaza Minorista "José María Villa"	3.100	3.200	3.175	+
Montería, Mercado del Sur	2.500	2.700	2.645	-
Neiva, Surabastos	3.360	3.400	3.387	+
Palmira (Valle del Cauca)	2.800	2.900	2.835	+
Pereira, Mercasa	2.950	3.015	2.988	=
Popayán, Plaza de mercado del barrio Bolívar	2.520	2.580	2.540	=
Santa Marta (Magdalena)	2.900	2.940	2.920	n.d.

Productos y mercados	Pesos por kilogramo			Tendencia
	Mínimo	Máximo	Medio	
<b>Maíz blanco trillado (continuación)</b>				
Sincelejo, Nuevo Mercado	2.889	2.933	2.911	=
Tuluá (Valle del Cauca)	3.000	3.040	3.020	+
Valledupar, Mercado Nuevo	3.000	3.000	3.000	=
Villavicencio, CAV	2.760	2.936	2.832	=
<b>Maíz pira</b>				
Bogotá, D.C., Corabastos	4.800	5.000	4.867	-
Bogotá, D.C., Paloquemao	5.600	5.760	5.653	+
Bucaramanga, Centroabastos	5.478	5.978	5.732	=
Bucaramanga, Mercados del centro	5.652	5.739	5.681	+
Cúcuta, Cenabastos	4.800	5.000	4.933	+
Cúcuta, La Nueva Sexta	5.000	5.400	5.173	-
Medellín, Central Mayorista de Antioquia	4.880	5.000	4.970	=
Medellín, Plaza Minorista "José María Villa"	4.720	4.808	4.768	+
Montería, Mercado del Sur	5.000	6.000	5.375	+
Sincelejo, Nuevo Mercado	4.800	5.000	4.925	=
Villavicencio, CAV	5.391	5.652	5.535	=

**TENDENCIAS**

--- Variación mayor al -20 %	- Variación entre 0 % y -10 %	+ Variación entre 0 % y 10 %	+++ Variación mayor al 20 %
-- Variación entre -10 % y -20 %	= Variación igual a 0 %	++ Variación entre 10 % y 20 %	n. d. No determinado

## PRECIOS MAYORISTAS

**Cuadro 6.** Mercados mayoristas. Precios de venta de huevos y lácteos 2022 (10 al 16 de diciembre)

Productos y mercados	Pesos por kilogramo				Tendencia	Productos y mercados	Pesos por kilogramo				Tendencia
	Mínimo	Máximo	Medio				Mínimo	Máximo	Medio		
<b>Huevo blanco A</b>						<b>Huevo rojo AA (continuación)</b>					
Buenaventura (Valle del Cauca)	600	633	622	=		Bogotá, D.C., Paloquemao	540	560	550	-	
Cartago (Valle del Cauca)	540	543	542	+		Bogotá, D.C., Plaza Las Flores	570	590	583	-	
Manizales, Centro Galerías	540	543	541	+		Cali, Galería Alameda	550	567	561	-	
Pereira, La 41	533	533	533	=		Cali, La Floresta	567	583	572	+	
<b>Huevo blanco AA</b>						Cali, Santa Elena	583	600	588	=	
Cartago (Valle del Cauca)	567	567	567	=		Cali, Siloé	567	583	578	+	
Manizales, Centro Galerías	567	567	567	+		Cartagena, Bazurto	567	600	578	=	
Medellín, Plaza Minorista "José María Villa"	568	571	570	+		Cartago (Valle del Cauca)	567	567	567	=	
Pereira, La 41	567	567	567	=		Cúcuta, Cenabastos	533	539	536	-	
<b>Huevo blanco B</b>						Cúcuta, La Nueva Sexta	542	550	546	+	
Pereira, La 41	500	500	500	=		Ibagué, Plaza La 21	553	567	560	=	
<b>Huevo blanco extra</b>						Medellín, Central Mayorista de Antioquia	520	530	523	-	
Manizales, Centro Galerías	607	607	607	+		Medellín, Plaza Minorista "José María Villa"	570	573	572	+	
Pereira, La 41	633	633	633	=		Montería, Mercado del Sur	550	567	556	+	
<b>Huevo rojo A</b>						Neiva, Surabastos	533	550	542	+	
Armenia, Mercar	500	500	500	=		Palmira (Valle del Cauca)	567	600	579	+	
Bogotá, D.C., Corabastos	520	526	522	+		Pamplona (Norte de Santander)	514	533	525	+	
Bogotá, D.C., Paloquemao	520	530	527	-		Pasto, El Potrerillo	517	517	517	=	
Bogotá, D.C., Plaza Las Flores	543	560	554	-		Popayán, Plaza de mercado del barrio Bolívar	567	567	567	=	
Bucaramanga, Centroabastos	510	513	512	=		Tuluá (Valle del Cauca)	563	570	567	+	
Cali, Santa Elena	550	557	553	=		Valledupar, Mercado Nuevo	517	550	529	-	
Cali, Siloé	550	550	550	+		Villavicencio, CAV	527	533	530	-	
Cartagena, Bazurto	533	603	573	+		<b>Huevo rojo B</b>					
Cartago (Valle del Cauca)	540	543	542	+		Armenia, Mercar	490	490	490	=	
Cúcuta, Cenabastos	517	522	519	+		Bogotá, D.C., Corabastos	480	490	487	-	
Cúcuta, La Nueva Sexta	517	519	518	+		Bogotá, D.C., Plaza Las Flores	516	520	519	-	
Ibagué, Plaza La 21	533	560	547	=		Bucaramanga, Centroabastos	500	503	502	=	
Medellín, Central Mayorista de Antioquia	510	520	513	-		Ibagué, Plaza La 21	517	527	520	=	
Medellín, Plaza Minorista "José María Villa"	550	555	552	+		Medellín, Central Mayorista de Antioquia	500	510	503	-	
Montería, Mercado del Sur	533	550	538	=		Medellín, Plaza Minorista "José María Villa"	525	528	527	+	
Neiva, Surabastos	516	533	525	+		Montería, Mercado del Sur	517	533	525	-	
Palmira (Valle del Cauca)	517	550	533	+		Neiva, Surabastos	500	500	500	=	
Pamplona (Norte de Santander)	497	514	506	+		Villavicencio, CAV	483	500	493	-	
Pasto, El Potrerillo	493	500	497	-		<b>Huevo rojo extra</b>					
Popayán, Plaza de mercado del barrio Bolívar	533	533	533	=		Armenia, Mercar	530	530	530	=	
Sincelejo, Nuevo Mercado	527	543	532	-		Bogotá, D.C., Corabastos	566	583	572	+	
Tuluá (Valle del Cauca)	533	540	538	-		Bogotá, D.C., Paloquemao	580	600	593	-	
Valledupar, Mercado Nuevo	507	537	520	-		Bogotá, D.C., Plaza Las Flores	600	630	620	-	
Villavicencio, CAV	510	517	513	=		Cali, Galería Alameda	593	600	598	=	
<b>Huevo rojo AA</b>						Cali, La Floresta	600	600	600	+	
Armenia, Mercar	510	510	510	=		Cali, Siloé	600	617	611	+	
Bogotá, D.C., Corabastos	540	550	547	+		Cúcuta, Cenabastos	558	561	560	+	
						Ibagué, Plaza La 21	600	613	604	=	
						Medellín, Central Mayorista de Antioquia	560	570	563	-	

**Cuadro 6.** Mercados mayoristas. Precios de venta de huevos y lácteos (continuación)  
2022 (10 al 16 de diciembre)

Productos y mercados	Pesos por kilogramo				Tendencia	Productos y mercados	Pesos por kilogramo				Tendencia
	Mínimo	Máximo	Medio				Mínimo	Máximo	Medio		
<b>Huevo rojo extra (continuación)</b>						<b>Queso Caquetá</b>					
Medellín, Plaza Minorista "José María Villa"	610	620	615	=		Cali, Galería Alameda	21.000	21.500	21.333	+	
Neiva, Surabastos	566	583	575	+		Cali, La Floresta	20.000	21.000	20.667	+	
Villavicencio, CAV	543	567	553	+		Cali, Santa Elena	20.500	21.000	20.875	+	
						Cali, Siloé	21.000	21.000	21.000	+	
<b>Leche en polvo</b>						Palmira (Valle del Cauca)	23.000	24.000	23.375	-	
Armenia, Mercar	27.733	55.556	41.411	-		Popayán, Plaza de mercado del barrio Bolívar	16.000	17.000	16.433	+	
Barranquilla, Barranquillita	38.056	38.524	38.359	=		Tuluá (Valle del Cauca)	22.000	22.300	22.150	+	
Barranquilla, Granabastos	38.281	38.542	38.397	+		<b>Queso costeño</b>					
Bucaramanga, Centroabastos	46.250	46.667	46.458	=		Armenia, Mercar	19.200	19.200	19.200	=	
Bucaramanga, Mercados del centro	45.139	45.573	45.356	=		Barranquilla, Barranquillita	22.000	22.000	22.000	=	
Buenaventura (Valle del Cauca)	34.044	41.406	37.774	+		Barranquilla, Granabastos	21.000	22.000	21.750	+	
Cali, La Floresta	35.111	42.535	38.913	+		Bogotá, D.C., Corabastos	21.000	23.000	22.000	=	
Cali, Santa Elena	35.111	40.799	37.957	+		Bogotá, D.C., Paloquemao	24.000	25.000	24.333	+	
Cali, Siloé	35.556	42.535	38.946	+		Bogotá, D.C., Plaza España	22.000	22.000	22.000	=	
Cartago (Valle del Cauca)	33.022	42.474	37.855	+		Bogotá, D.C., Plaza Las Flores	22.400	23.000	22.750	+	
Ibagué, Plaza La 21	34.133	34.667	34.311	-		Bucaramanga, Mercados del centro	17.000	18.000	17.750	=	
Medellín, Central Mayorista de Antioquia	29.912	30.219	30.055	+		Buenaventura (Valle del Cauca)	29.000	30.000	29.667	-	
Medellín, Plaza Minorista "José María Villa"	29.561	29.684	29.625	+		Cali, Galería Alameda	21.000	21.500	21.333	+	
Palmira (Valle del Cauca)	36.889	41.667	39.254	-		Cali, La Floresta	20.000	21.000	20.667	+	
Pamplona (Norte de Santander)	22.593	23.611	23.102	-		Cali, Santa Elena	20.500	21.000	20.875	+	
Pasto, El Potrerillo	31.822	32.889	32.267	-		Cali, Siloé	21.000	21.000	21.000	+	
Pereira, Mercasa	41.623	42.111	41.867	=		Cartagena, Bazurto	20.000	24.000	22.000	+	
Popayán, Plaza de mercado del barrio Bolívar	30.158	37.674	33.922	+		Cartago (Valle del Cauca)	21.800	22.000	21.900	+	
Tuluá (Valle del Cauca)	34.489	41.806	38.283	+		Cúcuta, Cenabastos	25.000	25.000	25.000	=	
Valledupar, Mercado Nuevo	41.059	41.667	41.319	+		Manizales, Centro Galerías	21.850	21.850	21.850	+	
Villavicencio, CAV	45.547	45.833	45.738	+		Medellín, Central Mayorista de Antioquia	25.500	27.000	26.500	=	
						Medellín, Plaza Minorista "José María Villa"	22.500	24.000	23.225	-	
<b>Queso campesino</b>						Montería, Mercado del Sur	22.000	23.000	22.500	=	
Armenia, Mercar	19.000	19.500	19.333	=		Santa Marta (Magdalena)	22.500	23.000	22.875	+	
Bogotá, D.C., Corabastos	14.000	14.500	14.125	+		Sincelejo, Nuevo Mercado	20.000	21.000	20.750	=	
Bogotá, D.C., Paloquemao	14.000	14.500	14.333	-		Valledupar, Mercado Nuevo	21.000	23.000	22.000	-	
Bogotá, D.C., Plaza España	13.200	13.600	13.467	-		Villavicencio, CAV	21.000	22.000	21.500	+	
Bogotá, D.C., Plaza Las Flores	13.400	13.600	13.550	-		<b>Queso cuajada</b>					
Bucaramanga, Mercados del centro	16.000	17.000	16.667	=		Armenia, Mercar	14.500	15.000	14.833	=	
Cali, Galería Alameda	18.500	19.000	18.833	=		Bogotá, D.C., Corabastos	14.000	14.500	14.250	-	
Cali, La Floresta	18.000	18.000	18.000	+		Bogotá, D.C., Paloquemao	14.000	14.500	14.167	-	
Cali, Santa Elena	18.500	19.000	18.875	+		Bogotá, D.C., Plaza Las Flores	13.000	13.600	13.350	-	
Cali, Siloé	19.000	20.000	19.333	+		Bucaramanga, Mercados del centro	16.000	17.000	16.250	=	
Cúcuta, Cenabastos	18.000	19.000	18.500	=		Buenaventura (Valle del Cauca)	18.000	18.000	18.000	+	
Florencia (Caquetá)	14.400	14.800	14.667	+		Cali, Galería Alameda	13.000	13.500	13.333	=	
Ibagué, Plaza La 21	16.000	17.000	16.333	=		Cali, La Floresta	13.000	13.500	13.333	+	
Medellín, Central Mayorista de Antioquia	23.000	25.000	24.333	=		Cali, Santa Elena	13.000	13.500	13.125	-	
Montería, Mercado del Sur	20.000	22.000	21.000	+		Cali, Siloé	13.000	13.500	13.333	+	
Palmira (Valle del Cauca)	20.000	20.000	20.000	+							
Tuluá (Valle del Cauca)	18.500	20.900	19.700	+							
Villavicencio, CAV	17.000	18.000	17.550	++							

## PRECIOS MAYORISTAS

**Cuadro 6.** Mercados mayoristas. Precios de venta de huevos y lácteos (conclusión)  
2022 (10 al 16 de diciembre)

Productos y mercados	Pesos por kilogramo				Tendencia	Productos y mercados	Pesos por kilogramo				Tendencia
	Mínimo	Máximo	Medio	Precios			Mínimo	Máximo	Medio	Precios	
<b>Queso cuajada (continuación)</b>						<b>Queso doble crema (continuación)</b>					
Cartago (Valle del Cauca)	14.000	14.000	14.000		+	Bogotá, D.C., Plaza Las Flores	18.400	18.800	18.700		-
Cúcuta, Cenabastos	18.000	18.000	18.000		+	Bucaramanga, Mercados del centro	17.000	17.000	17.000		=
Medellín, Central Mayorista de Antioquia	23.200	24.500	24.033		=	Buenaventura (Valle del Cauca)	18.000	19.000	18.667		=
Medellín, Plaza Minorista "José María Villa"	15.600	16.000	15.750		+	Cali, Galería Alameda	19.000	20.000	19.667		=
Palmira (Valle del Cauca)	14.500	15.000	14.750		-	Cali, La Floresta	19.000	20.000	19.667		+
Popayán, Plaza de mercado del barrio Bolívar	13.200	13.400	13.267		=	Cali, Santa Elena	19.000	20.000	19.250		+
Tuluá (Valle del Cauca)	13.500	13.600	13.550		=	Cali, Siloé	19.000	20.000	19.333		=
Villavicencio, CAV	18.000	19.000	18.250		=	Cúcuta, Cenabastos	22.000	22.000	22.000		+
						Florencia (Caquetá)	16.000	16.000	16.000		=
						Ibagué, Plaza La 21	20.400	21.000	20.800		=
						Medellín, Central Mayorista de Antioquia	24.000	25.000	24.667		=
<b>Queso doble crema</b>						Palmira (Valle del Cauca)	19.000	20.000	19.500		-
Armenia, Mercar	19.500	20.000	19.833		=	Popayán, Plaza de mercado del barrio Bolívar	16.000	16.800	16.533		+
Bogotá, D.C., Corabastos	20.000	20.400	20.100		+	Tuluá (Valle del Cauca)	21.000	21.500	21.250		-
Bogotá, D.C., Paloquemao	18.800	19.200	18.933		+	Villavicencio, CAV	18.000	19.600	19.000		=
Bogotá, D.C., Plaza España	19.200	19.600	19.467		-						

## TENDENCIAS

---	-	+	+++
Variación mayor al -20 %	Variación entre 0 % y -10 %	Variación entre 0 % y 10 %	Variación mayor al 20 %
--	=	++	n. d.
Variación entre -10 % y -20 %	Variación igual a 0 %	Variación entre 10 % y 20 %	No determinado

**Cuadro 7.** Mercados mayoristas. Precios de venta de carnes 2022 (10 al 16 de diciembre)

Productos y mercados	Pesos por kilogramo				Tendencia	Productos y mercados	Pesos por kilogramo				Tendencia
	Mínimo	Máximo	Medio				Mínimo	Máximo	Medio		
<b>Alas de pollo con costillar</b>						<b>Carne de cerdo, brazo sin hueso</b>					
Armenia, Mercar	12.000	12.000	12.000	-		Barranquilla, Barranquillita	16.000	16.000	16.000	=	
Barranquilla, Barranquillita	8.000	8.200	8.067	+		Bogotá, D.C., Frigorífico Ble Ltda.	19.000	20.000	19.500	+	
Barranquilla, Granabastos	8.100	8.100	8.100	=		Bogotá, D.C., Frigorífico Guadalupe	19.000	19.500	19.200	+	
Bogotá, D.C., Frigorífico Ble Ltda.	9.000	9.500	9.233	+		Bogotá, D.C., Paloquemao	18.000	19.000	18.600	-	
Bogotá, D.C., Frigorífico Guadalupe	7.500	8.000	7.667	+		Bogotá, D.C., Plaza Las Flores	18.500	19.000	18.775	-	
Bogotá, D.C., Plaza Las Flores	7.000	7.300	7.200	-		Buenaventura (Valle del Cauca)	21.000	22.000	21.667	-	
Buenaventura (Valle del Cauca)	8.400	8.600	8.533	=		Cali, Santa Elena	19.800	21.000	20.325	+	
Cali, Galería Alameda	8.000	8.400	8.267	=		Ibagué, Plaza La 21	19.300	22.900	21.367	=	
Cali, Santa Elena	7.800	8.000	7.900	-		Malambo (Atlántico), Carnes y carnes	19.000	19.000	19.000	-	
Cartagena, Bazurto	8.500	9.000	8.833	+		Medellín, Central Mayorista de Antioquia	20.000	21.500	20.500	++	
Florencia (Caquetá)	8.000	8.500	8.333	-		Montería, Mercado del Sur	20.000	20.000	20.000	-	
Ibagué, Plaza La 21	8.200	8.400	8.300	+		Palmira (Valle del Cauca)	20.000	21.000	20.625	+	
Montería, Mercado del Sur	7.800	8.200	8.000	=		Pasto, El Potrerillo	20.000	24.000	21.750	+	
Neiva, Surabastos	6.400	7.200	6.900	-		Pereira, La 41	22.000	22.000	22.000	=	
Palmira (Valle del Cauca)	8.600	8.800	8.700	=		Popayán, Plaza de mercado del barrio Bolívar	19.000	19.000	19.000	=	
Sincelejo, Nuevo Mercado	6.400	6.800	6.550	+		Sincelejo, Nuevo Mercado	18.000	18.000	18.000	=	
Tuluá (Valle del Cauca)	10.600	11.400	11.000	+		Tuluá (Valle del Cauca)	19.500	20.000	19.750	+	
Valledupar, Mercado Nuevo	7.500	7.600	7.550	+		Valledupar, Mercado Nuevo	20.000	20.000	20.000	+	
Villavicencio, CAV	7.600	7.800	7.700	-		Villavicencio, CAV	20.000	20.000	20.000	+	
						Yopal (Casanare)	20.000	20.000	20.000	=	
<b>Alas de pollo sin costillar</b>						<b>Carne de cerdo, cabeza de lomo</b>					
Arauca (Arauca)	8.800	8.800	8.800	-		Bogotá, D.C., Frigorífico Ble Ltda.	18.000	19.500	18.833	+	
Bogotá, D.C., Corabastos	9.000	9.200	9.067	-		Bogotá, D.C., Frigorífico Guadalupe	19.000	19.500	19.333	+	
Bogotá, D.C., Frigorífico Ble Ltda.	11.500	12.000	11.767	++		Bogotá, D.C., Paloquemao	19.000	19.500	19.167	-	
Bogotá, D.C., Frigorífico Guadalupe	9.000	9.500	9.300	+		Bogotá, D.C., Plaza Las Flores	19.000	19.400	19.200	+	
Bogotá, D.C., Paloquemao	10.500	11.000	10.767	-		Cúcuta, Cenabastos	19.000	20.000	19.500	+	
Bogotá, D.C., Plaza Las Flores	8.800	9.000	8.900	+		Cúcuta, La Nueva Sexta	19.000	20.000	19.667	=	
Bucaramanga, Frigoríficos	10.920	12.200	11.573	=		Ibagué, Plaza La 21	19.400	22.900	21.400	-	
Cúcuta, Cenabastos	10.000	10.500	10.250	+		Villavicencio, CAV	20.000	20.000	20.000	=	
Medellín, Central Mayorista de Antioquia	12.000	12.300	12.075	=		Yopal (Casanare)	20.000	20.000	20.000	=	
Medellín, Plaza Minorista "José María Villa"	9.000	10.000	9.350	-							
<b>Carne de cerdo en canal</b>						<b>Carne de cerdo, costilla</b>					
Bogotá, D.C., Frigorífico Guadalupe	14.000	14.080	14.027	+		Barranquilla, Barranquillita	17.000	17.000	17.000	=	
Ibagué, Plaza La 21	14.400	14.560	14.453	+		Bogotá, D.C., Frigorífico Ble Ltda.	19.000	20.000	19.500	+	
Pereira, La 41	13.700	13.800	13.733	+		Bogotá, D.C., Frigorífico Guadalupe	19.000	19.500	19.167	+	
Popayán, Plaza de mercado del barrio Bolívar	12.400	12.700	12.500	+		Bogotá, D.C., Paloquemao	19.800	21.000	20.267	+	
						Bogotá, D.C., Plaza Las Flores	19.500	20.000	19.875	-	
						Buenaventura (Valle del Cauca)	21.000	22.000	21.333	-	
						Cali, Santa Elena	18.000	19.000	18.475	-	
						Cartagena, Bazurto	19.000	22.500	20.500	-	
						Cúcuta, Cenabastos	19.000	20.000	19.500	=	
						Cúcuta, La Nueva Sexta	21.000	21.000	21.000	+	
						Florencia (Caquetá)	18.000	18.000	18.000	=	
						Ibagué, Plaza La 21	20.000	21.800	21.000	+	
						Malambo (Atlántico), Carnes y carnes	21.000	21.000	21.000	-	
						Manizales, Centro Galerías	19.000	20.000	19.667	=	
						Medellín, Central Mayorista de Antioquia	21.700	23.500	22.225	+	
						Medellín, Plaza Minorista "José María Villa"	21.000	23.200	22.150	-	
						Montería, Mercado del Sur	17.000	18.000	17.500	-	



**Cuadro 7.** Mercados mayoristas. Precios de venta de carnes (continuación)  
2022 (10 al 16 de diciembre)

Productos y mercados	Pesos por kilogramo				Tendencia	Productos y mercados	Pesos por kilogramo				Tendencia
	Mínimo	Máximo	Medio				Mínimo	Máximo	Medio		
<b>Carne de cerdo, costilla (continuación)</b>						<b>Carne de cerdo, lomo sin hueso (continuación)</b>					
Palmira (Valle del Cauca)	18.000	19.000	18.625	+		Malambo (Atlántico), Carnes y carnes	25.000	25.000	25.000	=	
Pasto, El Potrerillo	18.000	24.000	22.000	+		Manizales, Centro Galerías	21.000	23.000	22.000	+	
Pereira, La 41	21.000	22.000	21.667	=		Medellín, Central Mayorista de Antioquia	22.300	24.000	23.450	+	
Popayán, Plaza de mercado del barrio Bolívar	17.000	17.000	17.000	-		Medellín, Plaza Minorista "José María Villa"	21.000	22.800	21.825	-	
Tuluá (Valle del Cauca)	20.000	20.300	20.150	+		Montería, Mercado del Sur	24.000	24.000	24.000	-	
Tunja, Complejo de Servicios del Sur	20.000	20.000	20.000	=		Neiva, Surabastos	19.000	19.000	19.000	-	
Valledupar, Mercado Nuevo	19.000	20.000	19.667	+		Palmira (Valle del Cauca)	22.000	22.500	22.125	+	
Villavicencio, CAV	20.000	20.000	20.000	+		Pasto, El Potrerillo	22.000	26.000	24.000	=	
Yopal (Casanare)	20.000	20.000	20.000	=		Pereira, La 41	24.000	24.000	24.000	=	
<b>Carne de cerdo, espinazo</b>						<b>Carne de cerdo, perril con hueso</b>					
Buenaventura (Valle del Cauca)	13.000	14.000	13.667	-		Barranquilla, Barranquillita	15.000	15.000	15.000	=	
Cali, Santa Elena	9.000	10.000	9.525	=		Bogotá, D.C., Frigorífico Ble Ltda.	19.600	20.000	19.800	+	
Cúcuta, Cenabastos	6.000	7.000	6.500	=		Bogotá, D.C., Frigorífico Guadalupe	19.000	19.800	19.433	+	
Manizales, Centro Galerías	12.000	14.000	13.000	=		Bogotá, D.C., Plaza Las Flores	18.500	19.000	18.700	-	
Medellín, Central Mayorista de Antioquia	9.800	10.500	10.025	+		Cartagena, Bazurto	17.000	18.500	17.500	n.d.	
Medellín, Plaza Minorista "José María Villa"	9.200	9.600	9.425	-		Cúcuta, Cenabastos	18.000	18.000	18.000	=	
Montería, Mercado del Sur	17.000	18.000	17.500	=		Cúcuta, La Nueva Sexta	18.000	19.000	18.333	=	
Neiva, Surabastos	6.000	6.000	6.000	=		Ibagué, Plaza La 21	20.600	23.000	22.167	+	
Palmira (Valle del Cauca)	11.500	12.500	12.000	+		Malambo (Atlántico), Carnes y carnes	20.000	20.000	20.000	-	
Pasto, El Potrerillo	12.000	18.000	14.500	=		Montería, Mercado del Sur	17.000	18.000	17.500	+	
Pereira, La 41	14.000	15.000	14.333	=		Sincelejo, Nuevo Mercado	15.000	15.000	15.000	=	
Popayán, Plaza de mercado del barrio Bolívar	12.000	12.600	12.200	+		Valledupar, Mercado Nuevo	17.000	19.000	18.000	+	
Tuluá (Valle del Cauca)	11.500	13.000	12.250	+		Villavicencio, CAV	18.000	19.000	18.500	-	
Tunja, Complejo de Servicios del Sur	14.000	15.000	14.667	+		Yopal (Casanare)	20.000	20.000	20.000	=	
<b>Carne de cerdo, lomo con hueso</b>						<b>Carne de cerdo, perril sin hueso</b>					
Barranquilla, Barranquillita	16.500	16.500	16.500	=		Bogotá, D.C., Frigorífico Ble Ltda.	19.800	21.000	20.267	+	
Cartagena, Bazurto	17.500	19.000	18.333	-		Bogotá, D.C., Frigorífico Guadalupe	20.000	20.500	20.167	+	
Cúcuta, Cenabastos	18.000	19.000	18.500	-		Bogotá, D.C., Plaza Las Flores	19.500	20.000	19.875	+	
Cúcuta, La Nueva Sexta	20.000	21.000	20.667	=		Buenaventura (Valle del Cauca)	20.000	21.000	20.333	-	
Malambo (Atlántico), Carnes y carnes	20.000	20.000	20.000	-		Cali, Santa Elena	21.700	22.500	22.050	+	
Montería, Mercado del Sur	17.000	18.000	17.500	=		Cúcuta, Cenabastos	19.000	20.000	19.500	+	
Sincelejo, Nuevo Mercado	15.000	15.000	15.000	=		Cúcuta, La Nueva Sexta	19.500	20.500	20.000	+	
Valledupar, Mercado Nuevo	17.000	17.000	17.000	=		Ibagué, Plaza La 21	20.600	23.000	22.167	+	
<b>Carne de cerdo, lomo sin hueso</b>						<b>Carne de cerdo, perril sin hueso</b>					
Barranquilla, Barranquillita	19.000	20.000	19.333	+		Malambo (Atlántico), Carnes y carnes	24.000	24.000	24.000	=	
Bogotá, D.C., Frigorífico Ble Ltda.	21.800	22.000	21.933	+		Manizales, Centro Galerías	20.000	22.000	21.000	=	
Bogotá, D.C., Frigorífico Guadalupe	21.000	22.000	21.500	-		Medellín, Central Mayorista de Antioquia	21.000	22.000	21.625	+	
Bogotá, D.C., Paloquemao	21.000	23.000	22.000	+		Medellín, Plaza Minorista "José María Villa"	19.100	20.000	19.725	-	
Bogotá, D.C., Plaza Las Flores	22.800	23.000	22.950	-		Montería, Mercado del Sur	22.000	24.000	23.000	+	
Buenaventura (Valle del Cauca)	22.000	23.000	22.333	+		Palmira (Valle del Cauca)	21.000	22.000	21.500	+	
Cali, Santa Elena	22.500	23.500	22.900	-		Pasto, El Potrerillo	22.000	24.000	23.000	=	
Cartagena, Bazurto	18.000	22.000	19.667	-		Pereira, La 41	22.000	23.000	22.333	=	
Cúcuta, Cenabastos	21.000	22.000	21.500	=		Popayán, Plaza de mercado del barrio Bolívar	20.000	20.000	20.000	+	
Cúcuta, La Nueva Sexta	21.000	21.500	21.333	+							
Florencia (Caquetá)	22.000	22.000	22.000	=							
Ibagué, Plaza La 21	21.900	24.000	23.133	+							

**Cuadro 7.** Mercados mayoristas. Precios de venta de carnes (continuación)  
2022 (10 al 16 de diciembre)

Productos y mercados	Pesos por kilogramo				Tendencia	Productos y mercados	Pesos por kilogramo				Tendencia
	Mínimo	Máximo	Medio				Mínimo	Máximo	Medio		
<b>Carne de cerdo, perril sin hueso (continuación)</b>						<b>Carne de res, bola de brazo</b>					
Sincelejo, Nuevo Mercado	18.000	18.000	18.000	=		Barranquilla, Barranquillita	24.000	25.000	24.667	+	
Tuluá (Valle del Cauca)	22.500	22.500	22.500	+		Barranquilla, Granabastos	26.000	26.100	26.033	=	
Tunja, Complejo de Servicios del Sur	20.000	22.000	20.667	+		Bogotá, D.C., Paloquemao	25.000	26.000	25.333	=	
Villavicencio, CAV	20.000	20.000	20.000	+		Buenaventura (Valle del Cauca)	28.000	29.000	28.333	+	
Yopal (Casanare)	20.000	20.000	20.000	=		Cali, Santa Elena	26.000	27.000	26.500	-	
						Cartagena, Bazurto	24.000	28.500	26.167	+	
<b>Carne de cerdo, tocineta plancha</b>						Cúcuta, Cenabastos	24.000	25.000	24.667	=	
Manizales, Centro Galerías	19.000	20.000	19.333	=		Cúcuta, La Nueva Sexta	24.000	25.000	24.333	+	
						Ibagué, Plaza La 21	22.000	24.000	23.000	=	
<b>Carne de cerdo, tocino barriga</b>						Malambo (Atlántico), Carnes y carnes	30.000	30.000	30.000	-	
Bogotá, D.C., Frigorífico Ble Ltda.	19.000	21.000	19.833	+		Manizales, Centro Galerías	22.000	26.000	23.333	=	
Bogotá, D.C., Frigorífico Guadalupe	18.500	19.000	18.667	+		Medellín, Central Mayorista de Antioquia	32.000	33.500	32.750	+	
Bogotá, D.C., Plaza Las Flores	18.800	19.000	18.950	+		Montería, Mercado del Sur	23.000	25.000	23.750	+	
Florencia (Caquetá)	13.000	13.000	13.000	+		Palmira (Valle del Cauca)	26.500	27.500	27.125	-	
Ibagué, Plaza La 21	14.800	16.000	15.533	-		Pasto, El Potrerillo	20.000	24.000	22.000	=	
Medellín, Central Mayorista de Antioquia	25.000	26.700	25.800	++		Pereira, La 41	27.000	28.000	27.667	=	
Medellín, Plaza Minorista "José María Villa"	23.000	24.000	23.375	+		Popayán, Plaza de mercado del barrio Bolívar	25.000	26.000	25.667	=	
Neiva, Surabastos	13.000	14.000	13.750	+		Sincelejo, Nuevo Mercado	24.000	24.000	24.000	=	
Palmira (Valle del Cauca)	17.000	18.500	17.750	+		Tuluá (Valle del Cauca)	29.000	30.500	29.750	+	
Pereira, La 41	21.000	22.000	21.667	=		Valledupar, Mercado Nuevo	26.000	27.000	26.333	=	
Popayán, Plaza de mercado del barrio Bolívar	10.000	10.600	10.300	+							
Tunja, Complejo de Servicios del Sur	10.000	12.000	10.667	-		<b>Carne de res, bola de pierna</b>					
						Barranquilla, Barranquillita	24.000	25.000	24.667	+	
<b>Carne de cerdo, tocino papada</b>						Barranquilla, Granabastos	26.000	26.100	26.033	=	
Bogotá, D.C., Frigorífico Ble Ltda.	15.000	16.000	15.500	+		Bogotá, D.C., Frigorífico Ble Ltda.	23.000	24.000	23.667	+	
Bogotá, D.C., Frigorífico Guadalupe	13.500	14.500	14.000	+		Bogotá, D.C., Frigorífico Guadalupe	23.000	24.000	23.667	+	
Bogotá, D.C., Plaza Las Flores	14.500	15.000	14.825	-		Bogotá, D.C., Paloquemao	25.000	26.000	25.333	=	
Buenaventura (Valle del Cauca)	12.000	13.000	12.333	=		Buenaventura (Valle del Cauca)	27.000	28.000	27.333	-	
Cali, Santa Elena	12.000	13.000	12.375	-		Cali, Santa Elena	27.000	28.000	27.500	-	
Cúcuta, Cenabastos	16.000	16.000	16.000	=		Cartagena, Bazurto	24.000	29.800	26.600	+	
Cúcuta, La Nueva Sexta	16.000	16.000	16.000	+		Cúcuta, Cenabastos	25.000	26.000	25.667	=	
Ibagué, Plaza La 21	13.800	15.000	14.533	-		Cúcuta, La Nueva Sexta	26.000	27.000	26.333	=	
Manizales, Centro Galerías	15.000	18.000	16.333	=		Florencia (Caquetá)	24.000	24.000	24.000	=	
Medellín, Central Mayorista de Antioquia	15.300	16.000	15.525	-		Ibagué, Plaza La 21	23.000	24.800	23.933	-	
Medellín, Plaza Minorista "José María Villa"	16.000	17.800	16.825	+		Malambo (Atlántico), Carnes y carnes	30.000	30.000	30.000	-	
Pereira, La 41	18.000	18.000	18.000	=		Manizales, Centro Galerías	25.000	27.000	26.000	=	
Tuluá (Valle del Cauca)	15.500	15.800	15.650	-		Medellín, Central Mayorista de Antioquia	33.500	35.800	34.325	+	
						Medellín, Plaza Minorista "José María Villa"	27.800	29.500	28.325	-	
<b>Carne de res en canal</b>						Montería, Mercado del Sur	24.000	25.000	24.250	+	
Arauca (Arauca)	22.000	22.000	22.000	=		Neiva, Surabastos	23.000	24.000	23.250	=	
Ibagué, Plaza La 21	15.040	15.920	15.333	+		Palmira (Valle del Cauca)	27.000	28.000	27.500	+	
Popayán, Plaza de mercado del barrio Bolívar	13.700	13.800	13.767	=		Pasto, El Potrerillo	22.000	24.000	23.000	=	
						Pereira, La 41	27.000	28.000	27.667	=	
<b>Carne de res molida, murillo</b>						Popayán, Plaza de mercado del barrio Bolívar	25.000	26.000	25.667	=	
Bogotá, D.C., Frigorífico Ble Ltda.	20.000	21.000	20.333	+		Sincelejo, Nuevo Mercado	24.000	24.000	24.000	=	
Bogotá, D.C., Frigorífico Guadalupe	18.000	18.500	18.167	+		Tuluá (Valle del Cauca)	29.000	30.500	29.750	+	
Bogotá, D.C., Paloquemao	21.000	22.000	21.667	+		Valledupar, Mercado Nuevo	26.000	27.000	26.667	+	
Florencia (Caquetá)	18.000	18.000	18.000	=		Villavicencio, CAV	22.000	23.000	22.250	=	
Ibagué, Plaza La 21	19.000	19.000	19.000	=		Yopal (Casanare)	24.000	25.000	24.500	=	

**Cuadro 7.** Mercados mayoristas. Precios de venta de carnes (continuación)  
2022 (10 al 16 de diciembre)

Productos y mercados	Pesos por kilogramo				Tendencia	Productos y mercados	Pesos por kilogramo				Tendencia
	Mínimo	Máximo	Medio				Mínimo	Máximo	Medio		
<b>Carne de res, bota</b>						<b>Carne de res, centro de pierna (continuación)</b>					
Barranquilla, Barranquillita	25.000	26.000	25.333	+		Bogotá, D.C., Frigorífico Guadalupe	23.000	24.000	23.667	+	
Barranquilla, Granabastos	26.000	26.100	26.033	-		Bogotá, D.C., Paloquemao	25.000	26.000	25.333	=	
Bogotá, D.C., Frigorífico Ble Ltda.	23.000	24.000	23.667	+		Bucaramanga, Frigoríficos	37.750	37.800	37.775	=	
Bogotá, D.C., Frigorífico Guadalupe	23.000	24.000	23.667	+		Cartagena, Bazaruto	24.000	28.000	25.333	+	
Bogotá, D.C., Paloquemao	25.000	26.000	25.333	=		Cúcuta, Cenabastos	26.000	27.000	26.333	+	
Bucaramanga, Frigoríficos	32.900	34.700	33.800	=		Cúcuta, La Nueva Sexta	26.000	28.000	27.000	+	
Cartagena, Bazaruto	24.000	29.800	26.600	+		Ibagué, Plaza La 21	24.000	26.000	24.733	+	
Cúcuta, Cenabastos	25.000	25.000	25.000	=		Malambo (Atlántico), Carnes y carnes	27.000	27.000	27.000	-	
Ibagué, Plaza La 21	23.600	26.000	25.200	+		Manizales, Centro Galerías	25.000	27.000	26.000	=	
Malambo (Atlántico), Carnes y carnes	30.000	30.000	30.000	-		Medellín, Central Mayorista de Antioquia	34.000	35.800	35.075	+	
Manizales, Centro Galerías	24.000	27.000	25.333	=		Medellín, Plaza Minorista "José María Villa"	28.000	29.500	28.875	-	
Medellín, Central Mayorista de Antioquia	34.000	35.800	34.575	+		Montería, Mercado del Sur	24.000	25.000	24.250	=	
Medellín, Plaza Minorista "José María Villa"	27.000	29.500	28.500	=		Pereira, La 41	28.000	28.000	28.000	=	
Montería, Mercado del Sur	23.000	25.000	24.000	+		Sincelejo, Nuevo Mercado	24.000	24.000	24.000	=	
Sincelejo, Nuevo Mercado	24.000	24.000	24.000	=		Valledupar, Mercado Nuevo	28.000	28.000	28.000	+	
Valledupar, Mercado Nuevo	27.000	28.000	27.333	+		Villavicencio, CAV	22.000	23.000	22.300	+	
Villavicencio, CAV	22.000	23.000	22.250	=		Yopal (Casanare)	24.000	25.000	24.500	=	
Yopal (Casanare)	24.000	25.000	24.500	=							
<b>Carne de res, cadera</b>						<b>Carne de res, chatas</b>					
Barranquilla, Barranquillita	25.000	26.000	25.667	+		Barranquilla, Barranquillita	25.000	26.000	25.667	+	
Barranquilla, Granabastos	26.900	27.000	26.967	=		Barranquilla, Granabastos	27.000	27.100	27.033	=	
Bogotá, D.C., Frigorífico Ble Ltda.	23.000	24.000	23.667	+		Bogotá, D.C., Frigorífico Ble Ltda.	30.000	32.000	31.000	=	
Bogotá, D.C., Frigorífico Guadalupe	23.000	24.000	23.667	+		Bogotá, D.C., Frigorífico Guadalupe	30.000	31.000	30.333	+	
Bogotá, D.C., Paloquemao	25.000	26.000	25.333	=		Bogotá, D.C., Paloquemao	30.000	33.000	31.667	-	
Bucaramanga, Frigoríficos	40.600	41.600	41.100	=		Bucaramanga, Frigoríficos	55.000	59.500	57.250	=	
Buenaventura (Valle del Cauca)	28.000	28.000	28.000	+		Cali, Santa Elena	35.000	36.000	35.375	=	
Cali, Santa Elena	27.500	28.000	27.750	-		Cartagena, Bazaruto	24.000	25.000	24.500	=	
Cartagena, Bazaruto	24.000	29.800	25.933	+		Cúcuta, Cenabastos	33.000	34.000	33.667	+	
Cúcuta, Cenabastos	25.000	27.000	26.000	+		Cúcuta, La Nueva Sexta	34.000	35.000	34.333	+	
Ibagué, Plaza La 21	24.200	26.000	24.800	+		Ibagué, Plaza La 21	30.000	30.000	30.000	=	
Malambo (Atlántico), Carnes y carnes	30.000	30.000	30.000	-		Malambo (Atlántico), Carnes y carnes	34.000	34.000	34.000	-	
Manizales, Centro Galerías	25.000	27.000	26.000	=		Medellín, Central Mayorista de Antioquia	48.000	49.800	49.100	++	
Medellín, Central Mayorista de Antioquia	34.000	35.800	34.700	+		Medellín, Plaza Minorista "José María Villa"	40.000	43.000	41.625	-	
Medellín, Plaza Minorista "José María Villa"	27.800	29.000	28.200	-		Montería, Mercado del Sur	27.000	29.000	28.000	-	
Montería, Mercado del Sur	24.000	25.000	24.250	+		Palmira (Valle del Cauca)	32.000	33.000	32.500	-	
Palmira (Valle del Cauca)	27.000	28.000	27.375	-		Pasto, El Potrerillo	22.000	26.000	24.000	=	
Pasto, El Potrerillo	22.000	24.000	23.000	=		Pereira, La 41	34.000	34.000	34.000	=	
Pereira, La 41	27.000	28.000	27.667	=		Popayán, Plaza de mercado del barrio Bolívar	35.000	35.000	35.000	=	
Popayán, Plaza de mercado del barrio Bolívar	29.000	30.000	29.667	+		Sincelejo, Nuevo Mercado	24.000	24.000	24.000	=	
Sincelejo, Nuevo Mercado	24.000	24.000	24.000	=		Tuluá (Valle del Cauca)	36.000	37.000	36.500	-	
Tuluá (Valle del Cauca)	28.500	31.000	29.750	+		Valledupar, Mercado Nuevo	30.000	31.000	30.333	-	
Valledupar, Mercado Nuevo	26.000	27.000	26.667	-		Villavicencio, CAV	24.000	25.000	24.750	-	
Villavicencio, CAV	22.000	23.000	22.250	=		Yopal (Casanare)	25.000	26.000	25.500	=	
Yopal (Casanare)	24.000	25.000	24.500	=							
<b>Carne de res, centro de pierna</b>						<b>Carne de res, cogote</b>					
Barranquilla, Barranquillita	24.000	25.000	24.667	+		Bogotá, D.C., Frigorífico Ble Ltda.	19.000	21.000	20.000	-	
Barranquilla, Granabastos	26.000	26.100	26.033	=		Bogotá, D.C., Frigorífico Guadalupe	18.500	19.000	18.833	+	
Bogotá, D.C., Frigorífico Ble Ltda.	23.000	24.000	23.667	+		Bogotá, D.C., Paloquemao	20.000	22.000	21.333	+	
						Ibagué, Plaza La 21	13.200	14.000	13.667	+	
						Montería, Mercado del Sur	18.000	20.000	19.500	=	
						Pereira, La 41	22.000	22.000	22.000	=	

**Cuadro 7.** Mercados mayoristas. Precios de venta de carnes (continuación)  
2022 (10 al 16 de diciembre)

Productos y mercados	Pesos por kilogramo				Tendencia	Productos y mercados	Pesos por kilogramo				Tendencia
	Mínimo	Máximo	Medio				Mínimo	Máximo	Medio		
<b>Carne de res, costilla</b>						<b>Carne de res, lomo de brazo (continuación)</b>					
Barranquilla, Barranquillita	13.000	13.000	13.000	=		Montería, Mercado del Sur	23.000	25.000	23.500	+	
Bogotá, D.C., Frigorífico Ble Ltda.	18.000	20.000	19.000	=		Pasto, El Potrerillo	20.000	24.000	22.000	-	
Bogotá, D.C., Frigorífico Guadalupe	18.000	19.000	18.500	+		Pereira, La 41	27.000	28.000	27.667	=	
Bogotá, D.C., Paloquemao	21.000	22.000	21.667	=		Popayán, Plaza de mercado del barrio Bolívar	25.000	26.000	25.667	=	
Bucaramanga, Frigoríficos	44.100	45.700	44.900	=		Sincelejo, Nuevo Mercado	20.000	20.000	20.000	=	
Buenaventura (Valle del Cauca)	19.000	20.000	19.667	-		Valledupar, Mercado Nuevo	26.000	27.000	26.333	=	
Cali, Santa Elena	15.500	16.300	15.950	-							
Cartagena, Bazurto	15.000	18.000	16.500	+		<b>Carne de res, lomo fino</b>					
Cúcuta, Cenabastos	18.000	19.000	18.333	+		Barranquilla, Barranquillita	37.000	38.000	37.667	+	
Cúcuta, La Nueva Sexta	19.000	20.000	19.667	+		Barranquilla, Granabastos	39.000	40.000	39.667	=	
Ibagué, Plaza La 21	16.800	17.000	16.933	-		Bogotá, D.C., Frigorífico Ble Ltda.	41.000	42.000	41.667	-	
Malambo (Atlántico), Carnes y carnes	16.000	16.000	16.000	-		Bogotá, D.C., Frigorífico Guadalupe	42.000	44.000	43.000	+	
Manizales, Centro Galerías	15.000	18.000	16.167	=		Bogotá, D.C., Paloquemao	38.000	42.000	40.000	-	
Medellín, Central Mayorista de Antioquia	18.900	19.000	18.925	+		Bucaramanga, Frigoríficos	77.400	81.300	79.350	=	
Medellín, Plaza Minorista "José María Villa"	15.000	16.000	15.625	+		Buenaventura (Valle del Cauca)	30.000	32.000	31.333	+	
Montería, Mercado del Sur	12.000	13.000	12.500	-		Cartagena, Bazurto	42.000	50.500	47.500	+	
Pasto, El Potrerillo	18.000	20.000	19.000	=		Cúcuta, Cenabastos	33.000	34.000	33.667	+	
Pereira, La 41	12.000	13.000	12.333	=		Cúcuta, La Nueva Sexta	33.000	35.000	34.333	+	
Popayán, Plaza de mercado del barrio Bolívar	17.000	17.000	17.000	-		Ibagué, Plaza La 21	38.400	39.900	39.100	+	
Tuluá (Valle del Cauca)	16.500	17.900	17.200	-		Malambo (Atlántico), Carnes y carnes	50.000	50.000	50.000	-	
Valledupar, Mercado Nuevo	17.000	18.000	17.667	+		Manizales, Centro Galerías	28.000	33.000	29.667	=	
Villavicencio, CAV	20.000	21.000	20.250	=		Medellín, Central Mayorista de Antioquia	57.000	60.000	58.625	+	
Yopal (Casanare)	16.000	17.000	16.500	=		Medellín, Plaza Minorista "José María Villa"	46.000	48.000	47.000	=	
						Montería, Mercado del Sur	38.000	41.000	40.000	-	
						Palmira (Valle del Cauca)	32.000	33.000	32.625	+	
						Pasto, El Potrerillo	22.000	28.000	26.000	+	
						Pereira, La 41	36.000	36.000	36.000	+	
						Popayán, Plaza de mercado del barrio Bolívar	36.000	36.000	36.000	=	
						Sincelejo, Nuevo Mercado	27.000	27.000	27.000	=	
						Valledupar, Mercado Nuevo	35.000	36.000	35.333	=	
						Villavicencio, CAV	35.000	36.000	35.500	-	
						Yopal (Casanare)	30.000	31.000	30.500	-	
						<b>Carne de res, morrillo</b>					
						Bogotá, D.C., Frigorífico Ble Ltda.	22.000	22.600	22.367	-	
						Bogotá, D.C., Frigorífico Guadalupe	20.000	22.000	21.000	+	
						Bogotá, D.C., Paloquemao	23.000	24.000	23.500	+	
						Buenaventura (Valle del Cauca)	23.000	24.000	23.333	=	
						Cali, Santa Elena	25.000	26.000	25.375	-	
						Cúcuta, Cenabastos	24.000	25.000	24.667	+	
						Cúcuta, La Nueva Sexta	23.000	25.000	24.333	+	
						Florencia (Caquetá)	17.000	17.000	17.000	=	
						Ibagué, Plaza La 21	20.000	21.900	20.633	=	
						Malambo (Atlántico), Carnes y carnes	23.000	23.000	23.000	-	
						Medellín, Central Mayorista de Antioquia	28.500	30.500	29.500	++	
						Medellín, Plaza Minorista "José María Villa"	26.000	27.000	26.625	=	
						Montería, Mercado del Sur	20.000	22.000	21.000	+	
						Palmira (Valle del Cauca)	24.500	25.500	25.000	+	
						Pasto, El Potrerillo	20.000	22.000	20.500	=	
<b>Carne de res, lomo de brazo</b>											
Bogotá, D.C., Paloquemao	22.000	24.000	23.000	-							
Cúcuta, Cenabastos	22.000	23.000	22.333	-							
Cúcuta, La Nueva Sexta	23.000	25.000	24.000	=							

**Cuadro 7.** Mercados mayoristas. Precios de venta de carnes (continuación)  
2022 (10 al 16 de diciembre)

Productos y mercados	Pesos por kilogramo				Tendencia	Productos y mercados	Pesos por kilogramo				Tendencia
	Mínimo	Máximo	Medio				Mínimo	Máximo	Medio		
<b>Carne de res, morrillo (continuación)</b>						<b>Carne de res, paletero</b>					
Pereira, La 41	24.000	25.000	24.667	=		Bogotá, D.C., Paloquemao	21.000	22.000	21.667	=	
Popayán, Plaza de mercado del barrio Bolívar	22.000	23.000	22.667	=		Cúcuta, Cenabastos	23.000	23.000	23.000	=	
Tuluá (Valle del Cauca)	24.000	26.000	25.000	=		Cúcuta, La Nueva Sexta	23.000	25.000	24.333	+	
Villavicencio, CAV	20.000	20.000	20.000	-		Ibagué, Plaza La 21	14.000	14.800	14.333	+	
Yopal (Casasare)	20.000	20.000	20.000	=		Malambo (Atlántico), Carnes y carnes	21.000	21.000	21.000	-	
						Manizales, Centro Galerías	22.000	24.000	22.667	=	
<b>Carne de res, muchacho</b>						Medellín, Central Mayorista de Antioquia	26.500	27.800	27.400	+	
Barranquilla, Barranquillita	24.000	25.000	24.667	+		Medellín, Plaza Minorista "José María Villa"	26.000	27.400	26.400	-	
Barranquilla, Granabastos	25.900	26.000	25.967	=		Montería, Mercado del Sur	22.000	24.000	23.250	+	
Bogotá, D.C., Frigorífico Ble Ltda.	26.000	28.000	27.000	-		Pereira, La 41	26.000	28.000	27.000	=	
Bogotá, D.C., Frigorífico Guadalupe	28.000	29.500	28.833	+		Sincelejo, Nuevo Mercado	22.000	22.000	22.000	=	
Bogotá, D.C., Paloquemao	28.000	30.000	29.000	+		Valledupar, Mercado Nuevo	24.000	25.000	24.667	+	
Bucaramanga, Frigoríficos	38.300	39.900	39.100	=							
Buenaventura (Valle del Cauca)	27.000	28.000	27.667	-		<b>Carne de res, pecho</b>					
Cali, Santa Elena	26.000	27.000	26.475	-		Bogotá, D.C., Frigorífico Ble Ltda.	22.000	24.000	22.667	-	
Cartagena, Bazurto	23.000	28.500	26.167	+		Bogotá, D.C., Frigorífico Guadalupe	21.000	22.000	21.667	+	
Cúcuta, Cenabastos	24.000	25.000	24.333	+		Bogotá, D.C., Paloquemao	21.000	22.000	21.667	+	
Cúcuta, La Nueva Sexta	26.000	28.000	26.667	=		Bucaramanga, Frigoríficos	29.600	31.100	30.350	=	
Ibagué, Plaza La 21	23.600	26.000	25.133	+		Buenaventura (Valle del Cauca)	23.000	24.000	23.667	=	
Malambo (Atlántico), Carnes y carnes	30.000	30.000	30.000	-		Cali, Santa Elena	25.000	26.500	25.775	-	
Manizales, Centro Galerías	25.000	27.000	26.000	=		Cúcuta, Cenabastos	23.000	24.000	23.333	=	
Medellín, Central Mayorista de Antioquia	31.500	32.000	31.725	+		Cúcuta, La Nueva Sexta	23.000	25.000	24.000	=	
Medellín, Plaza Minorista "José María Villa"	27.000	29.000	28.000	-		Ibagué, Plaza La 21	21.000	23.000	21.800	+	
Montería, Mercado del Sur	23.000	25.000	24.000	-		Manizales, Centro Galerías	22.000	22.000	22.000	=	
Palmira (Valle del Cauca)	25.000	26.000	25.750	+		Medellín, Central Mayorista de Antioquia	24.900	25.900	25.625	=	
Pasto, El Potrerillo	20.000	24.000	22.500	-		Medellín, Plaza Minorista "José María Villa"	23.000	24.500	23.775	+	
Pereira, La 41	27.000	28.000	27.667	=		Montería, Mercado del Sur	20.000	22.000	21.000	+	
Popayán, Plaza de mercado del barrio Bolívar	25.000	25.000	25.000	=		Palmira (Valle del Cauca)	25.000	26.000	25.625	+	
Sincelejo, Nuevo Mercado	24.000	24.000	24.000	=		Pasto, El Potrerillo	18.000	22.000	19.500	+	
Tuluá (Valle del Cauca)	28.000	29.000	28.500	-		Pereira, La 41	23.000	24.000	23.667	=	
Valledupar, Mercado Nuevo	28.000	28.000	28.000	+		Popayán, Plaza de mercado del barrio Bolívar	22.000	23.000	22.667	=	
Villavicencio, CAV	22.000	23.000	22.250	=		Tuluá (Valle del Cauca)	24.000	26.500	25.250	-	
Yopal (Casasare)	24.000	25.000	24.500	=		Valledupar, Mercado Nuevo	24.000	25.000	24.667	+	
<b>Carne de res, murillo</b>						<b>Carne de res, punta de anca</b>					
Bogotá, D.C., Frigorífico Ble Ltda.	20.000	21.000	20.333	+		Barranquilla, Barranquillita	25.000	26.000	25.333	+	
Bogotá, D.C., Frigorífico Guadalupe	18.000	18.500	18.167	-		Barranquilla, Granabastos	26.900	27.000	26.967	=	
Bogotá, D.C., Paloquemao	21.000	22.000	21.667	+		Bogotá, D.C., Frigorífico Ble Ltda.	28.000	30.000	29.000	+	
Bucaramanga, Frigoríficos	26.400	27.800	27.100	=		Bogotá, D.C., Frigorífico Guadalupe	28.000	29.000	28.333	-	
Cúcuta, Cenabastos	23.000	24.000	23.333	+		Bogotá, D.C., Paloquemao	30.000	31.000	30.667	+	
Cúcuta, La Nueva Sexta	23.000	26.000	24.667	+		Bucaramanga, Frigoríficos	59.100	62.300	60.700	=	
Ibagué, Plaza La 21	18.000	20.000	19.300	=		Buenaventura (Valle del Cauca)	29.000	30.000	29.333	-	
Manizales, Centro Galerías	20.000	20.500	20.167	=		Cali, Santa Elena	36.000	37.000	36.375	+	
Medellín, Central Mayorista de Antioquia	27.000	27.800	27.325	+		Cartagena, Bazurto	26.000	34.000	30.000	+	
Montería, Mercado del Sur	18.000	19.000	18.250	=		Cúcuta, Cenabastos	29.000	30.000	29.667	+	
Neiva, Surabastos	18.000	18.000	18.000	+		Cúcuta, La Nueva Sexta	33.000	33.000	33.000	+	
Villavicencio, CAV	20.000	20.000	20.000	-		Ibagué, Plaza La 21	29.000	30.000	29.600	+	
Yopal (Casasare)	20.000	20.000	20.000	=		Malambo (Atlántico), Carnes y carnes	40.000	40.000	40.000	-	
						Manizales, Centro Galerías	28.000	33.000	29.667	=	

**Cuadro 7.** Mercados mayoristas. Precios de venta de carnes (continuación)  
2022 (10 al 16 de diciembre)

Productos y mercados	Pesos por kilogramo				Tendencia	Productos y mercados	Pesos por kilogramo				Tendencia
	Mínimo	Máximo	Medio				Mínimo	Máximo	Medio		
<b>Carne de res, punta de anca (continuación)</b>						<b>Menudencias de pollo (continuación)</b>					
Medellín, Central Mayorista de Antioquia	45.500	48.500	46.500		+	Pasto, El Potrerillo	2.000	2.000	2.000		=
Medellín, Plaza Minorista "José María Villa"	49.000	50.600	49.775		+	Popayán, Plaza de mercado del barrio Bolívar	4.000	4.400	4.200		+
Montería, Mercado del Sur	30.000	32.000	30.500		+	Villavicencio, CAV	2.400	2.600	2.500		=
Palmira (Valle del Cauca)	32.000	33.000	32.625		=	<b>Muslos de pollo con rabadilla</b>					
Pasto, El Potrerillo	22.000	24.000	23.000		=	Medellín, Plaza Minorista "José María Villa"	8.500	8.700	8.600		-
Pereira, La 41	34.000	36.000	34.667		=	<b>Muslos de pollo sin rabadilla</b>					
Popayán, Plaza de mercado del barrio Bolívar	35.000	35.000	35.000		=	Arauca (Arauca)	7.800	7.800	7.800		+
Sincelejo, Nuevo Mercado	24.000	24.000	24.000		=	Bogotá, D.C., Corabastos	9.000	9.500	9.167		+
Tuluá (Valle del Cauca)	42.000	43.600	42.800		+	Bogotá, D.C., Frigorífico Ble Ltda.	12.500	13.000	12.767		+
Valledupar, Mercado Nuevo	34.000	35.000	34.667		+	Bogotá, D.C., Frigorífico Guadalupe	10.500	11.000	10.833		=
Villavicencio, CAV	22.000	23.000	22.250		=	Bogotá, D.C., Paloquemao	12.000	13.000	12.600		+
Yopal (Casanare)	25.000	26.000	25.500		-	Bogotá, D.C., Plaza Las Flores	9.000	9.400	9.150		+
<b>Carne de res, sobrebarriga</b>						Bucaramanga, Frigoríficos	11.515	12.900	12.072		=
Barranquilla, Barranquillita	23.000	24.000	23.333		+	Medellín, Central Mayorista de Antioquia	11.500	12.000	11.750		-
Barranquilla, Granabastos	21.900	22.000	21.967		=	Villavicencio, CAV	10.000	10.200	10.050		+
Bogotá, D.C., Frigorífico Ble Ltda.	22.000	24.000	22.667		-	<b>Pechuga de pollo</b>					
Bogotá, D.C., Frigorífico Guadalupe	21.000	22.000	21.500		+	Arauca (Arauca)	10.900	10.900	10.900		-
Bogotá, D.C., Paloquemao	23.800	25.000	24.267		+	Armenia, Mercar	14.000	14.000	14.000		=
Bucaramanga, Frigoríficos	31.100	35.200	33.150		=	Barranquilla, Barranquillita	13.200	13.300	13.267		+
Buenaventura (Valle del Cauca)	23.000	24.000	23.333		-	Barranquilla, Granabastos	13.100	13.100	13.100		=
Cali, Santa Elena	26.000	26.500	26.250		+	Bogotá, D.C., Corabastos	12.400	12.600	12.467		-
Cartagena, Bazurto	20.000	26.000	23.333		+	Bogotá, D.C., Frigorífico Ble Ltda.	13.500	14.500	14.000		+
Cúcuta, Cenabastos	24.000	25.000	24.333		+	Bogotá, D.C., Frigorífico Guadalupe	14.000	15.000	14.500		+
Cúcuta, La Nueva Sexta	24.000	26.000	25.000		=	Bogotá, D.C., Paloquemao	15.500	16.000	15.767		+
Florencia (Caquetá)	16.000	17.000	16.333		=	Bogotá, D.C., Plaza Las Flores	13.000	13.000	13.000		-
Ibagué, Plaza La 21	22.600	24.000	23.467		+	Bucaramanga, Frigoríficos	14.100	16.100	15.273		=
Malambo (Atlántico), Carnes y carnes	27.000	27.000	27.000		-	Buenaventura (Valle del Cauca)	13.000	13.500	13.167		+
Manizales, Centro Galerías	22.000	24.000	22.667		=	Cali, Galería Alameda	12.600	12.800	12.667		+
Medellín, Central Mayorista de Antioquia	24.800	26.000	25.175		+	Cali, Santa Elena	12.400	12.600	12.500		=
Medellín, Plaza Minorista "José María Villa"	25.000	26.000	25.625		-	Cartagena, Bazurto	13.200	15.800	14.125		+
Montería, Mercado del Sur	20.000	22.000	20.500		-	Cúcuta, Cenabastos	12.600	13.200	12.900		+
Neiva, Surabastos	19.000	19.000	19.000		=	Florencia (Caquetá)	14.000	14.200	14.067		+
Palmira (Valle del Cauca)	25.000	26.000	25.625		+	Ibagué, Plaza La 21	12.000	12.600	12.333		+
Pasto, El Potrerillo	18.000	22.000	19.500		=	Manizales, Centro Galerías	12.000	13.000	12.533		=
Pereira, La 41	24.000	25.000	24.667		=	Medellín, Central Mayorista de Antioquia	14.500	15.000	14.700		++
Popayán, Plaza de mercado del barrio Bolívar	25.000	25.000	25.000		=	Medellín, Plaza Minorista "José María Villa"	10.700	11.400	10.900		-
Sincelejo, Nuevo Mercado	16.000	17.000	16.500		=	Montería, Mercado del Sur	12.500	13.000	12.625		-
Tuluá (Valle del Cauca)	26.000	28.500	27.250		=	Neiva, Surabastos	12.000	12.600	12.250		+
Valledupar, Mercado Nuevo	24.000	24.000	24.000		-	Palmira (Valle del Cauca)	13.900	14.000	13.975		=
Villavicencio, CAV	20.000	20.000	20.000		-	Pasto, El Potrerillo	18.000	18.000	18.000		=
Yopal (Casanare)	20.000	20.000	20.000		=	Popayán, Plaza de mercado del barrio Bolívar	14.000	14.600	14.333		+
<b>Menudencias de pollo</b>						Santa Marta (Magdalena)	13.100	14.000	13.433		+
Armenia, Mercar	7.000	7.200	7.067		=	Sincelejo, Nuevo Mercado	13.200	14.000	13.750		+
Florencia (Caquetá)	3.600	3.600	3.600		=	Tuluá (Valle del Cauca)	15.000	15.600	15.300		=
Ibagué, Plaza La 21	2.200	2.500	2.400		=	Valledupar, Mercado Nuevo	11.000	12.000	11.533		+
Montería, Mercado del Sur	3.800	4.000	3.900		+	Villavicencio, CAV	12.000	12.600	12.450		+
Neiva, Surabastos	2.400	2.600	2.450		-						

**Cuadro 7.** Mercados mayoristas. Precios de venta de carnes (conclusión)  
2022 (10 al 16 de diciembre)

Productos y mercados	Pesos por kilogramo				Tendencia	Productos y mercados	Pesos por kilogramo				Tendencia
	Mínimo	Máximo	Medio				Mínimo	Máximo	Medio		
<b>Pierna pernil con rabadilla</b>						<b>Piernas de pollo (continuación)</b>					
Arauca (Arauca)	6.800	6.800	6.800		-	Manizales, Centro Galerías	8.900	9.000	8.967		=
Armenia, Mercar	10.600	11.000	10.733		=	Medellín, Central Mayorista de Antioquia	11.500	11.500	11.500		+
Barranquilla, Barranquillita	7.700	7.800	7.733		=	Medellín, Plaza Minorista "José María Villa"	7.400	7.900	7.600		-
Barranquilla, Granabastos	7.700	7.800	7.750		+	Montería, Mercado del Sur	8.000	8.800	8.267		-
Bogotá, D.C., Paloquemao	9.500	10.200	9.900		-	Palmira (Valle del Cauca)	10.200	10.400	10.300		-
Bogotá, D.C., Plaza Las Flores	9.000	9.000	9.000		+	Popayán, Plaza de mercado del barrio Bolívar	10.000	10.400	10.267		+
Bucaramanga, Frigoríficos	8.500	9.395	8.832		=	Tuluá (Valle del Cauca)	12.000	12.600	12.300		+
Buenaventura (Valle del Cauca)	8.000	8.400	8.133		-	Valledupar, Mercado Nuevo	7.500	8.500	7.833		=
Cali, Galería Alameda	7.600	8.000	7.867		+	Villavicencio, CAV	10.000	10.200	10.050		+
Cali, Santa Elena	7.800	8.200	8.000		-						
Cartagena, Bazurto	6.800	7.300	7.133		-	<b>Pollo entero congelado sin vísceras</b>					
Cúcuta, Cenabastos	7.820	8.200	8.010		+	Barranquilla, Barranquillita	9.200	9.300	9.267		+
Florencia (Caquetá)	9.000	9.500	9.333		-	Barranquilla, Granabastos	9.200	9.200	9.200		+
Ibagué, Plaza La 21	8.000	8.200	8.133		+	Cali, Galería Alameda	10.000	10.000	10.000		+
Medellín, Central Mayorista de Antioquia	11.500	11.700	11.600		+	Cali, Santa Elena	9.600	10.000	9.700		-
Medellín, Plaza Minorista "José María Villa"	7.000	7.500	7.325		-	Cartagena, Bazurto	8.300	9.500	8.867		-
Montería, Mercado del Sur	7.000	7.000	7.000		-	Medellín, Central Mayorista de Antioquia	11.600	12.500	12.225		-
Neiva, Surabastos	8.000	8.400	8.100		-	Medellín, Plaza Minorista "José María Villa"	9.500	10.200	9.875		-
Palmira (Valle del Cauca)	8.700	8.900	8.800		-	Montería, Mercado del Sur	8.700	9.300	8.925		-
Pasto, El Potrerillo	9.000	10.000	9.250		+	Popayán, Plaza de mercado del barrio Bolívar	10.600	10.800	10.733		+
Santa Marta (Magdalena)	7.400	7.700	7.600		-	Santa Marta (Magdalena)	9.200	10.200	9.833		+
Sincelejo, Nuevo Mercado	6.400	6.800	6.500		+	Valledupar, Mercado Nuevo	8.500	8.600	8.533		-
Tuluá (Valle del Cauca)	8.600	9.000	8.800		+						
Valledupar, Mercado Nuevo	5.700	6.500	6.233		+	<b>Pollo entero fresco sin vísceras</b>					
Villavicencio, CAV	9.000	9.400	9.100		+	Armenia, Mercar	12.000	12.000	12.000		=
						Bogotá, D.C., Corabastos	10.000	10.300	10.167		+
<b>Pierna pernil sin rabadilla</b>						Bogotá, D.C., Frigorífico Ble Ltda.	11.800	12.500	12.100		+
Bogotá, D.C., Frigorífico Ble Ltda.	12.500	13.700	13.233		+	Bogotá, D.C., Frigorífico Guadalupe	9.500	10.000	9.767		+
Bogotá, D.C., Frigorífico Guadalupe	10.500	11.000	10.667		+	Bogotá, D.C., Paloquemao	12.000	12.500	12.233		-
Bogotá, D.C., Paloquemao	12.000	13.200	12.633		-	Bogotá, D.C., Plaza Las Flores	9.500	9.900	9.700		-
Bogotá, D.C., Plaza Las Flores	9.900	10.200	10.000		=	Cúcuta, Cenabastos	10.200	11.200	10.700		+
Bucaramanga, Frigoríficos	9.200	11.400	10.187		=	Ibagué, Plaza La 21	10.200	10.600	10.333		+
						Palmira (Valle del Cauca)	10.300	10.400	10.375		+
<b>Piernas de pollo</b>						Pasto, El Potrerillo	9.600	9.800	9.750		-
Armenia, Mercar	11.600	12.000	11.867		=	Sincelejo, Nuevo Mercado	8.800	9.400	9.150		+
Bogotá, D.C., Corabastos	9.500	9.800	9.600		-	Tuluá (Valle del Cauca)	11.800	12.800	12.300		-
Bogotá, D.C., Frigorífico Ble Ltda.	13.000	14.000	13.567		+	Villavicencio, CAV	9.200	9.800	9.450		+
Bogotá, D.C., Frigorífico Guadalupe	10.500	11.000	10.833		-						
Bogotá, D.C., Paloquemao	12.500	13.000	12.767		-	<b>Rabadillas de pollo</b>					
Bogotá, D.C., Plaza Las Flores	10.000	10.200	10.050		-	Manizales, Centro Galerías	4.400	5.000	4.700		=
Bucaramanga, Frigoríficos	10.700	13.000	11.643		=						
Cali, Santa Elena	8.000	8.400	8.250		-						
Cúcuta, Cenabastos	8.850	9.500	9.175		+						

**TENDENCIAS**

---	-	+	+++
Variación mayor al -20 %	Variación entre 0 % y -10 %	Variación entre 0 % y 10 %	Variación mayor al 20 %
--	=	++	n. d.
Variación entre -10 % y -20 %	Variación igual a 0 %	Variación entre 10 % y 20 %	No determinado

**Cuadro 8.** Mercados mayoristas. Precios de venta de pescados 2022 (10 al 16 de diciembre)

Productos y mercados	Pesos por kilogramo			
	Mínimo	Máximo	Medio	Tendencia
<b>Almejas con concha</b>				
Cali, Galería Alameda	7.500	8.000	7.833	-
Cali, Santa Elena	7.000	7.500	7.167	=
Medellín, Central Mayorista de Antioquia	7.000	7.800	7.533	-
<b>Almejas sin concha</b>				
Cali, Galería Alameda	16.000	18.000	17.000	=
Medellín, Central Mayorista de Antioquia	25.000	26.500	25.833	=
Palmira (Valle del Cauca)	17.500	18.000	17.750	+
<b>Bagre rayado en postas congelado</b>				
Armenia, Mercar	35.000	35.000	35.000	=
Bogotá, D.C., Paloquemao	30.000	31.000	30.333	-
Medellín, Central Mayorista de Antioquia	35.500	36.500	36.125	+
Tunja, Complejo de Servicios del Sur	30.000	30.000	30.000	=
Villavicencio, CAV	28.000	28.000	28.000	+
<b>Bagre rayado entero congelado</b>				
Bogotá, D.C., Plaza Las Flores	18.800	19.200	19.067	-
Cali, Galería Alameda	29.000	32.000	30.333	=
Cali, Santa Elena	27.000	28.000	27.333	=
Medellín, Central Mayorista de Antioquia	26.000	28.000	27.250	=
Palmira (Valle del Cauca)	28.000	29.500	28.750	+
Pereira, Mercasa	27.000	28.000	27.500	=
Popayán, Plaza de mercado del barrio Bolívar	27.000	28.000	27.333	-
<b>Bagre rayado entero fresco</b>				
Arauca (Arauca)	12.000	14.000	13.000	-
Bogotá, D.C., Paloquemao	30.000	32.000	31.000	=
Bucaramanga, Centroabastos	21.600	22.000	21.710	-
Cúcuta, La Nueva Sexta	19.000	21.000	19.833	-
Florencia (Caquetá)	28.000	30.000	29.333	+
Ibagué, Plaza La 21	20.800	21.200	20.933	-
Montería, Mercado del Sur	8.000	9.000	8.250	-
Neiva, Surabastos	20.000	20.800	20.400	+
Valledupar, Mercado Nuevo	13.000	15.000	14.333	+
Yopal (Casanare)	15.000	15.000	15.000	-
<b>Basa, entero congelado importado</b>				
Barranquilla, Barranquillita	14.000	14.200	14.067	n.d.
Bogotá, D.C., Corabastos	13.000	13.500	13.333	=
Bogotá, D.C., Plaza Las Flores	11.800	12.000	11.933	+
Bucaramanga, Centroabastos	10.000	10.000	10.000	=
Cali, Galería Alameda	13.000	15.000	13.667	+
Cali, Santa Elena	12.000	13.000	12.667	+
Cartagena, Bazurto	11.000	11.900	11.375	+
Cúcuta, La Nueva Sexta	12.000	12.000	12.000	-
Medellín, Central Mayorista de Antioquia	12.000	13.500	12.950	=
Neiva, Surabastos	11.500	13.000	12.250	n.d.
Palmira (Valle del Cauca)	12.000	13.000	12.500	-

Productos y mercados	Pesos por kilogramo			
	Mínimo	Máximo	Medio	Tendencia
<b>Basa, entero congelado importado (continuación)</b>				
Popayán, Plaza de mercado del barrio Bolívar	12.800	13.000	12.933	+
Villavicencio, CAV	12.000	13.000	12.500	-
<b>Basa, filete congelado importado</b>				
Bogotá, D.C., Corabastos	15.500	16.000	15.833	-
Bogotá, D.C., Paloquemao	17.000	18.000	17.667	-
Bogotá, D.C., Plaza Las Flores	11.500	11.700	11.567	+
Cali, Galería Alameda	15.000	17.000	15.667	+
Cali, Santa Elena	15.000	16.000	15.667	+
Medellín, Central Mayorista de Antioquia	16.700	17.000	16.925	+
Palmira (Valle del Cauca)	15.500	16.000	15.750	-
Tunja, Complejo de Servicios del Sur	18.000	20.000	18.667	=
<b>Blanquillo entero fresco</b>				
Montería, Mercado del Sur	8.000	9.000	8.250	-
Valledupar, Mercado Nuevo	10.000	12.000	11.500	-
<b>Bocachico criollo fresco</b>				
Arauca (Arauca)	8.000	11.000	10.000	-
Cúcuta, La Nueva Sexta	10.000	11.000	10.833	-
Montería, Mercado del Sur	12.000	12.000	12.000	++
Neiva, Surabastos	18.000	20.000	18.667	-
Valledupar, Mercado Nuevo	12.000	13.000	12.250	-
Villavicencio, CAV	12.000	14.000	13.333	-
<b>Bocachico importado congelado</b>				
Armenia, Mercar	13.000	14.000	13.500	=
Barranquilla, Barranquillita	13.600	13.800	13.733	n.d.
Cali, Galería Alameda	13.000	14.000	13.333	=
Cali, Santa Elena	12.500	14.000	13.167	+
Cartagena, Bazurto	11.500	12.200	11.800	-
Cúcuta, La Nueva Sexta	12.000	13.000	12.167	-
Manizales, Centro Galerías	12.000	13.000	12.500	=
Medellín, Central Mayorista de Antioquia	13.000	13.200	13.050	=
Montería, Mercado del Sur	13.000	13.000	13.000	+
Palmira (Valle del Cauca)	12.000	13.500	12.750	+
Pereira, Mercasa	10.000	12.000	11.000	=
Popayán, Plaza de mercado del barrio Bolívar	13.000	13.000	13.000	=
Santa Marta (Magdalena)	12.000	14.000	12.750	=
Sincelejo, Nuevo Mercado	11.000	11.000	11.000	=
Tuluá (Valle del Cauca)	14.200	15.500	14.850	=
<b>Cachama de cultivo fresca</b>				
Arauca (Arauca)	10.000	13.000	11.500	-
Bogotá, D.C., Plaza Las Flores	9.440	9.600	9.547	-
Bucaramanga, Centroabastos	8.800	9.200	8.980	+



**Cuadro 8.** Mercados mayoristas. Precios de venta de pescados (continuación)  
2022 (10 al 16 de diciembre)

Productos y mercados	Pesos por kilogramo				Tendencia	Productos y mercados	Pesos por kilogramo				Tendencia
	Mínimo	Máximo	Medio				Mínimo	Máximo	Medio		
<b>Cachama de cultivo fresca (continuación)</b>						<b>Langostino U12</b>					
Cúcuta, La Nueva Sexta	9.500	10.000	9.833	=		Cali, Galería Alameda	70.000	75.000	72.667	+	
Ibagué, Plaza La 21	9.200	9.600	9.333	=		Medellín, Central Mayorista de Antioquia	104.000	108.000	106.250	=	
Medellín, Central Mayorista de Antioquia	13.000	13.500	13.125	=		<b>Merluza, filete importado</b>					
Montería, Mercado del Sur	9.000	10.000	9.375	=		Armenia, Mercar	22.000	23.000	22.500	=	
Neiva, Surabastos	8.800	8.800	8.800	=		Cali, Santa Elena	16.000	17.000	16.500	=	
Villavicencio, CAV	8.700	9.500	9.050	-		Medellín, Central Mayorista de Antioquia	26.000	27.000	26.625	=	
Yopal (Casanare)	9.500	10.000	9.750	+		Palmira (Valle del Cauca)	17.000	17.500	17.250	-	
<b>Calamar anillos</b>						<b>Merluza, filete nacional</b>					
Bogotá, D.C., Corabastos	33.000	34.000	33.667	-		Cali, Galería Alameda	48.000	50.000	48.667	=	
Cali, Galería Alameda	26.500	29.000	27.833	-		<b>Mojarra lora entera congelada</b>					
Cali, Santa Elena	32.000	34.000	32.667	-		Armenia, Mercar	15.000	16.000	15.500	=	
Medellín, Central Mayorista de Antioquia	41.400	44.000	42.450	=		Barranquilla, Barranquillita	11.500	12.000	11.833	n.d.	
Tuluá (Valle del Cauca)	18.500	22.000	20.250	=		Cartagena, Bazurto	10.500	13.800	12.433	+	
<b>Calamar blanco entero</b>						<b>Mojarra lora entera fresca</b>					
Bogotá, D.C., Corabastos	14.500	15.000	14.767	+		Barranquilla, Barranquillita	10.000	10.000	10.000	n.d.	
Cali, Galería Alameda	14.000	16.000	15.333	-		Montería, Mercado del Sur	9.000	10.000	9.500	-	
Cali, Santa Elena	17.000	19.000	18.000	-		Sincelejo, Nuevo Mercado	10.000	10.000	10.000	=	
Palmira (Valle del Cauca)	15.500	16.500	15.875	+		Valledupar, Mercado Nuevo	9.000	12.000	11.000	-	
Tuluá (Valle del Cauca)	16.000	18.500	17.250	+		<b>Nicuro fresco</b>					
<b>Camarón tigre precocido seco</b>						Bogotá, D.C., Plaza Las Flores	9.760	10.000	9.920	n.d.	
Bogotá, D.C., Paloquemao	42.000	46.000	44.000	+		Tunja, Complejo de Servicios del Sur	14.000	15.000	14.500	+	
Cali, Galería Alameda	30.000	32.000	30.667	=		<b>Palmitos de mar</b>					
Cali, Santa Elena	32.000	35.000	33.000	=		Bogotá, D.C., Corabastos	12.500	13.000	12.833	-	
Medellín, Central Mayorista de Antioquia	38.900	41.500	40.050	-		Bogotá, D.C., Paloquemao	16.000	16.500	16.167	+	
Popayán, Plaza de mercado del barrio Bolívar	35.000	36.000	35.467	+		Medellín, Central Mayorista de Antioquia	13.000	14.800	14.250	=	
Tuluá (Valle del Cauca)	33.000	35.200	34.100	+		<b>Pargo rojo entero congelado</b>					
<b>Camarón tití precocido seco</b>						Armenia, Mercar	48.000	50.000	49.000	+	
Armenia, Mercar	36.000	36.000	36.000	=		Bogotá, D.C., Corabastos	42.000	43.000	42.667	-	
Bogotá, D.C., Corabastos	32.500	34.000	33.000	-		Cali, Galería Alameda	29.000	33.000	30.667	=	
Pereira, Mercasa	30.000	31.000	30.500	=		Cali, Santa Elena	29.000	32.000	30.333	+	
Popayán, Plaza de mercado del barrio Bolívar	22.000	22.000	22.000	+		Medellín, Central Mayorista de Antioquia	39.500	42.000	41.125	=	
Santa Marta (Magdalena)	45.000	46.000	45.500	-		Palmira (Valle del Cauca)	29.000	31.000	30.000	+	
<b>Cazuela de mariscos (paquete)</b>						Pereira, Mercasa	42.000	43.000	42.333	+	
Bogotá, D.C., Corabastos	14.000	14.500	14.333	-		Tuluá (Valle del Cauca)	34.000	35.000	34.500	=	
Medellín, Central Mayorista de Antioquia	18.000	18.600	18.450	-		<b>Pargo rojo platero</b>					
<b>Corvina, filete congelado nacional</b>						Buenaventura (Valle del Cauca)	35.000	38.000	36.333	+	
Buenaventura (Valle del Cauca)	65.000	67.000	66.000	+		Popayán, Plaza de mercado del barrio Bolívar	27.000	27.300	27.100	+	
<b>Langostino 16-20</b>						Santa Marta (Magdalena)	36.000	40.000	37.750	+	
Bogotá, D.C., Corabastos	74.000	75.000	74.667	-		<b>Pescado cabezas</b>					
Buenaventura (Valle del Cauca)	62.000	63.000	62.333	+		Armenia, Mercar	8.000	8.000	8.000	=	
Cali, Santa Elena	62.000	64.000	62.667	=		Cali, Galería Alameda	7.000	8.000	7.667	=	
Medellín, Central Mayorista de Antioquia	64.000	65.000	64.500	-							

**Cuadro 8.** Mercados mayoristas. Precios de venta de pescados (conclusión) 2022 (10 al 16 de diciembre)

Productos y mercados	Pesos por kilogramo				Tendencia	Productos y mercados	Pesos por kilogramo				Tendencia
	Mínimo	Máximo	Medio				Mínimo	Máximo	Medio		
<b>Pescado cabezas (continuación)</b>						<b>Tilapia roja entera fresca</b>					
Cali, Santa Elena	7.000	8.000	7.500	=		Arauca (Arauca)	14.000	15.000	14.417	-	
Palmira (Valle del Cauca)	8.500	9.000	8.625	-		Barranquilla, Barranquillita	12.000	12.000	12.000	n.d.	
Pereira, Mercasa	3.800	4.000	3.867	=		Bogotá, D.C., Plaza Las Flores	9.600	10.000	9.733	-	
Popayán, Plaza de mercado del barrio Bolívar	6.500	6.500	6.500	=		Bucaramanga, Centroabastos	10.800	11.200	11.080	-	
<b>Róbalo, filete congelado</b>						Cúcuta, La Nueva Sexta	11.000	11.000	11.000	-	
Medellín, Central Mayorista de Antioquia	52.000	55.000	53.750	=		Florencia (Caquetá)	16.000	16.000	16.000	=	
<b>Salmón, filete congelado</b>						Ibagué, Plaza La 21	10.800	11.200	10.933	=	
Armenia, Mercar	74.000	75.000	74.500	=		Montería, Mercado del Sur	11.000	12.000	11.625	+	
Bogotá, D.C., Corabastos	60.000	61.000	60.333	-		Neiva, Surabastos	10.000	10.000	10.000	+	
Bogotá, D.C., Paloquemao	66.000	69.000	67.667	+		Sincelejo, Nuevo Mercado	11.000	12.000	11.500	=	
Cali, Galería Alameda	60.000	64.000	62.000	+		Tunja, Complejo de Servicios del Sur	13.000	15.000	14.000	+	
Cali, Santa Elena	62.000	65.000	64.000	+		Valledupar, Mercado Nuevo	12.000	13.000	12.250	-	
Medellín, Central Mayorista de Antioquia	67.000	70.000	68.750	=		Villavicencio, CAV	10.800	12.000	11.700	-	
Palmira (Valle del Cauca)	63.500	65.000	64.375	+		Yopal (Casanare)	11.500	12.000	11.750	+	
Popayán, Plaza de mercado del barrio Bolívar	54.000	55.000	54.333	+		<b>Tilapia, filete congelado</b>					
<b>Sierra entera congelada</b>						Bogotá, D.C., Corabastos	19.000	19.500	19.167	-	
Bogotá, D.C., Corabastos	22.000	22.000	22.000	-		Cali, Galería Alameda	18.000	21.000	19.333	=	
Bogotá, D.C., Paloquemao	22.000	24.000	23.333	+		Cali, Santa Elena	19.000	20.000	19.333	+	
Bogotá, D.C., Plaza Las Flores	20.000	20.000	20.000	-		Medellín, Central Mayorista de Antioquia	25.500	26.400	26.125	+	
Buenaventura (Valle del Cauca)	17.000	18.000	17.667	-		Palmira (Valle del Cauca)	19.500	20.000	19.875	-	
Cali, Galería Alameda	22.000	25.000	23.000	=		Popayán, Plaza de mercado del barrio Bolívar	19.000	20.000	19.500	+	
Cali, Santa Elena	23.000	24.000	23.500	=		Tuluá (Valle del Cauca)	22.300	22.500	22.400	+	
Cartagena, Bazurto	19.000	28.000	24.250	++		<b>Toyo blanco, filete congelado</b>					
Medellín, Central Mayorista de Antioquia	26.000	27.000	26.625	=		Popayán, Plaza de mercado del barrio Bolívar	13.000	13.400	13.200	+	
Palmira (Valle del Cauca)	23.000	24.000	23.625	-		<b>Trucha en corte mariposa</b>					
Pereira, Mercasa	22.000	25.000	23.333	=		Armenia, Mercar	19.000	20.000	19.500	=	
Tuluá (Valle del Cauca)	23.000	26.000	24.500	+		Bogotá, D.C., Corabastos	21.000	21.000	21.000	+	
<b>Tilapia roja entera congelada</b>						Bogotá, D.C., Paloquemao	20.000	22.000	21.000	-	
Barranquilla, Barranquillita	16.000	17.000	16.667	n.d.		Bogotá, D.C., Plaza Las Flores	19.000	19.000	19.000	+	
Cali, Galería Alameda	14.000	16.000	15.333	-		Cali, Galería Alameda	20.000	23.000	21.667	=	
Cali, Santa Elena	13.000	14.000	13.667	-		Cali, Santa Elena	20.000	21.000	20.333	=	
Cartagena, Bazurto	11.000	13.500	12.250	n.d.		Manizales, Centro Galerías	24.000	25.000	24.500	=	
Medellín, Central Mayorista de Antioquia	15.000	16.800	15.775	=		Medellín, Central Mayorista de Antioquia	23.500	25.600	24.775	=	
Palmira (Valle del Cauca)	14.500	15.000	14.875	-		Palmira (Valle del Cauca)	20.000	21.000	20.625	+	
Pasto, El Potrerillo	14.000	16.000	15.000	+		Pereira, Mercasa	22.000	23.000	22.667	-	
Pereira, Mercasa	14.500	15.000	14.667	=		Popayán, Plaza de mercado del barrio Bolívar	22.000	22.000	22.000	=	
Popayán, Plaza de mercado del barrio Bolívar	16.400	17.000	16.667	+		Tuluá (Valle del Cauca)	21.500	22.000	21.750	+	
Santa Marta (Magdalena)	14.000	16.000	15.000	++		<b>Trucha entera fresca</b>					
Tuluá (Valle del Cauca)	16.500	18.500	17.500	=		Pasto, El Potrerillo	16.000	17.000	16.667	+	

**TENDENCIAS**

---	-	+	+++
Variación mayor al -20 %	Variación entre 0 % y -10 %	Variación entre 0 % y 10 %	Variación mayor al 20 %
--	=	++	n. d.
Variación entre -10 % y -20 %	Variación igual a 0 %	Variación entre 10 % y 20 %	No determinado

**Cuadro 9.** Mercados mayoristas. Precios de venta de productos procesados 2022 (10 al 16 de diciembre)

Productos y mercados	Pesos por kilogramo				Tendencia	Productos y mercados	Pesos por kilogramo				Tendencia
	Mínimo	Máximo	Medio				Mínimo	Máximo	Medio		
<b>Aceite de palma</b>						<b>Arveja enlatada</b>					
Armenia, Mercar	10.000	10.250	10.125	=		Medellín, Central Mayorista de Antioquia	8.434	9.303	8.752	+	
Cúcuta, Cenabastos	6.833	7.083	6.958	-		Medellín, Plaza Minorista "José María Villa"	10.090	10.347	10.227	+	
Cúcuta, La Nueva Sexta	6.833	8.167	7.500	-		Pereira, Mercasa	10.458	10.983	10.721	=	
Medellín, Central Mayorista de Antioquia	9.157	9.222	9.198	+		Santa Marta (Magdalena)	6.317	6.331	6.324	+	
Montería, Mercado del Sur	6.806	7.556	7.097	-		Valledupar, Mercado Nuevo	8.750	9.583	9.306	-	
<b>Aceite girasol</b>						<b>Avena en hojuelas</b>					
Barranquilla, Barranquillita	15.333	15.425	15.372	+		Armenia, Mercar	10.417	10.833	10.625	=	
Barranquilla, Granabastos	15.417	15.583	15.521	+		Bogotá, D.C., Corabastos	8.436	8.642	8.505	+	
Cartagena, Bazurto	14.074	15.000	14.630	-		Bogotá, D.C., Plaza España	8.380	8.539	8.452	+	
Medellín, Central Mayorista de Antioquia	14.250	15.300	14.867	+		Bucaramanga, Centroabastos	8.045	8.436	8.272	+	
Montería, Mercado del Sur	13.889	16.111	14.944	+		Bucaramanga, Mercados del centro	8.848	9.167	9.005	=	
Sincelejo, Nuevo Mercado	12.583	13.750	13.167	+		Cali, La Floresta	10.938	11.042	11.007	=	
Valledupar, Mercado Nuevo	14.167	14.333	14.222	-		Cali, Santa Elena	10.938	11.042	11.007	=	
<b>Aceite soya</b>							Cali, Siloé	10.938	11.042	11.007	=
Bogotá, D.C., Corabastos	9.833	10.167	10.028	-		Cartagena, Bazurto	8.333	9.583	9.036	-	
Bogotá, D.C., Paloquemao	10.300	11.000	10.600	-		Cúcuta, Cenabastos	7.922	8.333	8.093	+	
Bogotá, D.C., Plaza España	10.975	11.100	11.025	+		Cúcuta, La Nueva Sexta	8.025	8.436	8.272	+	
Bogotá, D.C., Plaza Las Flores	9.833	10.000	9.944	-		Ibagué, Plaza La 21	8.241	8.611	8.395	+	
<b>Aceite vegetal mezcla</b>							Medellín, Central Mayorista de Antioquia	8.388	8.827	8.671	+
Armenia, Mercar	12.275	12.342	12.308	-		Medellín, Plaza Minorista "José María Villa"	9.649	9.814	9.731	-	
Barranquilla, Barranquillita	9.650	9.667	9.658	+		Neiva, Surabastos	8.745	9.774	9.213	-	
Barranquilla, Granabastos	9.333	9.500	9.396	+		Palmira (Valle del Cauca)	10.938	11.042	10.990	+	
Bucaramanga, Centroabastos	9.000	10.370	9.681	+		Pamplona (Norte de Santander)	7.922	8.796	8.453	+	
Bucaramanga, Mercados del centro	11.250	12.333	11.792	=		Popayán, Plaza de mercado del barrio Bolívar	11.574	11.574	11.574	+	
Buenaventura (Valle del Cauca)	10.192	10.833	10.564	+		Villavicencio, CAV	8.615	9.010	8.861	-	
Cali, La Floresta	11.167	13.000	12.028	=		<b>Avena molida</b>					
Cali, Santa Elena	10.833	12.000	11.431	+		Barranquilla, Granabastos	9.896	10.104	9.977	-	
Cali, Siloé	11.333	12.500	11.917	=		Bogotá, D.C., Corabastos	8.436	8.642	8.505	+	
Cartago (Valle del Cauca)	12.000	12.833	12.354	+		Bogotá, D.C., Plaza España	8.380	8.539	8.452	+	
Florencia (Cauquetá)	7.750	9.333	8.471	-		Cali, La Floresta	10.938	11.042	11.007	=	
Ibagué, Plaza La 21	9.750	10.083	9.889	+		Cali, Santa Elena	10.938	11.042	11.007	=	
Manizales, Centro Galerías	9.500	11.333	10.389	=		Cali, Siloé	10.938	11.042	11.007	+	
Medellín, Central Mayorista de Antioquia	8.708	8.842	8.771	+		Ibagué, Plaza La 21	8.241	8.611	8.395	+	
Medellín, Plaza Minorista "José María Villa"	10.708	10.833	10.771	-		Neiva, Surabastos	8.745	9.774	9.213	-	
Neiva, Surabastos	9.000	9.833	9.323	+		Palmira (Valle del Cauca)	10.938	11.042	10.990	+	
Palmira (Valle del Cauca)	11.800	12.042	11.922	-		Popayán, Plaza de mercado del barrio Bolívar	11.574	11.574	11.574	+	
Pamplona (Norte de Santander)	8.583	8.833	8.722	-		Sincelejo, Nuevo Mercado	8.854	9.375	9.167	=	
Pereira, Mercasa	11.275	11.392	11.333	=		Tuluá (Valle del Cauca)	9.333	9.667	9.500	-	
Popayán, Plaza de mercado del barrio Bolívar	8.333	8.633	8.467	+		Valledupar, Mercado Nuevo	8.750	8.958	8.819	+	
Santa Marta (Magdalena)	7.567	7.633	7.603	+		Villavicencio, CAV	9.750	10.333	10.097	+	
Sincelejo, Nuevo Mercado	7.778	8.148	7.963	-		<b>Azúcar morena</b>					
Tuluá (Valle del Cauca)	11.852	12.408	12.168	-		Bogotá, D.C., Plaza España	4.960	5.120	5.029	+	
Valledupar, Mercado Nuevo	9.167	9.500	9.361	+		Cali, La Floresta	4.560	4.640	4.613	=	
Villavicencio, CAV	11.367	11.700	11.533	=		Cali, Santa Elena	4.200	4.400	4.267	=	
						Cali, Siloé	4.560	4.640	4.613	=	

**Cuadro 9.** Mercados mayoristas. Precios de venta de productos procesados (continuación)  
2022 (10 al 16 de diciembre)

Productos y mercados	Pesos por kilogramo				Tendencia	Productos y mercados	Pesos por kilogramo				Tendencia
	Mínimo	Máximo	Medio				Mínimo	Máximo	Medio		
<b>Azúcar morena (continuación)</b>						<b>Bocadillo veleño (continuación)</b>					
Cartago (Valle del Cauca)	5.040	5.280	5.173		+	Cúcuta, Cenabastos	306	344	328		-
Ibagué, Plaza La 21	4.560	4.640	4.600		=	Cúcuta, La Nueva Sexta	350	361	357		-
Medellín, Central Mayorista de Antioquia	4.500	4.832	4.617		+	Villavicencio, CAV	319	389	349		=
Medellín, Plaza Minorista "José María Villa"	4.504	4.640	4.581		-						
Tuluá (Valle del Cauca)	4.904	5.000	4.952		+	<b>Café instantáneo</b>					
Villavicencio, CAV	5.040	5.312	5.178		+	Barranquilla, Barranquillita	114.951	115.588	115.180		+
						Barranquilla, Granabastos	112.745	114.706	113.725		=
<b>Azúcar refinada</b>						Bogotá, D.C., Corabastos	119.608	122.059	120.752		+
Barranquilla, Barranquillita	4.720	4.800	4.767		-	Bogotá, D.C., Plaza España	124.706	126.471	125.719		-
Barranquilla, Granabastos	4.760	4.800	4.780		-	Buenaventura (Valle del Cauca)	145.098	147.451	146.318		+
Bucaramanga, Centroabastos	4.740	5.100	4.960		-	Cali, La Floresta	166.667	170.000	168.889		=
Bucaramanga, Mercados del centro	4.880	4.960	4.933		=	Cali, Santa Elena	156.863	158.824	157.516		+
Cartagena, Bazurto	4.960	5.280	5.140		=	Cali, Siloé	170.000	170.833	170.278		=
Cúcuta, Cenabastos	4.400	4.680	4.560		=	Cartagena, Bazurto	103.431	111.765	107.598		-
Ibagué, Plaza La 21	4.600	4.640	4.613		+	Cartago (Valle del Cauca)	131.667	149.167	138.056		-
Medellín, Central Mayorista de Antioquia	4.476	4.860	4.588		+	Cúcuta, Cenabastos	125.490	127.451	126.797		+
Montería, Mercado del Sur	4.060	4.100	4.080		-	Florencia (Caquetá)	122.353	131.275	126.814		n.d.
Neiva, Surabastos	4.200	4.320	4.255		+	Medellín, Central Mayorista de Antioquia	146.993	149.020	147.647		+
Pamplona (Norte de Santander)	4.260	4.400	4.320		n.d.	Medellín, Plaza Minorista "José María Villa"	146.078	149.085	147.892		-
Santa Marta (Magdalena)	4.400	4.512	4.469		+	Neiva, Surabastos	108.824	111.765	110.907		+
Valledupar, Mercado Nuevo	4.640	4.640	4.640		-	Palmira (Valle del Cauca)	169.281	171.176	170.245		+
Villavicencio, CAV	5.080	5.280	5.190		+	Pamplona (Norte de Santander)	123.529	126.471	125.490		=
						Popayán, Plaza de mercado del barrio Bolívar	131.765	132.026	131.895		+
<b>Azúcar sulfitada</b>						Santa Marta (Magdalena)	127.451	129.412	128.595		+++
Armenia, Mercar	4.000	4.000	4.000		=	Sincelejo, Nuevo Mercado	116.667	120.588	118.015		+
Barranquilla, Barranquillita	3.970	4.020	3.992		+	Tuluá (Valle del Cauca)	149.673	150.980	150.327		-
Barranquilla, Granabastos	3.960	4.000	3.985		=	Valledupar, Mercado Nuevo	129.412	132.353	130.556		+
Bogotá, D.C., Corabastos	4.200	4.300	4.247		+						
Bogotá, D.C., Plaza España	4.460	4.540	4.507		+	<b>Café molido</b>					
Bucaramanga, Centroabastos	4.200	4.380	4.273		=	Armenia, Mercar	35.000	36.000	35.500		=
Bucaramanga, Mercados del centro	4.200	4.300	4.250		-	Barranquilla, Barranquillita	33.808	33.950	33.886		+
Buenaventura (Valle del Cauca)	4.400	4.500	4.453		-	Barranquilla, Granabastos	33.083	33.250	33.188		+
Cali, La Floresta	4.100	4.140	4.113		=	Bogotá, D.C., Plaza España	32.042	32.667	32.425		+
Cali, Santa Elena	4.000	4.040	4.013		=	Bucaramanga, Centroabastos	33.750	34.400	34.022		+
Cali, Siloé	4.100	4.140	4.113		=	Bucaramanga, Mercados del centro	28.167	28.333	28.222		+
Cartago (Valle del Cauca)	4.200	4.220	4.210		+	Cali, La Floresta	32.000	32.560	32.187		+
Ibagué, Plaza La 21	4.100	4.200	4.167		+	Cali, Santa Elena	31.600	32.000	31.733		+
Manizales, Centro Galerías	4.260	4.320	4.293		-	Cali, Siloé	32.000	32.560	32.187		+
Medellín, Central Mayorista de Antioquia	4.078	4.178	4.125		+	Cartagena, Bazurto	31.000	32.500	31.792		+
Palmira (Valle del Cauca)	4.000	4.040	4.010		-	Cartago (Valle del Cauca)	31.040	32.560	32.016		+
Popayán, Plaza de mercado del barrio Bolívar	3.860	3.948	3.909		=	Cúcuta, Cenabastos	33.750	34.000	33.833		-
Santa Marta (Magdalena)	3.880	3.980	3.915		+	Florencia (Caquetá)	33.800	34.208	34.025		+
Sincelejo, Nuevo Mercado	4.020	4.040	4.035		+	Ibagué, Plaza La 21	31.000	31.200	31.133		+
Tuluá (Valle del Cauca)	4.098	4.160	4.129		+	Manizales, Centro Galerías	26.600	27.000	26.900		=
Valledupar, Mercado Nuevo	3.960	4.000	3.980		=	Medellín, Central Mayorista de Antioquia	29.556	30.133	29.850		-
Villavicencio, CAV	4.400	4.940	4.698		+	Montería, Mercado del Sur	28.000	30.000	28.750		+
						Neiva, Surabastos	33.667	37.000	34.917		-
<b>Bocadillo veleño</b>						Palmira (Valle del Cauca)	30.920	31.200	31.020		+
Bogotá, D.C., Corabastos	358	367	362		-	Popayán, Plaza de mercado del barrio Bolívar	26.080	26.240	26.139		+
Bogotá, D.C., Paloquemao	361	375	370		-						

**Cuadro 9.** Mercados mayoristas. Precios de venta de productos procesados (continuación)  
2022 (10 al 16 de diciembre)

Productos y mercados	Pesos por kilogramo				Tendencia	Productos y mercados	Pesos por kilogramo				Tendencia
	Mínimo	Máximo	Medio				Mínimo	Máximo	Medio		
<b>Café molido (continuación)</b>						<b>Fécula de maíz</b>					
Santa Marta (Magdalena)	19.833	20.167	20.000	-		Barranquilla, Barranquillita	22.986	23.069	23.035	+	
Sincelejo, Nuevo Mercado	32.167	36.867	35.050	+		Barranquilla, Granabastos	22.778	23.056	22.899	=	
Tuluá (Valle del Cauca)	32.160	32.320	32.240	-		Bogotá, D.C., Corabastos	20.197	20.526	20.329	+	
Valledupar, Mercado Nuevo	31.667	33.333	32.500	+		Bucaramanga, Centroabastos	20.546	21.316	20.971	+	
Villavicencio, CAV	31.111	32.000	31.461	=		Bucaramanga, Mercados del centro	21.184	21.250	21.206	+	
<b>Chocolate amargo</b>						Cartagena, Bazurto	21.528	25.278	23.611	+	
Armenia, Mercar	28.750	29.167	28.958	=		Cúcuta, Cenabastos	22.917	23.889	23.380	+	
Buenaventura (Valle del Cauca)	26.000	26.356	26.212	+		Cúcuta, La Nueva Sexta	22.639	22.917	22.778	-	
Cali, La Floresta	27.600	28.000	27.867	+		Medellín, Central Mayorista de Antioquia	19.507	20.250	19.734	+	
Cali, Santa Elena	27.200	27.600	27.467	=		Montería, Mercado del Sur	16.667	17.778	17.222	-	
Cali, Siloé	27.600	28.000	27.867	=		Neiva, Surabastos	21.053	21.053	21.053	=	
Cartago (Valle del Cauca)	26.400	27.200	26.733	=		Popayán, Plaza de mercado del barrio Bolívar	19.276	19.526	19.404	=	
Ibagué, Plaza La 21	29.200	29.200	29.200	+		Santa Marta (Magdalena)	24.722	25.000	24.861	+	
Manizales, Centro Galerías	28.000	28.400	28.200	=		<b>Frijol enlatado</b>					
Medellín, Central Mayorista de Antioquia	24.980	25.040	25.010	+		Medellín, Central Mayorista de Antioquia	13.290	15.874	14.447	+	
Medellín, Plaza Minorista "José María Villa"	24.440	25.040	24.700	+		Medellín, Plaza Minorista "José María Villa"	12.680	12.787	12.724	+	
Palmira (Valle del Cauca)	27.600	27.680	27.640	-		<b>Galletas dulces redondas con crema</b>					
Popayán, Plaza de mercado del barrio Bolívar	26.156	26.240	26.198	=		Barranquilla, Barranquillita	15.938	17.631	16.753	+	
Tuluá (Valle del Cauca)	26.248	27.584	26.916	+		Barranquilla, Granabastos	16.566	16.767	16.642	+	
<b>Chocolate dulce</b>						Bogotá, D.C., Plaza España	16.319	16.767	16.537	+	
Barranquilla, Barranquillita	15.900	16.010	15.957	-		Bucaramanga, Centroabastos	17.163	17.866	17.514	+	
Barranquilla, Granabastos	16.800	18.000	17.325	+		Cartagena, Bazurto	15.278	17.000	15.903	+	
Bogotá, D.C., Corabastos	15.083	15.417	15.236	-		Cúcuta, Cenabastos	17.060	17.370	17.232	+	
Bucaramanga, Centroabastos	13.100	14.632	13.991	+		Cúcuta, La Nueva Sexta	17.060	17.990	17.611	+	
Bucaramanga, Mercados del centro	12.800	13.080	12.907	+		Ibagué, Plaza La 21	16.333	16.500	16.444	+	
Cartagena, Bazurto	18.000	19.000	18.750	+		Pamplona (Norte de Santander)	16.749	17.577	17.232	=	
Cúcuta, Cenabastos	13.583	14.750	14.167	=		Santa Marta (Magdalena)	10.972	11.111	11.042	+	
Cúcuta, La Nueva Sexta	18.800	18.800	18.800	+		Sincelejo, Nuevo Mercado	15.694	16.250	16.000	+	
Florencia (Cauquetá)	14.800	16.467	15.474	=		<b>Galletas saladas</b>					
Ibagué, Plaza La 21	15.300	16.400	15.900	=		Barranquilla, Barranquillita	10.701	10.852	10.779	+	
Montería, Mercado del Sur	16.000	18.000	16.625	-		Barranquilla, Granabastos	10.417	10.701	10.535	+	
Neiva, Surabastos	16.250	16.583	16.417	+		Bogotá, D.C., Corabastos	13.333	13.611	13.519	-	
Pamplona (Norte de Santander)	13.625	15.000	14.403	+		Bogotá, D.C., Plaza España	13.569	14.042	13.808	+	
Santa Marta (Magdalena)	12.083	12.292	12.194	+		Bucaramanga, Centroabastos	13.917	14.833	14.421	+	
Sincelejo, Nuevo Mercado	17.800	19.200	18.375	+		Bucaramanga, Mercados del centro	13.333	13.611	13.519	=	
Valledupar, Mercado Nuevo	16.000	18.000	16.933	+		Buenaventura (Valle del Cauca)	13.194	13.611	13.380	-	
Villavicencio, CAV	16.500	17.083	16.731	-		Cali, La Floresta	14.124	14.713	14.320	-	
<b>Chocolate instantáneo</b>						Cali, Santa Elena	13.611	13.889	13.796	=	
Medellín, Central Mayorista de Antioquia	26.445	27.864	27.305	+		Cali, Siloé	13.889	14.583	14.352	-	
<b>Color (bolsita)</b>						Cartagena, Bazurto	10.227	10.606	10.511	+	
Ibagué, Plaza La 21	25.600	26.000	25.867	+		Cartago (Valle del Cauca)	14.028	14.167	14.097	-	
Medellín, Central Mayorista de Antioquia	19.405	20.833	20.134	+		Cúcuta, Cenabastos	14.167	14.583	14.444	+	
Medellín, Plaza Minorista "José María Villa"	19.048	19.286	19.137	+		Cúcuta, La Nueva Sexta	10.985	11.174	11.048	+	
Neiva, Surabastos	19.000	21.000	19.750	-		Florencia (Cauquetá)	14.444	14.792	14.618	-	
Pereira, Mercasa	21.625	22.021	21.823	=		Ibagué, Plaza La 21	13.333	14.000	13.556	+	
						Manizales, Centro Galerías	13.889	14.167	13.981	=	

**Cuadro 9.** Mercados mayoristas. Precios de venta de productos procesados (continuación)  
2022 (10 al 16 de diciembre)

Productos y mercados	Pesos por kilogramo				Tendencia	Productos y mercados	Pesos por kilogramo				Tendencia
	Mínimo	Máximo	Medio				Mínimo	Máximo	Medio		
<b>Galletas saladas (continuación)</b>						<b>Harina de trigo (continuación)</b>					
Medellín, Central Mayorista de Antioquia	12.396	13.736	12.967		+	Cali, La Floresta	4.400	4.560	4.453		=
Medellín, Plaza Minorista "José María Villa"	12.094	12.283	12.176		=	Cali, Santa Elena	4.160	4.320	4.240		=
Montería, Mercado del Sur	10.227	10.606	10.511		-	Cali, Siloé	4.240	4.400	4.293		+
Neiva, Surabastos	14.444	15.528	14.785		+	Cartagena, Bazurto	3.300	3.600	3.500		-
Palmira (Valle del Cauca)	14.831	15.007	14.919		+	Cartago (Valle del Cauca)	3.456	3.520	3.491		+
Pamplona (Norte de Santander)	11.653	13.065	12.555		+	Cúcuta, Cenabastos	4.000	4.000	4.000		+
Pereira, Mercasa	13.994	14.544	14.208		=	Cúcuta, La Nueva Sexta	3.700	3.900	3.800		-
Popayán, Plaza de mercado del barrio Bolívar	13.611	13.889	13.750		=	Florencia (Caquetá)	3.984	4.000	3.995		=
Santa Marta (Magdalena)	9.280	13.056	11.109		+	Ibagué, Plaza La 21	3.400	3.616	3.507		+
Sincelejo, Nuevo Mercado	10.265	10.511	10.407		=	Manizales, Centro Galerías	3.840	4.000	3.920		+
Tuluá (Valle del Cauca)	14.028	14.208	14.118		+	Medellín, Central Mayorista de Antioquia	3.984	4.360	4.248		+
Valledupar, Mercado Nuevo	10.038	10.227	10.101		=	Medellín, Plaza Minorista "José María Villa"	4.000	4.184	4.106		+
Villavicencio, CAV	10.606	10.909	10.707		+	Montería, Mercado del Sur	3.360	3.600	3.520		+
						Neiva, Surabastos	3.760	3.920	3.840		=
<b>Gelatina</b>						Palmira (Valle del Cauca)	4.240	4.320	4.292		+
Barranquilla, Barranquillita	27.396	28.333	27.743		+	Pamplona (Norte de Santander)	3.700	3.800	3.767		=
Barranquilla, Granabastos	22.396	23.438	22.930		+	Pasto, El Potrerillo	3.440	3.600	3.520		+
Bogotá, D.C., Corabastos	24.479	25.000	24.653		-	Pereira, Mercasa	3.848	3.950	3.893		=
Bogotá, D.C., Plaza España	26.250	27.083	26.806		-	Popayán, Plaza de mercado del barrio Bolívar	4.000	4.080	4.027		+
Bucaramanga, Centroabastos	25.417	29.427	27.031		-	Santa Marta (Magdalena)	2.384	2.400	2.395		++
Bucaramanga, Mercados del centro	21.875	23.438	22.917		=	Sincelejo, Nuevo Mercado	3.280	3.480	3.382		+
Buenaventura (Valle del Cauca)	22.396	24.323	23.385		-	Tuluá (Valle del Cauca)	3.320	3.320	3.320		+
Cali, La Floresta	29.167	29.688	29.340		=	Valledupar, Mercado Nuevo	3.417	3.583	3.500		-
Cali, Santa Elena	27.604	28.646	28.299		+	Villavicencio, CAV	3.817	3.992	3.888		+
Cali, Siloé	27.604	28.646	27.951		=						
Cartagena, Bazurto	23.438	30.208	27.257		-	<b>Harina precocida de maíz</b>					
Cartago (Valle del Cauca)	27.396	28.854	27.951		+	Armenia, Mercar	4.583	4.625	4.604		=
Cúcuta, Cenabastos	27.083	27.604	27.257		+	Barranquilla, Barranquillita	3.925	3.958	3.947		+
Cúcuta, La Nueva Sexta	28.125	29.167	28.472		+	Barranquilla, Granabastos	3.833	4.000	3.917		+
Ibagué, Plaza La 21	25.625	26.250	25.903		=	Bogotá, D.C., Corabastos	4.333	4.500	4.444		-
Manizales, Centro Galerías	26.042	27.604	27.057		-	Bogotá, D.C., Paloquemao	4.833	5.083	4.961		-
Medellín, Central Mayorista de Antioquia	23.906	26.667	25.313		-	Bogotá, D.C., Plaza España	4.417	4.667	4.528		-
Neiva, Surabastos	25.000	26.042	25.347		-	Bucaramanga, Centroabastos	4.375	4.583	4.486		-
Palmira (Valle del Cauca)	27.604	28.125	27.845		+	Bucaramanga, Mercados del centro	3.583	3.750	3.694		-
Pamplona (Norte de Santander)	25.000	27.083	26.042		=	Buenaventura (Valle del Cauca)	3.896	4.160	4.040		-
Pasto, El Potrerillo	27.083	27.604	27.344		+	Cali, La Floresta	4.583	4.750	4.694		=
Pereira, Mercasa	27.500	29.500	28.500		=	Cali, Santa Elena	4.160	4.320	4.213		=
Popayán, Plaza de mercado del barrio Bolívar	26.458	26.563	26.510		=	Cali, Siloé	4.167	4.417	4.250		-
Santa Marta (Magdalena)	23.958	24.479	24.219		+	Cartagena, Bazurto	4.667	4.667	4.667		=
Tuluá (Valle del Cauca)	26.042	27.083	26.563		+	Cartago (Valle del Cauca)	4.560	4.840	4.700		+
Valledupar, Mercado Nuevo	26.042	26.563	26.389		+	Cúcuta, Cenabastos	4.250	4.750	4.500		+
						Cúcuta, La Nueva Sexta	4.300	4.340	4.313		-
<b>Harina de trigo</b>						Ibagué, Plaza La 21	3.983	4.000	3.994		+
Armenia, Mercar	3.440	3.520	3.480		=	Manizales, Centro Galerías	4.417	4.750	4.563		=
Barranquilla, Barranquillita	3.372	3.420	3.401		+	Montería, Mercado del Sur	4.333	5.000	4.542		-
Barranquilla, Granabastos	3.400	3.440	3.415		+	Neiva, Surabastos	4.000	4.167	4.104		+
Bogotá, D.C., Plaza España	3.686	3.740	3.715		+	Palmira (Valle del Cauca)	5.000	5.167	5.098		-
Bucaramanga, Centroabastos	4.504	4.544	4.523		+	Pamplona (Norte de Santander)	4.250	4.250	4.250		=
Bucaramanga, Mercados del centro	4.480	4.560	4.507		+	Pasto, El Potrerillo	3.840	4.160	4.000		+
Buenaventura (Valle del Cauca)	3.040	3.240	3.129		-						

**Cuadro 9.** Mercados mayoristas. Precios de venta de productos procesados (continuación)  
2022 (10 al 16 de diciembre)

Productos y mercados	Pesos por kilogramo				Tendencia	Productos y mercados	Pesos por kilogramo				Tendencia
	Mínimo	Máximo	Medio				Mínimo	Máximo	Medio		
<b>Harina precocida de maíz (continuación)</b>						<b>Lomitos de atún en lata (continuación)</b>					
Pereira, Mercasa	4.352	4.670	4.511	=		Buenaventura (Valle del Cauca)	37.188	37.435	37.287	+	
Popayán, Plaza de mercado del barrio Bolívar	4.400	4.480	4.437	=		Cali, La Floresta	26.961	27.574	27.369	+	
Santa Marta (Magdalena)	2.833	2.917	2.875	+		Cali, Santa Elena	30.270	30.760	30.556	=	
Sincelejo, Nuevo Mercado	4.133	4.583	4.419	-		Cali, Siloé	28.186	28.799	28.391	+	
Tuluá (Valle del Cauca)	4.624	4.800	4.712	-		Cartago (Valle del Cauca)	31.250	31.373	31.311	+	
Valledupar, Mercado Nuevo	3.917	3.958	3.931	=		Cúcuta, Cenabastos	30.025	31.373	30.923	+	
Villavicencio, CAV	4.279	4.500	4.426	=		Cúcuta, La Nueva Sexta	29.902	30.392	30.106	+	
						Medellín, Central Mayorista de Antioquia	33.088	34.314	33.793	-	
						Medellín, Plaza Minorista "José María Villa"	32.010	32.475	32.218	+	
						Montería, Mercado del Sur	35.294	37.010	36.438	++	
<b>Jugo de frutas</b>						Neiva, Surabastos	31.863	32.598	32.353	+	
Barranquilla, Barranquillita	7.691	7.814	7.742	+		Palmira (Valle del Cauca)	32.353	32.843	32.613	+	
Barranquilla, Granabastos	9.922	10.233	10.078	+		Pamplona (Norte de Santander)	29.167	30.882	29.771	+	
Bucaramanga, Centroabastos	7.907	8.760	8.333	=		Pereira, Mercasa	35.640	36.875	36.279	=	
Cartagena, Bazurto	8.062	8.837	8.488	+		Popayán, Plaza de mercado del barrio Bolívar	30.952	31.786	31.310	-	
Santa Marta (Magdalena)	6.775	7.070	6.941	+		Santa Marta (Magdalena)	22.672	23.407	23.039	=	
Sincelejo, Nuevo Mercado	7.287	8.558	8.109	+		Tuluá (Valle del Cauca)	29.289	29.412	29.350	=	
Valledupar, Mercado Nuevo	8.062	8.372	8.217	+		Villavicencio, CAV	27.647	30.895	29.930	-	
<b>Jugo instantáneo (sobre)</b>						<b>Maíz enlatado</b>					
Armenia, Mercar	30.000	30.000	30.000	=		Medellín, Central Mayorista de Antioquia	18.775	19.402	19.061	+	
Barranquilla, Barranquillita	25.000	25.000	25.000	=							
Barranquilla, Granabastos	25.000	25.278	25.093	=		<b>Manteca</b>					
Bogotá, D.C., Corabastos	28.333	28.889	28.519	-		Armenia, Mercar	10.000	10.000	10.000	=	
Bogotá, D.C., Paloquemao	30.556	31.944	31.019	+		Bogotá, D.C., Corabastos	8.333	8.467	8.422	-	
Bogotá, D.C., Plaza España	28.472	29.444	29.028	-		Bogotá, D.C., Plaza España	9.900	10.080	9.971	-	
Buenaventura (Valle del Cauca)	28.889	29.167	29.074	=		Bogotá, D.C., Plaza Las Flores	8.333	8.467	8.378	+	
Cali, La Floresta	27.778	29.167	28.704	+		Buenaventura (Valle del Cauca)	9.600	11.100	10.150	-	
Cali, Santa Elena	26.667	27.778	27.037	=		Cartago (Valle del Cauca)	9.200	11.000	9.833	-	
Cali, Siloé	27.778	27.778	27.778	+		Cúcuta, Cenabastos	11.250	12.083	11.611	+	
Cartagena, Bazurto	27.778	29.167	28.681	+		Florencia (Cauquetá)	11.200	12.100	11.533	=	
Cartago (Valle del Cauca)	25.000	29.167	27.315	=		Ibagué, Plaza La 21	9.600	10.400	10.000	+	
Ibagué, Plaza La 21	28.611	29.444	29.028	=		Manizales, Centro Galerías	12.800	13.000	12.900	=	
Medellín, Central Mayorista de Antioquia	23.333	24.444	23.917	+		Neiva, Surabastos	10.800	11.000	10.950	+	
Medellín, Plaza Minorista "José María Villa"	23.611	25.000	24.514	-		Palmira (Valle del Cauca)	13.800	14.000	13.880	+	
Montería, Mercado del Sur	29.167	29.167	29.167	=		Pamplona (Norte de Santander)	13.250	13.500	13.375	+	
Palmira (Valle del Cauca)	29.167	29.167	29.167	-		Popayán, Plaza de mercado del barrio Bolívar	8.460	8.790	8.617	+	
Pasto, El Potrerillo	27.778	30.556	29.236	+		Tuluá (Valle del Cauca)	12.590	12.700	12.645	+	
Popayán, Plaza de mercado del barrio Bolívar	24.722	25.000	24.907	=							
Santa Marta (Magdalena)	30.556	31.111	30.741	+++		<b>Margarina</b>					
Sincelejo, Nuevo Mercado	28.333	29.167	28.819	-		Armenia, Mercar	19.000	20.000	19.500	=	
Tuluá (Valle del Cauca)	28.333	29.167	28.750	=		Barranquilla, Barranquillita	15.833	15.917	15.861	-	
Valledupar, Mercado Nuevo	27.778	29.167	28.519	=		Barranquilla, Granabastos	14.583	15.083	14.875	+	
Villavicencio, CAV	26.389	29.444	27.847	-		Bogotá, D.C., Corabastos	13.900	14.200	14.033	-	
						Bogotá, D.C., Plaza España	13.700	13.895	13.785	+	
<b>Lomitos de atún en lata</b>						Bucaramanga, Centroabastos	15.400	16.800	15.967	+	
Armenia, Mercar	36.935	37.054	36.994	=		Bucaramanga, Mercados del centro	14.700	15.200	14.967	=	
Bogotá, D.C., Corabastos	29.412	29.779	29.616	-		Buenaventura (Valle del Cauca)	23.000	23.800	23.433	-	
Bogotá, D.C., Plaza España	29.412	30.270	29.861	-		Cali, La Floresta	25.500	26.000	25.667	=	
Bucaramanga, Centroabastos	34.613	36.012	35.313	=							
Bucaramanga, Mercados del centro	26.961	27.574	27.328	=							

**Cuadro 9.** Mercados mayoristas. Precios de venta de productos procesados (continuación)  
2022 (10 al 16 de diciembre)

Productos y mercados	Pesos por kilogramo				Tendencia	Productos y mercados	Pesos por kilogramo				Tendencia
	Mínimo	Máximo	Medio				Mínimo	Máximo	Medio		
<b>Margarina (continuación)</b>						<b>Panela cuadrada blanca (continuación)</b>					
Cali, Silóe	25.000	25.600	25.400	=		Medellín, Central Mayorista de Antioquia	4.246	4.447	4.334	+	
Cartago (Valle del Cauca)	22.100	23.000	22.417	-		Moniquirá (Boyacá)	2.700	2.900	2.813	-	
Ibagué, Plaza La 21	15.200	15.600	15.333	+		San Gil (Santander)	3.000	3.200	3.100	n.d.	
Medellín, Central Mayorista de Antioquia	13.480	14.650	13.945	+		Santana (Boyacá)	2.800	3.000	2.887	+	
Medellín, Plaza Minorista "José María Villa"	13.500	13.800	13.668	+		Sincelejo, Nuevo Mercado	3.250	3.375	3.281	=	
Neiva, Surabastos	12.500	14.000	13.438	+		Tunja, Complejo de Servicios del Sur	3.125	3.438	3.333	-	
Palmira (Valle del Cauca)	26.400	26.800	26.613	+		Valledupar, Mercado Nuevo	3.778	4.111	3.981	+	
Pereira, Mercasa	21.360	22.333	21.847	=		Vélez (Santander)	2.800	2.900	2.850	+	
Popayán, Plaza de mercado del barrio Bolívar	21.500	21.800	21.673	+		<b>Panela cuadrada morena</b>					
Santa Marta (Magdalena)	14.167	15.000	14.479	+		Ancuya (Nariño)	2.900	2.900	2.900	=	
Tuluá (Valle del Cauca)	23.560	24.790	24.175	+		Bogotá, D.C., Corabastos	3.150	3.200	3.167	-	
Villavicencio, CAV	14.140	14.400	14.270	-		Bogotá, D.C., Paloquemao	3.500	3.650	3.583	++	
<b>Mayonesa doy pack</b>						Bogotá, D.C., Plaza España	3.250	3.300	3.283	-	
Barranquilla, Barranquillita	11.146	11.424	11.308	+		Bogotá, D.C., Plaza Las Flores	3.200	3.300	3.250	-	
Barranquilla, Granabastos	11.389	11.944	11.688	+		Bucaramanga, Centroabastos	4.000	4.100	4.067	=	
Bucaramanga, Centroabastos	11.925	13.650	12.774	+		Bucaramanga, Mercados del centro	3.800	3.867	3.844	=	
Bucaramanga, Mercados del centro	12.167	12.333	12.222	=		Caparrapí (Cundinamarca)	2.600	2.900	2.758	+	
Buenaventura (Valle del Cauca)	18.333	18.794	18.633	+		Charalá (Santander)	3.313	3.313	3.313	=	
Cali, La Floresta	12.778	13.056	12.963	=		Consacá (Nariño)	2.933	3.000	2.983	-	
Cali, Santa Elena	11.667	11.944	11.852	=		Cúcuta, Cenabastos	3.373	3.571	3.505	+	
Cali, Silóe	13.333	13.889	13.519	+		Cúcuta, La Nueva Sexta	3.175	3.472	3.373	+	
Cartagena, Bazurto	10.764	11.111	10.938	-		Florencia (Caquetá)	3.650	3.683	3.667	+	
Cartago (Valle del Cauca)	11.806	14.132	13.252	+		Güepsa (Santander)	2.350	2.450	2.400	=	
Ibagué, Plaza La 21	13.000	13.000	13.000	=		Moniquirá (Boyacá)	2.300	2.500	2.412	-	
Medellín, Central Mayorista de Antioquia	18.640	19.496	19.150	+		Montería, Mercado del Sur	2.429	2.571	2.500	-	
Palmira (Valle del Cauca)	12.333	12.667	12.465	-		Neiva, Surabastos	3.750	3.900	3.850	-	
Pereira, Mercasa	8.933	9.765	9.233	-		Nocaima (Cundinamarca)	2.700	2.800	2.767	+	
Popayán, Plaza de mercado del barrio Bolívar	18.202	23.246	20.709	-		Pamplona (Norte de Santander)	3.324	3.657	3.480	-	
Santa Marta (Magdalena)	9.314	9.314	9.314	+		Pasto, El Potrerillo	3.200	3.320	3.260	+	
Sincelejo, Nuevo Mercado	10.764	13.542	12.488	+		Popayán, Plaza de mercado del barrio Bolívar	4.333	4.417	4.389	+	
Tuluá (Valle del Cauca)	12.361	13.701	13.097	-		San Gil (Santander)	3.000	3.200	3.100	n.d.	
Valledupar, Mercado Nuevo	11.111	11.111	11.111	=		Sandoná (Nariño)	3.000	3.000	3.000	=	
Villavicencio, CAV	10.417	10.868	10.720	+		Santana (Boyacá)	2.400	2.600	2.487	+	
<b>Mostaza doy pack</b>						Tuluá (Valle del Cauca)	4.083	4.125	4.104	+	
Barranquilla, Barranquillita	12.633	12.746	12.677	+		Vélez (Santander)	2.467	2.500	2.492	+	
Barranquilla, Granabastos	10.606	10.985	10.859	=		Villavicencio, CAV	3.600	4.000	3.838	+	
Pereira, Mercasa	17.229	18.600	17.714	+		Villeta (Cundinamarca)	2.700	3.000	2.770	-	
Sincelejo, Nuevo Mercado	9.735	11.742	10.956	-		<b>Panela en pastilla</b>					
<b>Panela cuadrada blanca</b>						Caparrapí (Cundinamarca)	2.813	2.938	2.891	+	
Barranquilla, Barranquillita	3.500	4.617	4.081	+		Nocaima (Cundinamarca)	3.021	3.125	3.073	=	
Barranquilla, Granabastos	3.111	3.278	3.211	+		San Sebastián de Mariquita (Tolima)	3.000	3.000	3.000	=	
Bucaramanga, Centroabastos	3.514	3.857	3.695	=		Sandoná (Nariño)	3.102	3.102	3.102	=	
Bucaramanga, Mercados del centro	3.571	3.714	3.643	=		Villeta (Cundinamarca)	3.021	3.125	3.073	+	
Cartagena, Bazurto	2.143	2.286	2.250	+		<b>Panela redonda blanca</b>					
Charalá (Santander)	3.375	3.438	3.391	+		Medellín, Central Mayorista de Antioquia	3.730	3.945	3.791	+	
Güepsa (Santander)	2.750	2.850	2.800	=		San Sebastián de Mariquita (Tolima)	3.000	3.000	3.000	=	
Ibagué, Plaza La 21	3.417	3.528	3.463	-		Sincelejo, Nuevo Mercado	4.286	4.286	4.286	=	



**Cuadro 9.** Mercados mayoristas. Precios de venta de productos procesados (continuación)  
2022 (10 al 16 de diciembre)

Productos y mercados	Pesos por kilogramo				Tendencia	Productos y mercados	Pesos por kilogramo				Tendencia
	Mínimo	Máximo	Medio				Mínimo	Máximo	Medio		
<b>Panela redonda morena</b>						<b>Sal yodada</b>					
Ancuya (Nariño)	2.900	3.000	2.975	-		Armenia, Mercar	1.680	1.720	1.700	=	
Armenia, Mercar	3.917	3.958	3.938	=		Barranquilla, Barranquillita	1.744	1.776	1.757	-	
Buenaventura (Valle del Cauca)	4.583	4.667	4.625	+		Barranquilla, Granabastos	1.440	1.520	1.486	=	
Cali, La Floresta	4.917	5.000	4.972	=		Bogotá, D.C., Corabastos	1.750	1.750	1.750	+++	
Cali, Santa Elena	4.958	5.000	4.972	=		Bogotá, D.C., Paloquemao	1.900	2.050	1.983	++	
Cali, Siloé	4.833	5.000	4.944	=		Bogotá, D.C., Plaza España	1.990	2.050	2.013	-	
Caparrapí (Cundinamarca)	2.604	2.656	2.630	-		Bucaramanga, Centroabastos	1.850	1.920	1.873	=	
Cartago (Valle del Cauca)	4.013	4.042	4.032	-		Bucaramanga, Mercados del centro	1.750	1.900	1.825	+	
Consacá (Nariño)	3.000	3.200	3.067	=		Buenaventura (Valle del Cauca)	1.440	1.480	1.453	+	
Manizales, Centro Galerías	4.167	4.167	4.167	=		Cali, La Floresta	1.920	2.000	1.947	=	
Medellín, Central Mayorista de Antioquia	3.500	3.983	3.732	+		Cali, Santa Elena	1.760	1.840	1.813	-	
Medellín, Plaza Minorista "José María Villa"	3.729	3.833	3.784	+		Cali, Siloé	1.840	1.920	1.893	-	
Montería, Mercado del Sur	3.300	3.500	3.450	-		Cartagena, Bazurto	800	880	827	+	
Palmira (Valle del Cauca)	3.500	3.542	3.521	+		Cartago (Valle del Cauca)	1.600	1.760	1.693	-	
Pereira, Mercasa	4.198	4.250	4.224	=		Cúcuta, Cenabastos	1.800	1.850	1.833	=	
San Sebastián de Mariquita (Tolima)	3.000	3.000	3.000	=		Cúcuta, La Nueva Sexta	1.700	1.800	1.750	=	
Sandoná (Nariño)	3.000	3.250	3.079	-		Ibagué, Plaza La 21	1.744	1.752	1.749	+	
Tuluá (Valle del Cauca)	3.913	3.917	3.915	-		Manizales, Centro Galerías	1.800	1.840	1.810	+	
Yolombó (Antioquia)	3.250	3.450	3.331	-		Medellín, Central Mayorista de Antioquia	1.824	1.920	1.856	+	
						Medellín, Plaza Minorista "José María Villa"	1.888	1.920	1.908	-	
<b>Pastas alimenticias</b>						Montería, Mercado del Sur	1.760	1.760	1.760	-	
Armenia, Mercar	8.667	9.000	8.833	+		Neiva, Surabastos	1.920	2.000	1.980	+	
Barranquilla, Barranquillita	6.483	6.533	6.511	-		Palmira (Valle del Cauca)	1.760	1.840	1.810	-	
Barranquilla, Granabastos	6.250	6.500	6.363	+		Pamplona (Norte de Santander)	1.600	1.700	1.650	+	
Bogotá, D.C., Corabastos	7.333	7.667	7.444	=		Pasto, El Potrerillo	1.600	1.750	1.681	-	
Bogotá, D.C., Plaza Las Flores	8.167	8.333	8.222	-		Pereira, Mercasa	1.480	1.580	1.520	=	
Bucaramanga, Centroabastos	7.000	7.200	7.120	=		Popayán, Plaza de mercado del barrio Bolívar	1.680	1.760	1.733	+	
Bucaramanga, Mercados del centro	7.488	7.600	7.536	=		Santa Marta (Magdalena)	1.424	1.536	1.488	+	
Buenaventura (Valle del Cauca)	6.979	7.292	7.188	+		Sincelejo, Nuevo Mercado	1.720	1.744	1.726	=	
Cali, La Floresta	7.500	7.917	7.778	=		Tuluá (Valle del Cauca)	1.800	1.800	1.800	-	
Cali, Santa Elena	7.000	7.167	7.111	-		Tunja, Complejo de Servicios del Sur	1.000	1.600	1.273	-	
Cali, Siloé	7.708	7.917	7.778	=		Valledupar, Mercado Nuevo	1.760	1.840	1.787	=	
Cartagena, Bazurto	6.333	7.500	6.875	+		Villavicencio, CAV	1.800	1.825	1.818	=	
Cartago (Valle del Cauca)	7.000	7.417	7.278	-							
Cúcuta, Cenabastos	4.417	4.583	4.528	+		<b>Salsa de tomate doy pack</b>					
Cúcuta, La Nueva Sexta	4.333	4.500	4.444	+		Barranquilla, Barranquillita	11.111	11.389	11.291	+	
Florencia (Cauquetá)	4.750	5.500	5.000	=		Barranquilla, Granabastos	11.361	11.917	11.618	-	
Ibagué, Plaza La 21	7.600	7.983	7.850	+		Bucaramanga, Centroabastos	11.200	12.250	11.697	+	
Medellín, Central Mayorista de Antioquia	7.333	7.833	7.638	+		Bucaramanga, Mercados del centro	8.500	8.750	8.583	=	
Medellín, Plaza Minorista "José María Villa"	7.367	7.833	7.646	+		Cali, La Floresta	12.778	13.056	12.963	=	
Montería, Mercado del Sur	6.720	7.040	6.880	-		Cali, Santa Elena	11.667	11.944	11.852	=	
Neiva, Surabastos	8.333	8.500	8.375	-		Cali, Siloé	13.333	13.889	13.704	+	
Palmira (Valle del Cauca)	7.500	7.750	7.641	-		Cartagena, Bazurto	10.764	11.111	10.938	n.d.	
Pamplona (Norte de Santander)	4.083	4.250	4.194	=		Cartago (Valle del Cauca)	11.806	13.889	12.963	-	
Pereira, Mercasa	7.000	7.750	7.408	=		Ibagué, Plaza La 21	12.500	13.000	12.750	=	
Popayán, Plaza de mercado del barrio Bolívar	7.000	7.167	7.056	-		Medellín, Central Mayorista de Antioquia	11.042	16.996	14.216	+	
Sincelejo, Nuevo Mercado	5.936	6.368	6.116	+		Medellín, Plaza Minorista "José María Villa"	10.764	11.042	10.920	+	
Tuluá (Valle del Cauca)	7.267	7.417	7.342	+		Montería, Mercado del Sur	13.081	14.050	13.760	-	
Villavicencio, CAV	7.442	8.600	7.906	-		Palmira (Valle del Cauca)	12.333	12.667	12.465	-	

**Cuadro 9.** Mercados mayoristas. Precios de venta de productos procesados (conclusión) 2022 (10 al 16 de diciembre)

Productos y mercados	Pesos por kilogramo			Tendencia	Productos y mercados	Pesos por kilogramo			Tendencia
	Mínimo	Máximo	Medio			Mínimo	Máximo	Medio	
<b>Salsa de tomate doy pack (continuación)</b>					<b>Sardinas en lata (continuación)</b>				
Pereira, Mercasa	8.938	9.765	9.263	=	Medellín, Plaza Minorista "José María Villa"	11.971	12.353	12.172	+
Popayán, Plaza de mercado del barrio Bolívar	12.896	16.732	14.809	-	Montería, Mercado del Sur	13.647	14.118	14.000	+
Santa Marta (Magdalena)	9.314	9.314	9.314	+	Palmira (Valle del Cauca)	18.088	18.333	18.245	+
Sincelejo, Nuevo Mercado	10.868	13.542	12.222	+	Pamplona (Norte de Santander)	17.157	18.431	17.712	+
Tuluá (Valle del Cauca)	12.500	16.771	14.583	+	Pereira, Mercasa	17.157	18.106	17.624	=
Valledupar, Mercado Nuevo	11.111	11.806	11.343	+	Popayán, Plaza de mercado del barrio Bolívar	10.539	10.784	10.621	+
Villavicencio, CAV	10.417	10.868	10.720	+	Santa Marta (Magdalena)	8.833	9.167	9.023	+
<b>Sardinas en lata</b>					Sincelejo, Nuevo Mercado	12.255	12.882	12.608	-
Armenia, Mercar	17.569	17.647	17.608	=	Tuluá (Valle del Cauca)	17.500	17.539	17.520	+
Barranquilla, Barranquillita	12.819	12.941	12.868	-	Villavicencio, CAV	17.176	18.216	17.789	-
Barranquilla, Granabastos	10.784	10.882	10.844	-	<b>Vinagre</b>				
Bogotá, D.C., Corabastos	17.255	17.549	17.451	+	Barranquilla, Barranquillita	1.908	1.917	1.914	=
Buenaventura (Valle del Cauca)	10.686	10.770	10.730	+	Barranquilla, Granabastos	1.792	1.917	1.840	=
Cali, La Floresta	13.235	13.480	13.317	=	Bucaramanga, Centroabastos	2.083	2.292	2.203	=
Cali, Santa Elena	17.451	17.647	17.582	-	Bucaramanga, Mercados del centro	2.500	2.667	2.589	=
Cali, Siloé	13.480	13.725	13.562	+	Cartagena, Bazurto	1.417	1.500	1.472	=
Cartagena, Bazurto	12.255	12.745	12.565	+	Cúcuta, Cenabastos	2.167	2.250	2.194	+
Cartago (Valle del Cauca)	17.941	18.824	18.333	+	Cúcuta, La Nueva Sexta	2.000	2.167	2.056	-
Cúcuta, Cenabastos	18.137	18.431	18.268	+	Montería, Mercado del Sur	1.500	1.750	1.667	+
Cúcuta, La Nueva Sexta	17.451	18.333	17.974	+	Pamplona (Norte de Santander)	1.708	1.833	1.764	=
Manizales, Centro Galerías	17.882	18.333	18.033	=	Pereira, Mercasa	5.579	5.900	5.735	=
Medellín, Central Mayorista de Antioquia	13.034	13.275	13.158	+	Sincelejo, Nuevo Mercado	1.333	1.500	1.406	+
					Valledupar, Mercado Nuevo	1.333	1.417	1.389	=

**TENDENCIAS**

---	-	+	+++
Variación mayor al -20 %	Variación entre 0 % y -10 %	Variación entre 0 % y 10 %	Variación mayor al 20 %
--	=	++	n. d.
Variación entre -10 % y -20 %	Variación igual a 0 %	Variación entre 10 % y 20 %	No determinado



@DANE\_Colombia



/DANEColombia



/DANEColombia



@DANEColombia

**SIPSA**

SISTEMA DE INFORMACIÓN  
DE PRECIOS Y ABASTECIMIENTO  
DEL SECTOR AGROPECUARIO

[www.dane.gov.co](http://www.dane.gov.co)