

BOLETÍN SEMANAL

PRECIOS MAYORISTAS

DANE
INFORMACIÓN PARA TODOS

SIPSA

SISTEMA DE INFORMACIÓN
DE PRECIOS Y ABASTECIMIENTO
DEL SECTOR AGROPECUARIO



COMPORTAMIENTO DE LOS PRECIOS

Bajaron los precios de los alimentos

El Departamento Administrativo Nacional de Estadística (DANE), por medio del Sistema de Información de Precios y Abastecimiento del Sector Agropecuario (SIPSA) comunicó que durante la semana del 15 al 21 de octubre de 2022 bajaron las cotizaciones de las verduras, las frutas y los tubérculos.

Cayeron los precios mayoristas de las verduras, especialmente de las cebollas cabezona blanca y junca, la lechuga Batavia, la coliflor, el pimentón, el tomate chonto y el pepino cohombro. Se redujeron las cotizaciones de la cebolla cabezona blanca, debido a que llegó una mayor cantidad de producto desde Boyacá y Cundinamarca, donde están saliendo las cosechas. De la misma forma, disminuyeron los precios de la lechuga Batavia ante el incremento de la producción en Cundinamarca, Antioquia y Nariño.

En el grupo de las frutas, se destacó la reducción en las cotizaciones del maracuyá, el mango Tommy, la patilla, la mora de Castilla, el lulo, el tomate de árbol, la mandarina común, la pitahaya, la granadilla y el limón Tahití. En el caso del maracuyá, por ejemplo, se registró un aumento en el ingreso de producto desde Valle del Cauca, Nariño, Huila y Santander, donde se adelantaron las labores de recolección para evitar los daños causados por las lluvias.

Así mismo, se redujeron las cotizaciones mayoristas de los tubérculos, raíces y plátanos, principalmente de las papas superior, parda pastusa, nevada y única y las arracachas blanca y amarilla. Aumentó el ingreso de papa superior desde Nariño, Cundinamarca y Boyacá, donde se adelantó la recolección, lo que ocasionó la reducción de los precios.

CONTENIDO

Comportamiento de los precios	1
Informe de contexto	2
Indicador de abastecimiento	4
Lo que más sube y lo que más baja	7
Verduras y hortalizas	8
Frutas frescas	20
Tubérculos, raíces y plátanos	34
Granos, cárnicos y procesados	40



GOBIERNO DE COLOMBIA

SIPSA

SISTEMA DE INFORMACIÓN
DE PRECIOS Y ABASTECIMIENTO
DEL SECTOR AGROPECUARIO

INFORME DE CONTEXTO

Los hábitos alimenticios saludables y su efecto en el consumo

En los últimos años el concepto de dieta saludable se renovó, incluyendo algunos artículos que en el pasado estaban prohibidos y siendo más específicos, respecto a la forma de consumo de otros recomendados. Es así como las harinas, que por décadas fueron satanizadas, hoy se miran desde una perspectiva más generosa.

Ahora sabemos que el trigo, el centeno y la cebada contienen una proteína conocida como gluten que permite dar mejor textura, consistencia y sabor a las masas. Algunas personas son alérgicas, intolerantes o sensibles al gluten, lo que explica que presenten síntomas como dermatitis, cólicos, hinchazón, náuseas y diarrea tras comer productos derivados. En otros casos la afectación puede ser mayor, pues el consumo de estos productos desencadena una respuesta inmunitaria que daña el tracto gastrointestinal (enfermedad celíaca). A otras personas no les afecta a ese punto, pero organizaciones médicas como la Organización Mundial de Gastroenterología aseguran que el consumo de estos alimentos en algunos casos explica los dolores de cabeza, la fatiga crónica y el aumento de peso.



Fuente: DANE

Sin embargo, ello no implica que debamos privarnos de productos como pan, galletas, pastas, dulces, cereales o frituras, pues la campaña contra el gluten ha llevado a que se pongan en el mercado opciones sin esta proteína, que son más costosas, pero ayudan a variar la dieta.

La Promotora del Comercio Exterior - Procomer estima que el tamaño del mercado global de productos sin gluten fue de 5.600 millones de dólares en 2020; además, espera que para 2025 alcance 8.300 millones de dólares. Según la firma de investigación de mercados Mordor Intelligence, se trata de un mercado que crecerá a un ritmo de 5,8% anual.

Algo similar ocurre con los lácteos, fuente importante de vitaminas D y B12, que ayudan a la formación de glóbulos rojos y a la absorción del calcio en los huesos. Aunque en algunas dietas se descartan de tajo, otras recomiendan consumir derivados sin azúcares y producto de la fermentación, como el yogur griego.

El yogur griego tiene el doble de proteínas que el yogur normal, por lo que reduce el apetito y brinda mayor saciedad; al mismo tiempo, es bajo en grasas y azúcares. Además, es adecuado para las personas con intolerancia a la lactosa, de hecho, mejora la digestión y restaura la flora intestinal. Otros puntos

PRECIOS MAYORISTAS

a su favor incluyen su precio y versatilidad, pues se usa en postres, tortas, batidos y ensaladas o como acompañamiento por su sabor ácido.

En el mercado colombiano se consiguen alrededor de 10 marcas de estos derivados lácteos, entre nacionales e importadas, sin mencionar las decenas de emprendimientos que están haciendo negocio con el alimento. Y es un segmento con gran potencial de crecimiento, pues en Estados Unidos sus ventas representan la tercera parte de la industria de alimentos saludables, de acuerdo con Euromonitor.



Fuente: DANE

Pero no resultó ser la única fuente de proteína que superó el aporte de la carne misma. Algo similar sucedió con la chía, una semilla milenaria, usada por aztecas y mayas, alta en proteína, fibra, antioxidantes y aminoácidos esenciales que se posicionó como la estrella del Omega 3 vegetal. El consumo de chía ayuda a prevenir enfermedades cardiovasculares y a reducir el colesterol, los triglicéridos y la presión arterial, de acuerdo con estudios de la Academia de Nutrición y Dietética de Estados Unidos.



Fuente: DANE

Los nutricionistas han destacado su calidad nutricional como cereal y el mercado no se ha quedado atrás. Para 2019 el Ministerio de Agricultura y Desarrollo Rural informó que el país contaba con 2.550 hectáreas de área sembrada y una producción de 4.781 toneladas al año.

Pero ahí no termina la canasta de productos saludables, de hecho, cada vez se expande más en respuesta a la demanda. Según Nielsen, la penetración de productos de la canasta saludable es cada vez mayor, pues 9 de cada 10 hogares colombianos compran al menos uno de estos productos.

De esta manera, cada día el cuidado por el consumo de alimentos saludables está aumentando, ya que las personas día a día se preocupan más por su salud. De esta manera, en las diferentes góndolas de los lugares de compra es posible ver una cantidad creciente de productos que incrementan el bienestar.

INDICADOR DE ABASTECIMIENTO DE ALIMENTOS

Menor oferta de tubérculos

El acopio en los mercados mayoristas donde el SIPSA en el componente de Abastecimiento de Alimentos tomó información para las semanas del 6 al 12 y del 13 al 19 de octubre de 2022 disminuyó en 7,91%. Es de anotar que el 17 de octubre fue festivo.

Así, los tubérculos, raíces y plátanos disminuyeron sus inventarios en 9,44%, la categoría otros grupos cayó en 8,76%, las frutas redujeron su oferta en 8,20% y las verduras y hortalizas bajaron su acopio en 5,62%.

Entre los mercados mayoristas que registraron caídas en su oferta de alimentos se encuentran la plaza de mercado del barrio Bolívar en Popayán, donde los inventarios de alimentos bajaron 27,70%, por la categoría otros grupos que presentaron una reducción en su ingreso del 50,32%, ante el menor abastecimiento de maíz amarillo, azúcar y arroz. En Mercar en Armenia, el abastecimiento decreció 26,72%, por los otros grupos que cayeron 41,34%, debido a alimentos como la sal yodada, la panela y las carnes de res y cerdo.

En el caso del Nuevo Mercado en Sincelejo, el aprovisionamiento de alimentos descendió en 25,66%, por la categoría otros grupos que registraron una variación del 68,94%, como consecuencia de la menor entrada de azúcar, arroz, harinas, maíz amarillo y panela, entre otros. En el mercado de Manizales, la oferta de alimentos se redujo en un 20,97%, a causa



Fuente: DANE

del grupo de los tubérculos, raíces y plátanos que reportaron una reducción del 31,25% influenciado por alimentos como las papas parda pastusa, suprema y superior y plátano hartón verde.

En la Plaza La 21 de Ibagué, el acopio descendió en 16,01%, por el grupo de los tubérculos, raíces y plátanos que redujo sus volúmenes en 23,33%, debido a la menor entrada de papa superior. En el mercado de Santa Marta, el suministro de alimentos disminuyó en 15,41%, debido a la categoría otros grupos que presentaron un menor acopio del 38,51%, como resultado del menor suministro de harinas, azúcar, arroz y pastas alimenticias.

Por el lado, de Bazurto, en Cartagena, el abastecimiento disminuyó en 10,60%, por la categoría otros grupos que reportó un decrecimiento del 24,16%, como consecuencia del menor ingreso de arroz, azúcar, huevos y carne de res y pollo. En los mercados de Medellín bajó la oferta en 10,15%, ante una caída en el suministro de otros grupos del orden del 31,14%, por alimentos como los maíces amarillo y blanco, el azúcar, el arroz, la sal yodada y las pastas alimenticias.

La participación para la semana comprendida del 13 al 19 de octubre fue la siguiente: las verduras y hortalizas concentraron el 29,93%, los tubérculos, raíces y plátanos participaron con el 29,05%, las frutas representaron el 23,06% y otros grupos el 17,95%.

Cuadro 1. Evolución del abastecimiento por ciudad 2022 (6 al 19 de octubre)

Total mercados			
Grupo	6 al 12 de octubre	13 al 19 de octubre	Variación (%)
Frutas	28.269	25.951	-8,20%
Tubérculos, raíces y plátanos	36.089	32.683	-9,44%
Verduras y hortalizas	35.684	33.680	-5,62%
Otros grupos*	22.140	20.200	-8,76%
Total general	122.181	112.514	-7,91%

Armenia, Mercar			
Grupo	6 al 12 de octubre	13 al 19 de octubre	Variación (%)
Frutas	552	425	-22,99%
Tubérculos, raíces y plátanos	640	470	-26,50%
Verduras y hortalizas	522	401	-23,23%
Otros grupos*	275	161	-41,34%
Total	1.989	1.458	-26,72%

Barranquilla, Barranquillita y Granabastos			
Grupo	6 al 12 de octubre	13 al 19 de octubre	Variación (%)
Frutas	1.938	1.627	-16,04%
Tubérculos, raíces y plátanos	1.776	1.963	10,53%
Verduras y hortalizas	1.667	1.606	-3,69%
Otros grupos*	4.589	4.405	-4,00%
Total	9.970	9.601	-3,70%

Bogotá, D.C., Corabastos, Paloquemao, Plaza Las Flores y Plaza Samper Mendoza			
Grupo	6 al 12 de octubre	13 al 19 de octubre	Variación (%)
Frutas	12.156	10.968	-9,77%
Tubérculos, raíces y plátanos	13.340	11.061	-17,09%
Verduras y hortalizas	16.164	15.152	-6,26%
Otros grupos*	4.996	4.877	-2,38%
Total	46.657	42.058	-9,86%

Bucaramanga, Centroabastos			
Grupo	6 al 12 de octubre	13 al 19 de octubre	Variación (%)
Frutas	2.784	2.725	-2,13%
Tubérculos, raíces y plátanos	2.636	2.448	-7,12%
Verduras y hortalizas	3.449	3.051	-11,55%
Otros grupos*	725	709	-2,19%
Total	9.593	8.932	-6,89%

Cali, Cavasa y Santa Helena			
Grupo	6 al 12 de octubre	13 al 19 de octubre	Variación (%)
Frutas	1.848	1.794	-2,91%
Tubérculos, raíces y plátanos	2.878	2.536	-11,88%
Verduras y hortalizas	2.265	2.498	10,25%
Otros grupos*	2.657	2.469	-7,07%
Total	9.649	9.297	-3,64%

Cartagena, Bazurto			
Grupo	6 al 12 de octubre	13 al 19 de octubre	Variación (%)
Frutas	915	712	-22,13%
Tubérculos, raíces y plátanos	1.788	1.816	1,55%
Verduras y hortalizas	876	882	0,67%
Otros grupos*	1.551	1.176	-24,16%
Total	5.130	4.586	-10,60%

Cúcuta, Cenabastos y La Nueva Sexta			
Grupo	6 al 12 de octubre	13 al 19 de octubre	Variación (%)
Frutas	894	836	-6,53%
Tubérculos, raíces y plátanos	1.328	1.673	26,01%
Verduras y hortalizas	1.395	1.493	7,06%
Otros grupos*	2.243	2.203	-1,79%
Total	5.860	6.206	5,90%

Ibagué, Plaza La 21			
Grupo	6 al 12 de octubre	13 al 19 de octubre	Variación (%)
Frutas	190	196	3,27%
Tubérculos, raíces y plátanos	632	485	-23,33%
Verduras y hortalizas	202	175	-13,22%
Otros grupos*	153	133	-13,43%
Total	1.178	989	-16,01%

Ipiales, Centro de Acopio**			
Grupo	6 al 12 de octubre	13 al 19 de octubre	Variación (%)
Frutas	30	71	136,67%
Tubérculos, raíces y plátanos	344	363	5,52%
Verduras y hortalizas	457	481	5,35%
Total	831	915	10,16%

Manizales, Centro Galerías			
Grupo	6 al 12 de octubre	13 al 19 de octubre	Variación (%)
Frutas	321	228	-29,20%
Tubérculos, raíces y plátanos	407	280	-31,25%
Verduras y hortalizas	327	256	-21,69%
Otros grupos*	238	259	8,70%
Total	1.294	1.023	-20,97%

Medellín, Central Mayorista de Antioquia y Plaza Minorista José María Villa			
Grupo	6 al 12 de octubre	13 al 19 de octubre	Variación (%)
Frutas	3.371	3.204	-4,97%
Tubérculos, raíces y plátanos	4.050	3.810	-5,94%
Verduras y hortalizas	3.730	3.423	-8,23%
Otros grupos*	1.985	1.367	-31,14%
Total	13.136	11.803	-10,15%

Cuadro 1. Evolución del abastecimiento por ciudad (conclusión) 2022 (6 al 19 de octubre)

Montería, Mercado del Sur			
Grupo	6 al 12 de octubre	13 al 19 de octubre	Variación (%)
Frutas	115	91	-21,08%
Tubérculos, raíces y plátanos	363	399	9,90%
Verduras y hortalizas	256	261	1,81%
Otros grupos*	72	43	-39,43%
Total	806	794	-1,49%

Santa Marta (Magdalena)			
Grupo	6 al 12 de octubre	13 al 19 de octubre	Variación (%)
Frutas	148	165	11,41%
Tubérculos, raíces y plátanos	341	290	-14,78%
Verduras y hortalizas	218	212	-2,48%
Otros grupos*	303	187	-38,51%
Total	1.010	855	-15,41%

Neiva, Surabastos			
Grupo	6 al 12 de octubre	13 al 19 de octubre	Variación (%)
Frutas	439	397	-9,46%
Tubérculos, raíces y plátanos	550	528	-4,02%
Verduras y hortalizas	708	636	-10,27%
Otros grupos*	309	290	-6,08%
Total	2.006	1.851	-7,73%

Sincelejo, Nuevo Mercado			
Grupo	6 al 12 de octubre	13 al 19 de octubre	Variación (%)
Frutas	198	170	-14,14%
Tubérculos, raíces y plátanos	619	559	-9,70%
Verduras y hortalizas	379	347	-8,35%
Otros grupos*	432	134	-68,94%
Total	1.627	1.210	-25,66%

Pasto, El Potrerillo			
Grupo	6 al 12 de octubre	13 al 19 de octubre	Variación (%)
Frutas	298	258	-13,46%
Tubérculos, raíces y plátanos	1.029	1.102	7,14%
Verduras y hortalizas	704	677	-3,87%
Otros grupos*	15,9	6,8	-57,04%
Total	2.047	2.044	-0,14%

Tunja, Complejo de Servicios del Sur			
Grupo	6 al 12 de octubre	13 al 19 de octubre	Variación (%)
Frutas	395	392	-0,73%
Tubérculos, raíces y plátanos	884	787	-10,97%
Verduras y hortalizas	694	683	-1,57%
Otros grupos*	0	0	-
Total	1.973	1.862	-5,62%

Pereira, Mercasa			
Grupo	6 al 12 de octubre	13 al 19 de octubre	Variación (%)
Frutas	830	724	-12,80%
Tubérculos, raíces y plátanos	557	410	-26,47%
Verduras y hortalizas	647	530	-18,03%
Otros grupos*	876	1.262	44,19%
Total	2.909	2.926	0,57%

Valledupar, Mercabastos y Mercado Nuevo			
Grupo	6 al 12 de octubre	13 al 19 de octubre	Variación (%)
Frutas	323	427	32,42%
Tubérculos, raíces y plátanos	322	357	11,00%
Verduras y hortalizas	327	272	-16,67%
Otros grupos*	326	237	-27,27%
Total	1.297	1.294	-0,25%

Popayán, Plaza de Mercado del Barrio Bolívar			
Grupo	6 al 12 de octubre	13 al 19 de octubre	Variación (%)
Frutas	104	118	13,90%
Tubérculos, raíces y plátanos	955	693	-27,49%
Verduras y hortalizas	104	75	-28,46%
Otros grupos*	196	97	-50,32%
Total	1.360	983	-27,70%

Villavicencio, Central de Abastos de Villavicencio			
Grupo	6 al 12 de octubre	13 al 19 de octubre	Variación (%)
Frutas	420	422	0,70%
Tubérculos, raíces y plátanos	650	654	0,61%
Verduras y hortalizas	593	570	-3,93%
Otros grupos*	196	181	-7,74%
Total	1.859	1.828	-1,70%

Fuente: DANE-SIPSA

*Otros grupos comprende: Carnes, granos y cereales, lácteos y huevos, pescados y procesados.

**En la Central de Acopio de Ipiales no se recoge información de alimentos clasificados en Otros grupos*.

*** Para el mes de septiembre se imputó la información en algunos horarios debido a problemas en la recolección por temas administrativos.

CIUDADES	LO QUE MÁS SUBE	LO QUE MÁS BAJA
Bogotá D. C.	Rábano rojo, guayaba pera, calabacín, mandarina Arrayana, patilla baby, tomates larga vida y chonto, mango Tommy, lechuga crespa verde, Tangelo, uva red globe nacional, haba verde.	Apio, acelga, brócoli, espinaca, remolacha, coliflor, repollo verde, melón Cantalup, chócolo mazorca, pepino de rellenar, habichuela, cebolla junca Aquitania, arveja verde en vaina pastusa, maíz blanco trillado
Medellín	Brócoli, ahuyama, coliflor, mango Tommy, limón mandarino, cebolla cabezona blanca, patilla, mango de azúcar, lechuga Batavia, uva red globe nacional, papa nevada, pitahaya, mora de Castilla, uva verde, pepino cohombro.	Habichuela, plátano guineo, zanahoria larga vida, papa criolla limpia, curuba, arveja verde en vaina, berenjena, fríjol verde cargamanto.
Bucaramanga	Calabacín, arracacha amarilla, pepino cohombro, pitahaya, cebolla junca, pimentón verde, tomate Riogrande, mandarina común, fríjol verde en vaina, pimentón, chócolo mazorca, maracuyá, coliflor, ciruela roja.	Apio, patilla baby, melón Cantalup.
Cúcuta	Calabaza, mora de Castilla, fríjol verde bolo, naranja común, zanahoria, guanábana.	Papas única y superior, arveja verde en vaina, melón Cantalup.
Cali	Limón Tahití, tomate chonto, lechuga Batavia, pimentón, chócolo mazorca, pepino cohombro, habichuela, mora de Castilla, mango Tommy, uva red globe nacional, maracuyá, melón Cantalup, lechuga Batavia, maracuyá, cebolla cabezona blanca, repollo blanco, brócoli, zanahoria, arracacha amarilla, papa única, coliflor, fríjol verde cargamanto, mandarina Arrayana.	Cebolla junca Aquitania, ahuyama, plátano hartón verde, habichuela, plátano hartón verde.
Barranquilla	Habichuela, lechuga Batavia, pepino cohombro, maracuyá valluno, tomates chonto y Riogrande, cebollas cabezonas blanca y roja, mora de Castilla, remolacha, tomate de árbol, pimentón, maracuyá.	Cebolla junca Berlín, queso costeño, repollo blanco.
Pereira	Patilla, coliflor, Tangelo, mangos Tommy y común, guayaba agria, mango común, granadilla, papas nevada y rubí, cebolla junca, limones mandarino y Tahití, cebolla cabezona blanca, uva red globe nacional, acelga.	Habichuela, berenjena, remolacha, espinaca, apio, mango yulima, arroz de primera, repollo blanco bogotano, pepino cohombro, tomate chonto, plátanos dominicos hartón verde y maduro y hartón verde y maduro.
Cartagena	Lechuga Batavia, habichuela, pierna pernil con rabadilla, cebolla cabezona roja.	Limón común, queso costeño, plátano hartón verde, fríjol palomito importado.

VERDURAS Y HORTALIZAS

Mayor producción de cebolla cabeza blanca

A lo largo de la presente semana se redujeron los precios de la cebolla cabeza blanca en veintiséis de los treinta mercados donde se vendió. Este comportamiento se debió a la salida de las cosechas en Sáchica, Samacá Duitama, Tibasosa, Sogamoso, Paipa y Toca (Boyacá). En Manizales y Medellín, por ejemplo, el kilo se vendió a \$2.750 y a \$2.873, respectivamente, 11,85%, en promedio, menos.

También bajaron las cotizaciones mayoristas de la lechuga Batavia, la coliflor, el pimentón, la cebolla cabeza roja y el tomate chonto. En el caso de la lechuga Batavia, por ejemplo, el descenso se debió a la mayor oferta de la hortaliza oriunda de Marinilla, El Santuario, Sonsón (Antioquia), Madrid, Cajicá (Cundinamarca), Ipiales (Nariño), Duitama, Tibasosa, Santa Rosa de Viterbo y Sogamoso (Boyacá). Este comportamiento se registró en treinta y dos de los cuarenta mercados donde se vendió esta semana.

De la misma forma, cayó el precio de la coliflor, esta vez en dieciocho de los veinticinco mercados donde se negoció. Según los comerciantes, esta situación obedeció a que los cultivos se vieron beneficiados por las lluvias en Pasto (Nariño), a lo que se sumó la mayor producción en Duitama, Paipa, Nobsa, Tibasosa, Santa Rosa de Viterbo (Boyacá), la Sabana de Bogotá y el Oriente antioqueño.

Así mismo, descendió la cotización mayorista del pimentón pues el clima benefició la producción en Darién, Pradera, Restrepo, La Unión y Palmira (Valle del Cauca), Urrao,

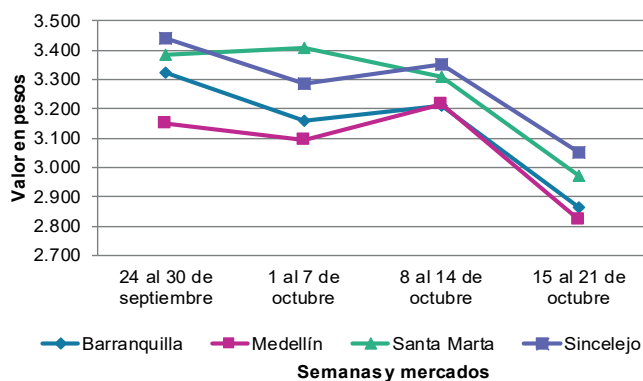
Yolombó (Antioquia), Filandia, Montenegro (Quindío), Neira y Chinchiná (Caldas). La caída se observó en veinticinco de los cuarenta y tres mercados donde se negoció esta semana.

Igualmente, bajó el precio del tomate chonto, esta vez en veinte de los veintinueve mercados donde se vendió. Hubo mayor abastecimiento desde Santa Sofía, Villa de Leyva (Boyacá), Palmira, El Cerrito, Darién, Pradera, Restrepo, Candelaria (Valle del Cauca), Montenegro, Quimbaya, Circasia (Quindío), Ábrego (Norte de Santander) y Málaga (Santander), donde están saliendo las cosechas.

En cambio, subieron los precios del ajo importado y la arveja verde en vaina. En el caso del ajo importado, por ejemplo, el alza se registró en veintiún de los veintisiete mercados donde se negoció a lo largo de la presente semana. Según los comerciantes, esto se debió al menor ingreso de producto desde China.

Por último, aumentó la cotización mayorista de la arveja verde en vaina, debido al bajo nivel de abastecimiento de producto oriundo de Mutiscua, Pamplona, Chitagá, Ábrego (Norte de Santander), Ipiales, Córdoba, Gualmatán, Potosí, Puerres (Nariño), Madrid, Fusagasugá, Cabrera (Cundinamarca), El Santuario, Marinilla, Sonsón (Antioquia), Tota, Pesca, Sogamoso, Ramiriquí, Samacá y Firavitoba (Boyacá). El anterior comportamiento se registró en veintiún de los treinta y dos mercados donde se comercializó.

Gráfico 1. Comportamiento de los precios de la cebolla cabeza blanca 2022 (24 de septiembre al 21 de octubre)



Fuente: DANE, SIPSA.

Cuadro 2. Mercados mayoristas. Precios de venta de verduras y hortalizas 2022 (15 al 21 de octubre)

Productos y mercados	Pesos por kilogramo				Tendencia	Productos y mercados	Pesos por kilogramo				Tendencia
	Mínimo	Máximo	Medio				Mínimo	Máximo	Medio		
Acelga						Ahuayamín (Sakata)					
Armenia, Mercar	1.200	1.333	1.289	=		Arauca (Arauca)	1.600	1.900	1.740	-	
Barranquilla, Barranquillita	4.400	4.600	4.483	-		Bogotá, D.C., Corabastos	1.400	1.700	1.573	-	
Bogotá, D.C., Corabastos	533	800	641	+++		Bucaramanga, Centroabastos	800	840	810	-	
Bucaramanga, Centroabastos	2.000	2.000	2.000	=		Chiquinquirá (Boyacá)	1.700	2.000	1.900	-	
Chiquinquirá (Boyacá)	1.500	2.000	1.700	+		Duitama (Boyacá), Mercaplaza	2.000	2.200	2.067	++	
Duitama (Boyacá), Mercaplaza	1.800	2.000	1.933	-		Florencia (Cauquetá)	1.600	1.920	1.760	-	
Florencia (Cauquetá)	2.000	2.100	2.033	-		Ibagué, Plaza La 21	2.000	2.500	2.167	-	
Ibagué, Plaza La 21	1.120	1.600	1.369	+		Neiva, Surabastos	1.440	1.760	1.580	-	
Ipiales (Nariño), Ipiales somos todos	2.000	2.000	2.000	=		Pamplona (Norte de Santander)	1.500	1.500	1.500	=	
Medellín, Central Mayorista de Antioquia	1.800	2.000	1.900	-		San Gil (Santander)	2.000	2.000	2.000	+++	
Neiva, Surabastos	1.625	1.875	1.792	-		Tibasosa (Boyacá), Coomproriente	1.600	1.800	1.700	=	
Pamplona (Norte de Santander)	2.000	3.000	2.500	-		Tunja, Complejo de Servicios del Sur	1.600	1.680	1.636	-	
Pasto, El Potrerillo	4.000	5.000	4.417	-		Villavicencio, CAV	1.600	1.800	1.733	-	
Pereira, Mercasa	2.000	3.000	2.611	-		Yopal (Casanare)	2.280	2.300	2.290	+	
Tibasosa (Boyacá), Coomproriente	2.000	2.000	2.000	=							
Tunja, Complejo de Servicios del Sur	1.500	2.000	1.811	+		Aji topito dulce					
Villavicencio, CAV	1.400	2.000	1.750	-		Medellín, Central Mayorista de Antioquia	1.800	2.500	2.070	+	
Yopal (Casanare)	2.000	2.000	2.000	=		Montería, Mercado del Sur	3.750	5.000	4.333	=	
						Sincelejo, Nuevo Mercado	3.500	4.500	4.160	-	
Ahuayama											
Armenia, Mercar	1.200	1.300	1.267	=		Ajo					
Bogotá, D.C., Corabastos	2.400	2.600	2.501	-		Bogotá, D.C., Corabastos	14.000	16.000	14.729	+	
Bucaramanga, Centroabastos	1.200	1.300	1.244	-		Chiquinquirá (Boyacá)	6.400	7.000	6.617	-	
Buenaventura (Valle del Cauca)	2.000	2.100	2.017	-		Cúcuta, Cenabastos	5.000	6.000	5.500	+	
Cali, Cavasa	1.500	1.600	1.581	-		Duitama (Boyacá), Mercaplaza	6.800	7.000	6.933	-	
Cali, Santa Elena	1.400	1.500	1.488	++		Ipiales (Nariño), Ipiales somos todos	8.500	10.000	9.000	++	
Cartago (Valle del Cauca)	1.500	2.000	1.733	-		Manizales, Centro Galerías	8.750	9.375	8.958	-	
Cúcuta, Cenabastos	1.500	1.800	1.629	+		Medellín, Central Mayorista de Antioquia	10.000	11.000	10.100	-	
Duitama (Boyacá), Mercaplaza	1.188	1.250	1.229	=		Pamplona (Norte de Santander)	5.000	6.000	5.833	-	
Ibagué, Plaza La 21	2.000	2.200	2.022	-		Pasto, El Potrerillo	9.000	11.000	10.000	++	
Manizales, Centro Galerías	1.700	1.800	1.733	+		Pereira, La 41	8.889	10.556	9.815	+	
Medellín, Central Mayorista de Antioquia	1.000	1.200	1.080	-		Pereira, Mercasa	8.889	10.000	9.506	-	
Medellín, Plaza Minorista "José María Villa"	1.200	1.400	1.283	-		San Gil (Santander)	12.000	12.000	12.000	=	
Montería, Mercado del Sur	1.500	1.600	1.555	-		Tibasosa (Boyacá), Coomproriente	6.000	6.600	6.250	-	
Palmira (Valle del Cauca)	1.700	1.800	1.750	+		Tunja, Complejo de Servicios del Sur	5.800	6.000	5.978	-	
Pamplona (Norte de Santander)	1.500	1.500	1.500	=		Túquerres (Nariño)	8.500	9.000	8.917	++	
Pereira, La 41	1.600	2.000	1.733	=		Villavicencio, CAV	7.000	8.500	7.792	+	
Pereira, Mercasa	1.200	1.600	1.367	-		Yopal (Casanare)	8.250	8.750	8.500	-	
Popayán, Plaza de mercado del barrio Bolívar	1.900	2.000	1.958	+							
San Gil (Santander)	1.400	1.400	1.400	=		Ajo importado					
Sincelejo, Nuevo Mercado	2.200	2.400	2.256	-		Arauca (Arauca)	7.400	8.200	7.700	-	
Socorro (Santander)	2.000	2.000	2.000	+++		Armenia, Mercar	11.000	12.000	11.583	+	
Tibasosa (Boyacá), Coomproriente	1.000	1.100	1.025	+++		Barranquilla, Barranquillita	6.500	7.000	6.667	+	
Tuluá (Valle del Cauca)	1.300	1.600	1.525	+		Barranquilla, Granabastos	6.600	7.200	6.778	+	
Tunja, Complejo de Servicios del Sur	875	938	931	+		Bogotá, D.C., Corabastos	7.000	8.000	7.233	+	
Valledupar, Mercabastos	1.800	2.000	1.892	-		Bucaramanga, Centroabastos	6.800	7.200	7.000	-	
Yopal (Casanare)	1.400	1.400	1.400	=		Buenaventura (Valle del Cauca)	7.500	7.600	7.533	-	

Cuadro 2. Mercados mayoristas. Precios de venta de verduras y hortalizas (continuación)
2022 (15 al 21 de octubre)

Productos y mercados	Pesos por kilogramo				Tendencia	Productos y mercados	Pesos por kilogramo				Tendencia
	Mínimo	Máximo	Medio				Mínimo	Máximo	Medio		
Ajo importado (continuación)						Apio (continuación)					
Cali, Cavasa	6.500	7.000	6.850		+	Tuluá (Valle del Cauca)	1.833	2.000	1.917		-
Cali, Santa Elena	6.500	7.000	6.688		+	Tunja, Complejo de Servicios del Sur	1.000	1.000	1.000		+
Cartagena, Bazurto	6.200	7.500	6.808		+	Valledupar, Mercabastos	1.667	2.000	1.722		-
Cartago (Valle del Cauca)	7.200	7.800	7.500		+	Villavicencio, CAV	1.800	2.000	1.900		-
Cúcuta, Cenabastos	7.000	8.000	7.500		+						
Ibagué, Plaza La 21	7.500	8.000	7.833		+	Arveja verde en vaina					
Ipiales (Nariño), Ipiales somos todos	6.500	6.800	6.578		-	Arauca (Arauca)	6.522	7.283	6.902		=
Manizales, Centro Galerías	7.500	8.000	7.833		+	Armenia, Mercar	5.200	5.600	5.333		=
Medellín, Central Mayorista de Antioquia	6.500	7.000	6.700		+	Barranquilla, Barranquillita	8.700	9.000	8.922		-
Medellín, Plaza Minorista "José María Villa"	6.300	6.700	6.545		+	Barranquilla, Granabastos	8.000	8.100	8.033		=
Montería, Mercado del Sur	6.600	7.000	6.833		+	Bogotá, D.C., Corabastos	6.400	8.000	7.365		+
Neiva, Surabastos	6.600	7.500	7.069		-	Bucaramanga, Centroabastos	4.000	4.800	4.487		+
Palmira (Valle del Cauca)	6.500	7.000	6.688		+	Cartago (Valle del Cauca)	5.600	6.000	5.847		+
Pasto, El Potrerillo	6.800	8.000	7.192		+	Chiquinquirá (Boyacá)	6.800	7.200	6.933		+
Pereira, La 41	7.500	9.000	8.133		+	Cúcuta, Cenabastos	6.000	9.000	7.333		++
Pereira, Mercasa	6.000	7.000	6.722		-	Duitama (Boyacá), Mercaplaza	6.400	6.600	6.533		++
Popayán, Plaza de mercado del barrio Bolívar	7.000	7.300	7.200		+	El Carmen de Viboral (Antioquia)	4.500	4.600	4.525		-
Sincelejo, Nuevo Mercado	6.400	7.000	6.511		+	El Santuario (Antioquia)	5.000	5.500	5.183		+
Tuluá (Valle del Cauca)	7.800	8.000	7.933		++	Ibagué, Plaza La 21	4.600	6.000	5.086		+
Valledupar, Mercabastos	6.300	6.700	6.533		+	La Ceja (Antioquia)	5.200	5.500	5.383		+
						Manizales, Centro Galerías	6.000	6.000	6.000		++
Apio						Medellín, Central Mayorista de Antioquia	4.700	5.500	5.103		++
Arauca (Arauca)	2.500	2.500	2.500		=	Medellín, Plaza Minorista "José María Villa"	5.300	6.000	5.630		++
Armenia, Mercar	900	900	900		=	Neiva, Surabastos	5.200	6.800	6.015		+
Barranquilla, Barranquillita	1.500	1.600	1.533		=	Palmira (Valle del Cauca)	4.600	5.000	4.825		-
Barranquilla, Granabastos	1.500	1.600	1.558		+	Pamplona (Norte de Santander)	6.000	8.333	7.153		+++
Bogotá, D.C., Corabastos	1.000	1.500	1.326		+++	Pereira, La 41	5.200	5.600	5.360		+
Bucaramanga, Centroabastos	750	1.000	934		++	Pereira, Mercasa	4.960	5.600	5.333		-
Cali, Cavasa	1.353	1.471	1.422		+	Rionegro (Antioquia)	4.900	5.500	5.190		+
Cali, Santa Elena	1.294	1.412	1.314		-	San Gil (Santander)	6.400	6.400	6.400		=
Cartagena, Bazurto	1.400	1.600	1.522		+	San Vicente (Antioquia)	4.500	5.000	4.875		+
Cartago (Valle del Cauca)	1.760	1.920	1.840		+	Socorro (Santander)	6.400	6.400	6.400		=
Chiquinquirá (Boyacá)	750	900	875		-	Sonsón (Antioquia)	4.500	4.500	4.500		-
Cúcuta, Cenabastos	1.200	1.467	1.333		+	Tibasosa (Boyacá), Coomproriente	5.800	7.000	6.325		-
Duitama (Boyacá), Mercaplaza	900	1.000	967		=	Tuluá (Valle del Cauca)	5.600	6.240	5.987		++
Ibagué, Plaza La 21	1.280	1.600	1.458		+	Tunja, Complejo de Servicios del Sur	6.000	7.400	6.800		++
Ipiales (Nariño), Ipiales somos todos	2.500	2.500	2.500		=	Villavicencio, CAV	6.000	7.000	6.483		++
Manizales, Centro Galerías	1.760	1.760	1.760		=	Yopal (Casanare)	6.875	6.979	6.927		+
Marinilla (Antioquia)	600	700	617		++						
Medellín, Central Mayorista de Antioquia	1.000	1.000	1.000		-	Arveja verde en vaina pastusa					
Medellín, Plaza Minorista "José María Villa"	900	1.200	1.010		+	Bogotá, D.C., Corabastos	5.400	7.000	6.222		++
Montería, Mercado del Sur	1.000	1.200	1.050		+	Cali, Cavasa	5.200	5.200	5.200		+
Neiva, Surabastos	1.300	1.500	1.442		-	Cali, Santa Elena	5.000	5.600	5.367		-
Palmira (Valle del Cauca)	1.917	2.083	2.014		-	La Unión (Nariño)	4.400	4.800	4.550		-
Pamplona (Norte de Santander)	1.333	1.333	1.333		+	Medellín, Central Mayorista de Antioquia	5.000	5.200	5.033		+
Pereira, La 41	2.000	2.500	2.208		++	Pasto, El Potrerillo	4.400	5.000	4.767		+
Pereira, Mercasa	1.667	2.500	2.056		-	Popayán, Plaza de mercado del barrio Bolívar	4.600	6.000	5.300		++
Rionegro (Antioquia)	600	1.000	783		-						
Santa Marta (Magdalena)	1.867	2.133	1.960		+	Berenjena					
Sincelejo, Nuevo Mercado	1.200	1.300	1.208		+	Barranquilla, Barranquillita	2.800	3.000	2.933		-
Tibasosa (Boyacá), Coomproriente	900	1.100	988		-	Bogotá, D.C., Corabastos	2.500	3.000	2.747		+

Cuadro 2. Mercados mayoristas. Precios de venta de verduras y hortalizas (continuación)
2022 (15 al 21 de octubre)

Productos y mercados	Pesos por kilogramo				Tendencia	Productos y mercados	Pesos por kilogramo				Tendencia
	Mínimo	Máximo	Medio				Mínimo	Máximo	Medio		
Berenjena (continuación)						Cebolla cabezona blanca (continuación)					
Manizales, Centro Galerías	3.000	3.500	3.167		++	Bucaramanga, Centroabastos	2.800	2.900	2.827		-
Medellín, Central Mayorista de Antioquia	2.000	2.500	2.215		++	Cartagena, Bazurto	2.900	3.200	3.081		-
Montería, Mercado del Sur	1.538	1.692	1.590		+	Cartago (Valle del Cauca)	2.875	2.917	2.906		-
Pereira, Mercasa	3.000	3.000	3.000		++	Chiquinquirá (Boyacá)	2.500	2.800	2.617		-
Sincelejo, Nuevo Mercado	2.000	2.167	2.056		=	Cúcuta, Cenabastos	2.800	3.200	3.035		+
Brócoli						Duitama (Boyacá), Mercaplaza	2.400	2.500	2.433		-
Armenia, Mercar	1.600	2.000	1.733		=	Florencia (Caquetá)	3.000	3.000	3.000		-
Barranquilla, Barranquillita	8.000	8.000	8.000		=	Ibagué, Plaza La 21	2.700	3.200	2.924		-
Barranquilla, Granabastos	7.800	8.000	7.917		-	Manizales, Centro Galerías	2.600	3.000	2.750		-
Bogotá, D.C., Corabastos	1.800	3.000	2.411		+++	Medellín, Central Mayorista de Antioquia	2.708	3.125	2.873		-
Bucaramanga, Centroabastos	5.000	5.300	5.133		-	Medellín, Plaza Minorista "José María Villa"	2.500	3.125	2.831		-
Cali, Santa Elena	2.500	2.800	2.700		-	Montería, Mercado del Sur	2.900	3.240	3.043		-
Chiquinquirá (Boyacá)	1.500	1.800	1.600		+	Pamplona (Norte de Santander)	2.800	3.100	2.967		-
Cúcuta, Cenabastos	4.500	5.000	4.750		+	Pereira, La 41	2.700	3.200	2.917		-
Duitama (Boyacá), Mercaplaza	2.000	2.500	2.233		-	Pereira, Mercasa	2.600	2.800	2.727		-
Ibagué, Plaza La 21	1.500	2.000	1.722		++	Rionegro (Antioquia)	2.917	3.021	2.979		-
Ipiales (Nariño), Ipiales somos todos	500	667	556		-	San Gil (Santander)	2.700	2.900	2.783		-
Manizales, Centro Galerías	3.333	4.000	3.778		++	Santa Marta (Magdalena)	2.800	3.240	2.978		-
Marinilla (Antioquia)	600	1.000	775		-	Sincelejo, Nuevo Mercado	2.900	3.200	3.033		-
Medellín, Central Mayorista de Antioquia	2.000	2.800	2.380		-	Socorro (Santander)	2.800	2.800	2.800		=
Medellín, Plaza Minorista "José María Villa"	2.000	2.700	2.340		-	Tibasosa (Boyacá), Coomproriente	2.200	2.800	2.563		-
Neiva, Surabastos	3.000	4.800	4.250		+++	Tunja, Complejo de Servicios del Sur	2.400	2.800	2.633		+
Palmira (Valle del Cauca)	2.333	2.500	2.389		+	Valledupar, Mercabastos	2.800	3.200	2.975		-
Pamplona (Norte de Santander)	4.000	4.000	4.000		+++	Villavicencio, CAV	2.800	3.200	2.983		-
Pasto, El Potrerillo	2.000	2.500	2.125		-	Yopal (Casanare)	3.125	3.125	3.125		-
Pereira, Mercasa	1.600	2.400	2.089		-	Cebolla cabezona blanca bogotana					
Tibasosa (Boyacá), Coomproriente	2.000	2.300	2.113		-	Buenaventura (Valle del Cauca)	2.917	3.063	3.003		-
Tunja, Complejo de Servicios del Sur	2.000	2.500	2.156		-	Cali, Cavasa	2.708	2.813	2.754		-
Túquerres (Nariño)	667	1.000	861		-	Cali, Santa Elena	2.708	2.917	2.799		-
Villavicencio, CAV	3.333	4.000	3.589		-	Neiva, Surabastos	2.400	2.800	2.570		-
Calabacín						Palmira (Valle del Cauca)	2.813	3.125	2.977		-
Bogotá, D.C., Corabastos	900	2.000	1.184		-	Cebolla cabezona blanca importada					
Bucaramanga, Centroabastos	1.500	2.500	1.983		-	Cali, Cavasa	2.935	3.043	3.016		-
Duitama (Boyacá), Mercaplaza	1.250	1.400	1.300		-	Ipiales (Nariño), Ipiales somos todos	2.826	2.935	2.880		-
Medellín, Central Mayorista de Antioquia	1.300	1.500	1.420		-	Cebolla cabezona blanca pastusa					
Medellín, Plaza Minorista "José María Villa"	1.500	1.500	1.500		-	Pasto, El Potrerillo	2.396	2.813	2.587		-
Tibasosa (Boyacá), Coomproriente	1.000	1.150	1.075		+	Popayán, Plaza de mercado del barrio Bolívar	2.917	3.333	3.125		-
Calabaza						Túquerres (Nariño)	2.500	2.500	2.500		n.d.
Bogotá, D.C., Corabastos	320	640	541		+	Cebolla cabezona roja					
Cúcuta, Cenabastos	1.111	1.778	1.431		-	Arauca (Arauca)	2.800	2.960	2.840		+
Medellín, Central Mayorista de Antioquia	1.000	1.400	1.165		+	Barranquilla, Granabastos	2.556	2.600	2.565		-
Villavicencio, CAV	1.000	1.500	1.250		-	Bogotá, D.C., Corabastos	2.400	2.800	2.602		-
Cebolla cabezona blanca						Cartagena, Bazurto	2.444	2.889	2.608		-
Arauca (Arauca)	2.604	2.667	2.635		-	Cúcuta, Cenabastos	2.600	3.000	2.792		-
Armenia, Mercar	3.000	3.000	3.000		+	Florencia (Caquetá)	3.200	3.260	3.220		-
Barranquilla, Barranquillita	2.820	2.960	2.896		-	Neiva, Surabastos	2.667	2.889	2.755		-
Barranquilla, Granabastos	2.660	3.000	2.800		-						
Bogotá, D.C., Corabastos	2.400	3.000	2.667		-						

Cuadro 2. Mercados mayoristas. Precios de venta de verduras y hortalizas (continuación)
2022 (15 al 21 de octubre)

Productos y mercados	Pesos por kilogramo				Tendencia	Productos y mercados	Pesos por kilogramo				Tendencia
	Mínimo	Máximo	Medio				Mínimo	Máximo	Medio		
Cebolla cabezona roja (continuación)						Cebolla junca Aquitania (continuación)					
Pereira, Mercasa	2.400	2.760	2.604	-		Duitama (Boyacá), Mercaplaza	1.933	2.000	1.978	+	
Santa Marta (Magdalena)	3.404	4.000	3.702	=		Ibagué, Plaza La 21	1.719	2.125	1.894	+	
Sincelejo, Nuevo Mercado	2.222	2.667	2.370	-		Neiva, Surabastos	1.667	2.333	1.938	+	
Tibasosa (Boyacá), Coompro Oriente	2.100	2.600	2.363	-		San Gil (Santander)	2.533	2.533	2.533	-	
Tunja, Complejo de Servicios del Sur	2.400	2.800	2.633	+		Santa Marta (Magdalena)	2.100	2.433	2.307	-	
Valledupar, Mercabastos	2.222	2.750	2.512	+		Socorro (Santander)	2.667	2.667	2.667	=	
Valledupar, Mercado Nuevo	2.222	2.750	2.528	-		Tibasosa (Boyacá), Coompro Oriente	2.000	2.000	2.000	=	
Cebolla cabezona roja importada						Tuluá (Valle del Cauca)	3.040	3.200	3.127	+	
Bucaramanga, Centroabastos	2.875	3.021	2.933	-		Tunja, Complejo de Servicios del Sur	2.000	2.000	2.000	-	
Cali, Cavasa	2.556	2.778	2.681	-		Valledupar, Mercabastos	1.833	2.167	1.991	+	
Cartagena, Bazurto	2.826	3.261	3.007	-		Cebolla junca Berlín					
Ipiales (Nariño), Ipiales somos todos	2.174	2.283	2.228	-		Barranquilla, Barranquillita	2.167	2.333	2.268	+++	
Medellín, Central Mayorista de Antioquia	2.609	2.717	2.685	-		Barranquilla, Granabastos	2.000	2.267	2.094	-	
Medellín, Plaza Minorista "José María Villa"	2.500	2.826	2.609	-		Cartagena, Bazurto	2.333	2.667	2.566	-	
Montería, Mercado del Sur	2.826	3.043	2.908	-		Cúcuta, Cenabastos	1.875	2.188	2.025	-	
Cebolla cabezona roja ocañera						Pamplona (Norte de Santander)	1.563	1.875	1.719	+	
Bucaramanga, Centroabastos	2.188	2.500	2.365	-		Valledupar, Mercabastos	1.833	2.167	2.037	+	
Cebolla cabezona roja peruana						Cebolla junca pastusa					
Barranquilla, Barranquillita	3.217	3.261	3.246	n.d.		La Unión (Nariño)	1.689	1.778	1.756	-	
Sincelejo, Nuevo Mercado	2.935	3.043	2.974	-		Palmira (Valle del Cauca)	1.375	1.667	1.521	+	
Valledupar, Mercabastos	2.935	3.261	3.089	-		Pasto, El Potrerillo	1.422	1.556	1.504	+	
Cebolla junca						Popayán, Plaza de mercado del barrio Bolívar	1.556	1.644	1.628	+	
Arauca (Arauca)	2.333	2.593	2.463	=		Cebolla junca Tenerife					
Armenia, Mercar	1.786	1.857	1.810	-		Cali, Cavasa	1.500	2.250	1.888	+	
Bucaramanga, Centroabastos	1.656	1.875	1.799	-		Cali, Santa Elena	1.850	2.000	1.950	+++	
Cartago (Valle del Cauca)	1.760	2.400	2.000	-		Palmira (Valle del Cauca)	1.556	1.911	1.683	+	
Florencia (Caquetá)	2.000	2.200	2.133	+		Cebolla puerro					
Ipiales (Nariño), Ipiales somos todos	2.000	2.250	2.146	+		Bogotá, D.C., Corabastos	3.000	3.500	3.158	-	
La Ceja (Antioquia)	1.600	1.760	1.660	-		Cúcuta, Cenabastos	4.500	5.500	4.833	+	
Manizales, Centro Galerías	2.080	2.400	2.240	-		Medellín, Central Mayorista de Antioquia	3.800	4.000	3.900	-	
Medellín, Central Mayorista de Antioquia	2.471	3.000	2.871	-		Pamplona (Norte de Santander)	3.500	3.500	3.500	-	
Medellín, Plaza Minorista "José María Villa"	2.500	3.000	2.790	-		Cebollín chino					
Montería, Mercado del Sur	1.250	2.167	1.712	-		Barranquilla, Barranquillita	6.800	7.000	6.933	-	
Pereira, La 41	1.333	1.467	1.378	-		Chócolo mazorca					
Pereira, Mercasa	1.200	1.333	1.274	-		Armenia, Mercar	857	929	893	-	
Rionegro (Antioquia)	2.600	2.800	2.717	+		Armenia, Retiro	857	929	893	-	
Sincelejo, Nuevo Mercado	1.400	2.000	1.753	-		Bogotá, D.C., Corabastos	1.700	2.000	1.850	++	
Sonsón (Antioquia)	1.429	1.429	1.429	-		Bucaramanga, Centroabastos	1.120	1.280	1.228	-	
Túquerres (Nariño)	2.250	2.500	2.292	-		Buenaventura (Valle del Cauca)	1.429	1.571	1.500	-	
Villavicencio, CAV	2.000	2.667	2.375	+		Cali, Cavasa	1.286	1.429	1.345	-	
Yopal (Casanare)	2.000	2.100	2.050	-		Cali, Santa Elena	1.357	1.500	1.429	-	
Cebolla junca Aquitania						Cartagena, Bazurto	1.625	2.000	1.806	-	
Bogotá, D.C., Corabastos	2.000	2.667	2.392	+		Cartago (Valle del Cauca)	1.550	1.625	1.583	-	
Buenaventura (Valle del Cauca)	3.500	4.000	3.875	+		Chiquinquirá (Boyacá)	1.700	1.800	1.750	+++	
Cali, Cavasa	1.333	2.000	1.672	+							
Cali, Santa Elena	1.644	1.778	1.756	+++							
Chiquinquirá (Boyacá)	2.000	2.267	2.172	-							

Cuadro 2. Mercados mayoristas. Precios de venta de verduras y hortalizas (continuación)
2022 (15 al 21 de octubre)

Productos y mercados	Pesos por kilogramo				Tendencia	Productos y mercados	Pesos por kilogramo				Tendencia
	Mínimo	Máximo	Medio				Mínimo	Máximo	Medio		
Chócolo mazorca (continuación)						Cilantro (continuación)					
Cúcuta, Cenabastos	1.273	1.636	1.447	+		Medellín, Plaza Minorista "José María Villa"	6.000	8.000	7.475	-	
Duitama (Boyacá), Mercaplaza	1.500	1.600	1.533	-		Montería, Mercado del Sur	4.000	5.000	4.500	-	
Ibagué, Plaza La 21	1.600	2.000	1.850	+		Neiva, Surabastos	6.000	13.333	10.333	+++	
Ipiales (Nariño), Ipiales somos todos	1.286	1.571	1.464	+		Palmira (Valle del Cauca)	2.000	2.250	2.031	-	
Manizales, Centro Galerías	1.000	1.200	1.125	-		Pamplona (Norte de Santander)	5.000	6.667	5.833	+++	
Marinilla (Antioquia)	833	1.000	972	=		Pasto, El Potrerillo	4.000	5.000	4.917	+	
Medellín, Central Mayorista de Antioquia	1.375	1.500	1.473	-		Pereira, La 41	3.000	3.500	3.208	+++	
Medellín, Plaza Minorista "José María Villa"	1.250	1.500	1.379	+		Pereira, Mercasa	2.500	3.000	2.722	-	
Montería, Mercado del Sur	1.400	1.600	1.490	+		Popayán, Plaza de mercado del barrio Bolívar	3.000	3.000	3.000	=	
Neiva, Surabastos	1.360	1.760	1.500	+		Rionegro (Antioquia)	7.000	10.000	8.167	-	
Pamplona (Norte de Santander)	727	909	848	-		San Gil (Santander)	2.000	8.000	5.000	-	
Pasto, El Potrerillo	1.478	1.848	1.666	++		Sincelejo, Nuevo Mercado	3.076	3.846	3.589	-	
Peñol (Antioquia)	917	1.000	986	-		Socorro (Santander)	8.000	8.000	8.000	=	
Popayán, Plaza de mercado del barrio Bolívar	1.000	1.029	1.004	++		Tibasosa (Boyacá), Coomproriente	3.333	4.500	3.792	-	
San Gil (Santander)	2.250	2.250	2.250	++		Tuluá (Valle del Cauca)	6.000	6.000	6.000	=	
San Vicente (Antioquia)	1.000	1.000	1.000	-		Tunja, Complejo de Servicios del Sur	833	3.000	1.722	-	
Sincelejo, Nuevo Mercado	1.400	1.600	1.475	-		Valledupar, Mercabastos	3.500	4.000	3.889	-	
Socorro (Santander)	1.750	1.875	1.813	-		Valledupar, Mercado Nuevo	3.500	4.000	3.917	-	
Sonsón (Antioquia)	900	900	900	=		Villavicencio, CAV	2.500	4.000	3.292	+	
Tibasosa (Boyacá), Coomproriente	1.400	1.700	1.550	-		Yopal (Casanare)	7.600	8.000	7.800	++	
Tunja, Complejo de Servicios del Sur	1.300	1.500	1.411	-							
Valledupar, Mercabastos	1.400	1.600	1.450	-		Coles					
Villavicencio, CAV	2.000	2.200	2.125	++		Barranquilla, Barranquillita	6.300	6.500	6.422	-	
Yopal (Casanare)	2.250	2.250	2.250	=		Bogotá, D.C., Corabastos	2.000	2.400	2.133	n.d.	
						Medellín, Central Mayorista de Antioquia	1.800	2.200	1.980	+	
						Medellín, Plaza Minorista "José María Villa"	1.500	1.700	1.595	-	
Cidra						Coliflor					
Bogotá, D.C., Corabastos	1.800	2.000	1.986	+		Armenia, Mercar	2.083	2.167	2.111	-	
Medellín, Central Mayorista de Antioquia	1.800	2.000	1.900	-		Barranquilla, Barranquillita	8.000	8.000	8.000	-	
San Vicente (Antioquia)	800	1.000	900	=		Barranquilla, Granabastos	7.800	8.000	7.950	+	
Villavicencio, CAV	1.400	1.600	1.492	-		Bogotá, D.C., Corabastos	1.000	2.500	1.871	++	
						Bucaramanga, Centroabastos	4.000	5.000	4.381	-	
Cilantro											
Arauca (Arauca)	6.250	8.750	7.500	+++		Cali, Santa Elena	2.600	2.800	2.733	-	
Armenia, Mercar	2.400	2.800	2.533	=		Cartago (Valle del Cauca)	2.240	2.560	2.373	-	
Barranquilla, Barranquillita	10.000	11.000	10.333	-		Chiquinquirá (Boyacá)	1.800	2.500	2.200	-	
Bogotá, D.C., Corabastos	1.300	3.000	2.265	+++		Cúcuta, Cenabastos	4.000	5.000	4.708	=	
Bucaramanga, Centroabastos	7.000	9.000	8.183	-		Duitama (Boyacá), Mercaplaza	2.000	2.500	2.233	-	
Buenaventura (Valle del Cauca)	3.500	4.000	3.917	=		Ipiales (Nariño), Ipiales somos todos	1.500	1.667	1.556	+++	
Cali, Cavasa	2.000	2.250	2.063	-		Manizales, Centro Galerías	3.000	3.600	3.267	+	
Cali, Santa Elena	2.000	2.000	2.000	-		Marinilla (Antioquia)	800	1.500	1.333	-	
Cartagena, Bazurto	3.600	4.800	4.144	+		Medellín, Central Mayorista de Antioquia	2.500	3.000	2.745	-	
Cartago (Valle del Cauca)	4.000	4.500	4.188	-		Medellín, Plaza Minorista "José María Villa"	2.500	3.000	2.735	-	
Chiquinquirá (Boyacá)	5.500	7.500	6.667	+++		Neiva, Surabastos	1.700	2.200	2.092	-	
Cúcuta, Cenabastos	6.000	8.000	6.875	-		Palmira (Valle del Cauca)	2.800	3.000	2.933	+	
Duitama (Boyacá), Mercaplaza	4.167	4.667	4.333	+		Pamplona (Norte de Santander)	3.000	3.000	3.000	-	
Florencia (Caquetá)	4.000	5.000	4.500	-		Pasto, El Potrerillo	2.000	2.500	2.125	-	
Ibagué, Plaza La 21	2.000	4.800	3.156	-		Pereira, La 41	2.333	2.833	2.556	-	
Ipiales (Nariño), Ipiales somos todos	1.400	2.000	1.678	-		Pereira, Mercasa	2.333	3.000	2.750	-	
Manizales, Centro Galerías	6.000	8.000	7.000	-		Tibasosa (Boyacá), Coomproriente	3.000	3.500	3.250	-	
Marinilla (Antioquia)	5.000	8.000	6.500	++		Tunja, Complejo de Servicios del Sur	2.500	3.500	3.089	+++	
Medellín, Central Mayorista de Antioquia	6.000	9.000	7.075	-							

Cuadro 2. Mercados mayoristas. Precios de venta de verduras y hortalizas (continuación)
2022 (15 al 21 de octubre)

Productos y mercados	Pesos por kilogramo				Tendencia	Productos y mercados	Pesos por kilogramo				Tendencia
	Mínimo	Máximo	Medio				Mínimo	Máximo	Medio		
Coliflor (continuación)						Frijol verde cargamento (continuación)					
Túquerres (Nariño)	1.600	1.760	1.627	-		Tunja, Complejo de Servicios del Sur	3.400	3.600	3.467	-	
Villavicencio, CAV	2.000	2.600	2.300	-		Villavicencio, CAV	3.600	4.400	4.083	+	
Espinaca						Yopal (Casanare)	4.479	4.479	4.479	+	
Armenia, Mercar	2.222	2.222	2.222	-		Frijol verde en vaina					
Barranquilla, Barranquillita	7.900	8.000	7.989	-		Arauca (Arauca)	5.000	5.909	5.455	=	
Barranquilla, Granabastos	5.900	6.000	5.971	+		Armenia, Mercar	4.800	5.200	5.067	=	
Bogotá, D.C., Corabastos	1.500	3.000	2.171	++		Barranquilla, Barranquillita	8.300	8.500	8.422	-	
Bucaramanga, Centroabastos	6.000	7.000	6.306	-		Barranquilla, Granabastos	8.000	8.200	8.033	+	
Chiquinquirá (Boyacá)	2.308	3.077	2.692	++		Bucaramanga, Centroabastos	3.100	3.300	3.180	-	
Cúcuta, Cenabastos	6.000	6.000	6.000	+		Cartago (Valle del Cauca)	4.500	5.000	4.717	-	
Duitama (Boyacá), Mercaplaza	1.875	2.250	2.125	-		Cúcuta, Cenabastos	3.000	4.000	3.500	-	
Ibagué, Plaza La 21	2.222	3.333	2.741	-		Ibagué, Plaza La 21	3.600	4.400	4.027	+	
Ipiales (Nariño), Ipiales somos todos	2.000	2.000	2.000	-		La Unión (Nariño)	4.400	4.800	4.500	=	
Manizales, Centro Galerías	4.000	5.000	4.292	-		Manizales, Centro Galerías	4.500	5.000	4.875	=	
Medellín, Central Mayorista de Antioquia	2.800	3.300	3.015	-		Montería, Mercado del Sur	5.000	6.000	5.558	+	
Medellín, Plaza Minorista "José María Villa"	3.000	3.500	3.200	-		Neiva, Surabastos	4.000	4.800	4.225	-	
Neiva, Surabastos	2.353	3.529	3.010	+		Pamplona (Norte de Santander)	1.600	1.667	1.633	-	
Pamplona (Norte de Santander)	3.000	3.000	3.000	=		Pereira, La 41	4.500	4.800	4.650	-	
Pasto, El Potrerillo	4.000	5.000	4.750	-		Pereira, Mercasa	4.500	5.000	4.717	+	
Pereira, Mercasa	3.000	4.000	3.556	+		San Gil (Santander)	4.400	4.800	4.533	-	
Tibasosa (Boyacá), Coomproriente	3.000	3.500	3.094	-		Sincelejo, Nuevo Mercado	5.000	6.000	5.694	+	
Tunja, Complejo de Servicios del Sur	1.846	2.769	2.308	+		Socorro (Santander)	4.800	4.800	4.800	-	
Villavicencio, CAV	1.800	2.400	2.167	-		Haba verde					
Yopal (Casanare)	5.750	6.250	6.000	++		Bogotá, D.C., Corabastos	1.200	1.700	1.469	-	
Frijol verde bolo						Chiquinquirá (Boyacá)	1.200	1.600	1.367	-	
Cúcuta, Cenabastos	4.000	5.500	4.604	-		Duitama (Boyacá), Mercaplaza	1.300	1.400	1.367	+++	
Pamplona (Norte de Santander)	2.000	3.167	2.736	-		Ipiales (Nariño), Ipiales somos todos	600	833	657	-	
Frijol verde cargamento						La Unión (Nariño)	1.167	1.333	1.250	+	
Bogotá, D.C., Corabastos	3.600	5.000	4.249	+		Pamplona (Norte de Santander)	800	1.250	1.072	-	
Cali, Cavasa	4.200	4.400	4.300	-		Tibasosa (Boyacá), Coomproriente	800	900	833	-	
Cali, Santa Elena	4.400	4.600	4.467	-		Tunja, Complejo de Servicios del Sur	800	1.000	889	-	
Chiquinquirá (Boyacá)	3.000	3.600	3.267	-		Túquerres (Nariño)	900	1.250	1.063	+	
Duitama (Boyacá), Mercaplaza	4.000	4.200	4.133	+		Habichuela					
El Santuario (Antioquia)	4.200	4.700	4.458	+		Arauca (Arauca)	3.333	3.667	3.448	-	
La Ceja (Antioquia)	4.500	5.000	4.742	-		Armenia, Mercar	2.960	3.200	3.107	-	
La Unión (Nariño)	4.400	4.800	4.500	=		Barranquilla, Barranquillita	3.500	3.600	3.521	-	
Marinilla (Antioquia)	4.300	5.000	4.592	+		Barranquilla, Granabastos	2.900	3.150	3.063	-	
Medellín, Central Mayorista de Antioquia	4.000	5.500	4.590	++		Bogotá, D.C., Corabastos	2.500	3.667	2.938	++	
Medellín, Plaza Minorista "José María Villa"	4.200	5.800	5.040	++		Bucaramanga, Centroabastos	3.750	5.000	4.607	-	
Pasto, El Potrerillo	4.400	4.800	4.467	-		Buenaventura (Valle del Cauca)	3.360	3.840	3.560	-	
Peñol (Antioquia)	4.000	5.000	4.333	+		Cali, Cavasa	2.600	3.000	2.775	-	
Popayán, Plaza de mercado del barrio Bolívar	4.500	4.600	4.550	-		Cali, Santa Elena	2.200	3.200	2.750	++	
Rionegro (Antioquia)	4.300	5.500	4.800	+		Cartagena, Bazurto	3.500	5.000	4.278	-	
San Vicente (Antioquia)	5.000	5.000	5.000	++		Cartago (Valle del Cauca)	3.040	4.000	3.507	++	
Sonsón (Antioquia)	3.500	3.800	3.650	+		Chiquinquirá (Boyacá)	2.200	2.800	2.433	-	
Tibasosa (Boyacá), Coomproriente	3.600	4.200	3.875	-		Cúcuta, Cenabastos	2.750	4.000	3.464	-	
Tuluá (Valle del Cauca)	4.000	4.800	4.413	-		Duitama (Boyacá), Mercaplaza	3.500	4.000	3.750	-	

Cuadro 2. Mercados mayoristas. Precios de venta de verduras y hortalizas (continuación)
2022 (15 al 21 de octubre)

Productos y mercados	Pesos por kilogramo				Tendencia	Productos y mercados	Pesos por kilogramo				Tendencia
	Mínimo	Máximo	Medio				Mínimo	Máximo	Medio		
Habichuela (continuación)						Lechuga Batavia (continuación)					
El Santuario (Antioquia)	3.500	3.700	3.600		+++	Marinilla (Antioquia)	700	1.000	825		-
Florencia (Cauquetá)	3.360	3.600	3.467		+	Medellín, Central Mayorista de Antioquia	813	1.071	928		-
Ibagué, Plaza La 21	2.400	2.880	2.693		++	Medellín, Plaza Minorista "José María Villa"	714	1.143	975		++
La Ceja (Antioquia)	2.800	3.400	3.158		++	Montería, Mercado del Sur	1.083	1.500	1.222		-
Manizales, Centro Galerías	3.040	3.200	3.160		++	Neiva, Surabastos	1.040	1.120	1.087		-
Marinilla (Antioquia)	2.500	3.200	2.783		++	Palmira (Valle del Cauca)	769	923	837		-
Medellín, Central Mayorista de Antioquia	3.200	3.800	3.433		+++	Pamplona (Norte de Santander)	1.333	1.333	1.333		=
Medellín, Plaza Minorista "José María Villa"	3.500	4.000	3.783		+++	Pasto, El Potrerillo	769	923	833		-
Montería, Mercado del Sur	4.000	4.000	4.000		++	Pereira, La 41	1.500	1.667	1.611		-
Neiva, Surabastos	2.400	2.880	2.760		=	Pereira, Mercasa	1.417	1.667	1.500		-
Palmira (Valle del Cauca)	3.000	4.000	3.550		+++	Popayán, Plaza de mercado del barrio Bolívar	923	1.154	1.038		-
Pamplona (Norte de Santander)	2.500	5.000	3.528		-	Rionegro (Antioquia)	1.000	1.200	1.058		-
Pasto, El Potrerillo	2.833	3.000	2.917		-	San Gil (Santander)	2.083	2.917	2.347		-
Pereira, La 41	3.200	3.520	3.307		+++	Santa Marta (Magdalena)	2.167	2.500	2.333		-
Pereira, Mercasa	3.200	4.000	3.467		+++	Sincelejo, Nuevo Mercado	1.400	1.600	1.500		-
Popayán, Plaza de mercado del barrio Bolívar	4.000	4.400	4.100		+	Sonsón (Antioquia)	1.000	1.100	1.050		-
Rionegro (Antioquia)	2.700	3.300	3.000		+	Tibasosa (Boyacá), Coomproriente	1.200	1.667	1.483		-
San Gil (Santander)	2.500	2.750	2.583		+	Tuluá (Valle del Cauca)	1.000	1.308	1.154		-
Santa Marta (Magdalena)	3.500	4.500	4.288		-	Tunja, Complejo de Servicios del Sur	1.000	1.200	1.074		-
Sincelejo, Nuevo Mercado	3.000	4.000	3.667		++	Valledupar, Mercabastos	2.083	2.500	2.222		-
Socorro (Santander)	2.000	2.250	2.167		=	Villavicencio, CAV	1.800	2.000	1.867		-
Tibasosa (Boyacá), Coomproriente	3.250	3.500	3.469		-	Yopal (Casanare)	3.000	3.200	3.100		-
Tuluá (Valle del Cauca)	2.880	3.600	3.170		-						
Tunja, Complejo de Servicios del Sur	2.800	3.200	2.844		+	Lechuga crespa verde					
Valledupar, Mercabastos	3.000	4.000	3.375		-	Arauca (Arauca)	4.800	5.200	5.000		-
Villavicencio, CAV	2.500	3.333	2.819		++	Bogotá, D.C., Corabastos	2.500	3.667	2.819		-
Yopal (Casanare)	3.611	3.778	3.694		-	Bucaramanga, Centroabastos	4.000	4.400	4.167		-
						Cali, Cavasa	3.000	3.200	3.100		-
Habichuela larga						Cúcuta, Cenabastos	3.400	4.000	3.650		+
Barranquilla, Barranquillita	4.700	4.800	4.733		+	Medellín, Central Mayorista de Antioquia	1.200	1.500	1.375		-
Montería, Mercado del Sur	2.000	2.500	2.167		-	Medellín, Plaza Minorista "José María Villa"	2.000	2.200	2.100		+
						Neiva, Surabastos	3.143	3.429	3.381		+
						Villavicencio, CAV	6.000	8.000	7.400		=
Lechuga Batavia											
Arauca (Arauca)	5.000	5.333	5.167		+	Pepino cohombro					
Armenia, Mercar	1.733	1.733	1.733		-	Arauca (Arauca)	1.727	2.136	1.932		=
Barranquilla, Barranquillita	1.700	1.900	1.817		-	Armenia, Mercar	1.200	1.300	1.267		=
Barranquilla, Granabastos	1.600	1.900	1.775		-	Barranquilla, Barranquillita	1.000	1.240	1.137		-
Bogotá, D.C., Corabastos	1.000	1.500	1.196		+	Barranquilla, Granabastos	1.060	1.200	1.113		-
Bucaramanga, Centroabastos	1.833	2.083	2.042		-	Bogotá, D.C., Corabastos	1.900	2.000	1.983		-
Buenaventura (Valle del Cauca)	1.500	1.700	1.650		=	Bucaramanga, Centroabastos	1.200	1.280	1.240		-
Cali, Cavasa	615	923	788		-	Buenaventura (Valle del Cauca)	1.700	2.000	1.867		-
Cali, Santa Elena	538	692	635		-	Cali, Cavasa	933	1.167	997		-
Cartagena, Bazurto	1.667	2.000	1.776		-	Cali, Santa Elena	1.000	1.333	1.167		-
Cartago (Valle del Cauca)	1.308	1.538	1.423		-	Cartago (Valle del Cauca)	1.400	1.700	1.583		+
Chiquinquirá (Boyacá)	1.000	1.000	1.000		-	Cúcuta, Cenabastos	540	1.100	808		++
Cúcuta, Cenabastos	1.500	1.833	1.611		+	Duitama (Boyacá), Mercaplaza	1.400	1.600	1.507		-
Duitama (Boyacá), Mercaplaza	2.300	2.500	2.433		+	Florencia (Cauquetá)	1.600	1.760	1.653		=
Florencia (Cauquetá)	1.444	1.556	1.519		-	Ibagué, Plaza La 21	1.360	1.760	1.529		++
Ibagué, Plaza La 21	1.600	1.840	1.662		+	La Ceja (Antioquia)	1.400	1.500	1.492		-
Ipiales (Nariño), Ipiales somos todos	615	769	667		-	Manizales, Centro Galerías	900	1.000	925		=
Manizales, Centro Galerías	1.500	1.800	1.638		-						

Cuadro 2. Mercados mayoristas. Precios de venta de verduras y hortalizas (continuación)
2022 (15 al 21 de octubre)

Productos y mercados	Pesos por kilogramo				Tendencia	Productos y mercados	Pesos por kilogramo				Tendencia
	Mínimo	Máximo	Medio				Mínimo	Máximo	Medio		
Pepino cohombro (continuación)						Perejil (continuación)					
Medellín, Central Mayorista de Antioquia	1.000	1.400	1.175	-		Pasto, El Potrerillo	5.000	7.500	6.208	-	
Medellín, Plaza Minorista "José María Villa"	1.000	1.200	1.080	-		San Gil (Santander)	8.000	10.000	8.667	+++	
Montería, Mercado del Sur	1.000	1.100	1.037	-		Tibasosa (Boyacá), Coomproriente	5.000	7.000	6.000	-	
Neiva, Surabastos	1.200	2.000	1.473	-		Tunja, Complejo de Servicios del Sur	5.000	5.000	5.000	=	
Palmira (Valle del Cauca)	1.000	1.667	1.346	+++		Yopal (Casanare)	6.000	6.333	6.167	-	
Pamplona (Norte de Santander)	1.200	1.400	1.333	-		Pimentón					
Pasto, El Potrerillo	1.300	1.500	1.375	+		Arauca (Arauca)	3.700	4.200	3.950	+	
Pereira, La 41	1.300	1.600	1.483	+		Armenia, Mercar	2.500	2.600	2.567	-	
Pereira, Mercasa	1.200	1.300	1.283	+		Barranquilla, Barranquillita	1.917	2.250	2.083	-	
Popayán, Plaza de mercado del barrio Bolívar	1.077	1.154	1.096	-		Barranquilla, Granabastos	2.250	2.417	2.340	-	
Rionegro (Antioquia)	800	1.000	975	-		Bogotá, D.C., Corabastos	2.500	2.600	2.508	-	
San Gil (Santander)	1.200	1.200	1.200	+		Bucaramanga, Centroabastos	3.000	3.500	3.290	-	
Santa Marta (Magdalena)	1.300	1.600	1.483	-		Buenaventura (Valle del Cauca)	2.571	3.000	2.786	-	
Sincelejo, Nuevo Mercado	1.000	1.100	1.033	+		Cali, Cavasa	1.500	1.800	1.654	-	
Socorro (Santander)	1.000	1.000	1.000	-		Cali, Santa Elena	1.300	1.500	1.463	-	
Sonsón (Antioquia)	1.000	1.200	1.100	+++		Cartagena, Bazurto	3.000	3.750	3.428	-	
Tibasosa (Boyacá), Coomproriente	1.120	1.320	1.205	-		Cartago (Valle del Cauca)	1.800	2.500	2.133	++	
Tuluá (Valle del Cauca)	1.200	1.500	1.375	+		Chiquinquirá (Boyacá)	1.786	2.143	1.964	+	
Tunja, Complejo de Servicios del Sur	1.000	1.400	1.200	-		Cúcuta, Cenabastos	2.500	2.500	2.500	-	
Valledupar, Mercabastos	1.000	1.200	1.150	+		Duitama (Boyacá), Mercaplaza	2.143	2.500	2.381	=	
Villavicencio, CAV	1.400	1.600	1.492	+		Florencia (Caquetá)	1.786	1.786	1.786	-	
Yopal (Casanare)	1.909	2.000	1.955	++		Ibagué, Plaza La 21	2.000	2.240	2.058	-	
Pepino de rellenar						La Ceja (Antioquia)	1.500	1.700	1.525	++	
Bogotá, D.C., Corabastos	1.667	3.000	2.438	+		Manizales, Centro Galerías	2.000	2.200	2.075	++	
Chiquinquirá (Boyacá)	2.083	2.917	2.361	++		Marinilla (Antioquia)	1.000	1.500	1.292	+++	
Duitama (Boyacá), Mercaplaza	1.500	1.667	1.611	=		Medellín, Central Mayorista de Antioquia	1.200	2.000	1.615	++	
Ibagué, Plaza La 21	2.240	2.560	2.364	+		Medellín, Plaza Minorista "José María Villa"	1.300	2.000	1.725	++	
Neiva, Surabastos	2.000	2.400	2.170	-		Montería, Mercado del Sur	2.000	2.000	2.000	-	
San Gil (Santander)	2.000	2.080	2.040	-		Neiva, Surabastos	1.071	1.429	1.290	-	
Tibasosa (Boyacá), Coomproriente	1.500	1.833	1.667	-		Palmira (Valle del Cauca)	1.500	2.000	1.725	-	
Tunja, Complejo de Servicios del Sur	1.000	1.667	1.472	++		Pamplona (Norte de Santander)	1.667	2.500	2.083	-	
Villavicencio, CAV	2.500	3.000	2.750	+		Pasto, El Potrerillo	2.143	2.857	2.554	-	
Yopal (Casanare)	2.800	3.000	2.900	-		Peñol (Antioquia)	800	1.500	1.208	++	
Perejil						Pereira, La 41	2.000	2.500	2.333	-	
Arauca (Arauca)	8.750	10.000	9.375	=		Pereira, Mercasa	2.000	2.100	2.008	+	
Armenia, Mercar	7.500	8.000	7.833	=		Popayán, Plaza de mercado del barrio Bolívar	1.286	1.429	1.304	-	
Bogotá, D.C., Corabastos	3.000	6.667	4.667	-		Rionegro (Antioquia)	1.400	1.600	1.483	+++	
Bucaramanga, Centroabastos	5.000	5.000	5.000	=		San Gil (Santander)	1.786	1.786	1.786	+	
Chiquinquirá (Boyacá)	4.000	5.000	4.556	+		Santa Marta (Magdalena)	2.250	2.500	2.392	-	
Cúcuta, Cenabastos	9.000	12.000	10.167	++		Sincelejo, Nuevo Mercado	1.800	2.500	2.192	++	
Duitama (Boyacá), Mercaplaza	5.000	6.000	5.533	-		Socorro (Santander)	1.786	1.786	1.786	-	
Ibagué, Plaza La 21	6.000	7.500	6.972	-		Sonsón (Antioquia)	1.000	1.300	1.125	-	
Ipiales (Nariño), Ipiales somos todos	4.000	5.000	4.667	+		Tibasosa (Boyacá), Coomproriente	2.143	2.500	2.348	-	
Manizales, Centro Galerías	6.000	6.000	6.000	=		Tuluá (Valle del Cauca)	1.600	1.800	1.650	-	
Medellín, Central Mayorista de Antioquia	6.000	7.500	6.725	-		Tunja, Complejo de Servicios del Sur	1.786	1.786	1.786	=	
Medellín, Plaza Minorista "José María Villa"	8.000	8.000	8.000	=		Valledupar, Mercabastos	2.917	3.333	3.076	+	
Neiva, Surabastos	6.667	10.000	8.278	+		Valledupar, Mercado Nuevo	2.917	3.333	3.097	+	
Pamplona (Norte de Santander)	4.000	4.000	4.000	=		Villavicencio, CAV	2.083	2.500	2.431	+	
						Yopal (Casanare)	3.750	3.750	3.750	++	

Cuadro 2. Mercados mayoristas. Precios de venta de verduras y hortalizas (continuación)
2022 (15 al 21 de octubre)

Productos y mercados	Pesos por kilogramo				Tendencia	Productos y mercados	Pesos por kilogramo				Tendencia
	Mínimo	Máximo	Medio				Mínimo	Máximo	Medio		
Pimentón verde						Remolacha regional					
Bucaramanga, Centroabastos	1.538	1.923	1.684	-		Cúcuta, Cenabastos	2.400	3.000	2.775	-	
Medellín, Central Mayorista de Antioquia	2.800	3.200	2.975	+		Marinilla (Antioquia)	3.000	3.200	3.050	+	
Rábano rojo						Repollo blanco					
Armenia, Mercar	2.800	2.800	2.800	++		Arauca (Arauca)	1.333	1.633	1.475	-	
Barranquilla, Barranquillita	7.000	7.000	7.000	-		Armenia, Mercar	933	933	933	=	
Bogotá, D.C., Corabastos	667	1.067	809	-		Barranquilla, Barranquillita	1.329	1.600	1.487	-	
Bucaramanga, Centroabastos	4.000	4.000	4.000	=		Barranquilla, Granabastos	1.314	1.600	1.494	++	
Manizales, Centro Galerías	4.000	5.000	4.500	++		Bucaramanga, Centroabastos	1.120	1.200	1.171	-	
Medellín, Central Mayorista de Antioquia	2.500	3.000	2.860	-		Buenaventura (Valle del Cauca)	867	933	900	=	
Neiva, Surabastos	4.000	4.000	4.000	+		Cali, Cavasa	667	833	746	+	
Remolacha						Cali, Santa Elena	767	833	811	-	
Arauca (Arauca)	2.818	2.909	2.886	-		Cartagena, Bazurto	1.214	1.571	1.323	+	
Armenia, Mercar	3.520	3.520	3.520	=		Cartago (Valle del Cauca)	1.280	1.520	1.413	+	
Barranquilla, Barranquillita	3.000	3.233	3.081	-		El Santuario (Antioquia)	400	500	446	++	
Barranquilla, Granabastos	2.750	3.133	2.930	-		Florencia (Cauquetá)	2.000	2.057	2.019	+	
Bogotá, D.C., Corabastos	2.667	3.667	3.325	++		La Ceja (Antioquia)	700	800	767	+	
Bucaramanga, Centroabastos	2.583	2.667	2.640	-		La Unión (Nariño)	960	1.000	990	-	
Cartagena, Bazurto	2.833	3.600	3.159	+		Marinilla (Antioquia)	333	417	379	++	
Chiquinquirá (Boyacá)	3.400	3.600	3.500	+		Medellín, Central Mayorista de Antioquia	433	500	482	-	
Duitama (Boyacá), Mercaplaza	2.900	3.000	2.950	-		Medellín, Plaza Minorista "José María Villa"	500	600	552	-	
El Santuario (Antioquia)	3.000	3.200	3.083	+		Montería, Mercado del Sur	667	833	738	+	
Florencia (Cauquetá)	3.583	3.667	3.611	+		Neiva, Surabastos	1.200	1.467	1.328	++	
Ibagué, Plaza La 21	3.200	4.000	3.707	++		Palmira (Valle del Cauca)	733	833	779	-	
La Ceja (Antioquia)	3.200	3.700	3.408	+		Pasto, El Potrerillo	800	1.000	900	-	
Manizales, Centro Galerías	4.182	4.364	4.273	=		Pereira, La 41	1.120	1.400	1.233	-	
Medellín, Central Mayorista de Antioquia	2.800	3.100	2.925	=		Pereira, Mercasa	960	1.120	1.076	-	
Medellín, Plaza Minorista "José María Villa"	3.200	3.800	3.448	++		Popayán, Plaza de mercado del barrio Bolívar	700	1.060	883	-	
Montería, Mercado del Sur	3.400	4.000	3.592	-		Rionegro (Antioquia)	500	583	523	-	
Neiva, Surabastos	2.880	4.000	3.257	+		Santa Marta (Magdalena)	1.314	1.714	1.534	++	
Pereira, Mercasa	3.000	4.500	3.889	+		Sincelejo, Nuevo Mercado	667	750	708	+	
Rionegro (Antioquia)	3.200	3.500	3.370	+		Sonsón (Antioquia)	369	400	381	-	
San Gil (Santander)	3.600	4.000	3.867	-		Tuluá (Valle del Cauca)	900	1.067	958	+	
Santa Marta (Magdalena)	2.667	3.000	2.793	-		Túquerres (Nariño)	500	640	560	-	
Sincelejo, Nuevo Mercado	3.800	4.000	3.983	+		Valledupar, Mercabastos	1.143	1.286	1.268	-	
Tibasosa (Boyacá), Coomproriente	2.800	3.200	2.950	-		Villavicencio, CAV	1.500	2.000	1.778	++	
Tunja, Complejo de Servicios del Sur	2.800	3.000	2.900	-		Yopal (Casanare)	2.167	2.167	2.167	-	
Valledupar, Mercabastos	2.667	3.333	3.028	-		Repollo blanco bogotano					
Villavicencio, CAV	3.000	4.000	3.639	++		Pereira, Mercasa	1.214	1.571	1.364	+	
Yopal (Casanare)	3.000	3.083	3.042	++		Repollo morado					
Remolacha bogotana						Bogotá, D.C., Corabastos	1.538	1.846	1.786	-	
Buenaventura (Valle del Cauca)	3.600	4.400	4.053	+		Bucaramanga, Centroabastos	3.000	3.000	3.000	=	
Cali, Cavasa	3.000	3.833	3.417	+		Cúcuta, Cenabastos	1.944	2.778	2.352	-	
Cali, Santa Elena	2.833	3.000	2.906	+		Medellín, Central Mayorista de Antioquia	1.000	1.111	1.099	+	
Cartago (Valle del Cauca)	3.200	3.600	3.417	-		Pamplona (Norte de Santander)	1.389	1.444	1.407	-	
Palmira (Valle del Cauca)	3.000	3.133	3.050	+							
Tuluá (Valle del Cauca)	3.000	3.233	3.122	-							

Cuadro 2. Mercados mayoristas. Precios de venta de verduras y hortalizas (continuación)
2022 (15 al 21 de octubre)

Productos y mercados	Pesos por kilogramo				Tendencia	Productos y mercados	Pesos por kilogramo				Tendencia
	Mínimo	Máximo	Medio				Mínimo	Máximo	Medio		
Repollo verde						Tomate chonto regional					
Bogotá, D.C., Corabastos	1.308	1.538	1.427		++	Buenaventura (Valle del Cauca)	2.500	2.800	2.650		-
Cúcuta, Cenabastos	800	1.000	856		-	La Ceja (Antioquia)	1.600	1.800	1.700		+
Ipiales (Nariño), Ipiales somos todos	800	1.000	878		-	Marinilla (Antioquia)	1.200	1.700	1.433		+
Manizales, Centro Galerías	800	1.000	920		-	Medellín, Central Mayorista de Antioquia	1.600	2.200	1.935		-
Pamplona (Norte de Santander)	600	800	644		-	Medellín, Plaza Minorista "José María Villa"	1.600	2.000	1.865		-
San Gil (Santander)	1.120	1.600	1.392		-	Montería, Mercado del Sur	1.800	2.200	1.983		+
Tibasosa (Boyacá), Coomproriente	1.000	1.667	1.302		-	Peñol (Antioquia)	1.200	1.500	1.383		-
Tunja, Complejo de Servicios del Sur	1.000	1.167	1.148		+	Rionegro (Antioquia)	1.600	2.000	1.750		+
						Sonsón (Antioquia)	1.300	1.500	1.375		-
Tomate chonto						Tomate larga vida					
Arauca (Arauca)	2.364	2.727	2.466		-	Bogotá, D.C., Corabastos	2.000	2.750	2.241		-
Armenia, Mercar	1.591	1.818	1.674		-	Cali, Cavasa	3.000	3.300	3.163		-
Barranquilla, Barranquillita	1.840	2.200	1.970		-	Cali, Santa Elena	3.300	3.400	3.383		-
Barranquilla, Granabastos	1.880	2.200	2.013		-	Florencia (Cauquetá)	2.400	2.400	2.400		-
Bogotá, D.C., Corabastos	1.818	2.273	1.968		-	Medellín, Central Mayorista de Antioquia	2.800	3.200	2.965		-
Cali, Cavasa	1.500	1.800	1.663		-	Neiva, Surabastos	2.045	2.955	2.547		-
Cali, Santa Elena	1.100	1.500	1.300		-	Pasto, El Potrerillo	1.500	1.700	1.558		+
Cartagena, Bazurto	2.400	2.800	2.489		-	Popayán, Plaza de mercado del barrio Bolívar	1.800	2.000	1.925		+
Cartago (Valle del Cauca)	1.500	2.200	1.917		-						
Chiquinquirá (Boyacá)	1.818	2.045	1.856		-	Tomate riñón					
Cúcuta, Cenabastos	1.667	2.292	1.966		+	Armenia, Mercar	3.800	4.000	3.867		=
Duitama (Boyacá), Mercaplaza	1.818	2.045	1.970		-	Bucaramanga, Centroabastos	2.955	3.182	3.106		=
Florencia (Cauquetá)	1.720	1.800	1.747		-	Cartago (Valle del Cauca)	4.000	4.400	4.225		-
Ibagué, Plaza La 21	1.600	2.200	1.889		-	Ipiales (Nariño), Ipiales somos todos	1.364	1.818	1.639		+
Manizales, Centro Galerías	1.591	1.818	1.716		-	Tomate riñón valluno					
Neiva, Surabastos	1.522	1.957	1.799		-	Montería, Mercado del Sur	3.200	3.500	3.375		-
Palmira (Valle del Cauca)	1.500	1.800	1.663		-	Pereira, Mercasa	3.600	4.500	4.100		+
Pamplona (Norte de Santander)	1.875	2.500	2.132		-	Tomate Riogrande					
Pereira, La 41	2.000	2.300	2.083		+	Bucaramanga, Centroabastos	2.045	2.364	2.213		-
Pereira, Mercasa	1.500	2.000	1.744		+	Cúcuta, Cenabastos	1.458	2.292	1.840		-
Santa Bárbara (Antioquia)	1.300	1.400	1.350		-	Duitama (Boyacá), Mercaplaza	2.955	2.955	2.955		n.d.
Santa Marta (Magdalena)	2.400	2.600	2.500		=	San Gil (Santander)	1.400	1.600	1.533		-
Sincelejo, Nuevo Mercado	1.800	2.000	1.983		+	Socorro (Santander)	1.400	1.600	1.467		++
Tibasosa (Boyacá), Coomproriente	2.045	2.273	2.131		+	Tibasosa (Boyacá), Coomproriente	2.045	2.727	2.216		+
Tuluá (Valle del Cauca)	1.200	1.600	1.450		-	Yopal (Casanare)	2.750	2.750	2.750		-
Tunja, Complejo de Servicios del Sur	1.818	2.045	1.944		-						
Valledupar, Mercabastos	1.800	2.800	2.417		+						
Valledupar, Mercado Nuevo	1.800	2.800	2.400		+						
Villavicencio, CAV	2.000	2.500	2.188		+						

Cuadro 2. Mercados mayoristas. Precios de venta de verduras y hortalizas (conclusión) 2022 (15 al 21 de octubre)

Productos y mercados	Pesos por kilogramo				Tendencia	Productos y mercados	Pesos por kilogramo				Tendencia
	Mínimo	Máximo	Medio	Precios			Mínimo	Máximo	Medio	Precios	
Tomate Riogrande bumangués						Zanahoria (continuación)					
Barranquilla, Barranquillita	2.040	2.320	2.160		-	Sincelejo, Nuevo Mercado	1.250	1.375	1.323		+
Barranquilla, Granabastos	2.364	2.636	2.473		-	Tibasosa (Boyacá), Coomproriente	1.167	1.667	1.396		-
Cartagena, Bazurto	2.200	2.720	2.469		-	Tunja, Complejo de Servicios del Sur	1.250	1.333	1.324		+
Zanahoria						Túquerres (Nariño)	500	600	523		-
Arauca (Arauca)	1.455	1.545	1.495		+	Valledupar, Mercabastos	1.500	1.667	1.583		=
Armenia, Mercar	1.667	1.917	1.806		+	Villavicencio, CAV	1.333	1.833	1.521		+
Barranquilla, Barranquillita	1.667	1.917	1.750		+	Yopal (Casanare)	1.833	1.917	1.875		++
Barranquilla, Granabastos	1.633	1.750	1.676		-	Zanahoria bogotana					
Bogotá, D.C., Corabastos	1.667	2.000	1.845		-	Cali, Cavasa	1.583	1.667	1.653		+
Bucaramanga, Centroabastos	1.917	2.000	1.971		+	Cali, Santa Elena	1.417	1.583	1.486		-
Buenaventura (Valle del Cauca)	800	940	903		-	Cartagena, Bazurto	1.583	1.833	1.670		-
Cali, Cavasa	600	800	708		-	Cúcuta, Cenabastos	1.667	2.167	1.903		-
Cali, Santa Elena	800	900	813		-	Manizales, Centro Galerías	1.452	1.774	1.603		++
Cartago (Valle del Cauca)	1.333	1.583	1.486		-	Pereira, La 41	1.583	2.000	1.800		+
Chiquinquirá (Boyacá)	1.417	1.500	1.486		+	Pereira, Mercasa	1.500	1.750	1.593		+
Cúcuta, Cenabastos	1.083	1.500	1.323		-	Tuluá (Valle del Cauca)	1.333	1.633	1.540		-
Duitama (Boyacá), Mercaplaza	1.417	1.500	1.472		+	Zanahoria larga vida					
Florencia (Cauquetá)	1.583	1.833	1.694		++	El Carmen de Viboral (Antioquia)	833	889	865		-
Ibagué, Plaza La 21	1.440	2.400	1.820		+	El Santuario (Antioquia)	833	1.111	935		+++
Ipiales (Nariño), Ipiales somos todos	500	600	533		=	La Ceja (Antioquia)	1.000	1.111	1.015		++
La Unión (Nariño)	800	840	810		-	Marinilla (Antioquia)	667	944	815		++
Neiva, Surabastos	1.600	1.920	1.820		-	Medellín, Central Mayorista de Antioquia	822	1.111	953		++
Palmira (Valle del Cauca)	720	840	785		-	Medellín, Plaza Minorista "José María Villa"	1.000	1.267	1.153		++
Pamplona (Norte de Santander)	1.000	1.333	1.250		++	Montería, Mercado del Sur	1.111	1.444	1.300		-
Pasto, El Potrerillo	480	800	642		++	Rionegro (Antioquia)	944	1.111	1.022		++
Popayán, Plaza de mercado del barrio Bolívar	583	600	585		-	Sonsón (Antioquia)	667	778	722		-
San Gil (Santander)	1.417	1.833	1.625		+						
Santa Marta (Magdalena)	1.633	1.750	1.672		+						
TENDENCIAS											
---		-		+		+++					
Variación mayor al -20 %		Variación entre 0 % y -10 %		Variación entre 0 % y 10 %		Variación mayor al 20 %					
--		=		++		n. d.					
Variación entre -10 % y -20 %		Variación igual a 0 %		Variación entre 10 % y 20 %		No determinado					

FRUTAS FRESCAS

Disminuyeron las cotizaciones del maracuyá

En esta semana disminuyeron los precios del maracuyá en veinticuatro de los treinta y uno mercados en los que se negoció. Esto se dio como respuesta a la poca disponibilidad del producto asociado a la menor recolección en las zonas de producción de Huila, Arauca, Santander, Valle del Cauca, Nariño y Antioquia. Por ejemplo, en Cúcuta y Pasto el kilo en se vendió a \$4.027 y a \$3.194, respectivamente, lo que representó un descenso de 14,42%, en promedio.

También disminuyeron las cotizaciones del mango Tommy, la patilla, la mora de Castilla, el lulo y el tomate de árbol. En el caso del mango Tommy, se presentó una tendencia a la baja en veintiocho de los treinta y dos mercados mayoristas en los que se vendió esta semana. Esto obedeció a una menor disponibilidad de producto oriundo de La Unión, Montebello, Concordia, Abejorral, Anzá, Betulia (Antioquía), Guamo, Flandes, El Espinal (Tolima), Anapoima, Apulo, Nocaima y Viotá (Cundinamarca).

En cuanto a la patilla, de los veinticinco mercados en los que se transó esta semana, veintiún presentaron un descenso en sus cotizaciones. Esto respondió a un menor

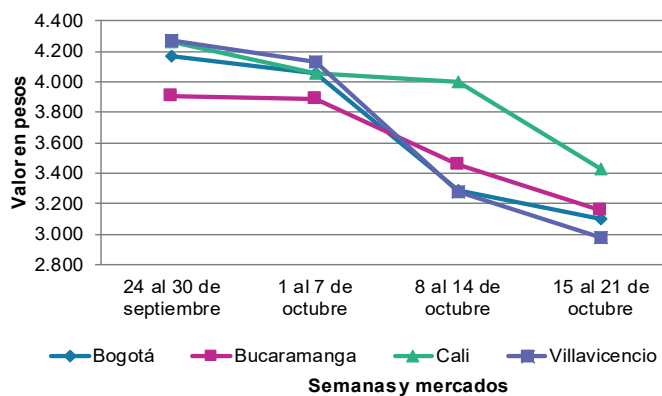
abastecimiento desde las zonas de cultivo ubicadas en Meta y Valle del Cauca.

Por su parte, la cotización mayorista de la mora de Castilla bajó, como consecuencia de la mayor producción en los municipios de Cabrera, San Bernardo (Cundinamarca), La Unión, La Ceja, Guarne, Granada (Antioquia), Lebrija, Piedecuesta (Santander), Ipiales (Nariño) y Aguadas (Caldas). El descenso en el precio se presentó en veintiocho de los treinta y seis mercados mayoristas en los que se comercializó esta semana.

En contraste, las manzanas royal gala y verde importadas y el aguacate papelillo, reportaron aumentos en sus cotizaciones esta semana. Una menor disponibilidad de manzana royal gala importada desde Chile hizo que los precios subieran en veinticuatro de los treinta y dos mercados en los que se vendió.

Asimismo, subió el precio del aguacate papelillo en veintidós de los treinta y dos mercados mayoristas en los que se vendió durante esta semana. Según los comerciantes, este comportamiento estuvo asociado a una menor disponibilidad de producto oriundo de Antioquia, Quindío y Risaralda.

Gráfico 2. Comportamiento de los precios del maracuyá 2022 (24 de septiembre al 21 de octubre)



Fuente: DANE, SIPSA.

Cuadro 3. Mercados mayoristas. Precios de venta de frutas frescas 2022 (15 al 21 de octubre)

Productos y mercados	Pesos por kilogramo				Tendencia	Productos y mercados	Pesos por kilogramo				Tendencia
	Mínimo	Máximo	Medio				Mínimo	Máximo	Medio		
Aguacate común						Banano bocadillo					
Bucaramanga, Centroabastos	6.000	6.500	6.250		+	Bogotá, D.C., Corabastos	2.100	2.400	2.217		+
Buenaventura (Valle del Cauca)	4.600	4.800	4.700		-	Duitama (Boyacá), Mercaplaza	1.900	2.000	1.967		=
Cúcuta, Cenabastos	4.500	5.500	5.000		-	Medellín, Central Mayorista de Antioquia	1.300	1.400	1.350		=
Neiva, Surabastos	4.000	4.000	4.000		n.d.	Tibasosa (Boyacá), Coomproriente	1.500	1.600	1.525		-
Tuluá (Valle del Cauca)	4.300	4.500	4.425		-	Tunja, Complejo de Servicios del Sur	1.750	1.750	1.750		-
Aguacate Hass						Banano criollo					
Bogotá, D.C., Corabastos	5.800	6.000	5.985		+	Armenia, Mercar	1.200	1.400	1.317		+
Chiquinquirá (Boyacá)	5.000	6.000	5.333		=	Armenia, Retiro	1.200	1.400	1.300		+
Duitama (Boyacá), Mercaplaza	4.500	5.000	4.833		-	Barranquilla, Barranquillita	1.200	1.320	1.240		-
La Ceja (Antioquia)	3.800	4.200	4.000		+	Bogotá, D.C., Corabastos	2.000	2.300	2.189		+
Medellín, Central Mayorista de Antioquia	4.000	4.700	4.370		+	Bucaramanga, Centroabastos	1.700	1.900	1.775		-
Rionegro (Antioquia)	4.000	4.200	4.050		+	Buenaventura (Valle del Cauca)	1.444	1.556	1.500		-
San Gil (Santander)	6.000	6.000	6.000		=	Cali, Cavasa	1.467	1.600	1.551		+
San Vicente (Antioquia)	3.800	4.000	3.875		-	Cali, Santa Elena	1.267	1.333	1.317		-
Sonsón (Antioquia)	3.500	4.000	3.750		-	Cartago (Valle del Cauca)	1.100	1.400	1.250		=
Tibasosa (Boyacá), Coomproriente	5.000	5.500	5.188		+	Chiquinquirá (Boyacá)	1.500	1.750	1.708		-
Tunja, Complejo de Servicios del Sur	4.500	5.000	4.944		-	Cúcuta, Cenabastos	2.000	2.300	2.177		+
Aguacate papillito						Banano urabá					
Arauca (Arauca)	6.000	8.000	6.925		+	Arauca (Arauca)	2.167	2.278	2.222		-
Armenia, Mercar	5.000	5.000	5.000		=	Barranquilla, Barranquillita	1.380	1.380	1.380		-
Armenia, Retiro	4.800	5.000	4.933		=	Bogotá, D.C., Corabastos	1.500	1.700	1.608		-
Barranquilla, Barranquillita	5.800	6.200	6.044		-	Bucaramanga, Centroabastos	1.650	1.700	1.667		+
Bogotá, D.C., Corabastos	6.000	6.600	6.465		+	Chiquinquirá (Boyacá)	1.750	2.000	1.900		=
Bucaramanga, Centroabastos	6.000	6.500	6.125		+	Duitama (Boyacá), Mercaplaza	1.750	1.800	1.767		=
Buenaventura (Valle del Cauca)	6.200	6.500	6.400		+						
Cali, Cavasa	5.800	6.200	5.942		+						
Cali, Santa Elena	5.700	6.000	5.925		+						
Cartagena, Bazurto	6.000	7.000	6.500		+						
Cartago (Valle del Cauca)	5.800	6.000	5.975		++						
Chiquinquirá (Boyacá)	5.000	6.000	5.583		+						
Duitama (Boyacá), Mercaplaza	6.800	7.000	6.933		+						
Florencia (Cauquetá)	5.000	5.500	5.167		+						
Ibagué, Plaza La 21	5.000	5.500	5.167		-						
Manizales, Centro Galerías	5.000	5.000	5.000		=						
Medellín, Central Mayorista de Antioquia	6.200	6.500	6.325		+						
Medellín, Plaza Minorista "José María Villa"	5.500	6.000	5.840		+						
Montería, Mercado del Sur	5.000	6.000	5.542		-						
Neiva, Surabastos	5.000	6.000	5.573		-						
Palmira (Valle del Cauca)	5.500	5.800	5.638		+						
Pereira, La 41	6.000	6.000	6.000		+						
Pereira, Mercasa	5.800	6.000	5.967		+						
Popayán, Plaza de mercado del barrio Bolívar	5.500	5.800	5.675		+						
Santa Bárbara (Antioquia)	2.800	3.200	2.950		-						
Sincelejo, Nuevo Mercado	6.500	6.700	6.600		+						
Tibasosa (Boyacá), Coomproriente	6.000	7.000	6.475		+						
Tuluá (Valle del Cauca)	5.000	5.500	5.250		-						
Tunja, Complejo de Servicios del Sur	5.500	6.000	5.889		+						
Valledupar, Mercado Nuevo	6.600	7.000	6.933		+						
Villavicencio, CAV	6.000	7.000	6.592		+						
Yopal (Casanare)	6.500	7.000	6.750		=						

Cuadro 3. Mercados mayoristas. Precios de venta de frutas frescas (continuación)
2022 (15 al 21 de octubre)

Productos y mercados	Pesos por kilogramo				Tendencia	Productos y mercados	Pesos por kilogramo				Tendencia
	Mínimo	Máximo	Medio				Mínimo	Máximo	Medio		
Banano Urabá (continuación)						Curuba					
Medellín, Plaza Minorista "José María Villa"	1.400	1.500	1.478		-	Arauca (Arauca)	2.750	3.050	2.900		=
Montería, Mercado del Sur	1.400	1.500	1.450		-	Armenia, Mercar	1.800	2.300	2.117		+
Sincelejo, Nuevo Mercado	1.090	1.472	1.294		++	Barranquilla, Barranquillita	3.200	3.360	3.253		=
Tibasosa (Boyacá), Coomproriente	1.500	1.750	1.675		+	Bogotá, D.C., Corabastos	1.818	2.727	2.266		-
Tunja, Complejo de Servicios del Sur	1.750	1.900	1.833		+	Bucaramanga, Centroabastos	2.000	2.200	2.067		=
Valledupar, Mercabastos	1.000	1.250	1.142		+	Buenaventura (Valle del Cauca)	3.000	3.500	3.317		-
Villavicencio, CAV	1.000	1.000	1.000		+	Cali, Cavasa	2.650	3.000	2.825		-
Yopal (Casanare)	2.111	2.111	2.111		+	Cartago (Valle del Cauca)	3.700	3.900	3.792		+
Borojó						Chiquinquirá (Boyacá)	1.591	1.818	1.648		+
Bogotá, D.C., Corabastos	5.000	5.000	5.000		=	Cúcuta, Cenabastos	2.083	2.500	2.247		-
Bucaramanga, Centroabastos	5.500	6.000	5.875		-	Ipiales (Nariño), Ipiales somos todos	2.083	2.083	2.083		n.d.
Cúcuta, Cenabastos	7.000	7.500	7.250		+	Medellín, Central Mayorista de Antioquia	2.000	2.700	2.455		++
Medellín, Central Mayorista de Antioquia	4.000	4.500	4.130		-	Neiva, Surabastos	1.800	2.000	1.867		-
Pamplona (Norte de Santander)	7.000	7.000	7.000		-	Pamplona (Norte de Santander)	1.667	2.083	1.771		+
Villavicencio, CAV	6.000	7.000	6.417		-	San Gil (Santander)	2.400	2.800	2.533		+
Breva						Socorro (Santander)	2.400	2.400	2.400		-
Medellín, Central Mayorista de Antioquia	3.800	4.200	4.010		+	Sonsón (Antioquia)	1.200	1.500	1.350		-
Ciruella importada						Tibasosa (Boyacá), Coomproriente	2.045	2.500	2.273		-
Bogotá, D.C., Corabastos	14.444	15.556	15.291		+	Tuluá (Valle del Cauca)	2.000	2.100	2.025		-
Medellín, Central Mayorista de Antioquia	15.000	16.250	15.375		-	Tunja, Complejo de Servicios del Sur	2.045	2.273	2.071		+
Ciruella roja						Villavicencio, CAV	2.000	2.400	2.150		-
Bogotá, D.C., Corabastos	1.520	1.800	1.607		-	Durazno importado					
Bucaramanga, Centroabastos	1.800	2.320	2.130		-	Medellín, Central Mayorista de Antioquia	13.333	14.444	14.056		-
Cúcuta, Cenabastos	2.500	3.000	2.698		+	Durazno nacional					
Medellín, Central Mayorista de Antioquia	2.500	3.200	2.935		+	Bogotá, D.C., Corabastos	5.000	6.000	5.573		+
Neiva, Surabastos	1.800	2.600	2.225		-	Bucaramanga, Centroabastos	4.500	4.600	4.531		=
Pamplona (Norte de Santander)	3.000	3.000	3.000		+	Chiquinquirá (Boyacá)	4.545	5.455	5.000		=
San Gil (Santander)	2.400	2.720	2.520		+	Cúcuta, Cenabastos	5.000	6.000	5.417		-
Socorro (Santander)	2.400	2.400	2.400		-	Medellín, Central Mayorista de Antioquia	6.800	7.000	6.950		+
Tibasosa (Boyacá), Coomproriente	1.400	1.600	1.550		-	San Gil (Santander)	6.000	6.000	6.000		=
Tunja, Complejo de Servicios del Sur	1.400	1.400	1.400		+	Socorro (Santander)	6.000	6.000	6.000		-
Coco						Tibasosa (Boyacá), Coomproriente	4.545	5.000	4.697		n.d.
Armenia, Mercar	3.200	3.200	3.200		=	Tunja, Complejo de Servicios del Sur	4.545	4.545	4.545		+
Barranquilla, Barranquillita	4.000	4.100	4.011		+	Feijoa					
Bogotá, D.C., Corabastos	3.750	4.000	3.863		+	Tibasosa (Boyacá), Coomproriente	3.182	3.636	3.485		n.d.
Cali, Cavasa	2.606	2.788	2.701		+	Tunja, Complejo de Servicios del Sur	4.545	4.545	4.545		=
Cali, Santa Elena	2.222	2.333	2.296		+	Fresa					
Cartagena, Bazurto	3.920	4.200	4.083		=	Armenia, Mercar	11.000	11.000	11.000		=
Cartago (Valle del Cauca)	2.933	3.067	2.989		-	Bogotá, D.C., Corabastos	6.300	7.000	6.682		+
La Unión (Nariño)	3.111	3.611	3.417		+	Bucaramanga, Centroabastos	6.000	7.000	6.625		+
Manizales, Centro Galerías	2.903	3.226	3.145		=	Cali, Cavasa	5.000	5.200	5.117		+
Medellín, Central Mayorista de Antioquia	4.808	5.500	5.198		+	Cali, Santa Elena	4.000	4.300	4.175		+
Montería, Mercado del Sur	3.800	4.500	4.125		-	Cartago (Valle del Cauca)	5.800	6.000	5.967		-
Palmira (Valle del Cauca)	2.389	2.500	2.454		+	Chiquinquirá (Boyacá)	4.667	5.333	4.889		-
Pereira, Mercasa	3.067	3.200	3.133		-	Cúcuta, Cenabastos	4.500	6.000	5.448		-
Sincelejo, Nuevo Mercado	3.480	3.480	3.480		=	Duitama (Boyacá), Mercaplaza	6.700	7.000	6.833		-
Valledupar, Mercabastos	3.550	4.150	3.617		-	Manizales, Centro Galerías	6.000	6.000	6.000		-
						Medellín, Central Mayorista de Antioquia	7.500	7.500	7.500		=

Cuadro 3. Mercados mayoristas. Precios de venta de frutas frescas (continuación)
2022 (15 al 21 de octubre)

Productos y mercados	Pesos por kilogramo				Tendencia	Productos y mercados	Pesos por kilogramo				Tendencia
	Mínimo	Máximo	Medio				Mínimo	Máximo	Medio		
Fresa (continuación)						Guanábana (continuación)					
Medellín, Plaza Minorista "José María Villa"	7.000	7.500	7.333	=		Manizales, Centro Galerías	3.800	4.500	4.075	+	
Montería, Mercado del Sur	4.000	4.000	4.000	=		Medellín, Central Mayorista de Antioquia	4.500	4.700	4.605	-	
Neiva, Surabastos	5.625	6.000	5.740	-		Medellín, Plaza Minorista "José María Villa"	3.600	4.200	3.840	-	
Pamplona (Norte de Santander)	5.000	5.000	5.000	-		Pamplona (Norte de Santander)	5.500	5.500	5.500	=	
Pasto, El Potrerillo	5.000	6.000	5.717	-		Pasto, El Potrerillo	4.800	5.600	5.275	+	
Pereira, Mercasa	6.400	6.400	6.400	=		Pereira, La 41	4.500	4.800	4.625	+	
San Gil (Santander)	5.067	5.333	5.200	+		Pereira, Mercasa	4.000	4.700	4.378	+	
Sincelejo, Nuevo Mercado	4.800	5.000	4.900	+		Popayán, Plaza de mercado del barrio Bolívar	4.500	4.700	4.625	-	
Socorro (Santander)	6.000	6.000	6.000	=		San Gil (Santander)	5.000	5.200	5.100	=	
Tibasosa (Boyacá), Coomproriente	6.800	7.000	6.975	-		Tibasosa (Boyacá), Coomproriente	4.300	4.800	4.513	-	
Tunja, Complejo de Servicios del Sur	6.000	6.667	6.074	=		Tuluá (Valle del Cauca)	3.700	3.900	3.800	+	
Villavicencio, CAV	5.625	6.250	6.109	+		Tunja, Complejo de Servicios del Sur	4.000	4.200	4.022	-	
						Villavicencio, CAV	5.000	6.000	5.475	+	
Granadilla						Guayaba agría					
Arauca (Arauca)	6.571	7.143	6.857	+		Armenia, Mercar	3.500	4.000	3.750	-	
Armenia, Mercar	4.667	5.000	4.833	=		Cartago (Valle del Cauca)	3.600	4.000	3.825	-	
Bogotá, D.C., Corabastos	5.667	6.000	5.965	-		Manizales, Centro Galerías	4.500	5.000	4.833	+	
Bucaramanga, Centroabastos	6.786	7.500	7.054	-		Montería, Mercado del Sur	800	1.200	1.000	-	
Cali, Cavasa	5.667	6.000	5.806	-		Pereira, La 41	3.000	3.500	3.350	-	
Cali, Santa Elena	6.000	6.000	6.000	+		Pereira, Mercasa	3.800	4.400	4.022	-	
Cartago (Valle del Cauca)	6.000	6.333	6.133	+		Sincelejo, Nuevo Mercado	1.800	2.000	1.967	-	
Chiquinquirá (Boyacá)	6.000	6.333	6.056	+		Guayaba Atlántico					
Cúcuta, Cenabastos	6.429	7.143	6.964	-		Barranquilla, Barranquillita	1.320	1.400	1.391	-	
Duitama (Boyacá), Mercaplaza	6.000	6.333	6.111	+		Guayaba común					
Florencia (Cauquetá)	6.333	6.533	6.400	-		Barranquilla, Barranquillita	1.520	1.600	1.591	-	
Ibagué, Plaza La 21	4.000	4.667	4.250	-		Cartagena, Bazurto	1.680	1.800	1.773	-	
Manizales, Centro Galerías	4.000	4.467	4.267	-		Chiquinquirá (Boyacá)	1.136	1.364	1.326	-	
Medellín, Central Mayorista de Antioquia	4.000	7.500	5.669	-		Cúcuta, Cenabastos	1.167	1.333	1.217	-	
Neiva, Surabastos	4.667	6.667	5.486	-		Sincelejo, Nuevo Mercado	2.200	2.500	2.361	=	
Palmira (Valle del Cauca)	5.667	6.000	5.875	+		Valledupar, Mercabastos	1.400	1.600	1.522	+	
Pereira, Mercasa	5.333	6.000	5.889	-		Guayaba manzana					
Popayán, Plaza de mercado del barrio Bolívar	5.600	5.667	5.656	-		Cartago (Valle del Cauca)	2.300	2.800	2.575	+++	
San Gil (Santander)	7.143	7.857	7.381	-		Manizales, Centro Galerías	2.500	2.800	2.625	=	
Socorro (Santander)	7.857	7.857	7.857	=		Medellín, Central Mayorista de Antioquia	3.000	3.400	3.230	+	
Tibasosa (Boyacá), Coomproriente	6.000	6.133	6.017	-		Rionegro (Antioquia)	3.200	3.300	3.260	-	
Tuluá (Valle del Cauca)	5.333	5.667	5.583	-		Guayaba pera					
Tunja, Complejo de Servicios del Sur	5.333	6.000	5.556	+		Arauca (Arauca)	2.182	2.409	2.284	-	
Villavicencio, CAV	6.000	6.333	6.083	+		Armenia, Mercar	1.500	1.600	1.533	=	
Yopal (Casanare)	7.867	8.000	7.933	+		Barranquilla, Barranquillita	2.800	3.000	2.944	+	
Guanábana						Barranquilla, Granabastos	2.800	3.100	2.983	-	
Armenia, Mercar	3.800	4.000	3.933	-		Bogotá, D.C., Corabastos	1.214	1.643	1.393	-	
Barranquilla, Barranquillita	4.800	5.100	4.989	+		Bucaramanga, Centroabastos	960	1.040	1.003	+	
Bogotá, D.C., Corabastos	4.500	5.000	4.747	-		Buenaventura (Valle del Cauca)	2.100	2.200	2.150	=	
Bucaramanga, Centroabastos	3.800	4.000	3.933	+		Cali, Cavasa	1.600	1.800	1.706	+	
Cali, Cavasa	4.500	4.600	4.521	-		Cali, Santa Elena	1.600	1.800	1.700	+	
Cartago (Valle del Cauca)	4.500	4.800	4.650	+		Cartagena, Bazurto	2.700	3.000	2.833	-	
Chiquinquirá (Boyacá)	4.000	4.000	4.000	=							
Cúcuta, Cenabastos	4.500	5.500	5.000	-							
Duitama (Boyacá), Mercaplaza	5.800	6.000	5.933	-							
Ibagué, Plaza La 21	3.800	4.000	3.900	+							

Cuadro 3. Mercados mayoristas. Precios de venta de frutas frescas (continuación)
2022 (15 al 21 de octubre)

Productos y mercados	Pesos por kilogramo				Tendencia	Productos y mercados	Pesos por kilogramo				Tendencia
	Mínimo	Máximo	Medio				Mínimo	Máximo	Medio		
Guayaba pera (continuación)						Kiwi (continuación)					
Cartago (Valle del Cauca)	1.900	2.000	1.950		++	Cúcuta, Cenabastos	10.000	12.000	11.333		+
Chiquinquirá (Boyacá)	1.136	1.364	1.326		-	Duitama (Boyacá), Mercaplaza	9.500	10.000	9.833		++
Cúcuta, Cenabastos	1.364	1.591	1.558		-	Ibagué, Plaza La 21	9.000	9.500	9.111		+
Duitama (Boyacá), Mercaplaza	1.591	1.727	1.636		-	La Unión (Nariño)	7.000	8.000	7.375		=
Florencia (Caquetá)	4.000	4.000	4.000		-	Manizales, Centro Galerías	8.000	9.000	8.750		-
Ibagué, Plaza La 21	1.900	2.000	1.967		+	Medellín, Central Mayorista de Antioquia	7.500	8.500	7.975		-
Ipiales (Nariño), Ipiales somos todos	2.000	2.200	2.078		-	Neiva, Surabastos	8.000	10.000	9.083		+
La Ceja (Antioquia)	2.400	2.700	2.558		-	Pamplona (Norte de Santander)	14.000	14.000	14.000		-
La Unión (Nariño)	2.250	2.250	2.250		-	Pasto, El Potrerillo	7.000	7.500	7.208		+
Manizales, Centro Galerías	2.000	2.000	2.000		+	Pereira, La 41	8.000	8.500	8.333		=
Medellín, Central Mayorista de Antioquia	2.000	2.200	2.100		+	Pereira, Mercasa	8.000	8.500	8.167		-
Medellín, Plaza Minorista "José María Villa"	1.800	2.000	1.920		-	Popayán, Plaza de mercado del barrio Bolívar	7.000	7.300	7.163		-
Neiva, Surabastos	1.200	1.700	1.475		-	San Gil (Santander)	10.000	10.000	10.000		-
Palmira (Valle del Cauca)	1.500	1.700	1.588		=	Socorro (Santander)	11.000	11.000	11.000		=
Pamplona (Norte de Santander)	1.364	1.591	1.439		-	Tibasosa (Boyacá), Coomproriente	8.000	10.000	8.500		-
Pasto, El Potrerillo	1.000	1.400	1.142		++	Tuluá (Valle del Cauca)	9.300	9.500	9.375		+
Pereira, La 41	1.400	2.000	1.667		+	Tunja, Complejo de Servicios del Sur	8.000	9.000	8.111		=
Pereira, Mercasa	1.200	1.800	1.578		+	Villavicencio, CAV	8.500	10.000	9.417		-
Popayán, Plaza de mercado del barrio Bolívar	1.900	2.000	1.969		+++						
Rionegro (Antioquia)	2.300	2.400	2.330		-	Limón común					
San Gil (Santander)	1.200	1.400	1.300		=	Armenia, Mercar	4.300	4.800	4.517		-
Socorro (Santander)	1.200	1.400	1.300		=	Bogotá, D.C., Corabastos	4.143	4.571	4.349		n.d.
Tibasosa (Boyacá), Coomproriente	1.818	2.045	1.920		+	Bucaramanga, Centroabastos	4.400	5.000	4.600		+
Tuluá (Valle del Cauca)	1.400	1.800	1.600		-	Bucaramanga, Mercados del centro	4.600	4.800	4.700		=
Tunja, Complejo de Servicios del Sur	1.136	1.500	1.356		-	Cali, Cavasa	5.333	5.417	5.344		+
Túquerres (Nariño)	1.867	2.000	1.978		+	Cali, Santa Elena	5.333	5.500	5.361		-
Villavicencio, CAV	1.200	1.500	1.317		-	Cartagena, Bazurto	4.571	5.429	5.149		++
Yopal (Casanare)	1.818	1.818	1.818		+	Cartago (Valle del Cauca)	5.200	5.500	5.375		-
						Chiquinquirá (Boyacá)	5.000	5.000	5.000		-
Guayaba pera valluna						Cúcuta, Cenabastos	5.000	6.500	5.802		-
Medellín, Central Mayorista de Antioquia	2.800	3.000	2.900		+	Cúcuta, La Nueva Sexta	5.000	5.833	5.521		-
						Florencia (Caquetá)	4.000	4.400	4.267		++
Gulupa						Ibagué, Plaza La 21	4.000	4.857	4.444		-
Bogotá, D.C., Corabastos	2.333	2.667	2.540		-	Medellín, Central Mayorista de Antioquia	4.286	4.800	4.532		+
Ibagué, Plaza La 21	2.000	2.400	2.196		-	Medellín, Plaza Minorista "José María Villa"	4.500	4.700	4.580		+
Medellín, Central Mayorista de Antioquia	1.800	2.200	1.980		+	Montería, Mercado del Sur	2.857	4.571	3.429		+
Neiva, Surabastos	2.240	2.800	2.513		+	Neiva, Surabastos	3.520	4.320	3.907		-
Peñol (Antioquia)	1.300	1.600	1.492		+	Pamplona (Norte de Santander)	6.000	7.000	6.833		++
Sonsón (Antioquia)	1.000	1.000	1.000		-	Pereira, La 41	6.000	6.500	6.125		+
						Pereira, Mercasa	6.000	6.000	6.000		+
Higo						San Gil (Santander)	4.000	4.400	4.200		+
Bogotá, D.C., Corabastos	4.500	5.000	4.954		-	Sincelejo, Nuevo Mercado	4.286	5.000	4.524		+++
Medellín, Central Mayorista de Antioquia	4.300	4.600	4.515		-	Socorro (Santander)	4.800	4.800	4.800		n.d.
Sonsón (Antioquia)	2.500	3.000	2.750		-	Valledupar, Mercabastos	6.167	6.167	6.167		n.d.
						Villavicencio, CAV	4.800	4.800	4.800		+
Kiwi											
Bogotá, D.C., Corabastos	8.500	9.000	8.934		-	Limón común Ciénaga					
Bucaramanga, Centroabastos	8.300	9.000	8.650		+	Barranquilla, Barranquillita	9.000	9.000	9.000		=
Cali, Cavasa	8.000	9.000	8.531		-						
Cali, Santa Elena	8.000	8.000	8.000		+	Limón común valluno					
Chiquinquirá (Boyacá)	9.000	11.000	9.583		-	Buenaventura (Valle del Cauca)	6.000	6.500	6.283		-

Cuadro 3. Mercados mayoristas. Precios de venta de frutas frescas (continuación)
2022 (15 al 21 de octubre)

Productos y mercados	Pesos por kilogramo				Tendencia	Productos y mercados	Pesos por kilogramo				Tendencia
	Mínimo	Máximo	Medio				Mínimo	Máximo	Medio		
Limón común valluno (continuación)						Lulo (continuación)					
Palmira (Valle del Cauca)	5.500	6.250	5.792		+	Bucaramanga, Centroabastos	4.400	5.200	4.800		-
Tuluá (Valle del Cauca)	5.167	5.500	5.333		=	Buenaventura (Valle del Cauca)	5.000	5.600	5.300		+
Limón mandarino						Cali, Cavasa	4.200	4.400	4.300		-
Armenia, Mercar	2.400	2.500	2.433		-	Cali, Santa Elena	4.000	4.200	4.075		-
Armenia, Retiro	2.400	2.500	2.467		++	Cartagena, Bazurto	5.300	6.000	5.528		-
Ibagué, Plaza La 21	1.150	1.500	1.289		n.d.	Cartago (Valle del Cauca)	3.800	4.600	4.300		-
La Ceja (Antioquia)	1.500	1.800	1.675		-	Chiquinquirá (Boyacá)	4.000	4.800	4.400		-
Medellín, Central Mayorista de Antioquia	1.800	2.200	1.910		-	Cúcuta, Cenabastos	5.500	6.000	5.896		-
Medellín, Plaza Minorista "José María Villa"	1.600	2.000	1.855		+	Duitama (Boyacá), Mercaplaza	5.000	5.217	5.145		+
Peñol (Antioquia)	1.200	1.500	1.425		++	Florencia (Cauquetá)	4.800	4.960	4.853		-
Pereira, La 41	2.000	2.800	2.483		++	Ibagué, Plaza La 21	4.400	4.800	4.584		-
Pereira, Mercasa	1.700	2.500	2.078		-	Manizales, Centro Galerías	4.500	5.000	4.788		+
Santa Bárbara (Antioquia)	900	1.100	975		+++	Medellín, Central Mayorista de Antioquia	4.000	4.400	4.265		-
Villavicencio, CAV	1.400	1.800	1.683		++	Medellín, Plaza Minorista "José María Villa"	4.500	4.700	4.593		-
Yopal (Casanare)	1.250	1.350	1.300		+	Montería, Mercado del Sur	5.000	5.500	5.267		-
Limón Tahití						Neiva, Surabastos	4.000	4.800	4.475		-
Armenia, Mercar	2.600	2.700	2.633		-	Palmira (Valle del Cauca)	4.200	4.600	4.400		+
Barranquilla, Barranquillita	3.500	3.750	3.602		-	Pamplona (Norte de Santander)	4.000	4.000	4.000		=
Bogotá, D.C., Corabastos	3.429	4.000	3.661		+	Pasto, El Potrerillo	3.696	4.130	3.901		-
Bucaramanga, Centroabastos	3.200	4.000	3.518		+	Pereira, La 41	4.100	4.500	4.267		-
Bucaramanga, Mercados del centro	3.760	3.800	3.780		-	Pereira, Mercasa	4.500	4.800	4.600		-
Cali, Cavasa	2.700	3.200	2.979		-	Popayán, Plaza de mercado del barrio Bolívar	4.560	4.720	4.610		-
Cali, Santa Elena	3.000	3.200	3.075		-	San Gil (Santander)	4.400	4.400	4.400		-
Cartagena, Bazurto	3.800	4.000	3.911		-	Sincelejo, Nuevo Mercado	5.000	5.300	5.025		-
Cartago (Valle del Cauca)	4.000	4.500	4.325		+	Socorro (Santander)	4.800	4.800	4.800		=
Chiquinquirá (Boyacá)	4.091	5.455	4.545		++	Tibasosa (Boyacá), Coomproriente	4.783	5.217	4.918		-
Cúcuta, Cenabastos	3.864	4.545	4.205		+	Tuluá (Valle del Cauca)	3.900	4.200	4.033		-
Duitama (Boyacá), Mercaplaza	4.091	4.545	4.394		+	Tunja, Complejo de Servicios del Sur	4.400	4.400	4.400		=
Florencia (Cauquetá)	3.040	3.440	3.227		-	Valledupar, Mercabastos	5.200	5.200	5.200		n.d.
Ibagué, Plaza La 21	3.429	4.857	4.000		+	Valledupar, Mercado Nuevo	4.400	4.800	4.650		n.d.
Manizales, Centro Galerías	3.500	3.600	3.525		+	Villavicencio, CAV	4.600	5.000	4.817		+
Medellín, Central Mayorista de Antioquia	4.400	4.600	4.510		-	Yopal (Casanare)	6.000	6.000	6.000		+
Medellín, Plaza Minorista "José María Villa"	4.200	4.800	4.335		-	Mandarina arrayana					
Neiva, Surabastos	3.600	4.400	4.000		-	Bogotá, D.C., Corabastos	2.273	2.955	2.541		-
Palmira (Valle del Cauca)	3.000	4.500	3.725		-	Buenaventura (Valle del Cauca)	2.700	3.000	2.842		-
Pamplona (Norte de Santander)	2.917	3.333	3.056		++	Cali, Cavasa	2.200	2.300	2.256		-
Pasto, El Potrerillo	2.857	3.143	3.012		-	Cali, Santa Elena	2.500	2.750	2.625		=
Pereira, La 41	3.500	4.000	3.850		-	Chiquinquirá (Boyacá)	1.818	2.727	2.311		n.d.
Pereira, Mercasa	3.000	4.000	3.511		-	Duitama (Boyacá), Mercaplaza	1.591	1.818	1.742		-
Rionegro (Antioquia)	4.800	5.300	5.010		++	Florencia (Cauquetá)	3.320	3.400	3.373		+
Socorro (Santander)	2.800	2.800	2.800		++	Ibagué, Plaza La 21	1.200	1.800	1.513		+
Tibasosa (Boyacá), Coomproriente	4.318	4.773	4.528		+	Neiva, Surabastos	2.500	3.636	2.955		-
Tuluá (Valle del Cauca)	2.800	3.000	2.900		-	Popayán, Plaza de mercado del barrio Bolívar	1.720	2.120	1.900		-
Tunja, Complejo de Servicios del Sur	4.091	4.318	4.268		-	San Gil (Santander)	800	1.000	900		=
Villavicencio, CAV	3.600	4.000	3.800		-	Socorro (Santander)	800	880	827		-
Lulo						Tibasosa (Boyacá), Coomproriente	2.273	2.727	2.443		-
Arauca (Arauca)	6.100	6.600	6.425		+	Tuluá (Valle del Cauca)	2.000	2.400	2.200		-
Armenia, Mercar	4.000	4.300	4.100		=	Tunja, Complejo de Servicios del Sur	2.045	2.045	2.045		-
Barranquilla, Barranquillita	5.600	5.700	5.678		-	Villavicencio, CAV	1.520	1.800	1.643		+
Barranquilla, Granabastos	5.600	5.700	5.656		-						
Bogotá, D.C., Corabastos	4.400	5.000	4.729		+						

Cuadro 3. Mercados mayoristas. Precios de venta de frutas frescas (continuación)
2022 (15 al 21 de octubre)

Productos y mercados	Pesos por kilogramo				Tendencia	Productos y mercados	Pesos por kilogramo				Tendencia
	Mínimo	Máximo	Medio	Precios			Mínimo	Máximo	Medio	Precios	
Mandarina común						Mango Tommy (continuación)					
Arauca (Arauca)	3.318	3.636	3.443	-		Barranquilla, Barranquillita	6.800	7.200	7.071	-	
Barranquilla, Barranquillita	2.083	2.500	2.370	-		Bogotá, D.C., Corabastos	4.583	5.625	5.126	-	
Bucaramanga, Centroabastos	1.522	1.957	1.777	-		Bucaramanga, Centroabastos	4.400	4.800	4.556	-	
Cartagena, Bazurto	2.500	2.955	2.727	-		Cali, Cavasa	4.000	4.000	4.000	-	
Cúcuta, Cenabastos	2.400	2.800	2.548	-		Cali, Santa Elena	4.000	4.400	4.275	-	
Ipiales (Nariño), Ipiales somos todos	1.607	1.714	1.625	-		Cartago (Valle del Cauca)	5.000	6.250	5.458	+	
Montería, Mercado del Sur	2.400	2.480	2.440	=		Chiquinquirá (Boyacá)	4.286	4.643	4.583	-	
Pamplona (Norte de Santander)	2.400	2.400	2.400	-		Cúcuta, Cenabastos	4.400	4.800	4.500	n.d.	
San Gil (Santander)	1.600	2.400	1.950	-		Duitama (Boyacá), Mercaplaza	5.000	5.357	5.179	-	
Sincelejo, Nuevo Mercado	2.400	2.600	2.433	+		Ipiales (Nariño), Ipiales somos todos	3.200	3.200	3.200	n.d.	
Socorro (Santander)	800	880	827	-		La Ceja (Antioquia)	5.000	6.000	5.792	+	
Tibasosa (Boyacá), Coomproriente	2.273	2.727	2.500	-		La Unión (Nariño)	5.000	5.200	5.100	-	
Tunja, Complejo de Servicios del Sur	2.045	2.045	2.045	-		Manizales, Centro Galerías	4.400	5.200	4.867	-	
Túquerres (Nariño)	2.000	2.250	2.108	-		Medellín, Central Mayorista de Antioquia	3.700	4.000	3.818	-	
Valledupar, Mercabastos	2.200	2.800	2.500	-		Medellín, Plaza Minorista "José María Villa"	3.400	3.700	3.600	-	
						Montería, Mercado del Sur	3.600	3.600	3.600	+++	
						Neiva, Surabastos	3.400	3.600	3.433	-	
Mandarina Oneco						Palmira (Valle del Cauca)	4.600	4.800	4.700	-	
Armenia, Mercar	2.000	2.000	2.000	=		Pasto, El Potrerillo	3.600	3.800	3.675	-	
Armenia, Retiro	2.000	2.000	2.000	=		Pereira, La 41	4.000	4.400	4.200	-	
Cali, Cavasa	2.000	2.200	2.083	-		Pereira, Mercasa	4.400	4.800	4.622	-	
Cali, Santa Elena	2.500	2.750	2.625	=		Popayán, Plaza de mercado del barrio Bolívar	1.943	2.600	2.240	-	
Cartago (Valle del Cauca)	2.000	2.500	2.250	-		Rionegro (Antioquia)	4.800	5.600	5.280	-	
Manizales, Centro Galerías	1.800	2.000	1.950	=		San Gil (Santander)	4.000	4.800	4.500	-	
Medellín, Central Mayorista de Antioquia	2.400	2.600	2.475	-		Socorro (Santander)	5.600	5.600	5.600	n.d.	
Medellín, Plaza Minorista "José María Villa"	2.500	2.700	2.573	-		Tibasosa (Boyacá), Coomproriente	3.929	4.643	4.182	-	
Montería, Mercado del Sur	2.000	2.200	2.100	-		Tuluá (Valle del Cauca)	4.000	4.800	4.233	-	
Pereira, La 41	2.000	2.500	2.133	+		Tunja, Complejo de Servicios del Sur	3.571	3.571	3.571	-	
Pereira, Mercasa	1.400	2.400	1.900	-		Túquerres (Nariño)	3.000	3.200	3.175	n.d.	
Rionegro (Antioquia)	2.500	3.000	2.730	-		Villavicencio, CAV	4.400	5.600	4.917	-	
Santa Bárbara (Antioquia)	1.250	1.500	1.375	+++		Yopal (Casanare)	3.400	3.480	3.440	-	
Mango común						Mango Yulima					
Cali, Santa Elena	2.800	2.800	2.800	-		Duitama (Boyacá), Mercaplaza	2.857	3.214	3.036	+	
Florencia (Caquetá)	2.200	2.200	2.200	=		Florencia (Caquetá)	2.800	3.000	2.933	-	
Medellín, Central Mayorista de Antioquia	2.800	3.080	2.931	-		Medellín, Plaza Minorista "José María Villa"	2.600	2.800	2.675	-	
Pereira, La 41	3.043	3.043	3.043	-		Pereira, La 41	2.800	3.000	2.833	-	
						Pereira, Mercasa	2.800	3.200	3.000	++	
Mango de azúcar						Tibasosa (Boyacá), Coomproriente	2.500	3.036	2.708	-	
Barranquilla, Barranquillita	6.800	7.200	7.058	+		Tunja, Complejo de Servicios del Sur	2.143	2.321	2.202	-	
Medellín, Central Mayorista de Antioquia	3.500	5.000	4.015	-							
						Manzana nacional					
Mango manzano						Bogotá, D.C., Corabastos	2.750	3.500	3.199	-	
Duitama (Boyacá), Mercaplaza	2.857	2.857	2.857	n.d.		Duitama (Boyacá), Mercaplaza	2.955	3.182	3.106	-	
Florencia (Caquetá)	3.200	3.400	3.333	-		Medellín, Central Mayorista de Antioquia	4.300	4.500	4.400	-	
Pereira, La 41	3.600	4.000	3.900	-		Tibasosa (Boyacá), Coomproriente	2.727	2.955	2.784	-	
Pereira, Mercasa	4.000	4.600	4.333	+		Tunja, Complejo de Servicios del Sur	2.273	2.727	2.525	-	
						Manzana roja importada					
Mango reina						Arauca (Arauca)	8.000	8.400	8.200	+	
Tunja, Complejo de Servicios del Sur	1.964	1.964	1.964	n.d.		Armenia, Mercar	7.105	7.105	7.105	-	
Mango Tommy											
Arauca (Arauca)	5.000	5.455	5.227	+							

Cuadro 3. Mercados mayoristas. Precios de venta de frutas frescas (continuación)
2022 (15 al 21 de octubre)

Productos y mercados	Pesos por kilogramo				Tendencia	Productos y mercados	Pesos por kilogramo				Tendencia
	Mínimo	Máximo	Medio				Mínimo	Máximo	Medio		
Manzana roja importada (continuación)						Manzana royal gala importada (continuación)					
Bogotá, D.C., Corabastos	8.684	9.474	8.942	-		Neiva, Surabastos	7.895	8.684	8.355	+	
Bucaramanga, Centroabastos	8.000	8.500	8.167	-		Palmira (Valle del Cauca)	6.842	7.105	6.941	+	
Buenaventura (Valle del Cauca)	7.263	7.632	7.439	+		Pamplona (Norte de Santander)	8.250	8.250	8.250	++	
Cali, Cavasa	6.842	7.105	6.924	+		Pasto, El Potrerillo	6.842	7.895	7.434	+	
Cali, Santa Elena	6.579	6.842	6.754	+		Pereira, La 41	6.842	7.105	7.018	=	
Cartagena, Bazurto	7.368	8.737	8.281	=		Pereira, Mercasa	6.842	7.368	7.105	+	
Cartago (Valle del Cauca)	7.368	8.526	7.987	-		Popayán, Plaza de mercado del barrio Bolívar	7.105	7.368	7.191	+	
Chiquinquirá (Boyacá)	7.895	8.421	8.202	+		Rionegro (Antioquia)	7.632	7.895	7.868	+	
Cúcuta, Cenabastos	7.750	8.250	8.000	-		San Gil (Santander)	8.000	8.750	8.354	+	
Duitama (Boyacá), Mercaplaza	8.158	8.421	8.333	+		Socorro (Santander)	7.500	7.750	7.625	=	
Florencia (Cauquetá)	9.105	9.158	9.123	-		Tibasosa (Boyacá), Coomproriente	7.895	8.421	8.191	+	
La Unión (Nariño)	7.105	7.368	7.276	+		Tuluá (Valle del Cauca)	7.895	8.211	8.066	+	
Manizales, Centro Galerías	7.895	8.421	8.158	+		Tunja, Complejo de Servicios del Sur	7.895	8.421	8.041	+	
Medellín, Central Mayorista de Antioquia	7.368	8.421	7.908	+		Túquerres (Nariño)	7.368	7.368	7.368	-	
Montería, Mercado del Sur	7.895	8.421	8.259	-		Valledupar, Mercado Nuevo	6.250	7.000	6.583	+	
Neiva, Surabastos	8.947	9.474	9.211	+		Villavicencio, CAV	8.158	8.421	8.355	+	
Palmira (Valle del Cauca)	6.842	7.105	6.941	+							
Pamplona (Norte de Santander)	8.250	8.250	8.250	++		Manzana verde importada					
Pereira, La 41	6.842	7.632	7.368	-		Arauca (Arauca)	10.667	10.867	10.767	-	
Pereira, Mercasa	7.895	8.421	8.070	=		Armenia, Mercar	7.105	7.368	7.193	-	
Popayán, Plaza de mercado del barrio Bolívar	7.105	7.368	7.191	+		Bogotá, D.C., Corabastos	8.158	8.947	8.416	+	
Rionegro (Antioquia)	7.895	8.158	8.000	-		Bucaramanga, Centroabastos	8.000	8.150	8.038	+	
San Gil (Santander)	8.500	9.000	8.688	+		Buenaventura (Valle del Cauca)	7.632	7.895	7.728	+	
Sincelejo, Nuevo Mercado	8.000	8.000	8.000	+		Cali, Cavasa	7.105	7.368	7.253	+	
Socorro (Santander)	8.500	8.500	8.500	=		Cali, Santa Elena	6.579	6.842	6.754	+	
Tibasosa (Boyacá), Coomproriente	7.895	8.947	8.520	-		Cartagena, Bazurto	7.368	8.737	8.281	=	
Tuluá (Valle del Cauca)	8.579	8.684	8.645	+		Cartago (Valle del Cauca)	7.368	8.421	7.921	-	
Tunja, Complejo de Servicios del Sur	7.895	8.421	8.041	+		Chiquinquirá (Boyacá)	8.421	9.211	8.860	=	
Túquerres (Nariño)	7.368	7.368	7.368	-		Cúcuta, Cenabastos	8.000	8.750	8.479	+	
Valledupar, Mercado Nuevo	7.105	8.421	7.632	=		Duitama (Boyacá), Mercaplaza	8.158	8.421	8.333	=	
Villavicencio, CAV	8.421	9.211	8.750	+		Florencia (Cauquetá)	8.789	8.842	8.807	+	
Yopal (Casanares)	8.947	9.211	9.079	-		Ibagué, Plaza La 21	8.421	8.947	8.684	+	
						Ipiales (Nariño), Ipiales somos todos	7.895	8.158	8.026	++	
						La Unión (Nariño)	7.895	8.158	7.961	+	
Manzana royal gala importada						Manizales, Centro Galerías	7.895	8.421	8.224	=	
Arauca (Arauca)	10.000	10.800	10.400	+		Medellín, Central Mayorista de Antioquia	7.368	8.421	7.921	+	
Armenia, Mercar	6.579	6.842	6.754	-		Montería, Mercado del Sur	7.895	8.579	8.083	+	
Bogotá, D.C., Corabastos	7.895	8.684	8.297	+		Neiva, Surabastos	8.421	9.105	8.693	+	
Bucaramanga, Centroabastos	7.000	8.100	7.613	+		Palmira (Valle del Cauca)	7.105	7.368	7.204	+	
Cali, Cavasa	6.842	7.368	7.072	+		Pamplona (Norte de Santander)	8.250	8.250	8.250	+	
Cali, Santa Elena	6.316	6.316	6.316	=		Pasto, El Potrerillo	7.368	7.895	7.654	+	
Cartago (Valle del Cauca)	7.263	8.158	7.724	-		Pereira, La 41	7.368	7.895	7.544	-	
Chiquinquirá (Boyacá)	7.895	8.421	8.202	+		Pereira, Mercasa	7.895	8.421	8.070	+	
Cúcuta, Cenabastos	7.500	8.000	7.813	+		Popayán, Plaza de mercado del barrio Bolívar	6.842	7.105	7.066	+	
Duitama (Boyacá), Mercaplaza	7.895	8.158	8.070	+		Rionegro (Antioquia)	7.895	8.158	7.921	-	
Florencia (Cauquetá)	8.368	8.421	8.386	+		San Gil (Santander)	8.500	8.750	8.625	+	
Ibagué, Plaza La 21	8.158	8.684	8.421	+		Sincelejo, Nuevo Mercado	8.000	8.250	8.083	+	
Ipiales (Nariño), Ipiales somos todos	7.105	7.368	7.237	+		Socorro (Santander)	8.500	8.500	8.500	=	
Manizales, Centro Galerías	7.368	7.632	7.434	-		Tibasosa (Boyacá), Coomproriente	7.895	8.684	8.289	+	
Medellín, Central Mayorista de Antioquia	7.368	7.895	7.684	-							
Montería, Mercado del Sur	7.368	8.000	7.654	+							

Cuadro 3. Mercados mayoristas. Precios de venta de frutas frescas (continuación)
2022 (15 al 21 de octubre)

Productos y mercados	Pesos por kilogramo				Tendencia	Productos y mercados	Pesos por kilogramo				Tendencia
	Mínimo	Máximo	Medio				Mínimo	Máximo	Medio		
Manzana verde importada (continuación)						Maracuyá santandereano					
Tuluá (Valle del Cauca)	8.526	8.684	8.632		+	Santa Marta (Magdalena)	4.000	4.333	4.167		-
Tunja, Complejo de Servicios del Sur	8.421	8.684	8.480		+	Valledupar, Mercabastos	3.000	3.667	3.296		-
Túquerres (Nariño)	7.895	7.895	7.895		+	Maracuyá valluno					
Valledupar, Mercado Nuevo	6.842	8.421	7.632		+	Barranquilla, Barranquillita	3.300	3.600	3.433		-
Villavicencio, CAV	8.421	8.684	8.465		+	Melón Cantalup					
Yopal (Casanare)	8.421	8.684	8.553		-	Arauca (Arauca)	3.500	3.800	3.575		-
Maracuyá						Armenia, Mercar	3.800	3.800	3.800		+++
Arauca (Arauca)	3.400	3.800	3.525		-	Bogotá, D.C., Corabastos	1.800	2.500	2.240		++
Armenia, Mercar	3.000	3.000	3.000		-	Bucaramanga, Centroabastos	2.800	4.000	3.550		+
Barranquilla, Granabastos	2.800	3.200	2.992		-	Cali, Cavasa	2.000	2.200	2.108		-
Bogotá, D.C., Corabastos	2.600	3.200	3.061		-	Cali, Santa Elena	2.300	2.400	2.338		-
Bucaramanga, Centroabastos	2.867	3.667	3.156		-	Cartago (Valle del Cauca)	2.700	3.000	2.875		-
Buenaventura (Valle del Cauca)	4.000	4.500	4.242		-	Chiquinquirá (Boyacá)	1.818	2.500	2.121		++
Cali, Cavasa	3.200	3.600	3.431		-	Cúcuta, Cenabastos	2.700	3.500	3.208		+
Cali, Santa Elena	3.200	3.400	3.300		-	Duitama (Boyacá), Mercaplaza	2.273	2.364	2.303		+
Cartago (Valle del Cauca)	3.900	4.300	4.092		+	Ibagué, Plaza La 21	1.500	2.000	1.856		+
Chiquinquirá (Boyacá)	2.800	3.500	3.050		-	Manizales, Centro Galerías	3.000	3.500	3.125		-
Cúcuta, Cenabastos	3.500	4.500	4.027		-	Medellín, Central Mayorista de Antioquia	2.600	3.100	2.829		-
Duitama (Boyacá), Mercaplaza	3.200	3.500	3.400		=	Neiva, Surabastos	1.800	2.300	2.083		+
Ibagué, Plaza La 21	3.360	3.600	3.480		-	Palmira (Valle del Cauca)	2.000	2.300	2.163		-
La Ceja (Antioquia)	3.000	3.500	3.283		+	Pamplona (Norte de Santander)	3.500	3.500	3.500		-
Manizales, Centro Galerías	3.200	3.500	3.425		-	Pasto, El Potrerillo	2.700	3.500	3.217		-
Medellín, Plaza Minorista "José María Villa"	2.500	2.900	2.660		+	Pereira, Mercasa	2.400	3.200	2.744		+
Palmira (Valle del Cauca)	3.400	4.200	3.788		-	San Gil (Santander)	2.600	2.800	2.667		+
Pamplona (Norte de Santander)	3.000	4.000	3.500		-	Socorro (Santander)	2.800	2.800	2.800		=
Pasto, El Potrerillo	3.000	3.667	3.194		-	Tibasosa (Boyacá), Coomproriente	2.273	2.727	2.443		-
Pereira, La 41	3.500	4.000	3.817		-	Tunja, Complejo de Servicios del Sur	1.591	2.273	1.995		++
Pereira, Mercasa	3.400	4.000	3.633		-	Valledupar, Mercado Nuevo	2.700	2.900	2.800		n.d.
Popayán, Plaza de mercado del barrio Bolívar	4.000	4.100	4.013		-	Villavicencio, CAV	2.800	3.200	3.050		+++
Rionegro (Antioquia)	2.900	3.300	3.110		-	Mora de Castilla					
San Gil (Santander)	4.000	4.000	4.000		=	Arauca (Arauca)	4.000	5.200	4.400		-
Socorro (Santander)	3.333	3.667	3.444		=	Armenia, Mercar	5.000	6.000	5.400		+
Sonsón (Antioquia)	2.000	2.500	2.250		=	Barranquilla, Barranquillita	3.040	4.800	3.943		-
Tibasosa (Boyacá), Coomproriente	3.000	3.500	3.175		-	Barranquilla, Granabastos	3.120	4.480	3.748		-
Tuluá (Valle del Cauca)	3.500	4.000	3.838		-	Bogotá, D.C., Corabastos	3.333	4.167	3.851		-
Tunja, Complejo de Servicios del Sur	3.000	3.500	3.244		-	Bucaramanga, Centroabastos	2.560	2.880	2.705		-
Túquerres (Nariño)	3.200	3.333	3.300		-	Buenaventura (Valle del Cauca)	4.000	4.700	4.383		-
Villavicencio, CAV	2.800	3.200	3.017		-	Cali, Cavasa	2.640	2.800	2.767		-
Maracuyá antioqueño						Cali, Santa Elena	2.800	3.200	3.040		-
Medellín, Central Mayorista de Antioquia	2.400	3.000	2.723		+	Cartagena, Bazurto	3.200	4.160	3.627		-
Montería, Mercado del Sur	1.800	2.500	2.108		-	Cartago (Valle del Cauca)	3.200	4.200	3.675		-
Sincelejo, Nuevo Mercado	2.800	3.200	2.950		-	Chiquinquirá (Boyacá)	3.000	3.500	3.233		+
Maracuyá huilense						Cúcuta, Cenabastos	2.500	3.000	2.785		-
Florencia (Caquetá)	3.040	3.200	3.093		-	Duitama (Boyacá), Mercaplaza	2.600	2.700	2.667		-
Neiva, Surabastos	2.960	3.840	3.382		-	Ibagué, Plaza La 21	3.600	4.200	3.794		-
						Ipiales (Nariño), Ipiales somos todos	2.250	2.875	2.500		-
						Manizales, Centro Galerías	5.000	5.000	5.000		=

Cuadro 3. Mercados mayoristas. Precios de venta de frutas frescas (continuación)
2022 (15 al 21 de octubre)

Productos y mercados	Pesos por kilogramo				Tendencia	Productos y mercados	Pesos por kilogramo				Tendencia
	Mínimo	Máximo	Medio				Mínimo	Máximo	Medio		
Mora de Castilla (continuación)						Naranja Valencia					
Medellín, Central Mayorista de Antioquia	1.800	2.300	1.963	-		Bogotá, D.C., Corabastos	1.500	1.600	1.562	-	
Montería, Mercado del Sur	2.600	3.200	2.900	-		Bucaramanga, Centroabastos	560	720	645	=	
Neiva, Surabastos	1.760	2.400	2.057	-		Bucaramanga, Mercados del centro	640	680	667	-	
Palmira (Valle del Cauca)	2.800	3.360	3.070	-		Buenaventura (Valle del Cauca)	1.600	1.660	1.642	+	
Pamplona (Norte de Santander)	1.600	1.760	1.680	+		Cartago (Valle del Cauca)	1.000	1.040	1.010	+	
Pasto, El Potrerillo	2.500	3.125	2.865	-		Duitama (Boyacá), Mercaplaza	1.000	1.000	1.000	-	
Pereira, La 41	3.500	4.500	3.950	+		Florencia (Cauquetá)	1.500	1.500	1.500	-	
Pereira, Mercasa	2.200	4.000	3.422	-		Ipiales (Nariño), Ipiales somos todos	1.125	1.200	1.178	+	
Popayán, Plaza de mercado del barrio Bolívar	4.320	4.480	4.400	+		La Ceja (Antioquia)	2.000	2.200	2.017	+	
San Gil (Santander)	2.600	3.500	2.975	-		Manizales, Centro Galerías	1.200	1.300	1.250	=	
Santa Marta (Magdalena)	3.200	3.840	3.592	-		Medellín, Central Mayorista de Antioquia	1.700	2.000	1.853	+	
Sincelejo, Nuevo Mercado	3.200	4.000	3.467	=		Medellín, Plaza Minorista "José María Villa"	1.400	1.800	1.560	-	
Socorro (Santander)	3.000	3.500	3.250	-		Montería, Mercado del Sur	1.500	1.800	1.646	++	
Tibasosa (Boyacá), Coomproriente	3.000	3.500	3.288	-		Pereira, Mercasa	1.000	1.500	1.256	-	
Tuluá (Valle del Cauca)	3.600	4.000	3.820	+		Rionegro (Antioquia)	2.000	2.000	2.000	+	
Tunja, Complejo de Servicios del Sur	3.000	3.500	3.189	-		Tibasosa (Boyacá), Coomproriente	1.600	1.800	1.763	=	
Valledupar, Mercabastos	3.600	4.000	3.911	-		Tunja, Complejo de Servicios del Sur	1.000	1.000	1.000	-	
Villavicencio, CAV	3.500	4.000	3.775	-		Túquerres (Nariño)	1.325	1.500	1.394	+	
Yopal (Casanare)	3.750	3.875	3.813	-		Valledupar, Mercabastos	1.136	1.136	1.136	-	
						Villavicencio, CAV	800	1.000	927	-	
						Yopal (Casanare)	1.000	1.000	1.000	-	
Naranja común						Papaya Maradol					
Arauca (Arauca)	1.304	1.565	1.435	+		Arauca (Arauca)	2.500	2.800	2.650	=	
Chiquinquirá (Boyacá)	833	833	833	-		Armenia, Mercar	2.300	2.400	2.333	-	
Cúcuta, Cenabastos	1.000	1.167	1.083	-		Bucaramanga, Centroabastos	1.700	1.900	1.775	=	
Cúcuta, La Nueva Sexta	1.000	1.167	1.083	-		Buenaventura (Valle del Cauca)	2.600	3.000	2.767	-	
Montería, Mercado del Sur	520	600	563	-		Cali, Cavasa	2.000	2.400	2.250	+	
Pamplona (Norte de Santander)	960	1.000	993	-		Cali, Santa Elena	2.200	2.300	2.213	-	
San Gil (Santander)	800	800	800	=		Cartago (Valle del Cauca)	2.500	2.800	2.608	++	
Santa Bárbara (Antioquia)	667	778	722	++		Chiquinquirá (Boyacá)	1.667	1.667	1.667	-	
Socorro (Santander)	800	800	800	-		Cúcuta, Cenabastos	1.800	2.000	1.921	-	
Sonsón (Antioquia)	800	800	800	-		Cúcuta, La Nueva Sexta	1.800	2.000	1.867	-	
Tunja, Complejo de Servicios del Sur	933	933	933	-		Duitama (Boyacá), Mercaplaza	1.778	1.944	1.889	++	
Valledupar, Mercado Nuevo	480	600	533	-		Ibagué, Plaza La 21	1.600	2.000	1.811	-	
						Ipiales (Nariño), Ipiales somos todos	2.800	3.300	3.011	+	
						La Ceja (Antioquia)	3.300	3.500	3.467	+	
						La Unión (Nariño)	2.500	3.000	2.750	=	
						Manizales, Centro Galerías	2.000	2.200	2.050	=	
						Medellín, Central Mayorista de Antioquia	2.700	3.000	2.855	+	
						Neiva, Surabastos	2.200	2.400	2.300	+	
						Palmira (Valle del Cauca)	2.000	2.300	2.175	-	
						Pamplona (Norte de Santander)	2.000	2.200	2.067	=	
						Pasto, El Potrerillo	2.333	2.333	2.333	+	
						Pereira, La 41	1.700	2.200	1.992	-	
						Pereira, Mercasa	1.900	2.400	2.167	-	
						Popayán, Plaza de mercado del barrio Bolívar	1.800	2.000	1.975	-	
						Rionegro (Antioquia)	3.000	3.300	3.205	-	
						San Gil (Santander)	1.400	1.500	1.467	+	
						Socorro (Santander)	1.500	1.750	1.625	+++	

Cuadro 3. Mercados mayoristas. Precios de venta de frutas frescas (continuación)
2022 (15 al 21 de octubre)

Productos y mercados	Pesos por kilogramo				Tendencia	Productos y mercados	Pesos por kilogramo				Tendencia
	Mínimo	Máximo	Medio				Mínimo	Máximo	Medio		
Papaya Maradol (continuación)						Patilla baby (continuación)					
Tibasosa (Boyacá), Coompro Oriente	1.667	1.778	1.694	-		Cali, Cavasa	2.000	2.200	2.117	-	
Tuluá (Valle del Cauca)	1.800	2.000	1.875	-		Chiquinquirá (Boyacá)	2.500	3.000	2.750	-	
Tunja, Complejo de Servicios del Sur	1.650	1.750	1.739	+		Medellín, Central Mayorista de Antioquia	2.400	3.000	2.620	-	
Papaya Paulina						Pereira, Mercasa	2.000	2.500	2.244	-	
Bogotá, D.C., Corabastos	1.944	2.222	2.093	-		Tunja, Complejo de Servicios del Sur	2.500	2.500	2.500	-	
Bucaramanga, Centroabastos	1.700	1.900	1.775	=		Pera importada					
Medellín, Plaza Minorista "José María Villa"	1.300	1.500	1.410	+		Armenia, Mercar	6.316	6.579	6.404	=	
Neiva, Surabastos	2.000	2.000	2.000	=		Bogotá, D.C., Corabastos	6.750	7.500	7.092	+	
Valledupar, Mercado Nuevo	700	1.000	892	++		Bucaramanga, Centroabastos	6.750	7.250	6.923	+	
Villavicencio, CAV	1.400	1.500	1.471	+		Buenaventura (Valle del Cauca)	7.368	7.789	7.588	+	
Papaya tainung						Cali, Cavasa	6.842	7.368	7.056	+	
Barranquilla, Barranquillita	2.300	2.500	2.433	-		Cali, Santa Elena	5.789	6.053	5.921	=	
Bogotá, D.C., Corabastos	2.500	2.800	2.665	-		Cartagena, Bazurto	6.579	7.684	7.114	+	
Cartagena, Bazurto	1.500	1.800	1.708	-		Cartago (Valle del Cauca)	6.737	6.842	6.816	+	
Medellín, Central Mayorista de Antioquia	1.600	1.700	1.650	=		Chiquinquirá (Boyacá)	7.105	7.632	7.434	-	
Montería, Mercado del Sur	1.440	1.600	1.540	+		Cúcuta, Cenabastos	7.000	7.750	7.313	-	
Sincelejo, Nuevo Mercado	1.267	1.333	1.328	++		Duitama (Boyacá), Mercaplaza	7.105	7.368	7.281	=	
Villavicencio, CAV	1.400	1.500	1.471	+		Florencia (Caquetá)	7.842	7.895	7.877	+	
Patilla						Ibagué, Plaza La 21	7.368	8.421	7.690	-	
Armenia, Mercar	1.600	1.700	1.667	-		Ipiales (Nariño), Ipiales somos todos	6.579	6.579	6.579	-	
Bogotá, D.C., Corabastos	1.500	1.800	1.601	-		La Unión (Nariño)	7.368	7.632	7.434	+	
Bucaramanga, Centroabastos	1.700	2.000	1.806	-		Manizales, Centro Galerías	7.000	7.250	7.094	+	
Cali, Cavasa	2.000	2.200	2.113	-		Medellín, Central Mayorista de Antioquia	6.842	7.368	7.092	+	
Cali, Santa Elena	1.800	2.000	1.900	-		Montería, Mercado del Sur	7.105	7.895	7.469	-	
Cartagena, Bazurto	1.800	2.000	1.883	-		Neiva, Surabastos	7.778	8.611	8.106	+	
Cartago (Valle del Cauca)	1.900	2.200	2.025	-		Palmira (Valle del Cauca)	6.316	6.842	6.612	+	
Cúcuta, Cenabastos	1.700	2.200	1.917	-		Pamplona (Norte de Santander)	8.000	8.000	8.000	++	
Ibagué, Plaza La 21	1.600	1.700	1.633	n.d.		Pasto, El Potrerillo	7.105	7.368	7.237	+	
Medellín, Central Mayorista de Antioquia	1.000	1.100	1.025	-		Pereira, La 41	6.500	6.750	6.583	-	
Medellín, Plaza Minorista "José María Villa"	1.200	1.400	1.275	-		Pereira, Mercasa	6.500	7.000	6.667	+	
Montería, Mercado del Sur	1.300	1.600	1.425	-		Popayán, Plaza de mercado del barrio Bolívar	7.368	7.632	7.454	-	
Palmira (Valle del Cauca)	2.000	2.200	2.050	-		Rionegro (Antioquia)	7.105	7.368	7.258	+	
Pasto, El Potrerillo	1.800	2.000	1.950	-		San Gil (Santander)	7.000	7.250	7.083	-	
Pereira, La 41	1.600	1.600	1.600	-		Sincelejo, Nuevo Mercado	6.500	7.250	6.792	+	
Pereira, Mercasa	1.600	1.800	1.656	-		Tibasosa (Boyacá), Coompro Oriente	6.842	7.368	7.105	+	
Popayán, Plaza de mercado del barrio Bolívar	2.000	2.000	2.000	-		Tuluá (Valle del Cauca)	7.895	8.158	8.013	++	
Rionegro (Antioquia)	1.400	1.500	1.450	=		Valledupar, Mercado Nuevo	6.250	6.750	6.500	=	
San Gil (Santander)	1.800	1.800	1.800	=		Villavicencio, CAV	6.500	7.000	6.750	-	
Sincelejo, Nuevo Mercado	1.500	1.600	1.550	-		Yopal (Casanare)	6.900	7.000	6.950	-	
Socorro (Santander)	1.700	1.800	1.750	=		Pera nacional					
Tuluá (Valle del Cauca)	1.600	1.800	1.767	-		Bogotá, D.C., Corabastos	5.652	6.087	5.980	+	
Tunja, Complejo de Servicios del Sur	1.700	1.700	1.700	-		Chiquinquirá (Boyacá)	4.800	5.600	5.267	+	
Valledupar, Mercado Nuevo	1.400	1.400	1.400	n.d.		Medellín, Central Mayorista de Antioquia	5.208	5.417	5.313	=	
Villavicencio, CAV	1.800	2.200	1.983	-		San Gil (Santander)	5.400	5.600	5.500	+	
Patilla baby						Socorro (Santander)	5.200	5.200	5.200	=	
Bogotá, D.C., Corabastos	1.800	2.000	1.870	-		Tibasosa (Boyacá), Coompro Oriente	4.400	4.800	4.550	+	
Bucaramanga, Centroabastos	2.000	2.500	2.333	+		Tunja, Complejo de Servicios del Sur	4.783	5.217	5.121	+	

Cuadro 3. Mercados mayoristas. Precios de venta de frutas frescas (continuación)
2022 (15 al 21 de octubre)

Productos y mercados	Pesos por kilogramo				Tendencia	Productos y mercados	Pesos por kilogramo				Tendencia
	Mínimo	Máximo	Medio				Mínimo	Máximo	Medio		
Piña gold						Pitahaya					
Armenia, Mercar	1.800	2.000	1.867	-		Arauca (Arauca)	14.000	17.000	15.500	=	
Bogotá, D.C., Corabastos	2.545	2.909	2.712	+		Bucaramanga, Centroabastos	10.000	16.000	13.167	-	
Bucaramanga, Centroabastos	2.300	2.500	2.394	-		Cúcuta, Cenabastos	12.000	13.000	12.583	-	
Buenaventura (Valle del Cauca)	2.700	2.800	2.758	+		Medellín, Central Mayorista de Antioquia	13.000	14.000	13.750	-	
Cali, Cavasa	2.400	2.500	2.452	+		Neiva, Surabastos	12.000	13.000	12.500	-	
Cali, Santa Elena	2.000	2.200	2.150	-		Pereira, Mercasa	14.000	17.000	15.444	-	
Cartagena, Bazurto	2.400	2.500	2.444	-		Tibasosa (Boyacá), Coomproriente	12.000	15.000	13.875	-	
Cartago (Valle del Cauca)	2.800	3.000	2.950	++		Tunja, Complejo de Servicios del Sur	10.000	12.000	11.778	-	
Chiquinquirá (Boyacá)	2.100	2.500	2.242	-		Villavicencio, CAV	10.000	16.000	14.000	-	
Cúcuta, Cenabastos	2.400	2.700	2.546	+		Tangelo					
Duitama (Boyacá), Mercaplaza	2.700	2.800	2.733	++		Bogotá, D.C., Corabastos	2.200	2.600	2.411	-	
Ibagué, Plaza La 21	2.300	2.800	2.517	-		Bucaramanga, Centroabastos	1.400	1.600	1.530	-	
La Unión (Nariño)	2.500	3.000	2.750	=		Cartago (Valle del Cauca)	2.000	2.300	2.150	-	
Manizales, Centro Galerías	2.500	3.000	2.683	+		Manizales, Centro Galerías	2.500	3.000	2.700	-	
Medellín, Central Mayorista de Antioquia	2.700	3.200	2.963	+		Pereira, Mercasa	1.500	2.500	1.956	-	
Medellín, Plaza Minorista "José María Villa"	2.400	3.000	2.740	+		Tibasosa (Boyacá), Coomproriente	2.400	2.600	2.500	+	
Montería, Mercado del Sur	1.500	2.200	1.950	+		Tunja, Complejo de Servicios del Sur	1.800	2.000	1.822	-	
Neiva, Surabastos	2.500	2.800	2.648	+		Villavicencio, CAV	1.739	1.957	1.848	-	
Palmira (Valle del Cauca)	2.200	2.400	2.313	+		Tomate de árbol					
Pasto, El Potrerillo	2.000	2.400	2.275	+		Arauca (Arauca)	3.909	4.227	4.057	-	
Pereira, La 41	2.500	3.000	2.833	+		Armenia, Mercar	2.800	3.000	2.933	=	
Pereira, Mercasa	2.800	3.000	2.911	+		Barranquilla, Barranquillita	2.700	2.800	2.758	-	
Rionegro (Antioquia)	3.300	3.500	3.400	+		Barranquilla, Granabastos	2.600	2.800	2.733	-	
Santa Marta (Magdalena)	2.100	2.200	2.150	=		Bogotá, D.C., Corabastos	3.000	3.400	3.222	-	
Tibasosa (Boyacá), Coomproriente	2.500	2.600	2.513	-		Bucaramanga, Centroabastos	2.680	3.200	3.010	-	
Tuluá (Valle del Cauca)	2.200	2.400	2.317	++		Buenaventura (Valle del Cauca)	3.300	3.500	3.417	+	
Tunja, Complejo de Servicios del Sur	2.000	2.000	2.000	=		Cali, Cavasa	2.800	3.000	2.850	+	
Valledupar, Mercado Nuevo	2.500	2.600	2.517	+		Cali, Santa Elena	3.200	3.400	3.325	-	
Piña manzana						Cartagena, Bazurto	2.500	3.600	3.156	-	
Cali, Santa Elena	1.600	1.700	1.667	+		Cartago (Valle del Cauca)	3.300	3.700	3.517	++	
Popayán, Plaza de mercado del barrio Bolívar	2.000	2.100	2.017	-		Chiquinquirá (Boyacá)	2.800	3.200	3.067	-	
Piña perolera						Cúcuta, Cenabastos	3.600	3.800	3.650	+	
Barranquilla, Barranquillita	1.880	2.000	1.920	+		Duitama (Boyacá), Mercaplaza	2.800	3.000	2.933	-	
Barranquilla, Granabastos	1.800	1.840	1.827	+		El Santuario (Antioquia)	1.600	2.000	1.783	-	
Bogotá, D.C., Corabastos	1.433	1.633	1.524	+		Florencia (Cauquetá)	3.840	4.000	3.947	+	
Bucaramanga, Centroabastos	1.167	1.333	1.281	-		Ibagué, Plaza La 21	2.800	3.200	3.133	-	
Chiquinquirá (Boyacá)	1.400	1.500	1.458	-		Ipiales (Nariño), Ipiales somos todos	2.833	3.600	3.244	-	
Cúcuta, Cenabastos	1.333	1.667	1.542	+		La Ceja (Antioquia)	1.800	2.000	1.950	-	
Duitama (Boyacá), Mercaplaza	1.600	1.667	1.633	-		La Unión (Antioquia)	1.800	2.000	1.925	-	
Florencia (Cauquetá)	2.143	2.143	2.143	-		Manizales, Centro Galerías	2.600	2.800	2.750	-	
Montería, Mercado del Sur	1.320	1.400	1.360	-		Medellín, Central Mayorista de Antioquia	2.600	2.800	2.690	-	
Pamplona (Norte de Santander)	1.833	1.833	1.833	+		Medellín, Plaza Minorista "José María Villa"	2.300	2.600	2.415	-	
San Gil (Santander)	1.333	1.333	1.333	=		Montería, Mercado del Sur	2.400	3.000	2.773	-	
Sincelejo, Nuevo Mercado	1.520	1.680	1.609	+		Neiva, Surabastos	3.200	3.600	3.433	+	
Socorro (Santander)	1.333	1.500	1.444	=		Palmira (Valle del Cauca)	2.800	3.200	3.025	-	
Tibasosa (Boyacá), Coomproriente	1.400	1.667	1.500	-		Pamplona (Norte de Santander)	3.333	3.750	3.611	+	
Valledupar, Mercabastos	2.000	2.400	2.044	+		Pasto, El Potrerillo	3.400	3.600	3.500	=	
						Peñol (Antioquia)	2.000	2.300	2.125	-	
						Pereira, La 41	2.800	3.200	3.000	-	

Cuadro 3. Mercados mayoristas. Precios de venta de frutas frescas (continuación)
2022 (15 al 21 de octubre)

Productos y mercados	Pesos por kilogramo				Tendencia	Productos y mercados	Pesos por kilogramo				Tendencia
	Mínimo	Máximo	Medio				Mínimo	Máximo	Medio		
Tomate de árbol (continuación)						Uva Isabela					
Pereira, Mercasa	2.300	3.000	2.756		-	Arauca (Arauca)	3.600	3.600	3.600		-
Popayán, Plaza de mercado del barrio Bolívar	1.952	2.080	1.992		+	Armenia, Mercar	4.229	4.317	4.258		=
Rionegro (Antioquia)	1.700	2.200	1.960		-	Bogotá, D.C., Corabastos	4.000	4.444	4.220		-
San Gil (Santander)	3.400	3.600	3.467		-	Bucaramanga, Centroabastos	3.200	3.440	3.293		-
San Vicente (Antioquia)	2.000	2.300	2.225		+	Cali, Cavasa	2.800	2.880	2.817		-
Santa Marta (Magdalena)	3.760	3.840	3.790		-	Cali, Santa Elena	2.400	2.400	2.400		=
Sincelejo, Nuevo Mercado	2.560	2.800	2.637		-	Chiquinquirá (Boyacá)	3.840	5.000	4.413		+
Socorro (Santander)	3.200	3.400	3.300		=	Cúcuta, Cenabastos	5.000	6.600	5.783		-
Sonsón (Antioquia)	1.800	2.200	1.950		-	Duitama (Boyacá), Mercaplaza	2.800	2.880	2.827		-
Tibasosa (Boyacá), Coomproriente	2.800	3.400	3.125		+	Ibagué, Plaza La 21	2.640	2.960	2.800		-
Tuluá (Valle del Cauca)	3.200	3.600	3.383		+	Ipiales (Nariño), Ipiales somos todos	2.880	3.200	3.067		-
Tunja, Complejo de Servicios del Sur	3.000	3.000	3.000		+	La Unión (Nariño)	3.600	3.600	3.600		-
Túquerres (Nariño)	2.333	2.500	2.417		-	Medellín, Central Mayorista de Antioquia	3.400	4.000	3.615		-
Valledupar, Mercabastos	3.200	3.400	3.333		-	Neiva, Surabastos	2.000	2.250	2.042		-
Villavicencio, CAV	3.600	4.000	3.837		+	Palmira (Valle del Cauca)	2.400	2.640	2.550		-
Yopal (Casanare)	3.120	3.200	3.160		-	Pamplona (Norte de Santander)	4.400	5.000	4.700		-
						Pasto, El Potrerillo	2.880	3.200	3.053		+
						Popayán, Plaza de mercado del barrio Bolívar	2.880	3.040	2.970		+
Uchuva con cáscara						Rionegro (Antioquia)	4.200	4.600	4.440		+
Bogotá, D.C., Corabastos	3.500	3.700	3.553		-	San Gil (Santander)	4.400	4.800	4.600		=
Bucaramanga, Centroabastos	4.000	4.400	4.200		=	Socorro (Santander)	4.400	4.800	4.600		=
Cúcuta, Cenabastos	3.500	4.000	3.677		-	Tibasosa (Boyacá), Coomproriente	2.800	2.960	2.820		-
Ibagué, Plaza La 21	2.400	2.800	2.596		+	Tuluá (Valle del Cauca)	2.720	2.960	2.840		-
Medellín, Central Mayorista de Antioquia	2.800	3.200	2.953		+	Tunja, Complejo de Servicios del Sur	3.600	3.600	3.600		=
						Túquerres (Nariño)	3.040	3.200	3.133		-
						Villavicencio, CAV	3.750	4.167	3.903		-
Uva importada						Uva red globe nacional					
Arauca (Arauca)	16.250	17.500	17.063		+	Armenia, Mercar	9.600	10.240	9.907		-
Bogotá, D.C., Corabastos	15.625	17.500	16.632		+	Bogotá, D.C., Corabastos	7.000	9.111	7.922		-
Bucaramanga, Centroabastos	15.000	16.875	15.938		-	Bucaramanga, Centroabastos	7.778	9.444	8.806		-
Cali, Cavasa	12.941	14.118	13.615		-	Cali, Cavasa	8.333	10.667	9.623		-
Cali, Santa Elena	12.353	12.941	12.745		-	Cali, Santa Elena	6.933	7.467	7.200		-
Cúcuta, Cenabastos	16.250	19.375	17.734		-	Cartagena, Bazurto	8.000	8.800	8.433		-
Medellín, Central Mayorista de Antioquia	13.750	16.875	14.906		+	Cartago (Valle del Cauca)	7.500	7.800	7.650		-
San Gil (Santander)	16.875	17.500	17.188		-	Manizales, Centro Galerías	6.400	7.200	6.900		-
Tunja, Complejo de Servicios del Sur	15.000	16.250	15.833		+						
Valledupar, Mercado Nuevo	15.000	17.500	16.250		-						
Villavicencio, CAV	15.625	17.500	16.563		-						

PRECIOS MAYORISTAS

Cuadro 3. Mercados mayoristas. Precios de venta de frutas frescas (conclusión)
2022 (15 al 21 de octubre)

Productos y mercados	Pesos por kilogramo			Tendencia	Productos y mercados	Pesos por kilogramo			Tendencia
	Mínimo	Máximo	Medio			Mínimo	Máximo	Medio	
Uva red globe nacional (continuación)					Uva verde				
Medellín, Central Mayorista de Antioquia	6.667	7.778	7.078	-	Bogotá, D.C., Corabastos	10.000	11.111	10.712	-
Montería, Mercado del Sur	7.778	10.000	8.630	-	Medellín, Central Mayorista de Antioquia	8.889	11.111	9.872	-
Pereira, Mercasa	7.000	8.000	7.500	-	Neiva, Surabastos	12.500	13.000	12.750	-
Popayán, Plaza de mercado del barrio Bolívar	6.842	7.105	6.941	-	Zapote				
San Gil (Santander)	7.273	9.091	8.182	-	Cúcuta, Cenabastos	1.667	2.000	1.750	+
Tuluá (Valle del Cauca)	7.000	7.200	7.100	-	Medellín, Central Mayorista de Antioquia	1.200	1.800	1.408	+
Villavicencio, CAV	6.364	10.000	8.137	-	Medellín, Plaza Minorista "José María Villa"	1.500	1.700	1.575	+
Uva roja					Montería, Mercado del Sur	5.000	6.000	5.333	-
Duitama (Boyacá), Mercaplaza	5.600	6.000	5.733	-	Santa Bárbara (Antioquia)	813	875	847	+
Florencia (Caquetá)	10.000	10.500	10.167	-	Tunja, Complejo de Servicios del Sur	1.667	1.833	1.750	n.d.
Neiva, Surabastos	8.200	10.000	8.863	-					
Pereira, Mercasa	14.444	15.556	14.815	=					
Sincelejo, Nuevo Mercado	7.400	8.000	7.817	-					
Tibasosa (Boyacá), Coomproriente	5.200	6.000	5.600	-					
Túquerres (Nariño)	6.667	7.222	6.944	-					

TENDENCIAS

--- Variación mayor al -20 %	- Variación entre 0 % y -10 %	+ Variación entre 0 % y 10 %	+++ Variación mayor al 20 %
-- Variación entre -10 % y -20 %	= Variación igual a 0 %	++ Variación entre 10 % y 20 %	n. d. No determinado

TUBÉRCULOS, RAÍCES Y PLÁTANOS

Aumentó la producción de papa superior

A lo largo de la semana bajaron las cotizaciones mayoristas de la papa superior en diez de los catorce mercados en los que se vendió. Según las fuentes consultadas, este comportamiento obedeció al aumento del abastecimiento desde Túquerres, Pasto (Nariño), Saboyá (Boyacá), Villapinzón, Lenguaque y Carmen de Carupa (Cundinamarca), donde están saliendo las cosechas. En Túquerres (Nariño), por ejemplo, el kilo se ofreció a \$1.200, lo que significó una caída en el precio del 17,98%.

Así mismo, se redujeron los precios de las papas parda pastusa, nevada y única y las arracachas blanca y amarilla. En el caso de la papa parda pastusa, por ejemplo, cayeron las cotizaciones en diez de los diecisiete mercados donde se ofreció en la presente semana. De acuerdo con lo comunicado por los comerciantes, esta situación estuvo asociada a las buenas condiciones climáticas en el Altiplano cundiboyacense, que beneficiaron tanto la producción como la recolección.

De igual manera, los precios mayoristas de la arracacha blanca disminuyeron en siete de los once mercados en los que se ofreció, como resultado del buen nivel de ingreso de producto de primera calidad desde San Vicente Ferrer (Antioquia), Ipiales y Potosí (Nariño).

También descendió la cotización de la papa nevada, esta vez en siete de los nueve mercados donde se

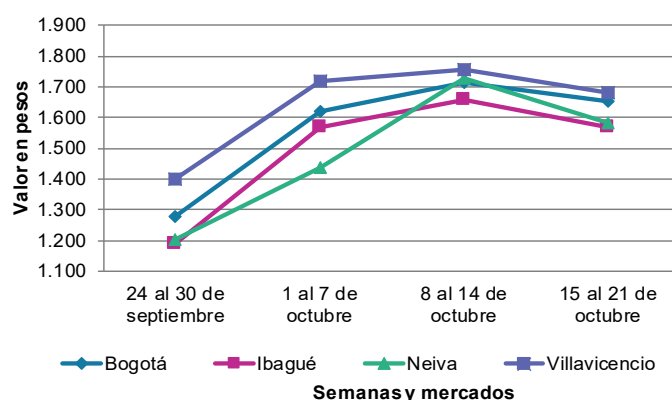
comercializó. Los comerciantes afirmaron que este comportamiento estuvo motivado por la mayor oferta desde El Peñol, Marinilla, El Santuario, El Carmen de Viboral y San Vicente Ferrer (Antioquia).

En el caso de la arracacha amarilla, se presentó un descenso en las cotizaciones como consecuencia del incremento en el ingreso desde Cajamarca (Tolima), Suratá, El Playón (Santander) y Cáchira (Norte de Santander). Lo anterior se registró en once de los veintiún mercados en los que se comercializó.

En cambio, subieron las cotizaciones mayoristas de las papas criollas limpia y sucia y el plátano hartón verde. En el caso de la papa criolla limpia, por ejemplo, este comportamiento se registró en treinta de los cuarenta y cinco mercados donde se transó. Lo anterior se debió a que llegó menos desde Sonsón, Marinilla, El Santuario (Antioquia), Mutiscua, Pamplona, Chitagá, Pamplonita, Silos (Norte de Santander), Túquerres (Nariño), Tuluá (Valle del Cauca) y Tona (Santander).

Finalmente, las cotizaciones del plátano hartón verde subieron como consecuencia, según los comerciantes, de la reducción de las cosechas en Saravena, Tame (Arauca), Moñitos, Lorica, Tierralta (Córdoba) y San Juan de Urabá (Antioquia), Pereira, Quinchía, Belén de Umbría, Belalcázar (Risaralda) y La Merced (Caldas). El anterior comportamiento se presentó en treinta de los cuarenta mercados donde se vendió.

Gráfico 3. Comportamiento de los precios de la papa superior 2022 (24 de septiembre al 21 de octubre)



Fuente: DANE, SIPSA.

Cuadro 4. Mercados mayoristas. Precios de venta de tubérculos, raíces y plátanos 2022 (15 al 21 de octubre)

Productos y mercados	Pesos por kilogramo				Tendencia	Productos y mercados	Pesos por kilogramo				Tendencia
	Mínimo	Máximo	Medio				Mínimo	Máximo	Medio		
Arracacha amarilla						Papa Betina					
Arauca (Arauca)	4.400	4.500	4.450	-		Ipiales (Nariño), Centro de acopio	1.000	1.300	1.125	+	
Bogotá, D.C., Corabastos	3.833	4.667	4.154	-		Tunja, Complejo de Servicios del Sur	1.000	1.300	1.156	+	
Bucaramanga, Centroabastos	1.760	2.000	1.891	-		Papa capira					
Buenaventura (Valle del Cauca)	4.400	4.560	4.440	-		Buenaventura (Valle del Cauca)	1.600	1.700	1.667	-	
Cali, Cavasa	3.833	4.000	3.917	-		Cali, Cavasa	1.400	1.500	1.473	-	
Cali, Santa Elena	4.000	4.333	4.167	-		Cali, Santa Elena	1.400	1.500	1.460	-	
Chiquinquirá (Boyacá)	3.333	4.333	3.778	+		Cartago (Valle del Cauca)	1.560	1.600	1.580	+	
Cúcuta, Cenabastos	2.400	3.600	3.100	++		El Carmen de Viboral (Antioquia)	2.000	2.000	2.000	n.d.	
Duitama (Boyacá), Mercaplaza	3.333	3.500	3.444	=		El Santuario (Antioquia)	1.800	1.900	1.850	+	
Florencia (Cauquetá)	2.800	2.880	2.853	-		Ipiales (Nariño), Centro de acopio	1.100	1.450	1.292	+	
Ibagué, Plaza La 21	3.200	4.000	3.538	-		Ipiales (Nariño), Ipiales somos todos	1.300	1.500	1.404	+	
Neiva, Surabastos	4.000	4.480	4.107	-		La Ceja (Antioquia)	2.000	2.000	2.000	+	
Palmira (Valle del Cauca)	4.333	4.667	4.500	-		La Unión (Antioquia)	1.700	1.800	1.775	+	
Pamplona (Norte de Santander)	2.600	3.000	2.756	+		Manizales, Centro Galerías	1.680	1.760	1.710	-	
Popayán, Plaza de mercado del barrio Bolívar	2.960	3.000	2.990	+		Marinilla (Antioquia)	1.600	1.800	1.754	+	
San Gil (Santander)	3.760	3.840	3.787	+		Medellín, Central Mayorista de Antioquia	1.900	2.000	1.963	+	
Tibasosa (Boyacá), Coomproriente	3.333	3.667	3.563	+		Medellín, Plaza Minorista "José María Villa"	1.900	2.000	1.933	+	
Tunja, Complejo de Servicios del Sur	3.000	3.333	3.167	+		Montería, Mercado del Sur	2.000	2.100	2.033	+	
Valledupar, Mercabastos	3.600	4.000	3.800	-		Palmira (Valle del Cauca)	1.440	1.600	1.517	+	
Villavicencio, CAV	4.200	5.200	4.733	++		Pasto, El Potrerillo	1.300	1.600	1.450	-	
Yopal (Casanare)	3.833	3.917	3.875	+		Peñol (Antioquia)	1.700	1.800	1.750	+	
Arracacha blanca						Pereira, La 41	1.640	1.700	1.680	-	
Armenia, Mercar	3.583	3.667	3.639	=		Pereira, Mercasa	1.600	1.700	1.647	-	
Cartago (Valle del Cauca)	4.000	4.167	4.069	-		Popayán, Plaza de mercado del barrio Bolívar	1.600	1.800	1.675	+	
Ipiales (Nariño), Ipiales somos todos	2.800	3.000	2.900	n.d.		Rionegro (Antioquia)	1.900	2.100	2.000	+	
Manizales, Centro Galerías	4.194	4.355	4.301	=		San Vicente (Antioquia)	1.700	1.900	1.813	++	
Medellín, Central Mayorista de Antioquia	4.500	5.000	4.600	-		Santa Bárbara (Antioquia)	1.500	1.900	1.700	-	
Medellín, Plaza Minorista "José María Villa"	4.500	5.500	4.900	-		Sonsón (Antioquia)	1.900	2.000	1.950	=	
Pasto, El Potrerillo	3.600	3.800	3.700	-		Tuluá (Valle del Cauca)	1.440	1.520	1.485	+	
Pereira, La 41	4.000	4.167	4.083	=		Túquerres (Nariño)	1.100	1.300	1.201	-	
Pereira, Mercasa	4.167	4.667	4.431	+		Papa criolla limpia					
San Vicente (Antioquia)	3.667	3.889	3.778	-		Arauca (Arauca)	2.292	2.563	2.427	++	
Tuluá (Valle del Cauca)	3.750	4.083	3.944	-		Armenia, Mercar	2.333	2.500	2.389	-	
Ñame criollo						Barranquilla, Barranquillita	2.800	2.920	2.842	-	
Sincelejo, Nuevo Mercado	3.000	3.200	3.067	-		Barranquilla, Granabastos	2.720	2.880	2.809	-	
Ñame diamante						Bogotá, D.C., Corabastos	3.111	3.556	3.301	+	
Montería, Mercado del Sur	1.600	1.840	1.727	-		Bucaramanga, Centroabastos	2.000	2.600	2.400	+	
Valledupar, Mercabastos	2.000	2.200	2.106	n.d.		Cali, Cavasa	1.900	2.200	2.050	+	
Ñame espino						Cali, Santa Elena	1.800	2.000	1.938	-	
Barranquilla, Granabastos	2.700	2.720	2.707	+		Cartagena, Bazurto	3.200	3.600	3.339	-	
Cartagena, Bazurto	2.400	2.600	2.519	+		Cartago (Valle del Cauca)	2.400	2.600	2.500	+++	
Montería, Mercado del Sur	2.200	2.400	2.333	-		Cúcuta, Cenabastos	1.800	2.400	2.142	-	
Sincelejo, Nuevo Mercado	2.300	2.400	2.383	+		Duitama (Boyacá), Mercaplaza	2.400	2.500	2.433	-	
Valledupar, Mercabastos	2.200	2.800	2.517	-		El Carmen de Viboral (Antioquia)	2.500	2.500	2.500	=	
						El Santuario (Antioquia)	2.700	3.000	2.825	++	
						Florencia (Cauquetá)	2.400	2.400	2.400	++	

Cuadro 4. Mercados mayoristas. Precios de venta de tubérculos, raíces y plátanos (continuación)
2022 (15 al 21 de octubre)

Productos y mercados	Pesos por kilogramo				Tendencia	Productos y mercados	Pesos por kilogramo				Tendencia
	Mínimo	Máximo	Medio	Precios			Mínimo	Máximo	Medio	Precios	
Papa criolla limpia (continuación)						Papa nevada					
Ibagué, Plaza La 21	2.400	3.200	2.621		+	Cartago (Valle del Cauca)	3.375	3.750	3.563		+
Ipiales (Nariño), Ipiales somos todos	1.700	1.800	1.722		-	El Carmen de Viboral (Antioquia)	2.500	2.700	2.613		-
La Ceja (Antioquia)	2.900	3.000	2.983		+	El Santuario (Antioquia)	2.500	2.600	2.550		+
La Unión (Antioquia)	2.000	2.600	2.325		++	Marinilla (Antioquia)	2.500	2.700	2.525		-
La Unión (Nariño)	1.600	1.700	1.650		+	Medellín, Central Mayorista de Antioquia	2.500	3.000	2.725		-
Manizales, Centro Galerías	2.708	3.125	2.891		++	Peñol (Antioquia)	2.300	2.700	2.500		-
Marinilla (Antioquia)	2.400	2.800	2.517		+	Pereira, Mercasa	3.200	4.000	3.500		-
Medellín, Central Mayorista de Antioquia	2.500	3.000	2.805		++	Rionegro (Antioquia)	2.700	3.000	2.800		-
Medellín, Plaza Minorista "José María Villa"	3.000	3.400	3.125		++	San Vicente (Antioquia)	2.500	2.600	2.550		-
Montería, Mercado del Sur	3.000	4.000	3.467		+	Papa parda pastusa					
Neiva, Surabastos	2.400	2.900	2.538		+	Arauca (Arauca)	1.600	1.660	1.630		-
Pamplona (Norte de Santander)	2.400	2.600	2.422		++	Armenia, Mercar	1.560	1.640	1.600		++
Pereira, La 41	2.400	2.800	2.567		-	Bogotá, D.C., Corabastos	1.700	1.800	1.745		-
Pereira, Mercasa	2.400	2.700	2.547		+	Bucaramanga, Centroabastos	1.640	1.740	1.711		+
Rionegro (Antioquia)	2.600	3.000	2.810		+	Bucaramanga, Mercados del centro	1.700	1.800	1.733		=
San Gil (Santander)	2.700	2.800	2.733		-	Cali, Cavasa	1.460	1.520	1.500		-
San Vicente (Antioquia)	2.400	2.600	2.500		++	Cartago (Valle del Cauca)	1.500	1.560	1.545		-
Santa Bárbara (Antioquia)	2.500	2.500	2.500		+++	Chiquinquirá (Boyacá)	1.600	1.600	1.600		-
Santa Marta (Magdalena)	3.000	3.240	3.122		-	Florencia (Caquetá)	1.600	1.680	1.627		-
Sincelejo, Nuevo Mercado	3.000	3.500	3.333		-	Ipiales (Nariño), Centro de acopio	1.100	1.550	1.350		+
Socorro (Santander)	2.600	2.600	2.600		-	Manizales, Centro Galerías	1.600	1.680	1.630		-
Sonsón (Antioquia)	2.300	2.300	2.300		+	Pereira, La 41	1.440	1.500	1.470		-
Tibasosa (Boyacá), Coomproriente	2.100	2.500	2.350		-	Pereira, Mercasa	1.440	1.520	1.469		-
Tuluá (Valle del Cauca)	1.833	1.917	1.860		+	Popayán, Plaza de mercado del barrio Bolívar	1.500	2.000	1.738		++
Tunja, Complejo de Servicios del Sur	2.000	2.400	2.267		+	San Gil (Santander)	1.800	1.800	1.800		-
Túquerres (Nariño)	1.400	1.600	1.525		+++	Socorro (Santander)	1.800	1.800	1.800		=
Valledupar, Mercabastos	2.600	3.200	2.972		+	Yopal (Casanare)	1.958	1.979	1.969		+
Valledupar, Mercado Nuevo	2.600	3.200	2.933		+	Papa Puracé					
Villavicencio, CAV	2.000	3.000	2.425		++	La Unión (Antioquia)	1.500	1.600	1.563		=
Yopal (Casanare)	3.021	3.021	3.021		+	Sincelejo, Nuevo Mercado	1.900	2.000	1.972		+
Papa criolla sucia						Papa R-12 negra					
Bogotá, D.C., Corabastos	2.400	2.800	2.571		+	Bogotá, D.C., Corabastos	1.400	1.560	1.475		-
Cali, Cavasa	1.600	2.000	1.800		+	Cartago (Valle del Cauca)	1.560	1.640	1.610		++
Chiquinquirá (Boyacá)	1.400	1.600	1.500		+	Manizales, Centro Galerías	1.680	1.760	1.710		-
Ipiales (Nariño), Centro de acopio	1.300	1.500	1.400		-	Medellín, Central Mayorista de Antioquia	1.600	1.900	1.693		+
Palmira (Valle del Cauca)	1.800	1.900	1.840		-	Neiva, Surabastos	1.700	1.700	1.700		+
Pasto, El Potrerillo	1.200	1.400	1.275		+	Papa R-12 roja					
Popayán, Plaza de mercado del barrio Bolívar	1.667	2.500	2.052		+++	Bogotá, D.C., Corabastos	1.200	1.360	1.275		-
Tunja, Complejo de Servicios del Sur	1.600	1.600	1.600		+	Tunja, Complejo de Servicios del Sur	1.200	1.400	1.311		+
Papa ICA-Huila						Papa roja peruana					
La Unión (Nariño)	1.600	1.700	1.650		+	Ipiales (Nariño), Centro de acopio	1.150	1.400	1.292		-
Pasto, El Potrerillo	1.500	1.700	1.580		+						
Papa Morasurco											
Ipiales (Nariño), Centro de acopio	900	1.200	1.083		=						
La Unión (Nariño)	1.500	1.600	1.550		+						

Cuadro 4. Mercados mayoristas. Precios de venta de tubérculos, raíces y plátanos (continuación)
2022 (15 al 21 de octubre)

Productos y mercados	Pesos por kilogramo				Tendencia	Productos y mercados	Pesos por kilogramo				Tendencia
	Mínimo	Máximo	Medio				Mínimo	Máximo	Medio		
Papa rubi						Papa única (continuación)					
Bogotá, D.C., Corabastos	1.200	1.320	1.265	-		Pamplona (Norte de Santander)	1.300	1.400	1.350	n.d.	
Pereira, La 41	1.700	1.760	1.723	-		Pasto, El Potrerillo	1.200	1.500	1.313	-	
Pereira, Mercasa	1.560	1.700	1.632	-		Pereira, La 41	1.560	1.700	1.630	+	
Santa Marta (Magdalena)	1.640	1.740	1.672	-		Pereira, Mercasa	1.440	1.600	1.518	-	
Sincelejo, Nuevo Mercado	1.560	1.640	1.599	-		Popayán, Plaza de mercado del barrio Bolívar	1.300	1.600	1.453	+++	
Tunja, Complejo de Servicios del Sur	1.200	1.300	1.222	+		Tunja, Complejo de Servicios del Sur	1.000	1.200	1.144	+	
Papa sabanera						Valledupar, Mercabastos	1.440	1.500	1.472	-	
Bogotá, D.C., Corabastos	3.600	3.800	3.667	-		Valledupar, Mercado Nuevo	1.440	1.500	1.470	-	
Papa superior						Plátano comino					
Bogotá, D.C., Corabastos	1.600	1.800	1.665	-		Medellín, Central Mayorista de Antioquia	1.800	2.000	1.927	+	
Chiquinquirá (Boyacá)	1.600	1.600	1.600	-		Rionegro (Antioquia)	1.900	2.100	2.008	-	
Cúcuta, Cenabastos	1.500	1.700	1.594	+		Plátano dominico hartón maduro					
Duitama (Boyacá), Mercaplaza	1.600	1.800	1.667	++		Manizales, Centro Galerías	2.300	2.400	2.358	-	
Ibagué, Plaza La 21	1.500	1.700	1.602	-		Pereira, La 41	1.800	2.000	1.950	+	
Ipiales (Nariño), Centro de acopio	1.200	1.550	1.383	+		Pereira, Mercasa	2.000	2.200	2.022	+	
Ipiales (Nariño), Ipiales somos todos	1.300	1.500	1.433	+		Plátano dominico hartón verde					
Neiva, Surabastos	1.500	1.700	1.608	-		Armenia, Retiro	1.400	1.500	1.433	-	
Pamplona (Norte de Santander)	1.500	1.600	1.541	-		Cartago (Valle del Cauca)	1.700	2.000	1.938	+	
Pasto, El Potrerillo	1.300	1.600	1.438	-		Manizales, Centro Galerías	2.300	2.400	2.358	-	
Tibasosa (Boyacá), Coomproriente	1.500	1.700	1.563	-		Pereira, La 41	1.800	2.000	1.950	+	
Tunja, Complejo de Servicios del Sur	1.400	1.500	1.444	-		Pereira, Mercasa	2.000	2.200	2.022	+	
Túquerres (Nariño)	1.100	1.300	1.200	-		Plátano dominico verde					
Villavicencio, CAV	1.600	1.700	1.670	-		Medellín, Central Mayorista de Antioquia	1.800	2.200	1.917	+	
Papa suprema						Santa Bárbara (Antioquia)	600	600	600	-	
Armenia, Mercar	1.560	1.640	1.600	++		Sonsón (Antioquia)	1.100	1.250	1.175	-	
Buenaventura (Valle del Cauca)	1.600	1.700	1.655	-		Plátano guineo					
Cali, Cavasa	1.400	1.460	1.434	-		Cartago (Valle del Cauca)	1.000	1.200	1.050	+	
Cali, Santa Elena	1.400	1.500	1.443	-		La Ceja (Antioquia)	700	1.000	883	-	
Ipiales (Nariño), Centro de acopio	1.100	1.300	1.200	-		Medellín, Central Mayorista de Antioquia	1.700	1.800	1.760	++	
La Unión (Nariño)	1.400	1.500	1.435	++		Medellín, Plaza Minorista "José María Villa"	1.200	1.400	1.325	+	
Palmira (Valle del Cauca)	1.400	1.640	1.525	+		Neiva, Surabastos	1.000	1.200	1.100	+	
Tuluá (Valle del Cauca)	1.500	1.600	1.535	+		Peñol (Antioquia)	533	600	550	-	
Papa única						Rionegro (Antioquia)	1.400	1.500	1.450	++	
Barranquilla, Barranquillita	1.500	1.600	1.538	-		Santa Bárbara (Antioquia)	667	700	683	-	
Barranquilla, Granabastos	1.500	1.560	1.538	-		Sonsón (Antioquia)	600	750	675	-	
Bogotá, D.C., Corabastos	1.100	1.320	1.239	-		Villavicencio, CAV	1.667	2.000	1.694	-	
Bucaramanga, Centroabastos	1.200	1.360	1.301	+		Plátano hartón maduro					
Buenaventura (Valle del Cauca)	1.340	1.600	1.463	-		Armenia, Mercar	1.400	1.500	1.433	-	
Cali, Cavasa	1.100	1.360	1.264	-		Bogotá, D.C., Corabastos	3.000	3.400	3.167	+	
Cali, Santa Elena	1.300	1.400	1.365	-		Cúcuta, Cenabastos	3.500	4.000	3.800	+	
Cartagena, Bazurto	1.580	1.700	1.678	-		Ibagué, Plaza La 21	1.750	2.200	1.984	+	
Cartago (Valle del Cauca)	1.600	1.800	1.720	++		Medellín, Central Mayorista de Antioquia	2.200	3.000	2.473	++	
Cúcuta, Cenabastos	1.100	1.400	1.235	+++		Medellín, Plaza Minorista "José María Villa"	2.000	2.300	2.200	+	
Ipiales (Nariño), Centro de acopio	1.000	1.400	1.217	+		Neiva, Surabastos	1.900	2.200	2.050	+	
La Unión (Nariño)	1.400	1.500	1.455	+		Pereira, La 41	1.800	2.000	1.950	+	
Manizales, Centro Galerías	1.400	1.560	1.470	=		Pereira, Mercasa	2.000	2.200	2.022	+	
Neiva, Surabastos	1.400	1.560	1.475	-		Tunja, Complejo de Servicios del Sur	2.900	3.000	2.967	+	

Cuadro 4. Mercados mayoristas. Precios de venta de tubérculos, raíces y plátanos (continuación)
2022 (15 al 21 de octubre)

Productos y mercados	Pesos por kilogramo				Tendencia	Productos y mercados	Pesos por kilogramo				Tendencia
	Mínimo	Máximo	Medio				Mínimo	Máximo	Medio		
Plátano hartón verde						Plátano hartón verde ecuatoriano					
Arauca (Arauca)	2.500	3.100	2.800	-		Ipiales (Nariño), Ipiales somos todos	2.667	2.667	2.667	n.d.	
Armenia, Mercar	1.500	1.600	1.533	-		Pasto, El Potrerillo	2.500	2.733	2.639	+	
Armenia, Retiro	1.500	1.600	1.567	-		Túquerres (Nariño)	2.600	2.667	2.633	-	
Barranquilla, Barranquillita	2.700	2.700	2.700	+		Plátano hartón verde Eje Cafetero					
Bogotá, D.C., Corabastos	3.000	3.400	3.167	+		Medellín, Central Mayorista de Antioquia	2.700	2.800	2.767	=	
Bucaramanga, Centroabastos	3.600	3.680	3.641	-		Plátano hartón verde llanero					
Bucaramanga, Mercados del centro	3.520	3.600	3.560	-		Bogotá, D.C., Corabastos	3.500	3.750	3.603	+	
Cali, Cavasa	2.200	2.300	2.221	++		Ulluco					
Cali, Santa Elena	2.000	2.100	2.050	+		Cali, Cavasa	5.333	5.333	5.333	+	
Cartagena, Bazurto	2.100	2.550	2.450	++		Ipiales (Nariño), Ipiales somos todos	2.333	2.333	2.333	+	
Chiquinquirá (Boyacá)	3.000	3.100	3.017	+		Pasto, El Potrerillo	2.188	2.500	2.344	++	
Cúcuta, Cenabastos	3.500	4.000	3.788	+		Popayán, Plaza de mercado del barrio Bolívar	4.500	4.667	4.604	-	
Duitama (Boyacá), Mercaplaya	3.150	3.250	3.217	++		Túquerres (Nariño)	1.833	2.167	1.992	+	
Florencia (Caquetá)	1.750	1.800	1.783	+		Yuca chirosa					
Ibagué, Plaza La 21	1.750	2.200	1.984	+		Buenaventura (Valle del Cauca)	2.880	3.000	2.967	-	
Ipiales (Nariño), Ipiales somos todos	1.650	1.750	1.725	+		Ibagué, Plaza La 21	3.000	3.333	3.097	-	
La Ceja (Antioquia)	2.600	2.800	2.733	-		La Ceja (Antioquia)	2.960	3.040	3.000	+	
Medellín, Central Mayorista de Antioquia	2.200	2.500	2.350	+		Rionegro (Antioquia)	2.680	2.900	2.770	+	
Medellín, Plaza Minorista "José María Villa"	2.000	2.200	2.175	=		Yuca criolla					
Montería, Mercado del Sur	1.625	1.750	1.708	+		Arauca (Arauca)	3.000	3.000	3.000	=	
Neiva, Surabastos	1.900	2.200	2.050	+		Barranquilla, Barranquillita	2.200	2.250	2.233	-	
Palmira (Valle del Cauca)	2.000	2.200	2.050	+		Barranquilla, Granabastos	2.000	2.250	2.077	-	
Pamplona (Norte de Santander)	3.500	3.600	3.517	+		Bucaramanga, Centroabastos	2.738	3.571	3.171	++	
Pasto, El Potrerillo	2.000	2.250	2.109	+		Bucaramanga, Mercados del centro	2.857	2.952	2.905	-	
Pereira, La 41	1.800	2.000	1.950	+		Cartagena, Bazurto	1.750	2.000	1.948	+	
Pereira, Mercasa	2.000	2.200	2.022	+		Cúcuta, Cenabastos	3.600	4.000	3.833	-	
Popayán, Plaza de mercado del barrio Bolívar	2.000	2.120	2.050	+		Medellín, Central Mayorista de Antioquia	3.080	3.200	3.176	-	
Rionegro (Antioquia)	2.200	2.800	2.542	-		Medellín, Plaza Minorista "José María Villa"	3.000	3.200	3.076	-	
San Gil (Santander)	1.600	1.600	1.600	=		Montería, Mercado del Sur	2.250	2.500	2.333	+	
Santa Bárbara (Antioquia)	1.100	1.200	1.188	+		Pamplona (Norte de Santander)	3.095	3.571	3.254	++	
Santa Marta (Magdalena)	3.000	3.100	3.050	=		Sincelejo, Nuevo Mercado	1.750	1.750	1.750	-	
Sincelejo, Nuevo Mercado	1.710	1.913	1.774	++		Socorro (Santander)	2.000	2.400	2.200	n.d.	
Socorro (Santander)	1.600	1.600	1.600	+++		Valledupar, Mercabastos	1.625	1.875	1.741	+	
Tibasosa (Boyacá), Coomproriente	3.000	3.250	3.081	+		Valledupar, Mercado Nuevo	1.625	1.875	1.750	+	
Tuluá (Valle del Cauca)	1.800	2.000	1.925	++							
Tunja, Complejo de Servicios del Sur	2.900	3.000	2.967	+							
Valledupar, Mercabastos	2.250	2.550	2.388	+							
Valledupar, Mercado Nuevo	2.250	2.400	2.375	+							
Villavicencio, CAV	2.720	3.200	2.913	+							
Yopal (Casanare)	2.960	3.040	3.000	+							

PRECIOS MAYORISTAS

Cuadro 4. Mercados mayoristas. Precios de venta de tubérculos, raíces y plátanos (conclusión) 2022 (15 al 21 de octubre)

Productos y mercados	Pesos por kilogramo				Tendencia	Productos y mercados	Pesos por kilogramo				Tendencia
	Mínimo	Máximo	Medio	Precios			Mínimo	Máximo	Medio	Precios	
Yuca ICA						Yuca ICA (continuación)					
Armenia, Mercar	2.600	2.680	2.640		=	Popayán, Plaza de mercado del barrio Bolívar	3.000	3.050	3.010		-
Armenia, Retiro	2.600	2.800	2.690		+	Tuluá (Valle del Cauca)	2.800	3.120	2.953		+
Cali, Cavasa	2.600	2.800	2.742		-	Yuca llanera					
Cali, Santa Elena	2.800	2.800	2.800		-	Bogotá, D.C., Corabastos	4.167	4.500	4.307		+
Cartago (Valle del Cauca)	2.720	2.800	2.733		=	Chiquinquirá (Boyacá)	3.000	3.667	3.278		-
Florencia (Caquetá)	3.200	3.520	3.360		+	Duitama (Boyacá), Mercaplaza	3.500	3.667	3.611		+
Manizales, Centro Galerías	3.000	3.000	3.000		-	Tibasosa (Boyacá), Coomproriente	3.333	3.667	3.417		+
Neiva, Surabastos	4.000	4.800	4.150		-	Tunja, Complejo de Servicios del Sur	3.833	4.000	3.917		-
Palmira (Valle del Cauca)	2.680	2.800	2.765		-	Villavicencio, CAV	3.667	4.000	3.947		+
Pasto, El Potrerillo	2.167	2.167	2.167		+	Yopal (Casanare)	3.667	3.667	3.667		=
Pereira, La 41	2.720	2.800	2.760		-						
Pereira, Mercasa	2.720	2.880	2.773		+						

TENDENCIAS

---	-	+	+++
Variación mayor al -20 %	Variación entre 0 % y -10 %	Variación entre 0 % y 10 %	Variación mayor al 20 %
--	=	++	n. d.
Variación entre -10 % y -20 %	Variación igual a 0 %	Variación entre 10 % y 20 %	No determinado

GRANOS, CÁRNICOS Y PROCESADOS

Subió la cotización del arroz de primera

En esta semana se vieron aumentos en los precios del arroz de primera. Esta tendencia obedeció al incremento en los costos de los insumos para su producción. Subió la cotización mayorista en veintidós de los treinta y tres mercados donde se cotizó.

Igualmente, en el transcurso de la semana aumentaron los precios del café molido. Las alzas de la materia prima y los costos de producción fue la razón que ocasionó esta tendencia alcista. Este comportamiento se presentó en quince de los veinticuatro mercados donde se negoció.

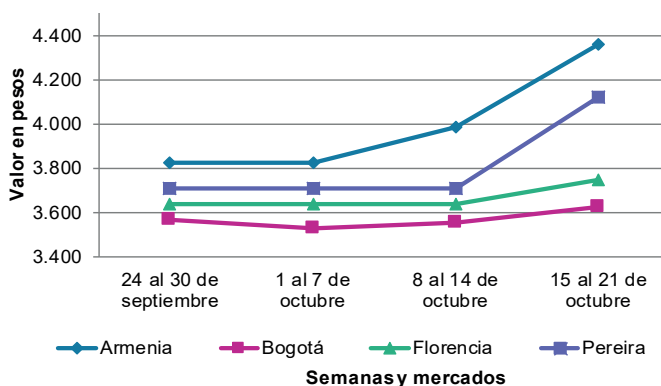
Por su parte, la cotización del queso costeño subió por la reducción en el ingreso de producto procedente de Remolino, Pivijay (Magdalena), Ciénaga de Oro, Cereté, Planeta Rica, Montería (Córdoba), Remedios (Antioquia) y Valledupar (Cesar). El alza se presentó en dieciocho de los veinticuatro mercados mayoristas en los que se comercializó esta semana.



Fuente: DANE

Así mismo, se registraron alzas en los precios del pernil sin hueso de cerdo, debido al menor ingreso de este tipo de corte desde las zonas de producción de Medellín y Amagá (Antioquia). El incremento en la cotización del producto se dio en once de los veintidós mercados donde se ofreció. En Villavicencio, por ejemplo, el kilo se ofreció a \$17,900, lo que significó un incremento en el precio superior al 4,00%.

Gráfico 4. Comportamiento de los precios del arroz de primera 2022 (24 de septiembre al 21 de octubre)



Fuente: DANE, SIPSA.

Cuadro 5. Mercados mayoristas. Precios de venta de granos y cereales 2022 (15 al 21 de octubre)

Productos y mercados	Pesos por kilogramo				Tendencia	Productos y mercados	Pesos por kilogramo				Tendencia
	Mínimo	Máximo	Medio				Mínimo	Máximo	Medio		
Arroz blanco importado						Arroz excelso (continuación)					
Pasto, El Potrerillo	3.667	3.778	3.739		+	Sincelejo, Nuevo Mercado	3.840	4.040	3.890		=
Arroz de primera						Arroz sopa cristal					
Armenia, Mercar	4.280	4.400	4.360		+	Bucaramanga, Centroabastos	2.720	2.920	2.840		=
Barranquilla, Barranquillita	3.904	3.920	3.911		+	Bucaramanga, Mercados del centro	2.800	3.040	2.907		=
Barranquilla, Granabastos	3.778	3.844	3.814		+	Montería, Mercado del Sur	3.140	3.200	3.180		=
Bogotá, D.C., Corabastos	3.560	3.700	3.625		+	Arveja amarilla seca importada					
Bogotá, D.C., Paloquemao	3.760	3.920	3.813		+	Bucaramanga, Centroabastos	4.348	4.565	4.478		=
Bogotá, D.C., Plaza España	3.760	3.840	3.800		=	Cúcuta, Cenabastos	4.000	4.360	4.233		=
Bogotá, D.C., Plaza Las Flores	3.760	3.800	3.790		+	Ibagué, Plaza La 21	3.800	3.960	3.893		-
Bucaramanga, Mercados del centro	3.840	4.000	3.947		=	Pamplona (Norte de Santander)	4.174	4.522	4.406		=
Buenaventura (Valle del Cauca)	3.840	4.000	3.893		+	Arveja verde seca importada					
Cali, La Floresta	3.340	3.680	3.517		+	Armenia, Mercar	4.388	4.388	4.388		=
Cali, Santa Elena	3.400	3.600	3.503		+	Bogotá, D.C., Corabastos	4.100	4.240	4.185		-
Cali, Siloé	3.400	3.760	3.587		+	Bogotá, D.C., Paloquemao	4.800	4.960	4.853		+
Cartagena, Bazurto	3.956	4.000	3.978		+	Bogotá, D.C., Plaza España	4.320	4.640	4.480		-
Cartago (Valle del Cauca)	3.720	3.776	3.749		+	Bucaramanga, Centroabastos	4.261	4.522	4.435		=
Cúcuta, Cenabastos	4.000	4.200	4.067		=	Bucaramanga, Mercados del centro	4.174	4.348	4.290		=
Cúcuta, La Nueva Sexta	3.933	4.000	3.956		+	Buenaventura (Valle del Cauca)	3.440	3.656	3.579		-
Florencia (Cauquetá)	3.720	3.800	3.747		+	Cali, La Floresta	4.560	4.640	4.587		+
Manizales, Centro Galerías	3.840	3.920	3.900		=	Cali, Santa Elena	4.400	4.480	4.427		+
Medellín, Central Mayorista de Antioquia	3.720	3.744	3.738		=	Cali, Siloé	4.560	4.640	4.587		-
Medellín, Plaza Minorista "José María Villa"	3.720	3.760	3.750		+	Cartagena, Bazurto	3.800	4.000	3.900		+
Montería, Mercado del Sur	3.667	3.689	3.672		=	Cúcuta, Cenabastos	3.760	4.000	3.880		-
Neiva, Surabastos	3.680	3.760	3.720		+	Manizales, Centro Galerías	3.789	4.053	3.965		=
Palmira (Valle del Cauca)	3.400	3.720	3.544		+	Medellín, Central Mayorista de Antioquia	4.080	4.320	4.240		=
Pamplona (Norte de Santander)	3.933	3.933	3.933		=	Medellín, Plaza Minorista "José María Villa"	3.800	3.960	3.880		-
Pasto, El Potrerillo	3.600	3.920	3.740		+	Palmira (Valle del Cauca)	4.000	4.100	4.035		-
Pereira, Mercasa	4.040	4.183	4.121		++	Pamplona (Norte de Santander)	4.174	4.522	4.406		=
Popayán, Plaza de mercado del barrio Bolívar	3.040	3.064	3.048		+	Pasto, El Potrerillo	3.040	3.200	3.120		-
Santa Marta (Magdalena)	3.320	3.440	3.385		=	Pereira, Mercasa	4.120	4.235	4.168		=
Sincelejo, Nuevo Mercado	3.440	3.540	3.478		-	Popayán, Plaza de mercado del barrio Bolívar	4.480	4.640	4.560		=
Tuluá (Valle del Cauca)	3.440	3.840	3.661		+	Santa Marta (Magdalena)	3.636	4.364	4.105		=
Tunja, Complejo de Servicios del Sur	3.700	3.800	3.767		-	Tuluá (Valle del Cauca)	3.848	3.969	3.908		+
Valledupar, Mercado Nuevo	3.400	3.560	3.493		+	Tunja, Complejo de Servicios del Sur	4.400	4.600	4.467		-
Villavicencio, CAV	3.720	3.760	3.740		-	Valledupar, Mercado Nuevo	5.000	5.000	5.000		=
Arroz de segunda						Cuchuco de cebada					
Barranquilla, Barranquillita	3.586	3.636	3.610		+	Bucaramanga, Centroabastos	3.840	4.320	4.027		=
Barranquilla, Granabastos	3.556	3.578	3.561		+	Bucaramanga, Mercados del centro	3.680	4.000	3.813		+
Bogotá, D.C., Corabastos	3.400	3.500	3.445		-	Cuchuco de maíz					
Cartagena, Bazurto	3.511	3.600	3.570		+	Bucaramanga, Centroabastos	3.840	4.320	4.027		=
Arroz excelso						Bucaramanga, Mercados del centro	3.680	4.000	3.813		+
Barranquilla, Barranquillita	3.736	3.768	3.752		+	Cali, La Floresta	2.400	2.500	2.433		-
Barranquilla, Granabastos	3.680	3.760	3.726		+	Cali, Santa Elena	2.500	2.600	2.533		-
Bucaramanga, Centroabastos	3.920	4.080	4.000		=	Cali, Siloé	2.400	2.600	2.533		=
Cartagena, Bazurto	3.840	3.920	3.867		+						
Ibagué, Plaza La 21	3.520	3.600	3.573		-						
Montería, Mercado del Sur	3.760	3.840	3.820		=						
Santa Marta (Magdalena)	3.680	3.840	3.760		=						

Cuadro 5. Mercados mayoristas. Precios de venta de granos y cereales (continuación)
2022 (15 al 21 de octubre)

Productos y mercados	Pesos por kilogramo				Tendencia	Productos y mercados	Pesos por kilogramo				Tendencia
	Mínimo	Máximo	Medio				Mínimo	Máximo	Medio		
Cuchuco de maíz (continuación)						Frijol cargamento rojo (continuación)					
Cartago (Valle del Cauca)	2.248	2.352	2.307		+	Cartago (Valle del Cauca)	13.120	13.600	13.307		+
Florencia (Cauquetá)	2.720	2.920	2.840		=	El Carmen de Viboral (Antioquia)	14.000	14.500	14.125		-
Montería, Mercado del Sur	2.200	2.240	2.210		+++	Ibagué, Plaza La 21	14.280	14.320	14.307		+
Popayán, Plaza de mercado del barrio Bolívar	2.560	2.640	2.613		=	Manizales, Centro Galerías	17.445	17.533	17.489		=
Sincelejo, Nuevo Mercado	2.800	3.200	3.000		=	Marinilla (Antioquia)	13.000	13.500	13.250		-
Frijol bolón						Medellín, Central Mayorista de Antioquia	14.500	15.000	14.875		+
Armenia, Mercar	12.775	12.863	12.834		=	Medellín, Plaza Minorista "José María Villa"	14.800	15.000	14.850		=
Bogotá, D.C., Corabastos	14.600	15.200	14.825		-	Peñol (Antioquia)	14.000	14.000	14.000		+
Bogotá, D.C., Plaza España	15.840	16.400	16.060		-	Pereira, Mercasa	16.750	17.200	17.017		+
Bogotá, D.C., Plaza Las Flores	16.000	16.640	16.260		+	San Vicente (Antioquia)	13.500	14.000	13.750		+
Cartago (Valle del Cauca)	13.984	14.720	14.267		+	Frijol nima calima					
Pereira, Mercasa	16.550	17.600	16.983		+	Bogotá, D.C., Paloquemao	13.120	13.200	13.173		+
Popayán, Plaza de mercado del barrio Bolívar	8.800	8.960	8.853		+	Bogotá, D.C., Plaza Las Flores	12.000	12.800	12.500		-
Tuluá (Valle del Cauca)	14.400	16.232	15.316		+	Cartago (Valle del Cauca)	11.600	11.840	11.757		+
Villavicencio, CAV	16.609	16.957	16.841		-	Florencia (Cauquetá)	10.080	10.960	10.453		+
Frijol cabeza negra importado						Medellín, Central Mayorista de Antioquia	10.000	10.500	10.375		+
Barranquilla, Barranquillita	5.840	5.910	5.870		+	Neiva, Surabastos	10.400	11.200	10.700		=
Cartagena, Bazurto	6.500	7.000	6.833		+	Frijol palomito importado					
Santa Marta (Magdalena)	5.018	5.545	5.255		=	Barranquilla, Barranquillita	7.300	7.400	7.367		+
Frijol cabeza negra nacional						Barranquilla, Granabastos	7.100	7.150	7.117		+
Barranquilla, Granabastos	5.700	5.800	5.750		-	Cartagena, Bazurto	8.000	8.000	8.000		+
Montería, Mercado del Sur	5.500	6.000	5.750		+	Santa Marta (Magdalena)	7.273	7.909	7.559		=
Sincelejo, Nuevo Mercado	5.000	5.400	5.133		=	Frijol radical					
Valledupar, Mercado Nuevo	6.000	6.000	6.000		=	Bogotá, D.C., Paloquemao	11.840	12.320	12.107		+
Frijol calima						Bucaramanga, Centroabastos	8.322	8.696	8.501		+
Buenaventura (Valle del Cauca)	9.840	10.048	9.963		-	Medellín, Central Mayorista de Antioquia	8.000	8.500	8.250		=
Cali, La Floresta	11.000	11.200	11.067		-	Frijol Uribe rosado					
Cali, Santa Elena	11.200	11.600	11.467		-	Cartago (Valle del Cauca)	10.880	11.200	11.040		-
Cali, Siloé	11.760	12.000	11.867		-	Pereira, Mercasa	13.720	13.950	13.835		=
Palmira (Valle del Cauca)	11.900	11.960	11.940		-	Frijol Zaragoza					
Popayán, Plaza de mercado del barrio Bolívar	7.680	8.000	7.840		+	Barranquilla, Barranquillita	7.100	7.200	7.133		+
Tuluá (Valle del Cauca)	10.600	10.764	10.682		-	Barranquilla, Granabastos	6.600	6.700	6.667		=
Frijol cargamento blanco						Cartagena, Bazurto	7.500	8.000	7.767		+
El Carmen de Viboral (Antioquia)	16.000	16.200	16.050		+	Cúcuta, Cenabastos	7.000	8.000	7.500		=
Marinilla (Antioquia)	15.000	15.000	15.000		-	Cúcuta, La Nueva Sexta	7.000	8.000	7.500		-
Medellín, Central Mayorista de Antioquia	16.000	16.500	16.325		+	Montería, Mercado del Sur	7.400	7.500	7.435		-
Medellín, Plaza Minorista "José María Villa"	15.000	15.800	15.450		-	Santa Marta (Magdalena)	7.455	8.000	7.795		=
Peñol (Antioquia)	15.000	15.000	15.000		=	Sincelejo, Nuevo Mercado	7.400	8.000	7.675		=
San Vicente (Antioquia)	14.000	14.600	14.275		-	Valledupar, Mercado Nuevo	8.000	8.000	8.000		=
Frijol cargamento rojo						Garbanzo importado					
Bogotá, D.C., Corabastos	14.800	15.400	15.150		-	Arauca (Arauca)	9.167	9.383	9.275		=
Bogotá, D.C., Paloquemao	15.120	15.440	15.307		-	Armenia, Mercar	8.811	8.811	8.811		=
Bogotá, D.C., Plaza España	16.320	16.640	16.420		-	Bogotá, D.C., Corabastos	8.100	8.240	8.175		+
						Bogotá, D.C., Paloquemao	8.240	8.640	8.427		-
						Bogotá, D.C., Plaza España	8.320	9.280	8.853		+

Cuadro 5. Mercados mayoristas. Precios de venta de granos y cereales (continuación)
2022 (15 al 21 de octubre)

Productos y mercados	Pesos por kilogramo				Tendencia	Productos y mercados	Pesos por kilogramo				Tendencia
	Mínimo	Máximo	Medio				Mínimo	Máximo	Medio		
Garbanzo importado (continuación)						Maíz amarillo cáscara					
Bogotá, D.C., Plaza Las Flores	8.800	9.600	9.180		+	Bogotá, D.C., Corabastos	2.200	2.292	2.253		-
Bucaramanga, Centroabastos	6.240	6.432	6.357		+	Bogotá, D.C., Paloquemao	2.880	2.960	2.907		+
Bucaramanga, Mercados del centro	6.783	7.130	7.014		+	Manizales, Centro Galerías	2.240	2.320	2.267		=
Cartago (Valle del Cauca)	5.200	5.352	5.259		-	Medellín, Central Mayorista de Antioquia	2.100	2.200	2.125		-
Cúcuta, Cenabastos	6.200	6.300	6.233		=	Medellín, Plaza Minorista "José María Villa"	2.100	2.200	2.125		+
Cúcuta, La Nueva Sexta	6.500	7.200	6.800		+	Montería, Mercado del Sur	1.800	1.900	1.835		+
Medellín, Central Mayorista de Antioquia	6.080	6.160	6.120		+	Neiva, Surabastos	1.903	1.935	1.927		+
Medellín, Plaza Minorista "José María Villa"	6.400	6.560	6.470		=	Sincelejo, Nuevo Mercado	1.733	1.900	1.833		+
Neiva, Surabastos	6.520	6.800	6.630		+	Valledupar, Mercado Nuevo	1.800	1.800	1.800		=
Pamplona (Norte de Santander)	6.783	6.957	6.899		=	Maíz amarillo cáscara importado					
Pereira, Mercasa	6.810	7.060	6.930		=	Medellín, Central Mayorista de Antioquia	1.950	2.000	1.988		=
Tunja, Complejo de Servicios del Sur	9.600	9.600	9.600		+	Maíz amarillo trillado					
Villavicencio, CAV	6.440	6.920	6.760		+	Armenia, Mercar	2.488	2.500	2.494		=
Lenteja importada						Barranquilla, Barranquillita	2.398	2.428	2.411		+
Arauca (Arauca)	6.880	6.936	6.908		+	Barranquilla, Granabastos	2.700	2.750	2.725		-
Armenia, Mercar	7.789	7.930	7.836		=	Cali, La Floresta	2.500	2.600	2.567		=
Barranquilla, Barranquillita	6.600	6.700	6.633		+	Cali, Santa Elena	2.500	2.600	2.533		-
Barranquilla, Granabastos	6.400	6.500	6.467		=	Cali, Siloé	2.560	2.600	2.587		-
Bogotá, D.C., Corabastos	6.080	6.320	6.210		-	Cartagena, Bazurto	3.000	3.000	3.000		+
Bogotá, D.C., Paloquemao	6.720	6.960	6.827		-	Medellín, Central Mayorista de Antioquia	2.200	2.400	2.325		=
Bogotá, D.C., Plaza España	6.720	6.880	6.827		-	Medellín, Plaza Minorista "José María Villa"	2.400	2.600	2.525		+
Bogotá, D.C., Plaza Las Flores	6.800	7.200	6.980		-	Montería, Mercado del Sur	2.160	2.200	2.190		=
Bucaramanga, Centroabastos	7.043	7.217	7.130		+	Pereira, Mercasa	2.790	2.850	2.817		+
Bucaramanga, Mercados del centro	6.957	7.130	7.014		=	Santa Marta (Magdalena)	3.000	3.160	3.080		=
Buenaventura (Valle del Cauca)	6.080	6.400	6.240		-	Sincelejo, Nuevo Mercado	2.111	2.378	2.233		=
Cali, La Floresta	6.200	6.400	6.333		+	Tuluá (Valle del Cauca)	2.379	2.400	2.393		+
Cali, Santa Elena	6.240	6.400	6.293		=	Maíz blanco cáscara					
Cali, Siloé	6.400	6.560	6.507		=	Medellín, Central Mayorista de Antioquia	2.100	2.200	2.150		-
Cartagena, Bazurto	6.500	7.000	6.667		+	Maíz blanco retrillado					
Cartago (Valle del Cauca)	5.760	5.920	5.840		+	Cartago (Valle del Cauca)	2.400	2.420	2.411		+
Cúcuta, Cenabastos	6.100	6.580	6.327		+	Maíz blanco trillado					
Cúcuta, La Nueva Sexta	6.333	7.000	6.778		-	Armenia, Mercar	2.644	2.660	2.652		=
Florencia (Caquetá)	5.760	6.240	5.997		+	Barranquilla, Barranquillita	2.850	2.875	2.858		-
Ibagué, Plaza La 21	5.680	6.000	5.800		-	Barranquilla, Granabastos	2.775	2.800	2.791		-
Manizales, Centro Galerías	7.048	7.225	7.137		=	Bogotá, D.C., Corabastos	2.620	2.800	2.715		++
Medellín, Central Mayorista de Antioquia	6.240	6.400	6.330		=	Bogotá, D.C., Paloquemao	2.960	3.040	3.013		=
Medellín, Plaza Minorista "José María Villa"	5.840	6.000	5.940		=	Bogotá, D.C., Plaza España	2.960	3.200	3.060		+
Montería, Mercado del Sur	6.400	6.500	6.435		-	Cali, La Floresta	2.400	2.500	2.467		=
Neiva, Surabastos	6.240	6.400	6.280		+	Cali, Santa Elena	2.540	2.600	2.580		+
Palmira (Valle del Cauca)	6.960	7.040	7.000		-	Cali, Siloé	2.600	2.600	2.600		+
Pamplona (Norte de Santander)	6.783	6.957	6.899		+	Cartagena, Bazurto	3.000	3.000	3.000		+
Pasto, El Potrerillo	4.880	5.200	5.040		-	Cartago (Valle del Cauca)	2.360	2.400	2.380		+
Pereira, Mercasa	6.830	7.060	6.913		=	Cúcuta, Cenabastos	2.600	2.880	2.760		=
Popayán, Plaza de mercado del barrio Bolívar	6.496	6.640	6.571		-	Cúcuta, La Nueva Sexta	2.700	3.000	2.817		-
Santa Marta (Magdalena)	5.455	6.000	5.682		=	Florencia (Caquetá)	2.720	2.880	2.800		+
Sincelejo, Nuevo Mercado	6.000	6.600	6.250		=	Ibagué, Plaza La 21	2.240	2.320	2.293		+
Tuluá (Valle del Cauca)	5.851	6.552	6.202		+						
Tunja, Complejo de Servicios del Sur	6.000	6.400	6.267		-						
Valledupar, Mercado Nuevo	7.000	7.000	7.000		=						
Villavicencio, CAV	6.261	7.130	6.804		+						

Cuadro 5. Mercados mayoristas. Precios de venta de granos y cereales (conclusión)
2022 (15 al 21 de octubre)

Productos y mercados	Pesos por kilogramo				Tendencia	Productos y mercados	Pesos por kilogramo				Tendencia
	Mínimo	Máximo	Medio	Precios			Mínimo	Máximo	Medio	Precios	
Maíz blanco trillado (continuación)						Maíz pira					
Manizales, Centro Galerías	2.400	2.480	2.427		=	Bogotá, D.C., Corabastos	4.640	4.720	4.690		-
Medellín, Central Mayorista de Antioquia	2.300	2.400	2.350		=	Bogotá, D.C., Paloquemao	5.040	5.280	5.187		+
Medellín, Plaza Minorista "José María Villa"	2.600	2.700	2.663		+	Bucaramanga, Centroabastos	5.217	5.435	5.319		=
Montería, Mercado del Sur	2.200	2.240	2.210		=	Bucaramanga, Mercados del centro	4.870	5.217	5.043		=
Neiva, Surabastos	2.800	2.840	2.820		=	Cúcuta, Cenabastos	4.400	5.000	4.667		+
Palmira (Valle del Cauca)	2.560	2.600	2.590		+	Cúcuta, La Nueva Sexta	4.920	5.400	5.160		+
Pereira, Mercasa	2.810	2.900	2.863		+	Medellín, Central Mayorista de Antioquia	4.680	4.880	4.750		=
Popayán, Plaza de mercado del barrio Bolívar	2.520	2.560	2.540		-	Medellín, Plaza Minorista "José María Villa"	4.720	4.760	4.730		+
Santa Marta (Magdalena)	2.800	2.890	2.857		+	Montería, Mercado del Sur	4.800	5.000	4.950		=
Sincelejo, Nuevo Mercado	2.178	2.422	2.274		=	Sincelejo, Nuevo Mercado	4.400	5.000	4.700		=
Tuluá (Valle del Cauca)	2.440	2.560	2.510		+	Villavicencio, CAV	5.087	5.217	5.161		=
Tunja, Complejo de Servicios del Sur	2.900	2.900	2.900		++						
Valledupar, Mercado Nuevo	2.400	2.500	2.467		=						
Villavicencio, CAV	2.600	2.720	2.679		+						

TENDENCIAS

---	-	+	+++
Variación mayor al -20 %	Variación entre 0 % y -10 %	Variación entre 0 % y 10 %	Variación mayor al 20 %
--	=	++	n. d.
Variación entre -10 % y -20 %	Variación igual a 0 %	Variación entre 10 % y 20 %	No determinado

PRECIOS MAYORISTAS

Cuadro 6. Mercados mayoristas. Precios de venta de huevos y lácteos 2022 (15 al 21 de octubre)

Productos y mercados	Pesos por kilogramo				Tendencia	Productos y mercados	Pesos por kilogramo				Tendencia
	Mínimo	Máximo	Medio				Mínimo	Máximo	Medio		
Huevo blanco A						Huevo rojo AA (continuación)					
Buenaventura (Valle del Cauca)	583	617	600		+	Cali, La Floresta	533	550	544		=
Cartago (Valle del Cauca)	540	543	542		+	Cali, Santa Elena	533	550	538		+
Manizales, Centro Galerías	523	530	526		=	Cali, Siloé	550	550	550		+
Pereira, La 41	533	533	533		=	Cartagena, Bazurto	533	567	550		=
Huevo blanco AA						Cartago (Valle del Cauca)	567	567	567		+
Cartago (Valle del Cauca)	567	567	567		+	Cúcuta, Cenabastos	500	528	514		-
Manizales, Centro Galerías	550	557	552		=	Cúcuta, La Nueva Sexta	500	528	514		-
Medellín, Plaza Minorista "José María Villa"	550	560	553		=	Ibagué, Plaza La 21	533	550	544		-
Pereira, La 41	567	567	567		=	Medellín, Central Mayorista de Antioquia	540	560	554		=
Huevo blanco B						Medellín, Plaza Minorista "José María Villa"	550	560	555		=
Pereira, La 41	500	500	500		=	Montería, Mercado del Sur	550	550	550		-
Huevo blanco extra						Neiva, Surabastos	533	533	533		=
Manizales, Centro Galerías	593	600	596		=	Palmira (Valle del Cauca)	533	560	548		+
Pereira, La 41	600	600	600		=	Pamplona (Norte de Santander)	506	514	510		+
Huevo rojo A						Pasto, El Potrerillo	510	517	513		-
Armenia, Mercar	510	510	510		+	Popayán, Plaza de mercado del barrio Bolívar	560	563	562		+
Bogotá, D.C., Corabastos	500	505	501		-	Tuluá (Valle del Cauca)	540	542	541		-
Bogotá, D.C., Paloquemao	520	540	527		+	Valledupar, Mercado Nuevo	503	527	513		-
Bogotá, D.C., Plaza Las Flores	535	550	543		=	Villavicencio, CAV	510	533	518		-
Bucaramanga, Centroabastos	487	490	488		=	Huevo rojo B					
Cali, Santa Elena	500	517	504		=	Armenia, Mercar	490	490	490		+
Cali, Siloé	500	517	506		=	Bogotá, D.C., Corabastos	483	490	487		=
Cartagena, Bazurto	510	533	524		-	Bogotá, D.C., Paloquemao	500	510	503		+
Cartago (Valle del Cauca)	540	543	542		+	Bogotá, D.C., Plaza Las Flores	480	500	487		+
Cúcuta, Cenabastos	486	500	493		-	Bucaramanga, Centroabastos	477	480	478		=
Cúcuta, La Nueva Sexta	486	500	493		-	Ibagué, Plaza La 21	500	500	500		-
Ibagué, Plaza La 21	517	527	523		-	Medellín, Central Mayorista de Antioquia	490	500	495		-
Medellín, Central Mayorista de Antioquia	520	540	531		-	Medellín, Plaza Minorista "José María Villa"	493	503	498		=
Medellín, Plaza Minorista "José María Villa"	530	543	537		+	Montería, Mercado del Sur	500	517	508		-
Montería, Mercado del Sur	517	533	526		-	Neiva, Surabastos	483	500	492		+
Neiva, Surabastos	517	517	517		=	Villavicencio, CAV	467	483	473		-
Palmira (Valle del Cauca)	493	500	498		-	Huevo rojo extra					
Pamplona (Norte de Santander)	483	500	492		+	Armenia, Mercar	550	550	550		+
Pasto, El Potrerillo	483	493	488		-	Bogotá, D.C., Corabastos	560	560	560		-
Popayán, Plaza de mercado del barrio Bolívar	523	533	529		+	Bogotá, D.C., Paloquemao	580	600	587		+
Sincelejo, Nuevo Mercado	517	523	522		-	Bogotá, D.C., Plaza Las Flores	600	600	600		+
Tuluá (Valle del Cauca)	520	525	523		-	Cali, Galería Alameda	567	583	578		=
Valledupar, Mercado Nuevo	497	510	503		-	Cali, La Floresta	567	583	572		+
Villavicencio, CAV	490	500	498		=	Cali, Siloé	583	600	589		+
Huevo rojo AA						Ibagué, Plaza La 21	567	583	572		-
Armenia, Mercar	530	530	530		+	Medellín, Central Mayorista de Antioquia	560	600	583		+
Bogotá, D.C., Corabastos	520	535	529		-	Medellín, Plaza Minorista "José María Villa"	610	620	618		+
Bogotá, D.C., Paloquemao	530	550	537		+	Neiva, Surabastos	567	567	567		=
Bogotá, D.C., Plaza Las Flores	570	580	575		-	Pasto, El Potrerillo	533	533	533		n.d.
Cali, Galería Alameda	533	550	539		+	Villavicencio, CAV	533	550	542		=
Leche en polvo						Leche en polvo					
						Armenia, Mercar	27.733	68.056	47.520		=
						Barranquilla, Barranquillita	38.351	38.620	38.490		=

Cuadro 6. Mercados mayoristas. Precios de venta de huevos y lácteos (continuación)
2022 (15 al 21 de octubre)

Productos y mercados	Pesos por kilogramo				Tendencia	Productos y mercados	Pesos por kilogramo				Tendencia
	Mínimo	Máximo	Medio				Mínimo	Máximo	Medio		
Leche en polvo (continuación)						Queso Caquetá					
Barranquilla, Granabastos	38.194	38.368	38.281	-		Cali, Galería Alameda	18.000	19.000	18.333	+	
Bucaramanga, Centroabastos	43.273	46.233	44.753	+		Cali, La Floresta	18.000	19.000	18.333	+	
Bucaramanga, Mercados del centro	44.965	45.139	45.052	+		Cali, Santa Elena	18.000	18.500	18.125	+	
Buenaventura (Valle del Cauca)	33.511	40.365	36.939	-		Cali, Siloé	18.000	19.000	18.500	+	
Cali, La Floresta	34.667	41.233	38.098	-		Palmira (Valle del Cauca)	20.000	21.000	20.625	+	
Cali, Santa Elena	34.133	40.799	37.366	-		Popayán, Plaza de mercado del barrio Bolívar	15.200	15.400	15.333	=	
Cali, Siloé	35.733	41.667	38.571	+		Tuluá (Valle del Cauca)	20.000	20.800	20.333	+++	
Cartagena, Bazaruto	39.583	40.278	39.931	+		Queso costeño					
Cartago (Valle del Cauca)	30.933	39.757	35.353	+		Armenia, Mercar	17.440	17.600	17.493	+	
Cúcuta, Cenabastos	26.953	27.344	27.148	-		Barranquilla, Barranquillita	21.000	22.000	21.333	++	
Medellín, Central Mayorista de Antioquia	28.333	28.684	28.450	-		Barranquilla, Granabastos	20.500	21.000	20.833	++	
Medellín, Plaza Minorista "José María Villa"	28.421	28.596	28.487	+		Bogotá, D.C., Corabastos	20.000	22.000	20.750	-	
Palmira (Valle del Cauca)	35.556	40.764	38.151	+		Bogotá, D.C., Paloquemao	23.000	23.000	23.000	+	
Pamplona (Norte de Santander)	22.222	22.593	22.407	+		Bogotá, D.C., Plaza España	22.000	22.800	22.267	+	
Pasto, El Potrerillo	31.822	32.444	32.156	+		Bogotá, D.C., Plaza Las Flores	21.000	22.000	21.500	+	
Pereira, Mercasa	41.623	42.111	41.867	=		Bucaramanga, Mercados del centro	17.000	18.000	17.750	+	
Popayán, Plaza de mercado del barrio Bolívar	28.070	35.764	31.962	=		Buenaventura (Valle del Cauca)	27.000	28.000	27.333	+	
Tuluá (Valle del Cauca)	34.240	41.021	37.712	+		Cali, Galería Alameda	18.000	19.000	18.333	+	
Valledupar, Mercado Nuevo	39.063	43.056	40.625	=		Cali, La Floresta	18.000	19.000	18.333	+	
Villavicencio, CAV	42.500	45.833	44.627	=		Cali, Santa Elena	18.000	18.500	18.125	+	
						Cali, Siloé	18.000	19.000	18.500	+	
Queso campesino						Cartagena, Bazaruto	18.000	22.000	20.000	++	
Armenia, Mercar	18.000	18.000	18.000	=		Cartago (Valle del Cauca)	19.800	20.000	19.900	+	
Bogotá, D.C., Corabastos	13.000	13.600	13.333	-		Cúcuta, Cenabastos	22.000	23.000	22.500	-	
Bogotá, D.C., Paloquemao	13.500	13.800	13.600	-		Manizales, Centro Galerías	20.000	20.000	20.000	+	
Bogotá, D.C., Plaza España	13.000	14.000	13.333	-		Medellín, Central Mayorista de Antioquia	23.000	23.800	23.433	=	
Bogotá, D.C., Plaza Las Flores	12.400	13.000	12.750	-		Medellín, Plaza Minorista "José María Villa"	21.500	22.500	21.875	+	
Bucaramanga, Mercados del centro	16.000	17.000	16.667	+		Montería, Mercado del Sur	21.000	22.000	21.500	-	
Cali, Galería Alameda	17.000	18.000	17.333	+		Santa Marta (Magdalena)	19.000	19.500	19.167	=	
Cali, La Floresta	16.000	17.000	16.333	+		Sincelejo, Nuevo Mercado	19.000	20.000	19.250	+	
Cali, Santa Elena	17.000	17.500	17.125	+		Valledupar, Mercado Nuevo	20.000	21.000	20.333	+	
Cali, Siloé	17.000	17.500	17.333	+		Villavicencio, CAV	19.000	21.000	19.750	=	
Cúcuta, Cenabastos	16.000	16.000	16.000	-		Queso cuajada					
Florencia (Caquetá)	12.000	12.800	12.533	-		Armenia, Mercar	14.000	14.200	14.133	=	
Ibagué, Plaza La 21	14.000	14.400	14.133	+		Bogotá, D.C., Corabastos	14.000	14.000	14.000	=	
Manizales, Centro Galerías	14.000	14.400	14.133	=		Bogotá, D.C., Paloquemao	14.000	14.200	14.067	-	
Medellín, Central Mayorista de Antioquia	19.500	20.000	19.833	=		Bogotá, D.C., Plaza Las Flores	12.400	13.000	12.750	-	
Montería, Mercado del Sur	18.000	19.000	18.750	=		Bucaramanga, Mercados del centro	15.000	16.000	15.750	+	
Palmira (Valle del Cauca)	17.000	18.000	17.375	-		Buenaventura (Valle del Cauca)	17.000	18.000	17.333	+	
Tuluá (Valle del Cauca)	16.400	18.600	17.400	-							
Villavicencio, CAV	15.000	16.000	15.750	+							

PRECIOS MAYORISTAS

Cuadro 6. Mercados mayoristas. Precios de venta de huevos y lácteos (conclusión)
2022 (15 al 21 de octubre)

Productos y mercados	Pesos por kilogramo				Tendencia	Productos y mercados	Pesos por kilogramo				Tendencia
	Mínimo	Máximo	Medio	Precios			Mínimo	Máximo	Medio	Precios	
Queso cuajada (continuación)						Queso doble crema (continuación)					
Cali, Galería Alameda	12.000	12.400	12.133		+	Bogotá, D.C., Plaza España	17.600	19.200	18.467		+
Cali, La Floresta	12.500	12.600	12.533		+	Bogotá, D.C., Plaza Las Flores	17.600	18.800	18.100		=
Cali, Santa Elena	12.000	12.400	12.175		+	Bucaramanga, Mercados del centro	17.000	17.000	17.000		+
Cali, Siloé	12.500	12.700	12.567		=	Buenaventura (Valle del Cauca)	17.000	18.000	17.667		-
Cartago (Valle del Cauca)	12.200	12.400	12.300		+	Cali, Galería Alameda	18.000	19.000	18.333		+
Cúcuta, Cenabastos	17.000	17.000	17.000		+	Cali, La Floresta	17.500	18.000	17.667		=
Medellín, Central Mayorista de Antioquia	20.000	20.600	20.200		=	Cali, Santa Elena	17.000	17.500	17.375		+
Medellín, Plaza Minorista "José María Villa"	15.500	16.500	15.750		++	Cali, Siloé	17.000	17.500	17.333		=
Palmira (Valle del Cauca)	13.000	14.000	13.625		-	Cúcuta, Cenabastos	18.000	18.500	18.250		=
Popayán, Plaza de mercado del barrio Bolívar	12.700	13.000	12.900		=	Florencia (Caquetá)	16.000	16.000	16.000		=
Tuluá (Valle del Cauca)	12.400	14.400	13.267		+	Ibagué, Plaza La 21	18.000	19.000	18.333		-
Villavicencio, CAV	18.000	18.000	18.000		+	Medellín, Central Mayorista de Antioquia	21.200	21.800	21.400		=
Queso doble crema						Palmira (Valle del Cauca)	17.500	18.000	17.625		+
Armenia, Mercar	17.500	18.000	17.667		=	Popayán, Plaza de mercado del barrio Bolívar	15.400	15.600	15.467		=
Bogotá, D.C., Corabastos	17.600	18.000	17.800		+	Tuluá (Valle del Cauca)	17.200	19.600	18.600		+
Bogotá, D.C., Paloquemao	17.200	17.600	17.467		-	Villavicencio, CAV	18.000	18.800	18.400		+

TENDENCIAS

---	-	+	+++
Variación mayor al -20 %	Variación entre 0 % y -10 %	Variación entre 0 % y 10 %	Variación mayor al 20 %
--	=	++	n. d.
Variación entre -10 % y -20 %	Variación igual a 0 %	Variación entre 10 % y 20 %	No determinado

Cuadro 7. Mercados mayoristas. Precios de venta de carnes 2022 (15 al 21 de octubre)

Productos y mercados	Pesos por kilogramo				Tendencia	Productos y mercados	Pesos por kilogramo				Tendencia
	Mínimo	Máximo	Medio				Mínimo	Máximo	Medio		
Alas de pollo con costillar						Carne de cerdo, brazo sin hueso					
Armenia, Mercar	12.000	12.400	12.133	=		Barranquilla, Barranquillita	15.900	16.000	15.967	+	
Barranquilla, Barranquillita	7.800	7.900	7.867	=		Bogotá, D.C., Frigorífico Ble Ltda.	16.500	18.000	17.167	+	
Barranquilla, Granabastos	7.800	7.800	7.800	-		Bogotá, D.C., Frigorífico Guadalupe	17.200	17.500	17.375	+	
Bogotá, D.C., Frigorífico Ble Ltda.	9.000	9.500	9.333	-		Bogotá, D.C., Paloquemao	17.000	18.000	17.375	+	
Bogotá, D.C., Frigorífico Guadalupe	8.500	9.000	8.825	+		Bogotá, D.C., Plaza Las Flores	16.500	17.000	16.875	-	
Bogotá, D.C., Plaza Las Flores	7.200	7.800	7.550	+		Buenaventura (Valle del Cauca)	22.000	22.000	22.000	+	
Buenaventura (Valle del Cauca)	8.400	8.600	8.467	-		Cali, Santa Elena	17.000	18.500	17.750	+	
Cali, Galería Alameda	8.200	8.400	8.333	=		Cartagena, Bazurto	18.600	21.500	20.050	=	
Cali, Santa Elena	8.400	8.600	8.500	=		Ibagué, Plaza La 21	17.000	18.000	17.333	-	
Cartagena, Bazurto	7.400	7.900	7.650	-		Malambo (Atlántico), Carnes y carnes	18.000	18.000	18.000	=	
Florencia (Caquetá)	9.600	10.000	9.800	-		Medellín, Central Mayorista de Antioquia	16.200	16.900	16.625	=	
Ibagué, Plaza La 21	8.000	8.600	8.333	+		Montería, Mercado del Sur	19.000	21.000	20.000	=	
Montería, Mercado del Sur	7.600	7.800	7.725	-		Palmira (Valle del Cauca)	18.000	19.000	18.525	+	
Neiva, Surabastos	7.000	7.400	7.200	-		Pasto, El Potrerillo	20.000	22.000	21.000	=	
Palmira (Valle del Cauca)	8.600	8.800	8.675	-		Pereira, La 41	18.000	20.000	19.333	=	
Sincelejo, Nuevo Mercado	7.000	7.000	7.000	+		Popayán, Plaza de mercado del barrio Bolívar	19.000	19.000	19.000	=	
Tuluá (Valle del Cauca)	10.400	10.800	10.600	-		Sincelejo, Nuevo Mercado	16.000	16.000	16.000	=	
Valledupar, Mercado Nuevo	6.400	7.000	6.700	=		Tuluá (Valle del Cauca)	18.600	19.380	18.990	+	
Villavicencio, CAV	8.000	8.000	8.000	-		Valledupar, Mercado Nuevo	16.000	17.000	16.667	=	
						Villavicencio, CAV	17.000	18.000	17.750	+	
						Yopal (Casanare)	18.000	20.000	19.000	=	
Alas de pollo sin costillar						Carne de cerdo, cabeza de lomo					
Arauca (Arauca)	9.200	9.300	9.233	-		Bogotá, D.C., Frigorífico Ble Ltda.	17.000	18.000	17.500	+	
Bogotá, D.C., Corabastos	9.000	9.700	9.400	-		Bogotá, D.C., Frigorífico Guadalupe	18.000	19.000	18.700	+	
Bogotá, D.C., Frigorífico Ble Ltda.	12.800	13.500	13.100	+		Bogotá, D.C., Paloquemao	17.800	18.200	18.000	+	
Bogotá, D.C., Frigorífico Guadalupe	10.600	10.800	10.650	-		Bogotá, D.C., Plaza Las Flores	17.000	18.000	17.625	+	
Bogotá, D.C., Paloquemao	10.200	10.500	10.400	-		Cúcuta, Cenabastos	18.000	19.000	18.500	=	
Bogotá, D.C., Plaza Las Flores	9.000	9.600	9.250	+		Cúcuta, La Nueva Sexta	18.000	20.000	19.000	+	
Bucaramanga, Frigoríficos	10.920	12.200	11.540	-		Ibagué, Plaza La 21	17.000	18.000	17.633	+	
Cúcuta, Cenabastos	9.850	10.200	10.025	+		Villavicencio, CAV	17.000	18.000	17.750	+	
Medellín, Central Mayorista de Antioquia	12.000	12.300	12.075	=		Yopal (Casanare)	18.000	20.000	19.000	=	
Medellín, Plaza Minorista "José María Villa"	9.500	9.700	9.600	=							
Carne de cerdo en canal						Carne de cerdo, costilla					
Bogotá, D.C., Frigorífico Guadalupe	13.200	13.520	13.333	+		Barranquilla, Barranquillita	15.000	15.000	15.000	=	
Ibagué, Plaza La 21	12.800	13.600	13.200	-		Bogotá, D.C., Frigorífico Ble Ltda.	19.000	19.500	19.167	=	
Pereira, La 41	13.700	13.800	13.733	+		Bogotá, D.C., Frigorífico Guadalupe	19.000	19.500	19.125	+	
Popayán, Plaza de mercado del barrio Bolívar	11.800	12.000	11.933	+		Bogotá, D.C., Paloquemao	19.000	19.000	19.000	+	
						Bogotá, D.C., Plaza Las Flores	17.800	18.500	18.025	-	
						Buenaventura (Valle del Cauca)	21.000	22.000	21.333	+	
						Cali, Santa Elena	16.000	17.000	16.550	-	
						Cartagena, Bazurto	18.500	21.000	19.767	=	
						Cúcuta, Cenabastos	19.000	19.000	19.000	=	
						Cúcuta, La Nueva Sexta	19.000	20.000	19.333	-	
						Florencia (Caquetá)	17.000	18.000	17.333	+	
						Ibagué, Plaza La 21	17.000	19.900	18.300	+	
						Malambo (Atlántico), Carnes y carnes	19.000	19.000	19.000	=	
						Manizales, Centro Galerías	17.000	19.000	18.000	+	
						Medellín, Central Mayorista de Antioquia	19.450	20.900	20.413	=	
						Medellín, Plaza Minorista "José María Villa"	20.400	22.000	20.950	++	
Carne de cerdo, brazo con hueso											
Barranquilla, Barranquillita	15.000	15.000	15.000	=							
Bogotá, D.C., Frigorífico Ble Ltda.	16.000	17.000	16.333	+							
Bogotá, D.C., Frigorífico Guadalupe	16.500	17.000	16.625	+							
Bogotá, D.C., Paloquemao	15.800	16.200	16.000	+							
Bogotá, D.C., Plaza Las Flores	16.000	16.500	16.125	-							
Cartagena, Bazurto	13.900	14.500	14.200	=							
Cúcuta, Cenabastos	16.000	17.000	16.500	=							
Malambo (Atlántico), Carnes y carnes	16.000	16.000	16.000	=							
Montería, Mercado del Sur	16.000	16.000	16.000	=							
Sincelejo, Nuevo Mercado	13.000	13.000	13.000	=							
Valledupar, Mercado Nuevo	15.000	16.000	15.333	=							

Cuadro 7. Mercados mayoristas. Precios de venta de carnes (continuación)
2022 (15 al 21 de octubre)

Productos y mercados	Pesos por kilogramo				Tendencia	Productos y mercados	Pesos por kilogramo				Tendencia
	Mínimo	Máximo	Medio				Mínimo	Máximo	Medio		
Carne de cerdo, costilla (continuación)						Carne de cerdo, lomo sin hueso (continuación)					
Montería, Mercado del Sur	16.000	17.000	16.625	=		Ibagué, Plaza La 21	20.000	21.900	20.967	+	
Palmira (Valle del Cauca)	16.400	17.000	16.600	+		Malambo (Atlántico), Carnes y carnes	21.500	21.500	21.500	=	
Pasto, El Potrerillo	18.000	22.000	19.500	+		Manizales, Centro Galerías	19.500	21.000	20.500	=	
Pereira, La 41	20.000	20.000	20.000	=		Medellín, Central Mayorista de Antioquia	21.500	22.950	22.200	+	
Popayán, Plaza de mercado del barrio Bolívar	16.000	16.600	16.200	=		Medellín, Plaza Minorista "José María Villa"	20.000	22.000	20.750	+	
Tuluá (Valle del Cauca)	18.200	18.500	18.350	+		Montería, Mercado del Sur	24.000	24.000	24.000	=	
Tunja, Complejo de Servicios del Sur	18.000	18.000	18.000	=		Neiva, Surabastos	17.600	18.000	17.700	-	
Valledupar, Mercado Nuevo	16.000	17.000	16.333	=		Palmira (Valle del Cauca)	20.000	20.800	20.450	+	
Villavicencio, CAV	17.000	18.000	17.750	+		Pasto, El Potrerillo	22.000	24.000	23.000	+	
Yopal (Casanare)	18.000	20.000	19.000	=		Pereira, La 41	22.000	23.000	22.333	=	
Carne de cerdo, espinazo						Popayán, Plaza de mercado del barrio Bolívar	22.000	22.000	22.000	=	
Buenaventura (Valle del Cauca)	14.000	15.000	14.333	-		Sincelejo, Nuevo Mercado	17.000	17.000	17.000	=	
Cali, Santa Elena	9.000	10.000	9.625	-		Tuluá (Valle del Cauca)	22.300	22.500	22.400	+	
Cúcuta, Cenabastos	6.000	6.000	6.000	=		Tunja, Complejo de Servicios del Sur	20.000	20.000	20.000	=	
Manizales, Centro Galerías	11.000	13.000	12.333	=		Valledupar, Mercado Nuevo	20.000	22.000	20.667	=	
Medellín, Central Mayorista de Antioquia	8.700	8.900	8.850	+		Carne de cerdo, pernil con hueso					
Medellín, Plaza Minorista "José María Villa"	8.500	9.000	8.650	+		Barranquilla, Barranquillita	15.000	15.000	15.000	=	
Montería, Mercado del Sur	16.000	17.000	16.500	=		Bogotá, D.C., Frigorífico Ble Ltda.	17.000	18.000	17.667	+	
Neiva, Surabastos	5.000	7.000	6.000	+		Bogotá, D.C., Frigorífico Guadalupe	17.500	18.000	17.825	+	
Palmira (Valle del Cauca)	10.800	11.500	11.075	-		Bogotá, D.C., Plaza Las Flores	17.000	17.500	17.167	+	
Pasto, El Potrerillo	12.000	14.000	13.000	=		Cartagena, Bazurto	15.000	16.000	15.500	=	
Pereira, La 41	13.000	14.000	13.667	=		Cúcuta, Cenabastos	16.000	17.000	16.500	=	
Popayán, Plaza de mercado del barrio Bolívar	10.200	10.600	10.467	+		Cúcuta, La Nueva Sexta	16.000	17.000	16.333	+	
Tuluá (Valle del Cauca)	10.000	11.000	10.500	-		Ibagué, Plaza La 21	18.000	18.500	18.167	+	
Tunja, Complejo de Servicios del Sur	14.000	14.000	14.000	=		Malambo (Atlántico), Carnes y carnes	18.000	18.000	18.000	+	
Carne de cerdo, lomo con hueso						Montería, Mercado del Sur	16.000	17.000	16.500	=	
Barranquilla, Barranquillita	15.000	15.000	15.000	=		Sincelejo, Nuevo Mercado	13.000	13.000	13.000	=	
Cartagena, Bazurto	14.000	15.000	14.600	-		Valledupar, Mercado Nuevo	14.000	16.000	15.000	=	
Cúcuta, Cenabastos	19.000	20.000	19.500	=		Villavicencio, CAV	16.000	17.000	16.750	+	
Cúcuta, La Nueva Sexta	18.000	20.000	19.000	=		Yopal (Casanare)	18.000	20.000	19.000	=	
Malambo (Atlántico), Carnes y carnes	18.000	18.000	18.000	+		Carne de cerdo, pernil sin hueso					
Montería, Mercado del Sur	16.000	17.000	16.625	=		Bogotá, D.C., Frigorífico Ble Ltda.	19.000	19.000	19.000	+	
Sincelejo, Nuevo Mercado	13.000	13.000	13.000	=		Bogotá, D.C., Frigorífico Guadalupe	18.500	19.000	18.875	+	
Valledupar, Mercado Nuevo	15.000	15.000	15.000	=		Bogotá, D.C., Plaza Las Flores	17.800	18.000	17.950	+	
Carne de cerdo, lomo sin hueso						Buenaventura (Valle del Cauca)	21.000	22.000	21.333	+	
Barranquilla, Barranquillita	18.000	18.000	18.000	=		Cali, Santa Elena	18.400	19.000	18.725	+	
Bogotá, D.C., Frigorífico Ble Ltda.	20.000	21.000	20.667	+		Cúcuta, Cenabastos	17.000	18.000	17.500	-	
Bogotá, D.C., Frigorífico Guadalupe	20.000	20.000	20.000	+		Cúcuta, La Nueva Sexta	17.500	19.000	18.167	+	
Bogotá, D.C., Paloquemao	21.000	22.000	21.750	+		Ibagué, Plaza La 21	19.000	19.000	19.000	n.d.	
Bogotá, D.C., Plaza Las Flores	20.000	21.000	20.375	+		Malambo (Atlántico), Carnes y carnes	21.000	21.000	21.000	=	
Buenaventura (Valle del Cauca)	21.000	22.000	21.667	+		Manizales, Centro Galerías	17.000	19.000	18.333	=	
Cali, Santa Elena	19.000	19.500	19.225	-		Medellín, Central Mayorista de Antioquia	19.500	19.900	19.775	=	
Cartagena, Bazurto	22.500	23.000	22.750	=		Medellín, Plaza Minorista "José María Villa"	17.500	18.600	18.025	+	
Cúcuta, Cenabastos	19.000	20.000	19.500	=		Montería, Mercado del Sur	20.000	21.000	20.500	=	
Cúcuta, La Nueva Sexta	19.000	20.000	19.333	-		Palmira (Valle del Cauca)	18.500	19.500	18.875	+	
Florencia (Caquetá)	21.000	22.000	21.333	+		Pasto, El Potrerillo	20.000	22.000	21.500	+	
						Pereira, La 41	20.000	21.000	20.333	=	

Cuadro 7. Mercados mayoristas. Precios de venta de carnes (continuación)
2022 (15 al 21 de octubre)

Productos y mercados	Pesos por kilogramo				Tendencia	Productos y mercados	Pesos por kilogramo				Tendencia
	Mínimo	Máximo	Medio				Mínimo	Máximo	Medio		
Carne de cerdo, pernil sin hueso (continuación)						Carne de res molida, murillo (continuación)					
Popayán, Plaza de mercado del barrio Bolívar	19.000	19.000	19.000	=		Florencia (Caquetá)	17.000	18.000	17.667	+	
Sincelejo, Nuevo Mercado	16.000	16.000	16.000	=		Ibagué, Plaza La 21	18.000	18.800	18.267	+	
Tuluá (Valle del Cauca)	20.980	21.300	21.140	+		Carne de res, bola de brazo					
Tunja, Complejo de Servicios del Sur	18.000	18.000	18.000	=		Barranquilla, Barranquillita	25.000	25.000	25.000	=	
Villavicencio, CAV	17.600	18.000	17.900	+		Barranquilla, Granabastos	25.600	25.900	25.733	=	
Yopal (Casanare)	18.000	20.000	19.000	=		Bogotá, D.C., Paloquemao	23.000	24.000	23.250	+	
Carne de cerdo, tocineta plancha						Buenaventura (Valle del Cauca)	26.000	27.000	26.333	-	
Manizales, Centro Galerías	18.000	18.000	18.000	=		Cali, Santa Elena	26.000	27.000	26.375	=	
Carne de cerdo, tocino barriga						Cartagena, Bazurto	27.000	29.500	27.833	=	
Bogotá, D.C., Frigorífico Ble Ltda.	18.500	19.000	18.833	+		Cúcuta, Cenabastos	25.000	27.000	26.000	+	
Bogotá, D.C., Frigorífico Guadalupe	18.000	18.500	18.125	+		Cúcuta, La Nueva Sexta	24.000	25.000	24.667	=	
Bogotá, D.C., Plaza Las Flores	17.000	17.500	17.125	+		Ibagué, Plaza La 21	23.000	24.900	23.967	+	
Florencia (Caquetá)	12.600	13.000	12.800	+		Malambo (Atlántico), Carnes y carnes	29.000	29.000	29.000	+	
Ibagué, Plaza La 21	15.000	17.000	16.300	++		Manizales, Centro Galerías	22.000	25.000	23.000	=	
Medellín, Central Mayorista de Antioquia	21.900	22.500	22.350	=		Medellín, Central Mayorista de Antioquia	30.900	31.500	31.200	=	
Medellín, Plaza Minorista "José María Villa"	20.400	21.500	21.100	-		Montería, Mercado del Sur	22.000	23.000	22.250	=	
Neiva, Surabastos	12.000	12.000	12.000	-		Palmira (Valle del Cauca)	26.000	27.000	26.500	-	
Palmira (Valle del Cauca)	16.500	17.000	16.875	+		Pasto, El Potrerillo	20.000	24.000	21.500	-	
Pereira, La 41	19.000	20.000	19.667	=		Pereira, La 41	27.000	28.000	27.333	=	
Popayán, Plaza de mercado del barrio Bolívar	8.800	9.000	8.933	+		Popayán, Plaza de mercado del barrio Bolívar	25.000	26.000	25.667	=	
Tunja, Complejo de Servicios del Sur	12.000	12.000	12.000	=		Sincelejo, Nuevo Mercado	24.000	24.000	24.000	+	
Carne de cerdo, tocino papada						Tuluá (Valle del Cauca)	28.980	30.000	29.490	+	
Bogotá, D.C., Frigorífico Ble Ltda.	15.000	16.500	15.833	+		Valledupar, Mercado Nuevo	26.000	26.000	26.000	=	
Bogotá, D.C., Frigorífico Guadalupe	15.500	16.000	15.775	+		Carne de res, bola de pierna					
Bogotá, D.C., Plaza Las Flores	13.000	14.000	13.500	+		Barranquilla, Barranquillita	25.000	25.000	25.000	=	
Buenaventura (Valle del Cauca)	12.000	13.000	12.333	+		Barranquilla, Granabastos	25.900	26.000	25.967	=	
Cali, Santa Elena	12.000	13.000	12.350	-		Bogotá, D.C., Frigorífico Ble Ltda.	22.000	24.000	23.000	+	
Cúcuta, Cenabastos	15.000	16.000	15.500	=		Bogotá, D.C., Frigorífico Guadalupe	23.000	24.000	23.250	+	
Cúcuta, La Nueva Sexta	15.000	15.500	15.167	=		Bogotá, D.C., Paloquemao	24.000	25.000	24.750	-	
Ibagué, Plaza La 21	14.000	16.000	14.667	++		Buenaventura (Valle del Cauca)	27.000	28.000	27.333	=	
Manizales, Centro Galerías	14.000	16.000	14.667	=		Cali, Santa Elena	25.700	26.400	26.025	-	
Medellín, Central Mayorista de Antioquia	12.500	14.000	13.450	=		Cartagena, Bazurto	26.000	29.500	27.375	=	
Medellín, Plaza Minorista "José María Villa"	16.000	16.500	16.125	+		Cúcuta, Cenabastos	25.000	27.000	26.000	+	
Pereira, La 41	16.000	17.000	16.333	=		Cúcuta, La Nueva Sexta	25.000	27.000	26.000	+	
Tuluá (Valle del Cauca)	13.500	14.300	13.900	+		Florencia (Caquetá)	24.000	24.000	24.000	+	
Carne de res en canal						Ibagué, Plaza La 21	24.000	24.900	24.300	-	
Arauca (Arauca)	21.000	22.000	21.667	=		Malambo (Atlántico), Carnes y carnes	29.000	29.000	29.000	+	
Ibagué, Plaza La 21	14.400	15.200	14.907	-		Manizales, Centro Galerías	25.000	26.000	25.667	=	
Popayán, Plaza de mercado del barrio Bolívar	14.000	14.100	14.033	-		Medellín, Central Mayorista de Antioquia	30.900	31.750	31.113	=	
Carne de res molida, murillo						Medellín, Plaza Minorista "José María Villa"	28.000	29.000	28.375	+	
Bogotá, D.C., Frigorífico Ble Ltda.	18.500	19.000	18.833	-		Montería, Mercado del Sur	22.000	23.000	22.250	=	
Bogotá, D.C., Frigorífico Guadalupe	18.500	19.500	19.000	+		Neiva, Surabastos	23.000	24.000	23.250	-	
Bogotá, D.C., Paloquemao	20.000	20.000	20.000	=		Palmira (Valle del Cauca)	26.000	27.500	26.750	-	
						Pasto, El Potrerillo	22.000	24.000	22.500	+	
						Pereira, La 41	27.000	28.000	27.333	=	
						Popayán, Plaza de mercado del barrio Bolívar	25.000	26.000	25.667	=	

Cuadro 7. Mercados mayoristas. Precios de venta de carnes (continuación)
2022 (15 al 21 de octubre)

Productos y mercados	Pesos por kilogramo				Tendencia	Productos y mercados	Pesos por kilogramo				Tendencia
	Mínimo	Máximo	Medio				Mínimo	Máximo	Medio		
Carne de res, bola de pierna (continuación)						Carne de res, cadera (continuación)					
Sincelejo, Nuevo Mercado	24.000	24.000	24.000		+	Valledupar, Mercado Nuevo	27.000	27.000	27.000		=
Tuluá (Valle del Cauca)	28.500	30.000	29.250		-	Villavicencio, CAV	21.000	22.000	21.500		+
Valledupar, Mercado Nuevo	26.000	27.000	26.667		=	Yopal (Casanare)	24.000	25.000	24.500		=
Villavicencio, CAV	21.000	22.000	21.250		=						
Yopal (Casanare)	24.000	25.000	24.500		=	Carne de res, centro de pierna					
Carne de res, bota						Barranquilla, Barranquillita	25.000	25.000	25.000		=
Barranquilla, Barranquillita	25.000	26.000	25.667		-	Barranquilla, Granabastos	25.900	26.000	25.967		=
Barranquilla, Granabastos	26.900	27.000	26.967		=	Bogotá, D.C., Frigorífico Ble Ltda.	22.000	24.000	23.000		-
Bogotá, D.C., Frigorífico Ble Ltda.	22.000	24.000	23.000		-	Bogotá, D.C., Frigorífico Guadalupe	23.000	24.000	23.250		+
Bogotá, D.C., Frigorífico Guadalupe	23.000	24.000	23.250		+	Bogotá, D.C., Paloquemao	24.000	25.000	24.750		-
Bogotá, D.C., Paloquemao	24.000	25.000	24.750		-	Bucaramanga, Frigoríficos	37.700	37.800	37.750		=
Bucaramanga, Frigoríficos	32.900	34.000	33.450		=	Cartagena, Bazurto	26.000	29.500	27.375		-
Cartagena, Bazurto	24.700	27.500	26.025		=	Cúcuta, Cenabastos	25.000	27.000	26.000		+
Cúcuta, Cenabastos	25.000	27.000	26.000		+	Cúcuta, La Nueva Sexta	25.000	27.000	25.667		=
Ibagué, Plaza La 21	23.000	24.000	23.633		-	Ibagué, Plaza La 21	24.000	25.000	24.667		-
Malambo (Atlántico), Carnes y carnes	29.000	29.000	29.000		+	Malambo (Atlántico), Carnes y carnes	27.500	27.500	27.500		+
Manizales, Centro Galerías	24.000	25.000	24.667		+	Manizales, Centro Galerías	24.000	26.000	25.333		=
Medellín, Central Mayorista de Antioquia	30.900	31.700	31.300		=	Medellín, Central Mayorista de Antioquia	30.900	32.000	31.475		=
Medellín, Plaza Minorista "José María Villa"	28.500	30.000	29.250		=	Medellín, Plaza Minorista "José María Villa"	29.500	31.000	30.125		=
Montería, Mercado del Sur	21.000	23.000	22.000		=	Montería, Mercado del Sur	22.000	23.000	22.500		=
Sincelejo, Nuevo Mercado	24.000	24.000	24.000		+	Pereira, La 41	28.000	28.000	28.000		=
Valledupar, Mercado Nuevo	26.000	27.000	26.333		=	Sincelejo, Nuevo Mercado	24.000	24.000	24.000		+
Villavicencio, CAV	21.000	22.000	21.500		+	Valledupar, Mercado Nuevo	26.000	27.000	26.667		=
Yopal (Casanare)	24.000	25.000	24.500		=	Villavicencio, CAV	21.000	22.000	21.500		+
						Yopal (Casanare)	24.000	25.000	24.500		=
Carne de res, cadera						Carne de res, chatas					
Barranquilla, Barranquillita	27.000	27.000	27.000		=	Barranquilla, Barranquillita	27.000	27.000	27.000		=
Barranquilla, Granabastos	27.000	27.100	27.033		=	Barranquilla, Granabastos	26.900	27.000	26.933		-
Bogotá, D.C., Frigorífico Ble Ltda.	22.000	24.000	23.000		-	Bogotá, D.C., Frigorífico Ble Ltda.	28.000	30.000	28.667		+
Bogotá, D.C., Frigorífico Guadalupe	23.000	24.000	23.250		+	Bogotá, D.C., Frigorífico Guadalupe	30.000	31.000	30.250		+
Bogotá, D.C., Paloquemao	24.000	25.000	24.750		-	Bogotá, D.C., Paloquemao	32.000	33.000	32.250		+
Bucaramanga, Frigoríficos	39.800	41.600	40.700		=	Bucaramanga, Frigoríficos	53.960	59.500	56.730		+
Buenaventura (Valle del Cauca)	27.000	28.000	27.333		-	Cali, Santa Elena	34.000	35.000	34.375		=
Cali, Santa Elena	25.800	26.400	26.050		-	Cartagena, Bazurto	27.500	32.500	29.750		=
Cartagena, Bazurto	26.000	29.500	27.375		=	Cúcuta, Cenabastos	32.000	34.000	33.000		+
Cúcuta, Cenabastos	25.000	27.000	26.000		+	Cúcuta, La Nueva Sexta	30.000	32.000	30.667		=
Ibagué, Plaza La 21	24.000	26.000	25.000		=	Ibagué, Plaza La 21	30.000	32.000	30.667		+
Malambo (Atlántico), Carnes y carnes	29.000	29.000	29.000		+	Malambo (Atlántico), Carnes y carnes	32.500	32.500	32.500		+
Manizales, Centro Galerías	24.000	26.000	25.333		=	Medellín, Central Mayorista de Antioquia	43.200	44.000	43.475		=
Medellín, Central Mayorista de Antioquia	30.900	31.900	31.400		=	Medellín, Plaza Minorista "José María Villa"	39.000	41.500	40.500		-
Medellín, Plaza Minorista "José María Villa"	28.500	30.000	29.350		+	Montería, Mercado del Sur	25.000	27.000	26.000		=
Montería, Mercado del Sur	22.000	23.000	22.500		=	Palmira (Valle del Cauca)	31.000	32.000	31.375		-
Palmira (Valle del Cauca)	26.000	27.000	26.625		-	Pasto, El Potrerillo	22.000	26.000	23.500		=
Pasto, El Potrerillo	22.000	24.000	23.000		+	Pereira, La 41	34.000	34.000	34.000		=
Pereira, La 41	27.000	28.000	27.333		n.d.	Popayán, Plaza de mercado del barrio Bolívar	36.000	36.000	36.000		+
Popayán, Plaza de mercado del barrio Bolívar	30.000	30.000	30.000		=	Sincelejo, Nuevo Mercado	24.000	24.000	24.000		+
Sincelejo, Nuevo Mercado	24.000	24.000	24.000		+	Tuluá (Valle del Cauca)	34.000	35.000	34.500		+
Tuluá (Valle del Cauca)	28.980	29.800	29.390		-	Valledupar, Mercado Nuevo	29.000	30.000	29.667		=
						Villavicencio, CAV	26.000	27.000	26.750		+
						Yopal (Casanare)	26.000	26.000	26.000		=

Cuadro 7. Mercados mayoristas. Precios de venta de carnes (continuación)
2022 (15 al 21 de octubre)

Productos y mercados	Pesos por kilogramo				Tendencia	Productos y mercados	Pesos por kilogramo				Tendencia
	Mínimo	Máximo	Medio				Mínimo	Máximo	Medio		
Carne de res, cogote						Carne de res, falda (continuación)					
Bogotá, D.C., Frigorífico Ble Ltda.	19.000	20.000	19.333	-		Pereira, La 41	22.000	22.000	22.000	=	
Bogotá, D.C., Frigorífico Guadalupe	19.000	20.000	19.500	+		Popayán, Plaza de mercado del barrio Bolívar	18.000	18.600	18.333	-	
Bogotá, D.C., Paloquemao	21.000	23.000	21.750	+		Tuluá (Valle del Cauca)	15.600	17.800	16.700	-	
Ibagué, Plaza La 21	12.000	13.000	12.633	-		Carne de res, lomo de brazo					
Montería, Mercado del Sur	18.000	20.000	18.750	=		Bogotá, D.C., Paloquemao	22.000	22.000	22.000	-	
Pereira, La 41	22.000	22.000	22.000	=		Cúcuta, Cenabastos	23.000	24.000	23.333	=	
Carne de res, costilla						Cúcuta, La Nueva Sexta	23.000	24.000	23.333	+	
Barranquilla, Barranquillita	14.000	14.000	14.000	=		Montería, Mercado del Sur	21.000	22.000	21.750	=	
Bogotá, D.C., Frigorífico Ble Ltda.	17.000	17.500	17.167	-		Pasto, El Potrerillo	20.000	24.000	21.500	=	
Bogotá, D.C., Frigorífico Guadalupe	18.000	20.000	19.000	-		Pereira, La 41	27.000	28.000	27.333	=	
Bogotá, D.C., Paloquemao	20.000	22.000	21.000	+		Popayán, Plaza de mercado del barrio Bolívar	25.000	26.000	25.667	=	
Bucaramanga, Frigoríficos	44.100	45.700	44.900	=		Sincelejo, Nuevo Mercado	20.000	20.000	20.000	+	
Buenaventura (Valle del Cauca)	19.000	20.000	19.333	+		Valledupar, Mercado Nuevo	26.000	27.000	26.333	=	
Cali, Santa Elena	15.800	17.000	16.325	-		Carne de res, lomo fino					
Cartagena, Bazaruto	17.000	18.600	17.867	=		Barranquilla, Barranquillita	38.000	38.000	38.000	=	
Cúcuta, Cenabastos	18.000	18.000	18.000	+		Barranquilla, Granabastos	36.700	36.800	36.733	+	
Cúcuta, La Nueva Sexta	18.000	19.000	18.667	+		Bogotá, D.C., Frigorífico Ble Ltda.	40.000	42.000	41.000	-	
Ibagué, Plaza La 21	16.000	18.000	17.300	+		Bogotá, D.C., Frigorífico Guadalupe	41.000	42.000	41.750	-	
Malambo (Atlántico), Carnes y carnes	15.700	15.700	15.700	+		Bogotá, D.C., Paloquemao	40.000	41.000	40.250	-	
Manizales, Centro Galerías	15.000	18.000	16.167	=		Bucaramanga, Frigoríficos	77.400	81.300	79.350	=	
Medellín, Central Mayorista de Antioquia	18.400	18.700	18.575	=		Buenaventura (Valle del Cauca)	32.000	32.000	32.000	=	
Medellín, Plaza Minorista "José María Villa"	14.500	15.000	14.750	++		Cartagena, Bazaruto	45.000	50.000	48.167	=	
Montería, Mercado del Sur	12.000	13.000	12.500	=		Cúcuta, Cenabastos	30.000	32.000	30.667	=	
Pasto, El Potrerillo	16.000	20.000	18.000	=		Cúcuta, La Nueva Sexta	33.000	35.000	34.333	-	
Pereira, La 41	12.000	13.000	12.333	=		Ibagué, Plaza La 21	38.000	40.000	39.000	-	
Popayán, Plaza de mercado del barrio Bolívar	17.000	18.000	17.667	=		Malambo (Atlántico), Carnes y carnes	51.000	51.000	51.000	-	
Tuluá (Valle del Cauca)	17.000	18.500	17.750	+		Manizales, Centro Galerías	28.000	33.000	29.667	=	
Valledupar, Mercado Nuevo	16.000	17.000	16.667	=		Medellín, Central Mayorista de Antioquia	54.500	56.000	55.000	=	
Villavicencio, CAV	18.000	19.000	18.500	=		Medellín, Plaza Minorista "José María Villa"	46.000	48.000	47.000	=	
Yopal (Casanare)	16.000	17.000	16.500	=		Montería, Mercado del Sur	39.000	42.000	40.250	=	
Carne de res, falda						Palmira (Valle del Cauca)	32.000	33.000	32.375	-	
Barranquilla, Barranquillita	21.000	21.000	21.000	=		Pasto, El Potrerillo	22.000	26.000	25.000	+	
Barranquilla, Granabastos	22.000	22.100	22.067	+		Pereira, La 41	34.000	35.000	34.333	-	
Bogotá, D.C., Frigorífico Ble Ltda.	20.000	22.000	20.667	-		Popayán, Plaza de mercado del barrio Bolívar	35.000	36.000	35.667	+	
Bogotá, D.C., Frigorífico Guadalupe	20.000	21.000	20.250	-		Sincelejo, Nuevo Mercado	27.000	27.000	27.000	+	
Bogotá, D.C., Paloquemao	22.000	23.000	22.750	-		Valledupar, Mercado Nuevo	34.000	35.000	34.667	=	
Buenaventura (Valle del Cauca)	22.000	23.000	22.333	-		Villavicencio, CAV	36.000	37.000	36.500	=	
Cali, Santa Elena	18.000	19.000	18.350	+		Yopal (Casanare)	31.000	31.000	31.000	=	
Cartagena, Bazaruto	23.000	26.500	24.750	=		Carne de res, morrillo					
Cúcuta, Cenabastos	23.000	24.000	23.333	+		Bogotá, D.C., Frigorífico Ble Ltda.	20.500	21.500	21.000	+	
Cúcuta, La Nueva Sexta	24.000	25.000	24.333	=		Bogotá, D.C., Frigorífico Guadalupe	21.000	22.000	21.500	+	
Ibagué, Plaza La 21	18.500	19.000	18.833	-		Bogotá, D.C., Paloquemao	22.000	24.000	23.000	-	
Malambo (Atlántico), Carnes y carnes	24.000	24.000	24.000	=		Buenaventura (Valle del Cauca)	22.000	24.000	23.000	-	
Manizales, Centro Galerías	17.500	18.000	17.833	=		Cali, Santa Elena	23.000	24.200	23.675	=	
Medellín, Central Mayorista de Antioquia	28.000	29.500	28.750	=		Cúcuta, Cenabastos	23.000	24.000	23.333	+	
Medellín, Plaza Minorista "José María Villa"	27.000	28.500	27.375	=		Cúcuta, La Nueva Sexta	24.000	25.000	24.333	-	
Montería, Mercado del Sur	22.000	22.000	22.000	=							
Palmira (Valle del Cauca)	17.000	18.000	17.375	-							
Pasto, El Potrerillo	18.000	22.000	19.500	=							

Cuadro 7. Mercados mayoristas. Precios de venta de carnes (continuación)
2022 (15 al 21 de octubre)

Productos y mercados	Pesos por kilogramo				Tendencia	Productos y mercados	Pesos por kilogramo				Tendencia
	Mínimo	Máximo	Medio				Mínimo	Máximo	Medio		
Carne de res, morrillo (continuación)						Carne de res, murillo (continuación)					
Florencia (Caquetá)	17.000	17.500	17.167	+		Ibagué, Plaza La 21	17.500	20.000	18.500	-	
Ibagué, Plaza La 21	19.000	19.000	19.000	-		Manizales, Centro Galerías	20.000	20.500	20.167	=	
Malambo (Atlántico), Carnes y carnes	21.000	21.000	21.000	+		Medellín, Central Mayorista de Antioquia	27.000	27.500	27.250	=	
Medellín, Central Mayorista de Antioquia	26.000	26.900	26.375	=		Montería, Mercado del Sur	18.000	18.000	18.000	=	
Medellín, Plaza Minorista "José María Villa"	26.000	27.000	26.375	-		Neiva, Surabastos	18.000	19.000	18.250	+	
Montería, Mercado del Sur	18.000	20.000	18.750	=		Villavicencio, CAV	18.000	19.000	18.500	-	
Palmira (Valle del Cauca)	23.600	24.500	24.025	-		Yopal (Casanares)	20.000	20.000	20.000	=	
Pasto, El Potrerillo	18.000	20.000	19.000	-		Carne de res, paletero					
Pereira, La 41	24.000	25.000	24.667	=		Bogotá, D.C., Paloquemao	21.000	22.000	21.750	-	
Popayán, Plaza de mercado del barrio Bolívar	22.000	22.000	22.000	=		Cúcuta, Cenabastos	23.000	24.000	23.333	+	
Tuluá (Valle del Cauca)	24.980	25.500	25.240	-		Cúcuta, La Nueva Sexta	23.000	25.000	23.667	=	
Villavicencio, CAV	18.000	19.000	18.750	+		Ibagué, Plaza La 21	13.000	14.000	13.633	-	
Yopal (Casanares)	21.000	22.000	21.500	=		Malambo (Atlántico), Carnes y carnes	19.500	19.500	19.500	+	
Carne de res, muchacho						Manizales, Centro Galerías	22.000	24.000	22.667	=	
Barranquilla, Barranquillita	24.000	25.000	24.667	=		Medellín, Central Mayorista de Antioquia	30.900	31.500	31.200	=	
Barranquilla, Granabastos	25.900	26.000	25.967	=		Medellín, Plaza Minorista "José María Villa"	24.000	26.500	25.875	-	
Bogotá, D.C., Frigorífico Ble Ltda.	25.000	26.000	25.667	=		Montería, Mercado del Sur	20.000	20.000	20.000	=	
Bogotá, D.C., Frigorífico Guadalupe	28.000	29.000	28.750	-		Pereira, La 41	26.000	27.000	26.667	=	
Bogotá, D.C., Paloquemao	27.000	28.000	27.750	-		Sincelejo, Nuevo Mercado	22.000	22.000	22.000	+	
Bucaramanga, Frigoríficos	38.300	39.100	38.700	=		Valledupar, Mercado Nuevo	23.000	24.000	23.667	=	
Buenaventura (Valle del Cauca)	27.000	28.000	27.667	=		Carne de res, pecho					
Cali, Santa Elena	25.000	26.000	25.425	+		Bogotá, D.C., Frigorífico Ble Ltda.	21.500	22.500	22.000	+	
Cartagena, Bazurto	24.700	28.000	26.275	=		Bogotá, D.C., Frigorífico Guadalupe	21.000	22.000	21.500	+	
Cúcuta, Cenabastos	25.000	27.000	25.667	=		Bogotá, D.C., Paloquemao	21.000	22.000	21.750	-	
Cúcuta, La Nueva Sexta	25.000	26.000	25.333	-		Bucaramanga, Frigoríficos	29.000	31.100	30.050	=	
Ibagué, Plaza La 21	23.000	24.000	23.667	=		Buenaventura (Valle del Cauca)	23.000	24.000	23.667	-	
Malambo (Atlántico), Carnes y carnes	30.000	30.000	30.000	+		Cali, Santa Elena	23.500	25.000	24.250	+	
Manizales, Centro Galerías	24.000	26.000	25.000	=		Cúcuta, Cenabastos	23.000	24.000	23.333	+	
Medellín, Central Mayorista de Antioquia	30.900	31.500	31.200	=		Cúcuta, La Nueva Sexta	24.000	25.000	24.333	-	
Medellín, Plaza Minorista "José María Villa"	27.000	28.500	27.875	-		Ibagué, Plaza La 21	20.000	21.000	20.333	-	
Montería, Mercado del Sur	22.000	23.000	22.250	=		Manizales, Centro Galerías	22.000	22.000	22.000	=	
Palmira (Valle del Cauca)	25.500	26.000	25.700	+		Medellín, Central Mayorista de Antioquia	24.900	25.500	25.075	=	
Pasto, El Potrerillo	20.000	24.000	21.500	-		Medellín, Plaza Minorista "José María Villa"	22.000	24.000	23.250	-	
Pereira, La 41	27.000	28.000	27.333	=		Montería, Mercado del Sur	20.000	21.000	20.250	=	
Popayán, Plaza de mercado del barrio Bolívar	25.000	25.000	25.000	=		Palmira (Valle del Cauca)	23.500	24.000	23.875	-	
Sincelejo, Nuevo Mercado	24.000	24.000	24.000	+		Pasto, El Potrerillo	16.000	22.000	19.000	=	
Tuluá (Valle del Cauca)	28.000	28.500	28.250	+		Pereira, La 41	23.000	24.000	23.667	=	
Valledupar, Mercado Nuevo	26.000	26.000	26.000	=		Popayán, Plaza de mercado del barrio Bolívar	22.000	22.000	22.000	=	
Villavicencio, CAV	21.000	22.000	21.750	+		Tuluá (Valle del Cauca)	24.500	26.000	25.250	-	
Yopal (Casanares)	24.000	25.000	24.500	=		Valledupar, Mercado Nuevo	23.000	24.000	23.667	=	
Carne de res, murillo						Carne de res, punta de anca					
Bogotá, D.C., Frigorífico Ble Ltda.	18.500	19.000	18.833	=		Barranquilla, Barranquillita	25.000	26.000	25.667	-	
Bogotá, D.C., Frigorífico Guadalupe	19.000	19.000	19.000	+		Barranquilla, Granabastos	26.900	27.000	26.967	=	
Bogotá, D.C., Paloquemao	22.000	22.000	22.000	+		Bogotá, D.C., Frigorífico Ble Ltda.	29.000	31.000	30.000	-	
Bucaramanga, Frigoríficos	27.800	27.900	27.850	=		Bogotá, D.C., Frigorífico Guadalupe	28.000	28.000	28.000	+	
Cúcuta, Cenabastos	23.000	23.000	23.000	=		Bogotá, D.C., Paloquemao	28.000	30.000	29.000	-	
Cúcuta, La Nueva Sexta	23.000	25.000	24.000	+		Bucaramanga, Frigoríficos	59.800	62.300	61.050	=	

Cuadro 7. Mercados mayoristas. Precios de venta de carnes (continuación)
2022 (15 al 21 de octubre)

Productos y mercados	Pesos por kilogramo				Tendencia	Productos y mercados	Pesos por kilogramo				Tendencia
	Mínimo	Máximo	Medio				Mínimo	Máximo	Medio		
Carne de res, punta de anca (continuación)						Menudencias de pollo					
Buenaventura (Valle del Cauca)	30.000	30.000	30.000		+	Armenia, Mercar	7.000	7.200	7.067		+
Cali, Santa Elena	33.000	34.000	33.625		-	Florencia (Caquetá)	3.600	3.600	3.600		+
Cartagena, Bazurto	28.000	34.000	30.625		-	Ibagué, Plaza La 21	2.000	2.500	2.233		-
Cúcuta, Cenabastos	28.000	30.000	29.333		=	Montería, Mercado del Sur	3.600	3.800	3.675		-
Cúcuta, La Nueva Sexta	27.000	32.000	29.000		-	Neiva, Surabastos	2.400	3.000	2.850		=
Ibagué, Plaza La 21	28.000	30.000	29.000		=	Pasto, El Potrerillo	2.000	2.000	2.000		=
Malambo (Atlántico), Carnes y carnes	39.000	39.000	39.000		=	Popayán, Plaza de mercado del barrio Bolívar	4.200	4.400	4.267		+
Manizales, Centro Galerías	28.000	33.000	29.667		=	Villavicencio, CAV	2.500	3.000	2.750		-
Medellín, Central Mayorista de Antioquia	42.500	44.000	43.125		=	Muslos de pollo con rabadilla					
Medellín, Plaza Minorista "José María Villa"	46.000	49.000	47.375		=	Medellín, Plaza Minorista "José María Villa"	8.300	8.500	8.400		+
Montería, Mercado del Sur	30.000	32.000	31.000		=	Muslos de pollo sin rabadilla					
Palmira (Valle del Cauca)	31.000	32.500	31.875		-	Arauca (Arauca)	8.000	8.000	8.000		=
Pasto, El Potrerillo	20.000	24.000	22.500		+	Bogotá, D.C., Corabastos	9.700	9.800	9.767		+
Pereira, La 41	34.000	36.000	34.667		=	Bogotá, D.C., Frigorífico Ble Ltda.	13.800	14.000	13.933		-
Popayán, Plaza de mercado del barrio Bolívar	34.000	34.000	34.000		=	Bogotá, D.C., Frigorífico Guadalupe	11.000	11.500	11.300		-
Sincelejo, Nuevo Mercado	24.000	24.000	24.000		+	Bogotá, D.C., Paloquemao	12.000	12.500	12.233		-
Tuluá (Valle del Cauca)	38.000	39.900	38.950		-	Bogotá, D.C., Plaza Las Flores	9.400	9.600	9.525		+
Valledupar, Mercado Nuevo	32.000	32.000	32.000		=	Bucaramanga, Frigoríficos	11.515	12.900	12.072		-
Villavicencio, CAV	21.000	22.000	21.750		+	Medellín, Central Mayorista de Antioquia	12.000	12.800	12.400		=
Yopal (Casanare)	26.000	26.000	26.000		=	Villavicencio, CAV	10.000	11.000	10.500		-
Carne de res, sobrebarriga						Pechuga de pollo					
Barranquilla, Barranquillita	24.000	24.000	24.000		+	Arauca (Arauca)	11.400	11.400	11.400		-
Barranquilla, Granabastos	22.000	22.100	22.033		+	Armenia, Mercar	14.000	14.000	14.000		=
Bogotá, D.C., Frigorífico Ble Ltda.	21.000	22.000	21.333		-	Barranquilla, Barranquillita	13.000	13.200	13.067		+
Bogotá, D.C., Frigorífico Guadalupe	22.000	23.000	22.500		+	Barranquilla, Granabastos	12.800	12.900	12.850		+
Bogotá, D.C., Paloquemao	23.000	24.000	23.250		+	Bogotá, D.C., Corabastos	12.800	13.800	13.200		-
Bucaramanga, Frigoríficos	31.100	34.500	32.800		-	Bogotá, D.C., Frigorífico Ble Ltda.	15.000	15.500	15.167		+
Buenaventura (Valle del Cauca)	22.000	24.000	23.000		-	Bogotá, D.C., Frigorífico Guadalupe	15.000	15.200	15.050		-
Cali, Santa Elena	24.600	25.500	24.950		-	Bogotá, D.C., Paloquemao	14.800	15.300	15.033		-
Cartagena, Bazurto	22.000	26.000	24.000		=	Bogotá, D.C., Plaza Las Flores	12.400	13.600	12.875		=
Cúcuta, Cenabastos	23.000	24.000	23.333		=	Bucaramanga, Frigoríficos	13.900	16.100	15.207		+
Cúcuta, La Nueva Sexta	24.000	26.000	25.000		=	Buenaventura (Valle del Cauca)	12.500	13.000	12.667		-
Florencia (Caquetá)	16.000	16.500	16.333		+	Cali, Galería Alameda	12.000	12.400	12.267		=
Ibagué, Plaza La 21	19.000	21.900	20.633		-	Cali, Santa Elena	12.600	12.800	12.750		-
Malambo (Atlántico), Carnes y carnes	26.800	26.800	26.800		+	Cartagena, Bazurto	12.200	12.900	12.400		+
Manizales, Centro Galerías	22.000	24.000	22.667		=	Cúcuta, Cenabastos	12.900	13.500	13.200		=
Medellín, Central Mayorista de Antioquia	24.000	24.700	24.475		=	Florencia (Caquetá)	13.000	13.800	13.267		-
Medellín, Plaza Minorista "José María Villa"	24.000	25.000	24.625		-	Ibagué, Plaza La 21	12.000	13.000	12.600		+
Montería, Mercado del Sur	20.000	20.000	20.000		=	Manizales, Centro Galerías	13.200	13.400	13.267		=
Neiva, Surabastos	18.000	19.000	18.750		=	Medellín, Central Mayorista de Antioquia	14.000	14.500	14.325		=
Palmira (Valle del Cauca)	23.500	24.000	23.775		-	Medellín, Plaza Minorista "José María Villa"	11.000	11.200	11.100		=
Pasto, El Potrerillo	18.000	20.000	19.000		-	Montería, Mercado del Sur	12.200	12.500	12.375		-
Pereira, La 41	24.000	25.000	24.667		=	Neiva, Surabastos	11.000	12.500	12.075		-
Popayán, Plaza de mercado del barrio Bolívar	24.000	25.000	24.667		=	Palmira (Valle del Cauca)	13.800	14.000	13.925		+
Sincelejo, Nuevo Mercado	16.000	16.000	16.000		=	Pasto, El Potrerillo	18.000	18.000	18.000		=
Tuluá (Valle del Cauca)	26.800	27.500	27.150		+	Popayán, Plaza de mercado del barrio Bolívar	14.000	14.000	14.000		+
Valledupar, Mercado Nuevo	23.000	24.000	23.667		=	Santa Marta (Magdalena)	13.000	13.000	13.000		=
Villavicencio, CAV	20.000	20.000	20.000		=						
Yopal (Casanare)	20.000	20.000	20.000		=						

Cuadro 7. Mercados mayoristas. Precios de venta de carnes (conclusión)
2022 (15 al 21 de octubre)

Productos y mercados	Pesos por kilogramo				Tendencia	Productos y mercados	Pesos por kilogramo				Tendencia
	Mínimo	Máximo	Medio				Mínimo	Máximo	Medio		
Pechuga de pollo (continuación)						Piernas de pollo (continuación)					
Sincelejo, Nuevo Mercado	12.800	13.000	12.950	=		Bucaramanga, Frigoríficos	10.700	13.000	11.643	-	
Tuluá (Valle del Cauca)	14.200	14.600	14.400	-		Cali, Santa Elena	9.400	9.800	9.600	-	
Valledupar, Mercado Nuevo	10.300	11.800	10.867	-		Cúcuta, Cenabastos	8.700	9.000	8.850	=	
Villavicencio, CAV	12.600	13.000	12.750	-		Manizales, Centro Galerías	8.500	8.900	8.633	=	
Pierna pernil con rabadilla						Medellín, Central Mayorista de Antioquia	11.500	12.000	11.750	=	
Arauca (Arauca)	6.800	7.000	6.933	-		Medellín, Plaza Minorista "José María Villa"	8.500	8.700	8.575	=	
Armenia, Mercar	12.000	12.400	12.133	+		Montería, Mercado del Sur	8.000	8.000	8.000	=	
Barranquilla, Barranquillita	7.200	7.300	7.233	+		Palmira (Valle del Cauca)	10.200	10.500	10.375	+	
Barranquilla, Granabastos	7.400	7.400	7.400	+		Popayán, Plaza de mercado del barrio Bolívar	9.200	9.600	9.467	+	
Bogotá, D.C., Frigorífico Guadalupe	10.600	11.000	10.850	+		Tuluá (Valle del Cauca)	11.550	12.000	11.775	-	
Bogotá, D.C., Paloquemao	10.000	10.200	10.067	+		Valledupar, Mercado Nuevo	7.300	8.800	7.867	+	
Bucaramanga, Frigoríficos	8.200	9.395	8.732	+		Villavicencio, CAV	10.000	11.000	10.500	-	
Buenaventura (Valle del Cauca)	8.600	9.000	8.867	-		Pollo entero congelado sin vísceras					
Cali, Galería Alameda	8.000	8.200	8.133	-		Barranquilla, Barranquillita	8.900	9.000	8.967	=	
Cali, Santa Elena	7.800	8.000	7.900	=		Barranquilla, Granabastos	8.900	8.900	8.900	+	
Cartagena, Bazurto	6.500	7.500	6.825	-		Cali, Galería Alameda	9.600	10.000	9.867	=	
Cúcuta, Cenabastos	8.000	8.200	8.100	=		Cali, Santa Elena	10.000	10.600	10.350	+	
Florencia (Cauquetá)	9.600	10.000	9.867	-		Cartagena, Bazurto	8.400	9.000	8.625	-	
Ibagué, Plaza La 21	8.400	9.000	8.667	+		Medellín, Central Mayorista de Antioquia	12.000	12.500	12.250	=	
Medellín, Central Mayorista de Antioquia	10.500	11.000	10.750	=		Medellín, Plaza Minorista "José María Villa"	9.500	9.800	9.650	=	
Medellín, Plaza Minorista "José María Villa"	8.000	8.000	8.000	=		Montería, Mercado del Sur	8.400	8.800	8.550	=	
Montería, Mercado del Sur	6.500	6.800	6.625	-		Popayán, Plaza de mercado del barrio Bolívar	10.200	10.600	10.400	+	
Neiva, Surabastos	8.400	9.000	8.700	-		Santa Marta (Magdalena)	9.000	9.100	9.033	=	
Palmira (Valle del Cauca)	8.900	9.000	8.975	+		Valledupar, Mercado Nuevo	7.700	8.800	8.267	+	
Pasto, El Potrerillo	8.000	10.000	9.000	=		Pollo entero fresco sin vísceras					
Santa Marta (Magdalena)	8.700	9.000	8.900	=		Armenia, Mercar	13.000	13.200	13.067	+	
Sincelejo, Nuevo Mercado	7.000	7.000	7.000	+		Bogotá, D.C., Corabastos	10.000	10.700	10.433	-	
Tuluá (Valle del Cauca)	9.400	11.000	10.200	-		Bogotá, D.C., Frigorífico Ble Ltda.	12.000	13.000	12.500	+	
Valledupar, Mercado Nuevo	5.500	5.600	5.533	=		Bogotá, D.C., Frigorífico Guadalupe	11.000	11.500	11.225	-	
Villavicencio, CAV	9.000	9.400	9.150	=		Bogotá, D.C., Paloquemao	11.800	11.900	11.833	-	
Pierna pernil sin rabadilla						Bogotá, D.C., Plaza Las Flores	9.200	10.800	10.100	-	
Bogotá, D.C., Frigorífico Ble Ltda.	14.000	14.500	14.167	+		Cúcuta, Cenabastos	10.200	11.000	10.600	=	
Bogotá, D.C., Frigorífico Guadalupe	10.800	11.000	10.900	-		Ibagué, Plaza La 21	10.000	10.600	10.333	+	
Bogotá, D.C., Paloquemao	12.200	12.500	12.400	+		Palmira (Valle del Cauca)	10.400	10.500	10.450	-	
Bogotá, D.C., Plaza Las Flores	9.400	9.600	9.500	-		Pasto, El Potrerillo	9.200	10.500	9.800	+	
Bucaramanga, Frigoríficos	9.200	11.400	10.187	-		Sincelejo, Nuevo Mercado	8.800	9.000	8.950	+	
Piernas de pollo						Tuluá (Valle del Cauca)	11.800	12.400	12.100	-	
Armenia, Mercar	11.000	12.000	11.667	=		Villavicencio, CAV	9.800	10.000	9.925	+	
Bogotá, D.C., Frigorífico Ble Ltda.	15.000	16.000	15.333	-		Rabadillas de pollo					
Bogotá, D.C., Frigorífico Guadalupe	13.000	13.500	13.175	+		Manizales, Centro Galerías	3.450	4.000	3.725	=	
Bogotá, D.C., Paloquemao	12.200	12.400	12.267	-							
Bogotá, D.C., Plaza Las Flores	9.500	10.000	9.725	-							

TENDENCIAS

---	-	+	+++
Variación mayor al -20 %	Variación entre 0 % y -10 %	Variación entre 0 % y 10 %	Variación mayor al 20 %
--	=	++	n. d.
Variación entre -10 % y -20 %	Variación igual a 0 %	Variación entre 10 % y 20 %	No determinado

Cuadro 8. Mercados mayoristas. Precios de venta de pescados 2022 (15 al 21 de octubre)

Productos y mercados	Pesos por kilogramo				Tendencia	Productos y mercados	Pesos por kilogramo				Tendencia
	Mínimo	Máximo	Medio				Mínimo	Máximo	Medio		
Almejas con concha						Basa, filete congelado importado					
Cali, Galería Alameda	7.500	8.000	7.833	=		Bogotá, D.C., Corabastos	14.500	15.500	15.000	+	
Cali, Santa Elena	7.000	7.500	7.167	=		Bogotá, D.C., Paloquemao	15.800	16.000	15.933	-	
Medellín, Central Mayorista de Antioquia	7.800	8.000	7.900	-		Bogotá, D.C., Plaza Las Flores	10.000	10.500	10.167	+	
Almejas sin concha						Cali, Galería Alameda	15.000	17.000	15.667	=	
Cali, Galería Alameda	17.000	20.000	18.667	=		Cali, Santa Elena	15.000	15.500	15.333	-	
Medellín, Central Mayorista de Antioquia	22.800	23.900	23.167	-		Medellín, Central Mayorista de Antioquia	16.000	17.000	16.625	=	
Palmira (Valle del Cauca)	17.000	18.000	17.625	-		Palmira (Valle del Cauca)	15.000	16.000	15.625	=	
Bagre rayado en postas congelado						Tunja, Complejo de Servicios del Sur	16.000	16.000	16.000	=	
Armenia, Mercar	30.000	31.600	30.800	=		Blanquillo entero fresco					
Bogotá, D.C., Paloquemao	32.000	33.000	32.333	+		Montería, Mercado del Sur	15.000	16.000	15.500	++	
Medellín, Central Mayorista de Antioquia	35.000	36.000	35.500	=		Valledupar, Mercado Nuevo	15.000	15.000	15.000	++	
Tunja, Complejo de Servicios del Sur	29.000	30.000	29.667	-		Bocachico criollo fresco					
Villavicencio, CAV	28.000	30.000	29.500	+		Arauca (Arauca)	11.000	11.000	11.000	-	
Bagre rayado entero congelado						Cúcuta, La Nueva Sexta	12.000	13.000	12.500	-	
Bogotá, D.C., Plaza Las Flores	18.400	19.200	18.800	+		Montería, Mercado del Sur	15.000	15.000	15.000	+	
Cali, Galería Alameda	30.000	32.000	30.667	=		Valledupar, Mercado Nuevo	20.000	25.000	22.500	+++	
Cali, Santa Elena	27.000	28.000	27.533	-		Bocachico importado congelado					
Medellín, Central Mayorista de Antioquia	25.000	27.000	26.000	=		Armenia, Mercar	11.000	11.400	11.200	=	
Palmira (Valle del Cauca)	27.000	28.000	27.667	n.d.		Barranquilla, Barranquillita	10.500	10.500	10.500	=	
Pereira, Mercasa	27.000	28.000	27.500	=		Cali, Galería Alameda	12.000	14.000	13.000	=	
Popayán, Plaza de mercado del barrio Bolívar	28.000	29.000	28.667	=		Cali, Santa Elena	11.000	11.600	11.367	=	
Bagre rayado entero fresco						Cartagena, Bazurto	10.500	11.000	10.750	=	
Bucaramanga, Centroabastos	20.000	20.000	20.000	=		Cúcuta, La Nueva Sexta	10.000	11.000	10.833	-	
Florencia (Caquetá)	28.000	30.000	28.667	-		Manizales, Centro Galerías	10.500	11.000	10.750	=	
Ibagué, Plaza La 21	24.000	25.600	24.533	=		Medellín, Central Mayorista de Antioquia	11.800	13.000	12.150	+	
Montería, Mercado del Sur	16.000	17.000	16.625	+		Montería, Mercado del Sur	11.000	11.000	11.000	+	
Valledupar, Mercado Nuevo	18.000	20.000	19.000	n.d.		Palmira (Valle del Cauca)	11.000	11.500	11.250	+	
Basa, entero congelado importado						Pereira, Mercasa	10.000	11.000	10.667	=	
Barranquilla, Barranquillita	11.400	11.500	11.433	-		Popayán, Plaza de mercado del barrio Bolívar	12.400	12.600	12.533	+	
Bogotá, D.C., Corabastos	11.500	12.000	11.833	+		Santa Marta (Magdalena)	11.000	13.000	12.000	=	
Bogotá, D.C., Paloquemao	13.900	14.000	13.967	+		Sincelejo, Nuevo Mercado	11.000	11.000	11.000	=	
Bogotá, D.C., Plaza Las Flores	10.200	10.600	10.400	+		Tuluá (Valle del Cauca)	12.900	13.500	13.200	-	
Bucaramanga, Centroabastos	10.000	10.000	10.000	=		Valledupar, Mercado Nuevo	11.500	11.500	11.500	+	
Cali, Galería Alameda	12.000	13.000	12.333	+		Cachama de cultivo fresca					
Cali, Santa Elena	11.000	12.000	11.500	-		Arauca (Arauca)	13.000	13.000	13.000	-	
Cartagena, Bazurto	10.200	10.400	10.300	=		Bogotá, D.C., Plaza Las Flores	8.400	8.800	8.500	+	
Cúcuta, La Nueva Sexta	11.000	11.000	11.000	=		Bucaramanga, Centroabastos	9.200	9.600	9.400	+	
Medellín, Central Mayorista de Antioquia	12.000	13.000	12.375	-		Cúcuta, La Nueva Sexta	9.000	9.500	9.083	=	
Neiva, Surabastos	11.500	11.500	11.500	=		Ibagué, Plaza La 21	10.000	10.000	10.000	=	
Palmira (Valle del Cauca)	11.000	12.000	11.625	-		Medellín, Central Mayorista de Antioquia	12.000	13.000	12.500	+	
Popayán, Plaza de mercado del barrio Bolívar	12.000	12.600	12.333	+		Montería, Mercado del Sur	8.500	9.000	8.800	+	
Villavicencio, CAV	11.200	12.000	11.675	+		Neiva, Surabastos	8.400	8.800	8.533	+	
						Villavicencio, CAV	8.800	9.500	9.075	+	
						Yopal (Casanare)	10.000	10.500	10.250	+	

Cuadro 8. Mercados mayoristas. Precios de venta de pescados (continuación)
2022 (15 al 21 de octubre)

Productos y mercados	Pesos por kilogramo				Tendencia	Productos y mercados	Pesos por kilogramo				Tendencia
	Mínimo	Máximo	Medio				Mínimo	Máximo	Medio		
Calamar anillos						Mojarra lora entera congelada					
Bogotá, D.C., Corabastos	33.000	35.000	34.250		+	Armenia, Mercar	15.000	16.000	15.500		+++
Bogotá, D.C., Paloquemao	36.000	36.500	36.167		-	Barranquilla, Barranquillita	12.000	12.000	12.000		=
Cali, Galería Alameda	28.000	33.000	30.333		+	Mojarra lora entera fresca					
Cali, Santa Elena	32.000	35.000	33.667		=	Barranquilla, Barranquillita	9.800	10.000	9.867		+
Medellín, Central Mayorista de Antioquia	40.000	43.000	42.000		+	Montería, Mercado del Sur	9.500	9.600	9.525		+
Tuluá (Valle del Cauca)	20.000	22.000	21.000		+	Sincelejo, Nuevo Mercado	10.000	10.000	10.000		=
Calamar blanco entero						Valledupar, Mercado Nuevo	11.000	12.000	11.750		=
Bogotá, D.C., Corabastos	14.000	15.500	14.750		+	Nicuro fresco					
Cali, Galería Alameda	15.000	17.000	16.000		+	Bogotá, D.C., Plaza Las Flores	10.000	10.400	10.160		+
Cali, Santa Elena	16.000	18.000	17.000		+	Palmitos de mar					
Palmira (Valle del Cauca)	15.000	16.000	15.375		-	Bogotá, D.C., Corabastos	12.800	14.000	13.467		+
Tuluá (Valle del Cauca)	17.000	19.300	18.150		+	Bogotá, D.C., Paloquemao	16.000	16.000	16.000		+
Camarón tigre precocido seco						Medellín, Central Mayorista de Antioquia	13.500	14.500	14.000		-
Bogotá, D.C., Paloquemao	35.000	37.000	36.000		+	Pargo rojo entero congelado					
Cali, Galería Alameda	30.000	32.000	31.333		=	Armenia, Mercar	47.000	48.000	47.500		=
Cali, Santa Elena	29.000	32.000	30.667		=	Bogotá, D.C., Corabastos	42.000	44.000	42.875		-
Medellín, Central Mayorista de Antioquia	39.800	41.500	40.275		+	Cali, Galería Alameda	28.000	31.000	29.667		=
Popayán, Plaza de mercado del barrio Bolívar	35.000	35.000	35.000		+	Cali, Santa Elena	27.600	31.000	29.533		-
Tuluá (Valle del Cauca)	34.000	34.000	34.000		=	Medellín, Central Mayorista de Antioquia	35.000	36.000	35.500		+
Camarón tití precocido seco						Palmira (Valle del Cauca)	29.000	30.000	29.625		-
Armenia, Mercar	34.000	35.000	34.500		=	Pereira, Mercasa	42.000	43.000	42.667		=
Bogotá, D.C., Corabastos	33.000	35.000	34.250		+	Tuluá (Valle del Cauca)	31.500	35.000	33.250		=
Popayán, Plaza de mercado del barrio Bolívar	21.000	22.000	21.333		+	Pargo rojo platero					
Cazuela de mariscos (paquete)						Buenaventura (Valle del Cauca)	34.000	35.000	34.667		-
Bogotá, D.C., Corabastos	14.000	15.000	14.375		+	Popayán, Plaza de mercado del barrio Bolívar	26.000	27.000	26.667		-
Bogotá, D.C., Paloquemao	15.500	15.800	15.600		-	Santa Marta (Magdalena)	36.000	38.000	37.333		=
Medellín, Central Mayorista de Antioquia	21.000	23.000	21.750		-	Pescado cabezas					
Corvina, filete congelado nacional						Armenia, Mercar	8.000	8.000	8.000		=
Buenaventura (Valle del Cauca)	65.000	65.000	65.000		+	Bogotá, D.C., Paloquemao	10.000	10.500	10.167		-
Cali, Galería Alameda	53.000	58.000	55.667		=	Cali, Galería Alameda	7.000	8.000	7.500		+
Langostino 16-20						Cali, Santa Elena	7.000	7.500	7.333		=
Bogotá, D.C., Corabastos	74.000	81.000	78.750		-	Palmira (Valle del Cauca)	8.300	8.500	8.400		+
Buenaventura (Valle del Cauca)	60.000	64.000	62.333		+	Pereira, Mercasa	3.200	3.500	3.367		-
Cali, Santa Elena	64.000	65.000	64.333		=	Popayán, Plaza de mercado del barrio Bolívar	6.000	6.000	6.000		=
Medellín, Central Mayorista de Antioquia	68.000	69.000	68.450		-	Róbalo, filete congelado					
Langostino U12						Medellín, Central Mayorista de Antioquia	52.000	54.000	53.250		-
Cali, Galería Alameda	70.000	72.000	70.667		+	Tuluá (Valle del Cauca)	34.000	35.500	34.750		+
Medellín, Central Mayorista de Antioquia	104.000	105.000	104.500		=	Salmón, filete congelado					
Merluza, filete importado						Armenia, Mercar	56.000	60.000	58.000		+++
Armenia, Mercar	17.000	18.000	17.500		=	Bogotá, D.C., Corabastos	57.000	60.000	58.625		-
Cali, Santa Elena	16.000	17.000	16.500		=	Bogotá, D.C., Paloquemao	63.000	64.000	63.667		=
Medellín, Central Mayorista de Antioquia	24.500	25.500	25.000		+	Cali, Galería Alameda	60.000	62.000	60.667		=
Palmira (Valle del Cauca)	17.000	18.000	17.500		n.d.						
Merluza, filete nacional											
Bogotá, D.C., Corabastos	48.000	51.000	49.667		+						
Cali, Galería Alameda	48.000	50.000	48.667		=						

Cuadro 8. Mercados mayoristas. Precios de venta de pescados (conclusión)
2022 (15 al 21 de octubre)

Productos y mercados	Pesos por kilogramo			
	Precios			Tenden- cia
	Mínimo	Máximo	Medio	
Salmón, filete congelado (continuación)				
Cali, Santa Elena	58.000	60.000	59.333	+
Medellín, Central Mayorista de Antioquia	67.000	68.000	67.500	+
Palmira (Valle del Cauca)	57.000	58.500	57.750	+
Popayán, Plaza de mercado del barrio Bolívar	48.000	49.000	48.667	+
Sierra entera congelada				
Bogotá, D.C., Corabastos	22.000	23.000	22.500	-
Bogotá, D.C., Paloquemao	23.000	24.000	23.333	+
Bogotá, D.C., Plaza Las Flores	15.500	16.000	15.625	+
Buenaventura (Valle del Cauca)	18.000	18.000	18.000	+
Cali, Galería Alameda	22.000	24.000	22.667	=
Cali, Santa Elena	21.000	24.000	22.333	-
Cartagena, Bazurto	22.000	26.500	23.500	=
Medellín, Central Mayorista de Antioquia	23.500	24.500	24.000	-
Palmira (Valle del Cauca)	21.000	22.000	21.750	-
Pereira, Mercasa	23.000	23.000	23.000	=
Santa Marta (Magdalena)	17.000	18.000	17.667	=
Tuluá (Valle del Cauca)	22.500	25.800	24.150	-
Tilapia roja entera congelada				
Barranquilla, Barranquillita	15.000	15.000	15.000	=
Cali, Galería Alameda	16.000	17.000	16.667	=
Cali, Santa Elena	15.000	16.500	15.833	+
Medellín, Central Mayorista de Antioquia	16.000	17.000	16.600	+
Palmira (Valle del Cauca)	15.000	16.000	15.500	-
Pasto, El Potrerillo	14.000	15.000	14.667	=
Pereira, Mercasa	13.500	14.000	13.833	-
Popayán, Plaza de mercado del barrio Bolívar	15.000	16.000	15.667	+
Tuluá (Valle del Cauca)	17.500	18.000	17.750	+
Tilapia roja entera fresca				
Barranquilla, Barranquillita	12.000	12.000	12.000	=
Bogotá, D.C., Plaza Las Flores	10.800	10.800	10.800	-
Bucaramanga, Centroabastos	12.800	13.200	12.940	+
Cúcuta, La Nueva Sexta	11.000	12.500	11.917	-
Florencia (Caquetá)	16.000	16.000	16.000	=
Ibagué, Plaza La 21	11.200	11.200	11.200	=
Montería, Mercado del Sur	13.000	13.000	13.000	=
Neiva, Surabastos	10.400	11.200	10.800	+

Productos y mercados	Pesos por kilogramo			
	Precios			Tenden- cia
	Mínimo	Máximo	Medio	
Tilapia roja entera fresca (continuación)				
Sincelejo, Nuevo Mercado	12.000	12.000	12.000	=
Tunja, Complejo de Servicios del Sur	14.000	15.000	14.333	=
Valledupar, Mercado Nuevo	12.000	13.000	12.750	=
Villavicencio, CAV	11.000	13.000	12.250	-
Yopal (Casanare)	12.000	12.000	12.000	=
Tilapia, filete congelado				
Bogotá, D.C., Corabastos	18.000	19.000	18.625	+
Cali, Galería Alameda	18.000	22.000	19.667	=
Cali, Santa Elena	17.000	18.000	17.500	-
Medellín, Central Mayorista de Antioquia	22.500	24.000	23.125	-
Palmira (Valle del Cauca)	18.000	19.000	18.625	+
Popayán, Plaza de mercado del barrio Bolívar	19.000	19.000	19.000	+
Tuluá (Valle del Cauca)	22.000	22.000	22.000	=
Tilapia, lomitosa				
Medellín, Central Mayorista de Antioquia	11.000	11.500	11.225	=
Toyo blanco, filete congelado				
Popayán, Plaza de mercado del barrio Bolívar	12.800	13.000	12.933	+
Trucha en corte mariposa				
Armenia, Mercar	19.000	20.000	19.500	-
Bogotá, D.C., Corabastos	18.500	20.000	19.125	-
Bogotá, D.C., Paloquemao	19.000	20.000	19.750	-
Bogotá, D.C., Plaza Las Flores	18.000	19.000	18.575	-
Cali, Galería Alameda	20.000	22.000	21.333	=
Cali, Santa Elena	20.000	21.000	20.667	=
Manizales, Centro Galerías	19.000	20.000	19.500	=
Medellín, Central Mayorista de Antioquia	24.900	26.000	25.200	+
Palmira (Valle del Cauca)	21.000	21.500	21.250	-
Pereira, Mercasa	19.000	20.000	19.667	=
Popayán, Plaza de mercado del barrio Bolívar	21.000	22.000	21.667	+
Tuluá (Valle del Cauca)	21.500	22.000	21.750	-
Trucha entera fresca				
Pasto, El Potrerillo	17.000	18.000	17.333	=

TENDENCIAS

---	-	+	+++
Variación mayor al -20 %	Variación entre 0 % y -10 %	Variación entre 0 % y 10 %	Variación mayor al 20 %
--	=	++	n. d.
Variación entre -10 % y -20 %	Variación igual a 0 %	Variación entre 10 % y 20 %	No determinado

Cuadro 9. Mercados mayoristas. Precios de venta de productos procesados 2022 (15 al 21 de octubre)

Productos y mercados	Pesos por kilogramo				Tendencia	Productos y mercados	Pesos por kilogramo				Tendencia
	Mínimo	Máximo	Medio				Mínimo	Máximo	Medio		
Aceite de palma						Arveja enlatada					
Armenia, Mercar	9.583	10.000	9.792	=		Medellín, Central Mayorista de Antioquia	9.375	9.476	9.406	+	
Cúcuta, Cenabastos	8.500	8.583	8.542	+		Medellín, Plaza Minorista "José María Villa"	9.688	9.757	9.722	-	
Cúcuta, La Nueva Sexta	7.667	8.167	7.917	-		Pereira, Mercasa	10.458	10.983	10.721	=	
Montería, Mercado del Sur	6.667	6.944	6.829	=		Santa Marta (Magdalena)	6.203	6.317	6.275	=	
						Valledupar, Mercado Nuevo	8.750	9.444	9.213	=	
Aceite girasol						Avena en hojuelas					
Barranquilla, Barranquillita	16.558	16.767	16.672	+		Armenia, Mercar	9.583	9.917	9.750	=	
Barranquilla, Granabastos	16.583	16.667	16.646	-		Bogotá, D.C., Corabastos	8.153	8.385	8.273	-	
Cartagena, Bazurto	13.657	14.815	14.120	=		Bogotá, D.C., Plaza España	8.374	8.642	8.517	-	
Medellín, Central Mayorista de Antioquia	14.975	15.375	15.200	+		Bucaramanga, Centroabastos	7.819	8.333	8.069	=	
Montería, Mercado del Sur	14.444	14.630	14.583	=		Bucaramanga, Mercados del centro	8.642	9.167	8.885	=	
Santa Marta (Magdalena)	12.870	12.963	12.932	=		Cali, La Floresta	10.500	11.042	10.861	=	
Valledupar, Mercado Nuevo	14.167	14.167	14.167	=		Cali, Santa Elena	10.417	10.938	10.764	=	
						Cali, Siloé	10.938	11.042	11.007	=	
Aceite soya											
Bogotá, D.C., Corabastos	10.583	10.833	10.667	+		Cartagena, Bazurto	8.333	9.375	8.889	-	
Bogotá, D.C., Paloquemao	10.400	10.700	10.533	-		Cartago (Valle del Cauca)	8.906	9.083	9.000	+	
Bogotá, D.C., Plaza España	9.625	10.333	9.975	-		Cúcuta, Cenabastos	7.922	8.025	7.973	=	
Bogotá, D.C., Plaza Las Flores	9.333	10.000	9.667	-		Cúcuta, La Nueva Sexta	7.819	8.354	8.169	-	
						Ibagué, Plaza La 21	8.333	8.519	8.426	=	
Aceite vegetal mezcla											
Armenia, Mercar	12.275	12.342	12.308	=		Medellín, Central Mayorista de Antioquia	8.399	8.772	8.624	-	
Barranquilla, Barranquillita	9.617	9.650	9.631	+		Medellín, Plaza Minorista "José María Villa"	9.485	9.868	9.649	-	
Barranquilla, Granabastos	9.167	9.583	9.375	+		Neiva, Surabastos	8.848	9.979	9.270	-	
Bucaramanga, Centroabastos	9.537	10.463	9.907	=		Palmira (Valle del Cauca)	10.781	11.000	10.906	+	
Bucaramanga, Mercados del centro	12.083	12.333	12.208	=		Pamplona (Norte de Santander)	7.716	7.819	7.785	=	
Buenaventura (Valle del Cauca)	10.000	11.067	10.549	+		Popayán, Plaza de mercado del barrio Bolívar	10.764	10.995	10.841	+	
Cali, La Floresta	10.833	12.833	11.806	+		Villavicencio, CAV	9.000	9.010	9.005	+	
Cali, Santa Elena	10.833	12.000	11.472	-							
Cali, Siloé	11.500	12.600	12.100	=		Avena molida					
Cartagena, Bazurto	9.000	9.833	9.333	+		Barranquilla, Barranquillita	9.948	10.031	9.986	-	
Cartago (Valle del Cauca)	12.037	12.458	12.225	-		Barranquilla, Granabastos	9.896	10.021	9.966	+	
Florencia (Caquetá)	8.083	9.167	8.569	=		Bogotá, D.C., Corabastos	8.153	8.385	8.273	-	
Ibagué, Plaza La 21	9.333	9.833	9.611	+		Bogotá, D.C., Plaza España	8.374	8.642	8.517	-	
Manizales, Centro Galerías	11.667	12.083	11.944	=		Cali, La Floresta	10.500	11.042	10.861	=	
Medellín, Central Mayorista de Antioquia	8.708	9.083	8.847	+		Cali, Santa Elena	10.417	10.938	10.764	=	
Medellín, Plaza Minorista "José María Villa"	10.417	10.625	10.490	+		Cali, Siloé	10.938	11.042	11.007	=	
Neiva, Surabastos	8.917	9.833	9.354	+		Ibagué, Plaza La 21	8.333	8.519	8.426	=	
Palmira (Valle del Cauca)	11.458	12.000	11.710	-		Neiva, Surabastos	8.848	9.979	9.270	-	
Pamplona (Norte de Santander)	8.000	8.250	8.125	-		Palmira (Valle del Cauca)	10.781	11.000	10.906	+	
Pereira, Mercasa	11.275	11.392	11.333	=		Popayán, Plaza de mercado del barrio Bolívar	10.764	10.995	10.841	+	
Popayán, Plaza de mercado del barrio Bolívar	7.917	8.083	8.008	+		Sincelejo, Nuevo Mercado	8.844	9.271	9.109	=	
Santa Marta (Magdalena)	7.417	7.608	7.494	=		Tuluá (Valle del Cauca)	9.164	9.688	9.426	-	
Sincelejo, Nuevo Mercado	7.222	7.500	7.395	-		Valledupar, Mercado Nuevo	8.542	8.958	8.750	=	
Tuluá (Valle del Cauca)	11.775	12.398	12.114	-		Villavicencio, CAV	9.479	10.208	9.896	+	
Valledupar, Mercado Nuevo	8.500	9.500	9.056	=							
Villavicencio, CAV	11.367	11.700	11.533	=							

Cuadro 9. Mercados mayoristas. Precios de venta de productos procesados (continuación)
2022 (15 al 21 de octubre)

Productos y mercados	Pesos por kilogramo				Tendencia	Productos y mercados	Pesos por kilogramo				Tendencia
	Mínimo	Máximo	Medio				Mínimo	Máximo	Medio		
Azúcar morena						Azúcar sulfitada (continuación)					
Bogotá, D.C., Plaza España	5.056	5.200	5.139	-		Tuluá (Valle del Cauca)	4.092	4.160	4.126	-	
Cali, La Floresta	4.480	4.560	4.507	-		Valledupar, Mercado Nuevo	4.160	4.200	4.173	=	
Cali, Santa Elena	4.000	4.200	4.133	=		Villavicencio, CAV	4.480	4.940	4.640	-	
Cali, Siloé	4.560	4.640	4.613	=		Bocadillo veleño					
Cartago (Valle del Cauca)	5.200	5.400	5.293	+		Bogotá, D.C., Corabastos	375	383	377	-	
Ibagué, Plaza La 21	4.200	4.400	4.307	=		Bogotá, D.C., Paloquemao	364	375	370	-	
Medellín, Central Mayorista de Antioquia	4.580	4.600	4.585	-		Cúcuta, Cenabastos	322	361	348	-	
Medellín, Plaza Minorista "José María Villa"	4.780	4.860	4.807	+		Cúcuta, La Nueva Sexta	350	367	356	+	
Pamplona (Norte de Santander)	4.600	4.720	4.660	=		Villavicencio, CAV	319	353	342	-	
Tuluá (Valle del Cauca)	4.768	4.916	4.842	-		Café instantáneo					
Villavicencio, CAV	5.040	5.440	5.240	-		Barranquilla, Barranquillita	109.020	109.853	109.412	+	
Azúcar refinada						Barranquilla, Granabastos	107.843	108.824	108.309	+	
Barranquilla, Barranquillita	4.848	4.876	4.864	+		Bogotá, D.C., Corabastos	118.627	122.059	120.343	-	
Barranquilla, Granabastos	4.800	4.840	4.810	+		Bogotá, D.C., Plaza España	123.627	126.471	124.498	-	
Bucaramanga, Centroabastos	5.100	5.200	5.140	=		Buenaventura (Valle del Cauca)	145.752	147.059	146.514	-	
Bucaramanga, Mercados del centro	5.440	5.600	5.493	=		Cali, La Floresta	164.167	168.000	165.444	=	
Cartagena, Bazurto	5.040	5.200	5.147	-		Cali, Santa Elena	152.941	154.902	154.248	-	
Cúcuta, Cenabastos	4.520	4.800	4.667	=		Cali, Siloé	168.000	170.000	168.667	=	
Ibagué, Plaza La 21	4.348	4.400	4.369	=		Cartagena, Bazurto	113.725	129.412	121.569	+	
Medellín, Central Mayorista de Antioquia	4.552	4.600	4.568	-		Cartago (Valle del Cauca)	121.667	129.167	124.722	-	
Montería, Mercado del Sur	4.120	4.160	4.135	=		Cúcuta, Cenabastos	124.510	135.294	128.922	+	
Neiva, Surabastos	4.200	4.300	4.250	-		Florencia (Caquetá)	122.353	131.618	128.415	=	
Pamplona (Norte de Santander)	4.400	4.400	4.400	=		Medellín, Central Mayorista de Antioquia	145.425	146.405	145.997	=	
Santa Marta (Magdalena)	3.904	4.520	4.330	=		Medellín, Plaza Minorista "José María Villa"	153.268	154.248	153.758	+	
Valledupar, Mercado Nuevo	4.720	4.800	4.747	=		Neiva, Surabastos	108.824	111.765	111.029	-	
Villavicencio, CAV	5.120	5.400	5.210	+		Palmira (Valle del Cauca)	162.745	163.529	163.154	+	
Azúcar sulfitada						Pamplona (Norte de Santander)	123.529	123.529	123.529	=	
Armenia, Mercar	3.300	3.348	3.324	+		Popayán, Plaza de mercado del barrio Bolívar	121.569	125.490	123.529	=	
Barranquilla, Barranquillita	4.300	4.320	4.307	=		Santa Marta (Magdalena)	96.520	100.490	98.174	=	
Barranquilla, Granabastos	4.140	4.180	4.160	+		Sincelejo, Nuevo Mercado	106.716	118.137	114.645	=	
Bogotá, D.C., Corabastos	4.340	4.500	4.443	-		Tuluá (Valle del Cauca)	147.928	149.412	148.670	-	
Bogotá, D.C., Paloquemao	5.360	5.520	5.467	-		Valledupar, Mercado Nuevo	117.647	123.529	119.608	=	
Bogotá, D.C., Plaza España	4.460	4.580	4.530	-		Café molido					
Bucaramanga, Centroabastos	4.400	4.480	4.440	=		Armenia, Mercar	35.000	36.000	35.500	=	
Bucaramanga, Mercados del centro	4.760	4.800	4.780	=		Barranquilla, Barranquillita	30.767	30.850	30.819	=	
Buenaventura (Valle del Cauca)	4.400	4.540	4.470	+		Barranquilla, Granabastos	28.917	29.083	29.019	+	
Cali, La Floresta	4.060	4.100	4.073	-		Bucaramanga, Centroabastos	33.500	34.417	33.939	+	
Cali, Santa Elena	4.000	4.100	4.033	-		Bucaramanga, Mercados del centro	27.917	28.333	28.139	=	
Cali, Siloé	4.140	4.200	4.160	-		Cali, La Floresta	29.600	30.000	29.867	+	
Cartagena, Bazurto	3.960	4.000	3.987	=		Cali, Santa Elena	29.200	29.600	29.333	+	
Cartago (Valle del Cauca)	4.600	4.700	4.653	+		Cali, Siloé	30.000	30.400	30.133	+	
Ibagué, Plaza La 21	4.140	4.210	4.177	=		Cartagena, Bazurto	31.000	32.000	31.556	+	
Manizales, Centro Galerías	4.480	4.560	4.513	=		Cartago (Valle del Cauca)	26.320	29.200	27.707	-	
Medellín, Central Mayorista de Antioquia	4.000	4.100	4.055	-		Cúcuta, Cenabastos	31.667	34.000	32.861	-	
Palmira (Valle del Cauca)	4.080	4.120	4.100	-		Florencia (Caquetá)	33.750	34.067	33.872	+	
Popayán, Plaza de mercado del barrio Bolívar	3.700	3.800	3.767	=		Ibagué, Plaza La 21	25.600	26.000	25.850	=	
Santa Marta (Magdalena)	3.720	3.968	3.842	=		Manizales, Centro Galerías	26.000	26.000	26.000	=	
Sincelejo, Nuevo Mercado	3.960	4.040	3.990	-							

Cuadro 9. Mercados mayoristas. Precios de venta de productos procesados (continuación)
2022 (15 al 21 de octubre)

Productos y mercados	Pesos por kilogramo				Tendencia	Productos y mercados	Pesos por kilogramo				Tendencia
	Mínimo	Máximo	Medio				Mínimo	Máximo	Medio		
Café molido (continuación)						Color (bolsita)					
Medellín, Central Mayorista de Antioquia	29.778	30.222	30.044		+	Ibagué, Plaza La 21	24.000	26.000	25.400		=
Montería, Mercado del Sur	28.000	30.000	29.000		=	Medellín, Central Mayorista de Antioquia	19.157	20.000	19.581		-
Neiva, Surabastos	33.750	34.000	33.938		+	Medellín, Plaza Minorista "José María Villa"	17.619	17.857	17.738		+
Palmira (Valle del Cauca)	28.960	30.000	29.300		+	Neiva, Surabastos	19.000	20.000	19.594		-
Popayán, Plaza de mercado del barrio Bolívar	24.160	24.480	24.368		+	Pereira, Mercasa	21.625	22.021	21.823		=
Santa Marta (Magdalena)	19.167	24.600	21.724		+	Fécula de maíz					
Sincelejo, Nuevo Mercado	32.167	36.167	34.067		+	Armenia, Mercar	20.756	20.864	20.810		+
Tuluá (Valle del Cauca)	30.578	31.000	30.789		++	Barranquilla, Barranquillita	22.806	23.069	22.935		+
Valledupar, Mercado Nuevo	26.583	26.667	26.639		=	Barranquilla, Granabastos	21.944	22.361	22.153		+
Villavicencio, CAV	30.000	32.000	31.207		+	Bogotá, D.C., Corabastos	19.868	20.461	20.263		-
Chocolate amargo						Bucaramanga, Centroabastos	21.053	21.316	21.140		=
Armenia, Mercar	28.125	28.167	28.146		=	Bucaramanga, Mercados del centro	21.184	21.316	21.272		+
Buenaventura (Valle del Cauca)	26.400	26.520	26.460		+	Cartagena, Bazurto	22.361	22.500	22.431		-
Cali, La Floresta	27.200	27.600	27.333		=	Cúcuta, Cenabastos	22.778	22.917	22.870		-
Cali, Santa Elena	27.200	27.600	27.467		+	Cúcuta, La Nueva Sexta	22.639	22.917	22.778		-
Cali, Siloé	27.200	27.600	27.333		=	Medellín, Central Mayorista de Antioquia	19.132	19.276	19.227		-
Cartago (Valle del Cauca)	25.400	26.000	25.627		+	Montería, Mercado del Sur	16.333	16.833	16.625		-
Ibagué, Plaza La 21	26.000	27.000	26.350		=	Neiva, Surabastos	21.053	21.053	21.053		+
Manizales, Centro Galerías	27.000	27.200	27.050		=	Popayán, Plaza de mercado del barrio Bolívar	19.211	19.342	19.254		-
Medellín, Central Mayorista de Antioquia	24.920	25.229	25.007		=	Santa Marta (Magdalena)	22.639	22.778	22.708		=
Medellín, Plaza Minorista "José María Villa"	23.200	23.420	23.290		+	Frijol enlatado					
Palmira (Valle del Cauca)	27.200	27.400	27.270		+	Medellín, Central Mayorista de Antioquia	13.254	15.403	14.305		-
Popayán, Plaza de mercado del barrio Bolívar	25.720	25.800	25.760		=	Medellín, Plaza Minorista "José María Villa"	12.644	12.716	12.680		=
Tuluá (Valle del Cauca)	26.000	27.257	26.628		+	Galletas dulces redondas con crema					
Chocolate dulce						Barranquilla, Barranquillita	14.917	16.386	15.631		+
Barranquilla, Barranquillita	15.560	15.740	15.650		+	Barranquilla, Granabastos	16.064	16.566	16.315		=
Barranquilla, Granabastos	16.200	17.300	16.750		+	Bogotá, D.C., Plaza España	14.307	14.536	14.419		-
Bogotá, D.C., Corabastos	13.333	13.667	13.496		-	Bucaramanga, Centroabastos	17.111	18.249	17.680		=
Bogotá, D.C., Plaza España	13.738	14.208	13.968		+	Bucaramanga, Mercados del centro	16.956	17.163	17.060		+
Bucaramanga, Centroabastos	13.120	13.800	13.373		=	Cartagena, Bazurto	14.583	15.833	15.023		+
Bucaramanga, Mercados del centro	12.800	12.960	12.867		=	Cúcuta, Cenabastos	17.163	17.266	17.232		+
Cartagena, Bazurto	15.200	15.500	15.350		-	Cúcuta, La Nueva Sexta	17.266	17.887	17.577		-
Cúcuta, Cenabastos	13.583	14.625	14.104		=	Ibagué, Plaza La 21	15.000	15.333	15.167		=
Cúcuta, La Nueva Sexta	16.200	16.560	16.380		+	Pamplona (Norte de Santander)	17.370	17.577	17.508		=
Florencia (Caquetá)	14.583	15.042	14.806		+	Santa Marta (Magdalena)	10.417	10.764	10.642		=
Ibagué, Plaza La 21	14.000	14.200	14.100		+	Sincelejo, Nuevo Mercado	14.222	14.653	14.498		+
Montería, Mercado del Sur	15.500	16.000	15.825		=	Galletas saladas					
Neiva, Surabastos	13.583	15.000	14.646		+	Barranquilla, Barranquillita	10.777	10.833	10.808		+
Pamplona (Norte de Santander)	13.750	13.750	13.750		=	Barranquilla, Granabastos	9.848	10.417	10.156		-
Santa Marta (Magdalena)	11.792	12.167	11.952		=	Bogotá, D.C., Corabastos	13.000	13.569	13.278		-
Sincelejo, Nuevo Mercado	15.000	17.950	16.738		+	Bogotá, D.C., Plaza España	13.188	14.458	13.800		-
Valledupar, Mercado Nuevo	15.000	17.000	16.000		=	Bucaramanga, Centroabastos	14.167	14.833	14.500		=
Villavicencio, CAV	14.742	15.200	14.981		+	Bucaramanga, Mercados del centro	13.333	13.889	13.611		=
Chocolate instantáneo						Buenaventura (Valle del Cauca)	12.889	13.056	12.954		+
Medellín, Central Mayorista de Antioquia	25.435	25.804	25.566		+						

Cuadro 9. Mercados mayoristas. Precios de venta de productos procesados (continuación)
2022 (15 al 21 de octubre)

Productos y mercados	Pesos por kilogramo				Tendencia	Productos y mercados	Pesos por kilogramo				Tendencia
	Mínimo	Máximo	Medio				Mínimo	Máximo	Medio		
Galletas saladas (continuación)						Harina de trigo					
Cali, La Floresta	14.595	14.713	14.674	=		Armenia, Mercar	3.200	3.280	3.240	=	
Cali, Santa Elena	14.583	15.278	15.046	=		Barranquilla, Barranquillita	3.374	3.408	3.385	+	
Cali, Siloé	15.278	15.556	15.463	-		Barranquilla, Granabastos	3.320	3.360	3.345	+	
Cartagena, Bazurto	10.227	10.417	10.354	=		Bogotá, D.C., Plaza España	3.640	3.700	3.672	-	
Cartago (Valle del Cauca)	13.694	13.750	13.731	-		Bucaramanga, Centroabastos	4.240	4.400	4.320	+	
Cúcuta, Cenabastos	13.611	14.306	14.028	-		Bucaramanga, Mercados del centro	4.320	4.400	4.373	+	
Cúcuta, La Nueva Sexta	10.606	10.985	10.732	=		Buenaventura (Valle del Cauca)	2.920	3.040	2.973	-	
Florencia (Caquetá)	13.889	14.472	14.176	=		Cali, La Floresta	4.000	4.160	4.107	=	
Ibagué, Plaza La 21	13.306	13.694	13.417	-		Cali, Santa Elena	4.160	4.160	4.160	=	
Manizales, Centro Galerías	15.278	15.556	15.463	=		Cali, Siloé	4.000	4.160	4.107	=	
Medellín, Central Mayorista de Antioquia	12.320	13.333	12.754	+		Cartagena, Bazurto	3.300	3.340	3.313	-	
Montería, Mercado del Sur	10.322	10.606	10.440	=		Cartago (Valle del Cauca)	3.600	3.680	3.640	+	
Neiva, Surabastos	13.889	15.000	14.444	+		Cúcuta, Cenabastos	3.600	3.700	3.650	+	
Palmira (Valle del Cauca)	13.583	13.842	13.706	+		Cúcuta, La Nueva Sexta	3.500	3.750	3.583	+	
Pamplona (Norte de Santander)	12.947	13.065	13.006	+		Florencia (Caquetá)	3.984	4.000	3.995	+	
Pereira, Mercasa	13.994	14.544	14.208	=		Ibagué, Plaza La 21	3.432	3.544	3.484	-	
Popayán, Plaza de mercado del barrio Bolívar	13.194	13.236	13.208	+		Manizales, Centro Galerías	3.520	3.920	3.740	=	
Santa Marta (Magdalena)	9.280	13.056	11.063	+		Medellín, Central Mayorista de Antioquia	3.760	3.840	3.780	-	
Sincelejo, Nuevo Mercado	10.265	10.511	10.384	=		Medellín, Plaza Minorista "José María Villa"	3.600	3.760	3.680	=	
Tuluá (Valle del Cauca)	13.667	13.717	13.692	+		Montería, Mercado del Sur	3.360	3.600	3.460	=	
Valledupar, Mercado Nuevo	10.038	13.611	11.717	-		Neiva, Surabastos	3.680	3.920	3.760	=	
Villavicencio, CAV	10.606	10.909	10.707	+		Palmira (Valle del Cauca)	4.120	4.240	4.180	-	
						Pamplona (Norte de Santander)	3.700	3.700	3.700	=	
						Pasto, El Potrerillo	3.440	3.520	3.470	+	
						Pereira, Mercasa	3.848	3.950	3.893	=	
						Popayán, Plaza de mercado del barrio Bolívar	3.840	3.888	3.856	=	
						Santa Marta (Magdalena)	2.064	2.352	2.170	=	
						Sincelejo, Nuevo Mercado	3.200	3.338	3.265	=	
						Tuluá (Valle del Cauca)	3.175	3.176	3.176	-	
						Valledupar, Mercado Nuevo	3.167	3.250	3.222	=	
						Villavicencio, CAV	3.667	3.942	3.815	=	
						Harina precocida de maíz					
						Arauca (Arauca)	7.250	7.400	7.325	+	
						Armenia, Mercar	4.167	4.250	4.208	=	
						Barranquilla, Barranquillita	3.942	3.992	3.972	+	
						Barranquilla, Granabastos	3.750	4.000	3.879	+	
						Bogotá, D.C., Corabastos	4.375	4.583	4.521	+	
						Bogotá, D.C., Paloquemao	4.500	4.667	4.611	-	
						Bogotá, D.C., Plaza España	4.500	4.667	4.572	+	
						Bucaramanga, Centroabastos	4.042	4.167	4.103	=	
						Bucaramanga, Mercados del centro	3.583	3.750	3.694	+	
						Buenaventura (Valle del Cauca)	3.840	4.000	3.893	+	
						Cali, La Floresta	4.333	4.417	4.361	=	
						Cali, Santa Elena	4.160	4.320	4.213	=	
						Cali, Siloé	4.333	4.583	4.500	=	
						Cartagena, Bazurto	4.583	4.750	4.639	-	
						Cartago (Valle del Cauca)	4.880	5.000	4.933	-	
						Cúcuta, Cenabastos	4.200	4.600	4.392	+	
						Cúcuta, La Nueva Sexta	4.200	4.300	4.233	+	
						Ibagué, Plaza La 21	3.600	3.833	3.713	+	

Cuadro 9. Mercados mayoristas. Precios de venta de productos procesados (continuación)
2022 (15 al 21 de octubre)

Productos y mercados	Pesos por kilogramo				Tendencia	Productos y mercados	Pesos por kilogramo				Tendencia
	Mínimo	Máximo	Medio				Mínimo	Máximo	Medio		
Margarina (continuación)						Panela cuadrada blanca					
Bucaramanga, Mercados del centro	14.200	15.200	14.633	=		Barranquilla, Barranquillita	3.444	4.717	4.076	+	
Buenaventura (Valle del Cauca)	22.800	23.000	22.900	+		Barranquilla, Granabastos	3.100	3.222	3.136	-	
Cali, La Floresta	25.000	25.600	25.400	=		Bucaramanga, Centroabastos	3.571	3.714	3.643	=	
Cali, Siloé	25.000	25.600	25.200	-		Bucaramanga, Mercados del centro	3.857	4.000	3.929	=	
Cartago (Valle del Cauca)	22.000	23.500	22.533	+		Cartagena, Bazurto	2.000	2.143	2.095	+	
Manizales, Centro Galerías	14.200	14.800	14.600	=		Charalá (Santander)	3.563	3.625	3.604	+	
Medellín, Central Mayorista de Antioquia	12.700	13.450	12.963	-		Güepsa (Santander)	3.100	3.250	3.175	+	
Medellín, Plaza Minorista "José María Villa"	13.450	13.650	13.550	+		Ibagué, Plaza La 21	3.056	3.194	3.132	+	
Neiva, Surabastos	12.000	13.250	12.333	+		Medellín, Central Mayorista de Antioquia	3.867	4.292	4.068	+	
Palmira (Valle del Cauca)	25.400	25.500	25.443	+		Moniquirá (Boyacá)	3.050	3.150	3.100	+	
Pamplona (Norte de Santander)	13.800	14.000	13.933	+		San Gil (Santander)	3.200	3.650	3.438	+	
Pereira, Mercasa	21.360	22.333	21.847	=		Santana (Boyacá)	3.100	3.300	3.212	+	
Popayán, Plaza de mercado del barrio Bolívar	21.200	21.500	21.370	+		Sincelejo, Nuevo Mercado	3.125	3.225	3.150	+	
Santa Marta (Magdalena)	13.750	14.167	13.958	=		Tunja, Complejo de Servicios del Sur	3.188	3.250	3.208	+	
Tuluá (Valle del Cauca)	21.400	24.826	23.113	-		Valledupar, Mercado Nuevo	3.111	3.333	3.259	=	
Villavicencio, CAV	14.190	14.400	14.295	=		Vélez (Santander)	3.050	3.200	3.125	+	
Mayonesa doy pack						Panela cuadrada morena					
Armenia, Mercar	8.333	8.465	8.399	=		Ancuya (Nariño)	2.600	2.700	2.675	-	
Barranquilla, Barranquillita	11.774	11.910	11.836	+		Bogotá, D.C., Corabastos	3.050	3.200	3.138	+	
Barranquilla, Granabastos	11.389	11.944	11.639	+		Bogotá, D.C., Paloquemao	3.150	3.250	3.200	=	
Bucaramanga, Centroabastos	12.250	13.650	12.879	=		Bogotá, D.C., Plaza España	3.100	3.175	3.131	+	
Bucaramanga, Mercados del centro	11.833	12.333	12.111	=		Bogotá, D.C., Plaza Las Flores	3.200	3.400	3.275	+	
Buenaventura (Valle del Cauca)	18.553	19.035	18.867	-		Bucaramanga, Centroabastos	3.947	4.133	4.013	-	
Cali, La Floresta	12.500	12.778	12.685	-		Bucaramanga, Mercados del centro	3.867	4.000	3.956	=	
Cali, Santa Elena	11.667	11.944	11.852	=		Caparrapí (Cundinamarca)	2.500	2.700	2.596	+	
Cali, Siloé	12.500	13.056	12.870	=		Charalá (Santander)	3.438	3.500	3.479	++	
Cartagena, Bazurto	10.764	11.285	11.053	-		Consacá (Nariño)	2.667	2.736	2.700	-	
Cartago (Valle del Cauca)	10.243	11.319	10.891	+		Cúcuta, Cenabastos	3.373	3.571	3.472	+	
Ibagué, Plaza La 21	13.000	14.500	13.625	=		Florencia (Caquetá)	3.583	3.683	3.633	-	
Manizales, Centro Galerías	10.556	11.667	11.181	=		Güepsa (Santander)	2.700	2.850	2.775	+	
Medellín, Central Mayorista de Antioquia	16.776	16.776	16.776	+		Moniquirá (Boyacá)	2.650	2.750	2.700	+	
Palmira (Valle del Cauca)	12.333	12.667	12.465	-		Montería, Mercado del Sur	2.571	2.571	2.571	=	
Pereira, Mercasa	8.933	9.765	9.233	=		Neiva, Surabastos	3.650	3.900	3.800	-	
Popayán, Plaza de mercado del barrio Bolívar	17.982	22.939	20.508	+		Nocaima (Cundinamarca)	2.650	2.800	2.705	+	
Santa Marta (Magdalena)	8.987	9.314	9.139	n.d.		Pamplona (Norte de Santander)	3.324	3.457	3.413	+	
Sincelejo, Nuevo Mercado	10.590	10.938	10.790	+		Pasto, El Potrerillo	2.960	3.160	3.060	-	
Tuluá (Valle del Cauca)	10.510	13.529	12.047	+		Popayán, Plaza de mercado del barrio Bolívar	4.167	4.333	4.222	=	
Valledupar, Mercado Nuevo	10.417	11.111	10.764	=		San Gil (Santander)	3.200	3.650	3.438	+	
Villavicencio, CAV	10.764	10.868	10.807	+		Sandoná (Nariño)	2.800	2.850	2.825	+	
Mostaza doy pack						Santana (Boyacá)	2.700	2.900	2.813	+	
Barranquilla, Barranquillita	12.386	12.689	12.563	+		Tuluá (Valle del Cauca)	4.080	4.113	4.096	-	
Barranquilla, Granabastos	10.606	10.985	10.795	-		Vélez (Santander)	2.650	2.800	2.725	+	
Pereira, Mercasa	17.229	18.600	17.714	=		Villavicencio, CAV	3.350	4.000	3.718	=	
Sincelejo, Nuevo Mercado	9.735	11.364	10.758	-		Villeta (Cundinamarca)	2.500	2.800	2.666	+	

Cuadro 9. Mercados mayoristas. Precios de venta de productos procesados (continuación)
2022 (15 al 21 de octubre)

Productos y mercados	Pesos por kilogramo				Tendencia	Productos y mercados	Pesos por kilogramo				Tendencia
	Mínimo	Máximo	Medio				Mínimo	Máximo	Medio		
Panela en pastilla						Pastas alimenticias (continuación)					
Caparrapí (Cundinamarca)	3.063	3.188	3.125		+	Montería, Mercado del Sur	6.400	6.800	6.620		=
Nocaima (Cundinamarca)	3.125	3.333	3.242		+	Neiva, Surabastos	7.500	8.333	8.042		-
San Sebastián de Mariquita (Tolima)	3.300	3.400	3.350		++	Palmira (Valle del Cauca)	7.281	7.500	7.414		-
Sandoná (Nariño)	2.778	2.880	2.829		-	Pamplona (Norte de Santander)	5.000	5.167	5.056		-
Villeta (Cundinamarca)	3.073	3.188	3.133		+	Pereira, Mercasa	7.000	7.750	7.408		=
Panela redonda blanca						Popayán, Plaza de mercado del barrio Bolívar	6.833	7.000	6.933		=
Medellín, Central Mayorista de Antioquia	3.300	3.500	3.400		=	Sincelejo, Nuevo Mercado	5.728	6.368	6.064		-
San Sebastián de Mariquita (Tolima)	3.200	3.300	3.250		++	Tuluá (Valle del Cauca)	7.193	7.333	7.263		-
Sincelejo, Nuevo Mercado	4.143	4.571	4.286		+	Villavicencio, CAV	7.317	8.600	7.979		+
Panela redonda morena						Sal yodada					
Ancuya (Nariño)	2.700	2.750	2.713		-	Armenia, Mercar	1.680	1.720	1.700		=
Armenia, Mercar	3.917	3.958	3.938		=	Barranquilla, Barranquillita	1.750	1.774	1.761		-
Buenaventura (Valle del Cauca)	4.542	4.583	4.563		+	Barranquilla, Granabastos	1.400	1.520	1.456		-
Cali, La Floresta	4.583	4.667	4.611		-	Bogotá, D.C., Corabastos	1.625	1.725	1.675		+
Cali, Santa Elena	4.375	4.417	4.403		-	Bogotá, D.C., Paloquemao	1.800	1.800	1.800		-
Cali, Siloé	4.583	4.583	4.583		-	Bogotá, D.C., Plaza España	1.800	1.900	1.856		+
Caparrapí (Cundinamarca)	2.604	2.760	2.682		+	Bucaramanga, Centroabastos	1.625	1.750	1.700		=
Cartago (Valle del Cauca)	3.875	3.958	3.903		=	Bucaramanga, Mercados del centro	1.700	1.750	1.725		=
Consacá (Nariño)	2.667	2.900	2.783		-	Buenaventura (Valle del Cauca)	1.360	1.440	1.413		+
Manizales, Centro Galerías	3.917	3.958	3.948		+	Cali, La Floresta	1.840	1.880	1.853		-
Medellín, Central Mayorista de Antioquia	3.333	3.500	3.402		+	Cali, Santa Elena	1.760	1.840	1.813		-
Medellín, Plaza Minorista "José María Villa"	3.333	3.417	3.396		+	Cali, Siloé	1.840	1.880	1.853		=
Montería, Mercado del Sur	3.400	3.500	3.475		=	Cartagena, Bazurto	720	800	773		-
Palmira (Valle del Cauca)	3.417	3.458	3.438		+	Cartago (Valle del Cauca)	1.720	1.760	1.733		+
Pereira, Mercasa	4.198	4.215	4.206		=	Cúcuta, Cenabastos	1.650	1.700	1.675		+
San Sebastián de Mariquita (Tolima)	3.200	3.300	3.250		++	Cúcuta, La Nueva Sexta	1.650	1.700	1.683		+
Sandoná (Nariño)	2.600	2.850	2.762		-	Ibagué, Plaza La 21	1.760	1.832	1.805		+
Tuluá (Valle del Cauca)	3.906	3.938	3.922		-	Manizales, Centro Galerías	1.760	1.864	1.806		=
Yolombó (Antioquia)	3.208	3.350	3.279		=	Medellín, Central Mayorista de Antioquia	1.680	1.740	1.705		=
Pastas alimenticias						Medellín, Plaza Minorista "José María Villa"	1.720	1.760	1.744		-
Arauca (Arauca)	5.142	5.150	5.146		=	Montería, Mercado del Sur	1.760	1.880	1.820		=
Armenia, Mercar	8.000	8.333	8.167		+	Neiva, Surabastos	1.760	1.840	1.800		=
Barranquilla, Barranquillita	6.942	6.968	6.953		+	Palmira (Valle del Cauca)	1.720	1.760	1.730		+
Barranquilla, Granabastos	6.000	6.367	6.154		-	Pamplona (Norte de Santander)	1.600	1.600	1.600		=
Bogotá, D.C., Corabastos	7.300	7.667	7.513		-	Pasto, El Potrerillo	1.600	1.650	1.625		+
Bucaramanga, Centroabastos	7.000	7.200	7.120		=	Pereira, Mercasa	1.480	1.580	1.520		=
Bucaramanga, Mercados del centro	7.360	7.600	7.493		=	Popayán, Plaza de mercado del barrio Bolívar	1.600	1.680	1.643		+
Buenaventura (Valle del Cauca)	6.875	7.250	7.069		-	Santa Marta (Magdalena)	1.280	1.360	1.340		=
Cali, La Floresta	7.500	7.917	7.639		=	Sincelejo, Nuevo Mercado	1.672	1.744	1.694		=
Cali, Santa Elena	7.167	7.333	7.222		-	Tuluá (Valle del Cauca)	1.664	1.709	1.686		-
Cali, Siloé	7.708	7.917	7.778		-	Tunja, Complejo de Servicios del Sur	1.000	1.600	1.303		+
Cartagena, Bazurto	6.333	6.500	6.417		+	Valledupar, Mercado Nuevo	1.720	1.840	1.773		=
Cartago (Valle del Cauca)	6.917	7.133	7.050		+	Villavicencio, CAV	1.675	1.800	1.730		=
Cúcuta, Cenabastos	4.417	4.667	4.528		+	Salsa de tomate doy pack					
Cúcuta, La Nueva Sexta	4.167	4.333	4.250		=	Armenia, Mercar	8.333	8.465	8.399		=
Florencia (Caquetá)	4.633	5.000	4.794		+	Barranquilla, Barranquillita	11.215	11.406	11.302		-
Ibagué, Plaza La 21	7.483	7.983	7.767		+	Barranquilla, Granabastos	11.111	11.944	11.528		-
Medellín, Central Mayorista de Antioquia	7.583	7.750	7.708		+	Bucaramanga, Centroabastos	11.042	11.750	11.527		=
Medellín, Plaza Minorista "José María Villa"	6.917	7.333	7.188		+						

Cuadro 9. Mercados mayoristas. Precios de venta de productos procesados (conclusión)
2022 (15 al 21 de octubre)

Productos y mercados	Pesos por kilogramo			
	Mínimo	Máximo	Medio	Tendencia
Salsa de tomate doy pack (continuación)				
Bucaramanga, Mercados del centro	8.426	8.750	8.559	+
Cali, La Floresta	12.667	12.778	12.704	=
Cali, Santa Elena	11.667	11.944	11.852	=
Cali, Siloé	12.500	13.056	12.870	=
Cartagena, Bazurto	10.764	11.285	11.053	-
Cartago (Valle del Cauca)	11.111	11.319	11.181	+
Cúcuta, La Nueva Sexta	8.333	8.333	8.333	n.d.
Ibagué, Plaza La 21	14.000	14.500	14.167	=
Manizales, Centro Galerías	10.556	11.667	11.181	=
Medellín, Central Mayorista de Antioquia	15.899	15.899	15.899	=
Montería, Mercado del Sur	13.081	13.178	13.106	=
Palmira (Valle del Cauca)	12.333	12.667	12.465	-
Pereira, Mercasa	8.938	9.765	9.263	=
Popayán, Plaza de mercado del barrio Bolívar	13.021	16.667	14.845	=
Santa Marta (Magdalena)	8.987	9.314	9.129	n.d.
Sincelejo, Nuevo Mercado	10.590	10.938	10.790	+
Tuluá (Valle del Cauca)	10.667	16.500	13.463	-
Valledupar, Mercado Nuevo	10.417	11.111	10.764	=
Villavicencio, CAV	10.764	10.868	10.807	+
Sardinas en lata				
Armenia, Mercar	17.275	17.451	17.363	+
Barranquilla, Barranquillita	11.064	11.191	11.135	+
Barranquilla, Granabastos	10.294	10.441	10.368	+
Bogotá, D.C., Plaza España	17.059	18.137	17.641	-
Buenaventura (Valle del Cauca)	10.667	10.730	10.699	-
Cali, La Floresta	12.255	12.500	12.418	=
Cali, Santa Elena	16.422	16.667	16.503	+
Cali, Siloé	12.255	12.500	12.337	=
Cartagena, Bazurto	10.784	11.520	11.152	+
Cartago (Valle del Cauca)	15.588	17.451	16.699	+
Cúcuta, Cenabastos	17.451	17.647	17.516	+
Cúcuta, La Nueva Sexta	17.451	18.137	17.680	+
Sardinas en lata (continuación)				
Manizales, Centro Galerías	17.647	18.137	17.843	=
Medellín, Central Mayorista de Antioquia	10.686	10.882	10.817	=
Medellín, Plaza Minorista "José María Villa"	10.049	10.270	10.116	+
Montería, Mercado del Sur	12.010	12.314	12.184	=
Palmira (Valle del Cauca)	16.941	17.206	17.096	+
Pamplona (Norte de Santander)	16.176	16.176	16.176	=
Pereira, Mercasa	17.157	18.106	17.624	=
Popayán, Plaza de mercado del barrio Bolívar	9.706	9.902	9.804	+
Santa Marta (Magdalena)	8.873	9.118	8.983	+
Sincelejo, Nuevo Mercado	10.294	11.324	10.760	+
Tuluá (Valle del Cauca)	17.059	17.183	17.121	-
Villavicencio, CAV	17.059	17.961	17.438	-
Vinagre				
Barranquilla, Barranquillita	1.908	1.950	1.931	-
Barranquilla, Granabastos	1.750	1.917	1.829	+
Bucaramanga, Centroabastos	2.083	2.292	2.161	=
Bucaramanga, Mercados del centro	2.467	2.667	2.578	=
Cartagena, Bazurto	1.417	1.500	1.472	+
Cúcuta, Cenabastos	2.167	2.167	2.167	=
Cúcuta, La Nueva Sexta	2.000	2.167	2.111	=
Montería, Mercado del Sur	1.500	1.500	1.500	=
Pamplona (Norte de Santander)	1.667	1.833	1.750	+
Pereira, Mercasa	5.579	5.900	5.735	=
Santa Marta (Magdalena)	1.250	1.267	1.254	-
Sincelejo, Nuevo Mercado	1.333	1.417	1.379	-
Valledupar, Mercado Nuevo	1.333	1.417	1.389	=
Montería, Mercado del Sur	1.500	1.500	1.500	=
Pamplona (Norte de Santander)	1.667	1.833	1.736	+
Pereira, Mercasa	5.579	5.900	5.735	=
Santa Marta (Magdalena)	1.250	1.292	1.260	+
Sincelejo, Nuevo Mercado	1.333	1.417	1.381	+
Valledupar, Mercado Nuevo	1.333	1.417	1.389	=

TENDENCIAS

---	-	+	+++
Variación mayor al -20 %	Variación entre 0 % y -10 %	Variación entre 0 % y 10 %	Variación mayor al 20 %
--	=	++	n. d.
Variación entre -10 % y -20 %	Variación igual a 0 %	Variación entre 10 % y 20 %	No determinado



@DANE_Colombia



/DANEColombia



/DANEColombia



@DANEColombia

SIPSA

SISTEMA DE INFORMACIÓN
DE PRECIOS Y ABASTECIMIENTO
DEL SECTOR AGROPECUARIO

www.dane.gov.co