

BOLETÍN SEMANAL

PRECIOS MAYORISTAS

DANE
 INFORMACIÓN PARA TODOS

SIPSA

 SISTEMA DE INFORMACIÓN
 DE PRECIOS Y ABASTECIMIENTO
 DEL SECTOR AGROPECUARIO


COMPORTAMIENTO DE LOS PRECIOS

Aumentaron los precios de las verduras

El Departamento Administrativo Nacional de Estadística (DANE), por medio del Sistema de Información de Precios y Abastecimiento del Sector Agropecuario (SIPSA) comunicó que durante la semana del 17 al 23 de diciembre de 2022 subieron las cotizaciones de las verduras y las frutas, mientras que se redujeron las de los tubérculos.

Aumentaron los precios mayoristas de las verduras, por el comportamiento del pimentón, el pepino cohombro, la lechuga Batavia, el brócoli, el repollo blanco, la cebolla junca, el apio, el chócolo mazorca, el tomate chonto, la coliflor y la ahuyama. Se incrementaron las cotizaciones el pimentón, debido a que aumentó su demanda para la preparación de platos propios de Navidad. De la misma forma, subieron los precios del pepino cohombro ante la reducción de la oferta desde Santander, Norte de Santander, Caldas y Antioquia, donde están finalizando las cosechas.

En el grupo de las frutas, se destacó el incremento en las cotizaciones de las naranja Valencia y Sweet, la pera y la manzana verde importadas, la mandarina Oneco, el limón Tahití, la patilla, el kiwi y el coco. Se registró una reducción en el ingreso de naranja Valencia desde Antioquia, Quindío, Caldas y Santander, donde están terminando las cosechas, lo que se tradujo en el alza del precio mayorista.

En cambio, se redujeron las cotizaciones de los tubérculos, raíces y plátanos, especialmente de las papas capira, única, parda pastusa, superior, criolla limpia y suprema y la yuca criolla. El incremento de los precios de la papa capira se dio como resultado del mayor ingreso de producto desde la Sabana de Bogotá, Nariño y Antioquia.

CONTENIDO

Comportamiento de los precios	1
Informe de contexto	2
Indicador de abastecimiento	4
Lo que más sube y lo que más baja	7
Verduras y hortalizas	8
Frutas frescas	20
Tubérculos, raíces y plátanos	34
Granos, cárnicos y procesados	40


GOBIERNO DE COLOMBIA
SIPSA

 SISTEMA DE INFORMACIÓN
 DE PRECIOS Y ABASTECIMIENTO
 DEL SECTOR AGROPECUARIO

INFORME DE CONTEXTO

El tamal: de plato típico navideño a una opción para el desayuno de los colombianos

Llegó nuevamente diciembre, mes de alegría, baile, amigos, regalos y algo no menos importante: buena comida, esas viandas que en Colombia son de gran variedad y que en cada región tienen elementos diferenciales como la natilla, el perrito de cerdo, el pavo, los buñuelos, la lechona y el inconfundible tamal.

El tamal no es propiamente colombiano, su invención se atribuye a México. La llegada de los españoles y las nuevas mezclas comestibles cambiaron algunos de sus ingredientes, alterando su sabor. Hoy se come en casi todos países centro y suramericanos.

Por esta misma razón no tiene dos nombres iguales. En Puerto Rico le llaman guanime, mapiro, mandullo o amarrao, en Cuba bacán o tayuyo, en Panamá bollo, en Venezuela hallaca, en Argentina, Bolivia, Chile y Perú humita, y en Honduras, México y Nicaragua es nacatamal.

Aunque la preparación de los tamales se acrecienta en navidad y fin de año, se trata de un plato del día a día colombiano, especialmente durante del desayuno, cuando se acompaña de chocolate o café, pan, arepa, envueltos, huevos y, en los departamentos de Tolima y Huila, con lechona e insulso.



Fuente: <https://www.colombia.com/gastronomia/recetas-colombianas/tamal-tolimense-r70>

Para su preparación y al momento de envolverlos se utiliza la hoja de plátano o achira, pero en el centro del país, especialmente en Tolima, se usa la hoja de cachaco o popocho, que es un plátano más pequeño, mientras que en la Costa Atlántica se envuelven en hojas de bijao. Cada opción le aporta un sabor diferente.

En Colombia se conocen diferentes tipos de tamal y se distinguen según la región, los ingredientes que se usan su preparación y, en algunos casos, la forma de armado y presentación.

El tolimense, que se considera el más popular, es redondo. Está compuesto por huevo cocido, cerdo, pollo, arroz, arveja y zanahoria, entre otros ingredientes. El santandereano es rectangular e incluye peto de maíz, pollo, uvas pasas, tocino, perejil, ajo y garbanzo, principalmente. En la capital del país se consumen principalmente el tolimense, pero se elabora uno llamado santafereño que se parece al tolimense, pero incluye masa de maíz remojado, pollo, longaniza, garbanzo, arveja verde y hogao, entre otros ingredientes.

El antioqueño, por su parte, está hecho a base de harina de maíz precocida (la misma usada para elaborar arepas antioqueñas), a la que se le agrega color para que sea amarilla, papa, arveja, carne de cerdo, cebolla y pimentón. En la Costa Atlántica al tamal también se le conoce como pastel costeño y contiene arroz, pollo, cerdo, guiso, papas, plátano, alcaparras y ajo; se caracteriza por el color verde oscuro que le dan las hojas de bijao. En Córdoba llevan ingredientes similares, pero con berenjena, se dice que por influencia libanesa.

PRECIOS MAYORISTAS

En el Cauca es muy popular el tamal de pipián, hecho de papa criolla al que se le agrega maní. En Nariño, la masa es hecha con arroz blanco cocido y molido al que se le pone queso blanco rallado, huevos batidos, polvo de hornear, mantequilla, sal y pimienta y su relleno es de pollo o cerdo. En Cundinamarca se les añade calabaza y en los Llanos Orientales tienen carne de tortuga, res, cerdo, gallina o pollo y una masa de harina de maíz pigmentada con onoto o achiote; su tamaño es menor, pues la receta está muy influenciada por la cercanía con Venezuela.

Aunque la preparación de los tamales todavía es muy casera y son vendidos en plazas de mercado, panaderías de barrio o negocios de personas y familias que cocinan para su sustento y lo comercializan puerta a puerta, ya se encuentran sitios especializados en la producción e industrialización del tamal a gran escala. Una de estas empresas es Protamales, que empezó hace casi 40 años como un negocio familiar en una casa en el barrio Pasadena de Bogotá donde se criaban y sacrificaban las gallinas.

Entonces su preparación era casi rústica. Hoy Protamales, ubicado en el barrio Galerías, es una fábrica, pero también un sitio de encuentro para desayunar, incluso tienen el servicio de domicilio y atienden eventos personales o empresariales. Para atender tantos públicos diferentes ofrecen tamales de diferentes tamaños, según el apetito del comensal o la necesidad de transporte y los diferencian con el color de la cabuya.

Doña Berenice, dueña de este establecimiento, cuenta que la venta de tamales en diciembre aumenta un 60% y la gente los lleva fríos para consumir al otro día, calientes para la cena navideña o de fin de año o lo consume al otro día de las festividades, porque este negocio nunca cierra. Dice, además, “elaboramos un tamal especial navideño, que contiene pechuga de pollo, huevo entero y costilla de cerdo o de res, entre otros ingredientes”. Según ella, el tamal puede durar 12



días refrigerado antes de consumirlo y no recomienda congelarlo porque se pierden los nutrientes, “la masa ya no es igual, tiende a endurecerse”, dice. Para consumirlo lo correcto es calentarlo a baño de María sin que el agua tape totalmente las hojas.

Doña Berenice no reveló el secreto para que los tamales tengan una excelente calidad y un sabor exquisito, pero aseguró que una de las claves, además del empeño y el amor con que prepara el plato, es cocinar el pollo y las carnes en el mismo lugar. Lo cierto es que preparar un tamal puede llevar casi un día entero a pesar de que actualmente los ingredientes se consiguen más fácil. “Ahora no toca esperar que traigan las hojas de plátano o de cachaco del Tolima, ya se pueden encontrar en plazas de mercado como Paloquemao o con comercializadores independientes que venden los rollos de 100 o 50 tamales cortados con el tamaño ideal”, destacó.

El tamal es tan importante en Colombia que tiene fecha conmemorativa: el 24 de junio, coincidiendo con las festividades de San Juan, de acuerdo con lo definido por la Alcaldía de Ibagué, la gobernación del Tolima y la Cámara de Comercio de Ibagué. Además, en Bogotá, el Instituto para la Economía Social (IPES) realizó el primer Festival del Tamal del 16 al 19 de diciembre de 2022 con la participación de 38 comerciantes de todas las regiones y productores de 15 plazas distritales para destacar nuestro plato típico.

INDICADOR DE ABASTECIMIENTO DE ALIMENTOS

Mayor oferta de alimentos

El acopio en los mercados mayoristas donde el SIPSA en el Componente de Abastecimiento de alimentos tomó información para las semanas del 8 al 14 y del 15 al 21 de diciembre de 2022 aumentó en 20,30%.

Así, los otros grupos incrementaron la oferta de alimentos en 41,96%, los tubérculos, raíces y plátanos mejoraron su acopio en 20,96%, las frutas crecieron en 14,77% y las verduras y hortalizas en 11,46%.

Entre los mercados mayoristas que registraron un alza en la oferta de alimentos se encuentran la Plaza Minorista "José María Villa" y la Central Mayorista de Antioquia, en Medellín, que incrementaron su abastecimiento en 109,63%, por los otros grupos que mejoraron sus inventarios en 253,85%, debido a la entrada de arroz, maíz amarillo, azúcar, panela, aceites, sal yodada, harinas, leche en polvo, atún en lata y carnes de res y de cerdo, principalmente. En Barranquillita y Granabastos, en Barranquilla, el aprovisionamiento creció 35,92%, por las verduras y hortalizas que registraron un mayor suministro del orden de 41,71%, ante un aumento en el acopio de cebollas cabezonas blanca y roja, chócolo mazorca, ajo, ahuyama, zanahoria, tomates Riogrande y chonto, cebolla junca y lechuga Batavia, entre otros.

En el Nuevo Mercado en Sincelejo el acopio de alimentos ascendió en 34,09%, a causa de los otros grupos que tuvieron una variación positiva de 147,00%, influenciada por los inventarios de maíz amarillo, azúcar, harinas, arroz, carne de cerdo y de pollo, gaseosas, maltas y sal yodada, especialmente.



Fuente: DANE

El suministro en Mercasa en Pereira subió 32,32%, debido a la mayor oferta en los tubérculos, raíces y plátanos que llegó al 72,88%, por el ingreso de papas rubí, única, parda pastusa y Betina.

En cuanto a la plaza de mercado del barrio Bolívar en Popayán, la oferta se incrementó en 25,70%, por los otros grupos que tuvieron un alza en su ingreso de 52,33%, ante el aumento en los volúmenes de productos como harinas, bebidas alcohólicas, lenteja y panela. En Bazurto de Cartagena aumentó el abastecimiento en 22,45%, igualmente por los otros grupos que reportaron un incremento de 42,50%, a causa del mayor ingreso de azúcar, arroz, carne de cerdo, gaseosas, maltas, panela, bocachico, pescados de mar, maíz blanco y basa, entre otros.

Respecto a La Nueva Sexta y Cenabastos, en Cúcuta, el aprovisionamiento de alimentos ascendió 21,08%, por los otros grupos que registraron un alza del 35,08%, como consecuencia de la mayor entrada de gaseosas, maltas, carne de pollo, de res y de cerdo, arroz, aceites, harinas, quesos, cuajadas, sal yodada y avena, entre otros. Finalmente, en el Complejo de Servicios del Sur en Tunja mejoró la oferta en 18,32%, por los tubérculos, raíces y plátanos que presentaron un incremento del 40,30%, como resultado del mayor ingreso de papas superior, Betina, rubí y criolla, plátano hartón verde y arracacha.

La participación para la semana comprendida del 15 al 21 de diciembre fue la siguiente: los tubérculos, raíces y plátanos participaron con el 29,50%, las verduras y hortalizas concentraron el 28,00%, las frutas representaron el 22,03% y otros grupos el 20,47%.

Cuadro 1. Evolución del abastecimiento por ciudad 2022 (8 al 21 de diciembre)

Total mercados			
Grupo	8 al 14 de diciembre	15 al 21 de diciembre	Variación (%)
Frutas	24.524	28.148	14,77%
Tubérculos, raíces y plátanos	31.150	37.680	20,96%
Verduras y hortalizas	32.091	35.769	11,46%
Otros grupos*	18.422	26.152	41,96%
Total general	106.187	127.748	20,30%

Armenia, Mercar			
Grupo	8 al 14 de diciembre	15 al 21 de diciembre	Variación (%)
Frutas	587	549	-6,48%
Tubérculos, raíces y plátanos	619	704	13,76%
Verduras y hortalizas	524	554	5,77%
Otros grupos*	141	140	-1,00%
Total	1.871	1.947	4,06%

Barranquilla, Barranquillita y Granabastos			
Grupo	8 al 14 de diciembre	15 al 21 de diciembre	Variación (%)
Frutas	1.230	1.662	35,16%
Tubérculos, raíces y plátanos	1.634	2.158	32,12%
Verduras y hortalizas	1.404	1.989	41,71%
Otros grupos*	4.184	5.677	35,68%
Total	8.451	11.486	35,92%

Bogotá, D.C., Corabastos, Paloquemao, Plaza Las Flores y Plaza Samper Mendoza			
Grupo	8 al 14 de diciembre	15 al 21 de diciembre	Variación (%)
Frutas	11.443	12.285	7,36%
Tubérculos, raíces y plátanos	11.987	14.272	19,06%
Verduras y hortalizas	15.106	15.267	1,07%
Otros grupos*	4.076	5.385	32,11%
Total	42.612	47.208	10,78%

Bucaramanga, Centroabastos			
Grupo	8 al 14 de diciembre	15 al 21 de diciembre	Variación (%)
Frutas	2.384	2.685	12,63%
Tubérculos, raíces y plátanos	2.405	2.483	3,27%
Verduras y hortalizas	3.025	3.252	7,50%
Otros grupos*	543	812	49,51%
Total	8.357	9.232	10,48%

Cali, Cavasa y Santa Helena			
Grupo	8 al 14 de diciembre	15 al 21 de diciembre	Variación (%)
Frutas	1.910	1.811	-5,20%
Tubérculos, raíces y plátanos	2.869	2.816	-1,85%
Verduras y hortalizas	2.466	2.554	3,53%
Otros grupos*	2.452	3.177	29,57%
Total	9.698	10.358	6,80%

Cartagena, Bazurto			
Grupo	8 al 14 de diciembre	15 al 21 de diciembre	Variación (%)
Frutas	863	953	10,46%
Tubérculos, raíces y plátanos	1.430	1.723	20,48%
Verduras y hortalizas	987	1.042	5,54%
Otros grupos*	1.489	2.122	42,50%
Total	4.769	5.840	22,45%

Cúcuta, Cenabastos y La Nueva Sexta			
Grupo	8 al 14 de diciembre	15 al 21 de diciembre	Variación (%)
Frutas	755	937	24,19%
Tubérculos, raíces y plátanos	1.361	1.522	11,85%
Verduras y hortalizas	1.392	1.514	8,78%
Otros grupos*	1.952	2.636	35,08%
Total	5.459	6.610	21,08%

Ibagué, Plaza La 21			
Grupo	8 al 14 de diciembre	15 al 21 de diciembre	Variación (%)
Frutas	170	177	4,05%
Tubérculos, raíces y plátanos	452	470	4,00%
Verduras y hortalizas	166	166	0,35%
Otros grupos*	112	144	27,74%
Total	900	956	6,30%

Ipiales, Centro de Acopio**			
Grupo	8 al 14 de diciembre	15 al 21 de diciembre	Variación (%)
Frutas	10	0	-97,36%
Tubérculos, raíces y plátanos	330	383	15,96%
Verduras y hortalizas	660	766	16,15%
Total	1.000	1.149	14,95%

Manizales, Centro Galerías			
Grupo	8 al 14 de diciembre	15 al 21 de diciembre	Variación (%)
Frutas	263	350	32,99%
Tubérculos, raíces y plátanos	302	305	1,15%
Verduras y hortalizas	256	285	11,37%
Otros grupos*	198	253	27,75%
Total	1.019	1.193	17,11%

Medellín, Central Mayorista de Antioquia y Plaza Minorista José María Villa			
Grupo	8 al 14 de diciembre	15 al 21 de diciembre	Variación (%)
Frutas	1.960	3.635	85,43%
Tubérculos, raíces y plátanos	2.218	4.186	88,72%
Verduras y hortalizas	2.015	3.922	94,62%
Otros grupos*	860	3.043	253,85%
Total	7.053	14.786	109,63%

Cuadro 1. Evolución del abastecimiento por ciudad (conclusión) 2022 (8 al 21 de diciembre)

Montería, Mercado del Sur			
Grupo	8 al 14 de diciembre	15 al 21 de diciembre	Variación (%)
Frutas	157	147	-6,65%
Tubérculos, raíces y plátanos	363	395	8,67%
Verduras y hortalizas	249	291	16,64%
Otros grupos*	89	76	-14,81%
Total	859	909	5,74%

Santa Marta (Magdalena)			
Grupo	8 al 14 de diciembre	15 al 21 de diciembre	Variación (%)
Frutas	153	162	6,06%
Tubérculos, raíces y plátanos	272	318	16,91%
Verduras y hortalizas	198	235	18,35%
Otros grupos*	211	252	19,39%
Total	835	967	15,89%

Neiva, Surabastos			
Grupo	8 al 14 de diciembre	15 al 21 de diciembre	Variación (%)
Frutas	348	389	11,86%
Tubérculos, raíces y plátanos	517	614	18,66%
Verduras y hortalizas	688	729	6,01%
Otros grupos*	456	479	5,10%
Total	2.008	2.211	10,07%

Sincelejo, Nuevo Mercado			
Grupo	8 al 14 de diciembre	15 al 21 de diciembre	Variación (%)
Frutas	203	234	15,33%
Tubérculos, raíces y plátanos	372	490	31,50%
Verduras y hortalizas	303	322	6,41%
Otros grupos*	116	288	147,00%
Total	995	1.334	34,09%

Pasto, El Potrerillo			
Grupo	8 al 14 de diciembre	15 al 21 de diciembre	Variación (%)
Frutas	395	274	-30,55%
Tubérculos, raíces y plátanos	959	886	-7,55%
Verduras y hortalizas	644	678	5,32%
Otros grupos*	15	5	-66,31%
Total	2.012	1.843	-8,38%

Tunja, Complejo de Servicios del Sur			
Grupo	8 al 14 de diciembre	15 al 21 de diciembre	Variación (%)
Frutas	421	401	-4,69%
Tubérculos, raíces y plátanos	740	1.038	40,30%
Verduras y hortalizas	653	708	8,36%
Otros grupos*	1	0	-
Total	1.814	2.147	18,32%

Pereira, Mercasa			
Grupo	8 al 14 de diciembre	15 al 21 de diciembre	Variación (%)
Frutas	530	683	28,69%
Tubérculos, raíces y plátanos	365	631	72,88%
Verduras y hortalizas	515	590	14,60%
Otros grupos*	777	991	27,50%
Total	2.188	2.895	32,32%

Valledupar, Mercabastos y Mercado Nuevo			
Grupo	8 al 14 de diciembre	15 al 21 de diciembre	Variación (%)
Frutas	218	260	19,10%
Tubérculos, raíces y plátanos	321	328	2,14%
Verduras y hortalizas	195	275	40,79%
Otros grupos*	406	232	-42,84%
Total	1.140	1.094	-3,99%

Popayán, Plaza de Mercado del Barrio Bolívar			
Grupo	8 al 14 de diciembre	15 al 21 de diciembre	Variación (%)
Frutas	101	133	31,91%
Tubérculos, raíces y plátanos	1.005	1.245	23,95%
Verduras y hortalizas	92	93	1,24%
Otros grupos*	127	194	52,33%
Total	1.325	1.665	25,70%

Villavicencio, Central de Abastos de Villavicencio			
Grupo	8 al 14 de diciembre	15 al 21 de diciembre	Variación (%)
Frutas	423	421	-0,63%
Tubérculos, raíces y plátanos	630	715	13,35%
Verduras y hortalizas	554	538	-2,93%
Otros grupos*	215	245	13,77%
Total	1.823	1.918	5,20%

Fuente: DANE-SIPSA

*Otros grupos comprende: Carnes, granos y cereales, lácteos y huevos, pescados y procesados.

**En la Central de Acopio de Ipiales no se recoge información de alimentos clasificados en Otros grupos*.

CIUDADES	LO QUE MÁS SUBE	LO QUE MÁS BAJA
Bogotá D. C.	Brócoli, pepino cohombro, lechuga Batavia, tomate larga vida, arveja verde en vaina, zanahoria, coles, cebollas junca Aquitania y cabezona blanca, calabaza, melón Cantalup, naranjas Sweet y Valencia y mora de Castilla.	Pepino de rellenar, ahuyamín (Sakata), espinaca, acelga, ajo, remolacha, cebolla puerro, tomate de árbol, guayaba pera, maracuyá, gulupa, piña gold, lulo, curuba, papas superior, parda pastusa, R-12 negra y roja y sabanera y yuca llanera.
Medellín	Brócoli, coliflor, apio, lechugas Batavia y cresa verde, ají topito dulce, cebolla junca, repollo blanco, pepino cohombro, zanahoria larga vida, coles, habichuela, breva, mandarina Oneco, limón Tahití, aguacate Hass, piña gold, ciruela roja, papa criolla limpia y plátano dominico verde.	Espinaca, frijol verde cargamanto, rábano rojo, calabacín, remolacha, repollo morado, patilla baby, limones común y mandarina, guayaba manzana, gulupa, tomate de árbol, yuca criolla, maíces blanco trillado y amarillo en cáscara importado.
Bucaramanga	Calabacín, cebolla junca, pimentón, tomates Riogrande y riñón, lechuga Batavia, habichuela, tangelo, limón Tahití, melón Cantalup, banano Urabá, fresa, naranja Valencia, durazno nacional, aguacate papelillo, guanábana, papayas Maradol y Paulina, pera importada y papa criolla limpia.	Remolacha, apio, cebolla cabezona blanca, pitahaya, curuba, maracuyá, limón común, patilla baby, aguacate común, papa única y muslos de pollo sin rabadilla.
Cúcuta	Frijol verde bolo, pimentón, brócoli, coliflor, naranja común y costilla de res.	Habichuela, pepino cohombro, naranja común, mandarina común, pitahaya y bocachico importado congelado.
Cali	Lechuga Batavia, pimentón, chócolo mazorca, repollo blanco, cebolla junca Tenerife, apio, lulo, uva red globe nacional, aguacate papelillo y plátano hartón verde.	Remolacha bogotana, arveja verde en vaina pastusa, habichuela, tomate chonto, frijol verde cargamanto, zanahoria, limón común, maracuyá, mango Tommy, papas criolla limpia y suprema.
Barranquilla	Lechuga Batavia, pepino cohombro, tomate Riogrande bumangués, aguacate papelillo, naranjas Valencia y común, limón Tahití, coco, mango Tommy y frijol Zaragoza.	Cebollín chino, frijol verde en vaina, remolacha, zanahoria, habichuela, maracuyá valluno, limón común Ciénaga y papa única.
Pereira	Repollo blanco, zanahoria bogotana, frijol verde en vaina, habichuela, cebolla junca, mora de Castilla, naranjas Sweet y Valencia, mandarina Oneco, tangelo, limón Tahití, mango Yulima, curuba, plátano hartón maduro, color (bolsita), harina de trigo, maíz blanco trillado y arveja verde seca importada.	Acelga, remolacha, coliflor, ajo, pitahaya, patilla baby, guayaba agria, papas única, capira y parda pastusa, frijol cargamanto rojo, sierra entera congelada, pargo rojo entero congelado, camarón tití precocido seco, bocachico importado congelado y cabezas de pescado.
Cartagena	Ají topito dulce, rábano rojo, pepino cohombro, cebolla junca Berlín, pimentón, zanahoria bogotana, tomate chonto, lechuga Batavia, pera importada, papaya tainung, salsa de tomate doy pack, mayonesa doy pack, sardinas en lata, café instantáneo, avena en hojuelas, harina de trigo y maíz amarillo trillado.	Habichuela, ajo importado, remolacha, limones común y Tahití, mango Tommy, lulo, mandarina común, papa única, yuca criolla, gelatina, pastas alimenticias, panela cuadrada blanca, alas de pollo con costillar, falda de res, pechuga de pollo y brazo con hueso de cerdo.

VERDURAS Y HORTALIZAS

Subieron las cotizaciones de la lechuga Batavia

Esta semana aumentaron los precios de la lechuga Batavia en treinta y tres de los cuarenta mercados en los que se negoció. Esto se dio como respuesta a la reducción de la producción en Antioquia, Cundinamarca, Nariño, Norte de Santander, Boyacá y la Sabana de Bogotá. En Medellín y Barranquillita en Barranquilla, por ejemplo, el kilo se vendió a \$1.690 y a \$2.683, respectivamente, lo que representó un alza promedio del 30,24%.

De la misma forma, subieron las cotizaciones del pimentón, el pepino cohombro, el apio, el repollo blanco, el chόcolo mazorca, el tomate chonto, la cebolla junca, la coliflor y la ahuyama. En el caso del pimentón, por ejemplo, de los cuarenta y tres mercados en los que se transó esta semana, treinta y ocho presentaron un incremento en el precio. Este comportamiento se dio por el cierre de ciclos de cosecha en las zonas de cultivo de los departamentos de Antioquia, Santander, Valle del Cauca, Norte de Santander, Boyacá, Huila, Risaralda, Cauca y Caldas.

Del mismo modo, se presentó una tendencia al alza en los precios del pepino cohombro en treinta y tres de los treinta y nueve mercados mayoristas en los que se vendió. Esto obedeció a un menor nivel de recolección en los cultivos establecidos en La Ceja, Puerto Triunfo, San Francisco, Cocorná, San Rafael, Guatapé, Salgar, Dabeiba, Yolombó (Antioquia), San Gil, Socorro, Charalá, Girón, Tona, Páramo (Santander), Ocaña, Ábrego (Norte de Santander), El Dovio (Valle del Cauca), Fusagasugá, Pasca, Fómeque, Quetame,

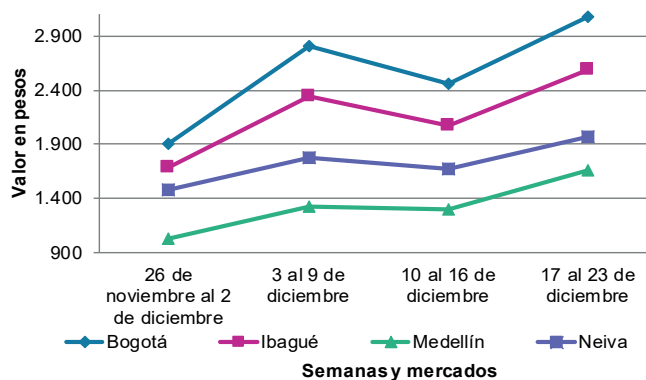
Cáqueza, Fosca (Cundinamarca), Sogamoso, Garagoa, La Capilla (Boyacá), Montenegro, Quimbaya (Quindío), Cajamarca (Tolima), Chinchiná (Caldas) y Pitalito (Huila).

Por su parte, el apio registró un alza en su precio en veinticinco de los treinta y tres mercados mayoristas en los que se comercializó esta semana. Lo anterior, obedeció a una menor producción en las zonas de cultivo de Marinilla, El Carmen de Viboral, Sonsón (Antioquia), Saboyá, Buenavista, Ramiriquí, Tinjacá (Boyacá), Madrid, Cota, Mosquera, Funza (Cundinamarca), Ipiales (Nariño) y Mutiscua (Norte de Santander).

En contraste, cayeron los precios del fríjol verde cargamanto, el ajo importado y la zanahoria. En el caso del fríjol verde cargamanto, el descenso se presentó en veintiún de los veintitrés mercados donde se vendió. Esto, se debió a que las buenas condiciones climáticas beneficiaron su producción en El Carmen de Viboral, El Santuario, Marinilla, Sonsón (Antioquia), El Tambo, La Unión (Nariño), Ramiriquí, Tibaná y Jenesano (Boyacá). Por ejemplo, en Popayán y Cavasa en Cali el kilo se negoció a \$4.268 y a \$4.600, respectivamente, 13,37%, en promedio, menos que la semana anterior.

Por último, la cotización mayorista del ajo importado presentó un descenso como resultado de la mayor oferta de producto procedente de China. La caída se registró en veinte de los veintisiete mercados en los que se transó en forma mayorista durante la semana.

Gráfico 1. Comportamiento de los precios de la lechuga Batavia 2022 (26 de noviembre al 23 de diciembre)



Fuente: DANE, SIPSA.

Cuadro 2. Mercados mayoristas. Precios de venta de verduras y hortalizas 2022 (17 al 23 de diciembre)

Productos y mercados	Pesos por kilogramo				Tendencia	Productos y mercados	Pesos por kilogramo				Tendencia
	Mínimo	Máximo	Medio				Mínimo	Máximo	Medio		
Acelga						Ahuyamín (Sakata)					
Armenia, Mercar	1.333	1.600	1.467	-		Arauca (Arauca)	1.780	1.920	1.850	-	
Bogotá, D.C., Corabastos	600	1.000	834	-		Bogotá, D.C., Corabastos	660	800	762	-	
Bucaramanga, Centroabastos	2.000	2.000	2.000	=		Bucaramanga, Centroabastos	940	1.000	978	+	
Chiquinquirá (Boyacá)	1.800	2.000	1.900	=		Chiquinquirá (Boyacá)	1.200	1.400	1.300	-	
Duitama (Boyacá), Mercaplaza	2.000	2.000	2.000	=		Duitama (Boyacá), Mercaplaza	1.300	1.400	1.333	-	
Florencia (Cauquetá)	2.300	2.400	2.333	+		Florencia (Cauquetá)	1.440	1.600	1.493	-	
Ibagué, Plaza La 21	1.600	2.240	1.742	+		Ibagué, Plaza La 21	1.200	2.000	1.700	-	
Ipiales (Nariño), Ipiales somos todos	2.000	2.000	2.000	++		Neiva, Surabastos	1.120	1.600	1.300	-	
Medellín, Central Mayorista de Antioquia	1.900	2.000	1.973	-		Pamplona (Norte de Santander)	1.000	2.000	1.500	-	
Neiva, Surabastos	2.375	2.750	2.563	++		San Gil (Santander)	1.500	1.500	1.500	=	
Pamplona (Norte de Santander)	3.500	4.000	3.750	=		Tibasosa (Boyacá), Coomproriente	1.400	1.600	1.550	+	
Pasto, El Potrerillo	3.500	4.000	3.750	++		Tunja, Complejo de Servicios del Sur	1.600	2.200	1.942	+	
Pereira, Mercasa	2.000	3.000	2.500	-		Villavicencio, CAV	1.000	1.200	1.058	-	
Tibasosa (Boyacá), Coomproriente	2.000	2.000	2.000	=		Yopal (Casanare)	1.400	1.460	1.430	-	
Tunja, Complejo de Servicios del Sur	2.000	2.500	2.222	+		Aji topito dulce					
Villavicencio, CAV	2.000	2.500	2.117	+		Cartagena, Bazurto	8.500	10.000	9.250	+++	
Yopal (Casanare)	2.000	2.000	2.000	=		Medellín, Central Mayorista de Antioquia	4.000	5.000	4.500	+++	
Ahuyama						Montería, Mercado del Sur	6.500	8.750	7.542	+++	
Armenia, Mercar	1.200	1.300	1.267	=		Sincelejo, Nuevo Mercado	7.000	7.500	7.333	+++	
Bogotá, D.C., Corabastos	2.300	2.400	2.382	+		Ajo					
Bucaramanga, Centroabastos	1.400	1.400	1.400	+		Bogotá, D.C., Corabastos	12.000	15.000	13.140	-	
Buenaventura (Valle del Cauca)	2.000	2.100	2.033	-		Chiquinquirá (Boyacá)	5.500	6.000	5.917	-	
Cali, Cavasa	1.500	1.600	1.575	+		Cúcuta, Cenabastos	5.000	5.500	5.125	+	
Cali, Santa Elena	1.400	1.500	1.475	+		Duitama (Boyacá), Mercaplaza	5.000	5.500	5.167	-	
Cartago (Valle del Cauca)	1.700	1.900	1.804	+		Ipiales (Nariño), Ipiales somos todos	8.500	9.000	8.944	+	
Cúcuta, Cenabastos	1.800	1.900	1.831	+		Manizales, Centro Galerías	8.750	9.375	8.958	-	
Duitama (Boyacá), Mercaplaza	1.188	1.250	1.229	+		Medellín, Central Mayorista de Antioquia	10.000	14.000	11.938	-	
Ibagué, Plaza La 21	1.800	2.000	1.983	+		Pamplona (Norte de Santander)	4.000	5.500	4.917	+	
Medellín, Central Mayorista de Antioquia	1.200	1.300	1.275	+		Pasto, El Potrerillo	9.000	10.000	9.444	-	
Medellín, Plaza Minorista "José María Villa"	1.400	1.500	1.417	=		Pereira, La 41	8.889	10.000	9.648	-	
Montería, Mercado del Sur	1.300	1.400	1.375	=		Pereira, Mercasa	8.667	10.222	9.556	-	
Palmira (Valle del Cauca)	1.700	2.000	1.838	+		San Gil (Santander)	12.000	12.000	12.000	=	
Pamplona (Norte de Santander)	1.500	2.000	1.817	-		Tibasosa (Boyacá), Coomproriente	5.000	6.000	5.150	-	
Pereira, La 41	1.500	1.700	1.567	-		Tunja, Complejo de Servicios del Sur	4.500	5.500	4.944	-	
Pereira, Mercasa	1.200	2.000	1.567	+		Túquerres (Nariño)	9.000	10.000	9.583	+	
Popayán, Plaza de mercado del barrio Bolívar	1.920	1.960	1.935	-		Villavicencio, CAV	6.000	8.000	7.000	-	
San Gil (Santander)	1.500	1.500	1.500	=		Yopal (Casanare)	8.750	9.000	8.875	++	
Sincelejo, Nuevo Mercado	1.360	1.460	1.406	+		Ajo importado					
Socorro (Santander)	1.500	1.500	1.500	=		Arauca (Arauca)	6.700	7.800	7.250	-	
Tibasosa (Boyacá), Coomproriente	800	900	850	+		Armenia, Mercar	11.000	12.000	11.611	++	
Tuluá (Valle del Cauca)	1.700	1.800	1.733	-		Barranquilla, Barranquillita	7.500	7.800	7.644	-	
Tunja, Complejo de Servicios del Sur	1.250	1.406	1.344	++		Barranquilla, Granabastos	7.500	7.800	7.644	=	
Valledupar, Mercabastos	1.200	1.200	1.200	-		Bogotá, D.C., Corabastos	6.500	7.000	6.822	-	
Valledupar, Mercado Nuevo	1.000	1.200	1.150	-		Bucaramanga, Centroabastos	6.800	7.200	7.000	-	
Yopal (Casanare)	1.200	1.300	1.250	=							

Cuadro 2. Mercados mayoristas. Precios de venta de verduras y hortalizas (continuación)
2022 (17 al 23 de diciembre)

Productos y mercados	Pesos por kilogramo				Tendencia	Productos y mercados	Pesos por kilogramo				Tendencia
	Mínimo	Máximo	Medio				Mínimo	Máximo	Medio		
Ajo importado (continuación)						Apio (continuación)					
Buenaventura (Valle del Cauca)	7.400	7.800	7.550	-		Tibasosa (Boyacá), Coomproriente	1.000	1.250	1.106	-	
Cali, Cavasa	6.300	6.800	6.469	-		Tuluá (Valle del Cauca)	2.000	2.500	2.250	+	
Cali, Santa Elena	6.000	6.500	6.438	-		Tunja, Complejo de Servicios del Sur	1.100	1.250	1.208	+	
Cartagena, Bazurto	6.500	7.000	6.694	-		Valledupar, Mercabastos	1.667	2.333	2.037	=	
Cartago (Valle del Cauca)	6.800	7.400	7.167	-		Villavicencio, CAV	2.000	2.500	2.300	+	
Cúcuta, Cenabastos	7.500	8.500	7.750	+		Arveja verde en vaina					
Ibagué, Plaza La 21	7.000	7.500	7.347	+		Arauca (Arauca)	6.957	7.717	7.500	-	
Ipiales (Nariño), Ipiales somos todos	6.500	6.500	6.500	=		Armenia, Mercar	4.000	4.400	4.178	-	
Manizales, Centro Galerías	7.500	8.000	7.833	-		Barranquilla, Barranquillita	9.000	11.000	9.556	+	
Medellín, Central Mayorista de Antioquia	6.000	7.000	6.563	-		Barranquilla, Granabastos	9.000	9.200	9.067	-	
Medellín, Plaza Minorista "José María Villa"	6.200	7.000	6.677	-		Bogotá, D.C., Corabastos	7.000	8.000	7.483	++	
Montería, Mercado del Sur	6.000	6.500	6.208	-		Bucaramanga, Centroabastos	5.800	6.000	5.895	+	
Neiva, Surabastos	6.000	7.200	6.517	-		Cartago (Valle del Cauca)	6.400	7.680	7.133	+	
Palmira (Valle del Cauca)	6.500	7.300	6.975	+		Chiquinquirá (Boyacá)	6.000	6.400	6.133	+	
Pasto, El Potrerillo	7.000	8.000	7.458	-		Cúcuta, Cenabastos	8.000	9.000	8.552	+	
Pereira, La 41	7.500	8.500	8.167	-		Duitama (Boyacá), Mercaplaza	6.300	6.400	6.367	+	
Pereira, Mercasa	6.000	8.000	7.025	-		El Carmen de Viboral (Antioquia)	5.500	6.000	5.750	n.d.	
Popayán, Plaza de mercado del barrio Bolívar	7.800	8.000	7.900	+		El Santuario (Antioquia)	5.800	6.500	6.075	+	
Sincelejo, Nuevo Mercado	6.800	7.000	6.922	-		Ibagué, Plaza La 21	5.440	6.800	6.144	++	
Tuluá (Valle del Cauca)	6.200	7.500	6.875	-		La Ceja (Antioquia)	6.000	7.000	6.400	-	
Valledupar, Mercabastos	6.500	6.800	6.622	-		Manizales, Centro Galerías	6.500	7.000	6.833	+	
Apio						Medellín, Central Mayorista de Antioquia	5.000	6.000	5.583	-	
Arauca (Arauca)	2.500	2.833	2.667	+		Medellín, Plaza Minorista "José María Villa"	5.500	7.000	6.096	+	
Armenia, Mercar	900	900	900	-		Neiva, Surabastos	4.400	7.200	6.248	+	
Barranquilla, Barranquillita	1.800	2.300	2.056	+		Palmira (Valle del Cauca)	5.400	6.000	5.713	-	
Barranquilla, Granabastos	1.800	1.900	1.867	+		Pamplona (Norte de Santander)	5.000	7.500	5.978	-	
Bogotá, D.C., Corabastos	1.000	2.000	1.438	+		Pereira, La 41	5.600	5.760	5.680	n.d.	
Bucaramanga, Centroabastos	750	1.000	838	-		Pereira, Mercasa	5.440	6.400	5.980	-	
Cali, Cavasa	1.412	1.529	1.444	-		Rionegro (Antioquia)	6.000	6.500	6.183	-	
Cali, Santa Elena	1.353	1.471	1.392	+		San Gil (Santander)	7.200	8.000	7.500	++	
Cartagena, Bazurto	1.500	2.000	1.756	+		San Vicente (Antioquia)	5.300	5.600	5.475	-	
Cartago (Valle del Cauca)	1.920	2.400	2.133	+		Socorro (Santander)	6.800	7.200	7.000	+	
Chiquinquirá (Boyacá)	900	1.250	1.025	+		Sonsón (Antioquia)	5.000	5.200	5.100	-	
Cúcuta, Cenabastos	2.000	2.333	2.306	+		Tibasosa (Boyacá), Coomproriente	6.000	6.800	6.300	-	
Duitama (Boyacá), Mercaplaza	900	1.000	933	-		Tuluá (Valle del Cauca)	7.040	8.000	7.360	-	
Ibagué, Plaza La 21	1.200	1.920	1.591	+		Tunja, Complejo de Servicios del Sur	6.000	7.000	6.600	++	
Ipiales (Nariño), Ipiales somos todos	2.500	3.000	2.750	+		Villavicencio, CAV	6.000	7.600	6.783	+	
Manizales, Centro Galerías	1.760	2.400	1.973	+		Yopal (Casanare)	7.083	7.083	7.083	++	
Marinilla (Antioquia)	400	800	625	+++		Arveja verde en vaina pastusa					
Medellín, Central Mayorista de Antioquia	800	1.500	1.250	+++		Bogotá, D.C., Corabastos	5.600	7.200	6.726	+++	
Medellín, Plaza Minorista "José María Villa"	800	1.500	1.296	+++		Cali, Cavasa	6.400	6.400	6.400	++	
Montería, Mercado del Sur	1.000	1.200	1.125	++		Cali, Santa Elena	5.800	6.200	6.000	-	
Neiva, Surabastos	1.800	2.200	2.013	+		La Unión (Nariño)	5.600	6.000	5.700	-	
Palmira (Valle del Cauca)	2.250	2.333	2.319	-		Medellín, Central Mayorista de Antioquia	5.200	6.000	5.493	-	
Pamplona (Norte de Santander)	1.750	1.833	1.792	++		Pasto, El Potrerillo	5.200	5.600	5.433	+	
Pereira, La 41	1.667	2.083	1.917	-		Popayán, Plaza de mercado del barrio Bolívar	5.000	5.600	5.338	-	
Pereira, Mercasa	2.000	2.667	2.264	+		Berenjena					
Rionegro (Antioquia)	800	2.000	1.246	+++		Barranquilla, Barranquillita	2.500	2.600	2.533	=	
Santa Marta (Magdalena)	2.000	2.667	2.380	+		Bogotá, D.C., Corabastos	2.200	3.000	2.658	+	
Sincelejo, Nuevo Mercado	1.200	2.500	1.806	+++							

Cuadro 2. Mercados mayoristas. Precios de venta de verduras y hortalizas (continuación)
2022 (17 al 23 de diciembre)

Productos y mercados	Pesos por kilogramo				Tendencia	Productos y mercados	Pesos por kilogramo				Tendencia
	Mínimo	Máximo	Medio				Mínimo	Máximo	Medio		
Berenjena (continuación)						Cebolla cabezona blanca (continuación)					
Manizales, Centro Galerías	3.000	3.000	3.000	=		Barranquilla, Granabastos	4.000	5.640	4.703	++	
Medellín, Central Mayorista de Antioquia	2.000	3.000	2.379	-		Bogotá, D.C., Corabastos	4.600	5.100	4.808	+	
Montería, Mercado del Sur	1.769	2.000	1.904	-		Bucaramanga, Centroabastos	4.000	4.500	4.175	-	
Pereira, Mercasa	3.000	3.200	3.067	-		Cartagena, Bazurto	4.600	5.400	5.038	-	
Sincelejo, Nuevo Mercado	2.333	2.333	2.333	+		Cartago (Valle del Cauca)	4.792	5.104	4.974	+	
Brócoli						Chiquinquirá (Boyacá)	4.000	4.800	4.467	-	
Armenia, Mercar	1.800	1.800	1.800	=		Cúcuta, Cenabastos	4.600	5.200	4.988	+	
Barranquilla, Barranquillita	8.000	8.000	8.000	=		Duitama (Boyacá), Mercaplaza	4.800	5.000	4.933	++	
Barranquilla, Granabastos	7.800	7.900	7.850	+		Florencia (Caquetá)	5.200	5.600	5.333	++	
Bogotá, D.C., Corabastos	3.500	5.000	4.522	+++		Ibagué, Plaza La 21	4.800	5.600	5.250	+	
Bucaramanga, Centroabastos	5.800	6.000	5.963	+		Manizales, Centro Galerías	5.000	5.200	5.100	+	
Cali, Santa Elena	2.500	2.700	2.617	+		Medellín, Central Mayorista de Antioquia	5.000	5.625	5.252	-	
Cartagena, Bazurto	6.000	8.000	7.139	+		Medellín, Plaza Minorista "José María Villa"	4.792	5.833	5.169	+	
Chiquinquirá (Boyacá)	1.800	3.000	2.333	+++		Montería, Mercado del Sur	4.600	5.200	4.833	-	
Cúcuta, Cenabastos	6.500	7.000	6.583	+		Pamplona (Norte de Santander)	4.600	5.200	4.867	+	
Duitama (Boyacá), Mercaplaza	2.400	2.500	2.467	=		Pereira, La 41	4.800	5.100	4.990	-	
Ibagué, Plaza La 21	2.500	3.000	2.667	+++		Pereira, Mercasa	4.600	5.240	4.993	+	
Ipiales (Nariño), Ipiales somos todos	1.250	1.667	1.458	+		Rionegro (Antioquia)	4.792	5.208	5.043	-	
Manizales, Centro Galerías	3.333	4.667	4.111	+		San Gil (Santander)	4.800	5.000	4.900	+	
Marinilla (Antioquia)	1.400	2.000	1.725	+++		Santa Marta (Magdalena)	4.740	5.600	5.142	+	
Medellín, Central Mayorista de Antioquia	2.800	3.400	3.088	+++		Sincelejo, Nuevo Mercado	4.800	5.500	5.033	-	
Medellín, Plaza Minorista "José María Villa"	2.800	4.000	3.304	+++		Socorro (Santander)	5.000	5.200	5.100	+	
Neiva, Surabastos	4.800	8.500	6.808	+++		Tibasosa (Boyacá), Coomproriente	4.400	5.000	4.750	+	
Palmira (Valle del Cauca)	2.000	2.167	2.083	-		Tunja, Complejo de Servicios del Sur	4.200	4.600	4.411	+	
Pamplona (Norte de Santander)	5.000	5.000	5.000	++		Valledupar, Mercabastos	4.800	5.600	5.006	+	
Pasto, El Potrerillo	1.500	2.000	1.778	+		Villavicencio, CAV	4.400	5.400	4.883	+	
Pereira, Mercasa	2.000	3.200	2.500	++		Yopal (Casanare)	5.417	5.479	5.448	+	
Tibasosa (Boyacá), Coomproriente	2.300	2.600	2.488	=		Cebolla cabezona blanca bogotana					
Tunja, Complejo de Servicios del Sur	2.200	2.500	2.356	+		Buenaventura (Valle del Cauca)	5.208	5.313	5.240	-	
Túquerres (Nariño)	1.000	1.250	1.139	++		Cali, Cavasa	5.000	5.104	5.007	-	
Villavicencio, CAV	1.333	2.000	1.678	+		Cali, Santa Elena	4.583	4.792	4.674	-	
Calabacín						Neiva, Surabastos	4.000	5.400	4.860	+	
Bogotá, D.C., Corabastos	700	750	720	-		Palmira (Valle del Cauca)	4.896	5.104	5.026	+	
Bucaramanga, Centroabastos	2.500	4.000	3.525	+++		Cebolla cabezona blanca importada					
Duitama (Boyacá), Mercaplaza	1.000	1.100	1.067	-		Cali, Cavasa	4.783	4.891	4.805	n.d.	
Medellín, Central Mayorista de Antioquia	2.000	2.200	2.088	-		Ipiales (Nariño), Ipiales somos todos	4.783	4.783	4.783	-	
Medellín, Plaza Minorista "José María Villa"	2.000	2.500	2.279	-		Cebolla cabezona blanca pastusa					
Tibasosa (Boyacá), Coomproriente	750	900	823	+		Pasto, El Potrerillo	3.958	4.375	4.181	-	
Tunja, Complejo de Servicios del Sur	750	850	775	+		Popayán, Plaza de mercado del barrio Bolívar	4.688	4.792	4.773	+	
Calabaza						Cebolla cabezona roja					
Bogotá, D.C., Corabastos	280	480	384	+		Arauca (Arauca)	2.800	3.000	2.900	+	
Cúcuta, Cenabastos	556	889	722	+		Bogotá, D.C., Corabastos	2.400	2.800	2.679	-	
Medellín, Central Mayorista de Antioquia	1.000	1.100	1.042	-		Cúcuta, Cenabastos	2.800	3.100	2.975	+	
Villavicencio, CAV	1.000	1.500	1.208	+		Florencia (Caquetá)	2.700	2.800	2.767	+	
Cebolla cabezona blanca						Neiva, Surabastos	2.444	3.333	2.662	+	
Arauca (Arauca)	3.958	5.208	4.776	-							
Armenia, Mercar	2.400	2.600	2.533	-							
Barranquilla, Barranquillita	4.960	5.400	5.122	+							

Cuadro 2. Mercados mayoristas. Precios de venta de verduras y hortalizas (continuación)
2022 (17 al 23 de diciembre)

Productos y mercados	Pesos por kilogramo				Tendencia	Productos y mercados	Pesos por kilogramo				Tendencia
	Mínimo	Máximo	Medio				Mínimo	Máximo	Medio		
Cebolla cabezona roja (continuación)						Cebolla junca Aquitania (continuación)					
Pereira, Mercasa	2.300	2.560	2.427	-		San Gil (Santander)	3.333	3.333	3.333	++	
Santa Marta (Magdalena)	2.750	3.250	2.988	n.d.		Santa Marta (Magdalena)	2.667	3.533	3.097	++	
Sincelejo, Nuevo Mercado	2.111	2.222	2.204	-		Socorro (Santander)	3.667	3.667	3.667	+++	
Tibasosa (Boyacá), Coomproriente	2.400	2.800	2.625	-		Tibasosa (Boyacá), Coomproriente	2.333	2.667	2.438	+	
Tunja, Complejo de Servicios del Sur	2.400	2.800	2.589	+		Tuluá (Valle del Cauca)	3.200	3.600	3.413	+	
Valledupar, Mercabastos	2.000	2.750	2.349	-		Tunja, Complejo de Servicios del Sur	2.500	2.833	2.674	+	
Valledupar, Mercado Nuevo	2.000	2.750	2.371	-		Valledupar, Mercabastos	2.000	4.000	3.028	+++	
Cebolla cabezona roja importada						Cebolla junca Berlín					
Bucaramanga, Centroabastos	2.396	2.500	2.442	+		Barranquilla, Barranquillita	2.167	3.333	2.678	++	
Cali, Cavasa	2.333	2.556	2.456	+		Barranquilla, Granabastos	2.200	3.267	2.658	++	
Cartagena, Bazurto	2.609	2.609	2.609	-		Cartagena, Bazurto	2.800	4.167	3.552	+++	
Ipiales (Nariño), Ipiales somos todos	1.957	2.065	2.029	+		Cúcuta, Cenabastos	1.875	2.344	2.148	+	
Medellín, Central Mayorista de Antioquia	2.391	2.609	2.482	+		Pamplona (Norte de Santander)	1.875	2.188	2.005	+	
Medellín, Plaza Minorista "José María Villa"	2.391	2.500	2.409	-		Valledupar, Mercabastos	2.000	4.000	3.116	+++	
Montería, Mercado del Sur	2.826	2.826	2.826	=		Cebolla junca pastusa					
Cebolla cabezona roja peruana						La Unión (Nariño)	2.000	2.222	2.167	+	
Barranquilla, Barranquillita	2.717	3.043	2.848	-		Palmira (Valle del Cauca)	2.000	2.083	2.073	+	
Sincelejo, Nuevo Mercado	2.609	2.935	2.793	-		Pasto, El Potrerillo	1.911	2.000	1.989	-	
Valledupar, Mercabastos	2.609	2.826	2.739	+		Popayán, Plaza de mercado del barrio Bolívar	2.133	2.311	2.222	++	
Cebolla junca						Cebolla junca Tenerife					
Arauca (Arauca)	2.778	3.333	3.102	+		Cali, Cavasa	2.400	2.500	2.492	-	
Armenia, Mercar	1.786	1.786	1.786	=		Cali, Santa Elena	2.000	2.250	2.169	+	
Bucaramanga, Centroabastos	2.188	3.000	2.673	+++		Palmira (Valle del Cauca)	2.000	2.444	2.222	+	
Cartago (Valle del Cauca)	3.040	3.200	3.080	+		Cebolla puerro					
Florencia (Caquetá)	2.800	3.000	2.933	++		Bogotá, D.C., Corabastos	2.500	3.000	2.694	-	
Ipiales (Nariño), Ipiales somos todos	3.250	3.500	3.368	-		Cúcuta, Cenabastos	5.500	6.000	5.833	+	
La Ceja (Antioquia)	1.816	2.000	1.919	-		Medellín, Central Mayorista de Antioquia	3.300	4.000	3.721	+	
Manizales, Centro Galerías	2.800	3.200	2.993	+++		Pamplona (Norte de Santander)	3.500	3.750	3.625	++	
Medellín, Central Mayorista de Antioquia	2.647	3.500	2.929	++		Cebollín chino					
Medellín, Plaza Minorista "José María Villa"	3.000	3.500	3.158	-		Barranquilla, Barranquillita	7.000	10.000	7.889	-	
Montería, Mercado del Sur	1.250	1.458	1.354	-		Chócolo mazorca					
Pereira, La 41	2.667	3.000	2.822	+		Armenia, Mercar	929	1.000	964	=	
Pereira, Mercasa	2.533	2.933	2.700	+		Armenia, Retiro	929	1.000	964	=	
Rionegro (Antioquia)	1.800	2.100	1.967	-		Bogotá, D.C., Corabastos	2.600	3.200	2.858	+	
Sincelejo, Nuevo Mercado	1.200	1.600	1.333	=		Bucaramanga, Centroabastos	1.360	1.440	1.415	+	
Sonsón (Antioquia)	1.429	1.643	1.536	-		Buenaventura (Valle del Cauca)	786	1.200	993	-	
Túquerres (Nariño)	4.000	4.500	4.250	-		Cali, Cavasa	643	1.000	874	-	
Villavicencio, CAV	2.667	3.667	3.361	+++		Cali, Santa Elena	1.000	1.071	1.036	++	
Yopal (Casanare)	2.667	2.733	2.700	+		Cartagena, Bazurto	1.000	1.500	1.268	-	
Cebolla junca Aquitania						Cartago (Valle del Cauca)	1.500	1.750	1.625	-	
Bogotá, D.C., Corabastos	2.667	3.667	3.191	++		Chiquinquirá (Boyacá)	2.000	2.000	2.000	+	
Buenaventura (Valle del Cauca)	4.000	4.150	4.067	=		Cúcuta, Cenabastos	1.273	1.636	1.500	+	
Cali, Cavasa	2.222	2.444	2.236	+		Duitama (Boyacá), Mercaplaza	2.000	2.200	2.133	+	
Cali, Santa Elena	1.778	2.000	1.881	+		Ibagué, Plaza La 21	2.600	2.800	2.678	+	
Chiquinquirá (Boyacá)	2.500	2.667	2.639	=		Ipiales (Nariño), Ipiales somos todos	1.286	1.429	1.338	-	
Duitama (Boyacá), Mercaplaza	2.333	2.333	2.333	+++		Manizales, Centro Galerías	1.000	1.000	1.000	=	
Ibagué, Plaza La 21	2.188	2.813	2.643	+++		Marinilla (Antioquia)	1.100	1.167	1.141	+	
Neiva, Surabastos	2.333	3.333	2.997	+++		Medellín, Central Mayorista de Antioquia	1.375	1.625	1.469	+	

Cuadro 2. Mercados mayoristas. Precios de venta de verduras y hortalizas (continuación)
2022 (17 al 23 de diciembre)

Productos y mercados	Pesos por kilogramo				Tendencia	Productos y mercados	Pesos por kilogramo				Tendencia
	Mínimo	Máximo	Medio				Mínimo	Máximo	Medio		
Chócolo mazorca (continuación)						Cilantro (continuación)					
Medellín, Plaza Minorista "José María Villa"	1.375	1.625	1.450		+	Pereira, Mercasa	2.500	3.500	3.042		+
Montería, Mercado del Sur	1.200	1.300	1.242		+	Popayán, Plaza de mercado del barrio Bolívar	3.000	3.500	3.250		+
Neiva, Surabastos	1.840	1.920	1.915		+	Rionegro (Antioquia)	6.500	8.000	7.250		-
Pamplona (Norte de Santander)	909	1.455	1.242		+++	San Gil (Santander)	10.000	10.000	10.000		=
Pasto, El Potrerillo	1.196	1.413	1.299		+	Sincelejo, Nuevo Mercado	3.846	4.615	4.345		-
Peñol (Antioquia)	1.125	1.167	1.162		+	Socorro (Santander)	10.000	10.000	10.000		=
Popayán, Plaza de mercado del barrio Bolívar	957	1.000	980		-	Tibasosa (Boyacá), Coomproriente	4.667	6.167	5.417		-
San Gil (Santander)	2.500	2.500	2.500		=	Tuluá (Valle del Cauca)	6.000	6.000	6.000		=
San Vicente (Antioquia)	925	958	942		+	Tunja, Complejo de Servicios del Sur	1.667	3.333	2.778		-
Santa Marta (Magdalena)	1.600	1.800	1.700		++	Valledupar, Mercabastos	4.500	6.000	5.167		-
Sincelejo, Nuevo Mercado	1.200	1.300	1.250		+	Valledupar, Mercado Nuevo	5.000	5.500	5.083		-
Sonsón (Antioquia)	900	1.000	950		-	Villavicencio, CAV	2.500	4.000	3.042		++
Tibasosa (Boyacá), Coomproriente	1.600	2.600	2.050		+	Yopal (Casanare)	8.000	8.600	8.300		+
Tunja, Complejo de Servicios del Sur	1.500	1.800	1.653		-						
Valledupar, Mercabastos	1.200	1.500	1.361		-	Coles					
Villavicencio, CAV	2.800	3.200	3.008		+	Barranquilla, Barranquillita	5.000	6.000	5.333		+
Yopal (Casanare)	3.250	3.325	3.288		=	Bogotá, D.C., Corabastos	2.000	3.000	2.567		++
						Medellín, Central Mayorista de Antioquia	2.000	2.200	2.104		+
						Medellín, Plaza Minorista "José María Villa"	1.800	2.200	1.983		+
Cidra						Coliflor					
Bogotá, D.C., Corabastos	800	900	835		-	Armenia, Mercar	1.667	1.833	1.722		-
Medellín, Central Mayorista de Antioquia	700	1.000	829		-	Barranquilla, Barranquillita	8.000	8.000	8.000		=
San Vicente (Antioquia)	400	500	438		-	Barranquilla, Granabastos	7.800	7.900	7.850		+
Villavicencio, CAV	800	1.000	883		-	Bogotá, D.C., Corabastos	1.500	2.000	1.715		-
						Bucaramanga, Centroabastos	5.000	5.200	5.063		+
						Cali, Santa Elena	2.500	2.700	2.567		+
						Cartagena, Bazurto	5.000	8.000	6.639		+
						Cartago (Valle del Cauca)	2.240	2.400	2.360		+
						Chiquinquirá (Boyacá)	2.000	2.500	2.250		+
						Cúcuta, Cenabastos	6.000	7.000	6.458		+
						Duitama (Boyacá), Mercaplaza	2.500	3.000	2.767		=
						Ipiales (Nariño), Ipiales somos todos	1.667	2.083	1.875		++
						Manizales, Centro Galerías	3.000	3.200	3.067		=
						Marinilla (Antioquia)	1.500	2.000	1.692		++
						Medellín, Central Mayorista de Antioquia	2.300	3.200	2.869		+++
						Medellín, Plaza Minorista "José María Villa"	2.800	3.500	3.158		+++
						Neiva, Surabastos	2.000	2.500	2.367		++
						Palmira (Valle del Cauca)	2.400	2.700	2.550		-
						Pamplona (Norte de Santander)	4.000	4.500	4.250		=
						Pasto, El Potrerillo	1.500	2.000	1.778		+
						Pereira, La 41	2.167	2.667	2.444		-
						Pereira, Mercasa	2.333	3.000	2.681		-
						Tibasosa (Boyacá), Coomproriente	2.500	3.000	2.875		-
						Tunja, Complejo de Servicios del Sur	2.500	3.000	2.817		+
						Túquerres (Nariño)	1.600	2.000	1.893		+
						Villavicencio, CAV	2.400	3.000	2.800		++
						Espinaca					
						Armenia, Mercar	3.333	3.333	3.333		=
						Barranquilla, Barranquillita	9.000	10.000	9.311		+

Cuadro 2. Mercados mayoristas. Precios de venta de verduras y hortalizas (continuación)
2022 (17 al 23 de diciembre)

Productos y mercados	Pesos por kilogramo				Tendencia	Productos y mercados	Pesos por kilogramo				Tendencia
	Mínimo	Máximo	Medio				Mínimo	Máximo	Medio		
Espinaca (continuación)						Frijol verde en vaina					
Barranquilla, Granabastos	7.000	7.200	7.083		+	Arauca (Arauca)	4.545	4.773	4.659		-
Bogotá, D.C., Corabastos	3.000	5.000	4.122		-	Armenia, Mercar	3.840	4.160	4.000		+
Bucaramanga, Centroabastos	8.500	10.000	9.358		+	Barranquilla, Barranquillita	8.000	10.000	8.644		-
Cartagena, Bazurto	7.000	10.000	8.639		+	Barranquilla, Granabastos	8.000	8.200	8.050		-
Chiquinquirá (Boyacá)	3.846	4.615	4.051		-	Bucaramanga, Centroabastos	4.200	4.500	4.326		-
Cúcuta, Cenabastos	15.000	15.000	15.000		+	Cartago (Valle del Cauca)	5.200	5.600	5.450		-
Duitama (Boyacá), Mercaplaza	5.000	5.625	5.208		=	Ibagué, Plaza La 21	3.200	4.000	3.716		-
Ibagué, Plaza La 21	5.000	8.000	6.309		-	La Unión (Nariño)	4.400	4.600	4.450		-
Ipiales (Nariño), Ipiales somos todos	2.000	2.000	2.000		++	Manizales, Centro Galerías	4.800	5.000	4.933		-
Manizales, Centro Galerías	5.000	6.000	5.500		+++	Montería, Mercado del Sur	4.500	6.000	5.208		-
Medellín, Central Mayorista de Antioquia	1.800	2.200	1.971		-	Neiva, Surabastos	4.000	5.600	4.878		-
Medellín, Plaza Minorista "José María Villa"	2.800	3.600	3.310		+	Pereira, La 41	4.500	5.000	4.775		-
Neiva, Surabastos	5.882	7.412	6.510		-	Pereira, Mercasa	5.000	6.000	5.213		++
Pamplona (Norte de Santander)	6.000	6.500	6.250		=	San Gil (Santander)	3.600	4.800	4.400		-
Pasto, El Potrerillo	4.000	4.000	4.000		=	Sincelejo, Nuevo Mercado	5.000	5.000	5.000		-
Pereira, Mercasa	3.500	4.000	3.925		+	Socorro (Santander)	4.000	4.400	4.200		=
Tibasosa (Boyacá), Coomproriente	6.250	7.500	6.750		+	Tunja, Complejo de Servicios del Sur	2.800	3.000	2.911		-
Tunja, Complejo de Servicios del Sur	4.615	6.154	5.487		-						
Villavicencio, CAV	4.000	5.000	4.633		-	Haba verde					
Yopal (Casanare)	6.500	6.750	6.625		+	Bogotá, D.C., Corabastos	1.200	1.700	1.503		+
						Chiquinquirá (Boyacá)	1.400	1.600	1.517		+
Frijol verde bolo						Duitama (Boyacá), Mercaplaza	800	900	867		-
Cúcuta, Cenabastos	5.500	6.500	5.896		++	Ipiales (Nariño), Ipiales somos todos	767	833	811		-
Pamplona (Norte de Santander)	2.917	5.000	3.692		-	La Unión (Nariño)	1.167	1.200	1.175		+
						Pamplona (Norte de Santander)	1.000	1.250	1.133		-
Frijol verde cargamento						Tibasosa (Boyacá), Coomproriente	800	1.000	875		-
Bogotá, D.C., Corabastos	4.000	4.400	4.163		-	Tunja, Complejo de Servicios del Sur	1.100	1.200	1.156		-
Cali, Cavasa	4.600	4.600	4.600		-	Túquerres (Nariño)	1.000	1.250	1.092		+++
Cali, Santa Elena	4.400	4.600	4.567		-						
Chiquinquirá (Boyacá)	2.200	3.600	2.900		-	Habichuela					
Duitama (Boyacá), Mercaplaza	4.000	4.100	4.033		-	Arauca (Arauca)	3.542	3.917	3.781		++
El Carmen de Viboral (Antioquia)	3.000	3.500	3.250		-	Armenia, Mercar	2.800	3.200	2.933		++
El Santuario (Antioquia)	3.500	4.000	3.800		-	Barranquilla, Barranquillita	3.500	4.750	4.006		-
La Ceja (Antioquia)	4.500	5.500	4.772		-	Barranquilla, Granabastos	4.000	4.200	4.067		-
La Unión (Nariño)	4.400	4.600	4.450		-	Bogotá, D.C., Corabastos	2.167	4.000	2.795		-
Marinilla (Antioquia)	3.500	4.000	3.833		-	Bucaramanga, Centroabastos	3.750	4.000	3.921		+
Medellín, Central Mayorista de Antioquia	3.300	4.000	3.744		-	Buenaventura (Valle del Cauca)	3.040	3.360	3.200		+
Medellín, Plaza Minorista "José María Villa"	4.000	4.600	4.367		-	Cali, Cavasa	2.200	2.400	2.383		=
Pasto, El Potrerillo	3.000	4.000	3.533		-	Cali, Santa Elena	2.000	2.600	2.300		-
Peñol (Antioquia)	3.500	4.000	3.694		-	Cartagena, Bazurto	4.000	5.000	4.340		-
Popayán, Plaza de mercado del barrio Bolívar	4.200	4.300	4.268		-	Cartago (Valle del Cauca)	3.200	4.000	3.707		+++
Rionegro (Antioquia)	4.000	4.500	4.367		-	Chiquinquirá (Boyacá)	3.200	3.200	3.200		+++
San Vicente (Antioquia)	3.800	4.000	3.900		+	Cúcuta, Cenabastos	3.500	4.750	4.182		-
Sonsón (Antioquia)	3.200	3.500	3.350		-	Duitama (Boyacá), Mercaplaza	3.000	3.250	3.167		-
Tibasosa (Boyacá), Coomproriente	3.600	4.400	3.900		-	El Santuario (Antioquia)	2.800	3.600	3.267		++
Tuluá (Valle del Cauca)	4.800	5.600	5.033		-	Florencia (Cauquetá)	3.040	3.200	3.147		+++
Tunja, Complejo de Servicios del Sur	3.600	4.400	3.933		-	Ibagué, Plaza La 21	2.000	3.200	2.816		+
Villavicencio, CAV	3.600	4.000	3.900		-	La Ceja (Antioquia)	3.800	4.700	4.175		++
Yopal (Casanare)	5.000	5.063	5.031		=	Manizales, Centro Galerías	3.600	4.800	4.177		-
						Marinilla (Antioquia)	2.500	3.100	2.783		+

Cuadro 2. Mercados mayoristas. Precios de venta de verduras y hortalizas (continuación)
2022 (17 al 23 de diciembre)

Productos y mercados	Pesos por kilogramo				Tendencia	Productos y mercados	Pesos por kilogramo				Tendencia
	Mínimo	Máximo	Medio				Mínimo	Máximo	Medio		
Habichuela (continuación)						Lechuga Batavia (continuación)					
Medellín, Central Mayorista de Antioquia	2.500	3.500	3.098		+	Pamplona (Norte de Santander)	2.083	2.167	2.125		=
Medellín, Plaza Minorista "José María Villa"	3.400	4.500	3.796		++	Pasto, El Potrerillo	769	1.154	1.013		+
Montería, Mercado del Sur	4.000	5.500	4.708		+++	Pereira, La 41	1.667	2.000	1.792		+
Neiva, Surabastos	3.200	4.320	3.605		+	Pereira, Mercasa	1.667	2.000	1.764		+
Palmira (Valle del Cauca)	2.400	2.800	2.600		-	Popayán, Plaza de mercado del barrio Bolívar	1.154	1.385	1.269		++
Pamplona (Norte de Santander)	3.000	3.250	3.063		-	Rionegro (Antioquia)	1.600	2.000	1.767		++
Pasto, El Potrerillo	2.333	3.500	2.792		-	San Gil (Santander)	2.917	3.167	3.042		=
Pereira, La 41	4.320	4.800	4.520		++	Santa Marta (Magdalena)	2.917	3.667	3.383		+
Pereira, Mercasa	4.000	4.640	4.215		++	Sincelejo, Nuevo Mercado	1.700	2.500	2.083		+++
Popayán, Plaza de mercado del barrio Bolívar	2.400	2.920	2.655		-	Sonsón (Antioquia)	1.200	1.300	1.250		-
Rionegro (Antioquia)	3.000	4.000	3.425		-	Tibasosa (Boyacá), Coomproriente	2.000	2.333	2.233		-
San Gil (Santander)	2.500	2.500	2.500		-	Tuluá (Valle del Cauca)	1.538	2.077	1.750		+++
Santa Marta (Magdalena)	4.500	5.000	4.850		+	Tunja, Complejo de Servicios del Sur	1.867	2.133	1.985		++
Sincelejo, Nuevo Mercado	4.000	4.500	4.125		++	Valledupar, Mercabastos	2.500	3.333	2.824		+
Socorro (Santander)	2.500	3.000	2.667		-	Villavicencio, CAV	2.400	3.000	2.533		-
Tibasosa (Boyacá), Coomproriente	3.500	4.000	3.894		+++	Yopal (Casanare)	4.000	4.300	4.150		+
Tuluá (Valle del Cauca)	3.200	4.400	3.820		+++	Lechuga cressa verde					
Tunja, Complejo de Servicios del Sur	2.400	2.800	2.587		++	Arauca (Arauca)	5.200	6.000	5.600		-
Valledupar, Mercabastos	3.500	4.250	4.000		-	Bogotá, D.C., Corabastos	2.333	3.000	2.626		+
Villavicencio, CAV	2.500	3.333	2.833		-	Bucaramanga, Centroabastos	3.000	4.000	3.783		-
Yopal (Casanare)	5.000	5.167	5.083		+++	Cali, Cavasa	3.400	4.000	3.508		+
Habichuela larga						Cúcuta, Cenabastos	4.000	4.000	4.000		-
Barranquilla, Barranquillita	4.300	5.000	4.611		+	Medellín, Central Mayorista de Antioquia	2.800	3.200	3.079		++
Montería, Mercado del Sur	5.000	6.000	5.333		-	Medellín, Plaza Minorista "José María Villa"	3.000	3.500	3.067		-
Lechuga Batavia						Neiva, Surabastos	2.857	4.000	3.467		+
Arauca (Arauca)	5.833	6.500	6.125		+	Villavicencio, CAV	8.000	9.600	8.533		-
Armenia, Mercar	1.667	1.867	1.733		-	Pepino cohombro					
Barranquilla, Barranquillita	1.900	3.300	2.683		+++	Arauca (Arauca)	3.636	4.091	3.750		+++
Barranquilla, Granabastos	1.800	2.800	2.300		+++	Armenia, Mercar	1.400	1.600	1.556		+
Bogotá, D.C., Corabastos	2.800	3.500	3.103		+++	Barranquilla, Barranquillita	2.720	3.200	2.960		++
Bucaramanga, Centroabastos	2.000	2.500	2.361		++	Barranquilla, Granabastos	2.800	3.100	2.950		+++
Buenaventura (Valle del Cauca)	1.800	2.400	2.117		+++	Bogotá, D.C., Corabastos	3.800	4.000	3.960		+++
Cali, Cavasa	923	1.538	1.263		+++	Bucaramanga, Centroabastos	2.000	2.200	2.113		+
Cali, Santa Elena	923	1.385	1.144		+++	Buenaventura (Valle del Cauca)	3.500	3.600	3.550		++
Cartagena, Bazurto	2.133	3.000	2.585		++	Cali, Cavasa	2.833	3.000	2.889		+
Cartago (Valle del Cauca)	2.000	2.462	2.240		+	Cali, Santa Elena	2.167	2.500	2.333		-
Chiquinquirá (Boyacá)	1.333	2.000	1.633		++	Cartagena, Bazurto	2.800	3.200	2.971		+++
Cúcuta, Cenabastos	2.083	2.333	2.125		+	Cartago (Valle del Cauca)	3.000	3.300	3.133		+++
Duitama (Boyacá), Mercaplaza	2.500	3.000	2.767		-	Cúcuta, Cenabastos	1.600	2.000	1.867		-
Florencia (Caquetá)	1.500	1.556	1.537		+	Duitama (Boyacá), Mercaplaza	2.800	3.000	2.893		++
Ibagué, Plaza La 21	2.240	2.880	2.542		+++	Florencia (Caquetá)	2.880	3.040	2.933		+++
Ipiales (Nariño), Ipiales somos todos	923	923	923		=	Ibagué, Plaza La 21	2.240	2.800	2.569		++
Manizales, Centro Galerías	2.000	2.500	2.325		-	La Ceja (Antioquia)	2.000	3.000	2.742		+++
Marinilla (Antioquia)	1.200	1.400	1.279		++	Manizales, Centro Galerías	2.800	3.000	2.950		+
Medellín, Central Mayorista de Antioquia	1.429	2.000	1.690		+++	Medellín, Central Mayorista de Antioquia	2.600	3.200	2.929		++
Medellín, Plaza Minorista "José María Villa"	1.214	1.571	1.381		+	Medellín, Plaza Minorista "José María Villa"	2.500	3.000	2.833		+++
Montería, Mercado del Sur	1.667	2.333	2.090		++	Montería, Mercado del Sur	2.600	3.000	2.783		+++
Neiva, Surabastos	1.600	2.400	2.040		+++	Neiva, Surabastos	2.800	3.520	3.168		++
Palmira (Valle del Cauca)	923	1.231	1.106		+	Palmira (Valle del Cauca)	2.333	2.667	2.500		-

Cuadro 2. Mercados mayoristas. Precios de venta de verduras y hortalizas (continuación)
2022 (17 al 23 de diciembre)

Productos y mercados	Pesos por kilogramo				Tendencia	Productos y mercados	Pesos por kilogramo				Tendencia
	Mínimo	Máximo	Medio	Precios			Mínimo	Máximo	Medio	Precios	
Pepino cohombro (continuación)						Pimentón					
Pamplona (Norte de Santander)	3.600	4.000	3.800		n.d.	Arauca (Arauca)	7.200	9.000	8.225		+++
Pasto, El Potrerillo	1.800	2.200	1.975		-	Armenia, Mercar	3.500	3.700	3.633		+
Pereira, La 41	3.000	3.600	3.200		-	Barranquilla, Barranquillita	3.750	4.167	4.037		+
Pereira, Mercasa	3.000	3.200	3.031		+	Barranquilla, Granabastos	4.083	4.250	4.167		+
Popayán, Plaza de mercado del barrio Bolívar	1.231	1.385	1.346		-	Bogotá, D.C., Corabastos	5.400	6.600	6.273		+
Rionegro (Antioquia)	2.300	2.600	2.392		+++	Bucaramanga, Centroabastos	6.200	8.500	7.931		+++
San Gil (Santander)	2.400	2.800	2.600		+++	Buenaventura (Valle del Cauca)	5.286	5.714	5.548		++
Santa Marta (Magdalena)	1.600	3.080	2.496		+	Cali, Cavasa	4.500	5.000	4.860		+++
Sincelejo, Nuevo Mercado	2.800	2.800	2.800		+++	Cali, Santa Elena	3.500	4.800	4.063		++
Socorro (Santander)	2.400	2.400	2.400		++	Cartagena, Bazurto	6.667	8.750	7.502		++
Sonsón (Antioquia)	1.700	2.000	1.875		++	Cartago (Valle del Cauca)	5.400	5.800	5.550		++
Tibasosa (Boyacá), Coompro Oriente	3.200	3.200	3.200		+++	Chiquinquirá (Boyacá)	3.214	4.286	3.869		++
Tuluá (Valle del Cauca)	2.600	3.000	2.833		+++	Cúcuta, Cenabastos	5.000	6.250	5.434		++
Tunja, Complejo de Servicios del Sur	2.000	2.800	2.244		+	Duitama (Boyacá), Mercaplaza	5.000	5.714	5.357		=
Valledupar, Mercabastos	2.400	2.800	2.711		+++	Florencia (Caquetá)	4.500	4.643	4.595		+++
Villavicencio, CAV	2.800	3.200	3.067		++	Ibagué, Plaza La 21	3.500	5.200	4.483		+
Yopal (Casanare)	4.091	4.182	4.136		+++	La Ceja (Antioquia)	6.000	7.000	6.569		+
Pepino de rellenar						Manizales, Centro Galerías	5.500	6.000	5.833		+++
Bogotá, D.C., Corabastos	1.917	2.300	2.154		-	Marinilla (Antioquia)	4.000	5.500	4.950		+
Chiquinquirá (Boyacá)	2.083	2.500	2.264		-	Medellín, Central Mayorista de Antioquia	5.000	6.000	5.525		+
Ibagué, Plaza La 21	2.400	3.200	2.724		++	Medellín, Plaza Minorista "José María Villa"	5.500	6.200	5.946		++
Medellín, Central Mayorista de Antioquia	3.000	4.000	3.744		-	Montería, Mercado del Sur	6.000	7.000	6.250		=
Neiva, Surabastos	2.240	3.040	2.662		-	Neiva, Surabastos	3.429	4.286	3.942		++
Tibasosa (Boyacá), Coompro Oriente	1.667	2.250	2.000		-	Palmira (Valle del Cauca)	3.500	4.700	4.025		-
Tunja, Complejo de Servicios del Sur	1.250	1.667	1.472		++	Pamplona (Norte de Santander)	8.333	9.167	8.750		+++
Villavicencio, CAV	2.000	3.500	2.667		-	Pasto, El Potrerillo	3.214	3.929	3.655		-
Yopal (Casanare)	4.000	4.200	4.100		+	Peñol (Antioquia)	4.000	5.200	4.583		-
Perejil						Pereira, La 41	5.500	6.000	5.800		++
Arauca (Arauca)	8.000	11.250	9.500		+	Pereira, Mercasa	5.400	6.000	5.744		+
Armenia, Mercar	6.500	6.500	6.500		=	Popayán, Plaza de mercado del barrio Bolívar	1.714	1.857	1.786		++
Barranquilla, Barranquillita	12.000	12.000	12.000		+++	Rionegro (Antioquia)	5.500	6.000	5.750		+
Bogotá, D.C., Corabastos	6.667	13.333	9.756		-	San Gil (Santander)	4.286	4.643	4.405		++
Bucaramanga, Centroabastos	7.000	7.000	7.000		++	Santa Marta (Magdalena)	3.750	4.167	4.008		++
Chiquinquirá (Boyacá)	5.000	5.000	5.000		-	Sincelejo, Nuevo Mercado	6.000	8.000	6.892		+
Cúcuta, Cenabastos	18.000	20.000	19.833		=	Socorro (Santander)	4.286	4.286	4.286		++
Duitama (Boyacá), Mercaplaza	6.400	7.000	6.800		-	Sonsón (Antioquia)	5.000	5.000	5.000		+++
Ibagué, Plaza La 21	10.000	12.500	10.472		+	Tibasosa (Boyacá), Coompro Oriente	3.571	5.357	4.464		++
Ipiales (Nariño), Ipiales somos todos	4.000	5.000	4.889		+	Tuluá (Valle del Cauca)	4.500	4.900	4.708		+++
Manizales, Centro Galerías	6.800	7.200	6.933		=	Tunja, Complejo de Servicios del Sur	3.429	4.643	3.873		++
Medellín, Central Mayorista de Antioquia	6.000	8.000	6.875		+	Valledupar, Mercabastos	5.417	7.500	6.644		+++
Medellín, Plaza Minorista "José María Villa"	6.000	7.500	6.846		+	Valledupar, Mercado Nuevo	5.833	7.500	6.736		+++
Neiva, Surabastos	10.000	12.000	10.519		+	Villavicencio, CAV	4.167	5.000	4.375		+
Pamplona (Norte de Santander)	8.000	10.000	9.000		-	Yopal (Casanare)	6.500	6.667	6.583		+++
Pasto, El Potrerillo	7.000	10.000	7.917		++	Pimentón verde					
San Gil (Santander)	10.000	10.000	10.000		=	Bucaramanga, Centroabastos	2.308	4.231	3.644		+++
Tibasosa (Boyacá), Coompro Oriente	8.000	10.000	8.875		+++	Medellín, Central Mayorista de Antioquia	6.000	7.000	6.363		-
Tunja, Complejo de Servicios del Sur	4.167	5.833	4.944		-	Rábano rojo					
Yopal (Casanare)	10.000	10.000	10.000		+	Armenia, Mercar	2.400	2.400	2.400		=
						Barranquilla, Barranquillita	11.000	12.000	11.667		n.d.

Cuadro 2. Mercados mayoristas. Precios de venta de verduras y hortalizas (continuación)
2022 (17 al 23 de diciembre)

Productos y mercados	Pesos por kilogramo				Tendencia	Productos y mercados	Pesos por kilogramo				Tendencia
	Mínimo	Máximo	Medio				Mínimo	Máximo	Medio		
Rábano rojo (continuación)						Repollo blanco (continuación)					
Bogotá, D.C., Corabastos	3.333	3.333	3.333		n.d.	Barranquilla, Barranquillita	1.286	1.571	1.402		+
Bucaramanga, Centroabastos	3.000	3.200	3.150		-	Barranquilla, Granabastos	1.271	1.314	1.286		-
Cartagena, Bazurto	7.000	12.000	8.833		+++	Bucaramanga, Centroabastos	960	1.088	1.035		+
Medellín, Central Mayorista de Antioquia	4.800	5.000	4.933		-	Buenaventura (Valle del Cauca)	833	900	858		+++
Neiva, Surabastos	8.000	16.000	11.444		-	Cali, Cavasa	600	667	618		+++
						Cali, Santa Elena	500	667	572		+
Remolacha						Cartagena, Bazurto	1.143	1.714	1.310		-
Arauca (Arauca)	2.182	2.491	2.336		+	Cartago (Valle del Cauca)	920	1.040	967		-
Armenia, Mercar	2.240	2.400	2.276		+	El Santuario (Antioquia)	400	750	528		+++
Barranquilla, Barranquillita	2.667	2.700	2.672		-	Florencia (Cauquetá)	1.943	2.000	1.981		-
Barranquilla, Granabastos	2.167	2.250	2.206		-	La Ceja (Antioquia)	700	840	757		+
Bogotá, D.C., Corabastos	1.667	2.000	1.904		-	La Unión (Nariño)	600	700	625		+
Bucaramanga, Centroabastos	1.200	2.167	1.709		-	Marinilla (Antioquia)	333	417	364		+
Cartagena, Bazurto	2.333	3.167	2.667		+	Medellín, Central Mayorista de Antioquia	267	533	410		+++
Chiquinquirá (Boyacá)	2.000	2.400	2.267		-	Medellín, Plaza Minorista "José María Villa"	433	733	533		++
Duitama (Boyacá), Mercaplaza	2.800	2.800	2.800		=	Montería, Mercado del Sur	500	833	646		+++
El Santuario (Antioquia)	1.500	2.000	1.800		-	Neiva, Surabastos	867	1.133	956		=
Florencia (Cauquetá)	2.333	2.500	2.444		-	Palmira (Valle del Cauca)	467	600	536		-
Ibagué, Plaza La 21	2.000	2.800	2.551		-	Pasto, El Potrerillo	400	400	400		=
La Ceja (Antioquia)	2.500	4.000	3.133		+	Pereira, La 41	1.000	1.400	1.207		++
Manizales, Centro Galerías	2.727	2.909	2.818		+	Pereira, Mercasa	1.000	1.200	1.090		+++
Medellín, Central Mayorista de Antioquia	2.000	2.200	2.104		-	Popayán, Plaza de mercado del barrio Bolívar	500	520	508		-
Medellín, Plaza Minorista "José María Villa"	2.200	2.700	2.423		-	Rionegro (Antioquia)	375	600	477		+
Montería, Mercado del Sur	3.000	3.000	3.000		+	Santa Marta (Magdalena)	1.143	1.714	1.511		+
Neiva, Surabastos	1.840	2.080	1.943		-	Sincelejo, Nuevo Mercado	667	833	715		+
Pereira, Mercasa	2.000	3.000	2.592		-	Sonsón (Antioquia)	308	385	346		-
Rionegro (Antioquia)	2.000	2.500	2.308		-	Tuluá (Valle del Cauca)	733	833	783		+
San Gil (Santander)	3.000	3.000	3.000		-	Túquerres (Nariño)	200	260	213		=
Santa Marta (Magdalena)	2.333	2.800	2.513		-	Valledupar, Mercabastos	1.143	1.714	1.429		+++
Sincelejo, Nuevo Mercado	2.500	3.000	2.642		-	Villavicencio, CAV	1.333	1.667	1.514		=
Tibasosa (Boyacá), Coomproriente	2.000	2.400	2.275		+	Yopal (Casanare)	2.000	2.067	2.033		+
Tunja, Complejo de Servicios del Sur	2.000	2.300	2.122		-						
Valledupar, Mercabastos	2.167	2.500	2.333		+	Repollo blanco bogotano					
Villavicencio, CAV	1.833	2.500	2.222		=	Pereira, Mercasa	1.143	1.286	1.179		-
Yopal (Casanare)	2.333	2.333	2.333		-						
Remolacha bogotana						Repollo morado					
Buenaventura (Valle del Cauca)	2.720	2.960	2.813		-	Bogotá, D.C., Corabastos	923	1.077	1.008		-
Cali, Cavasa	2.167	2.167	2.167		-	Bucaramanga, Centroabastos	3.000	3.000	3.000		=
Cali, Santa Elena	1.833	2.000	1.938		-	Cúcuta, Cenabastos	1.667	1.944	1.713		-
Cartago (Valle del Cauca)	1.800	2.300	2.067		-	Medellín, Central Mayorista de Antioquia	667	733	691		-
Palmira (Valle del Cauca)	2.167	2.167	2.167		-	Pamplona (Norte de Santander)	1.333	1.389	1.361		-
Tuluá (Valle del Cauca)	2.167	2.667	2.346		-						
Remolacha regional						Repollo verde					
Cúcuta, Cenabastos	2.400	2.600	2.550		-	Bogotá, D.C., Corabastos	923	1.077	1.008		-
Marinilla (Antioquia)	1.700	2.100	1.892		-	Cúcuta, Cenabastos	1.000	1.200	1.129		-
Pamplona (Norte de Santander)	1.800	2.000	1.900		=	Ipiales (Nariño), Ipiales somos todos	280	300	293		-
						Manizales, Centro Galerías	1.200	1.320	1.240		+++
						Pamplona (Norte de Santander)	1.000	1.040	1.020		+
						Tibasosa (Boyacá), Coomproriente	1.500	1.667	1.635		+++
						Tunja, Complejo de Servicios del Sur	917	1.167	1.091		+
Repollo blanco											
Arauca (Arauca)	1.333	2.000	1.767		+++						
Armenia, Mercar	667	800	711		=						

Cuadro 2. Mercados mayoristas. Precios de venta de verduras y hortalizas (continuación)
2022 (17 al 23 de diciembre)

Productos y mercados	Pesos por kilogramo				Tendencia	Productos y mercados	Pesos por kilogramo				Tendencia
	Mínimo	Máximo	Medio	Precios			Mínimo	Máximo	Medio	Precios	
Tomate chonto						Tomate larga vida (continuación)					
Arauca (Arauca)	3.500	4.545	4.091		+	Florencia (Caquetá)	4.000	4.000	4.000		+++
Armenia, Mercar	2.045	2.273	2.197		+	Medellín, Central Mayorista de Antioquia	4.400	4.500	4.461		+
Barranquilla, Barranquillita	3.280	3.800	3.590		+	Neiva, Surabastos	4.091	5.000	4.508		+
Barranquilla, Granabastos	3.440	3.920	3.753		+	Pasto, El Potrerillo	2.750	3.000	2.904		-
Bogotá, D.C., Corabastos	3.091	3.864	3.508		+	Popayán, Plaza de mercado del barrio Bolívar	2.700	3.400	3.025		-
Cali, Cavasa	3.200	3.800	3.548		-						
Cali, Santa Elena	2.800	3.400	3.050		-	Tomate riñón					
Cartagena, Bazurto	3.400	4.400	3.667		+	Armenia, Mercar	3.800	4.000	3.867		=
Cartago (Valle del Cauca)	3.200	3.600	3.388		-	Bucaramanga, Centroabastos	2.955	3.864	3.409		+
Chiquinquirá (Boyacá)	2.727	2.955	2.841		++	Cartago (Valle del Cauca)	5.300	5.600	5.467		+
Cúcuta, Cenabastos	2.708	3.125	2.986		-	Ipiales (Nariño), Ipiales somos todos	2.500	2.727	2.563		+
Duitama (Boyacá), Mercaplaza	3.409	3.636	3.561		+++	Tomate riñón valluno					
Florencia (Caquetá)	3.680	3.800	3.720		++	Montería, Mercado del Sur	4.000	5.300	4.578		++
Ibagué, Plaza La 21	2.800	3.200	3.033		++	Pereira, Mercasa	5.500	5.800	5.625		+
Manizales, Centro Galerías	3.409	3.864	3.580		++	Tomate Riogrande					
Neiva, Surabastos	3.043	3.696	3.573		+	Bucaramanga, Centroabastos	3.182	3.864	3.702		++
Palmira (Valle del Cauca)	2.800	3.300	3.088		-	Cúcuta, Cenabastos	2.500	2.917	2.795		=
Pamplona (Norte de Santander)	3.750	4.167	3.958		+++	Duitama (Boyacá), Mercaplaza	3.636	4.091	3.864		+++
Pereira, La 41	3.200	4.000	3.583		-	San Gil (Santander)	3.200	3.600	3.300		+++
Pereira, Mercasa	3.200	4.000	3.508		+	Socorro (Santander)	3.400	3.400	3.400		+++
Santa Bárbara (Antioquia)	3.800	4.000	3.838		-	Tibasosa (Boyacá), Coomproriente	3.091	4.318	3.653		++
Santa Marta (Magdalena)	3.200	4.400	3.808		+	Yopal (Casanare)	5.500	5.600	5.550		+++
Sincelejo, Nuevo Mercado	3.600	4.600	4.125		++	Tomate Riogrande bumangués					
Tibasosa (Boyacá), Coomproriente	3.091	4.545	3.710		++	Barranquilla, Barranquillita	3.520	4.000	3.853		+
Tuluá (Valle del Cauca)	3.200	3.500	3.342		-	Barranquilla, Granabastos	4.000	4.636	4.398		+
Tunja, Complejo de Servicios del Sur	3.182	3.636	3.422		+++	Cartagena, Bazurto	3.600	4.400	3.985		+
Valledupar, Mercabastos	3.200	3.800	3.478		++	Zanahoria					
Valledupar, Mercado Nuevo	3.200	3.800	3.444		++	Arauca (Arauca)	2.182	2.309	2.259		-
Villavicencio, CAV	3.000	4.000	3.708		+	Armenia, Mercar	1.667	1.750	1.694		-
Tomate chonto regional						Barranquilla, Barranquillita	1.833	2.667	2.372		-
Buenaventura (Valle del Cauca)	4.000	4.700	4.350		-	Barranquilla, Granabastos	1.800	2.267	2.107		-
La Ceja (Antioquia)	3.500	4.200	3.967		-	Bogotá, D.C., Corabastos	1.667	2.333	2.076		++
Marinilla (Antioquia)	2.800	3.500	3.150		+	Bucaramanga, Centroabastos	1.917	2.167	2.051		+
Medellín, Central Mayorista de Antioquia	3.800	4.700	4.138		+	Buenaventura (Valle del Cauca)	900	1.040	953		-
Medellín, Plaza Minorista "José María Villa"	3.600	4.400	3.973		+	Cali, Cavasa	700	840	789		-
Montería, Mercado del Sur	3.300	4.500	3.742		+	Cali, Santa Elena	800	900	863		-
Peñol (Antioquia)	3.200	3.500	3.283		-	Cartago (Valle del Cauca)	1.583	1.833	1.694		+
Rionegro (Antioquia)	3.400	4.200	3.633		-	Chiquinquirá (Boyacá)	1.333	1.833	1.528		-
Sonsón (Antioquia)	3.500	3.800	3.650		-	Cúcuta, Cenabastos	2.000	2.167	2.091		+
Tomate larga vida											
Bogotá, D.C., Corabastos	4.500	4.600	4.517		++						
Cali, Cavasa	3.700	4.000	3.873		+						
Cali, Santa Elena	3.200	3.500	3.333		+						

PRECIOS MAYORISTAS

Cuadro 2. Mercados mayoristas. Precios de venta de verduras y hortalizas (conclusión)
2022 (17 al 23 de diciembre)

Productos y mercados	Pesos por kilogramo				Tendencia	Productos y mercados	Pesos por kilogramo				Tendencia
	Mínimo	Máximo	Medio	Precios			Mínimo	Máximo	Medio	Precios	
Zanahoria (continuación)						Zanahoria bogotana					
Duitama (Boyacá), Mercaplaza	1.500	1.583	1.556		++	Cali, Cavasa	1.917	2.000	1.957		-
Florencia (Cauquetá)	1.833	2.000	1.889		+	Cali, Santa Elena	1.333	1.500	1.417		-
Ibagué, Plaza La 21	1.600	2.240	1.848		+	Cartagena, Bazurto	1.583	2.500	2.113		++
Ipiales (Nariño), Ipiales somos todos	560	600	592		-	Cúcuta, Cenabastos	2.500	2.667	2.542		+
La Unión (Nariño)	700	800	740		-	Manizales, Centro Galerías	1.774	2.258	1.996		++
Neiva, Surabastos	1.440	2.320	1.983		-	Pereira, La 41	1.833	2.500	2.131		++
Palmira (Valle del Cauca)	800	900	873		-	Pereira, Mercasa	1.417	2.000	1.803		++
Pamplona (Norte de Santander)	2.000	2.500	2.194		=	Tuluá (Valle del Cauca)	1.667	2.000	1.851		-
Pasto, El Potrerillo	480	700	565		-	Zanahoria larga vida					
Popayán, Plaza de mercado del barrio Bolívar	667	717	673		+	El Carmen de Viboral (Antioquia)	1.333	1.361	1.340		++
San Gil (Santander)	2.000	2.000	2.000		-	El Santuario (Antioquia)	1.333	1.667	1.481		++
Santa Marta (Magdalena)	2.167	2.533	2.318		+	La Ceja (Antioquia)	1.733	2.000	1.802		-
Sincelejo, Nuevo Mercado	1.875	2.250	1.969		+	Marinilla (Antioquia)	1.222	1.333	1.276		+
Tibasosa (Boyacá), Coomproriente	1.667	2.000	1.854		-	Medellín, Central Mayorista de Antioquia	1.222	1.667	1.461		++
Tunja, Complejo de Servicios del Sur	1.500	2.000	1.713		-	Medellín, Plaza Minorista "José María Villa"	1.556	2.222	1.818		+++
Túquerres (Nariño)	500	600	523		-	Montería, Mercado del Sur	1.556	2.222	1.852		++
Valledupar, Mercabastos	2.000	2.500	2.213		-	Rionegro (Antioquia)	1.333	1.556	1.491		+
Villavicencio, CAV	1.667	2.000	1.806		++	Sonsón (Antioquia)	1.222	1.333	1.278		+
Yopal (Casanare)	2.333	2.367	2.350		++						

TENDENCIAS

---	-	+	+++
Variación mayor al -20 %	Variación entre 0 % y -10 %	Variación entre 0 % y 10 %	Variación mayor al 20 %
--	=	++	n. d.
Variación entre -10 % y -20 %	Variación igual a 0 %	Variación entre 10 % y 20 %	No determinado

FRUTAS FRESCAS

Poca producción de naranja Valencia

A lo largo de la presente semana se incrementaron los precios de la naranja Valencia en diecinueve de los veintitrés mercados donde se vendió. Según los comerciantes mayoristas, este comportamiento estuvo asociado a la finalización del ciclo productivo en Armenia (Quindío), Viterbo, Manizales, Palestina (Caldas), Támesis, Venecia, Valparaíso y La Pintada (Antioquia). En Manizales y Mercados del Centro en Bucaramanga, por ejemplo, el alza superó el 25,00%, ofreciéndose el kilo a \$1.500 y a \$1.173, respectivamente.

De la misma forma, subieron las cotizaciones de la pera y la manzana verde importadas, la naranja Sweet, la mandarina Oneco, el limón Tahití y el coco. En el caso de la pera importada, por ejemplo, el alza obedeció al incremento de la comercialización del producto chileno. Este comportamiento se registró en diecinueve de los treinta mercados donde se vendió.

Así mismo, esta semana se observó un alza en el precio mayorista en la naranja Sweet en once de los trece mercados en los que se transó. Según los comerciantes, este comportamiento se debió a que las lluvias han afectado tanto los cultivos como la recolección en Caicedonia, Tuluá (Valle del Cauca), Armenia (Quindío), Viterbo y Chinchiná (Caldas).

Igualmente, se incrementaron las cotizaciones mayoristas de la mandarina Oneco, pues hubo un menor ingreso de la fruta de primera calidad desde Támesis, La Pintada, Venecia, Puerto Triunfo (Antioquia), Montenegro, Armenia (Quindío), Palestina y Viterbo (Caldas). El anterior comportamiento se presentó en

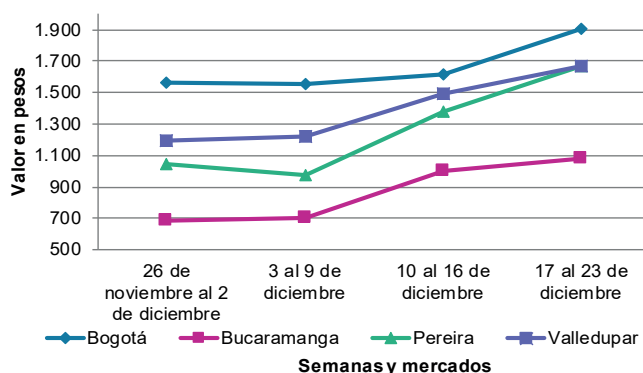
doce de los catorce mercados mayoristas en los que se comercializó a lo largo de la presente semana.

También se observó un alza del precio mayorista del limón Tahití en dieciocho de los treinta y dos mercados en los que se ofreció a lo largo de la presente semana. Según los comerciantes mayoristas, hubo una reducción en el abastecimiento del cítrico desde San Luis, Guamo (Tolima), Lebrija (Santander), Villavicencio, Puerto López, Lejanías (Meta), Manizales, Palestina (Caldas), Santa Bárbara (Antioquia), Lebrija, San Gil, Socorro y Barichara (Santander).

En contraste, cayeron las cotizaciones del limón común, el maracuyá y el mango Tommy. En el caso del maracuyá, por ejemplo, el descenso se presentó en veintiún de los treinta y dos mercados donde se vendió esta semana, pues se registró una mayor oferta desde los municipios de La Unión, La Ceja, Puerto Triunfo, San Carlos, San Rafael, Guatapé, El Peñol, El Carmen de Viboral, Guarne (Antioquia), Saravena, (Arauca), Socorro, San Gil, Los Santos, Girón (Santander), Lejanías, El Castillo, San Carlos de Guaroa, Granada, Mesetas (Meta) y La Unión (Valle del Cauca).

Por último, se observó un descenso en el precio mayorista del mango Tommy ante la salida de las cosechas en Espinal, Guamo, Coello (Tolima), Anapoima y La Mesa (Cundinamarca). El anterior comportamiento se registró en veinticuatro de los treinta y cinco mercados donde se transó este producto a lo largo de la presente semana.

Gráfico 2. Comportamiento de los precios de la naranja Valencia 2022 (26 de noviembre al 23 de diciembre)



Fuente: DANE, SIPSA.

Cuadro 3. Mercados mayoristas. Precios de venta de frutas frescas 2022 (17 al 23 de diciembre)

Productos y mercados	Pesos por kilogramo				Tendencia	Productos y mercados	Pesos por kilogramo				Tendencia
	Mínimo	Máximo	Medio				Mínimo	Máximo	Medio		
Aguacate común						Banano bocadillo					
Bucaramanga, Centroabastos	5.500	6.000	5.750	-		Bogotá, D.C., Corabastos	2.200	2.600	2.383	-	
Buenaventura (Valle del Cauca)	5.500	5.700	5.600	+		Duitama (Boyacá), Mercaplaza	2.100	2.250	2.150	+	
Cúcuta, Cenabastos	6.000	6.500	6.458	+		Medellín, Central Mayorista de Antioquia	1.400	1.500	1.450	+	
Neiva, Surabastos	5.500	6.000	5.792	n.d.		Tibasosa (Boyacá), Coomproriente	1.400	1.650	1.550	-	
Santa Bárbara (Antioquia)	3.300	4.000	3.525	+		Tunja, Complejo de Servicios del Sur	1.750	2.000	1.833	-	
Tuluá (Valle del Cauca)	3.500	5.000	4.292	n.d.		Banano criollo					
Aguacate Hass						Armenia, Mercar	900	1.100	1.000	+	
Bogotá, D.C., Corabastos	6.000	6.700	6.430	-		Armenia, Retiro	900	1.200	1.067	++	
Chiquinquirá (Boyacá)	4.000	4.000	4.000	-		Barranquilla, Barranquillita	1.800	1.980	1.890	n.d.	
Duitama (Boyacá), Mercaplaza	6.000	6.500	6.333	=		Bogotá, D.C., Corabastos	2.000	2.500	2.283	+	
La Ceja (Antioquia)	3.000	4.000	3.333	+		Bucaramanga, Centroabastos	1.800	2.000	1.856	+	
Medellín, Central Mayorista de Antioquia	3.400	4.200	3.923	+		Buenaventura (Valle del Cauca)	1.500	1.556	1.546	+	
Rionegro (Antioquia)	3.500	4.000	3.750	+		Cali, Cavasa	1.533	1.600	1.572	+	
San Gil (Santander)	6.000	6.000	6.000	=		Cali, Santa Elena	1.333	1.467	1.358	+	
San Vicente (Antioquia)	2.800	3.000	2.950	-		Cartago (Valle del Cauca)	1.200	1.400	1.288	-	
Sonsón (Antioquia)	3.500	3.700	3.600	-		Chiquinquirá (Boyacá)	1.600	1.750	1.725	+++	
Tibasosa (Boyacá), Coomproriente	5.000	5.500	5.125	-		Cúcuta, Cenabastos	2.000	2.300	2.142	+	
Tunja, Complejo de Servicios del Sur	4.000	5.000	4.389	-		Cúcuta, La Nueva Sexta	1.600	1.833	1.794	+	
Aguacate papelillo						Florencia (Cauquetá)	1.760	1.760	1.760	=	
Arauca (Arauca)	8.300	8.800	8.550	-		Ibagué, Plaza La 21	1.300	1.400	1.328	++	
Armenia, Mercar	5.000	5.800	5.456	-		Ipiales (Nariño), Ipiales somos todos	1.111	1.111	1.111	-	
Armenia, Retiro	5.000	5.800	5.422	-		La Ceja (Antioquia)	1.000	1.400	1.117	-	
Barranquilla, Barranquillita	7.000	7.000	7.000	+++		La Unión (Nariño)	2.500	3.000	2.750	=	
Bogotá, D.C., Corabastos	7.500	8.000	7.861	+		Manizales, Centro Galerías	1.500	1.500	1.500	=	
Bucaramanga, Centroabastos	7.000	7.500	7.250	+		Medellín, Central Mayorista de Antioquia	1.600	1.700	1.650	=	
Buenaventura (Valle del Cauca)	7.500	7.700	7.583	-		Medellín, Plaza Minorista "José María Villa"	1.600	1.800	1.738	-	
Cali, Cavasa	7.000	7.500	7.398	+		Neiva, Surabastos	1.200	1.600	1.379	-	
Cali, Santa Elena	6.800	7.200	7.025	+		Palmira (Valle del Cauca)	1.600	1.700	1.638	-	
Cartago (Valle del Cauca)	6.500	7.000	6.583	-		Pamplona (Norte de Santander)	2.200	2.300	2.250	+	
Duitama (Boyacá), Mercaplaza	8.000	8.200	8.067	-		Pereira, La 41	1.200	2.000	1.446	+	
Florencia (Cauquetá)	6.500	7.000	6.667	+		Pereira, Mercasa	1.300	1.600	1.408	+	
Ibagué, Plaza La 21	6.500	7.500	6.911	+		Popayán, Plaza de mercado del barrio Bolívar	1.300	1.400	1.388	=	
Manizales, Centro Galerías	5.000	5.500	5.167	+		Rionegro (Antioquia)	1.500	1.700	1.617	+	
Medellín, Central Mayorista de Antioquia	6.700	7.800	7.210	+		San Gil (Santander)	1.000	1.000	1.000	=	
Montería, Mercado del Sur	6.000	7.000	6.708	-		Santa Bárbara (Antioquia)	700	800	750	-	
Neiva, Surabastos	6.000	8.000	7.167	+		Santa Marta (Magdalena)	1.529	1.647	1.591	+	
Palmira (Valle del Cauca)	6.800	7.200	7.025	+		Socorro (Santander)	1.000	1.000	1.000	=	
Pereira, La 41	6.500	6.500	6.500	n.d.		Sonsón (Antioquia)	750	1.000	875	+	
Pereira, Mercasa	6.800	7.600	7.350	+		Tibasosa (Boyacá), Coomproriente	1.500	1.750	1.663	-	
Popayán, Plaza de mercado del barrio Bolívar	7.400	7.600	7.508	+		Tuluá (Valle del Cauca)	1.100	1.400	1.250	-	
Santa Bárbara (Antioquia)	3.000	3.500	3.250	=		Tunja, Complejo de Servicios del Sur	1.900	2.100	1.978	+	
Sincelejo, Nuevo Mercado	7.000	8.000	7.517	+		Villavicencio, CAV	2.400	3.000	2.558	-	
Tibasosa (Boyacá), Coomproriente	7.500	8.000	7.875	+		Banano Urabá					
Tuluá (Valle del Cauca)	6.500	6.800	6.575	-		Arauca (Arauca)	2.444	2.556	2.500	=	
Tunja, Complejo de Servicios del Sur	7.000	7.500	7.278	-		Barranquilla, Barranquillita	1.980	1.980	1.980	+	
Valledupar, Mercado Nuevo	8.000	9.000	8.833	-		Bogotá, D.C., Corabastos	1.850	2.000	1.954	+	
Villavicencio, CAV	8.000	8.500	8.042	+		Bucaramanga, Centroabastos	1.900	2.100	2.000	+	
Yopal (Casanare)	9.500	10.000	9.750	+++		Chiquinquirá (Boyacá)	2.100	2.150	2.117	+	

Cuadro 3. Mercados mayoristas. Precios de venta de frutas frescas (continuación)
2022 (17 al 23 de diciembre)

Productos y mercados	Pesos por kilogramo				Tendencia	Productos y mercados	Pesos por kilogramo				Tendencia
	Mínimo	Máximo	Medio				Mínimo	Máximo	Medio		
Banano Urabá (continuación)						Coco (continuación)					
Duitama (Boyacá), Mercaplaza	1.900	2.000	1.933	=		Pereira, Mercasa	3.667	4.000	3.861	+	
Medellín, Plaza Minorista "José María Villa"	1.800	1.800	1.800	+		Sincelejo, Nuevo Mercado	3.480	3.480	3.480	=	
Montería, Mercado del Sur	1.900	2.000	1.925	-		Curuba					
Sincelejo, Nuevo Mercado	1.636	2.100	1.888	++		Arauca (Arauca)	1.900	2.750	2.350	-	
Tibasosa (Boyacá), Coomproriente	1.750	1.900	1.800	-		Armenia, Mercar	2.300	2.600	2.522	+++	
Tunja, Complejo de Servicios del Sur	1.900	2.250	2.039	-		Barranquilla, Barranquillita	2.400	2.560	2.453	+	
Valledupar, Mercabastos	1.500	1.750	1.648	+		Bogotá, D.C., Corabastos	1.364	1.682	1.508	-	
Villavicencio, CAV	1.360	1.440	1.400	-		Bucaramanga, Centroabastos	720	1.000	857	-	
Yopal (Casanare)	2.333	2.389	2.361	=		Buenaventura (Valle del Cauca)	3.000	3.200	3.133	+	
Borojó						Cali, Cavasa	2.500	2.750	2.617	+	
Bogotá, D.C., Corabastos	4.000	5.000	4.808	++		Cartago (Valle del Cauca)	2.700	2.900	2.800	-	
Bucaramanga, Centroabastos	5.000	6.000	5.375	=		Chiquinquirá (Boyacá)	909	909	909	-	
Cúcuta, Cenabastos	7.000	7.500	7.438	+		Cúcuta, Cenabastos	1.167	1.667	1.393	-	
Medellín, Central Mayorista de Antioquia	3.500	4.000	3.600	+		Ipiales (Nariño), Ipiales somos todos	1.250	1.667	1.417	-	
Pamplona (Norte de Santander)	7.000	10.000	8.500	=		Medellín, Central Mayorista de Antioquia	1.800	2.000	1.915	+	
Villavicencio, CAV	6.000	7.000	6.333	-		Neiva, Surabastos	1.200	2.000	1.567	+	
Breva						Pereira, Mercasa	3.000	3.000	3.000	+	
Armenia, Mercar	8.000	8.000	8.000	-		San Gil (Santander)	1.200	1.800	1.500	-	
Ibagué, Plaza La 21	8.800	9.600	9.333	-		Socorro (Santander)	1.400	1.600	1.500	=	
Medellín, Central Mayorista de Antioquia	6.000	8.200	7.371	+++		Sonsón (Antioquia)	800	1.000	900	-	
Ciruella importada						Tibasosa (Boyacá), Coomproriente	1.136	1.364	1.284	-	
Bogotá, D.C., Corabastos	11.111	13.333	12.024	-		Tuluá (Valle del Cauca)	1.800	2.200	2.075	-	
Medellín, Central Mayorista de Antioquia	11.250	12.500	11.615	+		Tunja, Complejo de Servicios del Sur	1.136	1.364	1.253	-	
Neiva, Surabastos	10.556	13.889	12.407	n.d.		Villavicencio, CAV	1.400	1.600	1.503	+	
Ciruella roja						Durazno importado					
Bogotá, D.C., Corabastos	1.400	1.600	1.541	-		Bogotá, D.C., Corabastos	17.222	17.778	17.685	n.d.	
Bucaramanga, Centroabastos	2.400	2.600	2.518	+		Medellín, Central Mayorista de Antioquia	17.778	18.889	17.882	n.d.	
Cúcuta, Cenabastos	3.500	4.000	3.604	+		Durazno nacional					
Medellín, Central Mayorista de Antioquia	2.500	2.600	2.550	+		Bogotá, D.C., Corabastos	5.000	5.600	5.354	-	
Neiva, Surabastos	1.800	2.000	1.942	+		Bucaramanga, Centroabastos	3.400	3.700	3.513	+	
San Gil (Santander)	2.000	2.000	2.000	=		Chiquinquirá (Boyacá)	4.091	4.545	4.242	+++	
Socorro (Santander)	2.200	2.200	2.200	+		Cúcuta, Cenabastos	3.500	4.500	4.117	+	
Tibasosa (Boyacá), Coomproriente	1.400	1.600	1.500	+		Duitama (Boyacá), Mercaplaza	3.864	4.091	4.015	+++	
Tunja, Complejo de Servicios del Sur	1.200	1.320	1.236	-		Medellín, Central Mayorista de Antioquia	4.800	5.000	4.958	-	
Coco						San Gil (Santander)	6.000	6.000	6.000	=	
Armenia, Mercar	3.333	3.333	3.333	=		Socorro (Santander)	6.000	6.000	6.000	=	
Barranquilla, Barranquillita	3.900	4.000	3.989	+		Tibasosa (Boyacá), Coomproriente	1.818	2.045	2.006	-	
Bogotá, D.C., Corabastos	3.667	3.917	3.788	-		Feijoa					
Cali, Cavasa	2.667	2.848	2.783	+		Tibasosa (Boyacá), Coomproriente	3.182	3.636	3.295	++	
Cali, Santa Elena	2.389	2.556	2.491	+		Tunja, Complejo de Servicios del Sur	3.182	3.409	3.283	+	
Cartagena, Bazurto	3.500	4.900	4.223	+		Fresa					
Cartago (Valle del Cauca)	3.200	3.267	3.244	+		Armenia, Mercar	14.000	14.400	14.133	=	
La Unión (Nariño)	3.056	3.611	3.333	=		Bogotá, D.C., Corabastos	7.000	7.700	7.370	+	
Manizales, Centro Galerías	3.548	3.871	3.763	=		Bucaramanga, Centroabastos	7.000	8.000	7.639	+	
Medellín, Central Mayorista de Antioquia	6.731	7.000	6.799	+		Cali, Cavasa	5.200	5.400	5.254	+	
Montería, Mercado del Sur	4.600	5.400	5.050	+		Cali, Santa Elena	4.500	5.000	4.625	+	
Palmira (Valle del Cauca)	2.444	2.611	2.556	+		Cartago (Valle del Cauca)	6.000	6.000	6.000	-	

Cuadro 3. Mercados mayoristas. Precios de venta de frutas frescas (continuación)
2022 (17 al 23 de diciembre)

Productos y mercados	Pesos por kilogramo				Tendencia	Productos y mercados	Pesos por kilogramo				Tendencia
	Mínimo	Máximo	Medio				Mínimo	Máximo	Medio		
Fresa (continuación)						Guanábana (continuación)					
Chiquinquirá (Boyacá)	5.333	6.667	5.889		-	Cúcuta, Cenabastos	6.000	6.500	6.250		+
Cúcuta, Cenabastos	6.000	7.000	6.708		+	Duitama (Boyacá), Mercaplaza	4.800	5.000	4.867		++
Duitama (Boyacá), Mercaplaza	7.000	7.200	7.067		+	Ibagué, Plaza La 21	4.000	4.500	4.388		+
Manizales, Centro Galerías	7.000	8.000	7.333		=	Manizales, Centro Galerías	4.500	4.500	4.500		-
Medellín, Central Mayorista de Antioquia	8.000	8.000	8.000		=	Medellín, Central Mayorista de Antioquia	4.800	5.000	4.913		+
Medellín, Plaza Minorista "José María Villa"	8.500	9.000	8.867		+	Medellín, Plaza Minorista "José María Villa"	4.400	5.000	4.788		-
Montería, Mercado del Sur	4.000	5.000	4.317		+	Pamplona (Norte de Santander)	5.500	6.000	5.917		-
Neiva, Surabastos	6.500	8.125	7.214		+	Pasto, El Potrerillo	5.400	6.000	5.661		-
Pasto, El Potrerillo	5.000	6.000	5.667		-	Pereira, La 41	4.500	4.900	4.700		-
Pereira, Mercasa	6.400	6.400	6.400		=	Pereira, Mercasa	4.500	5.000	4.683		-
San Gil (Santander)	6.000	6.000	6.000		=	Popayán, Plaza de mercado del barrio Bolívar	4.600	4.800	4.725		-
Sincelejo, Nuevo Mercado	4.400	6.000	4.978		+	San Gil (Santander)	6.000	6.000	6.000		++
Socorro (Santander)	6.667	7.333	7.000		++	Tibasosa (Boyacá), Coomproriente	5.000	5.200	5.075		+
Tibasosa (Boyacá), Coomproriente	7.000	7.000	7.000		+	Tuluá (Valle del Cauca)	3.500	4.200	3.917		-
Tunja, Complejo de Servicios del Sur	4.667	6.000	5.504		-	Tunja, Complejo de Servicios del Sur	3.500	4.000	3.778		-
Villavicencio, CAV	6.250	6.625	6.328		+	Villavicencio, CAV	6.000	6.500	6.275		+
Yopal (Casanare)	6.000	6.250	6.125		=						
Granadilla						Guayaba agria					
Arauca (Arauca)	7.000	7.500	7.161		++	Armenia, Mercar	1.700	2.000	1.833		-
Armenia, Mercar	5.667	6.000	5.833		=	Cartago (Valle del Cauca)	3.300	3.500	3.450		=
Bogotá, D.C., Corabastos	6.333	7.200	6.688		+	Manizales, Centro Galerías	3.500	4.000	3.667		=
Bucaramanga, Centroabastos	6.429	7.500	7.113		-	Montería, Mercado del Sur	800	1.200	1.050		-
Cali, Cavasa	5.000	5.333	5.078		-	Pereira, La 41	3.000	3.500	3.150		+
Cali, Santa Elena	5.000	5.333	5.278		+	Pereira, Mercasa	3.000	3.500	3.242		-
Cartago (Valle del Cauca)	5.000	5.667	5.333		-	Sincelejo, Nuevo Mercado	1.600	2.000	1.733		-
Chiquinquirá (Boyacá)	3.000	3.667	3.333		-						
Duitama (Boyacá), Mercaplaza	5.333	5.667	5.556		-	Guayaba Atlántico					
Florencia (Cauquetá)	6.000	6.667	6.222		+	Barranquilla, Barranquillita	1.600	1.800	1.733		-
Ibagué, Plaza La 21	4.333	4.667	4.611		++						
Medellín, Central Mayorista de Antioquia	4.231	7.200	5.651		+	Guayaba común					
Neiva, Surabastos	3.333	6.000	4.917		-	Barranquilla, Barranquillita	2.400	2.400	2.400		+
Palmira (Valle del Cauca)	5.000	5.333	5.125		+	Cartagena, Bazurto	2.400	2.800	2.600		n.d.
Pamplona (Norte de Santander)	5.000	5.714	5.357		+	Cúcuta, Cenabastos	1.333	1.500	1.431		-
Pereira, Mercasa	6.667	8.000	6.917		n.d.	Montería, Mercado del Sur	2.400	2.800	2.444		-
Popayán, Plaza de mercado del barrio Bolívar	5.000	5.133	5.089		+	Sincelejo, Nuevo Mercado	2.500	2.800	2.600		-
San Gil (Santander)	7.143	7.500	7.321		-	Valledupar, Mercabastos	2.400	2.400	2.400		+
Socorro (Santander)	7.857	8.214	8.036		=						
Tibasosa (Boyacá), Coomproriente	5.667	6.667	6.025		-	Guayaba manzana					
Tuluá (Valle del Cauca)	4.667	5.067	4.933		-	Cartago (Valle del Cauca)	2.300	2.600	2.500		-
Tunja, Complejo de Servicios del Sur	5.667	6.333	6.111		+	Manizales, Centro Galerías	2.700	3.000	2.875		+
Villavicencio, CAV	5.667	6.667	6.222		-	Medellín, Central Mayorista de Antioquia	3.000	3.500	3.267		-
Yopal (Casanare)	7.333	7.467	7.400		+	Rionegro (Antioquia)	3.000	4.000	3.600		+
Guanábana						Guayaba pera					
Armenia, Mercar	2.600	2.800	2.733		+	Arauca (Arauca)	1.818	2.500	2.159		-
Barranquilla, Barranquillita	7.800	8.000	7.967		+	Armenia, Mercar	1.400	1.500	1.467		=
Bogotá, D.C., Corabastos	4.800	5.500	5.047		-	Barranquilla, Barranquillita	2.800	3.000	2.978		+
Bucaramanga, Centroabastos	4.600	5.500	5.100		+	Barranquilla, Granabastos	3.000	3.200	3.067		+
Cali, Cavasa	4.700	4.800	4.740		-	Bogotá, D.C., Corabastos	1.214	2.000	1.557		-
Cartago (Valle del Cauca)	5.300	5.500	5.375		-	Bucaramanga, Centroabastos	1.800	2.000	1.955		+
						Buenaventura (Valle del Cauca)	2.300	2.400	2.350		-

Cuadro 3. Mercados mayoristas. Precios de venta de frutas frescas (continuación)
2022 (17 al 23 de diciembre)

Productos y mercados	Pesos por kilogramo				Tendencia	Productos y mercados	Pesos por kilogramo				Tendencia
	Mínimo	Máximo	Medio				Mínimo	Máximo	Medio		
Guayaba pera (continuación)						Kiwi (continuación)					
Cali, Cavasa	1.800	2.000	1.925		+	Cali, Santa Elena	8.500	9.000	8.833		+
Cali, Santa Elena	2.000	2.200	2.125		+	Chiquinquirá (Boyacá)	11.000	12.000	11.333		-
Cartagena, Bazurto	2.800	3.300	3.056		-	Cúcuta, Cenabastos	13.000	14.000	13.583		+
Cartago (Valle del Cauca)	2.100	2.400	2.258		-	Duitama (Boyacá), Mercaplaza	10.000	10.500	10.167		=
Chiquinquirá (Boyacá)	1.364	1.591	1.477		+	Ibagué, Plaza La 21	9.500	12.000	10.583		-
Cúcuta, Cenabastos	1.818	1.818	1.818		-	La Unión (Nariño)	9.500	10.000	9.750		+
Duitama (Boyacá), Mercaplaza	1.455	1.591	1.545		=	Manizales, Centro Galerías	10.000	12.000	10.938		-
Florencia (Caquetá)	4.000	4.600	4.333		+	Medellín, Central Mayorista de Antioquia	10.000	11.000	10.563		+
Ibagué, Plaza La 21	1.500	2.000	1.750		+	Neiva, Surabastos	9.000	11.500	10.771		+
Ipiales (Nariño), Ipiales somos todos	2.300	2.400	2.367		-	Pamplona (Norte de Santander)	14.000	15.000	14.500		+
La Ceja (Antioquia)	2.400	3.000	2.694		+	Pasto, El Potrerillo	9.000	9.000	9.000		+
La Unión (Nariño)	2.000	2.000	2.000		-	Pereira, La 41	10.000	11.000	10.250		+
Manizales, Centro Galerías	2.500	2.500	2.500		=	Pereira, Mercasa	10.000	11.000	10.333		-
Medellín, Central Mayorista de Antioquia	2.200	2.400	2.327		-	Popayán, Plaza de mercado del barrio Bolívar	9.000	9.300	9.175		+
Medellín, Plaza Minorista "José María Villa"	2.000	2.500	2.313		-	San Gil (Santander)	14.000	14.000	14.000		=
Neiva, Surabastos	1.800	2.500	2.142		++	Socorro (Santander)	11.000	11.000	11.000		=
Palmira (Valle del Cauca)	2.400	2.500	2.475		+++	Tibasosa (Boyacá), Coomproriente	10.000	12.000	11.000		-
Pamplona (Norte de Santander)	2.273	2.500	2.462		+	Tuluá (Valle del Cauca)	10.500	11.000	10.750		++
Pasto, El Potrerillo	1.500	2.000	1.750		+	Tunja, Complejo de Servicios del Sur	10.000	11.000	10.389		-
Pereira, La 41	1.700	2.300	1.967		-	Villavicencio, CAV	10.000	10.500	10.042		-
Pereira, Mercasa	1.500	2.500	2.058		-						
Popayán, Plaza de mercado del barrio Bolívar	2.000	2.100	2.025		-	Limón común					
Rionegro (Antioquia)	2.700	3.000	2.846		-	Armenia, Mercar	5.000	5.000	5.000		=
San Gil (Santander)	1.800	1.800	1.800		n.d.	Bogotá, D.C., Corabastos	2.143	2.286	2.262		n.d.
Tibasosa (Boyacá), Coomproriente	1.818	2.273	2.091		+	Bucaramanga, Centroabastos	2.400	2.800	2.625		-
Tuluá (Valle del Cauca)	1.900	2.300	2.067		+	Bucaramanga, Mercados del centro	2.800	3.000	2.900		-
Tunja, Complejo de Servicios del Sur	1.364	2.000	1.705		-	Cali, Cavasa	2.000	2.000	2.000		-
Túquerres (Nariño)	2.333	2.533	2.383		-	Cali, Santa Elena	2.000	2.167	2.125		-
Villavicencio, CAV	1.000	1.300	1.067		-	Cartagena, Bazurto	1.714	3.143	2.238		-
Yopal (Casanare)	2.273	2.273	2.273		+	Cartago (Valle del Cauca)	4.000	4.300	4.083		-
						Chiquinquirá (Boyacá)	2.857	3.143	3.024		-
Guayaba pera valluna						Cúcuta, Cenabastos	5.000	5.500	5.198		+
Medellín, Central Mayorista de Antioquia	3.200	3.400	3.275		-	Cúcuta, La Nueva Sexta	4.583	5.417	4.826		+
						Florencia (Caquetá)	2.400	2.560	2.453		-
Gulupa						Ibagué, Plaza La 21	1.857	2.286	1.972		-
Bogotá, D.C., Corabastos	1.833	2.167	2.021		-	Medellín, Central Mayorista de Antioquia	1.857	2.500	2.069		-
Ibagué, Plaza La 21	2.000	2.000	2.000		+	Medellín, Plaza Minorista "José María Villa"	2.200	2.500	2.335		-
Medellín, Central Mayorista de Antioquia	1.400	1.800	1.629		-	Montería, Mercado del Sur	2.286	2.714	2.512		-
Neiva, Surabastos	2.000	2.400	2.288		-	Neiva, Surabastos	1.440	2.000	1.737		-
Peñol (Antioquia)	1.300	1.500	1.406		+	Pamplona (Norte de Santander)	4.100	5.000	4.550		-
Sonsón (Antioquia)	1.200	1.200	1.200		+++	Pereira, La 41	3.500	4.000	3.717		+
						Pereira, Mercasa	3.500	4.000	3.860		-
Higo						San Gil (Santander)	2.800	3.200	3.000		-
Bogotá, D.C., Corabastos	7.000	8.000	7.526		-	Sincelejo, Nuevo Mercado	2.429	3.143	2.667		-
Medellín, Central Mayorista de Antioquia	4.000	4.500	4.213		-	Socorro (Santander)	3.600	4.000	3.800		+
Sonsón (Antioquia)	3.500	3.500	3.500		-	Valledupar, Mercabastos	3.084	3.524	3.157		+
						Valledupar, Mercado Nuevo	2.800	2.800	2.800		+++
Kiwi						Villavicencio, CAV	2.400	3.200	2.850		-
Bogotá, D.C., Corabastos	10.000	11.000	10.695		+						
Bucaramanga, Centroabastos	11.000	11.500	11.200		+	Limón común Ciénaga					
Cali, Cavasa	9.500	10.000	9.771		+	Barranquilla, Barranquillita	6.360	6.400	6.387		-

Cuadro 3. Mercados mayoristas. Precios de venta de frutas frescas (continuación)
2022 (17 al 23 de diciembre)

Productos y mercados	Pesos por kilogramo				Tendencia	Productos y mercados	Pesos por kilogramo				Tendencia
	Mínimo	Máximo	Medio				Mínimo	Máximo	Medio		
Limón común valluno						Lulo					
Buenaventura (Valle del Cauca)	3.000	3.500	3.250	-		Arauca (Arauca)	4.650	6.250	5.538	+	
Palmira (Valle del Cauca)	2.333	2.750	2.531	-		Armenia, Mercar	4.000	4.700	4.378	-	
Tuluá (Valle del Cauca)	2.500	2.667	2.542	-		Barranquilla, Barranquillita	5.000	5.200	5.067	-	
						Barranquilla, Granabastos	5.000	5.200	5.056	+	
Limón mandarino						Bogotá, D.C., Corabastos	3.800	4.800	4.197	-	
Armenia, Mercar	1.300	1.400	1.333	=		Bucaramanga, Centroabastos	4.000	4.800	4.367	+	
Armenia, Retiro	1.400	1.600	1.533	++		Buenaventura (Valle del Cauca)	4.500	4.600	4.550	+	
Ibagué, Plaza La 21	1.250	1.500	1.458	-		Cali, Cavasa	3.500	3.600	3.550	+	
La Ceja (Antioquia)	2.000	3.000	2.494	-		Cali, Santa Elena	3.400	4.000	3.688	++	
Medellín, Central Mayorista de Antioquia	2.400	3.000	2.656	-		Cartagena, Bazurto	4.600	5.200	4.883	-	
Medellín, Plaza Minorista "José María Villa"	2.700	3.200	2.908	-		Cartago (Valle del Cauca)	3.800	4.000	3.933	-	
Peñol (Antioquia)	1.800	2.500	2.150	+		Chiquinquirá (Boyacá)	2.600	3.000	2.800	+	
Pereira, La 41	2.500	3.000	2.750	=		Cúcuta, Cenabastos	4.500	5.000	4.677	+	
Pereira, Mercasa	2.400	3.100	2.717	+		Duitama (Boyacá), Mercaplaza	4.130	4.348	4.203	+	
Santa Bárbara (Antioquia)	1.800	2.200	2.000	-		Florencia (Cauquetá)	4.000	4.200	4.067	+	
Villavicencio, CAV	2.400	2.800	2.533	+		Ibagué, Plaza La 21	3.600	4.400	3.843	+	
Yopal (Casanare)	700	750	733	-		Manizales, Centro Galerías	3.500	4.200	3.938	-	
						Medellín, Central Mayorista de Antioquia	3.500	4.000	3.738	+	
Limón Tahití						Medellín, Plaza Minorista "José María Villa"	3.500	4.000	3.715	-	
Armenia, Mercar	1.800	2.000	1.933	+++		Montería, Mercado del Sur	5.000	5.500	5.167	+	
Barranquilla, Barranquillita	2.417	2.500	2.491	++		Neiva, Surabastos	3.200	4.400	3.850	+	
Bogotá, D.C., Corabastos	1.714	2.143	1.901	+		Palmira (Valle del Cauca)	3.200	3.600	3.400	-	
Bucaramanga, Centroabastos	2.000	2.400	2.183	++		Pamplona (Norte de Santander)	4.000	5.000	4.417	+	
Bucaramanga, Mercados del centro	2.000	2.080	2.040	=		Pasto, El Potrerillo	2.826	3.261	3.092	+	
Cali, Cavasa	1.100	1.400	1.256	+		Pereira, La 41	3.500	4.000	3.733	-	
Cali, Santa Elena	1.300	1.500	1.375	+		Pereira, Mercasa	3.300	4.000	3.633	-	
Cartagena, Bazurto	1.800	2.400	2.167	-		Popayán, Plaza de mercado del barrio Bolívar	4.000	4.200	4.055	++	
Cartago (Valle del Cauca)	1.500	1.800	1.667	-		San Gil (Santander)	3.600	3.600	3.600	-	
Chiquinquirá (Boyacá)	1.591	1.818	1.667	-		Sincelejo, Nuevo Mercado	4.200	4.500	4.400	+	
Cúcuta, Cenabastos	2.273	2.727	2.670	+		Socorro (Santander)	4.400	4.400	4.400	=	
Duitama (Boyacá), Mercaplaza	2.045	2.273	2.197	-		Tibasosa (Boyacá), Coomproriente	3.913	4.348	4.049	+	
Florencia (Cauquetá)	2.000	2.240	2.080	-		Tuluá (Valle del Cauca)	3.400	3.800	3.667	+	
Ibagué, Plaza La 21	1.714	2.000	1.891	++		Tunja, Complejo de Servicios del Sur	3.600	4.000	3.800	+	
Manizales, Centro Galerías	1.000	1.500	1.313	-		Valledupar, Mercabastos	4.000	5.200	4.600	+	
Medellín, Central Mayorista de Antioquia	1.500	2.100	1.823	+		Villavicencio, CAV	4.000	4.400	4.233	-	
Medellín, Plaza Minorista "José María Villa"	1.500	2.000	1.775	-		Yopal (Casanare)	4.500	4.650	4.575	-	
Neiva, Surabastos	1.440	2.000	1.670	+							
Palmira (Valle del Cauca)	1.300	1.500	1.375	=		Mandarina arrayana					
Pamplona (Norte de Santander)	1.875	2.333	2.097	-		Bogotá, D.C., Corabastos	1.591	1.818	1.750	-	
Pasto, El Potrerillo	1.000	1.286	1.149	+		Buenaventura (Valle del Cauca)	2.800	3.000	2.933	+	
Pereira, La 41	1.600	2.000	1.783	+		Cali, Cavasa	2.000	2.200	2.067	-	
Pereira, Mercasa	1.400	2.000	1.608	+		Cali, Santa Elena	1.500	1.750	1.667	+	
Rionegro (Antioquia)	2.200	2.700	2.383	-		Chiquinquirá (Boyacá)	909	1.000	955	+	
San Gil (Santander)	2.000	2.000	2.000	+++		Duitama (Boyacá), Mercaplaza	1.136	1.273	1.182	-	
Santa Bárbara (Antioquia)	900	1.000	981	-		Florencia (Cauquetá)	2.200	2.280	2.227	+	
Socorro (Santander)	1.400	1.600	1.500	=		Ibagué, Plaza La 21	1.200	1.400	1.375	+	
Tibasosa (Boyacá), Coomproriente	2.273	2.727	2.642	++		Neiva, Surabastos	1.818	2.045	1.838	-	
Tuluá (Valle del Cauca)	1.200	1.400	1.300	+		Popayán, Plaza de mercado del barrio Bolívar	1.720	1.800	1.770	++	
Tunja, Complejo de Servicios del Sur	2.273	2.500	2.333	++							
Villavicencio, CAV	1.600	2.400	2.050	++							

Cuadro 3. Mercados mayoristas. Precios de venta de frutas frescas (continuación)
2022 (17 al 23 de diciembre)

Productos y mercados	Pesos por kilogramo				Tendencia	Productos y mercados	Pesos por kilogramo				Tendencia
	Mínimo	Máximo	Medio				Mínimo	Máximo	Medio		
Mandarina arrayana (continuación)						Mango manzano					
Socorro (Santander)	600	600	600	=		Armenia, Mercar	1.000	1.000	1.000	-	
Tibasosa (Boyacá), Coomproriente	1.364	1.682	1.545	++		Florencia (Caquetá)	1.520	1.600	1.547	+	
Tuluá (Valle del Cauca)	2.000	2.100	2.033	+		Pereira, La 41	1.800	2.000	1.833	++	
Tunja, Complejo de Servicios del Sur	1.136	1.364	1.328	+		Pereira, Mercasa	1.600	1.800	1.683	+	
Villavicencio, CAV	1.200	1.400	1.283	+		Tunja, Complejo de Servicios del Sur	1.143	1.250	1.190	+	
Mandarina común						Mango reina					
Arauca (Arauca)	2.364	2.636	2.455	+		Armenia, Mercar	800	900	850	-	
Barranquilla, Barranquillita	2.000	2.083	2.074	-		Mango Tommy					
Bucaramanga, Centroabastos	1.435	1.739	1.620	-		Arauca (Arauca)	2.273	2.636	2.420	+	
Cartagena, Bazurto	1.818	2.273	2.064	-		Armenia, Mercar	1.000	1.000	1.000	n.d.	
Cúcuta, Cenabastos	1.400	1.600	1.450	-		Barranquilla, Barranquillita	2.400	2.800	2.667	++	
Cúcuta, La Nueva Sexta	1.400	1.600	1.433	-		Bogotá, D.C., Corabastos	1.833	2.208	2.035	-	
Ipiales (Nariño), Ipiales somos todos	1.714	1.786	1.770	+		Bucaramanga, Centroabastos	1.600	2.000	1.733	+	
Montería, Mercado del Sur	1.200	1.800	1.473	-		Cali, Cavasa	1.800	2.400	2.083	-	
Pamplona (Norte de Santander)	1.800	2.200	2.033	+++		Cali, Santa Elena	1.600	1.800	1.650	-	
San Gil (Santander)	1.000	1.000	1.000	=		Cartagena, Bazurto	1.400	2.400	1.744	-	
Santa Bárbara (Antioquia)	1.182	1.273	1.227	+		Cartago (Valle del Cauca)	1.833	2.083	1.986	-	
Sincelejo, Nuevo Mercado	1.880	2.000	1.940	-		Chiquinquirá (Boyacá)	1.250	1.429	1.339	-	
Socorro (Santander)	720	720	720	=		Cúcuta, Cenabastos	2.200	2.400	2.308	-	
Tibasosa (Boyacá), Coomproriente	1.818	2.045	1.875	+		Duitama (Boyacá), Mercaplaza	1.250	1.429	1.345	-	
Tunja, Complejo de Servicios del Sur	1.136	1.364	1.273	+		Ibagué, Plaza La 21	1.200	1.400	1.358	-	
Túquerres (Nariño)	2.400	2.750	2.535	++		Ipiales (Nariño), Ipiales somos todos	2.000	2.200	2.078	+	
Valledupar, Mercabastos	2.000	2.000	2.000	n.d.		La Ceja (Antioquia)	1.500	2.500	1.981	-	
Mandarina Oneco						La Unión (Nariño)	2.000	2.200	2.050	=	
Armenia, Mercar	1.200	1.400	1.278	+		Manizales, Centro Galerías	1.600	2.000	1.800	+	
Armenia, Retiro	1.200	1.400	1.333	-		Medellín, Central Mayorista de Antioquia	1.400	1.600	1.550	-	
Cali, Cavasa	2.000	2.200	2.042	-		Medellín, Plaza Minorista "José María Villa"	1.300	1.500	1.425	-	
Cali, Santa Elena	1.500	1.750	1.667	+		Montería, Mercado del Sur	1.800	2.200	2.000	+++	
Cartago (Valle del Cauca)	2.500	2.700	2.567	++		Neiva, Surabastos	1.200	1.600	1.408	-	
Ibagué, Plaza La 21	1.200	1.400	1.300	+		Palmira (Valle del Cauca)	1.800	2.200	2.025	-	
Manizales, Centro Galerías	1.300	2.000	1.725	++		Pasto, El Potrerillo	1.680	2.000	1.857	-	
Medellín, Central Mayorista de Antioquia	1.700	2.500	2.173	++		Pereira, La 41	2.000	2.000	2.000	+	
Medellín, Plaza Minorista "José María Villa"	1.800	2.600	2.242	++		Pereira, Mercasa	1.800	2.000	1.867	-	
Montería, Mercado del Sur	1.700	2.200	1.917	+		Popayán, Plaza de mercado del barrio Bolívar	1.514	2.000	1.750	-	
Pereira, La 41	1.800	2.500	2.017	+		Rionegro (Antioquia)	1.800	2.300	2.008	-	
Pereira, Mercasa	1.500	2.200	1.867	++		San Gil (Santander)	1.600	1.600	1.600	-	
Rionegro (Antioquia)	2.500	3.000	2.804	+		Socorro (Santander)	1.600	1.800	1.700	=	
Santa Bárbara (Antioquia)	900	1.000	950	+		Tibasosa (Boyacá), Coomproriente	1.250	1.429	1.406	+	
Mango común						Tuluá (Valle del Cauca)	1.286	1.800	1.502	++	
Bogotá, D.C., Corabastos	1.250	1.667	1.539	-		Tunja, Complejo de Servicios del Sur	1.143	1.357	1.262	-	
Cali, Santa Elena	1.600	1.800	1.700	-		Túquerres (Nariño)	2.000	2.000	2.000	-	
Florencia (Caquetá)	1.400	1.400	1.400	=		Villavicencio, CAV	1.400	1.600	1.527	-	
Medellín, Central Mayorista de Antioquia	1.320	1.600	1.424	-		Yopal (Casanare)	2.800	2.880	2.840	-	
Medellín, Plaza Minorista "José María Villa"	1.500	1.800	1.613	-		Mango Yulima					
Neiva, Surabastos	1.000	1.200	1.100	=		Armenia, Mercar	800	900	850	-	
Mango de azúcar						Duitama (Boyacá), Mercaplaza	1.607	1.786	1.667	++	
Barranquilla, Barranquillita	5.920	6.400	6.124	+		Florencia (Caquetá)	1.200	1.200	1.200	=	

Cuadro 3. Mercados mayoristas. Precios de venta de frutas frescas (continuación)
2022 (17 al 23 de diciembre)

Productos y mercados	Pesos por kilogramo				Tendencia	Productos y mercados	Pesos por kilogramo				Tendencia
	Mínimo	Máximo	Medio				Mínimo	Máximo	Medio		
Mango Yulima (continuación)						Manzana royal gala importada					
Medellín, Plaza Minorista "José María Villa"	1.500	1.800	1.635		+	Arauca (Arauca)	11.800	12.400	12.083		-
Pereira, La 41	1.520	1.800	1.653		+	Armenia, Mercar	6.842	7.105	7.018		=
Pereira, Mercasa	1.400	1.600	1.577		+	Bogotá, D.C., Corabastos	8.684	9.474	9.042		+
Tibasosa (Boyacá), Coomproriente	1.357	1.786	1.487		+	Bucaramanga, Centroabastos	8.250	8.500	8.381		-
Tunja, Complejo de Servicios del Sur	1.071	1.250	1.147		-	Cali, Cavasa	8.158	8.421	8.355		+
						Cali, Santa Elena	7.895	8.158	8.026		+
Manzana nacional						Cartago (Valle del Cauca)	8.421	9.053	8.816		+
Bogotá, D.C., Corabastos	3.000	3.250	3.090		-	Chiquinquirá (Boyacá)	8.947	9.211	9.079		+
Duitama (Boyacá), Mercaplaza	2.727	2.727	2.727		=	Cúcuta, Cenabastos	9.000	9.250	9.188		+
Medellín, Central Mayorista de Antioquia	3.500	3.700	3.583		-	Duitama (Boyacá), Mercaplaza	8.947	8.947	8.947		+
Tibasosa (Boyacá), Coomproriente	2.727	2.727	2.727		+	Florencia (Cauquetá)	9.316	9.526	9.421		-
Tunja, Complejo de Servicios del Sur	2.273	2.500	2.386		-	Ibagué, Plaza La 21	8.421	9.474	9.181		-
						Manizales, Centro Galerías	8.947	9.211	9.079		-
Manzana roja importada						Medellín, Central Mayorista de Antioquia	8.158	8.684	8.536		-
Arauca (Arauca)	8.650	9.000	8.825		-	Montería, Mercado del Sur	8.684	8.947	8.860		+
Armenia, Mercar	7.368	7.632	7.544		=	Neiva, Surabastos	9.053	9.632	9.272		+
Bogotá, D.C., Corabastos	8.684	9.474	9.079		-	Palmira (Valle del Cauca)	8.158	8.421	8.322		+
Bucaramanga, Centroabastos	8.500	9.000	8.646		+	Pamplona (Norte de Santander)	8.500	9.000	8.750		-
Buenaventura (Valle del Cauca)	8.421	8.684	8.588		-	Pasto, El Potrerillo	8.684	8.947	8.772		+
Cali, Cavasa	7.895	8.158	8.109		+	Pereira, La 41	7.895	8.421	8.158		+
Cali, Santa Elena	7.632	7.895	7.763		-	Pereira, Mercasa	7.895	8.947	8.487		+
Cartagena, Bazurto	8.421	9.263	8.877		=	Popayán, Plaza de mercado del barrio Bolívar	7.895	8.421	8.191		-
Cartago (Valle del Cauca)	8.842	9.211	8.987		+	Rionegro (Antioquia)	8.684	9.211	8.816		-
Chiquinquirá (Boyacá)	8.947	9.211	9.079		+	San Gil (Santander)	9.000	9.000	9.000		=
Cúcuta, Cenabastos	9.000	9.250	9.083		+	Socorro (Santander)	9.000	9.000	9.000		=
Duitama (Boyacá), Mercaplaza	8.684	8.947	8.860		=	Tibasosa (Boyacá), Coomproriente	8.684	9.474	9.000		-
Florencia (Cauquetá)	9.316	9.579	9.439		-	Tuluá (Valle del Cauca)	9.474	9.737	9.632		+
Ibagué, Plaza La 21	8.421	9.474	8.816		+	Tunja, Complejo de Servicios del Sur	8.421	8.947	8.684		-
La Unión (Nariño)	8.947	9.211	9.079		+	Túquerres (Nariño)	8.947	9.211	9.079		+
Manizales, Centro Galerías	8.684	9.211	8.947		+	Valledupar, Mercado Nuevo	8.000	8.500	8.167		+
Medellín, Central Mayorista de Antioquia	7.895	8.684	8.322		-	Villavicencio, CAV	8.947	8.947	8.947		=
Montería, Mercado del Sur	8.421	9.211	8.904		+						
Neiva, Surabastos	8.684	9.368	9.132		+	Manzana verde importada					
Palmira (Valle del Cauca)	8.158	8.421	8.257		=	Arauca (Arauca)	11.533	12.000	11.767		-
Pamplona (Norte de Santander)	9.000	9.000	9.000		-	Armenia, Mercar	7.368	7.632	7.456		=
Pereira, La 41	7.895	8.421	8.289		+	Bogotá, D.C., Corabastos	8.947	9.474	9.421		-
Pereira, Mercasa	7.895	8.947	8.487		+	Bucaramanga, Centroabastos	8.000	8.750	8.438		+
Popayán, Plaza de mercado del barrio Bolívar	7.895	8.421	8.191		-	Buenaventura (Valle del Cauca)	8.684	8.842	8.737		-
Rionegro (Antioquia)	8.421	9.211	8.695		+	Cali, Cavasa	8.158	8.421	8.355		+
San Gil (Santander)	10.000	10.000	10.000		n.d.	Cali, Santa Elena	7.895	8.158	8.070		+
Sincelejo, Nuevo Mercado	8.500	8.500	8.500		=	Cartagena, Bazurto	8.421	9.263	8.877		+
Tibasosa (Boyacá), Coomproriente	8.684	8.947	8.868		-	Cartago (Valle del Cauca)	8.316	9.211	8.763		+
Tuluá (Valle del Cauca)	9.263	10.000	9.658		+	Chiquinquirá (Boyacá)	8.947	9.211	9.079		+
Tunja, Complejo de Servicios del Sur	8.421	8.947	8.633		-	Cúcuta, Cenabastos	9.000	9.500	9.417		+
Túquerres (Nariño)	9.211	9.211	9.211		+	Duitama (Boyacá), Mercaplaza	8.947	8.947	8.947		+
Valledupar, Mercado Nuevo	8.421	8.684	8.596		=	Florencia (Cauquetá)	9.526	9.737	9.596		-
Villavicencio, CAV	8.947	8.947	8.947		=	Ibagué, Plaza La 21	8.421	9.474	9.006		-
Yopal (Casare)	8.947	9.211	9.079		-	La Unión (Nariño)	9.211	9.211	9.211		+

Cuadro 3. Mercados mayoristas. Precios de venta de frutas frescas (continuación)
2022 (17 al 23 de diciembre)

Productos y mercados	Pesos por kilogramo				Tendencia	Productos y mercados	Pesos por kilogramo				Tendencia
	Mínimo	Máximo	Medio				Mínimo	Máximo	Medio		
Manzana verde importada (continuación)						Maracuyá (continuación)					
Manizales, Centro Galerías	8.947	9.211	9.079	=		Tunja, Complejo de Servicios del Sur	3.000	3.200	3.067	-	
Medellín, Central Mayorista de Antioquia	8.421	8.947	8.816	-		Túquerres (Nariño)	3.333	3.667	3.533	-	
Montería, Mercado del Sur	8.421	9.474	9.101	+		Villavicencio, CAV	2.800	3.000	2.967	-	
Neiva, Surabastos	9.211	9.632	9.377	+		Yopal (Casanare)	2.900	3.000	2.967	n.d.	
Palmira (Valle del Cauca)	8.421	8.684	8.520	+		Maracuyá antioqueño					
Pamplona (Norte de Santander)	8.750	9.000	8.875	-		Medellín, Central Mayorista de Antioquia	2.300	2.600	2.502	-	
Pasto, El Potrerillo	7.368	8.947	8.158	-		Montería, Mercado del Sur	2.300	3.000	2.483	-	
Pereira, La 41	7.895	8.421	8.158	+		Sincelejo, Nuevo Mercado	2.900	3.200	3.075	=	
Pereira, Mercasa	8.158	8.947	8.531	+		Maracuyá huilense					
Popayán, Plaza de mercado del barrio Bolívar	6.842	7.105	7.007	+		Florencia (Caquetá)	2.800	2.880	2.827	+	
Rionegro (Antioquia)	8.684	9.211	8.947	+		Neiva, Surabastos	2.800	3.200	3.015	-	
San Gil (Santander)	9.000	9.000	9.000	=		Maracuyá santandereano					
Sincelejo, Nuevo Mercado	8.500	8.500	8.500	+		Santa Marta (Magdalena)	4.333	4.667	4.567	+	
Socorro (Santander)	9.000	9.000	9.000	=		Valledupar, Mercabastos	3.333	4.000	3.667	=	
Tibasosa (Boyacá), Coomproriente	8.421	9.474	8.967	-		Maracuyá valluno					
Tuluá (Valle del Cauca)	9.368	9.474	9.421	+		Barranquilla, Barranquillita	3.000	3.300	3.189	-	
Tunja, Complejo de Servicios del Sur	8.421	8.947	8.735	-		Melón Cantalup					
Valledupar, Mercado Nuevo	8.421	8.947	8.684	=		Arauca (Arauca)	4.500	5.000	4.750	++	
Villavicencio, CAV	8.947	8.947	8.947	=		Armenia, Mercar	2.800	3.000	2.911	-	
Yopal (Casanare)	9.474	9.737	9.605	=		Bogotá, D.C., Corabastos	2.500	3.500	3.051	+++	
Maracuyá						Bucaramanga, Centroabastos	3.800	4.200	3.967	++	
Arauca (Arauca)	3.000	3.700	3.350	-		Cali, Cavasa	3.000	3.400	3.204	+	
Armenia, Mercar	3.800	4.000	3.867	=		Cali, Santa Elena	3.200	3.400	3.325	-	
Barranquilla, Granabastos	3.300	3.500	3.408	-		Cartago (Valle del Cauca)	3.700	4.000	3.867	+	
Bogotá, D.C., Corabastos	2.800	3.600	3.061	-		Chiquinquirá (Boyacá)	2.273	2.727	2.509	+++	
Bucaramanga, Centroabastos	2.667	3.533	3.083	-		Cúcuta, Cenabastos	2.300	2.500	2.378	+	
Buenaventura (Valle del Cauca)	3.800	4.200	4.000	-		Duitama (Boyacá), Mercaplaza	3.636	3.864	3.712	+++	
Cali, Cavasa	3.000	3.300	3.154	-		Ibagué, Plaza La 21	2.200	3.000	2.531	+++	
Cali, Santa Elena	3.000	3.400	3.225	-		Manizales, Centro Galerías	3.500	4.000	3.833	-	
Cartago (Valle del Cauca)	3.700	3.900	3.800	-		Medellín, Central Mayorista de Antioquia	3.800	4.300	4.063	-	
Chiquinquirá (Boyacá)	3.500	3.500	3.500	-		Neiva, Surabastos	2.000	3.500	2.750	+++	
Cúcuta, Cenabastos	4.000	4.500	4.104	+		Palmira (Valle del Cauca)	2.500	3.200	2.788	+++	
Duitama (Boyacá), Mercaplaza	3.500	4.000	3.767	=		Pasto, El Potrerillo	3.200	3.500	3.417	-	
Ibagué, Plaza La 21	3.200	3.600	3.262	-		Pereira, Mercasa	3.000	3.800	3.446	-	
La Ceja (Antioquia)	3.000	3.500	3.156	-		San Gil (Santander)	2.800	3.000	2.900	=	
Manizales, Centro Galerías	3.200	3.500	3.350	+		Santa Marta (Magdalena)	2.500	2.600	2.550	n.d.	
Medellín, Plaza Minorista "José María Villa"	2.500	3.000	2.725	-		Socorro (Santander)	2.800	2.800	2.800	n.d.	
Palmira (Valle del Cauca)	3.400	3.500	3.450	-		Tibasosa (Boyacá), Coomproriente	3.182	3.409	3.210	+	
Pamplona (Norte de Santander)	3.000	4.000	3.533	-		Tunja, Complejo de Servicios del Sur	2.273	2.727	2.424	+	
Pasto, El Potrerillo	2.833	3.167	3.028	-		Valledupar, Mercado Nuevo	1.700	2.000	1.819	-	
Pereira, La 41	3.500	4.000	3.700	+		Villavicencio, CAV	3.500	4.000	3.783	+++	
Pereira, Mercasa	3.500	4.000	3.700	-		Mora de Castilla					
Popayán, Plaza de mercado del barrio Bolívar	3.500	3.600	3.538	+		Arauca (Arauca)	3.600	3.600	3.600	+	
Rionegro (Antioquia)	2.800	3.300	3.050	-		Armenia, Mercar	5.000	5.600	5.333	+	
San Gil (Santander)	3.333	4.333	3.750	++		Barranquilla, Barranquillita	3.440	5.600	4.433	-	
Socorro (Santander)	3.667	4.000	3.833	+		Barranquilla, Granabastos	3.280	4.840	4.053	-	
Sonsón (Antioquia)	2.500	3.000	2.750	++							
Tibasosa (Boyacá), Coomproriente	3.000	3.500	3.188	-							
Tuluá (Valle del Cauca)	3.500	4.000	3.717	+							

Cuadro 3. Mercados mayoristas. Precios de venta de frutas frescas (continuación)
2022 (17 al 23 de diciembre)

Productos y mercados	Pesos por kilogramo				Tendencia	Productos y mercados	Pesos por kilogramo				Tendencia
	Mínimo	Máximo	Medio				Mínimo	Máximo	Medio		
Mora de Castilla (continuación)						Naranja Sweet					
Bogotá, D.C., Corabastos	3.000	4.667	4.117		++	Armenia, Mercar	1.000	1.100	1.050		=
Bucaramanga, Centroabastos	2.640	2.800	2.692		-	Armenia, Retiro	1.000	1.100	1.050		=
Buenaventura (Valle del Cauca)	3.500	4.000	3.750		-	Bogotá, D.C., Corabastos	1.750	2.000	1.918		++
Cali, Cavasa	2.800	2.800	2.800		-	Cali, Cavasa	1.360	1.400	1.379		+
Cali, Santa Elena	2.800	3.600	3.220		+	Cali, Santa Elena	1.160	1.300	1.230		+
Cartagena, Bazurto	3.200	3.840	3.573		-	Cartago (Valle del Cauca)	1.500	1.600	1.540		+
Cartago (Valle del Cauca)	2.800	3.400	3.200		+	Florencia (Caquetá)	1.240	1.300	1.267		+
Chiquinquirá (Boyacá)	2.500	3.000	2.750		+	Ibagué, Plaza La 21	1.360	1.800	1.658		++
Cúcuta, Cenabastos	2.667	3.000	2.856		-	Neiva, Surabastos	1.250	1.750	1.516		++
Duitama (Boyacá), Mercaplaza	2.400	2.500	2.467		-	Pereira, La 41	1.500	1.800	1.700		++
Ibagué, Plaza La 21	3.200	3.600	3.439		++	Pereira, Mercasa	1.500	2.000	1.658		+++
Ipiales (Nariño), Ipiales somos todos	1.875	2.250	2.111		++	Popayán, Plaza de mercado del barrio Bolívar	1.360	1.400	1.385		+
Manizales, Centro Galerías	5.000	5.000	5.000		++	Tuluá (Valle del Cauca)	1.400	1.600	1.460		+
Medellín, Central Mayorista de Antioquia	2.400	3.300	2.740		-						
Montería, Mercado del Sur	3.000	3.400	3.267		-	Naranja Valencia					
Neiva, Surabastos	2.560	4.000	3.147		++	Barranquilla, Barranquillita	1.920	1.920	1.920		++
Palmira (Valle del Cauca)	3.200	3.600	3.320		-	Bogotá, D.C., Corabastos	1.750	2.000	1.918		++
Pamplona (Norte de Santander)	1.840	2.240	2.013		-	Bucaramanga, Centroabastos	1.000	1.120	1.080		+
Pasto, El Potrerillo	2.750	3.500	3.125		+++	Bucaramanga, Mercados del centro	1.120	1.200	1.173		+++
Pereira, La 41	4.000	4.000	4.000		++	Buenaventura (Valle del Cauca)	1.600	1.660	1.630		=
Pereira, Mercasa	3.500	4.500	4.000		++	Cartago (Valle del Cauca)	1.360	1.400	1.390		+
Popayán, Plaza de mercado del barrio Bolívar	3.200	3.840	3.547		-	Duitama (Boyacá), Mercaplaza	1.000	1.100	1.067		+
San Gil (Santander)	2.800	2.800	2.800		-	Florencia (Caquetá)	1.100	1.200	1.167		+
Santa Marta (Magdalena)	3.200	3.600	3.320		+	Ipiales (Nariño), Ipiales somos todos	1.625	1.750	1.693		+
Sincelejo, Nuevo Mercado	3.400	3.600	3.561		+	La Ceja (Antioquia)	2.000	2.500	2.156		++
Socorro (Santander)	3.000	3.000	3.000		++	Manizales, Centro Galerías	1.500	1.500	1.500		++
Tibasosa (Boyacá), Coomproriente	3.000	3.400	3.075		-	Medellín, Central Mayorista de Antioquia	1.700	2.000	1.863		+
Tuluá (Valle del Cauca)	4.480	5.200	4.827		+++	Medellín, Plaza Minorista "José María Villa"	1.600	2.100	1.806		+
Tunja, Complejo de Servicios del Sur	2.200	2.500	2.350		+	Montería, Mercado del Sur	1.500	1.750	1.640		=
Valledupar, Mercabastos	3.600	4.000	3.756		-	Pereira, Mercasa	1.500	2.000	1.658		++
Villavicencio, CAV	3.700	4.000	3.925		+	Rionegro (Antioquia)	1.800	2.500	2.175		+
Yopal (Casanare)	5.000	5.000	5.000		++	Sincelejo, Nuevo Mercado	1.625	1.700	1.650		+
						Tibasosa (Boyacá), Coomproriente	1.700	2.100	1.938		++
						Tunja, Complejo de Servicios del Sur	1.000	1.100	1.038		-
						Túquerres (Nariño)	1.625	1.750	1.717		++
						Valledupar, Mercabastos	1.364	1.818	1.641		+
						Villavicencio, CAV	880	1.280	1.077		++
						Yopal (Casanare)	600	640	613		-
Naranja común						Papaya Maradol					
Arauca (Arauca)	1.087	1.196	1.141		+	Arauca (Arauca)	2.500	2.800	2.675		-
Barranquilla, Barranquillita	600	600	600		+	Armenia, Mercar	1.800	2.000	1.867		-
Cartagena, Bazurto	800	960	858		+	Bucaramanga, Centroabastos	2.000	2.400	2.133		+
Chiquinquirá (Boyacá)	667	833	778		++	Buenaventura (Valle del Cauca)	2.600	2.800	2.700		-
Cúcuta, Cenabastos	833	1.000	853		-	Cali, Cavasa	1.800	2.200	1.967		-
Cúcuta, La Nueva Sexta	833	1.000	847		+	Cali, Santa Elena	2.000	2.200	2.100		-
Montería, Mercado del Sur	800	960	847		++	Cartago (Valle del Cauca)	1.800	2.000	1.917		-
Neiva, Surabastos	800	1.300	1.003		n.d.	Chiquinquirá (Boyacá)	1.389	1.667	1.537		=
Pamplona (Norte de Santander)	600	900	783		+++	Cúcuta, Cenabastos	2.000	2.200	2.071		+
San Gil (Santander)	400	600	533		+						
Santa Bárbara (Antioquia)	400	700	524		-						
Socorro (Santander)	600	600	600		n.d.						
Sonsón (Antioquia)	800	1.000	850		+						
Tunja, Complejo de Servicios del Sur	1.500	1.667	1.611		+						
Valledupar, Mercado Nuevo	800	800	800		++						

Cuadro 3. Mercados mayoristas. Precios de venta de frutas frescas (continuación)
2022 (17 al 23 de diciembre)

Productos y mercados	Pesos por kilogramo				Tendencia	Productos y mercados	Pesos por kilogramo				Tendencia
	Mínimo	Máximo	Medio				Mínimo	Máximo	Medio		
Papaya Maradol (continuación)						Patilla (continuación)					
Cúcuta, La Nueva Sexta	2.000	2.200	2.100		+	Cúcuta, Cenabastos	2.000	2.000	2.000		=
Duitama (Boyacá), Mercaplaza	1.333	1.389	1.370		+	Ibagué, Plaza La 21	1.400	1.600	1.500		+
Florencia (Caquetá)	1.900	2.000	1.967		+	Medellín, Central Mayorista de Antioquia	900	1.100	967		+
Ipiales (Nariño), Ipiales somos todos	2.500	2.600	2.550		+	Medellín, Plaza Minorista "José María Villa"	1.200	1.400	1.313		++
La Ceja (Antioquia)	2.800	3.400	3.011		+	Montería, Mercado del Sur	1.200	1.600	1.436		-
La Unión (Nariño)	2.500	3.000	2.750		=	Palmira (Valle del Cauca)	1.700	2.000	1.825		+
Manizales, Centro Galerías	1.800	2.000	1.950		=	Pasto, El Potrerillo	1.800	2.500	2.083		+
Medellín, Central Mayorista de Antioquia	2.500	2.600	2.558		-	Pereira, La 41	1.600	1.800	1.675		=
Neiva, Surabastos	2.000	2.200	2.129		+	Pereira, Mercasa	1.600	1.800	1.667		+
Palmira (Valle del Cauca)	1.800	2.200	1.975		-	Popayán, Plaza de mercado del barrio Bolívar	1.700	1.800	1.763		-
Pamplona (Norte de Santander)	2.300	2.500	2.400		-	Rionegro (Antioquia)	1.500	2.000	1.683		+
Pasto, El Potrerillo	1.917	2.500	2.097		+	San Gil (Santander)	1.600	1.600	1.600		-
Pereira, La 41	1.800	2.200	2.008		-	Sincelejo, Nuevo Mercado	1.500	1.500	1.500		+
Pereira, Mercasa	1.800	2.000	1.942		-	Socorro (Santander)	1.500	1.600	1.550		-
Popayán, Plaza de mercado del barrio Bolívar	2.000	2.200	2.113		-	Tuluá (Valle del Cauca)	1.700	2.000	1.875		+
Rionegro (Antioquia)	2.800	3.200	3.042		+	Tunja, Complejo de Servicios del Sur	1.500	1.700	1.622		+
San Gil (Santander)	1.250	1.250	1.250		-	Valledupar, Mercado Nuevo	1.100	1.100	1.100		-
Socorro (Santander)	1.500	1.750	1.625		=	Villavicencio, CAV	1.800	2.000	1.933		+
Tibasosa (Boyacá), Coomproriente	1.500	1.778	1.632		+						
Tuluá (Valle del Cauca)	1.300	1.600	1.463		-	Patilla baby					
Tunja, Complejo de Servicios del Sur	1.350	1.500	1.444		+	Bogotá, D.C., Corabastos	1.800	2.000	1.943		+
						Bucaramanga, Centroabastos	1.500	1.800	1.567		-
Papaya Paulina						Cali, Cavasa	1.400	1.500	1.471		-
Bogotá, D.C., Corabastos	1.667	2.000	1.859		-	Chiquiquirá (Boyacá)	2.500	3.000	2.633		+
Bucaramanga, Centroabastos	2.000	2.400	2.133		+	Medellín, Central Mayorista de Antioquia	2.000	2.200	2.017		-
Ibagué, Plaza La 21	1.900	2.000	1.950		+	Pereira, Mercasa	2.000	2.500	2.158		-
Medellín, Plaza Minorista "José María Villa"	1.600	2.000	1.771		+	Tunja, Complejo de Servicios del Sur	2.000	2.500	2.156		-
Neiva, Surabastos	1.800	2.200	1.978		-						
Valledupar, Mercado Nuevo	1.300	1.500	1.478		+	Pera importada					
Villavicencio, CAV	1.100	1.300	1.204		-	Armenia, Mercar	6.842	6.842	6.842		=
						Bogotá, D.C., Corabastos	8.000	8.500	8.164		+
Papaya tainung						Bucaramanga, Centroabastos	7.500	8.500	8.294		+
Barranquilla, Barranquillita	2.000	2.100	2.011		+	Buenaventura (Valle del Cauca)	7.895	8.158	8.000		+
Bogotá, D.C., Corabastos	2.500	2.800	2.640		-	Cali, Cavasa	7.368	7.632	7.500		+
Cartagena, Bazurto	2.300	2.500	2.450		+	Cali, Santa Elena	6.842	7.368	7.193		-
Florencia (Caquetá)	1.700	1.800	1.767		-	Cartagena, Bazurto	8.421	9.737	9.132		+
Ibagué, Plaza La 21	1.900	2.000	1.961		+	Cartago (Valle del Cauca)	7.789	8.421	8.105		++
Medellín, Central Mayorista de Antioquia	2.400	2.600	2.517		+	Cúcuta, Cenabastos	7.500	7.500	7.500		=
Medellín, Plaza Minorista "José María Villa"	1.500	1.600	1.538		-	Duitama (Boyacá), Mercaplaza	8.421	8.684	8.509		-
Montería, Mercado del Sur	1.400	1.680	1.600		-	Florencia (Caquetá)	9.000	9.211	9.105		+
Sincelejo, Nuevo Mercado	1.500	1.667	1.567		+	Ibagué, Plaza La 21	9.474	10.000	9.561		-
Villavicencio, CAV	1.100	1.300	1.204		-	La Unión (Nariño)	8.947	9.211	9.079		+
						Manizales, Centro Galerías	7.500	8.000	7.813		=
Patilla						Medellín, Central Mayorista de Antioquia	8.421	8.947	8.728		-
Armenia, Mercar	1.800	2.000	1.933		=	Montería, Mercado del Sur	8.947	9.211	9.035		+
Bogotá, D.C., Corabastos	1.400	1.700	1.558		=	Neiva, Surabastos	8.889	9.444	9.179		+
Bucaramanga, Centroabastos	1.600	1.800	1.650		-	Palmira (Valle del Cauca)	7.368	7.632	7.467		+
Cali, Cavasa	1.800	2.000	1.888		+	Pamplona (Norte de Santander)	8.000	8.500	8.250		=
Cali, Santa Elena	1.500	1.600	1.533		-	Pasto, El Potrerillo	7.368	8.421	7.895		-
Cartagena, Bazurto	1.400	1.800	1.642		+	Pereira, La 41	7.250	7.500	7.438		+
Cartago (Valle del Cauca)	1.700	1.900	1.800		-	Pereira, Mercasa	7.000	7.500	7.333		=

Cuadro 3. Mercados mayoristas. Precios de venta de frutas frescas (continuación)
2022 (17 al 23 de diciembre)

Productos y mercados	Pesos por kilogramo				Tendencia	Productos y mercados	Pesos por kilogramo				Tendencia
	Mínimo	Máximo	Medio				Mínimo	Máximo	Medio		
Pera importada (continuación)						Piña perolera					
Popayán, Plaza de mercado del barrio Bolívar	6.842	7.105	6.967		+	Barranquilla, Barranquillita	2.320	2.400	2.391		+
Rionegro (Antioquia)	8.421	9.474	8.893		+	Barranquilla, Granabastos	1.800	1.880	1.840		-
San Gil (Santander)	9.500	9.500	9.500		+	Bogotá, D.C., Corabastos	1.467	1.667	1.584		-
Tibasosa (Boyacá), Coomproriente	7.895	8.947	8.520		+	Bucaramanga, Centroabastos	1.333	1.433	1.385		=
Tuluá (Valle del Cauca)	8.684	9.737	9.211		+++	Chiquinquirá (Boyacá)	1.333	1.500	1.472		=
Valledupar, Mercado Nuevo	8.250	8.750	8.458		+	Cúcuta, Cenabastos	1.667	1.833	1.812		-
Villavicencio, CAV	7.000	8.500	7.896		+	Duitama (Boyacá), Mercaplaza	1.500	1.500	1.500		=
Yopal (Casanare)	6.750	7.000	6.875		=	Florencia (Caquetá)	1.786	1.964	1.845		+
Pera nacional						Montería, Mercado del Sur	1.400	1.520	1.460		-
Bogotá, D.C., Corabastos	5.435	6.087	5.688		-	Neiva, Surabastos	2.000	2.321	2.155		n.d.
Chiquinquirá (Boyacá)	4.800	5.600	5.333		n.d.	Pamplona (Norte de Santander)	1.533	1.833	1.706		-
Medellín, Central Mayorista de Antioquia	7.083	7.083	7.083		+	San Gil (Santander)	1.167	1.167	1.167		=
San Gil (Santander)	6.000	6.000	6.000		=	Sincelejo, Nuevo Mercado	1.600	1.600	1.600		-
Tunja, Complejo de Servicios del Sur	5.217	5.435	5.362		=	Tibasosa (Boyacá), Coomproriente	1.500	1.767	1.667		+
Piña gold						Valledupar, Mercabastos	2.200	2.400	2.250		+
Armenia, Mercar	2.000	2.200	2.067		=	Pitahaya					
Bogotá, D.C., Corabastos	2.182	2.545	2.352		-	Arauca (Arauca)	9.000	13.000	11.500		+
Bucaramanga, Centroabastos	2.300	2.400	2.350		-	Bucaramanga, Centroabastos	7.000	10.000	8.583		-
Buenaventura (Valle del Cauca)	2.400	2.600	2.500		-	Cúcuta, Cenabastos	11.000	12.000	11.417		-
Cali, Cavasa	1.800	2.200	1.954		-	Medellín, Central Mayorista de Antioquia	8.000	10.500	9.425		-
Cali, Santa Elena	1.800	1.900	1.850		-	Neiva, Surabastos	4.000	9.000	6.667		-
Cartagena, Bazurto	2.000	3.000	2.367		-	Pereira, Mercasa	10.000	12.000	10.833		-
Cartago (Valle del Cauca)	2.600	2.900	2.717		-	Tibasosa (Boyacá), Coomproriente	6.000	12.000	8.250		-
Chiquinquirá (Boyacá)	1.750	2.000	1.917		-	Tunja, Complejo de Servicios del Sur	8.000	9.000	8.278		+
Cúcuta, Cenabastos	2.300	2.500	2.371		-	Villavicencio, CAV	10.000	12.000	10.833		-
Duitama (Boyacá), Mercaplaza	2.400	2.500	2.433		=	Tangelo					
Ibagué, Plaza La 21	2.300	2.500	2.408		-	Bogotá, D.C., Corabastos	3.600	4.000	3.794		+
La Unión (Nariño)	2.500	3.000	2.750		=	Bucaramanga, Centroabastos	2.600	3.200	2.978		+++
Manizales, Centro Galerías	2.300	2.500	2.367		-	Cartago (Valle del Cauca)	2.300	2.500	2.400		-
Medellín, Central Mayorista de Antioquia	2.400	2.600	2.488		+	Manizales, Centro Galerías	2.000	2.200	2.067		=
Medellín, Plaza Minorista "José María Villa"	2.300	2.700	2.485		+	Pereira, Mercasa	2.000	3.000	2.325		++
Montería, Mercado del Sur	1.800	2.200	1.950		-	Tibasosa (Boyacá), Coomproriente	2.600	2.800	2.650		++
Neiva, Surabastos	2.400	2.700	2.508		+	Tunja, Complejo de Servicios del Sur	2.000	2.400	2.156		-
Palmira (Valle del Cauca)	1.800	2.200	2.000		+	Villavicencio, CAV	2.609	3.913	3.333		+++
Pasto, El Potrerillo	1.800	2.000	1.889		+	Tomate de árbol					
Pereira, La 41	2.500	2.900	2.733		=	Arauca (Arauca)	3.500	3.864	3.682		-
Pereira, Mercasa	2.500	2.600	2.533		+	Armenia, Mercar	2.600	2.600	2.600		=
Rionegro (Antioquia)	2.800	3.200	3.025		+	Barranquilla, Barranquillita	2.200	2.300	2.275		+
Santa Marta (Magdalena)	2.200	2.200	2.200		+	Barranquilla, Granabastos	2.400	2.500	2.425		+
Sincelejo, Nuevo Mercado	1.900	2.000	1.983		+	Bogotá, D.C., Corabastos	2.000	2.400	2.231		-
Tibasosa (Boyacá), Coomproriente	2.600	2.800	2.700		-	Bucaramanga, Centroabastos	2.160	2.400	2.207		+
Tuluá (Valle del Cauca)	1.800	2.200	1.954		+	Buenaventura (Valle del Cauca)	2.500	2.600	2.550		-
Tunja, Complejo de Servicios del Sur	1.900	2.250	2.056		-	Cali, Cavasa	2.000	2.200	2.083		-
Valledupar, Mercado Nuevo	2.500	2.700	2.583		+	Cali, Santa Elena	2.500	2.600	2.563		+
Piña manzana						Cartagena, Bazurto	2.400	3.000	2.578		-
Cali, Santa Elena	1.400	1.500	1.450		=	Cartago (Valle del Cauca)	2.700	3.200	2.950		++
Popayán, Plaza de mercado del barrio Bolívar	2.000	2.000	2.000		++	Chiquinquirá (Boyacá)	1.600	2.200	2.000		++
						Cúcuta, Cenabastos	3.200	3.200	3.200		-

Cuadro 3. Mercados mayoristas. Precios de venta de frutas frescas (continuación)
2022 (17 al 23 de diciembre)

Productos y mercados	Pesos por kilogramo				Tendencia	Productos y mercados	Pesos por kilogramo				Tendencia
	Mínimo	Máximo	Medio				Mínimo	Máximo	Medio		
Tomate de árbol (continuación)						Uva importada					
Duitama (Boyacá), Mercaplaza	1.800	2.000	1.867	-		Arauca (Arauca)	14.000	17.500	16.000	+	
El Santuario (Antioquia)	1.500	1.600	1.550	-		Bogotá, D.C., Corabastos	15.000	16.250	15.371	+	
Florencia (Caquetá)	3.520	3.600	3.573	+		Bucaramanga, Centroabastos	14.375	15.250	14.984	+	
Ibagué, Plaza La 21	2.400	3.040	2.588	-		Cali, Cavasa	13.529	14.118	13.824	-	
Ipiiales (Nariño), Ipiiales somos todos	2.917	3.400	3.204	++		Cali, Santa Elena	12.941	13.529	13.039	+	
La Ceja (Antioquia)	1.700	2.500	1.975	-		Cúcuta, Cenabastos	17.500	18.750	18.125	=	
La Unión (Antioquia)	1.600	1.700	1.625	+		Medellín, Central Mayorista de Antioquia	14.375	15.000	14.714	-	
Manizales, Centro Galerías	2.000	2.000	2.000	-		San Gil (Santander)	17.500	17.500	17.500	=	
Medellín, Central Mayorista de Antioquia	1.800	2.100	1.979	-		Socorro (Santander)	17.500	17.500	17.500	+	
Medellín, Plaza Minorista "José María Villa"	2.000	2.300	2.129	+		Valledupar, Mercado Nuevo	13.750	16.250	15.417	+	
Montería, Mercado del Sur	2.000	2.400	2.190	+		Villavicencio, CAV	15.000	16.875	15.885	-	
Neiva, Surabastos	2.000	2.800	2.417	-		Uva Isabela					
Palmira (Valle del Cauca)	2.400	2.500	2.463	-		Arauca (Arauca)	3.200	3.600	3.400	-	
Pamplona (Norte de Santander)	2.917	3.125	2.986	-		Armenia, Mercar	4.229	4.405	4.356	-	
Pasto, El Potrerillo	3.000	3.200	3.125	+		Bogotá, D.C., Corabastos	3.378	4.178	3.856	-	
Peñol (Antioquia)	1.500	1.700	1.611	+		Bucaramanga, Centroabastos	2.880	3.440	3.290	-	
Pereira, La 41	2.000	2.200	2.100	+		Cali, Cavasa	2.400	2.560	2.457	-	
Pereira, Mercasa	2.000	2.300	2.071	-		Cali, Santa Elena	2.400	2.560	2.480	+	
Popayán, Plaza de mercado del barrio Bolívar	1.600	1.888	1.746	-		Chiquinquirá (Boyacá)	3.600	4.000	3.907	+	
Rionegro (Antioquia)	1.700	2.000	1.804	-		Cúcuta, Cenabastos	4.000	4.800	4.617	+	
San Gil (Santander)	2.800	2.800	2.800	=		Duitama (Boyacá), Mercaplaza	2.400	2.560	2.453	-	
San Vicente (Antioquia)	1.600	1.700	1.650	+		Ibagué, Plaza La 21	2.720	3.200	2.844	+	
Santa Marta (Magdalena)	2.800	3.200	3.050	-		Ipiiales (Nariño), Ipiiales somos todos	2.720	2.800	2.782	+	
Sincelejo, Nuevo Mercado	2.000	2.200	2.056	+		La Unión (Nariño)	3.600	3.600	3.600	-	
Socorro (Santander)	2.400	2.600	2.500	=		Medellín, Central Mayorista de Antioquia	3.600	4.000	3.800	+	
Sonsón (Antioquia)	1.500	1.600	1.550	-		Neiva, Surabastos	1.750	2.000	1.778	+	
Tibasosa (Boyacá), Coomproriente	2.400	2.800	2.640	-		Palmira (Valle del Cauca)	2.160	2.400	2.290	-	
Tuluá (Valle del Cauca)	2.800	3.200	3.050	++		Pamplona (Norte de Santander)	4.000	5.000	4.500	+	
Tunja, Complejo de Servicios del Sur	1.800	2.000	1.867	-		Pasto, El Potrerillo	2.800	3.040	2.833	-	
Túquerres (Nariño)	2.000	2.333	2.139	+		Popayán, Plaza de mercado del barrio Bolívar	2.720	2.880	2.810	-	
Valledupar, Mercabastos	2.400	2.600	2.500	+		Rionegro (Antioquia)	4.000	4.400	4.167	-	
Villavicencio, CAV	2.800	3.600	3.167	-		San Gil (Santander)	4.400	4.800	4.600	=	
Yopal (Casanare)	3.200	3.320	3.260	+		Socorro (Santander)	4.800	4.800	4.800	=	
Uchuva con cáscara						Tibasosa (Boyacá), Coomproriente	2.240	2.800	2.490	-	
Bogotá, D.C., Corabastos	3.000	3.500	3.140	+		Tuluá (Valle del Cauca)	2.560	2.720	2.640	-	
Bucaramanga, Centroabastos	4.000	4.400	4.133	-		Tunja, Complejo de Servicios del Sur	3.200	3.600	3.396	-	
Cúcuta, Cenabastos	3.500	4.000	3.604	=		Túquerres (Nariño)	2.880	3.040	2.953	-	
Ibagué, Plaza La 21	2.000	2.400	2.049	-		Villavicencio, CAV	3.333	3.833	3.535	+	
Medellín, Central Mayorista de Antioquia	3.500	4.000	3.773	+		Yopal (Casanare)	3.360	3.600	3.480	+++	

PRECIOS MAYORISTAS

Cuadro 3. Mercados mayoristas. Precios de venta de frutas frescas (conclusión)
2022 (17 al 23 de diciembre)

Productos y mercados	Pesos por kilogramo				Tendencia	Productos y mercados	Pesos por kilogramo				Tendencia
	Mínimo	Máximo	Medio	Precios			Mínimo	Máximo	Medio	Precios	
Uva red globe nacional						Uva roja					
Armenia, Mercar	9.600	9.600	9.600		-	Duitama (Boyacá), Mercaplaza	5.600	5.760	5.653		-
Bogotá, D.C., Corabastos	8.600	12.000	9.908		+	Florencia (Cauquetá)	11.000	12.000	11.500		+
Bucaramanga, Centroabastos	9.444	10.556	9.938		+	Ipiales (Nariño), Ipiales somos todos	7.222	7.556	7.389		-
Cali, Cavasa	8.556	9.111	8.866		+	Neiva, Surabastos	10.000	11.000	10.625		-
Cali, Santa Elena	7.467	9.067	8.178		++	Pereira, Mercasa	14.444	15.556	14.815		+
Cartagena, Bazurto	9.000	11.400	10.442		+	Sincelejo, Nuevo Mercado	9.000	10.000	9.667		++
Cartago (Valle del Cauca)	9.500	10.500	10.167		+	Tibasosa (Boyacá), Coomproriente	5.440	6.400	5.780		-
Ibagué, Plaza La 21	10.400	10.400	10.400		+	Túquerres (Nariño)	7.222	7.778	7.370		+
Manizales, Centro Galerías	7.200	9.600	8.380		-	Uva verde					
Medellín, Central Mayorista de Antioquia	8.889	10.556	9.704		=	Bogotá, D.C., Corabastos	10.556	12.222	11.212		+
Montería, Mercado del Sur	10.556	12.222	11.250		+	Cartago (Valle del Cauca)	9.440	10.000	9.660		-
Pereira, Mercasa	8.500	10.000	9.100		+	Medellín, Central Mayorista de Antioquia	9.444	11.667	10.213		+
Popayán, Plaza de mercado del barrio Bolívar	8.947	9.211	9.072		-	Neiva, Surabastos	13.000	14.000	13.500		+
San Gil (Santander)	9.091	9.091	9.091		++	Zapote					
Socorro (Santander)	9.091	9.091	9.091		+	Montería, Mercado del Sur	4.500	5.500	4.958		-
Tuluá (Valle del Cauca)	9.500	10.000	9.667		+						
Villavicencio, CAV	8.182	10.625	9.355		+						

TENDENCIAS

---	-	+	+++
Variación mayor al -20 %	Variación entre 0 % y -10 %	Variación entre 0 % y 10 %	Variación mayor al 20 %
--	=	++	n. d.
Variación entre -10 % y -20 %	Variación igual a 0 %	Variación entre 10 % y 20 %	No determinado

TUBÉRCULOS, RAÍCES Y PLÁTANOS

Mayor abastecimiento de papa parda pastusa

Durante la presente semana se redujeron las cotizaciones mayoristas de la papa parda pastusa en dieciséis de los diecisiete mercados en los que se ofreció. Según lo informado por las fuentes, el cese de las lluvias favoreció el incremento de las cosechas en las zonas de cultivo de Ventaquemada, Soracá, Sogamoso, Cucaita, Cómbita, Saboyá (Boyacá), Ipiales (Nariño), Ubaté, Carmen de Carupa, Capellanía (Cundinamarca) y Bogotá, lo que hizo que ingresara mayor volumen de producto a las plazas. En Manizales y Cavasa en Cali, por ejemplo, el descenso promedio en el precio fue del 16,35%, transándose el kilo a \$2.330 y a \$2.194, respectivamente.

A su vez, disminuyeron los precios mayoristas de las papas capira, única, superior, criolla limpia y sucia y suprema y de la yuca criolla. En el caso de la papa capira, por ejemplo, los comerciantes manifestaron que esta tendencia se debió al aumento en los niveles de producción en los municipios de Sonsón, La Unión, El Carmen de Viboral, El Santuario, San Vicente Ferrer, El Peñol (Antioquia), Túquerres, Pasto, Ipiales (Nariño) y Bogotá, a lo que se sumó la menor rotación del tubérculo durante la semana. Este comportamiento se evidenció en veintitrés de los veintisiete mercados en los que se vendió. Por ejemplo, en Mercasa en Pereira el kilo se negoció a \$2.753, 8,17% menos que la semana inmediatamente anterior.

Igualmente, cayeron las cotizaciones de la papa única en dieciocho de los veintinueve mercados que la vendieron, como resultado del incremento en las labores de recolección en las zonas productoras de Pasto, Ipiales

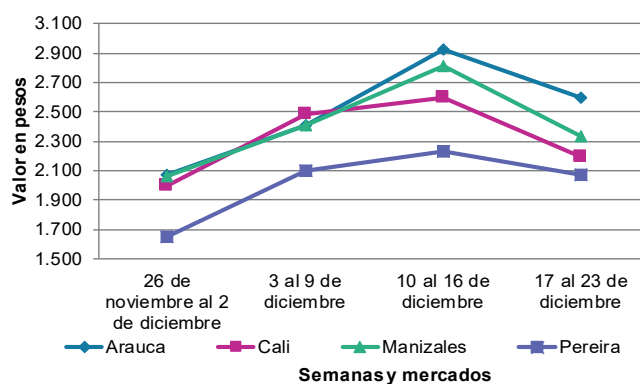
(Nariño), Cerrito, Guaca, Tona (Santander) y el Altiplano Cundiboyacense.

También descendieron los precios mayoristas de la papa superior, esta vez en trece de los catorce mercados que la comercializaron. Según las fuentes consultadas, este comportamiento se dio a raíz del mayor volumen de producto de primera calidad ingresado desde las zonas de cultivo de Cómbita, Aquitania, Pesca, Tota, Tunja, Ventaquemada, Belén (Boyacá), Túquerres, Ipiales (Nariño), Cerrito (Santander), Une, Chocontá, Villapinzón y Chipaque (Cundinamarca).

En cuanto a la yuca criolla, su precio se redujo en once de los quince mercados que la ofrecieron. Esto, en respuesta al incremento de la carga procedente de Mutatá (Antioquia), Canalete, Montería, Tierralta (Córdoba) y Saravena (Arauca), a lo que se sumó la baja comercialización de la raíz registrada en la semana.

Por el contrario, subieron las cotizaciones del plátano hartón verde en veinticuatro de los treinta y siete mercados que lo vendieron. Según lo comunicado por los comerciantes, esta tendencia estuvo motivada por la disminución en las actividades de recolección y el alza en los costos de producción. Esto, provocó un descenso en el ingreso del alimento proveniente de Pereira, Balboa, Belalcázar (Risaralda), San Juan de Urabá (Antioquia), Lorica, Moñitos, Los Córdobas y Tierralta (Córdoba). Por ejemplo, en Santa Marta y Popayán el incremento promedio en el precio fue del 7,07%, comercializándose el kilo a \$4.200 y a \$2.970, respectivamente.

Gráfico 3. Comportamiento de los precios de la papa parda pastusa 2022 (26 de noviembre al 23 de diciembre)



Fuente: DANE, SIPSA.

Cuadro 4. Mercados mayoristas. Precios de venta de tubérculos, raíces y plátanos 2022 (17 al 23 de diciembre)

Productos y mercados	Pesos por kilogramo				Tendencia	Productos y mercados	Pesos por kilogramo				Tendencia
	Mínimo	Máximo	Medio				Mínimo	Máximo	Medio		
Arracacha amarilla						Papa Betina					
Arauca (Arauca)	4.600	5.000	4.700		+	Ipiales (Nariño), Centro de acopio	1.800	2.000	1.883		+
Bogotá, D.C., Corabastos	3.833	4.833	4.154		+	Tunja, Complejo de Servicios del Sur	1.500	1.700	1.622		-
Bucaramanga, Centroabastos	3.360	3.680	3.487		-	Papa capira					
Buenaventura (Valle del Cauca)	4.320	4.400	4.373		-	Buenaventura (Valle del Cauca)	2.800	3.100	2.947		-
Cali, Cavasa	3.833	3.833	3.833		-	Cali, Cavasa	2.600	2.900	2.756		-
Cali, Santa Elena	4.167	4.333	4.222		+	Cali, Santa Elena	2.800	2.900	2.850		-
Chiquinquirá (Boyacá)	3.333	3.667	3.556		-	Cartago (Valle del Cauca)	2.700	3.000	2.868		++
Cúcuta, Cenabastos	4.400	4.800	4.500		+	El Carmen de Viboral (Antioquia)	2.900	3.100	3.000		-
Duitama (Boyacá), Mercaplaza	3.500	3.667	3.611		=	El Santuario (Antioquia)	3.000	3.300	3.150		+
Florencia (Cauquetá)	2.560	2.880	2.773		-	Ipiales (Nariño), Centro de acopio	2.200	2.400	2.283		-
Ibagué, Plaza La 21	3.680	4.000	3.847		+	Ipiales (Nariño), Ipiales somos todos	2.600	2.700	2.617		-
Neiva, Surabastos	4.160	4.512	4.316		-	La Ceja (Antioquia)	3.200	3.600	3.404		-
Palmira (Valle del Cauca)	4.333	4.583	4.444		-	La Unión (Antioquia)	2.700	3.000	2.900		-
Pamplona (Norte de Santander)	2.800	3.200	3.000		-	Manizales, Centro Galerías	2.700	2.900	2.783		-
Popayán, Plaza de mercado del barrio Bolívar	3.440	3.520	3.495		+	Marinilla (Antioquia)	2.900	3.000	2.992		-
San Gil (Santander)	4.000	4.000	4.000		+	Medellín, Central Mayorista de Antioquia	3.000	3.400	3.179		-
Tibasosa (Boyacá), Coomproriente	3.333	4.000	3.646		-	Medellín, Plaza Minorista "José María Villa"	3.000	3.400	3.200		-
Tunja, Complejo de Servicios del Sur	2.833	3.333	3.074		-	Montería, Mercado del Sur	3.000	3.400	3.250		-
Valledupar, Mercabastos	4.800	4.800	4.800		+	Palmira (Valle del Cauca)	2.800	2.900	2.850		+
Villavicencio, CAV	4.600	5.000	4.850		-	Pasto, El Potrerillo	2.500	2.700	2.567		-
Yopal (Casanare)	4.000	4.050	4.025		-	Peñol (Antioquia)	3.000	3.300	3.183		-
Arracacha blanca						Pereira, La 41	2.700	2.900	2.790		-
Armenia, Mercar	3.583	3.667	3.639		=	Pereira, Mercasa	2.500	2.960	2.753		-
Cartago (Valle del Cauca)	4.083	4.167	4.125		+	Popayán, Plaza de mercado del barrio Bolívar	2.200	2.400	2.263		-
Ipiales (Nariño), Ipiales somos todos	3.000	3.200	3.150		n.d.	Rionegro (Antioquia)	3.000	3.500	3.279		-
Manizales, Centro Galerías	4.355	4.516	4.462		+	San Vicente (Antioquia)	2.800	3.000	2.900		-
Medellín, Central Mayorista de Antioquia	4.250	5.000	4.792		+	Santa Bárbara (Antioquia)	3.300	3.500	3.425		+
Medellín, Plaza Minorista "José María Villa"	4.500	5.500	5.053		-	Sonsón (Antioquia)	3.000	3.250	3.063		-
Pasto, El Potrerillo	3.600	4.000	3.656		-	Tuluá (Valle del Cauca)	2.700	3.200	2.833		-
Pereira, La 41	4.333	4.367	4.350		+	Túquerres (Nariño)	2.200	2.400	2.346		-
Pereira, Mercasa	4.500	4.667	4.521		-	Papa criolla limpia					
San Vicente (Antioquia)	3.444	3.556	3.500		=	Arauca (Arauca)	2.500	2.708	2.578		-
Tuluá (Valle del Cauca)	4.000	4.167	4.083		-	Armenia, Mercar	2.000	2.167	2.056		-
Ñame criollo						Barranquilla, Barranquillita	2.940	3.200	3.051		+
Montería, Mercado del Sur	2.200	2.600	2.367		+	Barranquilla, Granabastos	2.900	3.040	2.973		-
Sincelejo, Nuevo Mercado	2.400	2.600	2.467		-	Bogotá, D.C., Corabastos	3.333	4.000	3.551		-
Ñame diamante						Bucaramanga, Centroabastos	2.400	2.800	2.549		+
Montería, Mercado del Sur	1.200	1.400	1.300		+	Cali, Cavasa	2.500	2.600	2.550		-
Sincelejo, Nuevo Mercado	1.200	1.400	1.233		=	Cali, Santa Elena	2.400	2.500	2.450		-
Valledupar, Mercabastos	1.500	1.700	1.622		+	Cartagena, Bazurto	3.200	3.800	3.553		-
Ñame espino						Cartago (Valle del Cauca)	2.600	2.800	2.717		-
Cartagena, Bazurto	2.200	2.400	2.339		-	Cúcuta, Cenabastos	2.400	2.700	2.519		-
Montería, Mercado del Sur	2.000	2.400	2.167		+	Duitama (Boyacá), Mercaplaza	2.200	2.400	2.300		-
Sincelejo, Nuevo Mercado	2.200	2.300	2.208		-	El Carmen de Viboral (Antioquia)	3.000	3.200	3.100		++
Valledupar, Mercabastos	2.600	2.800	2.725		n.d.	El Santuario (Antioquia)	2.800	3.100	2.967		+
						Florencia (Cauquetá)	2.700	2.800	2.733		+
						Ibagué, Plaza La 21	2.600	3.200	2.928		+

Cuadro 4. Mercados mayoristas. Precios de venta de tubérculos, raíces y plátanos (continuación)
2022 (17 al 23 de diciembre)

Productos y mercados	Pesos por kilogramo				Tendencia	Productos y mercados	Pesos por kilogramo				Tendencia
	Mínimo	Máximo	Medio				Mínimo	Máximo	Medio		
Papa criolla limpia (continuación)						Papa nevada					
Ipiales (Nariño), Ipiales somos todos	2.200	2.400	2.322	-		Cartago (Valle del Cauca)	3.750	4.000	3.891	+	
La Ceja (Antioquia)	3.000	4.000	3.639	++		El Carmen de Viboral (Antioquia)	3.200	3.200	3.200	-	
La Unión (Antioquia)	2.800	2.800	2.800	++		El Santuario (Antioquia)	2.800	3.000	2.950	-	
La Unión (Nariño)	2.400	2.600	2.450	+		Marinilla (Antioquia)	2.800	3.100	2.950	-	
Manizales, Centro Galerías	2.708	2.917	2.813	-		Medellín, Central Mayorista de Antioquia	3.000	3.200	3.117	-	
Marinilla (Antioquia)	2.700	3.100	2.908	+		Peñol (Antioquia)	2.800	3.500	3.217	+	
Medellín, Central Mayorista de Antioquia	2.800	3.400	3.138	+		Pereira, Mercasa	4.000	4.300	4.150	-	
Medellín, Plaza Minorista "José María Villa"	3.000	4.000	3.529	++		Rionegro (Antioquia)	3.100	3.500	3.304	-	
Montería, Mercado del Sur	4.000	4.500	4.167	+		San Vicente (Antioquia)	3.000	3.200	3.067	-	
Neiva, Surabastos	2.400	3.200	2.721	-		Papa parda pastusa					
Pamplona (Norte de Santander)	1.800	2.400	2.100	=		Arauca (Arauca)	2.400	2.900	2.600	-	
Pereira, La 41	2.840	3.200	3.023	-		Armenia, Mercar	1.360	1.600	1.460	-	
Pereira, Mercasa	2.960	3.200	3.063	+		Bogotá, D.C., Corabastos	2.100	2.400	2.248	-	
Rionegro (Antioquia)	3.200	3.500	3.354	+		Bucaramanga, Centroabastos	2.400	2.500	2.435	+	
San Gil (Santander)	3.000	3.000	3.000	=		Bucaramanga, Mercados del centro	2.300	2.400	2.333	-	
San Vicente (Antioquia)	2.700	3.000	2.875	+		Cali, Cavasa	2.100	2.200	2.194	-	
Santa Bárbara (Antioquia)	3.200	3.500	3.375	n.d.		Cartago (Valle del Cauca)	2.400	2.500	2.430	-	
Santa Marta (Magdalena)	3.000	3.480	3.214	+		Chiquinquirá (Boyacá)	1.800	2.000	1.900	-	
Sincelejo, Nuevo Mercado	3.500	4.000	3.858	++		Florencia (Caquetá)	2.600	2.800	2.733	-	
Socorro (Santander)	2.800	2.800	2.800	-		Ipiales (Nariño), Centro de acopio	1.600	1.800	1.700	-	
Sonsón (Antioquia)	2.300	2.500	2.400	-		Manizales, Centro Galerías	2.200	2.440	2.330	-	
Tibasosa (Boyacá), Coomproriente	2.000	2.800	2.325	-		Pereira, La 41	2.000	2.200	2.085	-	
Tuluá (Valle del Cauca)	2.083	2.333	2.250	-		Pereira, Mercasa	2.000	2.140	2.085	-	
Tunja, Complejo de Servicios del Sur	2.400	2.600	2.517	-		Popayán, Plaza de mercado del barrio Bolívar	2.200	2.300	2.250	-	
Túquerres (Nariño)	1.300	1.500	1.388	-		San Gil (Santander)	2.300	2.400	2.350	-	
Valledupar, Mercabastos	2.800	3.200	2.900	+		Socorro (Santander)	2.400	2.400	2.400	-	
Villavicencio, CAV	2.200	3.000	2.592	=		Yopal (Casanare)	2.396	2.396	2.396	-	
Yopal (Casanare)	3.125	3.125	3.125	+		Papa Puracé					
Papa criolla sucia						La Unión (Antioquia)	2.400	2.500	2.488	-	
Bogotá, D.C., Corabastos	2.600	3.200	2.829	-		Montería, Mercado del Sur	3.000	3.400	3.222	-	
Cali, Cavasa	2.000	2.400	2.175	-		Sincelejo, Nuevo Mercado	2.900	3.200	2.967	-	
Chiquinquirá (Boyacá)	800	1.400	1.100	-		Papa R-12 negra					
Ipiales (Nariño), Centro de acopio	1.600	1.900	1.767	-		Bogotá, D.C., Corabastos	2.200	2.600	2.322	-	
Palmira (Valle del Cauca)	2.200	2.800	2.513	-		Cartago (Valle del Cauca)	2.360	2.400	2.390	+	
Pasto, El Potrerillo	1.400	1.800	1.617	-		Manizales, Centro Galerías	2.700	2.900	2.783	-	
Popayán, Plaza de mercado del barrio Bolívar	1.333	1.667	1.496	-		Medellín, Central Mayorista de Antioquia	2.800	3.000	2.933	+	
Tunja, Complejo de Servicios del Sur	1.300	1.600	1.456	+		Neiva, Surabastos	2.600	3.200	2.750	n.d.	
Papa ICA-Huila						Papa R-12 roja					
La Unión (Nariño)	2.600	2.800	2.700	++		Bogotá, D.C., Corabastos	2.000	2.240	2.156	-	
Pasto, El Potrerillo	2.500	2.800	2.700	-		Papa roja peruana					
Papa Morasurco						Ipiales (Nariño), Centro de acopio	1.700	1.800	1.733	-	
Ipiales (Nariño), Centro de acopio	1.600	1.700	1.633	-							
La Unión (Nariño)	2.600	2.800	2.675	++							
Pasto, El Potrerillo	1.800	2.000	1.929	-							

Cuadro 4. Mercados mayoristas. Precios de venta de tubérculos, raíces y plátanos (continuación)
2022 (17 al 23 de diciembre)

Productos y mercados	Pesos por kilogramo				Tendencia	Productos y mercados	Pesos por kilogramo				Tendencia
	Mínimo	Máximo	Medio				Mínimo	Máximo	Medio		
Papa rubi						Papa única (continuación)					
Bogotá, D.C., Corabastos	2.000	2.240	2.118	-		Pamplona (Norte de Santander)	1.800	2.000	1.967	-	
Pereira, La 41	2.120	2.320	2.250	-		Pasto, El Potrerillo	1.700	2.000	1.800	-	
Pereira, Mercasa	2.200	2.400	2.300	-		Pereira, La 41	2.080	2.180	2.125	-	
Santa Marta (Magdalena)	2.500	2.580	2.546	+		Pereira, Mercasa	2.000	2.200	2.128	-	
Sincelejo, Nuevo Mercado	2.300	2.400	2.317	-		Popayán, Plaza de mercado del barrio Bolívar	2.000	2.100	2.038	-	
Tunja, Complejo de Servicios del Sur	1.600	1.700	1.667	-		Valledupar, Mercabastos	2.100	2.300	2.198	-	
						Valledupar, Mercado Nuevo	2.100	2.400	2.253	-	
Papa sabanera						Plátano comino					
Bogotá, D.C., Corabastos	4.000	4.800	4.158	-		Medellín, Central Mayorista de Antioquia	2.000	2.400	2.171	+	
						Rionegro (Antioquia)	2.000	2.500	2.292	+	
Papa superior						Plátano dominico hartón maduro					
Bogotá, D.C., Corabastos	2.000	2.300	2.190	-		Manizales, Centro Galerías	3.000	3.000	3.000	=	
Chiquinquirá (Boyacá)	1.800	2.000	1.900	-		Pereira, La 41	2.700	2.800	2.783	+	
Cúcuta, Cenabastos	2.200	2.500	2.392	+		Pereira, Mercasa	2.500	3.000	2.775	+	
Duitama (Boyacá), Mercaplaza	2.200	2.400	2.267	-		Plátano dominico hartón verde					
Ibagué, Plaza La 21	2.300	2.440	2.364	-		Armenia, Retiro	1.300	1.500	1.433	-	
Ipiales (Nariño), Centro de acopio	1.900	2.100	2.000	-		Cartago (Valle del Cauca)	2.500	3.000	2.763	++	
Ipiales (Nariño), Ipiales somos todos	2.200	2.300	2.267	-		Manizales, Centro Galerías	3.000	3.000	3.000	=	
Neiva, Surabastos	2.100	2.600	2.286	-		Pereira, La 41	2.700	2.800	2.783	+	
Pamplona (Norte de Santander)	2.200	2.400	2.300	-		Pereira, Mercasa	2.500	3.000	2.775	+	
Pasto, El Potrerillo	2.000	2.400	2.212	-		Plátano dominico verde					
Tibasosa (Boyacá), Coomprorente	2.200	2.300	2.220	-		Medellín, Central Mayorista de Antioquia	2.100	2.400	2.267	+	
Tunja, Complejo de Servicios del Sur	1.800	2.200	2.011	-		Santa Bárbara (Antioquia)	1.250	1.533	1.360	+++	
Túquerres (Nariño)	1.800	2.000	1.908	-		Sonsón (Antioquia)	1.500	1.700	1.600	++	
Villavicencio, CAV	2.200	2.400	2.275	-		Plátano guineo					
Papa suprema						Bogotá, D.C., Corabastos	1.500	1.600	1.550	n.d.	
Armenia, Mercar	1.360	1.600	1.460	-		Cartago (Valle del Cauca)	1.200	1.400	1.250	+	
Buenaventura (Valle del Cauca)	2.200	2.300	2.240	-		La Ceja (Antioquia)	1.000	1.500	1.231	-	
Cali, Cavasa	2.000	2.100	2.071	-		Medellín, Central Mayorista de Antioquia	1.800	2.000	1.900	+	
Cali, Santa Elena	2.400	2.600	2.475	-		Medellín, Plaza Minorista "José María Villa"	1.500	2.000	1.767	-	
Ipiales (Nariño), Centro de acopio	1.700	1.900	1.800	-		Neiva, Surabastos	500	1.000	856	-	
La Unión (Nariño)	2.600	2.800	2.675	++		Peñol (Antioquia)	533	620	591	-	
Palmira (Valle del Cauca)	2.460	2.600	2.520	-		Rionegro (Antioquia)	1.600	1.800	1.692	=	
Tuluá (Valle del Cauca)	2.300	2.500	2.392	-		Santa Bárbara (Antioquia)	900	1.333	1.123	+	
Papa única						Sonsón (Antioquia)	750	1.000	875	-	
Barranquilla, Barranquillita	2.040	2.200	2.110	-		Villavicencio, CAV	1.667	2.000	1.750	+	
Barranquilla, Granabastos	1.980	2.240	2.068	-		Plátano hartón maduro					
Bogotá, D.C., Corabastos	2.000	2.200	2.085	-		Armenia, Mercar	1.400	1.500	1.467	-	
Bucaramanga, Centroabastos	1.900	2.300	2.028	-		Bogotá, D.C., Corabastos	4.250	4.500	4.444	+	
Buenaventura (Valle del Cauca)	2.100	2.140	2.113	-		Cúcuta, Cenabastos	4.500	4.800	4.750	+	
Cali, Cavasa	1.900	1.900	1.900	-		Ibagué, Plaza La 21	2.500	3.200	2.742	-	
Cali, Santa Elena	2.200	2.300	2.225	-		Medellín, Central Mayorista de Antioquia	3.000	3.200	3.108	-	
Cartagena, Bazurto	2.100	2.520	2.254	-		Medellín, Plaza Minorista "José María Villa"	2.800	3.200	2.992	-	
Cartago (Valle del Cauca)	2.500	2.640	2.597	+		Neiva, Surabastos	2.500	3.000	2.760	-	
Cúcuta, Cenabastos	2.300	2.400	2.356	+		Pereira, La 41	2.700	2.800	2.783	+	
Ipiales (Nariño), Centro de acopio	1.700	1.800	1.783	-							
La Unión (Nariño)	2.300	2.400	2.350	+							
Manizales, Centro Galerías	2.000	2.160	2.083	-							
Neiva, Surabastos	1.900	2.200	2.050	-							

Cuadro 4. Mercados mayoristas. Precios de venta de tubérculos, raíces y plátanos (continuación)
2022 (17 al 23 de diciembre)

Productos y mercados	Pesos por kilogramo				Tendencia	Productos y mercados	Pesos por kilogramo				Tendencia
	Mínimo	Máximo	Medio				Mínimo	Máximo	Medio		
Plátano hartón maduro (continuación)						Plátano hartón verde Eje Cafetero					
Pereira, Mercasa	2.500	3.000	2.775		+	Medellín, Central Mayorista de Antioquia	3.600	3.800	3.721		+
Tunja, Complejo de Servicios del Sur	4.000	4.250	4.111		-	Plátano hartón verde llanero					
Plátano hartón verde						Bogotá, D.C., Corabastos	4.600	5.000	4.825		+
Arauca (Arauca)	3.200	3.500	3.350		=	Ulluco					
Armenia, Mercar	1.500	1.600	1.567		-	Buenaventura (Valle del Cauca)	3.200	3.500	3.433		-
Armenia, Retiro	1.400	1.600	1.533		-	Cali, Cavasa	2.417	2.667	2.554		-
Barranquilla, Barranquillita	3.300	3.300	3.300		-	Ipiales (Nariño), Ipiales somos todos	3.000	3.167	3.042		n.d.
Bogotá, D.C., Corabastos	4.250	4.500	4.444		+	Pasto, El Potrerillo	2.500	3.125	2.813		+
Bucaramanga, Centroabastos	4.960	5.200	5.112		+	Popayán, Plaza de mercado del barrio Bolívar	2.000	2.667	2.313		-
Bucaramanga, Mercados del centro	4.800	4.880	4.840		+	Túquerres (Nariño)	2.000	2.333	2.125		-
Cali, Cavasa	2.800	2.800	2.800		+	Yuca chirosa					
Cali, Santa Elena	2.800	2.900	2.850		+	Buenaventura (Valle del Cauca)	3.040	3.200	3.133		-
Cartagena, Bazurto	3.000	3.300	3.238		+	Ibagué, Plaza La 21	2.667	3.000	2.718		-
Chiquinquirá (Boyacá)	4.000	4.250	4.208		-	La Ceja (Antioquia)	2.200	2.400	2.332		-
Cúcuta, Cenabastos	4.500	4.800	4.738		+	Rionegro (Antioquia)	1.600	2.200	1.875		-
Duitama (Boyacá), Mercaplaza	4.400	4.500	4.467		+	Yuca criolla					
Florencia (Caquetá)	2.400	2.500	2.467		+	Arauca (Arauca)	2.429	3.343	2.907		-
Ibagué, Plaza La 21	2.500	3.200	2.742		-	Barranquilla, Barranquillita	1.600	1.625	1.622		-
La Ceja (Antioquia)	3.000	3.200	3.067		-	Barranquilla, Granabastos	1.500	1.575	1.540		-
Medellín, Central Mayorista de Antioquia	3.000	3.200	3.108		+	Bucaramanga, Centroabastos	3.286	3.452	3.351		+
Medellín, Plaza Minorista "José María Villa"	2.800	3.200	2.992		-	Bucaramanga, Mercados del centro	2.143	2.262	2.202		-
Montería, Mercado del Sur	2.375	2.625	2.500		+	Cartagena, Bazurto	1.250	1.500	1.427		-
Neiva, Surabastos	2.500	3.000	2.754		-	Cúcuta, Cenabastos	3.200	3.600	3.467		+
Palmira (Valle del Cauca)	2.700	2.850	2.800		+	Medellín, Central Mayorista de Antioquia	2.320	2.600	2.400		-
Pamplona (Norte de Santander)	4.250	4.400	4.350		+	Medellín, Plaza Minorista "José María Villa"	2.200	2.400	2.288		-
Pereira, La 41	2.700	2.800	2.783		+	Montería, Mercado del Sur	1.125	1.375	1.260		-
Pereira, Mercasa	2.500	3.000	2.775		+	Pamplona (Norte de Santander)	2.857	3.810	3.214		=
Popayán, Plaza de mercado del barrio Bolívar	2.920	3.000	2.970		+	San Gil (Santander)	2.656	2.656	2.656		-
Rionegro (Antioquia)	3.000	3.500	3.350		+	Sincelejo, Nuevo Mercado	1.375	1.500	1.417		-
San Gil (Santander)	2.000	2.000	2.000		-	Socorro (Santander)	2.000	2.000	2.000		=
Santa Bárbara (Antioquia)	1.800	2.100	1.938		+	Valledupar, Mercabastos	1.225	1.375	1.274		-
Santa Marta (Magdalena)	4.000	4.300	4.200		+	Yuca ICA					
Sincelejo, Nuevo Mercado	2.475	2.700	2.588		+	Armenia, Mercar	3.040	3.200	3.093		+
Socorro (Santander)	2.400	2.400	2.400		=	Armenia, Retiro	3.040	3.200	3.133		+
Tibasosa (Boyacá), Coomproriente	4.250	4.300	4.256		+	Cali, Cavasa	2.800	3.000	2.848		+
Tuluá (Valle del Cauca)	2.600	3.000	2.775		+	Cali, Santa Elena	2.800	2.800	2.800		=
Tunja, Complejo de Servicios del Sur	4.000	4.250	4.139		-	Cartago (Valle del Cauca)	2.800	2.880	2.827		-
Valledupar, Mercabastos	3.000	3.600	3.317		+	Florencia (Caquetá)	2.400	2.480	2.427		=
Villavicencio, CAV	4.000	4.240	4.153		-	Manizales, Centro Galerías	2.600	2.800	2.700		-
Yopal (Casanare)	4.000	4.160	4.053		+	Neiva, Surabastos	3.600	4.400	3.867		+
Plátano hartón verde ecuatoriano						Palmira (Valle del Cauca)	2.680	2.800	2.765		-
Ipiales (Nariño), Ipiales somos todos	2.900	3.000	2.989		-	Pasto, El Potrerillo	1.833	1.833	1.833		=
Pasto, El Potrerillo	3.000	3.067	3.028		-	Pereira, La 41	2.480	2.600	2.570		-
Popayán, Plaza de mercado del barrio Bolívar	3.000	3.100	3.075		n.d.						
Túquerres (Nariño)	3.133	3.167	3.158		+						

PRECIOS MAYORISTAS

Cuadro 4. Mercados mayoristas. Precios de venta de tubérculos, raíces y plátanos (conclusión) 2022 (17 al 23 de diciembre)

Productos y mercados	Pesos por kilogramo				Tendencia	Productos y mercados	Pesos por kilogramo				Tendencia
	Mínimo	Máximo	Medio	Precios			Mínimo	Máximo	Medio	Precios	
Yuca ICA (continuación)						Yuca llanera (continuación)					
Pereira, Mercasa	2.600	2.800	2.675		-	Duitama (Boyacá), Mercaplaza	2.333	2.400	2.356		-
Popayán, Plaza de mercado del barrio Bolívar	2.967	3.050	3.002		+	Tibasosa (Boyacá), Coomproriente	2.333	2.500	2.354		-
Tuluá (Valle del Cauca)	2.720	2.920	2.823		-	Tunja, Complejo de Servicios del Sur	2.667	2.833	2.722		-
						Villavicencio, CAV	2.333	2.667	2.544		-
Yuca llanera						Yopal (Casanare)	2.333	2.500	2.444		-
Bogotá, D.C., Corabastos	2.667	3.667	2.949		-						
Chiquinquirá (Boyacá)	2.667	3.000	2.833		-						
TENDENCIAS											
---			-			+			+++		
Variación mayor al -20 %			Variación entre 0 % y -10 %			Variación entre 0 % y 10 %			Variación mayor al 20 %		
--			=			++			n. d.		
Variación entre -10 % y -20 %			Variación igual a 0 %			Variación entre 10 % y 20 %			No determinado		

GRANOS, CÁRNICOS Y PROCESADOS

Aumentó la comercialización de queso costeño

A lo largo de la presente semana se incrementaron los precios del queso costeño en diecisiete de los veinticuatro mercados en los que se vendió. Esto se debió a la mayor demanda del producto para la preparación de buñuelos en todo el país; ingresó queso desde Ciénega de Oro, Sahagún, Montería (Córdoba), Valledupar (Cesar) y San Luis de Sincé (Sucre). En Manizales y Montería, por ejemplo, el alza superó el 9,00%, ofreciéndose el kilo a \$24.400 y a \$24.000, respectivamente.

De la misma forma, subieron las cotizaciones del arroz de primera, debido a la menor presencia de producto de primera calidad oriundo de Tolima. El anterior comportamiento se registró en veintiún de los treinta y tres mercados donde se negoció esta semana.

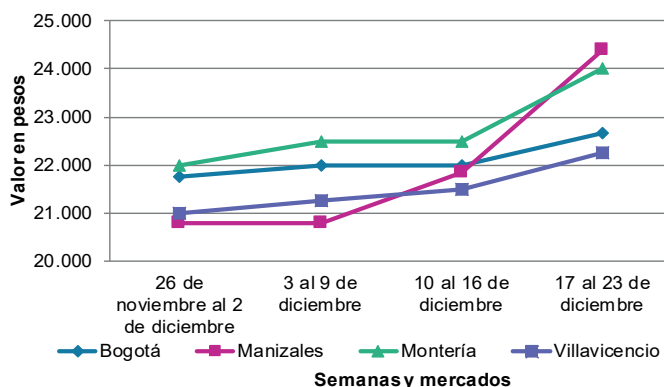
También se presentó un alza en el precio mayoristas de la sal yodada, esta vez en veintiún de los treinta y tres mercados donde se comercializó. Esto, estuvo motivado por el ingreso de producto con un mayor valor, debido a las alzas en los costos de producción.



Fuente: <https://portalechero.com/colombia-queso-costeno-busca-mercados-internacionales/>

Por último, aumentó la cotización mayorista de la arveja verde seca importada por la menor producción en Canadá y el ingreso de producto a un mayor precio. Este comportamiento se presentó en diecisiete de los veinticinco mercados donde se negoció a lo largo de la presente semana. En Mercasa en Pereira, por ejemplo, el ascenso en el precio fue del 11,23%, transándose el kilo a \$4.891.

Gráfico 4. Comportamiento de los precios de queso costeño 2022 (26 de noviembre al 23 de diciembre)



Fuente: DANE, SIPSA.

Cuadro 5. Mercados mayoristas. Precios de venta de granos y cereales 2022 (17 al 23 de diciembre)

Productos y mercados	Pesos por kilogramo				Tendencia	Productos y mercados	Pesos por kilogramo				Tendencia
	Mínimo	Máximo	Medio				Mínimo	Máximo	Medio		
Arroz blanco importado						Arroz excelso (continuación)					
Pasto, El Potrerillo	3.911	4.000	3.967	-		Sincelejo, Nuevo Mercado	3.920	4.040	3.960	+	
Arroz de primera						Valledupar, Mercado Nuevo	4.160	4.240	4.213	+	
Armenia, Mercar	4.120	4.240	4.160	=		Arroz sopa cristal					
Barranquilla, Barranquillita	3.980	3.996	3.987	+		Bucaramanga, Centroabastos	3.248	3.500	3.369	-	
Barranquilla, Granabastos	3.911	3.956	3.933	+		Bucaramanga, Mercados del centro	3.200	3.360	3.307	=	
Bogotá, D.C., Corabastos	3.900	3.960	3.927	+		Arveja amarilla seca importada					
Bogotá, D.C., Paloquemao	4.000	4.160	4.107	+		Bucaramanga, Centroabastos	4.870	5.130	5.000	-	
Bogotá, D.C., Plaza España	4.080	4.160	4.133	+		Cúcuta, Cenabastos	4.300	4.400	4.333	-	
Bogotá, D.C., Plaza Las Flores	3.920	3.960	3.947	+		Ibagué, Plaza La 21	4.200	4.300	4.233	+	
Bucaramanga, Mercados del centro	4.000	4.240	4.133	=		Pamplona (Norte de Santander)	4.957	5.043	4.986	+	
Buenaventura (Valle del Cauca)	4.240	4.400	4.293	+		Arveja verde seca importada					
Cali, La Floresta	3.600	4.000	3.790	+		Armenia, Mercar	4.670	4.670	4.670	=	
Cali, Santa Elena	3.600	3.920	3.730	-		Bogotá, D.C., Corabastos	4.300	4.400	4.347	+	
Cali, Siloé	3.600	4.000	3.820	-		Bogotá, D.C., Paloquemao	5.280	5.360	5.307	-	
Cartagena, Bazurto	4.000	4.111	4.037	+		Bogotá, D.C., Plaza España	5.120	5.280	5.213	+	
Cartago (Valle del Cauca)	3.992	4.080	4.024	+		Bucaramanga, Centroabastos	4.870	5.130	5.000	+	
Cúcuta, Cenabastos	4.000	4.133	4.089	+		Bucaramanga, Mercados del centro	4.783	4.957	4.870	=	
Cúcuta, La Nueva Sexta	4.000	4.133	4.089	+		Buenaventura (Valle del Cauca)	3.680	3.760	3.707	+	
Florencia (Cauquetá)	3.920	3.984	3.941	+		Cali, La Floresta	4.640	4.800	4.693	+	
Manizales, Centro Galerías	4.160	4.320	4.220	-		Cali, Santa Elena	4.480	4.640	4.587	+	
Medellín, Central Mayorista de Antioquia	3.920	3.960	3.930	+		Cali, Siloé	4.640	4.800	4.693	+	
Medellín, Plaza Minorista "José María Villa"	3.944	4.040	3.988	+		Cartagena, Bazurto	5.000	5.000	5.000	n.d.	
Montería, Mercado del Sur	3.778	3.778	3.778	=		Cúcuta, Cenabastos	4.300	4.400	4.347	-	
Neiva, Surabastos	3.520	3.920	3.800	-		Manizales, Centro Galerías	4.758	4.846	4.802	-	
Palmira (Valle del Cauca)	3.600	4.160	3.868	+		Medellín, Central Mayorista de Antioquia	4.320	4.520	4.430	+	
Pamplona (Norte de Santander)	3.933	4.000	3.956	=		Medellín, Plaza Minorista "José María Villa"	4.040	4.152	4.094	+	
Pasto, El Potrerillo	4.000	4.040	4.010	=		Palmira (Valle del Cauca)	4.300	4.400	4.335	+	
Pereira, Mercasa	4.040	4.183	4.121	=		Pamplona (Norte de Santander)	4.957	5.043	4.986	+	
Popayán, Plaza de mercado del barrio Bolívar	3.240	3.300	3.280	+		Pasto, El Potrerillo	3.360	3.680	3.580	+	
Santa Marta (Magdalena)	3.416	3.430	3.423	+		Pereira, Mercasa	4.850	4.912	4.891	++	
Sincelejo, Nuevo Mercado	3.560	3.600	3.580	-		Popayán, Plaza de mercado del barrio Bolívar	4.640	4.768	4.709	-	
Tuluá (Valle del Cauca)	3.632	4.096	3.867	+		Santa Marta (Magdalena)	4.345	4.436	4.373	+	
Tunja, Complejo de Servicios del Sur	3.800	4.000	3.925	+		Tuluá (Valle del Cauca)	4.040	4.080	4.060	+	
Valledupar, Mercado Nuevo	3.700	3.800	3.733	+		Tunja, Complejo de Servicios del Sur	4.200	4.600	4.400	-	
Villavicencio, CAV	3.840	3.880	3.860	=		Valledupar, Mercado Nuevo	5.500	6.000	5.833	-	
Arroz de segunda						Villavicencio, CAV	4.913	5.296	5.072	+	
Barranquilla, Barranquillita	3.640	3.669	3.651	+		Cuchuco de cebada					
Barranquilla, Granabastos	3.667	3.711	3.689	+		Bucaramanga, Centroabastos	4.000	4.320	4.173	=	
Bogotá, D.C., Corabastos	3.580	3.720	3.660	+		Bucaramanga, Mercados del centro	3.840	4.000	3.893	=	
Cartagena, Bazurto	3.667	3.867	3.722	-		Cuchuco de maíz					
Arroz excelso						Bucaramanga, Centroabastos	4.000	4.320	4.173	=	
Barranquilla, Barranquillita	4.136	4.176	4.157	+		Bucaramanga, Mercados del centro	3.840	4.000	3.893	=	
Barranquilla, Granabastos	3.920	4.000	3.980	=		Cali, La Floresta	2.700	2.800	2.733	+	
Bucaramanga, Centroabastos	4.056	4.360	4.192	+		Cali, Santa Elena	2.600	2.700	2.633	-	
Cartagena, Bazurto	4.016	4.240	4.164	-		Cali, Siloé	2.760	2.800	2.787	+	
Ibagué, Plaza La 21	3.840	3.904	3.877	+		Cartago (Valle del Cauca)	2.288	2.464	2.384	-	
Montería, Mercado del Sur	4.000	4.160	4.100	+							
Santa Marta (Magdalena)	3.832	3.856	3.843	+							

Cuadro 5. Mercados mayoristas. Precios de venta de granos y cereales (continuación)
2022 (17 al 23 de diciembre)

Productos y mercados	Pesos por kilogramo				Tendencia	Productos y mercados	Pesos por kilogramo				Tendencia
	Mínimo	Máximo	Medio				Mínimo	Máximo	Medio		
Cuchuco de maíz (continuación)						Frijol cargamanto rojo (continuación)					
Florencia (Caquetá)	3.040	3.400	3.160		+	Bogotá, D.C., Paloquemao	14.000	14.560	14.320		+
Ibagué, Plaza La 21	3.312	3.328	3.323		+	Bogotá, D.C., Plaza España	15.840	16.400	16.147		+
Montería, Mercado del Sur	2.200	2.300	2.230		-	Bogotá, D.C., Plaza Las Flores	14.080	14.800	14.427		-
Popayán, Plaza de mercado del barrio Bolívar	2.624	2.640	2.635		=	Cartago (Valle del Cauca)	14.560	14.800	14.720		-
Sincelejo, Nuevo Mercado	2.800	3.200	3.000		=	El Carmen de Viboral (Antioquia)	11.500	12.000	11.750		+
						Ibagué, Plaza La 21	13.700	13.800	13.767		+
Frijol bolón						Manizales, Centro Galerías	15.859	16.564	16.366		=
Armenia, Mercar	13.921	14.097	14.038		=	Marinilla (Antioquia)	11.000	11.000	11.000		-
Bogotá, D.C., Corabastos	14.300	14.400	14.353		-	Medellín, Central Mayorista de Antioquia	12.000	13.000	12.400		+
Bogotá, D.C., Plaza España	16.960	17.200	17.083		+	Medellín, Plaza Minorista "José María Villa"	13.500	14.000	13.725		-
Bogotá, D.C., Plaza Las Flores	16.000	16.000	16.000		-	Peñol (Antioquia)	11.000	11.000	11.000		-
Cartago (Valle del Cauca)	15.600	16.240	15.933		+	Pereira, Mercasa	15.150	15.450	15.325		-
Pereira, Mercasa	16.400	17.212	16.804		-	San Vicente (Antioquia)	11.000	11.500	11.250		=
Popayán, Plaza de mercado del barrio Bolívar	10.640	11.040	10.827		+	Villavicencio, CAV	15.652	17.391	16.551		+
Tuluá (Valle del Cauca)	16.400	17.128	16.764		-						
Villavicencio, CAV	16.522	17.391	17.065		=	Frijol nima calima					
						Bogotá, D.C., Paloquemao	12.000	12.160	12.053		+
Frijol cabeza negra importado						Bogotá, D.C., Plaza España	12.280	12.480	12.360		+
Barranquilla, Barranquillita	5.800	5.850	5.823		=	Bogotá, D.C., Plaza Las Flores	12.000	12.400	12.187		+
Cartagena, Bazurto	7.000	9.000	8.167		++	Cartago (Valle del Cauca)	11.520	11.840	11.707		-
Santa Marta (Magdalena)	5.418	5.455	5.436		+	Florencia (Caquetá)	10.400	10.960	10.587		-
						Manizales, Centro Galerías	12.335	12.775	12.599		=
Frijol cabeza negra nacional						Medellín, Central Mayorista de Antioquia	11.000	11.000	11.000		+
Barranquilla, Granabastos	5.800	5.810	5.803		=	Neiva, Surabastos	10.960	11.200	11.080		+
Montería, Mercado del Sur	6.000	6.500	6.325		+						
Sincelejo, Nuevo Mercado	6.200	7.000	6.533		-	Frijol palomito importado					
Valledupar, Mercado Nuevo	6.500	7.000	6.667		=	Barranquilla, Barranquillita	7.300	7.400	7.333		+
						Barranquilla, Granabastos	7.200	7.220	7.207		+
Frijol calima						Santa Marta (Magdalena)	7.309	7.527	7.442		+
Buenaventura (Valle del Cauca)	9.520	9.680	9.600		-						
Cali, La Floresta	10.800	11.000	10.933		+	Frijol radical					
Cali, Santa Elena	11.200	11.600	11.467		-	Bogotá, D.C., Paloquemao	10.960	11.200	11.120		+
Cali, Siloé	11.840	12.000	11.893		+	Bucaramanga, Centroabastos	8.452	8.957	8.665		-
Palmira (Valle del Cauca)	12.000	12.040	12.020		+	Medellín, Central Mayorista de Antioquia	8.000	8.500	8.250		=
Popayán, Plaza de mercado del barrio Bolívar	8.800	8.960	8.853		+						
Tuluá (Valle del Cauca)	10.560	10.800	10.680		-	Frijol Uribe rosado					
						Cartago (Valle del Cauca)	12.000	12.240	12.133		+
Frijol cargamanto blanco						Pereira, Mercasa	12.845	12.950	12.898		+
El Carmen de Viboral (Antioquia)	15.000	15.200	15.100		+						
Marinilla (Antioquia)	14.000	14.500	14.375		+	Frijol Zaragoza					
Medellín, Central Mayorista de Antioquia	15.000	16.000	15.500		-	Barranquilla, Barranquillita	7.900	8.000	7.933		+
Medellín, Plaza Minorista "José María Villa"	15.000	15.800	15.425		-	Barranquilla, Granabastos	7.500	7.600	7.567		=
Peñol (Antioquia)	14.000	14.500	14.167		-	Cartagena, Bazurto	9.000	10.000	9.633		+
San Vicente (Antioquia)	14.000	14.500	14.250		-	Cúcuta, Cenabastos	8.500	9.000	8.833		=
						Cúcuta, La Nueva Sexta	8.000	9.200	8.567		-
Frijol cargamanto rojo						Montería, Mercado del Sur	8.000	8.500	8.225		-
Armenia, Mercar	15.419	15.551	15.463		-	Santa Marta (Magdalena)	7.945	8.091	8.041		+
Bogotá, D.C., Corabastos	13.900	14.000	13.967		+	Sincelejo, Nuevo Mercado	8.400	9.600	8.950		-
						Valledupar, Mercado Nuevo	9.500	10.500	10.000		=

Cuadro 5. Mercados mayoristas. Precios de venta de granos y cereales (continuación)
2022 (17 al 23 de diciembre)

Productos y mercados	Pesos por kilogramo				Tendencia	Productos y mercados	Pesos por kilogramo				Tendencia
	Mínimo	Máximo	Medio				Mínimo	Máximo	Medio		
Garbanzo importado						Lenteja importada (continuación)					
Arauca (Arauca)	6.383	6.417	6.400	=		Sincelejo, Nuevo Mercado	6.800	7.400	7.075	-	
Armenia, Mercar	7.709	8.370	8.150	=		Tuluá (Valle del Cauca)	6.904	7.120	7.012	+	
Bogotá, D.C., Corabastos	8.600	8.800	8.700	-		Tunja, Complejo de Servicios del Sur	6.400	6.800	6.600	-	
Bogotá, D.C., Paloquemao	8.960	9.280	9.120	-		Valledupar, Mercado Nuevo	7.500	8.000	7.667	-	
Bogotá, D.C., Plaza España	8.900	9.200	9.047	+		Villavicencio, CAV	7.391	7.983	7.746	-	
Bogotá, D.C., Plaza Las Flores	9.600	9.600	9.600	-							
Bucaramanga, Centroabastos	7.416	7.600	7.512	+		Maíz amarillo cáscara					
Bucaramanga, Mercados del centro	7.565	7.826	7.681	=		Bogotá, D.C., Corabastos	2.320	2.420	2.367	+	
Cartago (Valle del Cauca)	6.160	7.040	6.733	+		Bogotá, D.C., Paloquemao	2.880	2.960	2.907	-	
Cúcuta, Cenabastos	6.400	6.600	6.467	-		Manizales, Centro Galerías	2.240	2.320	2.267	=	
Cúcuta, La Nueva Sexta	7.500	7.500	7.500	=		Medellín, Central Mayorista de Antioquia	2.200	2.300	2.275	-	
Medellín, Central Mayorista de Antioquia	7.200	7.400	7.280	+		Medellín, Plaza Minorista "José María Villa"	2.300	2.400	2.325	-	
Medellín, Plaza Minorista "José María Villa"	6.768	6.832	6.798	+		Montería, Mercado del Sur	2.100	2.200	2.150	+	
Neiva, Surabastos	6.720	7.440	7.060	-		Neiva, Surabastos	1.677	1.935	1.806	-	
Pamplona (Norte de Santander)	7.565	7.652	7.594	-		Sincelejo, Nuevo Mercado	2.044	2.067	2.050	=	
Pereira, Mercasa	7.310	7.850	7.527	+		Valledupar, Mercado Nuevo	2.200	2.200	2.200	=	
Tunja, Complejo de Servicios del Sur	9.200	9.600	9.400	+							
Villavicencio, CAV	6.720	7.568	7.228	+		Maíz amarillo cáscara importado					
						Medellín, Central Mayorista de Antioquia	1.950	2.100	2.038	-	
Lenteja importada						Maíz amarillo trillado					
Arauca (Arauca)	7.440	7.920	7.680	=		Armenia, Mercar	2.700	2.760	2.730	+	
Armenia, Mercar	7.225	7.269	7.239	=		Barranquilla, Barranquillita	2.550	2.603	2.578	+	
Barranquilla, Barranquillita	7.100	7.200	7.167	=		Barranquilla, Granabastos	2.750	2.775	2.756	+	
Barranquilla, Granabastos	6.700	6.700	6.700	+		Cali, La Floresta	2.800	2.900	2.833	+	
Bogotá, D.C., Corabastos	6.700	6.900	6.800	+		Cali, Santa Elena	2.600	2.600	2.600	-	
Bogotá, D.C., Paloquemao	7.360	7.520	7.467	-		Cali, Siloé	2.800	2.800	2.800	=	
Bogotá, D.C., Plaza España	7.520	7.600	7.573	+		Cartagena, Bazurto	2.875	3.188	3.063	+	
Bogotá, D.C., Plaza Las Flores	7.520	7.600	7.547	+		Medellín, Central Mayorista de Antioquia	2.900	2.900	2.900	-	
Bucaramanga, Centroabastos	7.522	8.000	7.783	=		Medellín, Plaza Minorista "José María Villa"	2.700	2.800	2.738	-	
Bucaramanga, Mercados del centro	7.652	7.739	7.681	=		Montería, Mercado del Sur	2.400	2.600	2.500	+	
Buenaventura (Valle del Cauca)	6.000	6.200	6.093	-		Pereira, Mercasa	2.810	2.950	2.873	+	
Cali, La Floresta	5.800	6.000	5.933	=		Santa Marta (Magdalena)	3.180	3.220	3.200	+	
Cali, Santa Elena	6.800	7.040	6.960	+		Sincelejo, Nuevo Mercado	2.422	2.444	2.439	=	
Cali, Siloé	6.880	6.960	6.907	+		Tuluá (Valle del Cauca)	2.400	2.420	2.407	-	
Cartagena, Bazurto	7.050	8.000	7.517	-		Maíz blanco cáscara					
Cartago (Valle del Cauca)	7.040	7.216	7.152	++		Medellín, Central Mayorista de Antioquia	2.200	2.300	2.250	=	
Cúcuta, Cenabastos	6.600	7.000	6.800	=		Maíz blanco retilado					
Cúcuta, La Nueva Sexta	7.083	7.500	7.222	+		Cartago (Valle del Cauca)	2.900	2.940	2.920	-	
Florencia (Cauquetá)	6.240	6.480	6.368	+		Maíz blanco trillado					
Ibagué, Plaza La 21	6.800	7.200	6.967	+		Armenia, Mercar	2.840	2.900	2.870	+	
Manizales, Centro Galerías	7.489	7.665	7.577	=		Barranquilla, Barranquillita	3.038	3.070	3.052	+	
Medellín, Central Mayorista de Antioquia	6.880	7.000	6.910	-		Barranquilla, Granabastos	2.975	3.000	2.981	+	
Medellín, Plaza Minorista "José María Villa"	6.592	6.680	6.638	+		Bogotá, D.C., Corabastos	3.200	3.320	3.267	-	
Montería, Mercado del Sur	7.000	7.500	7.375	+		Bogotá, D.C., Paloquemao	3.360	3.440	3.387	-	
Neiva, Surabastos	6.800	7.200	7.100	-		Bogotá, D.C., Plaza España	3.600	3.680	3.627	-	
Palmira (Valle del Cauca)	7.160	7.240	7.200	+		Cali, La Floresta	2.900	3.000	2.933	=	
Pamplona (Norte de Santander)	7.565	7.739	7.681	+		Cali, Santa Elena	2.900	3.000	2.967	+	
Pasto, El Poterillo	5.440	5.600	5.520	-		Cali, Siloé	3.000	3.100	3.033	=	
Pereira, Mercasa	7.350	7.850	7.550	+							
Popayán, Plaza de mercado del barrio Bolívar	6.800	6.880	6.853	=							
Santa Marta (Magdalena)	5.927	6.000	5.973	+							

Cuadro 5. Mercados mayoristas. Precios de venta de granos y cereales (conclusión)
2022 (17 al 23 de diciembre)

Productos y mercados	Pesos por kilogramo			
	Precios			Tenden- cia
	Mínimo	Máximo	Medio	
Maíz blanco trillado (continuación)				
Cartagena, Bazurto	3.250	3.375	3.313	n.d.
Cartago (Valle del Cauca)	2.800	2.920	2.860	-
Cúcuta, Cenabastos	3.000	3.000	3.000	+
Cúcuta, La Nueva Sexta	3.167	3.333	3.278	=
Florencia (Caquetá)	2.900	3.020	2.940	+
Ibagué, Plaza La 21	2.980	2.980	2.980	+
Manizales, Centro Galerías	2.800	3.040	2.933	=
Medellín, Central Mayorista de Antioquia	3.000	3.100	3.050	-
Medellín, Plaza Minorista "José María Villa"	3.100	3.200	3.175	=
Montería, Mercado del Sur	2.400	2.600	2.495	-
Neiva, Surabastos	3.000	3.400	3.190	-
Palmira (Valle del Cauca)	2.800	2.900	2.860	+
Pereira, Mercasa	3.250	3.675	3.418	++
Popayán, Plaza de mercado del barrio Bolívar	2.560	2.580	2.573	+
Santa Marta (Magdalena)	2.900	2.980	2.941	+
Sincelejo, Nuevo Mercado	2.889	2.933	2.911	=

Productos y mercados	Pesos por kilogramo			
	Precios			Tenden- cia
	Mínimo	Máximo	Medio	
Maíz blanco trillado (continuación)				
Tuluá (Valle del Cauca)	2.900	3.000	2.967	-
Valledupar, Mercado Nuevo	3.000	3.000	3.000	=
Villavicencio, CAV	2.760	2.936	2.832	=
Maíz pira				
Bogotá, D.C., Corabastos	4.880	5.040	4.960	+
Bogotá, D.C., Paloquemao	5.440	5.600	5.493	-
Bucaramanga, Centroabastos	5.478	5.978	5.732	=
Bucaramanga, Mercados del centro	5.652	5.739	5.681	=
Cúcuta, Cenabastos	5.000	5.200	5.067	+
Cúcuta, La Nueva Sexta	5.000	5.400	5.200	+
Medellín, Central Mayorista de Antioquia	4.880	5.000	4.970	=
Medellín, Plaza Minorista "José María Villa"	4.752	4.808	4.768	=
Montería, Mercado del Sur	5.000	6.000	5.500	+
Sincelejo, Nuevo Mercado	4.800	5.200	4.967	+
Villavicencio, CAV	5.391	5.722	5.583	+

TENDENCIAS

---	-	+	+++
Variación mayor al -20 %	Variación entre 0 % y -10 %	Variación entre 0 % y 10 %	Variación mayor al 20 %
--	=	++	n. d.
Variación entre -10 % y -20 %	Variación igual a 0 %	Variación entre 10 % y 20 %	No determinado

PRECIOS MAYORISTAS

Cuadro 6. Mercados mayoristas. Precios de venta de huevos y lácteos 2022 (17 al 23 de diciembre)

Productos y mercados	Pesos por kilogramo				Tendencia	Productos y mercados	Pesos por kilogramo				Tendencia
	Mínimo	Máximo	Medio				Mínimo	Máximo	Medio		
Huevo blanco A						Huevo rojo AA (continuación)					
Buenaventura (Valle del Cauca)	600	633	622	=		Cali, Santa Elena	567	583	579	-	
Cartago (Valle del Cauca)	540	543	541	-		Cali, Siloé	567	583	572	-	
Manizales, Centro Galerías	530	533	532	-		Cartagena, Bazurto	567	583	578	=	
Pereira, La 41	533	533	533	=		Cartago (Valle del Cauca)	563	567	566	-	
Huevo blanco AA						Cúcuta, Cenabastos	542	544	543	+	
Cartago (Valle del Cauca)	563	567	566	-		Cúcuta, La Nueva Sexta	542	550	546	=	
Manizales, Centro Galerías	550	550	550	-		Ibagué, Plaza La 21	553	563	559	-	
Medellín, Plaza Minorista "José María Villa"	565	571	569	-		Medellín, Central Mayorista de Antioquia	530	540	535	+	
Pereira, La 41	567	567	567	=		Medellín, Plaza Minorista "José María Villa"	570	573	572	=	
Huevo blanco B						Montería, Mercado del Sur	550	567	556	=	
Pereira, La 41	500	500	500	=		Neiva, Surabastos	533	534	533	-	
Huevo blanco extra						Palmira (Valle del Cauca)	567	600	592	+	
Manizales, Centro Galerías	600	600	600	-		Pamplona (Norte de Santander)	514	522	517	-	
Pereira, La 41	633	633	633	=		Pasto, El Potrerillo	513	517	515	-	
Huevo rojo A						Popayán, Plaza de mercado del barrio Bolívar	567	577	570	+	
Armenia, Mercar	510	510	510	+		Tuluá (Valle del Cauca)	563	567	566	-	
Bogotá, D.C., Corabastos	520	525	523	+		Valledupar, Mercado Nuevo	523	533	528	-	
Bogotá, D.C., Paloquemao	510	520	517	-		Villavicencio, CAV	527	533	530	=	
Bogotá, D.C., Plaza Las Flores	535	550	543	-		Huevo rojo B					
Bucaramanga, Centroabastos	510	513	512	=		Armenia, Mercar	500	500	500	+	
Cali, Santa Elena	533	550	542	-		Bogotá, D.C., Corabastos	484	488	486	-	
Cali, Siloé	533	550	544	-		Bogotá, D.C., Paloquemao	490	500	497	n.d.	
Cartagena, Bazurto	533	583	557	-		Bogotá, D.C., Plaza Las Flores	516	520	517	-	
Cartago (Valle del Cauca)	540	543	541	-		Bucaramanga, Centroabastos	500	503	502	=	
Cúcuta, Cenabastos	522	525	524	+		Ibagué, Plaza La 21	517	527	523	+	
Cúcuta, La Nueva Sexta	514	519	517	-		Medellín, Central Mayorista de Antioquia	510	515	514	+	
Ibagué, Plaza La 21	533	550	539	-		Medellín, Plaza Minorista "José María Villa"	525	528	527	=	
Medellín, Central Mayorista de Antioquia	520	530	525	+		Neiva, Surabastos	500	500	500	=	
Medellín, Plaza Minorista "José María Villa"	550	555	552	=		Villavicencio, CAV	493	500	498	+	
Montería, Mercado del Sur	533	550	538	=		Huevo rojo extra					
Neiva, Surabastos	517	518	517	-		Armenia, Mercar	540	540	540	+	
Palmira (Valle del Cauca)	517	533	529	-		Bogotá, D.C., Corabastos	580	590	586	+	
Pamplona (Norte de Santander)	497	500	499	-		Bogotá, D.C., Paloquemao	580	590	583	-	
Pasto, El Potrerillo	493	500	497	=		Bogotá, D.C., Plaza Las Flores	600	620	612	-	
Popayán, Plaza de mercado del barrio Bolívar	533	543	537	+		Cali, Galería Alameda	593	600	596	-	
Sincelejo, Nuevo Mercado	527	543	534	+		Cali, La Floresta	593	600	598	-	
Tuluá (Valle del Cauca)	540	543	542	+		Cali, Siloé	600	617	606	-	
Valledupar, Mercado Nuevo	517	527	521	+		Cúcuta, Cenabastos	558	567	562	+	
Villavicencio, CAV	510	517	513	=		Ibagué, Plaza La 21	600	613	604	=	
Huevo rojo AA						Medellín, Central Mayorista de Antioquia	610	620	615	+	
Armenia, Mercar	520	520	520	+		Medellín, Plaza Minorista "José María Villa"	610	620	618	+	
Bogotá, D.C., Corabastos	544	550	547	=		Neiva, Surabastos	566	566	566	-	
Bogotá, D.C., Paloquemao	540	550	543	-		Villavicencio, CAV	550	567	558	+	
Bogotá, D.C., Plaza Las Flores	570	580	575	-		Leche en polvo					
Cali, Galería Alameda	550	567	561	=		Armenia, Mercar	27.733	55.556	41.411	=	
Cali, La Floresta	560	567	564	-		Barranquilla, Barranquillita	38.056	38.524	38.359	=	
						Barranquilla, Granabastos	38.194	38.368	38.252	-	
						Bucaramanga, Centroabastos	46.250	46.667	46.458	=	

Cuadro 6. Mercados mayoristas. Precios de venta de huevos y lácteos (continuación)
2022 (17 al 23 de diciembre)

Productos y mercados	Pesos por kilogramo				Tendencia	Productos y mercados	Pesos por kilogramo				Tendencia
	Mínimo	Máximo	Medio				Mínimo	Máximo	Medio		
Leche en polvo (continuación)						Queso costeño					
Bucaramanga, Mercados del centro	45.313	45.573	45.443		+	Armenia, Mercar	19.200	19.200	19.200		=
Buenaventura (Valle del Cauca)	34.089	41.398	37.780		+	Barranquilla, Barranquillita	22.000	22.000	22.000		=
Cali, La Floresta	35.556	42.535	39.061		+	Barranquilla, Granabastos	21.500	22.000	21.875		+
Cali, Santa Elena	34.667	40.972	37.837		-	Bogotá, D.C., Corabastos	22.000	23.000	22.667		+
Cali, Siloé	35.556	42.535	38.946		=	Bogotá, D.C., Paloquemao	25.000	27.000	25.500		+
Cartago (Valle del Cauca)	32.800	42.778	37.730		-	Bogotá, D.C., Plaza España	22.000	22.400	22.133		+
Ibagué, Plaza La 21	34.133	34.667	34.400		+	Bogotá, D.C., Plaza Las Flores	24.000	24.000	24.000		+
Medellín, Central Mayorista de Antioquia	30.088	30.307	30.208		+	Bucaramanga, Mercados del centro	17.000	18.000	17.750		=
Medellín, Plaza Minorista "José María Villa"	29.605	29.693	29.649		+	Buenaventura (Valle del Cauca)	30.000	30.000	30.000		+
Palmira (Valle del Cauca)	37.067	42.361	39.714		+	Cali, Galería Alameda	22.000	22.000	22.000		+
Pamplona (Norte de Santander)	22.593	23.611	23.025		-	Cali, La Floresta	21.000	22.000	21.333		+
Pasto, El Potrerillo	31.822	32.444	32.178		-	Cali, Santa Elena	21.000	22.000	21.500		+
Pereira, Mercasa	41.623	42.111	41.867		=	Cali, Siloé	22.000	22.000	22.000		+
Popayán, Plaza de mercado del barrio Bolívar	30.526	38.194	34.289		+	Cartagena, Bazurto	19.000	24.000	21.500		-
Tuluá (Valle del Cauca)	34.489	41.753	38.278		-	Cartago (Valle del Cauca)	22.600	22.800	22.700		+
Valledupar, Mercado Nuevo	41.059	41.667	41.291		-	Cúcuta, Cenabastos	25.000	25.000	25.000		=
Villavicencio, CAV	45.547	45.833	45.738		=	Manizales, Centro Galerías	24.400	24.400	24.400		++
						Medellín, Central Mayorista de Antioquia	25.500	27.000	26.500		=
						Medellín, Plaza Minorista "José María Villa"	24.000	25.500	24.725		+
						Montería, Mercado del Sur	23.000	25.000	24.000		+
						Santa Marta (Magdalena)	22.000	24.000	23.250		+
						Sincelejo, Nuevo Mercado	20.000	21.000	20.750		=
						Valledupar, Mercado Nuevo	22.000	23.000	22.333		+
						Villavicencio, CAV	22.000	23.000	22.250		+
Queso campesino						Queso cuajada					
Armenia, Mercar	19.000	19.500	19.333		=	Armenia, Mercar	14.500	15.000	14.833		=
Bogotá, D.C., Corabastos	14.200	14.600	14.400		+	Bogotá, D.C., Corabastos	14.200	14.500	14.367		+
Bogotá, D.C., Paloquemao	14.000	14.300	14.125		-	Bogotá, D.C., Paloquemao	14.000	14.000	14.000		-
Bogotá, D.C., Plaza España	13.500	13.800	13.633		+	Bogotá, D.C., Plaza Las Flores	13.400	14.000	13.667		+
Bogotá, D.C., Plaza Las Flores	13.600	14.000	13.867		+	Bucaramanga, Mercados del centro	16.000	17.000	16.250		=
Bucaramanga, Mercados del centro	16.000	17.000	16.667		=	Buenaventura (Valle del Cauca)	18.000	18.000	18.000		=
Cali, Galería Alameda	19.000	19.000	19.000		+	Cali, Galería Alameda	13.500	13.600	13.533		+
Cali, La Floresta	17.500	18.000	17.833		-	Cali, La Floresta	13.500	13.700	13.567		+
Cali, Santa Elena	19.000	19.000	19.000		+	Cali, Santa Elena	13.000	13.500	13.250		+
Cali, Siloé	19.000	20.000	19.333		=	Cali, Siloé	13.500	13.500	13.500		+
Cúcuta, Cenabastos	19.000	19.000	19.000		+	Cartago (Valle del Cauca)	14.000	14.000	14.000		=
Florencia (Caquetá)	14.000	14.400	14.267		-	Cúcuta, Cenabastos	18.000	18.000	18.000		=
Ibagué, Plaza La 21	16.000	16.400	16.133		-	Medellín, Central Mayorista de Antioquia	23.200	24.500	24.033		=
Manizales, Centro Galerías	16.000	17.000	16.333		n.d.	Medellín, Plaza Minorista "José María Villa"	15.400	16.000	15.625		-
Medellín, Central Mayorista de Antioquia	23.000	25.000	24.333		=	Palmira (Valle del Cauca)	15.000	15.500	15.125		+
Montería, Mercado del Sur	21.000	23.000	22.250		+	Popayán, Plaza de mercado del barrio Bolívar	13.300	13.400	13.367		+
Palmira (Valle del Cauca)	20.000	20.000	20.000		=	Tuluá (Valle del Cauca)	14.000	14.200	14.100		+
Tuluá (Valle del Cauca)	20.400	22.000	21.200		+	Villavicencio, CAV	18.000	18.400	18.100		-
Villavicencio, CAV	17.000	18.000	17.250		-						
Queso Caquetá						Queso doble crema					
Cali, Galería Alameda	22.000	22.000	22.000		+	Armenia, Mercar	19.500	20.000	19.833		=
Cali, La Floresta	21.000	22.000	21.333		+	Bogotá, D.C., Corabastos	20.000	20.800	20.400		+
Cali, Santa Elena	21.000	22.000	21.500		+						
Cali, Siloé	22.000	22.000	22.000		+						
Palmira (Valle del Cauca)	23.000	24.000	23.750		+						
Popayán, Plaza de mercado del barrio Bolívar	16.300	17.000	16.767		+						
Tuluá (Valle del Cauca)	23.800	24.000	23.900		+						

PRECIOS MAYORISTAS

Cuadro 6. Mercados mayoristas. Precios de venta de huevos y lácteos (conclusión)
2022 (17 al 23 de diciembre)

Productos y mercados	Pesos por kilogramo				Tendencia	Productos y mercados	Pesos por kilogramo				Tendencia
	Mínimo	Máximo	Medio	Precios			Mínimo	Máximo	Medio	Precios	
Queso doble crema (continuación)						Queso doble crema (continuación)					
Bogotá, D.C., Paloquemao	18.400	18.800	18.700		-	Cúcuta, Cenabastos	22.000	22.000	22.000		=
Bogotá, D.C., Plaza España	19.400	19.600	19.533		+	Florencia (Caquetá)	15.600	16.000	15.867		-
Bogotá, D.C., Plaza Las Flores	18.400	18.800	18.667		-	Ibagué, Plaza La 21	20.600	22.000	21.467		+
Bucaramanga, Mercados del centro	17.000	17.000	17.000		=	Medellín, Central Mayorista de Antioquia	24.000	25.000	24.667		=
Buenaventura (Valle del Cauca)	18.000	19.000	18.667		=	Palmira (Valle del Cauca)	19.500	20.000	19.875		+
Cali, Galería Alameda	20.000	20.000	20.000		+	Popayán, Plaza de mercado del barrio Bolívar	16.600	17.000	16.800		+
Cali, La Floresta	19.000	20.000	19.667		=	Tuluá (Valle del Cauca)	20.000	21.600	20.800		-
Cali, Santa Elena	19.000	20.000	19.500		+	Villavicencio, CAV	18.000	18.500	18.200		-
Cali, Siloé	19.000	20.000	19.667		+						

TENDENCIAS

---	-	+	+++
Variación mayor al -20 %	Variación entre 0 % y -10 %	Variación entre 0 % y 10 %	Variación mayor al 20 %
--	=	++	n. d.
Variación entre -10 % y -20 %	Variación igual a 0 %	Variación entre 10 % y 20 %	No determinado

Cuadro 7. Mercados mayoristas. Precios de venta de carnes 2022 (17 al 23 de diciembre)

Productos y mercados	Pesos por kilogramo				Tendencia	Productos y mercados	Pesos por kilogramo				Tendencia
	Mínimo	Máximo	Medio				Mínimo	Máximo	Medio		
Alas de pollo con costillar						Carne de cerdo, brazo sin hueso					
Armenia, Mercar	12.000	12.000	12.000	=		Barranquilla, Barranquillita	16.000	16.000	16.000	=	
Barranquilla, Barranquillita	8.000	8.200	8.067	=		Bogotá, D.C., Frigorífico Ble Ltda.	19.500	20.000	19.875	+	
Barranquilla, Granabastos	8.100	8.200	8.150	+		Bogotá, D.C., Frigorífico Guadalupe	18.800	19.200	19.000	-	
Bogotá, D.C., Frigorífico Ble Ltda.	9.000	9.200	9.133	-		Bogotá, D.C., Paloquemao	18.500	19.000	18.875	+	
Bogotá, D.C., Frigorífico Guadalupe	7.800	8.400	8.133	+		Bogotá, D.C., Plaza Las Flores	18.000	18.600	18.367	-	
Bogotá, D.C., Plaza Las Flores	7.000	7.200	7.067	-		Buenaventura (Valle del Cauca)	22.000	22.000	22.000	+	
Buenaventura (Valle del Cauca)	8.600	9.000	8.867	+		Cali, Santa Elena	19.700	21.000	20.300	-	
Cali, Galería Alameda	8.000	8.400	8.267	=		Cartagena, Bazurto	16.900	17.000	16.950	n.d.	
Cali, Santa Elena	7.700	8.000	7.875	-		Ibagué, Plaza La 21	18.800	22.000	20.900	-	
Cartagena, Bazurto	7.500	8.400	7.867	-		Malambo (Atlántico), Carnes y carnes	18.400	18.400	18.400	-	
Florencia (Caquetá)	8.000	8.500	8.333	=		Medellín, Central Mayorista de Antioquia	19.450	22.100	20.775	+	
Ibagué, Plaza La 21	7.600	8.400	8.067	-		Montería, Mercado del Sur	21.000	22.000	21.500	+	
Montería, Mercado del Sur	7.800	8.300	8.050	+		Palmira (Valle del Cauca)	20.000	20.500	20.125	-	
Neiva, Surabastos	6.600	7.000	6.867	-		Pasto, El Potrerillo	20.000	24.000	21.500	-	
Palmira (Valle del Cauca)	8.500	8.700	8.600	-		Pereira, La 41	22.000	22.000	22.000	=	
Sincelejo, Nuevo Mercado	6.600	6.800	6.700	+		Popayán, Plaza de mercado del barrio Bolívar	19.000	20.000	19.333	+	
Tuluá (Valle del Cauca)	10.000	11.000	10.500	-		Sincelejo, Nuevo Mercado	18.000	18.000	18.000	=	
Valledupar, Mercado Nuevo	7.600	7.800	7.700	+		Tuluá (Valle del Cauca)	19.500	20.000	19.750	=	
Villavicencio, CAV	7.400	8.000	7.750	+		Valledupar, Mercado Nuevo	19.000	20.000	19.333	-	
						Villavicencio, CAV	20.000	20.000	20.000	=	
						Yopal (Casanare)	20.000	20.000	20.000	=	
Alas de pollo sin costillar						Carne de cerdo, cabeza de lomo					
Arauca (Arauca)	8.800	8.800	8.800	=		Bogotá, D.C., Frigorífico Ble Ltda.	18.500	19.000	18.875	+	
Bogotá, D.C., Corabastos	8.800	9.200	9.000	-		Bogotá, D.C., Frigorífico Guadalupe	19.000	20.000	19.667	+	
Bogotá, D.C., Frigorífico Ble Ltda.	11.500	12.000	11.667	-		Bogotá, D.C., Paloquemao	19.200	19.500	19.350	+	
Bogotá, D.C., Frigorífico Guadalupe	9.200	9.700	9.467	+		Bogotá, D.C., Plaza Las Flores	19.000	20.000	19.667	+	
Bogotá, D.C., Paloquemao	10.500	10.800	10.633	-		Cúcuta, Cenabastos	19.000	20.000	19.500	=	
Bogotá, D.C., Plaza Las Flores	8.000	9.000	8.533	-		Cúcuta, La Nueva Sexta	19.000	20.000	19.667	=	
Bucaramanga, Frigoríficos	10.920	12.200	11.640	+		Ibagué, Plaza La 21	20.000	22.000	21.000	-	
Cúcuta, Cenabastos	10.200	10.500	10.350	+		Villavicencio, CAV	20.000	20.000	20.000	=	
Medellín, Central Mayorista de Antioquia	11.800	12.000	11.900	-		Yopal (Casanare)	20.000	20.000	20.000	=	
Medellín, Plaza Minorista "José María Villa"	9.000	9.800	9.450	+							
Carne de cerdo en canal						Carne de cerdo, costilla					
Bogotá, D.C., Frigorífico Guadalupe	14.000	14.240	14.080	+		Barranquilla, Barranquillita	17.000	17.000	17.000	=	
Ibagué, Plaza La 21	14.400	14.560	14.453	=		Bogotá, D.C., Frigorífico Ble Ltda.	19.000	20.000	19.250	-	
Pereira, La 41	13.800	14.200	13.933	+		Bogotá, D.C., Frigorífico Guadalupe	20.000	20.000	20.000	+	
Popayán, Plaza de mercado del barrio Bolívar	12.400	12.800	12.600	+		Bogotá, D.C., Paloquemao	20.000	21.000	20.500	+	
						Bogotá, D.C., Plaza Las Flores	20.000	20.000	20.000	+	
						Buenaventura (Valle del Cauca)	22.000	23.000	22.333	+	
						Cali, Santa Elena	18.000	19.000	18.550	+	
						Cartagena, Bazurto	18.500	22.500	21.000	+	
						Cúcuta, Cenabastos	19.000	20.000	19.500	=	
						Cúcuta, La Nueva Sexta	21.000	21.000	21.000	=	
						Florencia (Caquetá)	18.000	18.500	18.167	+	
						Ibagué, Plaza La 21	18.400	21.000	19.467	-	
						Malambo (Atlántico), Carnes y carnes	22.600	22.600	22.600	+	
						Manizales, Centro Galerías	19.000	20.000	19.667	=	
						Medellín, Central Mayorista de Antioquia	21.700	22.900	22.450	+	
						Medellín, Plaza Minorista "José María Villa"	21.000	22.400	21.850	-	
Carne de cerdo, brazo con hueso											
Barranquilla, Barranquillita	15.000	15.100	15.033	-							
Bogotá, D.C., Frigorífico Ble Ltda.	18.500	19.000	18.750	+							
Bogotá, D.C., Frigorífico Guadalupe	18.000	18.400	18.200	-							
Bogotá, D.C., Paloquemao	16.800	17.700	17.300	+							
Bogotá, D.C., Plaza Las Flores	17.000	17.800	17.433	-							
Cartagena, Bazurto	16.000	16.000	16.000	-							
Cúcuta, Cenabastos	19.000	19.500	19.250	+							
Malambo (Atlántico), Carnes y carnes	16.600	16.600	16.600	-							
Montería, Mercado del Sur	16.000	17.000	16.750	+							
Sincelejo, Nuevo Mercado	15.000	15.000	15.000	=							
Valledupar, Mercado Nuevo	17.000	18.000	17.333	-							

Cuadro 7. Mercados mayoristas. Precios de venta de carnes (continuación)
2022 (17 al 23 de diciembre)

Productos y mercados	Pesos por kilogramo				Tendencia	Productos y mercados	Pesos por kilogramo				Tendencia
	Mínimo	Máximo	Medio				Mínimo	Máximo	Medio		
Carne de cerdo, costilla (continuación)						Carne de cerdo, lomo sin hueso (continuación)					
Montería, Mercado del Sur	17.000	18.000	17.750		+	Manizales, Centro Galerías	21.000	23.000	22.000		=
Palmira (Valle del Cauca)	18.500	19.000	18.875		+	Medellín, Central Mayorista de Antioquia	23.500	24.000	23.725		+
Pasto, El Potrerillo	18.000	24.000	21.000		-	Medellín, Plaza Minorista "José María Villa"	21.800	22.500	22.075		+
Pereira, La 41	21.000	22.000	21.667		=	Montería, Mercado del Sur	23.000	24.000	23.750		-
Popayán, Plaza de mercado del barrio Bolívar	18.000	19.000	18.333		+	Neiva, Surabastos	19.600	20.000	19.733		+
Tuluá (Valle del Cauca)	21.000	22.000	21.500		+	Palmira (Valle del Cauca)	22.000	23.000	22.500		+
Tunja, Complejo de Servicios del Sur	20.000	20.000	20.000		=	Pasto, El Potrerillo	22.000	26.000	24.250		+
Valledupar, Mercado Nuevo	19.000	20.000	19.667		=	Pereira, La 41	24.000	24.000	24.000		=
Villavicencio, CAV	18.000	19.000	18.750		-	Popayán, Plaza de mercado del barrio Bolívar	24.000	24.000	24.000		+
Yopal (Casanare)	20.000	20.000	20.000		=	Sincelejo, Nuevo Mercado	18.000	19.000	18.500		=
Carne de cerdo, espinazo						Carne de cerdo, pernil con hueso					
Buenaventura (Valle del Cauca)	14.000	15.000	14.333		+	Barranquilla, Barranquillita	15.000	15.000	15.000		=
Cali, Santa Elena	9.000	10.000	9.575		+	Bogotá, D.C., Frigorífico Ble Ltda.	19.500	20.000	19.750		-
Cúcuta, Cenabastos	6.000	7.000	6.500		=	Bogotá, D.C., Frigorífico Guadalupe	19.000	19.500	19.167		-
Manizales, Centro Galerías	12.000	14.000	13.000		=	Bogotá, D.C., Plaza Las Flores	18.000	19.000	18.667		-
Medellín, Central Mayorista de Antioquia	9.800	10.200	9.950		-	Cartagena, Bazurto	18.000	19.000	18.333		+
Medellín, Plaza Minorista "José María Villa"	9.000	9.600	9.250		-	Cúcuta, Cenabastos	18.000	19.000	18.500		+
Montería, Mercado del Sur	17.000	18.000	17.750		+	Cúcuta, La Nueva Sexta	18.000	19.000	18.667		+
Neiva, Surabastos	6.000	6.200	6.067		+	Ibagué, Plaza La 21	20.200	22.900	21.867		-
Palmira (Valle del Cauca)	12.000	13.000	12.250		+	Malambo (Atlántico), Carnes y carnes	20.000	20.000	20.000		=
Pasto, El Potrerillo	12.000	16.000	14.250		-	Montería, Mercado del Sur	17.000	18.000	17.750		+
Pereira, La 41	14.000	14.500	14.167		-	Sincelejo, Nuevo Mercado	15.000	15.000	15.000		=
Popayán, Plaza de mercado del barrio Bolívar	12.000	12.600	12.333		+	Valledupar, Mercado Nuevo	18.000	19.000	18.667		+
Tuluá (Valle del Cauca)	11.900	13.000	12.450		+	Villavicencio, CAV	18.000	20.000	19.000		+
Tunja, Complejo de Servicios del Sur	14.000	15.000	14.333		-	Yopal (Casanare)	20.000	20.000	20.000		=
Carne de cerdo, lomo con hueso						Carne de cerdo, pernil sin hueso					
Barranquilla, Barranquillita	16.500	16.500	16.500		=	Bogotá, D.C., Frigorífico Ble Ltda.	20.000	21.000	20.500		+
Cartagena, Bazurto	18.000	19.000	18.500		+	Bogotá, D.C., Frigorífico Guadalupe	20.000	21.000	20.333		+
Cúcuta, Cenabastos	18.000	19.000	18.500		=	Bogotá, D.C., Plaza Las Flores	19.000	20.000	19.667		-
Cúcuta, La Nueva Sexta	20.000	21.000	20.667		=	Buenaventura (Valle del Cauca)	21.000	22.000	21.333		+
Malambo (Atlántico), Carnes y carnes	20.000	20.000	20.000		=	Cali, Santa Elena	21.800	22.500	22.075		+
Montería, Mercado del Sur	17.000	18.000	17.750		+	Cúcuta, Cenabastos	20.000	20.000	20.000		+
Sincelejo, Nuevo Mercado	15.000	15.000	15.000		=	Cúcuta, La Nueva Sexta	20.000	20.000	20.000		=
Valledupar, Mercado Nuevo	17.000	18.000	17.667		+	Ibagué, Plaza La 21	20.400	23.000	22.100		-
Carne de cerdo, lomo sin hueso						Carne de cerdo, pernil sin hueso					
Barranquilla, Barranquillita	19.000	20.000	19.333		=	Malambo (Atlántico), Carnes y carnes	24.000	24.000	24.000		=
Bogotá, D.C., Frigorífico Ble Ltda.	21.500	22.000	21.875		-	Manizales, Centro Galerías	20.000	22.000	21.000		=
Bogotá, D.C., Frigorífico Guadalupe	21.000	22.000	21.667		+	Medellín, Central Mayorista de Antioquia	21.000	22.000	21.625		=
Bogotá, D.C., Paloquemao	22.000	22.500	22.125		+	Medellín, Plaza Minorista "José María Villa"	19.000	21.000	20.000		+
Bogotá, D.C., Plaza Las Flores	22.000	23.000	22.667		-	Montería, Mercado del Sur	22.000	24.000	22.500		-
Buenaventura (Valle del Cauca)	22.000	24.000	23.000		+	Palmira (Valle del Cauca)	21.000	22.000	21.625		+
Cali, Santa Elena	22.600	24.000	23.275		+	Pasto, El Potrerillo	22.000	24.000	23.000		=
Cúcuta, Cenabastos	21.000	22.000	21.500		=	Pereira, La 41	22.000	23.000	22.333		=
Cúcuta, La Nueva Sexta	21.000	22.000	21.500		+	Popayán, Plaza de mercado del barrio Bolívar	20.000	21.000	20.667		+
Florencia (Caquetá)	22.000	23.000	22.333		+	Sincelejo, Nuevo Mercado	18.000	18.000	18.000		=
Ibagué, Plaza La 21	21.800	23.000	22.267		-						
Malambo (Atlántico), Carnes y carnes	27.200	27.200	27.200		+						

PRECIOS MAYORISTAS

Cuadro 7. Mercados mayoristas. Precios de venta de carnes (continuación)
2022 (17 al 23 de diciembre)

Productos y mercados	Pesos por kilogramo				Tendencia	Productos y mercados	Pesos por kilogramo				Tendencia
	Mínimo	Máximo	Medio				Mínimo	Máximo	Medio		
Carne de cerdo, pernil sin hueso (continuación)						Carne de res, bola de brazo					
Tuluá (Valle del Cauca)	22.500	23.000	22.750	+		Barranquilla, Barranquillita	25.000	26.000	25.333	+	
Tunja, Complejo de Servicios del Sur	20.000	20.000	20.000	-		Barranquilla, Granabastos	26.000	26.200	26.067	+	
Villavicencio, CAV	20.000	20.000	20.000	=		Bogotá, D.C., Paloquemao	24.000	25.000	24.667	-	
Yopal (Casanare)	20.000	20.000	20.000	=		Buenaventura (Valle del Cauca)	27.000	28.000	27.667	-	
Carne de cerdo, tocineta plancha						Cali, Santa Elena	26.000	27.000	26.475	-	
Manizales, Centro Galerías	19.000	20.000	19.333	=		Cartagena, Bazurto	28.000	28.700	28.400	+	
Carne de cerdo, tocino barriga						Cúcuta, Cenabastos	25.000	25.000	25.000	+	
Bogotá, D.C., Frigorífico Ble Ltda.	20.000	21.000	20.500	+		Cúcuta, La Nueva Sexta	25.000	25.000	25.000	+	
Bogotá, D.C., Frigorífico Guadalupe	19.000	20.000	19.333	+		Ibagué, Plaza La 21	22.000	24.000	23.000	=	
Bogotá, D.C., Plaza Las Flores	19.000	19.000	19.000	+		Malambo (Atlántico), Carnes y carnes	29.500	29.500	29.500	-	
Florencia (Caquetá)	13.000	13.000	13.000	=		Manizales, Centro Galerías	22.000	26.000	23.333	=	
Ibagué, Plaza La 21	15.000	18.000	16.667	+		Medellín, Central Mayorista de Antioquia	32.500	33.500	33.000	+	
Medellín, Central Mayorista de Antioquia	26.500	26.700	26.600	+		Montería, Mercado del Sur	23.000	24.000	23.750	=	
Medellín, Plaza Minorista "José María Villa"	23.000	24.000	23.575	+		Palmira (Valle del Cauca)	26.000	27.500	26.875	-	
Neiva, Surabastos	12.000	13.000	12.667	-		Pasto, El Potrerillo	20.000	24.000	22.000	=	
Palmira (Valle del Cauca)	18.000	19.000	18.375	+		Pereira, La 41	27.000	28.000	27.667	=	
Pereira, La 41	21.000	22.000	21.667	=		Popayán, Plaza de mercado del barrio Bolívar	26.000	26.000	26.000	+	
Popayán, Plaza de mercado del barrio Bolívar	10.400	10.600	10.533	+		Sincelejo, Nuevo Mercado	24.000	24.000	24.000	=	
Tunja, Complejo de Servicios del Sur	10.000	12.000	10.667	=		Tuluá (Valle del Cauca)	28.000	30.500	29.250	-	
Carne de cerdo, tocino papada						Valledupar, Mercado Nuevo	26.000	27.000	26.667	+	
Bogotá, D.C., Frigorífico Ble Ltda.	15.500	16.000	15.875	+		Carne de res, bola de pierna					
Bogotá, D.C., Frigorífico Guadalupe	14.000	15.000	14.333	+		Barranquilla, Barranquillita	25.000	26.000	25.333	+	
Bogotá, D.C., Plaza Las Flores	15.000	15.000	15.000	+		Barranquilla, Granabastos	26.000	26.100	26.033	=	
Buenaventura (Valle del Cauca)	12.000	13.000	12.333	=		Bogotá, D.C., Frigorífico Ble Ltda.	23.000	24.000	23.250	-	
Cali, Santa Elena	12.400	13.500	12.850	+		Bogotá, D.C., Frigorífico Guadalupe	24.000	25.000	24.333	+	
Cúcuta, Cenabastos	16.000	16.000	16.000	=		Bogotá, D.C., Paloquemao	25.000	26.000	25.333	=	
Cúcuta, La Nueva Sexta	16.000	16.000	16.000	=		Buenaventura (Valle del Cauca)	27.000	28.000	27.667	+	
Ibagué, Plaza La 21	13.600	15.000	14.200	-		Cali, Santa Elena	27.000	28.000	27.525	+	
Manizales, Centro Galerías	15.000	18.000	16.333	=		Cartagena, Bazurto	26.000	28.900	27.225	+	
Medellín, Central Mayorista de Antioquia	15.800	16.000	15.900	+		Cúcuta, Cenabastos	25.000	26.000	25.667	=	
Medellín, Plaza Minorista "José María Villa"	16.000	17.800	16.700	-		Cúcuta, La Nueva Sexta	26.000	27.000	26.667	+	
Pereira, La 41	18.000	20.000	19.333	+		Florencia (Caquetá)	23.000	24.000	23.667	-	
Tuluá (Valle del Cauca)	15.500	16.000	15.750	+		Ibagué, Plaza La 21	22.000	24.000	23.000	-	
Carne de res en canal						Malambo (Atlántico), Carnes y carnes	29.500	29.500	29.500	-	
Arauca (Arauca)	22.000	22.000	22.000	=		Manizales, Centro Galerías	25.000	27.000	26.000	=	
Ibagué, Plaza La 21	15.200	16.000	15.733	+		Medellín, Central Mayorista de Antioquia	33.000	34.000	33.500	-	
Popayán, Plaza de mercado del barrio Bolívar	13.800	13.900	13.833	+		Medellín, Plaza Minorista "José María Villa"	28.000	29.500	28.850	+	
Carne de res molida, murillo						Montería, Mercado del Sur	24.000	25.000	24.250	=	
Bogotá, D.C., Frigorífico Ble Ltda.	19.500	20.500	20.000	-		Neiva, Surabastos	24.000	24.000	24.000	+	
Bogotá, D.C., Frigorífico Guadalupe	19.000	19.000	19.000	+		Palmira (Valle del Cauca)	27.000	28.000	27.500	=	
Bogotá, D.C., Paloquemao	21.000	21.000	21.000	-		Pasto, El Potrerillo	22.000	24.000	23.000	=	
Florencia (Caquetá)	18.000	19.000	18.667	+		Pereira, La 41	27.000	28.000	27.667	=	
Ibagué, Plaza La 21	19.000	20.000	19.667	+		Popayán, Plaza de mercado del barrio Bolívar	26.000	26.000	26.000	+	
						Sincelejo, Nuevo Mercado	24.000	24.000	24.000	=	
						Tuluá (Valle del Cauca)	28.000	30.500	29.250	-	
						Valledupar, Mercado Nuevo	27.000	28.000	27.333	+	
						Villavicencio, CAV	22.000	23.000	22.250	=	
						Yopal (Casanare)	24.000	25.000	24.500	=	

Cuadro 7. Mercados mayoristas. Precios de venta de carnes (continuación)
2022 (17 al 23 de diciembre)

Productos y mercados	Pesos por kilogramo				Tendencia	Productos y mercados	Pesos por kilogramo				Tendencia
	Mínimo	Máximo	Medio				Mínimo	Máximo	Medio		
Carne de res, bota						Carne de res, centro de pierna (continuación)					
Barranquilla, Barranquillita	25.000	26.000	25.667	+		Bogotá, D.C., Paloquemao	25.000	26.000	25.667	+	
Barranquilla, Granabastos	26.000	26.200	26.100	+		Bucaramanga, Frigoríficos	37.700	37.750	37.725	-	
Bogotá, D.C., Frigorífico Ble Ltda.	23.000	24.000	23.250	-		Cartagena, Bazurto	22.950	28.000	25.463	+	
Bogotá, D.C., Frigorífico Guadalupe	24.000	25.000	24.333	+		Cúcuta, Cenabastos	26.000	27.000	26.667	+	
Bogotá, D.C., Paloquemao	25.000	26.000	25.667	+		Cúcuta, La Nueva Sexta	26.000	28.000	27.000	=	
Bucaramanga, Frigoríficos	32.900	34.700	33.800	=		Ibagué, Plaza La 21	24.000	25.900	24.633	-	
Cartagena, Bazurto	25.300	27.000	26.400	-		Malambo (Atlántico), Carnes y carnes	26.000	26.000	26.000	-	
Cúcuta, Cenabastos	25.000	26.000	25.333	+		Manizales, Centro Galerías	25.000	27.000	26.000	=	
Ibagué, Plaza La 21	24.000	25.900	24.633	-		Medellín, Central Mayorista de Antioquia	34.000	35.800	34.825	-	
Malambo (Atlántico), Carnes y carnes	29.500	29.500	29.500	-		Medellín, Plaza Minorista "José María Villa"	28.000	29.400	28.725	-	
Manizales, Centro Galerías	24.000	27.000	25.333	=		Montería, Mercado del Sur	24.000	24.000	24.000	-	
Medellín, Central Mayorista de Antioquia	33.500	35.800	34.450	-		Pereira, La 41	28.000	28.000	28.000	=	
Medellín, Plaza Minorista "José María Villa"	28.000	29.500	28.600	+		Sincelejo, Nuevo Mercado	24.000	24.000	24.000	=	
Montería, Mercado del Sur	24.000	25.000	24.250	+		Valledupar, Mercado Nuevo	27.000	28.000	27.333	-	
Sincelejo, Nuevo Mercado	24.000	24.000	24.000	=		Villavicencio, CAV	22.000	22.000	22.000	-	
Valledupar, Mercado Nuevo	27.000	28.000	27.667	+		Yopal (Casanare)	24.000	25.000	24.500	=	
Villavicencio, CAV	22.000	22.000	22.000	-							
Yopal (Casanare)	24.000	25.000	24.500	=		Carne de res, chatas					
Carne de res, cadera						Barranquilla, Barranquillita	26.000	27.000	26.667	+	
Barranquilla, Barranquillita	26.000	27.000	26.667	+		Barranquilla, Granabastos	27.000	27.200	27.100	+	
Barranquilla, Granabastos	27.000	27.100	27.033	+		Bogotá, D.C., Frigorífico Ble Ltda.	31.000	32.000	31.250	+	
Bogotá, D.C., Frigorífico Ble Ltda.	23.000	24.000	23.250	-		Bogotá, D.C., Frigorífico Guadalupe	31.000	32.000	31.333	+	
Bogotá, D.C., Frigorífico Guadalupe	24.000	25.000	24.333	+		Bogotá, D.C., Paloquemao	32.000	33.000	32.667	+	
Bogotá, D.C., Paloquemao	25.000	26.000	25.667	+		Bucaramanga, Frigoríficos	55.000	59.500	57.250	=	
Bucaramanga, Frigoríficos	40.600	41.600	41.100	=		Cali, Santa Elena	35.600	37.000	36.275	+	
Buenaventura (Valle del Cauca)	28.000	28.000	28.000	=		Cartagena, Bazurto	26.000	27.000	26.667	+	
Cali, Santa Elena	27.000	28.400	27.725	-		Cúcuta, Cenabastos	33.000	34.000	33.667	=	
Cartagena, Bazurto	25.300	28.900	27.400	+		Cúcuta, La Nueva Sexta	34.000	35.000	34.667	+	
Cúcuta, Cenabastos	25.000	27.000	26.333	+		Ibagué, Plaza La 21	30.000	30.000	30.000	=	
Ibagué, Plaza La 21	24.000	25.900	24.633	-		Malambo (Atlántico), Carnes y carnes	33.400	33.400	33.400	-	
Malambo (Atlántico), Carnes y carnes	29.500	29.500	29.500	-		Medellín, Central Mayorista de Antioquia	49.600	51.000	50.100	+	
Manizales, Centro Galerías	24.000	27.000	25.667	-		Medellín, Plaza Minorista "José María Villa"	41.500	42.400	41.925	+	
Medellín, Central Mayorista de Antioquia	33.150	34.000	33.663	-		Montería, Mercado del Sur	28.000	29.000	28.500	+	
Medellín, Plaza Minorista "José María Villa"	28.000	29.600	28.775	+		Palmira (Valle del Cauca)	32.000	33.000	32.250	-	
Montería, Mercado del Sur	24.000	25.000	24.500	+		Pasto, El Potrerillo	22.000	26.000	24.000	=	
Palmira (Valle del Cauca)	27.000	28.000	27.500	+		Pereira, La 41	34.000	34.000	34.000	=	
Pasto, El Potrerillo	22.000	24.000	23.000	=		Popayán, Plaza de mercado del barrio Bolívar	35.000	36.000	35.333	+	
Pereira, La 41	27.000	28.000	27.667	=		Sincelejo, Nuevo Mercado	24.000	24.000	24.000	=	
Popayán, Plaza de mercado del barrio Bolívar	30.000	30.000	30.000	+		Tuluá (Valle del Cauca)	36.000	37.000	36.500	=	
Sincelejo, Nuevo Mercado	24.000	24.000	24.000	=		Valledupar, Mercado Nuevo	32.000	32.000	32.000	+	
Tuluá (Valle del Cauca)	28.000	30.500	29.250	-		Villavicencio, CAV	26.000	28.000	27.000	+	
Valledupar, Mercado Nuevo	28.000	28.000	28.000	+		Yopal (Casanare)	25.000	26.000	25.500	=	
Villavicencio, CAV	22.000	23.000	22.250	=							
Yopal (Casanare)	24.000	25.000	24.500	=		Carne de res, cogote					
Carne de res, centro de pierna						Bogotá, D.C., Frigorífico Ble Ltda.	20.000	20.000	20.000	=	
Barranquilla, Barranquillita	25.000	26.000	25.667	+		Bogotá, D.C., Frigorífico Guadalupe	19.000	19.500	19.333	+	
Barranquilla, Granabastos	26.000	26.200	26.100	+		Bogotá, D.C., Paloquemao	21.000	22.000	21.333	=	
Bogotá, D.C., Frigorífico Ble Ltda.	23.000	24.000	23.250	-		Ibagué, Plaza La 21	13.000	14.000	13.533	-	
Bogotá, D.C., Frigorífico Guadalupe	24.000	25.000	24.333	+		Montería, Mercado del Sur	19.000	20.000	19.500	=	
						Pereira, La 41	22.000	22.000	22.000	=	

Cuadro 7. Mercados mayoristas. Precios de venta de carnes (continuación)
2022 (17 al 23 de diciembre)

Productos y mercados	Pesos por kilogramo				Tendencia	Productos y mercados	Pesos por kilogramo				Tendencia
	Mínimo	Máximo	Medio				Mínimo	Máximo	Medio		
Carne de res, costilla						Carne de res, lomo de brazo (continuación)					
Barranquilla, Barranquillita	13.000	14.000	13.333		+	Cúcuta, La Nueva Sexta	23.000	25.000	24.000		=
Bogotá, D.C., Frigorífico Ble Ltda.	18.000	19.000	18.750		-	Montería, Mercado del Sur	23.000	25.000	24.000		+
Bogotá, D.C., Frigorífico Guadalupe	19.000	19.000	19.000		+	Pasto, El Potrerillo	20.000	24.000	22.000		=
Bogotá, D.C., Paloquemao	21.000	21.500	21.167		-	Pereira, La 41	27.000	28.000	27.667		=
Bucaramanga, Frigoríficos	44.100	45.700	44.900		=	Popayán, Plaza de mercado del barrio Bolívar	26.000	26.000	26.000		+
Buenaventura (Valle del Cauca)	19.000	20.000	19.333		-	Sincelejo, Nuevo Mercado	20.000	20.000	20.000		=
Cali, Santa Elena	15.000	16.500	15.975		+	Valledupar, Mercado Nuevo	27.000	28.000	27.667		+
Cartagena, Bazurto	17.000	18.000	17.667		+						
Cúcuta, Cenabastos	19.000	20.000	19.333		+	Carne de res, lomo fino					
Cúcuta, La Nueva Sexta	19.000	20.000	19.667		=	Barranquilla, Barranquillita	38.000	39.000	38.667		+
Ibagué, Plaza La 21	16.000	17.000	16.667		-	Barranquilla, Granabastos	40.000	40.000	40.000		+
Malambo (Atlántico), Carnes y carnes	15.500	15.500	15.500		-	Bogotá, D.C., Frigorífico Ble Ltda.	41.000	43.000	42.000		+
Manizales, Centro Galerías	15.000	18.000	16.167		=	Bogotá, D.C., Frigorífico Guadalupe	41.000	42.000	41.667		-
Medellín, Central Mayorista de Antioquia	18.900	19.500	19.200		+	Bogotá, D.C., Paloquemao	40.000	41.000	40.333		+
Medellín, Plaza Minorista "José María Villa"	15.000	15.800	15.325		-	Bucaramanga, Frigoríficos	77.400	81.300	79.350		=
Montería, Mercado del Sur	12.000	13.000	12.500		=	Buenaventura (Valle del Cauca)	32.000	34.000	33.000		+
Pasto, El Potrerillo	18.000	22.000	19.500		+	Cartagena, Bazurto	41.000	55.000	49.750		+
Pereira, La 41	12.000	13.000	12.333		=	Cúcuta, Cenabastos	34.000	35.000	34.333		+
Popayán, Plaza de mercado del barrio Bolívar	17.000	17.000	17.000		=	Cúcuta, La Nueva Sexta	34.000	35.000	34.667		+
Tuluá (Valle del Cauca)	16.000	17.000	16.500		-	Ibagué, Plaza La 21	39.800	40.000	39.933		+
Valledupar, Mercado Nuevo	17.000	18.000	17.333		-	Malambo (Atlántico), Carnes y carnes	53.600	53.600	53.600		+
Villavicencio, CAV	19.000	20.000	19.500		-	Manizales, Centro Galerías	28.000	33.000	29.667		=
Yopal (Casanare)	17.000	18.000	17.500		+	Medellín, Central Mayorista de Antioquia	59.800	61.450	60.313		+
						Medellín, Plaza Minorista "José María Villa"	46.000	48.500	47.375		+
Carne de res, falda						Montería, Mercado del Sur	39.000	41.000	40.000		=
Barranquilla, Barranquillita	21.000	21.000	21.000		+	Palmira (Valle del Cauca)	32.000	33.000	32.250		-
Barranquilla, Granabastos	22.000	22.100	22.033		=	Pasto, El Potrerillo	22.000	28.000	26.000		=
Bogotá, D.C., Frigorífico Ble Ltda.	20.000	22.000	21.250		-	Pereira, La 41	36.000	36.000	36.000		=
Bogotá, D.C., Frigorífico Guadalupe	20.000	21.000	20.667		+	Popayán, Plaza de mercado del barrio Bolívar	36.000	36.000	36.000		=
Bogotá, D.C., Paloquemao	23.000	24.000	23.333		+	Sincelejo, Nuevo Mercado	27.000	27.000	27.000		=
Buenaventura (Valle del Cauca)	24.000	24.000	24.000		+	Valledupar, Mercado Nuevo	35.000	36.000	35.333		=
Cali, Santa Elena	16.500	18.000	17.250		-	Villavicencio, CAV	36.000	38.000	37.000		+
Cartagena, Bazurto	21.000	22.000	21.750		-	Yopal (Casanare)	32.000	32.000	32.000		+
Cúcuta, Cenabastos	23.000	24.000	23.333		+						
Cúcuta, La Nueva Sexta	24.000	25.000	24.333		=	Carne de res, morrillo					
Ibagué, Plaza La 21	20.000	22.800	21.667		=	Bogotá, D.C., Frigorífico Ble Ltda.	21.000	22.000	21.500		-
Malambo (Atlántico), Carnes y carnes	24.000	24.000	24.000		-	Bogotá, D.C., Frigorífico Guadalupe	20.000	21.000	20.667		-
Manizales, Centro Galerías	18.000	20.000	18.667		=	Bogotá, D.C., Paloquemao	23.000	24.000	23.333		-
Medellín, Central Mayorista de Antioquia	27.500	29.000	28.200		-	Buenaventura (Valle del Cauca)	23.000	24.000	23.667		+
Medellín, Plaza Minorista "José María Villa"	26.500	27.400	26.850		+	Cali, Santa Elena	25.000	26.000	25.625		+
Montería, Mercado del Sur	22.000	24.000	23.250		+	Cúcuta, Cenabastos	25.000	25.000	25.000		+
Palmira (Valle del Cauca)	17.000	18.500	17.750		+	Cúcuta, La Nueva Sexta	23.000	25.000	24.333		=
Pasto, El Potrerillo	18.000	22.000	19.500		=	Florencia (Caquetá)	18.000	18.500	18.167		+
Pereira, La 41	22.000	22.000	22.000		=	Ibagué, Plaza La 21	20.000	21.800	20.867		+
Popayán, Plaza de mercado del barrio Bolívar	19.000	19.000	19.000		=	Malambo (Atlántico), Carnes y carnes	22.000	22.000	22.000		-
Tuluá (Valle del Cauca)	20.000	22.000	21.000		++	Medellín, Central Mayorista de Antioquia	28.500	29.500	28.925		-
						Medellín, Plaza Minorista "José María Villa"	26.000	27.500	26.500		-
Carne de res, lomo de brazo						Montería, Mercado del Sur	20.000	22.000	20.750		-
Bogotá, D.C., Paloquemao	23.000	23.000	23.000		=	Palmira (Valle del Cauca)	24.000	25.000	24.500		-
Cúcuta, Cenabastos	23.000	23.000	23.000		+						

Cuadro 7. Mercados mayoristas. Precios de venta de carnes (continuación)
2022 (17 al 23 de diciembre)

Productos y mercados	Pesos por kilogramo				Tendencia	Productos y mercados	Pesos por kilogramo				Tendencia
	Mínimo	Máximo	Medio				Mínimo	Máximo	Medio		
Carne de res, morrillo (continuación)						Carne de res, paletero					
Pasto, El Potrerillo	20.000	20.000	20.000	-		Bogotá, D.C., Paloquemao	21.000	21.500	21.333	-	
Pereira, La 41	24.000	25.000	24.667	=		Cúcuta, Cenabastos	23.000	24.000	23.333	+	
Popayán, Plaza de mercado del barrio Bolívar	23.000	23.000	23.000	+		Cúcuta, La Nueva Sexta	23.000	25.000	24.333	=	
Tuluá (Valle del Cauca)	24.000	26.000	25.000	=		Ibagué, Plaza La 21	15.000	15.200	15.067	+	
Villavicencio, CAV	20.000	20.000	20.000	=		Malambo (Atlántico), Carnes y carnes	19.900	19.900	19.900	-	
Yopal (Casanare)	20.000	20.000	20.000	=		Manizales, Centro Galerías	22.000	24.000	22.667	=	
						Medellín, Central Mayorista de Antioquia	26.500	27.800	27.150	-	
						Medellín, Plaza Minorista "José María Villa"	26.000	27.000	26.700	+	
						Montería, Mercado del Sur	23.000	24.000	23.500	+	
						Pereira, La 41	26.000	28.000	27.000	=	
						Sincelejo, Nuevo Mercado	22.000	22.000	22.000	=	
						Valledupar, Mercado Nuevo	24.000	24.000	24.000	-	
Carne de res, muchacho						Carne de res, pecho					
Barranquilla, Barranquillita	25.000	26.000	25.333	+		Bogotá, D.C., Frigorífico Ble Ltda.	23.000	24.000	23.750	+	
Barranquilla, Granabastos	26.000	26.100	26.033	+		Bogotá, D.C., Frigorífico Guadalupe	21.000	23.000	22.000	+	
Bogotá, D.C., Frigorífico Ble Ltda.	27.000	27.000	27.000	=		Bogotá, D.C., Paloquemao	21.500	22.000	21.833	+	
Bogotá, D.C., Frigorífico Guadalupe	28.000	28.000	28.000	-		Bucaramanga, Frigoríficos	29.600	31.100	30.350	=	
Bogotá, D.C., Paloquemao	29.000	30.000	29.333	+		Buenaventura (Valle del Cauca)	23.000	24.000	23.333	-	
Bucaramanga, Frigoríficos	38.300	39.900	39.100	=		Cali, Santa Elena	25.000	26.400	25.700	-	
Buenaventura (Valle del Cauca)	27.000	28.000	27.333	-		Cúcuta, Cenabastos	24.000	24.000	24.000	+	
Cali, Santa Elena	26.000	27.000	26.475	=		Cúcuta, La Nueva Sexta	24.000	25.000	24.667	+	
Cartagena, Bazurto	22.950	28.000	26.213	+		Ibagué, Plaza La 21	23.000	23.800	23.400	+	
Cúcuta, Cenabastos	25.000	25.000	25.000	+		Manizales, Centro Galerías	22.000	22.000	22.000	=	
Cúcuta, La Nueva Sexta	26.000	27.000	26.667	=		Medellín, Central Mayorista de Antioquia	24.900	25.900	25.625	=	
Ibagué, Plaza La 21	25.000	26.000	25.600	+		Medellín, Plaza Minorista "José María Villa"	26.000	26.500	26.125	+	
Malambo (Atlántico), Carnes y carnes	29.500	29.500	29.500	-		Montería, Mercado del Sur	20.000	22.000	21.000	=	
Manizales, Centro Galerías	25.000	27.000	26.000	=		Palmira (Valle del Cauca)	24.000	25.000	24.750	-	
Medellín, Central Mayorista de Antioquia	30.000	31.500	30.538	-		Pasto, El Potrerillo	18.000	22.000	20.000	+	
Medellín, Plaza Minorista "José María Villa"	27.000	29.500	28.125	+		Pereira, La 41	23.000	24.000	23.667	=	
Montería, Mercado del Sur	24.000	25.000	24.250	+		Popayán, Plaza de mercado del barrio Bolívar	23.000	23.000	23.000	+	
Palmira (Valle del Cauca)	25.500	26.000	25.875	+		Tuluá (Valle del Cauca)	24.000	26.500	25.250	=	
Pasto, El Potrerillo	22.000	24.000	23.000	+		Valledupar, Mercado Nuevo	24.000	25.000	24.667	=	
Pereira, La 41	27.000	28.000	27.667	=							
Popayán, Plaza de mercado del barrio Bolívar	25.000	26.000	25.333	+							
Sincelejo, Nuevo Mercado	24.000	24.000	24.000	=							
Tuluá (Valle del Cauca)	28.000	29.000	28.500	=							
Valledupar, Mercado Nuevo	27.000	28.000	27.667	-							
Villavicencio, CAV	22.000	22.000	22.000	-							
Yopal (Casanare)	24.000	25.000	24.500	=							
Carne de res, murillo						Carne de res, punta de anca					
Bogotá, D.C., Frigorífico Ble Ltda.	20.000	21.000	20.250	-		Barranquilla, Barranquillita	25.000	26.000	25.667	+	
Bogotá, D.C., Frigorífico Guadalupe	18.000	19.000	18.333	+		Barranquilla, Granabastos	27.000	27.100	27.033	+	
Bogotá, D.C., Paloquemao	21.000	21.000	21.000	-		Bogotá, D.C., Frigorífico Ble Ltda.	29.000	30.000	29.750	+	
Bucaramanga, Frigoríficos	26.400	27.800	27.100	=		Bogotá, D.C., Frigorífico Guadalupe	29.000	30.000	29.333	+	
Cúcuta, Cenabastos	23.000	24.000	23.333	=		Bogotá, D.C., Paloquemao	30.000	31.000	30.667	=	
Cúcuta, La Nueva Sexta	23.000	26.000	25.000	+		Bucaramanga, Frigoríficos	59.100	62.300	60.700	=	
Ibagué, Plaza La 21	19.000	20.000	19.333	+		Buenaventura (Valle del Cauca)	29.000	30.000	29.667	+	
Manizales, Centro Galerías	20.000	20.500	20.167	=		Cali, Santa Elena	36.000	37.000	36.375	=	
Medellín, Central Mayorista de Antioquia	26.800	27.800	27.150	-		Cartagena, Bazurto	30.000	32.900	31.467	+	
Montería, Mercado del Sur	18.000	19.000	18.500	+		Cúcuta, Cenabastos	30.000	32.000	30.667	+	
Neiva, Surabastos	17.000	18.000	17.333	-		Cúcuta, La Nueva Sexta	32.000	33.000	32.667	-	
Villavicencio, CAV	20.000	20.000	20.000	=		Ibagué, Plaza La 21	28.000	30.000	29.000	-	
Yopal (Casanare)	20.000	20.000	20.000	=		Malambo (Atlántico), Carnes y carnes	39.000	39.000	39.000	-	
						Manizales, Centro Galerías	28.000	33.000	29.667	=	
						Medellín, Central Mayorista de Antioquia	48.000	49.250	48.750	+	

Cuadro 7. Mercados mayoristas. Precios de venta de carnes (continuación)
2022 (17 al 23 de diciembre)

Productos y mercados	Pesos por kilogramo				Tendencia	Productos y mercados	Pesos por kilogramo				Tendencia
	Mínimo	Máximo	Medio				Mínimo	Máximo	Medio		
Carne de res, punta de anca (continuación)						Menudencias de pollo (continuación)					
Medellín, Plaza Minorista "José María Villa"	49.400	50.500	49.800		+	Pasto, El Potrerillo	2.000	2.000	2.000		=
Montería, Mercado del Sur	30.000	32.000	30.750		+	Popayán, Plaza de mercado del barrio Bolívar	4.000	4.400	4.200		=
Palmira (Valle del Cauca)	32.000	33.000	32.375		-	Villavicencio, CAV	2.200	2.600	2.400		-
Pasto, El Potrerillo	22.000	26.000	23.500		+	Muslos de pollo con rabadilla					
Pereira, La 41	34.000	36.000	34.667		=	Medellín, Plaza Minorista "José María Villa"	8.500	8.900	8.700		+
Popayán, Plaza de mercado del barrio Bolívar	35.000	35.000	35.000		=	Muslos de pollo sin rabadilla					
Sincelejo, Nuevo Mercado	24.000	24.000	24.000		=	Arauca (Arauca)	7.800	7.800	7.800		=
Tuluá (Valle del Cauca)	36.000	41.500	38.750		-	Bogotá, D.C., Corabastos	9.000	9.400	9.200		+
Valledupar, Mercado Nuevo	35.000	36.000	35.333		+	Bogotá, D.C., Frigorífico Ble Ltda.	12.700	13.000	12.833		+
Villavicencio, CAV	22.000	22.000	22.000		-	Bogotá, D.C., Frigorífico Guadalupe	10.800	11.000	10.933		+
Yopal (Casanare)	25.000	26.000	25.500		=	Bogotá, D.C., Paloquemao	12.500	13.000	12.833		+
Carne de res, sobrebarriga						Bogotá, D.C., Plaza Las Flores	8.400	9.000	8.700		-
Barranquilla, Barranquillita	23.000	24.000	23.667		+	Bucaramanga, Frigoríficos	9.800	12.900	11.405		-
Barranquilla, Granabastos	22.000	22.100	22.033		+	Medellín, Central Mayorista de Antioquia	11.500	11.700	11.600		-
Bogotá, D.C., Frigorífico Ble Ltda.	22.000	23.000	22.750		+	Villavicencio, CAV	10.400	11.000	10.700		+
Bogotá, D.C., Frigorífico Guadalupe	22.000	23.000	22.333		+	Pechuga de pollo					
Bogotá, D.C., Paloquemao	24.000	24.000	24.000		-	Arauca (Arauca)	10.900	10.900	10.900		=
Bucaramanga, Frigoríficos	31.100	35.200	33.150		=	Armenia, Mercar	14.000	14.000	14.000		=
Buenaventura (Valle del Cauca)	23.000	24.000	23.333		=	Barranquilla, Barranquillita	13.300	13.300	13.300		+
Cali, Santa Elena	26.000	26.500	26.250		=	Barranquilla, Granabastos	13.100	13.200	13.150		+
Cartagena, Bazurto	21.400	24.900	23.100		-	Bogotá, D.C., Corabastos	12.000	12.400	12.200		-
Cúcuta, Cenabastos	25.000	26.000	25.333		+	Bogotá, D.C., Frigorífico Ble Ltda.	14.000	15.000	14.667		+
Cúcuta, La Nueva Sexta	25.000	26.000	25.333		+	Bogotá, D.C., Frigorífico Guadalupe	14.500	15.500	14.833		+
Florencia (Caquetá)	16.000	17.000	16.333		=	Bogotá, D.C., Paloquemao	15.200	15.600	15.433		-
Ibagué, Plaza La 21	22.000	24.000	22.733		-	Bogotá, D.C., Plaza Las Flores	12.000	12.500	12.167		-
Malambo (Atlántico), Carnes y carnes	25.600	25.600	25.600		-	Bucaramanga, Frigoríficos	14.200	16.100	15.307		+
Manizales, Centro Galerías	22.000	24.000	22.667		=	Buenaventura (Valle del Cauca)	12.600	13.000	12.867		-
Medellín, Central Mayorista de Antioquia	24.800	26.000	25.363		+	Cali, Galería Alameda	12.600	12.800	12.667		=
Medellín, Plaza Minorista "José María Villa"	26.000	27.000	26.425		+	Cali, Santa Elena	12.000	12.600	12.350		-
Montería, Mercado del Sur	20.000	21.000	20.500		=	Cartagena, Bazurto	11.500	14.700	12.900		-
Neiva, Surabastos	18.000	20.000	18.667		-	Cúcuta, Cenabastos	12.800	13.500	13.150		+
Palmira (Valle del Cauca)	25.000	26.000	25.375		-	Florencia (Caquetá)	13.000	14.200	13.600		-
Pasto, El Potrerillo	18.000	22.000	20.000		+	Ibagué, Plaza La 21	12.400	12.600	12.467		+
Pereira, La 41	24.000	25.000	24.667		=	Manizales, Centro Galerías	12.000	13.000	12.533		=
Popayán, Plaza de mercado del barrio Bolívar	25.000	25.000	25.000		=	Medellín, Central Mayorista de Antioquia	14.500	15.200	14.875		+
Sincelejo, Nuevo Mercado	16.000	17.000	16.500		=	Medellín, Plaza Minorista "José María Villa"	10.500	10.800	10.688		-
Tuluá (Valle del Cauca)	26.000	28.500	27.250		=	Montería, Mercado del Sur	12.000	13.000	12.500		-
Valledupar, Mercado Nuevo	24.000	25.000	24.333		+	Neiva, Surabastos	12.000	14.000	13.000		+
Villavicencio, CAV	20.000	20.000	20.000		=	Palmira (Valle del Cauca)	13.800	14.000	13.900		-
Yopal (Casanare)	20.000	20.000	20.000		=	Pasto, El Potrerillo	18.000	18.000	18.000		=
Menudencias de pollo						Popayán, Plaza de mercado del barrio Bolívar	14.000	14.600	14.333		=
Armenia, Mercar	6.400	7.000	6.600		-	Santa Marta (Magdalena)	13.200	14.000	13.533		+
Florencia (Caquetá)	3.500	3.600	3.567		-	Sincelejo, Nuevo Mercado	13.400	14.000	13.800		+
Ibagué, Plaza La 21	2.200	2.500	2.400		=	Tuluá (Valle del Cauca)	15.000	15.600	15.300		=
Montería, Mercado del Sur	3.800	4.000	3.850		-	Valledupar, Mercado Nuevo	11.500	12.000	11.767		+
Neiva, Surabastos	2.400	3.000	2.600		+	Villavicencio, CAV	12.400	13.000	12.550		+

PRECIOS MAYORISTAS

Cuadro 7. Mercados mayoristas. Precios de venta de carnes (conclusión)
2022 (17 al 23 de diciembre)

Productos y mercados	Pesos por kilogramo				Tendencia	Productos y mercados	Pesos por kilogramo				Tendencia
	Mínimo	Máximo	Medio				Mínimo	Máximo	Medio		
Pierna pernil con rabadilla						Piernas de pollo (continuación)					
Arauca (Arauca)	6.800	6.800	6.800	=		Cúcuta, Cenabastos	8.850	9.500	9.175	=	
Armenia, Mercar	10.600	11.000	10.733	=		Manizales, Centro Galerías	8.900	9.000	8.967	=	
Barranquilla, Barranquillita	7.700	7.800	7.767	+		Medellín, Central Mayorista de Antioquia	11.500	11.700	11.600	+	
Barranquilla, Granabastos	7.800	7.800	7.800	+		Medellín, Plaza Minorista "José María Villa"	7.400	7.900	7.675	+	
Bogotá, D.C., Paloquemao	9.700	9.900	9.800	-		Montería, Mercado del Sur	7.500	8.000	7.833	-	
Bogotá, D.C., Plaza Las Flores	8.500	9.000	8.700	-		Palmira (Valle del Cauca)	10.200	10.400	10.275	-	
Bucaramanga, Frigoríficos	8.500	9.395	8.832	=		Popayán, Plaza de mercado del barrio Bolívar	10.400	10.600	10.467	+	
Buenaventura (Valle del Cauca)	8.600	9.000	8.800	+		Tuluá (Valle del Cauca)	12.000	12.600	12.300	=	
Cali, Galería Alameda	7.600	8.000	7.867	=		Valledupar, Mercado Nuevo	7.500	8.600	7.900	+	
Cali, Santa Elena	7.800	8.200	8.000	=		Villavicencio, CAV	10.400	11.000	10.700	+	
Cartagena, Bazurto	6.800	8.600	7.400	+		Pollo entero congelado sin vísceras					
Cúcuta, Cenabastos	7.820	8.200	8.010	=		Barranquilla, Barranquillita	9.300	9.300	9.300	+	
Florencia (Cauquetá)	9.500	10.000	9.667	+		Barranquilla, Granabastos	9.200	9.300	9.250	+	
Ibagué, Plaza La 21	8.000	8.200	8.133	=		Cali, Galería Alameda	9.800	10.000	9.933	-	
Medellín, Central Mayorista de Antioquia	11.500	11.700	11.600	=		Cali, Santa Elena	9.600	10.000	9.850	+	
Medellín, Plaza Minorista "José María Villa"	7.000	7.600	7.350	+		Cartagena, Bazurto	8.400	8.800	8.700	-	
Montería, Mercado del Sur	6.800	7.100	6.975	-		Medellín, Central Mayorista de Antioquia	11.800	12.000	11.950	-	
Neiva, Surabastos	8.000	8.000	8.000	-		Medellín, Plaza Minorista "José María Villa"	10.000	10.400	10.150	+	
Palmira (Valle del Cauca)	8.800	8.800	8.800	=		Montería, Mercado del Sur	8.500	9.200	8.800	-	
Pasto, El Potrerillo	9.000	9.000	9.000	-		Popayán, Plaza de mercado del barrio Bolívar	10.800	11.000	10.867	+	
Santa Marta (Magdalena)	7.200	7.400	7.267	-		Santa Marta (Magdalena)	8.800	10.200	9.400	-	
Sincelejo, Nuevo Mercado	6.000	7.000	6.450	-		Valledupar, Mercado Nuevo	8.600	9.000	8.800	+	
Tuluá (Valle del Cauca)	9.000	9.600	9.300	+		Pollo entero fresco sin vísceras					
Valledupar, Mercado Nuevo	5.800	6.500	6.200	-		Armenia, Mercar	12.000	12.000	12.000	=	
Villavicencio, CAV	8.800	9.400	9.000	-		Bogotá, D.C., Corabastos	10.200	10.600	10.400	+	
Pierna pernil sin rabadilla						Bogotá, D.C., Frigorífico Ble Ltda.	12.000	12.500	12.333	+	
Bogotá, D.C., Frigorífico Ble Ltda.	13.000	13.500	13.167	-		Bogotá, D.C., Frigorífico Guadalupe	9.800	10.500	10.100	+	
Bogotá, D.C., Frigorífico Guadalupe	10.000	10.500	10.167	-		Bogotá, D.C., Paloquemao	12.500	12.700	12.567	+	
Bogotá, D.C., Paloquemao	12.500	12.800	12.700	+		Bogotá, D.C., Plaza Las Flores	9.600	9.800	9.733	+	
Bogotá, D.C., Plaza Las Flores	9.000	9.600	9.367	-		Cúcuta, Cenabastos	10.500	11.200	10.850	+	
Bucaramanga, Frigoríficos	9.300	11.400	10.220	+		Ibagué, Plaza La 21	10.000	10.600	10.267	-	
Piernas de pollo						Palmira (Valle del Cauca)	10.200	10.400	10.300	-	
Armenia, Mercar	11.600	12.000	11.867	=		Pasto, El Potrerillo	10.000	10.500	10.125	+	
Bogotá, D.C., Corabastos	9.600	10.000	9.800	+		Sincelejo, Nuevo Mercado	9.200	9.600	9.450	+	
Bogotá, D.C., Frigorífico Ble Ltda.	14.000	15.000	14.333	+		Tuluá (Valle del Cauca)	12.000	13.000	12.500	+	
Bogotá, D.C., Frigorífico Guadalupe	11.500	12.000	11.667	+		Villavicencio, CAV	9.400	9.800	9.600	+	
Bogotá, D.C., Paloquemao	12.700	13.000	12.800	+		Rabadillas de pollo					
Bogotá, D.C., Plaza Las Flores	9.500	9.700	9.600	-		Manizales, Centro Galerías	4.400	5.000	4.700	=	
Bucaramanga, Frigoríficos	10.900	13.000	11.710	+							
Cali, Santa Elena	8.000	8.400	8.250	=							

TENDENCIAS

---	-	+	+++
Variación mayor al -20 %	Variación entre 0 % y -10 %	Variación entre 0 % y 10 %	Variación mayor al 20 %
--	=	++	n. d.
Variación entre -10 % y -20 %	Variación igual a 0 %	Variación entre 10 % y 20 %	No determinado

Cuadro 8. Mercados mayoristas. Precios de venta de pescados 2022 (17 al 23 de diciembre)

Productos y mercados	Pesos por kilogramo			
	Precios			Tendencia
	Mínimo	Máximo	Medio	
Almejas con concha				
Cali, Galería Alameda	7.000	8.000	7.667	-
Cali, Santa Elena	7.000	7.500	7.167	=
Medellín, Central Mayorista de Antioquia	7.500	8.000	7.767	+
Almejas sin concha				
Cali, Galería Alameda	18.000	19.000	18.333	+
Medellín, Central Mayorista de Antioquia	25.000	26.500	25.833	=
Bagre rayado en postas congelado				
Armenia, Mercar	35.000	35.000	35.000	=
Bogotá, D.C., Paloquemao	30.000	31.000	30.333	=
Medellín, Central Mayorista de Antioquia	34.500	36.000	35.125	-
Tunja, Complejo de Servicios del Sur	30.000	30.000	30.000	=
Villavicencio, CAV	24.000	24.000	24.000	-
Bagre rayado entero congelado				
Bogotá, D.C., Plaza Las Flores	18.400	19.200	18.667	-
Cali, Galería Alameda	30.000	32.000	31.333	+
Cali, Santa Elena	27.000	28.000	27.500	+
Medellín, Central Mayorista de Antioquia	26.000	28.000	27.250	=
Palmira (Valle del Cauca)	28.000	29.000	28.375	-
Pereira, Mercasa	29.000	30.000	29.333	+
Popayán, Plaza de mercado del barrio Bolívar	26.800	27.000	26.933	-
Bagre rayado entero fresco				
Arauca (Arauca)	12.000	14.000	13.000	=
Bogotá, D.C., Paloquemao	31.000	32.000	31.667	+
Bucaramanga, Centroabastos	20.000	22.000	20.500	-
Cúcuta, La Nueva Sexta	19.000	20.000	19.167	-
Florencia (Caquetá)	28.000	30.000	28.667	-
Ibagué, Plaza La 21	20.800	21.200	20.933	=
Montería, Mercado del Sur	9.000	9.000	9.000	+
Neiva, Surabastos	16.000	20.000	18.000	-
Valledupar, Mercado Nuevo	13.000	14.000	13.500	-
Yopal (Casanare)	15.000	16.000	15.333	+
Basa, entero congelado importado				
Barranquilla, Barranquillita	14.000	14.200	14.067	=
Bogotá, D.C., Corabastos	13.000	13.500	13.300	-
Bogotá, D.C., Paloquemao	13.000	14.000	13.333	n.d.
Bogotá, D.C., Plaza Las Flores	11.600	12.000	11.867	-
Bucaramanga, Centroabastos	10.000	11.500	10.819	+
Cali, Galería Alameda	13.000	15.000	13.667	=
Cali, Santa Elena	12.000	14.000	13.000	+
Cartagena, Bazurto	11.500	11.900	11.667	+
Cúcuta, La Nueva Sexta	12.000	12.000	12.000	=
Medellín, Central Mayorista de Antioquia	14.500	15.000	14.875	++
Palmira (Valle del Cauca)	12.500	13.000	12.750	+
Popayán, Plaza de mercado del barrio Bolívar	13.000	13.200	13.067	+
Villavicencio, CAV	12.600	13.000	12.733	+

Productos y mercados	Pesos por kilogramo			
	Precios			Tendencia
	Mínimo	Máximo	Medio	
Basa, filete congelado importado				
Bogotá, D.C., Corabastos	14.800	16.000	15.600	-
Bogotá, D.C., Paloquemao	17.000	17.500	17.167	-
Bogotá, D.C., Plaza Las Flores	11.500	11.600	11.533	-
Cali, Galería Alameda	15.000	18.000	16.000	+
Cali, Santa Elena	15.500	16.000	15.833	+
Medellín, Central Mayorista de Antioquia	17.000	17.500	17.375	+
Palmira (Valle del Cauca)	15.000	16.000	15.625	-
Tunja, Complejo de Servicios del Sur	18.000	20.000	19.333	+
Blanquillo entero fresco				
Montería, Mercado del Sur	9.000	9.000	9.000	+
Valledupar, Mercado Nuevo	10.000	12.000	11.000	-
Bocachico criollo fresco				
Arauca (Arauca)	6.000	10.000	8.000	-
Cúcuta, La Nueva Sexta	10.000	11.000	10.667	-
Montería, Mercado del Sur	12.000	13.000	12.500	+
Neiva, Surabastos	20.000	20.000	20.000	+
Valledupar, Mercado Nuevo	12.000	16.000	14.000	++
Villavicencio, CAV	12.000	14.000	13.333	=
Bocachico importado congelado				
Armenia, Mercar	13.000	14.000	13.500	=
Barranquilla, Barranquillita	13.600	13.800	13.667	-
Cali, Galería Alameda	13.000	15.000	13.833	+
Cali, Santa Elena	12.500	14.500	13.333	+
Cartagena, Bazurto	12.000	12.500	12.300	+
Cúcuta, La Nueva Sexta	11.000	12.000	11.333	-
Manizales, Centro Galerías	12.000	13.000	12.500	=
Medellín, Central Mayorista de Antioquia	13.000	13.200	13.050	=
Montería, Mercado del Sur	12.000	13.000	12.750	-
Palmira (Valle del Cauca)	12.500	13.500	13.000	+
Pereira, Mercasa	10.000	11.000	10.333	-
Popayán, Plaza de mercado del barrio Bolívar	13.000	13.000	13.000	=
Santa Marta (Magdalena)	12.000	13.000	12.500	-
Sincelejo, Nuevo Mercado	11.000	11.500	11.250	+
Tuluá (Valle del Cauca)	15.500	16.500	16.000	+
Cachama de cultivo fresca				
Arauca (Arauca)	8.000	11.000	10.000	-
Bogotá, D.C., Plaza Las Flores	8.800	9.280	9.093	-
Bucaramanga, Centroabastos	8.800	9.600	9.325	+
Cúcuta, La Nueva Sexta	9.500	10.000	9.833	=
Ibagué, Plaza La 21	9.200	9.440	9.280	-
Medellín, Central Mayorista de Antioquia	13.000	13.500	13.125	=
Montería, Mercado del Sur	9.000	9.500	9.125	-
Neiva, Surabastos	8.000	8.800	8.400	-
Villavicencio, CAV	9.700	11.000	10.675	++
Yopal (Casanare)	10.000	10.000	10.000	+

Cuadro 8. Mercados mayoristas. Precios de venta de pescados (continuación)
2022 (17 al 23 de diciembre)

Productos y mercados	Pesos por kilogramo				Tendencia	Productos y mercados	Pesos por kilogramo				Tendencia
	Mínimo	Máximo	Medio				Mínimo	Máximo	Medio		
Calamar anillos						Merluza, filete nacional					
Bogotá, D.C., Corabastos	33.000	35.000	34.333		+	Cali, Galería Alameda	48.000	50.000	48.667		=
Cali, Galería Alameda	26.000	29.000	27.667		-	Mojarra lora entera congelada					
Cali, Santa Elena	32.000	34.000	33.000		+	Armenia, Mercar	15.000	16.000	15.500		=
Medellín, Central Mayorista de Antioquia	41.400	44.000	42.450		=	Barranquilla, Barranquillita	11.500	12.000	11.833		=
Tuluá (Valle del Cauca)	18.400	22.000	20.200		-	Cartagena, Bazurto	10.500	13.800	12.325		-
Calamar blanco entero						Mojarra lora entera fresca					
Bogotá, D.C., Corabastos	14.000	14.500	14.167		-	Barranquilla, Barranquillita	10.000	10.000	10.000		=
Bogotá, D.C., Paloquemao	15.500	16.000	15.833		n.d.	Montería, Mercado del Sur	9.000	10.000	9.500		=
Cali, Galería Alameda	15.000	16.000	15.667		+	Sincelejo, Nuevo Mercado	10.000	10.000	10.000		=
Cali, Santa Elena	15.000	19.000	17.167		-	Valledupar, Mercado Nuevo	12.000	12.000	12.000		+
Palmira (Valle del Cauca)	15.000	16.000	15.500		-	Nicuro fresco					
Tuluá (Valle del Cauca)	16.000	18.400	17.200		-	Tunja, Complejo de Servicios del Sur	14.000	15.000	14.333		-
Camarón tigre precocido seco						Palmitos de mar					
Cali, Galería Alameda	32.000	34.000	33.000		+	Bogotá, D.C., Corabastos	12.000	13.000	12.500		-
Cali, Santa Elena	33.000	35.000	33.667		+	Bogotá, D.C., Paloquemao	15.600	15.800	15.733		-
Medellín, Central Mayorista de Antioquia	39.900	41.500	40.725		+	Medellín, Central Mayorista de Antioquia	13.000	14.800	14.250		=
Popayán, Plaza de mercado del barrio Bolívar	35.000	36.000	35.667		+	Pargo rojo entero congelado					
Tuluá (Valle del Cauca)	33.000	35.000	34.000		-	Armenia, Mercar	48.000	50.000	49.000		=
Camarón tití precocido seco						Bogotá, D.C., Corabastos	42.000	45.000	43.000		+
Armenia, Mercar	34.000	34.000	34.000		-	Cali, Galería Alameda	28.000	32.000	30.000		-
Bogotá, D.C., Corabastos	33.000	35.000	34.000		+	Cali, Santa Elena	31.000	33.000	31.833		+
Bogotá, D.C., Paloquemao	29.000	30.000	29.333		n.d.	Medellín, Central Mayorista de Antioquia	39.500	42.000	41.125		=
Pereira, Mercasa	28.000	28.000	28.000		-	Palmira (Valle del Cauca)	29.000	30.000	29.500		-
Popayán, Plaza de mercado del barrio Bolívar	22.000	22.000	22.000		=	Pereira, Mercasa	35.000	38.500	37.167		-
Santa Marta (Magdalena)	46.000	50.000	48.667		+	Tuluá (Valle del Cauca)	34.000	35.000	34.500		=
Cazuela de mariscos (paquete)						Pargo rojo platero					
Bogotá, D.C., Corabastos	14.000	14.000	14.000		-	Buenaventura (Valle del Cauca)	32.000	35.000	33.500		-
Medellín, Central Mayorista de Antioquia	17.600	18.400	18.200		-	Popayán, Plaza de mercado del barrio Bolívar	26.000	27.000	26.667		-
Corvina, filete congelado nacional						Santa Marta (Magdalena)	35.000	38.000	36.333		-
Buenaventura (Valle del Cauca)	65.000	66.000	65.500		-	Pescado cabezas					
Langostino 16-20						Armenia, Mercar	8.000	8.000	8.000		=
Bogotá, D.C., Corabastos	75.000	77.000	76.000		+	Bogotá, D.C., Paloquemao	11.500	12.000	11.833		n.d.
Buenaventura (Valle del Cauca)	62.000	65.000	63.333		+	Cali, Galería Alameda	7.000	8.000	7.667		=
Cali, Santa Elena	60.000	64.000	62.000		-	Cali, Santa Elena	7.000	8.000	7.333		-
Medellín, Central Mayorista de Antioquia	64.000	66.000	65.000		+	Palmira (Valle del Cauca)	8.500	9.000	8.750		+
Langostino U12						Pereira, Mercasa	3.500	3.800	3.633		-
Cali, Galería Alameda	70.000	75.000	73.333		+	Popayán, Plaza de mercado del barrio Bolívar	6.500	6.500	6.500		=
Medellín, Central Mayorista de Antioquia	104.000	108.000	106.250		=	Róbalo, filete congelado					
Merluza, filete importado						Medellín, Central Mayorista de Antioquia	54.000	55.000	54.750		+
Armenia, Mercar	22.000	23.000	22.500		=	Tuluá (Valle del Cauca)	34.000	36.800	35.400		n.d.
Cali, Santa Elena	16.000	17.000	16.333		-	Salmón, filete congelado					
Medellín, Central Mayorista de Antioquia	26.000	27.000	26.625		=	Armenia, Mercar	74.000	75.000	74.500		=
Palmira (Valle del Cauca)	17.000	18.000	17.250		=						

Cuadro 8. Mercados mayoristas. Precios de venta de pescados (conclusión)
2022 (17 al 23 de diciembre)

Productos y mercados	Pesos por kilogramo				Tendencia	Productos y mercados	Pesos por kilogramo				Tendencia
	Mínimo	Máximo	Medio	Precios			Mínimo	Máximo	Medio	Precios	
Salmón, filete congelado (continuación)						Tilapia roja entera fresca (continuación)					
Bogotá, D.C., Corabastos	62.000	62.000	62.000		+	Cúcuta, La Nueva Sexta	11.000	11.000	11.000		=
Bogotá, D.C., Paloquemao	68.000	70.000	68.667		+	Florencia (Caquetá)	15.000	16.000	15.667		-
Cali, Galería Alameda	62.000	64.000	62.667		+	Ibagué, Plaza La 21	10.800	11.200	10.933		=
Cali, Santa Elena	60.000	64.000	62.000		-	Montería, Mercado del Sur	10.000	12.000	11.000		-
Medellín, Central Mayorista de Antioquia	67.000	70.000	68.750		=	Neiva, Surabastos	10.000	11.000	10.467		+
Palmira (Valle del Cauca)	64.000	65.000	64.500		+	Sincelejo, Nuevo Mercado	12.000	12.000	12.000		+
Popayán, Plaza de mercado del barrio Bolívar	54.000	56.000	55.000		+	Tunja, Complejo de Servicios del Sur	14.000	15.000	14.333		+
Sierra entera congelada						Valledupar, Mercado Nuevo	12.000	13.000	12.333		+
Bogotá, D.C., Corabastos	21.000	23.000	22.333		+	Villavicencio, CAV	12.500	14.000	13.375		++
Bogotá, D.C., Paloquemao	23.000	24.000	23.333		=	Yopal (Casanare)	12.000	12.000	12.000		+
Bogotá, D.C., Plaza Las Flores	20.000	21.000	20.500		+	Tilapia, filete congelado					
Buenaventura (Valle del Cauca)	17.000	18.000	17.333		-	Bogotá, D.C., Corabastos	19.000	19.800	19.467		+
Cali, Galería Alameda	23.000	26.000	24.000		+	Cali, Galería Alameda	19.000	22.000	20.167		+
Cali, Santa Elena	23.000	24.500	23.667		+	Cali, Santa Elena	18.000	20.000	19.000		-
Cartagena, Bazurto	22.000	25.000	23.375		-	Medellín, Central Mayorista de Antioquia	25.500	26.400	26.075		-
Medellín, Central Mayorista de Antioquia	27.000	28.500	27.750		+	Palmira (Valle del Cauca)	19.000	20.000	19.500		-
Palmira (Valle del Cauca)	23.000	24.000	23.500		-	Popayán, Plaza de mercado del barrio Bolívar	19.000	20.000	19.667		+
Pereira, Mercasa	17.000	19.000	18.000		-	Tuluá (Valle del Cauca)	22.000	22.500	22.250		-
Tuluá (Valle del Cauca)	23.000	25.800	24.400		-	Toyo blanco, filete congelado					
Tilapia roja entera congelada						Popayán, Plaza de mercado del barrio Bolívar	13.000	13.400	13.267		+
Barranquilla, Barranquillita	16.000	17.000	16.667		=	Trucha en corte mariposa					
Cali, Galería Alameda	15.000	16.000	15.667		+	Armenia, Mercar	19.000	20.000	19.500		=
Cali, Santa Elena	13.000	14.000	13.333		-	Bogotá, D.C., Corabastos	20.000	22.000	21.000		=
Cartagena, Bazurto	11.000	15.000	13.750		++	Bogotá, D.C., Paloquemao	21.000	22.000	21.333		+
Medellín, Central Mayorista de Antioquia	15.500	16.800	16.025		+	Bogotá, D.C., Plaza Las Flores	19.000	19.400	19.133		+
Palmira (Valle del Cauca)	14.000	15.000	14.250		-	Cali, Galería Alameda	20.000	22.000	21.333		-
Pasto, El Potrerillo	14.000	15.000	14.667		-	Cali, Santa Elena	20.000	21.000	20.333		=
Pereira, Mercasa	14.500	15.000	14.667		=	Manizales, Centro Galerías	24.000	25.000	24.500		=
Popayán, Plaza de mercado del barrio Bolívar	16.600	17.000	16.867		+	Medellín, Central Mayorista de Antioquia	25.600	26.000	25.800		+
Santa Marta (Magdalena)	14.000	16.000	15.333		+	Palmira (Valle del Cauca)	19.000	20.500	19.875		-
Tuluá (Valle del Cauca)	16.600	17.400	17.000		-	Pereira, Mercasa	22.000	23.000	22.667		=
Tilapia roja entera fresca						Popayán, Plaza de mercado del barrio Bolívar	22.000	23.000	22.333		+
Arauca (Arauca)	14.000	14.000	14.000		-	Tuluá (Valle del Cauca)	20.800	22.000	21.400		-
Barranquilla, Barranquillita	12.000	12.000	12.000		=	Trucha entera fresca					
Bogotá, D.C., Plaza Las Flores	10.000	10.160	10.053		+	Pasto, El Potrerillo	17.000	17.000	17.000		+
Bucaramanga, Centroabastos	10.560	11.200	10.895		-						

TENDENCIAS

---	-	+	+++
Variación mayor al -20 %	Variación entre 0 % y -10 %	Variación entre 0 % y 10 %	Variación mayor al 20 %
--	=	++	n. d.
Variación entre -10 % y -20 %	Variación igual a 0 %	Variación entre 10 % y 20 %	No determinado

Cuadro 9. Mercados mayoristas. Precios de venta de productos procesados 2022 (17 al 23 de diciembre)

Productos y mercados	Pesos por kilogramo				Tendencia	Productos y mercados	Pesos por kilogramo				Tendencia
	Mínimo	Máximo	Medio				Mínimo	Máximo	Medio		
Aceite de palma						Arveja enlatada					
Armenia, Mercar	10.000	10.250	10.125	=		Medellín, Central Mayorista de Antioquia	8.405	9.231	8.746	-	
Cúcuta, Cenabastos	7.083	7.083	7.083	+		Medellín, Plaza Minorista "José María Villa"	10.278	10.417	10.361	+	
Cúcuta, La Nueva Sexta	7.083	8.167	7.625	+		Pereira, Mercasa	10.458	10.983	10.721	=	
Medellín, Central Mayorista de Antioquia	9.250	9.426	9.356	+		Santa Marta (Magdalena)	6.324	6.341	6.332	+	
Montería, Mercado del Sur	6.806	7.407	7.164	+		Valledupar, Mercado Nuevo	9.444	9.583	9.537	+	
Aceite girasol						Avena en hojuelas					
Barranquilla, Barranquillita	15.400	15.442	15.419	+		Armenia, Mercar	10.417	10.833	10.625	=	
Barranquilla, Granabastos	15.500	15.667	15.575	+		Bogotá, D.C., Corabastos	8.539	8.642	8.580	+	
Cartagena, Bazurto	14.352	15.556	14.954	+		Bogotá, D.C., Plaza España	8.380	8.539	8.452	=	
Medellín, Central Mayorista de Antioquia	14.375	15.375	14.933	+		Bucaramanga, Centroabastos	8.169	8.436	8.313	+	
Montería, Mercado del Sur	13.889	15.741	15.046	+		Bucaramanga, Mercados del centro	8.848	9.167	9.005	=	
Santa Marta (Magdalena)	12.944	13.074	13.009	n.d.		Cali, La Floresta	10.938	11.042	11.007	=	
Valledupar, Mercado Nuevo	14.333	14.417	14.361	+		Cali, Santa Elena	10.938	11.042	11.007	=	
Aceite soya							Cali, Siloé	10.938	11.042	11.007	=
Bogotá, D.C., Corabastos	10.000	10.417	10.236	+		Cartagena, Bazurto	8.958	10.208	9.583	+	
Bogotá, D.C., Paloquemao	10.400	10.600	10.533	-		Cartago (Valle del Cauca)	10.573	10.646	10.609	n.d.	
Bogotá, D.C., Plaza España	10.975	11.167	11.047	+		Cúcuta, Cenabastos	7.922	8.436	8.179	+	
Bogotá, D.C., Plaza Las Flores	10.000	10.333	10.111	+		Cúcuta, La Nueva Sexta	8.025	8.333	8.128	-	
Aceite vegetal mezcla							Ibagué, Plaza La 21	8.241	8.611	8.395	=
Armenia, Mercar	12.275	12.342	12.308	=		Medellín, Central Mayorista de Antioquia	8.509	8.958	8.753	+	
Barranquilla, Barranquillita	9.642	9.667	9.653	-		Medellín, Plaza Minorista "José María Villa"	9.594	9.759	9.677	-	
Barranquilla, Granabastos	9.375	9.500	9.444	+		Neiva, Surabastos	8.714	9.774	9.329	+	
Bucaramanga, Centroabastos	8.958	10.370	9.709	+		Palmira (Valle del Cauca)	10.990	11.042	11.016	+	
Bucaramanga, Mercados del centro	11.250	12.333	11.792	=		Pamplona (Norte de Santander)	7.973	8.796	8.471	+	
Buenaventura (Valle del Cauca)	10.250	10.833	10.557	-		Popayán, Plaza de mercado del barrio Bolívar	11.574	11.574	11.574	=	
Cali, La Floresta	11.500	13.167	12.333	+		Villavicencio, CAV	8.615	9.010	8.875	+	
Cali, Santa Elena	10.833	12.000	11.417	-		Avena molida					
Cali, Siloé	11.333	12.500	11.917	=		Barranquilla, Granabastos	9.896	10.104	10.031	+	
Cartagena, Bazurto	9.500	9.667	9.583	n.d.		Bogotá, D.C., Corabastos	8.539	8.642	8.580	+	
Cartago (Valle del Cauca)	12.000	12.829	12.414	+		Bogotá, D.C., Plaza España	8.380	8.539	8.452	=	
Florencia (Caquetá)	8.208	9.167	8.554	+		Cali, La Floresta	10.938	11.042	11.007	=	
Ibagué, Plaza La 21	9.917	10.083	10.000	+		Cali, Santa Elena	10.938	11.042	11.007	=	
Manizales, Centro Galerías	9.500	11.333	10.389	=		Cali, Siloé	10.938	11.042	11.007	=	
Medellín, Central Mayorista de Antioquia	8.792	8.925	8.856	+		Ibagué, Plaza La 21	8.241	8.611	8.395	=	
Medellín, Plaza Minorista "José María Villa"	10.625	10.750	10.696	-		Neiva, Surabastos	8.714	9.774	9.329	+	
Neiva, Surabastos	9.000	9.833	9.354	+		Palmira (Valle del Cauca)	10.990	11.042	11.016	+	
Palmira (Valle del Cauca)	11.875	12.000	11.928	+		Popayán, Plaza de mercado del barrio Bolívar	11.574	11.574	11.574	=	
Pamplona (Norte de Santander)	8.750	8.833	8.778	+		Sincelejo, Nuevo Mercado	8.844	9.375	9.161	-	
Pereira, Mercasa	11.275	11.392	11.333	=		Tuluá (Valle del Cauca)	9.375	9.635	9.505	+	
Popayán, Plaza de mercado del barrio Bolívar	8.333	8.633	8.467	=		Valledupar, Mercado Nuevo	8.646	8.854	8.750	-	
Santa Marta (Magdalena)	7.567	7.633	7.608	+		Villavicencio, CAV	9.563	10.208	9.840	-	
Sincelejo, Nuevo Mercado	7.778	8.139	7.960	-		Azúcar morena					
Tuluá (Valle del Cauca)	11.907	12.417	12.197	+		Bogotá, D.C., Plaza España	5.000	5.104	5.048	+	
Valledupar, Mercado Nuevo	9.417	9.500	9.472	+		Cali, La Floresta	4.560	4.640	4.613	=	
Villavicencio, CAV	11.367	11.700	11.533	=							

Cuadro 9. Mercados mayoristas. Precios de venta de productos procesados (continuación)
2022 (17 al 23 de diciembre)

Productos y mercados	Pesos por kilogramo				Tendencia	Productos y mercados	Pesos por kilogramo				Tendencia
	Mínimo	Máximo	Medio	Precios			Mínimo	Máximo	Medio	Precios	
Azúcar morena (continuación)						Bocadillo veleño					
Cali, Santa Elena	4.200	4.400	4.333		+	Bogotá, D.C., Corabastos	342	361	355		-
Cali, Siloé	4.560	4.640	4.587		-	Bogotá, D.C., Paloquemao	361	367	363		-
Cartago (Valle del Cauca)	5.018	5.280	5.166		-	Cúcuta, Cenabastos	306	333	324		-
Ibagué, Plaza La 21	4.600	4.640	4.613		+	Cúcuta, La Nueva Sexta	361	361	361		+
Medellín, Central Mayorista de Antioquia	4.540	4.840	4.636		+	Villavicencio, CAV	319	389	349		=
Medellín, Plaza Minorista "José María Villa"	4.508	4.608	4.574		-						
Pamplona (Norte de Santander)	4.600	4.640	4.620		n.d.	Café instantáneo					
Tuluá (Valle del Cauca)	4.920	5.000	4.960		+	Barranquilla, Barranquillita	115.098	115.735	115.376		+
Villavicencio, CAV	5.120	5.240	5.170		-	Barranquilla, Granabastos	112.745	114.706	113.725		=
						Bogotá, D.C., Corabastos	120.588	121.569	121.078		+
Azúcar refinada						Bogotá, D.C., Plaza España	124.902	125.980	125.556		-
Barranquilla, Barranquillita	4.720	4.800	4.773		+	Buenaventura (Valle del Cauca)	145.098	147.386	146.296		-
Barranquilla, Granabastos	4.800	4.840	4.810		+	Cali, La Floresta	170.000	173.333	172.222		+
Bucaramanga, Centroabastos	4.816	5.104	4.987		+	Cali, Santa Elena	152.941	156.863	155.556		-
Bucaramanga, Mercados del centro	4.800	4.960	4.880		-	Cali, Siloé	170.833	175.000	173.611		+
Cartagena, Bazurto	4.632	5.600	5.144		+	Cartagena, Bazurto	115.196	121.176	119.150		++
Cúcuta, Cenabastos	4.600	4.680	4.627		+	Cartago (Valle del Cauca)	149.167	160.000	153.722		++
Ibagué, Plaza La 21	4.600	4.640	4.613		=	Cúcuta, Cenabastos	125.490	127.451	126.797		=
Medellín, Central Mayorista de Antioquia	4.504	4.912	4.623		+	Florencia (Caquetá)	122.353	131.275	126.814		=
Montería, Mercado del Sur	4.040	4.160	4.105		+	Medellín, Central Mayorista de Antioquia	147.386	149.673	148.154		+
Neiva, Surabastos	4.200	4.300	4.225		-	Medellín, Plaza Minorista "José María Villa"	146.078	147.712	146.846		-
Santa Marta (Magdalena)	4.432	4.536	4.488		+	Neiva, Surabastos	108.333	111.275	109.314		-
Valledupar, Mercado Nuevo	4.640	4.680	4.653		+	Palmira (Valle del Cauca)	170.588	172.353	171.650		+
Villavicencio, CAV	5.040	5.120	5.070		-	Pamplona (Norte de Santander)	117.647	126.471	122.549		-
						Popayán, Plaza de mercado del barrio Bolívar	134.641	137.255	135.948		+
Azúcar sulfitada						Santa Marta (Magdalena)	127.353	128.922	127.908		-
Armenia, Mercar	4.200	4.200	4.200		+	Sincelejo, Nuevo Mercado	116.667	120.588	117.966		-
Barranquilla, Barranquillita	3.980	4.020	3.997		+	Tuluá (Valle del Cauca)	137.908	151.634	144.771		-
Barranquilla, Granabastos	3.980	4.020	4.000		+	Valledupar, Mercado Nuevo	130.392	132.353	131.373		+
Bogotá, D.C., Corabastos	4.300	4.320	4.313		+						
Bogotá, D.C., Paloquemao	5.200	5.360	5.253		n.d.	Café molido					
Bogotá, D.C., Plaza España	4.500	4.560	4.527		+	Armenia, Mercar	35.000	36.000	35.500		=
Bucaramanga, Centroabastos	4.200	4.380	4.273		=	Barranquilla, Barranquillita	33.858	33.992	33.925		+
Bucaramanga, Mercados del centro	4.200	4.300	4.250		=	Barranquilla, Granabastos	33.250	33.417	33.333		+
Buenaventura (Valle del Cauca)	4.400	4.480	4.440		-	Bogotá, D.C., Plaza España	32.208	32.667	32.486		+
Cali, La Floresta	4.080	4.160	4.113		=	Bucaramanga, Centroabastos	33.808	34.400	34.036		+
Cali, Santa Elena	4.000	4.100	4.047		+	Bucaramanga, Mercados del centro	28.167	28.333	28.222		=
Cali, Siloé	4.100	4.140	4.113		=	Cali, La Floresta	32.000	32.560	32.187		=
Cartago (Valle del Cauca)	4.200	4.300	4.240		+	Cali, Santa Elena	32.000	32.400	32.267		+
Ibagué, Plaza La 21	4.100	4.100	4.100		-	Cali, Siloé	32.000	32.560	32.373		+
Manizales, Centro Galerías	4.260	4.320	4.293		=	Cartagena, Bazurto	31.917	33.400	32.439		+
Medellín, Central Mayorista de Antioquia	4.080	4.192	4.126		+	Cartago (Valle del Cauca)	31.000	33.159	32.202		+
Palmira (Valle del Cauca)	4.000	4.040	4.030		+	Cúcuta, Cenabastos	33.750	34.000	33.875		+
Popayán, Plaza de mercado del barrio Bolívar	3.860	3.948	3.909		=	Florencia (Caquetá)	33.800	34.208	34.025		=
Santa Marta (Magdalena)	3.896	3.980	3.943		+	Ibagué, Plaza La 21	31.000	31.200	31.133		=
Sincelejo, Nuevo Mercado	4.040	4.120	4.060		+	Manizales, Centro Galerías	28.000	28.400	28.200		+
Tuluá (Valle del Cauca)	4.100	4.160	4.130		+	Medellín, Central Mayorista de Antioquia	29.422	30.222	29.778		-
Valledupar, Mercado Nuevo	3.980	4.020	4.000		+	Montería, Mercado del Sur	28.000	29.600	28.900		+
Villavicencio, CAV	4.400	4.940	4.627		-	Neiva, Surabastos	34.000	37.000	35.500		+

Cuadro 9. Mercados mayoristas. Precios de venta de productos procesados (continuación)
2022 (17 al 23 de diciembre)

Productos y mercados	Pesos por kilogramo				Tendencia	Productos y mercados	Pesos por kilogramo				Tendencia
	Mínimo	Máximo	Medio				Mínimo	Máximo	Medio		
Café molido (continuación)						Color (bolsita) (continuación)					
Palmira (Valle del Cauca)	31.760	32.000	31.850		+	Neiva, Surabastos	19.000	21.000	20.031		+
Popayán, Plaza de mercado del barrio Bolívar	26.400	26.720	26.507		+	Pereira, Mercasa	24.792	25.188	24.990		++
Santa Marta (Magdalena)	19.833	25.000	22.039		++	Fécula de maíz					
Sincelejo, Nuevo Mercado	32.167	36.833	35.042		-	Barranquilla, Barranquillita	23.000	23.111	23.042		+
Tuluá (Valle del Cauca)	32.240	32.392	32.316		+	Barranquilla, Granabastos	22.847	23.097	22.948		+
Valledupar, Mercado Nuevo	32.500	33.167	32.722		+	Bogotá, D.C., Corabastos	20.724	21.053	20.855		+
Villavicencio, CAV	31.111	32.000	31.461		=	Bucaramanga, Centroabastos	20.125	21.316	20.831		-
Chocolate amargo						Bucaramanga, Mercados del centro	21.053	21.250	21.162		-
Armenia, Mercar	28.750	29.167	28.958		=	Cartagena, Bazurto	22.500	22.500	22.500		-
Buenaventura (Valle del Cauca)	26.160	26.400	26.293		+	Cúcuta, Cenabastos	23.611	23.889	23.704		+
Cali, La Floresta	27.600	28.000	27.733		-	Cúcuta, La Nueva Sexta	22.639	22.917	22.824		+
Cali, Santa Elena	27.600	27.600	27.600		+	Medellín, Central Mayorista de Antioquia	19.579	20.296	19.817		+
Cali, Siloé	27.600	28.000	27.733		-	Montería, Mercado del Sur	17.778	18.333	17.917		+
Cartago (Valle del Cauca)	26.400	27.200	26.733		=	Neiva, Surabastos	20.921	21.053	21.020		-
Ibagué, Plaza La 21	29.200	29.200	29.200		=	Popayán, Plaza de mercado del barrio Bolívar	19.276	19.526	19.404		=
Manizales, Centro Galerías	28.400	28.800	28.600		+	Santa Marta (Magdalena)	24.722	25.000	24.819		-
Medellín, Central Mayorista de Antioquia	25.028	25.120	25.072		+	Frijol enlatado					
Medellín, Plaza Minorista "José María Villa"	25.000	25.200	25.085		+	Medellín, Central Mayorista de Antioquia	13.362	15.820	14.525		+
Palmira (Valle del Cauca)	27.600	27.720	27.650		+	Medellín, Plaza Minorista "José María Villa"	12.787	12.931	12.859		+
Popayán, Plaza de mercado del barrio Bolívar	26.156	26.400	26.278		+	Galletas dulces redondas con crema					
Tuluá (Valle del Cauca)	26.200	27.600	26.900		-	Barranquilla, Barranquillita	15.938	17.620	16.758		+
Chocolate dulce						Barranquilla, Granabastos	16.566	16.767	16.669		+
Barranquilla, Barranquillita	15.900	16.100	15.983		+	Bogotá, D.C., Plaza España	16.315	16.566	16.449		-
Barranquilla, Granabastos	16.800	17.000	16.950		-	Bucaramanga, Centroabastos	17.432	17.866	17.649		+
Bogotá, D.C., Corabastos	15.225	15.396	15.318		+	Cartagena, Bazurto	15.833	15.833	15.833		-
Bogotá, D.C., Plaza España	15.188	15.333	15.243		n.d.	Cúcuta, Cenabastos	17.266	17.370	17.335		+
Bucaramanga, Centroabastos	13.080	14.628	13.903		-	Cúcuta, La Nueva Sexta	17.370	18.093	17.852		+
Bucaramanga, Mercados del centro	12.800	13.080	12.907		=	Ibagué, Plaza La 21	16.333	16.500	16.444		=
Cartagena, Bazurto	17.500	18.600	18.050		-	Pamplona (Norte de Santander)	17.370	17.577	17.439		+
Cúcuta, Cenabastos	13.667	14.750	14.056		-	Santa Marta (Magdalena)	11.014	11.167	11.115		+
Cúcuta, La Nueva Sexta	18.800	18.800	18.800		=	Sincelejo, Nuevo Mercado	15.694	16.250	16.000		=
Florencia (Caquetá)	15.200	16.467	15.778		+	Galletas saladas					
Ibagué, Plaza La 21	15.700	16.400	16.033		+	Barranquilla, Barranquillita	10.758	10.814	10.783		+
Montería, Mercado del Sur	16.500	19.500	18.375		++	Barranquilla, Granabastos	10.417	10.644	10.563		+
Neiva, Surabastos	14.958	16.583	15.792		-	Bogotá, D.C., Corabastos	13.403	13.611	13.495		-
Pamplona (Norte de Santander)	13.646	15.000	14.410		+	Bogotá, D.C., Plaza España	13.708	14.028	13.829		+
Santa Marta (Magdalena)	12.104	12.292	12.211		+	Bucaramanga, Centroabastos	13.917	14.833	14.417		-
Sincelejo, Nuevo Mercado	17.800	19.200	18.375		=	Bucaramanga, Mercados del centro	13.333	13.611	13.519		=
Valledupar, Mercado Nuevo	16.500	16.800	16.600		-	Buenaventura (Valle del Cauca)	13.194	13.611	13.394		+
Villavicencio, CAV	16.500	17.100	16.736		+	Cali, La Floresta	14.124	14.713	14.320		=
Chocolate instantáneo						Cali, Santa Elena	13.611	13.889	13.796		=
Medellín, Central Mayorista de Antioquia	26.714	27.877	27.299		-	Cali, Siloé	13.889	14.583	14.352		=
Color (bolsita)						Cartagena, Bazurto	10.606	10.606	10.606		+
Ibagué, Plaza La 21	25.600	26.000	25.867		=	Cartago (Valle del Cauca)	13.972	14.236	14.079		-
Medellín, Central Mayorista de Antioquia	19.405	20.714	20.119		-	Cúcuta, Cenabastos	14.167	14.583	14.444		=
Medellín, Plaza Minorista "José María Villa"	19.048	19.643	19.256		+	Cúcuta, La Nueva Sexta	10.985	11.174	11.048		=

Cuadro 9. Mercados mayoristas. Precios de venta de productos procesados (continuación)
2022 (17 al 23 de diciembre)

Productos y mercados	Pesos por kilogramo				Tendencia	Productos y mercados	Pesos por kilogramo				Tendencia
	Mínimo	Máximo	Medio				Mínimo	Máximo	Medio		
Galletas saladas (continuación)						Harina de trigo (continuación)					
Florencia (Caquetá)	14.444	14.514	14.477	-		Bogotá, D.C., Plaza España	3.708	3.780	3.743	+	
Ibagué, Plaza La 21	13.611	14.000	13.741	+		Bucaramanga, Centroabastos	4.500	4.544	4.516	-	
Manizales, Centro Galerías	18.056	18.333	18.241	+++		Bucaramanga, Mercados del centro	4.480	4.560	4.507	=	
Medellín, Central Mayorista de Antioquia	12.434	13.750	13.074	+		Buenaventura (Valle del Cauca)	3.080	3.200	3.160	+	
Medellín, Plaza Minorista "José María Villa"	11.999	12.169	12.084	-		Cali, La Floresta	4.400	4.560	4.453	=	
Montería, Mercado del Sur	10.417	10.758	10.597	+		Cali, Santa Elena	4.160	4.320	4.240	=	
Neiva, Surabastos	14.306	15.667	14.993	+		Cali, Siloé	4.400	4.560	4.507	+	
Palmira (Valle del Cauca)	14.972	15.254	15.101	+		Cartagena, Bazurto	3.690	3.720	3.705	+	
Pamplona (Norte de Santander)	11.653	12.947	12.437	-		Cartago (Valle del Cauca)	3.496	3.520	3.512	+	
Pereira, Mercasa	13.994	14.544	14.208	=		Cúcuta, Cenabastos	4.000	4.000	4.000	=	
Popayán, Plaza de mercado del barrio Bolívar	13.611	13.889	13.750	=		Cúcuta, La Nueva Sexta	3.900	4.000	3.933	+	
Santa Marta (Magdalena)	9.280	13.056	11.191	+		Florencia (Caquetá)	3.984	4.000	3.995	=	
Sincelejo, Nuevo Mercado	10.265	10.511	10.407	=		Ibagué, Plaza La 21	3.400	3.584	3.499	-	
Tuluá (Valle del Cauca)	14.167	14.236	14.201	+		Manizales, Centro Galerías	3.840	4.000	3.920	=	
Valledupar, Mercado Nuevo	9.848	10.038	9.975	-		Medellín, Central Mayorista de Antioquia	3.984	4.384	4.260	+	
Villavicencio, CAV	10.606	10.909	10.707	=		Medellín, Plaza Minorista "José María Villa"	4.080	4.200	4.146	+	
						Montería, Mercado del Sur	3.360	3.600	3.520	=	
						Neiva, Surabastos	3.680	3.920	3.800	-	
Gelatina						Palmira (Valle del Cauca)	4.304	4.400	4.340	+	
Barranquilla, Barranquillita	27.500	28.385	27.865	+		Pamplona (Norte de Santander)	3.800	3.800	3.800	+	
Barranquilla, Granabastos	22.813	23.438	23.086	+		Pasto, El Potrerillo	3.440	3.600	3.530	+	
Bogotá, D.C., Corabastos	24.583	25.000	24.774	+		Pereira, Mercasa	4.200	4.330	4.260	+	
Bogotá, D.C., Plaza España	26.250	27.083	26.632	-		Popayán, Plaza de mercado del barrio Bolívar	4.000	4.000	4.000	-	
Bucaramanga, Centroabastos	27.083	29.479	28.663	+		Santa Marta (Magdalena)	2.384	2.400	2.394	-	
Bucaramanga, Mercados del centro	21.875	23.438	22.917	=		Sincelejo, Nuevo Mercado	3.280	3.478	3.382	=	
Buenaventura (Valle del Cauca)	22.760	24.219	23.472	+		Tuluá (Valle del Cauca)	3.304	3.328	3.316	-	
Cali, La Floresta	29.167	30.208	29.514	+		Valledupar, Mercado Nuevo	3.417	3.583	3.500	=	
Cali, Santa Elena	27.604	29.167	28.472	+		Villavicencio, CAV	3.750	3.992	3.871	-	
Cali, Siloé	27.604	28.646	28.299	+							
Cartagena, Bazurto	23.438	25.000	23.958	-		Harina precocida de maíz					
Cartago (Valle del Cauca)	27.240	28.854	27.934	-		Armenia, Mercar	4.667	4.750	4.708	+	
Cúcuta, Cenabastos	27.604	28.646	28.299	+		Barranquilla, Barranquillita	3.933	3.983	3.967	+	
Cúcuta, La Nueva Sexta	28.125	29.167	28.819	+		Barranquilla, Granabastos	3.875	4.000	3.927	+	
Ibagué, Plaza La 21	25.833	26.250	26.042	+		Bogotá, D.C., Corabastos	4.383	4.500	4.433	-	
Manizales, Centro Galerías	26.042	27.604	27.161	+		Bogotá, D.C., Paloquemao	4.750	4.833	4.806	-	
Medellín, Central Mayorista de Antioquia	23.958	26.667	25.482	++		Bogotá, D.C., Plaza España	4.525	4.667	4.592	+	
Neiva, Surabastos	26.042	32.500	29.271	++		Bucaramanga, Centroabastos	4.383	4.583	4.489	+	
Palmira (Valle del Cauca)	27.500	28.750	28.151	+		Bucaramanga, Mercados del centro	3.583	3.767	3.700	+	
Pamplona (Norte de Santander)	25.000	26.042	25.347	-		Buenaventura (Valle del Cauca)	3.816	4.064	3.960	-	
Pasto, El Potrerillo	27.083	28.646	27.995	+		Cali, La Floresta	4.583	4.750	4.639	-	
Pereira, Mercasa	27.500	29.500	28.500	=		Cali, Santa Elena	4.160	4.320	4.213	=	
Popayán, Plaza de mercado del barrio Bolívar	26.563	26.875	26.667	+		Cali, Siloé	4.167	4.417	4.250	=	
Santa Marta (Magdalena)	24.219	24.479	24.340	+		Cartagena, Bazurto	4.583	4.840	4.697	+	
Tuluá (Valle del Cauca)	26.042	27.083	26.563	=		Cartago (Valle del Cauca)	4.744	4.840	4.805	+	
Valledupar, Mercado Nuevo	26.042	26.563	26.215	-		Cúcuta, Cenabastos	4.250	4.750	4.533	+	
						Cúcuta, La Nueva Sexta	4.100	4.300	4.200	-	
						Ibagué, Plaza La 21	3.992	4.000	3.997	+	
Harina de trigo						Manizales, Centro Galerías	4.833	5.000	4.958	+	
Armenia, Mercar	3.600	3.680	3.640	+		Montería, Mercado del Sur	4.500	5.208	4.865	+	
Barranquilla, Barranquillita	3.378	3.424	3.406	+		Neiva, Surabastos	4.000	4.250	4.104	=	
Barranquilla, Granabastos	3.420	3.460	3.443	+		Palmira (Valle del Cauca)	5.000	5.200	5.117	+	
Bogotá, D.C., Paloquemao	3.720	3.800	3.753	n.d.							

Cuadro 9. Mercados mayoristas. Precios de venta de productos procesados (continuación)
2022 (17 al 23 de diciembre)

Productos y mercados	Pesos por kilogramo				Tendencia	Productos y mercados	Pesos por kilogramo				Tendencia
	Mínimo	Máximo	Medio				Mínimo	Máximo	Medio		
Harina precocida de maíz (continuación)						Lomitos de atún en lata (continuación)					
Pamplona (Norte de Santander)	4.250	4.250	4.250	=		Bucaramanga, Centroabastos	34.524	36.012	35.268	-	
Pasto, El Potrerillo	3.840	4.240	4.020	+		Bucaramanga, Mercados del centro	27.451	28.186	27.737	+	
Pereira, Mercasa	4.352	4.670	4.511	=		Buenaventura (Valle del Cauca)	37.174	37.448	37.287	=	
Popayán, Plaza de mercado del barrio Bolívar	4.400	4.480	4.437	=		Cali, La Floresta	27.574	28.186	27.982	+	
Santa Marta (Magdalena)	2.875	2.925	2.908	+		Cali, Santa Elena	30.637	31.127	30.801	+	
Sincelejo, Nuevo Mercado	4.500	4.600	4.556	+		Cali, Siloé	28.186	28.799	28.391	=	
Tuluá (Valle del Cauca)	4.720	4.800	4.760	+		Cartago (Valle del Cauca)	30.784	31.336	31.123	-	
Valledupar, Mercado Nuevo	3.917	4.000	3.972	+		Cúcuta, Cenabastos	30.025	31.373	30.699	-	
Villavicencio, CAV	4.279	4.500	4.426	=		Cúcuta, La Nueva Sexta	29.902	30.392	30.147	+	
						Medellín, Central Mayorista de Antioquia	33.309	34.159	33.883	+	
						Medellín, Plaza Minorista "José María Villa"	32.108	32.279	32.197	-	
						Montería, Mercado del Sur	34.069	36.275	35.212	-	
						Neiva, Surabastos	31.618	32.353	32.047	-	
						Palmira (Valle del Cauca)	31.985	32.353	32.126	-	
						Pamplona (Norte de Santander)	29.228	30.882	29.792	+	
						Pereira, Mercasa	35.640	36.726	36.328	+	
						Popayán, Plaza de mercado del barrio Bolívar	30.952	31.548	31.230	-	
						Santa Marta (Magdalena)	22.721	23.431	23.035	-	
						Tuluá (Valle del Cauca)	29.412	29.424	29.418	+	
						Villavicencio, CAV	30.576	31.262	30.809	+	
Jugo de frutas						Maíz enlatado					
Barranquilla, Barranquillita	7.721	7.829	7.773	+		Medellín, Central Mayorista de Antioquia	18.824	19.314	19.110	+	
Barranquilla, Granabastos	10.078	10.248	10.190	+							
Bucaramanga, Centroabastos	7.907	8.760	8.333	=		Manteca					
Cartagena, Bazurto	7.876	8.527	8.258	-		Armenia, Mercar	10.000	10.000	10.000	=	
Santa Marta (Magdalena)	6.791	7.070	6.904	-		Bogotá, D.C., Corabastos	8.333	8.400	8.356	-	
Sincelejo, Nuevo Mercado	7.287	8.372	7.891	-		Bogotá, D.C., Paloquemao	8.867	9.000	8.911	n.d.	
Valledupar, Mercado Nuevo	8.062	8.372	8.165	-		Bogotá, D.C., Plaza España	9.933	10.167	10.033	+	
						Bogotá, D.C., Plaza Las Flores	8.333	8.467	8.400	+	
						Buenaventura (Valle del Cauca)	9.800	11.100	10.633	+	
						Cartago (Valle del Cauca)	9.200	11.000	9.833	=	
						Cúcuta, Cenabastos	11.667	12.083	11.875	+	
						Florencia (Cauquetá)	11.200	12.100	11.533	=	
						Ibagué, Plaza La 21	9.800	10.400	10.067	+	
						Manizales, Centro Galerías	12.800	13.000	12.900	=	
						Neiva, Surabastos	9.700	11.000	10.575	-	
						Palmira (Valle del Cauca)	13.820	14.000	13.880	=	
						Pamplona (Norte de Santander)	12.067	13.500	12.939	-	
						Popayán, Plaza de mercado del barrio Bolívar	8.460	8.790	8.617	=	
						Tuluá (Valle del Cauca)	12.600	12.700	12.650	+	
						Margarina					
						Armenia, Mercar	19.000	20.000	19.500	=	
						Barranquilla, Barranquillita	15.667	15.833	15.778	-	
						Barranquilla, Granabastos	14.583	15.167	14.896	+	
						Bogotá, D.C., Corabastos	14.000	14.300	14.150	+	
						Bogotá, D.C., Plaza España	13.750	13.900	13.817	+	
						Bucaramanga, Centroabastos	15.370	16.800	15.890	-	
						Bucaramanga, Mercados del centro	14.800	15.200	15.000	+	
Lomitos de atún en lata											
Armenia, Mercar	36.935	37.054	36.994	=							
Bogotá, D.C., Corabastos	30.025	30.515	30.229	+							
Bogotá, D.C., Plaza España	29.657	30.208	29.922	+							

Cuadro 9. Mercados mayoristas. Precios de venta de productos procesados (continuación)
2022 (17 al 23 de diciembre)

Productos y mercados	Pesos por kilogramo				Tendencia	Productos y mercados	Pesos por kilogramo				Tendencia
	Mínimo	Máximo	Medio				Mínimo	Máximo	Medio		
Margarina (continuación)						Panela cuadrada blanca (continuación)					
Buenaventura (Valle del Cauca)	23.200	23.800	23.500		+	Cartagena, Bazurto	1.929	2.286	2.110		-
Cali, La Floresta	25.500	26.000	25.667		=	Charalá (Santander)	3.250	3.313	3.271		-
Cali, Siloé	25.600	26.000	25.733		+	Güepsa (Santander)	2.750	2.850	2.800		=
Cartago (Valle del Cauca)	22.150	24.000	23.050		+	Ibagué, Plaza La 21	3.444	3.528	3.491		+
Ibagué, Plaza La 21	15.200	15.600	15.333		+	Medellín, Central Mayorista de Antioquia	4.250	4.520	4.363		+
Medellín, Central Mayorista de Antioquia	13.500	14.590	13.973		+	Moniquirá (Boyacá)	2.800	2.900	2.850		+
Medellín, Plaza Minorista "José María Villa"	13.690	14.000	13.810		+	San Gil (Santander)	3.100	3.200	3.133		+
Neiva, Surabastos	12.000	14.000	13.229		-	Santana (Boyacá)	2.800	3.000	2.900		+
Palmira (Valle del Cauca)	26.600	27.000	26.780		+	Sincelejo, Nuevo Mercado	3.250	3.375	3.281		=
Pamplona (Norte de Santander)	13.800	14.400	14.200		n.d.	Tunja, Complejo de Servicios del Sur	3.125	3.375	3.266		-
Pereira, Mercasa	21.360	22.333	21.847		=	Valledupar, Mercado Nuevo	3.889	4.111	4.019		+
Popayán, Plaza de mercado del barrio Bolívar	21.500	21.800	21.673		=	Vélez (Santander)	2.800	2.900	2.850		=
Santa Marta (Magdalena)	14.333	15.000	14.639		+	Panela cuadrada morena					
Tuluá (Valle del Cauca)	23.700	24.800	24.250		+	Ancuya (Nariño)	2.900	2.933	2.917		+
Villavicencio, CAV	14.190	14.400	14.295		+	Bogotá, D.C., Corabastos	3.200	3.300	3.250		+
Mayonesa doy pack						Bogotá, D.C., Paloquemao	3.450	3.500	3.483		-
Barranquilla, Barranquillita	11.181	11.406	11.291		-	Bogotá, D.C., Plaza España	3.200	3.300	3.250		-
Barranquilla, Granabastos	11.389	11.944	11.715		+	Bogotá, D.C., Plaza Las Flores	3.250	3.350	3.317		+
Bucaramanga, Centroabastos	11.925	13.650	12.772		-	Bucaramanga, Centroabastos	4.000	4.100	4.064		-
Bucaramanga, Mercados del centro	12.167	12.333	12.222		=	Bucaramanga, Mercados del centro	3.800	3.867	3.844		=
Buenaventura (Valle del Cauca)	18.487	18.794	18.640		+	Caparrapí (Cundinamarca)	2.700	2.900	2.763		+
Cali, La Floresta	12.778	13.056	12.963		=	Charalá (Santander)	3.125	3.125	3.125		-
Cali, Santa Elena	11.667	11.944	11.852		=	Consacá (Nariño)	2.880	3.000	2.953		-
Cali, Siloé	13.333	13.889	13.519		=	Cúcuta, Cenabastos	3.373	3.571	3.505		=
Cartagena, Bazurto	10.764	14.083	12.424		++	Cúcuta, La Nueva Sexta	3.472	3.472	3.472		+
Cartago (Valle del Cauca)	11.667	14.115	12.529		-	Florencia (Caquetá)	3.467	3.583	3.544		-
Ibagué, Plaza La 21	13.000	13.000	13.000		=	Güepsa (Santander)	2.350	2.450	2.400		=
Manizales, Centro Galerías	12.500	13.194	12.731		n.d.	Moniquirá (Boyacá)	2.400	2.500	2.450		+
Medellín, Central Mayorista de Antioquia	18.640	19.496	19.161		+	Montería, Mercado del Sur	2.429	2.714	2.536		+
Palmira (Valle del Cauca)	12.361	12.667	12.458		-	Neiva, Surabastos	3.750	3.900	3.825		-
Pereira, Mercasa	8.933	9.765	9.233		=	Nocaima (Cundinamarca)	2.750	2.850	2.800		+
Popayán, Plaza de mercado del barrio Bolívar	18.202	23.246	20.709		=	Pamplona (Norte de Santander)	3.324	3.324	3.324		-
Santa Marta (Magdalena)	9.297	9.412	9.368		+	Pasto, El Potrerillo	3.200	3.320	3.250		-
Sincelejo, Nuevo Mercado	10.764	13.542	12.488		=	Popayán, Plaza de mercado del barrio Bolívar	4.250	4.417	4.333		-
Tuluá (Valle del Cauca)	12.292	13.725	13.141		+	San Gil (Santander)	3.100	3.200	3.133		+
Valledupar, Mercado Nuevo	11.111	11.111	11.111		=	Sandoná (Nariño)	3.000	3.000	3.000		=
Villavicencio, CAV	10.833	11.111	10.981		+	Santana (Boyacá)	2.400	2.600	2.500		+
Mostaza doy pack						Tuluá (Valle del Cauca)	4.083	4.125	4.104		=
Barranquilla, Barranquillita	12.659	12.765	12.705		+	Vélez (Santander)	2.400	2.500	2.450		-
Barranquilla, Granabastos	10.795	10.985	10.922		+	Villavicencio, CAV	3.500	4.000	3.813		-
Pereira, Mercasa	17.229	18.600	17.714		=	Villeta (Cundinamarca)	2.750	3.000	2.827		+
Sincelejo, Nuevo Mercado	9.735	11.364	10.694		-	Panela en pastilla					
Panela cuadrada blanca						Caparrapí (Cundinamarca)	2.813	3.021	2.919		+
Barranquilla, Barranquillita	3.533	4.633	4.094		+	Nocaima (Cundinamarca)	3.021	3.125	3.086		+
Barranquilla, Granabastos	3.100	3.267	3.164		-	San Sebastián de Mariquita (Tolima)	3.000	3.000	3.000		=
Bucaramanga, Centroabastos	3.514	3.857	3.695		=	Sandoná (Nariño)	3.000	3.102	3.051		-
Bucaramanga, Mercados del centro	3.571	3.714	3.643		=	Villeta (Cundinamarca)	3.021	3.125	3.099		+

Cuadro 9. Mercados mayoristas. Precios de venta de productos procesados (continuación)
2022 (17 al 23 de diciembre)

Productos y mercados	Pesos por kilogramo				Tendencia	Productos y mercados	Pesos por kilogramo				Tendencia
	Mínimo	Máximo	Medio				Mínimo	Máximo	Medio		
Panela redonda blanca						Pastas alimenticias (continuación)					
Medellín, Central Mayorista de Antioquia	3.730	3.925	3.839		+	Sincelejo, Nuevo Mercado	6.080	6.368	6.170		+
San Sebastián de Mariquita (Tolima)	3.000	3.000	3.000		=	Tuluá (Valle del Cauca)	7.333	7.433	7.383		+
Sincelejo, Nuevo Mercado	4.286	4.286	4.286		=	Villavicencio, CAV	7.442	8.600	7.948		+
Panela redonda morena						Sal yodada					
Ancuya (Nariño)	2.900	3.042	2.989		+	Armenia, Mercar	1.680	1.720	1.700		=
Armenia, Mercar	3.917	3.958	3.938		=	Barranquilla, Barranquillita	1.748	1.792	1.763		+
Buenaventura (Valle del Cauca)	4.625	4.667	4.646		+	Barranquilla, Granabastos	1.440	1.520	1.486		=
Cali, La Floresta	4.792	5.000	4.931		-	Bogotá, D.C., Corabastos	1.750	1.800	1.767		+
Cali, Santa Elena	4.917	5.000	4.944		-	Bogotá, D.C., Paloquemao	2.000	2.050	2.033		+
Cali, Siloé	5.000	5.083	5.028		+	Bogotá, D.C., Plaza España	1.995	2.050	2.023		+
Caparrapi (Cundinamarca)	2.813	2.917	2.865		+	Bucaramanga, Centroabastos	1.850	1.920	1.873		=
Cartago (Valle del Cauca)	4.108	4.208	4.161		+	Bucaramanga, Mercados del centro	1.750	1.900	1.825		=
Consacá (Nariño)	3.000	3.300	3.125		+	Buenaventura (Valle del Cauca)	1.440	1.520	1.480		+
Manizales, Centro Galerías	4.167	4.167	4.167		=	Cali, La Floresta	2.000	2.000	2.000		+
Medellín, Central Mayorista de Antioquia	3.600	4.000	3.803		+	Cali, Santa Elena	1.760	1.840	1.813		=
Medellín, Plaza Minorista "José María Villa"	3.729	3.813	3.779		-	Cali, Siloé	1.920	2.000	1.947		+
Montería, Mercado del Sur	3.400	3.600	3.500		+	Cartagena, Bazurto	780	880	820		-
Palmira (Valle del Cauca)	3.500	3.542	3.516		-	Cartago (Valle del Cauca)	1.736	1.760	1.744		+
Pereira, Mercasa	4.198	4.250	4.224		=	Cúcuta, Cenabastos	1.800	1.850	1.833		=
San Sebastián de Mariquita (Tolima)	3.000	3.000	3.000		=	Cúcuta, La Nueva Sexta	1.700	1.800	1.767		+
Sandoná (Nariño)	3.000	3.111	3.019		-	Ibagué, Plaza La 21	1.744	1.752	1.747		-
Tuluá (Valle del Cauca)	3.917	3.917	3.917		+	Manizales, Centro Galerías	1.920	2.000	1.960		+
Yolombó (Antioquia)	3.208	3.300	3.254		-	Medellín, Central Mayorista de Antioquia	1.824	1.944	1.872		+
Pastas alimenticias						Medellín, Plaza Minorista "José María Villa"	1.904	1.960	1.926		+
Arauca (Arauca)	5.142	5.150	5.146		n.d.	Montería, Mercado del Sur	1.720	1.920	1.810		+
Armenia, Mercar	8.667	9.000	8.833		=	Neiva, Surabastos	1.960	2.000	1.990		+
Barranquilla, Barranquillita	6.467	6.567	6.517		+	Palmira (Valle del Cauca)	1.800	1.880	1.840		+
Barranquilla, Granabastos	6.167	6.500	6.354		-	Pamplona (Norte de Santander)	1.650	1.700	1.667		+
Bogotá, D.C., Corabastos	7.417	7.533	7.483		+	Pasto, El Potrerillo	1.650	1.750	1.688		+
Bogotá, D.C., Plaza Las Flores	7.917	8.333	8.083		-	Pereira, Mercasa	1.480	1.580	1.520		=
Bucaramanga, Centroabastos	7.000	7.200	7.120		=	Popayán, Plaza de mercado del barrio Bolívar	1.680	1.760	1.733		=
Bucaramanga, Mercados del centro	7.520	7.600	7.547		+	Santa Marta (Magdalena)	1.424	1.520	1.490		+
Buenaventura (Valle del Cauca)	7.000	7.292	7.125		-	Sincelejo, Nuevo Mercado	1.720	1.760	1.738		+
Cali, La Floresta	7.500	7.917	7.639		-	Tuluá (Valle del Cauca)	1.800	1.800	1.800		=
Cali, Santa Elena	7.000	7.167	7.111		=	Tunja, Complejo de Servicios del Sur	1.000	1.600	1.290		+
Cali, Siloé	7.708	7.917	7.778		=	Valledupar, Mercado Nuevo	1.760	1.840	1.813		+
Cartagena, Bazurto	5.600	7.000	6.311		-	Villavicencio, CAV	1.800	1.825	1.818		=
Cartago (Valle del Cauca)	6.933	7.417	7.117		-	Salsa de tomate doy pack					
Cúcuta, Cenabastos	4.417	4.583	4.528		=	Barranquilla, Barranquillita	11.215	11.441	11.348		+
Cúcuta, La Nueva Sexta	4.333	4.500	4.444		=	Barranquilla, Granabastos	11.333	11.806	11.528		-
Florencia (Cauquetá)	4.750	5.500	5.017		+	Bucaramanga, Centroabastos	11.200	12.250	11.696		-
Ibagué, Plaza La 21	7.600	7.983	7.850		=	Bucaramanga, Mercados del centro	8.500	8.750	8.583		=
Medellín, Central Mayorista de Antioquia	7.550	7.983	7.792		+	Cali, La Floresta	12.778	13.056	12.963		=
Medellín, Plaza Minorista "José María Villa"	7.500	7.917	7.742		+	Cali, Santa Elena	11.667	11.944	11.852		=
Montería, Mercado del Sur	6.720	7.040	6.960		+	Cali, Siloé	13.333	13.889	13.519		-
Neiva, Surabastos	8.333	8.667	8.417		+	Cartagena, Bazurto	10.764	14.417	12.590		++
Palmira (Valle del Cauca)	7.500	8.000	7.766		+	Cartago (Valle del Cauca)	11.667	13.646	12.442		-
Pamplona (Norte de Santander)	4.083	4.250	4.194		=	Ibagué, Plaza La 21	12.500	13.000	12.833		+
Pereira, Mercasa	7.000	7.750	7.408		=	Manizales, Centro Galerías	12.500	13.194	12.731		n.d.
Popayán, Plaza de mercado del barrio Bolívar	7.000	7.167	7.056		=	Medellín, Central Mayorista de Antioquia	11.111	16.886	14.298		+

Cuadro 9. Mercados mayoristas. Precios de venta de productos procesados (conclusión) 2022 (17 al 23 de diciembre)

Productos y mercados	Pesos por kilogramo				Tendencia	Productos y mercados	Pesos por kilogramo				Tendencia
	Mínimo	Máximo	Medio	Precios			Mínimo	Máximo	Medio	Precios	
Salsa de tomate doy pack (continuación)						Sardinas en lata (continuación)					
Medellín, Plaza Minorista "José María Villa"	10.764	11.042	10.877		-	Medellín, Central Mayorista de Antioquia	13.113	13.235	13.185		+
Montería, Mercado del Sur	13.081	14.535	13.929		+	Medellín, Plaza Minorista "José María Villa"	12.353	12.500	12.441		+
Palmira (Valle del Cauca)	12.361	12.667	12.458		-	Montería, Mercado del Sur	13.647	14.118	13.882		-
Pereira, Mercasa	8.938	9.765	9.263		=	Palmira (Valle del Cauca)	18.235	18.353	18.306		+
Popayán, Plaza de mercado del barrio Bolívar	12.896	16.732	14.809		=	Pamplona (Norte de Santander)	17.059	18.431	17.549		-
Santa Marta (Magdalena)	9.297	9.395	9.346		+	Pereira, Mercasa	18.108	18.835	18.385		+
Sincelejo, Nuevo Mercado	10.868	13.542	12.257		+	Popayán, Plaza de mercado del barrio Bolívar	10.539	10.784	10.703		+
Tuluá (Valle del Cauca)	12.639	16.771	14.722		+	Santa Marta (Magdalena)	8.843	9.211	9.047		+
Valledupar, Mercado Nuevo	11.111	11.111	11.111		-	Sincelejo, Nuevo Mercado	12.255	13.137	12.656		+
Villavicencio, CAV	10.833	11.111	10.981		+	Tuluá (Valle del Cauca)	17.549	17.647	17.598		+
						Villavicencio, CAV	17.275	18.137	17.794		+
Sardinas en lata						Vinagre					
Armenia, Mercar	17.569	17.647	17.608		=	Barranquilla, Barranquillita	1.900	1.917	1.911		-
Barranquilla, Barranquillita	12.809	12.941	12.868		=	Barranquilla, Granabastos	1.792	1.908	1.854		+
Barranquilla, Granabastos	10.833	10.931	10.882		+	Bucaramanga, Centroabastos	2.083	2.292	2.203		=
Bogotá, D.C., Corabastos	17.451	17.941	17.680		+	Bucaramanga, Mercados del centro	2.600	2.733	2.667		+
Buenaventura (Valle del Cauca)	10.711	10.765	10.737		+	Cartagena, Bazurto	1.417	1.500	1.458		-
Cali, La Floresta	13.725	13.971	13.807		+	Cúcuta, Cenabastos	2.167	2.250	2.222		+
Cali, Santa Elena	17.647	17.892	17.729		+	Cúcuta, La Nueva Sexta	2.000	2.167	2.111		+
Cali, Siloé	13.480	13.725	13.644		+	Montería, Mercado del Sur	1.500	1.800	1.650		-
Cartagena, Bazurto	13.725	14.118	13.922		++	Pamplona (Norte de Santander)	1.708	1.833	1.764		=
Cartago (Valle del Cauca)	17.647	18.824	18.243		-	Pereira, Mercasa	5.579	5.900	5.735		=
Cúcuta, Cenabastos	18.137	18.431	18.301		+	Santa Marta (Magdalena)	1.267	1.333	1.294		n.d.
Cúcuta, La Nueva Sexta	17.451	18.333	17.892		-	Sincelejo, Nuevo Mercado	1.333	1.500	1.404		-
Manizales, Centro Galerías	18.578	18.873	18.680		+	Valledupar, Mercado Nuevo	1.375	1.417	1.403		+
TENDENCIAS											
---		-		+		+++					
Variación mayor al -20 %		Variación entre 0 % y -10 %		Variación entre 0 % y 10 %		Variación mayor al 20 %					
--		=		++		n. d.					
Variación entre -10 % y -20 %		Variación igual a 0 %		Variación entre 10 % y 20 %		No determinado					



@DANE_Colombia



/DANEColombia



/DANEColombia



@DANEColombia

SIPSA

SISTEMA DE INFORMACIÓN
DE PRECIOS Y ABASTECIMIENTO
DEL SECTOR AGROPECUARIO

www.dane.gov.co