

## BOLETÍN SEMANAL

# PRECIOS MAYORISTAS

**DANE**  
INFORMACIÓN PARA TODOS

**SIPSA**

SISTEMA DE INFORMACIÓN  
DE PRECIOS Y ABASTECIMIENTO  
DEL SECTOR AGROPECUARIO



## COMPORTAMIENTO DE LOS PRECIOS

### Suben las cotizaciones de las frutas

El Departamento Administrativo Nacional de Estadística (DANE), por medio del Sistema de Información de Precios y Abastecimiento del Sector Agropecuario (SIPSA) comunicó que durante la semana del 17 al 23 de septiembre de 2022 subieron las cotizaciones de las frutas y los tubérculos. Sin embargo, bajaron los precios de las verduras.

En el grupo de las frutas, se destaca el aumento en las cotizaciones de productos como los limones común y Tahití, el lulo, el maracuyá, la manzana verde importada, el aguacate papelillo, la piña gold, el banano criollo, la curuba, la guayaba pera y la mandarina común. En el caso del limón común, se registró una reducción en el ingreso del cítrico desde Santander, Tolima, Magdalena, Córdoba y Valle del Cauca, ya que las lluvias están afectando su calidad.

También, se incrementaron las cotizaciones mayoristas de las papas criolla limpia, capira, única, parda pastusa, superior

y R-12 negra y la arracacha amarilla, que componen el grupo de los tubérculos, raíces y plátanos. Durante la semana subieron los precios de la papa criolla limpia, debido a que se redujo el ingreso de producto desde Norte de Santander, Antioquia, Cundinamarca, Boyacá y Nariño, ya que las cosechas están llegando a su fin, además, el clima está afectando la recolección.

En cambio, bajaron los precios mayoristas de las verduras, debido al comportamiento de los tomates chonto y Riogrande, la lechuga Batavia, la habichuela, el frijol verde cargamanto, el brócoli, los pepinos cohombro y de rellenar, la coliflor y la arveja verde en vaina. Se redujeron las cotizaciones del tomate chonto debido a que aumentó la producción en Antioquia, Norte de Santander, Santander y Boyacá, gracias a la salida de cosechas. De la misma forma, disminuyeron los precios de la lechuga Batavia, ya que se incrementó la producción en la sabana de Bogotá, Nariño y Antioquia.

### CONTENIDO

Comportamiento de los precios .....	1
Informe de contexto .....	2
Indicador de abastecimiento .....	5
Lo que más sube y lo que más baja .....	8
Verduras y hortalizas .....	9
Frutas frescas .....	21
Tubérculos, raíces y plátanos .....	34
Granos, cárnicos y procesados .....	40



GOBIERNO DE COLOMBIA

**SIPSA**

SISTEMA DE INFORMACIÓN  
DE PRECIOS Y ABASTECIMIENTO  
DEL SECTOR AGROPECUARIO

# INFORME DE CONTEXTO



Fuente: DANE

## De vuelta a las plazas de mercado

Cuentan los abuelos, o nuestros padres, que las plazas de mercado en los años 50, 60 y hasta los 80 fueron el centro de reunión de las familias bogotanas, donde además de hacer el mercado, se desayunaba y se almorzaba a la vez. Como en aquellos tiempos no existía la variedad de restaurantes que hay hoy, y tampoco se habían construido los centros comerciales con sus plazoletas de comida, estas plazas, la mayoría manejadas por el distrito o por institutos adscritos, se convirtieron en el eje que dinamizaba la economía del sector; casi todo el comercio y las tertulias de la fría capital de esos tiempos giraba alrededor de ellas.

Pero, la creación y el crecimiento de estas plazas, al principio, no se dio de una forma tan organizada; la mayoría eran al aire libre y, los diferentes comerciantes se iban acomodando en los puestos disponibles, a veces amontonados, impidiendo la movilidad y, siendo aprovechados, en ocasiones, por privados que cobraban por el espacio.

Las zonas destinadas para las comidas eran muy rústicas y la oferta de platos era muy limitada. Sin embargo, con la migración del campo a la ciudad, a raíz de las guerras partidistas que se vivieron en esos tiempos y de la falta de oportunidades, los puestos de mercado o los puestos de comida autóctona, como arepas, morcilla, longaniza, chicharrón, pelanga, entre otros, aumentaron significativamente y se convirtieron en verdaderos

espacios para el comercio, hasta convertirse en lo que son actualmente.

El escaso manejo de residuos, la poca higiene, la falta de movilidad provocada por el amontonamiento de puestos, la inseguridad y la construcción de restaurantes especializados o restaurantes de barrio, además de la proliferación de centros comerciales, donde en un solo sitio se pueda encontrar desde un postre hasta un plato internacional, hizo que las plazas perdieran ese protagonismo de antaño. A pesar de esto, hoy en día estas están recuperando su espacio, sobre todo con el retorno a la presencialidad, luego de finalizada la emergencia sanitaria provocada por la pandemia del COVID-19.

¿Pero qué es lo que está sucediendo?, ¿Qué factores están incidiendo para que se dé dicha recuperación?

Álvaro Prieto vive en la localidad número 12 (Barrios Unidos) de Bogotá hace 85 años, él comenta que son privilegiados “porque se cuenta con 2 plazas distritales no muy lejos una de la otra, la del 7 de Agosto y la del 12 de Octubre, llamadas así por los nombres de los barrios en los que están ubicadas”. Según lo señalado por el señor Álvaro, los factores claves en la recuperación de estos espacios son la unión entre los comerciantes, el manejo y la protección que el distrito capital viene dando a varias plazas de mercado y, en el caso de la plaza del 12 de Octubre, de la ejecución de convenios internacionales.

## Plaza 7 de agosto



Fuente. SIPSA – DANE

Degustando un tinto en una tienda afuera de la plaza del 7 de Agosto, ubicada entre las calles 67B y 66 y las carreras 24 y 25, don Álvaro cuenta que esta central de abastos surgió como “ave fénix” después de recuperarse de un incendio presentado en el año 1971, siendo refundada en 1972 y organizada por secciones, ya que no cuenta con espacios muy grandes; se tienen las secciones de: graneros y carnicerías, lácteos y huevos, tubérculos, plátanos y raíces, hierbas, hortalizas y verduras y, la más importante, frutas frescas. Al comienzo, los puestos de comida estaban distribuidos en puestos pequeños entre el primero y segundo piso, actualmente, toda la zona de comidas está ubicada en el segundo piso. En este, se ubican unos siete restaurantes, donde los comensales pueden encontrar, de lunes a domingo, diferentes platos de la gastronomía del país como: guisos de cola y de pata, cocido boyacense, sobrebarriga, costillas de cerdo, bagre en salsa, entre otros.

## Plaza 7 de agosto



Fuente. SIPSA – DANE

Sebastián Castro, administrador encargado de la plaza y representante del Instituto para la Economía Social (IPES), señaló que la higiene, la organización y el empeño de los comerciantes han hecho que las plazas de mercado vuelvan a ser lugares visitados por los habitantes de la capital, así como por extranjeros, para tomar desayunos y almuerzos. “Con la competencia de restaurantes de barrio y con los precios tan altos que hay, las plazas reúnen una mezcla explosiva de las cuatro B (bueno, bonito, barato y bastante)”, indicó Castro, además “a la gente le gusta venir a ver que le cocinan y que va a degustar”.

## Plaza 7 de agosto



Fuente. SIPSA – DANE

Otro factor que no se puede pasar por alto, exclama Castro, son “los diferentes festivales y programas que desde la alcaldía mayor se están impulsando para comprar directamente al campesino, y para que la gente vuelva a las plazas a consumir sus productos. Esto también ha influido, sobre todo después de la pandemia”. Por otro lado, indica que “cada vez más restaurantes reconocidos, de comida internacional o que antes estaban ubicados en barrios de estratos altos, ahora se están ubicando al lado de las plazas para cautivar clientela. Las plazas de mercado se deben cuidar y deben ser patrimonio de la ciudad, ya que son espacios donde se crean muchos empleos directos o indirectos; la mayoría de los dueños son personas de la tercera edad. Sin embargo, se maneja mucha informalidad, es por eso que el seguimiento, la capacitación constante y el cuidado diario, es una amalgama de ayudas que necesitan estos comerciantes, porque prácticamente estas plazas son su todo... su vida misma”.

## Plazoleta de comida del 12 de octubre



Fuente. SIPSA – DANE

Luego de varios tintos e historias, don Álvaro cuenta que en la plaza del 7 de Agosto existe otro centro gastronómico además de las comidas y es el de los jugos y las ensaladas de frutas. Los puestos se encuentran ubicados en el primer piso y están allí casi desde la creación de la plaza, pasando de generación en generación de las familias que los manejan.

Xiomara Barbón comenta que “el fuerte de la plaza son las frutas, pues además de venderlas, se aprovechan para hacer los jugos naturales, en agua o en leche. Los clientes pueden pedir jugos de una sola fruta o combinadas, con frutas conocidas o exóticas, de sitios específicos como el pacífico o los llanos y la Orinoquía. Además, también se venden jugos especiales, que contienen vino, sabajón, brandy, cola granulada, complementos vitamínicos, como el ginseng y el omega 3; estos, tienen nombres según sus ingredientes: el Arrechón, el Meromacho, El berraquillo y Bomba”. Sin embargo, el producto emblemático de la plaza del 7 de Agosto son las ensaladas de frutas, las cuales se convierten en buen desayuno o almuerzo, según el tamaño y los ingredientes, ya que pueden ser de solo fruta, o ir acompañadas de helado, coco, queso, miel y salsa de mora o de fresa.

Don Álvaro continúa su charla y nos invita a una plaza más antigua pero muy cercana, la del 12 de Octubre, donde el cambio de venta de productos por venta de comida ha sido más notorio. Esta fue construida en el año 1946 por la Empresa Distrital de Servicios Públicos «EDIS», que a su vez cedió la plaza a la Procuraduría

de Bienes del Distrito Capital en 1996. Hoy en día es manejada por el IPES y está situada en el barrio que lleva su mismo nombre, en límites con los barrios San Fernando y Simón Bolívar, entre las calles 72 y 73, abajo de la avenida 30 o NQS.

Sus fundadores fueron comerciantes que iniciaron cuando la plaza era algo así como un potrero; los puestos estaban amontonados y los productos no se encontraban separados adecuadamente. Don Álvaro, nos presentó a un comerciante, casi uno de los fundadores de la plaza, el señor Víctor Manuel Camargo, un hombre que vende frutas y hierbas junto a su esposa. Este, comenta que la plaza ha sufrido una transformación “que va del cielo a la tierra” con el paso de los años y que los comerciantes han tenido que enfrentar diferentes problemas para poder permanecer en ella.

## Plazoleta de comida del 12 de octubre



Fuente. SIPSA – DANE

Esta plaza, es famosa por la variedad de pescados y lácteos que ofrece y, en especial, por las fritangas de Doña Segunda; todo gira alrededor de esta gran trabajadora nacida en Socotá (Boyacá), quien sacó a sus nueve hijos adelante, de los cuales la mayoría hoy en día trabaja con ella. Doña Segunda empezó vendiendo morcilla afuera de la plaza hace más de 60 años, sin embargo, cuando empezaron a dividirse los puestos de trabajo, se ubicó en el de la esquina nororiental, por fuera la plaza. Este, es hoy en día altamente reconocido por comensales locales y extranjeros, que visitan el lugar gracias a la variedad y al buen sabor de los platos autóctonos que allí se ofrecen.

# INDICADOR DE ABASTECIMIENTO DE ALIMENTOS

## Mayor oferta de procesados

El acopio en los mercados mayoristas donde el SIPSA en el componente de Abastecimiento de Alimentos tomó información para las semanas del 8 al 14 de septiembre y del 15 al 21 de septiembre de 2022 aumentó en 0,78%.

Así, la categoría otros grupos incrementó su abastecimiento en 5,75%, las verduras y hortalizas mejoraron su acopio en 0,59% y los tubérculos, raíces y plátanos aumentaron sus inventarios en 0,04%. Mientras que las frutas disminuyeron en 1,72%.

Entre los mercados mayoristas que registraron alzas en la oferta de alimentos se encuentran Barranquillita y Granabastos en Barranquilla, donde el abastecimiento de alimentos ascendió en 7,59%, por el grupo de las verduras y hortalizas que registraron un incremento del 12,95%, como consecuencia de la mayor entrada de cebolla junca, ajo, chόcolo mazorca, pepino cohombro, zanahoria, cilantro, ahuyama y pimentón, entre otros. Los mercados de Medellín incrementaron su acopio en 6,45%, por los tubérculos, raíces y plátanos que registraron un mayor suministro del orden del 16,24%, ante un alza en el abastecimiento de papa capira y plátano hartón verde.

En la Central de Abastos de Villavicencio, la oferta de alimentos mejoró 6,42%, a causa de los otros grupos que tuvieron una variación positiva de 32,76% influenciado por alimentos como el arroz, la carne de pollo y res, la panela y el azúcar. El Centro de



Fuente: DANE

Acopio en Ipiales incrementó sus inventarios en 5,34% por las verduras y hortalizas que aumentaron sus volúmenes en 25,52%, debido al mayor ingreso de arveja verde en vaina.

En el caso del Complejo de Servicios del Sur en Tunja, el abastecimiento creció 4,07%, por los tubérculos, raíces y plátanos que reportaron un ascenso del 10,79%, debido a alimentos como las papas superior y criolla. En Cenabastos y La Nueva Sexta en Cúcuta, los inventarios de alimentos mejoraron 2,64%, por la categoría otros grupos que presentaron un aumento en su ingreso del 19,25%, ante los mayores anaqueles de productos como gaseosas, maltas, pastas alimenticias, harinas y carne de res.

Por el lado de Bazurto en Cartagena, incrementó su oferta en 2,29% por el grupo de los tubérculos, raíces y plátanos que reportó un crecimiento del 7,30%, como resultado del mayor ingreso de papas Betina y única, y plátano hartón verde. Finalmente, en los mercados de Bogotá, el suministro de alimentos creció en 2,19%, debido a los otros grupos que presentaron un mayor acopio llegando al 14,68%, debido al alza en el suministro de arroz, fríjol, pastas alimenticias, aceites, cervezas, arveja seca importada y garbanzo.

La participación para la semana comprendida del 15 al 21 de septiembre fue la siguiente: los tubérculos, raíces y plátanos participaron con el 29,57%, las verduras y hortalizas concentraron el 28,68%, las frutas representaron el 23,32% y otros grupos el 18,43%.

**Cuadro 1.** Evolución del abastecimiento por ciudad 2022 (8 al 21 de septiembre)

Total mercados			
Grupo	8 al 14 de septiembre	15 al 21 de septiembre	Variación (%)
Frutas	28.274	27.788	-1,72%
Tubérculos, raíces y plátanos	35.213	35.227	0,04%
Verduras y hortalizas	33.975	34.177	0,59%
Otros grupos*	20.761	21.955	5,75%
<b>Total general</b>	<b>118.223</b>	<b>119.147</b>	<b>0,78%</b>

Armenia, Mercar			
Grupo	8 al 14 de septiembre	15 al 21 de septiembre	Variación (%)
Frutas	573	628	9,54%
Tubérculos, raíces y plátanos	678	596	-12,15%
Verduras y hortalizas	490	536	9,38%
Otros grupos*	154	96	-37,29%
<b>Total</b>	<b>1.895</b>	<b>1.856</b>	<b>-2,06%</b>

Barranquilla, Barranquillita y Granabastos			
Grupo	8 al 14 de septiembre	15 al 21 de septiembre	Variación (%)
Frutas	1.958	1.835	-6,29%
Tubérculos, raíces y plátanos	1.770	1.897	7,17%
Verduras y hortalizas	1.551	1.751	12,95%
Otros grupos*	3.858	4.347	12,68%
<b>Total</b>	<b>9.136</b>	<b>9.829</b>	<b>7,59%</b>

Bogotá, D.C., Corabastos, Paloquemao, Plaza Las Flores y Plaza Samper Mendoza			
Grupo	8 al 14 de septiembre	15 al 21 de septiembre	Variación (%)
Frutas	12.307	12.021	-2,33%
Tubérculos, raíces y plátanos	11.802	12.179	3,19%
Verduras y hortalizas	15.130	15.199	0,46%
Otros grupos*	5.597	6.419	14,68%
<b>Total</b>	<b>44.837</b>	<b>45.818</b>	<b>2,19%</b>

Bucaramanga, Centroabastos			
Grupo	8 al 14 de septiembre	15 al 21 de septiembre	Variación (%)
Frutas	2.539	2.381	-6,20%
Tubérculos, raíces y plátanos	2.482	2.475	-0,26%
Verduras y hortalizas	2.889	2.684	-7,11%
Otros grupos*	607	731	20,50%
<b>Total</b>	<b>8.516</b>	<b>8.271</b>	<b>-2,88%</b>

Cali, Cavasa y Santa Helena			
Grupo	8 al 14 de septiembre	15 al 21 de septiembre	Variación (%)
Frutas	2.122	1.999	-5,80%
Tubérculos, raíces y plátanos	3.142	2.633	-16,20%
Verduras y hortalizas	2.558	2.561	0,09%
Otros grupos*	2.388	2.571	7,66%
<b>Total</b>	<b>10.209</b>	<b>9.763</b>	<b>-4,38%</b>

Cartagena, Bazurto			
Grupo	8 al 14 de septiembre	15 al 21 de septiembre	Variación (%)
Frutas	776	789	1,70%
Tubérculos, raíces y plátanos	1.840	1.974	7,30%
Verduras y hortalizas	907	884	-2,47%
Otros grupos*	1.366	1.353	-0,97%
<b>Total</b>	<b>4.889</b>	<b>5.001</b>	<b>2,29%</b>

Cúcuta, Cenabastos y La Nueva Sexta			
Grupo	8 al 14 de septiembre	15 al 21 de septiembre	Variación (%)
Frutas	936	867	-7,43%
Tubérculos, raíces y plátanos	1.867	1.668	-10,65%
Verduras y hortalizas	1.467	1.425	-2,88%
Otros grupos*	2.548	3.039	19,25%
<b>Total</b>	<b>6.818</b>	<b>6.998</b>	<b>2,64%</b>

Ibagué, Plaza La 21			
Grupo	8 al 14 de septiembre	15 al 21 de septiembre	Variación (%)
Frutas	177	190	7,58%
Tubérculos, raíces y plátanos	493	472	-4,18%
Verduras y hortalizas	222	199	-10,30%
Otros grupos*	125	121	-3,30%
<b>Total</b>	<b>1.017</b>	<b>982</b>	<b>-3,36%</b>

Ipiales, Centro de Acopio**			
Grupo	8 al 14 de septiembre	15 al 21 de septiembre	Variación (%)
Frutas	0	0	-
Tubérculos, raíces y plátanos	402	351	-12,87%
Verduras y hortalizas	363	456	25,52%
<b>Total</b>	<b>766</b>	<b>806</b>	<b>5,34%</b>

Manizales, Centro Galerías			
Grupo	8 al 14 de septiembre	15 al 21 de septiembre	Variación (%)
Frutas	291	287	-1,32%
Tubérculos, raíces y plátanos	378	357	-5,69%
Verduras y hortalizas	246	268	8,61%
Otros grupos*	312	206	-34,07%
<b>Total</b>	<b>1.228</b>	<b>1.117</b>	<b>-9,01%</b>

Medellín, Central Mayorista de Antioquia y Plaza Minorista José María Villa			
Grupo	8 al 14 de septiembre	15 al 21 de septiembre	Variación (%)
Frutas	3.345	3.454	3,25%
Tubérculos, raíces y plátanos	3.466	4.029	16,24%
Verduras y hortalizas	3.540	3.760	6,22%
Otros grupos*	1.583	1.461	-7,71%
<b>Total</b>	<b>11.935</b>	<b>12.705</b>	<b>6,45%</b>

**Cuadro 1.** Evolución del abastecimiento por ciudad (conclusión)  
2022 (8 al 21 de septiembre)**Montería, Mercado del Sur**

Grupo	8 al 14 de septiembre	15 al 21 de septiembre	Variación (%)
Frutas	128	94	-26,71%
Tubérculos, raíces y plátanos	417	451	8,19%
Verduras y hortalizas	312	311	-0,47%
Otros grupos*	53	33	-37,96%
<b>Total</b>	<b>910</b>	<b>888</b>	<b>-2,35%</b>

**Santa Marta (Magdalena)**

Grupo	8 al 14 de septiembre	15 al 21 de septiembre	Variación (%)
Frutas	209	190	-9,01%
Tubérculos, raíces y plátanos	343	327	-4,71%
Verduras y hortalizas	263	278	5,56%
Otros grupos*	122	99	-18,56%
<b>Total</b>	<b>937</b>	<b>894</b>	<b>-4,58%</b>

**Neiva, Surabastos**

Grupo	8 al 14 de septiembre	15 al 21 de septiembre	Variación (%)
Frutas	369	421	14,25%
Tubérculos, raíces y plátanos	647	577	-10,83%
Verduras y hortalizas	697	633	-9,11%
Otros grupos*	354	287	-18,90%
<b>Total</b>	<b>2.067</b>	<b>1.919</b>	<b>-7,16%</b>

**Sincelejo, Nuevo Mercado**

Grupo	8 al 14 de septiembre	15 al 21 de septiembre	Variación (%)
Frutas	153	192	24,99%
Tubérculos, raíces y plátanos	614	616	0,32%
Verduras y hortalizas	370	341	-7,85%
Otros grupos*	174	173	-0,19%
<b>Total</b>	<b>1.311</b>	<b>1.322</b>	<b>0,83%</b>

**Pasto, El Potrerillo**

Grupo	8 al 14 de septiembre	15 al 21 de septiembre	Variación (%)
Frutas	357	273	-23,46%
Tubérculos, raíces y plátanos	1.207	933	-22,71%
Verduras y hortalizas	737	629	-14,69%
Otros grupos*	14	8	-43,89%
<b>Total</b>	<b>2.314</b>	<b>1.842</b>	<b>-20,40%</b>

**Tunja, Complejo de Servicios del Sur**

Grupo	8 al 14 de septiembre	15 al 21 de septiembre	Variación (%)
Frutas	415	410	-1,29%
Tubérculos, raíces y plátanos	1.028	1.138	10,79%
Verduras y hortalizas	712	694	-2,50%
Otros grupos*	0	0	-
<b>Total</b>	<b>2.154</b>	<b>2.242</b>	<b>4,07%</b>

**Pereira, Mercasa**

Grupo	8 al 14 de septiembre	15 al 21 de septiembre	Variación (%)
Frutas	806	915	13,49%
Tubérculos, raíces y plátanos	558	564	1,03%
Verduras y hortalizas	552	587	6,23%
Otros grupos*	1.026	522	-49,14%
<b>Total</b>	<b>2.942</b>	<b>2.587</b>	<b>-12,07%</b>

**Valledupar, Mercabastos y Mercado Nuevo**

Grupo	8 al 14 de septiembre	15 al 21 de septiembre	Variación (%)
Frutas	294	308	4,71%
Tubérculos, raíces y plátanos	447	360	-19,37%
Verduras y hortalizas	318	297	-6,58%
Otros grupos*	218	177	-18,70%
<b>Total</b>	<b>1.276</b>	<b>1.142</b>	<b>-10,52%</b>

**Popayán, Plaza de Mercado del Barrio Bolívar**

Grupo	8 al 14 de septiembre	15 al 21 de septiembre	Variación (%)
Frutas	90	104	14,72%
Tubérculos, raíces y plátanos	935	915	-2,17%
Verduras y hortalizas	80	68	-14,77%
Otros grupos*	104	102	-2,54%
<b>Total</b>	<b>1.210</b>	<b>1.188</b>	<b>-1,78%</b>

**Villavicencio, Central de Abastos de Villavicencio**

Grupo	8 al 14 de septiembre	15 al 21 de septiembre	Variación (%)
Frutas	429	432	0,72%
Tubérculos, raíces y plátanos	698	716	2,51%
Verduras y hortalizas	570	616	8,16%
Otros grupos*	159	211	32,76%
<b>Total</b>	<b>1.856</b>	<b>1.975</b>	<b>6,42%</b>

Fuente: DANE-SIPSA

\*Otros grupos comprende: Carnes, granos y cereales, lácteos y huevos, pescados y procesados.

\*\* En la Central de Acopio de Ipiales no se recoge información de alimentos clasificados en Otros grupos\*.

CIUDADES	LO QUE MÁS SUBE	LO QUE MÁS BAJA
<b>Bogotá D. C.</b>	Rábano rojo, remolacha, cebolla cabezona blanca, apio, manzana nacional, mandarina Arrayana, limón Tahití, gulupa, uva verde, piña perolera, mora de Castilla, guayaba pera, maracuyá, arracacha amarilla, papas R-12 negra y roja y única, yuca llanera y jugo instantáneo (sobre).	Espinaca, lechuga Batavia, coliflor, calabaza, brócoli, pimentón, habichuela, tomate chonto, pepino de rellenar, fríjol verde cargamanto, arveja verde en vaina, ajo, cebolla junca Aquitania, melón Cantalup, mango Tommy, tomate de árbol, papaya Paulina, ciruela roja y calamar blanco entero.
<b>Medellín</b>	Coles, cebollas cabezona blanca y junca, espinaca, arveja verde en vaina pastusa, lechuga crespita verde, acelga, ají topito dulce, ajo, mora de Castilla, limones común, mandarina y Tahití, fresa, papa criolla limpia, arracacha blanca, plátano guineo, chocolate amargo, gelatina y pastas alimenticias.	Lechuga Batavia, fríjol verde cargamanto, remolacha, zanahoria larga vida, pepino de rellenar, habichuela, tomate chonto regional, calabaza, coliflor, brócoli, repollo blanco, melón Cantalup, manzana roja importada, mangos de azúcar, Tommy y común, curuba y plátano dominico verde.
<b>Bucaramanga</b>	Pimentón, limones común y Tahití, tangelo, guayaba pera, mango Tommy, piñas perolera y gold, granadilla, mandarina común, patilla baby y fresa.	Habichuela, fríjol verde en vaina, arveja verde en vaina, zanahoria, chócolo mazorca, cebolla junca, ciruela roja, mora de Castilla, zapote, uchuva con cáscara y tilapia roja entera fresca.
<b>Cúcuta</b>	Pepino cohombro, arveja verde en vaina, lechuga Batavia, repollo morado, pitahaya, limón Tahití, melón Cantalup, guayabas pera y común, uva Isabela, fresa, piña perolera, aguacate común, maracuyá y papa única.	Chócolo mazorca, espinaca, habichuela, pimentón, cebolla cabezona roja y papa criolla limpia.
<b>Cali</b>	Repollo blanco, pimentón, cebolla cabezona blanca bogotana, limones Tahití y común, lulo, piña manzana, aguacate papelillo, papa criolla limpia, arracacha amarilla y pastas alimenticias.	Habichuela, zanahoria, lechuga Batavia, cebolla junca Tenerife y Aquitania, mango Tommy, patilla, papas única, capira y suprema.
<b>Barranquilla</b>	Coles, lechuga Batavia, rábano rojo, cebollín chino, limones Tahití y común Ciénaga, piña perolera, lulo, melón Cantalup, sardinas en lata y maíz blanco trillado.	Habichuela, remolacha, guayabas Atlántico y común, aguacate papelillo y maíz amarillo trillado.
<b>Pereira</b>	Cebolla cabezona blanca, repollo blanco, acelga, ajo importado, limón Tahití, piña gold y guayaba agria.	Habichuela, pepino cohombro, fríjol verde en vaina, lechuga Batavia, espinaca, tomates riñón valluno y chonto, brócoli, cebollas junca y cabezona roja, ajo, mangos Yulima y Tommy, patilla baby, papaya Maradol, guanábana, naranjas Sweet y Valencia y banano criollo.
<b>Cartagena</b>	Ají topito dulce, cebolla junca Berlín, pimentón, remolacha, chócolo mazorca, repollo blanco, piña gold, limón común, pera importada, cafés molido e instantáneo.	Habichuela, pepino cohombro, tomates chonto y Riogrande bumangués, mora de Castilla, yuca criolla y plátano hartón verde.



# VERDURAS Y HORTALIZAS

## Los precios del tomate chonto cierran la semana con tendencia a la baja

Durante el transcurso de la presente semana, la cotización del tomate chonto disminuyó en veinticuatro de los veintinueve mercados donde se comercializó. Esto, ocurrió debido a la mayor producción de cosechas en los cultivos localizados en Calima, Tuluá (Valle del Cauca), Ocaña, Patios, Ábrego, Villa Caro, Málaga (Norte de Santander), Neira, Chinchiná (Caldas), Circasia, Montenegro, Quimbaya (Quindío), El Espino, Tipacoque (Boyacá), Algeciras, Campoalegre (Huila) y El Santuario (Antioquia). En Florencia y Villavicencio, por ejemplo, la caída fue en promedio del 23,59%, transándose el kilo a \$1.867 y a \$2.254, respectivamente

De la misma forma, descendieron las cotizaciones de la habichuela, la lechuga Batavia, el pepino cohombro, el fríjol verde cargamanto, el brócoli, la arveja verde en vaina y la coliflor. En cuanto a la habichuela, la tendencia a la baja se dio en treinta y nueve de los cuarenta mercados donde se ofreció, como resultado de la salida de cosechas y mayores recolecciones en los municipios de El Peñol, Consacá (Nariño), Calima, Restrepo, El Cerrito, El Dovio (Valle del Cauca), Fusagasugá, Silvania, Fosca, Ubaque (Cundinamarca), Cáchira, Ocaña, Bochalema, Pamplonita (Norte de Santander), Zapatoca, Los Santos, Capitanejo, Curití, Páramo (Santander), Covarachía, Garagoa, Tenza, Pachavita, Sutamarchán (Boyacá), La Ceja, Granada, Sonsón, El Santuario (Antioquia), Belalcázar (Caldas), La Plata y Pitalito (Huila).

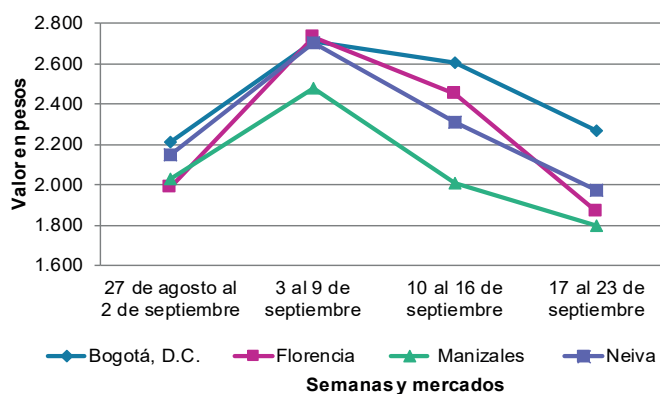
En relación a la lechuga Batavia, descendió de precio en treinta y uno de los cuarenta mercados donde se negoció, como respuesta a la mayor producción en las zonas de cultivo de La Unión, Sonsón, Marinilla, El Carmen de Viboral, El Santuario (Antioquia), Ipiales, Potosí, Túquerres, Pasto (Nariño), Bojacá, Cajicá, Sopó, Mosquera, Funza y Madrid (Cundinamarca).

El precio del pepino cohombro tuvo un descenso en veintiséis de los treinta y nueve mercados que lo ofrecieron. Esto sucedió por la activación de la producción y una mayor oferta procedente de Jardín, Salgar, Sonsón, Dabeiba, El Santuario (Antioquia), Pradera, Alcalá, El Dovio (Valle del Cauca), Ocaña, Ábrego (Norte de Santander), San Gil, Girón, Piedecuesta, Socorro, Lebrija, Charalá (Santander), Montenegro, Quimbaya (Quindío), Neira, Chinchiná (Caldas), Cajamarca, Ibagué, Rovira (Tolima) y Garzón (Huila).

Por el contrario, se registraron alzas en los precios del pimentón en veintisiete de los cuarenta y tres mercados donde se negoció, como consecuencia de la reducción en el nivel de abastecimiento del producto. Esto, ya que las condiciones climáticas han afectado los cultivos establecidos en El Peñol, Guarne (Antioquia), El Peñol (Nariño), Calima, Palmira, Pradera, La Unión (Valle del Cauca), Ocaña, Pamplonita, Bochalema, Málaga, Villa Caro (Norte de Santander), Guarne, San Vicente Ferrer, Yolombó, Urao, Marinilla (Antioquia), Filandia, Montenegro (Quindío), Rionegro, Lebrija, Cepitá, Socorro (Santander), Sutamarchán, Sáchica, Guateque, Tipacoque (Boyacá), Neira, Chinchiná (Caldas) y Pitalito (Huila). En Pasto y Centroabastos en Bucaramanga, por ejemplo, el alza promedio fue del 28,29%, negociándose el kilo a \$2.905 y a \$3.063, respectivamente.

Para finalizar, la cebolla cabezona blanca aumentó su cotización en veintitrés de los treinta mercados donde se comercializó, como resultado de un menor ingreso de carga, por bajas cosechas en Tunja, Samacá, Cucaita, Toca, Sutamarchán, Sáchica, Sogamoso, Duitama, (Boyacá), Fusagasugá, Quetame, Cota y Cáqueza (Cundinamarca).

**Gráfico 1.** Comportamiento de los precios del tomate chonto 2022 (27 de agosto al 23 de septiembre)



Fuente: DANE, SIPSA.

**Cuadro 2.** Mercados mayoristas. Precios de venta de verduras y hortalizas 2022 (17 al 23 de septiembre)

Productos y mercados	Pesos por kilogramo				Tendencia	Productos y mercados	Pesos por kilogramo				Tendencia
	Mínimo	Máximo	Medio				Mínimo	Máximo	Medio		
<b>Acelga</b>						<b>Ahuayamín (Sakata)</b>					
Armenia, Mercar	1.333	1.467	1.378	-		Arauca (Arauca)	1.400	1.560	1.500	+	
Barranquilla, Barranquillita	5.000	5.000	5.000	=		Bogotá, D.C., Corabastos	1.800	2.000	1.906	+	
Bogotá, D.C., Corabastos	467	800	583	-		Bucaramanga, Centroabastos	800	900	836	+	
Bucaramanga, Centroabastos	2.000	2.000	2.000	=		Chiquinquirá (Boyacá)	2.000	2.400	2.275	+	
Chiquinquirá (Boyacá)	1.500	1.800	1.667	-		Duitama (Boyacá), Mercaplaza	1.900	2.000	1.933	+++	
Duitama (Boyacá), Mercaplaza	1.500	1.800	1.700	+++		Florencia (Caquetá)	2.000	2.240	2.107	-	
Florencia (Caquetá)	2.400	2.500	2.433	=		Ibagué, Plaza La 21	2.000	2.000	2.000	n.d.	
Ibagué, Plaza La 21	1.360	2.000	1.600	+		Neiva, Surabastos	2.000	2.240	2.020	-	
Ipiales (Nariño), Ipiales somos todos	2.000	3.000	2.500	n.d.		Pamplona (Norte de Santander)	1.300	1.500	1.433	-	
Medellín, Central Mayorista de Antioquia	1.800	2.300	2.075	+		San Gil (Santander)	1.400	1.400	1.400	=	
Neiva, Surabastos	1.625	2.500	2.125	-		Tibasosa (Boyacá), Coomproriente	1.500	1.700	1.613	-	
Pamplona (Norte de Santander)	3.000	4.000	3.500	+++		Tunja, Complejo de Servicios del Sur	1.600	2.000	1.831	++	
Pasto, El Potrerillo	4.500	5.000	4.542	-		Villavicencio, CAV	2.000	2.200	2.167	-	
Pereira, Mercasa	3.000	3.000	3.000	+		Yopal (Casanare)	1.800	1.800	1.800	++	
Tibasosa (Boyacá), Coomproriente	2.000	2.000	2.000	=							
Tunja, Complejo de Servicios del Sur	1.600	2.000	1.883	-		<b>Aji topito dulce</b>					
Villavicencio, CAV	1.800	2.200	2.000	-		Cartagena, Bazurto	3.000	4.500	3.750	+++	
Yopal (Casanare)	2.000	2.000	2.000	+		Medellín, Central Mayorista de Antioquia	2.800	3.000	2.900	+	
						Montería, Mercado del Sur	4.250	4.500	4.417	+++	
						Sincelejo, Nuevo Mercado	2.500	3.750	3.271	+++	
<b>Ahuayama</b>											
Armenia, Mercar	1.200	1.300	1.267	=							
Bogotá, D.C., Corabastos	2.500	2.800	2.661	+		<b>Ajo</b>					
Bucaramanga, Centroabastos	1.400	1.500	1.475	+		Bogotá, D.C., Corabastos	11.000	16.000	12.625	-	
Buenaventura (Valle del Cauca)	1.800	2.000	1.917	-		Chiquinquirá (Boyacá)	6.000	6.000	6.000	-	
Cali, Cavasa	1.300	1.400	1.313	-		Cúcuta, Cenabastos	5.000	6.000	5.458	-	
Cali, Santa Elena	1.200	1.300	1.225	+		Duitama (Boyacá), Mercaplaza	5.000	5.500	5.333	-	
Cartago (Valle del Cauca)	1.400	1.500	1.467	-		Ipiales (Nariño), Ipiales somos todos	7.000	8.000	7.611	-	
Cúcuta, Cenabastos	1.500	1.600	1.542	+		Manizales, Centro Galerías	7.500	8.750	8.125	=	
Duitama (Boyacá), Mercaplaza	1.250	1.313	1.271	-		Medellín, Central Mayorista de Antioquia	12.500	15.000	14.438	+	
Ibagué, Plaza La 21	1.500	1.800	1.656	-		Pamplona (Norte de Santander)	4.000	6.000	4.917	-	
Manizales, Centro Galerías	1.300	1.300	1.300	=		Pasto, El Potrerillo	7.500	8.000	7.667	-	
Medellín, Central Mayorista de Antioquia	1.200	1.300	1.254	+		Pereira, La 41	9.444	10.000	9.870	+	
Medellín, Plaza Minorista "José María Villa"	1.300	1.400	1.325	+		Pereira, Mercasa	7.778	9.778	8.648	-	
Palmira (Valle del Cauca)	1.400	1.500	1.425	-		San Gil (Santander)	12.000	12.000	12.000	=	
Pamplona (Norte de Santander)	1.300	1.500	1.433	=		Tibasosa (Boyacá), Coomproriente	5.200	5.600	5.400	-	
Pereira, La 41	1.700	2.000	1.800	+		Tunja, Complejo de Servicios del Sur	4.800	5.800	5.289	-	
Pereira, Mercasa	1.200	1.500	1.400	-		Túquerres (Nariño)	8.000	8.000	8.000	+	
Popayán, Plaza de mercado del barrio Bolívar	1.900	1.960	1.925	-		Villavicencio, CAV	5.000	6.500	5.875	+	
San Gil (Santander)	1.300	1.300	1.300	=		Yopal (Casanare)	7.500	8.000	7.750	-	
Sincelejo, Nuevo Mercado	2.000	2.100	2.017	+							
Socorro (Santander)	1.500	1.500	1.500	=		<b>Ajo importado</b>					
Tibasosa (Boyacá), Coomproriente	900	1.000	913	-		Arauca (Arauca)	7.200	7.900	7.550	+	
Tuluá (Valle del Cauca)	1.300	1.400	1.350	+		Armenia, Mercar	11.000	12.000	11.278	-	
Tunja, Complejo de Servicios del Sur	781	938	911	+		Barranquilla, Barranquillita	6.500	6.700	6.567	-	
Valledupar, Mercabastos	2.000	2.200	2.125	+		Barranquilla, Granabastos	6.500	6.600	6.567	-	
Yopal (Casanare)	1.000	1.200	1.100	=		Bogotá, D.C., Corabastos	6.500	7.500	6.965	+	

**Cuadro 2.** Mercados mayoristas. Precios de venta de verduras y hortalizas (continuación)  
2022 (17 al 23 de septiembre)

Productos y mercados	Pesos por kilogramo				Tendencia	Productos y mercados	Pesos por kilogramo				Tendencia
	Mínimo	Máximo	Medio				Mínimo	Máximo	Medio		
<b>Ajo importado (continuación)</b>						<b>Apio (continuación)</b>					
Bucaramanga, Centroabastos	7.000	7.500	7.313	-		Santa Marta (Magdalena)	1.733	2.067	1.913	+	
Buenaventura (Valle del Cauca)	7.400	8.000	7.617	+		Sincelejo, Nuevo Mercado	1.000	1.500	1.186	++	
Cali, Cavasa	6.500	7.000	6.656	-		Tibasosa (Boyacá), Coomprorente	1.100	1.250	1.194	-	
Cali, Santa Elena	6.000	6.500	6.250	=		Tuluá (Valle del Cauca)	1.833	2.333	2.042	-	
Cartagena, Bazurto	6.500	6.500	6.500	=		Tunja, Complejo de Servicios del Sur	900	1.000	989	-	
Cartago (Valle del Cauca)	6.500	7.000	6.850	-		Valledupar, Mercabastos	1.667	2.000	1.750	-	
Cúcuta, Cenabastos	7.000	7.500	7.250	+		Villavicencio, CAV	2.000	2.400	2.333	+	
Ibagué, Plaza La 21	7.000	8.000	7.500	+							
Ipiales (Nariño), Ipiales somos todos	6.500	6.800	6.611	+		<b>Arveja verde en vaina</b>					
Manizales, Centro Galerías	7.500	8.000	7.667	=		Arauca (Arauca)	6.413	7.283	6.902	-	
Medellín, Central Mayorista de Antioquia	6.500	6.500	6.500	-		Armenia, Mercar	5.600	6.400	6.133	+	
Medellín, Plaza Minorista "José María Villa"	6.000	6.500	6.325	+		Barranquilla, Barranquillita	9.800	10.000	9.956	+	
Montería, Mercado del Sur	6.300	7.000	6.758	+		Barranquilla, Granabastos	8.000	8.100	8.033	=	
Neiva, Surabastos	6.500	7.000	6.831	+		Bogotá, D.C., Corabastos	6.000	7.800	6.850	-	
Palmira (Valle del Cauca)	6.500	6.800	6.538	-		Bucaramanga, Centroabastos	5.400	6.600	6.213	-	
Pasto, El Potrerillo	6.300	6.800	6.608	-		Cartago (Valle del Cauca)	6.000	7.040	6.520	+	
Pereira, La 41	7.000	8.500	7.700	-		Chiquinquirá (Boyacá)	6.400	7.000	6.633	+	
Pereira, Mercasa	6.500	7.000	6.858	+		Cúcuta, Cenabastos	7.500	9.500	8.354	+	
Popayán, Plaza de mercado del barrio Bolívar	6.800	7.200	7.025	+		Duitama (Boyacá), Mercaplaza	6.000	6.200	6.067	-	
Sincelejo, Nuevo Mercado	6.400	6.700	6.522	+		El Carmen de Viboral (Antioquia)	4.500	4.500	4.500	+	
Tuluá (Valle del Cauca)	7.000	7.300	7.183	+		El Santuario (Antioquia)	3.500	5.300	4.383	-	
Valledupar, Mercabastos	6.400	6.500	6.475	=		Ibagué, Plaza La 21	4.000	6.400	5.197	-	
						La Ceja (Antioquia)	4.500	5.000	4.875	-	
<b>Apio</b>						Manizales, Centro Galerías	6.000	7.000	6.467	-	
Arauca (Arauca)	2.500	2.500	2.500	=		Medellín, Central Mayorista de Antioquia	3.500	5.000	4.425	-	
Armenia, Mercar	1.000	1.100	1.033	-		Medellín, Plaza Minorista "José María Villa"	4.200	5.000	4.775	-	
Barranquilla, Barranquillita	1.500	1.600	1.567	=		Neiva, Surabastos	4.800	7.200	6.000	-	
Barranquilla, Granabastos	1.500	1.600	1.525	=		Palmira (Valle del Cauca)	6.000	6.400	6.200	-	
Bogotá, D.C., Corabastos	900	1.500	1.191	+		Pamplona (Norte de Santander)	6.000	7.500	6.947	++	
Bucaramanga, Centroabastos	1.000	1.000	1.000	=		Pereira, La 41	6.080	6.240	6.160	-	
Cali, Cavasa	1.412	1.471	1.433	-		Pereira, Mercasa	5.600	6.400	5.910	-	
Cali, Santa Elena	1.353	1.412	1.392	=		Rionegro (Antioquia)	4.700	5.300	5.025	+	
Cartagena, Bazurto	1.500	1.800	1.592	+		San Gil (Santander)	6.000	7.200	6.667	-	
Cartago (Valle del Cauca)	1.760	2.080	1.893	-		San Vicente (Antioquia)	4.000	4.500	4.375	-	
Chiquinquirá (Boyacá)	800	900	875	-		Socorro (Santander)	6.800	7.200	7.067	++	
Cúcuta, Cenabastos	1.200	1.600	1.367	+		Sonsón (Antioquia)	4.500	4.500	4.500	=	
Duitama (Boyacá), Mercaplaza	1.000	1.000	1.000	-		Tibasosa (Boyacá), Coomprorente	5.600	6.600	6.175	-	
Ibagué, Plaza La 21	1.360	2.000	1.591	+		Tuluá (Valle del Cauca)	6.000	6.800	6.483	-	
Ipiales (Nariño), Ipiales somos todos	3.000	3.500	3.250	+		Tunja, Complejo de Servicios del Sur	5.000	6.600	5.689	-	
Manizales, Centro Galerías	1.760	1.920	1.867	+		Villavicencio, CAV	5.200	6.600	5.917	-	
Marinilla (Antioquia)	400	600	517	-		Yopal (Casanare)	5.792	5.833	5.813	-	
Medellín, Central Mayorista de Antioquia	700	1.000	958	-							
Medellín, Plaza Minorista "José María Villa"	700	900	800	-		<b>Arveja verde en vaina pastusa</b>					
Montería, Mercado del Sur	1.000	1.000	1.000	-		Bogotá, D.C., Corabastos	5.000	7.000	5.813	-	
Neiva, Surabastos	1.300	2.000	1.700	-		Cali, Cavasa	6.400	6.600	6.500	-	
Palmira (Valle del Cauca)	2.167	2.500	2.361	+		Cali, Santa Elena	6.600	7.000	6.800	-	
Pamplona (Norte de Santander)	1.500	1.667	1.583	-		La Unión (Nariño)	5.400	6.000	5.650	+	
Pereira, La 41	2.000	2.500	2.278	=		Medellín, Central Mayorista de Antioquia	4.000	5.000	4.600	+	
Pereira, Mercasa	2.000	2.833	2.375	+		Pasto, El Potrerillo	4.000	6.000	5.267	-	
Rionegro (Antioquia)	700	1.300	983	+		Popayán, Plaza de mercado del barrio Bolívar	4.800	6.200	5.500	-	

**Cuadro 2.** Mercados mayoristas. Precios de venta de verduras y hortalizas (continuación)  
2022 (17 al 23 de septiembre)

Productos y mercados	Pesos por kilogramo				Tendencia	Productos y mercados	Pesos por kilogramo				Tendencia
	Mínimo	Máximo	Medio				Mínimo	Máximo	Medio		
<b>Berenjena</b>						<b>Cebolla cabezona blanca</b>					
Barranquilla, Barranquillita	2.500	2.700	2.667		+	Arauca (Arauca)	2.708	3.292	2.974		-
Bogotá, D.C., Corabastos	2.500	2.700	2.521		-	Armenia, Mercar	2.800	3.000	2.911		++
Manizales, Centro Galerías	2.500	3.000	2.750		-	Barranquilla, Barranquillita	3.000	3.320	3.118		-
Medellín, Central Mayorista de Antioquia	2.500	2.800	2.513		-	Barranquilla, Granabastos	3.000	3.460	3.190		+
Montería, Mercado del Sur	1.231	1.385	1.324		-	Bogotá, D.C., Corabastos	3.000	3.200	3.153		++
Pereira, Mercasa	2.500	3.000	2.917		-	Bucaramanga, Centroabastos	2.500	2.800	2.650		-
Sincelejo, Nuevo Mercado	1.600	1.833	1.675		-	Cartagena, Bazurto	3.000	3.500	3.267		+
						Cartago (Valle del Cauca)	2.917	3.125	3.021		-
<b>Brócoli</b>						Chiquinquirá (Boyacá)	2.800	3.000	2.933		+
Armenia, Mercar	2.200	2.800	2.467		=	Cúcuta, Cenabastos	2.800	3.200	2.935		-
Barranquilla, Barranquillita	8.000	8.000	8.000		=	Duitama (Boyacá), Mercaplaza	2.800	3.000	2.933		+
Barranquilla, Granabastos	7.900	8.100	8.000		-	Florencia (Caquetá)	3.500	3.600	3.533		+++
Bogotá, D.C., Corabastos	2.000	5.000	3.653		-	Ibagué, Plaza La 21	3.000	3.600	3.189		+++
Bucaramanga, Centroabastos	4.000	4.500	4.325		+	Manizales, Centro Galerías	3.200	3.600	3.413		++
Cali, Santa Elena	3.500	3.700	3.600		+	Medellín, Central Mayorista de Antioquia	3.229	3.542	3.424		++
Cartagena, Bazurto	8.000	9.000	8.333		n.d.	Medellín, Plaza Minorista "José María Villa"	3.021	3.333	3.212		+
Chiquinquirá (Boyacá)	2.000	2.500	2.300		-	Montería, Mercado del Sur	3.000	3.100	3.013		-
Cúcuta, Cenabastos	4.500	5.000	4.750		+	Pamplona (Norte de Santander)	2.800	3.200	2.956		-
Duitama (Boyacá), Mercaplaza	2.000	2.500	2.333		=	Pereira, La 41	3.300	3.500	3.400		+++
Ibagué, Plaza La 21	2.000	2.500	2.167		-	Pereira, Mercasa	3.100	3.400	3.258		++
Ipiales (Nariño), Ipiales somos todos	1.667	2.083	1.852		-	Rionegro (Antioquia)	3.021	3.542	3.299		+
Manizales, Centro Galerías	4.000	4.667	4.444		-	San Gil (Santander)	3.000	3.400	3.200		++
Marinilla (Antioquia)	2.000	2.500	2.042		-	Santa Marta (Magdalena)	3.100	3.740	3.414		+
Medellín, Central Mayorista de Antioquia	3.000	5.000	3.785		-	Sincelejo, Nuevo Mercado	3.200	3.600	3.422		++
Medellín, Plaza Minorista "José María Villa"	2.800	5.000	4.133		+	Socorro (Santander)	3.000	3.000	3.000		+
Neiva, Surabastos	3.600	7.200	5.417		-	Tibasosa (Boyacá), Coomproriente	2.600	3.000	2.913		++
Palmira (Valle del Cauca)	2.167	2.500	2.319		-	Tunja, Complejo de Servicios del Sur	2.800	3.000	2.922		++
Pamplona (Norte de Santander)	3.000	3.000	3.000		-	Valledupar, Mercabastos	3.000	3.400	3.267		+
Pasto, El Potrerillo	2.500	3.000	2.750		=	Villavicencio, CAV	3.400	3.600	3.425		++
Pereira, Mercasa	2.400	2.800	2.633		-	Yopal (Casanare)	3.542	3.625	3.583		++
Tibasosa (Boyacá), Coomproriente	3.500	4.000	3.688		-						
Tunja, Complejo de Servicios del Sur	2.500	3.200	2.833		-	<b>Cebolla cabezona blanca bogotana</b>					
Túquerres (Nariño)	2.333	2.917	2.569		-	Buenaventura (Valle del Cauca)	3.542	3.667	3.608		+++
Villavicencio, CAV	4.000	6.000	4.778		-	Cali, Cavasa	3.333	3.542	3.411		+++
						Cali, Santa Elena	2.917	3.125	3.021		+
<b>Calabacín</b>						Neiva, Surabastos	2.900	3.300	3.143		++
Bogotá, D.C., Corabastos	1.000	1.100	1.017		-	Palmira (Valle del Cauca)	2.875	3.229	3.047		+
Bucaramanga, Centroabastos	3.000	3.000	3.000		=						
Duitama (Boyacá), Mercaplaza	1.500	1.500	1.500		+	<b>Cebolla cabezona blanca importada</b>					
Medellín, Central Mayorista de Antioquia	1.000	1.500	1.221		-	Ipiales (Nariño), Ipiales somos todos	2.717	2.826	2.790		-
Medellín, Plaza Minorista "José María Villa"	1.500	1.800	1.619		-						
Tibasosa (Boyacá), Coomproriente	1.250	1.500	1.394		-	<b>Cebolla cabezona blanca pastusa</b>					
Tunja, Complejo de Servicios del Sur	1.000	1.250	1.167		-	Cali, Cavasa	3.229	3.333	3.307		n.d.
						Pasto, El Potrerillo	2.500	2.917	2.700		+
<b>Calabaza</b>						Popayán, Plaza de mercado del barrio Bolívar	2.917	3.542	3.268		+
Bogotá, D.C., Corabastos	600	800	675		-	Túquerres (Nariño)	2.396	2.500	2.474		+
Cúcuta, Cenabastos	1.556	2.000	1.806		-						
Medellín, Central Mayorista de Antioquia	1.000	1.300	1.013		-						
Villavicencio, CAV	1.150	1.500	1.325		+						

**Cuadro 2.** Mercados mayoristas. Precios de venta de verduras y hortalizas (continuación)  
2022 (17 al 23 de septiembre)

Productos y mercados	Pesos por kilogramo				Tendencia	Productos y mercados	Pesos por kilogramo				Tendencia
	Mínimo	Máximo	Medio				Mínimo	Máximo	Medio		
<b>Cebolla cabezona roja</b>						<b>Cebolla junca (continuación)</b>					
Arauca (Arauca)	3.000	3.140	3.060	++		Túquerres (Nariño)	2.500	2.750	2.583	-	
Barranquilla, Barranquillita	3.222	3.267	3.235	-		Villavicencio, CAV	2.333	2.667	2.528	-	
Barranquilla, Granabastos	3.267	3.289	3.278	-		Yopal (Casanares)	2.267	2.333	2.300	-	
Bogotá, D.C., Corabastos	2.800	3.000	2.905	-		<b>Cebolla junca Aquitania</b>					
Cartagena, Bazurto	2.889	3.222	3.130	-		Bogotá, D.C., Corabastos	2.333	3.000	2.667	-	
Cúcuta, Cenabastos	2.800	3.200	3.000	-		Buenaventura (Valle del Cauca)	3.500	4.000	3.750	-	
Florencia (Cauquetá)	3.700	3.800	3.767	+		Cali, Cavasa	1.556	1.689	1.625	-	
Neiva, Surabastos	3.222	3.333	3.273	+		Cali, Santa Elena	1.556	1.778	1.667	-	
Pereira, Mercasa	2.800	3.120	2.977	-		Chiquinquirá (Boyacá)	2.333	2.667	2.533	+	
Santa Marta (Magdalena)	3.404	4.000	3.702	=		Duitama (Boyacá), Mercaplaza	1.833	2.000	1.944	=	
Sincelejo, Nuevo Mercado	3.111	3.222	3.148	-		Ibague, Plaza La 21	2.031	2.188	2.135	-	
Tibasosa (Boyacá), Coomproriente	2.800	3.000	2.975	+		Neiva, Surabastos	2.167	3.167	2.458	+	
Tunja, Complejo de Servicios del Sur	2.800	3.000	2.956	+		San Gil (Santander)	2.667	2.667	2.667	=	
Valledupar, Mercabastos	2.889	3.400	3.144	-		Santa Marta (Magdalena)	2.167	2.667	2.423	+	
Valledupar, Mercado Nuevo	2.889	3.400	3.131	-		Socorro (Santander)	2.667	2.667	2.667	=	
<b>Cebolla cabezona roja importada</b>						Tibasosa (Boyacá), Coomproriente	2.167	2.333	2.208	+	
Barranquilla, Barranquillita	3.761	3.804	3.786	-		Tuluá (Valle del Cauca)	3.000	3.280	3.153	-	
Bucaramanga, Centroabastos	3.333	3.438	3.366	-		Tunja, Complejo de Servicios del Sur	2.067	2.433	2.259	-	
Cali, Cavasa	3.000	3.222	3.104	+		Valledupar, Mercabastos	2.167	2.667	2.435	+++	
Cartagena, Bazurto	3.261	3.587	3.542	-		<b>Cebolla junca Berlín</b>					
Ipiales (Nariño), Ipiales somos todos	2.717	2.826	2.772	-		Barranquilla, Barranquillita	2.267	2.500	2.422	+	
Medellín, Central Mayorista de Antioquia	3.152	3.261	3.234	-		Barranquilla, Granabastos	2.233	2.267	2.253	-	
Medellín, Plaza Minorista "José María Villa"	3.152	3.261	3.207	+		Cartagena, Bazurto	2.667	3.167	3.009	++	
Montería, Mercado del Sur	3.478	3.587	3.491	-		Cúcuta, Cenabastos	2.188	2.344	2.288	+	
<b>Cebolla cabezona roja ocañera</b>						Pamplona (Norte de Santander)	1.563	1.563	1.563	++	
Bucaramanga, Centroabastos	2.708	2.958	2.842	+		Valledupar, Mercabastos	2.167	2.667	2.486	+++	
<b>Cebolla cabezona roja peruana</b>						<b>Cebolla junca pastusa</b>					
Montería, Mercado del Sur	2.889	3.111	3.030	+		La Unión (Nariño)	2.000	2.222	2.122	+	
Sincelejo, Nuevo Mercado	3.478	3.913	3.638	-		Palmira (Valle del Cauca)	1.542	1.667	1.599	-	
Valledupar, Mercabastos	3.478	3.696	3.569	-		Pasto, El Potrerillo	1.333	1.689	1.522	+	
<b>Cebolla junca</b>						Popayán, Plaza de mercado del barrio Bolívar	1.689	1.778	1.711	-	
Arauca (Arauca)	2.407	2.593	2.509	+		<b>Cebolla junca Tenerife</b>					
Armenia, Mercar	2.143	2.500	2.270	+		Cali, Cavasa	1.900	2.000	1.973	-	
Bucaramanga, Centroabastos	1.875	2.500	2.242	-		Cali, Santa Elena	1.650	2.000	1.838	-	
Cartago (Valle del Cauca)	3.520	3.680	3.600	-		Palmira (Valle del Cauca)	1.689	1.778	1.767	-	
Florencia (Cauquetá)	3.120	3.200	3.173	++		<b>Cebolla puerro</b>					
Ipiales (Nariño), Ipiales somos todos	2.000	2.500	2.375	-		Bogotá, D.C., Corabastos	3.250	3.750	3.442	-	
La Ceja (Antioquia)	1.440	2.000	1.620	-		Cúcuta, Cenabastos	5.000	6.250	5.354	+	
Manizales, Centro Galerías	2.720	2.880	2.773	-		Medellín, Central Mayorista de Antioquia	2.500	3.200	2.813	-	
Medellín, Central Mayorista de Antioquia	2.176	3.300	2.747	+		Pamplona (Norte de Santander)	3.000	3.500	3.250	=	
Medellín, Plaza Minorista "José María Villa"	2.500	3.300	2.981	+		<b>Cebollín chino</b>					
Montería, Mercado del Sur	2.083	2.333	2.160	-		Barranquilla, Barranquillita	6.800	7.000	6.978	++	
Pereira, La 41	2.000	2.533	2.222	-							
Pereira, Mercasa	2.000	2.400	2.172	-							
Rionegro (Antioquia)	2.000	2.800	2.383	+							
Sincelejo, Nuevo Mercado	2.200	2.200	2.200	-							
Sonsón (Antioquia)	1.571	1.571	1.571	+							

**Cuadro 2.** Mercados mayoristas. Precios de venta de verduras y hortalizas (continuación)  
2022 (17 al 23 de septiembre)

Productos y mercados	Pesos por kilogramo				Tendencia	Productos y mercados	Pesos por kilogramo				Tendencia
	Mínimo	Máximo	Medio				Mínimo	Máximo	Medio		
<b>Chócolo mazorca</b>						<b>Cilantro (continuación)</b>					
Armenia, Mercar	857	929	893	-		Cali, Santa Elena	2.500	2.775	2.659	+	
Armenia, Retiro	857	1.000	917	-		Cartagena, Bazurto	4.400	6.500	5.417	-	
Bogotá, D.C., Corabastos	1.800	2.200	1.988	+		Cartago (Valle del Cauca)	4.000	4.500	4.313	+	
Bucaramanga, Centroabastos	960	1.040	1.008	-		Chiquinquirá (Boyacá)	3.750	6.250	4.708	-	
Buenaventura (Valle del Cauca)	1.714	1.786	1.731	-		Cúcuta, Cenabastos	6.500	8.000	7.375	++	
Cali, Cavasa	1.571	1.571	1.571	-		Duitama (Boyacá), Mercaplaza	1.667	1.667	1.667	-	
Cali, Santa Elena	1.643	1.714	1.667	-		Florencia (Cauquetá)	7.000	7.000	7.000	-	
Cartagena, Bazurto	1.875	2.250	2.035	++		Ibagué, Plaza La 21	2.600	4.000	3.300	-	
Cartago (Valle del Cauca)	1.600	1.750	1.679	-		Ipiales (Nariño), Ipiales somos todos	1.000	1.400	1.100	-	
Chiquinquirá (Boyacá)	1.200	1.600	1.433	=		Manizales, Centro Galerías	6.000	6.000	6.000	=	
Cúcuta, Cenabastos	1.273	1.455	1.381	-		Marinilla (Antioquia)	2.500	5.000	3.458	+++	
Duitama (Boyacá), Mercaplaza	1.600	1.800	1.733	++		Medellín, Central Mayorista de Antioquia	2.800	6.000	4.331	+++	
Ibagué, Plaza La 21	1.700	2.200	1.878	+		Medellín, Plaza Minorista "José María Villa"	2.000	7.500	4.894	+++	
Ipiales (Nariño), Ipiales somos todos	1.286	1.571	1.381	-		Montería, Mercado del Sur	5.000	7.000	5.917	-	
Manizales, Centro Galerías	1.000	1.000	1.000	=		Neiva, Surabastos	3.333	9.333	5.917	+	
Marinilla (Antioquia)	1.208	1.250	1.233	+		Palmira (Valle del Cauca)	3.500	3.500	3.500	+++	
Medellín, Central Mayorista de Antioquia	1.625	1.750	1.671	+		Pamplona (Norte de Santander)	3.333	4.000	3.667	++	
Medellín, Plaza Minorista "José María Villa"	1.250	1.375	1.283	-		Pasto, El Potrerillo	7.000	7.500	7.375	-	
Montería, Mercado del Sur	1.000	1.300	1.153	-		Pereira, La 41	2.500	3.500	3.167	-	
Neiva, Surabastos	1.360	1.520	1.444	-		Pereira, Mercasa	2.500	3.500	2.917	-	
Pamplona (Norte de Santander)	909	1.091	970	-		Popayán, Plaza de mercado del barrio Bolívar	2.500	3.000	2.750	-	
Pasto, El Potrerillo	1.413	1.630	1.513	+		Rionegro (Antioquia)	3.000	5.000	3.833	+++	
Peñol (Antioquia)	1.208	1.292	1.240	+		San Gil (Santander)	6.000	12.000	9.500	+	
Popayán, Plaza de mercado del barrio Bolívar	743	786	752	+		Sincelejo, Nuevo Mercado	3.076	4.615	3.589	-	
San Gil (Santander)	2.000	2.250	2.167	=		Tibasosa (Boyacá), Coomproriente	5.000	5.000	5.000	-	
San Vicente (Antioquia)	1.208	1.208	1.208	-		Tunja, Complejo de Servicios del Sur	1.667	5.000	3.019	-	
Santa Marta (Magdalena)	1.900	2.000	1.950	n.d.		Valledupar, Mercabastos	3.500	4.000	3.917	-	
Sincelejo, Nuevo Mercado	1.600	1.600	1.600	+		Valledupar, Mercado Nuevo	3.500	4.000	3.917	-	
Socorro (Santander)	2.125	2.250	2.188	+		Villavicencio, CAV	3.000	4.000	3.750	-	
Sonsón (Antioquia)	600	600	600	-		Yopal (Casanare)	6.000	6.000	6.000	-	
Tibasosa (Boyacá), Coomproriente	1.600	1.800	1.775	++							
Tunja, Complejo de Servicios del Sur	1.300	1.500	1.408	+		<b>Coles</b>					
Valledupar, Mercabastos	1.400	1.700	1.592	-		Barranquilla, Barranquillita	6.000	7.000	6.578	+++	
Villavicencio, CAV	2.200	2.400	2.283	+		Bogotá, D.C., Corabastos	3.600	4.000	3.667	-	
Yopal (Casanare)	2.250	2.325	2.288	+		Medellín, Central Mayorista de Antioquia	1.500	2.000	1.858	++	
						Medellín, Plaza Minorista "José María Villa"	1.800	2.000	1.875	-	
<b>Cidra</b>						<b>Coliflor</b>					
Bogotá, D.C., Corabastos	1.800	2.000	1.967	+		Armenia, Mercar	3.167	3.667	3.333	-	
Medellín, Central Mayorista de Antioquia	1.300	2.000	1.648	+++		Barranquilla, Barranquillita	9.900	10.000	9.989	+	
San Vicente (Antioquia)	500	700	600	-		Barranquilla, Granabastos	7.900	8.000	7.967	=	
Villavicencio, CAV	1.200	1.600	1.450	-		Bogotá, D.C., Corabastos	2.000	5.500	3.187	-	
						Bucaramanga, Centroabastos	4.200	4.800	4.594	-	
<b>Cilantro</b>											
Arauca (Arauca)	8.500	10.000	9.063	-		Cali, Santa Elena	3.500	3.600	3.533	+	
Armenia, Mercar	2.400	2.800	2.533	=		Cartagena, Bazurto	9.000	9.000	9.000	n.d.	
Barranquilla, Barranquillita	13.000	14.000	13.667	+		Cartago (Valle del Cauca)	3.520	3.680	3.613	+	
Bogotá, D.C., Corabastos	1.000	4.000	2.218	-		Chiquinquirá (Boyacá)	2.500	3.000	2.883	-	
Bucaramanga, Centroabastos	9.000	10.000	9.308	-		Cúcuta, Cenabastos	4.500	5.000	4.750	+	
Buenaventura (Valle del Cauca)	4.000	4.500	4.083	+		Duitama (Boyacá), Mercaplaza	2.500	3.000	2.833	-	
Cali, Cavasa	3.000	3.500	3.391	+		Ipiales (Nariño), Ipiales somos todos	1.667	2.083	1.852	-	

**Cuadro 2.** Mercados mayoristas. Precios de venta de verduras y hortalizas (continuación)  
2022 (17 al 23 de septiembre)

Productos y mercados	Pesos por kilogramo				Tendencia	Productos y mercados	Pesos por kilogramo				Tendencia
	Mínimo	Máximo	Medio				Mínimo	Máximo	Medio		
<b>Coliflor (continuación)</b>						<b>Frijol verde cargamanto (continuación)</b>					
Manizales, Centro Galerías	4.000	4.400	4.200	-		La Unión (Nariño)	4.400	4.800	4.600	=	
Marinilla (Antioquia)	2.000	2.500	2.458	-		Marinilla (Antioquia)	3.500	4.600	4.017	-	
Medellín, Central Mayorista de Antioquia	3.000	4.800	3.683	-		Medellín, Central Mayorista de Antioquia	3.300	4.700	3.760	-	
Medellín, Plaza Minorista "José María Villa"	2.800	5.000	4.104	+		Medellín, Plaza Minorista "José María Villa"	3.700	5.200	4.142	-	
Neiva, Surabastos	3.500	4.200	3.775	-		Pasto, El Potrerillo	4.000	4.400	4.133	-	
Palmira (Valle del Cauca)	2.600	3.000	2.833	-		Peñol (Antioquia)	3.500	5.000	4.167	-	
Pamplona (Norte de Santander)	3.000	3.000	3.000	-		Popayán, Plaza de mercado del barrio Bolívar	4.600	4.800	4.675	-	
Pasto, El Potrerillo	2.500	3.000	2.750	=		Rionegro (Antioquia)	4.000	5.200	4.417	-	
Pereira, La 41	3.333	3.500	3.361	-		San Vicente (Antioquia)	3.500	3.500	3.500	-	
Pereira, Mercasa	3.333	4.167	3.806	+		Sonsón (Antioquia)	5.200	5.300	5.225	+	
Tibasosa (Boyacá), Coomproriente	3.500	4.000	3.825	-		Tibasosa (Boyacá), Coomproriente	4.800	5.200	5.025	-	
Tunja, Complejo de Servicios del Sur	3.500	4.300	3.908	n.d.		Tuluá (Valle del Cauca)	4.400	5.440	4.993	++	
Túquerres (Nariño)	2.800	3.200	3.133	+		Tunja, Complejo de Servicios del Sur	4.000	4.600	4.278	-	
Villavicencio, CAV	3.600	4.500	3.883	-		Villavicencio, CAV	4.000	5.600	4.933	-	
						Yopal (Casanare)	5.000	5.104	5.052	-	
<b>Espinaca</b>						<b>Frijol verde en vaina</b>					
Armenia, Mercar	3.333	3.889	3.519	+		Arauca (Arauca)	5.455	5.682	5.568	+	
Barranquilla, Barranquillita	8.900	9.000	8.989	+		Armenia, Mercar	5.200	5.600	5.467	+	
Barranquilla, Granabastos	5.900	6.000	5.967	-		Barranquilla, Barranquillita	9.500	9.500	9.500	+	
Bogotá, D.C., Corabastos	1.200	2.000	1.608	-		Barranquilla, Granabastos	8.000	8.100	8.033	+	
Bucaramanga, Centroabastos	4.000	4.800	4.508	-		Bucaramanga, Centroabastos	4.000	4.200	4.050	-	
Cartagena, Bazurto	6.000	7.000	6.500	n.d.		Cartago (Valle del Cauca)	5.300	5.800	5.550	+	
Chiquinquirá (Boyacá)	2.308	2.615	2.385	+		Cúcuta, Cenabastos	3.000	4.500	3.896	-	
Cúcuta, Cenabastos	4.500	6.000	5.125	-		Ibagué, Plaza La 21	4.000	4.800	4.311	++	
Duitama (Boyacá), Mercaplaza	2.500	3.125	2.917	+		La Unión (Nariño)	4.400	4.800	4.600	=	
Ibagué, Plaza La 21	2.556	3.889	3.000	-		Manizales, Centro Galerías	4.000	4.500	4.250	-	
Ipiales (Nariño), Ipiales somos todos	2.000	3.000	2.500	n.d.		Montería, Mercado del Sur	5.000	6.000	5.550	-	
Manizales, Centro Galerías	6.000	7.000	6.667	=		Neiva, Surabastos	3.600	5.200	4.400	+	
Medellín, Central Mayorista de Antioquia	1.800	3.400	2.608	+		Pamplona (Norte de Santander)	2.400	3.167	2.872	-	
Medellín, Plaza Minorista "José María Villa"	3.700	4.000	3.800	-		Pereira, La 41	4.800	5.200	5.000	-	
Neiva, Surabastos	2.824	4.706	3.520	-		Pereira, Mercasa	4.000	5.000	4.638	-	
Pamplona (Norte de Santander)	3.500	4.000	3.750	+		San Gil (Santander)	5.600	6.000	5.733	-	
Pasto, El Potrerillo	5.500	7.000	6.583	++		Sincelejo, Nuevo Mercado	5.000	6.000	5.500	-	
Pereira, Mercasa	5.000	5.000	5.000	-		Socorro (Santander)	5.600	6.000	5.800	=	
Tibasosa (Boyacá), Coomproriente	4.500	4.500	4.500	-		Tunja, Complejo de Servicios del Sur	3.000	3.600	3.150	-	
Tunja, Complejo de Servicios del Sur	2.769	3.846	3.222	-							
Villavicencio, CAV	2.400	4.500	3.417	-		<b>Haba verde</b>					
Yopal (Casanare)	5.000	5.500	5.250	-		Bogotá, D.C., Corabastos	1.600	1.700	1.624	-	
						Chiquinquirá (Boyacá)	1.200	1.600	1.333	++	
<b>Frijol verde bolo</b>						Duitama (Boyacá), Mercaplaza	1.500	1.600	1.567	+++	
Cúcuta, Cenabastos	5.000	7.000	5.927	-		Ipiales (Nariño), Ipiales somos todos	833	1.067	949	-	
Pamplona (Norte de Santander)	3.800	4.417	4.147	-		La Unión (Nariño)	1.667	1.833	1.750	+	
						Pamplona (Norte de Santander)	1.000	1.500	1.319	+	
<b>Frijol verde cargamanto</b>						Tibasosa (Boyacá), Coomproriente	900	1.200	1.033	-	
Bogotá, D.C., Corabastos	3.800	5.400	4.807	-		Tunja, Complejo de Servicios del Sur	800	1.000	913	+++	
Cali, Cavasa	4.000	4.800	4.400	-		Túquerres (Nariño)	1.500	1.900	1.756	-	
Cali, Santa Elena	4.400	4.800	4.633	-							
Chiquinquirá (Boyacá)	4.000	5.200	4.733	-		<b>Habichuela</b>					
Duitama (Boyacá), Mercaplaza	4.200	4.400	4.333	+		Arauca (Arauca)	3.542	4.167	3.854	-	
El Santuario (Antioquia)	3.500	4.000	3.671	-		Armenia, Mercar	2.400	2.800	2.533	-	
La Ceja (Antioquia)	4.000	5.000	4.583	-							

**Cuadro 2.** Mercados mayoristas. Precios de venta de verduras y hortalizas (continuación)  
2022 (17 al 23 de septiembre)

Productos y mercados	Pesos por kilogramo				Tendencia	Productos y mercados	Pesos por kilogramo				Tendencia
	Mínimo	Máximo	Medio				Mínimo	Máximo	Medio		
<b>Habichuela (continuación)</b>						<b>Lechuga Batavia (continuación)</b>					
Barranquilla, Barranquillita	2.250	2.350	2.275	-		Buenaventura (Valle del Cauca)	2.700	3.000	2.808	-	
Barranquilla, Granabastos	2.250	2.600	2.400	-		Cali, Cavasa	1.923	2.462	2.107	-	
Bogotá, D.C., Corabastos	1.917	2.667	2.266	-		Cali, Santa Elena	2.308	2.846	2.577	-	
Bucaramanga, Centroabastos	2.000	2.250	2.088	-		Cartagena, Bazurto	3.467	4.000	3.744	+	
Buenaventura (Valle del Cauca)	2.000	2.400	2.187	-		Cartago (Valle del Cauca)	2.692	3.231	3.038	-	
Cali, Cavasa	1.200	1.800	1.425	-		Chiquinquirá (Boyacá)	1.467	1.667	1.600	-	
Cali, Santa Elena	1.200	1.600	1.375	-		Cúcuta, Cenabastos	1.667	2.083	1.840	+	
Cartagena, Bazurto	2.750	3.250	2.990	-		Duitama (Boyacá), Mercaplaza	2.000	2.500	2.333	-	
Cartago (Valle del Cauca)	2.000	2.800	2.377	-		Florencia (Caquetá)	2.222	2.333	2.259	=	
Chiquinquirá (Boyacá)	2.800	4.000	3.433	-		Ibagué, Plaza La 21	2.800	3.600	3.156	-	
Cúcuta, Cenabastos	2.500	3.500	2.927	-		Ipiales (Nariño), Ipiales somos todos	1.538	2.308	1.838	-	
Duitama (Boyacá), Mercaplaza	3.500	3.500	3.500	-		Manizales, Centro Galerías	3.600	4.000	3.800	-	
El Santuario (Antioquia)	1.500	2.500	2.067	-		Marinilla (Antioquia)	900	1.400	1.108	-	
Florencia (Caquetá)	3.200	3.600	3.387	-		Medellín, Central Mayorista de Antioquia	929	1.429	1.165	-	
Ibagué, Plaza La 21	2.000	2.560	2.358	-		Medellín, Plaza Minorista "José María Villa"	1.071	1.214	1.095	-	
La Ceja (Antioquia)	2.500	3.200	2.700	-		Montería, Mercado del Sur	1.417	1.667	1.507	-	
Manizales, Centro Galerías	1.600	2.400	2.060	+		Neiva, Surabastos	2.800	3.360	3.153	-	
Marinilla (Antioquia)	1.800	2.500	2.133	-		Palmira (Valle del Cauca)	2.000	2.846	2.423	-	
Medellín, Central Mayorista de Antioquia	1.800	2.800	2.235	-		Pamplona (Norte de Santander)	1.500	1.500	1.500	=	
Medellín, Plaza Minorista "José María Villa"	2.000	3.000	2.692	-		Pasto, El Potrerillo	2.308	2.692	2.545	-	
Montería, Mercado del Sur	3.000	4.000	3.542	-		Pereira, La 41	3.333	3.833	3.569	-	
Neiva, Surabastos	1.920	3.520	2.520	-		Pereira, Mercasa	2.667	3.667	3.076	-	
Palmira (Valle del Cauca)	1.600	2.000	1.825	-		Popayán, Plaza de mercado del barrio Bolívar	2.538	2.692	2.654	-	
Pamplona (Norte de Santander)	1.500	2.000	1.653	-		Rionegro (Antioquia)	1.400	1.800	1.600	-	
Pasto, El Potrerillo	2.500	3.167	2.764	-		San Gil (Santander)	2.917	3.750	3.167	++	
Pereira, La 41	2.400	2.800	2.547	-		Santa Marta (Magdalena)	3.000	3.333	3.242	+	
Pereira, Mercasa	1.920	2.400	2.090	-		Sincelejo, Nuevo Mercado	1.400	2.000	1.700	-	
Popayán, Plaza de mercado del barrio Bolívar	2.720	2.920	2.820	-		Sonsón (Antioquia)	1.500	1.500	1.500	-	
Rionegro (Antioquia)	2.300	3.000	2.633	-		Tibasosa (Boyacá), Coomproriente	2.000	2.333	2.242	-	
San Gil (Santander)	2.500	2.500	2.500	-		Tuluá (Valle del Cauca)	2.538	3.077	2.808	-	
Santa Marta (Magdalena)	3.350	3.600	3.467	+		Tunja, Complejo de Servicios del Sur	1.600	1.800	1.696	-	
Sincelejo, Nuevo Mercado	3.000	3.500	3.417	-		Valledupar, Mercabastos	2.917	3.333	3.028	+	
Socorro (Santander)	2.500	2.500	2.500	-		Villavicencio, CAV	2.400	3.600	3.033	-	
Tibasosa (Boyacá), Coomproriente	2.500	3.500	2.969	-		Yopal (Casanare)	3.600	3.800	3.700	-	
Tuluá (Valle del Cauca)	1.600	2.800	2.093	-							
Tunja, Complejo de Servicios del Sur	2.400	2.800	2.633	-		<b>Lechuga cressa verde</b>					
Valledupar, Mercabastos	2.000	3.000	2.542	-		Arauca (Arauca)	5.000	5.600	5.250	+	
Villavicencio, CAV	2.333	2.667	2.542	-		Bogotá, D.C., Corabastos	3.000	3.333	3.226	+	
Yopal (Casanare)	3.889	4.167	4.028	-		Bucaramanga, Centroabastos	3.000	3.200	3.100	=	
						Cali, Cavasa	3.000	3.200	3.100	-	
						Cúcuta, Cenabastos	3.000	3.400	3.133	+	
						Medellín, Central Mayorista de Antioquia	1.600	2.000	1.833	+	
						Medellín, Plaza Minorista "José María Villa"	2.000	2.200	2.063	-	
						Neiva, Surabastos	3.143	3.429	3.405	-	
						Villavicencio, CAV	6.400	9.600	7.867	+	
<b>Habichuela larga</b>						<b>Pepino cohombro</b>					
Barranquilla, Barranquillita	4.900	5.000	4.978	=		Arauca (Arauca)	2.000	2.136	2.057	+	
Montería, Mercado del Sur	2.500	3.000	2.833	+		Armenia, Mercar	1.500	1.800	1.622	-	
						Barranquilla, Barranquillita	1.320	1.400	1.387	+	
						Barranquilla, Granabastos	1.080	1.260	1.148	-	
<b>Lechuga Batavia</b>											
Arauca (Arauca)	5.667	6.000	5.833	-							
Armenia, Mercar	2.333	2.333	2.333	-							
Barranquilla, Barranquillita	4.400	4.500	4.458	++							
Barranquilla, Granabastos	4.300	4.500	4.367	++							
Bogotá, D.C., Corabastos	2.500	3.500	2.988	-							
Bucaramanga, Centroabastos	2.083	2.167	2.097	-							



**Cuadro 2.** Mercados mayoristas. Precios de venta de verduras y hortalizas (continuación)  
2022 (17 al 23 de septiembre)

Productos y mercados	Pesos por kilogramo				Productos y mercados	Pesos por kilogramo			
	Mínimo	Máximo	Medio	Tendencia		Mínimo	Máximo	Medio	Tendencia
<b>Pepino cohombro (continuación)</b>					<b>Perejil (continuación)</b>				
Bogotá, D.C., Corabastos	1.900	2.000	1.985	+	Bogotá, D.C., Corabastos	5.000	11.667	7.022	++
Bucaramanga, Centroabastos	1.000	1.280	1.133	-	Bucaramanga, Centroabastos	5.000	5.500	5.200	-
Buenaventura (Valle del Cauca)	2.100	2.200	2.183	+	Chiquinquirá (Boyacá)	4.000	5.000	4.722	+
Cali, Cavasa	1.333	1.500	1.389	-	Cúcuta, Cenabastos	7.000	9.000	8.250	-
Cali, Santa Elena	1.333	1.667	1.521	+	Duitama (Boyacá), Mercaplaza	7.600	8.000	7.867	+
Cartagena, Bazurto	1.320	1.720	1.510	-	Ibagué, Plaza La 21	5.000	8.250	6.917	-
Cartago (Valle del Cauca)	1.600	1.800	1.750	-	Ipiales (Nariño), Ipiales somos todos	4.000	6.000	5.167	-
Cúcuta, Cenabastos	1.000	1.600	1.350	++	Manizales, Centro Galerías	6.000	6.000	6.000	=
Duitama (Boyacá), Mercaplaza	1.400	1.600	1.507	-	Medellín, Central Mayorista de Antioquia	4.500	7.500	5.919	-
Florencia (Cauquetá)	1.600	1.760	1.707	-	Medellín, Plaza Minorista "José María Villa"	7.000	8.000	7.700	+++
Ibagué, Plaza La 21	1.280	2.000	1.573	+	Neiva, Surabastos	8.333	13.333	9.639	-
La Ceja (Antioquia)	1.200	1.500	1.354	-	Pamplona (Norte de Santander)	4.000	4.000	4.000	=
Manizales, Centro Galerías	1.000	1.300	1.175	-	Pasto, El Potrerillo	9.000	10.000	9.417	-
Medellín, Central Mayorista de Antioquia	1.200	1.500	1.317	+	San Gil (Santander)	6.000	12.000	9.500	+
Medellín, Plaza Minorista "José María Villa"	1.100	1.300	1.200	-	Tibasosa (Boyacá), Coomproriente	8.000	10.000	8.250	+
Montería, Mercado del Sur	1.000	1.060	1.005	-	Tunja, Complejo de Servicios del Sur	5.833	6.667	6.204	-
Neiva, Surabastos	1.600	2.000	1.683	-	Yopal (Casanare)	7.500	7.500	7.500	-
Palmira (Valle del Cauca)	1.333	1.500	1.375	-	<b>Pimentón</b>				
Pamplona (Norte de Santander)	1.000	1.200	1.100	-	Arauca (Arauca)	3.000	3.400	3.200	+
Pasto, El Potrerillo	1.600	1.700	1.608	+	Armenia, Mercar	2.600	2.700	2.667	++
Pereira, La 41	1.400	2.000	1.617	-	Barranquilla, Barranquillita	1.833	2.083	1.965	+
Pereira, Mercasa	1.300	1.400	1.331	-	Barranquilla, Granabastos	2.083	2.167	2.104	+
Popayán, Plaza de mercado del barrio Bolívar	1.308	1.385	1.365	+	Bogotá, D.C., Corabastos	2.500	3.100	2.678	-
Rionegro (Antioquia)	800	1.200	1.025	-	Bucaramanga, Centroabastos	2.000	3.500	3.063	+++
San Gil (Santander)	1.000	1.400	1.180	-	Buenaventura (Valle del Cauca)	2.571	2.857	2.762	-
Santa Marta (Magdalena)	1.200	1.600	1.300	-	Cali, Cavasa	1.700	2.000	1.871	+
Sincelejo, Nuevo Mercado	1.000	1.100	1.067	+	Cali, Santa Elena	2.000	2.400	2.250	++
Socorro (Santander)	1.000	1.000	1.000	=	Cartagena, Bazurto	2.917	4.000	3.361	++
Sonsón (Antioquia)	800	900	850	-	Cartago (Valle del Cauca)	1.700	2.000	1.883	++
Tibasosa (Boyacá), Coomproriente	1.400	1.600	1.510	-	Chiquinquirá (Boyacá)	1.571	2.143	1.786	+
Tuluá (Valle del Cauca)	1.400	1.800	1.650	-	Cúcuta, Cenabastos	2.083	2.500	2.274	-
Tunja, Complejo de Servicios del Sur	1.000	1.400	1.250	-	Duitama (Boyacá), Mercaplaza	2.000	2.143	2.095	++
Valledupar, Mercabastos	800	1.200	1.017	-	Florencia (Cauquetá)	2.286	2.500	2.429	++
Villavicencio, CAV	1.400	1.600	1.475	-	Ibagué, Plaza La 21	2.000	2.400	2.182	-
Yopal (Casanare)	2.045	2.182	2.114	++	La Ceja (Antioquia)	2.000	3.000	2.483	++
<b>Pepino de rellenar</b>					Manizales, Centro Galerías	2.000	2.500	2.250	++
Bogotá, D.C., Corabastos	2.333	3.000	2.632	-	Marinilla (Antioquia)	1.200	1.700	1.492	-
Chiquinquirá (Boyacá)	2.500	3.333	2.847	-	Medellín, Central Mayorista de Antioquia	1.400	2.000	1.706	-
Duitama (Boyacá), Mercaplaza	2.333	2.500	2.444	=	Medellín, Plaza Minorista "José María Villa"	1.800	2.200	1.975	+
Ibagué, Plaza La 21	2.400	2.800	2.444	++	Montería, Mercado del Sur	2.400	2.500	2.442	-
Medellín, Central Mayorista de Antioquia	3.000	3.400	3.104	-	Neiva, Surabastos	1.571	1.786	1.719	++
Neiva, Surabastos	2.000	2.560	2.360	-	Palmira (Valle del Cauca)	2.000	2.200	2.025	++
Tibasosa (Boyacá), Coomproriente	2.083	2.500	2.385	-	Pamplona (Norte de Santander)	2.500	2.917	2.639	+++
Tunja, Complejo de Servicios del Sur	2.083	2.500	2.278	-	Pasto, El Potrerillo	2.500	3.214	2.905	+++
Villavicencio, CAV	2.000	2.500	2.458	-	Peñol (Antioquia)	1.100	1.600	1.333	-
Yopal (Casanare)	3.000	3.300	3.150	-	Pereira, La 41	2.300	3.000	2.533	+
<b>Perejil</b>					Pereira, Mercasa	2.000	2.600	2.431	-
Arauca (Arauca)	11.250	11.250	11.250	=	Popayán, Plaza de mercado del barrio Bolívar	1.286	1.429	1.339	-
Armenia, Mercar	6.500	6.500	6.500	-	Rionegro (Antioquia)	1.500	2.000	1.742	-
					San Gil (Santander)	1.071	1.786	1.548	-

**Cuadro 2.** Mercados mayoristas. Precios de venta de verduras y hortalizas (continuación)  
2022 (17 al 23 de septiembre)

Productos y mercados	Pesos por kilogramo				Tendencia	Productos y mercados	Pesos por kilogramo				Tendencia
	Mínimo	Máximo	Medio				Mínimo	Máximo	Medio		
<b>Pimentón (continuación)</b>						<b>Remolacha (continuación)</b>					
Santa Marta (Magdalena)	2.000	2.333	2.161		+	Valledupar, Mercabastos	3.667	4.000	3.847		+
Sincelejo, Nuevo Mercado	2.400	3.000	2.650		+	Villavicencio, CAV	4.000	4.333	4.097		+
Socorro (Santander)	1.071	1.429	1.190		-	Yopal (Casanare)	4.000	4.083	4.042		=
Sonsón (Antioquia)	1.300	1.300	1.300		-	<b>Remolacha bogotana</b>					
Tibasosa (Boyacá), Coomproorient	1.786	2.000	1.813		+	Buenaventura (Valle del Cauca)	4.960	5.040	4.987		+
Tuluá (Valle del Cauca)	1.700	1.800	1.754		+	Cali, Cavasa	4.333	4.333	4.333		+
Tunja, Complejo de Servicios del Sur	1.786	2.000	1.821		+	Cali, Santa Elena	3.667	4.667	4.104		-
Valledupar, Mercabastos	2.083	2.917	2.500		++	Cartago (Valle del Cauca)	4.500	5.000	4.817		+
Valledupar, Mercado Nuevo	2.083	2.917	2.500		++	Palmira (Valle del Cauca)	3.500	3.500	3.500		n.d.
Villavicencio, CAV	2.083	2.500	2.188		-	Tuluá (Valle del Cauca)	4.167	4.500	4.354		-
Yopal (Casanare)	2.500	2.750	2.625		-	<b>Remolacha regional</b>					
<b>Pimentón verde</b>						Cúcuta, Cenabastos	3.400	4.400	4.075		-
Bucaramanga, Centroabastos	1.231	1.923	1.673		+	Marinilla (Antioquia)	1.800	2.300	2.100		-
Medellín, Central Mayorista de Antioquia	3.300	3.500	3.478		+	<b>Repollo blanco</b>					
<b>Rábano rojo</b>						Arauca (Arauca)	1.600	1.700	1.650		+
Armenia, Mercar	2.400	2.800	2.600		=	Armenia, Mercar	933	933	933		-
Barranquilla, Barranquillita	8.000	8.000	8.000		++	Barranquilla, Barranquillita	1.286	1.314	1.294		+
Bogotá, D.C., Corabastos	1.333	2.667	1.743		+++	Barranquilla, Granabastos	1.257	1.286	1.276		+
Bucaramanga, Centroabastos	4.000	4.000	4.000		=	Bucaramanga, Centroabastos	880	1.040	943		+
Cartagena, Bazurto	5.000	6.000	5.333		n.d.	Buenaventura (Valle del Cauca)	1.000	1.133	1.056		-
Manizales, Centro Galerías	5.000	6.000	5.500		=	Cali, Cavasa	833	1.000	882		-
Medellín, Central Mayorista de Antioquia	2.300	2.500	2.483		+	Cali, Santa Elena	1.000	1.167	1.089		++
<b>Remolacha</b>						Cartagena, Bazurto	1.214	1.429	1.312		+
Arauca (Arauca)	3.909	4.000	3.977		-	Cartago (Valle del Cauca)	1.520	1.600	1.533		+
Armenia, Mercar	3.760	3.840	3.813		-	El Santuario (Antioquia)	333	433	375		-
Barranquilla, Barranquillita	3.700	3.750	3.735		-	Florencia (Caquetá)	2.143	2.286	2.210		++
Barranquilla, Granabastos	3.667	3.700	3.678		-	La Ceja (Antioquia)	500	800	623		-
Bogotá, D.C., Corabastos	3.667	4.500	3.984		++	La Unión (Nariño)	1.000	1.300	1.200		+
Bucaramanga, Centroabastos	3.333	3.500	3.417		=	Marinilla (Antioquia)	250	375	323		-
Cartagena, Bazurto	4.000	4.500	4.135		+	Medellín, Central Mayorista de Antioquia	400	500	435		-
Chiquinquirá (Boyacá)	4.000	4.800	4.333		-	Medellín, Plaza Minorista "José María Villa"	467	600	508		-
Duitama (Boyacá), Mercaplaza	4.200	4.400	4.300		++	Montería, Mercado del Sur	617	667	656		-
El Santuario (Antioquia)	2.000	2.300	2.108		-	Neiva, Surabastos	933	1.067	1.017		-
Florencia (Caquetá)	4.167	4.250	4.208		+++	Palmira (Valle del Cauca)	933	1.000	975		++
Ibagué, Plaza La 21	4.000	4.800	4.267		+	Pasto, El Potrerillo	1.400	1.500	1.467		+
La Ceja (Antioquia)	2.500	3.000	2.792		-	Pereira, La 41	1.120	1.400	1.267		=
Manizales, Centro Galerías	4.727	5.455	5.091		++	Pereira, Mercasa	1.200	1.360	1.247		++
Medellín, Central Mayorista de Antioquia	2.000	2.500	2.146		-	Popayán, Plaza de mercado del barrio Bolívar	1.200	1.240	1.205		+
Medellín, Plaza Minorista "José María Villa"	2.400	2.700	2.513		-	Rionegro (Antioquia)	417	500	465		-
Montería, Mercado del Sur	2.500	3.500	3.050		-	Santa Marta (Magdalena)	1.286	1.371	1.339		-
Neiva, Surabastos	3.200	4.480	3.827		+	Sincelejo, Nuevo Mercado	583	750	657		-
Pereira, Mercasa	4.000	5.000	4.792		+	Sonsón (Antioquia)	385	462	427		-
Rionegro (Antioquia)	2.400	2.600	2.500		-	Tuluá (Valle del Cauca)	1.000	1.267	1.085		+++
San Gil (Santander)	4.600	4.800	4.667		-	Túquerres (Nariño)	1.100	1.200	1.123		++
Santa Marta (Magdalena)	3.967	4.000	3.990		+	Valledupar, Mercabastos	1.286	1.429	1.381		-
Sincelejo, Nuevo Mercado	2.800	3.000	2.983		-	Villavicencio, CAV	1.500	2.000	1.757		+
Tibasosa (Boyacá), Coomproorient	4.000	4.400	4.200		-	Yopal (Casanare)	2.167	2.250	2.208		+++
Tunja, Complejo de Servicios del Sur	4.000	4.400	4.222		+						

**Cuadro 2.** Mercados mayoristas. Precios de venta de verduras y hortalizas (continuación)  
2022 (17 al 23 de septiembre)

Productos y mercados	Pesos por kilogramo				Tendencia	Productos y mercados	Pesos por kilogramo				Tendencia
	Mínimo	Máximo	Medio				Mínimo	Máximo	Medio		
<b>Repollo blanco bogotano</b>						<b>Tomate chonto (continuación)</b>					
Pereira, Mercasa	1.143	1.357	1.223		+	Tunja, Complejo de Servicios del Sur	1.591	1.818	1.705		-
<b>Repollo morado</b>						Valledupar, Mercabastos	1.600	2.200	1.950		-
Bogotá, D.C., Corabastos	1.692	1.846	1.763		+	Valledupar, Mercado Nuevo	1.600	2.200	1.933		-
Bucaramanga, Centroabastos	3.000	3.000	3.000		=	Villavicencio, CAV	1.750	2.750	2.254		-
Cúcuta, Cenabastos	2.222	2.778	2.451		+	<b>Tomate chonto regional</b>					
Medellín, Central Mayorista de Antioquia	1.222	1.333	1.259		=	Buenaventura (Valle del Cauca)	2.800	3.200	3.033		+
Pamplona (Norte de Santander)	1.333	1.333	1.333		-	La Ceja (Antioquia)	1.500	2.000	1.650		-
<b>Repollo verde</b>						Marinilla (Antioquia)	1.100	1.300	1.242		-
Bogotá, D.C., Corabastos	1.077	1.231	1.151		-	Medellín, Central Mayorista de Antioquia	1.500	2.000	1.773		-
Cúcuta, Cenabastos	1.000	1.500	1.300		-	Medellín, Plaza Minorista "José María Villa"	1.600	2.000	1.758		-
Ipiales (Nariño), Ipiales somos todos	1.100	1.200	1.189		-	Montería, Mercado del Sur	1.600	1.800	1.692		-
Manizales, Centro Galerías	1.120	1.200	1.173		=	Peñol (Antioquia)	1.200	1.400	1.292		-
Pamplona (Norte de Santander)	1.000	1.200	1.033		++	Rionegro (Antioquia)	1.300	1.700	1.517		-
San Gil (Santander)	1.440	1.600	1.527		+	Sonsón (Antioquia)	1.100	1.200	1.125		-
Tibasosa (Boyacá), Coomproriente	1.500	1.750	1.660		+	<b>Tomate larga vida</b>					
Tunja, Complejo de Servicios del Sur	1.167	1.333	1.312		-	Bogotá, D.C., Corabastos	3.500	4.250	3.824		-
<b>Tomate chonto</b>						Cali, Cavasa	3.700	4.000	3.798		+
Arauca (Arauca)	2.500	2.727	2.614		-	Cali, Santa Elena	3.500	3.600	3.567		+
Armenia, Mercar	1.727	1.818	1.758		-	Florencia (Cauquetá)	3.000	3.200	3.067		+
Barranquilla, Barranquillita	1.800	2.200	2.007		-	Medellín, Central Mayorista de Antioquia	3.500	3.500	3.500		=
Barranquilla, Granabastos	1.840	2.160	2.023		-	Neiva, Surabastos	2.273	3.636	2.992		-
Bogotá, D.C., Corabastos	2.045	2.500	2.235		-	Pasto, El Potrerillo	1.800	2.500	2.208		-
Cali, Cavasa	2.000	2.300	2.168		+	Popayán, Plaza de mercado del barrio Bolívar	2.400	2.800	2.600		-
Cali, Santa Elena	1.900	2.000	1.975		=	<b>Tomate riñón</b>					
Cartagena, Bazurto	2.200	2.600	2.333		-	Armenia, Mercar	3.800	4.000	3.867		=
Cartago (Valle del Cauca)	1.800	2.100	1.950		-	Bucaramanga, Centroabastos	3.182	3.273	3.212		-
Chiquinquirá (Boyacá)	2.045	2.500	2.235		-	Cartago (Valle del Cauca)	5.400	5.500	5.450		+
Cúcuta, Cenabastos	1.667	2.292	1.957		-	Ipiales (Nariño), Ipiales somos todos	1.591	2.273	1.790		-
Duitama (Boyacá), Mercaplaza	1.591	1.818	1.742		-	<b>Tomate riñón valluno</b>					
Florencia (Cauquetá)	1.800	2.000	1.867		-	Montería, Mercado del Sur	3.900	4.200	4.017		+
Ibagué, Plaza La 21	1.600	2.200	1.983		-	Pereira, Mercasa	4.500	4.800	4.613		-
Manizales, Centro Galerías	1.727	1.818	1.795		-	<b>Tomate Riogrande</b>					
Neiva, Surabastos	1.522	2.391	1.916		-	Bucaramanga, Centroabastos	1.818	2.182	1.983		-
Palmira (Valle del Cauca)	1.700	1.900	1.813		-	Cúcuta, Cenabastos	1.667	2.292	1.962		-
Pamplona (Norte de Santander)	1.875	2.083	1.968		++	Duitama (Boyacá), Mercaplaza	1.727	1.818	1.788		-
Pereira, La 41	1.800	2.200	2.000		-	San Gil (Santander)	1.200	1.400	1.233		-
Pereira, Mercasa	1.700	2.000	1.783		-	Socorro (Santander)	1.200	1.400	1.267		-
Santa Bárbara (Antioquia)	1.500	2.000	1.888		-	Tibasosa (Boyacá), Coomproriente	2.273	2.727	2.415		-
Santa Marta (Magdalena)	2.200	2.400	2.283		-	Yopal (Casanare)	2.900	3.000	2.950		-
Sincelejo, Nuevo Mercado	1.500	2.500	1.808		+						
Tibasosa (Boyacá), Coomproriente	2.273	2.727	2.386		-						
Tuluá (Valle del Cauca)	1.600	2.000	1.863		+						

**Cuadro 2.** Mercados mayoristas. Precios de venta de verduras y hortalizas (conclusión)  
2022 (17 al 23 de septiembre)

Productos y mercados	Pesos por kilogramo				Tendencia	Productos y mercados	Pesos por kilogramo				Tendencia
	Mínimo	Máximo	Medio	Precios			Mínimo	Máximo	Medio	Precios	
<b>Tomate Riogrande bumangués</b>						<b>Zanahoria (continuación)</b>					
Barranquilla, Barranquillita	2.000	2.400	2.207		-	Sincelejo, Nuevo Mercado	1.500	2.000	1.639		-
Barranquilla, Granabastos	2.273	2.591	2.462		-	Tibasosa (Boyacá), Coomproriente	1.500	1.667	1.635		-
Cartagena, Bazurto	2.200	2.800	2.433		-	Tuluá (Valle del Cauca)	1.167	1.333	1.250		-
<b>Zanahoria</b>						Tunjá, Complejo de Servicios del Sur	1.500	2.000	1.727		+
Arauca (Arauca)	1.636	1.727	1.695		-	Túquerres (Nariño)	700	800	753		+
Armenia, Mercar	1.500	1.667	1.556		-	Valledupar, Mercabastos	1.667	2.000	1.861		+
Barranquilla, Barranquillita	1.967	2.167	2.094		-	Villavicencio, CAV	1.333	1.833	1.535		+
Barranquilla, Granabastos	1.833	2.167	2.047		-	Yopal (Casanare)	1.833	1.833	1.833		-
Bogotá, D.C., Corabastos	1.667	2.000	1.828		-	<b>Zanahoria bogotana</b>					
Bucaramanga, Centroabastos	1.750	2.083	1.872		-	Cali, Cavasa	1.833	2.000	1.875		++
Buenaventura (Valle del Cauca)	1.080	1.240	1.163		++	Cali, Santa Elena	1.333	1.500	1.389		-
Cali, Cavasa	900	1.000	983		+	Cartagena, Bazurto	1.833	2.000	1.910		+
Cali, Santa Elena	900	1.000	938		-	Cúcuta, Cenabastos	2.000	2.333	2.243		-
Cartago (Valle del Cauca)	1.667	1.833	1.778		+	Manizales, Centro Galerías	1.613	1.774	1.694		++
Chiquinquirá (Boyacá)	1.500	1.667	1.611		-	Pereira, La 41	2.000	2.167	2.081		+
Cúcuta, Cenabastos	1.500	2.000	1.825		-	Pereira, Mercasa	1.267	1.800	1.528		-
Duitama (Boyacá), Mercaplaza	1.500	1.833	1.667		-	Tuluá (Valle del Cauca)	1.667	1.833	1.778		+
Florencia (Caquetá)	1.500	1.667	1.600		-	<b>Zanahoria larga vida</b>					
Ibagué, Plaza La 21	1.600	2.240	1.840		+	El Carmen de Viboral (Antioquia)	1.000	1.111	1.056		-
Ipiales (Nariño), Ipiales somos todos	600	800	711		-	El Santuario (Antioquia)	778	1.111	917		-
La Unión (Nariño)	1.000	1.200	1.100		+	La Ceja (Antioquia)	1.111	1.444	1.294		-
Neiva, Surabastos	1.760	2.560	1.980		+	Marinilla (Antioquia)	889	1.111	977		-
Palmira (Valle del Cauca)	1.000	1.100	1.023		-	Medellín, Central Mayorista de Antioquia	889	1.111	1.037		-
Pamplona (Norte de Santander)	1.500	1.667	1.574		++	Medellín, Plaza Minorista "José María Villa"	933	1.333	1.138		-
Pasto, El Potrerillo	760	900	805		+	Montería, Mercado del Sur	1.333	1.467	1.394		-
Popayán, Plaza de mercado del barrio Bolívar	800	867	833		-	Rionegro (Antioquia)	1.000	1.222	1.111		-
San Gil (Santander)	1.667	2.167	1.944		+	Sonsón (Antioquia)	1.778	1.778	1.778		=
Santa Marta (Magdalena)	1.667	2.000	1.748		-						

**TENDENCIAS**

---	-	+	+++
Variación mayor al -20 %	Variación entre 0 % y -10 %	Variación entre 0 % y 10 %	Variación mayor al 20 %
--	=	++	n. d.
Variación entre -10 % y -20 %	Variación igual a 0 %	Variación entre 10 % y 20 %	No determinado

## FRUTAS FRESCAS

### Al alza las cotizaciones del limón común

A lo largo de la presente semana los precios mayoristas del limón común sufrieron alzas en veinte de los veintitrés mercados en los que se vendió. Según las fuentes consultadas, el agotamiento de las cosechas y las afectaciones generadas en los cultivos por la alta presencia de precipitaciones redujeron la oferta de producto desde Socorro, Cepitá, Rionegro, Lebrija (Santander), Espinal, Guamo (Tolima), Planeta Rica, Valencia, Canalete (Córdoba), San Juan de Urabá (Antioquia) y La Unión (Valle del Cauca). En Cartagena, por ejemplo, el kilo se comercializó a \$4.071, lo que significó un aumento en el precio del 37,91%.

De la misma forma, subieron las cotizaciones del lulo, la manzana verde importada, el maracuyá, el aguacate papelillo, el limón Tahití y las piñas gold y perolera. En relación al lulo, el incremento se registró en veinticinco de los treinta y siete mercados donde se transó. De acuerdo con los comerciantes, esto se dio en respuesta a la disminución en las labores de cosecha en las zonas productoras de La Unión (Antioquia), Anserma (Caldas) y Pitalito (Huila). Por ejemplo, en Santa Elena en Cali, el alza fue del 12,00% y el kilo se negoció a \$4.788.

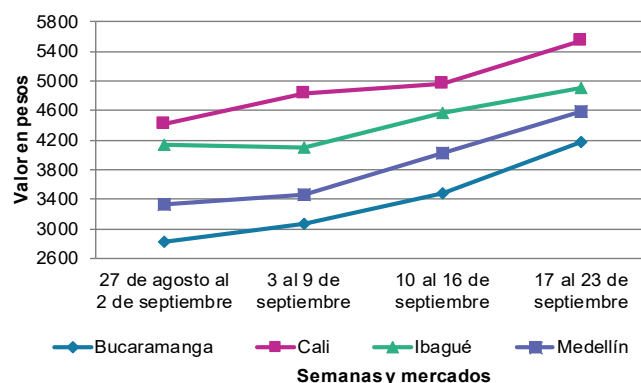
También, ascendieron las cotizaciones mayoristas de la manzana verde importada en diecinueve de los treinta y siete mercados donde se ofreció. Esta situación fue atribuida por las fuentes a la caída en el nivel de carga fresca ingresada desde Chile. Por ejemplo, en Yopal el kilo se ofertó a \$9.605, 8,95% más que la semana inmediatamente anterior.

En cuanto al maracuyá, su cotización ascendió en veinte de los treinta y dos mercados que lo vendieron. Según lo manifestado por los comerciantes, esta tendencia se dio a raíz de la reducción de las cosechas en las zonas de cultivo de Sonsón, Chigorodó, Sopetrán, Dabeiba, Cañasgordas, Carepa (Antioquia), Saravena (Arauca), Socorro, Cimitarra, Lebrija (Santander), La Unión (Valle del Cauca), Aguazul (Casanare), Granada, El Castillo y Lejanías (Meta) (Meta).

En contraste, bajaron los precios mayoristas de la mora de Castilla, la patilla, la uva Isabela, el banano Urabá, el mango Yulima y el kiwi. En el caso de la mora de Castilla, las fuentes indicaron que este comportamiento se debió al incremento en el nivel de abastecimiento de producto oriundo de Ipiales, San Pedro de Cartago (Nariño), Sibundoy (Putumayo), Piedecuesta (Santander), Ragonvalia, Cucutilla (Norte de Santander), Aguadas (Caldas), San Bernardo, Pasca y Cabrera (Cundinamarca). La caída en la cotización se presentó en veintisiete de los treinta y seis mercados en los que se vendió esta fruta. Por ejemplo, en Pasto e Ibagué, el kilo se ofertó a \$3.385 y a \$4.244, respectivamente, 16,45%, en promedio, menos que la semana previa.

Finalmente, los precios de la patilla se redujeron en doce de los veintitrés mercados en los que se negoció, gracias al incremento de la producción en los municipios de La Unión (Valle del Cauca), Acacías, San Martín (Meta) y Patía (Cauca).

**Gráfico 2.** Comportamiento de los precios del limón común 2022 (27 de agosto al 23 de septiembre)



Fuente: DANE, SIPSA.

**Cuadro 3.** Mercados mayoristas. Precios de venta de frutas frescas 2022 (17 al 23 de septiembre)

Productos y mercados	Pesos por kilogramo				Tendencia	Productos y mercados	Pesos por kilogramo				Tendencia
	Mínimo	Máximo	Medio				Mínimo	Máximo	Medio		
<b>Aguacate común</b>						<b>Banano bocadillo</b>					
Bucaramanga, Centroabastos	5.000	6.000	5.575	-		Bogotá, D.C., Corabastos	2.000	2.200	2.082	-	
Buenaventura (Valle del Cauca)	4.600	4.800	4.692	+		Duitama (Boyacá), Mercaplaza	1.900	2.000	1.967	+	
Cúcuta, Cenabastos	4.000	4.500	4.333	+		Medellín, Central Mayorista de Antioquia	1.300	1.400	1.350	=	
Neiva, Surabastos	4.000	4.000	4.000	n.d.		Tibasosa (Boyacá), Coomproriente	1.500	1.600	1.538	+	
						Tunja, Complejo de Servicios del Sur	1.750	1.900	1.792	+	
<b>Aguacate Hass</b>						<b>Banano criollo</b>					
Bogotá, D.C., Corabastos	5.500	6.000	5.805	+		Armenia, Mercar	1.100	1.300	1.200	-	
Chiquinquirá (Boyacá)	4.000	5.000	4.333	=		Armenia, Retiro	1.100	1.300	1.167	-	
Duitama (Boyacá), Mercaplaza	5.000	5.000	5.000	+		Barranquilla, Barranquillita	1.080	1.200	1.140	-	
La Ceja (Antioquia)	3.500	4.000	3.608	+		Bogotá, D.C., Corabastos	2.100	2.300	2.249	+	
Medellín, Central Mayorista de Antioquia	3.800	4.200	4.071	+		Bucaramanga, Centroabastos	1.800	1.900	1.825	=	
Rionegro (Antioquia)	3.500	4.000	3.917	+		Buenaventura (Valle del Cauca)	1.389	1.500	1.444	=	
San Gil (Santander)	6.000	6.000	6.000	=		Cali, Cavasa	1.333	1.467	1.425	+	
San Vicente (Antioquia)	3.500	3.800	3.725	-		Cali, Santa Elena	1.333	1.400	1.350	=	
Sonsón (Antioquia)	3.000	3.200	3.150	+++		Cartago (Valle del Cauca)	1.100	1.300	1.200	=	
Tibasosa (Boyacá), Coomproriente	4.000	4.500	4.063	-		Chiquinquirá (Boyacá)	1.650	1.750	1.733	+	
Tunja, Complejo de Servicios del Sur	4.500	5.000	4.806	+		Cúcuta, Cenabastos	2.000	2.400	2.265	+	
						Cúcuta, La Nueva Sexta	1.567	1.833	1.689	+	
<b>Aguacate papelillo</b>						<b>Banano urabá</b>					
Arauca (Arauca)	6.500	6.800	6.575	+		Arauca (Arauca)	2.056	2.167	2.111	-	
Armenia, Mercar	4.000	4.500	4.133	++		Barranquilla, Barranquillita	1.200	1.200	1.200	-	
Armenia, Retiro	4.000	4.500	4.133	++		Bogotá, D.C., Corabastos	1.650	1.850	1.763	-	
Barranquilla, Barranquillita	5.000	5.300	5.078	-		Bucaramanga, Centroabastos	1.700	1.800	1.750	+	
Bogotá, D.C., Corabastos	5.500	6.000	5.697	+		Chiquinquirá (Boyacá)	2.000	2.100	2.017	-	
Bucaramanga, Centroabastos	5.000	5.500	5.125	=		Duitama (Boyacá), Mercaplaza	1.750	1.900	1.800	=	
Buenaventura (Valle del Cauca)	5.700	6.000	5.817	+							
Cali, Cavasa	5.200	5.500	5.358	+							
Cali, Santa Elena	5.000	5.300	5.138	+							
Cartagena, Bazurto	5.000	6.500	5.958	+							
Cartago (Valle del Cauca)	4.500	5.000	4.638	+							
Chiquinquirá (Boyacá)	4.000	5.500	4.750	++							
Duitama (Boyacá), Mercaplaza	6.000	6.500	6.333	-							
Florencia (Caquetá)	4.700	5.000	4.800	=							
Ibagué, Plaza La 21	4.500	5.000	4.756	+							
Manizales, Centro Galerías	4.000	4.500	4.250	-							
Medellín, Central Mayorista de Antioquia	4.000	4.800	4.385	+							
Medellín, Plaza Minorista "José María Villa"	4.300	4.500	4.367	+							
Montería, Mercado del Sur	4.000	5.000	4.333	-							
Neiva, Surabastos	5.000	6.000	5.448	-							
Palmira (Valle del Cauca)	4.500	4.800	4.638	-							
Pereira, La 41	4.400	5.000	4.750	+							
Pereira, Mercasa	4.000	5.000	4.442	-							
Popayán, Plaza de mercado del barrio Bolívar	5.000	5.200	5.100	+							
Santa Bárbara (Antioquia)	3.700	4.000	3.925	+							
Sincelejo, Nuevo Mercado	5.000	5.400	5.142	+							
Tibasosa (Boyacá), Coomproriente	4.500	6.000	5.313	-							
Tuluá (Valle del Cauca)	4.500	4.800	4.550	+							
Tunja, Complejo de Servicios del Sur	5.000	5.500	5.333	+							
Valledupar, Mercado Nuevo	5.500	6.000	5.708	+							
Villavicencio, CAV	5.750	6.000	5.942	+							
Yopal (Casanare)	6.500	7.000	6.750	=							

**Cuadro 3.** Mercados mayoristas. Precios de venta de frutas frescas (continuación)  
2022 (17 al 23 de septiembre)

Productos y mercados	Pesos por kilogramo				Tendencia	Productos y mercados	Pesos por kilogramo				Tendencia
	Mínimo	Máximo	Medio				Mínimo	Máximo	Medio		
<b>Banano Urabá (continuación)</b>						<b>Curuba</b>					
Medellín, Plaza Minorista "José María Villa"	1.500	1.500	1.500	=		Arauca (Arauca)	3.000	3.250	3.125	+	
Montería, Mercado del Sur	1.500	1.600	1.525	=		Armenia, Mercar	2.000	2.200	2.089	+	
Sincelejo, Nuevo Mercado	1.227	1.363	1.295	-		Barranquilla, Barranquillita	3.200	3.360	3.298	+	
Tibasosa (Boyacá), Coomproriente	1.600	1.750	1.706	-		Bogotá, D.C., Corabastos	2.727	2.955	2.855	-	
Tunja, Complejo de Servicios del Sur	1.900	2.000	1.950	-		Bucaramanga, Centroabastos	2.200	2.400	2.293	=	
Valledupar, Mercabastos	800	900	869	-		Buenaventura (Valle del Cauca)	3.500	3.600	3.550	+	
Villavicencio, CAV	1.040	1.200	1.090	-		Cali, Cavasa	3.000	3.000	3.000	=	
Yopal (Casanares)	2.111	2.222	2.167	+		Cartago (Valle del Cauca)	3.300	3.500	3.383	+	
<b>Borojó</b>						Chiquinquirá (Boyacá)	1.818	2.273	2.106	-	
Bogotá, D.C., Corabastos	5.000	5.000	5.000	=		Cúcuta, Cenabastos	2.333	2.833	2.601	+	
Bucaramanga, Centroabastos	6.000	6.500	6.125	=		Ipiales (Nariño), Ipiales somos todos	2.083	2.167	2.104	+	
Cúcuta, Cenabastos	7.000	7.500	7.375	+		Medellín, Central Mayorista de Antioquia	3.000	3.200	3.100	-	
Medellín, Central Mayorista de Antioquia	4.300	4.800	4.508	-		Neiva, Surabastos	2.200	2.600	2.350	+	
Pamplona (Norte de Santander)	10.000	10.000	10.000	=		Pamplona (Norte de Santander)	1.458	1.667	1.597	++	
Villavicencio, CAV	6.000	7.000	6.667	=		San Gil (Santander)	2.800	3.200	3.000	+++	
<b>Breva</b>						Socorro (Santander)	2.600	2.600	2.600	=	
Medellín, Central Mayorista de Antioquia	4.000	4.200	4.054	+		Sonsón (Antioquia)	1.400	1.500	1.475	+++	
<b>Ciruela importada</b>						Tibasosa (Boyacá), Coomproriente	2.273	2.727	2.500	-	
Bogotá, D.C., Corabastos	14.444	15.556	15.216	+		Tuluá (Valle del Cauca)	2.000	2.100	2.033	+	
Medellín, Central Mayorista de Antioquia	13.750	16.250	15.156	-		Tunja, Complejo de Servicios del Sur	2.500	2.955	2.702	+	
<b>Ciruela roja</b>						Villavicencio, CAV	2.400	2.800	2.620	+	
Bogotá, D.C., Corabastos	2.000	2.480	2.281	-		<b>Durazno importado</b>					
Bucaramanga, Centroabastos	2.200	2.800	2.447	-		Medellín, Central Mayorista de Antioquia	13.333	14.444	13.889	-	
Cúcuta, Cenabastos	2.700	3.500	3.115	-		<b>Durazno nacional</b>					
Medellín, Central Mayorista de Antioquia	3.000	3.600	3.271	-		Bogotá, D.C., Corabastos	4.500	5.000	4.805	-	
Neiva, Surabastos	2.400	2.800	2.620	-		Bucaramanga, Centroabastos	3.900	4.000	3.969	+	
Pamplona (Norte de Santander)	2.000	2.000	2.000	-		Chiquinquirá (Boyacá)	3.636	4.545	4.015	=	
San Gil (Santander)	3.000	3.200	3.100	=		Cúcuta, Cenabastos	4.500	5.500	5.208	+	
Socorro (Santander)	3.200	3.200	3.200	=		Medellín, Central Mayorista de Antioquia	6.000	6.200	6.050	=	
Tibasosa (Boyacá), Coomproriente	2.000	2.400	2.300	+		San Gil (Santander)	7.000	7.000	7.000	=	
Tunja, Complejo de Servicios del Sur	2.000	2.600	2.311	+		Tunja, Complejo de Servicios del Sur	3.864	4.545	4.232	+++	
<b>Coco</b>						<b>Feijoa</b>					
Armenia, Mercar	3.200	3.200	3.200	=		Tunja, Complejo de Servicios del Sur	4.091	4.545	4.432	n.d.	
Barranquilla, Barranquillita	3.400	3.500	3.489	-		<b>Fresa</b>					
Bogotá, D.C., Corabastos	3.750	3.917	3.833	+		Armenia, Mercar	12.000	12.000	12.000	=	
Cali, Cavasa	2.606	2.667	2.640	+		Bogotá, D.C., Corabastos	6.000	6.800	6.516	-	
Cali, Santa Elena	2.222	2.389	2.333	=		Bucaramanga, Centroabastos	6.000	8.000	6.942	+	
Cartagena, Bazurto	3.920	4.480	4.223	+		Cali, Cavasa	5.000	5.000	5.000	+	
Cartago (Valle del Cauca)	2.933	3.067	3.000	+		Cali, Santa Elena	4.500	5.000	4.725	-	
La Unión (Nariño)	3.056	3.333	3.194	-		Cartago (Valle del Cauca)	6.000	6.400	6.267	+	
Manizales, Centro Galerías	2.903	3.226	3.145	-		Chiquinquirá (Boyacá)	4.000	5.333	4.889	+	
Medellín, Central Mayorista de Antioquia	4.808	5.500	5.201	+		Cúcuta, Cenabastos	5.000	6.000	5.750	+	
Montería, Mercado del Sur	4.000	4.440	4.135	+		Duitama (Boyacá), Mercaplaza	6.600	7.000	6.800	=	
Palmira (Valle del Cauca)	2.444	2.444	2.444	+		Manizales, Centro Galerías	6.800	7.000	6.867	=	
Pereira, Mercasa	3.067	3.200	3.156	+		Medellín, Central Mayorista de Antioquia	7.500	8.500	7.688	+	
Sincelejo, Nuevo Mercado	3.480	3.480	3.480	=		Medellín, Plaza Minorista "José María Villa"	7.000	7.500	7.317	+	
Valledupar, Mercabastos	3.550	4.100	4.008	-		Montería, Mercado del Sur	4.000	4.000	4.000	=	
						Neiva, Surabastos	5.625	6.250	5.833	-	

**Cuadro 3.** Mercados mayoristas. Precios de venta de frutas frescas (continuación)  
2022 (17 al 23 de septiembre)

Productos y mercados	Pesos por kilogramo				Tendencia	Productos y mercados	Pesos por kilogramo				Tendencia
	Mínimo	Máximo	Medio				Mínimo	Máximo	Medio		
<b>Fresa (continuación)</b>						<b>Guanábana (continuación)</b>					
Pamplona (Norte de Santander)	5.500	6.000	5.667	-		Pasto, El Potrerillo	4.800	5.500	5.233	+	
Pasto, El Potrerillo	5.500	6.000	5.858	-		Pereira, La 41	4.000	4.800	4.417	-	
Pereira, Mercasa	6.400	6.400	6.400	+		Pereira, Mercasa	3.400	4.800	4.008	-	
San Gil (Santander)	5.333	5.600	5.467	-		Popayán, Plaza de mercado del barrio Bolívar	4.600	4.800	4.763	+++	
Sincelejo, Nuevo Mercado	4.400	5.000	4.728	-		Tibasosa (Boyacá), Coomproriente	4.000	4.500	4.300	+	
Socorro (Santander)	6.000	6.000	6.000	=		Tuluá (Valle del Cauca)	3.700	3.900	3.775	+	
Tibasosa (Boyacá), Coomproriente	7.000	7.500	7.113	-		Tunja, Complejo de Servicios del Sur	3.800	4.000	3.922	-	
Tunja, Complejo de Servicios del Sur	5.600	6.000	5.911	+		Villavicencio, CAV	5.000	5.500	5.383	+	
Villavicencio, CAV	6.000	6.500	6.292	+							
<b>Granadilla</b>						<b>Guayaba agria</b>					
Arauca (Arauca)	6.786	7.500	7.196	+		Armenia, Mercar	3.400	4.000	3.678	+	
Armenia, Mercar	5.000	5.667	5.278	-		Cartago (Valle del Cauca)	3.700	3.900	3.767	-	
Bogotá, D.C., Corabastos	5.667	6.333	5.981	+		Manizales, Centro Galerías	4.000	4.000	4.000	=	
Bucaramanga, Centroabastos	7.143	7.500	7.381	+		Montería, Mercado del Sur	1.000	1.920	1.353	-	
Cali, Cavasa	7.333	7.333	7.333	++		Pereira, La 41	3.600	4.000	3.867	++	
Cali, Santa Elena	5.667	5.667	5.667	+		Pereira, Mercasa	3.000	3.800	3.500	+	
Cartago (Valle del Cauca)	5.000	5.333	5.256	+		Sincelejo, Nuevo Mercado	2.200	2.400	2.333	-	
Chiquinquirá (Boyacá)	5.333	6.667	6.167	-		<b>Guayaba Atlántico</b>					
Cúcuta, Cenabastos	6.429	7.143	6.518	+		Barranquilla, Barranquillita	1.200	1.400	1.333	-	
Duitama (Boyacá), Mercaplaza	6.333	6.667	6.556	++		<b>Guayaba común</b>					
Florencia (Caquetá)	4.667	5.333	5.000	-		Barranquilla, Barranquillita	1.400	1.600	1.533	-	
Ibagué, Plaza La 21	3.667	4.000	3.844	-		Cartagena, Bazurto	1.800	2.080	1.940	+	
Medellín, Central Mayorista de Antioquia	3.846	8.000	6.093	-		Chiquinquirá (Boyacá)	1.364	1.591	1.439	-	
Neiva, Surabastos	5.000	6.000	5.593	-		Cúcuta, Cenabastos	1.000	1.167	1.100	+	
Palmira (Valle del Cauca)	6.000	6.667	6.333	++		Sincelejo, Nuevo Mercado	2.000	2.500	2.178	+	
Pereira, Mercasa	7.333	8.667	7.708	+		Valledupar, Mercabastos	1.200	1.400	1.289	-	
Popayán, Plaza de mercado del barrio Bolívar	5.200	5.333	5.222	-		<b>Guayaba manzana</b>					
San Gil (Santander)	7.143	8.571	7.768	+		Cartago (Valle del Cauca)	2.000	2.200	2.150	=	
Socorro (Santander)	8.571	8.571	8.571	=		Manizales, Centro Galerías	3.000	3.000	3.000	=	
Tibasosa (Boyacá), Coomproriente	6.000	6.667	6.292	-		Medellín, Central Mayorista de Antioquia	3.000	3.300	3.108	-	
Tuluá (Valle del Cauca)	5.600	5.667	5.633	+		Rionegro (Antioquia)	3.000	3.500	3.288	-	
Tunja, Complejo de Servicios del Sur	5.333	6.000	5.565	+		<b>Guayaba pera</b>					
Villavicencio, CAV	5.667	6.667	6.172	-		Arauca (Arauca)	2.091	2.273	2.205	++	
Yopal (Casanare)	7.333	7.467	7.400	++		Armenia, Mercar	1.600	1.700	1.667	+++	
<b>Guanábana</b>						Barranquilla, Barranquillita	2.500	2.600	2.511	+	
Armenia, Mercar	4.000	4.500	4.222	-		Barranquilla, Granabastos	2.400	2.500	2.458	+	
Barranquilla, Barranquillita	4.800	5.000	4.967	+		Bogotá, D.C., Corabastos	1.714	2.143	1.932	+	
Bogotá, D.C., Corabastos	4.300	5.000	4.572	+		Bucaramanga, Centroabastos	720	1.000	848	++	
Bucaramanga, Centroabastos	4.400	5.000	4.558	+		Buenaventura (Valle del Cauca)	1.800	2.000	1.917	-	
Cali, Cavasa	4.800	5.000	4.971	++		Cali, Cavasa	1.300	1.400	1.356	-	
Cartago (Valle del Cauca)	4.300	4.900	4.550	-		Cali, Santa Elena	1.500	1.500	1.500	-	
Chiquinquirá (Boyacá)	3.500	4.000	3.883	+		Cartagena, Bazurto	2.500	2.700	2.567	=	
Cúcuta, Cenabastos	5.000	6.000	5.896	-		Cartago (Valle del Cauca)	1.700	1.900	1.800	+	
Duitama (Boyacá), Mercaplaza	4.900	5.000	4.967	++		Cúcuta, Cenabastos	1.545	1.727	1.631	++	
Ibagué, Plaza La 21	3.700	4.000	3.856	+		Duitama (Boyacá), Mercaplaza	1.591	1.636	1.606	+	
Manizales, Centro Galerías	4.000	4.200	4.067	+		Florencia (Caquetá)	3.800	4.000	3.933	+	
Medellín, Central Mayorista de Antioquia	4.000	4.500	4.288	-		Ibagué, Plaza La 21	1.750	1.900	1.767	+	
Medellín, Plaza Minorista "José María Villa"	4.500	4.600	4.513	+							
Pamplona (Norte de Santander)	5.000	5.000	5.000	=							



**Cuadro 3.** Mercados mayoristas. Precios de venta de frutas frescas (continuación)  
2022 (17 al 23 de septiembre)

Productos y mercados	Pesos por kilogramo				Tendencia	Productos y mercados	Pesos por kilogramo				Tendencia
	Mínimo	Máximo	Medio				Mínimo	Máximo	Medio		
<b>Guayaba pera (continuación)</b>						<b>Kiwi (continuación)</b>					
Ipiales (Nariño), Ipiales somos todos	1.800	2.200	2.000		-	Pamplona (Norte de Santander)	15.000	15.000	15.000		=
La Ceja (Antioquia)	1.500	2.600	2.192		-	Pasto, El Potrerillo	6.500	7.000	6.750		+
La Unión (Nariño)	2.250	2.400	2.288		-	Pereira, La 41	8.000	8.500	8.333		=
Manizales, Centro Galerías	2.000	2.000	2.000		=	Pereira, Mercasa	8.500	9.000	8.833		-
Medellín, Central Mayorista de Antioquia	1.600	1.800	1.725		=	Popayán, Plaza de mercado del barrio Bolívar	7.000	8.500	7.663		-
Medellín, Plaza Minorista "José María Villa"	1.700	2.000	1.833		-	San Gil (Santander)	12.000	12.000	12.000		=
Neiva, Surabastos	1.200	2.000	1.464		+	Tibasosa (Boyacá), Coomproriente	8.000	10.000	9.208		-
Palmira (Valle del Cauca)	1.300	1.500	1.388		-	Tuluá (Valle del Cauca)	9.000	9.500	9.275		-
Pamplona (Norte de Santander)	1.364	1.455	1.409		-	Tunja, Complejo de Servicios del Sur	7.000	9.000	8.278		-
Pasto, El Potrerillo	1.250	1.600	1.425		+	Villavicencio, CAV	9.000	9.500	9.333		-
Pereira, La 41	1.500	1.800	1.700		=						
Pereira, Mercasa	1.400	1.800	1.592		-	<b>Limón común</b>					
Popayán, Plaza de mercado del barrio Bolívar	1.500	1.500	1.500		-	Armenia, Mercar	5.000	5.000	5.000		+
Rionegro (Antioquia)	2.000	2.300	2.233		+	Bucaramanga, Centroabastos	3.600	4.720	4.253		+++
San Gil (Santander)	1.400	1.600	1.507		++	Bucaramanga, Mercados del centro	4.200	4.400	4.300		+++
Tibasosa (Boyacá), Coomproriente	1.591	2.045	1.881		+	Cali, Cavasa	5.333	5.833	5.542		++
Tuluá (Valle del Cauca)	1.500	2.000	1.667		+	Cali, Santa Elena	5.167	5.333	5.250		+
Tunja, Complejo de Servicios del Sur	1.250	1.818	1.575		-	Cartagena, Bazurto	3.429	4.857	4.071		+++
Túquerres (Nariño)	2.000	2.133	2.044		=	Cartago (Valle del Cauca)	6.000	6.300	6.117		+
Villavicencio, CAV	1.100	1.400	1.233		+	Chiquinquirá (Boyacá)	5.571	5.714	5.643		++
Yopal (Casanares)	1.591	1.727	1.659		+	Cúcuta, Cenabastos	5.000	6.000	5.677		-
						Cúcuta, La Nueva Sexta	5.000	5.417	5.156		+
<b>Guayaba pera valluna</b>						Florencia (Caquetá)	4.400	4.800	4.667		+++
Medellín, Central Mayorista de Antioquia	2.800	3.000	2.950		-	Ibagué, Plaza La 21	4.714	5.000	4.905		+
						Medellín, Central Mayorista de Antioquia	4.071	5.000	4.614		++
<b>Gulupa</b>						Montería, Mercado del Sur	1.214	1.714	1.467		++
Bogotá, D.C., Corabastos	2.500	2.667	2.554		+	Neiva, Surabastos	3.840	4.480	4.045		=
Ibagué, Plaza La 21	2.240	2.400	2.293		-	Pamplona (Norte de Santander)	6.000	6.000	6.000		++
Medellín, Central Mayorista de Antioquia	2.000	2.200	2.050		-	Pereira, La 41	4.800	5.500	5.025		++
Neiva, Surabastos	2.400	3.040	2.633		-	Pereira, Mercasa	4.400	6.000	5.117		+
Peñol (Antioquia)	1.000	1.300	1.150		+	San Gil (Santander)	2.800	3.400	3.100		+
Sonsón (Antioquia)	1.000	1.000	1.000		=	Sincelejo, Nuevo Mercado	1.714	1.857	1.750		-
						Socorro (Santander)	2.800	2.800	2.800		++
<b>Higo</b>						Valledupar, Mercado Nuevo	3.200	3.600	3.433		++
Bogotá, D.C., Corabastos	5.000	6.000	5.510		-	Villavicencio, CAV	4.400	4.800	4.767		++
Medellín, Central Mayorista de Antioquia	4.000	4.300	4.092		-						
Sonsón (Antioquia)	3.500	4.000	3.750		+	<b>Limón común Ciénaga</b>					
						Barranquilla, Barranquillita	7.960	8.000	7.996		+
<b>Kiwi</b>											
Bogotá, D.C., Corabastos	8.000	9.000	8.449		+	<b>Limón común valluno</b>					
Bucaramanga, Centroabastos	8.500	9.400	9.063		+	Buenaventura (Valle del Cauca)	6.500	6.800	6.583		++
Cali, Cavasa	8.500	9.000	8.792		-	Palmira (Valle del Cauca)	5.000	5.167	5.021		+
Cali, Santa Elena	7.500	8.000	7.833		+	Tuluá (Valle del Cauca)	5.333	5.833	5.604		+
Chiquinquirá (Boyacá)	10.000	12.000	11.333		-						
Cúcuta, Cenabastos	13.000	14.000	13.333		+	<b>Limón mandarino</b>					
Duitama (Boyacá), Mercaplaza	10.000	10.500	10.167		-	Armenia, Mercar	3.000	3.600	3.344		++
Ibagué, Plaza La 21	9.000	9.000	9.000		=	Armenia, Retiro	2.300	2.700	2.533		-
La Unión (Nariño)	6.500	7.000	6.750		+	Ibagué, Plaza La 21	1.500	1.600	1.511		-
Manizales, Centro Galerías	9.000	10.000	9.813		-	La Ceja (Antioquia)	1.200	1.800	1.508		++
Medellín, Central Mayorista de Antioquia	7.000	8.000	7.604		-	Medellín, Central Mayorista de Antioquia	1.000	1.900	1.638		++
Neiva, Surabastos	8.800	10.000	9.267		-	Medellín, Plaza Minorista "José María Villa"	1.200	2.000	1.604		+++

**Cuadro 3.** Mercados mayoristas. Precios de venta de frutas frescas (continuación)  
2022 (17 al 23 de septiembre)

Productos y mercados	Pesos por kilogramo				Tendencia	Productos y mercados	Pesos por kilogramo				Tendencia
	Mínimo	Máximo	Medio				Mínimo	Máximo	Medio		
<b>Limón mandarino (continuación)</b>						<b>Lulo (continuación)</b>					
Peñol (Antioquia)	800	1.300	967	-		Duitama (Boyacá), Mercaplaza	4.783	5.217	5.072	n.d.	
Pereira, La 41	2.000	2.500	2.150	+		Florencia (Cauquetá)	4.880	5.000	4.920	-	
Pereira, Mercasa	2.000	3.200	2.342	-		Ibagué, Plaza La 21	4.000	5.040	4.513	+	
Santa Bárbara (Antioquia)	600	1.200	875	+++		Manizales, Centro Galerías	4.500	4.700	4.550	-	
Villavicencio, CAV	1.000	1.400	1.200	+		Medellín, Central Mayorista de Antioquia	4.200	4.500	4.413	+	
Yopal (Casanare)	1.250	1.350	1.300	-		Medellín, Plaza Minorista "José María Villa"	4.300	4.700	4.496	+	
						Montería, Mercado del Sur	5.000	5.500	5.250	+	
<b>Limón Tahití</b>						Neiva, Surabastos	4.400	5.000	4.600	-	
Armenia, Mercar	4.000	4.200	4.067	+++		Palmira (Valle del Cauca)	4.300	4.400	4.375	+	
Barranquilla, Barranquillita	3.333	4.208	3.801	+++		Pamplona (Norte de Santander)	4.000	4.000	4.000	-	
Bogotá, D.C., Corabastos	3.571	4.571	4.209	+		Pasto, El Potrerillo	3.696	3.913	3.841	-	
Bucaramanga, Centroabastos	3.200	4.800	3.900	++		Pereira, La 41	3.800	4.500	4.050	+	
Bucaramanga, Mercados del centro	3.800	3.920	3.860	++		Pereira, Mercasa	3.800	4.300	4.092	+	
Cali, Cavasa	4.000	5.000	4.571	++		Popayán, Plaza de mercado del barrio Bolívar	4.720	4.800	4.790	+	
Cali, Santa Elena	4.700	4.800	4.763	+++		San Gil (Santander)	4.600	4.800	4.700	+	
Cartagena, Bazurto	4.000	4.800	4.278	+		Santa Marta (Magdalena)	6.300	6.500	6.400	=	
Cartago (Valle del Cauca)	4.300	4.800	4.583	+		Sincelejo, Nuevo Mercado	4.500	5.000	4.872	+	
Chiquinquirá (Boyacá)	3.636	4.091	3.977	+		Tibasosa (Boyacá), Coomproriente	4.783	5.348	5.125	+	
Cúcuta, Cenabastos	3.182	3.636	3.409	++		Tuluá (Valle del Cauca)	4.000	4.500	4.200	+	
Duitama (Boyacá), Mercaplaza	4.318	4.773	4.545	+		Tunja, Complejo de Servicios del Sur	4.400	4.400	4.400	+	
Florencia (Cauquetá)	3.600	4.000	3.813	+++		Valledupar, Mercabastos	4.800	5.200	5.000	n.d.	
Ibagué, Plaza La 21	4.571	5.000	4.881	++		Valledupar, Mercado Nuevo	4.400	4.400	4.400	=	
Manizales, Centro Galerías	4.300	4.500	4.400	+++		Villavicencio, CAV	4.600	5.000	4.883	-	
Medellín, Central Mayorista de Antioquia	5.000	5.500	5.388	+		Yopal (Casanare)	6.250	6.500	6.375	+	
Medellín, Plaza Minorista "José María Villa"	4.500	5.000	4.798	++							
Palmira (Valle del Cauca)	3.800	4.200	4.050	+		<b>Mandarina arrayana</b>					
Pamplona (Norte de Santander)	2.500	2.500	2.500	-		Bogotá, D.C., Corabastos	4.318	4.773	4.511	+	
Pasto, El Potrerillo	3.571	4.286	3.881	++		Buenaventura (Valle del Cauca)	3.500	3.800	3.650	+	
Pereira, La 41	4.000	4.500	4.200	+		Cali, Cavasa	2.800	3.000	2.883	+	
Pereira, Mercasa	4.000	5.000	4.283	++		Cali, Santa Elena	2.750	2.750	2.750	-	
Rionegro (Antioquia)	5.700	6.000	5.875	++		Duitama (Boyacá), Mercaplaza	2.727	2.955	2.879	-	
San Gil (Santander)	2.400	3.200	2.800	++		Florencia (Cauquetá)	3.600	3.800	3.667	+	
Socorro (Santander)	2.400	2.600	2.500	n.d.		Neiva, Surabastos	3.636	4.091	3.731	-	
Tibasosa (Boyacá), Coomproriente	3.636	4.545	3.920	=		Popayán, Plaza de mercado del barrio Bolívar	2.480	2.600	2.565	+	
Tuluá (Valle del Cauca)	4.000	4.500	4.200	+		Tibasosa (Boyacá), Coomproriente	3.182	3.636	3.485	-	
Tunja, Complejo de Servicios del Sur	4.091	5.455	4.785	+++		Tuluá (Valle del Cauca)	2.500	2.800	2.625	-	
Villavicencio, CAV	4.400	4.800	4.617	++		Tunja, Complejo de Servicios del Sur	2.727	3.182	2.822	-	
						Villavicencio, CAV	2.400	3.200	2.850	-	
<b>Lulo</b>						<b>Mandarina común</b>					
Arauca (Arauca)	6.000	6.350	6.250	-		Arauca (Arauca)	3.864	3.909	3.886	-	
Armenia, Mercar	4.000	4.300	4.100	++		Barranquilla, Barranquillita	2.875	3.042	2.935	+	
Barranquilla, Barranquillita	5.900	6.000	5.956	+		Bucaramanga, Centroabastos	2.391	2.826	2.679	+	
Barranquilla, Granabastos	5.800	6.000	5.944	+		Cúcuta, Cenabastos	3.000	3.400	3.179	+	
Bogotá, D.C., Corabastos	4.800	5.200	4.976	-		Ipiales (Nariño), Ipiales somos todos	1.786	1.964	1.900	-	
Bucaramanga, Centroabastos	4.800	5.200	4.933	+		Pamplona (Norte de Santander)	2.800	3.000	2.867	+	
Buenaventura (Valle del Cauca)	5.300	5.600	5.450	++		Sincelejo, Nuevo Mercado	3.000	3.200	3.100	n.d.	
Cali, Cavasa	4.500	4.800	4.644	+		Tibasosa (Boyacá), Coomproriente	3.636	4.091	3.788	+	
Cali, Santa Elena	4.700	4.900	4.788	++		Tunja, Complejo de Servicios del Sur	2.727	3.182	3.011	+	
Cartagena, Bazurto	5.000	5.500	5.358	+		Túquerres (Nariño)	2.500	2.750	2.654	+	
Cartago (Valle del Cauca)	4.300	4.600	4.450	+							
Chiquinquirá (Boyacá)	4.000	5.200	4.667	=							
Cúcuta, Cenabastos	5.500	6.000	5.896	+							

**Cuadro 3.** Mercados mayoristas. Precios de venta de frutas frescas (continuación)  
2022 (17 al 23 de septiembre)

Productos y mercados	Pesos por kilogramo				Tendencia	Productos y mercados	Pesos por kilogramo				Tendencia
	Mínimo	Máximo	Medio				Mínimo	Máximo	Medio		
<b>Mandarina Oneco</b>						<b>Mango Tommy (continuación)</b>					
Armenia, Mercar	3.000	3.200	3.067		++	Tuluá (Valle del Cauca)	6.800	9.000	8.250		-
Armenia, Retiro	2.400	2.600	2.500		-	Tunja, Complejo de Servicios del Sur	5.714	6.071	5.893		-
Cali, Cavasa	2.500	2.700	2.606		-	Villavicencio, CAV	8.600	9.600	8.894		-
Cali, Santa Elena	2.750	3.000	2.875		+	<b>Mango Yulima</b>					
Cartago (Valle del Cauca)	2.800	3.000	2.867		-	Florencia (Cauquetá)	3.200	3.600	3.467		-
Manizales, Centro Galerías	2.800	3.000	2.950		+++	Pereira, La 41	3.400	4.400	3.950		-
Medellín, Central Mayorista de Antioquia	2.800	3.400	3.275		-	Pereira, Mercasa	3.600	4.000	3.800		-
Medellín, Plaza Minorista "José María Villa"	2.500	3.000	2.675		-	Tibasosa (Boyacá), Coomproriente	3.929	4.107	3.988		n.d.
Montería, Mercado del Sur	2.200	2.500	2.442		+	Tunja, Complejo de Servicios del Sur	2.857	3.214	3.125		-
Pereira, La 41	2.600	3.000	2.883		+	<b>Manzana nacional</b>					
Pereira, Mercasa	2.000	2.800	2.350		-	Bogotá, D.C., Corabastos	3.000	4.000	3.514		++
Rionegro (Antioquia)	3.500	4.000	3.767		-	Duitama (Boyacá), Mercaplaza	3.864	3.864	3.864		+++
Santa Bárbara (Antioquia)	1.000	1.500	1.313		++	Medellín, Central Mayorista de Antioquia	4.000	4.200	4.050		-
<b>Mango común</b>						Tibasosa (Boyacá), Coomproriente	2.273	3.182	2.727		+
Cali, Santa Elena	3.400	3.600	3.433		-	Tunja, Complejo de Servicios del Sur	2.955	3.182	3.045		+
Medellín, Central Mayorista de Antioquia	2.800	4.000	3.256		-	<b>Manzana roja importada</b>					
<b>Mango de azúcar</b>						Arauca (Arauca)	8.500	8.800	8.675		+
Barranquilla, Barranquillita	6.400	6.400	6.400		=	Armenia, Mercar	7.105	7.368	7.281		+
Cúcuta, Cenabastos	3.333	3.667	3.583		-	Bogotá, D.C., Corabastos	8.947	9.474	9.307		+
Medellín, Central Mayorista de Antioquia	4.400	5.000	4.541		-	Bucaramanga, Centroabastos	9.000	9.500	9.312		+
<b>Mango manzano</b>						Buenaventura (Valle del Cauca)	6.842	7.368	7.096		+
Florencia (Cauquetá)	4.400	4.600	4.467		-	Cali, Cavasa	6.316	6.842	6.579		+
Pereira, La 41	4.800	5.200	5.000		-	Cali, Santa Elena	6.579	6.842	6.754		=
Pereira, Mercasa	4.400	6.400	5.300		n.d.	Cartagena, Bazurto	7.368	8.737	8.316		-
Tibasosa (Boyacá), Coomproriente	5.000	5.000	5.000		-	Cartago (Valle del Cauca)	7.105	9.579	8.342		+
<b>Mango reina</b>						Chiquinquirá (Boyacá)	7.105	7.895	7.500		-
Tunja, Complejo de Servicios del Sur	2.857	3.036	2.902		-	Cúcuta, Cenabastos	7.750	8.250	8.021		+
<b>Mango Tommy</b>						Duitama (Boyacá), Mercaplaza	7.632	7.895	7.807		=
Arauca (Arauca)	8.182	9.091	8.864		-	La Unión (Nariño)	6.579	7.000	6.750		+
Barranquilla, Barranquillita	7.200	7.200	7.200		=	Manizales, Centro Galerías	7.895	8.421	8.081		+
Bogotá, D.C., Corabastos	8.750	10.000	9.227		-	Medellín, Central Mayorista de Antioquia	7.368	8.421	7.725		-
Bucaramanga, Centroabastos	9.200	10.000	9.600		+	Montería, Mercado del Sur	7.368	7.895	7.570		+
Cali, Cavasa	8.800	9.600	9.200		-	Neiva, Surabastos	9.737	10.263	10.033		+
Cali, Santa Elena	8.000	8.800	8.500		-	Palmira (Valle del Cauca)	6.316	6.842	6.546		-
Cartago (Valle del Cauca)	9.167	10.667	9.896		-	Pamplona (Norte de Santander)	7.250	7.250	7.250		=
Duitama (Boyacá), Mercaplaza	5.357	5.714	5.536		-	Pereira, La 41	6.842	7.632	7.259		+
La Ceja (Antioquia)	10.000	10.000	10.000		++	Pereira, Mercasa	7.368	7.895	7.719		=
La Unión (Nariño)	6.800	7.200	7.100		+	Popayán, Plaza de mercado del barrio Bolívar	6.211	6.316	6.303		=
Manizales, Centro Galerías	9.200	9.600	9.400		+	Rionegro (Antioquia)	8.421	8.947	8.684		-
Medellín, Central Mayorista de Antioquia	7.500	9.200	8.479		-	San Gil (Santander)	8.000	8.750	8.438		+
Medellín, Plaza Minorista "José María Villa"	7.500	8.500	8.083		-	Socorro (Santander)	8.500	8.500	8.500		n.d.
Palmira (Valle del Cauca)	9.200	10.000	9.600		+	Tibasosa (Boyacá), Coomproriente	9.474	10.000	9.638		+++
Pereira, La 41	8.000	8.200	8.050		+	Tuluá (Valle del Cauca)	8.158	8.947	8.513		-
Pereira, Mercasa	7.200	8.400	7.800		-	Tunja, Complejo de Servicios del Sur	7.368	8.421	7.982		-
Popayán, Plaza de mercado del barrio Bolívar	6.600	7.000	6.775		-	Túquerres (Nariño)	6.842	6.842	6.842		+
Rionegro (Antioquia)	9.500	11.000	9.900		+	Valledupar, Mercado Nuevo	7.105	8.421	7.632		+
						Villavicencio, CAV	8.421	9.474	9.123		+
						Yopal (Casanare)	9.211	9.474	9.342		+

**Cuadro 3.** Mercados mayoristas. Precios de venta de frutas frescas (continuación)  
2022 (17 al 23 de septiembre)

Productos y mercados	Pesos por kilogramo				Tendencia	Productos y mercados	Pesos por kilogramo				Tendencia
	Mínimo	Máximo	Medio				Mínimo	Máximo	Medio		
<b>Manzana royal gala importada</b>						<b>Manzana verde importada (continuación)</b>					
Arauca (Arauca)	9.800	9.867	9.833		+	Medellín, Central Mayorista de Antioquia	7.368	8.421	7.807		+
Armenia, Mercar	6.842	6.842	6.842		-	Montería, Mercado del Sur	7.895	8.421	8.070		+
Bogotá, D.C., Corabastos	7.105	7.368	7.299		+	Neiva, Surabastos	8.421	8.947	8.596		=
Bucaramanga, Centroabastos	7.000	7.250	7.088		=	Palmira (Valle del Cauca)	6.579	6.842	6.645		+
Cali, Cavasa	6.053	6.842	6.414		+	Pamplona (Norte de Santander)	8.000	8.250	8.125		+
Cali, Santa Elena	5.789	6.053	5.965		=	Pasto, El Potrerillo	6.842	7.368	7.018		+
Cartago (Valle del Cauca)	6.579	8.158	7.434		-	Pereira, La 41	6.842	7.895	7.368		+
Chiquinquirá (Boyacá)	7.105	7.895	7.456		-	Pereira, Mercasa	7.368	8.158	7.763		-
Cúcuta, Cenabastos	7.500	8.000	7.854		+	Popayán, Plaza de mercado del barrio Bolívar	6.211	6.316	6.289		=
Duitama (Boyacá), Mercaplaza	7.368	7.632	7.456		-	Rionegro (Antioquia)	7.632	8.421	8.070		-
Florencia (Caquetá)	7.737	7.842	7.772		+	San Gil (Santander)	8.250	8.500	8.375		=
Ibagué, Plaza La 21	7.632	7.895	7.865		-	Sincelejo, Nuevo Mercado	7.500	8.000	7.750		=
Ipiales (Nariño), Ipiales somos todos	5.789	6.316	6.053		=	Socorro (Santander)	8.250	8.250	8.250		=
Manizales, Centro Galerías	7.368	7.632	7.434		=	Tibasosa (Boyacá), Coomproriente	7.895	8.684	8.421		=
Medellín, Central Mayorista de Antioquia	6.842	7.895	7.193		+	Tuluá (Valle del Cauca)	8.000	8.947	8.500		+
Montería, Mercado del Sur	6.842	7.105	6.956		-	Tunja, Complejo de Servicios del Sur	7.789	8.947	8.468		-
Neiva, Surabastos	7.368	8.158	7.732		+	Túquerres (Nariño)	7.105	7.368	7.237		=
Palmira (Valle del Cauca)	5.789	6.316	6.118		+	Valledupar, Mercado Nuevo	6.842	8.421	7.632		+
Pamplona (Norte de Santander)	7.250	7.250	7.250		=	Villavicencio, CAV	7.895	8.421	8.136		+
Pasto, El Potrerillo	6.579	6.842	6.667		-	Yopal (Casanare)	9.474	9.737	9.605		+
Pereira, La 41	6.579	7.368	6.930		+						
Pereira, Mercasa	6.842	7.158	7.009		+	<b>Maracuyá</b>					
Popayán, Plaza de mercado del barrio Bolívar	6.316	6.842	6.724		+	Arauca (Arauca)	3.600	4.000	3.750		+
Rionegro (Antioquia)	6.842	7.895	7.456		+	Armenia, Mercar	2.800	3.200	2.956		+
San Gil (Santander)	7.500	8.000	7.750		=	Barranquilla, Granabastos	4.000	4.300	4.242		-
Socorro (Santander)	7.500	7.750	7.625		=	Bogotá, D.C., Corabastos	3.700	4.000	3.913		+
Tibasosa (Boyacá), Coomproriente	7.211	7.895	7.612		-	Bucaramanga, Centroabastos	3.333	3.667	3.460		+
Tuluá (Valle del Cauca)	7.474	8.158	7.803		+	Buenaventura (Valle del Cauca)	4.700	5.000	4.833		-
Tunja, Complejo de Servicios del Sur	7.105	8.158	7.719		-	Cali, Cavasa	4.000	4.300	4.200		-
Túquerres (Nariño)	6.842	6.842	6.842		+	Cali, Santa Elena	4.000	4.200	4.075		-
Valledupar, Mercado Nuevo	6.250	6.750	6.500		+	Cartago (Valle del Cauca)	4.000	4.500	4.250		+
Villavicencio, CAV	7.368	7.632	7.390		+	Chiquinquirá (Boyacá)	3.500	4.500	4.017		++
<b>Manzana verde importada</b>						Cúcuta, Cenabastos	4.000	4.500	4.198		+
Arauca (Arauca)	10.667	11.333	10.950		+	Duitama (Boyacá), Mercaplaza	3.500	3.800	3.600		-
Armenia, Mercar	7.368	7.632	7.456		+	Ibagué, Plaza La 21	3.200	3.680	3.493		=
Bogotá, D.C., Corabastos	8.158	8.684	8.395		-	La Ceja (Antioquia)	3.500	4.500	3.925		+
Bucaramanga, Centroabastos	8.250	8.750	8.438		-	Manizales, Centro Galerías	4.000	4.000	4.000		=
Buenaventura (Valle del Cauca)	6.842	7.368	7.105		+	Medellín, Plaza Minorista "José María Villa"	3.400	3.700	3.479		-
Cali, Cavasa	6.316	6.842	6.579		+	Palmira (Valle del Cauca)	4.000	4.300	4.163		-
Cali, Santa Elena	6.579	6.842	6.754		=	Pamplona (Norte de Santander)	4.000	4.000	4.000		+
Cartagena, Bazurto	7.368	8.737	8.316		-	Pasto, El Potrerillo	3.667	3.833	3.722		+
Cartago (Valle del Cauca)	7.474	8.316	7.908		+	Pereira, La 41	4.000	4.600	4.383		+
Chiquinquirá (Boyacá)	8.421	8.947	8.860		=	Pereira, Mercasa	3.000	4.300	3.750		-
Cúcuta, Cenabastos	8.000	8.500	8.271		+	Popayán, Plaza de mercado del barrio Bolívar	4.000	4.200	4.100		+
Duitama (Boyacá), Mercaplaza	8.158	8.421	8.333		+	Rionegro (Antioquia)	3.400	4.000	3.733		-
Florencia (Caquetá)	8.684	8.842	8.754		+	San Gil (Santander)	4.000	4.000	4.000		+
Ibagué, Plaza La 21	8.158	8.421	8.333		-	Socorro (Santander)	3.667	3.667	3.667		+
Ipiales (Nariño), Ipiales somos todos	6.842	7.105	6.974		+	Sonsón (Antioquia)	3.500	3.500	3.500		++
La Unión (Nariño)	6.842	7.105	7.039		=	Tibasosa (Boyacá), Coomproriente	3.500	3.700	3.550		+
Manizales, Centro Galerías	7.895	8.421	8.191		-						

**Cuadro 3.** Mercados mayoristas. Precios de venta de frutas frescas (continuación)  
2022 (17 al 23 de septiembre)

Productos y mercados	Pesos por kilogramo				Tendencia	Productos y mercados	Pesos por kilogramo				Tendencia
	Mínimo	Máximo	Medio				Mínimo	Máximo	Medio		
<b>Maracuyá (continuación)</b>						<b>Mora de Castilla (continuación)</b>					
Tuluá (Valle del Cauca)	3.800	4.600	4.342		+	Barranquilla, Granabastos	3.760	5.280	4.520		-
Tunja, Complejo de Servicios del Sur	3.300	4.000	3.811		++	Bogotá, D.C., Corabastos	3.667	4.667	4.164		+
Túquerres (Nariño)	3.000	3.333	3.211		+	Bucaramanga, Centroabastos	3.360	3.680	3.465		-
Villavicencio, CAV	3.600	4.200	3.875		++	Buenaventura (Valle del Cauca)	4.200	4.500	4.417		-
Yopal (Casanare)	3.000	3.100	3.033		-	Cali, Cavasa	3.200	3.600	3.410		-
<b>Maracuyá antioqueño</b>						Cali, Santa Elena	3.200	3.600	3.460		-
Medellín, Central Mayorista de Antioquia	3.500	3.600	3.533		-	Cartagena, Bazurto	4.000	4.560	4.251		-
Montería, Mercado del Sur	3.000	4.000	3.492		-	Cartago (Valle del Cauca)	4.600	5.000	4.833		+
Sincelejo, Nuevo Mercado	3.500	4.000	3.833		-	Chiquinquirá (Boyacá)	3.500	4.000	3.800		-
<b>Maracuyá huilense</b>						Cúcuta, Cenabastos	3.333	4.667	4.061		-
Florencia (Caquetá)	2.800	3.040	2.880		+	Duitama (Boyacá), Mercaplaza	3.600	3.800	3.700		-
Neiva, Surabastos	3.360	3.760	3.538		+	Ibague, Plaza La 21	4.000	4.500	4.244		-
<b>Maracuyá santandereano</b>						Ipiales (Nariño), Ipiales somos todos	2.875	3.125	2.986		-
Santa Marta (Magdalena)	3.667	4.000	3.833		+	Manizales, Centro Galerías	5.000	5.000	5.000		-
Valledupar, Mercabastos	3.333	4.000	3.815		+	Medellín, Central Mayorista de Antioquia	2.300	3.500	3.025		+++
<b>Maracuyá valluno</b>						Montería, Mercado del Sur	3.200	3.600	3.533		-
Barranquilla, Barranquillita	4.300	4.500	4.467		+	Neiva, Surabastos	2.240	3.200	2.560		-
<b>Melón Cantalup</b>						Palmira (Valle del Cauca)	3.600	4.000	3.800		+
Arauca (Arauca)	5.000	6.000	5.625		+	Pamplona (Norte de Santander)	2.000	3.200	2.533		-
Armenia, Mercar	3.000	3.600	3.400		-	Pasto, El Potrerillo	2.750	3.750	3.385		-
Barranquilla, Barranquillita	2.900	3.200	3.067		++	Pereira, La 41	4.000	4.100	4.025		-
Bogotá, D.C., Corabastos	2.700	3.800	3.310		-	Pereira, Mercasa	3.500	4.500	3.850		-
Bucaramanga, Centroabastos	3.500	3.800	3.583		+	Popayán, Plaza de mercado del barrio Bolívar	4.000	4.240	4.050		-
Cali, Cavasa	2.800	3.000	2.858		+	San Gil (Santander)	3.500	4.000	3.750		-
Cali, Santa Elena	3.300	3.500	3.413		-	Santa Marta (Magdalena)	4.000	4.400	4.176		-
Cartago (Valle del Cauca)	3.700	4.000	3.850		+	Sincelejo, Nuevo Mercado	3.600	4.000	3.667		-
Chiquinquirá (Boyacá)	3.409	4.545	3.939		-	Socorro (Santander)	4.500	4.500	4.500		=
Cúcuta, Cenabastos	3.000	3.500	3.344		++	Tibasosa (Boyacá), Coomproriente	4.000	4.500	4.300		-
Duitama (Boyacá), Mercaplaza	3.636	3.636	3.636		-	Tuluá (Valle del Cauca)	3.840	4.800	4.333		+
Ibague, Plaza La 21	2.300	3.000	2.756		-	Tunja, Complejo de Servicios del Sur	3.800	5.000	4.378		+
Manizales, Centro Galerías	3.500	4.000	3.875		-	Valledupar, Mercabastos	4.000	5.000	4.161		-
Medellín, Central Mayorista de Antioquia	3.500	4.300	3.890		-	Villavicencio, CAV	4.000	4.600	4.392		-
Neiva, Surabastos	3.000	4.500	3.708		-	Yopal (Casanare)	5.625	6.000	5.813		+
Palmira (Valle del Cauca)	2.800	3.500	3.188		-	<b>Naranja común</b>					
Pamplona (Norte de Santander)	3.500	4.000	3.833		+	Arauca (Arauca)	1.478	1.522	1.500		-
Pasto, El Potrerillo	3.400	4.000	3.750		+	Chiquinquirá (Boyacá)	1.000	1.167	1.083		+
Pereira, Mercasa	3.500	4.500	4.075		=	Cúcuta, Cenabastos	1.333	1.833	1.569		-
San Gil (Santander)	2.600	2.800	2.700		+	Cúcuta, La Nueva Sexta	1.333	1.833	1.611		-
Socorro (Santander)	2.600	2.800	2.733		=	Montería, Mercado del Sur	600	720	650		-
Tibasosa (Boyacá), Coomproriente	3.636	4.091	3.769		+	Pamplona (Norte de Santander)	1.200	1.200	1.200		=
Tunja, Complejo de Servicios del Sur	2.955	3.636	3.220		-	Santa Bárbara (Antioquia)	556	667	611		-
Villavicencio, CAV	3.200	5.000	4.092		-	Santa Marta (Magdalena)	880	920	900		n.d.
<b>Mora de Castilla</b>						Sonsón (Antioquia)	600	600	600		-
Arauca (Arauca)	5.000	5.600	5.400		+	Tunja, Complejo de Servicios del Sur	833	1.000	903		-
Armenia, Mercar	5.000	5.200	5.133		-	Valledupar, Mercado Nuevo	720	800	773		+
Barranquilla, Barranquillita	4.000	6.000	5.013		-	<b>Naranja Sweet</b>					
						Armenia, Mercar	1.300	1.400	1.350		=
						Armenia, Retiro	1.200	1.300	1.250		-
						Bogotá, D.C., Corabastos	1.600	1.800	1.712		+

**Cuadro 3.** Mercados mayoristas. Precios de venta de frutas frescas (continuación)  
2022 (17 al 23 de septiembre)

Productos y mercados	Pesos por kilogramo				Tendencia	Productos y mercados	Pesos por kilogramo				Tendencia
	Mínimo	Máximo	Medio				Mínimo	Máximo	Medio		
<b>Naranja Sweet (continuación)</b>						<b>Papaya Maradol (continuación)</b>					
Cali, Cavasa	1.200	1.260	1.218		+	Ipiales (Nariño), Ipiales somos todos	2.800	3.200	3.000		-
Cali, Santa Elena	1.100	1.160	1.130		+	La Ceja (Antioquia)	2.500	3.000	2.758		-
Cartago (Valle del Cauca)	1.240	1.300	1.270		+	La Unión (Nariño)	2.500	3.000	2.750		+
Florencia (Caquetá)	1.500	1.600	1.540		-	Manizales, Centro Galerías	2.200	2.400	2.250		=
Ibagué, Plaza La 21	1.400	1.500	1.450		+	Medellín, Central Mayorista de Antioquia	2.800	3.000	2.913		+
Neiva, Surabastos	1.375	1.600	1.436		+	Neiva, Surabastos	2.000	2.200	2.092		+
Pasto, El Potrerillo	1.375	1.500	1.444		+	Palmira (Valle del Cauca)	1.900	2.400	2.113		+
Pereira, La 41	1.400	1.600	1.517		-	Pamplona (Norte de Santander)	1.600	2.000	1.800		-
Pereira, Mercasa	1.200	1.800	1.417		-	Pereira, La 41	2.400	2.600	2.483		+
Popayán, Plaza de mercado del barrio Bolívar	1.200	1.360	1.283		+	Pereira, Mercasa	2.000	2.700	2.367		-
Tuluá (Valle del Cauca)	1.200	1.460	1.303		-	Popayán, Plaza de mercado del barrio Bolívar	1.400	1.800	1.638		-
<b>Naranja Valencia</b>						Rionegro (Antioquia)	3.200	3.500	3.333		+
Barranquilla, Barranquillita	1.800	1.800	1.800		=	San Gil (Santander)	1.250	1.250	1.250		-
Bogotá, D.C., Corabastos	1.600	1.800	1.712		+	Socorro (Santander)	1.250	1.250	1.250		=
Bucaramanga, Centroabastos	680	800	738		-	Tibasosa (Boyacá), Coomproriente	1.667	1.833	1.688		+
Bucaramanga, Mercados del centro	880	960	920		-	Tuluá (Valle del Cauca)	1.800	2.000	1.888		+
Buenaventura (Valle del Cauca)	1.600	1.640	1.613		-	Tunja, Complejo de Servicios del Sur	1.150	1.350	1.213		-
Cartago (Valle del Cauca)	1.000	1.040	1.013		-	<b>Papaya Paulina</b>					
Duitama (Boyacá), Mercaplaza	1.000	1.200	1.100		+	Bogotá, D.C., Corabastos	1.667	1.944	1.830		-
Florencia (Caquetá)	1.500	1.600	1.567		+	Bucaramanga, Centroabastos	1.600	1.800	1.725		=
Ipiales (Nariño), Ipiales somos todos	1.300	1.325	1.310		+	Medellín, Plaza Minorista "José María Villa"	1.000	1.200	1.167		+
La Ceja (Antioquia)	1.500	2.200	1.892		+	Neiva, Surabastos	1.800	2.000	1.967		+
Manizales, Centro Galerías	1.400	1.500	1.450		=	Valledupar, Mercado Nuevo	800	1.000	925		-
Medellín, Central Mayorista de Antioquia	1.800	2.000	1.921		+	Villavicencio, CAV	1.100	1.200	1.138		-
Medellín, Plaza Minorista "José María Villa"	2.000	2.200	2.075		+	<b>Papaya tainung</b>					
Montería, Mercado del Sur	1.500	1.750	1.600		+	Barranquilla, Barranquillita	2.000	2.200	2.044		+
Pereira, Mercasa	1.200	1.800	1.417		-	Bogotá, D.C., Corabastos	2.500	2.700	2.587		-
Rionegro (Antioquia)	2.000	2.400	2.250		+	Cartagena, Bazurto	1.400	1.700	1.525		+
Sincelejo, Nuevo Mercado	1.450	1.500	1.483		-	Florencia (Caquetá)	2.000	2.200	2.133		+
Tibasosa (Boyacá), Coomproriente	1.900	2.200	2.025		++	Medellín, Central Mayorista de Antioquia	1.600	1.700	1.650		=
Tunja, Complejo de Servicios del Sur	1.100	1.200	1.167		-	Montería, Mercado del Sur	920	1.120	1.037		+
Túquerres (Nariño)	1.375	1.500	1.429		+	Sincelejo, Nuevo Mercado	933	1.000	978		-
Valledupar, Mercabastos	1.136	1.364	1.290		-	Villavicencio, CAV	1.100	1.200	1.138		-
Villavicencio, CAV	1.000	1.200	1.133		=	<b>Patilla</b>					
Yopal (Casanare)	1.500	1.560	1.530		++	Armenia, Mercar	1.600	2.000	1.756		-
<b>Papaya Maradol</b>						Bogotá, D.C., Corabastos	2.000	2.200	2.032		-
Arauca (Arauca)	2.000	2.800	2.400		=	Bucaramanga, Centroabastos	2.300	2.400	2.331		=
Armenia, Mercar	2.600	3.000	2.767		+	Cali, Cavasa	2.300	2.500	2.381		+
Bucaramanga, Centroabastos	1.600	1.800	1.725		=	Cali, Santa Elena	2.000	2.100	2.033		-
Buenaventura (Valle del Cauca)	2.500	3.000	2.733		+	Cartagena, Bazurto	2.000	2.300	2.163		+
Cali, Cavasa	2.000	2.500	2.256		++	Cartago (Valle del Cauca)	1.900	2.200	2.025		-
Cali, Santa Elena	2.400	2.500	2.450		+	Cúcuta, Cenabastos	1.800	2.000	1.889		+
Cartago (Valle del Cauca)	2.200	2.500	2.350		+	Medellín, Central Mayorista de Antioquia	1.400	1.600	1.492		+
Chiquinquirá (Boyacá)	1.556	1.667	1.639		-	Medellín, Plaza Minorista "José María Villa"	1.600	1.800	1.696		-
Cúcuta, Cenabastos	2.000	2.200	2.021		-	Montería, Mercado del Sur	2.000	2.000	2.000		=
Cúcuta, La Nueva Sexta	1.800	2.000	1.983		=	Palmira (Valle del Cauca)	1.800	2.300	2.113		-
Duitama (Boyacá), Mercaplaza	1.556	1.667	1.630		=	Pasto, El Potrerillo	2.200	2.500	2.433		-
Florencia (Caquetá)	2.000	2.200	2.133		+	Pereira, La 41	2.200	2.200	2.200		-
Ibagué, Plaza La 21	1.600	2.000	1.739		-						

**Cuadro 3.** Mercados mayoristas. Precios de venta de frutas frescas (continuación)  
2022 (17 al 23 de septiembre)

Productos y mercados	Pesos por kilogramo				Tendencia	Productos y mercados	Pesos por kilogramo				Tendencia
	Mínimo	Máximo	Medio				Mínimo	Máximo	Medio		
<b>Patilla (continuación)</b>						<b>Pera importada (continuación)</b>					
Pereira, Mercasa	2.200	2.400	2.300		+	Tunja, Complejo de Servicios del Sur	5.789	6.842	6.287		-
Popayán, Plaza de mercado del barrio Bolívar	2.100	2.200	2.175		-	Valledupar, Mercado Nuevo	6.250	6.750	6.444		=
Rionegro (Antioquia)	1.700	2.000	1.925		-	Villavicencio, CAV	6.500	6.750	6.625		+
San Gil (Santander)	1.800	1.800	1.800		=	Yopal (Casanare)	7.000	7.250	7.125		-
Sincelejo, Nuevo Mercado	1.700	1.700	1.700		=	<b>Pera nacional</b>					
Socorro (Santander)	1.700	1.800	1.750		=	Bogotá, D.C., Corabastos	4.565	5.217	4.908		+
Tuluá (Valle del Cauca)	2.000	2.300	2.175		-	Bucaramanga, Centroabastos	4.200	4.400	4.280		+
Tunja, Complejo de Servicios del Sur	2.100	2.700	2.317		+	Chiquinquirá (Boyacá)	4.600	4.800	4.767		-
Villavicencio, CAV	2.000	2.400	2.275		-	Duitama (Boyacá), Mercaplaza	4.565	4.783	4.710		++
<b>Patilla baby</b>						Medellín, Central Mayorista de Antioquia	4.583	4.792	4.635		=
Bogotá, D.C., Corabastos	2.400	2.600	2.498		-	San Gil (Santander)	4.800	4.800	4.800		-
Bucaramanga, Centroabastos	2.700	3.000	2.822		+	Socorro (Santander)	4.800	4.800	4.800		=
Cali, Cavasa	2.200	2.400	2.321		-	Tibasosa (Boyacá), Coomproriente	3.600	4.200	3.983		-
Medellín, Central Mayorista de Antioquia	2.800	3.200	2.913		-	Tunja, Complejo de Servicios del Sur	3.913	4.348	4.245		-
Pereira, Mercasa	2.500	2.800	2.758		-	<b>Piña gold</b>					
Tunja, Complejo de Servicios del Sur	2.500	2.800	2.650		-	Armenia, Mercar	1.800	2.000	1.933		+
<b>Pera importada</b>						Bogotá, D.C., Corabastos	2.273	2.727	2.511		+
Armenia, Mercar	6.316	6.579	6.404		-	Bucaramanga, Centroabastos	2.300	2.600	2.375		+
Bogotá, D.C., Corabastos	6.250	6.750	6.634		+	Buenaventura (Valle del Cauca)	2.400	2.500	2.467		+
Bucaramanga, Centroabastos	6.350	6.500	6.438		+	Cali, Cavasa	1.900	2.200	1.979		+
Buenaventura (Valle del Cauca)	6.579	7.105	6.825		+	Cali, Santa Elena	1.900	2.000	1.975		+
Cali, Cavasa	6.053	6.579	6.299		+	Cartagena, Bazurto	2.200	2.500	2.406		+++
Cali, Santa Elena	5.789	6.316	6.053		=	Cartago (Valle del Cauca)	2.500	3.000	2.754		++
Cartagena, Bazurto	6.316	7.368	7.047		+	Chiquinquirá (Boyacá)	2.545	2.545	2.545		n.d.
Cartago (Valle del Cauca)	6.053	7.263	6.618		+	Cúcuta, Cenabastos	2.200	2.500	2.350		+
Chiquinquirá (Boyacá)	7.368	7.368	7.368		+	Duitama (Boyacá), Mercaplaza	2.300	2.400	2.367		+
Cúcuta, Cenabastos	7.500	7.500	7.500		=	Ibagué, Plaza La 21	2.000	2.500	2.311		-
Duitama (Boyacá), Mercaplaza	6.842	6.842	6.842		n.d.	La Unión (Nariño)	2.500	3.000	2.750		=
Florencia (Cauquetá)	7.526	7.632	7.596		+	Manizales, Centro Galerías	2.000	2.500	2.300		+
Ibagué, Plaza La 21	6.842	7.105	7.047		+	Medellín, Central Mayorista de Antioquia	2.200	2.600	2.310		-
Ipiales (Nariño), Ipiales somos todos	6.579	6.737	6.658		+	Medellín, Plaza Minorista "José María Villa"	2.000	2.300	2.096		-
La Unión (Nariño)	6.579	7.105	6.776		-	Montería, Mercado del Sur	1.400	1.700	1.533		-
Manizales, Centro Galerías	6.500	7.000	6.719		-	Neiva, Surabastos	2.000	2.600	2.392		+
Medellín, Central Mayorista de Antioquia	6.316	6.842	6.645		+	Palmira (Valle del Cauca)	1.800	2.000	1.900		+
Montería, Mercado del Sur	7.105	7.895	7.452		+	Pasto, El Potrerillo	1.700	1.800	1.750		-
Neiva, Surabastos	7.500	8.056	7.796		+	Pereira, La 41	2.300	2.700	2.533		++
Palmira (Valle del Cauca)	5.789	6.316	6.086		-	Pereira, Mercasa	2.400	2.600	2.483		++
Pamplona (Norte de Santander)	7.250	7.250	7.250		=	Rionegro (Antioquia)	2.600	3.000	2.833		+
Pasto, El Potrerillo	6.579	7.105	6.864		+	Santa Marta (Magdalena)	2.100	2.200	2.150		=
Pereira, La 41	6.500	6.500	6.500		=	Sincelejo, Nuevo Mercado	2.000	2.100	2.050		+++
Pereira, Mercasa	6.000	6.500	6.458		+	Tibasosa (Boyacá), Coomproriente	2.500	2.800	2.563		-
Popayán, Plaza de mercado del barrio Bolívar	6.737	6.842	6.816		+	Tuluá (Valle del Cauca)	1.800	2.000	1.958		+
Rionegro (Antioquia)	6.842	7.105	6.908		+	Tunja, Complejo de Servicios del Sur	2.000	2.250	2.028		-
San Gil (Santander)	6.500	6.750	6.625		-	Valledupar, Mercado Nuevo	2.200	2.400	2.300		+
Sincelejo, Nuevo Mercado	6.500	6.500	6.500		+	<b>Piña manzana</b>					
Socorro (Santander)	6.500	6.750	6.625		n.d.	Cali, Santa Elena	1.600	1.700	1.617		+
Tibasosa (Boyacá), Coomproriente	6.316	7.368	6.842		-	Popayán, Plaza de mercado del barrio Bolívar	1.900	2.000	1.950		+
Tuluá (Valle del Cauca)	6.579	7.105	6.868		+						

**Cuadro 3.** Mercados mayoristas. Precios de venta de frutas frescas (continuación)  
2022 (17 al 23 de septiembre)

Productos y mercados	Pesos por kilogramo				Tendencia	Productos y mercados	Pesos por kilogramo				Tendencia
	Mínimo	Máximo	Medio	Precios			Mínimo	Máximo	Medio	Precios	
<b>Piña perolera</b>						<b>Tomate de árbol (continuación)</b>					
Barranquilla, Barranquillita	1.920	2.080	2.003		++	Duitama (Boyacá), Mercaplaza	3.200	3.280	3.227		-
Barranquilla, Granabastos	1.840	1.920	1.889		++	El Santuario (Antioquia)	2.400	2.800	2.592		-
Bogotá, D.C., Corabastos	1.533	1.667	1.599		+	Florencia (Caquetá)	4.320	4.400	4.373		+
Bucaramanga, Centroabastos	1.300	1.333	1.324		+	Ibagué, Plaza La 21	3.200	3.600	3.476		-
Chiquinquirá (Boyacá)	1.333	1.500	1.408		+++	Ipiales (Nariño), Ipiales somos todos	3.333	3.900	3.638		+
Cúcuta, Cenabastos	1.167	1.667	1.347		++	La Ceja (Antioquia)	2.500	3.300	2.958		-
Duitama (Boyacá), Mercaplaza	1.333	1.500	1.444		-	La Unión (Antioquia)	2.700	2.800	2.738		n.d.
Florencia (Caquetá)	2.143	2.214	2.167		+	Manizales, Centro Galerías	3.120	3.280	3.200		=
Pamplona (Norte de Santander)	1.833	1.833	1.833		+	Medellín, Central Mayorista de Antioquia	3.000	3.400	3.300		+
San Gil (Santander)	1.167	1.167	1.167		+	Medellín, Plaza Minorista "José María Villa"	2.800	3.200	3.031		-
Sincelejo, Nuevo Mercado	1.600	1.680	1.627		+++	Montería, Mercado del Sur	3.000	3.320	3.157		+
Socorro (Santander)	1.000	1.000	1.000		=	Neiva, Surabastos	3.200	3.400	3.283		-
Tibasosa (Boyacá), Coomproriente	1.433	1.833	1.596		++	Palmira (Valle del Cauca)	3.500	3.700	3.600		+
Tunja, Complejo de Servicios del Sur	1.333	1.500	1.444		-	Pamplona (Norte de Santander)	3.542	3.750	3.681		-
Valledupar, Mercabastos	2.200	2.200	2.200		+	Pasto, El Potrerillo	3.600	3.800	3.750		+
						Peñol (Antioquia)	2.700	2.900	2.792		=
<b>Pitahaya</b>						Pereira, La 41	3.200	3.300	3.250		+
Arauca (Arauca)	14.000	16.000	15.000		+++	Pereira, Mercasa	3.200	3.500	3.260		+
Bucaramanga, Centroabastos	13.000	15.000	13.917		+	Popayán, Plaza de mercado del barrio Bolívar	3.008	3.120	3.056		+
Cúcuta, Cenabastos	10.000	12.000	10.667		+++	Rionegro (Antioquia)	2.500	3.000	2.746		-
Medellín, Central Mayorista de Antioquia	13.500	15.000	14.313		+	San Gil (Santander)	3.800	3.920	3.840		+
Neiva, Surabastos	14.000	15.000	14.250		+	San Vicente (Antioquia)	2.700	2.800	2.775		=
Pereira, Mercasa	12.000	14.000	12.917		+	Santa Marta (Magdalena)	3.920	4.000	3.960		=
Tibasosa (Boyacá), Coomproriente	13.000	15.000	14.500		-	Sincelejo, Nuevo Mercado	3.000	3.200	3.073		-
Tunja, Complejo de Servicios del Sur	12.000	14.000	13.000		+	Socorro (Santander)	3.800	3.800	3.800		+
Villavicencio, CAV	14.000	17.000	15.833		++	Sonsón (Antioquia)	2.700	2.800	2.775		-
						Tibasosa (Boyacá), Coomproriente	3.400	3.800	3.600		+
<b>Tangelo</b>						Tuluá (Valle del Cauca)	3.500	4.200	3.900		-
Bogotá, D.C., Corabastos	2.800	3.400	3.182		-	Tunja, Complejo de Servicios del Sur	2.800	3.200	3.089		-
Bucaramanga, Centroabastos	2.000	2.400	2.200		++	Túquerres (Nariño)	2.600	2.767	2.692		-
Cartago (Valle del Cauca)	2.900	3.200	3.050		-	Valledupar, Mercabastos	3.400	3.800	3.578		-
Manizales, Centro Galerías	3.000	3.500	3.167		=	Villavicencio, CAV	3.800	4.000	3.920		+
Pereira, Mercasa	2.800	4.000	3.292		-	Yopal (Casanare)	3.600	3.600	3.600		-
Tibasosa (Boyacá), Coomproriente	2.400	2.800	2.600		+						
Tunja, Complejo de Servicios del Sur	2.000	2.200	2.044		+	<b>Uchuva con cáscara</b>					
Villavicencio, CAV	2.174	3.043	2.681		-	Bogotá, D.C., Corabastos	3.400	3.700	3.549		+
						Bucaramanga, Centroabastos	3.600	4.400	4.100		-
<b>Tomate de árbol</b>						Cúcuta, Cenabastos	3.000	4.000	3.521		-
Arauca (Arauca)	4.455	4.545	4.500		-	Ibagué, Plaza La 21	2.400	3.600	2.773		++
Armenia, Mercar	3.600	3.800	3.667		-	Medellín, Central Mayorista de Antioquia	2.800	4.000	3.230		-
Barranquilla, Barranquillita	3.400	3.500	3.467		+						
Barranquilla, Granabastos	3.400	3.500	3.433		+	<b>Uva importada</b>					
Bogotá, D.C., Corabastos	3.200	3.600	3.388		-	Arauca (Arauca)	17.750	18.250	18.063		-
Bucaramanga, Centroabastos	3.280	3.440	3.387		-	Bogotá, D.C., Corabastos	16.250	17.500	16.869		+
Buenaventura (Valle del Cauca)	3.600	4.200	3.867		-	Bucaramanga, Centroabastos	16.875	18.125	17.432		-
Cali, Cavasa	3.200	3.600	3.438		+	Cali, Cavasa	11.765	13.529	12.390		+
Cali, Santa Elena	3.500	3.700	3.588		=	Cali, Santa Elena	12.941	13.529	13.137		+
Cartagena, Bazurto	3.200	3.800	3.550		+	Cúcuta, Cenabastos	17.500	17.500	17.500		=
Cartago (Valle del Cauca)	3.600	3.800	3.733		-	Medellín, Central Mayorista de Antioquia	15.000	16.875	15.625		-
Chiquinquirá (Boyacá)	2.800	3.600	3.133		-	San Gil (Santander)	18.750	20.000	19.375		=
Cúcuta, Cenabastos	3.600	3.600	3.600		+						



**Cuadro 3.** Mercados mayoristas. Precios de venta de frutas frescas (conclusión)  
2022 (17 al 23 de septiembre)

Productos y mercados	Pesos por kilogramo				Tendencia	Productos y mercados	Pesos por kilogramo				Tendencia
	Mínimo	Máximo	Medio	Precios			Mínimo	Máximo	Medio	Precios	
<b>Uva importada (continuación)</b>						<b>Uva red globe nacional (continuación)</b>					
Socorro (Santander)	17.500	18.125	17.813		+	Montería, Mercado del Sur	10.000	12.222	11.083		++
Tunja, Complejo de Servicios del Sur	16.250	17.500	16.875		-	Pereira, Mercasa	10.500	11.000	10.833		+
Valledupar, Mercado Nuevo	16.250	17.500	17.083		-	Popayán, Plaza de mercado del barrio Bolívar	6.316	6.842	6.500		-
Villavicencio, CAV	16.250	18.125	17.292		+	Tuluá (Valle del Cauca)	10.500	11.000	10.850		+
						Villavicencio, CAV	9.545	11.250	10.254		+
<b>Uva Isabela</b>						<b>Uva roja</b>					
Arauca (Arauca)	3.840	3.920	3.880		-	Duitama (Boyacá), Mercaplaza	6.240	6.400	6.347		n.d.
Armenia, Mercar	4.229	4.317	4.258		+	Florencia (Caquetá)	12.500	13.000	12.667		+
Bogotá, D.C., Corabastos	4.267	4.444	4.319		+	Neiva, Surabastos	11.500	12.500	12.063		+
Bucaramanga, Centroabastos	3.200	3.440	3.300		-	Pereira, Mercasa	14.444	15.556	15.000		-
Cali, Cavasa	2.800	2.960	2.855		-	Sincelejo, Nuevo Mercado	10.500	11.000	10.917		+
Cali, Santa Elena	2.400	2.560	2.453		-	Tibasosa (Boyacá), Coomproriente	6.000	7.200	6.650		+
Chiquinquirá (Boyacá)	3.840	5.000	4.427		+						
Cúcuta, Cenabastos	4.400	5.200	4.767		++	<b>Uva verde</b>					
Duitama (Boyacá), Mercaplaza	2.800	2.960	2.907		-	Bogotá, D.C., Corabastos	11.667	12.222	11.969		+
Ibagué, Plaza La 21	2.640	2.800	2.782		-	Medellín, Central Mayorista de Antioquia	11.667	12.778	12.164		+
Ipiales (Nariño), Ipiales somos todos	3.040	3.200	3.093		-	Neiva, Surabastos	13.000	13.000	13.000		-
La Unión (Nariño)	3.360	3.600	3.540		-						
Medellín, Central Mayorista de Antioquia	3.600	4.000	3.817		-	<b>Zapote</b>					
Neiva, Surabastos	2.250	2.250	2.250		+	Bucaramanga, Centroabastos	1.667	1.833	1.733		-
Palmira (Valle del Cauca)	2.560	2.640	2.580		+	Cúcuta, Cenabastos	1.667	1.833	1.722		+
Pamplona (Norte de Santander)	5.000	5.000	5.000		=	Medellín, Central Mayorista de Antioquia	1.300	1.600	1.450		=
Pasto, El Potrerillo	2.880	3.200	3.040		-	Medellín, Plaza Minorista "José María Villa"	1.300	1.500	1.375		+
Popayán, Plaza de mercado del barrio Bolívar	2.960	3.040	3.000		=	Santa Bárbara (Antioquia)	750	1.000	891		+
Rionegro (Antioquia)	4.000	4.600	4.433		+	Tunja, Complejo de Servicios del Sur	1.667	2.167	1.870		-
San Gil (Santander)	4.400	5.200	4.800		-	Florencia (Caquetá)	12.000	12.000	12.000		=
Socorro (Santander)	4.400	4.800	4.600		++	Neiva, Surabastos	11.500	12.000	11.875		+
Tibasosa (Boyacá), Coomproriente	2.640	3.120	2.910		-	Pereira, Mercasa	14.444	15.556	15.139		-
Tuluá (Valle del Cauca)	2.720	2.960	2.840		-	Sincelejo, Nuevo Mercado	10.000	11.000	10.400		+
Tunja, Complejo de Servicios del Sur	3.200	4.000	3.440		+	Tibasosa (Boyacá), Coomproriente	5.600	6.400	6.050		=
Túquerres (Nariño)	3.200	3.360	3.227		=						
Villavicencio, CAV	3.667	4.333	3.938		-	<b>Uva verde</b>					
						Bogotá, D.C., Corabastos	10.556	12.222	11.097		+
<b>Uva red globe nacional</b>						Medellín, Central Mayorista de Antioquia	10.556	13.333	12.148		-
Armenia, Mercar	10.240	11.200	10.649		-	Neiva, Surabastos	13.000	14.000	13.250		=
Bogotá, D.C., Corabastos	9.500	11.667	10.568		+						
Bucaramanga, Centroabastos	10.000	10.556	10.324		+	<b>Zapote</b>					
Cali, Cavasa	9.444	10.556	9.983		++	Bucaramanga, Centroabastos	1.667	2.000	1.875		+
Cali, Santa Elena	8.533	8.800	8.578		+	Cúcuta, Cenabastos	1.667	2.000	1.708		+
Cartagena, Bazurto	11.000	11.800	11.433		+	Medellín, Central Mayorista de Antioquia	1.400	1.500	1.450		+
Cartago (Valle del Cauca)	11.000	11.000	11.000		+	Medellín, Plaza Minorista "José María Villa"	1.300	1.400	1.317		-
Manizales, Centro Galerías	9.600	11.200	10.450		+	Santa Bárbara (Antioquia)	750	1.000	844		-
Medellín, Central Mayorista de Antioquia	10.222	11.111	10.755		+	Tunja, Complejo de Servicios del Sur	2.000	2.333	2.102		-

**TENDENCIAS**

---	-	+	+++
Variación mayor al -20 %	Variación entre 0 % y -10 %	Variación entre 0 % y 10 %	Variación mayor al 20 %
--	=	++	n. d.
Variación entre -10 % y -20 %	Variación igual a 0 %	Variación entre 10 % y 20 %	No determinado

# TUBÉRCULOS, RAÍCES Y PLÁTANOS

## Aumentan los precios de la papa capira

Durante la presente semana subieron los precios mayoristas de la papa capira en veinte de los veintisiete mercados en los que se vendió. Según lo comunicado por los comerciantes, este comportamiento estuvo motivado por la reducción de la producción en las zonas productoras de Marinilla, El Santuario, El Carmen de Viboral, La Unión, San Vicente Ferrer (Antioquia), Ipiales (Nariño) y la Sabana de Bogotá, ya que el clima está afectando los cultivos. En Cavasa en Cali y La 41 en Pereira, por ejemplo, el kilo se negoció a \$1.086 y a \$1.285, respectivamente, lo que se tradujo en un aumento promedio en el precio del 10,96%.

Así mismo, se incrementaron los precios de las papas criolla limpia, única, parda pastusa, superior y R-12 negra y la arracacha amarilla. En el caso de la papa criolla limpia, el aumento se registró en treinta de los cuarenta y cinco mercados en los que se transó, ya que se contó con una menor oferta procedente de El Santuario, San Vicente Ferrer (Antioquia), Madrid, El Rosal, Chipaque, Une, Facatativá, Fosca, Cáqueza (Cundinamarca), Santa Rosa de Viterbo, Tunja, Ventaquemada, Belén, Tutazá, Paipa (Boyacá), Cajamarca (Tolima), Ipiales y Túquerres (Nariño), pues las lluvias están afectando la recolección del producto. En Medellín, por ejemplo, se alcanzó un incremento del 18,72% y el kilo se ofreció a \$2.365.

En cuanto a la arracacha amarilla, su precio subió en quince de las veintiún centrales mayoristas en las que se ofreció. Según los comerciantes, cayó la producción

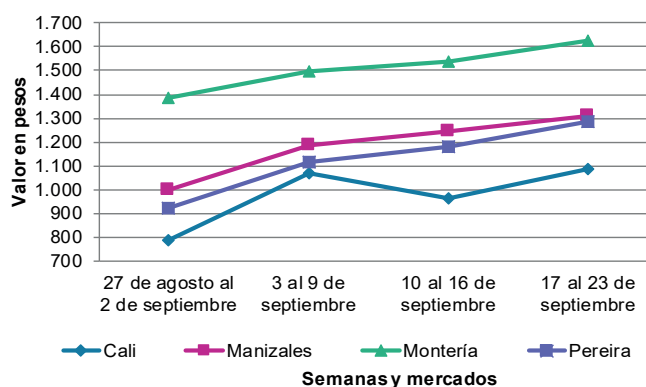
en Cáchira (Norte de Santander) y Cajamarca (Tolima), debido a que las lluvias en las zonas de cultivo están afectando la producción.

Igualmente, se incrementaron las cotizaciones de la papa parda pastusa en trece de los diecisiete mercados en los que se comercializó. Esto, como resultado de la reducción de la recolección en las zonas productoras de Ipiales (Nariño), Totoró (Cauca) y la sabana de Bogotá.

En cambio, los precios del plátano hartón verde, la yuca ICA y la papa nevada tuvieron reducciones en la semana. En el caso del plátano hartón verde, por ejemplo, la caída de los precios se presentó en veinticinco de los cuarenta y un mercados en los que se negoció. De acuerdo con lo informado por las fuentes, esta tendencia se dio a raíz del aumento en el nivel de abastecimiento del producto desde Armenia (Quindío), Andes, San Juan de Urabá, Jardín (Antioquia), Tame, Saravena (Arauca), Yopal, Aguazul (Casanare), Cumaral, Puerto Gaitán (Meta), Canalete, Los Córdoba y Tierralta (Córdoba), ya que se incrementaron las cosechas.

También, disminuyó el precio de la yuca ICA, esta vez en nueve de los catorce mercados en los que se transó. Según los comerciantes, este comportamiento se debió al mayor nivel de carga ingresado desde La Tebaida, Córdoba, Quimbaya, Calarcá, Montenegro (Quindío) y la zona rural de Pereira (Risaralda), debido a la salida de cosechas.

**Gráfico 3.** Comportamiento de los precios de la papa capira 2022 (27 de agosto al 23 de septiembre)



Fuente: DANE, SIPSA.

**Cuadro 4.** Mercados mayoristas. Precios de venta de tubérculos, raíces y plátanos 2022 (17 al 23 de septiembre)

Productos y mercados	Pesos por kilogramo				Tendencia	Productos y mercados	Pesos por kilogramo				Tendencia
	Mínimo	Máximo	Medio				Mínimo	Máximo	Medio		
<b>Arracacha amarilla</b>						<b>Papa capira</b>					
Arauca (Arauca)	3.400	3.600	3.500	-		Buenaventura (Valle del Cauca)	1.240	1.300	1.273	++	
Bogotá, D.C., Corabastos	3.667	5.000	4.122	+++		Cali, Cavasa	1.060	1.100	1.086	++	
Bucaramanga, Centroabastos	1.920	2.320	2.100	+		Cali, Santa Elena	900	1.100	983	-	
Buenaventura (Valle del Cauca)	3.440	3.600	3.547	+		Cartago (Valle del Cauca)	1.100	1.160	1.120	-	
Cali, Cavasa	3.000	3.083	3.017	-		El Carmen de Viboral (Antioquia)	1.400	1.500	1.450	+	
Cali, Santa Elena	3.333	3.667	3.500	+		El Santuario (Antioquia)	1.400	1.550	1.454	+	
Chiquinquirá (Boyacá)	2.667	3.333	2.889	+		Ipiales (Nariño), Centro de acopio	800	950	867	+	
Cúcuta, Cenabastos	2.400	3.000	2.667	+		Ipiales (Nariño), Ipiales somos todos	900	1.000	956	+	
Duitama (Boyacá), Mercaplaza	2.750	2.833	2.806	-		La Ceja (Antioquia)	1.600	2.000	1.757	+	
Florencia (Cauquetá)	2.880	2.960	2.907	+++		La Unión (Antioquia)	1.300	1.300	1.300	+	
Ibagué, Plaza La 21	2.880	3.200	3.053	++		Manizales, Centro Galerías	1.240	1.400	1.307	+	
Neiva, Surabastos	2.880	3.520	3.227	++		Marinilla (Antioquia)	1.300	1.400	1.354	+	
Palmira (Valle del Cauca)	3.167	3.333	3.272	+		Medellín, Central Mayorista de Antioquia	1.500	1.600	1.554	+	
Pamplona (Norte de Santander)	2.000	2.600	2.311	-		Medellín, Plaza Minorista "José María Villa"	1.450	1.600	1.504	-	
Popayán, Plaza de mercado del barrio Bolívar	2.720	2.800	2.750	-		Montería, Mercado del Sur	1.500	1.700	1.583	+	
San Gil (Santander)	2.800	2.880	2.853	+		Palmira (Valle del Cauca)	1.000	1.120	1.063	-	
Tibasosa (Boyacá), Coomproriente	2.500	2.667	2.563	+		Pasto, El Potrerillo	800	1.000	903	-	
Tunja, Complejo de Servicios del Sur	2.333	2.417	2.375	+		Peñol (Antioquia)	1.400	1.600	1.467	+	
Valledupar, Mercabastos	2.800	3.200	3.050	-		Pereira, La 41	1.240	1.300	1.285	+	
Villavicencio, CAV	3.000	4.000	3.433	++		Pereira, Mercasa	1.120	1.240	1.190	+	
Yopal (Casanare)	3.000	3.050	3.025	+		Popayán, Plaza de mercado del barrio Bolívar	1.000	1.240	1.110	+	
<b>Arracacha blanca</b>						Rionegro (Antioquia)	1.500	1.700	1.617	++	
Armenia, Mercar	3.167	3.333	3.278	=		San Vicente (Antioquia)	1.300	1.500	1.425	+	
Cartago (Valle del Cauca)	3.667	4.000	3.764	-		Santa Bárbara (Antioquia)	1.600	1.700	1.663	+	
Ipiales (Nariño), Ipiales somos todos	2.600	3.000	2.850	n.d.		Sonsón (Antioquia)	1.200	1.300	1.250	=	
Manizales, Centro Galerías	4.355	4.355	4.355	=		Tuluá (Valle del Cauca)	1.100	1.200	1.142	-	
Medellín, Central Mayorista de Antioquia	3.500	5.000	3.913	+		Túquerres (Nariño)	800	950	881	+	
Medellín, Plaza Minorista "José María Villa"	4.000	5.300	4.653	+		<b>Papa criolla limpia</b>					
Pereira, La 41	3.500	3.667	3.583	-		Arauca (Arauca)	2.396	2.813	2.625	-	
Pereira, Mercasa	3.500	4.083	3.771	-		Armenia, Mercar	2.000	2.250	2.065	-	
San Vicente (Antioquia)	3.556	3.667	3.611	+++		Barranquilla, Barranquillita	2.900	3.000	2.940	-	
Tuluá (Valle del Cauca)	3.333	4.000	3.625	+		Barranquilla, Granabastos	2.840	2.960	2.902	-	
<b>Ñame diamante</b>						Bogotá, D.C., Corabastos	3.111	3.778	3.455	+	
Montería, Mercado del Sur	1.500	2.000	1.723	+		Bucaramanga, Centroabastos	1.800	2.000	1.856	-	
Sincelejo, Nuevo Mercado	1.800	1.800	1.800	-		Cali, Cavasa	1.500	2.200	1.813	++	
Valledupar, Mercabastos	1.800	2.000	1.844	-		Cali, Santa Elena	1.100	1.700	1.375	++	
<b>Ñame espino</b>						Cartagena, Bazaruto	3.200	3.500	3.377	-	
Barranquilla, Granabastos	2.200	2.440	2.284	+		Cartago (Valle del Cauca)	2.200	2.400	2.300	+	
Cartagena, Bazaruto	2.100	2.600	2.325	+		Cúcuta, Cenabastos	2.000	2.500	2.160	-	
Montería, Mercado del Sur	2.000	2.200	2.142	+		Duitama (Boyacá), Mercaplaza	2.400	2.800	2.600	+	
Sincelejo, Nuevo Mercado	2.000	2.200	2.108	+		El Carmen de Viboral (Antioquia)	2.200	2.300	2.250	++	
Valledupar, Mercabastos	2.000	2.200	2.100	-		El Santuario (Antioquia)	2.200	2.600	2.417	++	
<b>Papa Betina</b>						Florencia (Cauquetá)	2.400	2.440	2.413	-	
Ipiales (Nariño), Centro de acopio	700	850	767	+		Ibagué, Plaza La 21	2.400	3.600	2.836	+	
Tunja, Complejo de Servicios del Sur	900	1.000	916	+		Ipiales (Nariño), Ipiales somos todos	1.400	1.500	1.422	++	
						La Ceja (Antioquia)	2.500	3.000	2.742	+	
						La Unión (Antioquia)	2.200	2.500	2.350	+++	
						La Unión (Nariño)	1.000	1.200	1.125	=	

**Cuadro 4.** Mercados mayoristas. Precios de venta de tubérculos, raíces y plátanos (continuación)  
2022 (17 al 23 de septiembre)

Productos y mercados	Pesos por kilogramo				Tendencia	Productos y mercados	Pesos por kilogramo				Tendencia
	Mínimo	Máximo	Medio				Mínimo	Máximo	Medio		
<b>Papa criolla limpia (continuación)</b>						<b>Papa nevada (continuación)</b>					
Manizales, Centro Galerías	2.708	2.917	2.813		+	Pereira, Mercasa	4.000	4.300	4.158		-
Marinilla (Antioquia)	2.200	2.500	2.342		++	Rionegro (Antioquia)	3.000	3.200	3.100		-
Medellín, Central Mayorista de Antioquia	1.800	2.500	2.365		++	San Vicente (Antioquia)	3.200	3.400	3.300		-
Medellín, Plaza Minorista "José María Villa"	2.500	3.000	2.671		++						
Montería, Mercado del Sur	3.000	3.500	3.350		-	<b>Papa parda pastusa</b>					
Neiva, Surabastos	2.400	2.960	2.654		+	Arauca (Arauca)	1.160	1.240	1.200		+
Pamplona (Norte de Santander)	1.000	1.800	1.389		-	Armenia, Mercar	1.100	1.200	1.163		+
Pereira, La 41	2.500	2.800	2.610		-	Bogotá, D.C., Corabastos	1.300	1.440	1.365		+
Pereira, Mercasa	2.300	2.640	2.527		-	Bucaramanga, Centroabastos	1.160	1.240	1.210		+
Rionegro (Antioquia)	2.300	2.800	2.533		++	Bucaramanga, Mercados del centro	1.160	1.200	1.187		=
San Gil (Santander)	2.800	3.200	2.967		+	Cali, Cavasa	1.080	1.100	1.099		++
San Vicente (Antioquia)	1.800	2.200	2.100		+	Cartago (Valle del Cauca)	1.080	1.200	1.113		-
Santa Bárbara (Antioquia)	3.000	3.000	3.000		+++	Chiquinquirá (Boyacá)	1.100	1.200	1.167		+
Santa Marta (Magdalena)	2.800	3.200	3.020		+	Florencia (Caquetá)	1.200	1.300	1.233		+
Sincelejo, Nuevo Mercado	3.000	3.500	3.167		+	Ipiales (Nariño), Centro de acopio	800	950	867		+
Socorro (Santander)	2.600	2.600	2.600		+	Manizales, Centro Galerías	1.200	1.300	1.250		+
Sonsón (Antioquia)	2.400	2.500	2.425		+++	Pereira, La 41	1.080	1.100	1.093		-
Tibasosa (Boyacá), Coomproriente	2.400	2.800	2.675		+	Pereira, Mercasa	1.040	1.120	1.090		n.d.
Tuluá (Valle del Cauca)	1.667	2.000	1.833		+	Popayán, Plaza de mercado del barrio Bolívar	1.100	1.400	1.248		+++
Tunja, Complejo de Servicios del Sur	1.800	2.600	2.106		-	San Gil (Santander)	1.300	1.300	1.300		+
Túquerres (Nariño)	1.000	1.200	1.100		+++	Socorro (Santander)	1.300	1.300	1.300		=
Valledupar, Mercabastos	2.400	2.800	2.578		+	Yopal (Casanare)	1.354	1.354	1.354		++
Valledupar, Mercado Nuevo	2.400	2.800	2.600		+						
Villavicencio, CAV	2.000	3.000	2.367		+	<b>Papa Puracé</b>					
Yopal (Casanare)	2.500	2.604	2.552		-	La Unión (Antioquia)	1.100	1.200	1.150		+
						Sincelejo, Nuevo Mercado	1.600	1.800	1.700		+
<b>Papa criolla sucia</b>						<b>Papa R-12 negra</b>					
Bogotá, D.C., Corabastos	2.400	3.100	2.731		+	Bogotá, D.C., Corabastos	940	1.200	1.096		++
Cali, Cavasa	1.200	1.800	1.513		++	Cartago (Valle del Cauca)	1.160	1.160	1.160		+
Chiquinquirá (Boyacá)	1.400	1.700	1.550		-	Manizales, Centro Galerías	1.240	1.400	1.307		+
Ipiales (Nariño), Centro de acopio	1.000	1.200	1.108		+++	Medellín, Central Mayorista de Antioquia	1.200	1.400	1.319		+
Palmira (Valle del Cauca)	1.440	1.680	1.550		+++	Neiva, Surabastos	1.200	1.320	1.240		n.d.
Pasto, El Potrerillo	600	1.000	745		+						
Popayán, Plaza de mercado del barrio Bolívar	833	1.333	1.063		+++	<b>Papa R-12 roja</b>					
Tunja, Complejo de Servicios del Sur	1.200	1.400	1.356		-	Bogotá, D.C., Corabastos	900	1.000	982		+
						Tunja, Complejo de Servicios del Sur	900	1.100	967		+
<b>Papa ICA-Huila</b>						<b>Papa roja peruana</b>					
La Unión (Nariño)	1.100	1.200	1.150		=	Ipiales (Nariño), Centro de acopio	800	1.000	875		+
Pasto, El Potrerillo	800	1.000	883		-						
<b>Papa Morasurco</b>						<b>Papa rubí</b>					
Ipiales (Nariño), Centro de acopio	600	800	708		=	Bogotá, D.C., Corabastos	900	1.000	977		+
La Unión (Nariño)	1.200	1.200	1.200		+	Pereira, La 41	1.160	1.300	1.243		+
Pasto, El Potrerillo	900	1.000	958		+	Pereira, Mercasa	1.100	1.200	1.154		+
						Santa Marta (Magdalena)	1.240	1.360	1.308		+
<b>Papa nevada</b>						Sincelejo, Nuevo Mercado	1.280	1.300	1.294		-
Cartago (Valle del Cauca)	2.938	3.375	3.141		+	Tunja, Complejo de Servicios del Sur	900	1.000	951		+
El Santuario (Antioquia)	2.900	3.300	3.100		+						
Marinilla (Antioquia)	2.700	2.900	2.800		-	<b>Papa sabanera</b>					
Medellín, Central Mayorista de Antioquia	2.800	3.200	2.996		-	Bogotá, D.C., Corabastos	2.400	2.600	2.492		-
Peñol (Antioquia)	2.700	3.000	2.888		-						

**Cuadro 4.** Mercados mayoristas. Precios de venta de tubérculos, raíces y plátanos (continuación)  
2022 (17 al 23 de septiembre)

Productos y mercados	Pesos por kilogramo				Tendencia	Productos y mercados	Pesos por kilogramo				Tendencia
	Mínimo	Máximo	Medio				Mínimo	Máximo	Medio		
<b>Papa superior</b>						<b>Plátano comino</b>					
Bogotá, D.C., Corabastos	1.200	1.300	1.269		+	Medellín, Central Mayorista de Antioquia	1.300	1.600	1.492		+
Chiquinquirá (Boyacá)	1.100	1.200	1.183		+	Rionegro (Antioquia)	1.800	2.200	2.017		+
Cúcuta, Cenabastos	1.000	1.500	1.231		+	<b>Plátano dominico hartón maduro</b>					
Duitama (Boyacá), Mercaplaza	1.000	1.200	1.100		-	Manizales, Centro Galerías	1.700	2.100	1.892		+
Ibagué, Plaza La 21	1.100	1.200	1.144		+	Pereira, La 41	1.600	1.800	1.717		=
Ipiales (Nariño), Centro de acopio	800	950	908		+	Pereira, Mercasa	1.500	1.800	1.708		-
Ipiales (Nariño), Ipiales somos todos	900	1.000	956		+	<b>Plátano dominico hartón verde</b>					
Neiva, Surabastos	1.080	1.260	1.164		+	Armenia, Retiro	1.400	1.600	1.533		+
Pamplona (Norte de Santander)	1.080	1.240	1.183		++	Cartago (Valle del Cauca)	1.500	1.800	1.638		-
Pasto, El Potrerillo	800	1.000	887		-	Manizales, Centro Galerías	1.700	2.100	1.892		+
Tibasosa (Boyacá), Coomproriente	1.000	1.100	1.050		-	Pereira, La 41	1.600	1.800	1.717		=
Tunja, Complejo de Servicios del Sur	1.100	1.140	1.104		-	Pereira, Mercasa	1.500	1.800	1.708		-
Túquerres (Nariño)	850	900	881		+	<b>Plátano dominico verde</b>					
Villavicencio, CAV	1.200	1.300	1.275		+	Medellín, Central Mayorista de Antioquia	1.000	1.200	1.010		-
<b>Papa suprema</b>						Santa Bárbara (Antioquia)	733	1.000	885		+++
Armenia, Mercar	1.100	1.200	1.163		+	Sonsón (Antioquia)	950	1.000	963		-
Buenaventura (Valle del Cauca)	1.160	1.300	1.233		++	<b>Plátano guineo</b>					
Cali, Cavasa	1.000	1.060	1.049		++	Cartago (Valle del Cauca)	1.000	1.100	1.013		-
Cali, Santa Elena	900	1.160	1.030		-	La Ceja (Antioquia)	800	1.200	1.000		=
Ipiales (Nariño), Centro de acopio	700	900	798		+	Medellín, Central Mayorista de Antioquia	1.200	1.500	1.404		++
La Unión (Nariño)	1.100	1.200	1.140		+	Medellín, Plaza Minorista "José María Villa"	1.000	1.100	1.050		-
Palmira (Valle del Cauca)	1.000	1.080	1.043		-	Neiva, Surabastos	1.000	1.000	1.000		-
Tuluá (Valle del Cauca)	1.100	1.260	1.165		-	Peñol (Antioquia)	467	600	561		-
<b>Papa única</b>						Rionegro (Antioquia)	800	1.300	1.067		-
Barranquilla, Barranquillita	1.180	1.300	1.231		+	Santa Bárbara (Antioquia)	700	800	775		++
Barranquilla, Granabastos	1.160	1.320	1.230		+	Sonsón (Antioquia)	500	500	500		=
Bogotá, D.C., Corabastos	840	1.040	956		+	Villavicencio, CAV	1.667	2.000	1.722		-
Bucaramanga, Centroabastos	1.080	1.160	1.131		+	<b>Plátano hartón maduro</b>					
Buenaventura (Valle del Cauca)	1.080	1.200	1.137		++	Armenia, Mercar	1.400	1.600	1.500		=
Cali, Cavasa	900	1.000	953		++	Bogotá, D.C., Corabastos	3.250	3.500	3.374		-
Cali, Santa Elena	860	1.000	918		-	Cúcuta, Cenabastos	3.400	3.800	3.650		-
Cartagena, Bazurto	1.260	1.400	1.305		+	Ibagué, Plaza La 21	1.500	2.200	1.922		-
Cartago (Valle del Cauca)	1.080	1.200	1.137		-	Medellín, Central Mayorista de Antioquia	2.000	2.200	2.021		+
Cúcuta, Cenabastos	1.000	1.200	1.090		++	Medellín, Plaza Minorista "José María Villa"	1.900	2.000	1.950		+
Ipiales (Nariño), Centro de acopio	700	850	783		+	Neiva, Surabastos	1.800	2.000	1.925		-
La Unión (Nariño)	960	1.100	1.040		=	Pereira, La 41	1.600	1.800	1.717		-
Manizales, Centro Galerías	1.120	1.160	1.137		+	Pereira, Mercasa	1.500	1.800	1.708		-
Neiva, Surabastos	1.000	1.240	1.106		+	Tunja, Complejo de Servicios del Sur	2.750	3.150	2.913		-
Pamplona (Norte de Santander)	1.000	1.100	1.050		n.d.	<b>Plátano hartón verde</b>					
Pasto, El Potrerillo	760	900	863		+	Arauca (Arauca)	2.400	2.500	2.450		=
Pereira, La 41	1.100	1.200	1.163		+	Armenia, Mercar	1.600	1.750	1.650		-
Pereira, Mercasa	1.060	1.120	1.100		+	Armenia, Retiro	1.600	1.700	1.667		-
Popayán, Plaza de mercado del barrio Bolívar	800	960	880		++	Barranquilla, Barranquillita	2.100	2.250	2.200		-
Tunja, Complejo de Servicios del Sur	860	1.000	933		+						
Valledupar, Mercabastos	1.100	1.160	1.150		+						
Valledupar, Mercado Nuevo	1.100	1.160	1.147		+						

**Cuadro 4.** Mercados mayoristas. Precios de venta de tubérculos, raíces y plátanos (continuación)  
2022 (17 al 23 de septiembre)

Productos y mercados	Pesos por kilogramo			
	Mínimo	Máximo	Medio	Tendencia
<b>Plátano hartón verde (continuación)</b>				
Bogotá, D.C., Corabastos	3.250	3.500	3.374	-
Bucaramanga, Centroabastos	3.360	3.600	3.476	+
Bucaramanga, Mercados del centro	3.520	3.600	3.560	+
Cali, Cavasa	1.700	1.800	1.748	-
Cali, Santa Elena	1.700	1.800	1.769	-
Cartagena, Bazurto	1.500	1.950	1.713	-
Chiquinquirá (Boyacá)	3.000	3.250	3.100	-
Cúcuta, Cenabastos	3.400	3.800	3.600	-
Duitama (Boyacá), Mercaplaza	2.800	2.900	2.867	-
Florencia (Caquetá)	1.800	1.800	1.800	=
Ibagué, Plaza La 21	1.500	2.200	1.922	-
Ipiales (Nariño), Ipiales somos todos	1.500	1.750	1.653	-
La Ceja (Antioquia)	2.000	2.500	2.233	+
Medellín, Central Mayorista de Antioquia	2.000	2.200	2.021	+
Medellín, Plaza Minorista "José María Villa"	1.900	2.000	1.954	+
Montería, Mercado del Sur	1.250	1.550	1.425	-
Neiva, Surabastos	1.800	2.000	1.925	-
Palmira (Valle del Cauca)	1.800	1.850	1.813	+
Pamplona (Norte de Santander)	3.250	3.500	3.458	+
Pasto, El Potrerillo	2.063	2.188	2.141	+
Pereira, La 41	1.600	1.800	1.717	=
Pereira, Mercasa	1.500	1.800	1.708	-
Popayán, Plaza de mercado del barrio Bolívar	2.000	2.080	2.020	+
Rionegro (Antioquia)	2.100	2.500	2.267	-
San Gil (Santander)	1.200	1.200	1.200	=
Santa Bárbara (Antioquia)	1.200	1.300	1.250	+
Santa Marta (Magdalena)	3.000	3.100	3.050	+
Sincelejo, Nuevo Mercado	1.350	1.575	1.462	-
Socorro (Santander)	1.200	1.200	1.200	=
Tibasosa (Boyacá), Coomproriente	3.000	3.250	3.063	-
Tuluá (Valle del Cauca)	1.600	1.800	1.700	-
Tunja, Complejo de Servicios del Sur	2.750	3.150	2.913	-
Túquerres (Nariño)	1.600	1.750	1.700	n.d.
Valledupar, Mercabastos	1.800	2.100	1.904	-
Valledupar, Mercado Nuevo	1.800	2.100	1.925	-
Villavicencio, CAV	2.800	3.200	3.080	-
Yopal (Casanare)	3.040	3.120	3.067	-
<b>Plátano hartón verde ecuatoriano</b>				
Pasto, El Potrerillo	2.500	2.600	2.544	+
Popayán, Plaza de mercado del barrio Bolívar	2.500	2.567	2.525	+
Túquerres (Nariño)	2.333	2.467	2.408	+
<b>Plátano hartón verde Eje Cafetero</b>				
Medellín, Central Mayorista de Antioquia	2.500	2.600	2.561	-
<b>Plátano hartón verde llanero</b>				
Bogotá, D.C., Corabastos	3.450	3.900	3.734	-
<b>Ulluco</b>				
Cali, Cavasa	5.333	5.500	5.417	-
Ipiales (Nariño), Ipiales somos todos	2.000	2.333	2.176	-
Pasto, El Potrerillo	2.500	2.500	2.500	-
Popayán, Plaza de mercado del barrio Bolívar	4.667	4.917	4.792	+
Túquerres (Nariño)	1.833	2.067	1.975	-
<b>Yuca chirosa</b>				
Buenaventura (Valle del Cauca)	3.120	3.200	3.160	+
Ibagué, Plaza La 21	3.000	3.333	3.296	+
La Ceja (Antioquia)	2.600	3.000	2.813	-
Rionegro (Antioquia)	2.500	2.900	2.685	-
<b>Yuca criolla</b>				
Arauca (Arauca)	2.714	2.857	2.779	+
Barranquilla, Barranquillita	2.375	2.425	2.386	-
Barranquilla, Granabastos	2.250	2.300	2.263	-
Bucaramanga, Centroabastos	2.738	2.857	2.828	+
Bucaramanga, Mercados del centro	2.857	2.976	2.917	=
Cartagena, Bazurto	2.000	2.250	2.090	-
Cúcuta, Cenabastos	3.600	4.000	3.900	=
Medellín, Central Mayorista de Antioquia	3.120	3.200	3.154	+
Medellín, Plaza Minorista "José María Villa"	3.000	3.200	3.096	+
Montería, Mercado del Sur	2.125	2.500	2.317	++
Pamplona (Norte de Santander)	3.095	3.333	3.274	-
San Gil (Santander)	3.438	3.438	3.438	-
Sincelejo, Nuevo Mercado	1.750	1.875	1.792	-
Socorro (Santander)	2.000	2.000	2.000	n.d.
Valledupar, Mercabastos	1.875	2.250	2.042	+
Valledupar, Mercado Nuevo	1.875	2.250	2.042	+
<b>Yuca ICA</b>				
Armenia, Mercar	2.720	2.800	2.760	-
Armenia, Retiro	2.680	2.800	2.740	-
Cali, Cavasa	2.920	3.000	2.967	+
Cali, Santa Elena	2.880	3.000	2.953	+
Cartago (Valle del Cauca)	2.720	2.880	2.813	-

# PRECIOS MAYORISTAS

**Cuadro 4.** Mercados mayoristas. Precios de venta de tubérculos, raíces y plátanos (conclusión)  
2022 (17 al 23 de septiembre)

Productos y mercados	Pesos por kilogramo				Tendencia	Productos y mercados	Pesos por kilogramo				Tendencia
	Mínimo	Máximo	Medio	Precios			Mínimo	Máximo	Medio	Precios	
<b>Yuca ICA (continuación)</b>						<b>Yuca llanera</b>					
Florencia (Caquetá)	3.200	3.520	3.360		-	Bogotá, D.C., Corabastos	3.667	4.167	3.906		++
Manizales, Centro Galerías	2.880	3.000	2.960		=	Chiquinquirá (Boyacá)	3.333	3.667	3.556		+
Neiva, Surabastos	4.000	4.800	4.417		+	Duitama (Boyacá), Mercaplaza	3.167	3.333	3.256		-
Palmira (Valle del Cauca)	2.600	2.800	2.735		-	Tibasosa (Boyacá), Coomproriente	3.000	3.333	3.158		-
Pasto, El Potrerillo	1.833	2.000	1.972		-	Tunja, Complejo de Servicios del Sur	3.333	3.667	3.556		+
Pereira, La 41	2.800	2.800	2.800		=	Villavicencio, CAV	3.333	3.833	3.653		++
Pereira, Mercasa	2.680	2.880	2.780		-	Yopal (Casanare)	3.167	3.167	3.167		++
Popayán, Plaza de mercado del barrio Bolívar	2.917	3.000	2.981		-						
Tuluá (Valle del Cauca)	2.800	3.200	2.927		-						

## TENDENCIAS

---	-	+	+++
Variación mayor al -20 %	Variación entre 0 % y -10 %	Variación entre 0 % y 10 %	Variación mayor al 20 %
--	=	++	n. d.
Variación entre -10 % y -20 %	Variación igual a 0 %	Variación entre 10 % y 20 %	No determinado

## GRANOS, CÁRNICOS Y PROCESADOS

### Aumentaron las cotizaciones de las pastas alimenticias

Durante la presente semana aumentaron las cotizaciones mayoristas de las pastas alimenticias en catorce de los veintisiete mercados en los que se ofrecieron. Según lo comunicado por las fuentes, esta tendencia se dio como consecuencia del incremento en los costos de los insumos requeridos para la producción, a lo que se sumó la reducción en el nivel de ingreso de producto procedente de Bogotá y Cali. En Medellín y Santa Elena en Cali, por ejemplo, el kilo se transó a \$7.550 y a \$6.889, respectivamente, 6,84%, en promedio, más que la semana anterior.

Igualmente, ascendieron los precios del bocachico criollo fresco en cinco de los seis mercados en los que se transó. De acuerdo con los comerciantes, esto obedeció a la caída en el nivel de abastecimiento de producto fresco desde El Banco (Magdalena), Lórica, San Pelayo y Ayapel (Córdoba), así como desde el departamento del Meta. Por ejemplo, en Villavicencio el kilo se negoció a \$17.667, lo que se tradujo en un alza en el precio del 15,22%.

En contraste, las cotizaciones del fríjol cargamanto rojo bajaron en nueve de los once mercados en los que se ofertó, como resultado del incremento en la oferta desde El Peñol, El Carmen de Viboral, Marinilla, San

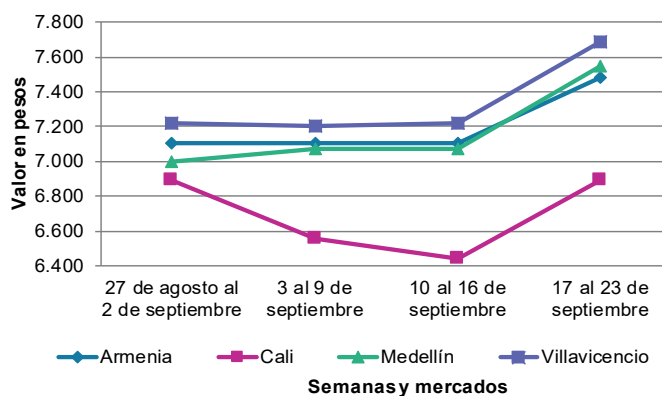


Fuente: DANE

Vicente Ferrer y El Santuario (Antioquia), a lo que se sumó la baja comercialización del grano registrada durante la semana.

Finalmente, cayeron los precios de los muslos de pollo sin rabadilla en siete de los nueve mercados donde se vendió. Según lo manifestado por los comerciantes, este comportamiento se dio gracias a la mejora en las condiciones de producción en las granjas avícolas establecidas en los municipios de Fusagasugá y Fómeque (Cundinamarca). Por ejemplo, en el Frigorífico Ble de Bogotá el kilo se negoció a \$13.000, 6,98% menos que la semana previa.

**Gráfico 4.** Comportamiento de los precios de las pastas alimenticias 2022 (27 de agosto al 23 de septiembre)



Fuente: DANE, SIPSA.



**Cuadro 5.** Mercados mayoristas. Precios de venta de granos y cereales 2022 (17 al 23 de septiembre)

Productos y mercados	Pesos por kilogramo			
	Mínimo	Máximo	Medio	Tendencia
<b>Arroz blanco importado</b>				
Pasto, El Potrerillo	3.556	3.622	3.594	+
<b>Arroz de primera</b>				
Armenia, Mercar	3.648	3.696	3.680	=
Barranquilla, Barranquillita	3.878	3.889	3.885	+
Barranquilla, Granabastos	3.756	3.800	3.778	+
Bogotá, D.C., Corabastos	3.468	3.600	3.533	+
Bogotá, D.C., Paloquemao	3.680	3.840	3.760	-
Bogotá, D.C., Plaza España	3.680	3.760	3.733	+
Bogotá, D.C., Plaza Las Flores	3.580	3.680	3.633	-
Bucaramanga, Mercados del centro	3.680	4.000	3.840	=
Buenaventura (Valle del Cauca)	3.800	3.840	3.827	+
Cali, La Floresta	3.300	3.680	3.500	+
Cali, Santa Elena	3.200	3.600	3.407	+
Cali, Siloé	3.340	3.680	3.493	-
Cartagena, Bazurto	3.889	4.000	3.944	+
Cartago (Valle del Cauca)	3.680	3.680	3.680	+
Cúcuta, Cenabastos	3.800	3.933	3.871	=
Cúcuta, La Nueva Sexta	3.600	3.733	3.667	+
Florencia (Cauquetá)	3.560	3.680	3.627	-
Manizales, Centro Galerías	3.600	3.760	3.680	=
Medellín, Central Mayorista de Antioquia	3.600	3.680	3.640	=
Medellín, Plaza Minorista "José María Villa"	3.600	3.680	3.650	+
Montería, Mercado del Sur	3.667	3.689	3.672	=
Neiva, Surabastos	3.600	3.640	3.610	-
Palmira (Valle del Cauca)	3.300	3.592	3.444	+
Pamplona (Norte de Santander)	3.600	3.733	3.689	=
Pasto, El Potrerillo	3.600	3.880	3.690	-
Pereira, Mercasa	3.678	3.764	3.710	=
Popayán, Plaza de mercado del barrio Bolívar	2.960	3.000	2.987	+
Santa Marta (Magdalena)	3.300	3.440	3.378	=
Sincelejo, Nuevo Mercado	3.420	3.560	3.478	+
Tuluá (Valle del Cauca)	3.260	3.568	3.409	-
Tunja, Complejo de Servicios del Sur	3.300	3.400	3.350	-
Valledupar, Mercado Nuevo	3.380	3.560	3.447	+
Villavicencio, CAV	3.600	3.640	3.620	=
<b>Arroz de segunda</b>				
Barranquilla, Barranquillita	3.533	3.578	3.556	+
Barranquilla, Granabastos	3.511	3.533	3.528	+
Bogotá, D.C., Corabastos	3.460	3.504	3.481	+
Cartagena, Bazurto	3.511	3.600	3.556	-
<b>Arroz excelso</b>				
Barranquilla, Barranquillita	3.688	3.720	3.701	+
Barranquilla, Granabastos	3.600	3.688	3.652	=
Bucaramanga, Centroabastos	3.864	4.000	3.928	+
Cartagena, Bazurto	3.680	3.760	3.720	+
Ibagué, Plaza La 21	3.680	3.720	3.690	+
Montería, Mercado del Sur	3.760	3.840	3.800	+
Santa Marta (Magdalena)	3.680	3.840	3.760	=
<b>Arroz excelso (continuación)</b>				
Sincelejo, Nuevo Mercado	3.760	3.760	3.760	+
Valledupar, Mercado Nuevo	3.680	3.760	3.733	=
<b>Arroz sopa cristal</b>				
Bucaramanga, Centroabastos	2.876	2.920	2.892	=
Bucaramanga, Mercados del centro	3.040	3.200	3.093	=
Montería, Mercado del Sur	3.140	3.200	3.180	=
<b>Arveja amarilla seca importada</b>				
Bucaramanga, Centroabastos	4.348	4.565	4.478	=
Cúcuta, Cenabastos	4.000	4.360	4.237	=
Ibagué, Plaza La 21	3.620	3.820	3.745	-
Pamplona (Norte de Santander)	4.174	4.522	4.348	+
<b>Arveja verde seca importada</b>				
Armenia, Mercar	4.388	4.388	4.388	=
Bogotá, D.C., Corabastos	3.980	4.110	4.050	n.d.
Bogotá, D.C., Paloquemao	4.800	4.960	4.907	+
Bogotá, D.C., Plaza España	4.640	4.880	4.747	+
Bucaramanga, Centroabastos	4.348	4.565	4.478	+
Bucaramanga, Mercados del centro	4.174	4.348	4.290	=
Buenaventura (Valle del Cauca)	3.520	3.600	3.560	+
Cali, La Floresta	4.160	4.320	4.213	=
Cali, Santa Elena	4.240	4.320	4.267	-
Cali, Siloé	4.400	4.480	4.427	=
Cartagena, Bazurto	3.500	3.800	3.700	+
Cúcuta, Cenabastos	3.480	3.540	3.510	-
Manizales, Centro Galerías	4.405	5.286	4.978	=
Medellín, Central Mayorista de Antioquia	3.960	4.200	4.120	+
Medellín, Plaza Minorista "José María Villa"	3.920	4.000	3.980	=
Palmira (Valle del Cauca)	4.000	4.100	4.070	-
Pamplona (Norte de Santander)	4.174	4.522	4.348	+
Pasto, El Potrerillo	3.120	3.280	3.180	+
Pereira, Mercasa	4.120	4.235	4.168	=
Popayán, Plaza de mercado del barrio Bolívar	4.400	4.480	4.427	+
Santa Marta (Magdalena)	3.636	4.364	4.105	=
Tuluá (Valle del Cauca)	3.512	3.760	3.619	+
Tunja, Complejo de Servicios del Sur	4.400	4.600	4.533	-
Valledupar, Mercado Nuevo	5.000	5.000	5.000	+++
Villavicencio, CAV	4.435	4.504	4.452	-
<b>Cuchuco de cebada</b>				
Bucaramanga, Centroabastos	3.840	4.320	4.027	=
Bucaramanga, Mercados del centro	3.600	4.000	3.787	=
<b>Cuchuco de maíz</b>				
Bucaramanga, Centroabastos	3.840	4.320	4.027	=
Bucaramanga, Mercados del centro	3.600	4.000	3.787	=
Cali, La Floresta	2.500	2.600	2.533	=
Cali, Santa Elena	2.500	2.600	2.533	=
Cali, Siloé	2.400	2.600	2.533	=

**Cuadro 5.** Mercados mayoristas. Precios de venta de granos y cereales (continuación)  
2022 (17 al 23 de septiembre)

Productos y mercados	Pesos por kilogramo				Tendencia	Productos y mercados	Pesos por kilogramo				Tendencia
	Mínimo	Máximo	Medio				Mínimo	Máximo	Medio		
<b>Cuchuco de maíz (continuación)</b>						<b>Frijol cargamento rojo (continuación)</b>					
Cartago (Valle del Cauca)	2.288	2.400	2.344	-		Bogotá, D.C., Plaza España	14.560	15.600	15.067	-	
Florencia (Caquetá)	2.560	3.080	2.787	=		Cartago (Valle del Cauca)	13.120	13.200	13.160	-	
Montería, Mercado del Sur	2.100	2.140	2.115	-		El Carmen de Viboral (Antioquia)	13.000	14.000	13.500	-	
Popayán, Plaza de mercado del barrio Bolívar	2.528	2.592	2.560	=		Marinilla (Antioquia)	13.500	14.000	13.750	-	
Sincelejo, Nuevo Mercado	2.800	3.200	3.000	=		Medellín, Central Mayorista de Antioquia	14.500	15.000	14.750	=	
<b>Frijol bolón</b>						Medellín, Plaza Minorista "José María Villa"	15.000	15.500	15.125	-	
Armenia, Mercar	12.758	12.775	12.769	+		Peñol (Antioquia)	14.500	15.000	14.750	-	
Bogotá, D.C., Corabastos	14.740	14.800	14.780	+		Pereira, Mercasa	16.120	16.700	16.340	=	
Bogotá, D.C., Plaza España	17.608	18.400	18.003	+		San Vicente (Antioquia)	13.000	14.000	13.500	-	
Bogotá, D.C., Plaza Las Flores	15.600	15.760	15.707	+		<b>Frijol nima calima</b>					
Cartago (Valle del Cauca)	12.880	14.720	13.800	-		Bogotá, D.C., Paloquemao	12.400	12.800	12.533	+	
Pereira, Mercasa	15.500	17.750	16.533	=		Bogotá, D.C., Plaza Las Flores	12.480	12.880	12.693	+	
Popayán, Plaza de mercado del barrio Bolívar	8.160	8.400	8.267	+		Cartago (Valle del Cauca)	11.600	11.680	11.640	-	
Tuluá (Valle del Cauca)	13.680	14.280	13.933	-		Florencia (Caquetá)	10.400	10.960	10.640	-	
Tunja, Complejo de Servicios del Sur	14.080	14.400	14.240	-		Medellín, Central Mayorista de Antioquia	9.700	10.500	10.175	=	
Villavicencio, CAV	14.870	15.217	15.101	+		Neiva, Surabastos	10.400	11.200	10.800	+	
<b>Frijol cabeza negra importado</b>						<b>Frijol palomito importado</b>					
Barranquilla, Barranquillita	5.700	5.800	5.767	=		Barranquilla, Barranquillita	7.200	7.300	7.267	=	
Cartagena, Bazurto	6.000	7.000	6.667	=		Barranquilla, Granabastos	7.100	7.200	7.167	+	
Santa Marta (Magdalena)	5.018	5.545	5.255	=		Cartagena, Bazurto	7.500	8.000	7.667	+	
<b>Frijol cabeza negra nacional</b>						Santa Marta (Magdalena)	7.273	7.909	7.559	=	
Barranquilla, Granabastos	5.700	5.800	5.767	=		<b>Frijol radical</b>					
Montería, Mercado del Sur	5.500	6.000	5.700	++		Bogotá, D.C., Paloquemao	11.200	11.600	11.333	+	
Sincelejo, Nuevo Mercado	5.000	5.400	5.133	=		Bucaramanga, Centroabastos	8.261	8.783	8.471	=	
Valledupar, Mercado Nuevo	5.000	6.000	5.333	+		Medellín, Central Mayorista de Antioquia	8.000	8.500	8.250	=	
<b>Frijol calima</b>						<b>Frijol Uribe rosado</b>					
Buenaventura (Valle del Cauca)	10.056	10.120	10.099	+		Cartago (Valle del Cauca)	10.400	10.640	10.520	+	
Cali, La Floresta	11.000	11.100	11.033	+		Pereira, Mercasa	13.720	13.950	13.835	=	
Cali, Santa Elena	12.000	12.160	12.053	+		<b>Frijol Zaragoza</b>					
Cali, Siloé	12.000	12.400	12.133	-		Barranquilla, Barranquillita	6.800	7.000	6.933	+	
Palmira (Valle del Cauca)	11.900	11.960	11.925	+		Barranquilla, Granabastos	6.600	6.700	6.667	+	
Popayán, Plaza de mercado del barrio Bolívar	7.360	7.600	7.467	+		Cartagena, Bazurto	7.500	8.000	7.667	+	
Tuluá (Valle del Cauca)	11.200	12.320	11.653	+		Cúcuta, Cenabastos	6.500	7.500	7.167	-	
<b>Frijol cargamento blanco</b>						Cúcuta, La Nueva Sexta	6.800	7.500	7.100	-	
El Carmen de Viboral (Antioquia)	15.000	16.000	15.500	-		Montería, Mercado del Sur	7.100	7.200	7.150	=	
Marinilla (Antioquia)	16.000	16.000	16.000	-		Santa Marta (Magdalena)	7.455	8.000	7.795	=	
Medellín, Central Mayorista de Antioquia	17.000	17.500	17.175	-		Sincelejo, Nuevo Mercado	7.400	8.000	7.663	+	
Medellín, Plaza Minorista "José María Villa"	16.500	17.000	16.750	-		Valledupar, Mercado Nuevo	8.000	8.000	8.000	=	
Peñol (Antioquia)	16.000	16.000	16.000	-		<b>Garbanzo importado</b>					
San Vicente (Antioquia)	15.000	16.000	15.750	-		Arauca (Arauca)	9.167	9.383	9.275	+++	
<b>Frijol cargamento rojo</b>						Armenia, Mercar	8.811	8.811	8.811	=	
Bogotá, D.C., Corabastos	14.800	15.000	14.867	-		Bogotá, D.C., Corabastos	7.200	7.240	7.213	-	
Bogotá, D.C., Paloquemao	15.360	15.600	15.493	-		Bogotá, D.C., Paloquemao	8.640	9.200	8.933	+	
						Bogotá, D.C., Plaza España	7.568	7.856	7.675	+	
						Bogotá, D.C., Plaza Las Flores	8.960	9.120	9.067	-	

**Cuadro 5.** Mercados mayoristas. Precios de venta de granos y cereales (continuación)  
2022 (17 al 23 de septiembre)

Productos y mercados	Pesos por kilogramo				Tendencia	Productos y mercados	Pesos por kilogramo				Tendencia
	Mínimo	Máximo	Medio				Mínimo	Máximo	Medio		
<b>Garbanzo importado (continuación)</b>						<b>Maíz amarillo cáscara</b>					
Bucaramanga, Centroabastos	6.288	6.456	6.381	+		Bogotá, D.C., Corabastos	2.300	2.360	2.320	+	
Bucaramanga, Mercados del centro	6.783	7.130	6.957	=		Bogotá, D.C., Paloquemao	2.720	2.800	2.773	+	
Cartago (Valle del Cauca)	5.080	5.248	5.164	-		Manizales, Centro Galerías	2.240	2.400	2.320	=	
Cúcuta, Cenabastos	6.300	6.900	6.500	=		Medellín, Central Mayorista de Antioquia	2.200	2.400	2.275	=	
Cúcuta, La Nueva Sexta	6.500	6.800	6.667	=		Medellín, Plaza Minorista "José María Villa"	2.000	2.100	2.025	=	
Medellín, Central Mayorista de Antioquia	6.400	6.840	6.580	=		Montería, Mercado del Sur	2.000	2.080	2.030	+	
Medellín, Plaza Minorista "José María Villa"	6.400	6.560	6.510	+		Neiva, Surabastos	1.887	1.935	1.923	-	
Neiva, Surabastos	6.400	6.520	6.450	+		Sincelejo, Nuevo Mercado	1.889	1.922	1.903	-	
Pamplona (Norte de Santander)	6.783	6.957	6.841	-		Valledupar, Mercado Nuevo	1.800	1.800	1.800	-	
Pereira, Mercasa	6.810	7.060	6.930	=		<b>Maíz amarillo cáscara importado</b>					
Villavicencio, CAV	6.400	6.824	6.640	+		Medellín, Central Mayorista de Antioquia	1.950	2.000	1.988	+	
<b>Lenteja importada</b>						<b>Maíz amarillo trillado</b>					
Arauca (Arauca)	6.848	6.936	6.892	+		Armenia, Mercar	2.488	2.500	2.494	=	
Armenia, Mercar	7.313	7.357	7.342	+		Barranquilla, Barranquillita	2.375	2.400	2.383	-	
Barranquilla, Barranquillita	6.400	6.500	6.467	+		Barranquilla, Granabastos	2.750	2.775	2.756	-	
Barranquilla, Granabastos	6.400	6.500	6.467	+		Cali, La Floresta	2.600	2.700	2.667	+	
Bogotá, D.C., Corabastos	6.360	6.460	6.393	+		Cali, Santa Elena	2.500	2.600	2.553	=	
Bogotá, D.C., Paloquemao	7.040	7.200	7.093	-		Cali, Siloé	2.600	2.600	2.600	+	
Bogotá, D.C., Plaza España	6.600	6.960	6.760	-		Medellín, Central Mayorista de Antioquia	2.200	2.400	2.300	=	
Bogotá, D.C., Plaza Las Flores	7.200	7.520	7.413	+		Medellín, Plaza Minorista "José María Villa"	2.500	2.500	2.500	+	
Bucaramanga, Centroabastos	6.913	7.304	7.130	=		Montería, Mercado del Sur	2.160	2.200	2.190	-	
Bucaramanga, Mercados del centro	6.957	7.130	7.014	=		Pereira, Mercasa	2.730	2.810	2.763	=	
Buenaventura (Valle del Cauca)	6.400	6.640	6.533	+		Sincelejo, Nuevo Mercado	2.178	2.444	2.306	-	
Cali, La Floresta	6.200	6.200	6.200	-		Tuluá (Valle del Cauca)	2.400	2.460	2.433	-	
Cali, Santa Elena	6.160	6.400	6.240	+		<b>Maíz blanco cáscara</b>					
Cali, Siloé	6.400	6.560	6.453	-		Medellín, Central Mayorista de Antioquia	2.100	2.300	2.225	=	
Cartagena, Bazurto	6.500	7.000	6.767	=		<b>Maíz blanco retrimado</b>					
Cartago (Valle del Cauca)	5.168	5.520	5.344	-		Cartago (Valle del Cauca)	2.300	2.400	2.350	-	
Cúcuta, Cenabastos	6.200	6.580	6.427	=		<b>Maíz blanco trillado</b>					
Cúcuta, La Nueva Sexta	6.592	7.000	6.808	=		Armenia, Mercar	2.644	2.660	2.652	=	
Florencia (Caquetá)	5.360	5.840	5.653	-		Barranquilla, Barranquillita	2.825	2.875	2.858	+	
Ibagué, Plaza La 21	5.900	6.090	5.993	+		Barranquilla, Granabastos	2.775	2.800	2.794	+	
Manizales, Centro Galerías	7.048	7.489	7.302	=		Bogotá, D.C., Corabastos	2.500	2.640	2.573	-	
Medellín, Central Mayorista de Antioquia	6.240	6.400	6.330	=		Bogotá, D.C., Paloquemao	2.880	2.880	2.880	+	
Medellín, Plaza Minorista "José María Villa"	5.640	6.000	5.850	-		Bogotá, D.C., Plaza España	2.720	2.880	2.800	-	
Montería, Mercado del Sur	6.300	6.400	6.365	=		Cali, La Floresta	2.500	2.600	2.533	+	
Neiva, Surabastos	6.240	6.400	6.320	=		Cali, Santa Elena	2.500	2.540	2.527	+	
Palmira (Valle del Cauca)	7.000	7.100	7.055	+		Cali, Siloé	2.500	2.600	2.567	=	
Pamplona (Norte de Santander)	6.783	7.217	7.072	+		Cartago (Valle del Cauca)	2.260	2.400	2.330	-	
Pasto, El Potrerillo	4.960	5.360	5.180	=		Cúcuta, Cenabastos	2.800	2.840	2.813	=	
Pereira, Mercasa	6.830	7.060	6.913	=		Cúcuta, La Nueva Sexta	2.667	3.000	2.889	+	
Popayán, Plaza de mercado del barrio Bolívar	6.400	6.640	6.512	+		Florencia (Caquetá)	2.200	2.540	2.413	=	
Santa Marta (Magdalena)	5.455	6.000	5.682	=		Ibagué, Plaza La 21	2.240	2.320	2.270	+	
Sincelejo, Nuevo Mercado	6.000	6.600	6.250	=		Manizales, Centro Galerías	2.400	2.560	2.505	=	
Tuluá (Valle del Cauca)	5.920	6.320	6.160	+		Medellín, Central Mayorista de Antioquia	2.300	2.500	2.375	=	
Tunja, Complejo de Servicios del Sur	6.600	6.800	6.733	-		Medellín, Plaza Minorista "José María Villa"	2.550	2.600	2.588	+	
Valledupar, Mercado Nuevo	7.000	7.000	7.000	=							
Villavicencio, CAV	6.696	6.957	6.812	-							

**Cuadro 5.** Mercados mayoristas. Precios de venta de granos y cereales (conclusión)  
2022 (17 al 23 de septiembre)

Productos y mercados	Pesos por kilogramo			
	Precios			Tendencia
	Mínimo	Máximo	Medio	
<b>Maíz blanco trillado (continuación)</b>				
Montería, Mercado del Sur	2.120	2.200	2.160	-
Neiva, Surabastos	2.600	2.940	2.813	+
Palmira (Valle del Cauca)	2.500	2.600	2.530	+
Pereira, Mercasa	2.620	2.740	2.685	=
Popayán, Plaza de mercado del barrio Bolívar	2.520	2.560	2.540	=
Sincelejo, Nuevo Mercado	2.222	2.444	2.296	-
Tuluá (Valle del Cauca)	2.340	2.380	2.353	-
Tunja, Complejo de Servicios del Sur	2.600	2.800	2.733	-
Valledupar, Mercado Nuevo	2.500	2.500	2.500	=
Villavicencio, CAV	2.500	2.760	2.620	+
<b>Maíz pira</b>				
Bogotá, D.C., Corabastos	4.680	4.840	4.733	+
Bogotá, D.C., Paloquemao	5.040	5.200	5.147	+
Bucaramanga, Centroabastos	5.217	5.435	5.333	+
Bucaramanga, Mercados del centro	4.870	5.217	5.043	+
Cúcuta, Cenabastos	4.100	4.800	4.367	=

Productos y mercados	Pesos por kilogramo			
	Precios			Tendencia
	Mínimo	Máximo	Medio	
<b>Maíz pira (continuación)</b>				
Cúcuta, La Nueva Sexta	4.340	4.400	4.370	+
Medellín, Central Mayorista de Antioquia	4.800	4.920	4.850	=
Medellín, Plaza Minorista "José María Villa"	4.640	4.720	4.680	+
Montería, Mercado del Sur	4.400	4.600	4.500	=
Sincelejo, Nuevo Mercado	4.400	4.900	4.567	+
Villavicencio, CAV	5.000	5.217	5.154	+
Bogotá, D.C., Corabastos	4.600	4.720	4.640	+
Bogotá, D.C., Paloquemao	4.960	5.040	5.013	+
Bucaramanga, Centroabastos	4.883	5.435	5.222	+
Bucaramanga, Mercados del centro	4.696	5.217	4.899	=
Cúcuta, Cenabastos	4.100	4.800	4.367	-
Cúcuta, La Nueva Sexta	3.920	4.080	4.000	-
Medellín, Central Mayorista de Antioquia	4.800	4.920	4.850	=
Medellín, Plaza Minorista "José María Villa"	4.640	4.720	4.670	+
Montería, Mercado del Sur	4.400	4.600	4.500	=
Sincelejo, Nuevo Mercado	4.200	4.900	4.500	+
Villavicencio, CAV	5.000	5.217	5.148	+

**TENDENCIAS**

---	-	+	+++
Variación mayor al -20 %	Variación entre 0 % y -10 %	Variación entre 0 % y 10 %	Variación mayor al 20 %
--	=	++	n. d.
Variación entre -10 % y -20 %	Variación igual a 0 %	Variación entre 10 % y 20 %	No determinado

**Cuadro 6.** Mercados mayoristas. Precios de venta de huevos y lácteos 2022 (17 al 23 de septiembre)

Productos y mercados	Pesos por kilogramo				Tendencia	Productos y mercados	Pesos por kilogramo				Tendencia
	Mínimo	Máximo	Medio				Mínimo	Máximo	Medio		
<b>Huevo blanco A</b>						<b>Huevo rojo AA (continuación)</b>					
Buenaventura (Valle del Cauca)	567	583	572	=		Cali, Siloé	517	533	528	-	
Cartago (Valle del Cauca)	517	520	519	-		Cartagena, Bazurto	550	550	550	+	
Manizales, Centro Galerías	510	517	512	-		Cartago (Valle del Cauca)	543	550	547	-	
Pereira, La 41	517	517	517	=		Cúcuta, Cenabastos	500	506	503	=	
<b>Huevo blanco AA</b>						Cúcuta, La Nueva Sexta	511	517	514	=	
Cartago (Valle del Cauca)	543	550	547	-		Ibagué, Plaza La 21	533	550	539	+	
Manizales, Centro Galerías	530	540	537	=		Medellín, Central Mayorista de Antioquia	530	550	541	+	
Pereira, La 41	550	550	550	=		Medellín, Plaza Minorista "José María Villa"	560	563	561	+	
<b>Huevo blanco B</b>						Montería, Mercado del Sur	550	567	563	-	
Pereira, La 41	483	483	483	=		Neiva, Surabastos	533	533	533	+	
<b>Huevo blanco extra</b>						Palmira (Valle del Cauca)	533	567	550	+	
Manizales, Centro Galerías	567	583	578	=		Pamplona (Norte de Santander)	494	500	498	+	
Pereira, La 41	583	583	583	=		Pasto, El Potrerillo	517	517	517	+	
<b>Huevo rojo A</b>						Popayán, Plaza de mercado del barrio Bolívar	553	557	554	=	
Armenia, Mercar	460	460	460	-		Tuluá (Valle del Cauca)	510	513	512	+	
Bogotá, D.C., Corabastos	500	506	502	+		Valledupar, Mercado Nuevo	507	543	524	+	
Bogotá, D.C., Paloquemao	510	520	513	+		Villavicencio, CAV	527	550	538	+	
Bogotá, D.C., Plaza Las Flores	515	520	518	+		<b>Huevo rojo B</b>					
Bucaramanga, Centroabastos	480	483	482	=		Armenia, Mercar	430	430	430	-	
Cali, Santa Elena	500	507	502	+		Bogotá, D.C., Corabastos	480	490	483	=	
Cali, Siloé	483	500	494	-		Bogotá, D.C., Paloquemao	490	500	493	+	
Cartagena, Bazurto	517	533	525	+		Bogotá, D.C., Plaza Las Flores	490	490	490	+	
Cartago (Valle del Cauca)	517	520	519	-		Bucaramanga, Centroabastos	467	470	468	=	
Cúcuta, Cenabastos	489	500	495	=		Cúcuta, Cenabastos	439	461	450	=	
Cúcuta, La Nueva Sexta	489	490	489	=		Ibagué, Plaza La 21	473	483	480	-	
Ibagué, Plaza La 21	517	533	522	+		Medellín, Central Mayorista de Antioquia	510	520	515	+	
Medellín, Central Mayorista de Antioquia	515	521	518	=		Medellín, Plaza Minorista "José María Villa"	515	520	516	+	
Medellín, Plaza Minorista "José María Villa"	540	542	541	+		Montería, Mercado del Sur	500	517	508	-	
Montería, Mercado del Sur	517	533	529	=		Neiva, Surabastos	467	483	475	+	
Neiva, Surabastos	500	500	500	+		Villavicencio, CAV	483	500	490	+	
Palmira (Valle del Cauca)	467	500	488	-		<b>Huevo rojo extra</b>					
Pamplona (Norte de Santander)	458	472	468	-		Armenia, Mercar	500	500	500	-	
Pasto, El Potrerillo	493	500	498	+		Bogotá, D.C., Corabastos	540	550	547	=	
Popayán, Plaza de mercado del barrio Bolívar	517	523	519	=		Bogotá, D.C., Paloquemao	550	580	570	+	
Sincelejo, Nuevo Mercado	517	530	523	+		Bogotá, D.C., Plaza Las Flores	580	600	590	+	
Tuluá (Valle del Cauca)	497	497	497	+		Cali, Galería Alameda	550	567	556	-	
Valledupar, Mercado Nuevo	500	527	515	+		Cali, La Floresta	533	550	539	=	
Villavicencio, CAV	500	517	508	+		Cali, Siloé	550	567	561	-	
<b>Huevo rojo AA</b>						Cúcuta, La Nueva Sexta	539	540	539	=	
Armenia, Mercar	480	480	480	-		Ibagué, Plaza La 21	567	583	572	+	
Bogotá, D.C., Corabastos	520	530	525	+		Medellín, Central Mayorista de Antioquia	560	630	584	+	
Bogotá, D.C., Paloquemao	530	550	540	+		Medellín, Plaza Minorista "José María Villa"	610	620	613	+	
Bogotá, D.C., Plaza Las Flores	530	540	537	+		Neiva, Surabastos	567	567	567	+	
Cali, Galería Alameda	523	533	530	-		Villavicencio, CAV	550	567	557	+	
Cali, La Floresta	500	517	511	=		<b>Leche en polvo</b>					
Cali, Santa Elena	533	533	533	=		Armenia, Mercar	27.733	65.556	46.178	=	
						Barranquilla, Barranquillita	38.333	38.611	38.478	+	
						Barranquilla, Granabastos	38.108	38.194	38.166	=	

**Cuadro 6.** Mercados mayoristas. Precios de venta de huevos y lácteos (continuación)  
2022 (17 al 23 de septiembre)

Productos y mercados	Pesos por kilogramo				Tendencia	Productos y mercados	Pesos por kilogramo				Tendencia
	Mínimo	Máximo	Medio				Mínimo	Máximo	Medio		
<b>Leche en polvo (continuación)</b>						<b>Queso costeño</b>					
Bucaramanga, Centroabastos	43.472	46.250	44.861	=		Armenia, Mercar	16.640	16.800	16.693	=	
Bucaramanga, Mercados del centro	44.271	44.766	44.518	+		Barranquilla, Barranquillita	17.000	17.000	17.000	+	
Buenaventura (Valle del Cauca)	33.333	40.365	36.890	+		Barranquilla, Granabastos	16.800	16.900	16.867	+	
Cali, La Floresta	35.200	41.233	38.241	-		Bogotá, D.C., Corabastos	19.000	20.000	19.500	+	
Cali, Santa Elena	34.133	40.365	37.177	+		Bogotá, D.C., Paloquemao	19.500	20.000	19.875	+	
Cali, Siloé	35.200	41.667	38.290	+		Bogotá, D.C., Plaza España	19.000	20.000	19.333	=	
Cartagena, Bazurto	39.583	40.278	39.931	+		Bogotá, D.C., Plaza Las Flores	18.600	19.000	18.900	+	
Cartago (Valle del Cauca)	30.222	39.323	34.784	-		Bucaramanga, Mercados del centro	17.000	17.000	17.000	=	
Cúcuta, Cenabastos	27.344	27.734	27.474	-		Buenaventura (Valle del Cauca)	24.000	26.000	25.333	-	
Medellín, Central Mayorista de Antioquia	28.377	28.684	28.542	+		Cali, Galería Alameda	17.000	17.000	17.000	+	
Medellín, Plaza Minorista "José María Villa"	28.421	28.772	28.553	+		Cali, La Floresta	17.000	17.500	17.333	+	
Palmira (Valle del Cauca)	34.400	39.149	36.801	+		Cali, Santa Elena	17.500	18.000	17.625	+	
Pamplona (Norte de Santander)	21.852	22.593	22.222	=		Cali, Siloé	17.000	18.000	17.333	+	
Pasto, El Potrerillo	30.667	31.111	30.778	=		Cartagena, Bazurto	16.000	17.000	16.500	=	
Pereira, Mercasa	41.623	42.111	41.867	=		Cartago (Valle del Cauca)	17.800	18.400	18.100	+	
Popayán, Plaza de mercado del barrio Bolívar	27.544	35.243	31.278	+		Cúcuta, Cenabastos	19.500	20.000	19.750	=	
Tuluá (Valle del Cauca)	33.244	40.972	37.004	+		Manizales, Centro Galerías	17.250	17.250	17.250	=	
Valledupar, Mercado Nuevo	39.063	39.757	39.410	-		Medellín, Central Mayorista de Antioquia	18.800	21.700	20.667	=	
						Medellín, Plaza Minorista "José María Villa"	18.000	20.000	18.500	=	
						Montería, Mercado del Sur	18.000	20.000	19.250	+	
						Santa Marta (Magdalena)	16.000	16.500	16.167	=	
						Sincelejo, Nuevo Mercado	16.000	16.000	16.000	=	
						Valledupar, Mercado Nuevo	17.000	17.500	17.333	+	
						Villavicencio, CAV	18.000	19.000	18.750	+	
<b>Queso campesino</b>						<b>Queso cuajada</b>					
Armenia, Mercar	18.000	18.000	18.000	-		Armenia, Mercar	13.500	13.800	13.700	=	
Bogotá, D.C., Corabastos	13.000	13.500	13.125	+		Bogotá, D.C., Corabastos	13.000	14.000	13.500	+	
Bogotá, D.C., Paloquemao	13.000	14.000	13.375	-		Bogotá, D.C., Paloquemao	13.000	14.000	13.500	-	
Bogotá, D.C., Plaza España	13.500	14.000	13.833	-		Bogotá, D.C., Plaza Las Flores	13.200	13.800	13.550	+	
Bogotá, D.C., Plaza Las Flores	14.000	14.600	14.150	+		Bucaramanga, Mercados del centro	15.000	16.000	15.500	=	
Bucaramanga, Mercados del centro	15.000	16.000	15.667	=		Buenaventura (Valle del Cauca)	16.000	16.500	16.167	-	
Cali, Galería Alameda	16.500	17.000	16.667	+		Cali, Galería Alameda	12.000	12.000	12.000	+	
Cali, La Floresta	16.000	16.500	16.333	+		Cali, La Floresta	12.000	12.500	12.167	-	
Cali, Santa Elena	16.500	17.000	16.875	+		Cali, Santa Elena	12.000	12.000	12.000	=	
Cali, Siloé	16.500	17.000	16.667	+		Cali, Siloé	12.000	12.500	12.167	=	
Cúcuta, Cenabastos	16.000	16.000	16.000	=		Cartago (Valle del Cauca)	12.000	12.400	12.200	-	
Florencia (Caquetá)	15.200	15.600	15.467	-		Cúcuta, Cenabastos	16.000	16.000	16.000	=	
Ibagué, Plaza La 21	13.000	14.000	13.725	-		Medellín, Central Mayorista de Antioquia	17.500	20.000	19.033	=	
Manizales, Centro Galerías	14.000	14.400	14.133	=		Medellín, Plaza Minorista "José María Villa"	13.000	13.500	13.125	+	
Medellín, Central Mayorista de Antioquia	18.500	20.000	19.333	=		Palmira (Valle del Cauca)	13.000	13.500	13.125	-	
Montería, Mercado del Sur	17.000	18.000	17.500	+		Popayán, Plaza de mercado del barrio Bolívar	12.700	12.800	12.767	=	
Palmira (Valle del Cauca)	16.000	17.000	16.375	-		Tuluá (Valle del Cauca)	12.200	12.400	12.267	-	
Tuluá (Valle del Cauca)	16.500	18.600	17.367	+		Villavicencio, CAV	17.000	17.400	17.100	-	
Villavicencio, CAV	15.600	16.000	15.900	+							
<b>Queso Caquetá</b>						<b>Queso doble crema</b>					
Cali, Galería Alameda	17.000	17.000	17.000	+		Armenia, Mercar	17.500	18.000	17.667	=	
Cali, La Floresta	17.000	17.500	17.333	+		Bogotá, D.C., Corabastos	17.200	18.000	17.400	+	
Cali, Santa Elena	17.500	18.000	17.625	+		Bogotá, D.C., Paloquemao	17.200	17.600	17.400	+	
Cali, Siloé	17.000	18.000	17.333	+							
Palmira (Valle del Cauca)	17.000	18.000	17.625	+							
Popayán, Plaza de mercado del barrio Bolívar	15.000	15.200	15.067	=							
Tuluá (Valle del Cauca)	16.000	16.000	16.000	+							

## PRECIOS MAYORISTAS

**Cuadro 6.** Mercados mayoristas. Precios de venta de huevos y lácteos (conclusión)  
2022 (17 al 23 de septiembre)

Productos y mercados	Pesos por kilogramo				Tendencia	Productos y mercados	Pesos por kilogramo				Tendencia
	Precios			Medio			Precios			Medio	
	Mínimo	Máximo					Mínimo	Máximo			
<b>Queso doble crema (continuación)</b>						<b>Queso doble crema (continuación)</b>					
Bogotá, D.C., Plaza España	16.800	17.200	17.067	=		Cúcuta, Cenabastos	17.000	17.000	17.000	=	
Bogotá, D.C., Plaza Las Flores	17.200	18.000	17.600	+		Florencia (Caquetá)	16.000	16.000	16.000	+	
Bucaramanga, Mercados del centro	16.000	17.000	16.333	=		Ibagué, Plaza La 21	17.000	18.000	17.500	-	
Buenaventura (Valle del Cauca)	16.000	17.000	16.667	-		Medellín, Central Mayorista de Antioquia	19.400	20.200	19.800	-	
Cali, Galería Alameda	17.000	17.500	17.167	=		Palmira (Valle del Cauca)	16.500	17.000	16.825	-	
Cali, La Floresta	17.500	18.000	17.667	+		Popayán, Plaza de mercado del barrio Bolívar	15.000	15.400	15.133	=	
Cali, Santa Elena	16.500	17.000	16.750	+		Tuluá (Valle del Cauca)	17.500	18.000	17.833	+	
Cali, Siloé	17.000	17.500	17.333	+		Villavicencio, CAV	17.000	18.000	17.500	-	

## TENDENCIAS

---	-	+	+++
Variación mayor al -20 %	Variación entre 0 % y -10 %	Variación entre 0 % y 10 %	Variación mayor al 20 %
--	=	++	n. d.
Variación entre -10 % y -20 %	Variación igual a 0 %	Variación entre 10 % y 20 %	No determinado

**Cuadro 7.** Mercados mayoristas. Precios de venta de carnes 2022 (17 al 23 de septiembre)

Productos y mercados	Pesos por kilogramo				Tendencia	Productos y mercados	Pesos por kilogramo				Tendencia
	Mínimo	Máximo	Medio				Mínimo	Máximo	Medio		
<b>Alas de pollo con costillar</b>						<b>Carne de cerdo, brazo sin hueso</b>					
Armenia, Mercar	12.000	12.400	12.133		+	Barranquilla, Barranquillita	15.700	15.800	15.767		+
Barranquilla, Barranquillita	7.700	7.800	7.767		=	Bogotá, D.C., Frigorífico Ble Ltda.	17.000	17.600	17.200		+
Barranquilla, Granabastos	7.800	7.900	7.850		-	Bogotá, D.C., Frigorífico Guadalupe	16.000	17.000	16.250		=
Bogotá, D.C., Frigorífico Ble Ltda.	9.000	9.600	9.300		+	Bogotá, D.C., Paloquemao	16.000	17.000	16.500		-
Bogotá, D.C., Frigorífico Guadalupe	7.600	8.000	7.733		+	Bogotá, D.C., Plaza Las Flores	17.000	17.500	17.300		+
Bogotá, D.C., Plaza Las Flores	7.000	7.500	7.375		+	Buenaventura (Valle del Cauca)	21.000	22.000	21.667		+
Buenaventura (Valle del Cauca)	8.800	9.000	8.933		+	Cali, Santa Elena	16.800	17.600	17.100		+
Cali, Galería Alameda	8.400	8.600	8.467		=	Cartagena, Bazurto	18.600	21.500	20.050		=
Cali, Santa Elena	8.600	8.800	8.700		-	Ibagué, Plaza La 21	18.000	18.600	18.300		+
Cartagena, Bazurto	7.700	8.400	8.175		-	Malambo (Atlántico), Carnes y carnes	18.000	18.000	18.000		=
Florencia (Caquetá)	10.000	10.500	10.167		+	Medellín, Central Mayorista de Antioquia	16.200	16.900	16.525		=
Ibagué, Plaza La 21	8.000	8.200	8.067		+	Montería, Mercado del Sur	18.000	18.500	18.175		=
Montería, Mercado del Sur	8.200	8.500	8.375		+	Palmira (Valle del Cauca)	17.000	18.000	17.625		+
Neiva, Surabastos	7.000	7.200	7.150		-	Pasto, El Potrerillo	20.000	22.000	20.500		=
Palmira (Valle del Cauca)	8.700	8.800	8.775		-	Pereira, La 41	18.000	20.000	19.333		=
Sincelejo, Nuevo Mercado	7.000	7.200	7.100		-	Popayán, Plaza de mercado del barrio Bolívar	19.000	19.000	19.000		=
Tuluá (Valle del Cauca)	10.400	11.400	10.900		+	Sincelejo, Nuevo Mercado	16.000	16.000	16.000		=
Valledupar, Mercado Nuevo	6.600	7.200	6.900		-	Tuluá (Valle del Cauca)	18.000	18.000	18.000		-
Villavicencio, CAV	8.000	8.600	8.150		+	Valledupar, Mercado Nuevo	16.000	17.000	16.667		-
						Villavicencio, CAV	16.000	17.000	16.400		-
						Yopal (Casanare)	18.000	20.000	19.000		=
<b>Alas de pollo sin costillar</b>						<b>Carne de cerdo, cabeza de lomo</b>					
Arauca (Arauca)	9.400	9.500	9.467		=	Bogotá, D.C., Frigorífico Ble Ltda.	17.400	18.000	17.700		+
Bogotá, D.C., Corabastos	9.200	9.500	9.300		-	Bogotá, D.C., Frigorífico Guadalupe	17.500	18.000	17.875		+
Bogotá, D.C., Frigorífico Ble Ltda.	12.000	13.000	12.250		+	Bogotá, D.C., Paloquemao	17.000	17.500	17.250		=
Bogotá, D.C., Frigorífico Guadalupe	10.200	10.500	10.400		+	Bogotá, D.C., Plaza Las Flores	16.500	17.000	16.750		+
Bogotá, D.C., Paloquemao	10.000	10.500	10.175		-	Cúcuta, Cenabastos	17.500	19.000	18.250		+
Bogotá, D.C., Plaza Las Flores	9.000	9.300	9.125		+	Cúcuta, La Nueva Sexta	17.000	20.000	18.333		=
Bucaramanga, Frigoríficos	10.920	12.200	11.540		=	Ibagué, Plaza La 21	17.800	18.000	17.925		+
Cúcuta, Cenabastos	9.830	10.000	9.915		=	Villavicencio, CAV	17.000	18.500	17.875		+
Medellín, Central Mayorista de Antioquia	12.000	12.300	12.075		-	Yopal (Casanare)	18.000	20.000	19.000		=
Medellín, Plaza Minorista "José María Villa"	9.500	9.600	9.550		=						
<b>Carne de cerdo en canal</b>						<b>Carne de cerdo, costilla</b>					
Bogotá, D.C., Frigorífico Guadalupe	12.640	12.960	12.800		-	Barranquilla, Barranquillita	15.000	15.000	15.000		=
Ibagué, Plaza La 21	12.960	13.440	13.160		+	Bogotá, D.C., Frigorífico Ble Ltda.	18.000	19.000	18.500		-
Pereira, La 41	13.000	13.100	13.033		+	Bogotá, D.C., Frigorífico Guadalupe	17.000	18.000	17.500		+
Popayán, Plaza de mercado del barrio Bolívar	11.800	12.000	11.867		-	Bogotá, D.C., Paloquemao	17.500	18.000	17.875		-
						Bogotá, D.C., Plaza Las Flores	18.000	19.000	18.750		+
<b>Carne de cerdo, brazo con hueso</b>						Buenaventura (Valle del Cauca)	21.000	22.000	21.667		=
Barranquilla, Barranquillita	15.000	15.000	15.000		=	Cali, Santa Elena	15.500	16.500	16.000		-
Bogotá, D.C., Frigorífico Ble Ltda.	16.000	16.400	16.200		+	Cartagena, Bazurto	18.500	21.000	19.767		=
Bogotá, D.C., Frigorífico Guadalupe	15.000	16.000	15.500		+	Cúcuta, Cenabastos	18.000	19.000	18.500		=
Bogotá, D.C., Paloquemao	15.000	16.000	15.625		-	Cúcuta, La Nueva Sexta	19.000	20.000	19.667		+
Bogotá, D.C., Plaza Las Flores	16.000	16.500	16.300		+	Florencia (Caquetá)	17.000	17.000	17.000		=
Cúcuta, Cenabastos	17.000	17.000	17.000		+	Ibagué, Plaza La 21	17.000	17.600	17.150		-
Malambo (Atlántico), Carnes y carnes	16.000	16.000	16.000		=	Malambo (Atlántico), Carnes y carnes	18.800	18.800	18.800		=
Montería, Mercado del Sur	14.000	15.000	14.250		=	Manizales, Centro Galerías	17.000	19.000	18.000		=
Sincelejo, Nuevo Mercado	13.000	13.000	13.000		=	Medellín, Central Mayorista de Antioquia	19.450	20.900	20.413		=
Valledupar, Mercado Nuevo	15.000	16.000	15.333		+						



**Cuadro 7.** Mercados mayoristas. Precios de venta de carnes (continuación)  
2022 (17 al 23 de septiembre)

Productos y mercados	Pesos por kilogramo				Tendencia	Productos y mercados	Pesos por kilogramo				Tendencia
	Mínimo	Máximo	Medio				Mínimo	Máximo	Medio		
<b>Carne de cerdo, costilla (continuación)</b>						<b>Carne de cerdo, lomo sin hueso (continuación)</b>					
Medellín, Plaza Minorista "José María Villa"	20.000	20.400	20.100		+	Ibagué, Plaza La 21	20.000	20.000	20.000		-
Montería, Mercado del Sur	15.000	16.000	15.625		=	Malambo (Atlántico), Carnes y carnes	21.500	21.500	21.500		=
Palmira (Valle del Cauca)	16.000	16.400	16.100		+	Manizales, Centro Galerías	19.500	21.000	20.500		=
Pasto, El Potrerillo	16.000	20.000	18.500		=	Medellín, Central Mayorista de Antioquia	20.900	22.850	21.688		=
Pereira, La 41	20.000	20.000	20.000		=	Medellín, Plaza Minorista "José María Villa"	19.500	20.400	19.725		+
Popayán, Plaza de mercado del barrio Bolívar	16.000	16.000	16.000		-	Montería, Mercado del Sur	21.000	22.000	21.625		=
Tuluá (Valle del Cauca)	18.000	18.000	18.000		=	Neiva, Surabastos	17.000	17.600	17.300		=
Tunja, Complejo de Servicios del Sur	18.000	18.000	18.000		-	Palmira (Valle del Cauca)	19.000	20.000	19.625		+
Valledupar, Mercado Nuevo	16.000	17.000	16.333		=	Pasto, El Potrerillo	22.000	24.000	22.500		=
Villavicencio, CAV	16.000	16.500	16.125		-	Pereira, La 41	22.000	23.000	22.333		=
Yopal (Casanare)	18.000	20.000	19.000		=	Popayán, Plaza de mercado del barrio Bolívar	21.000	22.000	21.667		-
<b>Carne de cerdo, espinazo</b>						<b>Carne de cerdo, pernil con hueso</b>					
Buenaventura (Valle del Cauca)	14.000	15.000	14.667		=	Sincelejo, Nuevo Mercado	17.000	17.000	17.000		=
Cali, Santa Elena	9.000	10.000	9.375		+	Tuluá (Valle del Cauca)	21.500	22.000	21.750		-
Cúcuta, Cenabastos	6.000	6.000	6.000		=	Tunja, Complejo de Servicios del Sur	18.000	20.000	19.333		-
Manizales, Centro Galerías	11.000	13.000	12.333		=	Valledupar, Mercado Nuevo	20.000	22.000	20.667		+
Medellín, Central Mayorista de Antioquia	8.500	8.900	8.700		=	<b>Carne de cerdo, pernil sin hueso</b>					
Medellín, Plaza Minorista "José María Villa"	8.000	8.600	8.275		=	Barranquilla, Barranquillita	15.000	15.000	15.000		=
Montería, Mercado del Sur	14.000	15.000	14.500		=	Bogotá, D.C., Frigorífico Ble Ltda.	17.000	17.200	17.050		+
Neiva, Surabastos	5.000	6.000	5.500		-	Bogotá, D.C., Frigorífico Guadalupe	16.000	17.000	16.250		-
Palmira (Valle del Cauca)	11.000	11.800	11.450		-	Bogotá, D.C., Plaza Las Flores	16.000	16.800	16.400		+
Pasto, El Potrerillo	12.000	14.000	13.000		=	Cúcuta, Cenabastos	17.000	17.000	17.000		+
Pereira, La 41	13.000	13.000	13.000		=	Cúcuta, La Nueva Sexta	15.000	17.000	16.167		=
Popayán, Plaza de mercado del barrio Bolívar	10.000	10.000	10.000		=	Ibagué, Plaza La 21	17.900	18.500	18.100		-
Tuluá (Valle del Cauca)	10.500	11.500	11.000		=	Malambo (Atlántico), Carnes y carnes	17.500	17.500	17.500		=
Tunja, Complejo de Servicios del Sur	13.000	14.000	13.667		+	Montería, Mercado del Sur	14.000	15.000	14.250		=
<b>Carne de cerdo, lomo con hueso</b>						<b>Carne de cerdo, pernil sin hueso</b>					
Barranquilla, Barranquillita	15.000	15.000	15.000		=	Sincelejo, Nuevo Mercado	13.000	13.000	13.000		=
Cartagena, Bazurto	14.500	15.500	14.850		=	Valledupar, Mercado Nuevo	14.000	16.000	15.000		=
Cúcuta, Cenabastos	18.000	20.000	19.000		=	Villavicencio, CAV	16.000	17.000	16.650		+
Cúcuta, La Nueva Sexta	18.000	19.000	18.333		=	Yopal (Casanare)	18.000	20.000	19.000		=
Malambo (Atlántico), Carnes y carnes	17.600	17.600	17.600		=	<b>Carne de cerdo, pernil sin hueso</b>					
Montería, Mercado del Sur	14.000	15.000	14.500		=	Bogotá, D.C., Frigorífico Ble Ltda.	17.800	18.500	18.075		+
Sincelejo, Nuevo Mercado	13.000	13.000	13.000		=	Bogotá, D.C., Frigorífico Guadalupe	17.000	18.000	17.375		-
Valledupar, Mercado Nuevo	15.000	15.000	15.000		=	Bogotá, D.C., Plaza Las Flores	17.000	17.500	17.250		+
<b>Carne de cerdo, lomo sin hueso</b>						<b>Carne de cerdo, pernil sin hueso</b>					
Barranquilla, Barranquillita	18.000	18.000	18.000		=	Buenaventura (Valle del Cauca)	20.000	21.000	20.667		+
Bogotá, D.C., Frigorífico Ble Ltda.	19.000	20.000	19.250		=	Cali, Santa Elena	17.300	18.500	17.825		+
Bogotá, D.C., Frigorífico Guadalupe	19.000	19.000	19.000		-	Cúcuta, Cenabastos	18.000	18.000	18.000		=
Bogotá, D.C., Paloquehao	19.000	20.000	19.750		-	Cúcuta, La Nueva Sexta	17.000	19.000	18.000		=
Bogotá, D.C., Plaza Las Flores	18.500	19.000	18.875		+	Malambo (Atlántico), Carnes y carnes	21.000	21.000	21.000		=
Buenaventura (Valle del Cauca)	20.000	21.000	20.333		-	Manizales, Centro Galerías	17.000	19.000	18.333		=
Cali, Santa Elena	18.000	19.400	18.625		+	Medellín, Central Mayorista de Antioquia	19.000	19.500	19.250		=
Cartagena, Bazurto	22.500	23.000	22.750		=	Medellín, Plaza Minorista "José María Villa"	18.000	18.500	18.375		-
Cúcuta, Cenabastos	19.000	20.000	19.500		=	Montería, Mercado del Sur	18.000	18.000	18.000		=
Cúcuta, La Nueva Sexta	19.000	20.000	19.667		=	Palmira (Valle del Cauca)	17.500	18.500	17.875		+
Florencia (Caquetá)	20.000	21.000	20.333		=	Pasto, El Potrerillo	20.000	22.000	21.500		=
						Pereira, La 41	20.000	21.000	20.333		=
						Popayán, Plaza de mercado del barrio Bolívar	19.000	19.000	19.000		=
						Sincelejo, Nuevo Mercado	16.000	16.000	16.000		=

**Cuadro 7.** Mercados mayoristas. Precios de venta de carnes (continuación)  
2022 (17 al 23 de septiembre)

Productos y mercados	Pesos por kilogramo				Tendencia	Productos y mercados	Pesos por kilogramo				Tendencia
	Mínimo	Máximo	Medio				Mínimo	Máximo	Medio		
<b>Carne de cerdo, pernil sin hueso (continuación)</b>						<b>Carne de res, bola de brazo</b>					
Tuluá (Valle del Cauca)	19.400	19.500	19.450		+	Barranquilla, Barranquillita	26.000	26.000	26.000		=
Tunja, Complejo de Servicios del Sur	18.000	18.000	18.000		-	Barranquilla, Granabastos	25.500	26.000	25.767		+
Villavicencio, CAV	17.000	17.300	17.075		-	Bogotá, D.C., Paloquemao	22.000	24.000	22.750		+
Yopal (Casanare)	18.000	20.000	19.000		=	Buenaventura (Valle del Cauca)	27.000	27.500	27.167		+
						Cali, Santa Elena	25.800	26.500	26.075		-
						Cartagena, Bazurto	25.000	29.500	27.350		=
						Cúcuta, Cenabastos	24.000	27.000	25.333		=
						Cúcuta, La Nueva Sexta	22.000	25.000	24.000		=
						Ibagué, Plaza La 21	24.000	24.500	24.125		+
						Malambo (Atlántico), Carnes y carnes	27.800	27.800	27.800		-
						Manizales, Centro Galerías	22.000	25.000	23.000		=
						Medellín, Central Mayorista de Antioquia	30.900	31.500	31.200		=
						Montería, Mercado del Sur	22.000	23.000	22.250		=
						Palmira (Valle del Cauca)	26.000	27.000	26.750		-
						Pasto, El Potrerillo	20.000	24.000	21.500		=
						Pereira, La 41	27.000	28.000	27.333		=
						Popayán, Plaza de mercado del barrio Bolívar	25.000	26.000	25.333		+
						Sincelejo, Nuevo Mercado	23.000	23.000	23.000		=
						Tuluá (Valle del Cauca)	27.400	29.800	28.600		+
						Valledupar, Mercado Nuevo	26.000	26.000	26.000		=
						<b>Carne de res, bola de pierna</b>					
						Barranquilla, Barranquillita	26.000	26.000	26.000		=
						Barranquilla, Granabastos	26.000	27.000	26.500		=
						Bogotá, D.C., Frigorífico Ble Ltda.	22.000	23.000	22.500		-
						Bogotá, D.C., Frigorífico Guadalupe	23.000	24.000	23.250		+
						Bogotá, D.C., Paloquemao	24.000	26.000	25.000		-
						Buenaventura (Valle del Cauca)	26.000	27.000	26.333		-
						Cali, Santa Elena	25.900	26.400	26.125		-
						Cartagena, Bazurto	26.500	29.500	27.975		=
						Cúcuta, Cenabastos	24.000	27.000	25.333		=
						Cúcuta, La Nueva Sexta	25.000	27.000	25.667		=
						Florencia (Caquetá)	23.000	24.000	23.667		-
						Ibagué, Plaza La 21	23.000	24.000	23.725		+
						Malambo (Atlántico), Carnes y carnes	27.800	27.800	27.800		-
						Manizales, Centro Galerías	25.000	26.000	25.667		=
						Medellín, Central Mayorista de Antioquia	30.900	31.900	31.388		=
						Medellín, Plaza Minorista "José María Villa"	27.900	28.500	28.100		+
						Montería, Mercado del Sur	22.000	23.000	22.250		=
						Neiva, Surabastos	23.000	23.000	23.000		=
						Palmira (Valle del Cauca)	26.500	27.000	26.825		-
						Pasto, El Potrerillo	20.000	24.000	21.500		=
						Pereira, La 41	27.000	28.000	27.333		=
						Popayán, Plaza de mercado del barrio Bolívar	25.000	26.000	25.333		+
						Sincelejo, Nuevo Mercado	23.000	23.000	23.000		=
						Tuluá (Valle del Cauca)	27.400	29.800	28.600		+
						Valledupar, Mercado Nuevo	26.000	27.000	26.667		=
						Villavicencio, CAV	21.000	22.000	21.500		-
						Yopal (Casanare)	24.000	25.000	24.500		=
						<b>Carne de cerdo, tocina plancha</b>					
						Manizales, Centro Galerías	18.000	18.000	18.000		=
						<b>Carne de cerdo, tocino barriga</b>					
						Bogotá, D.C., Frigorífico Ble Ltda.	18.300	18.500	18.450		+
						Bogotá, D.C., Frigorífico Guadalupe	16.000	16.500	16.125		-
						Bogotá, D.C., Plaza Las Flores	16.800	17.200	17.000		-
						Florencia (Caquetá)	12.000	13.000	12.667		=
						Ibagué, Plaza La 21	13.000	14.000	13.633		=
						Medellín, Central Mayorista de Antioquia	20.900	22.500	21.800		=
						Medellín, Plaza Minorista "José María Villa"	20.400	22.000	20.975		-
						Neiva, Surabastos	12.000	12.000	12.000		=
						Palmira (Valle del Cauca)	15.500	16.400	15.850		+
						Pereira, La 41	19.000	20.000	19.667		=
						Popayán, Plaza de mercado del barrio Bolívar	8.400	8.500	8.467		+
						Tunja, Complejo de Servicios del Sur	12.000	14.000	12.667		-
						<b>Carne de cerdo, tocino papada</b>					
						Bogotá, D.C., Frigorífico Ble Ltda.	14.500	15.000	14.750		++
						Bogotá, D.C., Frigorífico Guadalupe	13.000	13.500	13.250		+
						Bogotá, D.C., Plaza Las Flores	13.000	13.500	13.250		=
						Buenaventura (Valle del Cauca)	11.000	12.000	11.333		-
						Cali, Santa Elena	11.600	12.500	12.025		=
						Cúcuta, Cenabastos	15.000	15.000	15.000		=
						Cúcuta, La Nueva Sexta	14.000	15.000	14.667		=
						Ibagué, Plaza La 21	12.000	12.400	12.150		-
						Manizales, Centro Galerías	14.000	16.000	14.667		=
						Medellín, Central Mayorista de Antioquia	13.500	14.000	13.700		=
						Medellín, Plaza Minorista "José María Villa"	15.000	16.000	15.375		+
						Pereira, La 41	16.000	17.000	16.333		=
						Tuluá (Valle del Cauca)	13.000	13.500	13.250		-
						<b>Carne de res en canal</b>					
						Arauca (Arauca)	21.000	22.000	21.667		=
						Ibagué, Plaza La 21	15.120	15.840	15.500		+
						Popayán, Plaza de mercado del barrio Bolívar	14.400	14.500	14.433		+
						<b>Carne de res molida, murillo</b>					
						Bogotá, D.C., Frigorífico Ble Ltda.	18.500	19.500	18.875		+
						Bogotá, D.C., Frigorífico Guadalupe	18.000	18.000	18.000		+
						Bogotá, D.C., Paloquemao	19.000	20.000	19.250		+
						Florencia (Caquetá)	18.000	18.000	18.000		=
						Ibagué, Plaza La 21	18.500	19.800	19.025		+

**Cuadro 7.** Mercados mayoristas. Precios de venta de carnes (continuación)  
2022 (17 al 23 de septiembre)

Productos y mercados	Pesos por kilogramo				Tendencia	Productos y mercados	Pesos por kilogramo				Tendencia
	Mínimo	Máximo	Medio				Mínimo	Máximo	Medio		
<b>Carne de res, bota</b>						<b>Carne de res, centro de pierna (continuación)</b>					
Barranquilla, Barranquillita	27.000	27.000	27.000	=		Bogotá, D.C., Frigorífico Guadalupe	23.000	24.000	23.250	+	
Barranquilla, Granabastos	26.900	27.000	26.967	=		Bogotá, D.C., Paloquemao	24.000	26.000	25.000	-	
Bogotá, D.C., Frigorífico Ble Ltda.	22.000	23.000	22.500	-		Bucaramanga, Frigoríficos	37.700	37.800	37.750	=	
Bogotá, D.C., Frigorífico Guadalupe	23.000	24.000	23.250	+		Cartagena, Bazaruto	26.500	29.500	27.975	=	
Bogotá, D.C., Paloquemao	24.000	26.000	25.000	-		Cúcuta, Cenabastos	24.000	27.000	25.333	-	
Bucaramanga, Frigoríficos	32.900	34.000	33.450	=		Cúcuta, La Nueva Sexta	25.000	27.000	25.667	=	
Cartagena, Bazaruto	25.500	28.000	26.300	=		Ibagué, Plaza La 21	24.000	25.000	24.375	+	
Cúcuta, Cenabastos	24.000	27.000	25.333	=		Malambo (Atlántico), Carnes y carnes	27.000	27.000	27.000	-	
Ibagué, Plaza La 21	23.000	24.000	23.725	+		Manizales, Centro Galerías	24.000	26.000	25.333	=	
Malambo (Atlántico), Carnes y carnes	27.800	27.800	27.800	-		Medellín, Central Mayorista de Antioquia	30.900	32.000	31.475	=	
Manizales, Centro Galerías	23.000	25.000	24.000	=		Medellín, Plaza Minorista "José María Villa"	29.000	31.500	30.000	-	
Medellín, Central Mayorista de Antioquia	30.900	31.900	31.350	+		Montería, Mercado del Sur	22.000	23.000	22.500	=	
Medellín, Plaza Minorista "José María Villa"	27.500	28.500	28.075	+		Pereira, La 41	28.000	28.000	28.000	+	
Montería, Mercado del Sur	21.000	23.000	22.000	=		Sincelejo, Nuevo Mercado	23.000	23.000	23.000	=	
Sincelejo, Nuevo Mercado	23.000	23.000	23.000	=		Valledupar, Mercado Nuevo	26.000	27.000	26.667	-	
Valledupar, Mercado Nuevo	26.000	27.000	26.333	-		Villavicencio, CAV	21.000	22.000	21.500	-	
Villavicencio, CAV	22.000	23.000	22.750	+		Yopal (Casanare)	24.000	25.000	24.500	=	
Yopal (Casanare)	24.000	25.000	24.500	=							
<b>Carne de res, cadera</b>						<b>Carne de res, chatas</b>					
Barranquilla, Barranquillita	27.000	27.000	27.000	=		Barranquilla, Barranquillita	27.000	27.000	27.000	=	
Barranquilla, Granabastos	26.900	27.000	26.967	=		Barranquilla, Granabastos	27.000	27.000	27.000	+	
Bogotá, D.C., Frigorífico Ble Ltda.	22.000	23.000	22.500	-		Bogotá, D.C., Frigorífico Ble Ltda.	29.000	30.000	29.500	-	
Bogotá, D.C., Frigorífico Guadalupe	23.000	24.000	23.250	+		Bogotá, D.C., Frigorífico Guadalupe	29.000	30.000	29.250	+	
Bogotá, D.C., Paloquemao	24.000	26.000	25.000	-		Bogotá, D.C., Paloquemao	30.000	31.000	30.500	+	
Bucaramanga, Frigoríficos	39.800	41.600	40.700	=		Bucaramanga, Frigoríficos	53.960	57.000	55.480	=	
Buenaventura (Valle del Cauca)	26.000	27.000	26.667	-		Cali, Santa Elena	34.000	34.500	34.250	-	
Cali, Santa Elena	25.600	26.500	26.025	-		Cartagena, Bazaruto	28.000	32.000	29.725	=	
Cartagena, Bazaruto	26.500	29.000	27.850	=		Cúcuta, Cenabastos	30.000	34.000	32.000	-	
Cúcuta, Cenabastos	24.000	27.000	25.333	=		Cúcuta, La Nueva Sexta	30.000	32.000	31.333	+	
Ibagué, Plaza La 21	24.000	24.900	24.350	+		Ibagué, Plaza La 21	29.000	30.000	29.750	-	
Malambo (Atlántico), Carnes y carnes	27.800	27.800	27.800	-		Malambo (Atlántico), Carnes y carnes	31.800	31.800	31.800	-	
Manizales, Centro Galerías	24.000	26.000	25.333	=		Medellín, Central Mayorista de Antioquia	46.500	47.500	47.125	=	
Medellín, Central Mayorista de Antioquia	30.900	31.900	31.400	=		Medellín, Plaza Minorista "José María Villa"	35.000	36.000	35.500	+	
Medellín, Plaza Minorista "José María Villa"	27.900	29.500	28.350	-		Montería, Mercado del Sur	23.000	24.000	23.750	+	
Montería, Mercado del Sur	22.000	23.000	22.500	=		Palmira (Valle del Cauca)	31.500	32.500	32.000	-	
Palmira (Valle del Cauca)	26.000	27.000	26.375	-		Pasto, El Potrerillo	22.000	24.000	23.000	=	
Pasto, El Potrerillo	20.000	24.000	21.500	=		Pereira, La 41	34.000	34.000	34.000	=	
Pereira, La 41	27.000	28.000	27.333	=		Popayán, Plaza de mercado del barrio Bolívar	35.000	36.000	35.667	+	
Popayán, Plaza de mercado del barrio Bolívar	30.000	30.000	30.000	+		Sincelejo, Nuevo Mercado	23.000	23.000	23.000	=	
Sincelejo, Nuevo Mercado	23.000	23.000	23.000	=		Tuluá (Valle del Cauca)	34.000	34.500	34.250	-	
Tuluá (Valle del Cauca)	27.500	29.700	28.600	+		Valledupar, Mercado Nuevo	29.000	30.000	29.667	=	
Valledupar, Mercado Nuevo	27.000	27.000	27.000	=		Villavicencio, CAV	24.000	26.000	25.000	+	
Villavicencio, CAV	21.000	22.000	21.500	-		Yopal (Casanare)	25.000	26.000	25.500	=	
Yopal (Casanare)	24.000	25.000	24.500	=							
<b>Carne de res, centro de pierna</b>						<b>Carne de res, cogote</b>					
Barranquilla, Barranquillita	26.000	26.000	26.000	=		Bogotá, D.C., Frigorífico Ble Ltda.	19.000	20.000	19.500	+	
Barranquilla, Granabastos	25.900	26.000	25.967	=		Bogotá, D.C., Frigorífico Guadalupe	18.500	19.000	18.875	+	
Bogotá, D.C., Frigorífico Ble Ltda.	22.000	23.000	22.500	-		Bogotá, D.C., Paloquemao	20.000	21.000	20.250	-	
						Ibagué, Plaza La 21	11.000	13.000	12.425	-	
						Montería, Mercado del Sur	18.000	20.000	18.750	+	
						Pereira, La 41	22.000	22.000	22.000	=	

**Cuadro 7.** Mercados mayoristas. Precios de venta de carnes (continuación)  
2022 (17 al 23 de septiembre)

Productos y mercados	Pesos por kilogramo				Tendencia	Productos y mercados	Pesos por kilogramo				Tendencia
	Mínimo	Máximo	Medio				Mínimo	Máximo	Medio		
<b>Carne de res, costilla</b>						<b>Carne de res, lomo de brazo (continuación)</b>					
Barranquilla, Barranquillita	14.000	14.000	14.000	=		Cúcuta, La Nueva Sexta	22.000	24.000	22.667	=	
Bogotá, D.C., Frigorífico Ble Ltda.	18.000	19.000	18.625	+		Montería, Mercado del Sur	20.000	22.000	20.750	=	
Bogotá, D.C., Frigorífico Guadalupe	18.000	19.000	18.500	+		Pasto, El Potrerillo	20.000	24.000	21.500	=	
Bogotá, D.C., Paloquemao	19.000	20.000	19.500	+		Pereira, La 41	27.000	27.000	27.000	-	
Bucaramanga, Frigoríficos	44.100	45.700	44.900	=		Popayán, Plaza de mercado del barrio Bolívar	25.000	26.000	25.333	+	
Buenaventura (Valle del Cauca)	20.000	20.000	20.000	+		Sincelejo, Nuevo Mercado	19.000	20.000	19.500	=	
Cali, Santa Elena	16.000	17.000	16.375	=		Valledupar, Mercado Nuevo	26.000	27.000	26.333	=	
Cartagena, Bazurto	18.000	19.000	18.533	=		<b>Carne de res, lomo fino</b>					
Cúcuta, Cenabastos	16.500	18.000	17.167	-		Barranquilla, Barranquillita	40.000	40.000	40.000	=	
Cúcuta, La Nueva Sexta	18.000	18.000	18.000	=		Barranquilla, Granabastos	36.000	36.500	36.300	-	
Ibagué, Plaza La 21	16.900	17.000	16.975	-		Bogotá, D.C., Frigorífico Ble Ltda.	40.000	44.000	41.250	-	
Malambo (Atlántico), Carnes y carnes	15.200	15.200	15.200	-		Bogotá, D.C., Frigorífico Guadalupe	39.000	39.000	39.000	-	
Manizales, Centro Galerías	15.000	18.000	16.167	=		Bogotá, D.C., Paloquemao	37.000	38.000	37.500	+	
Medellín, Central Mayorista de Antioquia	18.400	18.900	18.625	+		Bucaramanga, Frigoríficos	77.400	81.300	79.350	=	
Medellín, Plaza Minorista "José María Villa"	13.000	14.500	13.875	-		Buenaventura (Valle del Cauca)	31.000	32.000	31.500	+	
Montería, Mercado del Sur	12.000	13.000	12.500	=		Cartagena, Bazurto	45.000	49.900	47.967	=	
Pasto, El Potrerillo	16.000	18.000	17.500	=		Cúcuta, Cenabastos	30.000	35.000	31.667	-	
Pereira, La 41	12.000	13.000	12.333	=		Cúcuta, La Nueva Sexta	32.000	33.000	32.333	-	
Popayán, Plaza de mercado del barrio Bolívar	17.000	18.000	17.333	+		Ibagué, Plaza La 21	38.000	39.000	38.500	-	
Tuluá (Valle del Cauca)	16.200	16.500	16.350	+		Malambo (Atlántico), Carnes y carnes	52.000	52.000	52.000	-	
Valledupar, Mercado Nuevo	16.000	17.000	16.667	=		Manizales, Centro Galerías	28.000	33.000	29.667	=	
Villavicencio, CAV	16.600	17.000	16.900	-		Medellín, Central Mayorista de Antioquia	54.500	56.000	55.000	=	
Yopal (Casanare)	15.000	16.000	15.500	=		Medellín, Plaza Minorista "José María Villa"	45.000	47.000	46.250	-	
<b>Carne de res, falda</b>						Montería, Mercado del Sur	39.000	42.000	40.250	+	
Barranquilla, Barranquillita	22.000	22.000	22.000	=		Palmira (Valle del Cauca)	32.000	32.500	32.250	-	
Barranquilla, Granabastos	22.000	22.100	22.033	+		Pasto, El Potrerillo	22.000	26.000	24.500	=	
Bogotá, D.C., Frigorífico Ble Ltda.	20.000	22.000	20.750	-		Pereira, La 41	34.000	36.000	34.667	-	
Bogotá, D.C., Frigorífico Guadalupe	19.000	20.000	19.250	+		Popayán, Plaza de mercado del barrio Bolívar	35.000	35.000	35.000	=	
Bogotá, D.C., Paloquemao	22.000	24.000	23.000	+		Sincelejo, Nuevo Mercado	26.000	26.000	26.000	=	
Buenaventura (Valle del Cauca)	23.000	24.000	23.667	+		Valledupar, Mercado Nuevo	34.000	35.000	34.667	-	
Cali, Santa Elena	16.000	17.400	16.850	-		Villavicencio, CAV	35.000	36.000	35.500	=	
Cartagena, Bazurto	24.000	26.500	25.000	=		Yopal (Casanare)	31.000	31.000	31.000	-	
Cúcuta, Cenabastos	22.000	23.000	22.500	-		<b>Carne de res, morrillo</b>					
Cúcuta, La Nueva Sexta	22.000	25.000	23.667	-		Bogotá, D.C., Frigorífico Ble Ltda.	20.000	21.000	20.250	+	
Ibagué, Plaza La 21	20.000	22.000	21.225	+		Bogotá, D.C., Frigorífico Guadalupe	20.000	20.000	20.000	-	
Malambo (Atlántico), Carnes y carnes	23.700	23.700	23.700	-		Bogotá, D.C., Paloquemao	23.000	24.000	23.500	+	
Manizales, Centro Galerías	17.500	18.000	17.833	=		Buenaventura (Valle del Cauca)	23.000	23.500	23.167	+	
Medellín, Central Mayorista de Antioquia	28.000	29.500	28.750	=		Cali, Santa Elena	23.700	24.300	24.000	-	
Medellín, Plaza Minorista "José María Villa"	25.000	27.000	26.375	=		Cúcuta, Cenabastos	22.000	23.000	22.333	-	
Montería, Mercado del Sur	22.000	22.000	22.000	=		Cúcuta, La Nueva Sexta	22.000	25.000	24.000	-	
Palmira (Valle del Cauca)	17.000	17.500	17.250	-		Florencia (Caquetá)	18.000	18.000	18.000	=	
Pasto, El Potrerillo	18.000	20.000	19.000	+		Ibagué, Plaza La 21	19.000	21.000	20.000	=	
Pereira, La 41	22.000	22.000	22.000	=		Malambo (Atlántico), Carnes y carnes	20.100	20.100	20.100	-	
Popayán, Plaza de mercado del barrio Bolívar	18.400	18.600	18.533	+		Medellín, Central Mayorista de Antioquia	26.000	26.900	26.375	=	
Tuluá (Valle del Cauca)	16.000	19.000	17.500	=		Medellín, Plaza Minorista "José María Villa"	25.500	27.500	26.250	+	
<b>Carne de res, lomo de brazo</b>						Montería, Mercado del Sur	20.000	20.000	20.000	=	
Bogotá, D.C., Paloquemao	22.000	23.000	22.250	+		Palmira (Valle del Cauca)	23.500	24.000	23.825	-	
Cúcuta, Cenabastos	22.000	23.000	22.333	=							



**Cuadro 7.** Mercados mayoristas. Precios de venta de carnes (continuación)  
2022 (17 al 23 de septiembre)

Productos y mercados	Pesos por kilogramo				Tendencia	Productos y mercados	Pesos por kilogramo				Tendencia
	Mínimo	Máximo	Medio				Mínimo	Máximo	Medio		
<b>Carne de res, punta de anca (continuación)</b>						<b>Menudencias de pollo (continuación)</b>					
Medellín, Central Mayorista de Antioquia	45.500	47.000	46.375	+		Pasto, El Potrerillo	2.000	2.000	2.000	=	
Medellín, Plaza Minorista "José María Villa"	44.000	46.000	45.250	-		Popayán, Plaza de mercado del barrio Bolívar	4.000	4.200	4.067	+	
Montería, Mercado del Sur	28.000	29.000	28.250	=		Villavicencio, CAV	2.800	3.000	2.950	+++	
Palmira (Valle del Cauca)	32.000	33.000	32.500	-		<b>Muslos de pollo con rabadilla</b>					
Pasto, El Potrerillo	20.000	22.000	21.500	=		Medellín, Plaza Minorista "José María Villa"	8.000	8.500	8.350	-	
Pereira, La 41	34.000	36.000	34.667	=		<b>Muslos de pollo sin rabadilla</b>					
Popayán, Plaza de mercado del barrio Bolívar	33.000	34.000	33.333	+		Arauca (Arauca)	8.200	8.200	8.200	-	
Sincelejo, Nuevo Mercado	23.000	23.000	23.000	=		Bogotá, D.C., Corabastos	9.500	9.800	9.700	-	
Tuluá (Valle del Cauca)	35.000	39.900	37.450	+		Bogotá, D.C., Frigorífico Ble Ltda.	13.000	13.000	13.000	-	
Valledupar, Mercado Nuevo	32.000	32.000	32.000	=		Bogotá, D.C., Frigorífico Guadalupe	11.000	11.300	11.125	-	
Villavicencio, CAV	21.000	22.000	21.500	-		Bogotá, D.C., Paloquemao	12.200	12.500	12.400	-	
Yopal (Casanare)	25.000	26.000	25.500	=		Bogotá, D.C., Plaza Las Flores	8.800	9.200	9.000	-	
<b>Carne de res, sobrebarriga</b>						Bucaramanga, Frigoríficos	11.515	13.000	12.105	=	
Barranquilla, Barranquillita	24.000	24.000	24.000	=		Medellín, Central Mayorista de Antioquia	12.000	12.800	12.400	=	
Barranquilla, Granabastos	22.000	22.100	22.033	=		Villavicencio, CAV	10.600	11.000	10.700	-	
Bogotá, D.C., Frigorífico Ble Ltda.	21.000	22.500	22.000	+		<b>Pechuga de pollo</b>					
Bogotá, D.C., Frigorífico Guadalupe	22.000	23.000	22.500	+		Arauca (Arauca)	11.500	11.500	11.500	-	
Bogotá, D.C., Paloquemao	23.000	24.000	23.500	-		Armenia, Mercar	14.000	14.000	14.000	=	
Bucaramanga, Frigoríficos	31.200	34.500	32.850	=		Barranquilla, Barranquillita	12.900	13.000	12.967	+	
Buenaventura (Valle del Cauca)	23.000	24.000	23.333	+		Barranquilla, Granabastos	12.600	12.700	12.650	+	
Cali, Santa Elena	23.000	24.000	23.350	-		Bogotá, D.C., Corabastos	12.800	13.200	13.000	-	
Cartagena, Bazurto	22.000	25.000	24.000	=		Bogotá, D.C., Frigorífico Ble Ltda.	15.500	15.500	15.500	+	
Cúcuta, Cenabastos	22.500	23.000	22.833	-		Bogotá, D.C., Frigorífico Guadalupe	15.300	15.800	15.525	+	
Cúcuta, La Nueva Sexta	24.000	26.000	25.000	=		Bogotá, D.C., Paloquemao	15.800	16.000	15.900	+	
Florencia (Caquetá)	15.000	15.000	15.000	=		Bogotá, D.C., Plaza Las Flores	13.000	13.500	13.375	+	
Ibagué, Plaza La 21	21.000	22.000	21.750	-		Bucaramanga, Frigoríficos	13.900	16.100	15.207	=	
Malambo (Atlántico), Carnes y carnes	25.700	25.700	25.700	-		Buenaventura (Valle del Cauca)	13.500	14.000	13.700	+	
Manizales, Centro Galerías	22.000	24.000	22.667	=		Cali, Galería Alameda	12.600	13.000	12.800	-	
Medellín, Central Mayorista de Antioquia	24.000	25.500	24.800	=		Cali, Santa Elena	13.400	13.700	13.525	-	
Medellín, Plaza Minorista "José María Villa"	24.500	26.000	25.375	+		Cartagena, Bazurto	12.300	13.500	12.925	+	
Montería, Mercado del Sur	17.000	19.000	17.750	=		Cúcuta, Cenabastos	12.700	13.500	13.100	=	
Neiva, Surabastos	18.000	19.000	18.250	=		Florencia (Caquetá)	14.000	14.200	14.067	=	
Palmira (Valle del Cauca)	23.800	24.000	23.950	-		Ibagué, Plaza La 21	12.000	12.400	12.100	-	
Pasto, El Potrerillo	17.000	20.000	18.750	=		Manizales, Centro Galerías	13.200	13.400	13.267	=	
Pereira, La 41	24.000	25.000	24.667	=		Medellín, Central Mayorista de Antioquia	13.400	14.600	13.925	-	
Popayán, Plaza de mercado del barrio Bolívar	24.000	24.000	24.000	=		Medellín, Plaza Minorista "José María Villa"	11.000	11.200	11.050	-	
Sincelejo, Nuevo Mercado	16.000	16.000	16.000	=		Montería, Mercado del Sur	12.500	12.500	12.500	+	
Tuluá (Valle del Cauca)	26.000	26.500	26.250	-		Neiva, Surabastos	12.000	12.600	12.375	-	
Valledupar, Mercado Nuevo	23.000	24.000	23.667	=		Palmira (Valle del Cauca)	13.800	14.000	13.900	+	
Villavicencio, CAV	20.000	21.000	20.500	+		Pasto, El Potrerillo	18.000	18.000	18.000	=	
Yopal (Casanare)	20.000	20.000	20.000	=		Popayán, Plaza de mercado del barrio Bolívar	14.000	14.400	14.133	+	
<b>Menudencias de pollo</b>						Santa Marta (Magdalena)	12.900	13.000	12.967	=	
Armenia, Mercar	6.400	7.000	6.800	=		Sincelejo, Nuevo Mercado	13.000	13.000	13.000	-	
Florencia (Caquetá)	3.600	3.600	3.600	=		Tuluá (Valle del Cauca)	14.400	14.800	14.600	-	
Ibagué, Plaza La 21	2.000	2.500	2.233	-		Valledupar, Mercado Nuevo	10.500	11.800	11.033	-	
Montería, Mercado del Sur	3.800	4.000	3.925	-		Villavicencio, CAV	12.600	13.000	12.800	+	
Neiva, Surabastos	2.400	3.000	2.850	=							

**Cuadro 7.** Mercados mayoristas. Precios de venta de carnes (conclusión)  
2022 (17 al 23 de septiembre)

Productos y mercados	Pesos por kilogramo				Tendencia	Productos y mercados	Pesos por kilogramo				Tendencia
	Mínimo	Máximo	Medio				Mínimo	Máximo	Medio		
<b>Pierna pernil con rabadilla</b>						<b>Piernas de pollo (continuación)</b>					
Arauca (Arauca)	7.500	7.500	7.500	-		Cali, Santa Elena	9.600	10.000	9.850	-	
Armenia, Mercar	11.000	11.400	11.133	+		Cúcuta, Cenabastos	8.500	9.000	8.750	=	
Barranquilla, Barranquillita	7.000	7.000	7.000	+		Manizales, Centro Galerías	8.500	8.900	8.633	=	
Barranquilla, Granabastos	7.300	7.300	7.300	-		Medellín, Central Mayorista de Antioquia	11.500	12.000	11.750	=	
Bogotá, D.C., Frigorífico Guadalupe	9.800	10.000	9.950	=		Medellín, Plaza Minorista "José María Villa"	8.500	8.700	8.575	-	
Bogotá, D.C., Paloquemao	9.500	10.000	9.700	+		Montería, Mercado del Sur	8.500	8.600	8.550	-	
Bogotá, D.C., Plaza Las Flores	9.500	9.700	9.600	+		Palmira (Valle del Cauca)	10.300	10.400	10.375	+	
Bucaramanga, Frigoríficos	8.600	9.395	8.865	=		Popayán, Plaza de mercado del barrio Bolívar	9.400	9.600	9.467	+	
Buenaventura (Valle del Cauca)	9.000	9.200	9.067	+		Tuluá (Valle del Cauca)	11.000	12.000	11.500	+	
Cali, Galería Alameda	8.400	8.800	8.600	+		Valledupar, Mercado Nuevo	7.600	8.000	7.867	-	
Cali, Santa Elena	7.600	8.000	7.850	=		Villavicencio, CAV	10.600	11.000	10.700	-	
Cartagena, Bazurto	7.000	7.900	7.533	=							
Cúcuta, Cenabastos	7.900	8.000	7.950	=		<b>Pollo entero congelado sin vísceras</b>					
Florencia (Cauquetá)	9.500	10.000	9.833	=		Barranquilla, Barranquillita	8.900	9.000	8.967	+	
Ibagué, Plaza La 21	8.200	8.400	8.333	-		Barranquilla, Granabastos	8.800	8.800	8.800	=	
Medellín, Central Mayorista de Antioquia	10.500	11.000	10.750	=		Cali, Galería Alameda	9.600	10.000	9.867	-	
Medellín, Plaza Minorista "José María Villa"	8.000	8.000	8.000	-		Cali, Santa Elena	10.400	10.600	10.450	=	
Montería, Mercado del Sur	7.000	7.000	7.000	-		Cartagena, Bazurto	8.800	9.900	9.225	-	
Neiva, Surabastos	8.400	9.000	8.850	+		Medellín, Central Mayorista de Antioquia	12.000	12.500	12.250	=	
Palmira (Valle del Cauca)	8.600	8.700	8.625	+		Medellín, Plaza Minorista "José María Villa"	9.500	9.700	9.575	-	
Pasto, El Potrerillo	9.000	10.000	9.500	=		Montería, Mercado del Sur	8.800	9.000	8.950	=	
Santa Marta (Magdalena)	8.500	9.000	8.700	=		Popayán, Plaza de mercado del barrio Bolívar	10.400	10.800	10.667	=	
Sincelejo, Nuevo Mercado	7.000	7.200	7.100	-		Santa Marta (Magdalena)	8.900	9.100	9.000	=	
Tuluá (Valle del Cauca)	9.000	11.800	10.400	+		Valledupar, Mercado Nuevo	7.900	8.800	8.267	-	
Valledupar, Mercado Nuevo	5.500	5.700	5.600	-							
Villavicencio, CAV	9.000	9.400	9.200	-		<b>Pollo entero fresco sin vísceras</b>					
						Armenia, Mercar	12.000	12.000	12.000	=	
<b>Pierna pernil sin rabadilla</b>						Bogotá, D.C., Corabastos	10.000	10.500	10.300	=	
Bogotá, D.C., Corabastos	9.800	10.000	9.933	=		Bogotá, D.C., Frigorífico Ble Ltda.	11.000	12.000	11.400	-	
Bogotá, D.C., Frigorífico Ble Ltda.	13.800	14.000	13.900	-		Bogotá, D.C., Frigorífico Guadalupe	10.800	11.200	11.000	+	
Bogotá, D.C., Frigorífico Guadalupe	10.500	10.800	10.650	-		Bogotá, D.C., Paloquemao	12.200	12.500	12.425	-	
Bogotá, D.C., Paloquemao	13.300	13.500	13.375	+		Bogotá, D.C., Plaza Las Flores	10.200	10.800	10.500	+	
Bogotá, D.C., Plaza Las Flores	10.500	10.700	10.600	+		Cúcuta, Cenabastos	9.730	11.000	10.365	=	
Bucaramanga, Frigoríficos	9.600	11.400	10.320	=		Ibagué, Plaza La 21	10.000	10.000	10.000	+	
						Palmira (Valle del Cauca)	10.400	10.600	10.525	-	
<b>Piernas de pollo</b>						Pasto, El Potrerillo	9.500	10.000	9.825	+	
Armenia, Mercar	11.000	12.000	11.667	=		Sincelejo, Nuevo Mercado	9.000	9.600	9.375	-	
Bogotá, D.C., Corabastos	10.200	10.800	10.533	-		Tuluá (Valle del Cauca)	12.000	12.800	12.400	+	
Bogotá, D.C., Frigorífico Ble Ltda.	14.000	14.000	14.000	-		Villavicencio, CAV	9.800	10.000	9.950	+	
Bogotá, D.C., Frigorífico Guadalupe	12.000	12.000	12.000	-							
Bogotá, D.C., Paloquemao	12.500	13.000	12.625	+		<b>Rabadillas de pollo</b>					
Bogotá, D.C., Plaza Las Flores	11.200	12.000	11.675	++		Manizales, Centro Galerías	3.450	4.000	3.725	=	
Bucaramanga, Frigoríficos	11.100	13.000	11.777	=							

**TENDENCIAS**

---	-	+	+++
Variación mayor al -20 %	Variación entre 0 % y -10 %	Variación entre 0 % y 10 %	Variación mayor al 20 %
--	=	++	n. d.
Variación entre -10 % y -20 %	Variación igual a 0 %	Variación entre 10 % y 20 %	No determinado

**Cuadro 8.** Mercados mayoristas. Precios de venta de pescados 2022 (17 al 23 de septiembre)

Productos y mercados	Pesos por kilogramo			
	Precios			Tenden-
	Mínimo	Máximo	Medio	cia
<b>Almejas con concha</b>				
Cali, Galería Alameda	7.000	8.000	7.500	=
Cali, Santa Elena	7.000	7.200	7.067	-
Medellín, Central Mayorista de Antioquia	7.000	7.800	7.533	+
<b>Almejas sin concha</b>				
Cali, Galería Alameda	17.000	19.000	17.833	=
Medellín, Central Mayorista de Antioquia	22.800	23.900	23.233	-
<b>Bagre rayado en postas congelado</b>				
Armenia, Mercar	30.000	31.000	30.500	n.d.
Bogotá, D.C., Paloquemao	28.000	29.000	28.667	+
Medellín, Central Mayorista de Antioquia	34.500	36.000	35.375	=
Tunja, Complejo de Servicios del Sur	28.000	32.000	30.000	+
Villavicencio, CAV	28.000	30.000	29.333	-
<b>Bagre rayado entero congelado</b>				
Bogotá, D.C., Plaza Las Flores	22.320	22.720	22.533	+
Cali, Galería Alameda	30.000	32.000	31.333	=
Cali, Santa Elena	28.000	29.000	28.333	=
Medellín, Central Mayorista de Antioquia	26.800	28.500	27.525	=
Pereira, Mercasa	28.500	29.000	28.667	=
Popayán, Plaza de mercado del barrio Bolívar	28.000	29.000	28.533	-
<b>Bagre rayado entero fresco</b>				
Bucaramanga, Centroabastos	24.000	24.000	24.000	=
Cúcuta, La Nueva Sexta	22.000	23.000	22.833	+
Florencia (Caquetá)	28.000	30.000	29.333	-
Ibagué, Plaza La 21	24.000	25.600	24.533	=
Valledupar, Mercado Nuevo	18.000	20.000	19.000	n.d.
<b>Basa, entero congelado importado</b>				
Barranquilla, Barranquillita	11.600	11.800	11.733	=
Bogotá, D.C., Corabastos	11.000	12.000	11.500	-
Bogotá, D.C., Paloquemao	13.500	14.000	13.833	n.d.
Bogotá, D.C., Plaza Las Flores	9.500	9.700	9.633	=
Bucaramanga, Centroabastos	10.000	10.000	10.000	+
Cali, Galería Alameda	12.000	13.000	12.667	-
Cali, Santa Elena	11.000	11.600	11.367	-
Cartagena, Bazurto	10.200	10.800	10.500	=
Cúcuta, La Nueva Sexta	13.000	13.000	13.000	+
Medellín, Central Mayorista de Antioquia	12.000	14.000	12.500	+
Neiva, Surabastos	11.500	11.500	11.500	n.d.
Palmira (Valle del Cauca)	11.000	12.000	11.625	-
Popayán, Plaza de mercado del barrio Bolívar	12.000	12.000	12.000	-
Villavicencio, CAV	11.500	12.000	11.667	=
<b>Basa, filete congelado importado</b>				
Bogotá, D.C., Corabastos	14.500	15.000	14.833	=
Bogotá, D.C., Paloquemao	15.500	16.000	15.667	n.d.
Bogotá, D.C., Plaza Las Flores	9.500	9.700	9.633	-

Productos y mercados	Pesos por kilogramo			
	Precios			Tenden-
	Mínimo	Máximo	Medio	cia
<b>Basa, filete congelado importado (continuación)</b>				
Cali, Galería Alameda	13.000	15.000	14.000	-
Cali, Santa Elena	14.000	15.000	14.500	-
Medellín, Central Mayorista de Antioquia	15.300	17.000	16.575	=
Palmira (Valle del Cauca)	15.000	16.000	15.625	+
Tunja, Complejo de Servicios del Sur	16.000	17.000	16.333	+
<b>Blanquillo entero fresco</b>				
Montería, Mercado del Sur	14.000	14.000	14.000	++
Valledupar, Mercado Nuevo	14.000	15.000	14.333	-
<b>Bocachico criollo fresco</b>				
Arauca (Arauca)	12.000	13.000	12.167	+
Cúcuta, La Nueva Sexta	13.000	13.000	13.000	+
Montería, Mercado del Sur	15.000	16.000	15.500	+
Neiva, Surabastos	12.000	12.000	12.000	=
Valledupar, Mercado Nuevo	18.000	20.000	19.000	+
Villavicencio, CAV	17.000	18.000	17.667	++
<b>Bocachico importado congelado</b>				
Armenia, Mercar	11.000	11.400	11.200	=
Barranquilla, Barranquillita	10.400	10.500	10.433	=
Cali, Galería Alameda	12.000	13.000	12.667	=
Cali, Santa Elena	10.600	11.500	11.033	=
Cartagena, Bazurto	10.000	10.250	10.113	-
Cúcuta, La Nueva Sexta	14.000	14.000	14.000	=
Manizales, Centro Galerías	10.500	11.000	10.750	=
Medellín, Central Mayorista de Antioquia	11.000	12.000	11.750	+
Montería, Mercado del Sur	12.000	12.000	12.000	+
Palmira (Valle del Cauca)	10.500	11.000	10.750	-
Pereira, Mercasa	11.000	11.500	11.167	=
Popayán, Plaza de mercado del barrio Bolívar	12.000	12.000	12.000	-
Santa Marta (Magdalena)	11.000	13.000	12.000	n.d.
Sincelejo, Nuevo Mercado	11.000	11.000	11.000	=
Tuluá (Valle del Cauca)	12.800	13.500	13.150	-
Valledupar, Mercado Nuevo	10.500	11.000	10.833	=
<b>Cachama de cultivo fresca</b>				
Arauca (Arauca)	13.000	14.000	13.500	+
Bogotá, D.C., Plaza Las Flores	8.640	9.200	9.013	+
Bucaramanga, Centroabastos	8.800	9.200	8.940	+
Cúcuta, La Nueva Sexta	11.000	12.000	11.167	+
Ibagué, Plaza La 21	10.000	10.000	10.000	=
Medellín, Central Mayorista de Antioquia	11.000	12.000	11.250	=
Montería, Mercado del Sur	9.000	9.000	9.000	+
Neiva, Surabastos	8.000	8.400	8.200	-
Villavicencio, CAV	10.000	11.000	10.750	++
Yopal (Casanare)	10.000	10.000	10.000	-



**Cuadro 8.** Mercados mayoristas. Precios de venta de pescados (continuación)  
2022 (17 al 23 de septiembre)

Productos y mercados	Pesos por kilogramo				Tendencia	Productos y mercados	Pesos por kilogramo				Tendencia
	Mínimo	Máximo	Medio				Mínimo	Máximo	Medio		
<b>Calamar anillos</b>						<b>Merluza, filete importado (continuación)</b>					
Bogotá, D.C., Corabastos	32.000	34.000	33.000	-		Cali, Santa Elena	16.000	17.000	16.333	=	
Bogotá, D.C., Paloquemao	34.000	36.000	34.667	-		Medellín, Central Mayorista de Antioquia	23.000	24.550	23.763	-	
Cali, Galería Alameda	30.000	32.000	31.333	+		<b>Merluza, filete nacional</b>					
Cali, Santa Elena	32.000	36.000	34.000	+		Bogotá, D.C., Corabastos	49.000	50.000	49.667	+	
Medellín, Central Mayorista de Antioquia	40.000	42.000	41.000	=		Cali, Galería Alameda	47.000	48.000	47.667	=	
Tuluá (Valle del Cauca)	18.400	22.000	20.200	-		<b>Mojarra lora entera congelada</b>					
<b>Calamar blanco entero</b>						Armenia, Mercar	12.000	13.000	12.500	-	
Bogotá, D.C., Corabastos	14.000	14.500	14.167	-		Barranquilla, Barranquillita	12.000	12.000	12.000	=	
Bogotá, D.C., Paloquemao	14.000	14.400	14.133	-		<b>Mojarra lora entera fresca</b>					
Cali, Galería Alameda	16.000	17.800	16.767	=		Barranquilla, Barranquillita	9.800	10.000	9.867	=	
Cali, Santa Elena	15.400	16.000	15.633	-		Montería, Mercado del Sur	10.000	10.000	10.000	++	
Palmira (Valle del Cauca)	15.000	15.500	15.250	-		Sincelejo, Nuevo Mercado	10.000	11.000	10.500	=	
Tuluá (Valle del Cauca)	16.000	18.400	17.200	+		Valledupar, Mercado Nuevo	10.000	12.000	11.000	-	
<b>Camarón tigre precocido seco</b>						<b>Nicuro fresco</b>					
Bogotá, D.C., Paloquemao	35.000	36.000	35.333	-		Bogotá, D.C., Plaza Las Flores	9.760	10.240	10.027	+	
Cali, Galería Alameda	30.000	33.000	31.000	=		<b>Palmitos de mar</b>					
Cali, Santa Elena	29.000	31.000	30.000	=		Bogotá, D.C., Corabastos	12.000	12.000	12.000	+	
Medellín, Central Mayorista de Antioquia	38.900	40.000	39.675	=		Bogotá, D.C., Paloquemao	14.500	15.000	14.833	-	
Popayán, Plaza de mercado del barrio Bolívar	34.000	35.000	34.667	+		Medellín, Central Mayorista de Antioquia	14.000	15.600	14.788	-	
Tuluá (Valle del Cauca)	33.500	34.500	34.000	+		<b>Pargo rojo entero congelado</b>					
<b>Camarón tifi precocido seco</b>						Armenia, Mercar	47.000	48.000	47.500	=	
Armenia, Mercar	34.000	35.000	34.500	=		Bogotá, D.C., Corabastos	42.000	44.000	42.667	+	
Bogotá, D.C., Corabastos	33.500	34.500	34.000	+		Cali, Galería Alameda	28.000	31.000	29.667	=	
Popayán, Plaza de mercado del barrio Bolívar	20.000	21.000	20.333	+		Cali, Santa Elena	27.000	30.000	28.333	=	
<b>Cazuela de mariscos (paquete)</b>						Medellín, Central Mayorista de Antioquia	34.800	36.000	35.575	=	
Bogotá, D.C., Corabastos	13.500	14.000	13.833	-		Palmira (Valle del Cauca)	29.000	30.000	29.625	=	
Bogotá, D.C., Paloquemao	15.000	15.000	15.000	+		Pereira, Mercasa	42.000	43.000	42.333	=	
Medellín, Central Mayorista de Antioquia	21.800	23.800	22.650	=		Tuluá (Valle del Cauca)	30.000	35.000	32.500	=	
<b>Corvina, filete congelado nacional</b>						<b>Pargo rojo platero</b>					
Buenaventura (Valle del Cauca)	60.000	62.000	61.333	+		Buenaventura (Valle del Cauca)	32.000	35.000	33.667	-	
Cali, Galería Alameda	50.000	56.000	53.667	+		Popayán, Plaza de mercado del barrio Bolívar	27.000	28.000	27.667	=	
<b>Langostino 16-20</b>						Santa Marta (Magdalena)	36.000	38.000	37.000	=	
Bogotá, D.C., Corabastos	79.000	82.000	80.000	+		<b>Pescado cabezas</b>					
Buenaventura (Valle del Cauca)	54.000	55.000	54.500	+		Armenia, Mercar	8.000	8.000	8.000	=	
Cali, Santa Elena	60.000	65.000	62.667	+		Bogotá, D.C., Paloquemao	10.000	10.000	10.000	n.d.	
Medellín, Central Mayorista de Antioquia	68.000	70.000	69.000	=		Cali, Galería Alameda	7.000	7.500	7.333	+	
<b>Langostino U12</b>						Cali, Santa Elena	7.000	7.500	7.167	=	
Cali, Galería Alameda	60.000	70.000	65.000	-		Palmira (Valle del Cauca)	8.000	8.500	8.250	+	
Medellín, Central Mayorista de Antioquia	104.000	105.000	104.500	=		Pereira, Mercasa	3.500	3.600	3.567	=	
<b>Merluza, filete importado</b>						Popayán, Plaza de mercado del barrio Bolívar	6.000	6.000	6.000	+	
Armenia, Mercar	17.000	18.000	17.500	-							
Cali, Galería Alameda	16.000	17.000	16.667	-							

**Cuadro 8.** Mercados mayoristas. Precios de venta de pescados (conclusión)  
2022 (17 al 23 de septiembre)

Productos y mercados	Pesos por kilogramo			
	Precios			Tenden- cia
	Mínimo	Máximo	Medio	
<b>Róbalo, filete congelado</b>				
Medellín, Central Mayorista de Antioquia	54.100	55.900	54.875	=
Tuluá (Valle del Cauca)	32.500	36.600	34.550	+
<b>Salmón, filete congelado</b>				
Armenia, Mercar	44.000	45.000	44.500	=
Bogotá, D.C., Corabastos	57.000	59.000	57.667	-
Bogotá, D.C., Paloquemao	62.000	64.000	62.667	+
Cali, Galería Alameda	55.000	58.000	56.000	=
Cali, Santa Elena	52.000	55.000	54.000	=
Medellín, Central Mayorista de Antioquia	66.000	68.000	67.000	=
Palmira (Valle del Cauca)	56.500	57.000	56.875	+
Popayán, Plaza de mercado del barrio Bolívar	48.000	48.200	48.067	-
<b>Sierra entera congelada</b>				
Bogotá, D.C., Corabastos	22.000	23.000	22.667	=
Bogotá, D.C., Paloquemao	22.000	23.000	22.667	-
Bogotá, D.C., Plaza Las Flores	15.000	15.500	15.333	-
Buenaventura (Valle del Cauca)	17.000	18.000	17.333	-
Cali, Galería Alameda	18.000	22.000	20.000	=
Cali, Santa Elena	22.000	24.000	23.333	+
Cartagena, Bazurto	22.000	26.500	23.500	=
Medellín, Central Mayorista de Antioquia	24.000	25.500	24.675	=
Palmira (Valle del Cauca)	21.000	22.000	21.625	=
Pereira, Mercasa	24.000	25.000	24.500	=
Santa Marta (Magdalena)	17.000	18.000	17.667	=
Tuluá (Valle del Cauca)	21.500	25.000	23.250	+
<b>Tilapia roja entera congelada</b>				
Barranquilla, Barranquillita	15.000	16.000	15.333	=
Cali, Galería Alameda	16.000	17.500	16.833	=
Cali, Santa Elena	15.500	16.500	16.000	=
Medellín, Central Mayorista de Antioquia	16.500	16.900	16.675	=
Palmira (Valle del Cauca)	15.000	15.500	15.250	-
Pasto, El Potrerillo	14.000	15.000	14.667	=
Pereira, Mercasa	14.000	15.000	14.333	=
Popayán, Plaza de mercado del barrio Bolívar	15.000	15.000	15.000	=
Santa Marta (Magdalena)	12.000	12.000	12.000	=
Tuluá (Valle del Cauca)	16.200	17.300	16.750	+
<b>Tilapia roja entera fresca</b>				
Arauca (Arauca)	14.000	14.000	14.000	=
Barranquilla, Barranquillita	12.000	13.000	12.333	=
Bogotá, D.C., Plaza Las Flores	12.400	12.960	12.720	+
<b>Tilapia roja entera fresca (continuación)</b>				
Bucaramanga, Centroabastos	12.400	12.800	12.550	-
Cúcuta, La Nueva Sexta	11.000	12.000	11.833	=
Florencia (Cauquetá)	16.000	16.000	16.000	-
Ibagué, Plaza La 21	11.200	11.200	11.200	=
Montería, Mercado del Sur	13.000	13.000	13.000	=
Neiva, Surabastos	10.400	11.200	10.933	-
Sincelejo, Nuevo Mercado	12.000	13.000	12.500	=
Tunja, Complejo de Servicios del Sur	14.000	16.000	14.500	-
Valledupar, Mercado Nuevo	12.000	13.000	12.667	-
Villavicencio, CAV	13.000	14.000	13.750	+
Yopal (Casanare)	12.000	12.000	12.000	=
<b>Tilapia, filete congelado</b>				
Bogotá, D.C., Corabastos	18.000	18.000	18.000	-
Cali, Galería Alameda	18.000	21.000	19.333	-
Cali, Santa Elena	17.500	18.400	17.967	+
Medellín, Central Mayorista de Antioquia	23.000	24.000	23.500	=
Palmira (Valle del Cauca)	18.000	18.500	18.250	+
Popayán, Plaza de mercado del barrio Bolívar	18.000	19.000	18.333	-
Tuluá (Valle del Cauca)	21.200	22.000	21.600	=
<b>Tilapia, lomitos</b>				
Medellín, Central Mayorista de Antioquia	10.300	11.200	10.875	-
Toyo blanco, filete congelado				
Popayán, Plaza de mercado del barrio Bolívar	13.000	13.000	13.000	-
<b>Trucha en corte mariposa</b>				
Armenia, Mercar	25.000	26.000	25.500	+++
Bogotá, D.C., Corabastos	19.000	19.600	19.200	+
Bogotá, D.C., Paloquemao	20.000	21.000	20.333	+
Bogotá, D.C., Plaza Las Flores	18.500	19.000	18.833	+
Cali, Galería Alameda	20.000	22.000	21.000	-
Cali, Santa Elena	21.000	22.000	21.333	=
Manizales, Centro Galerías	19.000	20.000	19.500	=
Medellín, Central Mayorista de Antioquia	23.500	25.000	24.300	+
Palmira (Valle del Cauca)	21.000	21.500	21.125	-
Pereira, Mercasa	19.000	20.000	19.667	=
Popayán, Plaza de mercado del barrio Bolívar	20.000	20.000	20.000	=
Tuluá (Valle del Cauca)	21.000	22.000	21.500	=
<b>Trucha entera fresca</b>				
Pasto, El Potrerillo	16.000	17.000	16.333	=

**TENDENCIAS**

---	-	+	+++
Variación mayor al -20 %	Variación entre 0 % y -10 %	Variación entre 0 % y 10 %	Variación mayor al 20 %
--	=	++	n. d.
Variación entre -10 % y -20 %	Variación igual a 0 %	Variación entre 10 % y 20 %	No determinado

**Cuadro 9.** Mercados mayoristas. Precios de venta de productos procesados 2022 (17 al 23 de septiembre)

Productos y mercados	Pesos por kilogramo				Tendencia	Productos y mercados	Pesos por kilogramo				Tendencia
	Mínimo	Máximo	Medio				Mínimo	Máximo	Medio		
<b>Aceite de palma</b>						<b>Arveja enlatada</b>					
Armenia, Mercar	9.183	9.333	9.258	=		Medellín, Central Mayorista de Antioquia	8.671	9.547	9.267	+	
Cúcuta, Cenabastos	8.167	8.633	8.350	-		Medellín, Plaza Minorista "José María Villa"	9.653	9.722	9.688	-	
Cúcuta, La Nueva Sexta	8.167	8.500	8.333	=		Pereira, Mercasa	10.458	10.983	10.721	=	
Medellín, Central Mayorista de Antioquia	8.992	9.058	9.008	-		Santa Marta (Magdalena)	6.203	6.317	6.275	=	
Montería, Mercado del Sur	6.852	6.944	6.910	-		Valledupar, Mercado Nuevo	8.750	9.306	9.028	-	
<b>Aceite girasol</b>						<b>Avena en hojuelas</b>					
Barranquilla, Barranquillita	16.458	16.817	16.625	+		Armenia, Mercar	9.583	9.917	9.750	=	
Barranquilla, Granabastos	16.583	16.917	16.802	+		Bogotá, D.C., Corabastos	8.333	8.539	8.471	-	
Cartagena, Bazurto	13.657	15.000	14.182	+		Bogotá, D.C., Plaza España	8.374	8.632	8.498	+	
Medellín, Central Mayorista de Antioquia	14.975	15.650	15.277	+		Bucaramanga, Centroabastos	7.819	8.333	8.069	+	
Montería, Mercado del Sur	13.611	13.889	13.762	+		Bucaramanga, Mercados del centro	8.436	9.167	8.748	=	
Santa Marta (Magdalena)	12.870	12.963	12.932	=		Cali, La Floresta	10.521	11.000	10.840	=	
Sincelejo, Nuevo Mercado	12.333	13.750	13.042	=		Cali, Santa Elena	10.417	10.938	10.764	=	
Valledupar, Mercado Nuevo	14.167	14.333	14.222	=		Cali, Siloé	10.938	10.938	10.938	=	
<b>Aceite soya</b>						Cartagena, Bazurto	9.167	9.583	9.444	-	
Bogotá, D.C., Corabastos	10.417	10.750	10.569	+		Cúcuta, Cenabastos	7.922	8.025	7.973	-	
Bogotá, D.C., Paloquemao	10.000	10.500	10.167	-		Cúcuta, La Nueva Sexta	8.333	8.354	8.344	=	
Bogotá, D.C., Plaza España	9.333	9.917	9.611	=		Ibagué, Plaza La 21	8.241	8.542	8.374	+	
Bogotá, D.C., Plaza Las Flores	10.333	11.000	10.722	+		Medellín, Central Mayorista de Antioquia	8.662	8.772	8.695	n.d.	
<b>Aceite vegetal mezcla</b>						Neiva, Surabastos	8.714	9.979	9.236	=	
Armenia, Mercar	12.208	12.275	12.242	+		Palmira (Valle del Cauca)	10.750	11.000	10.880	-	
Barranquilla, Barranquillita	9.583	9.617	9.600	+		Pamplona (Norte de Santander)	7.819	7.922	7.888	+	
Barranquilla, Granabastos	8.375	9.417	9.094	-		Popayán, Plaza de mercado del barrio Bolívar	10.417	10.648	10.571	=	
Bucaramanga, Centroabastos	9.537	10.370	9.977	+		Villavicencio, CAV	8.615	9.500	9.038	+	
Bucaramanga, Mercados del centro	11.833	12.083	11.958	=		<b>Avena molida</b>					
Buenaventura (Valle del Cauca)	10.083	11.000	10.513	+		Barranquilla, Barranquillita	9.365	9.635	9.527	+	
Cali, La Floresta	10.417	12.333	11.403	-		Barranquilla, Granabastos	9.688	10.010	9.896	+	
Cali, Santa Elena	10.583	12.000	11.250	-		Bogotá, D.C., Corabastos	8.333	8.539	8.471	-	
Cali, Siloé	11.250	12.000	11.597	-		Bogotá, D.C., Plaza España	8.374	8.632	8.498	+	
Cartagena, Bazurto	9.000	9.833	9.333	-		Cali, La Floresta	10.521	11.000	10.840	=	
Cartago (Valle del Cauca)	12.000	12.413	12.119	-		Cali, Santa Elena	10.417	10.938	10.764	=	
Florencia (Cauquetá)	8.250	9.167	8.847	=		Cali, Siloé	10.938	10.938	10.938	=	
Ibagué, Plaza La 21	9.833	10.083	9.927	-		Ibagué, Plaza La 21	8.241	8.542	8.374	+	
Manizales, Centro Galerías	11.667	12.083	11.944	=		Neiva, Surabastos	8.714	9.979	9.236	=	
Medellín, Central Mayorista de Antioquia	9.083	9.083	9.083	-		Palmira (Valle del Cauca)	10.750	11.000	10.880	-	
Medellín, Plaza Minorista "José María Villa"	10.250	10.667	10.438	-		Popayán, Plaza de mercado del barrio Bolívar	10.417	10.648	10.571	=	
Neiva, Surabastos	8.667	9.083	8.896	-		Sincelejo, Nuevo Mercado	8.844	9.271	9.109	+	
Palmira (Valle del Cauca)	11.375	11.833	11.586	+		Tuluá (Valle del Cauca)	9.646	9.708	9.677	+	
Pamplona (Norte de Santander)	8.083	8.167	8.139	-		Valledupar, Mercado Nuevo	8.542	8.854	8.715	-	
Pereira, Mercasa	11.275	11.392	11.333	=		Villavicencio, CAV	9.479	10.208	9.729	-	
Popayán, Plaza de mercado del barrio Bolívar	7.800	8.083	7.947	+		<b>Azúcar morena</b>					
Santa Marta (Magdalena)	7.417	7.608	7.494	=		Bogotá, D.C., Corabastos	4.840	5.012	4.913	+	
Sincelejo, Nuevo Mercado	7.685	7.778	7.727	+		Bogotá, D.C., Plaza España	4.952	5.120	5.037	-	
Tuluá (Valle del Cauca)	12.222	12.817	12.417	+		Cali, La Floresta	4.560	4.640	4.613	=	
Valledupar, Mercado Nuevo	9.167	9.500	9.278	+		Cali, Santa Elena	4.200	4.400	4.267	=	
Villavicencio, CAV	11.367	12.500	11.922	+							

**Cuadro 9.** Mercados mayoristas. Precios de venta de productos procesados (continuación)  
2022 (17 al 23 de septiembre)

Productos y mercados	Pesos por kilogramo				Tendencia	Productos y mercados	Pesos por kilogramo				Tendencia
	Mínimo	Máximo	Medio				Mínimo	Máximo	Medio		
<b>Azúcar morena (continuación)</b>						<b>Bocadillo veleño</b>					
Cali, Siloé	4.640	4.800	4.747	-		Bogotá, D.C., Corabastos	375	383	379	-	
Cartago (Valle del Cauca)	5.000	5.280	5.140	-		Bogotá, D.C., Paloquemao	361	369	364	n.d.	
Ibagué, Plaza La 21	4.560	4.640	4.605	=		Cúcuta, Cenabastos	344	361	356	=	
Medellín, Central Mayorista de Antioquia	4.580	4.620	4.600	+		Cúcuta, La Nueva Sexta	350	367	359	=	
Medellín, Plaza Minorista "José María Villa"	4.720	4.800	4.760	+		Villavicencio, CAV	333	353	344	-	
Pamplona (Norte de Santander)	4.800	4.800	4.800	+		<b>Café instantáneo</b>					
Tuluá (Valle del Cauca)	4.960	5.400	5.213	+		Barranquilla, Barranquillita	107.843	109.363	108.627	+	
Villavicencio, CAV	5.360	5.400	5.380	+		Barranquilla, Granabastos	107.353	107.843	107.721	+	
<b>Azúcar refinada</b>						Bogotá, D.C., Corabastos	119.510	121.078	120.310	+	
Barranquilla, Barranquillita	4.836	4.880	4.864	+		Bogotá, D.C., Plaza España	123.529	126.471	125.000	-	
Barranquilla, Granabastos	4.740	4.800	4.765	+		Buenaventura (Valle del Cauca)	143.791	145.752	144.880	+	
Bucaramanga, Centroabastos	5.200	5.360	5.280	=		Cali, La Floresta	164.000	166.667	164.944	+	
Bucaramanga, Mercados del centro	5.440	5.600	5.493	=		Cali, Santa Elena	155.294	158.824	156.558	+	
Cartagena, Bazurto	5.200	5.440	5.280	+		Cali, Siloé	168.000	170.000	168.667	+	
Cúcuta, Cenabastos	4.600	5.000	4.827	=		Cartagena, Bazurto	113.725	123.529	118.627	+	
Ibagué, Plaza La 21	4.560	4.640	4.605	=		Cartago (Valle del Cauca)	120.000	131.000	125.500	-	
Medellín, Central Mayorista de Antioquia	4.560	4.600	4.580	-		Florencia (Caquetá)	122.353	130.882	126.618	-	
Montería, Mercado del Sur	4.340	4.400	4.365	-		Medellín, Central Mayorista de Antioquia	145.425	147.712	146.356	+	
Neiva, Surabastos	4.300	4.400	4.330	=		Medellín, Plaza Minorista "José María Villa"	149.020	151.307	150.245	-	
Pamplona (Norte de Santander)	4.500	4.540	4.520	+		Neiva, Surabastos	102.941	111.765	109.436	++	
Santa Marta (Magdalena)	3.984	4.520	4.350	=		Palmira (Valle del Cauca)	162.092	162.941	162.533	+	
Valledupar, Mercado Nuevo	4.720	4.800	4.747	=		Pamplona (Norte de Santander)	117.647	121.569	120.261	=	
Villavicencio, CAV	5.120	5.400	5.227	+		Popayán, Plaza de mercado del barrio Bolívar	118.497	121.569	120.033	=	
<b>Azúcar sulfitada</b>						Santa Marta (Magdalena)	96.520	100.490	98.174	=	
Barranquilla, Barranquillita	4.260	4.300	4.287	-		Sincelejo, Nuevo Mercado	106.275	107.353	106.667	-	
Barranquilla, Granabastos	4.400	4.420	4.408	+		Tuluá (Valle del Cauca)	149.673	162.092	154.031	+	
Bogotá, D.C., Corabastos	4.460	4.500	4.481	-		Valledupar, Mercado Nuevo	112.745	117.647	115.196	=	
Bogotá, D.C., Paloquemao	4.880	4.960	4.933	-		<b>Café molido</b>					
Bogotá, D.C., Plaza España	4.520	4.666	4.595	+		Armenia, Mercar	33.000	35.000	34.000	+	
Bucaramanga, Centroabastos	4.530	4.680	4.583	-		Barranquilla, Barranquillita	30.725	30.800	30.764	+	
Bucaramanga, Mercados del centro	4.760	4.800	4.780	-		Barranquilla, Granabastos	27.917	28.167	28.046	-	
Buenaventura (Valle del Cauca)	4.360	4.400	4.380	+		Bogotá, D.C., Plaza España	28.667	29.833	29.383	+	
Cali, La Floresta	4.240	4.300	4.280	=		Bucaramanga, Centroabastos	30.575	32.000	31.325	=	
Cali, Santa Elena	4.160	4.200	4.187	-		Bucaramanga, Mercados del centro	27.917	28.333	28.139	+	
Cali, Siloé	4.240	4.300	4.280	-		Cali, La Floresta	28.960	29.200	29.120	+	
Cartagena, Bazurto	4.200	4.340	4.273	-		Cali, Santa Elena	28.400	28.400	28.400	+	
Cartago (Valle del Cauca)	4.500	4.600	4.550	-		Cali, Siloé	28.800	29.000	28.933	+	
Ibagué, Plaza La 21	4.320	4.320	4.320	+		Cartagena, Bazurto	26.000	29.000	28.000	+	
Manizales, Centro Galerías	4.360	4.440	4.400	=		Cartago (Valle del Cauca)	26.000	29.600	27.800	+	
Medellín, Central Mayorista de Antioquia	4.260	4.260	4.260	=		Cúcuta, Cenabastos	29.750	31.417	30.528	-	
Palmira (Valle del Cauca)	4.200	4.260	4.225	-		Florencia (Caquetá)	31.417	31.800	31.608	=	
Popayán, Plaza de mercado del barrio Bolívar	3.468	3.600	3.543	+		Ibagué, Plaza La 21	25.600	26.000	25.850	+	
Santa Marta (Magdalena)	3.732	3.968	3.845	=		Manizales, Centro Galerías	22.400	23.000	22.850	=	
Sincelejo, Nuevo Mercado	4.200	4.260	4.220	-		Medellín, Central Mayorista de Antioquia	27.000	27.778	27.239	-	
Tuluá (Valle del Cauca)	4.300	4.352	4.317	=		Montería, Mercado del Sur	27.000	28.000	27.250	=	
Valledupar, Mercado Nuevo	4.240	4.300	4.267	-		Neiva, Surabastos	30.000	32.917	31.188	+	
Villavicencio, CAV	4.700	4.800	4.750	+		Palmira (Valle del Cauca)	27.096	27.300	27.219	+	

**Cuadro 9.** Mercados mayoristas. Precios de venta de productos procesados (continuación)  
2022 (17 al 23 de septiembre)

Productos y mercados	Pesos por kilogramo				Tendencia	Productos y mercados	Pesos por kilogramo				Tendencia
	Mínimo	Máximo	Medio				Mínimo	Máximo	Medio		
<b>Café molido (continuación)</b>						<b>Fécula de maíz</b>					
Popayán, Plaza de mercado del barrio Bolívar	23.360	23.680	23.547		+	Armenia, Mercar	20.586	20.756	20.671		=
Santa Marta (Magdalena)	19.167	24.600	21.719		=	Barranquilla, Barranquillita	22.681	22.931	22.806		+
Sincelejo, Nuevo Mercado	27.500	33.000	29.804		+	Barranquilla, Granabastos	21.944	22.222	22.118		-
Tuluá (Valle del Cauca)	26.480	27.520	26.928		+	Bogotá, D.C., Corabastos	19.868	20.145	19.965		+
Valledupar, Mercado Nuevo	26.583	27.500	26.917		-	Bucaramanga, Centroabastos	21.053	21.316	21.140		+
Villavicencio, CAV	29.081	30.000	29.541		-	Bucaramanga, Mercados del centro	21.053	21.184	21.096		+
<b>Chocolate amargo</b>						Cartagena, Bazurto	22.222	22.361	22.269		-
Armenia, Mercar	28.125	28.167	28.146		=	Cúcuta, Cenabastos	22.917	23.056	22.963		=
Buenaventura (Valle del Cauca)	26.348	26.400	26.374		+	Cúcuta, La Nueva Sexta	22.639	22.917	22.824		=
Cali, La Floresta	27.600	27.600	27.600		+	Medellín, Central Mayorista de Antioquia	19.145	19.605	19.326		+
Cali, Santa Elena	27.200	27.600	27.333		-	Montería, Mercado del Sur	16.444	16.833	16.653		=
Cali, Siloé	27.600	27.600	27.600		=	Neiva, Surabastos	20.000	21.053	20.789		=
Cartago (Valle del Cauca)	24.900	26.000	25.450		-	Popayán, Plaza de mercado del barrio Bolívar	19.158	19.276	19.215		-
Ibagué, Plaza La 21	26.000	27.000	26.350		=	Santa Marta (Magdalena)	22.639	22.778	22.708		=
Manizales, Centro Galerías	27.000	27.200	27.050		=	<b>Frijol enlatado</b>					
Medellín, Central Mayorista de Antioquia	24.674	25.229	24.941		+	Medellín, Central Mayorista de Antioquia	13.039	15.403	14.239		+
Medellín, Plaza Minorista "José María Villa"	23.200	23.400	23.285		=	Medellín, Plaza Minorista "José María Villa"	12.608	12.787	12.671		=
Palmira (Valle del Cauca)	27.200	27.440	27.330		+	<b>Galletas dulces redondas con crema</b>					
Popayán, Plaza de mercado del barrio Bolívar	25.600	25.720	25.660		=	Barranquilla, Barranquillita	14.847	16.275	15.569		+
Tuluá (Valle del Cauca)	25.200	25.840	25.427		-	Barranquilla, Granabastos	16.064	16.165	16.098		+
<b>Chocolate dulce</b>						Bucaramanga, Centroabastos	17.215	17.866	17.540		+
Barranquilla, Barranquillita	15.495	15.610	15.542		+	Bucaramanga, Mercados del centro	15.633	15.715	15.674		+
Barranquilla, Granabastos	16.000	17.200	16.667		-	Cartagena, Bazurto	14.653	14.722	14.676		+
Bogotá, D.C., Corabastos	12.979	13.167	13.082		+	Cúcuta, Cenabastos	16.543	17.060	16.887		-
Bogotá, D.C., Plaza España	13.013	13.142	13.079		+	Cúcuta, La Nueva Sexta	17.266	17.473	17.370		=
Bucaramanga, Centroabastos	12.800	13.200	13.040		+	Ibagué, Plaza La 21	15.000	15.167	15.083		=
Bucaramanga, Mercados del centro	12.720	12.840	12.787		=	Pamplona (Norte de Santander)	16.956	17.577	17.370		+
Cartagena, Bazurto	15.500	15.500	15.500		=	Santa Marta (Magdalena)	10.417	10.764	10.642		=
Cúcuta, Cenabastos	13.583	14.000	13.750		=	Sincelejo, Nuevo Mercado	14.222	14.653	14.396		+
Florencia (Caquetá)	13.917	14.792	14.354		-	<b>Galletas saladas</b>					
Ibagué, Plaza La 21	13.800	14.000	13.950		=	Barranquilla, Barranquillita	10.618	10.684	10.649		-
Montería, Mercado del Sur	15.500	16.000	15.825		=	Barranquilla, Granabastos	10.038	10.417	10.225		-
Neiva, Surabastos	13.375	15.000	14.188		+	Bogotá, D.C., Corabastos	13.472	13.722	13.556		+
Pamplona (Norte de Santander)	13.500	13.500	13.500		=	Bogotá, D.C., Plaza España	13.042	13.708	13.361		+
Santa Marta (Magdalena)	11.796	12.167	11.949		-	Bucaramanga, Centroabastos	14.097	14.611	14.403		+
Sincelejo, Nuevo Mercado	14.900	17.000	16.050		+	Bucaramanga, Mercados del centro	13.333	13.889	13.611		=
Valledupar, Mercado Nuevo	14.000	15.000	14.467		+	Cali, La Floresta	14.689	14.713	14.697		=
Villavicencio, CAV	13.800	15.000	14.265		+	Cali, Santa Elena	13.889	14.583	14.352		=
<b>Chocolate instantáneo</b>						Cali, Siloé	15.278	15.556	15.370		=
Medellín, Central Mayorista de Antioquia	24.564	25.804	25.284		+	Cartagena, Bazurto	10.227	10.417	10.354		+
<b>Color (bolsita)</b>						Cartago (Valle del Cauca)	13.667	13.833	13.750		+
Ibagué, Plaza La 21	24.000	26.000	25.400		=	Cúcuta, Cenabastos	13.611	14.306	14.028		=
Medellín, Central Mayorista de Antioquia	16.786	19.524	17.768		+	Cúcuta, La Nueva Sexta	10.606	10.985	10.764		=
Medellín, Plaza Minorista "José María Villa"	17.619	17.857	17.768		=	Florencia (Caquetá)	13.889	14.444	14.167		-
Neiva, Surabastos	19.000	20.000	19.500		-	Ibagué, Plaza La 21	13.306	13.694	13.417		=
Pereira, Mercasa	21.625	22.021	21.823		=	Manizales, Centro Galerías	13.889	14.306	14.120		=
						Medellín, Central Mayorista de Antioquia	12.254	13.569	12.658		+

**Cuadro 9.** Mercados mayoristas. Precios de venta de productos procesados (continuación)  
2022 (17 al 23 de septiembre)

Productos y mercados	Pesos por kilogramo				Tendencia	Productos y mercados	Pesos por kilogramo				Tendencia
	Mínimo	Máximo	Medio				Mínimo	Máximo	Medio		
<b>Galletas saladas (continuación)</b>						<b>Harina de trigo (continuación)</b>					
Montería, Mercado del Sur	10.322	10.606	10.440	=		Cali, La Floresta	4.000	4.160	4.107	=	
Neiva, Surabastos	13.333	15.000	14.132	+		Cali, Santa Elena	4.160	4.400	4.320	=	
Palmira (Valle del Cauca)	12.712	12.947	12.865	-		Cali, Siloé	4.000	4.160	4.107	=	
Pamplona (Norte de Santander)	12.947	13.065	13.006	+		Cartagena, Bazurto	3.300	3.340	3.313	-	
Pereira, Mercasa	13.994	14.544	14.208	=		Cartago (Valle del Cauca)	3.584	3.600	3.592	+	
Popayán, Plaza de mercado del barrio Bolívar	13.056	13.194	13.148	+		Cúcuta, Cenabastos	3.600	3.650	3.617	=	
Santa Marta (Magdalena)	9.280	13.056	11.044	=		Cúcuta, La Nueva Sexta	3.500	3.750	3.583	-	
Sincelejo, Nuevo Mercado	10.265	10.511	10.383	+		Florencia (Caquetá)	3.840	4.160	4.000	-	
Tuluá (Valle del Cauca)	13.333	13.750	13.556	+		Ibagué, Plaza La 21	3.600	3.616	3.608	+	
Valledupar, Mercado Nuevo	9.848	13.681	11.697	=		Manizales, Centro Galerías	3.520	3.880	3.741	=	
Villavicencio, CAV	9.205	10.606	10.139	-		Medellín, Central Mayorista de Antioquia	3.752	3.840	3.784	+	
						Medellín, Plaza Minorista "José María Villa"	3.600	3.680	3.640	=	
						Montería, Mercado del Sur	4.080	4.240	4.190	=	
<b>Gelatina</b>						Neiva, Surabastos	3.680	3.920	3.810	+	
Barranquilla, Barranquillita	23.525	23.698	23.606	-		Palmira (Valle del Cauca)	4.120	4.240	4.180	-	
Barranquilla, Granabastos	21.875	22.917	22.370	+		Pamplona (Norte de Santander)	3.600	3.700	3.667	+	
Bogotá, D.C., Corabastos	21.875	21.875	21.875	-		Pasto, El Potrerillo	3.280	3.520	3.410	=	
Bogotá, D.C., Plaza España	23.385	23.958	23.767	+		Pereira, Mercasa	3.848	3.950	3.893	=	
Bucaramanga, Centroabastos	25.000	26.146	25.729	=		Popayán, Plaza de mercado del barrio Bolívar	3.840	3.856	3.845	=	
Bucaramanga, Mercados del centro	21.875	23.438	22.396	=		Santa Marta (Magdalena)	2.064	2.352	2.170	=	
Buenaventura (Valle del Cauca)	20.833	22.708	21.806	-		Sincelejo, Nuevo Mercado	3.200	3.338	3.263	-	
Cali, La Floresta	28.125	28.646	28.472	=		Tuluá (Valle del Cauca)	3.200	3.264	3.221	+	
Cali, Santa Elena	27.083	27.604	27.431	=		Valledupar, Mercado Nuevo	3.167	3.250	3.194	-	
Cali, Siloé	27.083	28.125	27.604	=		Villavicencio, CAV	3.667	3.983	3.828	+	
Cartagena, Bazurto	23.958	26.563	24.826	+							
Cartago (Valle del Cauca)	23.438	25.000	24.219	-		<b>Harina precocida de maíz</b>					
Cúcuta, Cenabastos	23.021	25.521	23.993	=		Arauca (Arauca)	6.767	6.875	6.821	+	
Cúcuta, La Nueva Sexta	22.917	24.479	23.958	=		Armenia, Mercar	4.167	4.250	4.208	=	
Ibagué, Plaza La 21	23.750	28.333	25.313	=		Barranquilla, Barranquillita	3.750	3.792	3.772	+	
Manizales, Centro Galerías	23.958	26.042	25.000	=		Barranquilla, Granabastos	3.667	3.833	3.748	-	
Medellín, Central Mayorista de Antioquia	22.135	26.125	23.576	+		Bogotá, D.C., Corabastos	4.333	4.417	4.375	-	
Neiva, Surabastos	25.000	25.000	25.000	=		Bogotá, D.C., Paloquemao	4.167	4.333	4.222	+	
Palmira (Valle del Cauca)	25.781	27.083	26.693	-		Bogotá, D.C., Plaza España	4.500	4.750	4.583	+	
Pamplona (Norte de Santander)	23.438	23.438	23.438	=		Bucaramanga, Centroabastos	4.042	4.167	4.103	+	
Pasto, El Potrerillo	23.438	24.479	23.828	+		Bucaramanga, Mercados del centro	3.550	3.750	3.669	=	
Pereira, Mercasa	27.500	29.500	28.500	=		Buenaventura (Valle del Cauca)	3.600	4.000	3.808	+	
Popayán, Plaza de mercado del barrio Bolívar	25.000	26.042	25.642	+		Cali, La Floresta	4.333	4.583	4.417	+	
Santa Marta (Magdalena)	23.698	23.958	23.828	=		Cali, Santa Elena	4.160	4.400	4.320	=	
Tuluá (Valle del Cauca)	23.958	25.052	24.323	+		Cali, Siloé	4.333	4.583	4.500	=	
Valledupar, Mercado Nuevo	20.833	23.958	22.222	+		Cartagena, Bazurto	4.583	4.750	4.667	+	
						Cartago (Valle del Cauca)	4.832	4.912	4.872	+	
						Cúcuta, Cenabastos	3.800	4.100	3.967	=	
						Cúcuta, La Nueva Sexta	3.900	4.000	3.950	=	
						Ibagué, Plaza La 21	3.833	3.967	3.904	+	
						Manizales, Centro Galerías	4.000	4.375	4.198	=	
						Montería, Mercado del Sur	3.667	3.833	3.729	=	
						Neiva, Surabastos	3.958	4.000	3.990	=	
						Palmira (Valle del Cauca)	4.875	5.000	4.923	+	
						Pamplona (Norte de Santander)	3.900	3.900	3.900	=	
						Pasto, El Potrerillo	3.600	4.000	3.800	=	
						Pereira, Mercasa	4.352	4.670	4.511	=	
<b>Harina de trigo</b>											
Armenia, Mercar	3.200	3.280	3.240	=							
Barranquilla, Barranquillita	3.255	3.276	3.265	+							
Barranquilla, Granabastos	3.310	3.360	3.336	+							
Bogotá, D.C., Corabastos	3.640	3.760	3.693	-							
Bogotá, D.C., Paloquemao	3.760	3.840	3.800	+							
Bogotá, D.C., Plaza España	3.640	3.720	3.682	-							
Bucaramanga, Centroabastos	4.200	4.336	4.259	+							
Bucaramanga, Mercados del centro	4.240	4.400	4.347	=							
Buenaventura (Valle del Cauca)	2.848	3.040	2.949	-							

**Cuadro 9.** Mercados mayoristas. Precios de venta de productos procesados (continuación)  
2022 (17 al 23 de septiembre)

Productos y mercados	Pesos por kilogramo				Tendencia	Productos y mercados	Pesos por kilogramo				Tendencia
	Mínimo	Máximo	Medio				Mínimo	Máximo	Medio		
<b>Harina precocida de maíz (continuación)</b>						<b>Lomitos de atún en lata (continuación)</b>					
Popayán, Plaza de mercado del barrio Bolívar	4.160	4.320	4.240	=		Cali, Siloé	23.284	24.510	24.101	=	
Santa Marta (Magdalena)	2.750	2.833	2.792	=		Cartago (Valle del Cauca)	28.799	30.135	29.467	+	
Sincelejo, Nuevo Mercado	4.250	4.483	4.392	-		Cúcuta, Cenabastos	30.025	30.637	30.433	+	
Tuluá (Valle del Cauca)	4.560	4.632	4.600	-		Cúcuta, La Nueva Sexta	30.025	30.515	30.310	+	
Valledupar, Mercado Nuevo	3.667	3.750	3.694	-		Medellín, Central Mayorista de Antioquia	30.392	30.699	30.510	+	
Villavicencio, CAV	4.158	4.292	4.225	-		Medellín, Plaza Minorista "José María Villa"	30.025	30.147	30.086	=	
						Montería, Mercado del Sur	28.186	28.554	28.339	=	
<b>Jugo de frutas</b>						Neiva, Surabastos	29.412	31.863	30.270	+	
Barranquilla, Barranquillita	7.876	7.961	7.925	-		Palmira (Valle del Cauca)	30.331	30.637	30.487	+	
Barranquilla, Granabastos	9.457	9.860	9.643	+		Pamplona (Norte de Santander)	27.941	27.941	27.941	=	
Bucaramanga, Centroabastos	8.217	8.760	8.488	=		Pasto, El Potrerillo	27.381	27.976	27.768	+	
Cartagena, Bazurto	8.372	8.682	8.527	+		Pereira, Mercasa	35.640	36.875	36.290	=	
Santa Marta (Magdalena)	6.512	6.822	6.667	=		Popayán, Plaza de mercado del barrio Bolívar	28.571	29.524	29.087	=	
Sincelejo, Nuevo Mercado	7.752	8.372	8.128	=		Santa Marta (Magdalena)	22.561	23.529	22.921	=	
Valledupar, Mercado Nuevo	7.597	8.062	7.907	-		Tuluá (Valle del Cauca)	26.716	29.289	28.105	=	
						Villavicencio, CAV	30.000	30.061	30.031	-	
<b>Jugo instantáneo (sobre)</b>						<b>Maíz enlatado</b>					
Armenia, Mercar	25.278	25.278	25.278	=		Medellín, Central Mayorista de Antioquia	18.235	18.686	18.422	=	
Barranquilla, Barranquillita	24.444	24.722	24.630	=							
Barranquilla, Granabastos	24.722	25.000	24.907	=		<b>Manteca</b>					
Bogotá, D.C., Corabastos	26.389	26.944	26.667	+		Armenia, Mercar	10.620	10.700	10.660	+	
Bogotá, D.C., Paloquemao	27.222	27.778	27.407	+		Bogotá, D.C., Corabastos	9.333	9.520	9.440	-	
Buenaventura (Valle del Cauca)	26.389	26.944	26.759	+		Bogotá, D.C., Paloquemao	9.467	9.667	9.556	n.d.	
Cali, La Floresta	25.556	25.833	25.648	=		Bogotá, D.C., Plaza España	10.560	10.733	10.631	+	
Cali, Santa Elena	25.000	25.556	25.370	=		Bogotá, D.C., Plaza Las Flores	9.133	9.467	9.289	+	
Cali, Siloé	25.556	26.389	25.833	=		Buenaventura (Valle del Cauca)	10.700	11.200	10.967	-	
Cartagena, Bazurto	27.778	29.167	28.704	-		Cartago (Valle del Cauca)	10.450	11.000	10.725	+	
Cartago (Valle del Cauca)	25.000	25.000	25.000	-		Cúcuta, Cenabastos	11.667	12.417	12.167	n.d.	
Ibagué, Plaza La 21	24.444	27.778	25.347	=		Florencia (Cauquetá)	11.200	12.100	11.500	=	
Medellín, Central Mayorista de Antioquia	23.056	23.889	23.542	+		Ibagué, Plaza La 21	10.600	11.090	10.898	+	
Medellín, Plaza Minorista "José María Villa"	24.444	25.000	24.722	=		Manizales, Centro Galerías	11.500	12.000	11.767	=	
Montería, Mercado del Sur	23.611	24.444	24.097	=		Neiva, Surabastos	10.500	11.400	10.925	-	
Palmira (Valle del Cauca)	26.389	26.667	26.458	+		Palmira (Valle del Cauca)	12.200	12.400	12.293	+	
Pasto, El Potrerillo	25.000	27.778	26.736	+		Popayán, Plaza de mercado del barrio Bolívar	8.200	8.400	8.300	=	
Popayán, Plaza de mercado del barrio Bolívar	24.444	24.722	24.537	=		Tuluá (Valle del Cauca)	11.100	12.480	11.790	+	
Santa Marta (Magdalena)	24.722	25.000	24.861	=							
Sincelejo, Nuevo Mercado	23.889	25.000	24.444	+		<b>Margarina</b>					
Tuluá (Valle del Cauca)	24.028	25.139	24.444	+		Armenia, Mercar	21.200	22.000	21.600	=	
Valledupar, Mercado Nuevo	23.333	23.611	23.519	=		Barranquilla, Barranquillita	16.625	16.833	16.722	+	
Villavicencio, CAV	23.611	27.222	24.722	+		Barranquilla, Granabastos	14.333	15.083	14.833	+	
						Bogotá, D.C., Corabastos	12.000	12.400	12.263	-	
<b>Lomitos de atún en lata</b>						Bogotá, D.C., Plaza España	12.550	13.200	12.817	-	
Armenia, Mercar	36.012	36.310	36.161	+		Bucaramanga, Centroabastos	14.000	15.200	14.633	+	
Bogotá, D.C., Corabastos	28.676	29.044	28.799	+		Bucaramanga, Mercados del centro	14.500	15.200	14.833	=	
Bogotá, D.C., Plaza España	26.765	27.328	27.018	+		Buenaventura (Valle del Cauca)	22.000	23.000	22.600	+	
Bucaramanga, Mercados del centro	26.961	27.574	27.369	=		Cali, La Floresta	25.000	25.200	25.133	=	
Buenaventura (Valle del Cauca)	36.745	37.096	36.897	+		Cali, Siloé	24.500	25.000	24.833	+	
Cali, La Floresta	24.510	25.735	25.327	+		Cartago (Valle del Cauca)	21.600	23.510	22.555	-	
Cali, Santa Elena	28.186	28.799	28.391	=							

**Cuadro 9.** Mercados mayoristas. Precios de venta de productos procesados (continuación)  
2022 (17 al 23 de septiembre)

Productos y mercados	Pesos por kilogramo				Tendencia	Productos y mercados	Pesos por kilogramo				Tendencia
	Mínimo	Máximo	Medio				Mínimo	Máximo	Medio		
<b>Margarina (continuación)</b>						<b>Panela cuadrada blanca (continuación)</b>					
Manizales, Centro Galerías	13.500	13.500	13.500	=		Medellín, Central Mayorista de Antioquia	4.000	4.333	4.167	+	
Medellín, Central Mayorista de Antioquia	12.690	12.850	12.760	=		Moniquirá (Boyacá)	2.600	2.650	2.617	+	
Medellín, Plaza Minorista "José María Villa"	12.800	13.000	12.900	=		San Gil (Santander)	2.700	2.800	2.733	+	
Neiva, Surabastos	10.833	12.500	11.854	+		Santana (Boyacá)	2.650	2.800	2.725	+	
Palmira (Valle del Cauca)	24.650	25.000	24.788	+		Sincelejo, Nuevo Mercado	3.075	3.250	3.163	-	
Pamplona (Norte de Santander)	13.800	14.000	13.933	+		Tunja, Complejo de Servicios del Sur	2.875	2.938	2.906	-	
Pereira, Mercasa	21.360	22.333	21.847	=		Valledupar, Mercado Nuevo	3.111	3.333	3.259	-	
Popayán, Plaza de mercado del barrio Bolívar	20.960	21.200	21.053	=		Vélez (Santander)	2.550	2.700	2.625	+	
Santa Marta (Magdalena)	13.750	14.167	13.958	=		<b>Panela cuadrada morena</b>					
Tuluá (Valle del Cauca)	24.400	24.800	24.600	=		Ancuya (Nariño)	2.800	2.900	2.833	-	
<b>Mayonesa doy pack</b>						Bogotá, D.C., Corabastos	2.900	2.950	2.917	=	
Armenia, Mercar	8.333	8.465	8.399	=		Bogotá, D.C., Paloquemao	3.300	3.400	3.367	+	
Barranquilla, Barranquillita	11.670	11.771	11.726	+		Bogotá, D.C., Plaza España	2.900	3.100	3.000	+	
Barranquilla, Granabastos	11.111	11.944	11.451	+		Bogotá, D.C., Plaza Las Flores	2.800	2.900	2.850	-	
Bucaramanga, Centroabastos	12.000	13.333	12.435	+		Bucaramanga, Centroabastos	3.633	3.667	3.649	+	
Bucaramanga, Mercados del centro	11.875	12.333	12.125	=		Bucaramanga, Mercados del centro	3.667	3.867	3.733	+	
Buenaventura (Valle del Cauca)	18.531	18.991	18.721	-		Caparrapí (Cundinamarca)	2.400	2.450	2.425	-	
Cali, La Floresta	12.500	12.778	12.685	=		Charalá (Santander)	2.750	2.813	2.771	=	
Cali, Santa Elena	11.667	11.944	11.852	=		Consacá (Nariño)	2.800	3.042	2.918	-	
Cali, Siloé	12.500	13.056	12.870	=		Cúcuta, Cenabastos	3.175	3.423	3.299	=	
Cartagena, Bazurto	11.285	12.153	11.632	+		Florencia (Caquetá)	3.750	3.800	3.767	=	
Cartago (Valle del Cauca)	10.000	10.885	10.443	n.d.		Güepsa (Santander)	2.250	2.350	2.313	+	
Ibagué, Plaza La 21	13.000	14.500	13.625	=		Moniquirá (Boyacá)	2.200	2.251	2.217	+	
Manizales, Centro Galerías	10.556	11.667	11.181	=		Montería, Mercado del Sur	2.429	2.571	2.536	=	
Medellín, Central Mayorista de Antioquia	15.768	16.776	16.349	-		Neiva, Surabastos	3.550	3.900	3.738	-	
Palmira (Valle del Cauca)	12.500	12.833	12.660	+		Nocaima (Cundinamarca)	2.400	2.600	2.488	+	
Pereira, Mercasa	8.933	9.765	9.233	=		Pamplona (Norte de Santander)	3.324	3.324	3.324	+	
Popayán, Plaza de mercado del barrio Bolívar	17.763	22.807	20.168	=		Pasto, El Potrerillo	3.120	3.200	3.180	-	
Santa Marta (Magdalena)	8.987	9.314	9.139	n.d.		Popayán, Plaza de mercado del barrio Bolívar	4.167	4.167	4.167	-	
Sincelejo, Nuevo Mercado	10.417	10.938	10.699	=		San Gil (Santander)	2.700	2.800	2.733	+	
Tuluá (Valle del Cauca)	10.069	13.321	11.715	+		Sandoná (Nariño)	2.760	3.000	2.860	-	
Valledupar, Mercado Nuevo	10.417	11.111	10.764	-		Santana (Boyacá)	2.250	2.401	2.325	+	
Villavicencio, CAV	10.764	12.500	11.343	+		Tuluá (Valle del Cauca)	4.033	4.125	4.079	-	
<b>Mostaza doy pack</b>						Vélez (Santander)	2.150	2.300	2.225	+	
Barranquilla, Barranquillita	11.856	12.273	12.071	+		Villavicencio, CAV	3.250	3.900	3.583	-	
Barranquilla, Granabastos	10.606	10.985	10.859	=		Villeta (Cundinamarca)	2.000	2.700	2.467	+	
Pereira, Mercasa	17.229	18.600	17.714	=		<b>Panela en pastilla</b>					
Sincelejo, Nuevo Mercado	10.455	10.985	10.758	-		Caparrapí (Cundinamarca)	2.604	2.625	2.615	+	
<b>Panela cuadrada blanca</b>						Nocaima (Cundinamarca)	2.813	2.865	2.826	+	
Barranquilla, Barranquillita	3.439	4.633	4.030	+		San Sebastián de Mariquita (Tolima)	2.900	2.900	2.900	+	
Barranquilla, Granabastos	3.011	3.272	3.154	+		Sandoná (Nariño)	3.000	3.200	3.100	n.d.	
Bucaramanga, Centroabastos	3.286	3.643	3.476	+		Villeta (Cundinamarca)	2.625	3.000	2.773	-	
Bucaramanga, Mercados del centro	3.571	3.714	3.643	=		<b>Panela redonda blanca</b>					
Cartagena, Bazurto	2.143	2.143	2.143	=		Medellín, Central Mayorista de Antioquia	3.300	3.500	3.400	-	
Charalá (Santander)	2.813	3.000	2.875	=		San Sebastián de Mariquita (Tolima)	2.800	2.800	2.800	+	
Güepsa (Santander)	2.650	2.750	2.700	+		Sincelejo, Nuevo Mercado	4.143	4.429	4.286	n.d.	
Ibagué, Plaza La 21	3.306	3.472	3.375	+							



**Cuadro 9.** Mercados mayoristas. Precios de venta de productos procesados (continuación)  
2022 (17 al 23 de septiembre)

Productos y mercados	Pesos por kilogramo				Tendencia	Productos y mercados	Pesos por kilogramo				Tendencia
	Mínimo	Máximo	Medio				Mínimo	Máximo	Medio		
<b>Paneta redonda morena</b>						<b>Sal yodada</b>					
Ancuya (Nariño)	2.900	2.900	2.900		-	Armenia, Mercar	1.680	1.720	1.700		=
Armenia, Mercar	3.917	3.958	3.938		=	Barranquilla, Barranquillita	1.747	1.776	1.760		-
Buenaventura (Valle del Cauca)	4.500	4.538	4.519		-	Barranquilla, Granabastos	1.464	1.520	1.496		-
Cali, La Floresta	4.583	4.792	4.653		=	Bogotá, D.C., Corabastos	1.600	1.650	1.617		-
Cali, Santa Elena	4.417	4.583	4.528		+	Bogotá, D.C., Paloquemao	1.750	1.800	1.783		+
Cali, Siloé	4.583	4.792	4.653		-	Bogotá, D.C., Plaza España	1.750	1.950	1.850		++
Caparrapí (Cundinamarca)	2.604	2.656	2.630		-	Bucaramanga, Centroabastos	1.625	1.750	1.700		=
Cartago (Valle del Cauca)	3.875	3.917	3.896		+	Bucaramanga, Mercados del centro	1.700	1.750	1.725		=
Consacá (Nariño)	3.000	3.000	3.000		+	Buenaventura (Valle del Cauca)	1.344	1.440	1.381		-
Manizales, Centro Galerías	3.500	3.542	3.531		=	Cali, La Floresta	1.800	1.840	1.827		+
Medellín, Central Mayorista de Antioquia	3.333	3.500	3.385		-	Cali, Santa Elena	1.760	1.840	1.787		+
Medellín, Plaza Minorista "José María Villa"	3.250	3.333	3.292		=	Cali, Siloé	1.760	1.840	1.787		=
Montería, Mercado del Sur	3.000	3.200	3.125		=	Cartagena, Bazurto	760	800	787		-
Palmira (Valle del Cauca)	3.438	3.479	3.464		-	Cartago (Valle del Cauca)	1.680	1.720	1.700		+
Pereira, Mercasa	4.198	4.215	4.206		=	Cúcuta, Cenabastos	1.600	1.675	1.642		=
San Sebastián de Mariquita (Tolima)	2.800	2.800	2.800		+	Cúcuta, La Nueva Sexta	1.600	1.650	1.625		-
Sandoná (Nariño)	2.800	3.000	2.925		+	Ibagué, Plaza La 21	1.760	1.800	1.780		=
Tuluá (Valle del Cauca)	3.833	3.958	3.910		-	Manizales, Centro Galerías	1.760	1.864	1.806		=
Yolombó (Antioquia)	3.250	3.400	3.325		+	Medellín, Central Mayorista de Antioquia	1.672	1.704	1.684		=
<b>Pastas alimenticias</b>						Medellín, Plaza Minorista "José María Villa"	1.760	1.800	1.780		=
Arauca (Arauca)	5.142	5.150	5.146		+	Montería, Mercado del Sur	1.680	1.800	1.750		=
Armenia, Mercar	7.467	7.500	7.483		+	Neiva, Surabastos	1.760	1.840	1.800		=
Barranquilla, Barranquillita	6.850	6.917	6.883		+	Palmira (Valle del Cauca)	1.720	1.760	1.748		-
Barranquilla, Granabastos	6.000	6.333	6.163		-	Pamplona (Norte de Santander)	1.600	1.600	1.600		=
Bogotá, D.C., Corabastos	6.833	7.000	6.906		+	Pasto, El Potrerillo	1.575	1.625	1.600		=
Bucaramanga, Centroabastos	7.000	7.200	7.120		=	Pereira, Mercasa	1.480	1.580	1.520		=
Bucaramanga, Mercados del centro	7.400	7.600	7.507		=	Popayán, Plaza de mercado del barrio Bolívar	1.600	1.600	1.600		+
Buenaventura (Valle del Cauca)	6.875	7.292	7.153		-	Santa Marta (Magdalena)	1.280	1.360	1.340		=
Cali, La Floresta	7.000	7.292	7.125		-	Sincelejo, Nuevo Mercado	1.600	1.704	1.664		+
Cali, Santa Elena	6.667	7.000	6.889		+	Tuluá (Valle del Cauca)	1.648	1.680	1.664		+
Cali, Siloé	7.292	7.708	7.569		=	Tunja, Complejo de Servicios del Sur	980	1.600	1.270		-
Cartagena, Bazurto	5.667	5.833	5.778		+	Valledupar, Mercado Nuevo	1.760	1.840	1.787		+
Cartago (Valle del Cauca)	6.717	7.000	6.858		+	Villavicencio, CAV	1.675	1.800	1.744		+
Cúcuta, Cenabastos	4.417	4.500	4.458		n.d.	<b>Salsa de tomate doy pack</b>					
Florencia (Cauquetá)	4.467	5.000	4.739		=	Armenia, Mercar	8.333	8.465	8.399		=
Ibagué, Plaza La 21	7.217	7.333	7.288		=	Barranquilla, Barranquillita	11.076	11.392	11.257		+
Medellín, Central Mayorista de Antioquia	7.083	7.767	7.550		+	Barranquilla, Granabastos	11.389	11.944	11.660		-
Medellín, Plaza Minorista "José María Villa"	7.000	7.333	7.146		+	Bucaramanga, Centroabastos	9.183	11.750	10.559		=
Montería, Mercado del Sur	6.400	6.800	6.620		=	Bucaramanga, Mercados del centro	8.417	8.750	8.556		=
Neiva, Surabastos	7.500	8.167	7.883		+	Cali, La Floresta	12.667	12.778	12.704		+
Palmira (Valle del Cauca)	7.250	7.500	7.344		+	Cali, Santa Elena	11.667	11.944	11.852		=
Pamplona (Norte de Santander)	5.000	5.000	5.000		=	Cali, Siloé	12.500	13.056	12.870		=
Pereira, Mercasa	7.000	7.750	7.408		=	Cartagena, Bazurto	11.285	12.153	11.632		+
Popayán, Plaza de mercado del barrio Bolívar	6.833	6.967	6.878		=	Cartago (Valle del Cauca)	10.833	10.833	10.833		-
Sincelejo, Nuevo Mercado	5.544	6.080	5.826		+	Ibagué, Plaza La 21	12.500	14.500	13.667		=
Tuluá (Valle del Cauca)	7.367	8.000	7.678		+	Manizales, Centro Galerías	10.556	11.667	11.181		=
Villavicencio, CAV	7.167	8.400	7.689		+						

**Cuadro 9.** Mercados mayoristas. Precios de venta de productos procesados (conclusión) 2022 (17 al 23 de septiembre)

Productos y mercados	Pesos por kilogramo				Tendencia	Productos y mercados	Pesos por kilogramo				Tendencia
	Mínimo	Máximo	Medio	Precios			Mínimo	Máximo	Medio	Precios	
<b>Salsa de tomate doy pack (continuación)</b>						<b>Sardinas en lata (continuación)</b>					
Medellín, Central Mayorista de Antioquia	15.899	15.899	15.899		=	Medellín, Plaza Minorista "José María Villa"	10.049	10.392	10.221		+
Montería, Mercado del Sur	13.081	13.178	13.106		=	Montería, Mercado del Sur	11.765	11.961	11.844		=
Palmira (Valle del Cauca)	12.500	12.833	12.660		+	Palmira (Valle del Cauca)	16.235	16.373	16.309		+
Pereira, Mercasa	8.938	9.765	9.263		+	Pamplona (Norte de Santander)	15.882	16.078	15.980		+
Popayán, Plaza de mercado del barrio Bolívar	12.813	16.579	14.773		+	Pereira, Mercasa	17.157	18.106	17.624		=
Santa Marta (Magdalena)	8.987	9.314	9.139		=	Popayán, Plaza de mercado del barrio Bolívar	9.314	9.608	9.412		=
Sincelejo, Nuevo Mercado	10.417	10.938	10.735		=	Santa Marta (Magdalena)	8.824	9.118	8.971		=
Tuluá (Valle del Cauca)	10.486	16.771	13.472		+	Sincelejo, Nuevo Mercado	10.294	11.324	10.637		+
Valledupar, Mercado Nuevo	10.417	11.111	10.764		-	Tuluá (Valle del Cauca)	17.059	17.843	17.386		+
Villavicencio, CAV	10.764	12.500	11.377		+	Villavicencio, CAV	17.451	18.422	17.840		+
<b>Sardinas en lata</b>						<b>Sopa de pollo (caja)</b>					
Armenia, Mercar	16.716	16.863	16.789		+	Bogotá, D.C., Paloquemao	53.419	55.057	54.202		+
Barranquilla, Barranquillita	11.044	11.153	11.098		+	<b>Vinagre</b>					
Barranquilla, Granabastos	10.245	10.343	10.294		-	Barranquilla, Barranquillita	1.909	1.925	1.916		-
Bogotá, D.C., Corabastos	16.755	16.980	16.899		n.d.	Barranquilla, Granabastos	1.833	2.000	1.913		+
Bogotá, D.C., Plaza España	16.569	17.059	16.895		+	Bucaramanga, Centroabastos	2.083	2.292	2.161		=
Buenaventura (Valle del Cauca)	10.539	10.725	10.632		+	Bucaramanga, Mercados del centro	2.467	2.667	2.578		=
Cali, La Floresta	11.765	12.010	11.928		=	Cartagena, Bazurto	1.375	1.500	1.458		+
Cali, Santa Elena	16.176	16.422	16.258		+	Cúcuta, Cenabastos	2.167	2.208	2.181		+
Cali, Siloé	12.010	12.255	12.092		=	Cúcuta, La Nueva Sexta	2.167	2.167	2.167		=
Cartagena, Bazurto	10.588	11.029	10.801		-	Montería, Mercado del Sur	1.500	1.500	1.500		=
Cartago (Valle del Cauca)	15.412	17.902	16.657		+	Pamplona (Norte de Santander)	1.667	1.833	1.750		+
Cúcuta, Cenabastos	17.353	17.647	17.484		=	Pereira, Mercasa	5.579	5.900	5.735		=
Cúcuta, La Nueva Sexta	17.451	17.510	17.480		+	Sincelejo, Nuevo Mercado	1.333	1.417	1.373		-
Manizales, Centro Galerías	16.275	16.422	16.340		=	Valledupar, Mercado Nuevo	1.333	1.417	1.389		=
Medellín, Central Mayorista de Antioquia	10.686	10.882	10.752		n.d.						

**TENDENCIAS**

---	-	+	+++
Variación mayor al -20 %	Variación entre 0 % y -10 %	Variación entre 0 % y 10 %	Variación mayor al 20 %
--	=	++	n. d.
Variación entre -10 % y -20 %	Variación igual a 0 %	Variación entre 10 % y 20 %	No determinado



@DANE\_Colombia



/DANEColombia



/DANEColombia



@DANEColombia

**SIPSA**

SISTEMA DE INFORMACIÓN  
DE PRECIOS Y ABASTECIMIENTO  
DEL SECTOR AGROPECUARIO

[www.dane.gov.co](http://www.dane.gov.co)