

BOLETÍN SEMANAL

# PRECIOS MAYORISTAS

**DANE**  
 INFORMACIÓN PARA TODOS

**SIPSA**

 SISTEMA DE INFORMACIÓN  
 DE PRECIOS Y ABASTECIMIENTO  
 DEL SECTOR AGROPECUARIO


## COMPORTAMIENTO DE LOS PRECIOS

### Disminuyeron los precios de los alimentos

El Departamento Administrativo Nacional de Estadística (DANE), por medio del Sistema de Información de Precios y Abastecimiento del Sector Agropecuario (SIPSA) comunicó que durante la semana del 19 al 25 de noviembre de 2022 bajaron las cotizaciones de las verduras, las frutas y los tubérculos.

Disminuyeron los precios mayoristas de las verduras, por el comportamiento de la habichuela, el pepino cohombro, el ajo importado, el repollo blanco, la zanahoria y el chócolo mazorca. Se redujeron las cotizaciones de la habichuela, debido a que llegó una mayor cantidad de producto desde Antioquia, Santander, Norte de Santander, Valle del Cauca y Huila, donde aumentó la recolección para evitar los daños causados por el invierno. De la misma forma, cayeron los precios del pepino cohombro ante el incremento de

la producción en Antioquia, Valle del Cauca, Santander y Norte de Santander, donde están saliendo cosechas.

En el grupo de las frutas, se destacó la reducción en las cotizaciones del mango Tommy, la mora de Castilla, el lulo, los limones común y Tahití, la patilla, el banano criollo y la uva red globe nacional. En el caso del mango Tommy, por ejemplo, se registró un aumento de la producción en Tolima y Cundinamarca, lo que hizo que la oferta aumentara.

Así mismo, se redujeron las cotizaciones mayoristas de los tubérculos, raíces y plátanos, especialmente de las papas criolla limpia, única, superior, parda pastusa, capira y rubí y la yuca criolla. La caída de los precios de la papa criolla limpia se dio como resultado del mayor ingreso de producto desde las zonas productoras de Cundinamarca, Boyacá, Nariño, Antioquia y Norte de Santander, donde se incrementó la recolección para evitar los efectos adversos del clima.

### CONTENIDO

Comportamiento de los precios .....	1
Informe de contexto .....	2
Indicador de abastecimiento .....	4
Lo que más sube y lo que más baja .....	7
Verduras y hortalizas .....	8
Frutas frescas .....	20
Tubérculos, raíces y plátanos .....	34
Granos, cárnicos y procesados .....	40


**GOBIERNO DE COLOMBIA**
**SIPSA**

 SISTEMA DE INFORMACIÓN  
 DE PRECIOS Y ABASTECIMIENTO  
 DEL SECTOR AGROPECUARIO

# INFORME DE CONTEXTO

## El pan colombiano

La historia de la cocina colombiana cuenta que la producción panadera se introdujo en Colombia en los tiempos de la conquista del siglo XVI, en el momento en que se cruzan las culturas culinarias de los indígenas, con de los españoles y donde se inicia la siembra del trigo en diferentes regiones del país, para la producción de la harina, el pan y las hostias para el rito litúrgico.

Es así como el pan ha sido uno de los alimentos básicos más antiguos de la dieta de los colombianos; su forma más básica, es la combinación de una masa de harina y agua, con o sin sal, fermentada con un iniciador de bacterias como la levadura natural o comercial. Hoy en día, gran parte del pan que cubre los estantes de los supermercados se fabrica a gran escala y algunos de ellos contienen aditivos para acelerar la producción, prolongar la vida útil, mejorar la estabilidad, controlar el volumen de la masa, mejorar el sabor y la textura o devolver los nutrientes perdidos durante el procesamiento. Pero en las panaderías de barrio se sigue manteniendo la producción híbrida artesanal combinando el proceso manual con el mecánico.

Al observar la evolución del mercado de la panadería en Colombia, el chef docente Jaime Barreto de la



Fuente: <http://www.quintaconquinta.com/nuestros-productos/>

Escuela de Cocina Mariano Moreno, manifestó que *“se ha observado un proceso creciente en los últimos, diría yo, 20 o 25 años, de la mano con el mejoramiento continuo de las materias primas, en especial la harina de trigo, a partir de la orden que se dio de retirar el glutamato de potasio, lo cual obligó a los molineros a darnos un producto de mejor calidad, con mejor contenido proteico lo que ha redundado en la calidad y nutrición en la elaboración de los panes”*.

Indicó que hoy por hoy el mercado ha evolucionado a un nivel en el que el consumidor cada vez busca productos más saludables, con menos tratamiento químico o productos ultra procesados, lo que hace que el pan artesanal sea un producto privilegiado en el tiempo a pesar de las grandes industrias panificadoras y atomizadas.

Con respecto al consumo, el chef indicó que ha evolucionado *“a nivel de propuestas de sabor, texturas, aplicación de otras harinas, por ejemplo, harinas con alto contenido de fibra, bajo contenido de gluten, diversificación en sabores antiguamente se elaboraba con uvas pasas, ciruelas pasas, nueces, hoy se involucran otros tipos granos y en especial las semillas como la quinua, la linaza, la chía, el salvado de trigo o panes endulzados con miel, en lugar de azúcar”*.

**Pan de avena**

Así mismo, y para aquellos que tienen preocupaciones sobre la salud intestinal o que quieren capturar el sabor del pan blanco sin el mismo nivel de refinación, el Chef docente Fernando Cerón invitó a probar *“el pan de masa madre o masa fermentada, que se diferencia del pan normal por su precio y el proceso de fermentación, ya que la masa madre degrada al gluten en mayor medida que la levadura, lo que la hace más digerible”*.

**Pan masa madre**

Fuente: <https://www.radionacional.co/actualidad/economia/>

También resaltaron que la panadería es un negocio que, a pesar de estar en continua evolución, mantiene lo tradicional pues hay consumidores que piden el pan blanco, el pan aliñado, con mantequilla añadida o quesos y los consumidores nuevos de los mercados emergentes consumen es el pan bajo en grasa, enriquecido con nutrientes y con más fibra y proteína.

El pan en general es un complemento nutritivo y versátil para una dieta saludable, de acuerdo con los nutricionistas, los carbohidratos de este el alimento proveen más energía al cuerpo humano, en comparación a los de las carnes, las frutas, los lácteos y los huevos, entre otros. La clave está en consumirlo de manera equilibrada.

# INDICADOR DE ABASTECIMIENTO DE ALIMENTOS

## Mayor oferta de alimentos

El acopio en los mercados mayoristas donde el SIPSA en el Componente de Abastecimiento de Alimentos tomó información para las semanas del 10 al 16 y del 17 al 23 de noviembre de 2022 aumentó en 3,36%.

Así, el grupo de las frutas incrementó la oferta de alimentos en 8,93%, los otros grupos mejoraron su acopio en 3,95% y las verduras y hortalizas crecieron en 3,54%; por el contrario, los tubérculos, raíces y plátanos descendieron el 1,48%.

Entre los mercados mayoristas que registraron un alza en la oferta de alimentos se encuentran Mercar, en Armenia, que incrementó su abastecimiento en 24,78%, por los otros grupos que mejoraron sus inventarios en 86,61%, debido a la entrada de carne de res y maíz amarillo, principalmente. En la plaza de mercado de Santa Marta el aprovisionamiento creció 12,62%, igualmente por los otros grupos que registraron un mayor suministro del orden de 75,40%, ante un aumento en el acopio de harinas, carnes de pollo y cerdo, frijol, pasabocas y panela, entre otros.

En el Centro Galerías, en Manizales, el acopio de alimentos subió en 11,38%, a causa de las frutas que tuvieron un incremento del 29,51%, influenciado por los mangos Tommy y Yulima, la piña Gold y el tomate de árbol, especialmente. El suministro en Centroabastos, en Bucaramanga, subió 11,31%, debido a la mayor oferta en los tubérculos, raíces y plátanos que llegó al 16,68%, por el ingreso de



Fuente: <https://www.elbogotano.com.co/a-quien-creerle-sobre-el-abastecimiento-de-bogota/>

alimentos como papas rubí, criolla y parda pastusa y plátano hartón verde.

En cuanto a la Central de Abastos de Villavicencio, la oferta se incrementó en 6,87%, por los tubérculos, raíces y plátanos que tuvieron un alza en su ingreso de 12,68%, ante el aumento en los volúmenes de papas superior y criolla y plátano hartón verde. En la plaza minorista José María Villa y la Central Mayorista de Antioquia, en Medellín, aumentó el abastecimiento en 6,20%, por otros grupos que reportaron un incremento de 12,46%, a causa del mayor ingreso de azúcar, harinas, aceites, panela, maíz amarillo, confitería, gaseosas, maltas, huevo, frijol y leche pasteurizada UTH, entre otros.

Respecto a Santa Elena y Cavasa, en Cali, el abastecimiento de alimentos ascendió en 6,16%, por los otros grupos que registraron un ascenso del 12,59%, como consecuencia de la mayor entrada de carne de pollo, frijol, arroz, lenteja, cerdo en pie, leche cruda, harinas, cerveza, gaseosas y maltas, entre otros. Finalmente, en Mercabastos y Mercado Nuevo, en Valledupar, mejoró la oferta en 5,16%, también por los otros grupos que presentaron un incremento del 47,20%, como resultado del mayor ingreso de azúcar, pastas alimenticias, arroz, aceites, carne de pollo y queso costeño, principalmente.

La participación para la semana comprendida del 17 al 23 de noviembre fue la siguiente: las verduras y hortalizas participaron con el 29,22%, los tubérculos, raíces y plátanos concentraron el 28,59%, las frutas representaron el 24,40% y los otros grupos el 17,78%.

**Cuadro 1.** Evolución del abastecimiento por ciudad 2022 (10 al 23 de noviembre)

Total mercados			
Grupo	10-16 nov.	17-23 nov.	Variación (%)
Frutas	26.548	28.919	8,93%
Tubérculos, raíces y plátanos	34.397	33.888	-1,48%
Verduras y hortalizas	33.451	34.635	3,54%
Otros grupos*	20.269	21.070	3,95%
<b>TOTAL GENERAL</b>	<b>114.665</b>	<b>118.513</b>	<b>3,36%</b>

Armenia, Mercar			
Grupo	10-16 nov.	17-23 nov.	Variación (%)
Frutas	452	539	19,20%
Tubérculos, raíces y plátanos	527	611	16,04%
Verduras y hortalizas	426	541	26,91%
Otros grupos*	100	187	86,61%
<b>Total</b>	<b>1.506</b>	<b>1.879</b>	<b>24,78%</b>

Barranquilla, Barranquillita y Granabastos			
Grupo	10-16 nov.	17-23 nov.	Variación (%)
Frutas	1.566	1.679	7,26%
Tubérculos, raíces y plátanos	2.063	1.966	-4,67%
Verduras y hortalizas	1.625	1.547	-4,80%
Otros grupos*	4.178	3.918	-6,21%
<b>Total</b>	<b>9.431</b>	<b>9.111</b>	<b>-3,39%</b>

Bogotá, D.C., Corabastos, Paloquemao, Plaza Las Flores y Plaza Samper Mendoza			
Grupo	10-16 nov.	17-23 nov.	Variación (%)
Frutas	11.218	12.858	14,62%
Tubérculos, raíces y plátanos	12.910	11.622	-9,97%
Verduras y hortalizas	15.080	15.513	2,87%
Otros grupos*	4.278	5.428	26,89%
<b>Total</b>	<b>43.486</b>	<b>45.421</b>	<b>4,45%</b>

Bucaramanga, Centroabastos			
Grupo	10-16 nov.	17-23 nov.	Variación (%)
Frutas	2.390	2.728	14,17%
Tubérculos, raíces y plátanos	2.423	2.827	16,68%
Verduras y hortalizas	2.989	3.248	8,66%
Otros grupos*	547	490	-10,47%
<b>Total</b>	<b>8.348</b>	<b>9.293</b>	<b>11,31%</b>

Cali, Cavasa y Santa Helena			
Grupo	10-16 nov.	17-23 nov.	Variación (%)
Frutas	2.001	1.905	-4,79%
Tubérculos, raíces y plátanos	2.490	2.665	7,06%
Verduras y hortalizas	2.477	2.685	8,42%
Otros grupos*	2.186	2.461	12,59%
<b>Total</b>	<b>9.154</b>	<b>9.717</b>	<b>6,16%</b>

Cartagena, Bazurto			
Grupo	10-16 nov.	17-23 nov.	Variación (%)
Frutas	822	900	9,43%
Tubérculos, raíces y plátanos	1.588	1.680	5,78%
Verduras y hortalizas	833	930	11,60%
Otros grupos*	1.146	925	-19,24%
<b>Total</b>	<b>4.389</b>	<b>4.435</b>	<b>1,04%</b>

Cúcuta, Cenabastos y La Nueva Sexta			
Grupo	10-16 nov.	17-23 nov.	Variación (%)
Frutas	834	876	5,03%
Tubérculos, raíces y plátanos	1.436	1.357	-5,52%
Verduras y hortalizas	1.349	1.438	6,62%
Otros grupos*	2.256	2.388	5,81%
<b>Total</b>	<b>5.875</b>	<b>6.058</b>	<b>3,12%</b>

Ibagué, Plaza La 21			
Grupo	10-16 nov.	17-23 nov.	Variación (%)
Frutas	175	199	14,03%
Tubérculos, raíces y plátanos	427	394	-7,64%
Verduras y hortalizas	216	169	-21,86%
Otros grupos*	143	155	7,91%
<b>Total</b>	<b>961</b>	<b>917</b>	<b>-4,59%</b>

Ipiales, Centro de Acopio de Ipiales			
Grupo	10-16 nov.	17-23 nov.	Variación (%)
Frutas	32	0	-100,00%
Tubérculos, raíces y plátanos	358	313	-12,52%
Verduras y hortalizas	377	352	-6,81%
<b>Total</b>	<b>767</b>	<b>665</b>	<b>-13,36%</b>

Manizales, Centro Galerías			
Grupo	10-16 nov.	17-23 nov.	Variación (%)
Frutas	252	327	29,51%
Tubérculos, raíces y plátanos	275	283	2,80%
Verduras y hortalizas	207	237	14,33%
Otros grupos*	258	259	0,44%
<b>Total</b>	<b>992</b>	<b>1.105</b>	<b>11,38%</b>

Medellín, Central Mayorista de Antioquia y Plaza Minorista José María Villa			
Grupo	10-16 nov.	17-23 nov.	Variación (%)
Frutas	3.631	3.700	1,89%
Tubérculos, raíces y plátanos	3.893	4.294	10,32%
Verduras y hortalizas	3.543	3.599	1,57%
Otros grupos*	2.564	2.884	12,46%
<b>Total</b>	<b>13.632</b>	<b>14.477</b>	<b>6,20%</b>

**Cuadro 1.** Evolución del abastecimiento por ciudad (conclusión)  
2022 (10 al 23 de noviembre)**Montería, Mercado del Sur**

Grupo	10-16 nov.	17-23 nov.	Variación (%)
Frutas	140	137	-2,59%
Tubérculos, raíces y plátanos	375	412	9,66%
Verduras y hortalizas	290	259	-10,78%
Otros grupos*	58	58	-0,06%
<b>Total</b>	<b>864</b>	<b>865</b>	<b>0,15%</b>

**Santa Marta (Magdalena)**

Grupo	10-16 nov.	17-23 nov.	Variación (%)
Frutas	156	159	1,86%
Tubérculos, raíces y plátanos	304	313	2,88%
Verduras y hortalizas	223	218	-2,36%
Otros grupos*	127	223	75,40%
<b>Total</b>	<b>812</b>	<b>914</b>	<b>12,62%</b>

**Neiva, Surabastos**

Grupo	10-16 nov.	17-23 nov.	Variación (%)
Frutas	324	361	11,32%
Tubérculos, raíces y plátanos	500	495	-1,05%
Verduras y hortalizas	627	705	12,33%
Otros grupos*	398	228	-42,70%
<b>Total</b>	<b>1.850</b>	<b>1.789</b>	<b>-3,31%</b>

**Sincelejo, Nuevo Mercado**

Grupo	10-16 nov.	17-23 nov.	Variación (%)
Frutas	163	142	-12,64%
Tubérculos, raíces y plátanos	550	468	-14,91%
Verduras y hortalizas	354	362	2,42%
Otros grupos*	208	147	-29,00%
<b>Total</b>	<b>1.274</b>	<b>1.120</b>	<b>-12,11%</b>

**Pasto, El Potrerillo**

Grupo	10-16 nov.	17-23 nov.	Variación (%)
Frutas	371	283	-23,64%
Tubérculos, raíces y plátanos	1.005	993	-1,20%
Verduras y hortalizas	748	680	-8,98%
Otros grupos*	12	11	-4,77%
<b>Total</b>	<b>2.135</b>	<b>1.967</b>	<b>-7,84%</b>

**Tunja, Complejo de Servicios del Sur**

Grupo	10-16 nov.	17-23 nov.	Variación (%)
Frutas	405	468	15,80%
Tubérculos, raíces y plátanos	777	732	-5,73%
Verduras y hortalizas	663	643	-3,06%
Otros grupos*	0	0	-
<b>Total</b>	<b>1.845</b>	<b>1.844</b>	<b>-0,05%</b>

**Pereira, Mercasa**

Grupo	10-16 nov.	17-23 nov.	Variación (%)
Frutas	773	815	5,49%
Tubérculos, raíces y plátanos	546	441	-19,32%
Verduras y hortalizas	461	546	18,50%
Otros grupos*	1.219	557	-54,34%
<b>Total</b>	<b>2.999</b>	<b>2.359</b>	<b>-21,35%</b>

**Valledupar, Mercabastos y Mercado Nuevo**

Grupo	10-16 nov.	17-23 nov.	Variación (%)
Frutas	318	315	-1,17%
Tubérculos, raíces y plátanos	264	229	-13,28%
Verduras y hortalizas	271	256	-5,36%
Otros grupos*	232	341	47,20%
<b>Total</b>	<b>1.085</b>	<b>1.141</b>	<b>5,16%</b>

**Popayán, Plaza de Mercado del Barrio Bolívar**

Grupo	10-16 nov.	17-23 nov.	Variación (%)
Frutas	104	92	-11,64%
Tubérculos, raíces y plátanos	985	1.003	1,77%
Verduras y hortalizas	99	73	-26,06%
Otros grupos*	135	198	46,76%
<b>Total</b>	<b>1.323</b>	<b>1.366</b>	<b>3,24%</b>

**Villavicencio, Central de Abastos de Villavicencio**

Grupo	10-16 nov.	17-23 nov.	Variación (%)
Frutas	420	435	3,61%
Tubérculos, raíces y plátanos	701	789	12,68%
Verduras y hortalizas	592	634	7,09%
Otros grupos*	223	210	-5,79%
<b>Total</b>	<b>1.936</b>	<b>2.069</b>	<b>6,87%</b>

FUENTE: DANE - SIPSA

\* Otros grupos comprende: carnes, granos y cereales, lácteos y huevos, pescados y procesados.

\*\* En la Central de Acopio de Ipiales no se recoge información de alimentos clasificados en Otros grupos\*.

CIUDADES	LO QUE MÁS SUBE	LO QUE MÁS BAJA
<b>Bogotá D. C.</b>	Rábano rojo, acelga, remolacha, haba verde, coles, cebollas junca Aquitania y cabezona blanca, apio, pepino de rellenar, melón Cantalup, gulupa, plátano hartón maduro y verde, maíz pira, queso cuajada y langostino 16-20.	Brócoli, habichuela, calabaza, coliflor, ahuyamín (Sakata), repollo morado, lechuga Batavia, cebollas cabezona roja y puerro, pepino cohombro, chócolo mazorca, limón Tahití, mangos Tommy y común, uvas red globe nacional y verde, guayaba pera, lulo, arracacha amarilla y papa parda pastusa.
<b>Medellín</b>	Lechugas Batavia y crespa verde, tomate larga vida, cebolla cabezona blanca, berenjena, limones mandarino y Tahití, coco, kiwi, tomate de árbol, piña gold y tocino papada de cerdo.	Zanahoria larga vida, frijól verde cargamanto, pepino cohombro, habichuela, repollo morado, durazno nacional, aguacate Hass, curuba, limón común, mandarina Oneco, mango Tommy, uvas red globe nacional y verde, ciruela roja, pitahaya, patilla, papa criolla limpia, salsa de tomate doy pack y palmitos de mar.
<b>Bucaramanga</b>	Coliflor, frijól verde en vaina, cebolla cabezona blanca, zanahoria, arveja verde en vaina, kiwi, tangelo, guayaba pera, piña gold, fresa, papas criolla limpia y parda pastusa, margarina, sal yodada, garbanzo importado, arvejas verde y amarilla secas importadas, lenteja importada, arroz sopa cristal y maíz pira.	Pepino cohombro, habichuela, pimentón, remolacha, cebolla junca, tomate Riogrande, curuba, mango Tommy, limón común, uva red globe nacional, ciruela roja, melón Cantalup, uchuva con cáscara, durazno nacional, lulo y arracacha amarilla.
<b>Cúcuta</b>	Espinaca, apio, calabaza, lechugas Batavia y crespa verde, cebolla cabezona blanca y piña perolera.	Tomates Riogrande y chonto, habichuela, pepino cohombro, chócolo mazorca, zanahoria bogotana, melón Cantalup, mandarina común, lulo, durazno nacional, mora de Castilla, ciruela roja, curuba y bola de pierna de res.
<b>Cali</b>	Tomate chonto, remolacha bogotana, cebollas junca Tenerife y Aquitania y cabezona blanca bogotana, lechuga Batavia, frijól verde cargamanto, uva red globe nacional, naranja Sweet, melón Cantalup, maracuyá, manzana roja importada y tocino papada de cerdo.	Chócolo mazorca, repollo blanco, habichuela, pepino cohombro, tomate larga vida, apio, piñas gold y manzana, mango común, limón Tahití, mandarinas Arrayana y Oneco, mora de Castilla y papa única.
<b>Barranquilla</b>	Coles, remolacha, pimentón, coco y plátano hartón verde.	Habichuela, cebollín chino, apio, zanahoria, pepino cohombro, lechuga Batavia, limón Tahití, naranjas común y Valencia, mandarina común, curuba y papa criolla limpia.
<b>Pereira</b>	Remolacha, cebollas cabezona blanca y junca, berenjena, tomate chonto, acelga, lechuga Batavia, pimentón, guanábana y banano criollo.	Habichuela, brócoli, repollo blanco, frijól verde en vaina, naranjas Sweet y Valencia, mangos manzano, Yulima y Tommy, limón común, patilla, tangelo, uva red globe nacional, maracuyá, papas rubí, parda pastusa, criolla limpia, única y capira.
<b>Cartagena</b>	Remolacha, chócolo mazorca y guayaba común.	Ají topito dulce, apio, habichuela, lechuga Batavia, zanahoria bogotana, cebolla junca Berlín, repollo blanco, patilla, uva red globe nacional, papa única, yuca criolla y plátano hartón verde.

# VERDURAS Y HORTALIZAS

## Cayeron las cotizaciones de la habichuela

A lo largo de la presente semana se redujeron los precios de la habichuela, debido a que mejoró la recolección en Fusagasugá, Silvania (Cundinamarca), Marinilla, El Santuario, El Carmen de Viboral, Granada, San Vicente Ferrer (Antioquia), Zapatoca, San Gil, Piedecuesta (Santander), Cáchira (Norte de Santander) y El Dovio (Valle del Cauca), donde están saliendo las cosechas. Este comportamiento se registró en cuarenta de los cuarentaiún mercados donde se negoció. En Villavicencio y Centroabastos en Bucaramanga, por ejemplo, el descenso superó el 37,00%, ofreciéndose el kilo a \$1.778 y a \$2.430, respectivamente.

De la misma forma, cayeron las cotizaciones del pepino cohombro, el ajo importado, el repollo blanco, la zanahoria y el chόcolo mazorca. En el caso del pepino cohombro, por ejemplo, el descenso se registró en treinta de los treinta y ocho mercados donde se negoció. Según los comerciantes, esto se dio por la mayor producción en Ocaña (Norte de Santander), Dabeiba, El Santuario (Antioquia), Páramo, Los Santos, Piedecuesta (Santander), Pradera, El Dovio (Valle del Cauca), Montenegro y Quimbaya (Quindío).

También bajó el precio del ajo importado como consecuencia de la mayor disponibilidad de producto procedente de China. La reducción se registró en veintitrés de los veintisiete mercados donde se negoció.

Así mismo, cayó la cotización mayorista de la zanahoria pues se dio la salida de nuevas cosechas

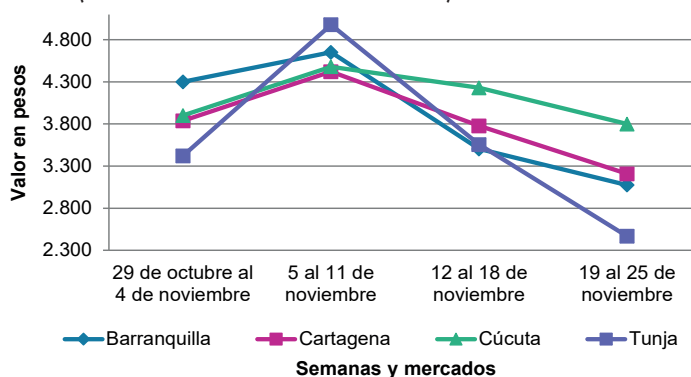
en Ventaquemada, Belén, Samacá, Soracá, Tunja (Boyacá), Ubaque, Simijaca, Carmen de Carupa (Cundinamarca), El Carmen de Viboral (Antioquia), Túquerres y Pasto (Nariño). Este descenso se presentó en veintitrés de los treinta y uno mercados donde se comercializó a lo largo de la presente semana.

En contraste, subieron las cotizaciones mayoristas de las cebollas cabezona blanca y junca Aquitania, la lechuga Batavia, el pimentón, la acelga, la arveja verde en vaina y la remolacha. En el caso de la cebolla cabezona blanca, esto se presentó en veintisiete de los treinta mercados donde se negoció. Según los comerciantes, este comportamiento estuvo asociado a la reducción en el abastecimiento de producto de primera calidad oriundo de Fusagasugá, Cota (Cundinamarca), Sáchica, Samacá, Cucaita, Sogamoso, Tunja (Boyacá), Marinilla y El Santuario (Antioquia), por los efectos del clima.

Igualmente, aumentó el precio del pimentón, pues se registró una reducción en la oferta desde Girón (Santander), Pamplonita, Ábrego, Bochalema, Ocaña (Norte de Santander), Pitalito (Huila) y Cajamarca (Tolima). Lo anterior se presentó en veinticinco de los cuarenta y tres mercados donde se negoció.

Por último, subió la cotización de la lechuga Batavia, esta vez en veintiuno de los cuarenta mercados donde se vendió. Las lluvias afectaron la producción en Mutisucá (Norte de Santander), Cota, Cajicá (Cundinamarca), Tibasosa, Nobsa, Sogamoso y Duitama (Boyacá), por lo que llegó menos producto de primera calidad.

**Gráfico 1.** Comportamiento de los precios de la habichuela. 2022 (29 de octubre al 25 de noviembre)



Fuente: DANE, SIPSA.



## PRECIOS MAYORISTAS

**Cuadro 2.** Mercados mayoristas. Precios de venta de verduras y hortalizas 2022 (19 al 25 de noviembre)

Productos y mercados	Pesos por kilogramo				Tendencia	Productos y mercados	Pesos por kilogramo				Tendencia
	Mínimo	Máximo	Medio				Mínimo	Máximo	Medio		
<b>Acelga</b>						<b>Ahuayamín (Sakata)</b>					
Armenia, Mercar	1.200	1.333	1.289	=		Arauca (Arauca)	1.600	1.920	1.760	=	
Bogotá, D.C., Corabastos	600	1.333	957	+++		Bogotá, D.C., Corabastos	1.100	1.400	1.237	-	
Bucaramanga, Centroabastos	2.000	2.000	2.000	=		Bucaramanga, Centroabastos	800	840	810	=	
Chiquinquirá (Boyacá)	1.500	2.000	1.733	+		Chiquinquirá (Boyacá)	1.500	1.500	1.500	-	
Duitama (Boyacá), Mercaplaza	1.800	2.000	1.867	=		Duitama (Boyacá), Mercaplaza	1.600	1.800	1.700	-	
Florencia (Cauquetá)	2.300	2.400	2.333	++		Florencia (Cauquetá)	1.760	1.920	1.867	-	
Ibagué, Plaza La 21	1.440	1.920	1.689	+++		Ibagué, Plaza La 21	1.800	2.000	1.933	+	
Ipiales (Nariño), Ipiales somos todos	1.500	2.000	1.778	+		Neiva, Surabastos	1.600	1.600	1.600	-	
Medellín, Central Mayorista de Antioquia	2.000	2.000	2.000	+		Pamplona (Norte de Santander)	1.700	2.000	1.900	=	
Neiva, Surabastos	1.750	2.500	2.125	++		San Gil (Santander)	1.800	1.800	1.800	+	
Pamplona (Norte de Santander)	3.000	4.000	3.500	+++		Tibasosa (Boyacá), Coomproriente	1.500	1.800	1.658	-	
Pasto, El Potrerillo	3.000	3.500	3.417	-		Tunja, Complejo de Servicios del Sur	1.520	1.600	1.582	-	
Pereira, Mercasa	2.000	3.000	2.750	+		Villavicencio, CAV	1.200	1.600	1.392	-	
Tibasosa (Boyacá), Coomproriente	2.000	2.000	2.000	=		Yopal (Casanare)	1.940	2.000	1.970	-	
Tunja, Complejo de Servicios del Sur	1.500	2.000	1.822	++							
Villavicencio, CAV	1.500	2.000	1.733	-		<b>Ají topito dulce</b>					
Yopal (Casanare)	1.800	2.000	1.900	-		Cartagena, Bazaruto	4.250	5.000	4.625	-	
						Medellín, Central Mayorista de Antioquia	2.800	3.000	2.925	+	
<b>Ahuayama</b>						Montería, Mercado del Sur	4.450	4.750	4.565	-	
Armenia, Mercar	1.200	1.300	1.267	=		Sincelejo, Nuevo Mercado	4.500	5.000	4.667	+	
Bogotá, D.C., Corabastos	2.400	2.600	2.491	-							
Bucaramanga, Centroabastos	1.200	1.300	1.273	+		<b>Ajo</b>					
Buenaventura (Valle del Cauca)	2.000	2.000	2.000	=		Bogotá, D.C., Corabastos	14.000	18.000	15.569	+	
Cali, Cavasa	1.500	1.600	1.525	-		Chiquinquirá (Boyacá)	6.000	6.800	6.133	-	
Cali, Santa Elena	1.500	1.500	1.500	-		Cúcuta, Cenabastos	6.000	6.500	6.292	+	
Cartagena, Bazaruto	1.800	2.000	1.900	n.d.		Duitama (Boyacá), Mercaplaza	6.500	6.500	6.500	++	
Cartago (Valle del Cauca)	1.600	1.700	1.650	-		Ipiales (Nariño), Ipiales somos todos	8.000	9.500	8.806	-	
Cúcuta, Cenabastos	1.600	1.800	1.746	-		Manizales, Centro Galerías	8.750	10.625	9.688	+	
Duitama (Boyacá), Mercaplaza	1.188	1.250	1.229	=		Medellín, Central Mayorista de Antioquia	10.000	11.000	10.167	=	
Ibagué, Plaza La 21	1.500	2.000	1.881	+		Pamplona (Norte de Santander)	5.000	6.000	5.417	-	
Manizales, Centro Galerías	1.800	2.000	1.867	=		Pasto, El Potrerillo	9.000	10.000	9.583	+	
Medellín, Central Mayorista de Antioquia	1.200	1.400	1.300	+		Pereira, La 41	10.000	10.889	10.333	-	
Medellín, Plaza Minorista "José María Villa"	1.300	1.400	1.317	-		Pereira, Mercasa	10.000	11.111	10.509	+	
Montería, Mercado del Sur	1.300	1.500	1.387	-		San Gil (Santander)	12.000	12.000	12.000	=	
Palmira (Valle del Cauca)	1.600	1.800	1.713	-		Tibasosa (Boyacá), Coomproriente	5.400	6.000	5.775	+	
Pamplona (Norte de Santander)	1.700	2.000	1.900	=		Tunja, Complejo de Servicios del Sur	5.500	6.000	5.878	+	
Pereira, La 41	1.500	1.800	1.633	-		Túquerres (Nariño)	8.500	9.500	9.083	-	
Pereira, Mercasa	1.200	1.700	1.433	=		Villavicencio, CAV	6.500	8.000	7.175	-	
Popayán, Plaza de mercado del barrio Bolívar	1.900	2.000	1.968	-		Yopal (Casanare)	8.500	8.750	8.625	+	
San Gil (Santander)	1.500	1.500	1.500	=							
Sincelejo, Nuevo Mercado	1.400	1.600	1.556	+		<b>Ajo importado</b>					
Socorro (Santander)	1.500	1.500	1.500	=		Arauca (Arauca)	8.500	9.000	8.725	-	
Tibasosa (Boyacá), Coomproriente	1.000	1.200	1.075	-		Armenia, Mercar	9.500	10.000	9.667	-	
Tuluá (Valle del Cauca)	1.600	1.800	1.667	-		Barranquilla, Barranquillita	7.500	8.500	8.089	-	
Tunja, Complejo de Servicios del Sur	875	938	931	-		Barranquilla, Granabastos	7.700	7.900	7.800	-	
Valledupar, Mercabastos	1.000	1.400	1.256	+		Bogotá, D.C., Corabastos	7.000	8.000	7.413	-	
Valledupar, Mercado Nuevo	1.300	1.400	1.350	n.d.		Bucaramanga, Centroabastos	8.000	8.500	8.183	-	
Yopal (Casanare)	1.800	2.000	1.900	=		Buenaventura (Valle del Cauca)	9.000	9.800	9.417	+	
						Cali, Cavasa	8.000	8.500	8.081	-	

**Cuadro 2.** Mercados mayoristas. Precios de venta de verduras y hortalizas (continuación)  
2022 (19 al 25 de noviembre)

Productos y mercados	Pesos por kilogramo				Tendencia	Productos y mercados	Pesos por kilogramo				Tendencia
	Mínimo	Máximo	Medio				Mínimo	Máximo	Medio		
<b>Ajo importado (continuación)</b>						<b>Apio (continuación)</b>					
Cali, Santa Elena	8.000	8.500	8.354		+	Tuluá (Valle del Cauca)	1.833	2.167	1.944		=
Cartagena, Bazurto	7.500	8.000	7.808		-	Tunja, Complejo de Servicios del Sur	1.000	1.000	1.000		+
Cartago (Valle del Cauca)	8.000	9.000	8.617		-	Valledupar, Mercabastos	1.467	2.000	1.733		+
Cúcuta, Cenabastos	9.000	9.000	9.000		+	Villavicencio, CAV	1.800	2.200	1.933		-
Ibagué, Plaza La 21	8.000	9.000	8.611		-						
Ipiales (Nariño), Ipiales somos todos	7.500	8.000	7.689		-	<b>Arveja verde en vaina</b>					
Manizales, Centro Galerías	8.500	9.000	8.833		=	Arauca (Arauca)	6.522	7.283	6.902		+
Medellín, Central Mayorista de Antioquia	7.500	8.000	7.646		-	Armenia, Mercar	4.800	5.200	4.933		-
Medellín, Plaza Minorista "José María Villa"	7.500	8.000	7.742		-	Barranquilla, Barranquillita	8.500	9.000	8.667		+
Montería, Mercado del Sur	7.000	8.000	7.417		-	Barranquilla, Granabastos	8.900	9.100	9.000		+
Neiva, Surabastos	7.200	8.300	7.663		-	Bogotá, D.C., Corabastos	6.800	8.000	7.368		-
Palmira (Valle del Cauca)	8.000	8.500	8.288		-	Bucaramanga, Centroabastos	5.400	5.900	5.617		+
Pasto, El Potrerillo	8.000	8.500	8.125		-	Cartago (Valle del Cauca)	6.000	6.800	6.520		++
Pereira, La 41	8.500	10.200	9.450		-	Chiquinquirá (Boyacá)	6.000	7.200	6.633		+
Pereira, Mercasa	8.000	9.000	8.492		-	Cúcuta, Cenabastos	7.500	8.500	8.177		-
Popayán, Plaza de mercado del barrio Bolívar	8.800	9.000	8.950		-	Duitama (Boyacá), Mercaplaza	6.200	6.400	6.333		-
Sincelejo, Nuevo Mercado	7.200	7.800	7.644		-	El Carmen de Viboral (Antioquia)	4.800	5.000	4.950		-
Tuluá (Valle del Cauca)	8.500	9.200	8.867		-	Ibagué, Plaza La 21	5.400	6.400	5.946		+
Valledupar, Mercabastos	8.000	8.000	8.000		-	La Ceja (Antioquia)	5.000	6.000	5.417		-
						Manizales, Centro Galerías	6.000	6.000	6.000		-
<b>Apio</b>						Medellín, Central Mayorista de Antioquia	5.200	5.700	5.463		+
Arauca (Arauca)	2.333	2.500	2.417		=	Medellín, Plaza Minorista "José María Villa"	5.500	6.500	5.906		+
Armenia, Mercar	1.000	1.000	1.000		=	Neiva, Surabastos	5.440	6.400	6.045		+
Barranquilla, Barranquillita	1.400	1.600	1.500		-	Palmira (Valle del Cauca)	5.400	5.600	5.488		+
Barranquilla, Granabastos	1.400	1.500	1.475		=	Pamplona (Norte de Santander)	6.000	7.333	6.472		++
Bogotá, D.C., Corabastos	900	1.600	1.217		+	Pereira, La 41	6.080	6.400	6.240		n.d.
Bucaramanga, Centroabastos	1.000	1.000	1.000		=	Pereira, Mercasa	5.600	6.400	6.250		+
Cali, Cavasa	1.294	1.471	1.404		=	Rionegro (Antioquia)	5.400	6.200	5.850		+
Cali, Santa Elena	1.000	1.059	1.039		-	San Gil (Santander)	6.800	6.800	6.800		+
Cartagena, Bazurto	1.500	1.600	1.508		-	San Vicente (Antioquia)	4.500	5.000	4.775		-
Cartago (Valle del Cauca)	1.440	1.760	1.627		-	Socorro (Santander)	6.400	6.400	6.400		=
Chiquinquirá (Boyacá)	750	900	833		-	Sonsón (Antioquia)	5.000	5.000	5.000		+
Cúcuta, Cenabastos	1.867	2.333	2.078		++	Tibasosa (Boyacá), Coomproriente	6.000	7.000	6.475		+
Duitama (Boyacá), Mercaplaza	800	900	867		+	Tuluá (Valle del Cauca)	5.600	6.800	6.140		+
Ibagué, Plaza La 21	1.440	1.920	1.600		++	Tunja, Complejo de Servicios del Sur	5.600	6.200	6.000		-
Ipiales (Nariño), Ipiales somos todos	2.000	2.500	2.333		=	Villavicencio, CAV	6.000	6.800	6.300		-
Manizales, Centro Galerías	1.600	1.760	1.680		+	Yopal (Casanare)	6.563	6.667	6.615		+
Marinilla (Antioquia)	300	500	375		-						
Medellín, Central Mayorista de Antioquia	800	1.000	950		-	<b>Arveja verde en vaina pastusa</b>					
Medellín, Plaza Minorista "José María Villa"	600	800	750		-	Bogotá, D.C., Corabastos	5.800	6.600	6.322		+
Montería, Mercado del Sur	1.000	1.200	1.075		+	Cali, Cavasa	5.400	5.600	5.500		+
Neiva, Surabastos	1.400	2.000	1.725		++	Cali, Santa Elena	5.200	5.800	5.500		+
Palmira (Valle del Cauca)	2.000	2.167	2.069		-	La Unión (Nariño)	4.600	5.000	4.850		+
Pamplona (Norte de Santander)	1.250	1.250	1.250		=	Medellín, Central Mayorista de Antioquia	5.000	5.600	5.240		-
Pereira, La 41	1.917	2.333	2.083		-	Pasto, El Potrerillo	4.600	5.200	4.967		+
Pereira, Mercasa	1.833	2.333	2.132		-	Popayán, Plaza de mercado del barrio Bolívar	5.000	5.600	5.288		+
Rionegro (Antioquia)	500	900	725		-						
Santa Marta (Magdalena)	1.733	2.000	1.925		+	<b>Berenjena</b>					
Sincelejo, Nuevo Mercado	1.000	1.100	1.008		-	Barranquilla, Barranquillita	2.500	3.100	2.844		-
Tibasosa (Boyacá), Coomproriente	900	1.200	1.069		+	Bogotá, D.C., Corabastos	3.500	4.200	3.903		-

**Cuadro 2.** Mercados mayoristas. Precios de venta de verduras y hortalizas (continuación)  
2022 (19 al 25 de noviembre)

Productos y mercados	Pesos por kilogramo				Tendencia	Productos y mercados	Pesos por kilogramo				Tendencia
	Mínimo	Máximo	Medio				Mínimo	Máximo	Medio		
<b>Berenjena (continuación)</b>						<b>Cebolla cabezona blanca (continuación)</b>					
Manizales, Centro Galerías	2.500	2.500	2.500	=		Barranquilla, Granabastos	3.440	3.800	3.582	+	
Medellín, Central Mayorista de Antioquia	3.200	3.300	3.238	+		Bogotá, D.C., Corabastos	3.200	3.600	3.490	+	
Montería, Mercado del Sur	1.692	1.846	1.795	-		Bucaramanga, Centroabastos	3.100	3.200	3.170	+	
Pereira, Mercasa	3.000	4.000	3.625	++		Cartagena, Bazurto	3.500	3.800	3.675	+	
Sincelejo, Nuevo Mercado	1.500	1.600	1.583	-		Cartago (Valle del Cauca)	3.333	3.646	3.490	++	
<b>Brócoli</b>						Chiquinquirá (Boyacá)	3.200	3.800	3.500	++	
Armenia, Mercar	1.600	2.800	2.133	-		Cúcuta, Cenabastos	3.400	3.800	3.657	+	
Barranquilla, Barranquillita	8.000	8.000	8.000	=		Duitama (Boyacá), Mercaplaza	3.000	3.200	3.067	-	
Barranquilla, Granabastos	7.800	7.900	7.850	+		Florencia (Caquetá)	3.900	4.000	3.933	++	
Bogotá, D.C., Corabastos	1.500	3.000	2.201	-		Ibagué, Plaza La 21	3.200	4.000	3.603	++	
Bucaramanga, Centroabastos	4.600	5.000	4.825	-		Manizales, Centro Galerías	3.400	4.000	3.650	+	
Cali, Santa Elena	2.200	2.300	2.267	+		Medellín, Central Mayorista de Antioquia	3.438	3.958	3.699	+	
Chiquinquirá (Boyacá)	1.600	1.800	1.733	+		Medellín, Plaza Minorista "José María Villa"	3.438	3.854	3.728	+	
Cúcuta, Cenabastos	5.500	6.000	5.958	+		Montería, Mercado del Sur	3.300	3.600	3.438	+	
Duitama (Boyacá), Mercaplaza	1.800	2.000	1.933	=		Pamplona (Norte de Santander)	3.400	3.800	3.644	+	
Ibagué, Plaza La 21	1.500	2.000	1.833	-		Pereira, La 41	3.300	3.840	3.560	+	
Ipiales (Nariño), Ipiales somos todos	1.083	1.333	1.204	+++		Pereira, Mercasa	3.400	3.900	3.698	++	
Manizales, Centro Galerías	3.333	4.000	3.722	-		Rionegro (Antioquia)	3.333	3.854	3.655	+	
Marinilla (Antioquia)	1.000	1.500	1.200	+++		San Gil (Santander)	3.600	3.600	3.600	++	
Medellín, Central Mayorista de Antioquia	2.500	3.000	2.746	-		Santa Marta (Magdalena)	3.400	4.000	3.605	+	
Medellín, Plaza Minorista "José María Villa"	2.000	3.000	2.254	-		Sincelejo, Nuevo Mercado	3.600	3.900	3.769	++	
Neiva, Surabastos	3.600	6.000	4.867	-		Socorro (Santander)	3.200	3.200	3.200	++	
Palmira (Valle del Cauca)	2.250	2.500	2.375	+		Tibasosa (Boyacá), Coomproriente	3.000	3.400	3.175	+	
Pamplona (Norte de Santander)	4.000	4.000	4.000	-		Tunja, Complejo de Servicios del Sur	3.000	3.200	3.022	+	
Pasto, El Potrerillo	1.500	2.000	1.875	=		Valledupar, Mercabastos	3.200	4.000	3.578	+	
Pereira, Mercasa	2.000	2.400	2.133	-		Villavicencio, CAV	3.000	3.800	3.492	+	
Tibasosa (Boyacá), Coomproriente	2.500	3.000	2.700	+++		Yopal (Casanare)	3.438	3.542	3.490	-	
Tunja, Complejo de Servicios del Sur	2.000	2.500	2.356	++		<b>Cebolla cabezona blanca bogotana</b>					
Túquerres (Nariño)	833	1.167	972	-		Buenaventura (Valle del Cauca)	3.854	4.271	4.063	+	
Villavicencio, CAV	2.933	4.533	3.711	-		Cali, Cavasa	3.646	4.063	3.841	+	
<b>Calabacín</b>						Cali, Santa Elena	3.229	3.542	3.411	+	
Bogotá, D.C., Corabastos	500	800	685	-		Neiva, Surabastos	2.800	3.600	3.321	+	
Bucaramanga, Centroabastos	1.000	1.500	1.113	++		Palmira (Valle del Cauca)	3.542	3.646	3.594	+	
Duitama (Boyacá), Mercaplaza	750	900	800	=		<b>Cebolla cabezona blanca pastusa</b>					
Medellín, Central Mayorista de Antioquia	1.500	1.700	1.592	+		Pasto, El Potrerillo	2.917	3.021	2.960	+	
Medellín, Plaza Minorista "José María Villa"	1.600	2.000	1.742	-		Popayán, Plaza de mercado del barrio Bolívar	3.542	3.958	3.784	+	
Tibasosa (Boyacá), Coomproriente	850	900	894	-		<b>Cebolla cabezona roja</b>					
Tunja, Complejo de Servicios del Sur	500	750	594	-		Arauca (Arauca)	2.600	2.800	2.735	-	
<b>Calabaza</b>						Barranquilla, Granabastos	2.333	2.378	2.363	-	
Bogotá, D.C., Corabastos	280	600	498	-		Bogotá, D.C., Corabastos	2.000	2.500	2.290	-	
Cúcuta, Cenabastos	778	1.111	944	+		Cartagena, Bazurto	2.000	2.222	2.056	-	
Medellín, Central Mayorista de Antioquia	1.000	1.000	1.000	=		Cúcuta, Cenabastos	2.400	2.400	2.400	+	
Villavicencio, CAV	1.000	1.250	1.104	-		Florencia (Caquetá)	2.800	3.000	2.867	+	
<b>Cebolla cabezona blanca</b>						Neiva, Surabastos	2.333	2.667	2.521	-	
Arauca (Arauca)	3.292	3.583	3.422	+		Pereira, Mercasa	2.400	2.760	2.502	+	
Armenia, Mercar	3.000	3.300	3.122	-		Santa Marta (Magdalena)	2.875	3.191	3.064	-	
Barranquilla, Barranquillita	3.560	3.800	3.653	+		Sincelejo, Nuevo Mercado	1.778	2.000	1.932	-	

**Cuadro 2.** Mercados mayoristas. Precios de venta de verduras y hortalizas (continuación)  
2022 (19 al 25 de noviembre)

Productos y mercados	Pesos por kilogramo				Tendencia	Productos y mercados	Pesos por kilogramo				Tendencia
	Mínimo	Máximo	Medio				Mínimo	Máximo	Medio		
<b>Cebolla cabezona roja (continuación)</b>						<b>Cebolla junca Aquitania (continuación)</b>					
Tibasosa (Boyacá), Coomproriente	2.200	2.600	2.438	-		San Gil (Santander)	2.333	2.333	2.333	=	
Tunja, Complejo de Servicios del Sur	2.200	3.200	2.839	+		Santa Marta (Magdalena)	2.300	2.667	2.504	+++	
Valledupar, Mercabastos	2.000	2.500	2.170	-		Socorro (Santander)	2.333	2.333	2.333	=	
Valledupar, Mercado Nuevo	2.000	2.500	2.170	-		Tibasosa (Boyacá), Coomproriente	1.667	2.000	1.833	+	
<b>Cebolla cabezona roja importada</b>						Tuluá (Valle del Cauca)	2.600	3.200	2.917	-	
Bucaramanga, Centroabastos	2.292	2.333	2.306	+		Tunja, Complejo de Servicios del Sur	1.667	1.833	1.759	++	
Cali, Cavasa	2.333	2.444	2.417	-		Valledupar, Mercabastos	1.667	1.833	1.750	=	
Cartagena, Bazurto	2.609	2.717	2.627	-		<b>Cebolla junca Berlín</b>					
Ipiales (Nariño), Ipiales somos todos	1.957	2.174	2.120	=		Barranquilla, Barranquillita	1.933	2.000	1.993	+	
Medellín, Central Mayorista de Antioquia	2.391	2.500	2.437	+		Barranquilla, Granabastos	1.933	2.033	1.986	+	
Medellín, Plaza Minorista "José María Villa"	2.391	2.391	2.391	=		Cartagena, Bazurto	2.333	2.500	2.450	-	
Montería, Mercado del Sur	2.609	2.717	2.627	+		Cúcuta, Cenabastos	1.563	1.875	1.742	-	
<b>Cebolla cabezona roja ocañera</b>						Valledupar, Mercabastos	1.667	2.000	1.847	-	
Bucaramanga, Centroabastos	1.833	1.917	1.878	+		<b>Cebolla junca pastusa</b>					
<b>Cebolla cabezona roja peruana</b>						La Unión (Nariño)	1.422	1.778	1.611	+	
Barranquilla, Barranquillita	2.522	2.630	2.594	-		Palmira (Valle del Cauca)	1.250	1.583	1.417	-	
Sincelejo, Nuevo Mercado	2.565	2.609	2.598	+		Pasto, El Potrerillo	1.333	1.778	1.533	+++	
Valledupar, Mercabastos	2.609	2.717	2.681	-		Popayán, Plaza de mercado del barrio Bolívar	1.911	2.089	2.011	+++	
<b>Cebolla junca</b>						<b>Cebolla junca Tenerife</b>					
Arauca (Arauca)	2.037	2.222	2.130	=		Cali, Cavasa	1.750	2.250	1.974	++	
Armenia, Mercar	2.000	2.000	2.000	=		Cali, Santa Elena	1.900	2.000	1.950	++	
Bucaramanga, Centroabastos	1.563	1.875	1.703	-		Palmira (Valle del Cauca)	1.556	1.778	1.611	+	
Cartago (Valle del Cauca)	2.240	2.720	2.453	++		<b>Cebolla puerro</b>					
Florencia (Caquetá)	2.200	2.600	2.400	++		Bogotá, D.C., Corabastos	3.000	3.250	3.058	-	
Ipiales (Nariño), Ipiales somos todos	2.500	3.000	2.792	++		Cúcuta, Cenabastos	4.500	5.500	5.042	+	
La Ceja (Antioquia)	1.600	2.400	2.067	+		Medellín, Central Mayorista de Antioquia	3.800	4.000	3.992	-	
Manizales, Centro Galerías	1.920	2.000	1.960	=		Pamplona (Norte de Santander)	3.750	3.750	3.750	+	
Medellín, Central Mayorista de Antioquia	2.941	3.200	3.024	+		<b>Cebollín chino</b>					
Medellín, Plaza Minorista "José María Villa"	2.800	3.300	3.058	+		Barranquilla, Barranquillita	9.500	10.000	9.889	-	
Montería, Mercado del Sur	1.250	1.667	1.476	-		<b>Chócolo mazorca</b>					
Pereira, La 41	1.333	1.600	1.511	+		Armenia, Mercar	1.071	1.143	1.107	=	
Pereira, Mercasa	1.333	1.667	1.472	+		Armenia, Retiro	1.114	1.143	1.129	+	
Rionegro (Antioquia)	2.700	2.800	2.790	-		Bogotá, D.C., Corabastos	1.300	1.400	1.383	-	
Sincelejo, Nuevo Mercado	1.000	1.400	1.200	-		Bucaramanga, Centroabastos	960	1.280	1.100	-	
Sonsón (Antioquia)	1.286	1.571	1.429	-		Buenaventura (Valle del Cauca)	1.143	1.429	1.262	-	
Túquerres (Nariño)	2.500	3.000	2.792	+++		Cali, Cavasa	1.000	1.286	1.112	-	
Villavicencio, CAV	2.000	2.333	2.181	+		Cali, Santa Elena	1.143	1.357	1.262	-	
Yopal (Casanare)	2.000	2.000	2.000	++		Cartagena, Bazurto	1.500	1.750	1.635	+++	
<b>Cebolla junca Aquitania</b>						Cartago (Valle del Cauca)	1.700	1.875	1.763	+	
Bogotá, D.C., Corabastos	2.333	2.667	2.448	++		Chiquinquirá (Boyacá)	1.200	1.400	1.233	-	
Buenaventura (Valle del Cauca)	4.000	4.100	4.042	+		Cúcuta, Cenabastos	1.182	1.636	1.346	-	
Cali, Cavasa	1.556	2.000	1.735	++		Duitama (Boyacá), Mercaplaza	1.000	1.200	1.133	-	
Cali, Santa Elena	1.689	1.778	1.733	++		Ibagué, Plaza La 21	1.200	1.400	1.366	+	
Chiquinquirá (Boyacá)	2.000	2.333	2.078	+		Ipiales (Nariño), Ipiales somos todos	1.000	1.286	1.143	-	
Duitama (Boyacá), Mercaplaza	1.667	1.833	1.722	=		Manizales, Centro Galerías	1.000	1.000	1.000	=	
Ibagué, Plaza La 21	1.719	2.188	1.959	++							
Neiva, Surabastos	1.833	2.167	1.938	+							

**Cuadro 2.** Mercados mayoristas. Precios de venta de verduras y hortalizas (continuación)  
2022 (19 al 25 de noviembre)

Productos y mercados	Pesos por kilogramo				Tendencia	Productos y mercados	Pesos por kilogramo				Tendencia
	Mínimo	Máximo	Medio				Mínimo	Máximo	Medio		
<b>Chócolo mazorca (continuación)</b>						<b>Cilantro (continuación)</b>					
Marinilla (Antioquia)	1.000	1.083	1.042	-		Palmira (Valle del Cauca)	2.000	2.250	2.063	+	
Medellín, Central Mayorista de Antioquia	1.375	1.500	1.438	=		Pamplona (Norte de Santander)	6.667	7.000	6.833	+++	
Medellín, Plaza Minorista "José María Villa"	1.375	1.500	1.392	+		Pasto, El Potrerillo	7.000	7.500	7.375	=	
Montería, Mercado del Sur	1.000	1.200	1.095	-		Pereira, La 41	3.000	3.000	3.000	-	
Neiva, Surabastos	880	1.280	1.120	-		Pereira, Mercasa	3.000	3.500	3.292	-	
Pamplona (Norte de Santander)	909	1.091	1.000	-		Popayán, Plaza de mercado del barrio Bolívar	3.500	4.000	3.750	=	
Pasto, El Potrerillo	1.196	1.413	1.303	-		Rionegro (Antioquia)	6.000	8.000	7.167	++	
Peñol (Antioquia)	1.000	1.167	1.093	+		San Gil (Santander)	10.000	10.000	10.000	=	
Popayán, Plaza de mercado del barrio Bolívar	971	1.000	986	=		Sincelejo, Nuevo Mercado	3.076	4.615	4.102	-	
San Gil (Santander)	2.000	2.000	2.000	-		Socorro (Santander)	10.000	10.000	10.000	n.d.	
San Vicente (Antioquia)	1.000	1.083	1.042	-		Tibasosa (Boyacá), Coomproriente	2.500	5.000	3.438	+++	
Santa Marta (Magdalena)	1.800	1.800	1.800	n.d.		Tuluá (Valle del Cauca)	6.000	6.000	6.000	=	
Sincelejo, Nuevo Mercado	1.200	1.300	1.250	-		Tunja, Complejo de Servicios del Sur	833	4.167	2.250	+++	
Socorro (Santander)	1.750	1.750	1.750	=		Valledupar, Mercabastos	4.000	6.000	5.000	+	
Sonsón (Antioquia)	1.000	1.000	1.000	+		Valledupar, Mercado Nuevo	4.000	6.000	4.917	+	
Tibasosa (Boyacá), Coomproriente	1.200	1.400	1.313	-		Villavicencio, CAV	3.000	4.000	3.375	-	
Tunja, Complejo de Servicios del Sur	1.000	1.200	1.056	-		Yopal (Casanare)	4.600	5.000	4.800	-	
Valledupar, Mercabastos	1.000	1.200	1.050	-							
Villavicencio, CAV	1.600	2.000	1.875	-		<b>Coles</b>					
Yopal (Casanare)	2.250	2.325	2.288	-		Barranquilla, Barranquillita	4.000	5.000	4.689	+	
						Bogotá, D.C., Corabastos	2.000	3.000	2.807	+	
<b>Cidra</b>						Medellín, Central Mayorista de Antioquia	1.800	2.000	1.863	-	
Bogotá, D.C., Corabastos	1.500	1.600	1.572	-		Medellín, Plaza Minorista "José María Villa"	1.500	1.700	1.563	+	
Medellín, Central Mayorista de Antioquia	1.300	1.500	1.421	-							
San Vicente (Antioquia)	500	800	650	-		<b>Coliflor</b>					
Villavicencio, CAV	1.200	1.600	1.417	-		Armenia, Mercar	1.667	1.667	1.667	=	
						Barranquilla, Barranquillita	8.000	8.000	8.000	+	
<b>Cilantro</b>						Barranquilla, Granabastos	7.800	7.900	7.833	-	
Arauca (Arauca)	6.500	6.750	6.625	-		Bogotá, D.C., Corabastos	1.600	2.500	2.015	-	
Armenia, Mercar	2.400	2.800	2.533	=		Bucaramanga, Centroabastos	4.700	5.000	4.900	+++	
Barranquilla, Barranquillita	10.000	10.000	10.000	+		Cali, Santa Elena	2.000	2.200	2.100	=	
Bogotá, D.C., Corabastos	1.700	5.000	3.192	+++		Cartago (Valle del Cauca)	1.600	1.760	1.707	-	
Bucaramanga, Centroabastos	7.000	7.000	7.000	+		Chiquinquirá (Boyacá)	1.600	2.000	1.767	-	
Buenaventura (Valle del Cauca)	4.250	4.500	4.375	+		Cúcuta, Cenabastos	5.500	6.000	5.958	+	
Cali, Cavasa	2.250	2.500	2.354	+		Duitama (Boyacá), Mercaplaza	2.500	3.000	2.767	+++	
Cali, Santa Elena	2.000	2.000	2.000	=		Ipiales (Nariño), Ipiales somos todos	1.083	1.250	1.201	-	
Cartagena, Bazurto	4.500	6.000	5.122	-		Manizales, Centro Galerías	3.000	3.600	3.200	-	
Cartago (Valle del Cauca)	3.500	4.500	4.000	-		Marinilla (Antioquia)	1.000	1.500	1.133	+++	
Chiquinquirá (Boyacá)	3.500	3.750	3.708	+		Medellín, Central Mayorista de Antioquia	2.700	3.000	2.825	+	
Cúcuta, Cenabastos	6.500	8.000	7.200	-		Medellín, Plaza Minorista "José María Villa"	2.000	2.500	2.100	-	
Duitama (Boyacá), Mercaplaza	3.000	3.333	3.222	+++		Neiva, Surabastos	2.200	3.000	2.421	+	
Florencia (Caquetá)	9.000	10.000	9.667	-		Palmira (Valle del Cauca)	2.800	3.000	2.867	+	
Ibagué, Plaza La 21	4.000	6.000	4.567	+++		Pamplona (Norte de Santander)	3.000	3.000	3.000	=	
Ipiales (Nariño), Ipiales somos todos	3.000	5.000	4.089	+++		Pasto, El Potrerillo	1.500	2.000	1.875	=	
Manizales, Centro Galerías	8.000	8.000	8.000	=		Pereira, La 41	2.333	2.667	2.528	-	
Marinilla (Antioquia)	5.000	7.000	6.292	+++		Pereira, Mercasa	2.500	3.000	2.882	-	
Medellín, Central Mayorista de Antioquia	6.000	9.000	7.458	++		Tibasosa (Boyacá), Coomproriente	3.000	3.000	3.000	-	
Medellín, Plaza Minorista "José María Villa"	7.000	10.000	8.568	++		Tunja, Complejo de Servicios del Sur	2.400	3.000	2.800	-	
Montería, Mercado del Sur	5.000	5.000	5.000	-		Túquerres (Nariño)	2.000	2.400	2.280	++	
Neiva, Surabastos	5.333	16.667	11.250	++		Villavicencio, CAV	2.400	3.000	2.550	+	

**Cuadro 2.** Mercados mayoristas. Precios de venta de verduras y hortalizas (continuación)  
2022 (19 al 25 de noviembre)

Productos y mercados	Pesos por kilogramo				Tendencia	Productos y mercados	Pesos por kilogramo				Tendencia
	Mínimo	Máximo	Medio	Precios			Mínimo	Máximo	Medio	Precios	
<b>Espinaca</b>						<b>Frijol verde en vaina</b>					
Armenia, Mercar	3.333	3.333	3.333		++	Arauca (Arauca)	5.455	6.000	5.727		+
Barranquilla, Barranquillita	8.000	9.000	8.311		+	Armenia, Mercar	3.840	4.000	3.947		=
Barranquilla, Granabastos	5.900	6.000	5.967		=	Barranquilla, Barranquillita	8.000	9.000	8.311		+
Bogotá, D.C., Corabastos	2.400	4.000	3.308		-	Barranquilla, Granabastos	8.000	8.100	8.033		=
Bucaramanga, Centroabastos	6.700	8.700	7.363		+	Bucaramanga, Centroabastos	4.400	4.700	4.608		+
Chiquinquirá (Boyacá)	3.077	3.846	3.462		-	Cartago (Valle del Cauca)	5.600	6.000	5.883		+
Cúcuta, Cenabastos	9.000	10.000	9.417		++	Ibagué, Plaza La 21	3.840	4.800	4.453		-
Duitama (Boyacá), Mercaplaza	4.750	5.000	4.917		+++	La Unión (Nariño)	4.600	5.000	4.800		-
Ibagué, Plaza La 21	3.889	4.444	4.222		+	Manizales, Centro Galerías	6.000	6.000	6.000		=
Ipiales (Nariño), Ipiales somos todos	1.500	2.000	1.778		+	Montería, Mercado del Sur	5.200	5.500	5.425		-
Manizales, Centro Galerías	4.000	5.000	4.250		=	Neiva, Surabastos	4.400	6.000	4.925		-
Medellín, Central Mayorista de Antioquia	2.600	3.000	2.783		-	Pamplona (Norte de Santander)	2.400	3.167	2.889		-
Medellín, Plaza Minorista "José María Villa"	3.000	3.200	3.100		=	Pereira, La 41	5.600	6.200	5.950		++
Neiva, Surabastos	3.765	4.706	4.588		-	Pereira, Mercasa	4.500	6.000	5.263		-
Pamplona (Norte de Santander)	3.500	4.000	3.750		+++	San Gil (Santander)	4.800	4.800	4.800		-
Pasto, El Potrerillo	2.500	3.000	2.792		+	Sincelejo, Nuevo Mercado	5.300	7.000	6.067		-
Pereira, Mercasa	3.000	3.000	3.000		=	Socorro (Santander)	5.200	5.200	5.200		=
Tibasosa (Boyacá), Coomproriente	4.250	5.000	4.656		-						
Tunja, Complejo de Servicios del Sur	3.846	4.615	4.103		++	<b>Haba verde</b>					
Villavicencio, CAV	2.400	3.600	3.050		+	Bogotá, D.C., Corabastos	1.200	1.600	1.529		++
Yopal (Casanare)	5.750	6.000	5.875		+	Chiquinquirá (Boyacá)	1.400	1.600	1.533		++
						Duitama (Boyacá), Mercaplaza	1.000	1.100	1.033		-
<b>Frijol verde bolo</b>						Ipiales (Nariño), Ipiales somos todos	400	667	489		++
Cúcuta, Cenabastos	5.000	6.500	5.979		+	La Unión (Nariño)	1.000	1.167	1.042		-
Pamplona (Norte de Santander)	4.000	5.000	4.506		-	Pamplona (Norte de Santander)	1.000	1.500	1.103		-
						Tibasosa (Boyacá), Coomproriente	960	1.200	1.095		+
						Tunja, Complejo de Servicios del Sur	1.000	1.000	1.000		-
						Túquerres (Nariño)	500	750	594		+
<b>Frijol verde cargamanto</b>						<b>Habichuela</b>					
Bogotá, D.C., Corabastos	4.600	5.000	4.794		-	Arauca (Arauca)	3.250	4.167	3.667		-
Cali, Cavasa	5.200	5.400	5.300		+	Armenia, Mercar	3.200	3.600	3.467		+
Cali, Santa Elena	5.200	5.400	5.300		+	Barranquilla, Barranquillita	2.250	3.250	2.863		-
Chiquinquirá (Boyacá)	3.400	4.000	3.833		+	Barranquilla, Granabastos	2.300	2.750	2.467		-
Duitama (Boyacá), Mercaplaza	4.000	4.200	4.133		-	Bogotá, D.C., Corabastos	1.833	2.833	2.080		-
El Carmen de Viboral (Antioquia)	4.500	4.500	4.500		-	Bucaramanga, Centroabastos	1.750	3.600	2.430		-
El Santuario (Antioquia)	4.200	4.500	4.363		-	Buenaventura (Valle del Cauca)	2.800	3.200	2.947		-
La Ceja (Antioquia)	4.500	5.000	4.883		-	Cali, Cavasa	1.800	2.000	1.983		-
La Unión (Nariño)	4.600	5.000	4.800		-	Cali, Santa Elena	1.800	2.200	2.000		-
Marinilla (Antioquia)	3.500	4.200	3.992		-	Cartagena, Bazurto	3.000	3.500	3.222		-
Medellín, Central Mayorista de Antioquia	3.800	5.000	4.263		-	Cartago (Valle del Cauca)	2.400	3.360	2.877		-
Medellín, Plaza Minorista "José María Villa"	4.300	5.500	4.819		-	Chiquinquirá (Boyacá)	2.400	3.200	2.700		-
Pasto, El Potrerillo	4.200	4.900	4.525		-	Cúcuta, Cenabastos	2.750	4.500	3.573		-
Peñol (Antioquia)	3.800	5.500	4.367		-	Duitama (Boyacá), Mercaplaza	3.750	4.000	3.917		-
Popayán, Plaza de mercado del barrio Bolívar	4.900	5.100	4.988		+	El Santuario (Antioquia)	1.500	2.700	2.333		-
Rionegro (Antioquia)	4.400	5.500	4.800		-	Florencia (Cauquetá)	1.760	2.000	1.920		-
San Vicente (Antioquia)	4.000	4.500	4.225		-	Ibagué, Plaza La 21	2.240	2.400	2.347		-
Sonsón (Antioquia)	4.100	4.200	4.150		+	La Ceja (Antioquia)	3.000	3.500	3.283		-
Tibasosa (Boyacá), Coomproriente	4.400	4.800	4.500		+	Manizales, Centro Galerías	2.400	2.800	2.600		-
Tuluá (Valle del Cauca)	5.440	5.920	5.707		++	Marinilla (Antioquia)	2.200	2.500	2.383		-
Tunja, Complejo de Servicios del Sur	4.000	4.800	4.300		-	Medellín, Central Mayorista de Antioquia	2.200	3.000	2.646		-
Villavicencio, CAV	4.000	5.600	4.700		+						
Yopal (Casanare)	5.104	5.208	5.156		+						

**Cuadro 2.** Mercados mayoristas. Precios de venta de verduras y hortalizas (continuación)  
2022 (19 al 25 de noviembre)

Productos y mercados	Pesos por kilogramo				Tendencia	Productos y mercados	Pesos por kilogramo				Tendencia
	Mínimo	Máximo	Medio				Mínimo	Máximo	Medio		
<b>Habichuela (continuación)</b>						<b>Lechuga Batavia (continuación)</b>					
Medellín, Plaza Minorista "José María Villa"	3.000	3.600	3.183	-		Pasto, El Potrerillo	538	769	647	+	
Montería, Mercado del Sur	3.400	4.500	3.892	-		Pereira, La 41	1.500	1.667	1.611	+	
Neiva, Surabastos	1.600	3.200	2.275	-		Pereira, Mercasa	1.250	1.667	1.472	+	
Palmira (Valle del Cauca)	1.800	2.200	2.000	-		Popayán, Plaza de mercado del barrio Bolívar	769	923	846	++	
Pamplona (Norte de Santander)	2.000	2.500	2.167	-		Rionegro (Antioquia)	1.200	1.300	1.267	++	
Pasto, El Potrerillo	2.833	3.000	2.917	-		San Gil (Santander)	2.083	2.500	2.188	-	
Pereira, La 41	2.800	3.200	3.053	-		Santa Marta (Magdalena)	2.167	2.333	2.250	-	
Pereira, Mercasa	2.000	2.400	2.300	-		Sincelejo, Nuevo Mercado	1.300	1.500	1.433	+	
Popayán, Plaza de mercado del barrio Bolívar	2.320	2.800	2.570	-		Sonsón (Antioquia)	1.000	1.000	1.000	-	
Rionegro (Antioquia)	2.800	3.000	2.942	-		Tibasosa (Boyacá), Coomproriente	1.667	2.000	1.750	++	
San Gil (Santander)	2.500	2.500	2.500	-		Tuluá (Valle del Cauca)	846	1.154	1.013	=	
Santa Marta (Magdalena)	3.400	3.500	3.450	-		Tunja, Complejo de Servicios del Sur	1.000	1.200	1.133	+	
Sincelejo, Nuevo Mercado	3.500	4.000	3.625	-		Valledupar, Mercabastos	2.083	2.500	2.132	+	
Socorro (Santander)	3.500	3.750	3.625	-		Villavicencio, CAV	1.800	2.400	2.033	=	
Tibasosa (Boyacá), Coomproriente	3.250	3.500	3.400	-		Yopal (Casanare)	3.000	3.200	3.100	=	
Tuluá (Valle del Cauca)	2.080	4.640	3.473	-							
Tunja, Complejo de Servicios del Sur	2.000	2.800	2.356	-		<b>Lechuga crespa verde</b>					
Valledupar, Mercabastos	2.000	3.000	2.521	-		Arauca (Arauca)	5.000	5.400	5.200	=	
Villavicencio, CAV	1.667	2.000	1.778	-		Bogotá, D.C., Corabastos	2.833	3.000	2.867	-	
Yopal (Casanare)	3.611	3.778	3.694	-		Bucaramanga, Centroabastos	4.000	4.400	4.083	-	
						Cali, Cavasa	3.200	3.400	3.258	+	
<b>Habichuela larga</b>						Cúcuta, Cenabastos	3.400	4.000	3.750	+	
Barranquilla, Barranquillita	4.500	4.700	4.589	-		Medellín, Central Mayorista de Antioquia	1.800	2.000	1.954	++	
Montería, Mercado del Sur	2.500	3.000	2.833	+		Medellín, Plaza Minorista "José María Villa"	1.800	2.000	1.950	-	
						Neiva, Surabastos	3.429	3.429	3.429	=	
<b>Lechuga Batavia</b>						Villavicencio, CAV	7.200	8.000	7.600	-	
Arauca (Arauca)	5.000	5.333	5.167	=							
Armenia, Mercar	1.467	1.600	1.511	=		<b>Pepino cohombro</b>					
Barranquilla, Barranquillita	1.800	2.000	1.875	-		Arauca (Arauca)	2.364	2.409	2.386	=	
Barranquilla, Granabastos	1.700	1.800	1.775	+		Armenia, Mercar	1.300	1.500	1.422	-	
Bogotá, D.C., Corabastos	1.500	2.000	1.717	-		Barranquilla, Barranquillita	1.080	1.320	1.197	-	
Bucaramanga, Centroabastos	2.000	2.083	2.063	+		Barranquilla, Granabastos	960	1.000	982	-	
Buenaventura (Valle del Cauca)	1.500	1.700	1.600	-		Bogotá, D.C., Corabastos	1.500	2.000	1.708	-	
Cali, Cavasa	538	769	654	-		Bucaramanga, Centroabastos	800	1.080	909	-	
Cali, Santa Elena	615	769	663	+		Buenaventura (Valle del Cauca)	1.800	1.900	1.833	-	
Cartagena, Bazaruto	1.667	1.867	1.750	-		Cali, Cavasa	833	1.333	1.080	-	
Cartago (Valle del Cauca)	1.154	1.385	1.282	-		Cali, Santa Elena	1.100	1.333	1.200	-	
Chiquinquirá (Boyacá)	1.000	1.333	1.144	++		Cartago (Valle del Cauca)	1.300	1.800	1.550	-	
Cúcuta, Cenabastos	1.667	1.833	1.694	+		Cúcuta, Cenabastos	1.000	1.300	1.108	-	
Duitama (Boyacá), Mercaplaza	2.000	2.500	2.233	+++		Duitama (Boyacá), Mercaplaza	1.520	1.600	1.573	+	
Florencia (Caquetá)	1.389	1.556	1.500	-		Florencia (Caquetá)	1.440	1.600	1.547	+	
Ibagué, Plaza La 21	1.600	2.080	1.813	++		Ibagué, Plaza La 21	960	1.600	1.347	-	
Ipiales (Nariño), Ipiales somos todos	538	769	598	-		La Ceja (Antioquia)	1.000	1.500	1.225	-	
Manizales, Centro Galerías	1.800	2.000	1.900	=		Manizales, Centro Galerías	1.000	1.300	1.175	-	
Marinilla (Antioquia)	700	1.000	900	++		Medellín, Central Mayorista de Antioquia	1.000	1.200	1.090	-	
Medellín, Central Mayorista de Antioquia	929	1.214	1.075	+		Medellín, Plaza Minorista "José María Villa"	800	1.100	996	-	
Medellín, Plaza Minorista "José María Villa"	857	1.143	981	-		Montería, Mercado del Sur	600	700	660	-	
Montería, Mercado del Sur	1.333	1.500	1.410	+		Neiva, Surabastos	960	1.600	1.285	-	
Neiva, Surabastos	1.360	1.600	1.473	-		Palmira (Valle del Cauca)	933	1.167	1.067	-	
Palmira (Valle del Cauca)	615	923	827	++		Pamplona (Norte de Santander)	1.400	1.600	1.500	=	
Pamplona (Norte de Santander)	1.333	1.333	1.333	+		Pasto, El Potrerillo	1.500	1.700	1.600	+	

**Cuadro 2.** Mercados mayoristas. Precios de venta de verduras y hortalizas (continuación)  
2022 (19 al 25 de noviembre)

Productos y mercados	Pesos por kilogramo				Tendencia	Productos y mercados	Pesos por kilogramo				Tendencia
	Mínimo	Máximo	Medio				Mínimo	Máximo	Medio		
<b>Pepino cohombro (continuación)</b>						<b>Pimentón</b>					
Pereira, La 41	1.400	1.600	1.533	-		Arauca (Arauca)	3.500	4.000	3.750	-	
Pereira, Mercasa	1.500	1.700	1.531	+		Armenia, Mercar	2.800	3.000	2.933	=	
Popayán, Plaza de mercado del barrio Bolívar	1.308	1.385	1.356	-		Barranquilla, Barranquillita	2.500	3.083	2.833	+	
Rionegro (Antioquia)	1.000	1.200	1.167	+		Barranquilla, Granabastos	2.833	3.167	3.049	++	
San Gil (Santander)	800	800	800	-		Bogotá, D.C., Corabastos	3.000	4.000	3.534	-	
Santa Marta (Magdalena)	1.160	1.600	1.283	-		Bucaramanga, Centroabastos	2.800	3.800	3.367	-	
Sincelejo, Nuevo Mercado	600	800	683	-		Buenaventura (Valle del Cauca)	2.571	2.857	2.667	-	
Socorro (Santander)	1.000	1.000	1.000	n.d.		Cali, Cavasa	1.700	1.800	1.783	-	
Sonsón (Antioquia)	1.200	1.500	1.350	=		Cali, Santa Elena	1.800	2.000	1.925	+	
Tibasosa (Boyacá), Coomproriente	1.200	1.680	1.460	-		Cartagena, Bazurto	3.750	4.583	4.160	+	
Tuluá (Valle del Cauca)	1.400	2.000	1.583	-		Cartago (Valle del Cauca)	2.300	2.700	2.500	-	
Tunja, Complejo de Servicios del Sur	1.000	1.200	1.083	-		Chiquinquirá (Boyacá)	2.143	2.500	2.262	=	
Valledupar, Mercabastos	800	1.200	992	-		Cúcuta, Cenabastos	2.500	2.917	2.776	-	
Villavicencio, CAV	1.200	1.500	1.358	-		Duitama (Boyacá), Mercaplaza	2.143	2.500	2.262	=	
Yopal (Casanare)	1.955	2.045	2.000	-		Florencia (Caquetá)	2.000	2.000	2.000	+	
						Ibagué, Plaza La 21	2.200	3.500	2.726	++	
						La Ceja (Antioquia)	2.500	3.500	3.025	++	
<b>Pepino de rellenar</b>						Manizales, Centro Galerías	3.300	3.500	3.425	-	
Bogotá, D.C., Corabastos	2.833	3.800	3.265	++		Marinilla (Antioquia)	2.000	2.500	2.292	+++	
Chiquinquirá (Boyacá)	2.500	2.917	2.708	+		Medellín, Central Mayorista de Antioquia	2.200	2.700	2.538	+	
Duitama (Boyacá), Mercaplaza	2.083	2.083	2.083	+		Medellín, Plaza Minorista "José María Villa"	2.500	3.000	2.821	++	
Ibagué, Plaza La 21	2.400	2.800	2.627	++		Montería, Mercado del Sur	3.200	3.500	3.417	+	
Neiva, Surabastos	2.880	3.200	3.100	+		Neiva, Surabastos	1.571	2.143	1.893	++	
Tibasosa (Boyacá), Coomproriente	2.083	2.500	2.135	-		Palmira (Valle del Cauca)	1.800	2.200	1.950	-	
Tunja, Complejo de Servicios del Sur	1.667	2.083	1.806	+		Pamplona (Norte de Santander)	2.083	3.750	2.917	=	
Villavicencio, CAV	3.500	4.000	3.733	++		Pasto, El Potrerillo	2.357	2.714	2.506	+	
Yopal (Casanare)	3.500	3.500	3.500	+		Peñol (Antioquia)	2.000	2.500	2.250	+++	
						Pereira, La 41	3.000	3.500	3.200	=	
<b>Perejil</b>						Pereira, Mercasa	2.500	3.300	2.844	+	
Arauca (Arauca)	8.750	10.000	9.375	=		Popayán, Plaza de mercado del barrio Bolívar	1.286	1.429	1.339	-	
Armenia, Mercar	6.500	6.500	6.500	=		Rionegro (Antioquia)	2.200	2.900	2.467	+	
Barranquilla, Barranquillita	9.800	10.000	9.933	n.d.		San Gil (Santander)	2.143	2.143	2.143	+	
Bogotá, D.C., Corabastos	5.000	8.333	6.444	+		Santa Marta (Magdalena)	2.917	3.167	3.063	+	
Bucaramanga, Centroabastos	5.700	6.000	5.875	+		Sincelejo, Nuevo Mercado	3.200	3.600	3.483	++	
Chiquinquirá (Boyacá)	4.667	5.000	4.778	+		Socorro (Santander)	1.786	1.786	1.786	+	
Cúcuta, Cenabastos	16.000	18.000	17.750	+		Sonsón (Antioquia)	2.000	2.000	2.000	+	
Duitama (Boyacá), Mercaplaza	5.600	6.000	5.867	++		Tibasosa (Boyacá), Coomproriente	1.786	2.500	2.125	+	
Ibagué, Plaza La 21	7.500	9.500	8.500	++		Tuluá (Valle del Cauca)	1.900	2.700	2.296	-	
Ipiales (Nariño), Ipiales somos todos	4.000	5.000	4.278	-		Tunja, Complejo de Servicios del Sur	2.500	2.857	2.659	+++	
Manizales, Centro Galerías	6.000	7.200	6.467	+		Valledupar, Mercabastos	2.917	3.333	3.299	+	
Medellín, Central Mayorista de Antioquia	5.000	6.000	5.375	-		Valledupar, Mercado Nuevo	2.917	3.333	3.264	=	
Medellín, Plaza Minorista "José María Villa"	5.500	6.500	5.918	-		Villavicencio, CAV	2.083	2.917	2.535	+	
Neiva, Surabastos	6.667	10.000	8.333	++		Yopal (Casanare)	2.500	2.667	2.583	-	
Pamplona (Norte de Santander)	5.000	5.000	5.000	=							
Pasto, El Potrerillo	5.000	5.500	5.250	+		<b>Pimentón verde</b>					
San Gil (Santander)	10.000	10.000	10.000	=		Bucaramanga, Centroabastos	1.538	1.923	1.764	-	
Tibasosa (Boyacá), Coomproriente	6.000	7.000	6.250	-		Medellín, Central Mayorista de Antioquia	3.500	3.600	3.508	+	
Tunja, Complejo de Servicios del Sur	4.167	4.167	4.167	+++							
Yopal (Casanare)	7.500	7.667	7.583	+							



**Cuadro 2.** Mercados mayoristas. Precios de venta de verduras y hortalizas (continuación)  
2022 (19 al 25 de noviembre)

Productos y mercados	Pesos por kilogramo				Tendencia	Productos y mercados	Pesos por kilogramo				Tendencia
	Mínimo	Máximo	Medio				Mínimo	Máximo	Medio		
<b>Rábano rojo</b>						<b>Repollo blanco</b>					
Armenia, Mercar	3.200	3.200	3.200		++	Arauca (Arauca)	917	1.133	1.033		-
Barranquilla, Barranquillita	7.000	8.000	7.333		+	Armenia, Mercar	667	667	667		=
Bogotá, D.C., Corabastos	2.133	2.233	2.189		+++	Barranquilla, Barranquillita	1.357	1.471	1.410		-
Bucaramanga, Centroabastos	3.000	3.000	3.000		=	Barranquilla, Granabastos	1.286	1.329	1.303		-
Medellín, Central Mayorista de Antioquia	3.000	3.200	3.050		+	Bucaramanga, Centroabastos	960	1.040	1.014		+
Neiva, Surabastos	4.000	5.000	4.250		+++	Buenaventura (Valle del Cauca)	567	667	606		-
						Cali, Cavasa	333	400	367		-
						Cali, Santa Elena	467	533	511		-
						Cartagena, Bazurto	1.200	1.714	1.340		-
						Cartago (Valle del Cauca)	960	1.120	1.040		-
						El Santuario (Antioquia)	333	417	340		+
						Florencia (Cauquetá)	2.000	2.143	2.095		+
						La Ceja (Antioquia)	600	800	717		-
						La Unión (Nariño)	500	600	550		-
						Marinilla (Antioquia)	250	333	278		-
						Medellín, Central Mayorista de Antioquia	267	367	326		-
						Medellín, Plaza Minorista "José María Villa"	400	533	450		-
						Montería, Mercado del Sur	667	750	689		-
						Neiva, Surabastos	933	1.067	1.000		-
						Palmira (Valle del Cauca)	433	500	483		-
						Pasto, El Potrerillo	300	360	315		-
						Pereira, La 41	880	1.120	1.007		-
						Pereira, Mercasa	800	880	827		-
						Popayán, Plaza de mercado del barrio Bolívar	500	540	518		+
						Rionegro (Antioquia)	367	375	373		-
						Santa Marta (Magdalena)	1.429	1.571	1.500		-
						Sincelejo, Nuevo Mercado	583	667	648		-
						Sonsón (Antioquia)	369	385	377		-
						Tuluá (Valle del Cauca)	667	933	750		+
						Túquerres (Nariño)	200	300	250		+
						Valledupar, Mercabastos	1.000	1.214	1.137		+
						Villavicencio, CAV	1.500	1.833	1.667		+
						Yopal (Casanare)	1.583	1.600	1.592		-
						<b>Repollo blanco bogotano</b>					
						Pereira, Mercasa	1.143	1.357	1.257		-
						<b>Repollo morado</b>					
						Bogotá, D.C., Corabastos	1.000	1.077	1.037		-
						Bucaramanga, Centroabastos	3.000	3.000	3.000		=
						Cúcuta, Cenabastos	1.389	1.667	1.491		-
						Medellín, Central Mayorista de Antioquia	978	1.067	1.014		-
						Pamplona (Norte de Santander)	1.667	1.944	1.806		++
						<b>Repollo verde</b>					
						Bogotá, D.C., Corabastos	923	1.077	1.032		-
						Cúcuta, Cenabastos	1.000	1.200	1.146		+
						Ipiales (Nariño), Ipiales somos todos	300	400	324		-
						Manizales, Centro Galerías	480	800	607		+
						Pamplona (Norte de Santander)	700	800	738		-
						San Gil (Santander)	1.120	1.120	1.120		-
						<b>Remolacha bogotana</b>					
						Buenaventura (Valle del Cauca)	3.040	3.360	3.200		++
						Cali, Cavasa	2.333	2.333	2.333		++
						Cali, Santa Elena	2.000	2.167	2.115		++
						Cartago (Valle del Cauca)	3.000	3.300	3.150		-
						Palmira (Valle del Cauca)	2.000	2.500	2.250		-
						Tuluá (Valle del Cauca)	2.000	2.333	2.151		+
						<b>Remolacha regional</b>					
						Cúcuta, Cenabastos	2.200	2.600	2.450		-
						Marinilla (Antioquia)	2.400	2.600	2.483		-
						Pamplona (Norte de Santander)	2.600	2.800	2.733		-

**Cuadro 2.** Mercados mayoristas. Precios de venta de verduras y hortalizas (continuación)  
2022 (19 al 25 de noviembre)

Productos y mercados	Pesos por kilogramo				Tendencia	Productos y mercados	Pesos por kilogramo				Tendencia
	Mínimo	Máximo	Medio				Mínimo	Máximo	Medio		
<b>Repollo verde (continuación)</b>						<b>Tomate larga vida (continuación)</b>					
Tibasosa (Boyacá), Coomproriente	1.000	1.000	1.000	-		Medellín, Central Mayorista de Antioquia	3.300	3.800	3.546	+	
Tunja, Complejo de Servicios del Sur	833	1.167	944	+		Neiva, Surabastos	2.045	2.955	2.557	+++	
<b>Tomate chonto</b>						Pasto, El Potrerillo	1.300	1.500	1.458	+	
Arauca (Arauca)	2.409	2.682	2.500	-		Popayán, Plaza de mercado del barrio Bolívar	1.700	1.900	1.800	=	
Armenia, Mercar	2.045	2.273	2.197	=		<b>Tomate riñón</b>					
Barranquilla, Barranquillita	2.000	2.160	2.067	-		Armenia, Mercar	3.800	4.000	3.867	=	
Barranquilla, Granabastos	2.080	2.480	2.297	+		Bucaramanga, Centroabastos	2.955	3.182	3.068	-	
Bogotá, D.C., Corabastos	1.818	2.091	1.997	-		Cartago (Valle del Cauca)	4.500	5.000	4.750	+	
Cali, Cavasa	2.400	2.700	2.538	+++		Ipiales (Nariño), Ipiales somos todos	1.136	1.500	1.298	-	
Cali, Santa Elena	2.000	2.600	2.283	+++		<b>Tomate riñón valluno</b>					
Cartagena, Bazurto	2.400	2.600	2.480	-		Montería, Mercado del Sur	4.000	4.000	4.000	+	
Cartago (Valle del Cauca)	2.000	2.300	2.163	+++		Pereira, Mercasa	3.800	4.500	4.088	+	
Chiquinquirá (Boyacá)	1.591	1.818	1.705	-		<b>Tomate Riogrande</b>					
Cúcuta, Cenabastos	2.083	2.292	2.196	-		Bucaramanga, Centroabastos	1.818	2.136	1.932	-	
Duitama (Boyacá), Mercaplaza	1.364	1.591	1.515	-		Cúcuta, Cenabastos	1.667	2.083	1.875	-	
Florencia (Caquetá)	2.000	2.200	2.133	+++		Duitama (Boyacá), Mercaplaza	1.364	1.591	1.439	-	
Ibagué, Plaza La 21	1.600	1.800	1.678	++		San Gil (Santander)	1.600	1.600	1.600	-	
Manizales, Centro Galerías	2.045	2.182	2.080	++		Socorro (Santander)	1.600	1.800	1.700	-	
Neiva, Surabastos	1.739	1.957	1.821	+		Tibasosa (Boyacá), Coomproriente	1.818	2.273	2.045	-	
Palmira (Valle del Cauca)	1.800	2.600	2.225	+++		Yopal (Casanare)	2.500	2.500	2.500	=	
Pamplona (Norte de Santander)	2.083	2.500	2.234	-		<b>Tomate Riogrande bumangués</b>					
Pereira, La 41	1.800	2.200	1.967	=		Barranquilla, Barranquillita	2.200	2.400	2.290	-	
Pereira, Mercasa	1.800	2.300	2.033	++		Barranquilla, Granabastos	2.500	2.864	2.731	+	
Santa Bárbara (Antioquia)	1.800	2.500	2.225	++		Cartagena, Bazurto	2.000	2.400	2.244	-	
Santa Marta (Magdalena)	2.200	2.200	2.200	=		<b>Zanahoria</b>					
Sincelejo, Nuevo Mercado	2.200	2.600	2.425	+		Arauca (Arauca)	1.818	1.873	1.845	-	
Tibasosa (Boyacá), Coomproriente	1.591	2.045	1.858	-		Armenia, Mercar	1.500	1.583	1.528	=	
Tuluá (Valle del Cauca)	1.900	2.400	2.113	++		Barranquilla, Barranquillita	1.833	2.083	1.917	-	
Tunja, Complejo de Servicios del Sur	1.591	1.818	1.737	-		Barranquilla, Granabastos	1.817	2.167	1.944	-	
Valledupar, Mercabastos	2.000	2.400	2.200	-		Bogotá, D.C., Corabastos	1.667	1.833	1.761	+	
Valledupar, Mercado Nuevo	2.000	2.400	2.200	-		Bucaramanga, Centroabastos	1.667	1.867	1.788	+	
Villavicencio, CAV	1.750	2.250	2.063	+		Buenaventura (Valle del Cauca)	800	860	823	++	
<b>Tomate chonto regional</b>						Cali, Cavasa	600	600	600	+	
Buenaventura (Valle del Cauca)	3.200	3.500	3.300	++		Cali, Santa Elena	600	700	650	-	
La Ceja (Antioquia)	1.800	2.700	2.333	++		Cartago (Valle del Cauca)	1.500	1.667	1.581	-	
Marinilla (Antioquia)	1.500	2.200	1.875	++		Chiquinquirá (Boyacá)	1.167	1.667	1.417	-	
Medellín, Central Mayorista de Antioquia	2.000	2.400	2.213	+		Cúcuta, Cenabastos	1.333	1.667	1.536	-	
Medellín, Plaza Minorista "José María Villa"	2.000	2.500	2.258	+		Duitama (Boyacá), Mercaplaza	1.417	1.500	1.444	-	
Montería, Mercado del Sur	2.200	2.500	2.400	+		Florencia (Caquetá)	1.500	1.667	1.583	-	
Peñol (Antioquia)	1.500	2.200	1.750	+		Ibagué, Plaza La 21	1.600	2.000	1.723	+	
Rionegro (Antioquia)	2.000	2.400	2.167	+		Ipiales (Nariño), Ipiales somos todos	400	460	421	-	
Sonsón (Antioquia)	1.500	2.000	1.725	-		La Unión (Nariño)	700	700	700	-	
<b>Tomate larga vida</b>						Neiva, Surabastos	1.600	1.920	1.721	-	
Bogotá, D.C., Corabastos	2.500	3.250	2.888	+		Palmira (Valle del Cauca)	500	600	565	-	
Cali, Cavasa	2.800	3.000	2.896	-							
Cali, Santa Elena	2.800	3.200	3.033	-							
Florencia (Caquetá)	2.280	2.320	2.293	+							

## PRECIOS MAYORISTAS

**Cuadro 2.** Mercados mayoristas. Precios de venta de verduras y hortalizas (conclusión)  
2022 (19 al 25 de noviembre)

Productos y mercados	Pesos por kilogramo				Tendencia	Productos y mercados	Pesos por kilogramo				Tendencia
	Mínimo	Máximo	Medio	Precios			Mínimo	Máximo	Medio	Precios	
<b>Zanahoria (continuación)</b>						<b>Zanahoria bogotana (continuación)</b>					
Pamplona (Norte de Santander)	1.333	1.500	1.389		-	Cúcuta, Cenabastos	2.167	2.333	2.264		-
Pasto, El Potrerillo	400	460	412		-	Manizales, Centro Galerías	1.452	1.774	1.613		-
Popayán, Plaza de mercado del barrio Bolívar	583	633	610		-	Pereira, La 41	1.500	1.750	1.617		-
San Gil (Santander)	1.667	2.083	1.847		-	Pereira, Mercasa	1.417	1.600	1.493		-
Santa Marta (Magdalena)	1.633	1.750	1.698		-	Tuluá (Valle del Cauca)	1.417	1.833	1.600		-
Sincelejo, Nuevo Mercado	1.625	1.875	1.750		-	<b>Zanahoria larga vida</b>					
Tibasosa (Boyacá), Coomproriente	1.500	1.667	1.563		-	El Carmen de Viboral (Antioquia)	1.056	1.167	1.111		-
Tunja, Complejo de Servicios del Sur	1.500	1.667	1.583		-	El Santuario (Antioquia)	1.222	1.222	1.222		-
Túquerres (Nariño)	440	500	470		+	La Ceja (Antioquia)	1.222	1.556	1.407		-
Valledupar, Mercabastos	1.667	2.000	1.889		-	Marinilla (Antioquia)	1.111	1.333	1.194		-
Villavicencio, CAV	1.333	1.583	1.472		-	Medellín, Central Mayorista de Antioquia	1.000	1.444	1.164		-
Yopal (Casanare)	1.917	1.967	1.942		++	Medellín, Plaza Minorista "José María Villa"	1.222	1.600	1.432		-
<b>Zanahoria bogotana</b>						Montería, Mercado del Sur	1.556	1.778	1.663		-
Cali, Cavasa	1.500	1.833	1.660		+	Rionegro (Antioquia)	1.389	1.667	1.528		-
Cali, Santa Elena	1.417	1.583	1.500		-	Sonsón (Antioquia)	1.333	1.556	1.444		++
Cartagena, Bazurto	1.500	2.000	1.748		-						

## TENDENCIAS

---	-	+	+++
Variación mayor al -20 %	Variación entre 0 % y -10 %	Variación entre 0 % y 10 %	Variación mayor al 20 %
--	=	++	n. d.
Variación entre -10 % y -20 %	Variación igual a 0 %	Variación entre 10 % y 20 %	No determinado

# FRUTAS FRESCAS

## Mayor producción del lulo

Durante la presente semana las cotizaciones del lulo cayeron en veintisiete de los treinta y seis mercados en los que se vendió. Según lo manifestado por los comerciantes, esta tendencia estuvo asociada al incremento de la producción en las zonas de cultivo de Briceño, Chiquinquirá, Pauna, Zetaquirá, Ramiriquí, Moniquirá (Boyacá), Girón, Albania (Santander), La Unión, Santa Rosa de Osos, Urrao, Abejorral, Frontino (Antioquia) y Anserma (Caldas). Por ejemplo, en Florencia y Mercabastos en Valledupar, el kilo se negoció a \$4.280 y a \$4.700, respectivamente, significando un descenso promedio en el precio del 8,96%.

De la misma forma, se redujeron los precios mayoristas del mango Tommy, la mora de Castilla, los limones común y Tahití, la patilla y el banano criollo. En relación al mango Tommy, la disminución se evidenció en veintiséis de los treinta y tres mercados que lo ofrecieron. Esto, de acuerdo con las fuentes consultadas, se dio como resultado de la buena salida de cosechas en las zonas productoras de Gigante (Huila), Espinal, Guamo (Tolima), Anapoima, Apulo, Tocaima, La Mesa (Cundinamarca) y Cepitá (Santander). En Ibagué, por ejemplo, el kilo se negoció a \$1.120, 39,13% menos que la semana anterior.

En el caso de la mora de Castilla, su cotización bajó en veinticinco de los treinta y seis mercados en los que se ofreció. Según lo indicado por las fuentes, este comportamiento se dio en respuesta al aumento en las actividades de recolección en los municipios

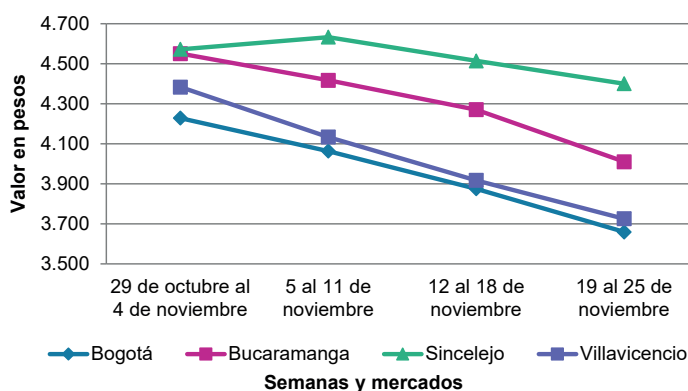
de Aguadas (Caldas), La Ceja, Granada (Antioquia), Ipiales, Córdoba, San Pedro de Cartago (Nariño), Sibundoy (Putumayo), Ginebra (Valle del Cauca), Ragonvalia (Norte de Santander), Piedecuesta (Santander), Isnos (Huila) y Guática (Risaralda).

Por su parte, el limón común también tuvo reducciones en sus cotizaciones en diecinueve de los veinticuatro mercados donde se transó. Esto, gracias a que la mejoría en las condiciones climáticas favoreció las labores de recolección en las zonas de cultivo de Guamo, Espinal (Tolima), La Unión (Valle del Cauca), Socorro, Lebrija, Cepitá y Rionegro (Santander).

Igualmente, los precios mayoristas de la patilla disminuyeron en quince de los veinticuatro mercados que la vendieron. Según los comerciantes, esta situación se debió al alto volumen de producto ingresado desde Granada, Acacías, San Martín (Meta) y La Apartada (Córdoba), a lo que se sumó la baja rotación del producto durante la semana.

En contraste, se registraron alzas en las cotizaciones de la pera y las manzanas royal gala y roja importadas, el kiwi, el banano Urabá, el coco y el aguacate papelillo. En el caso de la pera importada, este comportamiento se dio en diecinueve de los treinta y dos mercados en los que se comercializó, como consecuencia del bajo ingreso de carga fresca proveniente de Argentina y Chile.

**Gráfico 2.** Comportamiento de los precios del lulo. 2022 (29 de octubre al 25 de noviembre)



Fuente: DANE, SIPSA.

**Cuadro 3.** Mercados mayoristas. Precios de venta de frutas frescas 2022 (19 al 25 de noviembre)

Productos y mercados	Pesos por kilogramo				Tendencia	Productos y mercados	Pesos por kilogramo				Tendencia
	Mínimo	Máximo	Medio				Mínimo	Máximo	Medio		
<b>Aguacate común</b>						<b>Banano bocadillo (continuación)</b>					
Bucaramanga, Centroabastos	6.000	6.000	6.000	=		Medellín, Central Mayorista de Antioquia	1.300	1.400	1.350	=	
Buenaventura (Valle del Cauca)	4.800	5.200	5.017	+		Tibasosa (Boyacá), Coomproriente	1.400	1.650	1.556	-	
Cúcuta, Cenabastos	6.000	6.500	6.167	+		Tunja, Complejo de Servicios del Sur	1.750	1.750	1.750	=	
Santa Bárbara (Antioquia)	4.000	4.300	4.113	+		<b>Banano criollo</b>					
Tuluá (Valle del Cauca)	3.800	4.000	3.900	n.d.		Armenia, Mercar	1.000	1.100	1.067	-	
<b>Aguacate Hass</b>						Armenia, Retiro	900	1.100	1.011	-	
Bogotá, D.C., Corabastos	6.500	7.000	6.541	-		Barranquilla, Barranquillita	1.800	1.800	1.800	+	
Chiquinquirá (Boyacá)	5.000	5.000	5.000	+		Bogotá, D.C., Corabastos	2.200	2.300	2.250	-	
Duitama (Boyacá), Mercaplaza	5.000	5.500	5.167	-		Bucaramanga, Centroabastos	1.800	1.900	1.825	-	
La Ceja (Antioquia)	3.000	3.800	3.383	-		Buenaventura (Valle del Cauca)	1.500	1.556	1.519	-	
Medellín, Central Mayorista de Antioquia	3.000	3.500	3.198	-		Cali, Cavasa	1.467	1.600	1.521	-	
Rionegro (Antioquia)	4.500	4.500	4.500	+		Cali, Santa Elena	1.267	1.333	1.308	-	
San Gil (Santander)	6.000	6.000	6.000	=		Cartago (Valle del Cauca)	1.300	1.500	1.400	+	
San Vicente (Antioquia)	3.000	3.300	3.150	-		Chiquinquirá (Boyacá)	1.600	1.750	1.725	-	
Sonsón (Antioquia)	3.500	4.000	3.750	-		Cúcuta, Cenabastos	2.000	2.300	2.206	-	
Tibasosa (Boyacá), Coomproriente	5.000	6.000	5.375	+		Cúcuta, La Nueva Sexta	1.667	1.833	1.747	+	
Tunja, Complejo de Servicios del Sur	4.000	5.000	4.444	-		Florencia (Cauquetá)	1.760	1.760	1.760	=	
<b>Aguacate papelillo</b>						Ibagué, Plaza La 21	1.200	1.400	1.272	-	
Arauca (Arauca)	7.800	8.200	7.950	-		La Ceja (Antioquia)	1.000	1.200	1.067	+	
Armenia, Mercar	6.000	6.000	6.000	=		La Unión (Nariño)	2.500	3.000	2.750	=	
Armenia, Retiro	6.000	6.000	6.000	=		Manizales, Centro Galerías	1.400	1.400	1.400	+	
Barranquilla, Barranquillita	4.800	5.500	5.211	-		Medellín, Central Mayorista de Antioquia	1.500	1.600	1.550	=	
Bogotá, D.C., Corabastos	6.500	7.500	7.044	+		Medellín, Plaza Minorista "José María Villa"	1.600	1.800	1.675	-	
Bucaramanga, Centroabastos	6.500	7.000	6.750	n.d.		Neiva, Surabastos	800	1.400	1.192	+	
Buenaventura (Valle del Cauca)	7.200	7.500	7.383	+		Palmira (Valle del Cauca)	1.600	1.700	1.675	-	
Cali, Cavasa	6.800	7.000	6.971	+		Pamplona (Norte de Santander)	1.700	2.300	2.000	-	
Cali, Santa Elena	6.000	6.500	6.400	+		Pereira, La 41	1.200	1.500	1.383	-	
Cartago (Valle del Cauca)	6.400	7.000	6.529	+		Pereira, Mercasa	1.200	1.500	1.300	+	
Chiquinquirá (Boyacá)	6.000	6.000	6.000	-		Popayán, Plaza de mercado del barrio Bolívar	1.300	1.400	1.388	-	
Cúcuta, Cenabastos	6.000	6.000	6.000	=		Rionegro (Antioquia)	1.500	1.600	1.533	+	
Duitama (Boyacá), Mercaplaza	6.500	7.000	6.667	-		San Gil (Santander)	1.000	1.200	1.100	+	
Florencia (Cauquetá)	5.000	5.500	5.167	-		Santa Bárbara (Antioquia)	600	800	719	-	
Ibagué, Plaza La 21	6.000	6.500	6.150	+		Santa Marta (Magdalena)	1.176	1.235	1.191	+	
Manizales, Centro Galerías	5.000	5.500	5.125	-		Socorro (Santander)	1.000	1.000	1.000	=	
Medellín, Central Mayorista de Antioquia	6.200	6.700	6.392	+		Sonsón (Antioquia)	700	800	750	+	
Neiva, Surabastos	5.500	6.000	5.844	-		Tibasosa (Boyacá), Coomproriente	1.500	1.750	1.663	+	
Palmira (Valle del Cauca)	6.200	6.600	6.388	+		Tuluá (Valle del Cauca)	1.200	1.500	1.350	-	
Pereira, Mercasa	6.000	7.500	6.850	-		Tunja, Complejo de Servicios del Sur	1.800	2.000	1.922	+	
Popayán, Plaza de mercado del barrio Bolívar	6.400	6.600	6.513	+		Villavicencio, CAV	2.400	3.000	2.600	=	
Santa Bárbara (Antioquia)	4.000	4.500	4.250	+		<b>Banano Urabá</b>					
Sincelejo, Nuevo Mercado	6.500	7.000	6.883	-		Arauca (Arauca)	2.333	2.444	2.389	+	
Tibasosa (Boyacá), Coomproriente	6.800	7.500	7.100	+		Bogotá, D.C., Corabastos	1.900	2.000	1.969	+	
Tuluá (Valle del Cauca)	6.500	6.500	6.500	+		Bucaramanga, Centroabastos	1.700	1.800	1.750	+	
Tunja, Complejo de Servicios del Sur	6.500	7.000	6.750	+		Chiquinquirá (Boyacá)	2.000	2.250	2.183	+	
Valledupar, Mercado Nuevo	7.500	7.600	7.511	+		Duitama (Boyacá), Mercaplaza	1.900	2.000	1.967	-	
Villavicencio, CAV	7.400	7.500	7.492	+		Medellín, Plaza Minorista "José María Villa"	1.500	1.600	1.513	++	
Yopal (Casarene)	7.000	7.000	7.000	=		Montería, Mercado del Sur	1.700	2.000	1.863	+++	
<b>Banano bocadillo</b>						Sincelejo, Nuevo Mercado	1.636	1.755	1.656	+	
Bogotá, D.C., Corabastos	2.200	2.500	2.414	+		Tibasosa (Boyacá), Coomproriente	1.700	1.900	1.781	+	
Duitama (Boyacá), Mercaplaza	2.000	2.000	2.000	+							

**Cuadro 3.** Mercados mayoristas. Precios de venta de frutas frescas (continuación)  
2022 (19 al 25 de noviembre)

Productos y mercados	Pesos por kilogramo				Tendencia	Productos y mercados	Pesos por kilogramo				Tendencia
	Mínimo	Máximo	Medio				Mínimo	Máximo	Medio		
<b>Banano Urabá (continuación)</b>						<b>Curuba</b>					
Tunja, Complejo de Servicios del Sur	2.000	2.000	2.000	=		Arauca (Arauca)	3.100	3.800	3.475	+	
Valledupar, Mercabastos	1.500	1.500	1.500	-		Armenia, Mercar	1.800	2.000	1.933	=	
Villavicencio, CAV	1.400	1.480	1.430	+		Barranquilla, Barranquillita	2.400	2.560	2.444	-	
Yopal (Casanares)	2.222	2.333	2.278	+		Bogotá, D.C., Corabastos	1.727	2.273	1.914	+	
<b>Borojó</b>						Bucaramanga, Centroabastos	1.000	1.280	1.197	-	
Bogotá, D.C., Corabastos	5.000	5.000	5.000	=		Buenaventura (Valle del Cauca)	3.100	3.300	3.200	-	
Bucaramanga, Centroabastos	5.000	6.000	5.500	=		Cali, Cavasa	2.750	3.000	2.903	+	
Cúcuta, Cenabastos	7.000	7.500	7.313	-		Cartago (Valle del Cauca)	3.500	3.900	3.683	+	
Medellín, Central Mayorista de Antioquia	3.800	4.100	3.963	-		Chiquinquirá (Boyacá)	1.136	1.364	1.326	+	
Pamplona (Norte de Santander)	10.000	10.000	10.000	=		Cúcuta, Cenabastos	1.833	2.000	1.910	-	
Villavicencio, CAV	6.000	7.000	6.417	-		Duitama (Boyacá), Mercaplaza	2.273	2.273	2.273	n.d.	
<b>Breva</b>						Ipiales (Nariño), Ipiales somos todos	1.667	1.917	1.813	-	
Armenia, Mercar	7.600	7.840	7.720	=		Medellín, Central Mayorista de Antioquia	1.800	2.300	2.127	-	
Ibagué, Plaza La 21	4.800	6.400	5.533	n.d.		Neiva, Surabastos	1.600	1.600	1.600	+	
Medellín, Central Mayorista de Antioquia	3.500	4.200	4.008	-		Pamplona (Norte de Santander)	833	1.000	861	+	
<b>Ciruela importada</b>						San Gil (Santander)	2.400	2.400	2.400	=	
Bogotá, D.C., Corabastos	12.222	14.444	13.321	-		Socorro (Santander)	2.200	2.400	2.300	=	
Medellín, Central Mayorista de Antioquia	12.500	15.000	13.906	-		Sonsón (Antioquia)	1.000	1.200	1.100	+	
<b>Ciruela roja</b>						Tibasosa (Boyacá), Coomproriente	1.818	2.045	1.943	-	
Bogotá, D.C., Corabastos	1.600	1.800	1.641	-		Tuluá (Valle del Cauca)	2.100	2.200	2.158	+	
Bucaramanga, Centroabastos	2.000	2.240	2.110	-		Tunja, Complejo de Servicios del Sur	1.364	1.591	1.490	-	
Cúcuta, Cenabastos	3.000	3.500	3.250	-		Villavicencio, CAV	1.200	2.000	1.677	-	
Medellín, Central Mayorista de Antioquia	2.500	3.000	2.606	-		<b>Durazno nacional</b>					
Neiva, Surabastos	2.000	2.080	2.027	+		Bogotá, D.C., Corabastos	4.700	5.200	4.987	-	
Pamplona (Norte de Santander)	2.500	3.000	2.750	-		Bucaramanga, Centroabastos	3.500	4.000	3.725	-	
San Gil (Santander)	2.000	2.400	2.167	-		Chiquinquirá (Boyacá)	3.864	5.000	4.280	-	
Socorro (Santander)	2.400	2.400	2.400	=		Cúcuta, Cenabastos	4.000	4.500	4.258	-	
Tibasosa (Boyacá), Coomproriente	1.520	1.680	1.600	+		Medellín, Central Mayorista de Antioquia	5.500	6.200	5.710	-	
Tunja, Complejo de Servicios del Sur	1.200	1.400	1.333	+		San Gil (Santander)	6.000	6.000	6.000	=	
<b>Coco</b>						Tibasosa (Boyacá), Coomproriente	3.636	3.909	3.761	+	
Armenia, Mercar	3.200	3.200	3.200	=		Tunja, Complejo de Servicios del Sur	4.091	4.545	4.343	-	
Barranquilla, Barranquillita	3.500	4.000	3.844	+		<b>Feijoa</b>					
Bogotá, D.C., Corabastos	3.833	4.000	3.931	+		Tunja, Complejo de Servicios del Sur	3.636	4.545	4.217	-	
Cali, Cavasa	2.727	2.848	2.790	+		<b>Fresa</b>					
Cali, Santa Elena	2.333	2.444	2.407	=		Armenia, Mercar	14.000	14.400	14.133	+	
Cartagena, Bazurto	3.920	4.200	4.037	-		Bogotá, D.C., Corabastos	6.700	7.500	7.012	+	
Cartago (Valle del Cauca)	2.933	3.067	3.033	=		Bucaramanga, Centroabastos	6.000	7.000	6.542	+	
La Unión (Nariño)	3.333	3.611	3.403	+		Cali, Cavasa	5.200	5.600	5.446	+	
Manizales, Centro Galerías	3.226	3.548	3.306	+		Cali, Santa Elena	4.300	4.700	4.513	+	
Medellín, Central Mayorista de Antioquia	4.712	6.200	5.677	++		Cartago (Valle del Cauca)	6.000	6.200	6.100	-	
Montería, Mercado del Sur	3.600	4.000	3.867	-		Chiquinquirá (Boyacá)	6.000	6.667	6.111	=	
Palmira (Valle del Cauca)	2.500	2.667	2.583	+		Cúcuta, Cenabastos	5.000	6.000	5.677	+	
Pereira, Mercasa	3.200	3.333	3.250	+		Duitama (Boyacá), Mercaplaza	7.000	7.200	7.067	-	
Sincelejo, Nuevo Mercado	3.480	3.480	3.480	=		Manizales, Centro Galerías	6.400	7.000	6.800	+	
Valledupar, Mercabastos	3.550	4.100	4.028	+		Medellín, Central Mayorista de Antioquia	7.500	7.600	7.550	=	
						Medellín, Plaza Minorista "José María Villa"	8.000	8.500	8.167	-	

**Cuadro 3.** Mercados mayoristas. Precios de venta de frutas frescas (continuación)  
2022 (19 al 25 de noviembre)

Productos y mercados	Pesos por kilogramo				Tendencia	Productos y mercados	Pesos por kilogramo				Tendencia
	Mínimo	Máximo	Medio				Mínimo	Máximo	Medio		
<b>Fresa (continuación)</b>						<b>Guanábana (continuación)</b>					
Montería, Mercado del Sur	4.000	4.000	4.000	=		Medellín, Plaza Minorista "José María Villa"	3.800	5.000	4.460	++	
Neiva, Surabastos	6.875	6.875	6.875	=		Pamplona (Norte de Santander)	5.500	5.500	5.500	=	
Pamplona (Norte de Santander)	5.000	5.000	5.000	=		Pasto, El Potrerillo	5.200	5.800	5.550	+	
Pasto, El Potrerillo	5.500	6.000	5.825	-		Pereira, La 41	4.200	4.500	4.417	-	
Pereira, Mercasa	6.400	6.400	6.400	=		Pereira, Mercasa	4.400	4.800	4.608	+	
San Gil (Santander)	5.600	5.600	5.600	=		Popayán, Plaza de mercado del barrio Bolívar	4.700	4.800	4.775	-	
Sincelejo, Nuevo Mercado	4.800	5.000	4.856	+		San Gil (Santander)	5.000	5.000	5.000	=	
Socorro (Santander)	5.333	5.333	5.333	=		Santa Bárbara (Antioquia)	1.700	2.000	1.763	-	
Tibasosa (Boyacá), Coomproriente	7.000	7.200	7.025	-		Tibasosa (Boyacá), Coomproriente	4.500	5.000	4.663	-	
Tunja, Complejo de Servicios del Sur	6.000	6.667	6.222	-		Tuluá (Valle del Cauca)	4.000	4.300	4.167	+	
Villavicencio, CAV	5.625	6.250	6.083	-		Tunja, Complejo de Servicios del Sur	4.000	4.500	4.344	-	
						Villavicencio, CAV	5.500	6.000	5.958	+	
<b>Granadilla</b>						<b>Guayaba agría</b>					
Arauca (Arauca)	6.786	7.143	6.964	-		Armenia, Mercar	3.000	3.200	3.133	+	
Armenia, Mercar	5.333	5.667	5.500	=		Cartago (Valle del Cauca)	3.400	3.700	3.550	-	
Bogotá, D.C., Corabastos	5.333	6.000	5.731	-		Manizales, Centro Galerías	4.000	4.000	4.000	=	
Bucaramanga, Centroabastos	6.429	6.786	6.589	-		Montería, Mercado del Sur	1.480	2.000	1.843	+	
Cali, Cavasa	5.667	6.000	5.826	+		Pereira, La 41	2.700	3.100	2.933	-	
Cali, Santa Elena	5.667	5.667	5.667	-		Pereira, Mercasa	3.000	3.800	3.308	-	
Cartago (Valle del Cauca)	6.000	6.333	6.200	-		Sincelejo, Nuevo Mercado	2.400	2.400	2.400	+	
Chiquinquirá (Boyacá)	5.333	6.667	5.889	+		<b>Guayaba Atlántico</b>					
Duitama (Boyacá), Mercaplaza	5.000	5.333	5.222	-		Barranquilla, Barranquillita	1.520	1.600	1.591	+	
Florencia (Cauquetá)	6.000	6.333	6.111	+		<b>Guayaba común</b>					
Ibagué, Plaza La 21	4.000	4.667	4.278	-		Barranquilla, Barranquillita	1.720	1.800	1.791	-	
Medellín, Central Mayorista de Antioquia	3.692	6.500	5.061	+		Cartagena, Bazurto	2.200	2.200	2.200	+	
Neiva, Surabastos	4.333	5.333	4.667	-		Chiquinquirá (Boyacá)	1.136	1.591	1.326	+	
Palmira (Valle del Cauca)	5.667	6.000	5.875	+		Cúcuta, Cenabastos	1.333	1.333	1.333	+	
Pereira, Mercasa	5.000	6.000	5.542	-		Sincelejo, Nuevo Mercado	2.000	2.500	2.333	+	
Popayán, Plaza de mercado del barrio Bolívar	5.667	5.800	5.700	+		Valledupar, Mercabastos	1.800	2.000	1.867	++	
San Gil (Santander)	7.500	7.500	7.500	+		<b>Guayaba manzana</b>					
Socorro (Santander)	7.500	7.500	7.500	+		Cartago (Valle del Cauca)	2.300	2.800	2.567	-	
Tibasosa (Boyacá), Coomproriente	4.667	5.667	5.167	-		Manizales, Centro Galerías	2.500	2.800	2.625	=	
Tuluá (Valle del Cauca)	5.333	6.000	5.833	-		Medellín, Central Mayorista de Antioquia	3.000	4.200	3.678	-	
Tunja, Complejo de Servicios del Sur	5.333	6.000	5.667	+		Rionegro (Antioquia)	3.900	4.000	3.992	-	
Villavicencio, CAV	5.333	6.000	5.611	-		<b>Guayaba pera</b>					
Yopal (Casanares)	6.667	7.000	6.833	-		Arauca (Arauca)	2.182	2.727	2.500	-	
						Armenia, Mercar	2.500	2.700	2.622	+++	
<b>Guanábana</b>						Barranquilla, Barranquillita	2.800	3.000	2.944	=	
Armenia, Mercar	3.500	3.800	3.578	-		Barranquilla, Granabastos	2.900	3.100	3.017	+	
Barranquilla, Barranquillita	4.800	5.000	4.944	=		Bogotá, D.C., Corabastos	1.429	1.786	1.607	-	
Bogotá, D.C., Corabastos	4.800	5.000	4.988	+		Bucaramanga, Centroabastos	1.400	1.600	1.510	+	
Bucaramanga, Centroabastos	4.400	4.500	4.450	+		Buenaventura (Valle del Cauca)	2.700	3.100	2.900	-	
Cali, Cavasa	4.700	5.000	4.852	+		Cali, Cavasa	2.000	2.500	2.242	-	
Cartago (Valle del Cauca)	4.600	4.900	4.800	+		Cali, Santa Elena	2.400	2.600	2.488	-	
Chiquinquirá (Boyacá)	4.000	4.000	4.000	=		Cartagena, Bazurto	3.000	3.200	3.144	+	
Cúcuta, Cenabastos	5.500	6.000	5.948	+							
Duitama (Boyacá), Mercaplaza	5.000	5.200	5.067	-							
Ibagué, Plaza La 21	4.200	4.500	4.356	-							
Manizales, Centro Galerías	4.500	4.500	4.500	=							
Medellín, Central Mayorista de Antioquia	4.700	4.900	4.806	-							

**Cuadro 3.** Mercados mayoristas. Precios de venta de frutas frescas (continuación)  
2022 (19 al 25 de noviembre)

Productos y mercados	Pesos por kilogramo				Tendencia	Productos y mercados	Pesos por kilogramo				Tendencia
	Mínimo	Máximo	Medio				Mínimo	Máximo	Medio		
<b>Guayaba pera (continuación)</b>						<b>Kiwi (continuación)</b>					
Cartago (Valle del Cauca)	2.100	2.400	2.267		+	Cúcuta, Cenabastos	13.000	14.000	13.917		-
Chiquinquirá (Boyacá)	1.364	1.591	1.402		+	Duitama (Boyacá), Mercaplaza	9.500	10.000	9.833		-
Cúcuta, Cenabastos	1.591	1.818	1.673		-	Ibagué, Plaza La 21	9.000	10.000	9.583		-
Duitama (Boyacá), Mercaplaza	2.045	2.273	2.197		+	Manizales, Centro Galerías	9.500	10.000	9.875		-
Florencia (Cauquetá)	4.400	4.600	4.467		+	Medellín, Central Mayorista de Antioquia	9.000	10.500	9.563		+
Ibagué, Plaza La 21	1.750	2.500	2.125		n.d.	Neiva, Surabastos	9.000	10.700	9.883		+
Ipiales (Nariño), Ipiales somos todos	2.500	2.800	2.550		-	Pamplona (Norte de Santander)	15.000	15.000	15.000		=
La Ceja (Antioquia)	2.000	2.500	2.267		+	Pasto, El Potrerillo	9.000	9.500	9.056		+
La Unión (Nariño)	2.250	2.250	2.250		+	Pereira, La 41	8.500	9.000	8.667		=
Manizales, Centro Galerías	2.600	2.800	2.733		n.d.	Pereira, Mercasa	8.500	9.500	9.125		-
Medellín, Central Mayorista de Antioquia	2.000	2.400	2.167		-	Popayán, Plaza de mercado del barrio Bolívar	8.800	9.000	8.925		+
Medellín, Plaza Minorista "José María Villa"	2.000	2.500	2.300		=	San Gil (Santander)	12.000	12.000	12.000		=
Neiva, Surabastos	2.000	2.800	2.408		+	Socorro (Santander)	11.000	11.000	11.000		=
Palmira (Valle del Cauca)	1.800	2.600	2.225		-	Tibasosa (Boyacá), Coomproriente	8.500	10.500	9.688		+
Pamplona (Norte de Santander)	1.818	2.045	1.924		+	Tuluá (Valle del Cauca)	9.300	10.000	9.625		+
Pasto, El Potrerillo	2.000	2.250	2.229		+	Tunja, Complejo de Servicios del Sur	9.500	11.000	10.222		+
Pereira, La 41	1.800	2.300	2.033		-	Villavicencio, CAV	9.000	9.500	9.458		+
Pereira, Mercasa	1.500	2.500	1.983		-						
Popayán, Plaza de mercado del barrio Bolívar	2.900	3.000	2.963		-	<b>Limón común</b>					
Rionegro (Antioquia)	2.600	2.800	2.688		-	Armenia, Mercar	4.000	4.500	4.167		+
San Gil (Santander)	1.400	1.400	1.400		=	Bucaramanga, Centroabastos	2.800	3.400	3.075		-
Socorro (Santander)	1.600	1.600	1.600		=	Bucaramanga, Mercados del centro	3.280	3.400	3.340		-
Tibasosa (Boyacá), Coomproriente	1.727	2.045	1.858		-	Cali, Cavasa	3.333	3.500	3.417		-
Tuluá (Valle del Cauca)	2.000	2.400	2.200		-	Cali, Santa Elena	3.500	3.667	3.528		-
Tunja, Complejo de Servicios del Sur	1.591	1.875	1.787		-	Cartagena, Bazurto	3.429	4.286	3.746		-
Túquerres (Nariño)	2.467	2.533	2.517		-	Cartago (Valle del Cauca)	5.400	6.000	5.700		-
Villavicencio, CAV	1.200	1.500	1.283		-	Chiquinquirá (Boyacá)	3.571	5.000	4.167		-
Yopal (Casanare)	2.045	2.182	2.114		+	Cúcuta, Cenabastos	6.000	6.500	6.427		+
						Cúcuta, La Nueva Sexta	5.833	6.250	5.885		=
<b>Guayaba pera valluna</b>						Florencia (Cauquetá)	3.360	3.600	3.520		-
Medellín, Central Mayorista de Antioquia	2.800	3.200	2.975		+	Ibagué, Plaza La 21	2.857	3.143	3.032		-
						Medellín, Central Mayorista de Antioquia	2.571	3.000	2.804		-
						Medellín, Plaza Minorista "José María Villa"	2.800	3.200	2.946		-
<b>Gulupa</b>						Montería, Mercado del Sur	3.143	3.286	3.183		-
Bogotá, D.C., Corabastos	2.083	2.500	2.294		+	Neiva, Surabastos	2.240	2.800	2.497		-
Ibagué, Plaza La 21	2.000	2.240	2.027		-	Pamplona (Norte de Santander)	5.000	5.000	5.000		=
Medellín, Central Mayorista de Antioquia	1.700	2.200	2.033		-	Pereira, La 41	4.500	5.200	4.950		-
Neiva, Surabastos	2.240	2.400	2.340		-	Pereira, Mercasa	3.800	5.000	4.517		-
Peñol (Antioquia)	1.500	1.700	1.529		-	San Gil (Santander)	3.200	3.600	3.350		+
Sonsón (Antioquia)	1.000	1.000	1.000		++	Sincelejo, Nuevo Mercado	3.000	3.286	3.194		-
						Socorro (Santander)	4.400	4.400	4.400		-
<b>Higo</b>						Valledupar, Mercabastos	4.185	5.066	4.564		-
Medellín, Central Mayorista de Antioquia	4.000	4.600	4.150		-	Villavicencio, CAV	3.200	3.600	3.500		-
Sonsón (Antioquia)	4.000	4.000	4.000		=						
						<b>Limón común Ciénaga</b>					
<b>Kiwi</b>						Barranquilla, Barranquillita	6.800	6.900	6.833		-
Bogotá, D.C., Corabastos	9.500	11.000	9.924		+						
Bucaramanga, Centroabastos	9.500	11.500	10.875		++	<b>Limón común valluno</b>					
Cali, Cavasa	8.500	9.000	8.813		+	Buenaventura (Valle del Cauca)	4.500	5.200	4.883		-
Cali, Santa Elena	8.000	8.500	8.333		+	Palmira (Valle del Cauca)	3.667	3.917	3.760		-
Chiquinquirá (Boyacá)	10.000	12.000	10.500		-	Tuluá (Valle del Cauca)	3.333	3.667	3.563		-



**Cuadro 3.** Mercados mayoristas. Precios de venta de frutas frescas (continuación)  
2022 (19 al 25 de noviembre)

Productos y mercados	Pesos por kilogramo				Tendencia	Productos y mercados	Pesos por kilogramo				Tendencia
	Mínimo	Máximo	Medio				Mínimo	Máximo	Medio		
<b>Limón mandarino</b>						<b>Lulo (continuación)</b>					
Armenia, Mercar	2.200	2.400	2.244	-		Barranquilla, Granabastos	5.200	5.700	5.400	-	
Armenia, Retiro	2.000	2.600	2.333	-		Bogotá, D.C., Corabastos	3.400	4.000	3.641	-	
Ibagué, Plaza La 21	750	1.000	833	-		Bucaramanga, Centroabastos	3.800	4.320	4.010	-	
La Ceja (Antioquia)	2.000	2.500	2.167	+		Buenaventura (Valle del Cauca)	4.500	5.000	4.733	-	
Medellín, Central Mayorista de Antioquia	2.800	3.300	3.056	+++		Cali, Cavasa	3.800	3.900	3.850	-	
Medellín, Plaza Minorista "José María Villa"	2.400	3.000	2.721	++		Cali, Santa Elena	3.600	3.800	3.713	-	
Peñol (Antioquia)	1.300	2.000	1.767	+		Cartagena, Bazurto	5.000	6.000	5.400	-	
Pereira, La 41	2.100	2.600	2.400	+		Cartago (Valle del Cauca)	3.900	4.300	4.050	-	
Pereira, Mercasa	2.200	3.500	2.692	-		Chiquinquirá (Boyacá)	3.600	5.000	4.100	+	
Santa Bárbara (Antioquia)	1.700	2.300	2.013	++		Cúcuta, Cenabastos	5.000	5.500	5.028	-	
Villavicencio, CAV	1.800	2.200	1.983	+		Duitama (Boyacá), Mercaplaza	3.478	3.696	3.551	-	
Yopal (Casanare)	750	900	825	-		Florencia (Cauquetá)	4.200	4.400	4.280	-	
						Ibagué, Plaza La 21	3.600	4.400	3.739	-	
<b>Limón Tahití</b>						Manizales, Centro Galerías	4.300	4.500	4.450	-	
Armenia, Mercar	1.800	2.000	1.933	-		Medellín, Central Mayorista de Antioquia	3.300	3.900	3.592	-	
Barranquilla, Barranquillita	1.875	2.292	2.005	-		Medellín, Plaza Minorista "José María Villa"	3.800	4.000	3.942	+	
Bogotá, D.C., Corabastos	2.000	2.429	2.199	-		Montería, Mercado del Sur	5.000	5.500	5.133	-	
Bucaramanga, Centroabastos	2.000	2.200	2.080	-		Neiva, Surabastos	2.800	4.000	3.450	-	
Bucaramanga, Mercados del centro	2.320	2.400	2.360	+		Palmira (Valle del Cauca)	3.900	4.200	4.050	-	
Cali, Cavasa	1.500	1.700	1.606	-		Pamplona (Norte de Santander)	4.000	4.000	4.000	-	
Cali, Santa Elena	1.600	1.800	1.713	-		Pasto, El Potrerillo	3.043	3.478	3.333	+	
Cartagena, Bazurto	2.600	2.800	2.724	+		Pereira, La 41	4.000	4.600	4.300	-	
Cartago (Valle del Cauca)	2.600	3.400	2.950	-		Pereira, Mercasa	4.000	4.200	4.058	+	
Chiquinquirá (Boyacá)	2.273	2.727	2.538	+		Popayán, Plaza de mercado del barrio Bolívar	3.920	4.080	3.990	+	
Cúcuta, Cenabastos	3.091	4.091	3.767	-		San Gil (Santander)	4.000	4.200	4.100	-	
Duitama (Boyacá), Mercaplaza	2.727	2.955	2.898	+		Sincelejo, Nuevo Mercado	4.300	4.500	4.400	-	
Florencia (Cauquetá)	2.400	2.800	2.533	-		Tibasosa (Boyacá), Coomproriente	3.478	5.217	4.321	+	
Ibagué, Plaza La 21	1.857	2.143	1.966	-		Tuluá (Valle del Cauca)	3.500	4.200	3.833	-	
Manizales, Centro Galerías	1.700	1.800	1.750	=		Tunja, Complejo de Servicios del Sur	3.600	4.000	3.733	=	
Medellín, Central Mayorista de Antioquia	2.500	3.000	2.698	++		Valledupar, Mercabastos	4.600	4.800	4.700	-	
Medellín, Plaza Minorista "José María Villa"	2.200	2.400	2.281	+		Valledupar, Mercado Nuevo	4.000	4.400	4.267	n.d.	
Neiva, Surabastos	2.400	2.400	2.400	-		Villavicencio, CAV	3.200	3.800	3.617	-	
Palmira (Valle del Cauca)	1.500	1.800	1.688	-		Yopal (Casanare)	6.000	6.000	6.000	+	
Pamplona (Norte de Santander)	2.292	2.292	2.292	-							
Pasto, El Potrerillo	1.429	1.714	1.595	-		<b>Mandarina arrayana</b>					
Pereira, La 41	1.700	2.000	1.950	-		Bogotá, D.C., Corabastos	1.727	1.909	1.811	-	
Pereira, Mercasa	1.500	2.000	1.788	+		Buenaventura (Valle del Cauca)	2.500	2.800	2.633	+	
Rionegro (Antioquia)	2.500	3.200	2.900	+		Cali, Cavasa	1.800	2.000	1.942	+	
San Gil (Santander)	2.000	2.200	2.100	++		Cali, Santa Elena	1.500	1.750	1.542	-	
Santa Bárbara (Antioquia)	1.000	1.300	1.138	-		Chiquinquirá (Boyacá)	1.136	1.364	1.250	-	
Socorro (Santander)	1.200	1.400	1.300	-		Duitama (Boyacá), Mercaplaza	1.364	1.591	1.439	-	
Tibasosa (Boyacá), Coomproriente	2.727	3.409	3.068	+		Florencia (Cauquetá)	2.000	2.200	2.067	-	
Tuluá (Valle del Cauca)	1.200	1.900	1.500	-		Ibagué, Plaza La 21	1.200	1.400	1.244	-	
Tunja, Complejo de Servicios del Sur	2.273	2.273	2.273	-		Neiva, Surabastos	1.818	2.273	2.045	-	
Villavicencio, CAV	2.000	2.400	2.133	-		Popayán, Plaza de mercado del barrio Bolívar	1.360	1.400	1.390	+	
						San Gil (Santander)	600	600	600	n.d.	
<b>Lulo</b>						Socorro (Santander)	600	600	600	=	
Arauca (Arauca)	5.500	5.750	5.625	-		Tibasosa (Boyacá), Coomproriente	1.500	1.727	1.608	-	
Armenia, Mercar	4.200	4.500	4.400	=		Tuluá (Valle del Cauca)	1.600	1.800	1.683	+	
Barranquilla, Barranquillita	5.300	5.600	5.456	-		Tunja, Complejo de Servicios del Sur	1.136	1.591	1.263	-	
						Villavicencio, CAV	1.000	1.200	1.140	-	

**Cuadro 3.** Mercados mayoristas. Precios de venta de frutas frescas (continuación)  
2022 (19 al 25 de noviembre)

Productos y mercados	Pesos por kilogramo				Tendencia	Productos y mercados	Pesos por kilogramo				Tendencia
	Mínimo	Máximo	Medio				Mínimo	Máximo	Medio		
<b>Mandarina común</b>						<b>Mango reina</b>					
Arauca (Arauca)	2.364	2.545	2.455	-		Armenia, Mercar	1.000	1.000	1.000	-	
Barranquilla, Barranquillita	1.875	2.000	1.926	-		Tunja, Complejo de Servicios del Sur	1.071	1.071	1.071	+	
Bucaramanga, Centroabastos	1.304	1.957	1.551	+		<b>Mango Tommy</b>					
Cúcuta, Cenabastos	1.800	2.200	1.895	-		Arauca (Arauca)	2.273	2.409	2.341	-	
Cúcuta, La Nueva Sexta	1.600	2.000	1.717	-		Barranquilla, Barranquillita	2.960	3.200	3.124	-	
Ipiques (Nariño), Ipiques somos todos	1.429	1.607	1.513	-		Bogotá, D.C., Corabastos	2.083	2.500	2.227	-	
Montería, Mercado del Sur	2.000	2.000	2.000	n.d.		Bucaramanga, Centroabastos	1.600	2.000	1.833	-	
Pamplona (Norte de Santander)	1.800	2.200	1.973	+		Cali, Cavasa	2.400	2.400	2.400	=	
San Gil (Santander)	1.000	1.200	1.100	=		Cali, Santa Elena	1.800	2.200	2.000	-	
Santa Bárbara (Antioquia)	1.000	1.136	1.091	+		Cartago (Valle del Cauca)	2.083	2.333	2.208	-	
Socorro (Santander)	800	800	800	=		Chiquinquirá (Boyacá)	1.429	1.786	1.637	-	
Tibasosa (Boyacá), Coomproriente	1.818	1.818	1.818	+		Cúcuta, Cenabastos	3.400	3.400	3.400	=	
Tunja, Complejo de Servicios del Sur	1.136	1.591	1.490	-		Duitama (Boyacá), Mercaplaza	1.607	1.786	1.667	++	
Túquerres (Nariño)	2.250	2.400	2.288	-		Ibagué, Plaza La 21	1.000	1.200	1.120	-	
Valledupar, Mercabastos	2.000	2.200	2.133	-		Ipiques (Nariño), Ipiques somos todos	2.000	2.200	2.111	-	
<b>Mandarina Oneco</b>						La Ceja (Antioquia)	2.000	2.500	2.117	-	
Armenia, Mercar	2.400	2.400	2.400	=		La Unión (Nariño)	2.320	2.800	2.580	-	
Armenia, Retiro	2.000	2.500	2.300	-		Manizales, Centro Galerías	1.800	2.200	1.967	-	
Cali, Cavasa	1.800	2.000	1.967	+		Medellín, Central Mayorista de Antioquia	1.500	1.600	1.546	-	
Cali, Santa Elena	1.500	1.750	1.558	-		Medellín, Plaza Minorista "José María Villa"	1.300	1.600	1.450	-	
Cartago (Valle del Cauca)	1.400	1.800	1.600	-		Montería, Mercado del Sur	2.160	2.400	2.283	++	
Manizales, Centro Galerías	1.700	1.800	1.750	=		Neiva, Surabastos	1.400	1.600	1.456	-	
Medellín, Central Mayorista de Antioquia	1.700	1.900	1.763	-		Palmira (Valle del Cauca)	2.400	2.600	2.425	-	
Medellín, Plaza Minorista "José María Villa"	1.800	2.000	1.900	-		Pasto, El Potrerillo	2.000	2.200	2.067	-	
Montería, Mercado del Sur	1.800	2.600	2.083	-		Pereira, La 41	2.000	2.000	2.000	-	
Pereira, La 41	1.300	2.000	1.650	+		Pereira, Mercasa	1.920	2.400	2.067	-	
Pereira, Mercasa	1.200	1.600	1.433	+		Popayán, Plaza de mercado del barrio Bolívar	1.543	2.080	1.787	-	
Rionegro (Antioquia)	2.500	2.900	2.650	+		Rionegro (Antioquia)	2.500	3.000	2.692	-	
Santa Bárbara (Antioquia)	750	900	788	-		San Gil (Santander)	1.400	2.400	1.850	-	
<b>Mango común</b>						Socorro (Santander)	1.400	1.400	1.400	-	
Bogotá, D.C., Corabastos	1.667	2.083	1.878	-		Tibasosa (Boyacá), Coomproriente	1.250	1.786	1.518	+	
Cali, Santa Elena	1.600	1.800	1.667	-		Tuluá (Valle del Cauca)	1.429	2.400	1.901	-	
Florencia (Caquetá)	1.000	1.080	1.053	-		Tunja, Complejo de Servicios del Sur	1.250	1.429	1.369	=	
Medellín, Central Mayorista de Antioquia	2.000	2.400	2.120	-		Túquerres (Nariño)	2.200	2.400	2.280	+	
Medellín, Plaza Minorista "José María Villa"	1.600	2.100	1.850	-		Villavicencio, CAV	1.600	1.800	1.650	-	
Pereira, Mercasa	2.174	2.174	2.174	n.d.		Yopal (Casanare)	2.560	2.600	2.580	-	
<b>Mango de azúcar</b>						<b>Mango Yulima</b>					
Barranquilla, Barranquillita	6.000	6.400	6.253	-		Armenia, Mercar	1.000	1.200	1.067	-	
<b>Mango manzano</b>						Duitama (Boyacá), Mercaplaza	1.250	1.429	1.310	-	
Armenia, Mercar	1.200	1.500	1.300	-		Florencia (Caquetá)	1.280	1.320	1.293	-	
Duitama (Boyacá), Mercaplaza	1.607	1.786	1.667	++		Medellín, Plaza Minorista "José María Villa"	1.400	1.500	1.450	-	
Florencia (Caquetá)	1.520	1.600	1.547	-		Pereira, La 41	1.000	1.400	1.220	-	
Pereira, La 41	1.400	1.600	1.520	-		Pereira, Mercasa	1.000	1.200	1.117	-	
Pereira, Mercasa	1.400	1.600	1.433	-		Tibasosa (Boyacá), Coomproriente	1.250	1.429	1.406	-	
Tunja, Complejo de Servicios del Sur	1.250	1.429	1.270	+		Tunja, Complejo de Servicios del Sur	893	1.000	946	-	

**Cuadro 3.** Mercados mayoristas. Precios de venta de frutas frescas (continuación)  
2022 (19 al 25 de noviembre)

Productos y mercados	Pesos por kilogramo				Tendencia	Productos y mercados	Pesos por kilogramo				Tendencia
	Mínimo	Máximo	Medio				Mínimo	Máximo	Medio		
<b>Manzana nacional</b>						<b>Manzana royal gala importada (continuación)</b>					
Bogotá, D.C., Corabastos	3.000	3.500	3.141		+	Chiquinquirá (Boyacá)	8.684	9.211	8.860		-
Duitama (Boyacá), Mercaplaza	2.636	2.727	2.697		-	Cúcuta, Cenabastos	8.500	9.000	8.792		+
Medellín, Central Mayorista de Antioquia	4.300	4.500	4.421		+	Duitama (Boyacá), Mercaplaza	8.947	9.474	9.211		+
Tibasosa (Boyacá), Coomprorente	2.273	2.727	2.614		=	Florencia (Cauquetá)	9.421	9.474	9.456		+
Tunja, Complejo de Servicios del Sur	2.273	2.727	2.551		-	Ibagué, Plaza La 21	8.947	9.474	9.357		+
<b>Manzana roja importada</b>						Manizales, Centro Galerías	8.421	9.474	8.914		-
Arauca (Arauca)	8.350	8.900	8.625		=	Medellín, Central Mayorista de Antioquia	7.895	8.947	8.498		+
Armenia, Mercar	7.895	8.421	8.246		-	Montería, Mercado del Sur	8.421	8.684	8.548		+
Bogotá, D.C., Corabastos	8.947	9.474	9.037		-	Neiva, Surabastos	8.947	9.474	9.219		-
Bucaramanga, Centroabastos	8.400	8.500	8.467		+	Palmira (Valle del Cauca)	7.632	7.895	7.862		+
Buenaventura (Valle del Cauca)	8.158	8.684	8.421		+	Pamplona (Norte de Santander)	8.500	9.000	8.750		-
Cali, Cavasa	7.632	8.158	7.878		=	Pasto, El Potrerillo	7.895	8.947	8.553		+
Cali, Santa Elena	7.632	7.895	7.719		+	Pereira, La 41	7.368	7.895	7.544		=
Cartagena, Bazurto	7.895	8.947	8.596		+	Pereira, Mercasa	7.632	8.158	7.851		+
Cartago (Valle del Cauca)	8.421	8.947	8.658		+	Popayán, Plaza de mercado del barrio Bolívar	8.158	8.421	8.257		+
Chiquinquirá (Boyacá)	8.421	9.211	8.816		-	Rionegro (Antioquia)	8.421	8.947	8.660		-
Cúcuta, Cenabastos	8.500	9.000	8.667		+	San Gil (Santander)	9.000	9.500	9.125		+
Duitama (Boyacá), Mercaplaza	8.947	9.474	9.211		+	Socorro (Santander)	8.500	8.750	8.625		=
Florencia (Cauquetá)	9.421	9.421	9.421		+	Tibasosa (Boyacá), Coomprorente	8.421	9.211	8.836		-
Ibagué, Plaza La 21	7.895	8.947	8.129		+	Tuluá (Valle del Cauca)	8.632	9.737	9.039		+
La Unión (Nariño)	7.895	8.421	8.092		+	Tunja, Complejo de Servicios del Sur	8.947	9.211	9.123		+
Manizales, Centro Galerías	8.421	9.474	8.914		-	Túquerres (Nariño)	8.421	8.947	8.684		+
Medellín, Central Mayorista de Antioquia	7.895	8.684	8.202		+	Valledupar, Mercado Nuevo	6.250	8.250	7.167		+
Montería, Mercado del Sur	8.684	9.211	8.974		+	Villavicencio, CAV	8.947	8.947	8.947		=
Neiva, Surabastos	8.947	9.474	9.254		-	<b>Manzana verde importada</b>					
Palmira (Valle del Cauca)	7.632	7.895	7.796		+	Arauca (Arauca)	11.333	11.867	11.600		=
Pamplona (Norte de Santander)	8.500	9.000	8.750		-	Armenia, Mercar	7.895	8.684	8.333		-
Pereira, La 41	7.368	7.895	7.632		-	Bogotá, D.C., Corabastos	8.947	9.474	9.353		-
Pereira, Mercasa	7.895	8.421	8.158		=	Bucaramanga, Centroabastos	8.000	8.150	8.044		-
Popayán, Plaza de mercado del barrio Bolívar	8.158	8.421	8.257		+	Buenaventura (Valle del Cauca)	8.684	8.947	8.781		+
Rionegro (Antioquia)	8.158	8.421	8.377		-	Cali, Cavasa	8.158	8.421	8.257		+
San Gil (Santander)	9.000	9.000	9.000		+	Cali, Santa Elena	7.632	7.895	7.807		+
Sincelejo, Nuevo Mercado	8.500	8.500	8.500		+	Cartagena, Bazurto	7.632	8.947	8.567		+
Tibasosa (Boyacá), Coomprorente	8.421	9.211	8.816		=	Cartago (Valle del Cauca)	8.526	8.842	8.684		+
Tuluá (Valle del Cauca)	8.526	9.474	8.868		+	Chiquinquirá (Boyacá)	8.947	9.211	9.079		=
Tunja, Complejo de Servicios del Sur	8.947	9.211	9.123		+	Cúcuta, Cenabastos	8.500	9.250	8.875		+
Túquerres (Nariño)	8.684	8.947	8.816		+	Duitama (Boyacá), Mercaplaza	8.947	9.474	9.298		++
Valledupar, Mercado Nuevo	7.105	8.684	7.719		+	Florencia (Cauquetá)	9.474	9.632	9.544		+
Villavicencio, CAV	8.947	8.947	8.947		=	Ibagué, Plaza La 21	8.947	9.474	9.430		-
Yopal (Casanares)	8.947	9.211	9.079		=	La Unión (Nariño)	7.368	8.947	8.092		-
<b>Manzana royal gala importada</b>						Manizales, Centro Galerías	8.421	9.211	8.882		-
Arauca (Arauca)	11.000	11.867	11.433		=	Medellín, Central Mayorista de Antioquia	7.895	8.947	8.629		+
Armenia, Mercar	7.368	7.895	7.719		-	Montería, Mercado del Sur	8.684	9.211	8.868		-
Bogotá, D.C., Corabastos	8.947	9.211	9.048		-	Neiva, Surabastos	9.211	9.737	9.504		+
Bucaramanga, Centroabastos	7.900	8.350	8.113		+	Palmira (Valle del Cauca)	7.895	8.158	7.993		-
Cali, Cavasa	7.895	8.158	8.010		+	Pamplona (Norte de Santander)	8.500	9.000	8.750		-
Cali, Santa Elena	7.632	7.895	7.851		+	Pasto, El Potrerillo	8.421	8.684	8.509		+
Cartago (Valle del Cauca)	8.105	9.211	8.632		+	Pereira, La 41	7.632	7.895	7.807		-

**Cuadro 3.** Mercados mayoristas. Precios de venta de frutas frescas (continuación)  
2022 (19 al 25 de noviembre)

Productos y mercados	Pesos por kilogramo				Tendencia	Productos y mercados	Pesos por kilogramo				Tendencia
	Mínimo	Máximo	Medio				Mínimo	Máximo	Medio		
<b>Manzana verde importada (continuación)</b>						<b>Maracuyá antioqueño</b>					
Pereira, Mercasa	7.632	8.158	7.917	-		Medellín, Central Mayorista de Antioquia	2.500	2.800	2.621	+	
Popayán, Plaza de mercado del barrio Bolívar	7.368	7.632	7.566	+		Montería, Mercado del Sur	2.200	2.600	2.425	+	
Rionegro (Antioquia)	8.421	8.684	8.482	-		Sincelejo, Nuevo Mercado	3.000	3.200	3.025	+	
San Gil (Santander)	9.000	9.500	9.125	+		<b>Maracuyá huilense</b>					
Sincelejo, Nuevo Mercado	8.500	8.500	8.500	+		Florencia (Cauquetá)	2.720	2.800	2.747	-	
Socorro (Santander)	8.500	8.750	8.625	=		Neiva, Surabastos	2.960	3.200	3.155	-	
Tibasosa (Boyacá), Coomproriente	8.421	9.737	8.914	-		<b>Maracuyá santandereano</b>					
Tuluá (Valle del Cauca)	8.632	9.474	8.947	+		Santa Marta (Magdalena)	4.000	4.333	4.167	=	
Tunja, Complejo de Servicios del Sur	9.211	9.474	9.327	+		Valledupar, Mercabastos	3.000	3.667	3.407	-	
Túquerres (Nariño)	8.947	9.211	9.079	+		<b>Maracuyá valluno</b>					
Valledupar, Mercado Nuevo	7.368	8.684	8.012	=		Barranquilla, Barranquillita	3.600	4.000	3.756	-	
Villavicencio, CAV	8.947	8.947	8.947	=		<b>Melón Cantalup</b>					
Yopal (Casanare)	9.474	9.737	9.605	+		Arauca (Arauca)	4.500	4.500	4.500	-	
<b>Maracuyá</b>						Armenia, Mercar	3.000	3.000	3.000	-	
Arauca (Arauca)	3.500	3.600	3.550	+		Bogotá, D.C., Corabastos	3.800	4.500	4.211	+++	
Armenia, Mercar	3.200	3.700	3.500	++		Bucaramanga, Centroabastos	2.300	3.500	2.767	-	
Barranquilla, Granabastos	3.000	3.200	3.150	+		Cali, Cavasa	2.700	2.800	2.750	+++	
Bogotá, D.C., Corabastos	3.200	3.800	3.489	-		Cali, Santa Elena	2.500	2.800	2.688	+	
Bucaramanga, Centroabastos	3.000	3.333	3.133	=		Cartago (Valle del Cauca)	2.700	3.000	2.900	-	
Buenaventura (Valle del Cauca)	4.000	4.200	4.100	=		Chiquinquirá (Boyacá)	3.182	4.091	3.561	++	
Cali, Cavasa	3.300	3.500	3.375	-		Cúcuta, Cenabastos	2.200	2.400	2.310	-	
Cali, Santa Elena	3.500	3.700	3.600	+		Duitama (Boyacá), Mercaplaza	3.636	3.864	3.788	+++	
Cartago (Valle del Cauca)	3.500	3.800	3.600	-		Ibagué, Plaza La 21	2.500	3.400	3.067	+	
Chiquinquirá (Boyacá)	3.000	3.500	3.417	+		Manizales, Centro Galerías	3.000	3.500	3.250	=	
Cúcuta, Cenabastos	3.500	4.000	3.698	-		Medellín, Central Mayorista de Antioquia	3.800	4.800	4.171	+	
Duitama (Boyacá), Mercaplaza	3.200	3.500	3.400	=		Neiva, Surabastos	3.000	3.800	3.450	++	
Ibagué, Plaza La 21	3.200	3.600	3.387	-		Palmira (Valle del Cauca)	2.400	2.700	2.563	++	
La Ceja (Antioquia)	3.000	3.200	3.067	+		Pamplona (Norte de Santander)	3.000	3.500	3.167	=	
Manizales, Centro Galerías	3.200	3.500	3.325	-		Pasto, El Potrerillo	3.000	3.800	3.300	++	
Medellín, Plaza Minorista "José María Villa"	2.400	2.900	2.604	+		Pereira, Mercasa	3.400	4.000	3.658	-	
Palmira (Valle del Cauca)	3.400	3.500	3.475	-		San Gil (Santander)	2.600	2.600	2.600	-	
Pamplona (Norte de Santander)	3.500	4.000	3.917	++		Tibasosa (Boyacá), Coomproriente	2.955	3.182	3.114	-	
Pasto, El Potrerillo	4.000	4.167	4.042	+		Tunja, Complejo de Servicios del Sur	2.727	3.182	3.005	++	
Pereira, La 41	3.000	3.700	3.317	-		Villavicencio, CAV	4.300	6.000	4.943	+++	
Pereira, Mercasa	3.200	3.800	3.642	-		<b>Mora de Castilla</b>					
Popayán, Plaza de mercado del barrio Bolívar	4.000	4.200	4.050	-		Arauca (Arauca)	3.600	3.600	3.600	-	
Rionegro (Antioquia)	3.100	3.500	3.308	+		Armenia, Mercar	4.500	5.600	4.933	+	
San Gil (Santander)	3.000	3.333	3.111	=		Barranquilla, Barranquillita	3.040	4.400	3.740	-	
Socorro (Santander)	3.000	3.000	3.000	n.d.		Barranquilla, Granabastos	2.800	4.400	3.588	-	
Sonsón (Antioquia)	2.000	2.500	2.250	-		Bogotá, D.C., Corabastos	2.667	3.333	2.907	-	
Tibasosa (Boyacá), Coomproriente	3.000	3.500	3.225	+		Bucaramanga, Centroabastos	2.240	2.400	2.350	-	
Tuluá (Valle del Cauca)	3.400	4.100	3.767	+		Buenaventura (Valle del Cauca)	4.000	4.200	4.100	+	
Tunja, Complejo de Servicios del Sur	3.000	3.200	3.044	-		Cali, Cavasa	2.000	2.400	2.080	-	
Túquerres (Nariño)	3.333	3.733	3.533	+		Cali, Santa Elena	2.000	2.400	2.240	-	
Villavicencio, CAV	2.800	3.400	3.117	-							

**Cuadro 3.** Mercados mayoristas. Precios de venta de frutas frescas (continuación)  
2022 (19 al 25 de noviembre)

Productos y mercados	Pesos por kilogramo				Tendencia	Productos y mercados	Pesos por kilogramo				Tendencia
	Mínimo	Máximo	Medio				Mínimo	Máximo	Medio		
<b>Mora de Castilla (continuación)</b>						<b>Naranja Sweet (continuación)</b>					
Cartagena, Bazurto	2.800	3.200	3.067	-		Cali, Cavasa	1.300	1.400	1.375	++	
Cartago (Valle del Cauca)	3.200	4.000	3.633	+		Cali, Santa Elena	1.100	1.260	1.170	+	
Chiquinquirá (Boyacá)	2.500	3.000	2.750	+		Cartago (Valle del Cauca)	1.160	1.360	1.245	+	
Cúcuta, Cenabastos	2.333	3.000	2.528	-		Florencia (Cauquetá)	1.200	1.300	1.267	-	
Duitama (Boyacá), Mercaplaza	1.800	2.000	1.933	-		Ibagué, Plaza La 21	1.200	1.500	1.399	+	
Ibagué, Plaza La 21	2.000	3.000	2.578	-		Neiva, Surabastos	1.250	1.400	1.331	+	
Ipiales (Nariño), Ipiales somos todos	1.500	1.875	1.722	+		Pasto, El Potrerillo	1.375	1.500	1.458	+	
Manizales, Centro Galerías	4.500	4.500	4.500	=		Pereira, La 41	1.100	1.500	1.283	-	
Medellín, Central Mayorista de Antioquia	1.800	2.600	2.205	+		Pereira, Mercasa	800	1.300	1.000	-	
Montería, Mercado del Sur	3.000	3.400	3.150	-		Popayán, Plaza de mercado del barrio Bolívar	1.200	1.340	1.265	+	
Neiva, Surabastos	1.440	2.400	1.843	+		Tuluá (Valle del Cauca)	1.200	1.600	1.388	++	
Palmira (Valle del Cauca)	2.000	2.800	2.390	-		<b>Naranja Valencia</b>					
Pamplona (Norte de Santander)	1.600	1.600	1.600	-		Barranquilla, Barranquillita	1.440	1.440	1.440	-	
Pasto, El Potrerillo	1.875	2.250	1.958	-		Bogotá, D.C., Corabastos	1.500	1.650	1.575	+	
Pereira, La 41	3.800	4.200	4.000	-		Bucaramanga, Centroabastos	600	720	685	+	
Pereira, Mercasa	3.000	4.000	3.375	-		Bucaramanga, Mercados del centro	760	800	773	++	
Popayán, Plaza de mercado del barrio Bolívar	3.840	4.160	3.987	-		Buenaventura (Valle del Cauca)	1.600	1.640	1.613	-	
San Gil (Santander)	2.500	2.600	2.550	+		Cartago (Valle del Cauca)	1.000	1.100	1.055	+	
Santa Marta (Magdalena)	3.040	3.200	3.160	+		Duitama (Boyacá), Mercaplaza	1.000	1.200	1.100	+	
Sincelejo, Nuevo Mercado	3.000	3.800	3.278	-		Florencia (Cauquetá)	1.200	1.200	1.200	-	
Socorro (Santander)	2.500	2.500	2.500	=		Ipiales (Nariño), Ipiales somos todos	1.250	1.425	1.369	-	
Tibasosa (Boyacá), Coomproriente	2.200	2.500	2.375	-		La Ceja (Antioquia)	1.500	1.900	1.750	-	
Tuluá (Valle del Cauca)	3.200	3.600	3.440	-		Manizales, Centro Galerías	1.200	1.300	1.250	=	
Tunja, Complejo de Servicios del Sur	2.000	2.200	2.089	-		Medellín, Central Mayorista de Antioquia	1.700	1.800	1.750	=	
Valledupar, Mercabastos	3.000	3.600	3.233	-		Medellín, Plaza Minorista "José María Villa"	1.400	1.600	1.513	+	
Villavicencio, CAV	2.500	2.600	2.542	-		Montería, Mercado del Sur	1.375	1.375	1.375	+	
Yopal (Casanare)	3.375	3.500	3.438	-		Pereira, Mercasa	800	1.300	1.000	-	
<b>Naranja común</b>						Rionegro (Antioquia)	1.800	2.000	1.983	-	
Arauca (Arauca)	1.522	1.739	1.609	+		Sincelejo, Nuevo Mercado	1.125	1.250	1.196	+	
Barranquilla, Barranquillita	560	640	613	-		Tibasosa (Boyacá), Coomproriente	1.600	1.800	1.725	+	
Cartagena, Bazurto	640	800	720	=		Tunja, Complejo de Servicios del Sur	1.000	1.000	1.000	+	
Chiquinquirá (Boyacá)	667	833	778	-		Túquerres (Nariño)	1.375	1.500	1.429	-	
Cúcuta, Cenabastos	833	1.000	917	-		Valledupar, Mercabastos	1.136	1.136	1.136	=	
Cúcuta, La Nueva Sexta	667	833	764	-		Villavicencio, CAV	800	1.000	877	-	
Montería, Mercado del Sur	640	800	730	++		Yopal (Casanare)	700	760	730	-	
Neiva, Surabastos	1.000	1.100	1.017	n.d.		<b>Papaya Maradol</b>					
Pamplona (Norte de Santander)	500	600	550	+		Arauca (Arauca)	2.600	2.800	2.700	=	
San Gil (Santander)	400	600	450	-		Armenia, Mercar	2.000	2.000	2.000	=	
Santa Bárbara (Antioquia)	667	778	764	++		Bucaramanga, Centroabastos	1.600	1.800	1.700	=	
Socorro (Santander)	480	480	480	=		Buenaventura (Valle del Cauca)	2.600	2.700	2.667	-	
Sonsón (Antioquia)	800	1.000	900	=		Cali, Cavasa	2.000	2.200	2.142	+	
Tunja, Complejo de Servicios del Sur	1.333	1.500	1.374	+		Cali, Santa Elena	2.000	2.200	2.075	-	
Valledupar, Mercado Nuevo	600	640	620	-		Cartago (Valle del Cauca)	1.900	2.200	2.067	-	
<b>Naranja Sweet</b>						Chiquinquirá (Boyacá)	1.778	1.833	1.806	=	
Armenia, Mercar	1.000	1.200	1.093	-		Cúcuta, Cenabastos	2.000	2.300	2.040	+	
Armenia, Retiro	900	1.200	1.033	-		Cúcuta, La Nueva Sexta	2.000	2.200	2.083	+	
Bogotá, D.C., Corabastos	1.500	1.650	1.575	+		Duitama (Boyacá), Mercaplaza	1.667	1.667	1.667	-	

**Cuadro 3.** Mercados mayoristas. Precios de venta de frutas frescas (continuación)  
2022 (19 al 25 de noviembre)

Productos y mercados	Pesos por kilogramo				Tendencia	Productos y mercados	Pesos por kilogramo				Tendencia
	Mínimo	Máximo	Medio				Mínimo	Máximo	Medio		
<b>Papaya Maradol (continuación)</b>						<b>Patilla (continuación)</b>					
Florencia (Caquetá)	2.200	2.200	2.200	-		Cúcuta, Cenabastos	1.800	2.000	1.983	-	
Ipiales (Nariño), Ipiales somos todos	2.500	2.800	2.656	-		Medellín, Central Mayorista de Antioquia	1.100	1.300	1.229	-	
La Ceja (Antioquia)	3.000	3.500	3.183	+		Medellín, Plaza Minorista "José María Villa"	1.400	1.500	1.450	+	
La Unión (Nariño)	2.500	3.000	2.750	=		Montería, Mercado del Sur	1.500	1.700	1.600	+	
Manizales, Centro Galerías	2.200	2.300	2.225	=		Palmira (Valle del Cauca)	2.300	2.500	2.413	++	
Medellín, Central Mayorista de Antioquia	2.600	3.000	2.792	-		Pasto, El Potrerillo	2.400	2.500	2.442	+	
Neiva, Surabastos	2.000	2.200	2.067	+		Pereira, La 41	1.700	1.900	1.825	-	
Palmira (Valle del Cauca)	2.200	2.300	2.250	+		Pereira, Mercasa	1.700	2.200	1.825	-	
Pamplona (Norte de Santander)	1.700	2.000	1.800	-		Popayán, Plaza de mercado del barrio Bolívar	2.300	2.400	2.375	=	
Pasto, El Potrerillo	2.000	2.250	2.139	+		Rionegro (Antioquia)	1.700	1.800	1.783	-	
Pereira, La 41	1.700	2.400	2.083	-		San Gil (Santander)	1.800	1.800	1.800	=	
Pereira, Mercasa	1.800	2.200	2.033	-		Sincelejo, Nuevo Mercado	1.500	1.500	1.500	-	
Popayán, Plaza de mercado del barrio Bolívar	2.000	2.100	2.050	+		Socorro (Santander)	1.700	1.800	1.750	+	
Rionegro (Antioquia)	3.300	3.500	3.450	+		Tuluá (Valle del Cauca)	1.800	2.300	2.000	-	
San Gil (Santander)	1.500	1.750	1.625	=		Tunja, Complejo de Servicios del Sur	1.800	2.000	1.933	-	
Socorro (Santander)	1.500	1.750	1.625	+		Valledupar, Mercado Nuevo	1.300	1.500	1.361	-	
Tibasosa (Boyacá), Coomproriente	1.667	1.833	1.715	-		Villavicencio, CAV	2.000	2.300	2.083	-	
Tuluá (Valle del Cauca)	1.700	1.900	1.763	+							
Tunja, Complejo de Servicios del Sur	1.500	1.600	1.544	-							
<b>Papaya Paulina</b>						<b>Patilla baby</b>					
Bogotá, D.C., Corabastos	1.778	2.056	1.932	-		Bogotá, D.C., Corabastos	1.800	2.000	1.975	-	
Bucaramanga, Centroabastos	1.600	1.800	1.700	=		Bucaramanga, Centroabastos	1.700	2.200	1.917	-	
Ibagué, Plaza La 21	1.700	2.000	1.828	+		Cali, Cavasa	2.300	2.400	2.365	=	
Medellín, Plaza Minorista "José María Villa"	1.400	1.600	1.505	+		Chiquinquirá (Boyacá)	2.500	3.000	2.750	-	
Neiva, Surabastos	2.000	2.000	2.000	=		Medellín, Central Mayorista de Antioquia	2.500	3.600	3.004	-	
Valledupar, Mercado Nuevo	900	1.000	933	+		Pereira, Mercasa	2.800	3.800	3.292	-	
Villavicencio, CAV	1.250	1.400	1.354	-		Tunja, Complejo de Servicios del Sur	2.500	2.500	2.500	=	
<b>Papaya tainung</b>						<b>Pera importada</b>					
Barranquilla, Barranquillita	1.500	1.600	1.511	+		Armenia, Mercar	7.368	7.895	7.719	-	
Bogotá, D.C., Corabastos	2.500	2.800	2.681	-		Bogotá, D.C., Corabastos	7.500	8.000	7.701	-	
Cartagena, Bazurto	2.000	2.400	2.219	+		Bucaramanga, Centroabastos	7.250	7.750	7.416	+	
Florencia (Caquetá)	2.000	2.000	2.000	=		Buenaventura (Valle del Cauca)	7.632	7.895	7.789	+	
Medellín, Central Mayorista de Antioquia	1.600	1.700	1.650	=		Cali, Cavasa	7.105	7.368	7.241	-	
Medellín, Plaza Minorista "José María Villa"	1.600	1.700	1.653	n.d.		Cali, Santa Elena	7.105	7.368	7.237	+	
Montería, Mercado del Sur	1.440	1.600	1.540	+		Cartagena, Bazurto	6.842	7.684	7.462	+	
Sincelejo, Nuevo Mercado	1.267	1.333	1.326	-		Cartago (Valle del Cauca)	6.737	7.632	7.197	+	
Villavicencio, CAV	1.250	1.400	1.342	-		Chiquinquirá (Boyacá)	7.895	8.947	8.509	+	
<b>Patilla</b>						<b>Pera importada</b>					
Armenia, Mercar	1.800	2.000	1.867	=		Cúcuta, Cenabastos	7.250	7.500	7.375	-	
Bogotá, D.C., Corabastos	1.600	1.800	1.774	-		Duitama (Boyacá), Mercaplaza	8.421	8.421	8.421	+	
Bucaramanga, Centroabastos	1.700	2.000	1.863	-		Florencia (Caquetá)	8.211	8.263	8.228	+	
Cali, Cavasa	2.300	2.400	2.333	-		Ibagué, Plaza La 21	7.368	7.895	7.649	-	
Cali, Santa Elena	1.800	1.900	1.817	=		La Unión (Nariño)	7.368	8.421	7.961	+	
Cartagena, Bazurto	1.500	2.000	1.622	-		Manizales, Centro Galerías	7.000	7.500	7.281	-	
Cartago (Valle del Cauca)	1.800	2.200	2.025	-		Medellín, Central Mayorista de Antioquia	7.368	8.158	7.851	-	
						Montería, Mercado del Sur	7.895	8.526	8.158	-	
						Neiva, Surabastos	8.444	9.056	8.769	+	
						Palmira (Valle del Cauca)	7.105	7.368	7.237	+	
						Pamplona (Norte de Santander)	8.000	8.000	8.000	=	

**Cuadro 3.** Mercados mayoristas. Precios de venta de frutas frescas (continuación)  
2022 (19 al 25 de noviembre)

Productos y mercados	Pesos por kilogramo				Tendencia	Productos y mercados	Pesos por kilogramo				Tendencia
	Mínimo	Máximo	Medio				Mínimo	Máximo	Medio		
<b>Pera importada (continuación)</b>						<b>Piña gold (continuación)</b>					
Pasto, El Potrerillo	7.368	7.895	7.730		+	Tibasosa (Boyacá), Coomproriente	2.300	3.000	2.663		+
Pereira, La 41	7.000	7.250	7.083		+	Tuluá (Valle del Cauca)	1.800	2.200	2.017		-
Pereira, Mercasa	6.750	7.000	6.917		=	Tunja, Complejo de Servicios del Sur	2.000	2.150	2.033		+
Popayán, Plaza de mercado del barrio Bolívar	7.105	7.368	7.250		+	Valledupar, Mercado Nuevo	2.500	2.800	2.633		-
Rionegro (Antioquia)	7.368	8.158	7.763		+	<b>Piña manzana</b>					
San Gil (Santander)	7.250	8.000	7.688		-	Cali, Santa Elena	1.600	1.600	1.600		-
Sincelejo, Nuevo Mercado	7.250	7.250	7.250		+	Popayán, Plaza de mercado del barrio Bolívar	2.300	2.400	2.388		+
Tibasosa (Boyacá), Coomproriente	7.368	8.421	7.829		+	<b>Piña perolera</b>					
Tuluá (Valle del Cauca)	7.105	7.895	7.408		-	Barranquilla, Barranquillita	2.200	2.400	2.290		+
Valledupar, Mercado Nuevo	6.250	8.250	7.083		+	Barranquilla, Granabastos	1.920	2.040	1.978		+
Villavicencio, CAV	7.500	8.000	7.563		+	Bogotá, D.C., Corabastos	1.500	1.667	1.568		-
Yopal (Casanare)	7.000	7.000	7.000		=	Bucaramanga, Centroabastos	1.333	1.433	1.369		-
<b>Pera nacional</b>						Chiquinquirá (Boyacá)	1.500	1.533	1.508		-
Bogotá, D.C., Corabastos	6.087	6.522	6.268		+	Cúcuta, Cenabastos	2.000	2.167	2.083		+
Chiquinquirá (Boyacá)	5.600	5.600	5.600		+	Duitama (Boyacá), Mercaplaza	1.567	1.600	1.589		+
Medellín, Central Mayorista de Antioquia	6.042	6.667	6.435		+	Florencia (Cauquetá)	1.786	1.893	1.821		-
San Gil (Santander)	5.800	6.000	5.850		-	Pamplona (Norte de Santander)	1.400	1.400	1.400		-
Socorro (Santander)	5.400	5.400	5.400		=	San Gil (Santander)	1.167	1.500	1.333		-
Tibasosa (Boyacá), Coomproriente	4.800	5.600	5.167		+	Sincelejo, Nuevo Mercado	1.600	1.680	1.622		-
Tunja, Complejo de Servicios del Sur	4.783	5.217	5.072		n.d.	Socorro (Santander)	1.500	1.500	1.500		n.d.
<b>Piña gold</b>						Tibasosa (Boyacá), Coomproriente	1.400	1.667	1.533		-
Armenia, Mercar	2.200	2.400	2.333		=	Valledupar, Mercabastos	2.000	2.400	2.200		+
Bogotá, D.C., Corabastos	2.273	2.545	2.470		+	<b>Pitahaya</b>					
Bucaramanga, Centroabastos	2.400	2.700	2.544		+	Arauca (Arauca)	12.000	12.000	12.000		-
Buenaventura (Valle del Cauca)	2.600	2.800	2.700		-	Bucaramanga, Centroabastos	11.000	12.000	11.500		+
Cali, Cavasa	2.000	2.200	2.042		-	Cúcuta, Cenabastos	14.000	16.000	14.500		+
Cali, Santa Elena	1.700	1.800	1.738		-	Medellín, Central Mayorista de Antioquia	9.000	11.000	9.650		-
Cartagena, Bazurto	2.400	2.500	2.467		+	Neiva, Surabastos	8.000	11.000	9.583		-
Cartago (Valle del Cauca)	2.000	2.800	2.367		-	Pereira, Mercasa	10.000	13.000	11.750		+
Chiquinquirá (Boyacá)	2.100	2.250	2.200		-	Tibasosa (Boyacá), Coomproriente	9.000	15.000	12.375		-
Cúcuta, Cenabastos	2.300	2.600	2.465		-	Tunja, Complejo de Servicios del Sur	9.000	10.000	9.778		=
Duitama (Boyacá), Mercaplaza	2.300	2.400	2.333		=	Villavicencio, CAV	10.000	14.000	11.750		=
Ibagué, Plaza La 21	2.000	2.400	2.269		+	<b>Tangelo</b>					
La Unión (Nariño)	2.500	3.000	2.750		=	Bogotá, D.C., Corabastos	2.200	2.600	2.404		-
Manizales, Centro Galerías	1.600	2.200	1.933		+	Bucaramanga, Centroabastos	1.520	1.800	1.653		+
Medellín, Central Mayorista de Antioquia	2.000	2.400	2.129		+	Cartago (Valle del Cauca)	1.900	2.100	2.000		+
Medellín, Plaza Minorista "José María Villa"	1.500	2.000	1.733		-	Manizales, Centro Galerías	2.000	2.200	2.067		=
Montería, Mercado del Sur	2.000	2.500	2.300		+	Pereira, Mercasa	1.500	2.000	1.725		-
Neiva, Surabastos	2.000	2.400	2.215		-	Tibasosa (Boyacá), Coomproriente	1.600	1.800	1.725		-
Palmira (Valle del Cauca)	2.000	2.400	2.263		-	Tunja, Complejo de Servicios del Sur	1.600	1.800	1.667		+
Pasto, El Potrerillo	1.500	1.900	1.717		-	Villavicencio, CAV	1.522	1.957	1.739		+
Pereira, La 41	2.200	2.600	2.450		-	<b>Tomate de árbol</b>					
Pereira, Mercasa	2.000	2.500	2.300		-	Arauca (Arauca)	3.545	3.636	3.591		-
Rionegro (Antioquia)	2.500	2.800	2.625		+	Armenia, Mercar	2.600	2.720	2.640		-
Santa Marta (Magdalena)	2.600	2.800	2.700		=						
Sincelejo, Nuevo Mercado	1.900	1.900	1.900		=						

**Cuadro 3.** Mercados mayoristas. Precios de venta de frutas frescas (continuación)  
2022 (19 al 25 de noviembre)

Productos y mercados	Pesos por kilogramo				Tendencia	Productos y mercados	Pesos por kilogramo				Tendencia
	Mínimo	Máximo	Medio				Mínimo	Máximo	Medio		
<b>Tomate de árbol (continuación)</b>						<b>Uchuva con cáscara (continuación)</b>					
Barranquilla, Barranquillita	2.100	2.200	2.175	=		Cúcuta, Cenabastos	3.500	4.000	3.896	=	
Barranquilla, Granabastos	2.100	2.500	2.292	+		Ibagué, Plaza La 21	1.840	2.240	1.984	-	
Bogotá, D.C., Corabastos	2.400	2.800	2.531	-		Medellín, Central Mayorista de Antioquia	3.000	3.200	3.080	-	
Bucaramanga, Centroabastos	2.000	2.400	2.278	-							
Buenaventura (Valle del Cauca)	2.500	2.700	2.600	+		<b>Uva importada</b>					
Cali, Cavasa	2.000	2.200	2.077	+		Arauca (Arauca)	14.375	15.250	14.688	-	
Cali, Santa Elena	2.400	3.000	2.688	+		Bogotá, D.C., Corabastos	15.000	16.250	15.456	-	
Cartagena, Bazurto	2.400	2.600	2.444	-		Bucaramanga, Centroabastos	14.375	15.250	14.992	+	
Cartago (Valle del Cauca)	2.700	3.100	2.900	-		Cali, Cavasa	12.941	14.118	13.444	+	
Chiquinquirá (Boyacá)	2.000	2.400	2.167	-		Cali, Santa Elena	12.353	12.941	12.745	+	
Cúcuta, Cenabastos	3.400	3.600	3.533	+		Cúcuta, Cenabastos	17.500	17.500	17.500	+	
Duitama (Boyacá), Mercaplaza	2.400	2.600	2.467	-		Medellín, Central Mayorista de Antioquia	13.750	15.625	14.870	+	
El Santuario (Antioquia)	1.400	1.500	1.450	+		San Gil (Santander)	16.250	16.250	16.250	=	
Florencia (Caquetá)	3.040	3.200	3.093	+		Socorro (Santander)	14.375	15.000	14.688	=	
Ibagué, Plaza La 21	2.400	2.800	2.607	-		Tunja, Complejo de Servicios del Sur	15.000	16.250	15.625	-	
Ipiales (Nariño), Ipiales somos todos	2.708	3.200	2.921	-		Valledupar, Mercado Nuevo	14.375	17.500	16.042	-	
La Ceja (Antioquia)	1.500	1.800	1.700	-		Villavicencio, CAV	15.625	16.875	16.146	-	
La Unión (Antioquia)	1.500	1.700	1.600	+							
Manizales, Centro Galerías	1.680	1.800	1.770	-		<b>Uva Isabela</b>					
Medellín, Central Mayorista de Antioquia	1.800	2.200	2.067	+		Arauca (Arauca)	3.600	3.840	3.720	=	
Medellín, Plaza Minorista "José María Villa"	1.800	2.200	2.021	+		Armenia, Mercar	3.965	3.965	3.965	=	
Montería, Mercado del Sur	1.880	2.000	1.983	-		Bogotá, D.C., Corabastos	4.089	4.267	4.230	+	
Neiva, Surabastos	2.400	2.600	2.466	-		Bucaramanga, Centroabastos	3.200	3.600	3.407	-	
Palmira (Valle del Cauca)	2.300	2.600	2.438	=		Cali, Cavasa	2.720	2.800	2.758	-	
Pamplona (Norte de Santander)	2.083	2.500	2.361	-		Cali, Santa Elena	2.400	2.560	2.427	-	
Pasto, El Potrerillo	3.200	3.400	3.275	+		Chiquinquirá (Boyacá)	3.600	4.600	4.153	+	
Peñol (Antioquia)	1.400	1.700	1.567	+		Cúcuta, Cenabastos	4.000	4.400	4.133	+	
Pereira, La 41	2.000	2.500	2.250	-		Duitama (Boyacá), Mercaplaza	2.800	2.960	2.853	=	
Pereira, Mercasa	2.000	2.500	2.167	-		Ibagué, Plaza La 21	2.640	3.040	2.784	-	
Popayán, Plaza de mercado del barrio Bolívar	1.120	1.360	1.230	-		Ipiales (Nariño), Ipiales somos todos	2.720	3.200	2.969	+	
Rionegro (Antioquia)	1.600	1.700	1.621	+		La Unión (Nariño)	3.520	3.600	3.580	-	
San Gil (Santander)	2.200	2.800	2.500	-		Medellín, Central Mayorista de Antioquia	3.600	4.000	3.717	+	
San Vicente (Antioquia)	1.400	1.500	1.450	+		Neiva, Surabastos	1.750	2.000	1.958	-	
Santa Marta (Magdalena)	3.000	3.200	3.100	=		Palmira (Valle del Cauca)	2.560	2.640	2.590	+	
Sincelejo, Nuevo Mercado	1.800	2.000	1.919	-		Pamplona (Norte de Santander)	4.000	5.000	4.500	=	
Socorro (Santander)	2.800	3.000	2.900	=		Pasto, El Potrerillo	3.040	3.200	3.120	+	
Sonsón (Antioquia)	1.400	1.600	1.500	+		Popayán, Plaza de mercado del barrio Bolívar	2.960	3.040	3.010	=	
Tibasosa (Boyacá), Coompro Oriente	2.400	2.800	2.575	-		Rionegro (Antioquia)	4.000	4.600	4.383	+	
Tuluá (Valle del Cauca)	2.700	3.400	3.000	-		San Gil (Santander)	4.400	5.200	4.800	-	
Tunja, Complejo de Servicios del Sur	2.000	2.400	2.089	-		Sincelejo, Nuevo Mercado	4.167	4.167	4.167	+	
Túquerres (Nariño)	1.867	2.000	1.950	-		Socorro (Santander)	4.000	4.400	4.200	=	
Valledupar, Mercabastos	2.400	2.600	2.467	-		Tibasosa (Boyacá), Coompro Oriente	2.400	2.880	2.760	-	
Villavicencio, CAV	2.800	3.400	3.190	-		Tuluá (Valle del Cauca)	2.720	2.880	2.807	+	
Yopal (Casanare)	3.000	3.120	3.060	-		Tunja, Complejo de Servicios del Sur	3.600	4.000	3.747	+	
						Túquerres (Nariño)	3.200	3.360	3.240	-	
<b>Uchuva con cáscara</b>						Villavicencio, CAV	3.333	4.000	3.722	-	
Bogotá, D.C., Corabastos	3.000	3.300	3.075	-							
Bucaramanga, Centroabastos	4.000	4.400	4.200	-							



## PRECIOS MAYORISTAS

**Cuadro 3.** Mercados mayoristas. Precios de venta de frutas frescas (conclusión)  
2022 (19 al 25 de noviembre)

Productos y mercados	Pesos por kilogramo				Tendencia	Productos y mercados	Pesos por kilogramo				Tendencia
	Mínimo	Máximo	Medio	Precios			Mínimo	Máximo	Medio	Precios	
<b>Uva red globe nacional</b>						<b>Uva roja</b>					
Armenia, Mercar	9.200	9.600	9.467		+	Duitama (Boyacá), Mercaplaza	4.400	4.800	4.667		-
Bogotá, D.C., Corabastos	6.000	7.778	6.782		-	Florencia (Caquetá)	8.000	8.500	8.333		-
Bucaramanga, Centroabastos	6.667	8.111	7.324		-	Ipiales (Nariño), Ipiales somos todos	5.333	5.889	5.623		-
Cali, Cavasa	7.000	7.556	7.213		-	Neiva, Surabastos	6.500	9.000	7.688		-
Cali, Santa Elena	5.333	6.133	5.822		++	Pereira, Mercasa	13.889	15.556	14.630		=
Cartagena, Bazurto	6.800	7.500	7.056		-	Sincelejo, Nuevo Mercado	5.500	6.000	5.750		-
Cartago (Valle del Cauca)	5.800	6.000	5.950		+	Tibasosa (Boyacá), Coomproriente	4.000	5.200	4.610		-
Ibagué, Plaza La 21	5.600	6.400	6.100		-	Túquerres (Nariño)	5.889	6.111	6.056		+
Manizales, Centro Galerías	5.600	6.400	6.000		-	<b>Uva verde</b>					
Medellín, Central Mayorista de Antioquia	5.556	7.000	6.329		-	Bogotá, D.C., Corabastos	7.222	8.333	7.733		-
Montería, Mercado del Sur	7.222	8.556	7.815		-	Medellín, Central Mayorista de Antioquia	7.556	8.889	8.090		-
Pereira, Mercasa	5.800	7.200	6.383		-	Neiva, Surabastos	9.500	11.000	10.250		+
Popayán, Plaza de mercado del barrio Bolívar	6.316	7.368	6.849		-	<b>Zapote</b>					
San Gil (Santander)	7.273	7.273	7.273		-	Cúcuta, Cenabastos	2.167	2.167	2.167		+
Socorro (Santander)	7.273	7.727	7.500		=	Montería, Mercado del Sur	5.500	6.000	5.813		++
Tuluá (Valle del Cauca)	5.500	6.200	5.954		+	Santa Bárbara (Antioquia)	1.250	1.500	1.344		+
Villavicencio, CAV	5.455	8.125	7.024		-						

## TENDENCIAS

---	-	+	+++
Variación mayor al -20 %	Variación entre 0 % y -10 %	Variación entre 0 % y 10 %	Variación mayor al 20 %
--	=	++	n. d.
Variación entre -10 % y -20 %	Variación igual a 0 %	Variación entre 10 % y 20 %	No determinado

## TUBÉRCULOS, RAÍCES Y PLÁTANOS

### Aumentó la cosecha de papa criolla limpia

Esta semana el precio de la papa criolla limpia bajó en treinta y cinco de los cuarenta y cinco mercados en los que se comercializó. Este comportamiento se dio por el aumento de la producción en Tunja, Sogamoso (Boyacá), Sibaté, La Calera, Facatativá, Une, Chipaque, Fosca (Cundinamarca), Ipiales, Túquerres (Nariño), Sonsón, El Santuario, La Unión y Marinilla (Antioquia). En Arauca y Villavicencio, por ejemplo, el kilo se vendió a \$2.026 y a \$1.833, respectivamente, un 17,43%, en promedio, menos.

Otros productos que tuvieron una tendencia a la baja fueron las papas única, capira, parda pastusa y superior y la yuca criolla. En cuanto a la papa única, su cotización descendió en veintidós mercados en los que se comercializó, por el aumento en la oferta desde Tunja (Boyacá), Ipiales (Nariño), Puracé (Cauca), Ubaté (Cundinamarca), Tona (Santander) y la Sabana de Bogotá. En Pasto y Granabastos en Barranquilla, por ejemplo, el kilo se vendió a \$1.542 y a \$1.763, respectivamente, 18,86%, en promedio, menos que la semana inmediatamente anterior.

De la misma forma, la cotización de la papa capira cayó, esta vez en dieciséis de los veintisiete mercados en los que se ofreció, por la mayor producción en El Santuario, Marinilla, San Vicente Ferrer, El Carmen de Viboral, El Peñol, San Pedro de los Milagros,

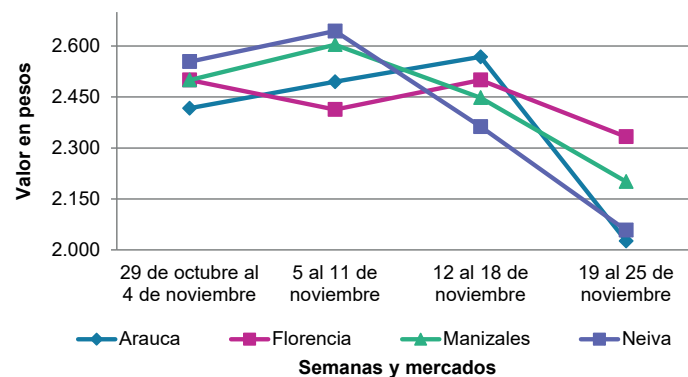
Santa Rosa de Osos (Antioquia), Ipiales, Túquerres (Nariño) y Bogotá.

En cuanto a las cotizaciones mayoristas de la papa parda pastusa, los comerciantes informaron que su tendencia fue a la baja y esto se dio en quince de los diecisiete mercados en los que se comercializó. Según los comerciantes, esto se debió al aumento de la producción en las zonas de cultivo de Ipiales (Nariño), Tunja, Sogamoso (Boyacá) y la Sabana de Bogotá.

Del mismo modo, la cotización de la yuca criolla cayó en doce de los quince mercados donde se negoció esta semana. Las fuentes atribuyeron este comportamiento a la mayor disponibilidad del producto que se dio gracias al aumento en las labores de cosechas en Tierralta, Canalete, Montería (Córdoba), Tame, Arauquita (Arauca), San Onofre (Sucre) y María La Baja (Bolívar), donde mejoraron las condiciones climáticas.

Para finalizar, el precio de la papa superior bajó en los catorce de los mercados en los que se negoció, por la mayor oferta del tubérculo oriundo de Cerrito (Santander), Ipiales (Nariño), Líbano, Rovira y Fresno (Tolima). En Tunja y Neiva, por ejemplo, la reducción superó el 12,00%, ofreciéndose el kilo a \$1.933 y a \$2.118, respectivamente.

**Gráfico 3.** Comportamiento de los precios de la papa criolla limpia. 2022 (29 de octubre al 25 de noviembre)



Fuente: DANE, SIPSA.

**Cuadro 4.** Mercados mayoristas. Precios de venta de tubérculos, raíces y plátanos 2022 (19 al 25 de noviembre)

Productos y mercados	Pesos por kilogramo				Tendencia	Productos y mercados	Pesos por kilogramo				Tendencia
	Mínimo	Máximo	Medio				Mínimo	Máximo	Medio		
<b>Arracacha amarilla</b>						<b>Papa Betina</b>					
Arauca (Arauca)	4.340	4.400	4.370	=		Ipiales (Nariño), Centro de acopio	1.200	1.500	1.333	-	
Bogotá, D.C., Corabastos	3.333	5.000	4.174	-		Tunja, Complejo de Servicios del Sur	1.400	1.600	1.533	-	
Bucaramanga, Centroabastos	2.720	3.328	3.010	-		<b>Papa capira</b>					
Buenaventura (Valle del Cauca)	4.800	4.960	4.853	n.d.		Buenaventura (Valle del Cauca)	2.520	2.640	2.593	+	
Cali, Cavasa	4.083	4.167	4.161	+		Cali, Cavasa	2.300	2.400	2.356	+	
Cali, Santa Elena	4.167	4.333	4.306	+		Cali, Santa Elena	2.300	2.360	2.323	+	
Chiquinquirá (Boyacá)	3.667	4.167	3.889	+		Cartago (Valle del Cauca)	2.200	2.440	2.323	-	
Cúcuta, Cenabastos	4.000	4.600	4.350	-		El Carmen de Viboral (Antioquia)	2.400	2.500	2.450	-	
Duitama (Boyacá), Mercaplaza	3.500	3.667	3.556	-		El Santuario (Antioquia)	2.400	2.800	2.554	-	
Florencia (Cauquetá)	2.960	3.040	3.013	-		Ipiales (Nariño), Centro de acopio	1.700	1.900	1.800	-	
Ibagué, Plaza La 21	3.680	4.000	3.880	-		Ipiales (Nariño), Ipiales somos todos	1.900	2.100	2.011	-	
Neiva, Surabastos	4.000	4.480	4.227	-		La Ceja (Antioquia)	2.800	3.000	2.875	-	
Palmira (Valle del Cauca)	4.167	4.250	4.181	-		La Unión (Antioquia)	2.450	2.600	2.531	-	
Pamplona (Norte de Santander)	2.600	3.200	2.933	-		Manizales, Centro Galerías	2.400	2.400	2.400	=	
Popayán, Plaza de mercado del barrio Bolívar	3.400	3.520	3.425	+		Marinilla (Antioquia)	2.500	2.700	2.600	+	
San Gil (Santander)	4.160	4.480	4.280	+		Medellín, Central Mayorista de Antioquia	2.500	3.000	2.690	-	
Tibasosa (Boyacá), Coomproriente	3.667	3.833	3.708	-		Medellín, Plaza Minorista "José María Villa"	2.600	2.900	2.723	-	
Tunja, Complejo de Servicios del Sur	3.000	3.500	3.278	+		Montería, Mercado del Sur	2.760	2.900	2.815	-	
Valledupar, Mercabastos	4.000	4.800	4.178	+		Palmira (Valle del Cauca)	2.300	2.400	2.377	+	
Villavicencio, CAV	4.000	5.000	4.583	-		Pasto, El Potrerillo	2.100	2.200	2.183	-	
Yopal (Casanare)	4.167	4.250	4.208	+		Peñol (Antioquia)	2.500	2.800	2.592	+	
<b>Arracacha blanca</b>						Pereira, La 41	2.300	2.600	2.425	-	
Armenia, Mercar	3.583	3.667	3.639	=		Pereira, Mercasa	2.160	2.320	2.235	-	
Cartago (Valle del Cauca)	4.167	4.333	4.278	+		Popayán, Plaza de mercado del barrio Bolívar	2.000	2.200	2.075	+	
Ipiales (Nariño), Ipiales somos todos	3.000	3.200	3.050	+		Rionegro (Antioquia)	2.800	3.000	2.908	+	
Manizales, Centro Galerías	4.355	4.516	4.462	+		San Vicente (Antioquia)	2.200	2.500	2.350	-	
Medellín, Central Mayorista de Antioquia	3.750	5.000	4.641	-		Santa Bárbara (Antioquia)	2.800	3.000	2.950	=	
Medellín, Plaza Minorista "José María Villa"	4.500	5.200	4.853	-		Sonsón (Antioquia)	2.800	3.000	2.900	++	
Pasto, El Potrerillo	3.500	3.700	3.600	+		Tuluá (Valle del Cauca)	2.160	2.500	2.340	-	
Pereira, La 41	4.000	4.333	4.167	+		Túquerres (Nariño)	1.800	2.000	1.938	-	
Pereira, Mercasa	4.333	4.667	4.531	+		<b>Papa criolla limpia</b>					
San Vicente (Antioquia)	3.556	3.889	3.722	-		Arauca (Arauca)	1.917	2.083	2.026	-	
Tuluá (Valle del Cauca)	4.000	4.333	4.125	+		Armenia, Mercar	2.333	2.417	2.361	=	
<b>Ñame criollo</b>						Barranquilla, Barranquillita	2.400	2.860	2.644	-	
Montería, Mercado del Sur	2.400	2.440	2.413	-		Barranquilla, Granabastos	2.540	2.600	2.571	-	
Sincelejo, Nuevo Mercado	2.600	2.800	2.728	-		Bogotá, D.C., Corabastos	2.889	3.333	3.139	-	
<b>Ñame diamante</b>						Bucaramanga, Centroabastos	2.200	2.640	2.477	+	
Montería, Mercado del Sur	1.400	1.500	1.453	-		Cali, Cavasa	1.800	2.000	1.950	+	
Sincelejo, Nuevo Mercado	1.200	1.400	1.333	-		Cali, Santa Elena	1.600	2.000	1.838	-	
Valledupar, Mercabastos	1.600	1.900	1.733	+		Cartagena, Bazurto	2.800	3.200	3.025	-	
<b>Ñame espino</b>						Cartago (Valle del Cauca)	1.900	2.100	2.000	-	
Cartagena, Bazurto	2.200	2.600	2.408	-		Cúcuta, Cenabastos	2.600	3.300	2.996	-	
Montería, Mercado del Sur	2.100	2.300	2.193	-		Duitama (Boyacá), Mercaplaza	1.900	2.000	1.933	-	
Valledupar, Mercabastos	2.400	2.800	2.611	+		El Carmen de Viboral (Antioquia)	2.200	2.400	2.300	-	
						El Santuario (Antioquia)	2.300	2.700	2.525	-	
						Florencia (Cauquetá)	2.200	2.400	2.333	-	

**Cuadro 4.** Mercados mayoristas. Precios de venta de tubérculos, raíces y plátanos (continuación)  
2022 (19 al 25 de noviembre)

Productos y mercados	Pesos por kilogramo				Tendencia	Productos y mercados	Pesos por kilogramo				Tendencia
	Mínimo	Máximo	Medio				Mínimo	Máximo	Medio		
<b>Papa criolla limpia (continuación)</b>						<b>Papa nevada</b>					
Ibagué, Plaza La 21	1.800	2.560	2.119	-		Cartago (Valle del Cauca)	2.500	2.688	2.625	-	
Ipiales (Nariño), Ipiales somos todos	1.800	2.000	1.902	+		El Carmen de Viboral (Antioquia)	3.000	3.200	3.100	-	
La Ceja (Antioquia)	2.500	3.000	2.883	-		El Santuario (Antioquia)	2.900	3.000	2.988	+	
La Unión (Antioquia)	2.200	2.400	2.325	+		Marinilla (Antioquia)	2.700	3.100	2.883	+	
La Unión (Nariño)	1.900	2.100	1.975	+		Medellín, Central Mayorista de Antioquia	2.800	3.300	3.102	-	
Manizales, Centro Galerías	1.875	2.500	2.201	-		Peñol (Antioquia)	1.800	3.000	2.550	-	
Marinilla (Antioquia)	2.400	2.700	2.533	-		Pereira, Mercasa	4.000	4.500	4.242	-	
Medellín, Central Mayorista de Antioquia	2.500	3.000	2.671	-		Rionegro (Antioquia)	3.200	3.300	3.235	-	
Medellín, Plaza Minorista "José María Villa"	2.400	3.000	2.769	-		San Vicente (Antioquia)	2.900	3.200	3.050	-	
Montería, Mercado del Sur	3.200	3.500	3.392	-		<b>Papa parda pastusa</b>					
Neiva, Surabastos	1.900	2.400	2.119	-		Arauca (Arauca)	2.000	2.200	2.125	-	
Pamplona (Norte de Santander)	800	1.600	1.111	-		Armenia, Mercar	1.900	2.300	2.083	-	
Pereira, La 41	2.400	2.800	2.573	-		Bogotá, D.C., Corabastos	2.100	2.300	2.212	-	
Pereira, Mercasa	2.200	2.400	2.287	-		Bucaramanga, Centroabastos	2.200	2.300	2.244	+	
Rionegro (Antioquia)	2.800	3.000	2.900	+		Bucaramanga, Mercados del centro	2.500	2.600	2.567	+	
San Gil (Santander)	2.400	2.400	2.400	-		Cali, Cavasa	2.100	2.300	2.225	-	
San Vicente (Antioquia)	2.200	2.300	2.250	=		Cartago (Valle del Cauca)	2.200	2.440	2.323	-	
Santa Bárbara (Antioquia)	2.500	2.800	2.650	-		Chiquinquirá (Boyacá)	2.000	2.200	2.067	-	
Santa Marta (Magdalena)	2.800	3.000	2.905	-		Florencia (Caquetá)	2.280	2.300	2.293	-	
Sincelejo, Nuevo Mercado	3.500	4.000	3.667	-		Ipiales (Nariño), Centro de acopio	1.400	1.800	1.633	-	
Socorro (Santander)	2.200	2.200	2.200	-		Manizales, Centro Galerías	2.100	2.300	2.203	-	
Sonsón (Antioquia)	2.200	2.300	2.250	+		Pereira, La 41	1.800	1.900	1.847	-	
Tibasosa (Boyacá), Coomproriente	2.000	2.400	2.275	-		Pereira, Mercasa	1.560	1.920	1.777	-	
Tuluá (Valle del Cauca)	1.667	1.917	1.806	-		Popayán, Plaza de mercado del barrio Bolívar	2.100	2.200	2.163	-	
Tunja, Complejo de Servicios del Sur	1.800	2.000	1.933	-		San Gil (Santander)	2.100	2.200	2.150	-	
Túquerres (Nariño)	1.500	1.800	1.663	+++		Socorro (Santander)	2.000	2.100	2.050	-	
Valledupar, Mercabastos	2.400	2.800	2.628	-		Yopal (Casanare)	2.292	2.292	2.292	-	
Valledupar, Mercado Nuevo	2.400	2.800	2.633	-		<b>Papa Puracé</b>					
Villavicencio, CAV	1.600	2.000	1.833	-		La Unión (Antioquia)	2.300	2.400	2.363	+	
Yopal (Casanare)	2.917	2.917	2.917	-		Montería, Mercado del Sur	2.600	2.700	2.650	n.d.	
<b>Papa criolla sucia</b>						Sincelejo, Nuevo Mercado	2.700	2.900	2.792	-	
Bogotá, D.C., Corabastos	2.200	2.600	2.442	-		<b>Papa R-12 negra</b>					
Cali, Cavasa	1.600	1.700	1.613	-		Bogotá, D.C., Corabastos	2.000	2.200	2.047	-	
Chiquinquirá (Boyacá)	700	1.000	867	-		Cartago (Valle del Cauca)	2.080	2.100	2.095	-	
Ipiales (Nariño), Centro de acopio	1.300	1.500	1.400	+		Manizales, Centro Galerías	2.400	2.400	2.400	=	
Palmira (Valle del Cauca)	1.600	1.700	1.638	-		Medellín, Central Mayorista de Antioquia	2.200	2.600	2.456	-	
Pasto, El Potrerillo	1.000	1.300	1.192	-		Neiva, Surabastos	2.080	2.080	2.080	-	
Popayán, Plaza de mercado del barrio Bolívar	1.250	1.500	1.402	+++		<b>Papa R-12 roja</b>					
Tunja, Complejo de Servicios del Sur	1.000	1.300	1.111	-		Bogotá, D.C., Corabastos	1.900	2.100	1.963	+	
<b>Papa ICA-Huila</b>						Tunja, Complejo de Servicios del Sur	1.500	2.000	1.789	-	
La Unión (Nariño)	2.600	2.800	2.700	++		<b>Papa roja peruana</b>					
Pasto, El Potrerillo	2.000	2.240	2.140	-		Ipiales (Nariño), Centro de acopio	1.400	1.700	1.567	-	
<b>Papa Morasurco</b>						<b>Papa rubí</b>					
Ipiales (Nariño), Centro de acopio	1.200	1.400	1.267	-		Bogotá, D.C., Corabastos	1.760	2.100	1.924	-	
La Unión (Nariño)	2.000	2.600	2.275	+		Pereira, La 41	2.080	2.200	2.137	-	
Pasto, El Potrerillo	1.800	2.200	2.000	-							

**Cuadro 4.** Mercados mayoristas. Precios de venta de tubérculos, raíces y plátanos (continuación)  
2022 (19 al 25 de noviembre)

Productos y mercados	Pesos por kilogramo				Tendencia	Productos y mercados	Pesos por kilogramo				Tendencia
	Mínimo	Máximo	Medio				Mínimo	Máximo	Medio		
<b>Papa rubi (continuación)</b>						<b>Papa única (continuación)</b>					
Pereira, Mercasa	1.900	2.100	1.998	-		Neiva, Surabastos	1.600	1.900	1.748	-	
Santa Marta (Magdalena)	1.940	2.180	2.093	-		Pamplona (Norte de Santander)	1.800	2.000	1.922	-	
Sincelejo, Nuevo Mercado	1.900	2.000	1.933	-		Pasto, El Potrerillo	1.440	1.700	1.542	-	
Tunja, Complejo de Servicios del Sur	1.500	1.600	1.544	-		Pereira, La 41	1.880	2.000	1.943	-	
						Pereira, Mercasa	1.640	1.920	1.819	-	
<b>Papa sabanera</b>						Popayán, Plaza de mercado del barrio Bolívar	1.700	1.800	1.773	-	
Bogotá, D.C., Corabastos	4.000	4.600	4.163	-		Tunja, Complejo de Servicios del Sur	1.500	1.600	1.544	-	
						Valledupar, Mercabastos	1.600	1.960	1.751	-	
<b>Papa superior</b>						Valledupar, Mercado Nuevo	1.600	1.960	1.760	-	
Bogotá, D.C., Corabastos	2.000	2.300	2.145	-		<b>Plátano comino</b>					
Chiquinquirá (Boyacá)	2.000	2.200	2.067	-		Medellín, Central Mayorista de Antioquia	1.800	2.300	2.150	+	
Cúcuta, Cenabastos	2.100	2.400	2.240	-		Rionegro (Antioquia)	2.100	2.200	2.142	-	
Duitama (Boyacá), Mercaplaza	1.900	2.000	1.933	-		<b>Plátano dominico hartón maduro</b>					
Ibagué, Plaza La 21	2.040	2.140	2.099	-		Manizales, Centro Galerías	2.300	2.400	2.367	+	
Ipiales (Nariño), Centro de acopio	1.700	1.900	1.767	-		Pereira, La 41	2.100	2.300	2.183	+	
Ipiales (Nariño), Ipiales somos todos	1.800	2.000	1.900	-		Pereira, Mercasa	2.000	2.500	2.242	+	
Neiva, Surabastos	2.000	2.240	2.118	-		<b>Plátano dominico hartón verde</b>					
Pamplona (Norte de Santander)	1.900	2.200	2.053	-		Armenia, Retiro	1.400	1.600	1.467	+	
Pasto, El Potrerillo	1.900	2.200	2.038	-		Cartago (Valle del Cauca)	2.400	2.500	2.438	+	
Tibasosa (Boyacá), Coomproriente	2.000	2.200	2.113	-		Manizales, Centro Galerías	2.300	2.400	2.367	+	
Tunja, Complejo de Servicios del Sur	1.800	2.000	1.933	-		Pereira, La 41	2.100	2.300	2.183	+	
Túquerres (Nariño)	1.800	2.000	1.938	-		Pereira, Mercasa	2.000	2.500	2.242	+	
Villavicencio, CAV	2.100	2.300	2.167	-		<b>Plátano dominico verde</b>					
						Medellín, Central Mayorista de Antioquia	1.800	2.100	1.926	-	
<b>Papa suprema</b>						Santa Bárbara (Antioquia)	1.000	1.333	1.143	+++	
Armenia, Mercar	1.900	2.300	2.083	-		Sonsón (Antioquia)	1.500	1.500	1.500	+	
Buenaventura (Valle del Cauca)	2.200	2.400	2.303	+		<b>Plátano guineo</b>					
Cali, Cavasa	2.000	2.200	2.075	-		Cartago (Valle del Cauca)	1.000	1.200	1.125	-	
Cali, Santa Elena	2.000	2.200	2.175	-		La Ceja (Antioquia)	1.000	1.200	1.100	+	
Ipiales (Nariño), Centro de acopio	1.500	1.600	1.583	-		Medellín, Central Mayorista de Antioquia	1.600	2.000	1.854	-	
La Unión (Nariño)	2.200	2.500	2.325	+		Medellín, Plaza Minorista "José María Villa"	1.500	1.600	1.550	-	
Palmira (Valle del Cauca)	2.200	2.300	2.263	+		Neiva, Surabastos	1.000	1.100	1.025	-	
Pasto, El Potrerillo	1.800	1.800	1.800	-		Peñol (Antioquia)	533	667	606	-	
Tuluá (Valle del Cauca)	2.100	2.400	2.253	-		Rionegro (Antioquia)	1.400	1.500	1.438	-	
						Santa Bárbara (Antioquia)	900	1.067	975	+++	
<b>Papa única</b>						Sonsón (Antioquia)	1.000	1.250	1.188	+	
Barranquilla, Barranquillita	1.700	2.240	1.973	-		Villavicencio, CAV	1.667	2.000	1.833	+	
Barranquilla, Granabastos	1.600	1.880	1.763	-		<b>Plátano hartón maduro</b>					
Bogotá, D.C., Corabastos	1.700	2.000	1.858	-		Armenia, Mercar	1.400	1.500	1.433	+	
Bucaramanga, Centroabastos	1.800	2.000	1.910	+		Bogotá, D.C., Corabastos	3.250	4.000	3.680	+	
Buenaventura (Valle del Cauca)	1.900	2.140	2.033	-		Cúcuta, Cenabastos	4.200	4.500	4.400	+	
Cali, Cavasa	1.700	1.900	1.813	-							
Cali, Santa Elena	1.800	2.000	1.888	-							
Cartagena, Bazurto	1.800	2.100	1.967	-							
Cartago (Valle del Cauca)	2.000	2.100	2.068	-							
Cúcuta, Cenabastos	2.000	2.300	2.154	-							
Ipiales (Nariño), Centro de acopio	1.300	1.600	1.500	-							
La Unión (Nariño)	2.000	2.200	2.150	-							
Manizales, Centro Galerías	1.800	2.000	1.857	-							

**Cuadro 4.** Mercados mayoristas. Precios de venta de tubérculos, raíces y plátanos (continuación)  
2022 (19 al 25 de noviembre)

Productos y mercados	Pesos por kilogramo				Tendencia	Productos y mercados	Pesos por kilogramo				Tendencia
	Mínimo	Máximo	Medio				Mínimo	Máximo	Medio		
<b>Plátano hartón maduro (continuación)</b>						<b>Plátano hartón verde (continuación)</b>					
Ibagué, Plaza La 21	2.000	2.800	2.308	-		Tunja, Complejo de Servicios del Sur	3.250	3.400	3.333	+	
Medellín, Central Mayorista de Antioquia	2.600	2.700	2.658	+		Valledupar, Mercabastos	3.000	3.300	3.050	-	
Medellín, Plaza Minorista "José María Villa"	2.400	2.600	2.517	+		Valledupar, Mercado Nuevo	3.000	3.300	3.050	-	
Neiva, Surabastos	1.800	2.400	2.169	-		Villavicencio, CAV	3.360	3.600	3.440	++	
Pereira, La 41	2.100	2.300	2.183	+		Yopal (Casanare)	3.520	3.600	3.573	+	
Pereira, Mercasa	2.000	2.500	2.242	+		<b>Plátano hartón verde ecuatoriano</b>					
Tunja, Complejo de Servicios del Sur	3.250	3.400	3.333	+		Ipiales (Nariño), Ipiales somos todos	3.000	3.067	3.056	+	
<b>Plátano hartón verde</b>						Pasto, El Potrerillo	3.167	3.167	3.167	+	
Arauca (Arauca)	3.200	3.200	3.200	-		Túquerres (Nariño)	3.000	3.067	3.017	-	
Armenia, Mercar	1.500	1.600	1.533	+		<b>Plátano hartón verde Eje Cafetero</b>					
Armenia, Retiro	1.500	1.700	1.578	+		Medellín, Central Mayorista de Antioquia	3.100	3.300	3.236	+	
Barranquilla, Barranquillita	3.300	3.300	3.300	+		<b>Plátano hartón verde llanero</b>					
Bogotá, D.C., Corabastos	3.250	4.000	3.680	+		Bogotá, D.C., Corabastos	3.750	4.250	3.991	+	
Bucaramanga, Centroabastos	4.000	4.032	4.006	+		<b>Ulluco</b>					
Bucaramanga, Mercados del centro	3.520	3.568	3.544	-		Buenaventura (Valle del Cauca)	3.500	3.800	3.700	-	
Cali, Cavasa	2.400	2.400	2.400	+		Cali, Cavasa	2.500	2.500	2.500	-	
Cali, Santa Elena	2.350	2.400	2.394	+		Ipiales (Nariño), Ipiales somos todos	2.333	3.000	2.639	+++	
Cartagena, Bazurto	2.700	3.000	2.913	-		Pasto, El Potrerillo	2.031	2.188	2.135	=	
Chiquinquirá (Boyacá)	3.500	3.500	3.500	+		Popayán, Plaza de mercado del barrio Bolívar	1.633	1.700	1.667	-	
Cúcuta, Cenabastos	4.200	4.500	4.394	+		Túquerres (Nariño)	1.667	2.333	2.021	+++	
Duitama (Boyacá), Mercaplaza	3.250	3.400	3.300	-		<b>Yuca chirosa</b>					
Florencia (Caquetá)	2.000	2.000	2.000	-		Buenaventura (Valle del Cauca)	3.040	3.120	3.083	+	
Ibagué, Plaza La 21	2.000	2.800	2.308	-		Ibagué, Plaza La 21	3.000	3.333	3.222	-	
La Ceja (Antioquia)	2.800	3.400	3.008	+		La Ceja (Antioquia)	2.600	2.800	2.667	-	
Medellín, Central Mayorista de Antioquia	2.600	2.700	2.654	+		Rionegro (Antioquia)	2.400	2.700	2.533	-	
Medellín, Plaza Minorista "José María Villa"	2.400	2.600	2.517	+		<b>Yuca criolla</b>					
Montería, Mercado del Sur	2.250	2.500	2.329	+		Arauca (Arauca)	2.943	3.000	2.971	-	
Neiva, Surabastos	1.800	2.400	2.169	-		Barranquilla, Barranquillita	1.825	2.000	1.911	-	
Palmira (Valle del Cauca)	2.400	2.400	2.400	+		Barranquilla, Granabastos	1.725	1.850	1.775	-	
Pamplona (Norte de Santander)	3.900	4.000	3.989	+		Bucaramanga, Centroabastos	2.738	2.976	2.875	+	
Pasto, El Potrerillo	2.375	2.625	2.469	+		Bucaramanga, Mercados del centro	2.738	2.857	2.798	-	
Pereira, La 41	2.100	2.300	2.183	+		Cartagena, Bazurto	1.500	1.750	1.563	-	
Pereira, Mercasa	2.000	2.500	2.242	+		Cúcuta, Cenabastos	3.400	3.600	3.492	-	
Popayán, Plaza de mercado del barrio Bolívar	2.520	2.600	2.580	+		Medellín, Central Mayorista de Antioquia	2.600	2.800	2.720	-	
Rionegro (Antioquia)	2.400	2.500	2.467	-		Medellín, Plaza Minorista "José María Villa"	2.560	2.800	2.746	-	
San Gil (Santander)	2.000	2.400	2.200	-		Montería, Mercado del Sur	1.250	1.875	1.600	-	
Santa Bárbara (Antioquia)	1.500	1.800	1.575	=							
Santa Marta (Magdalena)	3.000	3.800	3.272	+							
Sincelejo, Nuevo Mercado	2.250	2.250	2.250	+							
Socorro (Santander)	2.000	2.400	2.200	+							
Tibasosa (Boyacá), Coomproriente	3.250	3.500	3.388	-							
Tuluá (Valle del Cauca)	2.200	2.500	2.388	+							

## PRECIOS MAYORISTAS

**Cuadro 4.** Mercados mayoristas. Precios de venta de tubérculos, raíces y plátanos (conclusión) 2022 (19 al 25 de noviembre)

Productos y mercados	Pesos por kilogramo				Tendencia	Productos y mercados	Pesos por kilogramo				Tendencia
	Mínimo	Máximo	Medio	Precios			Mínimo	Máximo	Medio	Precios	
<b>Yuca criolla (continuación)</b>						<b>Yuca ICA (continuación)</b>					
Pamplona (Norte de Santander)	3.095	3.333	3.254		+	Palmira (Valle del Cauca)	2.800	2.920	2.865		-
San Gil (Santander)	3.750	3.750	3.750		=	Pasto, El Potrerillo	1.667	1.833	1.722		-
Sincelejo, Nuevo Mercado	1.500	1.625	1.604		-	Pereira, La 41	3.000	3.200	3.110		-
Valledupar, Mercabastos	1.250	1.500	1.377		-	Pereira, Mercasa	3.000	3.120	3.050		-
Valledupar, Mercado Nuevo	1.250	1.500	1.363		-	Popayán, Plaza de mercado del barrio Bolívar	2.833	2.950	2.910		+
						Tuluá (Valle del Cauca)	2.800	2.960	2.867		-
<b>Yuca ICA</b>						<b>Yuca llanera</b>					
Armenia, Mercar	3.120	3.280	3.187		+	Bogotá, D.C., Corabastos	3.333	4.167	3.817		-
Armenia, Retiro	3.120	3.280	3.213		+	Chiquinquirá (Boyacá)	3.333	3.333	3.333		=
Cali, Cavasa	2.800	2.880	2.847		+	Duitama (Boyacá), Mercaplaza	2.833	3.000	2.944		-
Cali, Santa Elena	2.800	2.880	2.827		+	Tibasosa (Boyacá), Coomproriente	3.000	3.333	3.146		-
Cartago (Valle del Cauca)	2.800	3.040	2.893		-	Tunja, Complejo de Servicios del Sur	3.667	3.833	3.759		-
Florencia (Caquetá)	3.200	3.200	3.200		=	Villavicencio, CAV	3.167	3.667	3.458		-
Manizales, Centro Galerías	3.200	3.200	3.200		=	Yopal (Casanare)	3.167	3.333	3.250		-
Neiva, Surabastos	3.600	4.400	3.892		-						

## TENDENCIAS

---	-	+	+++
Variación mayor al -20 %	Variación entre 0 % y -10 %	Variación entre 0 % y 10 %	Variación mayor al 20 %
--	=	++	n. d.
Variación entre -10 % y -20 %	Variación igual a 0 %	Variación entre 10 % y 20 %	No determinado

## GRANOS, CÁRNICOS Y PROCESADOS

### Bajó el abastecimiento de arroz

A lo largo de esta semana, las cotizaciones del arroz de primera aumentaron en veintitrés de los treinta y tres mercados en los que se negoció. Según lo informado por los comerciantes, este comportamiento se dio ante el menor abastecimiento del producto desde los departamentos de Tolima y Huila, donde los cultivos se han visto afectados por la alta presencia de precipitaciones. En Manizales y Mercado Nuevo en Valledupar, por ejemplo, el kilo se vendió a \$4.240 y a \$3.693, respectivamente, 6,43%, en promedio, más que la semana inmediatamente anterior.

Igualmente, subieron los precios mayoristas de la lenteja importada en veinte de los treinta y seis mercados que la comercializaron. De acuerdo con las fuentes consultadas, esta tendencia se dio a raíz de la caída de las importaciones desde Canadá, como consecuencia del incremento en el precio del dólar. Por ejemplo, en mercado Nuevo en Valledupar el kilo se transó a \$8.000, lo que se tradujo en un aumento en la cotización del 14,29%.

También sufrieron alzas los precios del queso cuajada, esta vez en doce de los dieciocho mercados que lo vendieron. Esto, debido al aumento en los costos de los insumos requeridos para su producción y a las afectaciones en los pastos empleados para la alimentación del ganado lechero, provocadas por el exceso de humedad. El lácteo ingresó desde Ubaté

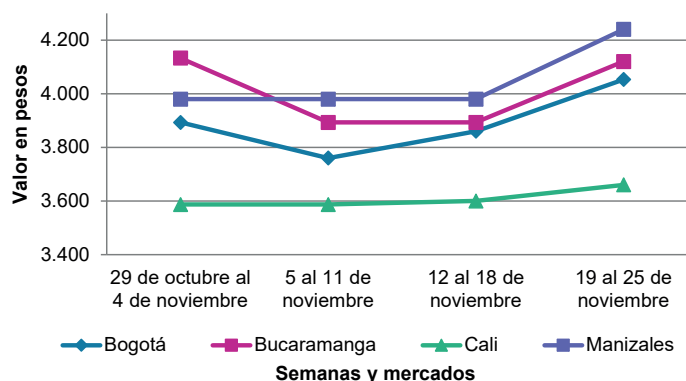


Fuente: [https://elmundoenrecetas.com/receta/receta\\_de\\_arroz\\_blanco](https://elmundoenrecetas.com/receta/receta_de_arroz_blanco)

(Cundinamarca), San Pedro de los Milagros y Santa Rosa de Osos (Antioquia).

Por último, las cotizaciones de la costilla de cerdo ascendieron en quince de los veintiséis mercados en los que se ofreció. Según lo manifestado por los comerciantes, este comportamiento se dio en respuesta al aumento de los costos de los alimentos concentrados empleados para la alimentación del ganado porcino, así como de los fletes, pues las vías para el transporte del producto se han visto afectadas por las lluvias. Además, ante la proximidad de la temporada decembrina, hubo una mayor comercialización del corte, el cual ingresó desde Pereira (Risaralda), Alcalá (Valle del Cauca) y Valledupar (Cesar). En Manizales, por ejemplo, el kilo se negoció a \$19.667, 9,26% más.

**Gráfico 4.** Comportamiento de los precios del arroz de primera. 2022 (29 de octubre al 25 de noviembre)



Fuente: DANE, SIPSA.



**Cuadro 5.** Mercados mayoristas. Precios de venta de granos y cereales 2022 (19 al 25 de noviembre)

Productos y mercados	Pesos por kilogramo				Tendencia	Productos y mercados	Pesos por kilogramo				Tendencia
	Mínimo	Máximo	Medio				Mínimo	Máximo	Medio		
<b>Arroz blanco importado</b>						<b>Arroz excelso (continuación)</b>					
Pasto, El Potrerillo	4.111	4.156	4.139		+	Sincelejo, Nuevo Mercado	3.920	4.040	3.956		+
<b>Arroz de primera</b>						Valledupar, Mercado Nuevo	4.160	4.240	4.187		+
Armenia, Mercar	3.840	4.000	3.947		-	<b>Arroz sopa cristal</b>					
Barranquilla, Barranquillita	3.944	3.978	3.962		+	Bucaramanga, Centroabastos	2.876	3.100	2.979		+
Barranquilla, Granabastos	3.778	3.889	3.836		-	Bucaramanga, Mercados del centro	2.800	3.040	2.907		=
Bogotá, D.C., Corabastos	3.760	3.840	3.795		-	Montería, Mercado del Sur	3.060	3.100	3.085		-
Bogotá, D.C., Paloquemao	3.920	4.240	4.053		+	<b>Arveja amarilla seca importada</b>					
Bogotá, D.C., Plaza España	3.840	4.000	3.940		-	Bucaramanga, Centroabastos	4.870	5.130	5.000		+
Bogotá, D.C., Plaza Las Flores	3.800	3.880	3.830		+	Cúcuta, Cenabastos	4.200	4.200	4.200		=
Bucaramanga, Mercados del centro	4.000	4.200	4.120		+	Ibagué, Plaza La 21	4.000	4.100	4.040		=
Buenaventura (Valle del Cauca)	4.000	4.240	4.080		+	Pamplona (Norte de Santander)	4.609	4.609	4.609		+
Cali, La Floresta	3.500	4.000	3.730		+	<b>Arveja verde seca importada</b>					
Cali, Santa Elena	3.500	3.840	3.660		+	Armenia, Mercar	4.670	4.670	4.670		=
Cali, Siloé	3.500	4.000	3.730		+	Bogotá, D.C., Corabastos	4.360	4.560	4.455		+
Cartagena, Bazurto	3.956	4.000	3.978		+	Bogotá, D.C., Paloquemao	5.040	5.200	5.147		+
Cartago (Valle del Cauca)	3.720	3.744	3.732		+	Bogotá, D.C., Plaza España	4.000	4.320	4.180		-
Cúcuta, Cenabastos	3.867	4.000	3.956		+	Bucaramanga, Centroabastos	4.774	5.087	4.954		++
Cúcuta, La Nueva Sexta	3.933	3.933	3.933		=	Bucaramanga, Mercados del centro	4.696	4.870	4.783		+
Florencia (Cauquetá)	3.800	3.920	3.853		+	Buenaventura (Valle del Cauca)	3.840	4.000	3.920		n.d.
Manizales, Centro Galerías	4.160	4.320	4.240		+	Cali, La Floresta	4.320	4.480	4.373		+
Medellín, Central Mayorista de Antioquia	3.800	3.840	3.830		=	Cali, Santa Elena	4.480	4.560	4.533		=
Medellín, Plaza Minorista "José María Villa"	3.920	3.960	3.940		+	Cali, Siloé	4.480	4.560	4.533		=
Montería, Mercado del Sur	3.711	3.778	3.739		=	Cartagena, Bazurto	3.800	4.500	4.150		+
Neiva, Surabastos	3.840	3.840	3.840		+	Cúcuta, Cenabastos	3.960	4.200	4.080		=
Palmira (Valle del Cauca)	3.460	3.840	3.648		+	Manizales, Centro Galerías	4.405	4.846	4.670		=
Pamplona (Norte de Santander)	4.067	4.067	4.067		+	Medellín, Central Mayorista de Antioquia	4.400	4.600	4.540		=
Pasto, El Potrerillo	3.760	4.000	3.860		+	Medellín, Plaza Minorista "José María Villa"	3.840	3.920	3.890		-
Pereira, Mercasa	4.040	4.183	4.121		=	Palmira (Valle del Cauca)	4.140	4.200	4.165		+
Popayán, Plaza de mercado del barrio Bolívar	3.136	3.160	3.145		+	Pamplona (Norte de Santander)	4.783	4.957	4.841		+
Santa Marta (Magdalena)	3.320	3.440	3.385		=	Pasto, El Potrerillo	3.360	3.440	3.380		+
Sincelejo, Nuevo Mercado	3.500	3.640	3.570		+	Pereira, Mercasa	4.350	4.440	4.397		=
Tuluá (Valle del Cauca)	3.520	3.840	3.680		-	Popayán, Plaza de mercado del barrio Bolívar	4.640	4.800	4.693		+
Tunja, Complejo de Servicios del Sur	3.900	3.900	3.900		+	Santa Marta (Magdalena)	3.636	4.364	4.105		=
Valledupar, Mercado Nuevo	3.680	3.700	3.693		+	Tuluá (Valle del Cauca)	3.952	3.968	3.960		+
Villavicencio, CAV	3.840	3.880	3.860		+	Tunja, Complejo de Servicios del Sur	4.400	4.400	4.400		=
<b>Arroz de segunda</b>						Valledupar, Mercado Nuevo	5.000	6.000	5.667		++
Barranquilla, Barranquillita	3.611	3.647	3.627		+	Villavicencio, CAV	4.913	5.296	5.126		+
Barranquilla, Granabastos	3.600	3.667	3.633		-	<b>Cuchuco de cebada</b>					
Bogotá, D.C., Corabastos	3.480	3.540	3.520		-	Bucaramanga, Centroabastos	4.000	4.320	4.173		+
Cartagena, Bazurto	3.644	3.644	3.644		+	Bucaramanga, Mercados del centro	3.760	4.000	3.867		=
<b>Arroz excelso</b>						<b>Cuchuco de maíz</b>					
Barranquilla, Barranquillita	3.968	4.000	3.989		+	Bucaramanga, Centroabastos	4.000	4.320	4.173		+
Barranquilla, Granabastos	3.760	3.920	3.840		-	Bucaramanga, Mercados del centro	3.760	4.000	3.867		=
Bucaramanga, Centroabastos	4.056	4.160	4.125		+	Cali, La Floresta	2.500	2.600	2.533		=
Cartagena, Bazurto	4.000	4.000	4.000		+	Cali, Santa Elena	2.500	2.500	2.500		+
Ibagué, Plaza La 21	3.800	3.880	3.827		=	Cali, Siloé	2.600	2.600	2.600		+
Montería, Mercado del Sur	4.000	4.160	4.080		=						
Santa Marta (Magdalena)	3.680	3.840	3.760		=						

**Cuadro 5.** Mercados mayoristas. Precios de venta de granos y cereales (continuación)  
2022 (19 al 25 de noviembre)

Productos y mercados	Pesos por kilogramo				Tendencia	Productos y mercados	Pesos por kilogramo				Tendencia
	Mínimo	Máximo	Medio				Mínimo	Máximo	Medio		
<b>Cuchuco de maíz (continuación)</b>						<b>Frijol cargamanto rojo</b>					
Cartago (Valle del Cauca)	2.584	2.608	2.596	-		Armenia, Mercar	16.300	16.564	16.388	-	
Florencia (Caquetá)	2.720	3.080	2.947	-		Bogotá, D.C., Corabastos	13.600	14.800	14.200	-	
Ibagué, Plaza La 21	3.280	3.360	3.307	=		Bogotá, D.C., Paloquemao	14.960	15.520	15.280	+	
Montería, Mercado del Sur	2.200	2.240	2.210	+		Bogotá, D.C., Plaza España	15.600	16.000	15.800	-	
Popayán, Plaza de mercado del barrio Bolívar	2.640	2.720	2.667	-		Bogotá, D.C., Plaza Las Flores	15.200	16.000	15.660	+	
Sincelejo, Nuevo Mercado	2.800	3.200	3.000	+		Cartago (Valle del Cauca)	14.848	16.240	15.544	+	
						El Carmen de Viboral (Antioquia)	12.000	13.000	12.500	-	
<b>Frijol bolón</b>						Ibagué, Plaza La 21	14.560	14.640	14.593	+	
Armenia, Mercar	13.921	14.097	14.038	=		Manizales, Centro Galerías	15.859	16.564	16.366	-	
Bogotá, D.C., Corabastos	14.400	15.600	15.000	+		Medellín, Central Mayorista de Antioquia	13.000	13.500	13.250	-	
Bogotá, D.C., Plaza España	15.200	16.000	15.660	-		Medellín, Plaza Minorista "José María Villa"	13.400	13.500	13.475	-	
Bogotá, D.C., Plaza Las Flores	16.000	16.640	16.260	+		Peñol (Antioquia)	13.500	14.000	13.750	+	
Cartago (Valle del Cauca)	15.480	16.448	15.964	+		Pereira, Mercasa	16.750	17.212	17.021	=	
Pereira, Mercasa	16.560	17.676	17.012	=		San Vicente (Antioquia)	12.000	13.000	12.250	-	
Popayán, Plaza de mercado del barrio Bolívar	9.832	10.240	9.992	+		Villavicencio, CAV	16.522	17.391	16.957	+	
Tuluá (Valle del Cauca)	16.408	16.992	16.700	+		<b>Frijol nima calima</b>					
Tunja, Complejo de Servicios del Sur	14.080	14.080	14.080	+		Bogotá, D.C., Paloquemao	12.800	13.200	12.987	+	
Villavicencio, CAV	16.522	17.391	16.848	=		Bogotá, D.C., Plaza España	12.480	13.080	12.750	+	
						Bogotá, D.C., Plaza Las Flores	12.000	12.160	12.053	-	
<b>Frijol cabeza negra importado</b>						Cartago (Valle del Cauca)	11.920	12.192	12.056	+	
Barranquilla, Barranquillita	5.800	5.850	5.823	+		Florencia (Caquetá)	10.080	11.000	10.493	-	
Cartagena, Bazurto	6.500	7.000	6.833	=		Manizales, Centro Galerías	12.335	12.775	12.599	-	
Santa Marta (Magdalena)	5.182	5.455	5.323	=		Medellín, Central Mayorista de Antioquia	10.000	10.700	10.175	+	
						Neiva, Surabastos	10.800	11.360	11.080	=	
<b>Frijol cabeza negra nacional</b>						<b>Frijol palomito importado</b>					
Barranquilla, Granabastos	5.800	5.810	5.803	=		Barranquilla, Barranquillita	7.200	7.300	7.233	=	
Montería, Mercado del Sur	5.000	5.200	5.100	-		Barranquilla, Granabastos	7.200	7.210	7.207	+	
Sincelejo, Nuevo Mercado	6.400	7.200	6.867	+++		Cartagena, Bazurto	8.000	8.000	8.000	=	
Valledupar, Mercado Nuevo	6.000	6.000	6.000	-		Santa Marta (Magdalena)	7.273	7.455	7.355	-	
<b>Frijol calima</b>						<b>Frijol radical</b>					
Buenaventura (Valle del Cauca)	10.120	10.240	10.200	+		Bogotá, D.C., Paloquemao	11.360	12.160	11.840	-	
Cali, La Floresta	11.000	11.200	11.067	+		Bucaramanga, Centroabastos	8.304	8.957	8.616	+	
Cali, Santa Elena	11.200	11.360	11.253	+		Medellín, Central Mayorista de Antioquia	8.500	9.000	8.833	-	
Cali, Siloé	11.600	12.000	11.733	+		<b>Frijol Uribe rosado</b>					
Palmira (Valle del Cauca)	11.960	12.000	11.990	+		Cartago (Valle del Cauca)	13.200	13.760	13.480	+	
Popayán, Plaza de mercado del barrio Bolívar	8.400	8.480	8.453	+		Pereira, Mercasa	11.925	12.500	12.213	=	
Tuluá (Valle del Cauca)	10.952	11.360	11.156	+		<b>Frijol Zaragoza</b>					
<b>Frijol cargamanto blanco</b>						Barranquilla, Barranquillita	7.500	7.600	7.567	=	
El Carmen de Viboral (Antioquia)	14.000	14.500	14.250	=		Barranquilla, Granabastos	7.500	7.600	7.567	=	
Marinilla (Antioquia)	13.500	14.000	13.875	-		Cartagena, Bazurto	8.500	9.500	8.833	=	
Medellín, Central Mayorista de Antioquia	14.500	14.800	14.575	-		Cúcuta, Cenabastos	8.500	8.500	8.500	-	
Medellín, Plaza Minorista "José María Villa"	14.500	15.000	14.625	-		Cúcuta, La Nueva Sexta	7.500	8.000	7.667	-	
Peñol (Antioquia)	14.000	14.500	14.375	-		Montería, Mercado del Sur	8.000	8.000	8.000	=	
San Vicente (Antioquia)	14.000	14.500	14.250	+		Santa Marta (Magdalena)	7.818	8.000	7.886	+	

**Cuadro 5.** Mercados mayoristas. Precios de venta de granos y cereales (continuación)  
2022 (19 al 25 de noviembre)

Productos y mercados	Pesos por kilogramo				Tendencia	Productos y mercados	Pesos por kilogramo				Tendencia
	Mínimo	Máximo	Medio				Mínimo	Máximo	Medio		
<b>Frijol Zaragoza (continuación)</b>						<b>Lenteja importada (continuación)</b>					
Sincelejo, Nuevo Mercado	8.800	9.400	9.050		+	Pamplona (Norte de Santander)	7.391	7.652	7.478		+
Valledupar, Mercado Nuevo	9.000	9.000	9.000		++	Pasto, El Potrerillo	5.280	5.520	5.380		+
<b>Garbanzo importado</b>						Pereira, Mercasa	6.840	7.262	6.984		=
Arauca (Arauca)	9.167	9.383	9.275		=	Popayán, Plaza de mercado del barrio Bolívar	6.640	6.800	6.720		=
Armenia, Mercar	7.709	8.370	8.150		=	Santa Marta (Magdalena)	5.455	6.000	5.682		=
Bogotá, D.C., Corabastos	8.780	9.100	8.895		+	Sincelejo, Nuevo Mercado	6.800	7.200	6.933		-
Bogotá, D.C., Paloquemao	9.200	9.840	9.547		+	Tuluá (Valle del Cauca)	6.520	6.880	6.700		+
Bogotá, D.C., Plaza España	9.280	9.600	9.400		-	Tunja, Complejo de Servicios del Sur	6.400	6.400	6.400		=
Bogotá, D.C., Plaza Las Flores	8.640	9.600	9.120		+	Valledupar, Mercado Nuevo	8.000	8.000	8.000		++
Bucaramanga, Centroabastos	6.648	7.360	7.069		++	Villavicencio, CAV	7.391	7.983	7.693		=
Bucaramanga, Mercados del centro	7.130	7.304	7.217		+	<b>Maíz amarillo cáscara</b>					
Cartago (Valle del Cauca)	5.520	6.152	5.836		+	Bogotá, D.C., Corabastos	2.200	2.320	2.265		-
Cúcuta, Cenabastos	6.480	7.000	6.660		-	Bogotá, D.C., Paloquemao	2.960	3.120	3.040		+
Cúcuta, La Nueva Sexta	6.500	7.000	6.767		-	Manizales, Centro Galerías	2.240	2.320	2.267		=
Medellín, Central Mayorista de Antioquia	6.640	6.800	6.760		=	Medellín, Central Mayorista de Antioquia	2.100	2.200	2.125		-
Medellín, Plaza Minorista "José María Villa"	6.400	6.560	6.470		=	Medellín, Plaza Minorista "José María Villa"	2.200	2.300	2.250		+
Neiva, Surabastos	6.800	7.440	7.080		-	Montería, Mercado del Sur	2.080	2.140	2.105		=
Pamplona (Norte de Santander)	7.391	7.565	7.478		+	Neiva, Surabastos	1.855	1.935	1.907		=
Pereira, Mercasa	6.810	7.262	6.997		=	Sincelejo, Nuevo Mercado	1.911	1.978	1.944		+
Tunja, Complejo de Servicios del Sur	9.600	9.600	9.600		=	Valledupar, Mercado Nuevo	2.200	2.200	2.200		++
Villavicencio, CAV	6.720	7.344	6.912		+	<b>Maíz amarillo cáscara importado</b>					
<b>Lenteja importada</b>						Medellín, Central Mayorista de Antioquia	2.000	2.000	2.000		=
Arauca (Arauca)	6.880	6.936	6.908		=	<b>Maíz amarillo trillado</b>					
Armenia, Mercar	7.348	7.401	7.383		-	Armenia, Mercar	2.640	2.700	2.670		=
Barranquilla, Barranquillita	6.700	6.800	6.733		+	Barranquilla, Barranquillita	2.500	2.550	2.533		-
Barranquilla, Granabastos	6.620	6.700	6.673		+	Barranquilla, Granabastos	2.750	2.800	2.769		=
Bogotá, D.C., Corabastos	7.100	7.240	7.175		+	Cali, La Floresta	2.500	2.600	2.567		-
Bogotá, D.C., Paloquemao	6.960	7.600	7.307		+	Cali, Santa Elena	2.400	2.400	2.400		-
Bogotá, D.C., Plaza España	6.880	7.200	6.987		-	Cali, Silobé	2.600	2.600	2.600		-
Bogotá, D.C., Plaza Las Flores	7.520	8.000	7.680		+	Cartagena, Bazurto	2.750	2.875	2.813		=
Bucaramanga, Centroabastos	7.339	7.983	7.716		+	Medellín, Central Mayorista de Antioquia	2.300	2.400	2.350		-
Bucaramanga, Mercados del centro	7.130	7.217	7.159		=	Medellín, Plaza Minorista "José María Villa"	2.700	2.800	2.750		+
Buenaventura (Valle del Cauca)	6.080	6.288	6.203		-	Montería, Mercado del Sur	2.400	2.400	2.400		=
Cali, La Floresta	5.800	6.000	5.867		-	Pereira, Mercasa	2.770	2.850	2.810		=
Cali, Santa Elena	6.560	6.720	6.613		+	Sincelejo, Nuevo Mercado	2.267	2.511	2.411		+
Cali, Silobé	6.560	6.720	6.667		+	Tuluá (Valle del Cauca)	2.380	2.446	2.413		-
Cartagena, Bazurto	6.800	7.500	7.100		=	<b>Maíz blanco cáscara</b>					
Cartago (Valle del Cauca)	6.480	6.592	6.536		+	Medellín, Central Mayorista de Antioquia	2.100	2.300	2.200		=
Cúcuta, Cenabastos	6.300	6.700	6.493		-	<b>Maíz blanco rellado</b>					
Cúcuta, La Nueva Sexta	6.833	7.000	6.944		=	Cartago (Valle del Cauca)	2.530	2.578	2.549		+
Florencia (Caquetá)	6.240	6.544	6.368		+	<b>Maíz blanco trillado</b>					
Ibagué, Plaza La 21	5.800	6.000	5.933		+	Armenia, Mercar	2.800	2.840	2.820		=
Manizales, Centro Galerías	7.489	7.665	7.577		++	Barranquilla, Barranquillita	2.738	2.750	2.746		-
Medellín, Central Mayorista de Antioquia	6.560	6.640	6.600		=	Barranquilla, Granabastos	2.900	2.975	2.938		+
Medellín, Plaza Minorista "José María Villa"	5.920	6.000	5.980		+						
Montería, Mercado del Sur	6.740	6.840	6.795		+						
Neiva, Surabastos	7.200	7.200	7.200		+						
Palmira (Valle del Cauca)	7.100	7.200	7.140		+						

**Cuadro 5.** Mercados mayoristas. Precios de venta de granos y cereales (conclusión)  
2022 (19 al 25 de noviembre)

Productos y mercados	Pesos por kilogramo				Tendencia	Productos y mercados	Pesos por kilogramo				Tendencia
	Mínimo	Máximo	Medio	Precios			Mínimo	Máximo	Medio	Precios	
<b>Maíz blanco trillado (continuación)</b>					<b>Maíz blanco trillado (continuación)</b>						
Bogotá, D.C., Corabastos	3.100	3.200	3.150		+	Popayán, Plaza de mercado del barrio Bolívar	2.540	2.580	2.553		-
Bogotá, D.C., Paloquemao	3.360	3.840	3.653		-	Sincelejo, Nuevo Mercado	2.778	2.978	2.881		+
Bogotá, D.C., Plaza España	3.200	3.360	3.253		-	Tuluá (Valle del Cauca)	2.634	2.920	2.777		+
Cali, La Floresta	2.600	2.700	2.667		+	Tunja, Complejo de Servicios del Sur	3.000	3.000	3.000		=
Cali, Santa Elena	2.600	2.700	2.633		+	Valledupar, Mercado Nuevo	2.800	2.800	2.800		+
Cali, Siloé	2.600	2.700	2.633		+	Villavicencio, CAV	2.760	2.936	2.832		=
Cartagena, Bazurto	2.750	2.875	2.813		=	<b>Maíz pira</b>					
Cartago (Valle del Cauca)	2.510	2.540	2.521		+	Bogotá, D.C., Corabastos	4.800	5.200	4.950		+
Cúcuta, Cenabastos	2.800	2.900	2.833		=	Bogotá, D.C., Paloquemao	5.520	5.680	5.573		+
Cúcuta, La Nueva Sexta	2.667	2.917	2.833		=	Bucaramanga, Centroabastos	5.096	5.978	5.604		+
Florencia (Caquetá)	2.600	2.900	2.800		+	Bucaramanga, Mercados del centro	5.043	5.391	5.217		=
Ibagué, Plaza La 21	3.000	3.100	3.033		+	Cúcuta, Cenabastos	4.800	5.000	4.867		=
Manizales, Centro Galerías	2.800	3.040	2.933		+++	Cúcuta, La Nueva Sexta	4.400	4.800	4.600		-
Medellín, Central Mayorista de Antioquia	2.300	2.400	2.350		=	Medellín, Central Mayorista de Antioquia	4.880	5.000	4.970		=
Medellín, Plaza Minorista "José María Villa"	2.800	2.900	2.825		+	Medellín, Plaza Minorista "José María Villa"	4.720	4.760	4.730		=
Montería, Mercado del Sur	2.480	2.500	2.495		-	Montería, Mercado del Sur	5.000	5.000	5.000		=
Neiva, Surabastos	3.360	3.400	3.380		=	Sincelejo, Nuevo Mercado	4.800	5.000	4.925		=
Palmira (Valle del Cauca)	2.600	2.700	2.650		+	Villavicencio, CAV	5.391	5.739	5.557		+
Pereira, Mercasa	2.950	3.015	2.988		=						

**TENDENCIAS**

---	-	+	+++
Variación mayor al -20 %	Variación entre 0 % y -10 %	Variación entre 0 % y 10 %	Variación mayor al 20 %
--	=	++	n. d.
Variación entre -10 % y -20 %	Variación igual a 0 %	Variación entre 10 % y 20 %	No determinado

**Cuadro 6.** Mercados mayoristas. Precios de venta de huevos y lácteos 2022 (19 al 25 de noviembre)

Productos y mercados	Pesos por kilogramo				Tendencia	Productos y mercados	Pesos por kilogramo				Tendencia
	Mínimo	Máximo	Medio				Mínimo	Máximo	Medio		
<b>Huevo blanco A</b>						<b>Huevo rojo AA (continuación)</b>					
Buenaventura (Valle del Cauca)	600	633	611		+	Bogotá, D.C., Paloquemao	570	580	573		+
Cartago (Valle del Cauca)	550	550	550		+	Bogotá, D.C., Plaza Las Flores	550	580	563		-
Manizales, Centro Galerías	533	533	533		+	Cali, Galería Alameda	567	567	567		=
Pereira, La 41	533	533	533		=	Cali, La Floresta	567	573	569		=
<b>Huevo blanco AA</b>						Cali, Santa Elena	583	600	588		+
Cartago (Valle del Cauca)	567	573	570		+	Cali, Siloé	567	583	578		+
Manizales, Centro Galerías	560	560	560		+	Cartagena, Bazurto	567	583	575		=
Medellín, Plaza Minorista "José María Villa"	563	573	571		=	Cartago (Valle del Cauca)	567	573	570		+
Pereira, La 41	567	567	567		=	Cúcuta, Cenabastos	533	539	536		=
<b>Huevo blanco B</b>						Cúcuta, La Nueva Sexta	539	542	540		-
Pereira, La 41	500	500	500		=	Ibagué, Plaza La 21	550	560	553		=
<b>Huevo blanco extra</b>						Medellín, Central Mayorista de Antioquia	530	570	545		-
Manizales, Centro Galerías	593	600	598		+	Medellín, Plaza Minorista "José María Villa"	563	573	568		+
Pereira, La 41	600	600	600		=	Montería, Mercado del Sur	533	550	546		-
<b>Huevo rojo A</b>						Neiva, Surabastos	540	550	545		+
Armenia, Mercar	490	490	490		=	Palmira (Valle del Cauca)	567	593	578		+
Bogotá, D.C., Corabastos	520	525	523		-	Pamplona (Norte de Santander)	528	528	528		+
Bogotá, D.C., Paloquemao	530	550	537		-	Pasto, El Potrerillo	513	520	518		+
Bogotá, D.C., Plaza Las Flores	530	545	536		-	Popayán, Plaza de mercado del barrio Bolívar	567	573	569		+
Bucaramanga, Centroabastos	510	513	512		+	Tuluá (Valle del Cauca)	563	567	566		+
Cali, Santa Elena	550	557	553		+	Valledupar, Mercado Nuevo	533	543	537		+
Cali, Siloé	533	550	544		=	Villavicencio, CAV	540	550	548		+
Cartagena, Bazurto	550	567	563		+	<b>Huevo rojo B</b>					
Cartago (Valle del Cauca)	550	550	550		+	Armenia, Mercar	470	470	470		=
Cúcuta, Cenabastos	500	500	500		=	Bogotá, D.C., Corabastos	500	500	500		-
Cúcuta, La Nueva Sexta	500	506	503		+	Bogotá, D.C., Paloquemao	510	520	517		+
Ibagué, Plaza La 21	527	543	533		-	Bogotá, D.C., Plaza Las Flores	500	520	512		-
Medellín, Central Mayorista de Antioquia	510	560	528		-	Bucaramanga, Centroabastos	500	503	502		+
Medellín, Plaza Minorista "José María Villa"	543	550	547		+	Ibagué, Plaza La 21	500	520	509		=
Montería, Mercado del Sur	533	550	538		=	Medellín, Central Mayorista de Antioquia	500	520	510		-
Neiva, Surabastos	520	540	530		+	Medellín, Plaza Minorista "José María Villa"	515	520	516		=
Palmira (Valle del Cauca)	533	540	535		+	Montería, Mercado del Sur	500	517	508		-
Pamplona (Norte de Santander)	514	514	514		+	Neiva, Surabastos	500	500	500		+
Pasto, El Potrerillo	493	507	500		+	Villavicencio, CAV	500	517	504		+
Popayán, Plaza de mercado del barrio Bolívar	533	540	536		+	<b>Huevo rojo extra</b>					
Sincelejo, Nuevo Mercado	533	567	546		+	Armenia, Mercar	530	530	530		=
Tuluá (Valle del Cauca)	530	537	533		+	Bogotá, D.C., Corabastos	566	570	569		-
Valledupar, Mercado Nuevo	527	530	528		+	Bogotá, D.C., Paloquemao	600	620	607		+
Villavicencio, CAV	517	533	528		+	Bogotá, D.C., Plaza Las Flores	600	610	603		+
<b>Huevo rojo AA</b>						Cali, Galería Alameda	600	617	611		+
Armenia, Mercar	510	510	510		=	Cali, La Floresta	600	610	603		+
Bogotá, D.C., Corabastos	530	535	533		-	Cali, Siloé	600	617	611		+
						Cúcuta, Cenabastos	550	560	555		+
						Cúcuta, La Nueva Sexta	547	558	553		-
						Ibagué, Plaza La 21	583	607	597		=

**Cuadro 6.** Mercados mayoristas. Precios de venta de huevos y lácteos (continuación)  
2022 (19 al 25 de noviembre)

Productos y mercados	Pesos por kilogramo				Tendencia	Productos y mercados	Pesos por kilogramo				Tendencia
	Mínimo	Máximo	Medio				Mínimo	Máximo	Medio		
<b>Huevo rojo extra (continuación)</b>						<b>Queso Caquetá</b>					
Medellín, Central Mayorista de Antioquia	560	600	583		+	Cali, Galería Alameda	20.000	20.000	20.000		=
Medellín, Plaza Minorista "José María Villa"	610	620	613		+	Cali, La Floresta	20.000	20.000	20.000		=
Neiva, Surabastos	570	590	580		+	Cali, Santa Elena	20.000	20.500	20.250		+
Villavicencio, CAV	553	567	563		+	Cali, Siloé	20.000	20.000	20.000		=
<b>Leche en polvo</b>						Palmira (Valle del Cauca)	22.000	22.500	22.125		+
Armenia, Mercar	28.000	69.444	47.885		-	Popayán, Plaza de mercado del barrio Bolívar	15.800	16.000	15.933		+
Barranquilla, Barranquillita	38.056	38.524	38.359		=	Tuluá (Valle del Cauca)	20.400	20.500	20.433		+
Barranquilla, Granabastos	38.194	38.368	38.281		-	<b>Queso costeño</b>					
Bucaramanga, Centroabastos	43.056	46.250	44.653		=	Armenia, Mercar	19.200	19.200	19.200		=
Bucaramanga, Mercados del centro	45.139	45.573	45.356		=	Barranquilla, Barranquillita	22.000	22.000	22.000		+
Buenaventura (Valle del Cauca)	34.009	41.406	37.781		+	Barranquilla, Granabastos	21.000	21.500	21.125		+
Cali, La Floresta	34.667	42.188	38.550		-	Bogotá, D.C., Corabastos	21.000	22.000	21.500		-
Cali, Santa Elena	33.867	40.972	37.407		-	Bogotá, D.C., Paloquemao	22.000	22.000	22.000		=
Cali, Siloé	35.111	41.667	38.463		-	Bogotá, D.C., Plaza España	22.000	23.000	22.600		+
Cartago (Valle del Cauca)	33.351	40.365	36.999		+	Bogotá, D.C., Plaza Las Flores	22.000	22.800	22.200		+
Ibagué, Plaza La 21	34.133	35.200	34.667		=	Bucaramanga, Mercados del centro	17.000	18.000	17.750		=
Medellín, Central Mayorista de Antioquia	29.781	30.105	29.952		-	Buenaventura (Valle del Cauca)	30.000	30.000	30.000		+
Medellín, Plaza Minorista "José María Villa"	29.561	29.649	29.605		+	Cali, Galería Alameda	20.000	20.000	20.000		=
Palmira (Valle del Cauca)	36.800	41.276	39.035		+	Cali, La Floresta	20.000	20.000	20.000		=
Pamplona (Norte de Santander)	22.222	22.593	22.469		+	Cali, Santa Elena	20.000	20.500	20.250		+
Pasto, El Potrerillo	32.444	32.889	32.556		=	Cali, Siloé	20.000	20.000	20.000		=
Pereira, Mercasa	41.623	42.111	41.867		=	Cartagena, Bazurto	20.000	20.000	20.000		+
Popayán, Plaza de mercado del barrio Bolívar	29.649	37.326	33.488		+	Cartago (Valle del Cauca)	22.400	22.500	22.450		+
Tuluá (Valle del Cauca)	33.929	41.059	37.650		-	Cúcuta, Cenabastos	24.000	24.000	24.000		=
Valledupar, Mercado Nuevo	40.799	43.056	41.840		=	Manizales, Centro Galerías	20.800	20.800	20.800		+
Villavicencio, CAV	42.448	45.833	44.141		-	Medellín, Central Mayorista de Antioquia	23.000	27.000	25.067		-
<b>Queso campesino</b>						Medellín, Plaza Minorista "José María Villa"	23.000	23.500	23.250		+
Armenia, Mercar	19.000	19.500	19.333		=	Montería, Mercado del Sur	20.000	20.000	20.000		-
Bogotá, D.C., Corabastos	14.000	15.000	14.250		-	Santa Marta (Magdalena)	19.000	19.500	19.167		=
Bogotá, D.C., Paloquemao	14.000	14.500	14.167		+	Sincelejo, Nuevo Mercado	20.000	20.000	20.000		+
Bogotá, D.C., Plaza España	14.000	15.400	14.800		+	Valledupar, Mercado Nuevo	20.000	23.000	21.667		+
Bogotá, D.C., Plaza Las Flores	14.000	14.000	14.000		+	Villavicencio, CAV	20.000	22.000	21.000		+
Bucaramanga, Mercados del centro	16.000	17.000	16.667		=	<b>Queso cuajada</b>					
Cali, Galería Alameda	18.500	18.500	18.500		+	Armenia, Mercar	14.500	15.000	14.833		=
Cali, La Floresta	17.500	18.000	17.667		+	Bogotá, D.C., Corabastos	15.000	15.000	15.000		+
Cali, Santa Elena	18.500	19.000	18.875		+	Bogotá, D.C., Paloquemao	13.000	14.000	13.667		-
Cali, Siloé	18.000	19.000	18.667		+	Bogotá, D.C., Plaza Las Flores	13.000	14.000	13.400		+
Cúcuta, Cenabastos	17.000	17.500	17.250		=	Bucaramanga, Mercados del centro	15.000	16.000	15.750		=
Florencia (Caquetá)	13.600	14.400	13.920		-	Buenaventura (Valle del Cauca)	18.000	18.000	18.000		+
Ibagué, Plaza La 21	14.000	14.000	14.000		=	Cali, Galería Alameda	13.000	13.000	13.000		+
Manizales, Centro Galerías	18.300	18.600	18.450		=	Cali, La Floresta	13.000	13.000	13.000		+
Medellín, Central Mayorista de Antioquia	21.000	23.000	22.000		=	Cali, Santa Elena	12.800	13.000	12.950		+
Montería, Mercado del Sur	18.000	19.000	18.500		-	Cali, Siloé	13.000	13.000	13.000		+
Palmira (Valle del Cauca)	18.500	20.000	19.000		+	Cartago (Valle del Cauca)	13.000	13.100	13.050		+
Tuluá (Valle del Cauca)	17.600	20.000	18.700		+						
Villavicencio, CAV	15.000	16.000	15.750		=						

## PRECIOS MAYORISTAS

**Cuadro 6.** Mercados mayoristas. Precios de venta de huevos y lácteos (conclusión)  
2022 (19 al 25 de noviembre)

Productos y mercados	Pesos por kilogramo				Tendencia	Productos y mercados	Pesos por kilogramo				Tendencia
	Mínimo	Máximo	Medio	Precios			Mínimo	Máximo	Medio	Precios	
<b>Queso cuajada (continuación)</b>						<b>Queso doble crema (continuación)</b>					
Cúcuta, Cenabastos	17.000	17.000	17.000		=	Bogotá, D.C., Plaza Las Flores	19.200	20.000	19.600		+
Medellín, Central Mayorista de Antioquia	20.000	22.000	21.000		+	Bucaramanga, Mercados del centro	17.000	17.000	17.000		=
Medellín, Plaza Minorista "José María Villa"	15.800	16.000	15.900		=	Buenaventura (Valle del Cauca)	18.000	19.000	18.667		-
Palmira (Valle del Cauca)	14.000	15.000	14.625		+	Cali, Galería Alameda	19.000	20.000	19.667		-
Popayán, Plaza de mercado del barrio Bolívar	13.000	13.400	13.133		+	Cali, La Floresta	18.500	19.000	18.667		=
Tuluá (Valle del Cauca)	13.800	14.500	14.100		+	Cali, Santa Elena	18.500	19.000	18.875		+
Villavicencio, CAV	18.000	19.000	18.250		=	Cali, Siloé	18.500	19.000	18.667		+
						Cúcuta, Cenabastos	19.000	19.500	19.250		+
						Florencia (Caquetá)	16.000	16.800	16.267		-
						Ibagué, Plaza La 21	19.000	20.000	19.667		=
<b>Queso doble crema</b>						Medellín, Central Mayorista de Antioquia	21.400	25.000	22.667		+
Armenia, Mercar	19.500	20.000	19.833		=	Palmira (Valle del Cauca)	19.000	19.500	19.125		+
Bogotá, D.C., Corabastos	19.200	20.000	19.500		+	Popayán, Plaza de mercado del barrio Bolívar	16.000	16.000	16.000		+
Bogotá, D.C., Paloquemao	18.800	19.600	19.200		+	Tuluá (Valle del Cauca)	19.600	21.500	20.367		+
Bogotá, D.C., Plaza España	19.200	20.400	19.867		+	Villavicencio, CAV	18.500	19.600	18.900		-

## TENDENCIAS

---	-	+	+++
Variación mayor al -20 %	Variación entre 0 % y -10 %	Variación entre 0 % y 10 %	Variación mayor al 20 %
--	=	++	n. d.
Variación entre -10 % y -20 %	Variación igual a 0 %	Variación entre 10 % y 20 %	No determinado

**Cuadro 7.** Mercados mayoristas. Precios de venta de carnes 2022 (19 al 25 de noviembre)

Productos y mercados	Pesos por kilogramo				Tendencia	Productos y mercados	Pesos por kilogramo				Tendencia
	Mínimo	Máximo	Medio				Mínimo	Máximo	Medio		
<b>Alas de pollo con costillar</b>						<b>Carne de cerdo, brazo sin hueso</b>					
Armenia, Mercar	14.000	14.000	14.000	=		Barranquilla, Barranquillita	16.000	16.000	16.000	=	
Barranquilla, Barranquillita	8.000	8.200	8.133	=		Bogotá, D.C., Frigorífico Ble Ltda.	17.200	18.000	17.600	+	
Barranquilla, Granabastos	8.000	8.100	8.050	=		Bogotá, D.C., Frigorífico Guadalupe	17.500	18.000	17.833	-	
Bogotá, D.C., Frigorífico Ble Ltda.	8.900	9.200	9.033	+		Bogotá, D.C., Paloquemao	18.500	19.000	18.833	+	
Bogotá, D.C., Frigorífico Guadalupe	9.300	9.500	9.433	-		Bogotá, D.C., Plaza Las Flores	18.500	19.000	18.845	+	
Bogotá, D.C., Plaza Las Flores	7.200	7.600	7.400	+		Buenaventura (Valle del Cauca)	22.000	23.000	22.333	-	
Buenaventura (Valle del Cauca)	8.000	8.600	8.333	+		Cali, Santa Elena	19.000	20.000	19.550	+	
Cali, Galería Alameda	8.400	8.800	8.667	+		Ibagué, Plaza La 21	18.500	19.500	18.900	+	
Cali, Santa Elena	8.000	8.600	8.375	+		Malambo (Atlántico), Carnes y carnes	19.000	19.000	19.000	=	
Cartagena, Bazurto	7.700	8.400	7.975	=		Medellín, Central Mayorista de Antioquia	16.900	17.500	17.300	=	
Florencia (Caquetá)	9.000	9.500	9.267	-		Montería, Mercado del Sur	18.500	19.000	18.775	=	
Ibagué, Plaza La 21	7.800	8.000	7.867	+		Palmira (Valle del Cauca)	19.500	20.000	19.875	+	
Montería, Mercado del Sur	7.800	7.800	7.800	-		Pasto, El Potrerillo	20.000	24.000	22.000	+	
Neiva, Surabastos	6.800	7.000	6.950	-		Pereira, La 41	22.000	22.000	22.000	++	
Palmira (Valle del Cauca)	8.600	8.800	8.675	+		Popayán, Plaza de mercado del barrio Bolívar	19.000	19.000	19.000	=	
Sincelejo, Nuevo Mercado	6.000	6.000	6.000	-		Sincelejo, Nuevo Mercado	18.000	18.000	18.000	=	
Tuluá (Valle del Cauca)	8.400	8.800	8.600	-		Tuluá (Valle del Cauca)	19.000	19.500	19.250	=	
Valledupar, Mercado Nuevo	7.000	7.200	7.100	=		Valledupar, Mercado Nuevo	19.000	20.000	19.333	++	
Villavicencio, CAV	7.600	8.000	7.800	-		Villavicencio, CAV	18.000	18.000	18.000	=	
						Yopal (Casanare)	20.000	20.000	20.000	=	
<b>Alas de pollo sin costillar</b>						<b>Carne de cerdo, cabeza de lomo</b>					
Arauca (Arauca)	9.300	9.400	9.367	+		Bogotá, D.C., Frigorífico Ble Ltda.	17.000	17.400	17.150	-	
Bogotá, D.C., Corabastos	8.800	9.500	9.100	+		Bogotá, D.C., Frigorífico Guadalupe	17.800	19.000	18.267	-	
Bogotá, D.C., Frigorífico Ble Ltda.	12.500	13.000	12.667	+		Bogotá, D.C., Paloquemao	18.000	19.000	18.333	+	
Bogotá, D.C., Frigorífico Guadalupe	12.300	12.500	12.433	+		Bogotá, D.C., Plaza Las Flores	18.500	19.000	18.825	+	
Bogotá, D.C., Paloquemao	10.500	11.000	10.767	+		Cúcuta, Cenabastos	19.000	19.000	19.000	=	
Bogotá, D.C., Plaza Las Flores	8.800	9.200	9.000	-		Cúcuta, La Nueva Sexta	19.000	20.000	19.333	=	
Bucaramanga, Frigoríficos	10.920	12.200	11.573	=		Ibagué, Plaza La 21	18.500	19.500	18.900	+	
Cúcuta, Cenabastos	9.760	10.000	9.880	=		Villavicencio, CAV	18.000	19.000	18.250	-	
Medellín, Central Mayorista de Antioquia	12.000	12.300	12.075	=		Yopal (Casanare)	20.000	20.000	20.000	=	
Medellín, Plaza Minorista "José María Villa"	9.500	9.700	9.600	=							
<b>Carne de cerdo en canal</b>						<b>Carne de cerdo, costilla</b>					
Bogotá, D.C., Frigorífico Guadalupe	12.960	13.440	13.227	-		Barranquilla, Barranquillita	17.000	17.000	17.000	=	
Ibagué, Plaza La 21	14.000	14.200	14.120	+		Bogotá, D.C., Frigorífico Ble Ltda.	18.800	19.500	19.075	+	
Pereira, La 41	13.700	13.800	13.767	+		Bogotá, D.C., Frigorífico Guadalupe	19.000	19.500	19.167	+	
Popayán, Plaza de mercado del barrio Bolívar	12.000	12.000	12.000	=		Bogotá, D.C., Paloquemao	19.000	19.500	19.233	+	
						Bogotá, D.C., Plaza Las Flores	20.000	21.000	20.375	+	
						Buenaventura (Valle del Cauca)	21.000	22.000	21.667	-	
						Cali, Santa Elena	18.300	19.000	18.550	+	
						Cartagena, Bazurto	19.000	22.000	20.250	+	
						Cúcuta, Cenabastos	19.000	20.000	19.500	=	
						Cúcuta, La Nueva Sexta	20.000	20.000	20.000	=	
						Florencia (Caquetá)	18.000	18.000	18.000	=	
						Ibagué, Plaza La 21	18.700	20.500	19.550	+	
						Malambo (Atlántico), Carnes y carnes	21.000	21.000	21.000	=	
						Manizales, Centro Galerías	19.000	20.000	19.667	+	
						Medellín, Central Mayorista de Antioquia	20.700	21.000	20.775	-	
						Medellín, Plaza Minorista "José María Villa"	20.000	21.000	20.625	=	
						Montería, Mercado del Sur	17.000	17.000	17.000	=	



**Cuadro 7.** Mercados mayoristas. Precios de venta de carnes (continuación)  
2022 (19 al 25 de noviembre)

Productos y mercados	Pesos por kilogramo				Tendencia	Productos y mercados	Pesos por kilogramo				Tendencia
	Mínimo	Máximo	Medio				Mínimo	Máximo	Medio		
<b>Carne de cerdo, costilla (continuación)</b>						<b>Carne de cerdo, lomo sin hueso (continuación)</b>					
Palmira (Valle del Cauca)	17.500	18.000	17.750		+	Malambo (Atlántico), Carnes y carnes	24.500	24.500	24.500		=
Pasto, El Potrerillo	18.000	22.000	20.500		+	Manizales, Centro Galerías	21.000	23.000	22.000		+
Pereira, La 41	21.000	22.000	21.667		+	Medellín, Central Mayorista de Antioquia	22.200	22.850	22.463		=
Popayán, Plaza de mercado del barrio Bolívar	17.000	18.000	17.333		=	Medellín, Plaza Minorista "José María Villa"	20.000	20.500	20.250		+
Tuluá (Valle del Cauca)	19.500	19.500	19.500		+	Montería, Mercado del Sur	23.500	24.000	23.875		=
Tunja, Complejo de Servicios del Sur	19.000	20.000	19.667		+	Neiva, Surabastos	17.000	19.000	18.000		-
Valledupar, Mercado Nuevo	19.000	20.000	19.333		++	Palmira (Valle del Cauca)	21.000	22.000	21.500		=
Villavicencio, CAV	18.000	18.000	18.000		+	Pasto, El Potrerillo	22.000	26.000	24.500		+
Yopal (Casanare)	20.000	20.000	20.000		=	Pereira, La 41	24.000	24.000	24.000		+
<b>Carne de cerdo, espinazo</b>						<b>Carne de cerdo, perril con hueso</b>					
Buenaventura (Valle del Cauca)	14.000	15.000	14.667		=	Barranquilla, Barranquillita	15.000	15.000	15.000		=
Cali, Santa Elena	9.500	10.500	9.950		+	Bogotá, D.C., Frigorífico Ble Ltda.	17.400	17.800	17.525		-
Cúcuta, Cenabastos	6.000	7.000	6.500		=	Bogotá, D.C., Frigorífico Guadalupe	17.800	19.000	18.433		+
Manizales, Centro Galerías	12.000	14.000	13.000		+	Bogotá, D.C., Plaza Las Flores	18.500	19.000	18.667		-
Medellín, Central Mayorista de Antioquia	8.700	8.900	8.850		=	Cúcuta, Cenabastos	17.500	18.000	17.750		=
Medellín, Plaza Minorista "José María Villa"	8.500	9.000	8.775		=	Cúcuta, La Nueva Sexta	18.000	18.000	18.000		=
Montería, Mercado del Sur	17.000	17.000	17.000		=	Ibagué, Plaza La 21	19.100	19.700	19.433		+
Neiva, Surabastos	6.000	7.000	6.250		=	Malambo (Atlántico), Carnes y carnes	20.000	20.000	20.000		=
Palmira (Valle del Cauca)	11.000	12.000	11.375		+	Montería, Mercado del Sur	16.500	17.000	16.625		=
Pasto, El Potrerillo	12.000	16.000	14.000		+	Sincelejo, Nuevo Mercado	15.000	15.000	15.000		=
Pereira, La 41	14.000	15.000	14.333		+	Valledupar, Mercado Nuevo	18.000	18.000	18.000		++
Popayán, Plaza de mercado del barrio Bolívar	11.000	12.000	11.667		+	Villavicencio, CAV	18.000	18.000	18.000		+
Tuluá (Valle del Cauca)	11.500	12.000	11.750		+	Yopal (Casanare)	20.000	20.000	20.000		=
Tunja, Complejo de Servicios del Sur	14.000	16.000	14.667		+	<b>Carne de cerdo, perril sin hueso</b>					
<b>Carne de cerdo, lomo con hueso</b>						<b>Carne de cerdo, perril sin hueso</b>					
Barranquilla, Barranquillita	16.500	16.500	16.500		=	Bogotá, D.C., Frigorífico Ble Ltda.	18.000	18.500	18.375		-
Cartagena, Bazurto	16.500	17.500	16.900		+	Bogotá, D.C., Frigorífico Guadalupe	19.000	20.000	19.600		+
Cúcuta, Cenabastos	19.000	19.000	19.000		=	Bogotá, D.C., Plaza Las Flores	19.000	20.500	19.875		+
Cúcuta, La Nueva Sexta	20.000	20.000	20.000		=	Buenaventura (Valle del Cauca)	21.000	22.000	21.667		-
Malambo (Atlántico), Carnes y carnes	20.000	20.000	20.000		=	Cali, Santa Elena	21.000	21.500	21.250		+
Montería, Mercado del Sur	17.000	17.000	17.000		=	Cúcuta, Cenabastos	19.000	19.000	19.000		=
Sincelejo, Nuevo Mercado	15.000	15.000	15.000		=	Cúcuta, La Nueva Sexta	19.000	20.000	19.333		=
Valledupar, Mercado Nuevo	17.000	17.000	17.000		++	Ibagué, Plaza La 21	21.200	21.500	21.400		+
<b>Carne de cerdo, lomo sin hueso</b>						<b>Carne de cerdo, perril sin hueso</b>					
Barranquilla, Barranquillita	19.000	19.000	19.000		=	Malambo (Atlántico), Carnes y carnes	23.500	23.500	23.500		=
Bogotá, D.C., Frigorífico Ble Ltda.	20.000	22.000	21.000		+	Manizales, Centro Galerías	20.000	22.000	21.000		++
Bogotá, D.C., Frigorífico Guadalupe	20.000	22.000	21.000		+	Medellín, Central Mayorista de Antioquia	20.100	20.700	20.500		=
Bogotá, D.C., Paloquehao	21.000	21.500	21.167		-	Medellín, Plaza Minorista "José María Villa"	18.500	18.900	18.650		-
Bogotá, D.C., Plaza Las Flores	22.000	23.000	22.625		+	Montería, Mercado del Sur	20.000	20.000	20.000		=
Buenaventura (Valle del Cauca)	23.000	24.000	23.667		+	Palmira (Valle del Cauca)	20.000	20.500	20.250		+
Cali, Santa Elena	21.500	22.500	21.875		+	Pasto, El Potrerillo	22.000	24.000	23.000		+
Cartagena, Bazurto	21.000	23.500	22.500		-	Pereira, La 41	22.000	23.000	22.333		+
Cúcuta, Cenabastos	21.000	21.000	21.000		-	Popayán, Plaza de mercado del barrio Bolívar	19.000	20.000	19.333		=
Cúcuta, La Nueva Sexta	21.000	21.000	21.000		=	Sincelejo, Nuevo Mercado	18.000	18.000	18.000		=
Florencia (Caquetá)	22.000	22.000	22.000		=						
Ibagué, Plaza La 21	22.000	22.500	22.333		+						

**Cuadro 7.** Mercados mayoristas. Precios de venta de carnes (continuación)  
2022 (19 al 25 de noviembre)

Productos y mercados	Pesos por kilogramo				Tendencia	Productos y mercados	Pesos por kilogramo				Tendencia
	Mínimo	Máximo	Medio				Mínimo	Máximo	Medio		
<b>Carne de cerdo, perril sin hueso (continuación)</b>						<b>Carne de res, bola de brazo</b>					
Tuluá (Valle del Cauca)	22.000	23.000	22.500		+	Barranquilla, Barranquillita	24.000	25.000	24.333		=
Tunja, Complejo de Servicios del Sur	19.000	20.000	19.667		+	Barranquilla, Granabastos	25.500	25.600	25.567		-
Villavicencio, CAV	19.000	19.000	19.000		+	Bogotá, D.C., Paloquemao	24.000	25.000	24.333		+
Yopal (Casanare)	20.000	20.000	20.000		=	Buenaventura (Valle del Cauca)	28.000	28.000	28.000		+
						Cali, Santa Elena	26.700	28.000	27.300		-
						Cartagena, Bazurto	27.000	29.500	28.467		=
<b>Carne de cerdo, tocineta plancha</b>						Cúcuta, Cenabastos	24.000	25.000	24.667		=
Manizales, Centro Galerías	19.000	20.000	19.333		+	Cúcuta, La Nueva Sexta	23.000	25.000	24.333		+
						Ibagué, Plaza La 21	22.000	23.000	22.633		+
<b>Carne de cerdo, tocino barriga</b>						Malambo (Atlántico), Carnes y carnes	29.700	29.700	29.700		+
Bogotá, D.C., Frigorífico Ble Ltda.	18.000	18.500	18.225		-	Manizales, Centro Galerías	22.000	26.000	23.333		+
Bogotá, D.C., Frigorífico Guadalupe	19.000	19.500	19.167		++	Medellín, Central Mayorista de Antioquia	30.900	31.500	31.200		=
Bogotá, D.C., Plaza Las Flores	18.000	19.000	18.375		+	Montería, Mercado del Sur	23.000	24.000	23.250		=
Florencia (Caquetá)	13.000	13.500	13.167		=	Palmira (Valle del Cauca)	26.500	27.500	27.000		-
Ibagué, Plaza La 21	16.500	18.500	17.167		+	Pasto, El Potrerillo	20.000	24.000	22.500		+
Medellín, Central Mayorista de Antioquia	22.500	23.500	23.050		=	Pereira, La 41	27.000	28.000	27.333		=
Medellín, Plaza Minorista "José María Villa"	21.000	21.500	21.250		-	Popayán, Plaza de mercado del barrio Bolívar	25.000	26.000	25.667		=
Neiva, Surabastos	12.000	12.000	12.000		-	Sincelejo, Nuevo Mercado	24.000	24.000	24.000		=
Palmira (Valle del Cauca)	17.000	17.500	17.250		+	Tuluá (Valle del Cauca)	30.000	30.000	30.000		+
Pereira, La 41	21.000	22.000	21.667		+	Valledupar, Mercado Nuevo	26.000	27.000	26.333		+
Popayán, Plaza de mercado del barrio Bolívar	9.600	9.800	9.733		+						
Tunja, Complejo de Servicios del Sur	10.000	12.000	11.000		-	<b>Carne de res, bola de pierna</b>					
						Barranquilla, Barranquillita	24.000	24.000	24.000		=
<b>Carne de cerdo, tocino papada</b>						Barranquilla, Granabastos	25.500	25.600	25.533		-
Bogotá, D.C., Frigorífico Ble Ltda.	15.000	16.000	15.625		+	Bogotá, D.C., Frigorífico Ble Ltda.	22.000	24.000	23.250		=
Bogotá, D.C., Frigorífico Guadalupe	14.500	15.000	14.833		+	Bogotá, D.C., Frigorífico Guadalupe	23.000	24.000	23.667		+
Bogotá, D.C., Plaza Las Flores	14.800	16.000	15.200		+	Bogotá, D.C., Paloquemao	24.000	25.000	24.333		-
Buenaventura (Valle del Cauca)	12.000	13.000	12.667		-	Buenaventura (Valle del Cauca)	27.000	28.000	27.667		+
Cali, Santa Elena	12.000	13.000	12.500		+	Cali, Santa Elena	27.000	28.000	27.500		+
Cúcuta, Cenabastos	15.000	16.000	15.500		=	Cartagena, Bazurto	26.500	29.500	27.975		=
Cúcuta, La Nueva Sexta	15.000	16.000	15.333		=	Cúcuta, Cenabastos	25.000	26.000	25.333		=
Ibagué, Plaza La 21	16.500	17.500	16.833		+	Cúcuta, La Nueva Sexta	23.000	25.000	24.333		-
Manizales, Centro Galerías	15.000	18.000	16.333		++	Florencia (Caquetá)	24.000	24.000	24.000		=
Medellín, Central Mayorista de Antioquia	15.000	15.800	15.575		+	Ibagué, Plaza La 21	24.000	24.900	24.567		+
Medellín, Plaza Minorista "José María Villa"	15.000	16.000	15.500		=	Malambo (Atlántico), Carnes y carnes	29.700	29.700	29.700		+
Pereira, La 41	18.000	18.000	18.000		+	Manizales, Centro Galerías	25.000	27.000	26.000		+
Tuluá (Valle del Cauca)	14.600	15.000	14.800		+	Medellín, Central Mayorista de Antioquia	31.000	31.900	31.575		=
						Medellín, Plaza Minorista "José María Villa"	28.500	29.000	28.750		=
<b>Carne de res en canal</b>						Montería, Mercado del Sur	24.000	24.000	24.000		=
Arauca (Arauca)	21.000	22.000	21.667		=	Neiva, Surabastos	23.000	23.000	23.000		-
Ibagué, Plaza La 21	15.120	15.200	15.173		=	Palmira (Valle del Cauca)	27.000	27.500	27.125		-
Popayán, Plaza de mercado del barrio Bolívar	13.600	13.800	13.733		-	Pasto, El Potrerillo	22.000	24.000	23.000		=
						Pereira, La 41	27.000	28.000	27.333		=
<b>Carne de res molida, murillo</b>						Popayán, Plaza de mercado del barrio Bolívar	25.000	26.000	25.667		=
Bogotá, D.C., Frigorífico Ble Ltda.	19.000	19.000	19.000		-	Sincelejo, Nuevo Mercado	24.000	24.000	24.000		=
Bogotá, D.C., Frigorífico Guadalupe	19.000	20.000	19.333		+	Tuluá (Valle del Cauca)	30.000	30.000	30.000		+
Bogotá, D.C., Paloquemao	19.500	21.000	20.167		-	Valledupar, Mercado Nuevo	26.000	27.000	26.667		+
Florencia (Caquetá)	18.000	18.000	18.000		=	Villavicencio, CAV	22.000	23.000	22.250		+
Ibagué, Plaza La 21	18.000	18.900	18.367		=	Yopal (Casanare)	24.000	25.000	24.500		=

**Cuadro 7.** Mercados mayoristas. Precios de venta de carnes (continuación)  
2022 (19 al 25 de noviembre)

Productos y mercados	Pesos por kilogramo				Tendencia	Productos y mercados	Pesos por kilogramo				Tendencia
	Mínimo	Máximo	Medio				Mínimo	Máximo	Medio		
<b>Carne de res, bota</b>						<b>Carne de res, centro de pierna (continuación)</b>					
Barranquilla, Barranquillita	25.000	25.000	25.000	=		Bogotá, D.C., Frigorífico Guadalupe	23.000	24.000	23.667	+	
Barranquilla, Granabastos	25.500	25.600	25.533	+		Bogotá, D.C., Paloquemao	24.000	25.000	24.333	-	
Bogotá, D.C., Frigorífico Ble Ltda.	22.000	24.000	23.250	=		Bucaramanga, Frigoríficos	37.750	37.800	37.775	-	
Bogotá, D.C., Frigorífico Guadalupe	23.000	24.000	23.667	+		Cartagena, Bazaruto	26.500	29.500	27.975	=	
Bogotá, D.C., Paloquemao	24.000	25.000	24.333	-		Cúcuta, Cenabastos	25.000	26.000	25.333	+	
Bucaramanga, Frigoríficos	32.900	34.700	33.800	=		Cúcuta, La Nueva Sexta	26.000	28.000	26.667	=	
Cartagena, Bazaruto	24.700	27.000	25.800	=		Ibagué, Plaza La 21	24.800	25.000	24.933	=	
Cúcuta, Cenabastos	25.000	25.000	25.000	+		Malambo (Atlántico), Carnes y carnes	26.300	26.300	26.300	+	
Ibagué, Plaza La 21	22.900	23.900	23.267	+		Manizales, Centro Galerías	25.000	27.000	26.000	+	
Malambo (Atlántico), Carnes y carnes	29.700	29.700	29.700	+		Medellín, Central Mayorista de Antioquia	30.900	32.000	31.475	=	
Manizales, Centro Galerías	24.000	27.000	25.333	+		Medellín, Plaza Minorista "José María Villa"	28.500	30.000	29.225	+	
Medellín, Central Mayorista de Antioquia	30.900	31.900	31.650	=		Montería, Mercado del Sur	24.000	24.000	24.000	=	
Medellín, Plaza Minorista "José María Villa"	28.500	29.000	28.625	-		Pereira, La 41	28.000	28.000	28.000	=	
Montería, Mercado del Sur	23.000	23.000	23.000	=		Sincelejo, Nuevo Mercado	24.000	24.000	24.000	=	
Sincelejo, Nuevo Mercado	24.000	24.000	24.000	=		Valledupar, Mercado Nuevo	27.000	28.000	27.333	+	
Valledupar, Mercado Nuevo	26.000	27.000	26.333	+		Villavicencio, CAV	22.000	23.000	22.250	+	
Villavicencio, CAV	22.000	23.000	22.250	+		Yopal (Casanare)	24.000	25.000	24.500	=	
Yopal (Casanare)	24.000	25.000	24.500	=							
<b>Carne de res, cadera</b>						<b>Carne de res, chatas</b>					
Barranquilla, Barranquillita	26.000	26.000	26.000	=		Barranquilla, Barranquillita	26.000	26.000	26.000	=	
Barranquilla, Granabastos	26.500	26.700	26.633	-		Barranquilla, Granabastos	26.500	26.600	26.567	=	
Bogotá, D.C., Frigorífico Ble Ltda.	22.000	24.000	23.250	=		Bogotá, D.C., Frigorífico Ble Ltda.	30.000	32.000	31.000	+	
Bogotá, D.C., Frigorífico Guadalupe	23.000	24.000	23.667	+		Bogotá, D.C., Frigorífico Guadalupe	29.000	30.000	29.500	+	
Bogotá, D.C., Paloquemao	24.000	25.000	24.333	-		Bogotá, D.C., Paloquemao	30.000	32.000	31.000	+	
Bucaramanga, Frigoríficos	40.600	41.600	41.100	=		Bucaramanga, Frigoríficos	55.000	59.500	57.250	=	
Buenaventura (Valle del Cauca)	27.000	28.000	27.667	+		Cali, Santa Elena	33.000	35.000	34.000	-	
Cali, Santa Elena	27.000	28.500	27.750	+		Cartagena, Bazaruto	28.000	32.900	30.350	+	
Cartagena, Bazaruto	26.500	29.500	27.975	=		Cúcuta, Cenabastos	30.000	33.000	31.667	=	
Cúcuta, Cenabastos	24.000	26.000	25.333	=		Cúcuta, La Nueva Sexta	32.000	33.000	32.667	+	
Ibagué, Plaza La 21	24.000	24.800	24.267	-		Ibagué, Plaza La 21	30.000	32.000	30.667	=	
Malambo (Atlántico), Carnes y carnes	29.700	29.700	29.700	+		Malambo (Atlántico), Carnes y carnes	33.800	33.800	33.800	+	
Manizales, Centro Galerías	25.000	27.000	26.000	+		Medellín, Central Mayorista de Antioquia	43.200	44.000	43.475	=	
Medellín, Central Mayorista de Antioquia	30.900	31.900	31.400	=		Medellín, Plaza Minorista "José María Villa"	42.000	43.000	42.375	=	
Medellín, Plaza Minorista "José María Villa"	29.000	30.000	29.250	+		Montería, Mercado del Sur	27.000	28.000	27.625	=	
Montería, Mercado del Sur	24.000	24.000	24.000	=		Palmira (Valle del Cauca)	32.000	33.000	32.625	+	
Palmira (Valle del Cauca)	26.500	27.500	27.000	-		Pasto, El Potrerillo	22.000	26.000	24.000	=	
Pasto, El Potrerillo	22.000	24.000	23.000	=		Pereira, La 41	34.000	34.000	34.000	=	
Pereira, La 41	27.000	28.000	27.333	=		Popayán, Plaza de mercado del barrio Bolívar	35.000	35.000	35.000	-	
Popayán, Plaza de mercado del barrio Bolívar	29.000	30.000	29.333	-		Sincelejo, Nuevo Mercado	24.000	24.000	24.000	=	
Sincelejo, Nuevo Mercado	24.000	24.000	24.000	=		Tuluá (Valle del Cauca)	35.900	36.000	35.950	-	
Tuluá (Valle del Cauca)	29.000	29.600	29.300	+		Valledupar, Mercado Nuevo	30.000	32.000	30.667	+	
Valledupar, Mercado Nuevo	27.000	28.000	27.333	+		Villavicencio, CAV	26.000	27.000	26.250	-	
Villavicencio, CAV	22.000	23.000	22.250	+		Yopal (Casanare)	25.000	26.000	25.500	=	
Yopal (Casanare)	24.000	25.000	24.500	=							
<b>Carne de res, centro de pierna</b>						<b>Carne de res, cogote</b>					
Barranquilla, Barranquillita	24.000	24.000	24.000	=		Bogotá, D.C., Frigorífico Ble Ltda.	19.000	21.000	20.000	+	
Barranquilla, Granabastos	25.400	25.500	25.467	=		Bogotá, D.C., Frigorífico Guadalupe	19.000	20.000	19.333	+	
Bogotá, D.C., Frigorífico Ble Ltda.	22.000	24.000	23.250	=		Bogotá, D.C., Paloquemao	20.000	21.000	20.333	-	
						Ibagué, Plaza La 21	13.900	14.000	13.933	=	
						Montería, Mercado del Sur	18.000	20.000	18.750	=	
						Pereira, La 41	22.000	22.000	22.000	=	

**Cuadro 7.** Mercados mayoristas. Precios de venta de carnes (continuación)  
2022 (19 al 25 de noviembre)

Productos y mercados	Pesos por kilogramo				Tendencia	Productos y mercados	Pesos por kilogramo				Tendencia
	Mínimo	Máximo	Medio				Mínimo	Máximo	Medio		
<b>Carne de res, costilla</b>						<b>Carne de res, lomo de brazo (continuación)</b>					
Barranquilla, Barranquillita	13.000	13.300	13.100		+	Montería, Mercado del Sur	22.000	23.000	22.500		=
Bogotá, D.C., Frigorífico Ble Ltda.	18.000	20.000	19.000		=	Pasto, El Potrerillo	20.000	24.000	22.000		=
Bogotá, D.C., Frigorífico Guadalupe	19.000	20.000	19.333		-	Pereira, La 41	27.000	28.000	27.333		=
Bogotá, D.C., Paloquemao	20.000	21.000	20.667		+	Popayán, Plaza de mercado del barrio Bolívar	25.000	26.000	25.667		=
Bucaramanga, Frigoríficos	44.100	45.700	44.900		n.d.	Sincelejo, Nuevo Mercado	20.000	20.000	20.000		=
Buenaventura (Valle del Cauca)	19.000	20.000	19.667		=	Valledupar, Mercado Nuevo	26.000	27.000	26.333		=
Cali, Santa Elena	16.000	17.500	16.750		+						
Cartagena, Bazurto	15.500	18.600	17.275		=	<b>Carne de res, lomo fino</b>					
Cúcuta, Cenabastos	17.000	18.000	17.667		=	Barranquilla, Barranquillita	37.000	38.000	37.333		+
Cúcuta, La Nueva Sexta	19.000	19.000	19.000		=	Barranquilla, Granabastos	36.700	36.800	36.733		-
Ibagué, Plaza La 21	17.000	17.900	17.300		=	Bogotá, D.C., Frigorífico Ble Ltda.	40.000	42.000	41.000		+
Malambo (Atlántico), Carnes y carnes	15.800	15.800	15.800		+	Bogotá, D.C., Frigorífico Guadalupe	40.000	42.000	41.000		=
Manizales, Centro Galerías	15.000	18.000	16.167		=	Bogotá, D.C., Paloquemao	40.000	42.000	41.000		=
Medellín, Central Mayorista de Antioquia	18.400	18.700	18.575		=	Bucaramanga, Frigoríficos	77.400	81.300	79.350		=
Medellín, Plaza Minorista "José María Villa"	14.500	15.000	14.750		+	Buenaventura (Valle del Cauca)	32.000	34.000	33.000		+
Montería, Mercado del Sur	13.000	14.000	13.500		=	Cartagena, Bazurto	45.000	53.000	49.000		+
Pasto, El Potrerillo	18.000	20.000	18.500		=	Cúcuta, Cenabastos	31.000	33.000	32.000		=
Pereira, La 41	12.000	13.000	12.333		=	Cúcuta, La Nueva Sexta	32.000	34.000	33.000		+
Popayán, Plaza de mercado del barrio Bolívar	17.000	18.000	17.333		=	Ibagué, Plaza La 21	40.000	40.000	40.000		=
Tuluá (Valle del Cauca)	16.000	16.300	16.150		+	Malambo (Atlántico), Carnes y carnes	51.500	51.500	51.500		+
Valledupar, Mercado Nuevo	18.000	18.000	18.000		+	Manizales, Centro Galerías	28.000	33.000	29.667		=
Villavicencio, CAV	20.000	22.000	21.000		+	Medellín, Central Mayorista de Antioquia	54.500	56.000	55.000		=
Yopal (Casanare)	16.000	17.000	16.500		=	Medellín, Plaza Minorista "José María Villa"	44.000	46.000	45.250		-
						Montería, Mercado del Sur	40.000	43.000	41.750		=
<b>Carne de res, falda</b>						Palmira (Valle del Cauca)	32.000	33.000	32.500		+
Barranquilla, Barranquillita	20.000	20.000	20.000		-	Pasto, El Potrerillo	22.000	27.000	25.250		=
Barranquilla, Granabastos	22.000	22.100	22.033		=	Pereira, La 41	34.000	36.000	34.667		=
Bogotá, D.C., Frigorífico Ble Ltda.	20.000	22.000	20.750		+	Popayán, Plaza de mercado del barrio Bolívar	36.000	36.000	36.000		=
Bogotá, D.C., Frigorífico Guadalupe	20.000	21.000	20.667		+	Sincelejo, Nuevo Mercado	27.000	27.000	27.000		=
Bogotá, D.C., Paloquemao	20.000	21.000	20.667		+	Valledupar, Mercado Nuevo	35.000	37.000	35.667		=
Buenaventura (Valle del Cauca)	23.000	24.000	23.667		+	Villavicencio, CAV	36.000	37.000	36.250		=
Cali, Santa Elena	18.000	19.000	18.450		+	Yopal (Casanare)	31.000	32.000	31.500		=
Cartagena, Bazurto	23.500	26.500	24.875		=						
Cúcuta, Cenabastos	21.000	23.000	22.000		-	<b>Carne de res, morrillo</b>					
Cúcuta, La Nueva Sexta	23.000	25.000	23.667		=	Bogotá, D.C., Frigorífico Ble Ltda.	21.000	22.000	21.500		+
Ibagué, Plaza La 21	18.900	19.000	18.967		+	Bogotá, D.C., Frigorífico Guadalupe	21.000	21.000	21.000		=
Malambo (Atlántico), Carnes y carnes	24.500	24.500	24.500		+	Bogotá, D.C., Paloquemao	21.000	22.000	21.333		-
Manizales, Centro Galerías	18.000	20.000	18.667		+	Buenaventura (Valle del Cauca)	23.000	24.000	23.667		+
Medellín, Central Mayorista de Antioquia	28.000	29.500	28.750		=	Cali, Santa Elena	24.000	25.500	24.875		+
Medellín, Plaza Minorista "José María Villa"	26.000	27.500	26.750		=	Cúcuta, Cenabastos	22.000	23.000	22.333		=
Montería, Mercado del Sur	22.000	22.000	22.000		=	Cúcuta, La Nueva Sexta	23.000	25.000	23.667		=
Palmira (Valle del Cauca)	18.000	18.000	18.000		+	Florencia (Caquetá)	17.000	17.000	17.000		=
Pasto, El Potrerillo	18.000	22.000	19.500		=	Ibagué, Plaza La 21	19.000	19.000	19.000		=
Pereira, La 41	22.000	22.000	22.000		=	Malambo (Atlántico), Carnes y carnes	22.600	22.600	22.600		+
Popayán, Plaza de mercado del barrio Bolívar	18.000	19.000	18.467		=	Medellín, Central Mayorista de Antioquia	26.000	26.900	26.375		=
Tuluá (Valle del Cauca)	17.300	18.000	17.650		+	Medellín, Plaza Minorista "José María Villa"	25.000	27.000	26.000		=
						Montería, Mercado del Sur	18.000	19.000	18.250		=
<b>Carne de res, lomo de brazo</b>						Palmira (Valle del Cauca)	24.000	25.000	24.625		+
Bogotá, D.C., Paloquemao	22.000	24.000	23.000		=	Pasto, El Potrerillo	18.000	20.000	19.500		=
Cúcuta, Cenabastos	22.000	23.000	22.333		-						
Cúcuta, La Nueva Sexta	23.000	25.000	24.333		+						

**Cuadro 7.** Mercados mayoristas. Precios de venta de carnes (continuación)  
2022 (19 al 25 de noviembre)

Productos y mercados	Pesos por kilogramo				Tendencia	Productos y mercados	Pesos por kilogramo				Tendencia
	Mínimo	Máximo	Medio				Mínimo	Máximo	Medio		
<b>Carne de res, morrillo (continuación)</b>						<b>Carne de res, paletero</b>					
Pereira, La 41	24.000	25.000	24.667	=		Bogotá, D.C., Paloquemao	20.000	21.000	20.667	=	
Popayán, Plaza de mercado del barrio Bolívar	22.000	23.000	22.333	=		Cúcuta, Cenabastos	22.000	23.000	22.333	=	
Tuluá (Valle del Cauca)	26.000	26.300	26.150	+		Cúcuta, La Nueva Sexta	23.000	25.000	24.000	+	
Villavicencio, CAV	20.000	22.000	21.000	+		Ibagué, Plaza La 21	14.000	14.000	14.000	=	
Yopal (Casanare)	20.000	21.000	20.500	-		Malambo (Atlántico), Carnes y carnes	20.500	20.500	20.500	+	
<b>Carne de res, muchacho</b>						Manizales, Centro Galerías	22.000	24.000	22.667	=	
Barranquilla, Barranquillita	24.000	24.000	24.000	=		Medellín, Central Mayorista de Antioquia	30.900	31.500	31.200	=	
Barranquilla, Granabastos	25.400	25.500	25.467	=		Medellín, Plaza Minorista "José María Villa"	25.500	26.500	26.000	=	
Bogotá, D.C., Frigorífico Ble Ltda.	28.000	29.000	28.500	+		Montería, Mercado del Sur	22.000	22.000	22.000	=	
Bogotá, D.C., Frigorífico Guadalupe	27.000	28.500	27.833	+		Pereira, La 41	26.000	27.000	26.667	=	
Bogotá, D.C., Paloquemao	28.000	29.000	28.333	-		Sincelejo, Nuevo Mercado	22.000	22.000	22.000	=	
Bucaramanga, Frigoríficos	38.300	39.900	39.100	=		Valledupar, Mercado Nuevo	24.000	24.000	24.000	+	
Buenaventura (Valle del Cauca)	27.000	28.000	27.667	=		<b>Carne de res, pecho</b>					
Cali, Santa Elena	25.500	27.500	26.500	+		Bogotá, D.C., Frigorífico Ble Ltda.	21.000	23.000	22.000	-	
Cartagena, Bazurto	24.700	28.000	26.400	+		Bogotá, D.C., Frigorífico Guadalupe	21.000	23.000	22.000	+	
Cúcuta, Cenabastos	24.000	24.000	24.000	=		Bogotá, D.C., Paloquemao	20.000	22.000	21.000	+	
Cúcuta, La Nueva Sexta	26.000	28.000	26.667	=		Bucaramanga, Frigoríficos	29.600	31.100	30.350	=	
Ibagué, Plaza La 21	22.900	23.000	22.967	=		Buenaventura (Valle del Cauca)	23.000	24.000	23.667	=	
Malambo (Atlántico), Carnes y carnes	30.000	30.000	30.000	+		Cali, Santa Elena	25.500	26.700	25.925	+	
Manizales, Centro Galerías	25.000	27.000	26.000	+		Cúcuta, Cenabastos	22.000	23.000	22.667	=	
Medellín, Central Mayorista de Antioquia	31.100	31.900	31.700	=		Cúcuta, La Nueva Sexta	23.000	25.000	23.667	=	
Medellín, Plaza Minorista "José María Villa"	27.000	28.000	27.500	-		Ibagué, Plaza La 21	21.000	21.000	21.000	+	
Montería, Mercado del Sur	23.000	24.000	23.750	=		Manizales, Centro Galerías	22.000	22.000	22.000	=	
Palmira (Valle del Cauca)	26.000	26.000	26.000	-		Medellín, Central Mayorista de Antioquia	24.950	25.900	25.638	=	
Pasto, El Potrerillo	22.000	24.000	23.000	+		Medellín, Plaza Minorista "José María Villa"	21.000	22.000	21.750	+	
Pereira, La 41	27.000	28.000	27.333	=		Montería, Mercado del Sur	20.000	22.000	21.000	=	
Popayán, Plaza de mercado del barrio Bolívar	25.000	25.000	25.000	=		Palmira (Valle del Cauca)	24.500	25.000	24.750	+	
Sincelejo, Nuevo Mercado	24.000	24.000	24.000	=		Pasto, El Potrerillo	18.000	22.000	19.500	=	
Tuluá (Valle del Cauca)	28.700	29.000	28.850	+		Pereira, La 41	23.000	24.000	23.667	=	
Valledupar, Mercado Nuevo	26.000	27.000	26.333	+		Popayán, Plaza de mercado del barrio Bolívar	22.000	23.000	22.333	=	
Villavicencio, CAV	22.000	23.000	22.250	+		Tuluá (Valle del Cauca)	25.500	26.000	25.750	=	
Yopal (Casanare)	24.000	25.000	24.500	=		Valledupar, Mercado Nuevo	24.000	24.000	24.000	=	
<b>Carne de res, murillo</b>						<b>Carne de res, punta de anca</b>					
Bogotá, D.C., Frigorífico Ble Ltda.	20.000	20.000	20.000	+		Barranquilla, Barranquillita	25.000	25.000	25.000	=	
Bogotá, D.C., Frigorífico Guadalupe	19.000	20.000	19.667	-		Barranquilla, Granabastos	26.400	26.500	26.467	=	
Bogotá, D.C., Paloquemao	20.000	22.000	21.000	-		Bogotá, D.C., Frigorífico Ble Ltda.	26.000	27.000	26.750	-	
Bucaramanga, Frigoríficos	26.400	27.800	27.100	=		Bogotá, D.C., Frigorífico Guadalupe	28.000	29.000	28.333	+	
Cúcuta, Cenabastos	22.000	23.000	22.667	=		Bogotá, D.C., Paloquemao	28.000	30.000	28.667	-	
Cúcuta, La Nueva Sexta	22.000	25.000	23.333	=		Bucaramanga, Frigoríficos	59.100	62.300	60.700	=	
Ibagué, Plaza La 21	18.000	18.000	18.000	=		Buenaventura (Valle del Cauca)	29.000	30.000	29.667	-	
Manizales, Centro Galerías	20.000	20.500	20.167	=		Cali, Santa Elena	34.500	35.500	34.900	+	
Medellín, Central Mayorista de Antioquia	27.000	27.500	27.250	=		Cartagena, Bazurto	28.000	34.000	30.850	+	
Montería, Mercado del Sur	18.000	18.000	18.000	=		Cúcuta, Cenabastos	28.000	30.000	29.333	=	
Neiva, Surabastos	17.000	19.000	18.000	+		Cúcuta, La Nueva Sexta	32.000	33.000	32.667	+	
Villavicencio, CAV	21.000	22.000	21.250	+		Ibagué, Plaza La 21	29.000	31.000	30.000	+	
Yopal (Casanare)	20.000	20.000	20.000	=		Malambo (Atlántico), Carnes y carnes	40.000	40.000	40.000	+	
						Manizales, Centro Galerías	28.000	33.000	29.667	=	

**Cuadro 7.** Mercados mayoristas. Precios de venta de carnes (continuación)  
2022 (19 al 25 de noviembre)

Productos y mercados	Pesos por kilogramo				Tendencia	Productos y mercados	Pesos por kilogramo				Tendencia
	Mínimo	Máximo	Medio				Mínimo	Máximo	Medio		
<b>Carne de res, punta de anca (continuación)</b>						<b>Menudencias de pollo (continuación)</b>					
Medellín, Central Mayorista de Antioquia	45.000	45.600	45.275		+	Popayán, Plaza de mercado del barrio Bolívar	4.200	4.400	4.333		+
Medellín, Plaza Minorista "José María Villa"	48.500	50.000	49.250		+	Villavicencio, CAV	2.000	2.600	2.325		-
Montería, Mercado del Sur	30.000	30.000	30.000		=	<b>Muslos de pollo con rabadilla</b>					
Palmira (Valle del Cauca)	32.000	33.000	32.625		+	Medellín, Plaza Minorista "José María Villa"	8.300	8.500	8.425		+
Pasto, El Potrerillo	22.000	24.000	23.000		=	<b>Muslos de pollo sin rabadilla</b>					
Pereira, La 41	34.000	36.000	34.667		=	Arauca (Arauca)	8.000	8.000	8.000		=
Popayán, Plaza de mercado del barrio Bolívar	34.000	35.000	34.667		=	Bogotá, D.C., Corabastos	9.200	10.000	9.567		+
Sincelejo, Nuevo Mercado	24.000	24.000	24.000		=	Bogotá, D.C., Frigorífico Ble Ltda.	12.000	12.500	12.333		-
Tuluá (Valle del Cauca)	39.000	40.000	39.500		=	Bogotá, D.C., Frigorífico Guadalupe	13.500	14.200	13.900		-
Valledupar, Mercado Nuevo	33.000	34.000	33.333		+	Bogotá, D.C., Paloquemao	12.500	13.000	12.833		+
Villavicencio, CAV	22.000	23.000	22.250		+	Bogotá, D.C., Plaza Las Flores	8.000	8.800	8.400		-
Yopal (Casanare)	26.000	26.000	26.000		=	Bucaramanga, Frigoríficos	11.515	12.900	12.072		=
<b>Carne de res, sobrebarriga</b>						Medellín, Central Mayorista de Antioquia	11.500	12.600	11.850		=
Barranquilla, Barranquillita	23.000	23.000	23.000		=	Villavicencio, CAV	10.000	11.000	10.250		-
Barranquilla, Granabastos	22.000	22.100	22.033		=	<b>Pechuga de pollo</b>					
Bogotá, D.C., Frigorífico Ble Ltda.	21.000	23.000	21.500		+	Arauca (Arauca)	11.300	11.400	11.367		=
Bogotá, D.C., Frigorífico Guadalupe	21.000	22.000	21.667		+	Armenia, Mercar	14.000	14.000	14.000		=
Bogotá, D.C., Paloquemao	22.000	24.000	22.667		-	Barranquilla, Barranquillita	13.000	13.000	13.000		=
Bucaramanga, Frigoríficos	31.100	35.200	33.150		=	Barranquilla, Granabastos	13.100	13.100	13.100		+
Buenaventura (Valle del Cauca)	23.000	24.000	23.667		+	Bogotá, D.C., Corabastos	12.000	12.500	12.233		-
Cali, Santa Elena	25.400	26.500	25.850		+	Bogotá, D.C., Frigorífico Ble Ltda.	13.000	13.200	13.067		-
Cartagena, Bazurto	22.000	26.000	24.100		+	Bogotá, D.C., Frigorífico Guadalupe	13.200	14.000	13.567		-
Cúcuta, Cenabastos	23.000	24.000	23.333		=	Bogotá, D.C., Paloquemao	15.000	16.000	15.500		+
Cúcuta, La Nueva Sexta	25.000	26.000	25.333		+	Bogotá, D.C., Plaza Las Flores	11.500	12.400	11.875		-
Florencia (Caquetá)	16.500	17.000	16.833		+	Bucaramanga, Frigoríficos	14.100	16.100	15.273		=
Ibagué, Plaza La 21	19.000	21.800	20.600		+	Buenaventura (Valle del Cauca)	13.500	14.000	13.700		+
Malambo (Atlántico), Carnes y carnes	26.500	26.500	26.500		+	Cali, Galería Alameda	12.400	12.800	12.600		=
Manizales, Centro Galerías	22.000	24.000	22.667		=	Cali, Santa Elena	12.600	13.200	12.900		+
Medellín, Central Mayorista de Antioquia	24.700	25.000	24.875		+	Cartagena, Bazurto	12.000	12.700	12.350		=
Medellín, Plaza Minorista "José María Villa"	25.000	26.000	25.625		=	Cúcuta, Cenabastos	11.970	13.000	12.485		=
Montería, Mercado del Sur	21.000	22.000	21.500		=	Florencia (Caquetá)	13.000	13.000	13.000		=
Neiva, Surabastos	18.000	19.000	18.250		-	Ibagué, Plaza La 21	11.800	12.000	11.933		=
Palmira (Valle del Cauca)	24.000	25.000	24.625		+	Manizales, Centro Galerías	12.000	13.000	12.533		-
Pasto, El Potrerillo	18.000	22.000	19.500		=	Medellín, Central Mayorista de Antioquia	13.400	14.000	13.725		=
Pereira, La 41	24.000	25.000	24.667		=	Medellín, Plaza Minorista "José María Villa"	11.200	11.500	11.425		=
Popayán, Plaza de mercado del barrio Bolívar	25.000	25.000	25.000		=	Montería, Mercado del Sur	12.500	12.500	12.500		=
Sincelejo, Nuevo Mercado	16.000	17.000	16.500		=	Neiva, Surabastos	11.000	12.000	11.700		-
Tuluá (Valle del Cauca)	25.000	25.600	25.300		=	Palmira (Valle del Cauca)	13.900	14.000	13.950		=
Valledupar, Mercado Nuevo	24.000	24.000	24.000		+	Pasto, El Potrerillo	18.000	18.000	18.000		=
Villavicencio, CAV	20.000	21.000	20.750		-	Popayán, Plaza de mercado del barrio Bolívar	14.000	14.000	14.000		=
Yopal (Casanare)	20.000	20.000	20.000		=	Santa Marta (Magdalena)	13.000	13.000	13.000		=
<b>Menudencias de pollo</b>						Sincelejo, Nuevo Mercado	12.800	13.000	12.950		+
Armenia, Mercar	7.000	7.200	7.067		=	Tuluá (Valle del Cauca)	13.200	14.000	13.600		-
Florencia (Caquetá)	3.500	3.600	3.567		+	Valledupar, Mercado Nuevo	10.800	11.800	11.200		=
Ibagué, Plaza La 21	2.200	2.500	2.400		=	Villavicencio, CAV	12.600	12.800	12.650		+
Neiva, Surabastos	2.000	3.200	2.650		-						
Pasto, El Potrerillo	2.000	2.000	2.000		=						

## PRECIOS MAYORISTAS

**Cuadro 7.** Mercados mayoristas. Precios de venta de carnes (conclusión)  
2022 (19 al 25 de noviembre)

Productos y mercados	Pesos por kilogramo				Tendencia	Productos y mercados	Pesos por kilogramo				Tendencia
	Mínimo	Máximo	Medio				Mínimo	Máximo	Medio		
<b>Pierna pernil con rabadilla</b>						<b>Piernas de pollo (continuación)</b>					
Arauca (Arauca)	7.000	7.000	7.000	=		Cúcuta, Cenabastos	8.500	9.500	9.000	+	
Armenia, Mercar	10.600	11.000	10.733	-		Manizales, Centro Galerías	8.900	9.000	8.967	+	
Barranquilla, Barranquillita	7.400	7.500	7.433	+		Medellín, Central Mayorista de Antioquia	11.000	11.500	11.250	=	
Barranquilla, Granabastos	7.600	7.600	7.600	+		Medellín, Plaza Minorista "José María Villa"	8.500	8.700	8.575	=	
Bogotá, D.C., Frigorífico Guadalupe	10.300	11.000	10.600	-		Palmira (Valle del Cauca)	10.400	10.400	10.400	+	
Bogotá, D.C., Paloquemao	10.000	10.200	10.067	+		Popayán, Plaza de mercado del barrio Bolívar	9.800	10.000	9.933	+	
Bogotá, D.C., Plaza Las Flores	8.400	8.600	8.533	-		Tuluá (Valle del Cauca)	12.400	13.000	12.700	=	
Bucaramanga, Frigoríficos	8.500	9.395	8.832	=		Valledupar, Mercado Nuevo	6.800	8.500	7.600	+	
Buenaventura (Valle del Cauca)	9.000	9.200	9.067	+		Villavicencio, CAV	10.000	11.000	10.250	-	
Cali, Galería Alameda	7.800	8.000	7.933	=		<b>Pollo entero congelado sin vísceras</b>					
Cali, Santa Elena	8.000	8.600	8.350	+		Barranquilla, Barranquillita	8.900	9.000	8.967	-	
Cartagena, Bazurto	6.500	7.300	6.950	-		Barranquilla, Granabastos	9.000	9.100	9.050	=	
Cúcuta, Cenabastos	7.860	8.000	7.930	=		Cali, Galería Alameda	9.200	9.400	9.333	-	
Florencia (Cauquetá)	9.500	10.000	9.700	=		Cali, Santa Elena	10.000	10.400	10.200	-	
Ibagué, Plaza La 21	8.000	8.200	8.067	=		Cartagena, Bazurto	8.500	8.600	8.533	=	
Medellín, Central Mayorista de Antioquia	10.500	11.000	10.750	=		Medellín, Central Mayorista de Antioquia	12.000	12.700	12.300	+	
Medellín, Plaza Minorista "José María Villa"	8.000	8.000	8.000	=		Medellín, Plaza Minorista "José María Villa"	10.000	10.300	10.175	+	
Montería, Mercado del Sur	6.600	6.800	6.700	-		Montería, Mercado del Sur	8.500	8.800	8.575	-	
Neiva, Surabastos	8.000	8.600	8.300	+		Popayán, Plaza de mercado del barrio Bolívar	10.600	11.000	10.800	+	
Palmira (Valle del Cauca)	8.700	8.800	8.775	+		Santa Marta (Magdalena)	9.000	9.100	9.033	=	
Pasto, El Potrerillo	9.000	10.000	9.250	=		Valledupar, Mercado Nuevo	7.600	8.800	8.300	-	
Santa Marta (Magdalena)	9.000	9.000	9.000	+		<b>Pollo entero fresco sin vísceras</b>					
Sincelejo, Nuevo Mercado	6.000	6.000	6.000	-		Armenia, Mercar	12.000	13.000	12.667	=	
Tuluá (Valle del Cauca)	8.600	9.000	8.800	-		Bogotá, D.C., Corabastos	9.800	10.700	10.300	+	
Valledupar, Mercado Nuevo	5.500	6.000	5.700	-		Bogotá, D.C., Frigorífico Ble Ltda.	11.900	12.500	12.300	+	
Villavicencio, CAV	8.800	9.000	8.950	-		Bogotá, D.C., Frigorífico Guadalupe	10.500	11.000	10.700	+	
<b>Pierna pernil sin rabadilla</b>						Bogotá, D.C., Paloquemao	12.000	12.500	12.267	-	
Bogotá, D.C., Frigorífico Ble Ltda.	12.800	13.200	12.967	-		Bogotá, D.C., Plaza Las Flores	9.400	9.800	9.600	-	
Bogotá, D.C., Paloquemao	13.000	13.500	13.267	+		Cúcuta, Cenabastos	9.180	11.000	10.090	+	
Bogotá, D.C., Plaza Las Flores	8.800	9.000	8.950	-		Ibagué, Plaza La 21	9.600	10.000	9.800	=	
Bucaramanga, Frigoríficos	9.200	11.400	10.187	=		Palmira (Valle del Cauca)	10.200	10.400	10.275	-	
<b>Piernas de pollo</b>						Pasto, El Potrerillo	9.600	10.000	9.800	=	
Armenia, Mercar	11.600	12.000	11.867	-		Sincelejo, Nuevo Mercado	8.800	9.000	8.950	-	
Bogotá, D.C., Corabastos	9.500	10.500	9.867	-		Tuluá (Valle del Cauca)	13.000	13.000	13.000	=	
Bogotá, D.C., Frigorífico Ble Ltda.	12.500	12.900	12.767	-		Villavicencio, CAV	9.600	9.800	9.750	=	
Bogotá, D.C., Frigorífico Guadalupe	13.200	14.000	13.733	+		<b>Rabadillas de pollo</b>					
Bogotá, D.C., Paloquemao	12.000	12.500	12.267	-		Manizales, Centro Galerías	4.400	5.000	4.700	+++	
Bogotá, D.C., Plaza Las Flores	9.400	9.600	9.533	-							
Bucaramanga, Frigoríficos	10.700	13.000	11.643	=							
Cali, Santa Elena	8.600	9.000	8.800	=							

## TENDENCIAS

---	-	+	+++
Variación mayor al -20 %	Variación entre 0 % y -10 %	Variación entre 0 % y 10 %	Variación mayor al 20 %
--	=	++	n. d.
Variación entre -10 % y -20 %	Variación igual a 0 %	Variación entre 10 % y 20 %	No determinado

**Cuadro 8.** Mercados mayoristas. Precios de venta de pescados 2022 (19 al 25 de noviembre)

Productos y mercados	Pesos por kilogramo			
	Mínimo	Máximo	Medio	Tendencia
<b>Almejas con concha</b>				
Cali, Galería Alameda	8.000	9.000	8.500	+
Cali, Santa Elena	7.000	7.500	7.333	=
Medellín, Central Mayorista de Antioquia	7.000	8.500	7.767	=
<b>Almejas sin concha</b>				
Cali, Galería Alameda	16.000	17.000	16.500	=
Medellín, Central Mayorista de Antioquia	22.800	26.000	24.600	=
Palmira (Valle del Cauca)	17.500	18.000	17.750	-
<b>Bagre rayado en postas congelado</b>				
Armenia, Mercar	35.000	35.000	35.000	=
Bogotá, D.C., Paloquemao	31.000	32.500	31.667	+
Medellín, Central Mayorista de Antioquia	35.400	36.000	35.633	=
Tunja, Complejo de Servicios del Sur	30.000	31.000	30.333	=
Villavicencio, CAV	28.000	30.000	29.500	+
<b>Bagre rayado entero congelado</b>				
Bogotá, D.C., Plaza Las Flores	19.200	20.000	19.600	+
Cali, Galería Alameda	30.000	32.000	30.667	=
Cali, Santa Elena	27.500	29.000	28.167	+
Medellín, Central Mayorista de Antioquia	25.000	27.000	26.000	=
Palmira (Valle del Cauca)	28.000	29.000	28.250	+
Pereira, Mercasa	27.000	28.000	27.500	=
Popayán, Plaza de mercado del barrio Bolívar	27.000	28.000	27.333	-
<b>Bagre rayado entero fresco</b>				
Arauca (Arauca)	16.000	18.000	17.000	=
Bogotá, D.C., Paloquemao	28.000	30.000	28.667	n.d.
Bucaramanga, Centroabastos	24.000	24.800	24.100	+
Cúcuta, La Nueva Sexta	23.000	24.000	23.333	+
Florencia (Caquetá)	28.000	30.000	28.667	=
Ibagué, Plaza La 21	21.200	21.600	21.333	-
Montería, Mercado del Sur	14.000	14.000	14.000	-
Valledupar, Mercado Nuevo	16.000	18.000	17.333	=
Yopal (Casanare)	18.000	18.000	18.000	++
<b>Basa, entero congelado importado</b>				
Barranquilla, Barranquillita	12.900	13.200	13.033	=
Bogotá, D.C., Corabastos	12.000	13.000	12.750	-
Bogotá, D.C., Paloquemao	12.800	13.500	13.033	+
Bogotá, D.C., Plaza Las Flores	11.000	11.500	11.167	-
Bucaramanga, Centroabastos	10.000	10.000	10.000	=
Cali, Galería Alameda	12.000	14.000	12.833	+
Cali, Santa Elena	11.000	12.500	11.833	+
Cartagena, Bazurto	11.000	11.200	11.100	=
Cúcuta, La Nueva Sexta	12.000	13.000	12.833	+
Medellín, Central Mayorista de Antioquia	12.000	15.000	13.500	+
Palmira (Valle del Cauca)	12.000	12.500	12.125	+
Popayán, Plaza de mercado del barrio Bolívar	12.500	12.600	12.567	-
Villavicencio, CAV	12.800	13.000	12.933	+

Productos y mercados	Pesos por kilogramo			
	Mínimo	Máximo	Medio	Tendencia
<b>Basa, filete congelado importado</b>				
Bogotá, D.C., Corabastos	15.000	15.000	15.000	-
Bogotá, D.C., Paloquemao	18.000	19.000	18.667	+
Bogotá, D.C., Plaza Las Flores	11.000	12.000	11.575	-
Cali, Galería Alameda	15.000	17.000	15.667	=
Cali, Santa Elena	15.600	16.500	16.033	+
Medellín, Central Mayorista de Antioquia	16.200	17.000	16.733	+
Palmira (Valle del Cauca)	15.000	16.000	15.750	-
Tunja, Complejo de Servicios del Sur	18.000	20.000	18.667	-
<b>Blanquillo entero fresco</b>				
Montería, Mercado del Sur	12.000	12.000	12.000	=
Valledupar, Mercado Nuevo	14.000	15.000	14.333	++
<b>Bocachico criollo fresco</b>				
Arauca (Arauca)	10.000	12.000	11.000	+
Cúcuta, La Nueva Sexta	13.000	13.000	13.000	=
Montería, Mercado del Sur	15.000	16.000	15.500	-
Valledupar, Mercado Nuevo	16.000	18.000	16.667	-
<b>Bocachico importado congelado</b>				
Armenia, Mercar	13.000	14.000	13.500	=
Cali, Galería Alameda	12.000	14.000	13.000	+
Cali, Santa Elena	11.700	13.000	12.467	+
Cartagena, Bazurto	11.500	11.500	11.500	+
Cúcuta, La Nueva Sexta	12.000	12.000	12.000	+
Manizales, Centro Galerías	12.000	13.000	12.500	=
Medellín, Central Mayorista de Antioquia	13.000	13.000	13.000	=
Montería, Mercado del Sur	12.000	13.000	12.500	-
Palmira (Valle del Cauca)	12.500	13.000	12.750	+
Pereira, Mercasa	10.000	12.000	11.000	=
Popayán, Plaza de mercado del barrio Bolívar	12.600	13.000	12.867	=
Santa Marta (Magdalena)	11.000	13.000	12.000	=
Sincelejo, Nuevo Mercado	11.000	11.000	11.000	=
Tuluá (Valle del Cauca)	12.000	13.500	12.750	-
Valledupar, Mercado Nuevo	11.500	11.500	11.500	+
<b>Cachama de cultivo fresca</b>				
Arauca (Arauca)	12.000	13.000	12.250	-
Bogotá, D.C., Plaza Las Flores	8.800	9.600	9.400	+
Bucaramanga, Centroabastos	9.600	10.000	9.910	+
Cúcuta, La Nueva Sexta	9.000	9.500	9.417	+
Ibagué, Plaza La 21	9.200	9.200	9.200	-
Medellín, Central Mayorista de Antioquia	12.000	14.000	13.000	+
Montería, Mercado del Sur	8.500	9.000	8.625	-
Neiva, Surabastos	8.000	8.800	8.533	-
Villavicencio, CAV	9.000	10.000	9.375	+
Yopal (Casanare)	9.000	9.500	9.250	-



**Cuadro 8.** Mercados mayoristas. Precios de venta de pescados (continuación)  
2022 (19 al 25 de noviembre)

Productos y mercados	Pesos por kilogramo				Tendencia	Productos y mercados	Pesos por kilogramo				Tendencia
	Mínimo	Máximo	Medio				Mínimo	Máximo	Medio		
<b>Calamar anillos</b>						<b>Merluza, filete importado</b>					
Bogotá, D.C., Corabastos	34.000	35.000	34.750	+		Medellín, Central Mayorista de Antioquia	26.000	27.000	26.500	=	
Bogotá, D.C., Paloquemao	37.000	39.000	38.000	+		Palmira (Valle del Cauca)	17.000	18.000	17.500	+	
Cali, Galería Alameda	26.000	30.000	28.333	-		<b>Merluza, filete nacional</b>					
Cali, Santa Elena	35.000	36.000	35.333	+		Cali, Galería Alameda	46.000	48.000	47.333	-	
Medellín, Central Mayorista de Antioquia	41.400	44.000	42.800	=		<b>Mojarra lora entera congelada</b>					
Tuluá (Valle del Cauca)	19.000	20.500	19.750	-		Armenia, Mercar	15.000	16.000	15.500	=	
<b>Calamar blanco entero</b>						Barranquilla, Barranquillita	11.500	12.000	11.833	=	
Bogotá, D.C., Corabastos	14.000	15.000	14.625	+		<b>Mojarra lora entera fresca</b>					
Cali, Galería Alameda	16.000	17.000	16.667	+		Barranquilla, Barranquillita	10.000	10.000	10.000	=	
Cali, Santa Elena	18.000	19.000	18.333	+		Montería, Mercado del Sur	9.000	9.000	9.000	-	
Palmira (Valle del Cauca)	15.000	16.000	15.625	-		Sincelejo, Nuevo Mercado	10.000	10.000	10.000	=	
Tuluá (Valle del Cauca)	16.900	18.000	17.450	-		Valledupar, Mercado Nuevo	11.000	12.000	11.625	+	
<b>Camarón tigre precocido seco</b>						<b>Nicuro fresco</b>					
Bogotá, D.C., Paloquemao	42.000	44.000	43.000	+		Bogotá, D.C., Plaza Las Flores	10.240	10.400	10.360	-	
Cali, Galería Alameda	30.000	32.000	30.667	=		Tunja, Complejo de Servicios del Sur	14.500	15.000	14.833	+	
Cali, Santa Elena	32.000	36.000	33.667	+		<b>Palmitos de mar</b>					
Medellín, Central Mayorista de Antioquia	38.900	40.000	39.567	-		Bogotá, D.C., Corabastos	12.000	13.000	12.400	-	
Popayán, Plaza de mercado del barrio Bolívar	34.000	35.000	34.667	=		Bogotá, D.C., Paloquemao	16.000	17.000	16.500	+	
Tuluá (Valle del Cauca)	32.000	33.000	32.500	-		Medellín, Central Mayorista de Antioquia	13.000	14.800	14.133	-	
<b>Camarón tití precocido seco</b>						<b>Pargo rojo entero congelado</b>					
Armenia, Mercar	34.000	35.000	34.500	=		Armenia, Mercar	47.000	48.000	47.500	=	
Bogotá, D.C., Corabastos	35.000	36.000	35.625	+		Bogotá, D.C., Corabastos	40.000	45.000	42.750	-	
Pereira, Mercasa	30.000	31.000	30.500	=		Cali, Galería Alameda	30.000	31.000	30.333	=	
Popayán, Plaza de mercado del barrio Bolívar	21.000	22.000	21.333	-		Cali, Santa Elena	27.500	31.000	28.833	+	
<b>Cazuela de mariscos (paquete)</b>						Medellín, Central Mayorista de Antioquia	35.500	38.000	36.833	=	
Bogotá, D.C., Corabastos	14.000	15.000	14.375	-		Palmira (Valle del Cauca)	29.500	30.000	29.750	+	
Bogotá, D.C., Paloquemao	16.000	17.000	16.500	+		Pereira, Mercasa	42.000	43.000	42.333	=	
Medellín, Central Mayorista de Antioquia	21.000	25.000	22.700	=		Tuluá (Valle del Cauca)	33.500	35.000	34.250	-	
<b>Corvina, filete congelado nacional</b>						<b>Pargo rojo platero</b>					
Buenaventura (Valle del Cauca)	64.000	65.000	64.667	+		Buenaventura (Valle del Cauca)	32.000	35.000	33.667	+	
<b>Langostino 16-20</b>						Popayán, Plaza de mercado del barrio Bolívar	26.000	27.000	26.667	-	
Bogotá, D.C., Corabastos	72.000	76.000	73.500	+		Santa Marta (Magdalena)	36.000	38.000	37.333	+	
Buenaventura (Valle del Cauca)	58.000	60.000	59.333	-		<b>Pescado cabezas</b>					
Cali, Santa Elena	63.500	64.500	64.000	+		Armenia, Mercar	8.000	8.000	8.000	=	
Medellín, Central Mayorista de Antioquia	68.000	69.400	68.800	+		Bogotá, D.C., Paloquemao	10.500	11.500	11.000	+	
<b>Langostino U12</b>						Cali, Galería Alameda	7.000	8.000	7.500	-	
Cali, Galería Alameda	68.000	70.000	69.333	+		Cali, Santa Elena	7.000	8.000	7.500	+	
Medellín, Central Mayorista de Antioquia	104.000	108.000	105.667	=		Palmira (Valle del Cauca)	8.500	9.000	8.750	-	
<b>Merluza, filete importado</b>						Pereira, Mercasa	3.800	4.000	3.867	=	
Armenia, Mercar	20.000	21.600	20.800	=		Popayán, Plaza de mercado del barrio Bolívar	6.000	6.500	6.333	=	
Cali, Santa Elena	15.000	16.500	15.833	+							

**Cuadro 8.** Mercados mayoristas. Precios de venta de pescados (conclusión)  
2022 (19 al 25 de noviembre)

Productos y mercados	Pesos por kilogramo			
	Mínimo	Máximo	Medio	Tendencia
<b>Róbalo, filete congelado</b>				
Medellín, Central Mayorista de Antioquia	52.000	55.000	53.667	=
<b>Salmón, filete congelado</b>				
Armenia, Mercar	72.000	73.000	72.500	+
Bogotá, D.C., Corabastos	60.000	62.000	61.250	+
Bogotá, D.C., Paloquemao	65.000	70.000	68.000	+
Cali, Galería Alameda	60.000	62.000	60.667	=
Cali, Santa Elena	60.000	63.000	61.667	+
Medellín, Central Mayorista de Antioquia	65.000	70.000	67.333	+
Palmira (Valle del Cauca)	61.500	63.000	62.375	+
Popayán, Plaza de mercado del barrio Bolívar	52.000	54.000	53.000	+
<b>Sierra entera congelada</b>				
Bogotá, D.C., Corabastos	22.500	23.000	22.833	+
Bogotá, D.C., Paloquemao	24.000	25.000	24.333	+
Bogotá, D.C., Plaza Las Flores	18.000	20.000	19.000	=
Buenaventura (Valle del Cauca)	17.000	18.000	17.667	-
Cali, Galería Alameda	22.000	25.000	23.000	+
Cali, Santa Elena	22.000	24.000	23.000	-
Cartagena, Bazurto	20.000	20.000	20.000	=
Medellín, Central Mayorista de Antioquia	24.000	28.000	25.975	+
Palmira (Valle del Cauca)	22.000	23.000	22.750	+
Pereira, Mercasa	22.000	25.000	23.333	=
Santa Marta (Magdalena)	17.000	18.000	17.667	+
Tuluá (Valle del Cauca)	22.000	23.000	22.500	-
<b>Tilapia roja entera congelada</b>				
Barranquilla, Barranquillita	16.000	17.000	16.333	-
Cali, Galería Alameda	15.000	17.500	16.500	-
Cali, Santa Elena	15.000	16.000	15.500	=
Medellín, Central Mayorista de Antioquia	15.000	16.800	15.767	-
Palmira (Valle del Cauca)	15.000	16.500	15.750	+
Pasto, El Potrerillo	14.000	15.000	14.667	=
Pereira, Mercasa	14.500	15.000	14.667	=
Popayán, Plaza de mercado del barrio Bolívar	16.000	16.000	16.000	=
Santa Marta (Magdalena)	12.000	12.000	12.000	n.d.
Tuluá (Valle del Cauca)	16.900	17.000	16.950	-
<b>Tilapia roja entera fresca</b>				
Arauca (Arauca)	15.000	15.000	15.000	=
Barranquilla, Barranquillita	12.000	12.000	12.000	=
Bogotá, D.C., Plaza Las Flores	10.000	10.240	10.120	+
Bucaramanga, Centroabastos	12.800	13.200	13.015	-

**TENDENCIAS**

---	-
Variación mayor al -20 %	Variación entre 0 % y -10 %
--	=
Variación entre -10 % y -20 %	Variación igual a 0 %

Productos y mercados	Pesos por kilogramo			
	Mínimo	Máximo	Medio	Tendencia
<b>Tilapia roja entera fresca (continuación)</b>				
Cúcuta, La Nueva Sexta	13.000	13.000	13.000	+
Florencia (Cauquetá)	16.000	16.000	16.000	=
Ibagué, Plaza La 21	10.800	11.200	10.933	-
Montería, Mercado del Sur	12.000	12.000	12.000	-
Neiva, Surabastos	10.000	10.400	10.100	-
Sincelejo, Nuevo Mercado	11.000	12.000	11.500	=
Tunja, Complejo de Servicios del Sur	13.000	14.000	13.667	-
Valledupar, Mercado Nuevo	12.000	13.000	12.250	-
Villavicencio, CAV	11.000	13.000	11.750	-
Yopal (Casanare)	11.000	11.000	11.000	-
<b>Tilapia, filete congelado</b>				
Bogotá, D.C., Corabastos	19.000	19.800	19.200	+
Cali, Galería Alameda	18.000	22.000	19.667	=
Cali, Santa Elena	17.500	19.000	18.167	+
Medellín, Central Mayorista de Antioquia	24.000	26.400	25.500	+
Palmira (Valle del Cauca)	19.500	20.000	19.875	+
Popayán, Plaza de mercado del barrio Bolívar	19.000	19.000	19.000	=
Tuluá (Valle del Cauca)	21.300	21.500	21.400	-
<b>Tilapia, lomitos</b>				
Medellín, Central Mayorista de Antioquia	11.000	12.000	11.533	-
<b>Toyo blanco, filete congelado</b>				
Popayán, Plaza de mercado del barrio Bolívar	13.000	13.200	13.067	+
<b>Trucha en corte mariposa</b>				
Armenia, Mercar	19.000	20.000	19.500	=
Bogotá, D.C., Corabastos	19.000	20.000	19.700	+
Bogotá, D.C., Paloquemao	20.000	22.000	21.000	+
Bogotá, D.C., Plaza Las Flores	18.500	19.500	18.750	+
Cali, Galería Alameda	21.000	22.000	21.667	+
Cali, Santa Elena	20.000	21.500	20.833	+
Manizales, Centro Galerías	24.000	25.000	24.500	=
Medellín, Central Mayorista de Antioquia	23.500	26.000	24.833	-
Palmira (Valle del Cauca)	20.000	21.000	20.625	+
Pereira, Mercasa	22.000	23.000	22.667	-
Popayán, Plaza de mercado del barrio Bolívar	22.000	23.000	22.333	+
Tuluá (Valle del Cauca)	21.000	21.900	21.450	-
<b>Trucha entera fresca</b>				
Pasto, El Potrerillo	16.000	17.000	16.667	=

+	+++
Variación entre 0 % y 10 %	Variación mayor al 20 %
++	n. d.
Variación entre 10 % y 20 %	No determinado

**Cuadro 9.** Mercados mayoristas. Precios de venta de productos procesados 2022 (19 al 25 de noviembre)

Productos y mercados	Pesos por kilogramo				Tendencia	Productos y mercados	Pesos por kilogramo				Tendencia
	Mínimo	Máximo	Medio				Mínimo	Máximo	Medio		
<b>Aceite de palma</b>						<b>Aceite vegetal mezcla (continuación)</b>					
Armenia, Mercar	9.583	10.000	9.792	=		Valledupar, Mercado Nuevo	9.167	9.500	9.361	=	
Cúcuta, Cenabastos	6.667	7.000	6.833	-		Villavicencio, CAV	11.367	11.700	11.533	=	
Cúcuta, La Nueva Sexta	7.500	7.667	7.583	=		<b>Arveja enlatada</b>					
Medellín, Central Mayorista de Antioquia	8.981	9.102	9.028	-		Medellín, Central Mayorista de Antioquia	8.362	8.671	8.570	-	
Montería, Mercado del Sur	6.481	6.667	6.528	=		Medellín, Plaza Minorista "José María Villa"	9.688	9.826	9.740	-	
<b>Aceite girasol</b>						Pereira, Mercasa	10.458	10.983	10.721	=	
Barranquilla, Barranquillita	15.258	15.417	15.336	+		Santa Marta (Magdalena)	6.237	6.317	6.286	-	
Barranquilla, Granabastos	15.183	15.417	15.306	-		Valledupar, Mercado Nuevo	9.375	9.653	9.491	+	
Cartagena, Bazurto	14.074	14.815	14.444	=		<b>Avena en hojuelas</b>					
Medellín, Central Mayorista de Antioquia	14.750	15.250	15.071	-		Armenia, Mercar	10.417	10.833	10.625	=	
Montería, Mercado del Sur	13.889	14.352	14.051	=		Bogotá, D.C., Corabastos	8.333	8.555	8.461	-	
Santa Marta (Magdalena)	12.870	12.963	12.932	=		Bogotá, D.C., Plaza España	8.374	8.555	8.476	+	
Sincelejo, Nuevo Mercado	12.575	13.333	12.954	=		Bucaramanga, Centroabastos	7.798	8.333	8.062	-	
Valledupar, Mercado Nuevo	14.167	14.167	14.167	=		Bucaramanga, Mercados del centro	8.848	9.167	8.995	=	
<b>Aceite soya</b>						Cali, La Floresta	11.000	11.042	11.028	+	
Bogotá, D.C., Corabastos	9.750	9.833	9.792	-		Cali, Santa Elena	10.938	11.042	10.972	+	
Bogotá, D.C., Paloquemao	10.500	11.500	11.000	+		Cali, Siloé	10.938	11.042	11.007	=	
Bogotá, D.C., Plaza España	10.417	10.667	10.569	-		Cartagena, Bazurto	8.750	9.167	8.958	-	
Bogotá, D.C., Plaza Las Flores	10.000	10.500	10.125	-		Cúcuta, Cenabastos	7.922	8.025	7.956	=	
<b>Aceite vegetal mezcla</b>						Cúcuta, La Nueva Sexta	8.333	8.539	8.436	+	
Armenia, Mercar	12.275	12.342	12.308	=		Ibagué, Plaza La 21	8.333	8.333	8.333	-	
Barranquilla, Barranquillita	9.583	9.667	9.617	+		Medellín, Central Mayorista de Antioquia	8.596	8.737	8.670	-	
Barranquilla, Granabastos	9.250	9.417	9.340	-		Medellín, Plaza Minorista "José María Villa"	9.704	9.868	9.786	+	
Bucaramanga, Centroabastos	8.954	10.370	9.669	-		Neiva, Surabastos	8.714	9.774	9.097	-	
Bucaramanga, Mercados del centro	12.083	12.333	12.208	=		Palmira (Valle del Cauca)	10.938	11.021	10.986	+	
Buenaventura (Valle del Cauca)	10.583	11.167	10.842	+		Pamplona (Norte de Santander)	7.716	7.716	7.716	-	
Cali, La Floresta	11.167	13.000	12.083	=		Popayán, Plaza de mercado del barrio Bolívar	11.111	11.296	11.181	=	
Cali, Santa Elena	10.833	12.000	11.444	-		Villavicencio, CAV	8.615	9.010	8.875	-	
Cali, Siloé	11.333	12.500	11.944	-		<b>Avena molida</b>					
Cartagena, Bazurto	9.167	9.167	9.167	-		Barranquilla, Barranquillita	9.531	9.688	9.601	+	
Cartago (Valle del Cauca)	12.315	12.537	12.423	+		Barranquilla, Granabastos	9.896	10.208	10.055	-	
Florencia (Cauquetá)	7.750	9.333	8.471	-		Bogotá, D.C., Corabastos	8.333	8.555	8.461	-	
Ibagué, Plaza La 21	9.583	9.667	9.639	=		Bogotá, D.C., Plaza España	8.374	8.555	8.476	+	
Manizales, Centro Galerías	9.500	11.333	10.389	-		Cali, La Floresta	11.000	11.042	11.028	+	
Medellín, Central Mayorista de Antioquia	8.708	8.800	8.731	+		Cali, Santa Elena	10.938	11.042	10.972	+	
Medellín, Plaza Minorista "José María Villa"	10.708	10.833	10.781	-		Cali, Siloé	10.938	11.042	11.007	=	
Neiva, Surabastos	9.000	9.083	9.021	+		Ibagué, Plaza La 21	8.241	8.333	8.302	-	
Palmira (Valle del Cauca)	11.800	12.167	11.935	+		Neiva, Surabastos	8.714	9.774	9.097	-	
Pamplona (Norte de Santander)	8.583	8.750	8.667	+		Palmira (Valle del Cauca)	10.938	11.021	10.986	+	
Pereira, Mercasa	11.275	11.392	11.333	=		Popayán, Plaza de mercado del barrio Bolívar	11.111	11.250	11.165	-	
Popayán, Plaza de mercado del barrio Bolívar	8.083	8.333	8.206	-		Sincelejo, Nuevo Mercado	8.750	9.271	9.028	-	
Santa Marta (Magdalena)	7.417	7.750	7.550	=		Tuluá (Valle del Cauca)	9.188	9.698	9.443	-	
Sincelejo, Nuevo Mercado	7.500	7.593	7.559	-		Valledupar, Mercado Nuevo	8.542	8.958	8.750	=	
Tuluá (Valle del Cauca)	11.481	12.442	12.051	+		Villavicencio, CAV	9.479	10.208	9.813	+	

**Cuadro 9.** Mercados mayoristas. Precios de venta de productos procesados (continuación)  
2022 (19 al 25 de noviembre)

Productos y mercados	Pesos por kilogramo				Tendencia	Productos y mercados	Pesos por kilogramo				Tendencia
	Mínimo	Máximo	Medio				Mínimo	Máximo	Medio		
<b>Azúcar morena</b>						<b>Bocadillo veleño</b>					
Bogotá, D.C., Plaza España	5.045	5.152	5.099	-		Bogotá, D.C., Corabastos	361	375	370	+	
Cali, La Floresta	4.480	4.640	4.533	-		Bogotá, D.C., Paloquemao	375	389	384	-	
Cali, Santa Elena	4.200	4.400	4.333	+		Cúcuta, Cenabastos	306	322	317	=	
Cali, Siloé	4.560	4.640	4.613	+		Cúcuta, La Nueva Sexta	344	350	348	+	
Cartago (Valle del Cauca)	5.200	5.240	5.220	+		Villavicencio, CAV	317	358	332	+	
Medellín, Central Mayorista de Antioquia	4.440	4.580	4.496	-		<b>Café instantáneo</b>					
Medellín, Plaza Minorista "José María Villa"	4.760	4.860	4.805	-		Barranquilla, Barranquillita	114.461	114.853	114.624	=	
Pamplona (Norte de Santander)	4.640	4.720	4.693	+		Barranquilla, Granabastos	112.745	113.725	113.113	+	
Tuluá (Valle del Cauca)	4.836	4.920	4.878	+		Bogotá, D.C., Corabastos	117.647	119.961	119.072	-	
Villavicencio, CAV	5.100	5.312	5.188	-		Bogotá, D.C., Plaza España	126.471	128.922	127.941	+	
<b>Azúcar refinada</b>						Buenaventura (Valle del Cauca)	146.405	147.516	147.124	+	
Barranquilla, Barranquillita	4.720	4.800	4.760	+		Cali, La Floresta	166.667	170.000	168.889	=	
Barranquilla, Granabastos	4.720	4.800	4.755	+		Cali, Santa Elena	150.980	152.941	152.288	+	
Bucaramanga, Centroabastos	4.896	5.100	5.012	-		Cali, Siloé	170.000	170.000	170.000	+	
Bucaramanga, Mercados del centro	4.960	5.280	5.120	-		Cartagena, Bazurto	113.725	116.667	115.196	=	
Cartagena, Bazurto	4.960	5.200	5.120	-		Cartago (Valle del Cauca)	144.667	151.167	147.917	+	
Cúcuta, Cenabastos	4.400	4.800	4.600	+		Cúcuta, Cenabastos	129.412	129.902	129.739	=	
Medellín, Central Mayorista de Antioquia	4.420	4.540	4.466	-		Medellín, Central Mayorista de Antioquia	144.837	146.405	145.257	=	
Montería, Mercado del Sur	4.080	4.100	4.085	-		Medellín, Plaza Minorista "José María Villa"	152.288	153.595	152.778	-	
Neiva, Surabastos	4.200	4.300	4.225	=		Neiva, Surabastos	108.824	111.765	110.907	=	
Pamplona (Norte de Santander)	4.300	4.300	4.300	+		Palmira (Valle del Cauca)	168.235	169.412	168.856	+	
Santa Marta (Magdalena)	3.904	4.520	4.330	=		Pamplona (Norte de Santander)	126.471	126.471	126.471	+	
Valledupar, Mercado Nuevo	4.600	4.640	4.627	-		Popayán, Plaza de mercado del barrio Bolívar	128.105	129.412	128.758	=	
Villavicencio, CAV	5.080	5.280	5.170	+		Santa Marta (Magdalena)	96.078	100.490	98.064	-	
<b>Azúcar sulfitada</b>						Sincelejo, Nuevo Mercado	116.667	118.137	117.328	-	
Armenia, Mercar	3.660	3.680	3.670	+		Tuluá (Valle del Cauca)	148.039	149.673	148.856	+	
Barranquilla, Barranquillita	3.960	4.000	3.973	+		Valledupar, Mercado Nuevo	117.647	137.255	125.752	+	
Barranquilla, Granabastos	3.960	4.000	3.984	+		<b>Café molido</b>					
Bogotá, D.C., Corabastos	4.320	4.400	4.365	-		Armenia, Mercar	35.000	36.000	35.500	=	
Bogotá, D.C., Plaza España	4.440	4.600	4.539	+		Barranquilla, Barranquillita	32.925	33.250	33.058	+	
Bucaramanga, Centroabastos	4.148	4.280	4.223	-		Barranquilla, Granabastos	31.917	32.167	32.060	+	
Bucaramanga, Mercados del centro	4.200	4.300	4.250	-		Bogotá, D.C., Plaza España	32.042	32.950	32.592	+	
Buenaventura (Valle del Cauca)	4.600	4.640	4.620	-		Bucaramanga, Centroabastos	33.046	34.400	33.782	+	
Cali, La Floresta	4.000	4.040	4.013	-		Bucaramanga, Mercados del centro	27.917	28.333	28.139	=	
Cali, Santa Elena	3.940	3.960	3.953	-		Cali, La Floresta	31.600	32.000	31.733	=	
Cali, Siloé	4.000	4.100	4.067	=		Cali, Santa Elena	30.720	31.000	30.813	-	
Cartagena, Bazurto	4.000	4.020	4.007	=		Cali, Siloé	31.600	32.000	31.733	=	
Cartago (Valle del Cauca)	4.316	4.320	4.318	-		Cartagena, Bazurto	32.000	32.167	32.056	+	
Ibagué, Plaza La 21	4.200	4.240	4.220	+		Cartago (Valle del Cauca)	32.080	32.280	32.180	+	
Manizales, Centro Galerías	4.300	4.400	4.367	-		Cúcuta, Cenabastos	32.917	33.750	33.278	-	
Medellín, Central Mayorista de Antioquia	4.060	4.100	4.080	+		Florencia (Caquetá)	33.800	34.208	34.025	=	
Palmira (Valle del Cauca)	3.940	4.000	3.970	-		Ibagué, Plaza La 21	25.800	26.000	25.933	=	
Popayán, Plaza de mercado del barrio Bolívar	3.860	3.920	3.893	+		Manizales, Centro Galerías	26.600	27.000	26.900	+	
Santa Marta (Magdalena)	3.720	3.968	3.842	=		Medellín, Central Mayorista de Antioquia	29.022	30.200	29.728	-	
Sincelejo, Nuevo Mercado	4.000	4.040	4.020	+		Montería, Mercado del Sur	28.000	30.000	29.000	=	
Tuluá (Valle del Cauca)	3.974	4.068	4.021	-		Neiva, Surabastos	33.667	36.667	34.833	+	
Valledupar, Mercado Nuevo	3.940	3.960	3.953	-		Palmira (Valle del Cauca)	30.720	31.000	30.875	+	
Villavicencio, CAV	4.500	4.940	4.748	+		Popayán, Plaza de mercado del barrio Bolívar	25.440	25.680	25.520	+	

**Cuadro 9.** Mercados mayoristas. Precios de venta de productos procesados (continuación)  
2022 (19 al 25 de noviembre)

Productos y mercados	Pesos por kilogramo				Tendencia	Productos y mercados	Pesos por kilogramo				Tendencia
	Mínimo	Máximo	Medio				Mínimo	Máximo	Medio		
<b>Café molido (continuación)</b>						<b>Fécula de maíz</b>					
Santa Marta (Magdalena)	19.167	24.600	21.724	=		Barranquilla, Barranquillita	22.833	22.958	22.903	+	
Sincelejo, Nuevo Mercado	32.167	36.167	34.688	-		Barranquilla, Granabastos	22.222	22.778	22.583	+	
Tuluá (Valle del Cauca)	31.408	32.464	31.936	-		Bogotá, D.C., Corabastos	19.934	20.921	20.454	-	
Valledupar, Mercado Nuevo	31.000	31.250	31.083	+		Bucaramanga, Centroabastos	20.132	21.447	20.965	-	
Villavicencio, CAV	31.111	32.000	31.461	=		Bucaramanga, Mercados del centro	20.921	21.184	21.075	=	
<b>Chocolate amargo</b>						Cartagena, Bazurto	21.667	22.639	22.176	+	
Armenia, Mercar	28.750	29.167	28.958	=		Cúcuta, Cenabastos	22.917	23.056	22.963	=	
Buenaventura (Valle del Cauca)	26.628	26.740	26.683	+		Cúcuta, La Nueva Sexta	22.500	22.778	22.639	-	
Cali, La Floresta	27.600	28.000	27.733	=		Medellín, Central Mayorista de Antioquia	19.211	19.737	19.375	+	
Cali, Santa Elena	27.200	27.600	27.467	+		Montería, Mercado del Sur	16.444	16.833	16.653	=	
Cali, Siloé	27.600	27.600	27.600	=		Neiva, Surabastos	21.053	21.053	21.053	=	
Cartago (Valle del Cauca)	26.320	26.400	26.360	=		Popayán, Plaza de mercado del barrio Bolívar	19.211	19.316	19.268	=	
Ibagué, Plaza La 21	26.400	27.000	26.600	-		Santa Marta (Magdalena)	22.639	22.778	22.708	=	
Manizales, Centro Galerías	28.000	28.400	28.200	+		<b>Frijol enlatado</b>					
Medellín, Central Mayorista de Antioquia	24.920	25.152	24.982	+		Medellín, Central Mayorista de Antioquia	13.254	15.323	14.295	-	
Medellín, Plaza Minorista "José María Villa"	23.600	23.800	23.670	+		Medellín, Plaza Minorista "José María Villa"	12.644	12.716	12.689	=	
Palmira (Valle del Cauca)	27.560	27.600	27.590	+		<b>Galletas dulces redondas con crema</b>					
Popayán, Plaza de mercado del barrio Bolívar	26.080	26.156	26.118	=		Barranquilla, Barranquillita	14.826	16.436	15.638	+	
Tuluá (Valle del Cauca)	26.000	27.280	26.640	-		Barranquilla, Granabastos	16.265	16.566	16.423	-	
<b>Chocolate dulce</b>						Bogotá, D.C., Plaza España	16.315	16.566	16.478	+	
Barranquilla, Barranquillita	15.900	16.000	15.950	-		Bucaramanga, Centroabastos	17.111	18.362	17.737	-	
Barranquilla, Granabastos	16.500	18.000	17.375	+		Bucaramanga, Mercados del centro	17.060	17.163	17.111	=	
Bogotá, D.C., Plaza España	13.708	13.908	13.784	+		Cartagena, Bazurto	15.833	16.319	15.995	=	
Bucaramanga, Centroabastos	13.096	14.628	13.908	+		Cúcuta, Cenabastos	17.266	17.370	17.301	=	
Bucaramanga, Mercados del centro	12.800	12.880	12.840	=		Cúcuta, La Nueva Sexta	17.783	17.887	17.818	+	
Cartagena, Bazurto	17.500	18.400	17.967	=		Ibagué, Plaza La 21	15.167	15.500	15.389	+	
Cúcuta, Cenabastos	13.583	14.667	14.069	-		Pamplona (Norte de Santander)	17.370	17.577	17.508	+	
Cúcuta, La Nueva Sexta	16.320	16.480	16.400	=		Santa Marta (Magdalena)	10.417	10.764	10.642	=	
Florencia (Cauquetá)	14.800	16.467	15.460	-		Sincelejo, Nuevo Mercado	14.583	16.250	15.653	+	
Ibagué, Plaza La 21	14.360	14.400	14.387	=		<b>Galletas saladas</b>					
Montería, Mercado del Sur	15.500	16.000	15.825	=		Barranquilla, Barranquillita	10.644	10.814	10.739	+	
Neiva, Surabastos	14.958	15.625	15.146	+		Barranquilla, Granabastos	10.227	10.606	10.417	+	
Pamplona (Norte de Santander)	13.500	13.750	13.667	-		Bogotá, D.C., Corabastos	13.556	13.611	13.580	-	
Santa Marta (Magdalena)	11.792	12.167	11.952	=		Bogotá, D.C., Plaza España	12.910	13.836	13.412	-	
Sincelejo, Nuevo Mercado	17.800	19.200	18.238	+		Bucaramanga, Centroabastos	13.917	14.833	14.417	-	
Valledupar, Mercado Nuevo	16.000	17.000	16.600	+		Bucaramanga, Mercados del centro	13.333	13.611	13.426	=	
Villavicencio, CAV	16.292	17.100	16.667	++		Buenaventura (Valle del Cauca)	12.917	13.056	12.986	+	
<b>Chocolate instantáneo</b>						Cali, La Floresta	15.301	15.537	15.458	=	
Medellín, Central Mayorista de Antioquia	26.522	27.609	27.212	+		Cali, Santa Elena	13.889	14.583	14.352	-	
<b>Color (bolsita)</b>						Cali, Siloé	15.278	15.556	15.370	-	
Ibagué, Plaza La 21	25.600	26.000	25.867	+		Cartagena, Bazurto	10.227	10.417	10.354	-	
Medellín, Central Mayorista de Antioquia	19.857	24.286	21.036	-		Cartago (Valle del Cauca)	14.167	14.306	14.236	+	
Medellín, Plaza Minorista "José María Villa"	17.619	17.619	17.619	=		Cúcuta, Cenabastos	13.472	14.306	13.796	-	
Neiva, Surabastos	19.000	20.000	19.500	=		Cúcuta, La Nueva Sexta	10.038	10.795	10.480	-	
Pereira, Mercasa	21.625	22.021	21.823	=		Ibagué, Plaza La 21	13.319	13.722	13.583	=	
						Manizales, Centro Galerías	13.889	14.167	14.019	-	
						Medellín, Central Mayorista de Antioquia	12.188	13.444	12.826	+	

**Cuadro 9.** Mercados mayoristas. Precios de venta de productos procesados (continuación)  
2022 (19 al 25 de noviembre)

Productos y mercados	Pesos por kilogramo				Tendencia	Productos y mercados	Pesos por kilogramo				Tendencia
	Mínimo	Máximo	Medio				Mínimo	Máximo	Medio		
<b>Galletas saladas (continuación)</b>						<b>Harina de trigo (continuación)</b>					
Medellín, Plaza Minorista "José María Villa"	12.472	12.661	12.578		+	Cali, Santa Elena	4.160	4.240	4.213		=
Montería, Mercado del Sur	10.322	10.606	10.440		=	Cali, Siloé	4.000	4.160	4.107		=
Neiva, Surabastos	13.889	14.444	14.167		+	Cartagena, Bazurto	3.600	3.600	3.600		=
Palmira (Valle del Cauca)	14.301	14.595	14.477		+	Cartago (Valle del Cauca)	3.648	3.696	3.672		-
Pamplona (Norte de Santander)	12.947	13.065	12.987		+	Cúcuta, Cenabastos	3.800	4.000	3.867		-
Pereira, Mercasa	13.994	14.544	14.208		=	Cúcuta, La Nueva Sexta	3.700	3.800	3.750		-
Popayán, Plaza de mercado del barrio Bolívar	13.611	13.750	13.657		+	Florencia (Caquetá)	3.984	4.000	3.995		=
Santa Marta (Magdalena)	9.280	13.056	11.111		=	Ibagué, Plaza La 21	3.432	3.504	3.464		+
Sincelejo, Nuevo Mercado	10.265	10.511	10.407		+	Manizales, Centro Galerías	3.600	3.920	3.780		-
Tuluá (Valle del Cauca)	13.667	13.681	13.674		-	Medellín, Central Mayorista de Antioquia	4.240	4.320	4.272		-
Valledupar, Mercado Nuevo	10.038	13.681	11.861		+	Medellín, Plaza Minorista "José María Villa"	3.600	3.760	3.680		=
Villavicencio, CAV	10.606	10.909	10.707		=	Montería, Mercado del Sur	3.360	3.600	3.460		=
						Neiva, Surabastos	3.680	3.920	3.800		+
<b>Gelatina</b>						Palmira (Valle del Cauca)	4.180	4.300	4.230		-
Barranquilla, Barranquillita	27.474	28.021	27.682		+	Pamplona (Norte de Santander)	3.700	3.700	3.700		-
Barranquilla, Granabastos	22.031	23.490	22.708		+	Pasto, El Potrerillo	3.440	3.520	3.490		=
Bogotá, D.C., Corabastos	23.594	24.219	23.924		+	Pereira, Mercasa	3.848	3.950	3.893		=
Bogotá, D.C., Plaza España	26.250	27.604	26.806		-	Popayán, Plaza de mercado del barrio Bolívar	3.920	4.000	3.973		+
Bucaramanga, Centroabastos	25.313	29.500	27.021		+	Santa Marta (Magdalena)	2.064	2.320	2.162		=
Bucaramanga, Mercados del centro	21.875	23.438	22.917		=	Sincelejo, Nuevo Mercado	3.280	3.440	3.345		+
Buenaventura (Valle del Cauca)	21.875	22.396	22.153		+	Tuluá (Valle del Cauca)	3.168	3.176	3.172		-
Cali, La Floresta	28.646	29.167	28.993		=	Valledupar, Mercado Nuevo	3.500	3.583	3.528		+
Cali, Santa Elena	27.083	27.604	27.431		=	Villavicencio, CAV	3.817	3.917	3.856		+
Cali, Siloé	27.604	28.125	27.951		=						
Cartagena, Bazurto	26.042	28.646	27.257		-	<b>Harina precocida de maíz</b>					
Cartago (Valle del Cauca)	26.823	27.292	27.057		-	Arauca (Arauca)	7.250	7.400	7.325		=
Cúcuta, Cenabastos	25.521	27.083	26.563		-	Armenia, Mercar	4.583	4.625	4.604		=
Cúcuta, La Nueva Sexta	23.958	25.000	24.306		-	Barranquilla, Barranquillita	3.808	3.900	3.839		+
Ibagué, Plaza La 21	26.875	27.083	26.944		=	Barranquilla, Granabastos	3.833	4.008	3.927		-
Manizales, Centro Galerías	26.042	27.604	27.161		=	Bogotá, D.C., Corabastos	4.400	4.479	4.428		-
Medellín, Central Mayorista de Antioquia	24.479	25.521	24.740		-	Bogotá, D.C., Paloquemao	5.000	5.500	5.278		+
Neiva, Surabastos	25.000	28.646	25.911		=	Bogotá, D.C., Plaza España	4.500	4.792	4.677		+
Palmira (Valle del Cauca)	27.083	27.604	27.383		+	Bucaramanga, Centroabastos	4.367	4.583	4.483		-
Pamplona (Norte de Santander)	25.000	27.604	26.736		+	Bucaramanga, Mercados del centro	3.583	3.767	3.700		+
Pasto, El Potrerillo	26.042	27.083	26.302		+	Buenaventura (Valle del Cauca)	4.000	4.160	4.053		+
Pereira, Mercasa	27.500	29.500	28.500		=	Cali, La Floresta	4.583	4.667	4.611		+
Popayán, Plaza de mercado del barrio Bolívar	26.042	26.458	26.181		=	Cali, Santa Elena	4.160	4.320	4.213		=
Santa Marta (Magdalena)	23.438	23.958	23.828		=	Cali, Siloé	4.333	4.583	4.500		=
Tuluá (Valle del Cauca)	25.677	26.875	26.276		-	Cartagena, Bazurto	4.667	4.750	4.694		+
Valledupar, Mercado Nuevo	25.000	26.042	25.694		+	Cartago (Valle del Cauca)	4.800	4.920	4.860		+
						Cúcuta, Cenabastos	4.300	4.450	4.350		-
<b>Harina de trigo</b>						Cúcuta, La Nueva Sexta	4.300	4.350	4.325		+
Armenia, Mercar	3.440	3.520	3.480		+	Ibagué, Plaza La 21	3.583	3.658	3.631		+
Barranquilla, Barranquillita	3.450	3.470	3.459		+	Manizales, Centro Galerías	4.417	4.750	4.563		-
Barranquilla, Granabastos	3.368	3.420	3.392		+	Montería, Mercado del Sur	4.500	4.667	4.583		=
Bogotá, D.C., Plaza España	3.680	3.780	3.733		+	Neiva, Surabastos	4.000	4.333	4.146		+
Bucaramanga, Centroabastos	4.500	4.544	4.521		+	Palmira (Valle del Cauca)	5.000	5.200	5.115		+
Bucaramanga, Mercados del centro	4.400	4.488	4.429		=	Pamplona (Norte de Santander)	4.200	4.250	4.217		=
Buenaventura (Valle del Cauca)	3.040	3.200	3.147		+	Pasto, El Potrerillo	3.840	3.920	3.880		=
Cali, La Floresta	4.160	4.400	4.240		=	Pereira, Mercasa	4.352	4.670	4.511		=

**Cuadro 9.** Mercados mayoristas. Precios de venta de productos procesados (continuación)  
2022 (19 al 25 de noviembre)

Productos y mercados	Pesos por kilogramo				Tendencia	Productos y mercados	Pesos por kilogramo				Tendencia
	Mínimo	Máximo	Medio				Mínimo	Máximo	Medio		
<b>Harina precocida de maíz (continuación)</b>						<b>Lomitos de atún en lata (continuación)</b>					
Popayán, Plaza de mercado del barrio Bolívar	4.320	4.480	4.400		+	Cali, Santa Elena	30.270	30.882	30.637		-
Santa Marta (Magdalena)	2.750	2.833	2.792		-	Cali, Siloé	25.735	26.961	26.552		=
Sincelejo, Nuevo Mercado	4.417	4.583	4.510		+	Cartago (Valle del Cauca)	30.270	30.882	30.576		-
Tuluá (Valle del Cauca)	4.528	4.592	4.560		-	Cúcuta, Cenabastos	30.025	30.147	30.065		-
Valledupar, Mercado Nuevo	3.833	3.958	3.903		+	Cúcuta, La Nueva Sexta	29.412	29.657	29.534		-
Villavicencio, CAV	4.279	4.500	4.426		-	Medellín, Central Mayorista de Antioquia	34.361	34.522	34.460		+
<b>Jugo de frutas</b>						Medellín, Plaza Minorista "José María Villa"	30.576	31.127	30.852		=
Barranquilla, Barranquillita	7.566	7.645	7.608		+	Montería, Mercado del Sur	31.495	32.353	31.893		=
Barranquilla, Granabastos	9.612	10.233	9.961		+	Neiva, Surabastos	29.412	31.863	31.127		+
Bucaramanga, Centroabastos	8.217	8.760	8.488		-	Palmira (Valle del Cauca)	31.765	32.108	32.004		+
Cartagena, Bazurto	8.062	8.527	8.217		-	Pamplona (Norte de Santander)	30.025	30.025	30.025		+
Santa Marta (Magdalena)	6.512	6.822	6.705		=	Pereira, Mercasa	35.640	36.875	36.279		=
Sincelejo, Nuevo Mercado	7.287	8.372	7.891		+	Popayán, Plaza de mercado del barrio Bolívar	30.952	31.310	31.151		=
Valledupar, Mercado Nuevo	7.597	8.062	7.855		-	Santa Marta (Magdalena)	22.561	23.407	22.880		=
<b>Jugo instantáneo (sobre)</b>						Tuluá (Valle del Cauca)	28.922	29.118	29.020		+
Armenia, Mercar	30.000	30.000	30.000		=	Villavicencio, CAV	30.576	31.262	30.809		-
Barranquilla, Barranquillita	25.000	25.000	25.000		+	<b>Maíz enlatado</b>					
Barranquilla, Granabastos	24.972	25.000	24.991		+	Medellín, Central Mayorista de Antioquia	18.529	18.706	18.618		+
Bogotá, D.C., Corabastos	28.472	29.167	28.750		-	<b>Manteca</b>					
Bogotá, D.C., Paloquemao	29.167	30.556	29.907		+	Armenia, Mercar	10.000	10.000	10.000		-
Bogotá, D.C., Plaza España	28.472	28.611	28.519		-	Bogotá, D.C., Corabastos	8.467	8.700	8.592		+
Buenaventura (Valle del Cauca)	27.778	27.778	27.778		+	Bogotá, D.C., Paloquemao	8.467	8.800	8.656		-
Cali, La Floresta	27.222	27.778	27.407		+	Bogotá, D.C., Plaza España	9.933	10.410	10.149		+
Cali, Santa Elena	25.556	26.389	25.833		=	Bogotá, D.C., Plaza Las Flores	8.000	8.500	8.325		-
Cali, Siloé	25.833	26.389	26.204		+	Buenaventura (Valle del Cauca)	11.350	11.400	11.373		+
Cartagena, Bazurto	27.778	29.167	28.704		+	Cartago (Valle del Cauca)	11.120	11.200	11.160		+
Cartago (Valle del Cauca)	27.778	27.778	27.778		=	Cúcuta, Cenabastos	11.667	12.083	11.875		+
Ibagué, Plaza La 21	27.222	27.778	27.500		+	Florencia (Caquetá)	11.200	12.100	11.533		=
Medellín, Central Mayorista de Antioquia	23.333	24.444	23.889		-	Ibagué, Plaza La 21	10.200	10.400	10.300		=
Medellín, Plaza Minorista "José María Villa"	24.444	25.000	24.722		=	Manizales, Centro Galerías	12.800	13.000	12.900		-
Montería, Mercado del Sur	29.167	30.000	29.653		=	Neiva, Surabastos	9.500	11.000	10.575		-
Palmira (Valle del Cauca)	29.167	30.556	29.514		+	Palmira (Valle del Cauca)	13.420	13.800	13.585		+
Pasto, El Potrerillo	27.778	30.556	28.472		+	Popayán, Plaza de mercado del barrio Bolívar	8.400	9.500	8.787		+
Popayán, Plaza de mercado del barrio Bolívar	24.444	25.000	24.722		=	Tuluá (Valle del Cauca)	12.540	12.600	12.570		+
Santa Marta (Magdalena)	24.722	25.000	24.861		=	<b>Margarina</b>					
Sincelejo, Nuevo Mercado	25.000	29.167	27.847		+	Armenia, Mercar	18.900	19.000	18.950		-
Tuluá (Valle del Cauca)	28.611	28.611	28.611		-	Barranquilla, Barranquillita	16.000	16.083	16.056		+
Valledupar, Mercado Nuevo	26.389	29.167	28.056		++	Barranquilla, Granabastos	14.333	15.000	14.750		-
Villavicencio, CAV	27.778	29.778	28.694		+	Bogotá, D.C., Corabastos	14.100	14.300	14.250		+
<b>Lomitos de atún en lata</b>						Bogotá, D.C., Plaza España	13.235	14.200	13.778		-
Armenia, Mercar	36.935	37.054	36.994		-	Bucaramanga, Centroabastos	14.665	16.800	15.655		+
Bogotá, D.C., Corabastos	28.529	29.289	28.958		-	Bucaramanga, Mercados del centro	14.300	15.200	14.667		=
Bogotá, D.C., Plaza España	29.412	29.902	29.662		-	Buenaventura (Valle del Cauca)	23.000	23.200	23.100		=
Bucaramanga, Mercados del centro	26.961	27.574	27.328		=	Cali, La Floresta	25.500	26.000	25.833		=
Buenaventura (Valle del Cauca)	36.940	37.188	37.036		+	Cali, Siloé	25.000	25.600	25.400		=
Cali, La Floresta	24.510	25.123	24.918		=	Cartago (Valle del Cauca)	23.100	24.200	23.650		+

**Cuadro 9.** Mercados mayoristas. Precios de venta de productos procesados (continuación)  
2022 (19 al 25 de noviembre)

Productos y mercados	Pesos por kilogramo				Tendencia	Productos y mercados	Pesos por kilogramo				Tendencia
	Mínimo	Máximo	Medio				Mínimo	Máximo	Medio		
<b>Margarina (continuación)</b>						<b>Panela cuadrada blanca (continuación)</b>					
Ibagué, Plaza La 21	14.400	14.500	14.433		+	Moniquirá (Boyacá)	2.950	3.050	3.000		-
Medellín, Central Mayorista de Antioquia	13.340	14.100	13.596		+	San Gil (Santander)	3.100	3.200	3.167		-
Medellín, Plaza Minorista "José María Villa"	13.500	13.650	13.563		-	Santana (Boyacá)	2.950	3.050	3.000		-
Neiva, Surabastos	12.000	13.000	12.396		-	Sincelejo, Nuevo Mercado	3.250	3.375	3.281		-
Palmira (Valle del Cauca)	25.820	26.400	26.035		+	Tunja, Complejo de Servicios del Sur	3.375	3.500	3.417		-
Pamplona (Norte de Santander)	13.800	14.000	13.933		+	Valledupar, Mercado Nuevo	3.333	3.611	3.426		+
Pereira, Mercasa	21.360	22.333	21.847		=	Vélez (Santander)	2.850	2.950	2.913		-
Popayán, Plaza de mercado del barrio Bolívar	21.500	21.720	21.573		=	<b>Panela cuadrada morena</b>					
Santa Marta (Magdalena)	14.167	14.250	14.188		+	Ancuya (Nariño)	2.900	2.900	2.900		+
Tuluá (Valle del Cauca)	23.160	24.830	23.995		+	Bogotá, D.C., Corabastos	3.100	3.175	3.133		-
Villavicencio, CAV	14.190	14.400	14.295		-	Bogotá, D.C., Paloquemao	3.100	3.300	3.200		-
<b>Mayonesa doy pack</b>						Bogotá, D.C., Plaza España	3.200	3.400	3.300		+
Barranquilla, Barranquillita	11.007	11.424	11.227		+	Bogotá, D.C., Plaza Las Flores	3.200	3.300	3.250		-
Barranquilla, Granabastos	11.389	11.917	11.632		-	Bucaramanga, Centroabastos	4.067	4.133	4.100		-
Bucaramanga, Centroabastos	12.250	13.650	13.162		+	Bucaramanga, Mercados del centro	4.000	4.067	4.022		=
Bucaramanga, Mercados del centro	12.167	12.333	12.222		=	Caparrapí (Cundinamarca)	2.700	2.850	2.775		+
Buenaventura (Valle del Cauca)	18.816	18.860	18.845		-	Charalá (Santander)	3.250	3.313	3.297		-
Cali, La Floresta	12.500	12.778	12.685		=	Consacá (Nariño)	3.000	3.000	3.000		+
Cali, Santa Elena	11.667	11.944	11.852		=	Cúcuta, Cenabastos	3.373	3.472	3.406		=
Cali, Siloé	12.500	13.056	12.870		=	Florencia (Caquetá)	3.633	3.683	3.661		-
Cartagena, Bazurto	11.111	11.458	11.285		+	Güepsa (Santander)	2.550	2.650	2.588		-
Cartago (Valle del Cauca)	10.972	11.215	11.094		+	Moniquirá (Boyacá)	2.550	2.651	2.600		-
Ibagué, Plaza La 21	13.500	14.000	13.833		=	Montería, Mercado del Sur	2.571	2.714	2.661		=
Medellín, Central Mayorista de Antioquia	16.349	17.072	16.743		-	Neiva, Surabastos	3.750	3.900	3.825		=
Palmira (Valle del Cauca)	11.944	12.667	12.278		-	Nocaima (Cundinamarca)	2.700	2.750	2.717		+
Pereira, Mercasa	8.933	9.765	9.233		+	Pamplona (Norte de Santander)	3.457	3.524	3.480		-
Popayán, Plaza de mercado del barrio Bolívar	18.202	23.333	20.724		+	Pasto, El Potrerillo	3.200	3.280	3.220		+
Santa Marta (Magdalena)	9.118	9.314	9.183		+	Popayán, Plaza de mercado del barrio Bolívar	4.317	4.417	4.356		=
Sincelejo, Nuevo Mercado	10.590	10.868	10.747		-	San Gil (Santander)	3.100	3.200	3.167		-
Tuluá (Valle del Cauca)	11.597	13.627	12.807		+	Sandoná (Nariño)	3.000	3.000	3.000		n.d.
Valledupar, Mercado Nuevo	10.417	12.153	11.227		+	Santana (Boyacá)	2.550	2.651	2.600		-
Villavicencio, CAV	10.764	10.868	10.807		-	Tuluá (Valle del Cauca)	4.083	4.104	4.094		-
<b>Mostaza doy pack</b>						Vélez (Santander)	2.450	2.550	2.488		-
Barranquilla, Barranquillita	12.500	12.689	12.588		+	Villavicencio, CAV	3.500	3.920	3.755		=
Barranquilla, Granabastos	10.606	10.985	10.843		-	Villeta (Cundinamarca)	2.700	3.000	2.775		+
Pereira, Mercasa	17.229	18.600	17.714		=	<b>Panela en pastilla</b>					
Sincelejo, Nuevo Mercado	9.735	11.742	10.884		+	Caparrapí (Cundinamarca)	2.917	2.969	2.935		-
<b>Panela cuadrada blanca</b>						Nocaima (Cundinamarca)	3.021	3.125	3.073		-
Barranquilla, Barranquillita	3.500	4.617	4.070		+	Villeta (Cundinamarca)	3.000	3.125	3.055		-
Barranquilla, Granabastos	3.056	3.222	3.128		+	<b>Panela redonda blanca</b>					
Bucaramanga, Centroabastos	3.714	4.000	3.810		=	Medellín, Central Mayorista de Antioquia	3.600	3.750	3.700		+
Bucaramanga, Mercados del centro	3.857	4.000	3.929		=	San Sebastián de Mariquita (Tolima)	3.200	3.300	3.238		=
Cartagena, Bazurto	2.000	2.143	2.071		-	Sincelejo, Nuevo Mercado	4.143	4.286	4.214		-
Charalá (Santander)	3.375	3.375	3.375		-	<b>Panela redonda morena</b>					
Güepsa (Santander)	2.900	3.050	2.975		-	Ancuya (Nariño)	2.800	3.000	2.850		-
Ibagué, Plaza La 21	3.250	3.306	3.278		=	Armenia, Mercar	3.917	3.958	3.938		=
Medellín, Central Mayorista de Antioquia	4.200	4.500	4.352		+	Buenaventura (Valle del Cauca)	4.583	4.613	4.598		=



**Cuadro 9.** Mercados mayoristas. Precios de venta de productos procesados (continuación)  
2022 (19 al 25 de noviembre)

Productos y mercados	Pesos por kilogramo				Tendencia	Productos y mercados	Pesos por kilogramo				Tendencia
	Mínimo	Máximo	Medio				Mínimo	Máximo	Medio		
<b>Paneles redondos morenos (continuación)</b>						<b>Sal yodada</b>					
Cali, La Floresta	4.583	4.792	4.722	=		Armenia, Mercar	1.680	1.720	1.700	=	
Cali, Santa Elena	4.583	4.750	4.667	+		Barranquilla, Barranquillita	1.756	1.784	1.767	+	
Cali, Siloé	4.583	4.792	4.653	-		Barranquilla, Granabastos	1.440	1.520	1.486	+	
Caparrapí (Cundinamarca)	2.917	3.021	2.956	-		Bogotá, D.C., Corabastos	1.690	1.700	1.697	-	
Cartago (Valle del Cauca)	3.875	3.900	3.888	-		Bogotá, D.C., Paloquemao	1.750	1.850	1.800	+	
Consacá (Nariño)	3.000	3.100	3.050	+		Bogotá, D.C., Plaza España	1.838	2.000	1.913	+	
Manizales, Centro Galerías	4.167	4.167	4.167	+		Bucaramanga, Centroabastos	1.850	1.920	1.873	+	
Medellín, Central Mayorista de Antioquia	3.500	3.700	3.581	+		Bucaramanga, Mercados del centro	1.700	1.750	1.725	=	
Medellín, Plaza Minorista "José María Villa"	3.750	3.833	3.771	=		Buenaventura (Valle del Cauca)	1.424	1.440	1.435	+	
Montería, Mercado del Sur	3.500	4.000	3.800	=		Cali, La Floresta	1.800	1.840	1.827	-	
Palmira (Valle del Cauca)	3.417	3.458	3.443	-		Cali, Santa Elena	1.760	1.840	1.813	=	
Pereira, Mercasa	4.198	4.250	4.224	=		Cali, Siloé	1.840	1.840	1.840	=	
San Sebastián de Mariquita (Tolima)	3.200	3.300	3.238	=		Cartagena, Bazurto	680	800	760	=	
Sandoná (Nariño)	3.000	3.222	3.084	+		Cartago (Valle del Cauca)	1.720	1.728	1.724	+	
Tuluá (Valle del Cauca)	3.917	3.938	3.927	+		Cúcuta, Cenabastos	1.600	1.650	1.617	-	
Yolombó (Antioquia)	3.375	3.600	3.488	+		Cúcuta, La Nueva Sexta	1.650	1.700	1.683	=	
<b>Pastas alimenticias</b>						Ibagué, Plaza La 21	1.760	1.824	1.803	-	
Arauca (Arauca)	5.142	5.150	5.146	=		Manizales, Centro Galerías	1.760	1.840	1.800	-	
Armenia, Mercar	8.000	8.333	8.167	=		Medellín, Central Mayorista de Antioquia	1.776	1.800	1.789	=	
Barranquilla, Barranquillita	6.417	6.550	6.500	-		Medellín, Plaza Minorista "José María Villa"	1.720	1.760	1.744	=	
Barranquilla, Granabastos	6.167	6.500	6.313	-		Montería, Mercado del Sur	1.760	1.880	1.820	=	
Bogotá, D.C., Plaza Las Flores	7.933	8.250	8.061	-		Neiva, Surabastos	1.920	2.000	1.960	=	
Bucaramanga, Centroabastos	7.000	7.200	7.120	=		Palmira (Valle del Cauca)	1.760	1.840	1.810	+	
Bucaramanga, Mercados del centro	7.480	7.600	7.533	=		Pamplona (Norte de Santander)	1.600	1.600	1.600	=	
Buenaventura (Valle del Cauca)	7.208	7.292	7.264	+		Pasto, El Potrerillo	1.650	1.700	1.663	+	
Cali, La Floresta	7.500	7.917	7.778	=		Pereira, Mercasa	1.480	1.580	1.520	=	
Cali, Santa Elena	7.167	7.333	7.278	-		Popayán, Plaza de mercado del barrio Bolívar	1.680	1.760	1.707	=	
Cali, Siloé	7.708	7.917	7.847	=		Santa Marta (Magdalena)	1.360	1.360	1.360	=	
Cartagena, Bazurto	6.583	6.833	6.694	-		Sincelejo, Nuevo Mercado	1.720	1.760	1.736	+	
Cartago (Valle del Cauca)	7.083	7.233	7.158	+		Tuluá (Valle del Cauca)	1.728	1.832	1.780	-	
Cúcuta, Cenabastos	4.417	4.500	4.444	+		Tunja, Complejo de Servicios del Sur	1.000	1.600	1.303	=	
Cúcuta, La Nueva Sexta	4.333	4.417	4.361	+		Valledupar, Mercado Nuevo	1.680	1.840	1.760	=	
Florencia (Caquetá)	4.750	5.500	5.000	=		Villavicencio, CAV	1.695	1.820	1.766	=	
Ibagué, Plaza La 21	7.467	7.967	7.756	-		<b>Salsa de tomate doy pack</b>					
Medellín, Central Mayorista de Antioquia	7.700	7.767	7.744	-		Barranquilla, Barranquillita	11.042	11.389	11.221	+	
Medellín, Plaza Minorista "José María Villa"	7.000	7.333	7.208	-		Barranquilla, Granabastos	11.361	11.944	11.653	+	
Montería, Mercado del Sur	6.800	7.040	6.900	=		Bucaramanga, Centroabastos	11.000	12.250	11.622	+	
Neiva, Surabastos	7.833	8.500	8.250	=		Bucaramanga, Mercados del centro	8.500	8.750	8.583	=	
Palmira (Valle del Cauca)	7.500	8.000	7.792	+		Cali, La Floresta	12.500	12.778	12.685	=	
Pamplona (Norte de Santander)	4.500	4.500	4.500	-		Cali, Santa Elena	11.667	11.944	11.852	=	
Pereira, Mercasa	7.000	7.750	7.408	=		Cali, Siloé	12.778	13.056	12.963	-	
Popayán, Plaza de mercado del barrio Bolívar	7.000	7.250	7.083	=		Cartagena, Bazurto	11.111	11.458	11.285	+	
Sincelejo, Nuevo Mercado	5.936	6.368	6.116	-		Cartago (Valle del Cauca)	10.972	11.285	11.128	+	
Tuluá (Valle del Cauca)	7.150	7.333	7.242	+		Ibagué, Plaza La 21	14.000	14.500	14.333	=	
Villavicencio, CAV	7.442	8.600	8.031	-		Medellín, Central Mayorista de Antioquia	10.417	16.283	13.607	-	

**Cuadro 9.** Mercados mayoristas. Precios de venta de productos procesados (conclusión) 2022 (19 al 25 de noviembre)

Productos y mercados	Pesos por kilogramo				Tendencia	Productos y mercados	Pesos por kilogramo				Tendencia
	Mínimo	Máximo	Medio	Precios			Mínimo	Máximo	Medio	Precios	
<b>Salsa de tomate doy pack (continuación)</b>						<b>Sardinas en lata (continuación)</b>					
Medellín, Plaza Minorista "José María Villa"	10.417	10.938	10.634		-	Medellín, Central Mayorista de Antioquia	12.522	13.039	12.908		-
Montería, Mercado del Sur	13.081	13.178	13.106		=	Medellín, Plaza Minorista "José María Villa"	11.127	11.275	11.201		+
Palmira (Valle del Cauca)	11.944	12.667	12.278		-	Montería, Mercado del Sur	13.971	14.118	14.050		=
Pereira, Mercasa	8.938	9.765	9.263		=	Palmira (Valle del Cauca)	17.882	18.118	18.002		+
Popayán, Plaza de mercado del barrio Bolívar	13.021	16.667	14.781		=	Pamplona (Norte de Santander)	17.157	17.549	17.288		+
Santa Marta (Magdalena)	9.118	9.314	9.183		+	Pereira, Mercasa	17.157	18.106	17.624		=
Sincelejo, Nuevo Mercado	10.590	10.868	10.747		-	Popayán, Plaza de mercado del barrio Bolívar	10.294	10.539	10.408		=
Tuluá (Valle del Cauca)	12.118	16.458	14.351		-	Santa Marta (Magdalena)	8.824	9.118	8.958		=
Valledupar, Mercado Nuevo	10.417	12.153	11.227		+	Sincelejo, Nuevo Mercado	12.255	12.877	12.656		=
Villavicencio, CAV	10.764	10.868	10.807		-	Tuluá (Valle del Cauca)	17.216	17.353	17.284		+
						Villavicencio, CAV	17.059	18.216	17.523		=
<b>Sardinas en lata</b>						<b>Vinagre</b>					
Armenia, Mercar	17.569	17.647	17.608		=	Barranquilla, Barranquillita	1.893	1.917	1.909		-
Barranquilla, Barranquillita	11.348	11.539	11.451		+	Barranquilla, Granabastos	1.817	1.925	1.883		-
Barranquilla, Granabastos	10.637	10.784	10.711		+	Bucaramanga, Centroabastos	2.083	2.292	2.203		=
Bogotá, D.C., Corabastos	16.941	17.647	17.305		-	Bucaramanga, Mercados del centro	2.480	2.667	2.582		+
Bogotá, D.C., Plaza España	17.098	18.471	17.980		-	Cartagena, Bazurto	1.417	1.500	1.444		-
Buenaventura (Valle del Cauca)	10.637	10.721	10.679		-	Cúcuta, Cenabastos	2.167	2.167	2.167		-
Cali, La Floresta	12.255	12.745	12.582		=	Cúcuta, La Nueva Sexta	2.000	2.167	2.111		=
Cali, Santa Elena	17.157	17.402	17.320		+	Montería, Mercado del Sur	1.500	1.500	1.500		=
Cali, Siloé	12.990	13.235	13.072		=	Pamplona (Norte de Santander)	1.667	1.750	1.694		-
Cartagena, Bazurto	12.647	12.745	12.696		-	Pereira, Mercasa	5.579	5.900	5.735		=
Cartago (Valle del Cauca)	17.902	18.235	18.069		+	Santa Marta (Magdalena)	1.250	1.267	1.254		=
Cúcuta, Cenabastos	18.137	18.824	18.366		=	Sincelejo, Nuevo Mercado	1.333	1.417	1.381		=
Cúcuta, La Nueva Sexta	17.451	17.647	17.549		=	Valledupar, Mercado Nuevo	1.333	1.417	1.389		=
Manizales, Centro Galerías	17.882	18.333	18.033		=						

**TENDENCIAS**

---	-	+	+++
Variación mayor al -20 %	Variación entre 0 % y -10 %	Variación entre 0 % y 10 %	Variación mayor al 20 %
--	=	++	n. d.
Variación entre -10 % y -20 %	Variación igual a 0 %	Variación entre 10 % y 20 %	No determinado



@DANE\_Colombia



/DANEColombia



/DANEColombia



@DANEColombia

**SIPSA**

SISTEMA DE INFORMACIÓN  
DE PRECIOS Y ABASTECIMIENTO  
DEL SECTOR AGROPECUARIO

[www.dane.gov.co](http://www.dane.gov.co)