

BOLETÍN SEMANAL

PRECIOS MAYORISTAS

DANE
INFORMACIÓN PARA TODOS

SIPSA

SISTEMA DE INFORMACIÓN
DE PRECIOS Y ABASTECIMIENTO
DEL SECTOR AGROPECUARIO



COMPORTAMIENTO DE LOS PRECIOS

Subieron las cotizaciones de los tubérculos

El Departamento Administrativo Nacional de Estadística (DANE), por medio del Sistema de Información de Precios y Abastecimiento del Sector Agropecuario (SIPSA) comunicó que durante la semana del 22 al 28 de octubre de 2022 bajaron las cotizaciones de las verduras y las frutas, pero se incrementaron los precios de los tubérculos.

Cayeron los precios mayoristas de las verduras por el comportamiento de la lechuga Batavia, el chócolo mazorca, el repollo blanco, el tomate chonto, la coliflor, la espinaca, la habichuela, el brócoli y las cebollas cabezona roja y junca. Se redujeron las cotizaciones de la lechuga Batavia, debido a que llegó una mayor cantidad de producto desde Antioquia, Cundinamarca y Nariño, por el aumento en la recolección, para evitar daños causados por el aumento de las lluvias. De la misma forma, hubo una mayor producción de chócolo mazorca

en Norte de Santander, Santander, Antioquia, Valle del Cauca, Cundinamarca y Boyacá, lo que ocasionó el descenso de la cotización.

En el grupo de las frutas, se destacó la reducción en las cotizaciones del mango Tommy, el tomate de árbol, el maracuyá, el lulo, la curuba y la uva importada. En el caso del mango Tommy, por ejemplo, se registró un aumento en el ingreso de producto desde Valle del Cauca, Tolima y Cundinamarca, debido a la salida de cosechas.

En cambio, se incrementaron las cotizaciones mayoristas de los tubérculos, raíces y plátanos, especialmente de las papas criolla limpia, única, capira, parda pastusa, superior y suprema, el plátano hartón vede y las arracachas blanca y amarilla. El aumento de los precios de la papa criolla limpia se dio como resultado de la reducción en el ingreso de producto de primera calidad desde Norte de Santander, Boyacá y Nariño.

CONTENIDO

Comportamiento de los precios	1
Informe de contexto	2
Indicador de abastecimiento	4
Lo que más sube y lo que más baja	7
Verduras y hortalizas	8
Frutas frescas	20
Tubérculos, raíces y plátanos	34
Granos, cárnicos y procesados	40



GOBIERNO DE COLOMBIA

SIPSA

SISTEMA DE INFORMACIÓN
DE PRECIOS Y ABASTECIMIENTO
DEL SECTOR AGROPECUARIO

INFORME DE CONTEXTO

En octubre aumentaron las cotizaciones mayoristas de la arracacha

La arracacha, también conocida como zanahoria blanca, racacha o apio criollo, es un tubérculo rico en carbohidratos y fibra, que aporta energía al organismo y favorece el correcto funcionamiento del intestino. Además, es una muy buena fuente de vitamina A, calcio, niacina, hierro y fósforo.

Su cultivo se realiza a lo largo de la cordillera de los Andes, así como en Costa Rica y Brasil. Después de este último, Colombia ocupa el segundo lugar a nivel mundial en la producción de arracacha, actividad que se lleva a cabo en casi todos los departamentos andinos, concentrándose especialmente en Tolima, Norte de Santander y Boyacá.

Esta raíz, cuya forma se asemeja a una zanahoria engrosada, puede ser de color amarillo, blanco o morado. A nivel nacional, las variedades que más se comercializan corresponden a las dos primeras. Por tanto, mediante el presente informe, se analizará el comportamiento en el mes de octubre de los precios mayoristas de dichas variedades.

En el mes de octubre, las cotizaciones de la arracacha, tanto amarilla como blanca, se incrementaron en la mayoría de los mercados en los que se comercializaron. En el caso de la amarilla, el mayor aumento se registró en la capital del Meta, alcanzando una variación del 35,39%. De acuerdo con las fuentes consultadas, esta tendencia obedeció al incremento en los costos de producción y a la reducción de las cosechas en las zonas de cultivo de Funza, Chipaque, Cáqueza y Fosca (Cundinamarca).



Fuente: DANE

Cuadro 1. Precios mayoristas y variación porcentual de la arracacha amarilla. Septiembre y octubre de 2022

Ciudad	Septiembre de 2022	Octubre de 2022*	Variación porcentual
Villavicencio	3.196	4.327	35,39
Tunja	2.367	3.127	32,11
Cali	3.292	4.286	30,19
Neiva	3.239	4.134	27,63
Yopal	3.010	3.819	26,88
Ibagué	3.037	3.841	26,47
Arauca	3.633	4.593	26,42
Bogotá	3.514	4.306	22,54

* con información hasta el 26 de octubre
Fuente: DANE- SPSA. Cálculos: SPSA

En Tunja, por su parte, el precio subió en un 32,11%, comportamiento que, según lo manifestado por los comerciantes, se dio como consecuencia del descenso en los niveles de producción en los municipios de Boyacá, Jenesano, Ciénega, Ventaquemada y Tunja (Boyacá). Esto, provocado por la alta presencia de precipitaciones en la zona y los altos costos de los insumos agrícolas.

También subieron las cotizaciones mayoristas de la arracacha amarilla en Cali, en un 30,19%. Las fuentes atribuyeron esta situación al poco ingreso de carga fresca desde el municipio de Cajamarca (Tolima), donde los cultivos están terminando sus ciclos de cosecha.

Adicionalmente, en la capital del Huila los precios de esta variedad ascendieron a raíz de la baja oferta de producto, generada por las constantes lluvias registradas en las zonas de producción de La Plata y Neiva (Huila). Esta situación, afectó tanto la producción como el estado de las vías, dificultando así el traslado del tubérculo a la central de abastos de la ciudad.

PRECIOS MAYORISTAS

Con relación a la arracacha blanca, el alza más significativa se dio en Pasto, con una variación de 23,18% en el precio. Según lo comentado por los comerciantes, este comportamiento obedeció a la reducción de las cosechas en algunas zonas de cultivo del municipio de Guaitarilla (Nariño), a lo que se sumó la mayor salida del tubérculo hacia los mercados de Cali.

Cuadro 2. Precios mayoristas y variación porcentual de la arracacha blanca Septiembre y octubre de 2022

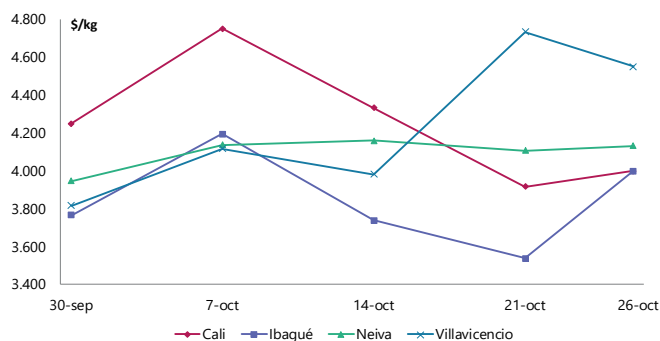
Ciudad	Septiembre	Octubre*	Variación porcentual
Pasto	2.981	3.672	23,18
Medellín	3.914	4.623	18,11
Armenia	3.188	3.631	13,90
Pereira	3.880	4.337	11,78

*con información hasta el 26 de octubre
Fuente: DANE- SIPSA. Cálculos: SIPSA

Por su parte, en Medellín el aumento en la cotización de esta variedad fue del 18,11%. Esto, como resultado de la baja oferta de producto procedente de San Vicente Ferrer (Antioquia), donde los cultivos se han visto afectados por las fuertes lluvias.

En la capital del Quindío también subieron los precios, como consecuencia del bajo nivel de abastecimiento del producto oriundo de El Dovio (Valle del Cauca), en donde la producción cayó.

Gráfico 1. Precios semanales de la arracacha amarilla Octubre de 2022*



*con información hasta el 26 de octubre
Fuente: DANE- SIPSA. Cálculos: SIPSA

Al analizar el comportamiento de las cotizaciones de la arracacha de manera semanal, se observa que el alza no se dio de forma uniforme a lo largo de todo el mes; en el caso de la arracacha amarilla, por ejemplo, hubo semanas en las que los precios se redujeron y otras en las que mientras en unos mercados subían, en otros bajaban.

El incremento más marcado en la cotización de esta variedad se dio durante la primera semana de octubre, período en el que las cosechas se redujeron, llegando poca carga a las centrales de abastos. A diferencia de esto, en la segunda semana los precios disminuyeron gracias a que las lluvias cesaron un poco, favoreciendo así el aumento de las actividades de recolección en las zonas de cultivo de Cajamarca, Ibagué (Tolima), Mutiscua, Cucutilla, Chitagá, Cócota (Norte de Santander), Suratá y El Playón (Santander). Además, la rotación del tubérculo fue baja a lo largo de esta semana.

Por otro lado, durante la tercera semana del mes, mientras los precios continuaron bajando en Cali y Neiva, estos subieron en Villavicencio, Yopal y Tunja. En este último caso, por ejemplo, el incremento en el costo de los insumos agrícolas provocó la reducción de las siembras y, por ende, de los cultivos en etapa productiva en municipios como Tunja, Ventaquemada y Boyacá (Boyacá), reduciéndose así el ingreso del producto a la capital boyacense.

A manera de conclusión, se puede decir que los departamentos que hacen parte de la región Andina son los principales productores de arracacha a nivel nacional, entre los que se destacan Tolima, Norte de Santander y Boyacá.

Por otro lado, a lo largo del mes de octubre las cotizaciones mayoristas de la arracacha, tanto amarilla como blanca, subieron como consecuencia de la reducción de las cosechas, las cuales se han visto afectadas por la alta presencia de precipitaciones en las zonas productoras, así como por el incremento en los costos de los insumos agrícolas.

INDICADOR DE ABASTECIMIENTO DE ALIMENTOS

Mayor oferta de frutas

El acopio en los mercados mayoristas donde el SIPSA en el Componente de Abastecimiento de Alimentos tomó información para las semanas del 13 al 19 y del 20 al 26 de octubre de 2022 aumentó en 6,38%.

Así, la categoría de otros grupos fue la que más incrementó la oferta de alimentos con un 19,77% y las frutas mejoraron su acopio en 4,84%; de la misma manera, creció el abastecimiento de los tubérculos, raíces y plátanos en un 4,29% y las verduras y hortalizas en 1,55%.

Entre los mercados mayoristas que registraron un alza en la oferta de alimentos se encuentran Mercar, en Armenia, que incrementó su abastecimiento en 28,42%, por los otros grupos que mejoraron sus inventarios en 33,79%, debido a la entrada de carne de res, maíz amarillo, arroz y panela, entre otros. En la plaza de mercado del barrio Bolívar, en Popayán el aprovisionamiento creció 24,70%, también por los otros grupos, que registraron un mayor suministro del orden de 36,74%, ante un aumento en el acopio de arroz y harinas, principalmente.

En el Centro Galerías, en Manizales, el acopio de alimentos ascendió en 13,88%, a causa de las frutas que presentaron una variación de 27,36%, influenciado por la piña Gold, el mango Tommy y la papaya Tainung, especialmente. El suministro en Surabastos, en Neiva, subió 12,93%, debido a la mayor oferta de los otros grupos que aumentó en un



Fuente: DANE

58,80%, por el ingreso de alimentos como harinas, maíz blanco, arroz, grasas y arveja seca importada.

En cuanto al Nuevo Mercado en Sincelejo, la oferta se incrementó en 12,65%, por los otros grupos que tuvieron un alza en su ingreso de 157,85%, ante el aumento en los volúmenes de productos como arroz, harinas, azúcar y sal yodada. En Cenabastos y La Nueva Sexta, en Cúcuta, aumentó el abastecimiento en 12,08%, igualmente por los otros grupos que reportaron un incremento de 30,02% a causa del mayor ingreso de harinas, pastas alimenticias, agua envasada, carnes de pollo y de res, salsas, aderezos, cerveza, azúcar, panela y grasas.

En cuanto a la Central Mayorista de Antioquia y la Plaza Minorista "José María Villa," en Medellín, el aprovisionamiento de alimentos ascendió en 10,44%, por los otros grupos que registraron un ascenso del 69,39%, como consecuencia de la mayor entrada de azúcar, maíces amarillo y blanco, harinas, huevo, carne de res y de cerdo, galletas, pastas alimenticias, queso costeño, salsas y aderezos, entre otros. Finalmente, en el Complejo de Servicios del Sur en Tunja mejoró la oferta en 7,29%, por las verduras y hortalizas que presentaron un incremento del 12,23%, como resultado del mayor ingreso de zanahoria, cebolla cabezona blanca, chόcolo mazorca y ahuyama, principalmente.

La participación para la semana comprendida del 20 al 26 de octubre fue la siguiente: las verduras y hortalizas participaron con el 28,58%, los tubérculos, raíces y plátanos concentraron el 28,48%, las frutas representaron el 22,73% y los otros grupos el 20,21%.

Cuadro 3. Evolución del abastecimiento por ciudad 2022 (13 al 26 de octubre)

Total mercados			
Grupo	13 al 19 de octubre	20 al 26 de octubre	Variación (%)
Frutas	25.951	27.208	4,84%
Tubérculos, raíces y plátanos	32.683	34.084	4,29%
Verduras y hortalizas	33.680	34.202	1,55%
Otros grupos*	20.200	24.194	19,77%
Total general	112.514	119.687	6,38%

Armenia, Mercar			
Grupo	13 al 19 de octubre	20 al 26 de octubre	Variación (%)
Frutas	425	558	31,15%
Tubérculos, raíces y plátanos	470	572	21,73%
Verduras y hortalizas	401	526	31,23%
Otros grupos*	161	216	33,79%
Total	1.458	1.872	28,42%

Barranquilla, Barranquillita y Granabastos			
Grupo	13 al 19 de octubre	20 al 26 de octubre	Variación (%)
Frutas	1.627	1.490	-8,45%
Tubérculos, raíces y plátanos	1.963	1.715	-12,64%
Verduras y hortalizas	1.606	1.456	-9,35%
Otros grupos*	4.405	4.866	10,45%
Total	9.601	9.526	-0,79%

Bogotá, D.C., Corabastos, Paloquemao, Plaza Las Flores y Plaza Samper Mendoza			
Grupo	13 al 19 de octubre	20 al 26 de octubre	Variación (%)
Frutas	10.968	12.165	10,91%
Tubérculos, raíces y plátanos	11.061	12.258	10,83%
Verduras y hortalizas	15.152	14.768	-2,54%
Otros grupos*	4.877	5.844	19,83%
Total	42.058	45.035	7,08%

Bucaramanga, Centroabastos			
Grupo	13 al 19 de octubre	20 al 26 de octubre	Variación (%)
Frutas	2.725	2.721	-0,14%
Tubérculos, raíces y plátanos	2.448	2.754	12,50%
Verduras y hortalizas	3.051	3.445	12,94%
Otros grupos*	709	611	-13,77%
Total	8.932	9.532	6,71%

Cali, Cavasa y Santa Helena			
Grupo	13 al 19 de octubre	20 al 26 de octubre	Variación (%)
Frutas	1.794	1.909	6,39%
Tubérculos, raíces y plátanos	2.536	2.724	7,40%
Verduras y hortalizas	2.498	2.623	5,03%
Otros grupos*	2.469	2.671	8,16%
Total	9.297	9.927	6,77%

Cartagena, Bazurto			
Grupo	13 al 19 de octubre	20 al 26 de octubre	Variación (%)
Frutas	712	750	5,33%
Tubérculos, raíces y plátanos	1.816	1.489	-17,98%
Verduras y hortalizas	882	877	-0,56%
Otros grupos*	1.176	1.533	30,35%
Total	4.586	4.650	1,39%

Cúcuta, Cenabastos y La Nueva Sexta			
Grupo	13 al 19 de octubre	20 al 26 de octubre	Variación (%)
Frutas	836	917	9,75%
Tubérculos, raíces y plátanos	1.673	1.601	-4,30%
Verduras y hortalizas	1.493	1.572	5,29%
Otros grupos*	2.203	2.865	30,02%
Total	6.206	6.956	12,08%

Ibagué, Plaza La 21			
Grupo	13 al 19 de octubre	20 al 26 de octubre	Variación (%)
Frutas	196	165	-15,98%
Tubérculos, raíces y plátanos	485	413	-14,78%
Verduras y hortalizas	175	234	33,56%
Otros grupos*	133	124	-6,20%
Total	989	937	-5,29%

Ipiales, Centro de Acopio**			
Grupo	13 al 19 de octubre	20 al 26 de octubre	Variación (%)
Frutas	71	32	-54,93%
Tubérculos, raíces y plátanos	363	366	0,86%
Verduras y hortalizas	481	374	-22,32%
Total	915	772	-15,66%

Manizales, Centro Galerías			
Grupo	13 al 19 de octubre	20 al 26 de octubre	Variación (%)
Frutas	228	290	27,36%
Tubérculos, raíces y plátanos	280	317	13,38%
Verduras y hortalizas	256	319	24,56%
Otros grupos*	259	238	-7,98%
Total	1.023	1.165	13,88%

Medellín, Central Mayorista de Antioquia y Plaza Minorista José María Villa			
Grupo	13 al 19 de octubre	20 al 26 de octubre	Variación (%)
Frutas	3.204	3.238	1,09%
Tubérculos, raíces y plátanos	3.810	3.926	3,05%
Verduras y hortalizas	3.423	3.555	3,86%
Otros grupos*	1.367	2.315	69,39%
Total	11.803	13.035	10,44%

Cuadro 3. Evolución del abastecimiento por ciudad (conclusión)
2022 (13 al 26 de octubre)**Montería, Mercado del Sur**

Grupo	13 al 19 de octubre	20 al 26 de octubre	Variación (%)
Frutas	91	113	24,30%
Tubérculos, raíces y plátanos	399	371	-7,05%
Verduras y hortalizas	261	263	1,01%
Otros grupos*	43	70	61,08%
Total	794	817	2,91%

Santa Marta (Magdalena)

Grupo	13 al 19 de octubre	20 al 26 de octubre	Variación (%)
Frutas	165	163	-1,42%
Tubérculos, raíces y plátanos	290	321	10,62%
Verduras y hortalizas	212	217	2,18%
Otros grupos*	187	152	-18,56%
Total	855	853	-0,17%

Neiva, Surabastos

Grupo	13 al 19 de octubre	20 al 26 de octubre	Variación (%)
Frutas	397	354	-10,79%
Tubérculos, raíces y plátanos	528	553	4,77%
Verduras y hortalizas	636	722	13,57%
Otros grupos*	290	461	58,80%
Total	1.851	2.090	12,93%

Sincelejo, Nuevo Mercado

Grupo	13 al 19 de octubre	20 al 26 de octubre	Variación (%)
Frutas	170	151	-11,17%
Tubérculos, raíces y plátanos	559	497	-11,08%
Verduras y hortalizas	347	369	6,33%
Otros grupos*	134	346	157,85%
Total	1.210	1.363	12,65%

Pasto, El Potrerillo

Grupo	13 al 19 de octubre	20 al 26 de octubre	Variación (%)
Frutas	258	211	-18,37%
Tubérculos, raíces y plátanos	1.102	969	-12,04%
Verduras y hortalizas	677	653	-3,49%
Otros grupos*	7	1	-87,45%
Total	2.044	1.834	-10,26%

Tunja, Complejo de Servicios del Sur

Grupo	13 al 19 de octubre	20 al 26 de octubre	Variación (%)
Frutas	392	424	8,02%
Tubérculos, raíces y plátanos	787	805	2,31%
Verduras y hortalizas	683	766	12,23%
Otros grupos*	0	3	-
Total	1.862	1.998	7,29%

Pereira, Mercasa

Grupo	13 al 19 de octubre	20 al 26 de octubre	Variación (%)
Frutas	724	689	-4,76%
Tubérculos, raíces y plátanos	410	472	15,19%
Verduras y hortalizas	530	543	2,40%
Otros grupos*	1.262	1.178	-6,71%
Total	2.926	2.882	-1,51%

Valledupar, Mercabastos y Mercado Nuevo

Grupo	13 al 19 de octubre	20 al 26 de octubre	Variación (%)
Frutas	427	338	-21,01%
Tubérculos, raíces y plátanos	357	345	-3,46%
Verduras y hortalizas	272	252	-7,50%
Otros grupos*	237	379	59,84%
Total	1.294	1.313	1,48%

Popayán, Plaza de Mercado del Barrio Bolívar

Grupo	13 al 19 de octubre	20 al 26 de octubre	Variación (%)
Frutas	118	104	-11,78%
Tubérculos, raíces y plátanos	693	900	29,99%
Verduras y hortalizas	75	88	17,66%
Otros grupos*	97	133	36,74%
Total	983	1.226	24,70%

Villavicencio, Central de Abastos de Villavicencio

Grupo	13 al 19 de octubre	20 al 26 de octubre	Variación (%)
Frutas	422	426	0,94%
Tubérculos, raíces y plátanos	654	714	9,15%
Verduras y hortalizas	570	579	1,67%
Otros grupos*	181	187	3,50%
Total	1.828	1.907	4,36%

Fuente: DANE-SIPSA

*Otros grupos comprende: Carnes, granos y cereales, lácteos y huevos, pescados y procesados.

** En la Central de Acopio de Ipiales no se recoge información de alimentos clasificados en Otros grupos*.

*** Para el mes de septiembre se imputó la información en algunos horarios debido a problemas en la recolección por temas administrativos.

CIUDADES	LO QUE MÁS SUBE	LO QUE MÁS BAJA
Bogotá D. C.	Lechuga Batavia, berenjena, rábano rojo, calabaza, cebolla cabezona blanca, remolacha, patilla, piña perolera, manzana royal gala importada, papa R-12 roja, pastas alimenticias, manteca, margarina y queso costeño.	Espinaca, apio, calabacín, haba verde, coliflor, arveja verde en vaina pastusa, pepino de rellenar, chócolo mazorca, cebolla junca Aquitania, ahuyamín (Sakata), melón Cantalup, uvas red globe nacional y verde, mango Tommy, mandarina Arrayana, limón Tahití y palmitos de mar.
Medellín	Ají topito dulce, ajo importado, coles, pimentón, berenjena, ahuyama, calabaza, zanahoria larga vida, pepino cohombro, tomate chonto regional, cebolla cabezona blanca, arveja verde en vaina, zapote, uchuva con cáscara, limón mandarino, pera nacional, papa criolla limpia y plátano hartón verde.	Frijol verde cargamanto, coliflor, repollo blanco, espinaca, pitahaya, curuba, piña gold, ciruela roja, mangos Tommy y de azúcar, mandarina Oneco, uva red globe nacional, limón Tahití, papaya Maradol, gulupa, tomate de árbol y papa nevada.
Bucaramanga	Frijol verde en vaina, arveja verde en vaina, pimentón, pepino cohombro, piña perolera, naranja Valencia, manzana royal gala importada, yuca criolla, papa criolla limpia, harina precocida de maíz y bagre rayado entero fresco.	Calabacín, habichuela, brócoli, zanahoria, coliflor, tomate Riogrande, pitahaya, uva red globe nacional, tomate de árbol, ciruela roja, curuba, mango Tommy, patilla baby, mora de Castilla, maracuyá, limón Tahití, mandarina común y lulo.
Cúcuta	Pepino cohombro, arveja verde en vaina, frijol verde bolo y en vaina, coliflor, ajo, lechuga Batavia, brócoli, ahuyama, lechuga crespa verde, ciruela roja, melón Cantalup, limón Tahití, uchuva con cáscara, piña perolera, kiwi, arracacha amarilla, papas criolla limpia, única y superior y chatas de res.	Calabaza, habichuela, repollos morado y verde, tomate Riogrande, zanahoria, maracuyá, patilla, durazno nacional, uva Isabela, banano criollo y limón común.
Cali	Pimentón, pepino cohombro, tomate chonto, remolacha bogotana, frijol verde cargamanto, cebolla cabezona blanca bogotana, piñas gold y manzana, limón Tahití, pera importada, papas criolla limpia, suprema, capira y única, plátano hartón verde y costilla de cerdo.	Cebolla junca Aquitania y Tenerife, apio, zanahoria, repollo blanco, brócoli, habichuela, mora de Castilla, mango Tommy y tomate de árbol.
Barranquilla	Ajo importado, pepino cohombro, remolacha, cebolla cabezona blanca, tomates chonto y Riogrande bumangués, pimentón, banano criollo, arroz excelso, maíz amarillo trillado y frijol Zaragoza.	Lechuga Batavia, mandarina común, tomate de árbol, mango Tommy, limón común Ciénaga, plátano hartón verde, aceite girasol, azúcar sulfitada, mayonesa doypack y pastas alimenticias.
Pereira	Pimentón, apio, ahuyama, brócoli, repollo blanco bogotano, acelga, ajo, tangelo, limones mandarino y Tahití, kiwi, manzana royal gala importada, mora de Castilla, pera importada, papas única, capira, parda pastusa y criolla limpia.	Lechuga Batavia, zanahoria bogotana, cebolla junca, tomate riñón valluno, repollo blanco, mandarina Oneco, limón común, uva red globe nacional y mango Tommy.
Cartagena	Ajo importado, repollo blanco, remolacha, cebolla cabezona blanca, patilla, guayaba pera y lomo con hueso de cerdo.	Chócolo mazorca, habichuela, lechuga Batavia, cebolla junca Berlín, tomate de árbol, uva red globe nacional, guayaba común, limón común y pera importada.

VERDURAS Y HORTALIZAS

Aumentó la producción de chόcolo mazorca

A lo largo de la presente semana cayeron las cotizaciones mayoristas del chόcolo mazorca en veinticinco de los treinta y cuatro mercados en los que se comercializó. Según lo manifestado por las fuentes, este comportamiento estuvo motivado por el incremento en el abastecimiento de producto de primera calidad desde Ocaña, Ábrego (Norte de Santander), Villanueva (Santander), Palmira, Pradera (Valle del Cauca), Cereté (Córdoba), Samacá, Chiquinquirá, Cόmbita, Toca (Boyacá), El Peñol, Marinilla, El Santuario (Antioquia), Susa, Chía, Chipaque y Simijaca (Cundinamarca), por aumento en la producción. En Cartagena y Pasto, por ejemplo, el kilo se negoció a \$1.519 y a \$1.437, respectivamente, 14,82%, en promedio, menos que la semana anterior.

Igualmente, bajaron los precios mayoristas de la lechuga Batavia, el repollo blanco, el tomate chonto, la coliflor, la zanahoria, la espinaca, la habichuela y el brόcoli. En el caso de la lechuga Batavia, los comerciantes atribuyeron esta tendencia al aumento en los niveles de producción en las zonas de cultivo de Marinilla, Sonsón, La Unión, El Santuario (Antioquia), Ipiales, Pasto, Potosí (Nariño), Cajicá, Cota, Mosquera, Madrid (Cundinamarca), Tibasosa, Nobsa, Duitama, Santa Rosa de Viterbo (Boyacá) y Bogotá. Este comportamiento se registró en treintaidós de los cuarenta mercados en los que se vendió la hortaliza en la semana. Por ejemplo, en Barranquilla el kilo se transó a \$1.525, lo que se tradujo en un descenso en el precio del 16,07%.

También se redujo el precio del repollo blanco en veintiséis de los treinta y tres mercados en los que se ofreció. Esto, en respuesta al aumento de las cosechas en los municipios

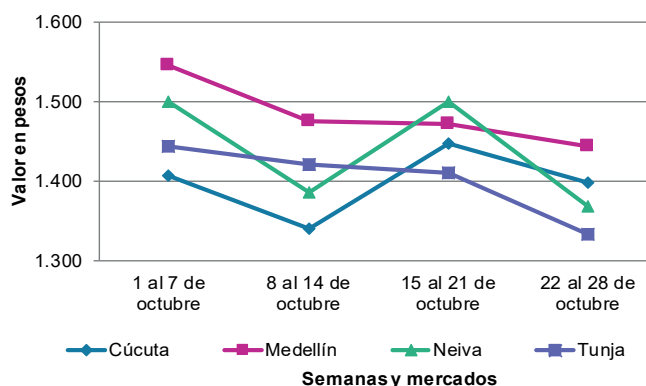
de Marinilla, El Carmen de Viboral, Sonsón, Guarne, El Santuario (Antioquia), Túquerres, Pasto (Nariño), Pradera, El Dovio, Florida, Palmira (Valle del Cauca), Cajamarca (Tolima), Filandia (Quindío) y el altiplano cundiboyacense.

Con relación al tomate chonto, descendió su precio en veintiún de los veintinueve mercados que lo ofrecieron. De acuerdo con lo indicado por los comerciantes, esta situación se dio a raíz del incremento en las labores de recolección en las zonas productoras de Málaga (Santander), Pamplonita (Norte de Santander), Cajamarca, Ibagué (Tolima), Armenia (Quindío), Pereira (Risaralda), Guayabetal, Fόμεque, Quetame, Cáqueza (Cundinamarca), Sutamarchán, Sáchica y Villa de Leyva (Boyacá).

Por el contrario, se registraron alzas en las cotizaciones de la remolacha, el ajo importado, la cebolla cabezona blanca, el pepino cohombro y el pimentón. En cuanto a la remolacha, por ejemplo, esta tendencia se dio como consecuencia de la terminación de ciclos de producción en los municipios de Marinilla, El Santuario (Antioquia), Tunja, Sogamoso, Cucaita, Ventaquemada, Samacá (Boyacá) y Bogotá. El aumento se dio en veinticuatro de los veintiocho mercados en los que se vendió. Por ejemplo, en Santa Marta y Cartagena el alza fue en promedio del 18,66%, vendiéndose el kilo a \$3.333 y a \$3.727, respectivamente.

Finalmente, el precio del ajo importado aumentó en veinticinco de los veintisiete mercados donde se comercializó debido a un menor ingreso de carga desde China, por motivo del incremento en el precio del dólar.

Gráfico 2. Comportamiento de los precios del chόcolo mazorca 2022 (1 al 28 de octubre)



Fuente: DANE, SIPSA.

Cuadro 4. Mercados mayoristas. Precios de venta de verduras y hortalizas 2022 (22 al 28 de octubre)

Productos y mercados	Pesos por kilogramo				Tendencia	Productos y mercados	Pesos por kilogramo				Tendencia
	Mínimo	Máximo	Medio				Mínimo	Máximo	Medio		
Acelga						Ahuayamín (Sakata)					
Armenia, Mercar	1.133	1.333	1.233	-		Arauca (Arauca)	1.600	1.860	1.730	-	
Bogotá, D.C., Corabastos	467	800	590	-		Bogotá, D.C., Corabastos	1.400	1.700	1.478	-	
Bucaramanga, Centroabastos	2.000	2.000	2.000	=		Bucaramanga, Centroabastos	800	840	810	=	
Chiquinquirá (Boyacá)	1.500	1.700	1.583	-		Chiquinquirá (Boyacá)	1.600	2.000	1.883	-	
Duitama (Boyacá), Mercaplaza	1.800	2.000	1.933	=		Duitama (Boyacá), Mercaplaza	2.000	2.100	2.033	-	
Florencia (Cauquetá)	2.100	2.200	2.167	+		Florencia (Cauquetá)	1.600	1.840	1.733	-	
Ibagué, Plaza La 21	1.200	1.760	1.413	+		Ibagué, Plaza La 21	2.000	2.000	2.000	-	
Ipiales (Nariño), Ipiales somos todos	1.500	2.000	1.806	-		Neiva, Surabastos	1.360	1.600	1.580	=	
Medellín, Central Mayorista de Antioquia	1.800	2.000	1.900	=		Pamplona (Norte de Santander)	1.500	1.500	1.500	=	
Neiva, Surabastos	1.500	2.000	1.750	-		San Gil (Santander)	2.000	2.000	2.000	=	
Pamplona (Norte de Santander)	3.000	3.000	3.000	++		Tibasosa (Boyacá), Coomproriente	1.600	1.800	1.700	=	
Pasto, El Potrerillo	2.500	4.000	3.250	-		Tunja, Complejo de Servicios del Sur	1.600	1.600	1.600	-	
Pereira, Mercasa	2.000	3.000	2.792	+		Villavicencio, CAV	1.600	1.800	1.675	-	
Tibasosa (Boyacá), Coomproriente	2.000	2.000	2.000	=		Yopal (Casanare)	2.100	2.140	2.120	-	
Tunja, Complejo de Servicios del Sur	1.800	2.000	1.933	+		Aji topito dulce					
Villavicencio, CAV	1.400	2.000	1.667	-		Cartagena, Bazurto	4.750	6.000	5.306	n.d.	
Yopal (Casanare)	2.000	2.000	2.000	=		Medellín, Central Mayorista de Antioquia	2.200	2.800	2.538	+++	
Ahuayama						Montería, Mercado del Sur	4.000	6.000	4.823	++	
Armenia, Mercar	1.200	1.300	1.267	=		Sincelejo, Nuevo Mercado	4.250	5.000	4.583	++	
Bogotá, D.C., Corabastos	2.400	2.600	2.525	+		Ajo					
Bucaramanga, Centroabastos	1.200	1.300	1.225	-		Bogotá, D.C., Corabastos	14.000	16.000	14.901	+	
Buenaventura (Valle del Cauca)	2.000	2.100	2.033	+		Chiquinquirá (Boyacá)	6.500	7.000	6.717	+	
Cali, Cavasa	1.600	1.600	1.600	+		Cúcuta, Cenabastos	5.000	6.000	5.792	+	
Cali, Santa Elena	1.400	1.500	1.488	=		Duitama (Boyacá), Mercaplaza	6.500	7.000	6.667	-	
Cartago (Valle del Cauca)	1.500	1.800	1.625	-		Ipiales (Nariño), Ipiales somos todos	8.500	9.500	9.000	=	
Cúcuta, Cenabastos	1.600	1.800	1.740	+		Manizales, Centro Galerías	8.750	10.000	9.583	+	
Duitama (Boyacá), Mercaplaza	1.188	1.250	1.229	=		Medellín, Central Mayorista de Antioquia	10.000	11.000	10.458	+	
Ibagué, Plaza La 21	2.000	2.000	2.000	-		Pamplona (Norte de Santander)	5.000	6.000	5.667	-	
Manizales, Centro Galerías	1.700	1.800	1.733	=		Pasto, El Potrerillo	8.000	9.500	8.958	-	
Medellín, Central Mayorista de Antioquia	1.200	1.500	1.263	++		Pereira, La 41	9.444	10.000	9.667	-	
Medellín, Plaza Minorista "José María Villa"	1.200	1.300	1.246	-		Pereira, Mercasa	9.778	11.111	10.056	+	
Montería, Mercado del Sur	1.460	2.000	1.745	++		San Gil (Santander)	12.000	12.000	12.000	=	
Palmira (Valle del Cauca)	1.600	1.700	1.675	-		Tibasosa (Boyacá), Coomproriente	6.000	7.000	6.225	-	
Pamplona (Norte de Santander)	1.500	1.500	1.500	=		Tunja, Complejo de Servicios del Sur	5.500	6.000	5.944	-	
Pereira, La 41	1.500	1.800	1.600	-		Túquerres (Nariño)	8.500	9.000	8.583	-	
Pereira, Mercasa	1.200	1.800	1.483	+		Villavicencio, CAV	6.500	8.000	7.417	-	
Popayán, Plaza de mercado del barrio Bolívar	1.920	1.960	1.948	-		Yopal (Casanare)	9.500	10.000	9.750	++	
San Gil (Santander)	1.600	1.800	1.725	+++		Ajo importado					
Sincelejo, Nuevo Mercado	2.000	2.000	2.000	-		Arauca (Arauca)	7.600	8.200	7.825	+	
Socorro (Santander)	1.600	1.600	1.600	-		Armenia, Mercar	12.000	12.000	12.000	+	
Tibasosa (Boyacá), Coomproriente	900	1.000	988	-		Barranquilla, Barranquillita	7.500	8.000	7.789	++	
Tuluá (Valle del Cauca)	1.400	1.800	1.567	+		Barranquilla, Granabastos	7.600	8.200	7.900	++	
Tunja, Complejo de Servicios del Sur	938	938	938	+		Bogotá, D.C., Corabastos	7.500	8.000	7.580	+	
Valledupar, Mercabastos	1.600	1.800	1.700	-		Bucaramanga, Centroabastos	6.800	7.200	7.000	=	
Valledupar, Mercado Nuevo	1.600	1.800	1.750	n.d.		Buenaventura (Valle del Cauca)	8.800	10.000	9.417	+++	
Yopal (Casanare)	1.700	1.800	1.750	+++							

Cuadro 4. Mercados mayoristas. Precios de venta de verduras y hortalizas (continuación)
2022 (22 al 28 de octubre)

Productos y mercados	Pesos por kilogramo				Tendencia	Productos y mercados	Pesos por kilogramo				Tendencia
	Mínimo	Máximo	Medio				Mínimo	Máximo	Medio		
Ajo importado (continuación)						Apio (continuación)					
Cali, Cavasa	8.000	9.000	8.544	+++		Tuluá (Valle del Cauca)	1.833	2.333	2.035	+	
Cali, Santa Elena	6.500	7.500	6.938	+		Tunja, Complejo de Servicios del Sur	1.000	1.000	1.000	=	
Cartagena, Bazurto	8.500	9.000	8.583	+++		Valledupar, Mercabastos	1.667	2.000	1.722	=	
Cartago (Valle del Cauca)	7.700	9.000	8.200	+		Villavicencio, CAV	1.500	2.000	1.700	-	
Cúcuta, Cenabastos	7.500	8.000	7.729	+		Arveja verde en vaina					
Ibagué, Plaza La 21	7.500	9.000	8.011	+		Arauca (Arauca)	6.565	7.283	6.859	-	
Ipiales (Nariño), Ipiales somos todos	8.000	8.500	8.167	+++		Armenia, Mercar	5.200	6.560	5.973	++	
Manizales, Centro Galerías	8.000	8.500	8.167	+		Barranquilla, Barranquillita	8.700	8.800	8.711	-	
Medellín, Central Mayorista de Antioquia	6.800	9.000	8.096	+++		Barranquilla, Granabastos	8.000	8.100	8.033	=	
Medellín, Plaza Minorista "José María Villa"	6.500	8.500	7.588	++		Bogotá, D.C., Corabastos	6.600	8.000	7.164	-	
Montería, Mercado del Sur	8.300	9.000	8.667	+++		Bucaramanga, Centroabastos	5.000	5.800	5.516	+++	
Neiva, Surabastos	6.600	8.500	7.456	+		Cartago (Valle del Cauca)	5.200	6.000	5.677	-	
Palmira (Valle del Cauca)	6.500	8.500	7.538	++		Chiquinquirá (Boyacá)	5.600	6.400	6.100	-	
Pasto, El Potrerillo	6.500	8.500	7.375	+		Cúcuta, Cenabastos	6.000	8.500	7.625	+	
Pereira, La 41	7.500	8.500	7.933	-		Duitama (Boyacá), Mercaplaza	5.000	5.400	5.133	-	
Pereira, Mercasa	6.500	9.000	7.625	++		El Carmen de Viboral (Antioquia)	5.000	5.000	5.000	++	
Popayán, Plaza de mercado del barrio Bolívar	8.800	9.200	9.000	+++		El Santuario (Antioquia)	5.000	5.000	5.000	-	
Sincelejo, Nuevo Mercado	7.900	8.000	7.961	+++		Ibagué, Plaza La 21	4.000	5.600	4.833	-	
Tuluá (Valle del Cauca)	8.000	9.000	8.358	+		La Ceja (Antioquia)	5.000	5.500	5.283	-	
Valledupar, Mercabastos	8.000	8.500	8.169	+++		Manizales, Centro Galerías	5.700	6.000	5.900	-	
Apio						Medellín, Central Mayorista de Antioquia	5.000	5.600	5.429	+	
Arauca (Arauca)	2.500	2.500	2.500	=		Medellín, Plaza Minorista "José María Villa"	5.000	5.700	5.425	-	
Armenia, Mercar	900	1.000	950	+		Neiva, Surabastos	5.120	6.400	5.580	-	
Barranquilla, Barranquillita	1.500	1.600	1.522	-		Palmira (Valle del Cauca)	5.000	5.200	5.100	+	
Barranquilla, Granabastos	1.500	1.600	1.575	+		Pamplona (Norte de Santander)	6.000	7.333	6.819	-	
Bogotá, D.C., Corabastos	800	1.500	1.027	-		Pereira, La 41	5.200	5.600	5.460	+	
Bucaramanga, Centroabastos	900	1.000	975	+		Pereira, Mercasa	4.800	5.600	5.040	-	
Cali, Cavasa	1.294	1.471	1.391	-		Rionegro (Antioquia)	5.300	6.000	5.592	+	
Cali, Santa Elena	1.176	1.176	1.176	-		San Gil (Santander)	6.000	7.200	6.733	+	
Cartagena, Bazurto	1.400	1.500	1.483	-		San Vicente (Antioquia)	5.000	5.000	5.000	+	
Cartago (Valle del Cauca)	1.600	2.080	1.813	-		Socorro (Santander)	6.800	7.200	7.067	++	
Chiquinquirá (Boyacá)	750	1.000	875	=		Sonsón (Antioquia)	4.500	4.700	4.625	+	
Cúcuta, Cenabastos	1.133	1.600	1.328	-		Tibasosa (Boyacá), Coomproriente	5.000	6.200	5.500	-	
Duitama (Boyacá), Mercaplaza	900	1.100	1.000	+		Tuluá (Valle del Cauca)	4.800	5.600	5.473	-	
Ibagué, Plaza La 21	1.200	1.760	1.467	+		Tunja, Complejo de Servicios del Sur	5.400	6.200	5.867	-	
Ipiales (Nariño), Ipiales somos todos	2.000	2.500	2.306	-		Villavicencio, CAV	5.600	6.400	5.900	-	
Manizales, Centro Galerías	1.600	1.760	1.680	-		Yopal (Casanare)	5.833	5.938	5.885	-	
Marinilla (Antioquia)	600	700	642	+		Arveja verde en vaina pastusa					
Medellín, Central Mayorista de Antioquia	1.000	1.300	1.033	+		Bogotá, D.C., Corabastos	5.400	6.200	5.719	-	
Medellín, Plaza Minorista "José María Villa"	1.000	1.300	1.169	++		Cali, Cavasa	5.200	5.200	5.200	=	
Montería, Mercado del Sur	1.300	1.500	1.375	+++		Cali, Santa Elena	5.200	5.600	5.400	+	
Neiva, Surabastos	1.400	1.600	1.433	-		La Unión (Nariño)	5.000	5.200	5.150	++	
Palmira (Valle del Cauca)	1.917	2.083	1.986	-		Medellín, Central Mayorista de Antioquia	5.000	5.400	5.200	+	
Pamplona (Norte de Santander)	1.333	1.333	1.333	=		Pasto, El Potrerillo	4.000	5.000	4.467	-	
Pereira, La 41	1.667	2.333	2.000	-		Popayán, Plaza de mercado del barrio Bolívar	4.600	5.800	5.238	-	
Pereira, Mercasa	1.833	2.500	2.229	+		Berenjena					
Rionegro (Antioquia)	700	1.000	875	++		Barranquilla, Barranquillita	2.800	3.000	2.900	-	
Santa Marta (Magdalena)	1.733	2.000	1.860	-		Bogotá, D.C., Corabastos	2.900	3.400	3.130	++	
Sincelejo, Nuevo Mercado	1.200	1.200	1.200	-							
Tibasosa (Boyacá), Coomproriente	900	1.100	988	=							

Cuadro 4. Mercados mayoristas. Precios de venta de verduras y hortalizas (continuación)
2022 (22 al 28 de octubre)

Productos y mercados	Pesos por kilogramo				Tendencia	Productos y mercados	Pesos por kilogramo				Tendencia
	Mínimo	Máximo	Medio				Mínimo	Máximo	Medio		
Berenjena (continuación)						Cebolla cabezona blanca (continuación)					
Manizales, Centro Galerías	3.000	3.000	3.000	-		Bucaramanga, Centroabastos	2.800	2.900	2.839	+	
Medellín, Central Mayorista de Antioquia	2.500	2.800	2.621	++		Cartagena, Bazurto	3.000	3.300	3.158	+	
Montería, Mercado del Sur	1.692	1.846	1.795	++		Cartago (Valle del Cauca)	2.917	3.542	3.151	+	
Pereira, Mercasa	2.500	3.000	2.917	-		Chiquiquirá (Boyacá)	2.400	3.000	2.800	+	
Sincelejo, Nuevo Mercado	2.000	2.167	2.017	-		Cúcuta, Cenabastos	3.000	3.200	3.079	+	
Brócoli						Duitama (Boyacá), Mercaplaza	2.800	2.800	2.800	++	
Armenia, Mercar	1.600	2.000	1.733	=		Florencia (Caquetá)	3.100	3.200	3.133	+	
Barranquilla, Barranquillita	7.800	8.000	7.967	-		Ibagué, Plaza La 21	2.400	3.200	2.822	-	
Barranquilla, Granabastos	7.800	7.900	7.850	-		Manizales, Centro Galerías	2.800	3.400	3.050	++	
Bogotá, D.C., Corabastos	1.700	3.000	2.412	+		Medellín, Central Mayorista de Antioquia	2.917	3.229	3.049	+	
Bucaramanga, Centroabastos	4.000	5.200	4.379	-		Medellín, Plaza Minorista "José María Villa"	3.021	3.229	3.108	+	
Cali, Santa Elena	2.500	2.600	2.550	-		Montería, Mercado del Sur	3.000	3.200	3.060	+	
Chiquiquirá (Boyacá)	1.500	1.800	1.550	-		Pamplona (Norte de Santander)	3.000	3.200	3.089	+	
Cúcuta, Cenabastos	5.000	5.500	5.083	+		Pereira, La 41	2.720	3.000	2.847	-	
Duitama (Boyacá), Mercaplaza	2.000	2.200	2.133	-		Pereira, Mercasa	2.600	3.100	2.772	+	
Ibagué, Plaza La 21	1.500	2.000	1.722	=		Rionegro (Antioquia)	3.188	3.438	3.292	++	
Ipiales (Nariño), Ipiales somos todos	667	1.000	824	+++		San Gil (Santander)	2.800	3.100	2.917	+	
Manizales, Centro Galerías	2.667	3.333	3.111	-		Santa Marta (Magdalena)	3.000	3.240	3.182	+	
Marinilla (Antioquia)	700	1.000	833	+		Sincelejo, Nuevo Mercado	3.000	3.300	3.188	+	
Medellín, Central Mayorista de Antioquia	2.000	2.500	2.358	-		Socorro (Santander)	2.800	2.800	2.800	=	
Medellín, Plaza Minorista "José María Villa"	2.000	2.600	2.183	-		Tibasosa (Boyacá), Coomproriente	2.400	3.000	2.750	+	
Neiva, Surabastos	3.600	4.800	4.400	+		Tunja, Complejo de Servicios del Sur	2.200	2.400	2.289	-	
Palmira (Valle del Cauca)	2.500	2.667	2.583	+		Valledupar, Mercabastos	2.800	3.200	2.969	-	
Pamplona (Norte de Santander)	4.000	4.000	4.000	=		Villavicencio, CAV	2.800	3.200	3.008	+	
Pasto, El Potrerillo	1.500	2.000	1.875	-		Yopal (Casanare)	3.125	3.208	3.167	+	
Pereira, Mercasa	2.000	2.400	2.233	+		Cebolla cabezona blanca bogotana					
Tibasosa (Boyacá), Coomproriente	1.800	2.000	1.975	-		Buenaventura (Valle del Cauca)	3.292	3.438	3.382	++	
Tunja, Complejo de Servicios del Sur	2.000	2.000	2.000	-		Cali, Cavasa	3.125	3.292	3.191	++	
Túquerres (Nariño)	833	1.000	854	-		Cali, Santa Elena	2.917	3.125	2.995	+	
Villavicencio, CAV	3.000	3.467	3.278	-		Neiva, Surabastos	2.400	2.800	2.704	+	
Calabacín						Palmira (Valle del Cauca)	2.708	3.229	2.982	+	
Bogotá, D.C., Corabastos	700	1.000	863	-		Cebolla cabezona blanca importada					
Bucaramanga, Centroabastos	1.000	1.600	1.131	-		Cali, Cavasa	3.196	3.478	3.308	+	
Duitama (Boyacá), Mercaplaza	1.400	1.500	1.467	++		Ipiales (Nariño), Ipiales somos todos	2.826	2.935	2.880	=	
Medellín, Central Mayorista de Antioquia	1.300	1.500	1.458	+		Cebolla cabezona blanca pastusa					
Medellín, Plaza Minorista "José María Villa"	1.500	2.000	1.604	+		Pasto, El Potrerillo	2.708	2.813	2.734	+	
Tibasosa (Boyacá), Coomproriente	900	1.100	975	-		Popayán, Plaza de mercado del barrio Bolívar	2.917	3.229	3.086	-	
Calabaza						Túquerres (Nariño)	2.396	2.542	2.484	-	
Bogotá, D.C., Corabastos	520	600	580	+		Cebolla cabezona roja					
Cúcuta, Cenabastos	778	1.222	1.019	-		Arauca (Arauca)	2.740	2.960	2.825	-	
Medellín, Central Mayorista de Antioquia	1.200	1.500	1.325	++		Barranquilla, Granabastos	2.467	2.556	2.513	-	
Villavicencio, CAV	1.000	1.500	1.250	=		Bogotá, D.C., Corabastos	2.600	2.800	2.662	+	
Cebolla cabezona blanca						Cartagena, Bazurto	2.222	2.556	2.417	-	
Arauca (Arauca)	2.708	3.125	2.927	++		Cúcuta, Cenabastos	2.400	2.800	2.646	-	
Armenia, Mercar	3.000	3.300	3.156	+		Florencia (Caquetá)	3.100	3.200	3.167	-	
Barranquilla, Barranquillita	3.080	3.200	3.147	+		Neiva, Surabastos	2.444	2.778	2.660	-	
Barranquilla, Granabastos	2.880	3.200	3.080	+							
Bogotá, D.C., Corabastos	2.800	3.000	2.848	+							

Cuadro 4. Mercados mayoristas. Precios de venta de verduras y hortalizas (continuación)
2022 (22 al 28 de octubre)

Productos y mercados	Pesos por kilogramo				Tendencia	Productos y mercados	Pesos por kilogramo				Tendencia
	Mínimo	Máximo	Medio				Mínimo	Máximo	Medio		
Cebolla cabezona roja (continuación)						Cebolla junca Aquitania (continuación)					
Pereira, Mercasa	2.400	2.800	2.660		+	Duitama (Boyacá), Mercaplaza	1.667	2.000	1.833		-
Sincelejo, Nuevo Mercado	2.222	2.222	2.222		-	Ibagué, Plaza La 21	1.563	1.875	1.739		-
Tibasosa (Boyacá), Coomproriente	2.400	3.000	2.738		++	Neiva, Surabastos	1.500	2.167	1.742		-
Tunja, Complejo de Servicios del Sur	2.500	2.500	2.500		-	San Gil (Santander)	2.333	2.533	2.433		-
Valledupar, Mercabastos	2.111	2.750	2.362		-	Santa Marta (Magdalena)	2.300	2.500	2.400		+
Valledupar, Mercado Nuevo	2.111	2.750	2.373		-	Socorro (Santander)	2.667	2.667	2.667		=
Cebolla cabezona roja importada						Tibasosa (Boyacá), Coomproriente	1.833	2.000	1.938		-
Bucaramanga, Centroabastos	2.813	2.917	2.892		-	Tuluá (Valle del Cauca)	3.000	3.200	3.100		-
Cali, Cavasa	2.556	2.667	2.616		-	Tunja, Complejo de Servicios del Sur	1.667	1.833	1.796		-
Cartagena, Bazurto	2.717	2.935	2.844		-	Valledupar, Mercabastos	1.833	2.167	1.935		-
Ipiales (Nariño), Ipiales somos todos	2.174	2.174	2.174		-	Cebolla junca Berlín					
Medellín, Central Mayorista de Antioquia	2.609	2.717	2.627		-	Barranquilla, Barranquillita	2.267	2.500	2.370		+
Medellín, Plaza Minorista "José María Villa"	2.500	2.609	2.566		-	Barranquilla, Granabastos	1.967	2.133	2.028		-
Montería, Mercado del Sur	2.717	2.826	2.803		-	Cartagena, Bazurto	2.333	2.667	2.456		-
Cebolla cabezona roja ocañera						Cúcuta, Cenabastos	1.875	2.031	1.937		-
Bucaramanga, Centroabastos	2.083	2.292	2.229		-	Pamplona (Norte de Santander)	1.563	1.875	1.771		+
Cebolla cabezona roja peruana						Valledupar, Mercabastos	1.667	2.167	1.972		-
Barranquilla, Barranquillita	3.000	3.043	3.029		-	Cebolla junca pastusa					
Montería, Mercado del Sur	2.000	2.222	2.157		n.d.	La Unión (Nariño)	1.778	2.000	1.922		+
Sincelejo, Nuevo Mercado	2.609	2.935	2.793		-	Palmira (Valle del Cauca)	1.167	1.375	1.292		-
Valledupar, Mercabastos	2.935	3.043	2.998		-	Pasto, El Potrerillo	1.333	1.556	1.419		-
Cebolla junca						Popayán, Plaza de mercado del barrio Bolívar	1.556	1.644	1.589		-
Arauca (Arauca)	1.963	2.407	2.259		-	Cebolla junca Tenerife					
Armenia, Mercar	1.786	2.000	1.937		+	Cali, Cavasa	1.350	1.500	1.469		-
Bucaramanga, Centroabastos	1.688	1.875	1.789		-	Cali, Santa Elena	1.400	1.850	1.625		-
Cartago (Valle del Cauca)	1.760	2.000	1.867		-	Palmira (Valle del Cauca)	1.333	1.556	1.444		-
Florencia (Caquetá)	1.800	2.000	1.867		-	Cebolla puerro					
Ipiales (Nariño), Ipiales somos todos	1.750	2.500	2.125		-	Bogotá, D.C., Corabastos	3.000	3.500	3.125		-
La Ceja (Antioquia)	1.600	2.000	1.840		++	Cúcuta, Cenabastos	5.000	5.000	5.000		+
Manizales, Centro Galerías	1.920	2.240	2.060		-	Medellín, Central Mayorista de Antioquia	3.800	4.000	3.942		+
Medellín, Central Mayorista de Antioquia	2.800	3.000	2.941		+	Pamplona (Norte de Santander)	3.500	3.500	3.500		=
Medellín, Plaza Minorista "José María Villa"	2.300	3.000	2.613		-	Cebollín chino					
Montería, Mercado del Sur	1.250	2.083	1.646		-	Barranquilla, Barranquillita	6.700	7.000	6.889		-
Pereira, La 41	1.133	1.200	1.189		-	Chócolo mazorca					
Pereira, Mercasa	1.000	1.333	1.144		-	Armenia, Mercar	929	1.000	964		+
Rionegro (Antioquia)	2.800	3.000	2.875		+	Armenia, Retiro	929	1.000	964		+
Sincelejo, Nuevo Mercado	1.200	1.400	1.233		-	Bogotá, D.C., Corabastos	1.600	1.900	1.704		-
Sonsón (Antioquia)	1.500	1.643	1.554		+	Bucaramanga, Centroabastos	1.120	1.280	1.221		-
Túquerres (Nariño)	1.750	2.250	1.983		-	Buenaventura (Valle del Cauca)	1.429	1.500	1.476		-
Villavicencio, CAV	2.000	2.333	2.097		-	Cali, Cavasa	1.286	1.357	1.310		-
Yopal (Casanare)	2.000	2.067	2.033		-	Cali, Santa Elena	1.143	1.571	1.381		-
Cebolla junca Aquitania						Cartagena, Bazurto	1.500	1.625	1.519		-
Bogotá, D.C., Corabastos	2.000	2.500	2.205		-	Cartago (Valle del Cauca)	1.500	1.650	1.596		+
Buenaventura (Valle del Cauca)	3.500	4.000	3.850		-	Chiquinquirá (Boyacá)	1.400	1.500	1.417		-
Cali, Cavasa	1.333	1.422	1.344		-	Cúcuta, Cenabastos	1.273	1.818	1.485		+
Cali, Santa Elena	1.333	1.644	1.459		-						
Chiquinquirá (Boyacá)	2.000	2.333	2.139		-						

Cuadro 4. Mercados mayoristas. Precios de venta de verduras y hortalizas (continuación)
2022 (22 al 28 de octubre)

Productos y mercados	Pesos por kilogramo				Tendencia	Productos y mercados	Pesos por kilogramo				Tendencia
	Mínimo	Máximo	Medio				Mínimo	Máximo	Medio		
Chócolo mazorca (continuación)						Cilantro (continuación)					
Duitama (Boyacá), Mercaplaza	1.400	1.500	1.433	-		Montería, Mercado del Sur	5.000	8.000	7.000	+++	
Ibagué, Plaza La 21	1.600	2.200	1.878	+		Neiva, Surabastos	8.000	16.667	11.583	++	
Ipiales (Nariño), Ipiales somos todos	1.429	1.486	1.457	-		Palmira (Valle del Cauca)	1.750	2.250	1.969	-	
Manizales, Centro Galerías	1.000	1.100	1.050	-		Pamplona (Norte de Santander)	6.667	6.667	6.667	++	
Marinilla (Antioquia)	750	917	809	-		Pasto, El Potrerillo	4.000	5.000	4.750	-	
Medellín, Central Mayorista de Antioquia	1.375	1.625	1.463	-		Pereira, La 41	2.500	3.000	2.750	-	
Medellín, Plaza Minorista "José María Villa"	1.250	1.500	1.317	-		Pereira, Mercasa	2.000	3.500	2.708	-	
Montería, Mercado del Sur	1.200	1.340	1.287	-		Popayán, Plaza de mercado del barrio Bolívar	3.000	3.000	3.000	=	
Neiva, Surabastos	1.280	1.440	1.380	-		Rionegro (Antioquia)	3.500	8.000	6.208	-	
Pamplona (Norte de Santander)	727	1.091	869	+		San Gil (Santander)	10.000	10.000	10.000	+++	
Pasto, El Potrerillo	1.196	1.848	1.437	-		Sincelejo, Nuevo Mercado	3.846	6.923	5.256	+++	
Peñol (Antioquia)	833	1.167	979	-		Socorro (Santander)	8.000	8.000	8.000	=	
Popayán, Plaza de mercado del barrio Bolívar	971	1.000	989	-		Tibasosa (Boyacá), Coomproriente	3.000	3.333	3.083	-	
San Gil (Santander)	1.750	1.750	1.750	-		Tuluá (Valle del Cauca)	6.000	6.000	6.000	=	
San Vicente (Antioquia)	833	917	875	-		Tunja, Complejo de Servicios del Sur	833	1.667	1.241	-	
Sincelejo, Nuevo Mercado	1.400	1.400	1.400	-		Valledupar, Mercabastos	4.000	5.000	4.750	+++	
Socorro (Santander)	1.750	1.875	1.792	-		Valledupar, Mercado Nuevo	4.000	5.000	4.750	+++	
Sonsón (Antioquia)	900	1.000	925	+		Villavicencio, CAV	2.000	3.000	2.367	-	
Tibasosa (Boyacá), Coomproriente	1.400	1.700	1.538	-		Yopal (Casanare)	5.000	5.000	5.000	-	
Tunja, Complejo de Servicios del Sur	1.200	1.400	1.311	-							
Valledupar, Mercabastos	1.400	1.600	1.458	+		Coles					
Villavicencio, CAV	1.600	2.200	1.867	-		Barranquilla, Barranquillita	6.000	6.400	6.278	-	
Yopal (Casanare)	2.250	2.325	2.288	+		Bogotá, D.C., Corabastos	2.000	2.400	2.168	+	
						Medellín, Central Mayorista de Antioquia	2.000	2.500	2.304	++	
						Medellín, Plaza Minorista "José María Villa"	1.500	1.700	1.583	-	
Cidra						Coliflor					
Bogotá, D.C., Corabastos	1.900	2.000	1.964	-		Armenia, Mercar	1.917	2.167	2.042	-	
Medellín, Central Mayorista de Antioquia	2.000	2.500	2.258	++		Barranquilla, Barranquillita	7.800	8.000	7.956	-	
San Vicente (Antioquia)	800	1.000	900	=		Barranquilla, Granabastos	7.900	8.000	7.967	+	
Villavicencio, CAV	1.200	1.700	1.492	=		Bogotá, D.C., Corabastos	1.400	2.200	1.678	-	
						Bucaramanga, Centroabastos	4.000	4.000	4.000	-	
						Cali, Santa Elena	2.500	2.700	2.633	-	
						Cartago (Valle del Cauca)	2.080	2.240	2.173	-	
						Chiquinquirá (Boyacá)	2.000	2.500	2.283	+	
						Cúcuta, Cenabastos	5.000	5.500	5.083	+	
						Duitama (Boyacá), Mercaplaza	2.800	3.000	2.933	+++	
						Ipiales (Nariño), Ipiales somos todos	833	1.000	917	-	
						Manizales, Centro Galerías	3.000	3.600	3.267	=	
						Marinilla (Antioquia)	800	1.000	875	-	
						Medellín, Central Mayorista de Antioquia	2.200	3.000	2.510	-	
						Medellín, Plaza Minorista "José María Villa"	2.200	2.800	2.552	-	
						Neiva, Surabastos	2.000	2.200	2.133	+	
						Palmira (Valle del Cauca)	3.000	3.200	3.133	+	
						Pamplona (Norte de Santander)	3.000	3.000	3.000	=	
						Pasto, El Potrerillo	1.500	2.000	1.875	-	
						Pereira, La 41	2.083	2.667	2.347	-	
						Pereira, Mercasa	2.500	3.333	2.951	+	
						Tibasosa (Boyacá), Coomproriente	3.000	3.200	3.025	-	
						Tunja, Complejo de Servicios del Sur	3.000	3.000	3.000	-	
						Túquerres (Nariño)	1.440	1.760	1.593	-	
						Villavicencio, CAV	1.800	2.400	2.233	-	

Cuadro 4. Mercados mayoristas. Precios de venta de verduras y hortalizas (continuación)
2022 (22 al 28 de octubre)

Productos y mercados	Pesos por kilogramo				Tendencia	Productos y mercados	Pesos por kilogramo				Tendencia
	Mínimo	Máximo	Medio				Mínimo	Máximo	Medio		
Espinaca						Frijol verde en vaina					
Armenia, Mercar	2.222	2.778	2.481		++	Arauca (Arauca)	5.227	6.000	5.670		+
Barranquilla, Barranquillita	7.800	8.000	7.933		-	Armenia, Mercar	4.400	4.800	4.667		-
Barranquilla, Granabastos	5.900	6.000	5.967		-	Barranquilla, Barranquillita	8.000	8.400	8.278		-
Bogotá, D.C., Corabastos	1.000	2.000	1.403		-	Barranquilla, Granabastos	7.900	8.100	8.000		-
Bucaramanga, Centroabastos	6.000	6.000	6.000		-	Bucaramanga, Centroabastos	3.800	4.000	3.913		+++
Chiquinquirá (Boyacá)	2.308	2.462	2.333		-	Cartago (Valle del Cauca)	4.800	5.200	5.033		+
Cúcuta, Cenabastos	5.500	8.000	6.458		+	Cúcuta, Cenabastos	3.000	5.000	3.667		+
Duitama (Boyacá), Mercaplaza	3.125	3.375	3.208		+++	Ibagué, Plaza La 21	3.040	5.200	3.920		-
Ibagué, Plaza La 21	2.667	3.333	3.025		++	La Unión (Nariño)	4.300	4.800	4.575		+
Ipiales (Nariño), Ipiales somos todos	1.500	2.000	1.806		-	Manizales, Centro Galerías	4.500	5.000	4.800		-
Manizales, Centro Galerías	4.000	5.000	4.250		-	Montería, Mercado del Sur	5.500	6.000	5.750		+
Medellín, Central Mayorista de Antioquia	2.500	3.200	2.817		-	Neiva, Surabastos	4.000	4.800	4.225		=
Medellín, Plaza Minorista "José María Villa"	3.000	3.200	3.100		-	Pamplona (Norte de Santander)	1.400	2.083	1.844		++
Neiva, Surabastos	2.941	3.529	3.225		+	Pereira, La 41	4.500	5.200	4.925		+
Pamplona (Norte de Santander)	3.000	3.000	3.000		=	Pereira, Mercasa	4.000	5.000	4.633		-
Pasto, El Potrerillo	4.000	5.000	4.333		-	San Gil (Santander)	4.400	4.400	4.400		-
Pereira, Mercasa	3.000	4.000	3.417		-	Sincelejo, Nuevo Mercado	5.000	6.000	5.583		-
Tibasosa (Boyacá), Coomproriente	3.000	3.750	3.375		+	Socorro (Santander)	4.800	4.800	4.800		=
Tunja, Complejo de Servicios del Sur	2.308	2.769	2.359		+						
Villavicencio, CAV	1.800	2.400	2.167		=	Haba verde					
Yopal (Casanare)	5.000	5.250	5.125		-	Bogotá, D.C., Corabastos	1.200	1.400	1.273		-
						Chiquinquirá (Boyacá)	1.000	1.200	1.167		-
Frijol verde bolo						Duitama (Boyacá), Mercaplaza	900	1.000	967		-
Cúcuta, Cenabastos	4.000	6.000	4.896		+	Ipiales (Nariño), Ipiales somos todos	500	667	561		-
Pamplona (Norte de Santander)	2.400	4.167	3.274		++	La Unión (Nariño)	1.200	1.333	1.300		+
						Pamplona (Norte de Santander)	1.000	1.250	1.186		++
Frijol verde cargamento						Tibasosa (Boyacá), Coomproriente	700	900	805		-
Bogotá, D.C., Corabastos	4.000	4.400	4.099		-	Tunja, Complejo de Servicios del Sur	800	1.000	822		-
Cali, Cavasa	4.800	4.800	4.800		++	Túquerres (Nariño)	600	900	738		-
Cali, Santa Elena	4.400	5.200	4.800		+						
Chiquinquirá (Boyacá)	3.000	3.600	3.300		+	Habichuela					
Duitama (Boyacá), Mercaplaza	4.000	4.000	4.000		-	Arauca (Arauca)	3.333	3.667	3.500		+
El Santuario (Antioquia)	3.400	4.000	3.717		-	Armenia, Mercar	2.800	3.600	3.218		+
La Ceja (Antioquia)	4.000	4.500	4.200		-	Barranquilla, Barranquillita	3.250	3.500	3.400		-
La Unión (Nariño)	4.300	4.800	4.575		+	Barranquilla, Granabastos	2.500	3.100	2.704		-
Marinilla (Antioquia)	3.200	4.200	3.742		-	Bogotá, D.C., Corabastos	2.667	3.833	3.201		+
Medellín, Central Mayorista de Antioquia	3.300	4.300	3.804		-	Bucaramanga, Centroabastos	2.350	3.500	2.900		-
Medellín, Plaza Minorista "José María Villa"	3.500	4.500	3.998		-	Buenaventura (Valle del Cauca)	2.880	3.200	3.027		-
Pasto, El Potrerillo	4.200	4.600	4.425		-	Cali, Cavasa	2.400	2.600	2.425		-
Peñol (Antioquia)	3.400	4.500	4.050		-	Cali, Santa Elena	2.400	2.800	2.600		-
Popayán, Plaza de mercado del barrio Bolívar	4.600	4.800	4.663		+	Cartagena, Bazurto	3.000	4.250	3.622		-
Rionegro (Antioquia)	4.000	5.000	4.500		-	Cartago (Valle del Cauca)	2.560	2.800	2.707		-
San Vicente (Antioquia)	4.000	4.300	4.150		-	Chiquinquirá (Boyacá)	2.400	2.600	2.433		=
Sonsón (Antioquia)	4.000	4.200	4.050		++	Cúcuta, Cenabastos	2.500	3.500	2.911		-
Tibasosa (Boyacá), Coomproriente	4.000	4.200	4.050		+	Duitama (Boyacá), Mercaplaza	3.500	3.750	3.583		-
Tuluá (Valle del Cauca)	4.800	5.200	4.960		++	El Santuario (Antioquia)	3.200	3.300	3.275		-
Tunja, Complejo de Servicios del Sur	3.400	4.000	3.633		+	Florencia (Caquetá)	2.400	2.800	2.613		-
Villavicencio, CAV	3.600	4.000	3.883		-	Ibagué, Plaza La 21	3.040	3.600	3.289		+++
Yopal (Casanare)	5.000	5.104	5.052		++	La Ceja (Antioquia)	3.300	3.700	3.475		++
						Manizales, Centro Galerías	2.800	2.800	2.800		-

Cuadro 4. Mercados mayoristas. Precios de venta de verduras y hortalizas (continuación)
2022 (22 al 28 de octubre)

Productos y mercados	Pesos por kilogramo				Tendencia	Productos y mercados	Pesos por kilogramo				Tendencia
	Mínimo	Máximo	Medio				Mínimo	Máximo	Medio		
Habichuela (continuación)						Lechuga Batavia (continuación)					
Marinilla (Antioquia)	3.000	3.700	3.267		++	Palmira (Valle del Cauca)	615	769	750		-
Medellín, Central Mayorista de Antioquia	3.000	3.700	3.383		-	Pamplona (Norte de Santander)	1.333	1.333	1.333		=
Medellín, Plaza Minorista "José María Villa"	3.500	3.900	3.663		-	Pasto, El Potrerillo	615	923	731		-
Montería, Mercado del Sur	4.000	4.500	4.217		+	Pereira, La 41	1.333	1.667	1.514		-
Neiva, Surabastos	2.400	4.000	3.185		++	Pereira, Mercasa	1.250	1.500	1.340		-
Palmira (Valle del Cauca)	2.400	2.800	2.600		-	Popayán, Plaza de mercado del barrio Bolívar	923	1.000	971		-
Pamplona (Norte de Santander)	2.500	3.250	2.806		-	Rionegro (Antioquia)	900	1.100	1.000		-
Pasto, El Potrerillo	2.667	3.000	2.875		-	San Gil (Santander)	2.083	2.500	2.292		-
Pereira, La 41	3.600	4.800	4.240		+++	Santa Marta (Magdalena)	1.833	2.417	2.200		-
Pereira, Mercasa	3.200	4.000	3.500		+	Sincelejo, Nuevo Mercado	1.400	1.600	1.450		-
Popayán, Plaza de mercado del barrio Bolívar	3.400	4.120	3.765		-	Sonsón (Antioquia)	1.200	1.200	1.200		++
Rionegro (Antioquia)	3.400	4.000	3.617		+++	Tibasosa (Boyacá), Coomproriente	1.200	1.667	1.425		-
San Gil (Santander)	2.500	2.750	2.667		+	Tuluá (Valle del Cauca)	769	1.154	990		-
Santa Marta (Magdalena)	3.500	4.000	3.750		-	Tunja, Complejo de Servicios del Sur	1.000	1.000	1.000		-
Sincelejo, Nuevo Mercado	3.500	4.500	4.167		++	Valledupar, Mercabastos	1.917	2.083	2.042		-
Socorro (Santander)	2.500	2.500	2.500		++	Villavicencio, CAV	1.500	2.000	1.850		-
Tibasosa (Boyacá), Coomproriente	3.500	4.000	3.650		+	Yopal (Casanare)	3.200	3.300	3.250		+
Tuluá (Valle del Cauca)	2.560	3.200	2.790		-						
Tunja, Complejo de Servicios del Sur	2.800	3.000	2.822		-	Lechuga cressa verde					
Valledupar, Mercabastos	2.750	3.500	3.021		-	Arauca (Arauca)	4.800	5.200	5.000		=
Villavicencio, CAV	2.667	3.500	2.972		+	Bogotá, D.C., Corabastos	2.667	2.833	2.685		-
Yopal (Casanare)	4.167	4.222	4.194		++	Bucaramanga, Centroabastos	4.000	4.400	4.150		-
						Cali, Cavasa	3.000	3.200	3.042		-
Habichuela larga						Cúcuta, Cenabastos	3.000	4.000	3.717		+
Barranquilla, Barranquillita	4.300	4.700	4.500		-	Medellín, Central Mayorista de Antioquia	1.100	1.500	1.290		-
Montería, Mercado del Sur	2.500	2.500	2.500		++	Medellín, Plaza Minorista "José María Villa"	2.000	2.200	2.100		=
						Neiva, Surabastos	3.429	3.429	3.429		+
Lechuga Batavia						Villavicencio, CAV	6.000	8.000	7.067		-
Arauca (Arauca)	5.000	5.667	5.333		+						
Armenia, Mercar	1.333	1.733	1.556		-	Pepino cohombro					
Barranquilla, Barranquillita	1.500	1.600	1.525		-	Arauca (Arauca)	1.909	2.136	2.000		+
Barranquilla, Granabastos	1.600	1.700	1.625		-	Armenia, Mercar	1.200	1.500	1.400		++
Bogotá, D.C., Corabastos	1.000	2.300	1.608		+++	Barranquilla, Barranquillita	1.120	1.400	1.260		++
Bucaramanga, Centroabastos	1.833	2.083	1.995		-	Barranquilla, Granabastos	1.160	1.360	1.288		++
Buenaventura (Valle del Cauca)	1.500	1.800	1.667		+	Bogotá, D.C., Corabastos	1.900	2.000	1.981		-
Cali, Cavasa	538	769	678		-	Bucaramanga, Centroabastos	1.200	1.600	1.363		+
Cali, Santa Elena	538	615	606		-	Buenaventura (Valle del Cauca)	1.800	2.200	2.100		++
Cartagena, Bazurto	1.600	1.667	1.661		-	Cali, Cavasa	1.500	1.667	1.531		+++
Cartago (Valle del Cauca)	1.000	1.385	1.154		-	Cali, Santa Elena	1.433	1.500	1.492		+++
Chiquinquirá (Boyacá)	933	1.000	967		-	Cartagena, Bazurto	1.440	1.520	1.480		n.d.
Cúcuta, Cenabastos	1.500	1.833	1.708		+	Cartago (Valle del Cauca)	1.500	1.800	1.633		+
Duitama (Boyacá), Mercaplaza	1.900	2.000	1.967		-	Cúcuta, Cenabastos	1.000	1.300	1.125		+++
Florencia (Cauquetá)	1.111	1.222	1.185		-	Duitama (Boyacá), Mercaplaza	1.680	1.800	1.760		++
Ibagué, Plaza La 21	1.200	1.920	1.556		-	Florencia (Cauquetá)	1.600	1.840	1.733		+
Ipiales (Nariño), Ipiales somos todos	385	615	474		-	Ibagué, Plaza La 21	1.200	2.240	1.713		++
Manizales, Centro Galerías	1.400	1.600	1.488		-	La Ceja (Antioquia)	1.500	1.600	1.508		+
Marinilla (Antioquia)	600	900	750		-	Manizales, Centro Galerías	900	1.000	950		+
Medellín, Central Mayorista de Antioquia	813	1.071	908		-	Medellín, Central Mayorista de Antioquia	1.200	1.400	1.292		+
Medellín, Plaza Minorista "José María Villa"	714	1.071	881		-	Medellín, Plaza Minorista "José María Villa"	1.000	1.300	1.154		+
Montería, Mercado del Sur	1.083	1.250	1.177		-	Montería, Mercado del Sur	940	1.240	1.098		+
Neiva, Surabastos	1.040	1.440	1.213		++	Neiva, Surabastos	1.200	2.000	1.600		+

Cuadro 4. Mercados mayoristas. Precios de venta de verduras y hortalizas (continuación)
2022 (22 al 28 de octubre)

Productos y mercados	Pesos por kilogramo				Tendencia	Productos y mercados	Pesos por kilogramo				Tendencia
	Mínimo	Máximo	Medio				Mínimo	Máximo	Medio		
Pepino cohombro (continuación)						Pimentón					
Palmira (Valle del Cauca)	1.333	1.667	1.458		+	Arauca (Arauca)	3.300	4.200	3.675		-
Pamplona (Norte de Santander)	1.200	1.400	1.300		-	Armenia, Mercar	2.000	2.600	2.233		-
Pasto, El Potrerillo	1.300	1.500	1.417		+	Barranquilla, Barranquillita	2.083	2.333	2.236		+
Pereira, La 41	1.200	1.500	1.350		-	Barranquilla, Granabastos	2.333	2.500	2.417		+
Pereira, Mercasa	1.200	1.500	1.375		+	Bogotá, D.C., Corabastos	2.500	2.800	2.628		+
Popayán, Plaza de mercado del barrio Bolívar	1.077	1.154	1.087		-	Bucaramanga, Centroabastos	3.200	4.200	3.644		++
Rionegro (Antioquia)	900	1.000	958		-	Buenaventura (Valle del Cauca)	3.143	3.286	3.214		++
San Gil (Santander)	1.000	1.000	1.000		-	Cali, Cavasa	2.300	2.500	2.408		+++
Santa Marta (Magdalena)	1.400	1.400	1.400		-	Cali, Santa Elena	1.600	2.400	2.050		+++
Sincelejo, Nuevo Mercado	1.000	1.200	1.092		+	Cartagena, Bazurto	3.000	3.750	3.396		-
Socorro (Santander)	1.000	1.000	1.000		=	Cartago (Valle del Cauca)	2.000	2.300	2.167		+
Sonsón (Antioquia)	1.000	1.200	1.100		=	Chiquinquirá (Boyacá)	1.571	2.000	1.786		-
Tibasosa (Boyacá), Coomproriente	1.200	1.400	1.225		+	Cúcuta, Cenabastos	2.500	2.917	2.543		+
Tuluá (Valle del Cauca)	1.400	1.800	1.600		++	Duitama (Boyacá), Mercaplaza	2.143	2.286	2.190		-
Tunja, Complejo de Servicios del Sur	1.200	1.400	1.311		+	Florencia (Caquetá)	1.786	2.000	1.857		+
Valledupar, Mercabastos	1.000	1.200	1.158		+	Ibagué, Plaza La 21	2.000	2.700	2.318		++
Villavicencio, CAV	1.400	1.600	1.500		+	La Ceja (Antioquia)	1.900	2.200	2.050		+++
Yopal (Casanare)	1.818	1.818	1.818		-	Manizales, Centro Galerías	2.000	2.500	2.300		++
						Marinilla (Antioquia)	1.500	1.800	1.625		+++
						Medellín, Central Mayorista de Antioquia	1.800	2.000	1.900		++
						Medellín, Plaza Minorista "José María Villa"	1.800	2.000	1.967		++
						Montería, Mercado del Sur	2.200	2.500	2.450		+++
						Neiva, Surabastos	1.071	1.786	1.501		++
						Palmira (Valle del Cauca)	1.800	2.200	2.000		++
						Pamplona (Norte de Santander)	2.083	2.500	2.292		++
						Pasto, El Potrerillo	2.143	2.714	2.524		-
						Peñol (Antioquia)	1.300	1.600	1.475		+++
						Pereira, La 41	2.000	2.500	2.317		-
						Pereira, Mercasa	2.200	2.500	2.338		++
						Popayán, Plaza de mercado del barrio Bolívar	1.286	1.429	1.375		+
						Rionegro (Antioquia)	1.500	2.000	1.833		+++
						San Gil (Santander)	1.786	1.786	1.786		=
						Santa Marta (Magdalena)	2.417	2.500	2.492		+
						Sincelejo, Nuevo Mercado	2.800	3.000	2.875		+++
						Socorro (Santander)	1.786	1.786	1.786		=
						Sonsón (Antioquia)	1.600	1.700	1.650		+++
						Tibasosa (Boyacá), Coomproriente	2.000	2.286	2.143		-
						Tuluá (Valle del Cauca)	1.600	2.000	1.875		++
						Tunja, Complejo de Servicios del Sur	1.786	1.786	1.786		=
						Valledupar, Mercabastos	2.917	3.333	2.951		-
						Valledupar, Mercado Nuevo	2.917	3.333	2.986		-
						Villavicencio, CAV	2.083	2.500	2.326		-
						Yopal (Casanare)	2.917	3.167	3.042		-
						Pimentón verde					
						Bucaramanga, Centroabastos	1.846	2.077	1.957		++
						Medellín, Central Mayorista de Antioquia	3.000	3.200	3.075		+
						Rábano rojo					
						Armenia, Mercar	2.400	3.200	2.933		+

Cuadro 4. Mercados mayoristas. Precios de venta de verduras y hortalizas (continuación)
2022 (22 al 28 de octubre)

Productos y mercados	Pesos por kilogramo				Tendencia	Productos y mercados	Pesos por kilogramo				Tendencia
	Mínimo	Máximo	Medio				Mínimo	Máximo	Medio		
Rábano rojo (continuación)						Repollo blanco					
Barranquilla, Barranquillita	7.000	7.000	7.000	=		Arauca (Arauca)	1.317	1.483	1.379	-	
Bogotá, D.C., Corabastos	800	1.067	887	+		Armenia, Mercar	833	933	867	-	
Bucaramanga, Centroabastos	4.000	4.000	4.000	=		Barranquilla, Barranquillita	1.500	1.586	1.540	+	
Manizales, Centro Galerías	5.000	5.000	5.000	++		Barranquilla, Granabastos	1.371	1.571	1.481	-	
Medellín, Central Mayorista de Antioquia	2.500	3.000	2.825	-		Bucaramanga, Centroabastos	1.120	1.200	1.153	-	
Neiva, Surabastos	3.000	4.000	3.625	-		Buenaventura (Valle del Cauca)	667	833	778	-	
Remolacha						Cali, Cavasa	400	667	513	-	
Arauca (Arauca)	2.727	3.218	2.986	+		Cali, Santa Elena	667	767	739	-	
Armenia, Mercar	3.360	3.760	3.547	+		Cartagena, Bazurto	1.514	1.714	1.598	+++	
Barranquilla, Barranquillita	3.333	3.417	3.372	+		Cartago (Valle del Cauca)	1.120	1.280	1.200	-	
Barranquilla, Granabastos	3.283	3.417	3.343	++		El Santuario (Antioquia)	333	417	375	-	
Bogotá, D.C., Corabastos	3.333	3.667	3.512	+		Florencia (Cauquetá)	2.000	2.143	2.048	+	
Bucaramanga, Centroabastos	2.583	2.667	2.635	-		La Ceja (Antioquia)	600	700	650	-	
Cartagena, Bazurto	3.667	3.833	3.727	++		La Unión (Nariño)	700	800	750	-	
Chiquinquirá (Boyacá)	3.600	4.000	3.800	+		Marinilla (Antioquia)	292	417	358	-	
Duitama (Boyacá), Mercaplaza	2.800	2.900	2.850	-		Medellín, Central Mayorista de Antioquia	400	500	447	-	
El Santuario (Antioquia)	3.200	3.300	3.233	+		Medellín, Plaza Minorista "José María Villa"	467	667	548	-	
Florencia (Cauquetá)	3.667	4.000	3.833	+		Montería, Mercado del Sur	667	750	700	-	
Ibagué, Plaza La 21	3.200	4.000	3.550	-		Neiva, Surabastos	1.400	1.480	1.440	+	
La Ceja (Antioquia)	3.300	3.500	3.450	+		Palmira (Valle del Cauca)	667	833	758	-	
Manizales, Centro Galerías	4.182	4.727	4.455	+		Pasto, El Potrerillo	500	800	633	-	
Medellín, Central Mayorista de Antioquia	2.800	3.200	3.017	+		Pereira, La 41	1.000	1.200	1.073	-	
Medellín, Plaza Minorista "José María Villa"	3.300	3.700	3.538	+		Pereira, Mercasa	880	1.120	1.000	-	
Montería, Mercado del Sur	3.800	4.000	3.900	+		Popayán, Plaza de mercado del barrio Bolívar	600	760	683	-	
Neiva, Surabastos	3.200	4.000	3.627	++		Rionegro (Antioquia)	458	542	500	-	
Pereira, Mercasa	3.500	4.500	4.100	+		Santa Marta (Magdalena)	1.400	1.714	1.597	+	
Rionegro (Antioquia)	3.400	3.500	3.458	+		Sincelejo, Nuevo Mercado	667	750	698	-	
San Gil (Santander)	3.600	4.000	3.867	=		Sonsón (Antioquia)	385	431	419	+	
Santa Marta (Magdalena)	3.333	3.333	3.333	++		Tuluá (Valle del Cauca)	667	867	824	-	
Sincelejo, Nuevo Mercado	4.000	4.200	4.025	+		Túquerres (Nariño)	200	360	260	-	
Tibasosa (Boyacá), Coomproriente	3.000	3.400	3.100	+		Valledupar, Mercabastos	1.143	1.286	1.226	-	
Tunja, Complejo de Servicios del Sur	3.000	3.600	3.367	++		Villavicencio, CAV	1.500	2.000	1.778	=	
Valledupar, Mercabastos	3.000	3.333	3.208	+		Yopal (Casanares)	2.000	2.050	2.025	-	
Villavicencio, CAV	3.333	4.333	3.944	+		Repollo blanco bogotano					
Yopal (Casanares)	3.167	3.250	3.208	+		Pereira, Mercasa	1.286	1.714	1.502	++	
Remolacha bogotana						Repollo morado					
Buenaventura (Valle del Cauca)	4.400	4.480	4.453	+		Bogotá, D.C., Corabastos	1.385	1.846	1.662	-	
Cali, Cavasa	3.833	3.833	3.833	++		Bucaramanga, Centroabastos	3.000	3.000	3.000	=	
Cali, Santa Elena	3.333	3.500	3.354	++		Cúcuta, Cenabastos	1.667	2.222	1.935	-	
Cartago (Valle del Cauca)	3.500	4.100	3.783	++		Medellín, Central Mayorista de Antioquia	1.067	1.156	1.099	=	
Palmira (Valle del Cauca)	3.667	3.833	3.750	+++		Pamplona (Norte de Santander)	1.389	1.389	1.389	-	
Tuluá (Valle del Cauca)	3.167	4.167	3.611	++		Repollo verde					
Remolacha regional						Bogotá, D.C., Corabastos	1.231	1.538	1.457	+	
Cúcuta, Cenabastos	2.600	2.900	2.833	+		Cúcuta, Cenabastos	700	1.000	810	-	
Marinilla (Antioquia)	3.000	3.400	3.158	+		Ipiales (Nariño), Ipiales somos todos	300	400	350	-	
Pamplona (Norte de Santander)	2.800	2.800	2.800	n.d.		Manizales, Centro Galerías	400	800	633	-	

Cuadro 4. Mercados mayoristas. Precios de venta de verduras y hortalizas (continuación)
2022 (22 al 28 de octubre)

Productos y mercados	Pesos por kilogramo				Tendencia	Productos y mercados	Pesos por kilogramo				Tendencia
	Mínimo	Máximo	Medio				Mínimo	Máximo	Medio		
Repollo verde (continuación)						Tomate chonto regional (continuación)					
Pamplona (Norte de Santander)	600	800	767		++	Medellín, Plaza Minorista "José María Villa"	1.800	2.200	2.008		+
San Gil (Santander)	1.200	1.280	1.253		-	Montería, Mercado del Sur	2.000	2.200	2.050		+
Tibasosa (Boyacá), Coomproriente	917	1.167	1.073		-	Peñol (Antioquia)	1.500	1.700	1.558		++
Tunja, Complejo de Servicios del Sur	1.167	1.167	1.167		+	Rionegro (Antioquia)	1.600	1.800	1.750		=
						Sonsón (Antioquia)	1.200	1.500	1.325		-
Tomate chonto						Tomate larga vida					
Arauca (Arauca)	2.091	2.409	2.295		-	Bogotá, D.C., Corabastos	2.100	2.500	2.251		+
Armenia, Mercar	1.591	1.818	1.667		-	Cali, Cavasa	2.800	3.200	3.008		-
Barranquilla, Barranquillita	2.080	2.200	2.130		+	Cali, Santa Elena	3.400	3.600	3.467		+
Barranquilla, Granabastos	2.120	2.240	2.180		+	Florencia (Caquetá)	2.400	2.400	2.400		=
Bogotá, D.C., Corabastos	1.818	2.045	1.938		-	Medellín, Central Mayorista de Antioquia	2.800	3.200	2.983		+
Cali, Cavasa	1.700	2.000	1.877		++	Neiva, Surabastos	2.045	2.955	2.372		-
Cali, Santa Elena	1.400	1.800	1.588		+++	Pasto, El Potrerillo	1.500	1.600	1.525		-
Cartagena, Bazurto	2.200	2.600	2.400		-	Popayán, Plaza de mercado del barrio Bolívar	1.800	2.000	1.963		+
Cartago (Valle del Cauca)	1.600	1.900	1.775		-						
Chiquinquirá (Boyacá)	1.818	1.818	1.818		-	Tomate riñón					
Cúcuta, Cenabastos	1.667	2.083	1.862		-	Armenia, Mercar	3.800	4.000	3.867		=
Duitama (Boyacá), Mercaplaza	1.364	1.591	1.439		-	Bucaramanga, Centroabastos	2.955	3.182	3.129		+
Florencia (Caquetá)	1.680	1.720	1.693		-	Cartago (Valle del Cauca)	4.400	4.700	4.525		+
Ibagué, Plaza La 21	1.400	1.800	1.606		-	Ipiales (Nariño), Ipiales somos todos	1.364	1.727	1.564		-
Manizales, Centro Galerías	1.591	1.727	1.693		-	Tomate riñón valluno					
Neiva, Surabastos	1.522	1.957	1.739		-	Montería, Mercado del Sur	4.000	4.000	4.000		++
Palmira (Valle del Cauca)	1.500	1.800	1.625		-	Pereira, Mercasa	3.400	4.000	3.763		-
Pamplona (Norte de Santander)	1.458	2.083	1.840		-	Tomate Riogrande					
Pereira, La 41	1.600	2.000	1.833		-	Bucaramanga, Centroabastos	1.591	2.273	1.932		-
Pereira, Mercasa	1.500	1.800	1.700		-	Cúcuta, Cenabastos	1.458	1.875	1.625		-
Santa Bárbara (Antioquia)	1.600	1.700	1.675		+++	Duitama (Boyacá), Mercaplaza	2.045	2.273	2.197		-
Santa Marta (Magdalena)	2.200	2.600	2.350		-	San Gil (Santander)	1.400	1.400	1.400		-
Sincelejo, Nuevo Mercado	2.000	2.200	2.075		+	Socorro (Santander)	1.000	1.200	1.100		-
Tibasosa (Boyacá), Coomproriente	2.045	2.273	2.159		+	Tibasosa (Boyacá), Coomproriente	2.045	2.727	2.386		+
Tuluá (Valle del Cauca)	1.500	1.800	1.650		++	Yopal (Casanare)	3.000	3.200	3.100		++
Tunja, Complejo de Servicios del Sur	1.364	1.591	1.515		-	Tomate Riogrande bumangués					
Valledupar, Mercabastos	1.800	2.200	2.117		-	Barranquilla, Barranquillita	2.240	2.320	2.297		+
Valledupar, Mercado Nuevo	1.800	2.200	2.100		-	Barranquilla, Granabastos	2.545	2.636	2.583		+
Villavicencio, CAV	1.500	2.500	1.942		-	Cartagena, Bazurto	1.800	2.600	2.311		-
Tomate chonto regional											
Buenaventura (Valle del Cauca)	2.400	3.000	2.650		=						
La Ceja (Antioquia)	1.700	1.900	1.767		+						
Marinilla (Antioquia)	1.500	1.700	1.575		+						
Medellín, Central Mayorista de Antioquia	1.800	2.200	2.075		+						

Cuadro 4. Mercados mayoristas. Precios de venta de verduras y hortalizas (conclusión)
2022 (22 al 28 de octubre)

Productos y mercados	Pesos por kilogramo				Tendencia	Productos y mercados	Pesos por kilogramo				Tendencia
	Mínimo	Máximo	Medio	Precios			Mínimo	Máximo	Medio	Precios	
Zanahoria						Zanahoria (continuación)					
Arauca (Arauca)	1.600	1.727	1.650		++	Tunja, Complejo de Servicios del Sur	1.250	1.417	1.343		+
Armenia, Mercar	1.500	1.667	1.565		-	Túquerres (Nariño)	400	500	413		-
Barranquilla, Barranquillita	1.750	1.867	1.814		+	Valledupar, Mercabastos	1.500	1.667	1.556		-
Barranquilla, Granabastos	1.617	1.867	1.735		+	Villavicencio, CAV	1.167	1.667	1.386		-
Bogotá, D.C., Corabastos	1.667	2.000	1.780		-	Yopal (Casanare)	1.667	1.667	1.667		-
Bucaramanga, Centroabastos	1.583	2.000	1.681		-	Zanahoria bogotana					
Buenaventura (Valle del Cauca)	720	900	827		-	Cali, Cavasa	1.500	1.583	1.557		-
Cali, Cavasa	500	600	584		-	Cali, Santa Elena	1.333	1.500	1.431		-
Cali, Santa Elena	600	800	738		-	Cartagena, Bazurto	1.333	1.833	1.622		-
Cartago (Valle del Cauca)	1.333	1.583	1.488		+	Cúcuta, Cenabastos	1.667	1.833	1.722		-
Chiquinquirá (Boyacá)	1.333	1.500	1.472		-	Manizales, Centro Galerías	1.452	1.613	1.532		-
Cúcuta, Cenabastos	1.083	1.333	1.205		-	Pereira, La 41	1.467	1.667	1.578		-
Duitama (Boyacá), Mercaplaza	1.333	1.417	1.361		-	Pereira, Mercasa	1.333	1.533	1.457		-
Florencia (Caquetá)	1.500	1.583	1.528		-	Tuluá (Valle del Cauca)	1.333	1.667	1.517		-
Ibagué, Plaza La 21	1.440	2.000	1.749		-	Zanahoria larga vida					
Ipiales (Nariño), Ipiales somos todos	460	500	490		-	El Carmen de Viboral (Antioquia)	1.111	1.167	1.153		+++
La Unión (Nariño)	700	800	765		-	El Santuario (Antioquia)	889	1.167	1.065		++
Neiva, Surabastos	1.600	1.920	1.780		-	La Ceja (Antioquia)	1.067	1.111	1.107		+
Palmira (Valle del Cauca)	600	800	708		-	Marinilla (Antioquia)	889	1.167	1.009		+++
Pamplona (Norte de Santander)	1.167	1.333	1.250		=	Medellín, Central Mayorista de Antioquia	889	1.222	1.058		++
Pasto, El Potrerillo	360	500	420		-	Medellín, Plaza Minorista "José María Villa"	1.222	1.444	1.316		++
Popayán, Plaza de mercado del barrio Bolívar	500	617	552		-	Montería, Mercado del Sur	1.378	1.444	1.417		+
San Gil (Santander)	1.583	1.667	1.639		+	Rionegro (Antioquia)	1.056	1.278	1.171		++
Santa Marta (Magdalena)	1.500	1.917	1.682		+	Sonsón (Antioquia)	889	889	889		+++
Sincelejo, Nuevo Mercado	1.500	1.625	1.531		++						
Tibasosa (Boyacá), Coomproriente	1.333	1.500	1.479		+						
TENDENCIAS											
---						+					
Variación mayor al -20 %						Variación entre 0 % y 10 %					
--						++					
Variación entre -10 % y -20 %						Variación entre 10 % y 20 %					
-						+++					
Variación entre 0 % y -10 %						Variación mayor al 20 %					
=						n. d.					
Variación igual a 0 %						No determinado					

FRUTAS FRESCAS

Mejóro el abastecimiento de mora de Castilla

Esta semana cayeron las cotizaciones de la mora de Castilla en veintiocho de los treinta y seis mercados donde se transó gracias a la salida de cosechas en los departamentos de Santander, Huila, Caldas, Quindío, Antioquia, Tolima y Nariño, así como en la Sabana de Bogotá. En Ibagué y Santa Elena en Cali, por ejemplo, el kilo se comercializó a \$2.983 y a \$2.500, 19,57%, en promedio, menos.

Del mismo modo, bajaron los precios del tomate de árbol, el mango Tommy, la uva red globe nacional, el maracuyá y el lulo. En el caso del tomate de árbol, por ejemplo, descendió la cotización en treinta y tres de los cuarenta y seis mercados donde se transó. Según los comerciantes, este comportamiento se dio por el mayor rendimiento de los cultivos establecidos en Sonsón, Marinilla, El Peñol, Santa Rosa de Osos, San Vicente Ferrer, Medellín, La Unión y Yarumal (Antioquia).

De la misma forma, el precio del mango Tommy descendió en veintiocho de los treinta y dos mercados en los que se negoció. Esto, se debió al mayor abastecimiento proveniente de Rivera (Huila), Espinal, Flandes, Guamo (Tolima), Anapoima, Apulo, Tocaima (Cundinamarca) y Ciénaga (Magdalena).

Un comportamiento similar se presentó con los precios de la uva red globe nacional, pues cayeron en dieciséis de los diecisiete mercados en los que se vendió. Las fuentes afirmaron que esto se debió al incremento en la oferta proveniente del Valle del Cauca, Cundinamarca

y Boyacá. En Cavasa en Cali, por ejemplo, el kilo se comercializó a \$7.954, lo que representó un descenso del 17,34% en la cotización.

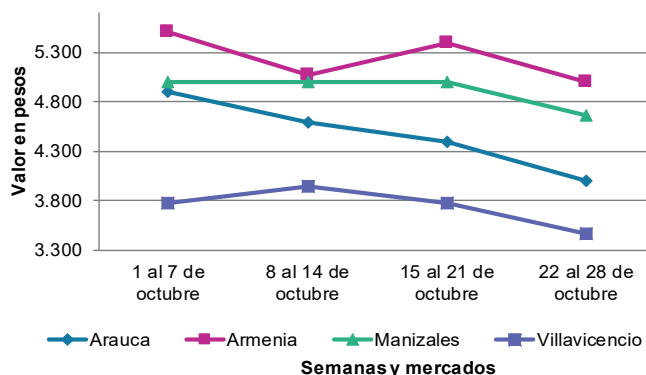
Los precios del maracuyá también descendieron al registrarse un mayor abastecimiento de la fruta de primera calidad originaria de Saravena (Arauca), Los Santos, Girón, Socorro (Santander), Candelaria, La Unión, Andalucía, Alcalá (Valle del Cauca), Sonsón, La Ceja (Antioquia) y Falan (Tolima). Esta tendencia se registró en veintidós de los treinta y dos mercados en los que se negoció.

Igualmente, los precios del lulo cayeron en veinte de los treinta y ocho mercados en los que se transó. Esto se debió al mayor ingreso de carga desde las zonas de cultivo de los departamentos de Putumayo, Quindío, Valle del Cauca, Caldas, Antioquia, Boyacá y Risaralda.

En contraste, subieron los precios de las manzanas royal gala y verde y pera importadas y el aguacate papelillo. En el caso de la manzana royal gala importada, por ejemplo, el alza se registró en veintiocho de los treinta y dos mercados donde se vendió. Los comerciantes atribuyeron esta tendencia a la reducción en el abastecimiento procedente de Chile.

Por último, aumentó la cotización del aguacate papelillo pues hubo una menor producción en Montenegro, Calarcá, Quimbaya y Córdoba (Quindío). Este comportamiento se registró en diecinueve de los veintisiete mercados donde se negoció esta semana.

Gráfico 3. Comportamiento de los precios de la mora de Castilla 2022 (1 al 28 de octubre)



Fuente: DANE, SIPSA.

Cuadro 5. Mercados mayoristas. Precios de venta de frutas frescas 2022 (22 al 28 de octubre)

Productos y mercados	Pesos por kilogramo				Tendencia	Productos y mercados	Pesos por kilogramo				Tendencia
	Mínimo	Máximo	Medio				Mínimo	Máximo	Medio		
Aguacate común						Banano bocadillo (continuación)					
Bucaramanga, Centroabastos	5.500	6.500	6.000	-		Medellín, Central Mayorista de Antioquia	1.300	1.400	1.350	=	
Buenaventura (Valle del Cauca)	4.600	4.800	4.708	-		Tibasosa (Boyacá), Coomproriente	1.500	1.750	1.569	+	
Cúcuta, Cenabastos	4.500	6.000	5.083	+		Tunja, Complejo de Servicios del Sur	1.750	1.750	1.750	=	
Ibagué, Plaza La 21	2.500	3.500	3.167	n.d.		Banano criollo					
Neiva, Surabastos	4.000	4.000	4.000	=		Armenia, Mercar	1.300	1.400	1.367	+	
Tuluá (Valle del Cauca)	3.800	4.000	3.933	-		Armenia, Retiro	1.300	1.400	1.333	+	
Aguacate Hass						Barranquilla, Barranquillita	1.440	1.620	1.520	+++	
Bogotá, D.C., Corabastos	5.800	6.500	6.235	+		Bogotá, D.C., Corabastos	2.100	2.300	2.222	+	
Chiquinquirá (Boyacá)	4.000	6.000	4.833	-		Bucaramanga, Centroabastos	1.700	1.900	1.775	=	
Duitama (Boyacá), Mercaplaza	5.500	6.000	5.667	++		Buenaventura (Valle del Cauca)	1.500	1.556	1.542	+	
La Ceja (Antioquia)	4.000	4.200	4.017	+		Cali, Cavasa	1.533	1.600	1.571	+	
Medellín, Central Mayorista de Antioquia	4.300	4.700	4.545	+		Cali, Santa Elena	1.267	1.333	1.325	+	
Rionegro (Antioquia)	4.000	4.600	4.258	+		Cartago (Valle del Cauca)	1.200	1.400	1.300	+	
San Gil (Santander)	6.000	6.000	6.000	=		Chiquinquirá (Boyacá)	1.600	1.750	1.700	-	
San Vicente (Antioquia)	4.400	4.500	4.450	++		Cúcuta, Cenabastos	2.000	2.300	2.117	-	
Sonsón (Antioquia)	3.800	4.000	3.900	+		Cúcuta, La Nueva Sexta	1.500	1.833	1.661	-	
Tibasosa (Boyacá), Coomproriente	4.500	5.000	4.875	-		Florencia (Cauquetá)	1.720	1.760	1.747	+	
Tunja, Complejo de Servicios del Sur	4.500	5.000	4.833	-		Ibagué, Plaza La 21	1.000	1.300	1.244	-	
Aguacate papelillo						Ipiales (Nariño), Ipiales somos todos	1.185	1.222	1.204	+	
Arauca (Arauca)	7.000	7.600	7.400	+		La Ceja (Antioquia)	1.200	1.500	1.317	-	
Armenia, Mercar	5.000	6.000	5.444	+		La Unión (Nariño)	2.500	3.000	2.750	=	
Armenia, Retiro	4.800	6.000	5.333	+		Manizales, Centro Galerías	1.300	1.300	1.300	-	
Barranquilla, Barranquillita	5.500	5.800	5.711	-		Medellín, Central Mayorista de Antioquia	1.500	1.600	1.550	=	
Bogotá, D.C., Corabastos	6.300	6.800	6.507	+		Medellín, Plaza Minorista "José María Villa"	1.500	1.700	1.604	-	
Buenaventura (Valle del Cauca)	6.500	6.800	6.650	+		Neiva, Surabastos	1.000	1.400	1.275	=	
Cali, Cavasa	6.000	6.600	6.246	+		Palmira (Valle del Cauca)	1.500	1.600	1.563	-	
Cali, Santa Elena	6.000	6.200	6.025	+		Pamplona (Norte de Santander)	2.200	2.200	2.200	=	
Cartago (Valle del Cauca)	5.800	6.000	5.933	-		Pereira, La 41	1.300	1.400	1.350	-	
Chiquinquirá (Boyacá)	5.000	6.000	5.583	=		Pereira, Mercasa	1.200	1.500	1.283	-	
Duitama (Boyacá), Mercaplaza	7.000	7.000	7.000	+		Popayán, Plaza de mercado del barrio Bolívar	1.300	1.400	1.388	=	
Florencia (Cauquetá)	5.000	5.500	5.333	+		Rionegro (Antioquia)	1.500	1.600	1.550	-	
Ibagué, Plaza La 21	5.000	5.500	5.125	-		San Gil (Santander)	800	800	800	=	
Manizales, Centro Galerías	5.000	5.000	5.000	=		Santa Bárbara (Antioquia)	750	1.000	875	-	
Medellín, Central Mayorista de Antioquia	6.300	6.500	6.450	+		Santa Marta (Magdalena)	882	941	912	=	
Neiva, Surabastos	5.500	6.500	5.750	+		Socorro (Santander)	800	800	800	-	
Palmira (Valle del Cauca)	5.800	6.000	5.925	+		Sonsón (Antioquia)	700	800	750	-	
Pereira, Mercasa	5.800	6.000	5.950	-		Tibasosa (Boyacá), Coomproriente	1.600	1.750	1.706	=	
Popayán, Plaza de mercado del barrio Bolívar	5.800	6.000	5.950	+		Tuluá (Valle del Cauca)	1.200	1.600	1.383	++	
Santa Bárbara (Antioquia)	2.700	3.000	2.863	-		Tunja, Complejo de Servicios del Sur	1.900	2.000	1.933	+	
Sincelejo, Nuevo Mercado	6.700	6.700	6.700	+		Villavicencio, CAV	2.200	3.000	2.533	+	
Tibasosa (Boyacá), Coomproriente	6.000	7.000	6.663	+		Banano Urabá					
Tuluá (Valle del Cauca)	5.500	5.800	5.550	+		Arauca (Arauca)	2.167	2.278	2.250	+	
Tunja, Complejo de Servicios del Sur	6.000	6.000	6.000	+		Bogotá, D.C., Corabastos	1.600	1.700	1.636	+	
Valledupar, Mercado Nuevo	7.000	7.500	7.333	+		Bucaramanga, Centroabastos	1.650	1.700	1.667	=	
Villavicencio, CAV	6.750	7.000	6.892	+		Chiquinquirá (Boyacá)	1.750	2.000	1.817	-	
Yopal (Casanare)	6.000	7.000	6.500	-		Duitama (Boyacá), Mercaplaza	1.750	1.900	1.850	+	
Banano bocadillo						Medellín, Plaza Minorista "José María Villa"	1.400	1.500	1.463	-	
Bogotá, D.C., Corabastos	2.100	2.400	2.228	+		Montería, Mercado del Sur	1.400	1.500	1.475	+	
Duitama (Boyacá), Mercaplaza	1.900	2.000	1.967	=		Sincelejo, Nuevo Mercado	1.363	1.527	1.445	++	
						Tibasosa (Boyacá), Coomproriente	1.650	1.700	1.675	=	

Cuadro 5. Mercados mayoristas. Precios de venta de frutas frescas (continuación)
2022 (22 al 28 de octubre)

Productos y mercados	Pesos por kilogramo				Tendencia	Productos y mercados	Pesos por kilogramo				Tendencia
	Mínimo	Máximo	Medio	Precios			Mínimo	Máximo	Medio	Precios	
Banano Urabá (continuación)						Curuba (continuación)					
Tunja, Complejo de Servicios del Sur	1.900	2.000	1.911		+	Armenia, Mercar	1.800	2.500	2.167		+
Valledupar, Mercabastos	1.250	1.500	1.352		++	Barranquilla, Barranquillita	3.200	3.360	3.236		-
Villavicencio, CAV	1.000	1.160	1.087		+	Bogotá, D.C., Corabastos	1.818	2.273	2.210		-
Yopal (Casanare)	2.111	2.222	2.167		+	Bucaramanga, Centroabastos	1.600	2.080	1.853		-
Borojó						Buenaventura (Valle del Cauca)	3.000	3.400	3.200		-
Bogotá, D.C., Corabastos	4.800	5.500	5.036		+	Cali, Cavasa	2.500	2.750	2.600		-
Bucaramanga, Centroabastos	5.500	6.000	5.875		=	Cartago (Valle del Cauca)	3.600	3.800	3.683		-
Cúcuta, Cenabastos	7.000	8.000	7.563		+	Chiquinquirá (Boyacá)	1.136	1.591	1.303		-
Medellín, Central Mayorista de Antioquia	4.000	4.500	4.171		+	Cúcuta, Cenabastos	1.833	2.333	2.128		-
Pamplona (Norte de Santander)	10.000	10.000	10.000		+++	Ipiales (Nariño), Ipiales somos todos	2.083	2.083	2.083		=
Villavicencio, CAV	6.000	7.000	6.417		=	Medellín, Central Mayorista de Antioquia	2.000	2.700	2.206		-
Breva						Neiva, Surabastos	1.400	1.800	1.633		-
Armenia, Mercar	7.200	7.360	7.280		n.d.	Pamplona (Norte de Santander)	1.458	1.667	1.632		-
Medellín, Central Mayorista de Antioquia	4.000	4.500	4.167		+	San Gil (Santander)	2.400	2.600	2.500		-
Ciruela importada						Socorro (Santander)	2.600	2.720	2.660		++
Bogotá, D.C., Corabastos	14.222	15.556	14.938		-	Sonsón (Antioquia)	1.200	1.500	1.350		=
Medellín, Central Mayorista de Antioquia	15.000	17.500	15.794		+	Tibasosa (Boyacá), Coomproriente	2.045	2.273	2.131		-
Ciruela roja						Tuluá (Valle del Cauca)	2.000	2.200	2.067		+
Bogotá, D.C., Corabastos	1.400	1.800	1.608		+	Tunja, Complejo de Servicios del Sur	1.818	2.045	1.944		-
Bucaramanga, Centroabastos	1.600	2.000	1.887		-	Villavicencio, CAV	1.600	2.400	2.100		-
Cúcuta, Cenabastos	2.500	3.500	3.073		++	Durazno importado					
Medellín, Central Mayorista de Antioquia	2.500	3.200	2.633		-	Medellín, Central Mayorista de Antioquia	13.333	14.444	14.252		+
Neiva, Surabastos	1.800	2.200	1.975		-	Durazno nacional					
Pamplona (Norte de Santander)	2.000	3.000	2.667		-	Bogotá, D.C., Corabastos	5.500	6.200	5.760		+
San Gil (Santander)	2.400	2.600	2.500		-	Bucaramanga, Centroabastos	4.500	4.600	4.531		=
Socorro (Santander)	2.400	2.400	2.400		=	Chiquinquirá (Boyacá)	5.000	5.455	5.341		+
Tibasosa (Boyacá), Coomproriente	1.400	1.600	1.510		-	Cúcuta, Cenabastos	4.500	5.000	4.917		-
Tunja, Complejo de Servicios del Sur	1.200	1.400	1.356		-	Duitama (Boyacá), Mercaplaza	4.545	4.773	4.621		n.d.
Coco						Medellín, Central Mayorista de Antioquia	6.800	7.200	6.975		+
Armenia, Mercar	3.200	3.200	3.200		=	San Gil (Santander)	6.000	6.000	6.000		=
Barranquilla, Barranquillita	3.800	4.200	3.989		-	Socorro (Santander)	6.000	6.000	6.000		=
Bogotá, D.C., Corabastos	3.750	4.000	3.889		+	Tibasosa (Boyacá), Coomproriente	3.636	4.545	4.078		-
Cali, Cavasa	2.606	2.788	2.670		-	Tunja, Complejo de Servicios del Sur	4.091	4.545	4.242		-
Cali, Santa Elena	2.333	2.389	2.361		+	Feijoa					
Cartagena, Bazurto	3.920	4.200	4.083		=	Tibasosa (Boyacá), Coomproriente	2.727	4.091	3.438		-
Cartago (Valle del Cauca)	3.000	3.067	3.022		+	Tunja, Complejo de Servicios del Sur	4.545	4.545	4.545		=
La Unión (Nariño)	3.333	3.611	3.458		+	Fresa					
Manizales, Centro Galerías	2.903	3.226	3.145		=	Armenia, Mercar	11.000	11.000	11.000		=
Medellín, Central Mayorista de Antioquia	4.712	5.500	5.092		-	Bogotá, D.C., Corabastos	6.500	7.500	6.892		+
Montería, Mercado del Sur	4.000	5.000	4.333		+	Bucaramanga, Centroabastos	6.000	7.000	6.625		=
Palmira (Valle del Cauca)	2.389	2.500	2.454		=	Cali, Cavasa	5.000	5.200	5.075		-
Pereira, Mercasa	3.067	3.200	3.133		=	Cali, Santa Elena	4.000	4.300	4.200		+
Sincelejo, Nuevo Mercado	3.480	3.480	3.480		=	Cartago (Valle del Cauca)	6.000	6.400	6.167		+
Valledupar, Mercabastos	3.550	4.100	3.924		+	Chiquinquirá (Boyacá)	4.667	6.667	5.556		++
Curuba						Cúcuta, Cenabastos	5.000	6.000	5.552		+
Arauca (Arauca)	2.750	2.900	2.825		-	Duitama (Boyacá), Mercaplaza	6.500	7.200	6.900		+
						Manizales, Centro Galerías	6.000	6.000	6.000		=
						Medellín, Central Mayorista de Antioquia	7.500	7.500	7.500		=

Cuadro 5. Mercados mayoristas. Precios de venta de frutas frescas (continuación)
2022 (22 al 28 de octubre)

Productos y mercados	Pesos por kilogramo				Tendencia	Productos y mercados	Pesos por kilogramo				Tendencia
	Mínimo	Máximo	Medio				Mínimo	Máximo	Medio		
Fresa (continuación)						Guanábana (continuación)					
Medellín, Plaza Minorista "José María Villa"	7.000	8.000	7.400		+	Manizales, Centro Galerías	4.000	4.500	4.250		+
Montería, Mercado del Sur	4.000	4.000	4.000		=	Medellín, Central Mayorista de Antioquia	4.400	4.800	4.571		-
Neiva, Surabastos	5.625	6.250	6.010		+	Medellín, Plaza Minorista "José María Villa"	3.600	3.800	3.738		-
Pamplona (Norte de Santander)	5.000	5.000	5.000		=	Pamplona (Norte de Santander)	5.500	5.500	5.500		=
Pasto, El Potrerillo	5.000	6.000	5.792		+	Pasto, El Potrerillo	5.000	5.500	5.238		-
Pereira, Mercasa	6.400	6.400	6.400		=	Pereira, La 41	4.400	4.700	4.517		-
San Gil (Santander)	5.333	5.333	5.333		+	Pereira, Mercasa	4.000	4.800	4.325		-
Sincelejo, Nuevo Mercado	4.800	5.000	4.900		=	Popayán, Plaza de mercado del barrio Bolívar	4.600	4.700	4.638		+
Socorro (Santander)	6.000	6.000	6.000		=	San Gil (Santander)	5.000	5.200	5.050		-
Tibasosa (Boyacá), Coomproriente	6.500	7.000	6.813		-	Tibasosa (Boyacá), Coomproriente	3.800	5.000	4.450		-
Tunja, Complejo de Servicios del Sur	6.000	6.000	6.000		-	Tuluá (Valle del Cauca)	3.700	4.500	3.983		+
Villavicencio, CAV	5.625	6.250	6.016		-	Tunja, Complejo de Servicios del Sur	4.500	4.500	4.500		++
						Villavicencio, CAV	4.500	6.000	5.433		-
Granadilla						Guayaba agría					
Arauca (Arauca)	6.571	7.143	6.911		+	Armenia, Mercar	3.000	3.500	3.222		-
Armenia, Mercar	5.000	6.000	5.611		++	Cartago (Valle del Cauca)	3.700	3.900	3.825		=
Bogotá, D.C., Corabastos	6.000	6.333	6.102		+	Manizales, Centro Galerías	4.000	5.000	4.583		-
Bucaramanga, Centroabastos	6.786	7.143	6.940		-	Montería, Mercado del Sur	800	1.200	957		-
Cali, Cavasa	5.667	6.000	5.806		=	Pereira, La 41	3.400	4.000	3.600		+
Cali, Santa Elena	5.667	6.000	5.944		-	Pereira, Mercasa	3.200	4.000	3.783		-
Cartago (Valle del Cauca)	5.333	6.000	5.667		-	Sincelejo, Nuevo Mercado	1.600	2.000	1.700		-
Chiquinquirá (Boyacá)	5.333	6.333	5.889		-						
Cúcuta, Cenabastos	6.429	7.500	6.830		-	Guayaba Atlántico					
Duitama (Boyacá), Mercaplaza	6.333	6.667	6.556		+	Barranquilla, Barranquillita	1.360	1.400	1.396		+
Florencia (Cauquetá)	6.533	6.667	6.578		+	Guayaba común					
Ibagué, Plaza La 21	4.000	4.333	4.292		+	Barranquilla, Barranquillita	1.560	1.600	1.596		+
Manizales, Centro Galerías	4.000	4.467	4.267		=	Cartagena, Bazurto	1.600	1.800	1.680		-
Medellín, Central Mayorista de Antioquia	4.000	7.500	5.796		+	Chiquinquirá (Boyacá)	1.136	1.364	1.250		-
Neiva, Surabastos	4.667	5.667	5.083		-	Cúcuta, Cenabastos	1.167	1.333	1.188		-
Palmira (Valle del Cauca)	5.667	6.000	5.917		+	Sincelejo, Nuevo Mercado	2.000	2.200	2.150		-
Pereira, Mercasa	6.000	6.000	6.000		+	Valledupar, Mercabastos	1.400	1.600	1.439		-
Popayán, Plaza de mercado del barrio Bolívar	5.667	5.800	5.733		+	Guayaba manzana					
San Gil (Santander)	7.143	7.857	7.381		=	Cartago (Valle del Cauca)	2.600	2.900	2.750		+
Socorro (Santander)	7.857	7.857	7.857		=	Manizales, Centro Galerías	2.500	2.800	2.625		=
Tibasosa (Boyacá), Coomproriente	5.667	6.667	6.108		+	Medellín, Central Mayorista de Antioquia	3.000	3.600	3.262		+
Tuluá (Valle del Cauca)	5.333	6.000	5.617		+	Rionegro (Antioquia)	3.200	3.500	3.350		+
Tunja, Complejo de Servicios del Sur	5.667	6.000	5.778		+	Guayaba pera					
Villavicencio, CAV	5.667	6.333	6.083		=	Arauca (Arauca)	2.136	2.273	2.193		-
Yopal (Casanare)	7.067	7.200	7.133		-	Armenia, Mercar	1.500	1.600	1.533		=
Guanábana						Barranquilla, Barranquillita	2.800	3.000	2.956		+
Armenia, Mercar	3.800	4.500	4.178		+	Barranquilla, Granabastos	2.900	3.200	3.025		+
Barranquilla, Barranquillita	4.800	5.000	4.900		-	Bogotá, D.C., Corabastos	1.286	1.643	1.444		+
Bogotá, D.C., Corabastos	4.500	5.000	4.808		+	Bucaramanga, Centroabastos	1.000	1.040	1.013		+
Bucaramanga, Centroabastos	3.800	4.400	4.044		+	Buenaventura (Valle del Cauca)	2.100	2.300	2.200		+
Cali, Cavasa	4.500	4.600	4.540		+	Cali, Cavasa	1.700	2.000	1.844		+
Cartago (Valle del Cauca)	4.300	4.800	4.600		-	Cali, Santa Elena	1.700	1.800	1.763		+
Chiquinquirá (Boyacá)	4.000	4.000	4.000		=	Cartagena, Bazurto	3.000	3.000	3.000		+
Cúcuta, Cenabastos	4.500	5.000	4.948		-						
Duitama (Boyacá), Mercaplaza	6.000	6.200	6.067		+						
Ibagué, Plaza La 21	4.000	4.000	4.000		+						

Cuadro 5. Mercados mayoristas. Precios de venta de frutas frescas (continuación)
2022 (22 al 28 de octubre)

Productos y mercados	Pesos por kilogramo				Tendencia	Productos y mercados	Pesos por kilogramo				Tendencia
	Mínimo	Máximo	Medio				Mínimo	Máximo	Medio		
Guayaba pera (continuación)						Kiwi (continuación)					
Cartago (Valle del Cauca)	1.800	2.100	1.950	=		Cúcuta, Cenabastos	12.000	12.000	12.000	+	
Chiquinquirá (Boyacá)	1.136	1.364	1.212	-		Duitama (Boyacá), Mercaplaza	10.000	10.500	10.167	+	
Cúcuta, Cenabastos	1.364	1.818	1.553	-		Ibagué, Plaza La 21	8.000	9.000	8.769	-	
Duitama (Boyacá), Mercaplaza	1.591	1.727	1.636	=		La Unión (Nariño)	7.000	8.000	7.500	+	
Florencia (Caquetá)	3.600	4.000	3.867	-		Manizales, Centro Galerías	8.000	9.000	8.625	-	
Ibagué, Plaza La 21	2.000	2.000	2.000	+		Medellín, Central Mayorista de Antioquia	8.000	9.000	8.396	+	
Ipiales (Nariño), Ipiales somos todos	2.200	2.400	2.294	++		Neiva, Surabastos	8.300	10.000	9.133	+	
La Ceja (Antioquia)	2.500	2.700	2.542	-		Pamplona (Norte de Santander)	15.000	15.000	15.000	+	
La Unión (Nariño)	2.000	2.250	2.188	-		Pasto, El Potrerillo	7.000	8.000	7.583	+	
Manizales, Centro Galerías	2.000	2.000	2.000	=		Pereira, La 41	8.000	8.500	8.333	=	
Medellín, Central Mayorista de Antioquia	2.000	2.200	2.100	=		Pereira, Mercasa	9.000	10.000	9.333	++	
Medellín, Plaza Minorista "José María Villa"	1.700	2.000	1.831	-		Popayán, Plaza de mercado del barrio Bolívar	7.200	7.500	7.325	+	
Neiva, Surabastos	1.200	2.100	1.675	++		San Gil (Santander)	10.000	11.000	10.333	+	
Palmira (Valle del Cauca)	1.600	1.800	1.700	+		Socorro (Santander)	11.000	11.000	11.000	=	
Pamplona (Norte de Santander)	1.591	1.591	1.591	++		Tibasosa (Boyacá), Coomproriente	9.000	11.000	10.125	++	
Pasto, El Potrerillo	1.150	1.750	1.400	+++		Tuluá (Valle del Cauca)	9.000	9.500	9.250	-	
Pereira, La 41	1.600	2.100	1.833	+		Tunja, Complejo de Servicios del Sur	8.500	8.500	8.500	+	
Pereira, Mercasa	1.200	1.800	1.592	+		Villavicencio, CAV	9.000	9.500	9.375	-	
Popayán, Plaza de mercado del barrio Bolívar	2.150	2.250	2.213	++		Limón común					
Rionegro (Antioquia)	2.200	2.400	2.300	-		Armenia, Mercar	4.000	4.000	4.000	-	
San Gil (Santander)	1.000	1.200	1.133	-		Bucaramanga, Centroabastos	4.400	4.800	4.617	+	
Socorro (Santander)	1.200	1.200	1.200	-		Bucaramanga, Mercados del centro	4.600	4.800	4.700	=	
Tibasosa (Boyacá), Coomproriente	1.591	1.818	1.682	-		Cali, Cavasa	5.333	5.333	5.333	-	
Tuluá (Valle del Cauca)	1.700	2.200	1.942	+++		Cali, Santa Elena	5.333	5.500	5.472	+	
Tunja, Complejo de Servicios del Sur	1.591	1.625	1.608	++		Cartagena, Bazurto	3.571	5.143	4.615	-	
Túquerres (Nariño)	2.000	2.533	2.294	++		Cartago (Valle del Cauca)	5.600	6.000	5.800	+	
Villavicencio, CAV	1.200	1.400	1.300	-		Chiquinquirá (Boyacá)	5.000	5.714	5.286	+	
Yopal (Casanare)	1.818	1.955	1.886	+		Cúcuta, Cenabastos	5.000	6.500	5.979	+	
Guayaba pera valluna						Cúcuta, La Nueva Sexta	5.000	5.583	5.229	-	
Medellín, Central Mayorista de Antioquia	2.800	3.000	2.892	-		Florencia (Caquetá)	4.160	4.400	4.320	+	
Gulupa						Ibagué, Plaza La 21	3.286	4.714	3.873	-	
Bogotá, D.C., Corabastos	2.333	2.667	2.506	-		Medellín, Central Mayorista de Antioquia	3.786	4.800	4.303	-	
Ibagué, Plaza La 21	2.000	2.240	2.040	-		Medellín, Plaza Minorista "José María Villa"	4.500	4.700	4.604	+	
Medellín, Central Mayorista de Antioquia	1.800	2.000	1.854	-		Montería, Mercado del Sur	3.800	4.643	4.225	+++	
Neiva, Surabastos	2.400	2.720	2.578	+		Neiva, Surabastos	2.880	3.840	3.370	-	
Peñol (Antioquia)	1.400	1.700	1.542	+		Pamplona (Norte de Santander)	7.000	7.000	7.000	+	
Sonsón (Antioquia)	1.000	1.200	1.100	+		Pereira, La 41	5.000	7.000	5.992	-	
Higo						Pereira, Mercasa	4.800	6.000	5.358	-	
Bogotá, D.C., Corabastos	4.700	5.500	5.096	+		San Gil (Santander)	4.000	4.400	4.200	=	
Medellín, Central Mayorista de Antioquia	4.000	4.500	4.221	-		Sincedejo, Nuevo Mercado	4.571	4.857	4.786	+	
Sonsón (Antioquia)	3.000	3.300	3.150	++		Valledupar, Mercabastos	5.286	6.167	5.898	-	
Kiwi						Valledupar, Mercado Nuevo	4.800	5.200	5.000	n.d.	
Bogotá, D.C., Corabastos	9.000	9.800	9.385	+		Villavicencio, CAV	4.800	4.800	4.800	=	
Bucaramanga, Centroabastos	8.500	9.500	9.088	+		Limón común Ciénaga					
Cali, Cavasa	8.000	8.500	8.260	-		Barranquilla, Barranquillita	7.900	8.400	8.173	-	
Cali, Santa Elena	8.000	8.000	8.000	=		Limón común valluno					
Chiquinquirá (Boyacá)	10.000	12.000	11.000	++		Buenaventura (Valle del Cauca)	6.000	6.500	6.233	-	
						Palmira (Valle del Cauca)	5.417	5.667	5.531	-	
						Tuluá (Valle del Cauca)	5.333	5.667	5.500	+	

Cuadro 5. Mercados mayoristas. Precios de venta de frutas frescas (continuación)
2022 (22 al 28 de octubre)

Productos y mercados	Pesos por kilogramo				Tendencia	Productos y mercados	Pesos por kilogramo				Tendencia
	Mínimo	Máximo	Medio				Mínimo	Máximo	Medio		
Limón mandarino						Lulo (continuación)					
Armenia, Mercar	2.400	2.500	2.433	=	Buenaventura (Valle del Cauca)	5.000	5.300	5.183	-		
Armenia, Retiro	2.400	2.500	2.467	=	Cali, Cavasa	4.200	4.400	4.321	+		
Ibagué, Plaza La 21	1.000	1.250	1.179	-	Cali, Santa Elena	4.200	4.300	4.225	+		
La Ceja (Antioquia)	2.000	2.200	2.033	+++	Cartagena, Bazurto	5.200	6.000	5.542	+		
Medellín, Central Mayorista de Antioquia	2.000	2.900	2.498	+++	Cartago (Valle del Cauca)	4.200	4.500	4.350	+		
Medellín, Plaza Minorista "José María Villa"	2.200	2.500	2.383	+++	Chiquinquirá (Boyacá)	4.400	4.800	4.600	+		
Peñol (Antioquia)	1.600	2.200	1.917	+++	Cúcuta, Cenabastos	5.500	6.000	5.823	-		
Pereira, La 41	2.000	3.000	2.433	-	Duitama (Boyacá), Mercaplaza	5.000	5.217	5.145	=		
Pereira, Mercasa	2.000	3.000	2.500	+++	Florencia (Cauquetá)	4.960	5.200	5.067	+		
Villavicencio, CAV	1.600	1.800	1.700	+	Ibagué, Plaza La 21	4.400	4.800	4.495	-		
Yopal (Casanare)	1.250	1.250	1.250	-	Manizales, Centro Galerías	4.500	5.000	4.713	-		
Limón Tahití						Medellín, Central Mayorista de Antioquia	3.800	4.300	4.065	-	
Armenia, Mercar	2.600	3.000	2.833	+	Medellín, Plaza Minorista "José María Villa"	4.300	4.600	4.533	-		
Barranquilla, Barranquillita	3.667	3.750	3.718	+	Montería, Mercado del Sur	5.000	5.500	5.333	+		
Bogotá, D.C., Corabastos	3.143	3.857	3.428	-	Neiva, Surabastos	4.000	4.400	4.313	-		
Bucaramanga, Centroabastos	3.200	3.400	3.278	-	Palmira (Valle del Cauca)	4.300	4.400	4.350	-		
Bucaramanga, Mercados del centro	3.600	3.680	3.640	-	Pamplona (Norte de Santander)	4.000	5.000	4.556	++		
Cali, Cavasa	3.000	3.500	3.235	+	Pasto, El Potrerillo	3.696	3.913	3.768	-		
Cali, Santa Elena	3.000	3.700	3.375	+	Pereira, La 41	4.200	4.600	4.442	+		
Cartagena, Bazurto	3.600	4.000	3.778	-	Pereira, Mercasa	4.000	5.000	4.558	-		
Cartago (Valle del Cauca)	4.300	4.500	4.433	+	Popayán, Plaza de mercado del barrio Bolívar	4.560	4.640	4.600	-		
Chiquinquirá (Boyacá)	3.636	4.545	4.091	-	San Gil (Santander)	4.400	4.400	4.400	=		
Cúcuta, Cenabastos	4.091	5.000	4.489	+	Santa Marta (Magdalena)	6.300	6.500	6.400	n.d.		
Duitama (Boyacá), Mercaplaza	4.091	4.318	4.167	-	Sincelejo, Nuevo Mercado	4.800	5.000	4.933	-		
Florencia (Cauquetá)	2.800	3.040	2.880	-	Socorro (Santander)	4.400	4.400	4.400	-		
Ibagué, Plaza La 21	3.286	4.000	3.556	-	Tibasosa (Boyacá), Coomproriente	4.565	5.217	4.973	+		
Manizales, Centro Galerías	2.800	3.600	3.213	-	Tuluá (Valle del Cauca)	4.000	4.200	4.033	=		
Medellín, Central Mayorista de Antioquia	3.800	4.600	4.100	-	Tunja, Complejo de Servicios del Sur	4.400	4.400	4.400	=		
Medellín, Plaza Minorista "José María Villa"	4.000	4.500	4.329	-	Valledupar, Mercabastos	5.200	5.200	5.200	=		
Neiva, Surabastos	4.000	4.000	4.000	=	Valledupar, Mercado Nuevo	4.600	4.800	4.717	+		
Palmira (Valle del Cauca)	3.000	3.500	3.225	-	Villavicencio, CAV	4.000	4.800	4.533	-		
Pamplona (Norte de Santander)	2.917	3.333	3.125	+	Yopal (Casanare)	5.750	5.900	5.825	-		
Pasto, El Potrerillo	2.857	3.143	3.095	+	Mandarina arrayana						
Pereira, La 41	3.400	4.000	3.767	-	Bogotá, D.C., Corabastos	2.045	2.500	2.313	-		
Pereira, Mercasa	3.500	4.000	3.713	+	Buenaventura (Valle del Cauca)	2.700	3.000	2.833	-		
Rionegro (Antioquia)	4.000	4.800	4.383	-	Cali, Cavasa	2.200	2.300	2.263	+		
San Gil (Santander)	2.400	2.400	2.400	n.d.	Cali, Santa Elena	2.500	2.750	2.625	=		
Santa Bárbara (Antioquia)	1.000	1.200	1.100	n.d.	Chiquinquirá (Boyacá)	1.818	2.045	1.932	-		
Socorro (Santander)	2.800	2.800	2.800	=	Duitama (Boyacá), Mercaplaza	1.955	2.045	2.015	++		
Tibasosa (Boyacá), Coomproriente	4.091	5.000	4.432	-	Florencia (Cauquetá)	2.400	2.600	2.533	-		
Tuluá (Valle del Cauca)	2.900	4.000	3.300	++	Ibagué, Plaza La 21	1.280	1.600	1.403	-		
Tunja, Complejo de Servicios del Sur	3.864	4.091	3.939	-	Neiva, Surabastos	2.273	2.955	2.685	-		
Villavicencio, CAV	3.600	4.000	3.733	-	Popayán, Plaza de mercado del barrio Bolívar	1.200	1.800	1.520	-		
Lulo						San Gil (Santander)	800	1.000	900	=	
Arauca (Arauca)	6.000	6.250	6.150	-	Socorro (Santander)	800	800	800	-		
Armenia, Mercar	3.800	4.000	3.867	-	Tibasosa (Boyacá), Coomproriente	2.045	2.727	2.348	-		
Barranquilla, Barranquillita	5.600	5.700	5.644	-	Tuluá (Valle del Cauca)	1.200	2.300	1.767	-		
Barranquilla, Granabastos	5.600	5.700	5.656	=	Tunja, Complejo de Servicios del Sur	1.818	2.045	1.854	-		
Bogotá, D.C., Corabastos	4.000	4.800	4.448	-	Villavicencio, CAV	1.400	1.600	1.493	-		
Bucaramanga, Centroabastos	4.200	4.600	4.500	-							

Cuadro 5. Mercados mayoristas. Precios de venta de frutas frescas (continuación)
2022 (22 al 28 de octubre)

Productos y mercados	Pesos por kilogramo				Tendencia	Productos y mercados	Pesos por kilogramo				Tendencia
	Mínimo	Máximo	Medio				Mínimo	Máximo	Medio		
Mandarina común						Mango Tommy					
Arauca (Arauca)	3.045	3.409	3.239	-		Arauca (Arauca)	5.000	5.455	5.341	+	
Barranquilla, Barranquillita	2.042	2.167	2.093	-		Barranquilla, Barranquillita	4.720	6.400	5.849	-	
Bucaramanga, Centroabastos	1.522	1.739	1.663	-		Bogotá, D.C., Corabastos	3.958	5.208	4.615	-	
Cartagena, Bazurto	2.500	2.727	2.614	-		Bucaramanga, Centroabastos	3.800	4.600	4.111	-	
Cúcuta, Cenabastos	2.200	2.800	2.475	-		Cali, Cavasa	4.000	4.600	4.229	+	
Ipiales (Nariño), Ipiales somos todos	1.607	1.857	1.777	+		Cali, Santa Elena	3.600	4.000	3.875	-	
Montería, Mercado del Sur	1.720	1.880	1.795	-		Cartago (Valle del Cauca)	4.000	4.833	4.396	-	
Pamplona (Norte de Santander)	2.200	2.600	2.467	+		Chiquinquirá (Boyacá)	3.571	4.464	4.196	-	
San Gil (Santander)	1.200	2.000	1.700	-		Cúcuta, Cenabastos	3.600	4.400	4.150	-	
Sincelejo, Nuevo Mercado	2.400	2.400	2.400	-		Duitama (Boyacá), Mercaplaza	3.036	3.214	3.155	-	
Socorro (Santander)	800	800	800	-		Ibagué, Plaza La 21	2.400	2.600	2.467	n.d.	
Tibasosa (Boyacá), Coomproriente	2.045	2.273	2.206	-		Ipiales (Nariño), Ipiales somos todos	3.000	3.200	3.078	-	
Tunja, Complejo de Servicios del Sur	1.818	2.045	1.854	-		La Ceja (Antioquia)	4.500	5.000	4.958	-	
Túquerres (Nariño)	2.500	2.750	2.542	+++		La Unión (Nariño)	3.600	4.000	3.900	-	
Mandarina Oneco						Mango Yulima					
Armenia, Mercar	2.000	2.400	2.133	+		Armenia, Mercar	2.400	2.400	2.400	n.d.	
Armenia, Retiro	2.000	2.500	2.256	++		Duitama (Boyacá), Mercaplaza	2.143	2.321	2.262	-	
Cali, Cavasa	2.000	2.300	2.156	+		Florencia (Caquetá)	2.400	2.600	2.467	-	
Cali, Santa Elena	2.500	2.750	2.625	=		Medellín, Plaza Minorista "José María Villa"	2.800	2.800	2.800	+	
Cartago (Valle del Cauca)	1.900	2.300	2.033	-		Pereira, La 41	2.200	2.600	2.400	-	
Manizales, Centro Galerías	1.800	2.000	1.950	=		Pereira, Mercasa	2.400	3.200	2.875	-	
Medellín, Central Mayorista de Antioquia	2.200	2.500	2.258	-		Tibasosa (Boyacá), Coomproriente	2.321	2.857	2.589	-	
Medellín, Plaza Minorista "José María Villa"	2.000	2.500	2.323	-		Tunja, Complejo de Servicios del Sur	1.607	1.964	1.825	-	
Montería, Mercado del Sur	2.000	2.000	2.000	-		Manzana nacional					
Pereira, La 41	1.500	2.000	1.633	-		Bogotá, D.C., Corabastos	2.750	3.500	3.165	-	
Pereira, Mercasa	1.000	1.800	1.417	-		Duitama (Boyacá), Mercaplaza	2.955	3.182	3.030	-	
Rionegro (Antioquia)	2.200	2.600	2.442	-		Medellín, Central Mayorista de Antioquia	4.300	4.500	4.400	=	
Santa Bárbara (Antioquia)	1.250	1.500	1.375	=		Tibasosa (Boyacá), Coomproriente	2.727	2.955	2.756	-	
Mango común						Mango reina					
Cali, Santa Elena	2.600	2.800	2.767	-		Armenia, Mercar	2.000	2.000	2.000	n.d.	
Florencia (Caquetá)	2.400	2.600	2.533	++		Tunja, Complejo de Servicios del Sur	1.429	1.536	1.500	-	
Medellín, Central Mayorista de Antioquia	2.720	3.000	2.813	-							
Neiva, Surabastos	1.400	1.600	1.500	n.d.							
Mango de azúcar											
Barranquilla, Barranquillita	7.120	7.200	7.178	+							
Medellín, Central Mayorista de Antioquia	3.500	4.000	3.731	-							
Mango manzano											
Armenia, Mercar	2.800	2.800	2.800	n.d.							
Duitama (Boyacá), Mercaplaza	1.964	2.143	2.024	-							
Florencia (Caquetá)	2.600	2.800	2.733	-							
Pereira, La 41	3.200	3.600	3.300	-							
Pereira, Mercasa	3.600	4.800	4.000	-							

Cuadro 5. Mercados mayoristas. Precios de venta de frutas frescas (continuación)
2022 (22 al 28 de octubre)

Productos y mercados	Pesos por kilogramo				Tendencia	Productos y mercados	Pesos por kilogramo				Tendencia
	Mínimo	Máximo	Medio				Mínimo	Máximo	Medio		
Manzana roja importada						Manzana royal gala importada (continuación)					
Arauca (Arauca)	8.000	8.600	8.338		+	Montería, Mercado del Sur	7.895	8.421	8.276		+
Armenia, Mercar	6.842	7.895	7.398		+	Neiva, Surabastos	8.158	8.947	8.640		+
Bogotá, D.C., Corabastos	8.421	9.211	8.913		-	Palmira (Valle del Cauca)	6.842	7.105	6.941		=
Bucaramanga, Centroabastos	8.000	8.250	8.135		-	Pamplona (Norte de Santander)	7.500	7.500	7.500		-
Buenaventura (Valle del Cauca)	7.368	7.632	7.518		+	Pasto, El Potrerillo	6.842	7.895	7.544		+
Cali, Cavasa	6.842	7.105	6.990		+	Pereira, La 41	6.842	7.632	7.368		+
Cali, Santa Elena	6.579	6.842	6.754		=	Pereira, Mercasa	7.895	7.895	7.895		++
Cartagena, Bazurto	7.368	8.737	8.339		+	Popayán, Plaza de mercado del barrio Bolívar	7.632	7.895	7.730		+
Cartago (Valle del Cauca)	7.895	9.263	8.684		+	Rionegro (Antioquia)	7.895	8.421	8.048		+
Chiquinquirá (Boyacá)	8.421	8.947	8.640		+	San Gil (Santander)	8.500	9.000	8.708		+
Cúcuta, Cenabastos	7.750	9.000	8.083		+	Socorro (Santander)	8.750	9.000	8.833		++
Duitama (Boyacá), Mercaplaza	8.421	8.684	8.509		+	Tibasosa (Boyacá), Coomproriente	7.895	8.947	8.487		+
Florencia (Cauquetá)	9.105	9.158	9.123		=	Tuluá (Valle del Cauca)	7.895	8.684	8.250		+
Ibagué, Plaza La 21	7.368	7.632	7.456		n.d.	Tunja, Complejo de Servicios del Sur	8.421	8.421	8.421		+
La Unión (Nariño)	7.368	7.632	7.434		+	Túquerres (Nariño)	7.895	8.158	8.026		+
Manizales, Centro Galerías	7.895	8.421	8.158		=	Valledupar, Mercado Nuevo	6.250	7.000	6.694		+
Medellín, Central Mayorista de Antioquia	7.632	8.421	8.092		+	Villavicencio, CAV	8.421	8.947	8.509		+
Montería, Mercado del Sur	8.947	8.947	8.947		+						
Neiva, Surabastos	8.947	9.474	9.211		=	Manzana verde importada					
Palmira (Valle del Cauca)	6.842	7.105	6.941		=	Arauca (Arauca)	11.000	11.200	11.100		+
Pamplona (Norte de Santander)	7.500	7.500	7.500		-	Armenia, Mercar	6.947	7.895	7.497		+
Pereira, La 41	7.368	7.632	7.456		+	Bogotá, D.C., Corabastos	8.421	9.211	8.814		+
Pereira, Mercasa	7.895	8.421	8.070		=	Bucaramanga, Centroabastos	8.000	8.150	8.047		+
Popayán, Plaza de mercado del barrio Bolívar	7.105	7.368	7.250		+	Buenaventura (Valle del Cauca)	7.632	7.789	7.693		-
Rionegro (Antioquia)	8.158	8.684	8.399		+	Cali, Cavasa	7.105	7.368	7.270		+
San Gil (Santander)	8.750	9.500	9.083		+	Cali, Santa Elena	6.842	6.842	6.842		+
Sincedejo, Nuevo Mercado	8.000	8.000	8.000		=	Cartagena, Bazurto	7.368	8.737	8.310		+
Socorro (Santander)	9.250	9.500	9.417		++	Cartago (Valle del Cauca)	7.632	8.684	8.211		+
Tibasosa (Boyacá), Coomproriente	7.895	8.947	8.651		+	Chiquinquirá (Boyacá)	8.947	9.211	9.035		+
Tuluá (Valle del Cauca)	8.526	9.211	8.803		+	Cúcuta, Cenabastos	8.000	9.000	8.375		-
Tunja, Complejo de Servicios del Sur	8.421	8.421	8.421		+	Duitama (Boyacá), Mercaplaza	8.684	8.684	8.684		+
Túquerres (Nariño)	7.895	8.158	8.026		+	Florencia (Cauquetá)	8.947	9.053	9.018		+
Valledupar, Mercado Nuevo	7.105	8.421	7.632		=	Ibagué, Plaza La 21	7.895	8.947	8.575		-
Villavicencio, CAV	8.421	9.211	8.816		+	La Unión (Nariño)	7.895	8.158	8.026		+
Yopal (Casanare)	8.947	9.211	9.079		=	Manizales, Centro Galerías	7.895	8.684	8.355		+
						Medellín, Central Mayorista de Antioquia	7.895	8.947	8.209		+
Manzana royal gala importada						Montería, Mercado del Sur	8.789	9.316	9.048		++
Arauca (Arauca)	10.667	11.200	11.017		+	Neiva, Surabastos	7.632	9.211	8.803		+
Armenia, Mercar	6.579	7.632	7.105		+	Palmira (Valle del Cauca)	7.105	7.368	7.270		+
Bogotá, D.C., Corabastos	8.158	8.947	8.717		+	Pamplona (Norte de Santander)	8.250	8.250	8.250		=
Bucaramanga, Centroabastos	7.900	8.100	7.988		+	Pasto, El Potrerillo	6.842	7.895	7.478		-
Cali, Cavasa	6.842	7.368	7.138		+	Pereira, La 41	7.368	7.895	7.719		+
Cali, Santa Elena	6.316	6.842	6.623		+	Pereira, Mercasa	7.895	8.421	8.070		=
Cartago (Valle del Cauca)	7.579	8.526	8.184		+	Popayán, Plaza de mercado del barrio Bolívar	7.895	7.895	7.895		++
Chiquinquirá (Boyacá)	8.421	8.947	8.640		+	Rionegro (Antioquia)	8.158	8.421	8.333		+
Cúcuta, Cenabastos	7.750	9.000	8.063		+	San Gil (Santander)	8.500	9.000	8.750		+
Duitama (Boyacá), Mercaplaza	8.421	8.684	8.596		+	Sincedejo, Nuevo Mercado	8.000	8.250	8.125		+
Florencia (Cauquetá)	8.737	8.842	8.807		+	Socorro (Santander)	8.750	9.000	8.833		+
Ibagué, Plaza La 21	7.895	8.947	8.387		-	Tibasosa (Boyacá), Coomproriente	7.895	8.947	8.507		+
Manizales, Centro Galerías	7.368	8.421	7.763		+	Tuluá (Valle del Cauca)	8.421	8.947	8.632		=
Medellín, Central Mayorista de Antioquia	7.368	8.421	7.939		+						

Cuadro 5. Mercados mayoristas. Precios de venta de frutas frescas (continuación)
2022 (22 al 28 de octubre)

Productos y mercados	Pesos por kilogramo				Tendencia	Productos y mercados	Pesos por kilogramo				Tendencia
	Mínimo	Máximo	Medio				Mínimo	Máximo	Medio		
Manzana verde importada (continuación)						Maracuyá santandereano					
Tunja, Complejo de Servicios del Sur	8.947	9.211	8.977		+	Santa Marta (Magdalena)	4.000	4.333	4.167		=
Túquerres (Nariño)	8.158	8.421	8.289		+	Valledupar, Mercabastos	3.000	4.000	3.486		+
Valledupar, Mercado Nuevo	6.842	8.421	7.865		+	Maracuyá valluno					
Villavicencio, CAV	8.421	8.947	8.640		+	Barranquilla, Barranquillita	3.300	3.500	3.378		-
Yopal (Casanare)	9.211	9.474	9.342		+	Melón Cantalup					
Maracuyá						Arauca (Arauca)	3.500	3.700	3.550		-
Arauca (Arauca)	3.400	3.500	3.450		-	Armenia, Mercar	4.000	4.000	4.000		+
Armenia, Mercar	3.000	3.000	3.000		=	Bogotá, D.C., Corabastos	1.600	2.400	1.918		-
Barranquilla, Granabastos	3.100	3.600	3.333		++	Bucaramanga, Centroabastos	3.400	4.000	3.575		+
Bogotá, D.C., Corabastos	2.800	3.500	3.177		+	Cali, Cavasa	2.000	2.200	2.113		+
Bucaramanga, Centroabastos	2.667	3.133	2.889		-	Cali, Santa Elena	2.300	2.400	2.350		+
Buenaventura (Valle del Cauca)	4.000	4.200	4.100		-	Cartago (Valle del Cauca)	2.600	2.900	2.700		-
Cali, Cavasa	2.800	3.500	3.246		-	Chiquinquirá (Boyacá)	1.818	2.273	2.045		-
Cali, Santa Elena	3.200	3.500	3.375		+	Cúcuta, Cenabastos	3.000	3.800	3.458		+
Cartago (Valle del Cauca)	4.000	4.400	4.150		+	Duitama (Boyacá), Mercaplaza	2.273	2.500	2.348		+
Chiquinquirá (Boyacá)	2.500	3.000	2.583		-	Ibagué, Plaza La 21	1.800	2.500	2.036		+
Cúcuta, Cenabastos	3.500	4.000	3.583		-	Manizales, Centro Galerías	2.500	3.000	2.875		-
Duitama (Boyacá), Mercaplaza	3.500	3.600	3.533		+	Medellín, Central Mayorista de Antioquia	2.500	3.000	2.727		-
Ibagué, Plaza La 21	2.960	3.600	3.249		-	Neiva, Surabastos	1.800	2.300	2.038		-
La Ceja (Antioquia)	2.800	3.400	3.100		-	Palmira (Valle del Cauca)	2.000	2.200	2.100		-
Manizales, Centro Galerías	2.800	3.000	2.900		-	Pamplona (Norte de Santander)	3.000	3.500	3.283		-
Medellín, Plaza Minorista "José María Villa"	2.700	2.900	2.817		+	Pasto, El Potrerillo	2.300	3.000	2.700		-
Palmira (Valle del Cauca)	3.000	3.500	3.300		-	Pereira, Mercasa	2.400	2.800	2.575		-
Pamplona (Norte de Santander)	4.000	4.000	4.000		++	San Gil (Santander)	2.000	2.800	2.400		-
Pasto, El Potrerillo	2.667	3.000	2.889		-	Socorro (Santander)	2.000	2.600	2.200		-
Pereira, La 41	3.000	4.000	3.533		-	Tibasosa (Boyacá), Coomproriente	2.045	2.273	2.148		-
Pereira, Mercasa	3.000	4.000	3.417		-	Tunja, Complejo de Servicios del Sur	2.045	2.273	2.096		+
Popayán, Plaza de mercado del barrio Bolívar	3.500	4.000	3.688		-	Villavicencio, CAV	3.000	4.000	3.233		+
Rionegro (Antioquia)	2.700	3.300	3.108		-	Mora de Castilla					
San Gil (Santander)	3.667	4.000	3.778		-	Arauca (Arauca)	4.000	4.000	4.000		-
Socorro (Santander)	3.000	3.333	3.222		-	Armenia, Mercar	4.800	5.200	5.000		-
Sonsón (Antioquia)	2.500	2.600	2.550		++	Barranquilla, Barranquillita	3.040	4.800	3.893		-
Tibasosa (Boyacá), Coomproriente	2.800	3.500	3.125		-	Barranquilla, Granabastos	2.960	4.480	3.722		-
Tuluá (Valle del Cauca)	3.500	3.900	3.688		-	Bogotá, D.C., Corabastos	3.333	4.167	3.740		-
Tunja, Complejo de Servicios del Sur	3.000	3.200	3.022		-	Bucaramanga, Centroabastos	2.400	2.640	2.465		-
Túquerres (Nariño)	3.200	3.333	3.233		-	Buenaventura (Valle del Cauca)	4.500	5.000	4.733		+
Villavicencio, CAV	3.000	3.200	3.067		+	Cali, Cavasa	2.400	2.800	2.640		-
Yopal (Casanare)	2.500	2.600	2.533		n.d.	Cali, Santa Elena	2.400	2.800	2.500		-
Maracuyá antioqueño						Cartagena, Bazurto	3.200	3.840	3.513		-
Medellín, Central Mayorista de Antioquia	2.500	2.900	2.704		-	Cartago (Valle del Cauca)	3.400	4.000	3.558		-
Montería, Mercado del Sur	2.000	2.500	2.275		+	Chiquinquirá (Boyacá)	3.000	3.500	3.217		-
Sincelejo, Nuevo Mercado	2.800	3.000	2.933		-	Cúcuta, Cenabastos	2.667	3.167	2.889		+
Maracuyá huilense						Duitama (Boyacá), Mercaplaza	2.300	2.500	2.433		-
Florencia (Caquetá)	3.040	3.200	3.093		=	Ibagué, Plaza La 21	2.600	3.200	2.983		-
Neiva, Surabastos	3.360	3.600	3.542		+	Ipiales (Nariño), Ipiales somos todos	2.250	2.500	2.472		-
						Manizales, Centro Galerías	4.500	5.000	4.667		-
						Medellín, Central Mayorista de Antioquia	1.700	2.200	2.005		+

Cuadro 5. Mercados mayoristas. Precios de venta de frutas frescas (continuación)
2022 (22 al 28 de octubre)

Productos y mercados	Pesos por kilogramo				Tendencia	Productos y mercados	Pesos por kilogramo				Tendencia
	Mínimo	Máximo	Medio				Mínimo	Máximo	Medio		
Mora de Castilla (continuación)						Naranja Valencia					
Montería, Mercado del Sur	3.000	3.600	3.300		++	Bogotá, D.C., Corabastos	1.500	1.600	1.547		-
Neiva, Surabastos	1.440	2.000	1.750		-	Bucaramanga, Centroabastos	640	720	690		+
Palmira (Valle del Cauca)	2.560	2.800	2.750		-	Bucaramanga, Mercados del centro	640	680	667		=
Pamplona (Norte de Santander)	1.200	1.760	1.493		-	Buenaventura (Valle del Cauca)	1.640	1.660	1.647		+
Pasto, El Potrerillo	2.250	3.125	2.563		-	Cartago (Valle del Cauca)	1.000	1.080	1.040		+
Pereira, La 41	3.500	3.800	3.650		-	Duitama (Boyacá), Mercaplaza	900	1.000	967		-
Pereira, Mercasa	3.000	4.000	3.550		+	Florencia (Cauquetá)	1.400	1.480	1.427		-
Popayán, Plaza de mercado del barrio Bolívar	4.480	4.640	4.547		+	Ipiales (Nariño), Ipiales somos todos	1.250	1.300	1.275		+
San Gil (Santander)	2.500	2.800	2.650		-	La Ceja (Antioquia)	1.900	2.000	1.992		-
Santa Marta (Magdalena)	3.200	3.600	3.328		-	Manizales, Centro Galerías	1.200	1.300	1.250		=
Sincelejo, Nuevo Mercado	3.000	3.600	3.200		-	Medellín, Central Mayorista de Antioquia	1.700	2.000	1.788		-
Socorro (Santander)	3.500	3.500	3.500		+	Medellín, Plaza Minorista "José María Villa"	1.400	1.600	1.517		-
Tibasosa (Boyacá), Coomproriente	2.600	3.200	2.938		-	Montería, Mercado del Sur	1.375	1.875	1.623		-
Tuluá (Valle del Cauca)	3.520	4.000	3.680		-	Pereira, Mercasa	800	1.500	1.208		-
Tunja, Complejo de Servicios del Sur	3.000	3.200	3.111		-	Rionegro (Antioquia)	1.900	2.100	2.017		+
Valledupar, Mercabastos	3.600	4.000	3.744		-	Sincelejo, Nuevo Mercado	1.200	1.250	1.225		n.d.
Villavicencio, CAV	3.000	3.500	3.333		-	Tibasosa (Boyacá), Coomproriente	1.600	1.800	1.713		-
Yopal (Casanare)	4.375	4.500	4.438		++	Tunja, Complejo de Servicios del Sur	900	1.100	1.056		+
Naranja común						Túquerres (Nariño)	1.375	1.500	1.454		+
Arauca (Arauca)	1.304	1.565	1.435		=	Valledupar, Mercabastos	1.136	1.364	1.174		+
Cartagena, Bazurto	720	720	720		n.d.	Villavicencio, CAV	800	1.000	917		-
Chiquinquirá (Boyacá)	833	1.000	889		+	Yopal (Casanare)	1.000	1.000	1.000		=
Cúcuta, Cenabastos	1.000	1.167	1.059		-	Papaya Maradol					
Cúcuta, La Nueva Sexta	1.000	1.167	1.069		-	Arauca (Arauca)	2.500	2.800	2.675		+
Montería, Mercado del Sur	520	640	597		+	Armenia, Mercar	2.000	2.500	2.256		-
Pamplona (Norte de Santander)	800	1.000	927		-	Bucaramanga, Centroabastos	1.600	1.900	1.756		-
San Gil (Santander)	600	800	753		-	Buenaventura (Valle del Cauca)	2.600	2.700	2.650		-
Santa Bárbara (Antioquia)	556	667	636		-	Cali, Cavasa	2.000	2.200	2.100		-
Socorro (Santander)	480	600	533		-	Cali, Santa Elena	2.000	2.200	2.150		-
Sonsón (Antioquia)	900	1.000	950		++	Cartago (Valle del Cauca)	2.400	2.700	2.600		-
Valledupar, Mercado Nuevo	480	600	540		+	Chiquinquirá (Boyacá)	1.944	1.944	1.944		++
Naranja Sweet						Cúcuta, Cenabastos	1.700	2.000	1.940		+
Armenia, Mercar	1.300	1.400	1.350		=	Cúcuta, La Nueva Sexta	1.700	1.800	1.792		-
Armenia, Retiro	1.300	1.420	1.370		+	Duitama (Boyacá), Mercaplaza	1.667	1.778	1.704		-
Bogotá, D.C., Corabastos	1.500	1.600	1.547		-	Ibagué, Plaza La 21	1.800	2.000	1.975		+
Cali, Cavasa	1.100	1.200	1.163		+	Ipiales (Nariño), Ipiales somos todos	2.600	3.000	2.817		-
Cali, Santa Elena	1.000	1.100	1.050		-	La Ceja (Antioquia)	3.500	3.500	3.500		+
Cartago (Valle del Cauca)	1.100	1.160	1.130		-	La Unión (Nariño)	2.500	3.000	2.750		=
Florencia (Cauquetá)	1.500	1.500	1.500		+	Manizales, Centro Galerías	2.000	2.200	2.050		=
Ibagué, Plaza La 21	1.400	1.500	1.417		+	Medellín, Central Mayorista de Antioquia	2.600	3.000	2.692		-
Neiva, Surabastos	1.125	1.300	1.228		-	Neiva, Surabastos	2.000	2.200	2.167		-
Pasto, El Potrerillo	1.375	1.500	1.414		+	Palmira (Valle del Cauca)	2.000	2.200	2.050		-
Pereira, La 41	1.200	1.500	1.383		+	Pamplona (Norte de Santander)	2.000	2.000	2.000		-
Pereira, Mercasa	1.000	1.500	1.225		-	Pasto, El Potrerillo	2.083	2.333	2.264		-
Popayán, Plaza de mercado del barrio Bolívar	1.160	1.240	1.205		+	Pereira, La 41	1.700	2.300	1.992		=
Tuluá (Valle del Cauca)	1.200	1.400	1.278		-	Pereira, Mercasa	2.000	2.200	2.083		-
						Popayán, Plaza de mercado del barrio Bolívar	1.900	2.000	1.975		=
						Rionegro (Antioquia)	3.000	3.300	3.225		+

Cuadro 5. Mercados mayoristas. Precios de venta de frutas frescas (continuación)
2022 (22 al 28 de octubre)

Productos y mercados	Pesos por kilogramo				Tendencia	Productos y mercados	Pesos por kilogramo				Tendencia
	Mínimo	Máximo	Medio				Mínimo	Máximo	Medio		
Papaya Maradol (continuación)						Patilla baby					
San Gil (Santander)	1.750	1.900	1.800		+++	Bogotá, D.C., Corabastos	1.800	2.000	1.956		+
Socorro (Santander)	1.500	1.750	1.625		=	Bucaramanga, Centroabastos	2.000	2.200	2.111		-
Tibasosa (Boyacá), Coomproriente	1.778	1.944	1.861		+	Cali, Cavasa	2.000	2.200	2.104		-
Tuluá (Valle del Cauca)	1.600	2.000	1.863		-	Chiquinquirá (Boyacá)	2.500	3.000	2.833		+
Tunja, Complejo de Servicios del Sur	1.500	1.600	1.556		-	Medellín, Central Mayorista de Antioquia	2.500	3.000	2.627		+
						Pereira, Mercasa	2.200	2.500	2.358		+
						Tunja, Complejo de Servicios del Sur	2.500	2.500	2.500		=
Papaya Paulina						Pera importada					
Bogotá, D.C., Corabastos	1.944	2.222	2.055		-	Armenia, Mercar	6.316	7.368	6.901		+
Bucaramanga, Centroabastos	1.600	1.900	1.756		-	Bogotá, D.C., Corabastos	6.750	7.500	7.122		+
Ibagué, Plaza La 21	1.800	2.000	1.950		n.d.	Bucaramanga, Centroabastos	6.750	7.000	6.903		-
Medellín, Plaza Minorista "José María Villa"	1.400	1.700	1.569		++	Buenaventura (Valle del Cauca)	7.632	7.895	7.798		+
Neiva, Surabastos	2.000	2.000	2.000		=	Cali, Cavasa	7.105	7.368	7.237		+
Valledupar, Mercado Nuevo	900	1.000	975		+	Cali, Santa Elena	6.053	6.579	6.272		+
Villavicencio, CAV	1.400	1.500	1.483		+	Cartagena, Bazurto	6.579	6.842	6.784		-
						Cartago (Valle del Cauca)	6.842	7.368	7.066		+
Papaya tainung						Chiquinquirá (Boyacá)	7.632	8.421	8.026		+
Barranquilla, Barranquillita	2.300	2.400	2.322		-	Cúcuta, Cenabastos	7.000	7.250	7.125		-
Bogotá, D.C., Corabastos	2.500	2.800	2.691		+	Duitama (Boyacá), Mercaplaza	7.368	7.368	7.368		+
Cartagena, Bazurto	1.600	1.800	1.711		+	Florencia (Caquetá)	8.053	8.158	8.105		+
Florencia (Caquetá)	2.200	2.300	2.233		n.d.	Ibagué, Plaza La 21	7.368	7.895	7.613		-
Medellín, Central Mayorista de Antioquia	1.600	1.700	1.652		+	La Unión (Nariño)	7.368	7.895	7.500		+
Medellín, Plaza Minorista "José María Villa"	1.600	1.600	1.600		n.d.	Manizales, Centro Galerías	7.000	7.250	7.125		+
Montería, Mercado del Sur	1.200	1.520	1.390		-	Medellín, Central Mayorista de Antioquia	6.842	7.632	7.100		+
Sincelejo, Nuevo Mercado	1.267	1.333	1.320		-	Montería, Mercado del Sur	7.368	7.895	7.750		+
Villavicencio, CAV	1.400	1.500	1.483		+	Neiva, Surabastos	7.944	8.889	8.347		+
						Palmira (Valle del Cauca)	6.579	6.842	6.711		+
Patilla						Pamplona (Norte de Santander)	7.500	7.500	7.500		-
Armenia, Mercar	1.600	2.000	1.844		++	Pasto, El Potrerillo	6.842	7.368	7.149		-
Bogotá, D.C., Corabastos	1.600	2.000	1.905		++	Pereira, La 41	7.000	7.250	7.167		+
Bucaramanga, Centroabastos	1.700	2.000	1.842		+	Pereira, Mercasa	7.000	7.250	7.021		+
Cali, Cavasa	2.000	2.300	2.163		+	Popayán, Plaza de mercado del barrio Bolívar	7.105	7.368	7.171		-
Cali, Santa Elena	1.800	1.900	1.850		-	Rionegro (Antioquia)	7.105	7.632	7.338		+
Cartagena, Bazurto	2.200	2.200	2.200		++	San Gil (Santander)	8.500	8.500	8.500		+++
Cartago (Valle del Cauca)	1.900	2.100	2.000		-	Sincelejo, Nuevo Mercado	6.750	7.000	6.938		+
Cúcuta, Cenabastos	1.700	2.000	1.792		-	Socorro (Santander)	8.500	8.500	8.500		n.d.
Medellín, Central Mayorista de Antioquia	1.000	1.100	1.025		=	Tibasosa (Boyacá), Coomproriente	6.842	7.895	7.303		+
Medellín, Plaza Minorista "José María Villa"	1.200	1.300	1.246		-	Tuluá (Valle del Cauca)	7.895	8.211	8.053		+
Montería, Mercado del Sur	1.600	1.800	1.767		+++	Valledupar, Mercado Nuevo	6.250	7.250	6.667		+
Palmira (Valle del Cauca)	2.000	2.200	2.050		=	Villavicencio, CAV	6.750	7.500	7.021		+
Pasto, El Potrerillo	1.500	2.000	1.808		-	Yopal (Casanare)	8.000	8.000	8.000		++
Pereira, La 41	1.600	1.600	1.600		=						
Pereira, Mercasa	1.500	2.000	1.767		+	Pera nacional					
Popayán, Plaza de mercado del barrio Bolívar	2.000	2.100	2.025		+	Bogotá, D.C., Corabastos	5.652	6.087	5.907		-
Rionegro (Antioquia)	1.300	1.500	1.413		-	Chiquinquirá (Boyacá)	5.600	6.000	5.733		+
San Gil (Santander)	1.800	1.800	1.800		=	Medellín, Central Mayorista de Antioquia	6.042	6.250	6.174		++
Sincelejo, Nuevo Mercado	1.500	1.500	1.500		-	San Gil (Santander)	5.400	6.000	5.650		+
Socorro (Santander)	1.700	1.800	1.750		=	Socorro (Santander)	5.400	5.600	5.500		+
Tuluá (Valle del Cauca)	1.700	1.900	1.800		+	Tibasosa (Boyacá), Coomproriente	4.800	5.600	5.100		++
Tunja, Complejo de Servicios del Sur	1.600	1.600	1.600		-	Tunja, Complejo de Servicios del Sur	5.000	5.217	5.169		+
Valledupar, Mercado Nuevo	1.200	1.400	1.283		-						
Villavicencio, CAV	1.800	2.200	1.950		-						

Cuadro 5. Mercados mayoristas. Precios de venta de frutas frescas (continuación)
2022 (22 al 28 de octubre)

Productos y mercados	Pesos por kilogramo				Tendencia	Productos y mercados	Pesos por kilogramo				Tendencia
	Mínimo	Máximo	Medio				Mínimo	Máximo	Medio		
Piña gold						Pitahaya					
Armenia, Mercar	1.800	2.200	1.933		+	Arauca (Arauca)	15.000	15.000	15.000		-
Bogotá, D.C., Corabastos	2.364	2.727	2.601		-	Bucaramanga, Centroabastos	10.000	12.000	10.667		-
Bucaramanga, Centroabastos	2.200	2.400	2.313		-	Cúcuta, Cenabastos	11.000	12.000	11.917		-
Buenaventura (Valle del Cauca)	2.900	3.100	3.000		+	Medellín, Central Mayorista de Antioquia	11.000	14.000	11.708		-
Cali, Cavasa	2.500	2.500	2.500		+	Neiva, Surabastos	12.000	13.000	12.500		=
Cali, Santa Elena	2.400	2.500	2.450		++	Pereira, Mercasa	12.000	16.000	14.583		-
Cartagena, Bazurto	2.400	2.500	2.461		+	Tibasosa (Boyacá), Coomproriente	11.000	13.000	12.375		-
Cartago (Valle del Cauca)	2.800	3.000	2.933		-	Tunja, Complejo de Servicios del Sur	10.000	10.000	10.000		-
Chiquinquirá (Boyacá)	2.000	2.500	2.233		-	Villavicencio, CAV	10.000	12.000	11.667		-
Cúcuta, Cenabastos	2.600	2.800	2.681		+	Tangelo					
Duitama (Boyacá), Mercaplaza	2.700	2.800	2.767		+	Bogotá, D.C., Corabastos	2.000	2.600	2.261		-
Ibagué, Plaza La 21	2.400	2.800	2.658		+	Bucaramanga, Centroabastos	1.400	1.600	1.530		=
La Unión (Nariño)	2.500	3.000	2.750		=	Cartago (Valle del Cauca)	1.800	2.200	2.050		-
Manizales, Centro Galerías	2.500	3.000	2.783		+	Manizales, Centro Galerías	2.500	2.500	2.500		-
Medellín, Central Mayorista de Antioquia	2.500	2.800	2.621		-	Pereira, Mercasa	1.800	3.000	2.233		++
Medellín, Plaza Minorista "José María Villa"	2.200	2.600	2.445		-	Tibasosa (Boyacá), Coomproriente	1.920	2.400	2.155		-
Montería, Mercado del Sur	1.600	2.500	1.983		+	Tunja, Complejo de Servicios del Sur	1.600	1.720	1.636		-
Neiva, Surabastos	2.500	2.700	2.583		-	Villavicencio, CAV	1.522	1.739	1.696		-
Palmira (Valle del Cauca)	2.400	2.500	2.425		+	Tomate de árbol					
Pasto, El Potrerillo	2.300	2.500	2.392		+	Arauca (Arauca)	4.091	4.318	4.205		+
Pereira, La 41	2.800	3.000	2.917		+	Armenia, Mercar	2.600	3.000	2.756		-
Pereira, Mercasa	2.600	3.000	2.817		-	Barranquilla, Barranquillita	2.400	2.500	2.467		-
Rionegro (Antioquia)	2.800	3.200	3.025		-	Barranquilla, Granabastos	2.400	2.500	2.425		-
Santa Marta (Magdalena)	2.100	2.200	2.150		=	Bogotá, D.C., Corabastos	2.800	3.400	3.050		-
Sincelejo, Nuevo Mercado	1.900	1.900	1.900		n.d.	Bucaramanga, Centroabastos	2.480	2.800	2.600		-
Tibasosa (Boyacá), Coomproriente	2.600	3.500	3.075		+++	Buenaventura (Valle del Cauca)	2.600	3.300	2.950		-
Tuluá (Valle del Cauca)	2.400	2.500	2.458		+	Cali, Cavasa	2.200	2.800	2.460		-
Tunja, Complejo de Servicios del Sur	2.000	2.000	2.000		=	Cali, Santa Elena	3.000	3.200	3.100		-
Piña manzana						Cartagena, Bazurto	2.400	2.800	2.644		-
Cali, Santa Elena	1.800	2.000	1.867		++	Cartago (Valle del Cauca)	3.400	3.800	3.567		+
Popayán, Plaza de mercado del barrio Bolívar	2.000	2.200	2.046		+	Chiquinquirá (Boyacá)	2.800	3.200	2.933		-
Piña perolera						Cúcuta, Cenabastos	3.200	3.800	3.575		-
Barranquilla, Barranquillita	1.880	1.960	1.900		-	Duitama (Boyacá), Mercaplaza	3.200	3.400	3.267		++
Barranquilla, Granabastos	1.800	1.880	1.840		+	El Santuario (Antioquia)	1.500	1.600	1.563		-
Bogotá, D.C., Corabastos	1.500	2.000	1.699		++	Florencia (Cauquetá)	3.840	4.000	3.893		-
Bucaramanga, Centroabastos	1.267	1.500	1.435		++	Ibagué, Plaza La 21	3.000	3.200	3.183		+
Chiquinquirá (Boyacá)	1.500	1.533	1.508		+	Ipiales (Nariño), Ipiales somos todos	3.400	3.400	3.400		+
Cúcuta, Cenabastos	1.500	1.667	1.653		+	La Ceja (Antioquia)	1.800	2.000	1.900		-
Florencia (Cauquetá)	2.143	2.214	2.167		+	La Unión (Antioquia)	1.800	2.200	2.050		+
Montería, Mercado del Sur	2.000	2.000	2.000		+++	Manizales, Centro Galerías	2.240	2.800	2.510		-
Pamplona (Norte de Santander)	1.833	1.833	1.833		=	Medellín, Central Mayorista de Antioquia	2.000	2.800	2.479		-
San Gil (Santander)	1.333	1.333	1.333		=	Medellín, Plaza Minorista "José María Villa"	2.000	2.400	2.213		-
Sincelejo, Nuevo Mercado	1.600	1.800	1.720		+	Montería, Mercado del Sur	2.160	2.480	2.310		-
Socorro (Santander)	1.333	1.500	1.444		=	Neiva, Surabastos	3.200	3.520	3.338		-
Tibasosa (Boyacá), Coomproriente	1.500	1.700	1.558		+	Palmira (Valle del Cauca)	3.000	3.200	3.050		+
Valledupar, Mercabastos	2.000	2.200	2.133		+	Pamplona (Norte de Santander)	2.500	3.750	3.252		-
						Pasto, El Potrerillo	3.400	3.600	3.575		+

Cuadro 5. Mercados mayoristas. Precios de venta de frutas frescas (continuación)
2022 (22 al 28 de octubre)

Productos y mercados	Pesos por kilogramo				Tendencia	Productos y mercados	Pesos por kilogramo				Tendencia
	Mínimo	Máximo	Medio				Mínimo	Máximo	Medio		
Tomate de árbol (continuación)						Uva importada (continuación)					
Peñol (Antioquia)	1.800	2.000	1.917	-		Tunja, Complejo de Servicios del Sur	16.250	16.250	16.250	+	
Pereira, La 41	2.700	3.200	2.933	-		Valledupar, Mercado Nuevo	15.000	17.500	16.250	=	
Pereira, Mercasa	2.400	3.000	2.656	-		Villavicencio, CAV	16.250	16.875	16.615	+	
Popayán, Plaza de mercado del barrio Bolívar	2.000	2.080	2.052	+		Uva Isabela					
Rionegro (Antioquia)	1.500	1.800	1.650	-		Arauca (Arauca)	3.600	3.840	3.660	+	
San Gil (Santander)	3.400	3.600	3.467	=		Armenia, Mercar	4.229	4.317	4.258	=	
San Vicente (Antioquia)	1.600	1.700	1.650	-		Bogotá, D.C., Corabastos	4.000	4.444	4.233	+	
Santa Marta (Magdalena)	3.760	3.840	3.787	-		Bucaramanga, Centroabastos	3.200	3.680	3.387	+	
Sincedejo, Nuevo Mercado	2.200	2.600	2.400	-		Cali, Cavasa	2.800	2.880	2.817	=	
Socorro (Santander)	3.200	3.400	3.300	=		Cali, Santa Elena	2.400	2.400	2.400	=	
Sonsón (Antioquia)	1.700	1.900	1.800	-		Chiquinquirá (Boyacá)	3.600	5.000	4.347	-	
Tibasosa (Boyacá), Coomproriente	3.000	3.200	3.085	-		Cúcuta, Cenabastos	5.000	5.600	5.350	-	
Tuluá (Valle del Cauca)	3.100	3.800	3.388	+		Duitama (Boyacá), Mercaplaza	2.800	2.960	2.853	+	
Tunja, Complejo de Servicios del Sur	2.800	3.000	2.867	-		Ibagué, Plaza La 21	2.800	3.600	2.893	+	
Túquerres (Nariño)	2.067	2.333	2.192	-		Ipiales (Nariño), Ipiales somos todos	2.880	3.040	3.013	-	
Valledupar, Mercabastos	3.000	3.400	3.139	-		La Unión (Nariño)	3.600	3.680	3.640	+	
Villavicencio, CAV	3.600	3.840	3.737	-		Medellín, Central Mayorista de Antioquia	3.400	4.000	3.583	-	
Yopal (Casanare)	3.600	3.720	3.660	++		Neiva, Surabastos	2.000	2.000	2.000	-	
Uchuva con cáscara						Palmira (Valle del Cauca)	2.400	2.640	2.550	=	
Bogotá, D.C., Corabastos	3.500	3.800	3.628	+		Pamplona (Norte de Santander)	5.000	5.000	5.000	+	
Bucaramanga, Centroabastos	4.000	4.400	4.200	=		Pasto, El Potrerillo	3.040	3.200	3.080	+	
Cúcuta, Cenabastos	3.000	4.000	3.802	+		Popayán, Plaza de mercado del barrio Bolívar	2.880	3.040	2.960	-	
Ibagué, Plaza La 21	2.400	2.560	2.427	-		Rionegro (Antioquia)	4.400	4.600	4.500	+	
Medellín, Central Mayorista de Antioquia	3.300	4.000	3.805	+++		San Gil (Santander)	4.400	4.800	4.600	=	
Uva importada						Socorro (Santander)	4.400	4.800	4.600	=	
Arauca (Arauca)	16.250	17.250	16.750	-		Tibasosa (Boyacá), Coomproriente	2.800	3.040	2.830	+	
Bogotá, D.C., Corabastos	15.000	17.500	16.341	-		Tuluá (Valle del Cauca)	2.800	2.880	2.827	-	
Bucaramanga, Centroabastos	13.750	16.250	15.180	-		Tunja, Complejo de Servicios del Sur	3.360	3.600	3.560	-	
Cali, Cavasa	12.941	13.529	13.235	-		Túquerres (Nariño)	3.040	3.360	3.187	+	
Cali, Santa Elena	12.353	12.941	12.843	+		Villavicencio, CAV	3.583	4.167	3.861	-	
Cúcuta, Cenabastos	16.250	18.750	17.188	-		Uva red globe nacional					
Medellín, Central Mayorista de Antioquia	13.750	15.625	14.714	-		Armenia, Mercar	7.600	10.000	8.711	-	
San Gil (Santander)	15.000	17.500	16.406	-		Bogotá, D.C., Corabastos	5.500	8.333	6.995	-	
Socorro (Santander)	16.875	16.875	16.875	n.d.		Bucaramanga, Centroabastos	6.111	8.333	7.324	-	

PRECIOS MAYORISTAS

Cuadro 5. Mercados mayoristas. Precios de venta de frutas frescas (conclusión)
2022 (22 al 28 de octubre)

Productos y mercados	Pesos por kilogramo			
	Mínimo	Máximo	Medio	Tendencia
Uva red globe nacional (continuación)				
Cali, Cavasa	7.778	8.333	7.954	-
Cali, Santa Elena	6.667	6.933	6.889	-
Cartagena, Bazurto	7.000	8.200	7.567	-
Cartago (Valle del Cauca)	6.500	7.800	7.125	-
Ibagué, Plaza La 21	6.000	6.800	6.589	n.d.
Manizales, Centro Galerías	6.400	6.800	6.500	-
Medellín, Central Mayorista de Antioquia	5.333	7.444	6.338	-
Montería, Mercado del Sur	7.222	7.778	7.657	-
Pereira, Mercasa	5.000	8.000	6.442	-
Popayán, Plaza de mercado del barrio Bolívar	5.789	6.000	5.829	-
San Gil (Santander)	7.273	9.091	8.409	+
Socorro (Santander)	9.091	9.091	9.091	n.d.
Tuluá (Valle del Cauca)	5.000	7.200	6.433	-
Villavicencio, CAV	6.364	10.000	7.611	-
Uva roja				
Duitama (Boyacá), Mercaplaza	4.800	5.600	5.200	-
Florencia (Cauquetá)	10.000	10.000	10.000	-

Productos y mercados	Pesos por kilogramo			
	Mínimo	Máximo	Medio	Tendencia
Uva roja (continuación)				
Ipiales (Nariño), Ipiales somos todos	6.111	6.444	6.222	n.d.
Neiva, Surabastos	7.200	9.000	8.075	-
Pereira, Mercasa	13.889	15.556	14.630	-
Sincelejo, Nuevo Mercado	6.500	7.000	6.917	-
Tibasosa (Boyacá), Coomproriente	4.560	5.600	5.170	-
Túquerres (Nariño)	5.556	6.111	5.833	-
Uva verde				
Bogotá, D.C., Corabastos	8.333	10.556	9.722	-
Medellín, Central Mayorista de Antioquia	8.333	10.556	9.931	+
Neiva, Surabastos	11.500	12.000	11.750	-
Zapote				
Cúcuta, Cenabastos	1.667	2.000	1.750	=
Medellín, Central Mayorista de Antioquia	1.800	2.000	1.913	+++
Medellín, Plaza Minorista "José María Villa"	1.800	2.200	1.900	+++
Montería, Mercado del Sur	5.000	6.000	5.542	+
Santa Bárbara (Antioquia)	813	875	828	-
Tunja, Complejo de Servicios del Sur	1.667	1.667	1.667	-

TENDENCIAS

---	-	+	+++
Variación mayor al -20 %	Variación entre 0 % y -10 %	Variación entre 0 % y 10 %	Variación mayor al 20 %
--	=	++	n. d.
Variación entre -10 % y -20 %	Variación igual a 0 %	Variación entre 10 % y 20 %	No determinado

TUBÉRCULOS, RAÍCES Y PLÁTANOS

Poca producción de papa criolla limpia

A lo largo de la presente semana se incrementaron los precios mayoristas de la papa criolla limpia en treinta y tres de los cuarenta y cinco mercados donde se negoció esta semana. Según los comerciantes, esto se debió a la finalización de los ciclos de producción en Marinilla, El Santuario (Antioquia), Mutiscua, Pamplona, Cárcota, Chitagá (Norte de Santander), Tunja, Duitama (Boyacá), Tuluá (Valle del Cauca), Túquerres e Ipiales (Nariño). En Sincelejo y Santa Elena en Cali, por ejemplo, el ascenso superó el 23,00%, ofreciéndose el kilo a \$4.000 y a \$2.463, respectivamente.

De la misma forma, aumentaron las cotizaciones mayoristas de las papas única, capira, parda pastusa, superior y suprema, el plátano hartón verde y las arracachas amarilla y blanca. En el caso de la papa única, por ejemplo, el alza del precio se registró en veinte de los veintidós mercados donde se transó. De acuerdo con las fuentes consultadas, el anterior comportamiento se debió a la disminución de la producción en Tunja (Boyacá), Pasto, Ipiales (Nariño) y la Sabana de Bogotá.

También subieron las cotizaciones del plátano hartón verde, como consecuencia de las lluvias en las zonas productoras de San Juan de Urabá (Antioquia), Moñitos y Canalete (Córdoba), donde se vio afectada la recolección. A lo anterior, se sumó el menor ingreso de producto desde Saravena, Tame (Arauca), Líbano, Rovira (Tolima), Aguazul, Tauramena, Villanueva, Yopal (Casanare), Quinchía, Belén de Umbría (Risaralda), Aguadas y La Merced (Caldas). El aumento se presentó en treinta y uno de los cuarenta mercados donde se vendió el tubérculo esta semana.

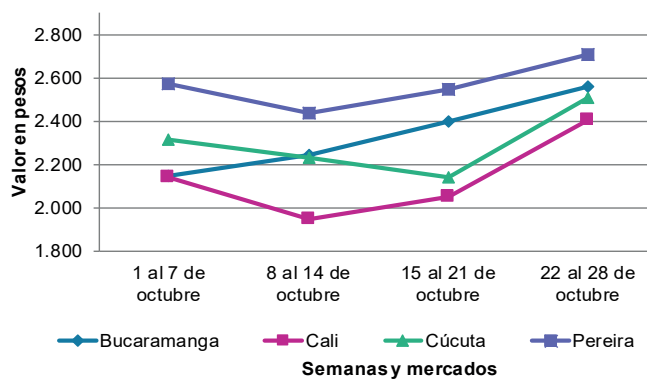
Así mismo, se incrementó el precio de la papa capira a raíz de la finalización de las cosechas en el altiplano cundiboyacense, el sur de Nariño y el Oriente antioqueño. El anterior comportamiento se observó en veintiún de los veintisiete mercados donde se negoció a lo largo de la presente semana.

Igualmente, esta semana aumentó la cotización mayorista de la arracacha blanca en siete de los diez mercados en los que se comercializó. Según los comerciantes, este comportamiento estuvo asociado al bajo nivel de abastecimiento de la raíz desde El Dovio (Valle del Cauca) y San Vicente Ferrer (Antioquia), por la alta presencia de lluvias al momento de la recolección.

En el caso de la papa parda pastusa, el alza de los precios estuvo motivada por la finalización de las cosechas en Ipiales, Túquerres, Pasto (Nariño) y la Sabana de Bogotá. El anterior comportamiento se presentó en trece de los diecisiete mercados en los que se comercializó en forma mayorista a lo largo de la presente semana.

Por último, esta semana se presentó un aumento en la cotización de la arracacha amarilla en once de los veintiún mercados donde se ofertó. Hubo un menor ingreso de producto desde Cucutilla y Mutiscua (Norte de Santander), donde las lluvias afectaron la recolección, a lo que se sumó la reducción en el abastecimiento de la raíz desde Cajamarca e Ibagué (Tolima).

Gráfico 4. Comportamiento de los precios de la papa criolla limpia 2022 (1 al 28 de octubre)



Fuente: DANE, SIPSA.

Cuadro 6. Mercados mayoristas. Precios de venta de tubérculos, raíces y plátanos 2022 (22 al 28 de octubre)

Productos y mercados	Pesos por kilogramo				Tendencia	Productos y mercados	Pesos por kilogramo				Tendencia
	Mínimo	Máximo	Medio				Mínimo	Máximo	Medio		
Arracacha amarilla						Papa Betina					
Arauca (Arauca)	4.400	4.500	4.450	=		Ipiales (Nariño), Centro de acopio	1.300	1.500	1.383	+++	
Bogotá, D.C., Corabastos	4.000	4.833	4.184	+		Tunja, Complejo de Servicios del Sur	1.200	1.300	1.256	+	
Bucaramanga, Centroabastos	1.760	2.080	1.924	+		Papa capira					
Buenaventura (Valle del Cauca)	4.400	4.560	4.480	+		Buenaventura (Valle del Cauca)	1.800	2.120	1.977	++	
Cali, Cavasa	3.833	4.000	3.917	=		Cali, Cavasa	1.600	1.900	1.781	+++	
Cali, Santa Elena	4.167	4.333	4.278	+		Cali, Santa Elena	1.500	1.900	1.683	++	
Chiquinquirá (Boyacá)	3.333	3.333	3.333	-		Cartago (Valle del Cauca)	1.640	1.880	1.735	+	
Cúcuta, Cenabastos	3.200	3.800	3.583	++		El Carmen de Viboral (Antioquia)	1.700	1.800	1.750	-	
Duitama (Boyacá), Mercaplaza	3.333	3.417	3.361	-		El Santuario (Antioquia)	1.700	1.900	1.817	-	
Florencia (Cauquetá)	2.880	3.040	2.960	+		Ipiales (Nariño), Centro de acopio	1.500	1.700	1.567	+++	
Ibagué, Plaza La 21	3.680	4.480	4.093	++		Ipiales (Nariño), Ipiales somos todos	1.600	1.700	1.616	++	
Neiva, Surabastos	3.840	4.320	4.040	-		La Ceja (Antioquia)	2.000	2.000	2.000	=	
Palmira (Valle del Cauca)	4.167	4.333	4.250	-		La Unión (Antioquia)	1.800	1.900	1.825	+	
Pamplona (Norte de Santander)	2.800	3.200	3.056	++		Manizales, Centro Galerías	1.720	1.900	1.783	+	
Popayán, Plaza de mercado del barrio Bolívar	3.000	3.080	3.030	+		Marinilla (Antioquia)	1.700	1.900	1.779	+	
San Gil (Santander)	3.680	4.000	3.867	+		Medellín, Central Mayorista de Antioquia	1.900	2.100	1.988	+	
Tibasosa (Boyacá), Coomproriente	3.333	3.667	3.563	=		Medellín, Plaza Minorista "José María Villa"	1.850	2.000	1.916	-	
Tunja, Complejo de Servicios del Sur	2.667	3.000	2.792	-		Montería, Mercado del Sur	2.000	2.000	2.000	-	
Valledupar, Mercabastos	3.600	4.000	3.800	=		Palmira (Valle del Cauca)	1.500	1.760	1.627	+	
Villavicencio, CAV	4.000	5.200	4.667	-		Pasto, El Potrerillo	1.500	1.760	1.627	++	
Yopal (Casanare)	4.000	4.000	4.000	+		Peñol (Antioquia)	1.800	2.000	1.892	+	
Arracacha blanca						Pereira, La 41	1.700	1.800	1.735	+	
Armenia, Mercar	3.583	3.667	3.639	=		Pereira, Mercasa	1.600	1.880	1.804	+	
Cartago (Valle del Cauca)	4.000	4.333	4.181	+		Popayán, Plaza de mercado del barrio Bolívar	1.800	2.200	1.985	++	
Manizales, Centro Galerías	4.677	4.839	4.785	++		Rionegro (Antioquia)	2.000	2.200	2.075	+	
Medellín, Central Mayorista de Antioquia	3.750	6.000	4.604	+		San Vicente (Antioquia)	1.600	1.800	1.700	-	
Medellín, Plaza Minorista "José María Villa"	4.700	5.600	5.058	+		Santa Bárbara (Antioquia)	2.000	2.000	2.000	++	
Pasto, El Potrerillo	3.500	3.600	3.588	-		Sonsón (Antioquia)	2.000	2.000	2.000	+	
Pereira, La 41	4.000	4.167	4.125	+		Tuluá (Valle del Cauca)	1.600	1.860	1.703	++	
Pereira, Mercasa	4.500	4.667	4.552	+		Túquerres (Nariño)	1.400	1.600	1.525	+++	
San Vicente (Antioquia)	3.667	3.889	3.778	=		Papa criolla limpia					
Tuluá (Valle del Cauca)	3.667	4.333	4.111	+		Arauca (Arauca)	2.396	2.917	2.641	+	
Ñame criollo						Armenia, Mercar	2.333	2.667	2.537	+	
Sincelejo, Nuevo Mercado	3.000	3.000	3.000	-		Barranquilla, Barranquillita	2.860	2.900	2.891	+	
Ñame diamante						Barranquilla, Granabastos	2.780	2.920	2.862	+	
Montería, Mercado del Sur	1.500	1.640	1.567	-		Bogotá, D.C., Corabastos	3.333	3.556	3.421	+	
Sincelejo, Nuevo Mercado	1.800	1.800	1.800	n.d.		Bucaramanga, Centroabastos	2.400	2.700	2.544	+	
Valledupar, Mercabastos	1.800	2.200	1.967	-		Cali, Cavasa	2.400	2.500	2.406	++	
Ñame espino						Cali, Santa Elena	2.400	2.600	2.463	+++	
Barranquilla, Granabastos	2.740	2.760	2.753	+		Cartagena, Bazurto	3.200	3.400	3.256	-	
Cartagena, Bazurto	2.400	2.600	2.517	-		Cartago (Valle del Cauca)	2.500	2.680	2.598	+	
Montería, Mercado del Sur	2.000	2.200	2.133	-		Cúcuta, Cenabastos	2.000	2.600	2.408	++	
Sincelejo, Nuevo Mercado	2.200	2.400	2.292	-		Duitama (Boyacá), Mercaplaza	2.200	2.400	2.267	-	
Valledupar, Mercabastos	2.400	3.000	2.650	+		El Carmen de Viboral (Antioquia)	3.000	3.200	3.050	+++	
						El Santuario (Antioquia)	2.500	3.200	2.867	+	
						Florencia (Cauquetá)	2.400	2.600	2.533	+	

Cuadro 6. Mercados mayoristas. Precios de venta de tubérculos, raíces y plátanos (continuación)
2022 (22 al 28 de octubre)

Productos y mercados	Pesos por kilogramo				Tendencia	Productos y mercados	Pesos por kilogramo				Tendencia
	Mínimo	Máximo	Medio	Precios			Mínimo	Máximo	Medio	Precios	
Papa criolla limpia (continuación)						Papa nevada					
Ibagué, Plaza La 21	2.400	2.800	2.442		-	Cartago (Valle del Cauca)	3.625	3.875	3.734		+
Ipiales (Nariño), Ipiales somos todos	1.800	2.200	2.000		++	El Carmen de Viboral (Antioquia)	2.600	2.600	2.600		-
La Ceja (Antioquia)	3.200	3.500	3.433		++	El Santuario (Antioquia)	2.600	2.600	2.600		+
La Unión (Antioquia)	2.600	2.800	2.713		++	Marinilla (Antioquia)	2.400	2.700	2.558		+
La Unión (Nariño)	1.700	1.800	1.755		+	Medellín, Central Mayorista de Antioquia	2.500	2.800	2.571		-
Manizales, Centro Galerías	2.708	3.125	2.917		+	Peñol (Antioquia)	2.300	2.600	2.450		-
Marinilla (Antioquia)	2.800	3.200	2.975		++	Pereira, Mercasa	3.400	3.500	3.475		-
Medellín, Central Mayorista de Antioquia	2.800	3.500	3.083		+	Rionegro (Antioquia)	2.500	3.000	2.758		-
Medellín, Plaza Minorista "José María Villa"	2.800	3.500	3.100		-	San Vicente (Antioquia)	2.200	2.400	2.300		-
Montería, Mercado del Sur	3.500	4.000	3.750		+	Papa parda pastusa					
Neiva, Surabastos	2.400	2.900	2.513		-	Arauca (Arauca)	1.600	1.660	1.640		+
Pamplona (Norte de Santander)	2.000	2.400	2.156		-	Armenia, Mercar	1.600	1.840	1.730		+
Pereira, La 41	2.480	3.200	2.797		+	Bogotá, D.C., Corabastos	1.600	1.800	1.736		-
Pereira, Mercasa	2.560	2.840	2.682		+	Bucaramanga, Centroabastos	1.700	1.800	1.734		+
Rionegro (Antioquia)	2.800	3.500	3.142		++	Bucaramanga, Mercados del centro	1.700	1.800	1.740		+
San Gil (Santander)	2.500	2.800	2.667		-	Cali, Cavasa	1.660	1.960	1.826		+++
San Vicente (Antioquia)	2.500	2.800	2.650		+	Cartago (Valle del Cauca)	1.760	1.900	1.823		++
Santa Bárbara (Antioquia)	3.400	3.500	3.450		+++	Chiquinquirá (Boyacá)	1.600	1.700	1.633		+
Santa Marta (Magdalena)	3.000	3.280	3.058		-	Florencia (Caquetá)	1.920	1.960	1.947		++
Sincelejo, Nuevo Mercado	4.000	4.000	4.000		+++	Ipiales (Nariño), Centro de acopio	1.400	1.700	1.575		++
Socorro (Santander)	2.400	2.400	2.400		-	Manizales, Centro Galerías	1.720	1.800	1.780		+
Sonsón (Antioquia)	3.000	3.000	3.000		+++	Pereira, La 41	1.500	1.640	1.573		+
Tibasosa (Boyacá), Coomproriente	2.300	2.800	2.538		+	Pereira, Mercasa	1.520	1.640	1.573		+
Tuluá (Valle del Cauca)	1.917	2.167	2.028		+	Popayán, Plaza de mercado del barrio Bolívar	2.000	2.200	2.088		+++
Tunja, Complejo de Servicios del Sur	2.400	2.400	2.400		+	San Gil (Santander)	1.700	1.800	1.750		-
Túquerres (Nariño)	1.700	2.000	1.838		+++	Socorro (Santander)	1.700	1.700	1.700		-
Valledupar, Mercabastos	2.600	3.200	2.861		-	Yopal (Casanare)	1.667	1.729	1.698		-
Valledupar, Mercado Nuevo	2.600	3.200	2.833		-	Papa Puracé					
Villavicencio, CAV	1.800	3.000	2.467		+	La Unión (Antioquia)	1.500	1.600	1.575		+
Yopal (Casanare)	2.708	2.771	2.740		-	Sincelejo, Nuevo Mercado	1.900	2.000	1.965		-
Papa criolla sucia						Papa R-12 negra					
Bogotá, D.C., Corabastos	2.600	2.800	2.700		+	Bogotá, D.C., Corabastos	1.400	1.540	1.461		-
Cali, Cavasa	2.100	2.200	2.188		+++	Cartago (Valle del Cauca)	1.700	1.740	1.710		+
Chiquinquirá (Boyacá)	1.400	1.600	1.567		+	Manizales, Centro Galerías	1.720	1.900	1.783		+
Ipiales (Nariño), Centro de acopio	1.400	1.700	1.550		++	Medellín, Central Mayorista de Antioquia	1.700	1.900	1.792		+
Palmira (Valle del Cauca)	1.900	2.200	2.088		++	Neiva, Surabastos	1.600	1.700	1.650		-
Pasto, El Potrerillo	1.400	1.720	1.543		+++	Papa R-12 roja					
Popayán, Plaza de mercado del barrio Bolívar	1.667	2.167	1.906		-	Bogotá, D.C., Corabastos	1.200	1.500	1.366		+
Tunja, Complejo de Servicios del Sur	1.600	1.600	1.600		=	Tunja, Complejo de Servicios del Sur	1.300	1.400	1.356		+
Papa ICA-Huila						Papa roja peruana					
La Unión (Nariño)	1.600	1.700	1.650		=	Ipiales (Nariño), Centro de acopio	1.400	1.600	1.500		++
Pasto, El Potrerillo	1.600	1.800	1.677		+						
Papa Morasurco											
Ipiales (Nariño), Centro de acopio	1.200	1.400	1.317		+++						
La Unión (Nariño)	1.500	1.600	1.525		-						
Pasto, El Potrerillo	1.500	1.720	1.605		n.d.						

Cuadro 6. Mercados mayoristas. Precios de venta de tubérculos, raíces y plátanos (continuación)
2022 (22 al 28 de octubre)

Productos y mercados	Pesos por kilogramo				Tendencia	Productos y mercados	Pesos por kilogramo				Tendencia
	Mínimo	Máximo	Medio				Mínimo	Máximo	Medio		
Papa rubi						Papa única (continuación)					
Bogotá, D.C., Corabastos	1.200	1.400	1.308		+	Pamplona (Norte de Santander)	1.300	1.400	1.383		+
Pereira, La 41	1.760	1.940	1.853		+	Pasto, El Potrerillo	1.400	1.720	1.587		+++
Pereira, Mercasa	1.540	1.760	1.668		+	Pereira, La 41	1.600	1.720	1.653		+
Santa Marta (Magdalena)	1.640	1.700	1.676		+	Pereira, Mercasa	1.600	1.720	1.659		+
Sincelejo, Nuevo Mercado	1.600	1.680	1.618		+	Popayán, Plaza de mercado del barrio Bolívar	1.500	1.600	1.558		+
Tunja, Complejo de Servicios del Sur	1.200	1.300	1.278		+	Tunja, Complejo de Servicios del Sur	1.200	1.200	1.200		+
Papa sabanera						Valledupar, Mercabastos	1.460	1.540	1.500		+
Bogotá, D.C., Corabastos	3.400	4.000	3.606		-	Valledupar, Mercado Nuevo	1.460	1.540	1.500		+
Papa superior						Plátano comino					
Bogotá, D.C., Corabastos	1.600	1.800	1.672		+	Medellín, Central Mayorista de Antioquia	1.800	2.000	1.883		-
Chiquinquirá (Boyacá)	1.600	1.700	1.633		+	Rionegro (Antioquia)	2.000	2.200	2.067		+
Cúcuta, Cenabastos	1.700	2.200	1.835		++	Plátano dominico hartón maduro					
Duitama (Boyacá), Mercaplaza	1.400	1.600	1.500		-	Manizales, Centro Galerías	2.300	2.400	2.367		+
Ibagué, Plaza La 21	1.600	1.700	1.687		+	Pereira, La 41	1.900	2.100	2.033		+
Ipiales (Nariño), Centro de acopio	1.500	1.700	1.625		++	Pereira, Mercasa	2.000	2.400	2.150		+
Ipiales (Nariño), Ipiales somos todos	1.600	1.700	1.669		++	Plátano dominico hartón verde					
Neiva, Surabastos	1.600	1.760	1.696		+	Armenia, Retiro	1.300	1.400	1.333		-
Pamplona (Norte de Santander)	1.500	1.800	1.657		+	Cartago (Valle del Cauca)	1.900	2.200	2.050		+
Pasto, El Potrerillo	1.500	1.800	1.647		++	Manizales, Centro Galerías	2.300	2.400	2.367		+
Tibasosa (Boyacá), Coomproriente	1.500	1.600	1.558		-	Pereira, La 41	1.900	2.100	2.033		+
Tunja, Complejo de Servicios del Sur	1.400	1.500	1.456		+	Pereira, Mercasa	2.000	2.400	2.150		+
Túquerres (Nariño)	1.400	1.600	1.531		+++	Plátano dominico verde					
Villavicencio, CAV	1.600	1.700	1.692		+	Medellín, Central Mayorista de Antioquia	1.800	2.000	1.893		-
Papa suprema						Santa Bárbara (Antioquia)	533	550	542		-
Armenia, Mercar	1.600	1.840	1.730		+	Sonsón (Antioquia)	1.100	1.250	1.175		=
Buenaventura (Valle del Cauca)	1.720	2.100	1.922		++	Plátano guineo					
Cali, Cavasa	1.540	1.860	1.726		+++	Bogotá, D.C., Corabastos	1.500	1.600	1.544		n.d.
Cali, Santa Elena	1.600	1.900	1.738		+++	Cartago (Valle del Cauca)	1.000	1.100	1.050		=
Ipiales (Nariño), Centro de acopio	1.400	1.600	1.483		+++	La Ceja (Antioquia)	700	900	800		-
La Unión (Nariño)	1.400	1.520	1.480		+	Medellín, Central Mayorista de Antioquia	1.500	2.000	1.750		-
Palmira (Valle del Cauca)	1.500	1.700	1.615		+	Medellín, Plaza Minorista "José María Villa"	1.200	1.600	1.465		++
Tuluá (Valle del Cauca)	1.600	1.900	1.733		++	Neiva, Surabastos	1.000	1.200	1.033		-
Papa única						Peñol (Antioquia)	600	800	694		+++
Barranquilla, Barranquillita	1.500	1.600	1.538		=	Rionegro (Antioquia)	1.300	1.600	1.450		=
Barranquilla, Granabastos	1.500	1.560	1.533		-	Santa Bárbara (Antioquia)	600	700	654		-
Bogotá, D.C., Corabastos	1.200	1.400	1.305		+	Sonsón (Antioquia)	650	800	738		+
Bucaramanga, Centroabastos	1.300	1.400	1.368		+	Villavicencio, CAV	1.667	2.000	1.750		+
Buenaventura (Valle del Cauca)	1.600	1.900	1.747		++	Plátano hartón maduro					
Cali, Cavasa	1.400	1.700	1.576		+++	Armenia, Mercar	1.300	1.400	1.367		-
Cali, Santa Elena	1.500	1.700	1.570		++	Bogotá, D.C., Corabastos	3.100	3.500	3.334		+
Cartagena, Bazurto	1.600	1.700	1.690		+	Cúcuta, Cenabastos	3.800	4.000	3.933		+
Cartago (Valle del Cauca)	1.640	1.800	1.727		+	Ibagué, Plaza La 21	2.000	3.000	2.290		++
Cúcuta, Cenabastos	1.300	1.700	1.435		++	Medellín, Central Mayorista de Antioquia	2.500	2.900	2.644		+
Ipiales (Nariño), Centro de acopio	1.400	1.600	1.467		+++	Medellín, Plaza Minorista "José María Villa"	2.200	2.500	2.373		+
La Unión (Nariño)	1.400	1.500	1.475		+	Neiva, Surabastos	2.000	2.200	2.056		+
Manizales, Centro Galerías	1.520	1.700	1.610		+						
Neiva, Surabastos	1.400	1.600	1.525		+						

Cuadro 6. Mercados mayoristas. Precios de venta de tubérculos, raíces y plátanos (continuación) 2022 (22 al 28 de octubre)

Productos y mercados	Pesos por kilogramo				Tendencia	Productos y mercados	Pesos por kilogramo				Tendencia
	Mínimo	Máximo	Medio	Precios			Mínimo	Máximo	Medio	Precios	
Plátano hartón maduro (continuación)						Plátano hartón verde ecuatoriano					
Pereira, La 41	1.900	2.100	2.033		+	Ipiales (Nariño), Ipiales somos todos	2.667	2.667	2.667		=
Pereira, Mercasa	2.000	2.400	2.150		+	Pasto, El Potrerillo	2.667	2.833	2.750		+
Tunja, Complejo de Servicios del Sur	3.350	3.500	3.400		++	Túquerres (Nariño)	2.767	2.800	2.775		+
Plátano hartón verde						Plátano hartón verde Eje Cafetero					
Arauca (Arauca)	2.500	2.900	2.700		-	Medellín, Central Mayorista de Antioquia	2.800	3.000	2.933		+
Armenia, Mercar	1.400	1.500	1.467		-	Plátano hartón verde llanero					
Armenia, Retiro	1.400	1.500	1.444		-	Bogotá, D.C., Corabastos	3.500	3.750	3.639		+
Barranquilla, Barranquillita	2.550	2.700	2.625		-	Ulluco					
Bogotá, D.C., Corabastos	3.100	3.500	3.329		+	Buenaventura (Valle del Cauca)	5.700	5.700	5.700		n.d.
Bucaramanga, Centroabastos	3.600	3.680	3.653		+	Cali, Cavasa	5.333	5.333	5.333		=
Bucaramanga, Mercados del centro	3.680	3.760	3.720		+	Ipiales (Nariño), Ipiales somos todos	2.000	2.333	2.222		-
Cali, Cavasa	2.150	2.300	2.214		-	Pasto, El Potrerillo	2.188	2.500	2.344		=
Cali, Santa Elena	2.200	2.300	2.263		++	Popayán, Plaza de mercado del barrio Bolívar	4.500	4.667	4.604		=
Cartagena, Bazurto	2.400	2.550	2.468		+	Túquerres (Nariño)	2.000	2.167	2.021		+
Chiquinquirá (Boyacá)	3.200	3.300	3.250		+	Yuca chirosa					
Cúcuta, Cenabastos	3.800	4.000	3.942		+	Buenaventura (Valle del Cauca)	3.040	3.080	3.060		+
Duitama (Boyacá), Mercaplaza	3.350	3.400	3.383		+	Ibagué, Plaza La 21	3.000	3.333	3.241		+
Florencia (Caquetá)	1.900	2.000	1.967		++	La Ceja (Antioquia)	3.000	3.200	3.067		+
Ibagué, Plaza La 21	2.000	3.000	2.290		++	Rionegro (Antioquia)	2.800	2.950	2.850		+
Ipiales (Nariño), Ipiales somos todos	1.650	1.750	1.692		-	Yuca criolla					
La Ceja (Antioquia)	2.600	2.800	2.763		+	Arauca (Arauca)	3.000	3.114	3.029		+
Medellín, Central Mayorista de Antioquia	2.400	2.600	2.523		+	Barranquilla, Barranquillita	2.100	2.150	2.125		-
Medellín, Plaza Minorista "José María Villa"	2.300	2.500	2.379		+	Barranquilla, Granabastos	2.000	2.050	2.013		-
Montería, Mercado del Sur	1.875	2.000	1.960		++	Bucaramanga, Centroabastos	3.333	3.571	3.504		++
Neiva, Surabastos	2.000	2.200	2.056		+	Bucaramanga, Mercados del centro	3.214	3.333	3.274		++
Palmira (Valle del Cauca)	2.200	2.300	2.213		+	Cartagena, Bazurto	1.750	2.000	1.854		-
Pamplona (Norte de Santander)	3.500	3.750	3.653		+	Cúcuta, Cenabastos	3.600	4.200	3.850		+
Pasto, El Potrerillo	2.000	2.313	2.141		+	Medellín, Central Mayorista de Antioquia	2.960	3.200	3.098		-
Pereira, La 41	1.900	2.100	2.033		+	Medellín, Plaza Minorista "José María Villa"	2.880	3.080	2.984		-
Pereira, Mercasa	2.000	2.400	2.150		+	Montería, Mercado del Sur	2.000	2.250	2.125		-
Popayán, Plaza de mercado del barrio Bolívar	2.000	2.400	2.215		+	Pamplona (Norte de Santander)	3.810	4.048	3.849		++
Rionegro (Antioquia)	2.300	2.500	2.425		-	San Gil (Santander)	3.750	4.000	3.844		n.d.
San Gil (Santander)	1.600	2.000	1.733		+	Sincelejo, Nuevo Mercado	1.750	1.750	1.750		=
Santa Bárbara (Antioquia)	1.000	1.200	1.100		-	Socorro (Santander)	2.400	2.400	2.400		+
Santa Marta (Magdalena)	3.000	3.100	3.056		+	Valledupar, Mercabastos	1.500	1.700	1.624		-
Sincelejo, Nuevo Mercado	1.845	1.913	1.890		+	Valledupar, Mercado Nuevo	1.500	1.700	1.613		-
Socorro (Santander)	1.200	1.440	1.307		-	Yuca ICA					
Tibasosa (Boyacá), Coomproriente	3.050	3.500	3.294		+	Armenia, Mercar	2.600	2.880	2.773		+
Tuluá (Valle del Cauca)	1.900	2.300	2.113		+	Armenia, Retiro	2.680	2.880	2.807		+
Tunja, Complejo de Servicios del Sur	3.350	3.500	3.400		++						
Valledupar, Mercabastos	2.400	2.700	2.550		+						
Valledupar, Mercado Nuevo	2.400	2.700	2.550		+						
Villavicencio, CAV	3.040	3.200	3.113		+						
Yopal (Casanare)	3.200	3.200	3.200		+						

PRECIOS MAYORISTAS

Cuadro 6. Mercados mayoristas. Precios de venta de tubérculos, raíces y plátanos (conclusión)
2022 (22 al 28 de octubre)

Productos y mercados	Pesos por kilogramo				Tendencia	Productos y mercados	Pesos por kilogramo				Tendencia
	Mínimo	Máximo	Medio	Precios			Mínimo	Máximo	Medio	Precios	
Yuca ICA (continuación)						Yuca llanera					
Cali, Santa Elena	2.800	2.800	2.800		=	Bogotá, D.C., Corabastos	4.000	4.333	4.162		-
Cartago (Valle del Cauca)	2.720	2.960	2.813		+	Chiquinquirá (Boyacá)	3.333	3.333	3.333		+
Florencia (Cauquetá)	3.200	3.360	3.253		-	Duitama (Boyacá), Mercaplaza	3.500	3.667	3.611		=
Manizales, Centro Galerías	3.120	3.400	3.253		+	Tibasosa (Boyacá), Coomproriente	3.333	3.833	3.500		+
Neiva, Surabastos	4.000	4.400	4.075		-	Tunja, Complejo de Servicios del Sur	3.667	3.833	3.806		-
Palmira (Valle del Cauca)	2.600	2.880	2.775		+	Villavicencio, CAV	3.833	4.333	3.986		+
Pasto, El Potrerillo	2.000	2.167	2.056		-						
Pereira, La 41	2.800	2.800	2.800		+						
Pereira, Mercasa	2.800	3.000	2.860		+						
Popayán, Plaza de mercado del barrio Bolívar	2.917	3.083	3.004		-						
Tuluá (Valle del Cauca)	2.720	3.000	2.880		-						

TENDENCIAS

---	-	+	+++
Variación mayor al -20 %	Variación entre 0 % y -10 %	Variación entre 0 % y 10 %	Variación mayor al 20 %
--	=	++	n. d.
Variación entre -10 % y -20 %	Variación igual a 0 %	Variación entre 10 % y 20 %	No determinado

GRANOS, CÁRNICOS Y PROCESADOS

Subió el precio del café molido

El precio del café molido aumentó en dieciséis de los veinticinco mercados en los que se comercializó. Esto, debido al aumento en los costos de producción. En Mercado Nuevo en Valledupar, por ejemplo, el kilo se comercializó a \$30.111, 13,03% más que la semana inmediatamente anterior.

Del mismo modo, el precio del pernil con hueso de cerdo aumentó en ocho de los trece mercados en los que se vendió. Según los comerciantes, este comportamiento se debió a los mayores costos de producción; ingresó producto desde Sampués (Sucre).

Así mismo, subió el precio del queso costeño, esta vez en trece de las veinticuatro centrales en las que se ofreció. Esta tendencia se dio como consecuencia de la baja producción en Ciénaga de Oro, Cereté, Planeta Rica y Montería (Córdoba).

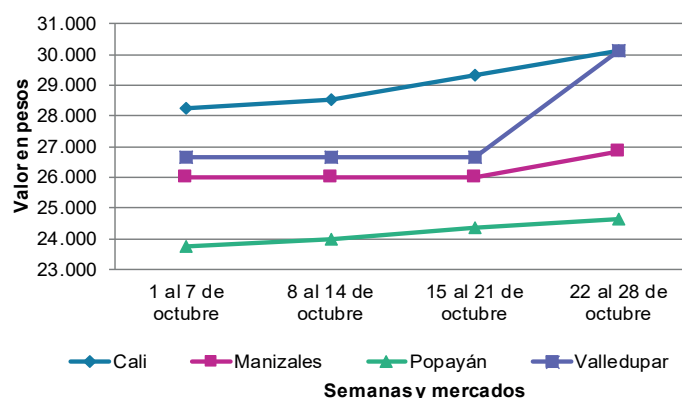
En contraste, cayó el precio del azúcar sulfitada en doce de los veinticuatro mercados donde se



Fuente: DANE

ofreció esta semana. Según los comerciantes, aumentó el abastecimiento del dulce desde el departamento del Valle del Cauca. Por ejemplo, en Barranquillita, en Barranquilla y Mercado Nuevo, en Valledupar el kilo se vendió a \$3.973 y a \$3.960, respectivamente, significando un aumento promedio en el precio de 6,43%.

Gráfico 5. Comportamiento de los precios del café molido 2022 (1 al 28 de octubre)



Fuente: DANE, SIPSA.

Cuadro 7. Mercados mayoristas. Precios de venta de granos y cereales 2022 (22 al 28 de octubre)

Productos y mercados	Pesos por kilogramo				Tendencia	Productos y mercados	Pesos por kilogramo				Tendencia
	Mínimo	Máximo	Medio				Mínimo	Máximo	Medio		
Arroz blanco importado						Arroz excelso (continuación)					
Pasto, El Potrerillo	3.889	4.000	3.922		+	Sincelejo, Nuevo Mercado	3.720	3.960	3.870		-
Arroz de primera						Valledupar, Mercado Nuevo	3.840	4.000	3.893		+
Armenia, Mercar	4.400	4.800	4.667		+	Arroz sopa cristal					
Barranquilla, Barranquillita	3.936	3.956	3.945		+	Bucaramanga, Centroabastos	2.720	2.920	2.813		-
Barranquilla, Granabastos	3.862	3.889	3.871		+	Bucaramanga, Mercados del centro	2.800	3.040	2.907		=
Bogotá, D.C., Corabastos	3.620	3.860	3.727		+	Montería, Mercado del Sur	3.140	3.200	3.180		=
Bogotá, D.C., Paloquemao	3.760	3.840	3.820		+	Arveja amarilla seca importada					
Bogotá, D.C., Plaza España	3.912	4.024	3.973		+	Bucaramanga, Centroabastos	4.522	4.696	4.594		+
Bogotá, D.C., Plaza Las Flores	3.780	3.800	3.787		-	Cúcuta, Cenabastos	4.200	4.360	4.300		+
Bucaramanga, Mercados del centro	4.080	4.160	4.133		+	Ibagué, Plaza La 21	3.800	3.920	3.880		-
Buenaventura (Valle del Cauca)	3.840	4.000	3.947		+	Pamplona (Norte de Santander)	4.174	4.522	4.290		-
Cali, La Floresta	3.400	3.680	3.533		+	Arveja verde seca importada					
Cali, Santa Elena	3.400	3.600	3.503		=	Armenia, Mercar	4.388	4.388	4.388		=
Cali, Siloé	3.500	3.760	3.603		+	Bogotá, D.C., Corabastos	4.200	4.400	4.320		+
Cartagena, Bazurto	3.956	4.000	3.970		-	Bogotá, D.C., Paloquemao	4.400	4.800	4.640		-
Cartago (Valle del Cauca)	3.680	3.680	3.680		-	Bogotá, D.C., Plaza España	3.920	4.160	4.037		-
Cúcuta, Cenabastos	4.000	4.200	4.067		=	Bucaramanga, Centroabastos	4.261	4.522	4.435		=
Cúcuta, La Nueva Sexta	3.933	4.000	3.956		=	Bucaramanga, Mercados del centro	4.174	4.348	4.290		=
Florencia (Cauquetá)	3.720	3.800	3.747		=	Buenaventura (Valle del Cauca)	3.440	3.704	3.581		+
Manizales, Centro Galerías	3.960	4.000	3.980		+	Cali, La Floresta	4.560	4.640	4.613		+
Medellín, Central Mayorista de Antioquia	3.720	3.744	3.738		=	Cali, Santa Elena	4.400	4.480	4.427		=
Medellín, Plaza Minorista "José María Villa"	3.760	3.760	3.760		+	Cali, Siloé	4.560	4.720	4.613		+
Montería, Mercado del Sur	3.667	3.689	3.672		=	Cartagena, Bazurto	3.800	4.000	3.933		+
Neiva, Surabastos	3.680	3.760	3.720		=	Cúcuta, Cenabastos	4.200	4.700	4.450		++
Palmira (Valle del Cauca)	3.400	3.720	3.569		+	Manizales, Centro Galerías	4.141	4.595	4.387		++
Pamplona (Norte de Santander)	3.933	3.933	3.933		=	Medellín, Central Mayorista de Antioquia	4.400	4.600	4.540		+
Pasto, El Potrerillo	3.680	4.000	3.780		+	Medellín, Plaza Minorista "José María Villa"	3.800	3.960	3.890		+
Pereira, Mercasa	4.040	4.183	4.121		=	Palmira (Valle del Cauca)	4.040	4.100	4.060		+
Popayán, Plaza de mercado del barrio Bolívar	3.040	3.064	3.048		=	Pamplona (Norte de Santander)	4.174	4.522	4.290		-
Santa Marta (Magdalena)	3.320	3.440	3.385		=	Pasto, El Potrerillo	2.960	3.120	3.040		-
Sincelejo, Nuevo Mercado	3.460	3.520	3.483		+	Pereira, Mercasa	4.120	4.235	4.168		=
Tuluá (Valle del Cauca)	3.440	3.840	3.662		+	Popayán, Plaza de mercado del barrio Bolívar	4.640	4.720	4.667		+
Tunja, Complejo de Servicios del Sur	3.700	3.800	3.767		=	Santa Marta (Magdalena)	3.636	4.364	4.105		=
Valledupar, Mercado Nuevo	3.400	3.520	3.473		-	Tuluá (Valle del Cauca)	3.848	3.968	3.908		=
Villavicencio, CAV	3.720	3.760	3.740		=	Tunja, Complejo de Servicios del Sur	4.400	4.600	4.533		+
Arroz de segunda						Valledupar, Mercado Nuevo	5.000	5.000	5.000		=
Barranquilla, Barranquillita	3.578	3.629	3.603		-	Villavicencio, CAV	4.000	4.887	4.439		+
Barranquilla, Granabastos	3.556	3.600	3.578		+	Cuchuco de cebada					
Bogotá, D.C., Corabastos	3.500	3.660	3.587		+	Bucaramanga, Centroabastos	3.840	4.320	4.027		=
Cartagena, Bazurto	3.511	3.600	3.556		-	Bucaramanga, Mercados del centro	3.680	4.000	3.813		=
Arroz excelso						Cuchuco de maíz					
Barranquilla, Barranquillita	3.960	3.992	3.976		+	Bucaramanga, Centroabastos	3.840	4.320	4.027		=
Barranquilla, Granabastos	3.760	3.920	3.850		+	Bucaramanga, Mercados del centro	3.680	4.000	3.813		=
Bucaramanga, Centroabastos	3.920	4.080	4.000		=	Cali, La Floresta	2.400	2.500	2.467		+
Cartagena, Bazurto	3.840	3.840	3.840		-	Cali, Santa Elena	2.500	2.600	2.533		=
Ibagué, Plaza La 21	3.600	3.600	3.600		+	Cali, Siloé	2.400	2.600	2.533		=
Montería, Mercado del Sur	3.920	4.000	3.980		+						
Santa Marta (Magdalena)	3.680	3.840	3.760		=						

Cuadro 7. Mercados mayoristas. Precios de venta de granos y cereales (continuación)
2022 (22 al 28 de octubre)

Productos y mercados	Pesos por kilogramo				Tendencia	Productos y mercados	Pesos por kilogramo				Tendencia
	Mínimo	Máximo	Medio				Mínimo	Máximo	Medio		
Cuchuco de maíz (continuación)						Frijol cargamento rojo (continuación)					
Cartago (Valle del Cauca)	2.400	2.488	2.444		+	Cartago (Valle del Cauca)	13.600	15.680	14.640		++
Florencia (Caquetá)	2.720	2.920	2.840		=	El Carmen de Viboral (Antioquia)	14.000	14.000	14.000		-
Montería, Mercado del Sur	2.240	2.300	2.280		+	Ibagué, Plaza La 21	14.500	14.600	14.553		+
Popayán, Plaza de mercado del barrio Bolívar	2.640	2.688	2.656		+	Manizales, Centro Galerías	16.740	17.216	17.079		-
Sincelejo, Nuevo Mercado	2.800	3.000	2.900		-	Marinilla (Antioquia)	13.000	13.500	13.250		=
Frijol bolón						Medellín, Central Mayorista de Antioquia	14.500	15.000	14.875		=
Armenia, Mercar	12.775	12.863	12.834		=	Medellín, Plaza Minorista "José María Villa"	14.800	15.000	14.900		+
Bogotá, D.C., Corabastos	14.860	15.200	15.053		+	Peñol (Antioquia)	13.500	14.000	13.750		-
Bogotá, D.C., Plaza España	16.480	16.960	16.739		+	Pereira, Mercasa	16.750	17.200	17.017		=
Bogotá, D.C., Plaza Las Flores	15.600	15.840	15.680		-	San Vicente (Antioquia)	13.500	14.000	13.750		=
Cartago (Valle del Cauca)	15.200	15.600	15.400		+	Villavicencio, CAV	16.609	16.609	16.609		n.d.
Pereira, Mercasa	16.550	17.600	16.983		=	Frijol nima calima					
Popayán, Plaza de mercado del barrio Bolívar	8.960	9.200	9.040		+	Bogotá, D.C., Paloquemao	12.800	13.200	13.067		-
Tuluá (Valle del Cauca)	14.400	16.240	15.320		+	Bogotá, D.C., Plaza España	12.280	12.600	12.427		n.d.
Villavicencio, CAV	16.609	16.957	16.783		-	Bogotá, D.C., Plaza Las Flores	12.000	12.560	12.293		-
Frijol cabeza negra importado						Cartago (Valle del Cauca)	11.520	11.840	11.680		-
Barranquilla, Barranquillita	5.750	5.840	5.797		-	Florencia (Caquetá)	10.080	10.960	10.453		=
Cartagena, Bazurto	6.500	7.000	6.667		-	Manizales, Centro Galerías	12.335	12.775	12.606		n.d.
Santa Marta (Magdalena)	5.018	5.545	5.255		=	Medellín, Central Mayorista de Antioquia	10.000	10.500	10.375		=
Frijol cabeza negra nacional						Neiva, Surabastos	10.400	11.200	10.800		+
Barranquilla, Granabastos	5.750	5.800	5.783		+	Frijol palomito importado					
Montería, Mercado del Sur	5.500	6.000	5.750		=	Barranquilla, Barranquillita	7.200	7.300	7.267		-
Sincelejo, Nuevo Mercado	5.000	5.400	5.200		+	Barranquilla, Granabastos	7.150	7.200	7.177		+
Valledupar, Mercado Nuevo	6.000	7.000	6.333		+	Cartagena, Bazurto	7.500	8.000	7.833		-
Frijol calima						Santa Marta (Magdalena)	7.273	7.909	7.559		=
Buenaventura (Valle del Cauca)	9.840	10.000	9.920		-	Frijol radical					
Cali, La Floresta	11.000	11.200	11.133		+	Bogotá, D.C., Paloquemao	12.000	12.400	12.100		-
Cali, Santa Elena	11.200	11.600	11.467		=	Bucaramanga, Centroabastos	8.130	8.609	8.354		-
Cali, Siloé	11.760	12.000	11.867		=	Medellín, Central Mayorista de Antioquia	8.000	8.500	8.250		=
Palmira (Valle del Cauca)	11.940	12.000	11.975		+	Frijol Uribe rosado					
Popayán, Plaza de mercado del barrio Bolívar	7.840	8.000	7.947		+	Cartago (Valle del Cauca)	12.000	12.160	12.080		+
Tuluá (Valle del Cauca)	10.640	10.768	10.704		+	Pereira, Mercasa	13.720	13.950	13.835		=
Frijol cargamento blanco						Frijol Zaragoza					
El Carmen de Viboral (Antioquia)	15.000	15.000	15.000		-	Barranquilla, Barranquillita	7.450	7.600	7.517		+
Marinilla (Antioquia)	15.000	15.000	15.000		=	Barranquilla, Granabastos	7.500	7.550	7.517		++
Medellín, Central Mayorista de Antioquia	15.800	16.000	15.900		-	Cartagena, Bazurto	7.500	8.000	7.767		=
Medellín, Plaza Minorista "José María Villa"	15.500	15.500	15.500		+	Cúcuta, Cenabastos	7.500	8.000	7.833		+
Peñol (Antioquia)	15.500	16.000	15.750		+	Cúcuta, La Nueva Sexta	7.500	8.000	7.733		+
San Vicente (Antioquia)	14.500	15.000	14.750		+	Montería, Mercado del Sur	8.000	8.000	8.000		+
Frijol cargamento rojo						Santa Marta (Magdalena)	7.455	8.000	7.795		=
Bogotá, D.C., Corabastos	15.580	15.800	15.693		+	Sincelejo, Nuevo Mercado	7.600	8.000	7.850		+
Bogotá, D.C., Paloquemao	15.040	15.360	15.200		-	Valledupar, Mercado Nuevo	8.000	8.000	8.000		=
Bogotá, D.C., Plaza España	16.480	16.640	16.533		+	Garbanzo importado					
						Arauca (Arauca)	9.167	9.383	9.275		=
						Armenia, Mercar	8.811	8.811	8.811		=

Cuadro 7. Mercados mayoristas. Precios de venta de granos y cereales (continuación)
2022 (22 al 28 de octubre)

Productos y mercados	Pesos por kilogramo				Tendencia	Productos y mercados	Pesos por kilogramo				Tendencia
	Mínimo	Máximo	Medio				Mínimo	Máximo	Medio		
Garbanzo importado (continuación)						Lenteja importada (continuación)					
Bogotá, D.C., Corabastos	8.160	8.360	8.240		+	Tunja, Complejo de Servicios del Sur	6.000	6.400	6.267		=
Bogotá, D.C., Paloquemao	8.800	8.960	8.840		+	Valledupar, Mercado Nuevo	7.000	7.000	7.000		=
Bogotá, D.C., Plaza España	8.720	9.112	8.911		+	Villavicencio, CAV	6.783	7.478	7.050		+
Bogotá, D.C., Plaza Las Flores	8.960	9.800	9.373		+						
Bucaramanga, Centroabastos	6.100	6.320	6.233		-	Maíz amarillo cáscara					
Bucaramanga, Mercados del centro	6.783	7.130	7.014		=	Bogotá, D.C., Corabastos	2.200	2.300	2.257		+
Cartago (Valle del Cauca)	5.080	5.960	5.520		+	Bogotá, D.C., Paloquemao	3.040	3.120	3.080		+
Cúcuta, Cenabastos	6.200	6.600	6.333		+	Manizales, Centro Galerías	2.240	2.320	2.267		=
Cúcuta, La Nueva Sexta	6.500	7.500	6.900		+	Medellín, Central Mayorista de Antioquia	2.100	2.200	2.150		+
Medellín, Central Mayorista de Antioquia	6.560	6.640	6.580		+	Medellín, Plaza Minorista "José María Villa"	2.100	2.200	2.150		+
Medellín, Plaza Minorista "José María Villa"	6.400	6.560	6.470		=	Montería, Mercado del Sur	2.400	2.500	2.470		+++
Neiva, Surabastos	6.520	7.040	6.830		+	Neiva, Surabastos	1.855	1.935	1.899		-
Pamplona (Norte de Santander)	6.783	6.957	6.899		=	Sincelejo, Nuevo Mercado	1.844	1.922	1.883		+
Pereira, Mercasa	6.810	7.060	6.930		=	Valledupar, Mercado Nuevo	1.900	2.000	1.933		+
Tunja, Complejo de Servicios del Sur	9.600	9.600	9.600		=						
Villavicencio, CAV	6.400	7.256	6.724		-	Maíz amarillo cáscara importado					
						Medellín, Central Mayorista de Antioquia	1.950	2.000	1.988		=
Lenteja importada						Maíz amarillo trillado					
Arauca (Arauca)	6.880	6.936	6.908		=	Armenia, Mercar	2.560	2.600	2.580		+
Armenia, Mercar	7.789	7.930	7.836		=	Barranquilla, Barranquillita	2.545	2.553	2.549		+
Barranquilla, Barranquillita	6.280	6.400	6.327		-	Barranquilla, Granabastos	2.725	2.750	2.744		+
Barranquilla, Granabastos	6.450	6.500	6.483		+	Cali, La Floresta	2.500	2.600	2.567		=
Bogotá, D.C., Corabastos	6.200	6.360	6.287		+	Cali, Santa Elena	2.500	2.600	2.567		+
Bogotá, D.C., Paloquemao	6.800	7.200	6.940		+	Cali, Siloé	2.600	2.600	2.600		+
Bogotá, D.C., Plaza España	6.800	7.080	6.956		+	Cartagena, Bazaruto	3.000	3.000	3.000		=
Bogotá, D.C., Plaza Las Flores	6.720	7.000	6.840		-	Medellín, Central Mayorista de Antioquia	2.200	2.400	2.325		=
Bucaramanga, Centroabastos	6.957	7.217	7.072		-	Medellín, Plaza Minorista "José María Villa"	2.400	2.600	2.500		-
Bucaramanga, Mercados del centro	6.957	7.130	7.014		=	Montería, Mercado del Sur	2.240	2.280	2.255		+
Buenaventura (Valle del Cauca)	6.120	6.400	6.253		+	Pereira, Mercasa	2.790	2.850	2.817		=
Cali, La Floresta	6.200	6.400	6.333		=	Santa Marta (Magdalena)	3.000	3.160	3.080		=
Cali, Santa Elena	6.240	6.400	6.347		+	Sincelejo, Nuevo Mercado	2.111	2.356	2.206		-
Cali, Siloé	6.400	6.560	6.507		=	Tuluá (Valle del Cauca)	2.380	2.400	2.393		=
Cartagena, Bazaruto	6.500	6.500	6.500		-	Maíz blanco cáscara					
Cartago (Valle del Cauca)	6.256	6.400	6.328		+	Medellín, Central Mayorista de Antioquia	2.100	2.200	2.150		=
Cúcuta, Cenabastos	6.080	6.600	6.420		+	Maíz blanco rellado					
Cúcuta, La Nueva Sexta	6.600	7.667	7.089		+	Cartago (Valle del Cauca)	2.360	2.380	2.370		-
Florencia (Cauquetá)	5.760	6.240	5.997		=	Maíz blanco trillado					
Ibagué, Plaza La 21	5.800	6.000	5.867		+	Armenia, Mercar	2.700	2.760	2.730		+
Manizales, Centro Galerías	6.167	6.608	6.432		-	Barranquilla, Barranquillita	2.740	2.770	2.758		-
Medellín, Central Mayorista de Antioquia	6.520	6.640	6.590		+	Barranquilla, Granabastos	2.775	2.800	2.794		+
Medellín, Plaza Minorista "José María Villa"	5.840	6.000	5.940		=	Bogotá, D.C., Corabastos	2.660	2.860	2.770		+
Montería, Mercado del Sur	6.500	6.600	6.565		+	Bogotá, D.C., Paloquemao	2.960	3.200	3.060		+
Neiva, Surabastos	6.400	7.200	6.840		+	Bogotá, D.C., Plaza España	3.040	3.300	3.207		+
Palmira (Valle del Cauca)	7.000	7.100	7.035		+	Cali, La Floresta	2.400	2.500	2.467		=
Pamplona (Norte de Santander)	6.783	6.957	6.899		=	Cali, Santa Elena	2.540	2.600	2.580		=
Pasto, El Potrerillo	4.880	5.200	5.040		=	Cali, Siloé	2.600	2.600	2.600		=
Pereira, Mercasa	6.830	7.060	6.913		=	Cartagena, Bazaruto	3.000	3.000	3.000		=
Popayán, Plaza de mercado del barrio Bolívar	6.640	6.800	6.720		+						
Santa Marta (Magdalena)	5.455	6.000	5.682		=						
Sincelejo, Nuevo Mercado	6.000	6.600	6.350		+						
Tuluá (Valle del Cauca)	5.880	6.552	6.216		+						

Cuadro 7. Mercados mayoristas. Precios de venta de granos y cereales (conclusión)
2022 (22 al 28 de octubre)

Productos y mercados	Pesos por kilogramo			Tendencia
	Mínimo	Máximo	Medio	
Maíz blanco trillado (continuación)				
Cartago (Valle del Cauca)	2.300	2.400	2.350	-
Cúcuta, Cenabastos	2.600	2.880	2.760	=
Cúcuta, La Nueva Sexta	2.667	3.000	2.778	-
Florencia (Caquetá)	2.760	2.880	2.813	+
Ibagué, Plaza La 21	2.320	2.360	2.347	+
Manizales, Centro Galerías	2.400	2.480	2.427	=
Medellín, Central Mayorista de Antioquia	2.300	2.400	2.350	=
Medellín, Plaza Minorista "José María Villa"	2.600	2.700	2.650	-
Montería, Mercado del Sur	2.500	2.500	2.500	++
Neiva, Surabastos	3.000	3.000	3.000	+
Palmira (Valle del Cauca)	2.540	2.600	2.585	-
Pereira, Mercasa	2.810	2.900	2.863	=
Popayán, Plaza de mercado del barrio Bolívar	2.520	2.560	2.540	=
Santa Marta (Magdalena)	2.800	2.890	2.843	-
Sincelejo, Nuevo Mercado	2.400	2.444	2.430	+
Tuluá (Valle del Cauca)	2.440	2.560	2.511	+

Productos y mercados	Pesos por kilogramo			Tendencia
	Mínimo	Máximo	Medio	
Maíz blanco trillado (continuación)				
Tunja, Complejo de Servicios del Sur	2.900	2.900	2.900	=
Valledupar, Mercado Nuevo	2.700	2.700	2.700	+
Villavicencio, CAV	2.800	2.960	2.899	+
Maíz pira				
Bogotá, D.C., Corabastos	4.720	4.920	4.813	+
Bogotá, D.C., Paloquemao	5.280	5.440	5.380	+
Bucaramanga, Centroabastos	5.217	5.435	5.319	=
Bucaramanga, Mercados del centro	4.957	5.217	5.072	+
Cúcuta, Cenabastos	4.680	4.800	4.760	+
Cúcuta, La Nueva Sexta	4.880	5.200	5.040	-
Medellín, Central Mayorista de Antioquia	4.680	4.880	4.750	=
Medellín, Plaza Minorista "José María Villa"	4.720	4.760	4.730	=
Montería, Mercado del Sur	5.000	5.000	5.000	+
Sincelejo, Nuevo Mercado	4.800	5.000	4.883	+
Villavicencio, CAV	5.130	5.713	5.307	+

TENDENCIAS

---	-	+	+++
Variación mayor al -20 %	Variación entre 0 % y -10 %	Variación entre 0 % y 10 %	Variación mayor al 20 %
--	=	++	n. d.
Variación entre -10 % y -20 %	Variación igual a 0 %	Variación entre 10 % y 20 %	No determinado

Cuadro 8. Mercados mayoristas. Precios de venta de huevos y lácteos 2022 (22 al 28 de octubre)

Productos y mercados	Pesos por kilogramo				Tendencia	Productos y mercados	Pesos por kilogramo				Tendencia
	Mínimo	Máximo	Medio				Mínimo	Máximo	Medio		
Huevo blanco A						Huevo rojo AA (continuación)					
Buenaventura (Valle del Cauca)	567	587	573	-		Cali, Siloé	550	550	550	=	
Cartago (Valle del Cauca)	540	543	542	=		Cartagena, Bazurto	550	567	558	+	
Manizales, Centro Galerías	520	527	522	-		Cartago (Valle del Cauca)	567	567	567	=	
Pereira, La 41	533	533	533	=		Cúcuta, Cenabastos	517	528	522	+	
						Cúcuta, La Nueva Sexta	514	528	519	+	
						Ibagué, Plaza La 21	533	550	544	=	
Huevo blanco AA						Medellín, Central Mayorista de Antioquia	520	540	533	-	
Cartago (Valle del Cauca)	567	567	567	=		Medellín, Plaza Minorista "José María Villa"	550	556	553	-	
Manizales, Centro Galerías	540	550	543	-		Montería, Mercado del Sur	550	567	563	+	
Pereira, La 41	567	567	567	=		Neiva, Surabastos	533	533	533	=	
						Palmira (Valle del Cauca)	533	567	553	+	
Huevo blanco B						Pamplona (Norte de Santander)	506	514	511	+	
Pereira, La 41	500	500	500	=		Pasto, El Potrerillo	517	517	517	+	
						Popayán, Plaza de mercado del barrio Bolívar	560	563	562	=	
Huevo blanco extra						Tuluá (Valle del Cauca)	542	543	543	+	
Manizales, Centro Galerías	583	593	587	-		Valledupar, Mercado Nuevo	507	527	512	-	
Pereira, La 41	600	600	600	=		Villavicencio, CAV	517	527	521	+	
Huevo rojo A						Huevo rojo B					
Armenia, Mercar	520	520	520	+		Armenia, Mercar	500	500	500	+	
Bogotá, D.C., Corabastos	510	518	513	+		Bogotá, D.C., Corabastos	490	500	493	+	
Bogotá, D.C., Paloquemao	510	534	521	-		Bogotá, D.C., Paloquemao	500	520	514	+	
Bogotá, D.C., Plaza Las Flores	535	550	540	-		Bogotá, D.C., Plaza Las Flores	490	500	497	+	
Bucaramanga, Centroabastos	487	490	488	=		Bucaramanga, Centroabastos	477	480	478	=	
Cali, Santa Elena	500	520	513	+		Cúcuta, Cenabastos	450	464	457	n.d.	
Cali, Siloé	500	517	511	+		Ibagué, Plaza La 21	500	500	500	=	
Cartagena, Bazurto	510	533	523	-		Medellín, Central Mayorista de Antioquia	500	520	510	+	
Cartago (Valle del Cauca)	540	565	549	+		Medellín, Plaza Minorista "José María Villa"	496	596	526	+	
Cúcuta, Cenabastos	489	500	494	+		Montería, Mercado del Sur	500	533	521	+	
Cúcuta, La Nueva Sexta	500	500	500	+		Neiva, Surabastos	500	500	500	+	
Ibagué, Plaza La 21	517	527	523	=		Villavicencio, CAV	467	483	475	+	
Medellín, Central Mayorista de Antioquia	500	530	517	-							
Medellín, Plaza Minorista "José María Villa"	528	530	529	-		Huevo rojo extra					
Montería, Mercado del Sur	520	533	530	+		Armenia, Mercar	550	550	550	=	
Neiva, Surabastos	517	517	517	=		Bogotá, D.C., Corabastos	560	580	567	+	
Palmira (Valle del Cauca)	500	517	504	+		Bogotá, D.C., Paloquemao	580	600	590	+	
Pamplona (Norte de Santander)	483	500	494	+		Bogotá, D.C., Plaza Las Flores	600	640	613	+	
Pasto, El Potrerillo	483	493	488	=		Cali, Galería Alameda	583	583	583	+	
Popayán, Plaza de mercado del barrio Bolívar	523	533	529	=		Cali, La Floresta	567	583	572	=	
Sincelejo, Nuevo Mercado	520	527	523	+		Cali, Siloé	583	600	589	=	
Tuluá (Valle del Cauca)	523	527	525	+		Ibagué, Plaza La 21	567	583	572	=	
Valledupar, Mercado Nuevo	500	510	503	=		Medellín, Central Mayorista de Antioquia	560	580	570	-	
Villavicencio, CAV	490	500	498	=		Medellín, Plaza Minorista "José María Villa"	615	620	618	=	
						Neiva, Surabastos	567	567	567	=	
Huevo rojo AA						Pasto, El Potrerillo	550	550	550	+	
Armenia, Mercar	540	540	540	+		Villavicencio, CAV	533	567	542	=	
Bogotá, D.C., Corabastos	526	535	529	=							
Bogotá, D.C., Paloquemao	530	550	538	+		Leche en polvo					
Bogotá, D.C., Plaza Las Flores	570	600	583	+		Armenia, Mercar	27.733	68.056	47.520	=	
Cali, Galería Alameda	533	550	544	+		Barranquilla, Barranquillita	38.056	38.498	38.302	-	
Cali, La Floresta	533	550	544	=		Barranquilla, Granabastos	38.194	38.368	38.281	=	
Cali, Santa Elena	533	550	542	+							

Cuadro 8. Mercados mayoristas. Precios de venta de huevos y lácteos (continuación)
2022 (22 al 28 de octubre)

Productos y mercados	Pesos por kilogramo				Tendencia	Productos y mercados	Pesos por kilogramo				Tendencia
	Mínimo	Máximo	Medio				Mínimo	Máximo	Medio		
Leche en polvo (continuación)						Queso Caquetá					
Bucaramanga, Centroabastos	43.056	46.250	44.653	-		Cali, Galería Alameda	18.500	19.000	18.833	+	
Bucaramanga, Mercados del centro	44.965	45.139	45.052	=		Cali, La Floresta	18.500	19.000	18.833	+	
Buenaventura (Valle del Cauca)	33.511	40.365	36.969	+		Cali, Santa Elena	18.500	19.000	18.875	+	
Cali, La Floresta	34.667	41.667	38.171	+		Cali, Siloé	18.500	19.000	18.667	+	
Cali, Santa Elena	34.133	40.799	37.366	=		Palmira (Valle del Cauca)	20.500	21.000	20.875	+	
Cali, Siloé	35.111	41.667	38.423	-		Popayán, Plaza de mercado del barrio Bolívar	15.200	15.400	15.333	=	
Cartagena, Bazurto	38.021	40.278	39.294	-		Tuluá (Valle del Cauca)	20.200	21.000	20.467	+	
Cartago (Valle del Cauca)	30.222	39.063	35.385	+		Queso costeño					
Cúcuta, Cenabastos	26.953	27.500	27.266	+		Armenia, Mercar	18.000	18.400	18.133	+	
Medellín, Central Mayorista de Antioquia	28.333	28.596	28.432	-		Barranquilla, Barranquillita	21.000	22.000	21.667	+	
Medellín, Plaza Minorista "José María Villa"	28.421	28.596	28.487	=		Barranquilla, Granabastos	20.600	21.000	20.867	+	
Palmira (Valle del Cauca)	35.804	40.799	38.274	+		Bogotá, D.C., Corabastos	22.000	23.000	22.333	+	
Pamplona (Norte de Santander)	22.222	22.593	22.407	=		Bogotá, D.C., Paloquemao	21.600	22.000	21.900	-	
Pasto, El Potrerillo	32.000	32.444	32.222	+		Bogotá, D.C., Plaza España	21.000	22.000	21.333	-	
Pereira, Mercasa	41.623	42.111	41.867	=		Bogotá, D.C., Plaza Las Flores	22.000	23.000	22.333	+	
Popayán, Plaza de mercado del barrio Bolívar	28.596	36.285	32.384	+		Bucaramanga, Mercados del centro	17.000	18.000	17.750	=	
Tuluá (Valle del Cauca)	34.222	41.024	37.708	-		Buenaventura (Valle del Cauca)	26.000	28.000	27.333	=	
Valledupar, Mercado Nuevo	40.799	43.056	41.840	+		Cali, Galería Alameda	18.500	19.000	18.833	+	
Villavicencio, CAV	42.500	45.833	44.627	=		Cali, La Floresta	18.500	19.000	18.833	+	
Queso campesino						Cali, Santa Elena	18.500	19.000	18.875	+	
Armenia, Mercar	18.500	19.000	18.833	+		Cali, Siloé	18.500	19.000	18.667	+	
Bogotá, D.C., Corabastos	13.400	14.000	13.667	+		Cartagena, Bazurto	18.000	22.000	19.667	-	
Bogotá, D.C., Paloquemao	14.000	15.000	14.250	+		Cartago (Valle del Cauca)	20.000	20.800	20.400	+	
Bogotá, D.C., Plaza España	14.000	14.500	14.167	+		Cúcuta, Cenabastos	23.000	23.000	23.000	+	
Bogotá, D.C., Plaza Las Flores	13.000	13.200	13.067	+		Manizales, Centro Galerías	20.000	20.000	20.000	=	
Bucaramanga, Mercados del centro	16.000	17.000	16.667	=		Medellín, Central Mayorista de Antioquia	23.000	23.800	23.433	=	
Cali, Galería Alameda	17.000	18.000	17.333	=		Medellín, Plaza Minorista "José María Villa"	21.500	22.500	21.950	+	
Cali, La Floresta	16.000	17.000	16.667	+		Montería, Mercado del Sur	22.000	23.000	22.250	+	
Cali, Santa Elena	17.000	18.000	17.500	+		Santa Marta (Magdalena)	19.000	19.500	19.167	=	
Cali, Siloé	17.500	18.000	17.667	+		Sincelejo, Nuevo Mercado	19.000	19.000	19.000	-	
Cúcuta, Cenabastos	17.000	17.500	17.250	+		Valledupar, Mercado Nuevo	20.000	21.000	20.333	=	
Florencia (Caquetá)	12.400	13.200	12.800	+		Villavicencio, CAV	19.000	20.000	19.500	-	
Ibagué, Plaza La 21	14.000	14.600	14.200	+		Queso cuajada					
Medellín, Central Mayorista de Antioquia	19.500	20.000	19.833	=		Armenia, Mercar	14.500	15.000	14.833	+	
Montería, Mercado del Sur	19.000	20.000	19.750	+		Bogotá, D.C., Corabastos	14.000	14.500	14.167	+	
Palmira (Valle del Cauca)	17.000	18.000	17.625	+		Bogotá, D.C., Paloquemao	14.000	14.000	14.000	-	
Tuluá (Valle del Cauca)	16.600	18.500	17.533	+		Bogotá, D.C., Plaza Las Flores	12.800	13.200	13.000	+	
Villavicencio, CAV	15.000	16.000	15.750	=							

Cuadro 8. Mercados mayoristas. Precios de venta de huevos y lácteos (conclusión)
2022 (22 al 28 de octubre)

Productos y mercados	Pesos por kilogramo				Tendencia	Productos y mercados	Pesos por kilogramo				Tendencia
	Mínimo	Máximo	Medio				Mínimo	Máximo	Medio		
Queso cuajada (continuación)						Queso doble crema (continuación)					
Bucaramanga, Mercados del centro	15.000	16.000	15.750	=		Bogotá, D.C., Paloquemao	17.600	18.000	17.800	+	
Buenaventura (Valle del Cauca)	17.000	18.000	17.333	=		Bogotá, D.C., Plaza España	18.000	18.400	18.267	-	
Cali, Galería Alameda	12.000	12.400	12.133	=		Bogotá, D.C., Plaza Las Flores	17.600	18.400	18.000	-	
Cali, La Floresta	12.500	12.600	12.533	=		Bucaramanga, Mercados del centro	17.000	17.000	17.000	=	
Cali, Santa Elena	12.300	12.400	12.350	+		Buenaventura (Valle del Cauca)	18.000	18.000	18.000	+	
Cali, Siloé	12.500	12.700	12.567	=		Cali, Galería Alameda	18.500	19.000	18.667	+	
Cartago (Valle del Cauca)	12.400	12.400	12.400	+		Cali, La Floresta	17.500	18.000	17.667	=	
Cúcuta, Cenabastos	17.000	17.000	17.000	=		Cali, Santa Elena	17.500	17.700	17.550	+	
Medellín, Central Mayorista de Antioquia	20.000	20.600	20.200	=		Cali, Siloé	17.000	17.500	17.333	=	
Medellín, Plaza Minorista "José María Villa"	16.000	16.000	16.000	+		Cúcuta, Cenabastos	19.000	19.200	19.100	+	
Palmira (Valle del Cauca)	13.500	14.000	13.875	+		Florencia (Caquetá)	16.000	16.000	16.000	=	
Popayán, Plaza de mercado del barrio Bolívar	13.000	13.000	13.000	+		Ibagué, Plaza La 21	18.000	19.000	18.333	=	
Tuluá (Valle del Cauca)	12.500	14.500	13.333	+		Medellín, Central Mayorista de Antioquia	21.200	21.600	21.467	+	
Villavicencio, CAV	18.000	18.000	18.000	=		Palmira (Valle del Cauca)	18.000	18.000	18.000	+	
						Popayán, Plaza de mercado del barrio Bolívar	15.400	15.600	15.467	=	
						Tuluá (Valle del Cauca)	17.300	19.500	18.600	=	
						Villavicencio, CAV	17.000	18.800	18.150	-	
Queso doble crema											
Armenia, Mercar	18.500	19.000	18.833	+							
Bogotá, D.C., Corabastos	18.000	18.800	18.267	+							

TENDENCIAS

---	-	+	+++
Variación mayor al -20 %	Variación entre 0 % y -10 %	Variación entre 0 % y 10 %	Variación mayor al 20 %
--	=	++	n. d.
Variación entre -10 % y -20 %	Variación igual a 0 %	Variación entre 10 % y 20 %	No determinado

Cuadro 9. Mercados mayoristas. Precios de venta de carnes 2022 (22 al 28 de octubre)

Productos y mercados	Pesos por kilogramo				Tendencia	Productos y mercados	Pesos por kilogramo				Tendencia
	Mínimo	Máximo	Medio				Mínimo	Máximo	Medio		
Alas de pollo con costillar						Carne de cerdo, brazo sin hueso					
Armenia, Mercar	12.000	12.400	12.133	=	Barranquilla, Barranquillita	16.000	16.000	16.000	+		
Barranquilla, Barranquillita	8.000	8.100	8.033	+	Bogotá, D.C., Frigorífico Ble Ltda.	17.500	18.000	17.750	+		
Barranquilla, Granabastos	7.900	7.900	7.900	+	Bogotá, D.C., Frigorífico Guadalupe	17.000	17.000	17.000	-		
Bogotá, D.C., Frigorífico Ble Ltda.	9.300	9.700	9.533	+	Bogotá, D.C., Paloquemao	17.000	17.800	17.200	-		
Bogotá, D.C., Frigorífico Guadalupe	8.400	8.600	8.500	-	Bogotá, D.C., Plaza Las Flores	17.000	17.800	17.433	+		
Bogotá, D.C., Plaza Las Flores	6.800	7.500	7.167	-	Buenaventura (Valle del Cauca)	21.000	22.000	21.667	-		
Buenaventura (Valle del Cauca)	8.000	8.400	8.267	-	Cali, Santa Elena	17.500	19.000	18.075	+		
Cali, Galería Alameda	8.200	8.400	8.267	-	Ibagué, Plaza La 21	17.000	18.200	17.467	+		
Cali, Santa Elena	8.400	8.600	8.500	=	Malambo (Atlántico), Carnes y carnes	19.000	19.000	19.000	+		
Cartagena, Bazurto	7.500	7.800	7.650	=	Medellín, Central Mayorista de Antioquia	16.200	16.900	16.625	=		
Florencia (Caquetá)	9.600	10.000	9.867	+	Montería, Mercado del Sur	18.000	19.000	18.250	-		
Ibagué, Plaza La 21	8.000	8.600	8.333	=	Palmira (Valle del Cauca)	18.500	19.000	18.750	+		
Montería, Mercado del Sur	7.800	8.000	7.850	+	Pasto, El Potrerillo	20.000	22.000	21.000	=		
Neiva, Surabastos	7.000	7.400	7.100	-	Pereira, La 41	18.000	20.000	19.333	=		
Palmira (Valle del Cauca)	8.700	8.800	8.775	+	Popayán, Plaza de mercado del barrio Bolívar	19.000	19.000	19.000	=		
Sincedejo, Nuevo Mercado	7.000	7.000	7.000	=	Sincedejo, Nuevo Mercado	17.000	17.000	17.000	+		
Tuluá (Valle del Cauca)	8.000	9.800	8.900	-	Tuluá (Valle del Cauca)	18.900	19.380	19.140	+		
Valledupar, Mercado Nuevo	6.800	7.000	6.900	+	Valledupar, Mercado Nuevo	17.000	18.000	17.333	+		
Villavicencio, CAV	8.000	8.400	8.100	+	Villavicencio, CAV	17.000	18.000	17.500	-		
					Yopal (Casanare)	18.000	20.000	19.000	=		
Alas de pollo sin costillar						Carne de cerdo, cabeza de lomo					
Arauca (Arauca)	9.300	9.400	9.367	+	Bogotá, D.C., Frigorífico Ble Ltda.	17.500	18.500	17.950	+		
Bogotá, D.C., Corabastos	9.000	9.500	9.233	-	Bogotá, D.C., Frigorífico Guadalupe	17.000	18.000	17.500	-		
Bogotá, D.C., Frigorífico Ble Ltda.	13.000	13.200	13.067	-	Bogotá, D.C., Paloquemao	18.000	18.400	18.150	+		
Bogotá, D.C., Frigorífico Guadalupe	9.600	10.000	9.800	-	Bogotá, D.C., Plaza Las Flores	17.500	18.400	18.033	+		
Bogotá, D.C., Paloquemao	10.000	10.800	10.300	-	Cúcuta, Cenabastos	18.000	19.000	18.500	=		
Bogotá, D.C., Plaza Las Flores	8.500	9.400	8.967	-	Cúcuta, La Nueva Sexta	18.000	20.000	19.333	+		
Bucaramanga, Frigoríficos	10.920	12.200	11.540	=	Ibagué, Plaza La 21	17.200	18.200	17.800	+		
Cúcuta, Cenabastos	10.200	10.500	10.350	+	Villavicencio, CAV	18.000	18.000	18.000	+		
Medellín, Central Mayorista de Antioquia	12.000	12.300	12.075	=	Yopal (Casanare)	18.000	20.000	19.000	=		
Medellín, Plaza Minorista "José María Villa"	9.500	9.700	9.550	-							
Carne de cerdo en canal						Carne de cerdo, costilla					
Bogotá, D.C., Frigorífico Guadalupe	13.200	13.200	13.200	-	Barranquilla, Barranquillita	15.000	15.000	15.000	=		
Ibagué, Plaza La 21	12.800	13.600	13.200	=	Bogotá, D.C., Frigorífico Ble Ltda.	19.000	20.000	19.500	+		
Pereira, La 41	13.700	13.800	13.733	=	Bogotá, D.C., Frigorífico Guadalupe	17.000	17.800	17.450	-		
Popayán, Plaza de mercado del barrio Bolívar	11.800	12.000	11.933	=	Bogotá, D.C., Paloquemao	19.000	19.000	19.000	=		
					Bogotá, D.C., Plaza Las Flores	18.500	19.000	18.700	+		
					Buenaventura (Valle del Cauca)	21.000	22.000	21.667	+		
					Cali, Santa Elena	17.000	18.000	17.525	+		
					Cartagena, Bazurto	18.500	21.000	20.133	+		
					Cúcuta, Cenabastos	19.000	19.000	19.000	=		
					Cúcuta, La Nueva Sexta	19.000	20.000	19.667	+		
					Florencia (Caquetá)	18.000	18.000	18.000	+		
					Ibagué, Plaza La 21	17.200	20.000	18.467	+		
					Malambo (Atlántico), Carnes y carnes	21.100	21.100	21.100	++		
					Manizales, Centro Galerías	17.000	19.000	18.000	=		
					Medellín, Central Mayorista de Antioquia	19.450	20.900	20.413	=		
					Medellín, Plaza Minorista "José María Villa"	20.000	22.000	20.875	-		
					Montería, Mercado del Sur	16.000	16.000	16.000	-		

Cuadro 9. Mercados mayoristas. Precios de venta de carnes (continuación)
2022 (22 al 28 de octubre)

Productos y mercados	Pesos por kilogramo				Tendencia	Productos y mercados	Pesos por kilogramo				Tendencia
	Mínimo	Máximo	Medio				Mínimo	Máximo	Medio		
Carne de cerdo, costilla (continuación)						Carne de cerdo, lomo sin hueso (continuación)					
Palmira (Valle del Cauca)	16.500	17.000	16.750		+	Manizales, Centro Galerías	19.500	21.000	20.500		=
Pasto, El Potrerillo	18.000	22.000	20.000		+	Medellín, Central Mayorista de Antioquia	21.500	22.950	22.200		=
Pereira, La 41	20.000	20.000	20.000		=	Medellín, Plaza Minorista "José María Villa"	20.000	22.000	20.600		-
Popayán, Plaza de mercado del barrio Bolívar	16.000	16.600	16.333		+	Montería, Mercado del Sur	22.000	23.000	22.250		-
Tuluá (Valle del Cauca)	18.300	18.500	18.400		+	Neiva, Surabastos	17.000	18.000	17.550		-
Tunja, Complejo de Servicios del Sur	18.000	18.000	18.000		=	Palmira (Valle del Cauca)	20.000	21.000	20.500		+
Valledupar, Mercado Nuevo	16.000	18.000	17.000		+	Pasto, El Potrerillo	22.000	24.000	23.000		=
Villavicencio, CAV	17.000	18.000	17.375		-	Pereira, La 41	22.000	23.000	22.333		=
Yopal (Casanare)	18.000	20.000	19.000		=	Popayán, Plaza de mercado del barrio Bolívar	22.000	22.000	22.000		=
Carne de cerdo, espinazo						Carne de cerdo, pernil con hueso					
Buenaventura (Valle del Cauca)	14.000	15.000	14.333		=	Sincelejo, Nuevo Mercado	18.000	18.000	18.000		+
Cali, Santa Elena	9.500	10.800	9.950		+	Tuluá (Valle del Cauca)	22.300	22.500	22.400		=
Cúcuta, Cenabastos	6.000	6.000	6.000		=	Tunja, Complejo de Servicios del Sur	20.000	20.000	20.000		=
Manizales, Centro Galerías	11.000	13.000	12.333		=	Valledupar, Mercado Nuevo	22.000	23.000	22.333		+
Medellín, Central Mayorista de Antioquia	8.700	8.900	8.850		=	Carne de cerdo, pernil sin hueso					
Medellín, Plaza Minorista "José María Villa"	8.500	9.000	8.675		+	Barranquilla, Barranquillita	15.000	15.000	15.000		=
Montería, Mercado del Sur	16.000	16.000	16.000		-	Bogotá, D.C., Frigorífico Ble Ltda.	17.500	18.000	17.750		+
Neiva, Surabastos	5.000	6.000	5.750		-	Bogotá, D.C., Frigorífico Guadalupe	17.500	17.500	17.500		-
Palmira (Valle del Cauca)	11.000	11.500	11.250		+	Bogotá, D.C., Plaza Las Flores	17.000	18.000	17.500		+
Pasto, El Potrerillo	12.000	16.000	13.500		+	Cúcuta, Cenabastos	17.000	17.000	17.000		+
Pereira, La 41	13.000	14.000	13.333		-	Cúcuta, La Nueva Sexta	16.000	17.000	16.667		+
Popayán, Plaza de mercado del barrio Bolívar	10.600	11.000	10.733		+	Ibagué, Plaza La 21	18.000	18.700	18.300		+
Tuluá (Valle del Cauca)	10.000	11.000	10.500		=	Malambo (Atlántico), Carnes y carnes	20.000	20.000	20.000		++
Tunja, Complejo de Servicios del Sur	14.000	14.000	14.000		=	Montería, Mercado del Sur	16.000	16.000	16.000		-
Carne de cerdo, lomo con hueso						Carne de cerdo, pernil sin hueso					
Barranquilla, Barranquillita	15.000	15.000	15.000		=	Sincelejo, Nuevo Mercado	14.000	14.000	14.000		+
Cartagena, Bazurto	15.000	17.500	16.133		++	Valledupar, Mercado Nuevo	15.000	16.000	15.333		+
Cúcuta, Cenabastos	19.000	20.000	19.500		=	Villavicencio, CAV	16.000	17.000	16.750		=
Cúcuta, La Nueva Sexta	18.000	20.000	19.000		=	Yopal (Casanare)	18.000	20.000	19.000		=
Malambo (Atlántico), Carnes y carnes	20.000	20.000	20.000		++	Carne de cerdo, pernil sin hueso					
Montería, Mercado del Sur	16.000	16.500	16.250		-	Bogotá, D.C., Frigorífico Ble Ltda.	18.500	19.000	18.775		-
Sincelejo, Nuevo Mercado	14.000	14.000	14.000		+	Bogotá, D.C., Frigorífico Guadalupe	18.000	18.000	18.000		-
Valledupar, Mercado Nuevo	15.000	16.000	15.333		+	Bogotá, D.C., Plaza Las Flores	17.800	18.000	17.933		-
Carne de cerdo, lomo sin hueso						Carne de cerdo, pernil sin hueso					
Barranquilla, Barranquillita	18.000	18.000	18.000		=	Buenaventura (Valle del Cauca)	21.000	22.000	21.667		+
Bogotá, D.C., Frigorífico Ble Ltda.	20.500	21.000	20.875		+	Cali, Santa Elena	19.000	20.000	19.375		+
Bogotá, D.C., Frigorífico Guadalupe	20.000	20.000	20.000		=	Cúcuta, Cenabastos	18.000	18.000	18.000		+
Bogotá, D.C., Paloquemao	20.000	22.000	21.000		-	Cúcuta, La Nueva Sexta	17.500	19.000	18.167		=
Bogotá, D.C., Plaza Las Flores	21.000	21.200	21.067		+	Ibagué, Plaza La 21	18.800	20.000	19.267		+
Buenaventura (Valle del Cauca)	21.000	22.000	21.333		-	Malambo (Atlántico), Carnes y carnes	23.800	23.800	23.800		++
Cali, Santa Elena	19.700	20.500	20.050		+	Manizales, Centro Galerías	17.000	19.000	18.333		=
Cartagena, Bazurto	22.500	23.000	22.750		=	Medellín, Central Mayorista de Antioquia	19.500	19.900	19.775		=
Cúcuta, Cenabastos	19.000	20.000	19.500		=	Medellín, Plaza Minorista "José María Villa"	17.800	18.600	18.050		+
Cúcuta, La Nueva Sexta	19.000	20.000	19.667		+	Montería, Mercado del Sur	18.000	19.000	18.750		-
Florencia (Caquetá)	21.000	22.000	21.667		+	Palmira (Valle del Cauca)	19.000	19.500	19.125		+
Ibagué, Plaza La 21	20.000	22.000	21.067		+	Pasto, El Potrerillo	22.000	22.000	22.000		+
Malambo (Atlántico), Carnes y carnes	24.800	24.800	24.800		++	Pereira, La 41	20.000	21.000	20.333		=
						Popayán, Plaza de mercado del barrio Bolívar	19.000	19.000	19.000		=
						Sincelejo, Nuevo Mercado	17.000	17.000	17.000		+
						Tuluá (Valle del Cauca)	20.900	21.300	21.100		-

Cuadro 9. Mercados mayoristas. Precios de venta de carnes (continuación)
2022 (22 al 28 de octubre)

Productos y mercados	Pesos por kilogramo				Tendencia	Productos y mercados	Pesos por kilogramo				Tendencia
	Mínimo	Máximo	Medio				Mínimo	Máximo	Medio		
Carne de cerdo, pernil sin hueso (continuación)						Carne de res, bola de brazo					
Tunja, Complejo de Servicios del Sur	18.000	18.000	18.000	=		Barranquilla, Barranquillita	24.000	25.000	24.667	-	
Villavicencio, CAV	17.600	18.000	17.900	=		Barranquilla, Granabastos	25.500	25.600	25.533	-	
Yopal (Casanare)	18.000	20.000	19.000	=		Bogotá, D.C., Paloquemao	22.000	24.000	23.000	-	
Carne de cerdo, tocineta plancha						Buenaventura (Valle del Cauca)	26.000	27.000	26.667	+	
Manizales, Centro Galerías	18.000	18.000	18.000	=		Cali, Santa Elena	26.000	27.500	26.800	+	
Carne de cerdo, tocino barriga						Cartagena, Bazurto	27.000	29.500	28.467	+	
Bogotá, D.C., Frigorífico Ble Ltda.	18.500	19.000	18.750	-		Cúcuta, Cenabastos	25.000	27.000	26.333	+	
Bogotá, D.C., Frigorífico Guadalupe	17.000	17.500	17.125	-		Cúcuta, La Nueva Sexta	25.000	27.000	25.667	+	
Bogotá, D.C., Plaza Las Flores	17.000	17.800	17.433	+		Ibagué, Plaza La 21	23.000	24.900	23.967	=	
Florencia (Caquetá)	12.500	13.000	12.667	-		Malambo (Atlántico), Carnes y carnes	29.500	29.500	29.500	+	
Ibagué, Plaza La 21	15.000	17.000	16.000	-		Manizales, Centro Galerías	22.000	25.000	23.000	=	
Medellín, Central Mayorista de Antioquia	22.500	23.500	23.050	+		Medellín, Central Mayorista de Antioquia	30.900	31.500	31.200	=	
Medellín, Plaza Minorista "José María Villa"	20.400	22.000	21.200	+		Montería, Mercado del Sur	22.000	23.000	22.250	=	
Neiva, Surabastos	12.000	12.000	12.000	=		Palmira (Valle del Cauca)	26.000	27.000	26.625	+	
Palmira (Valle del Cauca)	16.600	17.000	16.800	-		Pasto, El Potrerillo	20.000	24.000	22.000	+	
Pereira, La 41	19.000	20.000	19.667	=		Pereira, La 41	27.000	28.000	27.333	=	
Popayán, Plaza de mercado del barrio Bolívar	9.000	9.000	9.000	+		Popayán, Plaza de mercado del barrio Bolívar	25.000	26.000	25.667	=	
Tunja, Complejo de Servicios del Sur	12.000	12.000	12.000	=		Sincelejo, Nuevo Mercado	24.000	24.000	24.000	=	
Carne de cerdo, tocino papada						Tuluá (Valle del Cauca)	28.900	30.000	29.450	-	
Bogotá, D.C., Frigorífico Ble Ltda.	15.800	16.200	16.000	+		Valledupar, Mercado Nuevo	26.000	26.000	26.000	=	
Bogotá, D.C., Frigorífico Guadalupe	13.800	14.500	14.025	-		Carne de res, bola de pierna					
Bogotá, D.C., Plaza Las Flores	14.800	15.000	14.933	++		Barranquilla, Barranquillita	24.000	25.000	24.667	-	
Buenaventura (Valle del Cauca)	12.000	13.000	12.667	+		Barranquilla, Granabastos	25.500	25.600	25.533	-	
Cali, Santa Elena	11.500	12.500	12.000	-		Bogotá, D.C., Frigorífico Ble Ltda.	23.000	24.000	23.500	+	
Cúcuta, Cenabastos	15.000	16.000	15.500	=		Bogotá, D.C., Frigorífico Guadalupe	22.500	24.000	23.125	-	
Cúcuta, La Nueva Sexta	15.000	16.000	15.500	+		Bogotá, D.C., Paloquemao	24.000	26.000	24.750	=	
Ibagué, Plaza La 21	14.000	16.000	14.667	=		Buenaventura (Valle del Cauca)	27.000	28.000	27.333	=	
Manizales, Centro Galerías	14.000	16.000	14.667	=		Cali, Santa Elena	26.000	26.700	26.275	+	
Medellín, Central Mayorista de Antioquia	13.500	14.000	13.700	+		Cartagena, Bazurto	26.000	29.500	27.850	+	
Medellín, Plaza Minorista "José María Villa"	15.000	16.000	15.500	-		Cúcuta, Cenabastos	26.000	27.000	26.667	+	
Pereira, La 41	16.000	17.000	16.333	=		Cúcuta, La Nueva Sexta	25.000	27.000	25.667	-	
Tuluá (Valle del Cauca)	14.000	14.300	14.150	+		Florencia (Caquetá)	23.000	24.000	23.667	-	
Carne de res en canal						Ibagué, Plaza La 21	24.000	24.900	24.600	+	
Arauca (Arauca)	21.000	22.000	21.667	=		Manizales, Centro Galerías	25.000	26.000	25.667	=	
Ibagué, Plaza La 21	14.400	15.200	14.933	+		Medellín, Central Mayorista de Antioquia	30.900	31.750	31.113	=	
Popayán, Plaza de mercado del barrio Bolívar	14.000	14.000	14.000	-		Medellín, Plaza Minorista "José María Villa"	29.000	30.000	29.625	+	
Carne de res molida, murillo						Montería, Mercado del Sur	22.000	23.000	22.250	=	
Bogotá, D.C., Frigorífico Ble Ltda.	19.000	19.500	19.125	+		Neiva, Surabastos	23.000	24.000	23.250	=	
Bogotá, D.C., Frigorífico Guadalupe	18.000	18.500	18.125	-		Palmira (Valle del Cauca)	26.500	27.000	26.875	+	
Bogotá, D.C., Paloquemao	20.000	20.000	20.000	=		Pasto, El Potrerillo	22.000	24.000	23.000	+	
Florencia (Caquetá)	18.000	18.000	18.000	+		Pereira, La 41	27.000	28.000	27.333	=	
Ibagué, Plaza La 21	18.000	18.900	18.300	+		Popayán, Plaza de mercado del barrio Bolívar	25.000	26.000	25.667	=	
						Sincelejo, Nuevo Mercado	24.000	24.000	24.000	=	
						Tuluá (Valle del Cauca)	28.900	30.000	29.450	+	
						Valledupar, Mercado Nuevo	26.000	27.000	26.333	-	
						Villavicencio, CAV	21.500	22.000	21.875	+	
						Yopal (Casanare)	24.000	25.000	24.500	=	

Cuadro 9. Mercados mayoristas. Precios de venta de carnes (continuación)
2022 (22 al 28 de octubre)

Productos y mercados	Pesos por kilogramo				Tendencia	Productos y mercados	Pesos por kilogramo				Tendencia
	Mínimo	Máximo	Medio				Mínimo	Máximo	Medio		
Carne de res, bota						Carne de res, centro de pierna (continuación)					
Barranquilla, Barranquillita	25.000	26.000	25.333	-		Bogotá, D.C., Frigorífico Guadalupe	22.000	24.000	22.875	-	
Barranquilla, Granabastos	25.400	25.500	25.467	-		Bogotá, D.C., Paloquemao	24.000	26.000	24.750	=	
Bogotá, D.C., Frigorífico Ble Ltda.	23.000	24.000	23.500	+		Bucaramanga, Frigoríficos	37.700	37.800	37.750	=	
Bogotá, D.C., Frigorífico Guadalupe	22.500	24.000	23.125	-		Cartagena, Bazaruto	26.000	29.500	27.850	+	
Bogotá, D.C., Paloquemao	24.000	26.000	24.750	=		Cúcuta, Cenabastos	25.000	27.000	26.333	+	
Bucaramanga, Frigoríficos	32.900	34.000	33.450	=		Cúcuta, La Nueva Sexta	25.000	27.000	25.667	=	
Cartagena, Bazaruto	24.700	27.500	25.800	-		Ibagué, Plaza La 21	24.000	25.000	24.667	=	
Cúcuta, Cenabastos	26.000	27.000	26.667	+		Malambo (Atlántico), Carnes y carnes	26.000	26.000	26.000	-	
Ibagué, Plaza La 21	23.000	24.000	23.633	=		Manizales, Centro Galerías	24.000	26.000	25.333	=	
Malambo (Atlántico), Carnes y carnes	29.500	29.500	29.500	+		Medellín, Central Mayorista de Antioquia	30.900	32.000	31.475	=	
Manizales, Centro Galerías	23.000	25.000	24.000	-		Medellín, Plaza Minorista "José María Villa"	30.000	31.500	30.625	+	
Medellín, Central Mayorista de Antioquia	30.900	31.900	31.650	+		Montería, Mercado del Sur	22.000	23.000	22.500	=	
Medellín, Plaza Minorista "José María Villa"	28.500	30.000	29.250	=		Pereira, La 41	28.000	28.000	28.000	=	
Montería, Mercado del Sur	21.000	23.000	22.000	=		Sincelejo, Nuevo Mercado	24.000	24.000	24.000	=	
Sincelejo, Nuevo Mercado	24.000	24.000	24.000	=		Valledupar, Mercado Nuevo	27.000	27.000	27.000	+	
Valledupar, Mercado Nuevo	25.000	26.000	25.667	-		Villavicencio, CAV	21.500	22.000	21.875	+	
Villavicencio, CAV	21.500	22.000	21.875	+		Yopal (Casanare)	24.000	25.000	24.500	=	
Yopal (Casanare)	24.000	25.000	24.500	=							
Carne de res, cadera						Carne de res, chatas					
Barranquilla, Barranquillita	26.000	27.000	26.667	-		Barranquilla, Barranquillita	26.000	27.000	26.667	-	
Barranquilla, Granabastos	26.900	27.000	26.967	-		Barranquilla, Granabastos	26.500	27.000	26.833	-	
Bogotá, D.C., Frigorífico Ble Ltda.	23.000	24.000	23.500	+		Bogotá, D.C., Frigorífico Ble Ltda.	29.000	30.000	29.250	+	
Bogotá, D.C., Frigorífico Guadalupe	22.000	24.000	22.875	-		Bogotá, D.C., Frigorífico Guadalupe	28.500	29.000	28.875	-	
Bogotá, D.C., Paloquemao	24.000	26.000	24.750	=		Bogotá, D.C., Paloquemao	30.000	32.000	31.000	-	
Bucaramanga, Frigoríficos	39.800	41.600	40.700	=		Bucaramanga, Frigoríficos	53.960	59.500	56.730	=	
Buenaventura (Valle del Cauca)	27.000	28.000	27.667	+		Cali, Santa Elena	34.000	35.000	34.350	-	
Cali, Santa Elena	26.400	27.000	26.725	+		Cartagena, Bazaruto	27.500	32.500	30.000	+	
Cartagena, Bazaruto	26.000	29.500	27.850	+		Cúcuta, Cenabastos	32.000	34.000	32.667	-	
Cúcuta, Cenabastos	25.000	27.000	26.333	+		Cúcuta, La Nueva Sexta	32.000	33.000	32.667	+	
Ibagué, Plaza La 21	24.000	26.000	25.000	=		Ibagué, Plaza La 21	30.000	32.000	30.667	=	
Malambo (Atlántico), Carnes y carnes	29.500	29.500	29.500	+		Malambo (Atlántico), Carnes y carnes	33.400	33.400	33.400	+	
Manizales, Centro Galerías	24.000	26.000	25.333	=		Medellín, Central Mayorista de Antioquia	43.200	44.600	43.625	+	
Medellín, Central Mayorista de Antioquia	30.900	31.900	31.400	=		Medellín, Plaza Minorista "José María Villa"	40.000	42.000	40.875	+	
Medellín, Plaza Minorista "José María Villa"	28.500	30.000	29.350	=		Montería, Mercado del Sur	25.000	27.000	26.000	=	
Montería, Mercado del Sur	22.000	23.000	22.500	=		Palmira (Valle del Cauca)	31.500	32.000	31.750	+	
Palmira (Valle del Cauca)	26.500	27.000	26.875	+		Pasto, El Potrerillo	22.000	26.000	24.000	+	
Pasto, El Potrerillo	22.000	24.000	23.000	=		Pereira, La 41	34.000	34.000	34.000	=	
Pereira, La 41	27.000	28.000	27.333	=		Popayán, Plaza de mercado del barrio Bolívar	36.000	36.000	36.000	=	
Popayán, Plaza de mercado del barrio Bolívar	30.000	30.000	30.000	=		Sincelejo, Nuevo Mercado	24.000	24.000	24.000	=	
Sincelejo, Nuevo Mercado	24.000	24.000	24.000	=		Tuluá (Valle del Cauca)	34.500	35.000	34.750	+	
Tuluá (Valle del Cauca)	29.000	29.800	29.400	+		Valledupar, Mercado Nuevo	29.000	30.000	29.667	=	
Valledupar, Mercado Nuevo	27.000	27.000	27.000	=		Villavicencio, CAV	26.000	27.000	26.750	=	
Villavicencio, CAV	21.500	22.000	21.875	+		Yopal (Casanare)	25.000	26.000	25.500	-	
Yopal (Casanare)	24.000	25.000	24.500	=							
Carne de res, centro de pierna						Carne de res, cogote					
Barranquilla, Barranquillita	24.000	25.000	24.667	-		Bogotá, D.C., Frigorífico Ble Ltda.	19.000	20.000	19.500	+	
Barranquilla, Granabastos	25.400	25.500	25.467	-		Bogotá, D.C., Frigorífico Guadalupe	18.500	20.000	19.125	-	
Bogotá, D.C., Frigorífico Ble Ltda.	23.000	24.000	23.500	+		Bogotá, D.C., Paloquemao	21.000	23.000	22.000	+	
						Ibagué, Plaza La 21	12.000	13.000	12.633	=	
						Montería, Mercado del Sur	18.000	20.000	18.750	=	
						Pereira, La 41	22.000	22.000	22.000	=	

Cuadro 9. Mercados mayoristas. Precios de venta de carnes (continuación)
2022 (22 al 28 de octubre)

Productos y mercados	Pesos por kilogramo				Tendencia	Productos y mercados	Pesos por kilogramo				Tendencia
	Mínimo	Máximo	Medio				Mínimo	Máximo	Medio		
Carne de res, costilla						Carne de res, lomo de brazo (continuación)					
Barranquilla, Barranquillita	13.000	14.000	13.667	-		Cúcuta, La Nueva Sexta	23.000	24.000	23.667	+	
Bogotá, D.C., Frigorífico Ble Ltda.	18.000	18.500	18.125	+		Montería, Mercado del Sur	21.000	22.000	21.750	=	
Bogotá, D.C., Frigorífico Guadalupe	18.500	20.000	19.125	+		Pasto, El Potrerillo	20.000	24.000	22.000	+	
Bogotá, D.C., Paloquemao	20.000	21.000	20.250	-		Pereira, La 41	27.000	28.000	27.333	=	
Bucaramanga, Frigoríficos	44.100	45.700	44.900	=		Popayán, Plaza de mercado del barrio Bolívar	25.000	26.000	25.667	=	
Buenaventura (Valle del Cauca)	19.000	20.000	19.667	+		Sincelejo, Nuevo Mercado	20.000	20.000	20.000	=	
Cali, Santa Elena	16.000	17.000	16.475	+		Valledupar, Mercado Nuevo	26.000	27.000	26.333	=	
Cartagena, Bazurto	17.000	18.600	17.867	=		Carne de res, lomo fino					
Cúcuta, Cenabastos	18.000	18.000	18.000	=		Barranquilla, Barranquillita	37.000	38.000	37.667	-	
Cúcuta, La Nueva Sexta	18.000	19.000	18.333	-		Barranquilla, Granabastos	36.500	36.800	36.667	-	
Ibagué, Plaza La 21	16.000	18.000	17.300	=		Bogotá, D.C., Frigorífico Ble Ltda.	41.000	43.000	42.000	+	
Malambo (Atlántico), Carnes y carnes	15.500	15.500	15.500	-		Bogotá, D.C., Frigorífico Guadalupe	41.000	43.000	42.000	+	
Manizales, Centro Galerías	15.000	18.000	16.167	=		Bogotá, D.C., Paloquemao	40.000	41.000	40.500	+	
Medellín, Central Mayorista de Antioquia	18.400	18.700	18.575	=		Bucaramanga, Frigoríficos	77.400	81.300	79.350	=	
Medellín, Plaza Minorista "José María Villa"	14.500	15.000	14.750	=		Buenaventura (Valle del Cauca)	30.000	32.000	31.000	-	
Montería, Mercado del Sur	12.000	13.000	12.500	=		Cartagena, Bazurto	45.000	52.000	48.833	+	
Pasto, El Potrerillo	18.000	20.000	18.500	+		Cúcuta, Cenabastos	30.000	34.000	32.000	+	
Pereira, La 41	12.000	13.000	12.333	=		Cúcuta, La Nueva Sexta	33.000	35.000	34.333	=	
Popayán, Plaza de mercado del barrio Bolívar	17.000	18.000	17.333	-		Ibagué, Plaza La 21	38.000	40.000	39.000	=	
Tuluá (Valle del Cauca)	15.600	16.900	16.250	-		Malambo (Atlántico), Carnes y carnes	53.000	53.000	53.000	+	
Valledupar, Mercado Nuevo	16.000	17.000	16.667	=		Manizales, Centro Galerías	28.000	33.000	29.667	=	
Villavicencio, CAV	18.000	19.000	18.750	+		Medellín, Central Mayorista de Antioquia	54.500	56.000	55.000	=	
Yopal (Casanare)	16.000	17.000	16.500	=		Medellín, Plaza Minorista "José María Villa"	48.500	52.000	50.000	+	
Carne de res, falda						Montería, Mercado del Sur	39.000	42.000	40.250	=	
Barranquilla, Barranquillita	20.000	21.000	20.667	-		Palmira (Valle del Cauca)	32.000	33.000	32.500	+	
Barranquilla, Granabastos	21.900	22.000	21.967	-		Pasto, El Potrerillo	22.000	26.000	25.000	=	
Bogotá, D.C., Frigorífico Ble Ltda.	21.000	21.000	21.000	+		Pereira, La 41	34.000	35.000	34.333	=	
Bogotá, D.C., Frigorífico Guadalupe	20.000	21.000	20.500	+		Popayán, Plaza de mercado del barrio Bolívar	36.000	36.000	36.000	+	
Bogotá, D.C., Paloquemao	21.000	23.000	22.000	-		Sincelejo, Nuevo Mercado	27.000	27.000	27.000	=	
Buenaventura (Valle del Cauca)	22.000	23.000	22.667	+		Valledupar, Mercado Nuevo	35.000	37.000	35.667	+	
Cali, Santa Elena	18.000	19.000	18.350	=		Villavicencio, CAV	36.000	37.000	36.750	+	
Cartagena, Bazurto	23.000	26.500	24.750	=		Yopal (Casanare)	31.000	31.000	31.000	=	
Cúcuta, Cenabastos	23.000	25.000	24.000	+		Carne de res, morrillo					
Cúcuta, La Nueva Sexta	24.000	25.000	24.667	+		Bogotá, D.C., Frigorífico Ble Ltda.	21.000	21.000	21.000	=	
Ibagué, Plaza La 21	18.500	19.000	18.833	=		Bogotá, D.C., Frigorífico Guadalupe	21.000	22.000	21.375	-	
Malambo (Atlántico), Carnes y carnes	24.000	24.000	24.000	=		Bogotá, D.C., Paloquemao	22.000	23.000	22.500	-	
Manizales, Centro Galerías	17.500	18.000	17.833	=		Buenaventura (Valle del Cauca)	23.000	24.000	23.333	+	
Medellín, Central Mayorista de Antioquia	28.000	29.500	28.750	=		Cali, Santa Elena	23.000	24.500	23.750	+	
Medellín, Plaza Minorista "José María Villa"	27.000	28.500	27.375	=		Cúcuta, Cenabastos	23.000	24.000	23.333	=	
Montería, Mercado del Sur	22.000	22.000	22.000	=		Cúcuta, La Nueva Sexta	24.000	25.000	24.667	+	
Palmira (Valle del Cauca)	17.500	18.000	17.875	+		Florencia (Caquetá)	17.000	17.000	17.000	-	
Pasto, El Potrerillo	18.000	22.000	19.500	=		Ibagué, Plaza La 21	19.000	19.000	19.000	=	
Pereira, La 41	22.000	22.000	22.000	=		Malambo (Atlántico), Carnes y carnes	22.000	22.000	22.000	+	
Popayán, Plaza de mercado del barrio Bolívar	18.000	18.600	18.333	=		Medellín, Central Mayorista de Antioquia	26.000	26.900	26.375	=	
Tuluá (Valle del Cauca)	15.600	17.500	16.550	-		Medellín, Plaza Minorista "José María Villa"	25.800	26.500	26.075	-	
Carne de res, lomo de brazo						Montería, Mercado del Sur	18.000	20.000	18.750	=	
Bogotá, D.C., Paloquemao	22.000	23.000	22.250	+		Palmira (Valle del Cauca)	24.000	24.500	24.125	+	
Cúcuta, Cenabastos	23.000	24.000	23.667	+							

Cuadro 9. Mercados mayoristas. Precios de venta de carnes (continuación)
2022 (22 al 28 de octubre)

Productos y mercados	Pesos por kilogramo				Tendencia	Productos y mercados	Pesos por kilogramo				Tendencia
	Mínimo	Máximo	Medio				Mínimo	Máximo	Medio		
Carne de res, morrillo (continuación)						Carne de res, paletero					
Pasto, El Potrerillo	18.000	20.000	19.500		+	Bogotá, D.C., Paloquemao	21.000	22.000	21.250		-
Pereira, La 41	24.000	25.000	24.667		=	Cúcuta, Cenabastos	23.000	24.000	23.667		+
Popayán, Plaza de mercado del barrio Bolívar	22.000	22.000	22.000		=	Cúcuta, La Nueva Sexta	24.000	26.000	25.000		+
Tuluá (Valle del Cauca)	25.000	25.500	25.250		+	Ibagué, Plaza La 21	13.900	14.000	13.967		+
Villavicencio, CAV	18.000	19.000	18.750		=	Malambo (Atlántico), Carnes y carnes	19.900	19.900	19.900		+
Yopal (Casanare)	21.000	22.000	21.500		=	Manizales, Centro Galerías	22.000	24.000	22.667		=
Carne de res, muchacho						Carne de res, pecho					
Barranquilla, Barranquillita	24.000	25.000	24.667		=	Bogotá, D.C., Frigorífico Ble Ltda.	21.000	23.000	22.000		=
Barranquilla, Granabastos	25.400	25.500	25.467		-	Bogotá, D.C., Frigorífico Guadalupe	21.000	22.000	21.375		-
Bogotá, D.C., Frigorífico Ble Ltda.	27.000	27.000	27.000		+	Bogotá, D.C., Paloquemao	21.000	22.000	21.500		-
Bogotá, D.C., Frigorífico Guadalupe	28.000	28.000	28.000		-	Bucaramanga, Frigoríficos	29.000	31.100	30.050		=
Bogotá, D.C., Paloquemao	28.000	29.000	28.750		+	Buenaventura (Valle del Cauca)	23.000	24.000	23.333		-
Bucaramanga, Frigoríficos	38.300	39.100	38.700		=	Cali, Santa Elena	24.000	25.000	24.625		+
Buenaventura (Valle del Cauca)	27.000	28.000	27.333		-	Cúcuta, Cenabastos	23.000	24.000	23.667		+
Cali, Santa Elena	25.000	26.500	25.750		+	Cúcuta, La Nueva Sexta	25.000	25.000	25.000		+
Cartagena, Bazurto	24.700	28.000	26.175		-	Ibagué, Plaza La 21	20.000	21.000	20.333		=
Cúcuta, Cenabastos	25.000	27.000	25.667		=	Manizales, Centro Galerías	22.000	22.000	22.000		=
Cúcuta, La Nueva Sexta	25.000	26.000	25.333		=	Medellín, Central Mayorista de Antioquia	24.900	25.500	25.075		=
Ibagué, Plaza La 21	23.000	24.000	23.667		=	Medellín, Plaza Minorista "José María Villa"	22.000	24.000	22.875		-
Malambo (Atlántico), Carnes y carnes	29.500	29.500	29.500		-	Montería, Mercado del Sur	20.000	21.000	20.250		=
Manizales, Centro Galerías	24.000	26.000	25.000		=	Montería, Mercado del Sur	20.000	21.000	20.250		=
Medellín, Central Mayorista de Antioquia	30.900	31.500	31.200		=	Palmira (Valle del Cauca)	24.000	24.500	24.125		+
Medellín, Plaza Minorista "José María Villa"	27.000	28.500	27.875		=	Pasto, El Potrerillo	18.000	22.000	19.500		+
Montería, Mercado del Sur	22.000	23.000	22.250		=	Pereira, La 41	23.000	24.000	23.667		=
Palmira (Valle del Cauca)	25.000	26.000	25.750		+	Popayán, Plaza de mercado del barrio Bolívar	22.000	22.000	22.000		=
Pasto, El Potrerillo	20.000	24.000	22.500		+	Tuluá (Valle del Cauca)	24.500	26.000	25.250		=
Pereira, La 41	27.000	28.000	27.333		=	Valledupar, Mercado Nuevo	24.000	24.000	24.000		+
Popayán, Plaza de mercado del barrio Bolívar	25.000	25.000	25.000		=	Carne de res, punta de anca					
Sincelejo, Nuevo Mercado	24.000	24.000	24.000		=	Barranquilla, Barranquillita	25.000	26.000	25.333		-
Tuluá (Valle del Cauca)	28.000	28.500	28.250		=	Barranquilla, Granabastos	26.400	26.500	26.467		-
Valledupar, Mercado Nuevo	26.000	26.000	26.000		=	Bogotá, D.C., Frigorífico Ble Ltda.	29.000	29.000	29.000		-
Villavicencio, CAV	21.500	22.000	21.875		+	Bogotá, D.C., Frigorífico Guadalupe	27.000	28.000	27.750		-
Yopal (Casanare)	24.000	25.000	24.500		=	Bogotá, D.C., Paloquemao	28.000	30.000	28.750		-
Carne de res, murillo						Carne de res, punta de anca					
Bogotá, D.C., Frigorífico Ble Ltda.	19.000	19.500	19.125		+	Bucaramanga, Frigoríficos	59.800	62.300	61.050		=
Bogotá, D.C., Frigorífico Guadalupe	19.000	20.000	19.500		+	Buenaventura (Valle del Cauca)	30.000	31.000	30.500		+
Bogotá, D.C., Paloquemao	22.000	23.000	22.500		+	Cali, Santa Elena	33.000	34.000	33.625		=
Bucaramanga, Frigoríficos	27.800	27.900	27.850		=	Cartagena, Bazurto	28.000	34.000	30.625		=
Cúcuta, Cenabastos	23.000	23.000	23.000		=	Cúcuta, Cenabastos	28.000	30.000	28.667		-
Cúcuta, La Nueva Sexta	23.000	25.000	24.333		+	Cúcuta, La Nueva Sexta	28.000	32.000	30.000		+
Ibagué, Plaza La 21	18.000	20.000	18.667		+	Ibagué, Plaza La 21	28.000	30.000	29.000		=
Manizales, Centro Galerías	20.000	20.500	20.167		=	Malambo (Atlántico), Carnes y carnes	39.000	39.000	39.000		=
Medellín, Central Mayorista de Antioquia	27.000	27.500	27.250		=	Manizales, Centro Galerías	28.000	33.000	29.667		=
Montería, Mercado del Sur	18.000	18.000	18.000		=	Medellín, Central Mayorista de Antioquia	43.500	44.800	44.325		+
Neiva, Surabastos	17.000	19.000	18.000		-						
Villavicencio, CAV	18.000	19.000	18.750		+						
Yopal (Casanare)	20.000	20.000	20.000		=						

Cuadro 9. Mercados mayoristas. Precios de venta de carnes (continuación)
2022 (22 al 28 de octubre)

Productos y mercados	Pesos por kilogramo				Tendencia	Productos y mercados	Pesos por kilogramo				Tendencia
	Mínimo	Máximo	Medio				Mínimo	Máximo	Medio		
Carne de res, punta de anca (continuación)						Menudencias de pollo (continuación)					
Medellín, Plaza Minorista "José María Villa"	46.500	49.000	47.750		+	Popayán, Plaza de mercado del barrio Bolívar	4.200	4.400	4.333		+
Montería, Mercado del Sur	28.000	30.000	28.750		-	Villavicencio, CAV	2.200	3.000	2.700		-
Palmira (Valle del Cauca)	31.500	32.500	32.125		+	Muslos de pollo con rabadilla					
Pasto, El Potrerillo	20.000	24.000	22.500		=	Medellín, Plaza Minorista "José María Villa"	8.300	8.500	8.400		=
Pereira, La 41	34.000	36.000	34.667		=	Muslos de pollo sin rabadilla					
Popayán, Plaza de mercado del barrio Bolívar	34.000	34.000	34.000		=	Arauca (Arauca)	8.000	8.000	8.000		=
Sincelejo, Nuevo Mercado	24.000	24.000	24.000		=	Bogotá, D.C., Corabastos	9.800	10.300	10.033		+
Tuluá (Valle del Cauca)	38.500	39.950	39.225		+	Bogotá, D.C., Frigorífico Ble Ltda.	13.000	13.500	13.333		-
Valledupar, Mercado Nuevo	32.000	32.000	32.000		=	Bogotá, D.C., Frigorífico Guadalupe	10.000	10.500	10.300		-
Villavicencio, CAV	21.500	22.000	21.875		+	Bogotá, D.C., Paloquemao	12.600	12.800	12.650		+
Yopal (Casanare)	25.000	26.000	25.500		-	Bogotá, D.C., Plaza Las Flores	8.800	9.200	9.000		-
Carne de res, sobrebarriga						Bucaramanga, Frigoríficos	11.515	12.900	12.072		=
Barranquilla, Barranquillita	23.000	24.000	23.667		-	Medellín, Central Mayorista de Antioquia	12.000	12.800	12.400		=
Barranquilla, Granabastos	22.000	22.100	22.067		+	Villavicencio, CAV	10.000	11.000	10.500		=
Bogotá, D.C., Frigorífico Ble Ltda.	22.000	23.000	22.250		+	Pechuga de pollo					
Bogotá, D.C., Frigorífico Guadalupe	21.000	22.000	21.500		-	Arauca (Arauca)	11.200	11.300	11.233		-
Bogotá, D.C., Paloquemao	22.000	24.000	22.750		-	Armenia, Mercar	14.000	14.000	14.000		=
Bucaramanga, Frigoríficos	31.100	34.500	32.800		=	Barranquilla, Barranquillita	13.000	13.200	13.067		=
Buenaventura (Valle del Cauca)	23.000	24.000	23.667		+	Barranquilla, Granabastos	12.900	12.900	12.900		+
Cali, Santa Elena	25.000	26.000	25.500		+	Bogotá, D.C., Corabastos	12.800	13.800	13.367		+
Cartagena, Bazurto	22.000	26.000	24.000		=	Bogotá, D.C., Frigorífico Ble Ltda.	14.700	15.000	14.833		-
Cúcuta, Cenabastos	24.000	24.000	24.000		+	Bogotá, D.C., Frigorífico Guadalupe	14.200	14.500	14.350		-
Cúcuta, La Nueva Sexta	25.000	26.000	25.333		+	Bogotá, D.C., Paloquemao	15.000	16.000	15.575		+
Florencia (Caquetá)	16.000	17.000	16.500		+	Bogotá, D.C., Plaza Las Flores	12.000	12.200	12.067		-
Ibagué, Plaza La 21	19.000	21.900	20.633		=	Bucaramanga, Frigoríficos	13.900	16.100	15.207		=
Malambo (Atlántico), Carnes y carnes	25.600	25.600	25.600		-	Buenaventura (Valle del Cauca)	13.000	13.500	13.167		+
Manizales, Centro Galerías	22.000	24.000	22.667		=	Cali, Galería Alameda	12.000	12.400	12.267		=
Medellín, Central Mayorista de Antioquia	24.000	24.700	24.475		=	Cali, Santa Elena	12.600	13.000	12.800		+
Medellín, Plaza Minorista "José María Villa"	24.500	25.000	24.825		+	Cartagena, Bazurto	12.200	12.500	12.300		-
Montería, Mercado del Sur	20.000	20.000	20.000		=	Cúcuta, Cenabastos	12.900	13.580	13.240		+
Neiva, Surabastos	18.000	20.000	19.000		+	Florencia (Caquetá)	13.000	13.500	13.167		-
Palmira (Valle del Cauca)	24.000	24.000	24.000		+	Ibagué, Plaza La 21	12.000	13.000	12.600		=
Pasto, El Potrerillo	18.000	22.000	19.500		+	Manizales, Centro Galerías	13.200	13.400	13.267		=
Pereira, La 41	24.000	25.000	24.667		=	Medellín, Central Mayorista de Antioquia	14.000	14.500	14.325		=
Popayán, Plaza de mercado del barrio Bolívar	24.000	25.000	24.667		=	Medellín, Plaza Minorista "José María Villa"	11.000	11.200	11.100		=
Sincelejo, Nuevo Mercado	16.000	17.000	16.500		+	Montería, Mercado del Sur	12.500	12.500	12.500		+
Tuluá (Valle del Cauca)	26.800	27.500	27.150		=	Neiva, Surabastos	12.000	12.500	12.325		+
Valledupar, Mercado Nuevo	23.000	24.000	23.667		=	Palmira (Valle del Cauca)	13.900	14.000	13.975		+
Villavicencio, CAV	20.000	20.000	20.000		=	Pasto, El Potrerillo	18.000	18.000	18.000		=
Yopal (Casanare)	20.000	20.000	20.000		=	Popayán, Plaza de mercado del barrio Bolívar	14.000	14.400	14.133		+
Menudencias de pollo						Santa Marta (Magdalena)	13.000	13.000	13.000		=
Armenia, Mercar	7.000	7.200	7.067		=	Sincelejo, Nuevo Mercado	12.800	13.000	12.950		=
Florencia (Caquetá)	3.600	3.600	3.600		=	Tuluá (Valle del Cauca)	12.400	14.000	13.200		-
Ibagué, Plaza La 21	2.000	2.500	2.233		=	Valledupar, Mercado Nuevo	10.300	11.800	10.967		+
Montería, Mercado del Sur	3.700	3.800	3.750		+	Villavicencio, CAV	12.600	12.600	12.600		-
Neiva, Surabastos	2.400	3.000	2.850		=						
Pasto, El Potrerillo	2.000	2.000	2.000		=						

Cuadro 9. Mercados mayoristas. Precios de venta de carnes (conclusión)
2022 (22 al 28 de octubre)

Productos y mercados	Pesos por kilogramo				Tendencia	Productos y mercados	Pesos por kilogramo				Tendencia
	Mínimo	Máximo	Medio	Precios			Mínimo	Máximo	Medio	Precios	
Pierna pernil con rabadilla						Piernas de pollo (continuación)					
Arauca (Arauca)	7.000	7.000	7.000		+	Cúcuta, Cenabastos	8.870	9.000	8.935		+
Armenia, Mercar	12.000	12.400	12.133		=	Manizales, Centro Galerías	8.500	8.900	8.633		=
Barranquilla, Barranquillita	7.300	7.400	7.367		+	Medellín, Central Mayorista de Antioquia	11.500	12.000	11.750		=
Barranquilla, Granabastos	7.300	7.400	7.350		-	Medellín, Plaza Minorista "José María Villa"	8.500	8.700	8.575		=
Bogotá, D.C., Frigorífico Guadalupe	9.800	9.800	9.800		-	Montería, Mercado del Sur	8.000	8.000	8.000		=
Bogotá, D.C., Paloquemao	9.800	10.000	9.900		-	Palmira (Valle del Cauca)	10.400	10.500	10.425		+
Bucaramanga, Frigoríficos	8.200	9.395	8.732		=	Popayán, Plaza de mercado del barrio Bolívar	9.400	9.600	9.533		+
Buenaventura (Valle del Cauca)	8.000	8.600	8.333		-	Tuluá (Valle del Cauca)	11.600	13.800	12.700		+
Cali, Galería Alameda	7.800	8.000	7.933		-	Valledupar, Mercado Nuevo	7.300	8.500	7.767		-
Cali, Santa Elena	7.800	8.400	8.000		+	Villavicencio, CAV	10.000	11.000	10.500		=
Cartagena, Bazurto	6.500	7.500	7.025		+	Pollo entero congelado sin vísceras					
Cúcuta, Cenabastos	8.200	8.300	8.250		+	Barranquilla, Barranquillita	9.000	9.000	9.000		+
Florencia (Cauquetá)	9.600	10.000	9.733		-	Barranquilla, Granabastos	8.900	9.000	8.950		+
Ibagué, Plaza La 21	8.600	9.000	8.733		+	Cali, Galería Alameda	9.600	10.000	9.733		-
Medellín, Central Mayorista de Antioquia	10.500	11.000	10.750		=	Cali, Santa Elena	10.400	10.600	10.500		+
Medellín, Plaza Minorista "José María Villa"	8.000	8.000	8.000		=	Cartagena, Bazurto	8.400	9.000	8.625		=
Montería, Mercado del Sur	6.500	6.800	6.675		+	Medellín, Central Mayorista de Antioquia	12.000	12.500	12.250		=
Neiva, Surabastos	8.000	8.600	8.450		-	Medellín, Plaza Minorista "José María Villa"	9.500	10.000	9.825		+
Palmira (Valle del Cauca)	9.000	9.000	9.000		+	Montería, Mercado del Sur	8.600	8.800	8.725		+
Pasto, El Potrerillo	9.000	10.000	9.250		+	Popayán, Plaza de mercado del barrio Bolívar	10.400	10.600	10.533		+
Santa Marta (Magdalena)	8.700	9.000	8.900		=	Santa Marta (Magdalena)	9.000	9.100	9.033		=
Sincelejo, Nuevo Mercado	7.000	7.000	7.000		=	Valledupar, Mercado Nuevo	7.000	8.800	7.867		-
Tuluá (Valle del Cauca)	8.000	9.400	8.700		-	Pollo entero fresco sin vísceras					
Valledupar, Mercado Nuevo	5.400	5.700	5.567		+	Armenia, Mercar	13.000	13.200	13.067		=
Villavicencio, CAV	9.000	9.400	9.150		=	Bogotá, D.C., Corabastos	10.500	10.800	10.633		+
Pierna pernil sin rabadilla						Bogotá, D.C., Frigorífico Ble Ltda.	12.200	12.800	12.500		=
Bogotá, D.C., Frigorífico Ble Ltda.	13.900	14.000	13.967		-	Bogotá, D.C., Frigorífico Guadalupe	9.600	10.200	9.850		-
Bogotá, D.C., Frigorífico Guadalupe	10.000	10.500	10.275		-	Bogotá, D.C., Paloquemao	11.500	12.000	11.825		-
Bogotá, D.C., Paloquemao	11.000	11.500	11.250		-	Bogotá, D.C., Plaza Las Flores	9.500	10.000	9.667		-
Bogotá, D.C., Plaza Las Flores	9.500	9.800	9.633		+	Cúcuta, Cenabastos	10.300	11.000	10.650		+
Bucaramanga, Frigoríficos	9.200	11.400	10.187		=	Ibagué, Plaza La 21	10.000	10.400	10.133		-
Piernas de pollo						Palmira (Valle del Cauca)	10.400	10.600	10.475		+
Armenia, Mercar	12.400	13.000	12.800		+	Pasto, El Potrerillo	9.500	10.000	9.775		-
Bogotá, D.C., Corabastos	10.500	11.000	10.700		n.d.	Sincelejo, Nuevo Mercado	9.000	9.400	9.200		+
Bogotá, D.C., Frigorífico Ble Ltda.	15.000	15.500	15.333		=	Tuluá (Valle del Cauca)	11.400	12.000	11.700		-
Bogotá, D.C., Frigorífico Guadalupe	11.000	11.000	11.000		-	Villavicencio, CAV	9.500	10.000	9.800		-
Bogotá, D.C., Paloquemao	12.500	12.800	12.575		+	Rabadillas de pollo					
Bogotá, D.C., Plaza Las Flores	9.000	9.500	9.233		-	Manizales, Centro Galerías	3.450	4.000	3.725		=
Bucaramanga, Frigoríficos	10.700	13.000	11.643		=						
Cali, Santa Elena	9.200	9.600	9.450		-						

TENDENCIAS

---	-	+	+++
Variación mayor al -20 %	Variación entre 0 % y -10 %	Variación entre 0 % y 10 %	Variación mayor al 20 %
--	=	++	n. d.
Variación entre -10 % y -20 %	Variación igual a 0 %	Variación entre 10 % y 20 %	No determinado

Cuadro 10. Mercados mayoristas. Precios de venta de pescados 2022 (22 al 28 de octubre)

Productos y mercados	Pesos por kilogramo				Tendencia	Productos y mercados	Pesos por kilogramo				Tendencia
	Mínimo	Máximo	Medio				Mínimo	Máximo	Medio		
Almejas con concha						Basa, filete congelado importado					
Cali, Galería Alameda	7.500	8.000	7.833	=		Bogotá, D.C., Corabastos	14.500	15.500	15.000	=	
Cali, Santa Elena	7.000	7.500	7.167	=		Bogotá, D.C., Paloquemao	16.000	17.000	16.250	+	
Medellín, Central Mayorista de Antioquia	7.800	7.900	7.833	-		Bogotá, D.C., Plaza Las Flores	10.800	11.500	11.100	+	
Almejas sin concha						Cali, Galería Alameda	15.000	17.000	15.667	=	
Cali, Galería Alameda	17.000	20.000	18.833	+		Cali, Santa Elena	14.500	15.500	15.000	-	
Medellín, Central Mayorista de Antioquia	22.800	24.000	23.200	+		Medellín, Central Mayorista de Antioquia	16.000	17.000	16.500	-	
Palmira (Valle del Cauca)	17.500	18.200	17.925	+		Palmira (Valle del Cauca)	16.000	17.000	16.250	+	
Bagre rayado en postas congelado						Tunja, Complejo de Servicios del Sur	16.000	16.000	16.000	=	
Armenia, Mercar	33.000	34.000	33.500	+		Blanquillo entero fresco					
Bogotá, D.C., Paloquemao	30.000	33.000	32.000	-		Montería, Mercado del Sur	10.000	10.000	10.000	-	
Medellín, Central Mayorista de Antioquia	35.400	36.000	35.633	+		Valledupar, Mercado Nuevo	14.000	15.000	14.667	-	
Tunja, Complejo de Servicios del Sur	30.000	30.000	30.000	+		Bocachico criollo fresco					
Villavicencio, CAV	28.000	30.000	28.500	-		Arauca (Arauca)	11.000	12.000	11.333	+	
Bagre rayado entero congelado						Cúcuta, La Nueva Sexta	12.000	13.000	12.500	=	
Bogotá, D.C., Plaza Las Flores	18.400	18.880	18.560	-		Montería, Mercado del Sur	16.000	18.000	16.500	+	
Cali, Galería Alameda	30.000	32.000	30.667	=		Valledupar, Mercado Nuevo	18.000	20.000	18.667	-	
Cali, Santa Elena	27.000	28.000	27.333	-		Bocachico importado congelado					
Medellín, Central Mayorista de Antioquia	25.000	27.000	26.000	=		Armenia, Mercar	13.000	14.000	13.500	+++	
Palmira (Valle del Cauca)	28.000	28.000	28.000	+		Barranquilla, Barranquillita	10.400	10.500	10.467	-	
Pereira, Mercasa	27.000	28.000	27.500	=		Cali, Galería Alameda	12.000	14.000	12.667	-	
Popayán, Plaza de mercado del barrio Bolívar	28.000	29.000	28.667	=		Cali, Santa Elena	11.000	11.600	11.367	=	
Bagre rayado entero fresco						Cartagena, Bazurto	10.500	11.000	10.825	+	
Bucaramanga, Centroabastos	20.000	23.200	22.180	++		Cúcuta, La Nueva Sexta	10.000	11.000	10.667	-	
Florencia (Caquetá)	28.000	30.000	29.333	+		Manizales, Centro Galerías	12.000	13.000	12.500	++	
Ibagué, Plaza La 21	24.800	25.600	25.333	+		Medellín, Central Mayorista de Antioquia	11.800	13.000	12.150	=	
Montería, Mercado del Sur	11.000	12.000	11.750	-		Montería, Mercado del Sur	11.800	12.000	11.900	+	
Valledupar, Mercado Nuevo	16.000	18.000	17.000	-		Palmira (Valle del Cauca)	11.000	12.000	11.625	+	
Basa, entero congelado importado						Pereira, Mercasa	10.000	11.000	10.667	=	
Barranquilla, Barranquillita	11.400	11.500	11.467	+		Popayán, Plaza de mercado del barrio Bolívar	12.600	13.000	12.733	+	
Bogotá, D.C., Corabastos	11.000	11.500	11.167	-		Santa Marta (Magdalena)	11.000	13.000	12.000	=	
Bogotá, D.C., Paloquemao	12.000	12.500	12.225	-		Sincelejo, Nuevo Mercado	11.000	11.000	11.000	=	
Bogotá, D.C., Plaza Las Flores	10.800	11.500	11.100	+		Tuluá (Valle del Cauca)	13.800	14.200	14.000	+	
Bucaramanga, Centroabastos	10.000	10.000	10.000	=		Valledupar, Mercado Nuevo	11.250	11.500	11.417	-	
Cali, Galería Alameda	11.500	12.500	12.000	-		Cachama de cultivo fresca					
Cali, Santa Elena	11.000	12.000	11.500	=		Arauca (Arauca)	13.000	13.000	13.000	=	
Cartagena, Bazurto	10.200	10.200	10.200	-		Bogotá, D.C., Plaza Las Flores	8.800	9.200	8.987	+	
Cúcuta, La Nueva Sexta	11.000	12.000	11.667	+		Bucaramanga, Centroabastos	9.200	9.600	9.435	+	
Medellín, Central Mayorista de Antioquia	12.000	13.000	12.500	+		Cúcuta, La Nueva Sexta	9.000	9.500	9.333	+	
Palmira (Valle del Cauca)	11.000	12.500	11.750	+		Ibagué, Plaza La 21	10.000	10.000	10.000	=	
Popayán, Plaza de mercado del barrio Bolívar	12.400	12.600	12.467	+		Medellín, Central Mayorista de Antioquia	11.900	13.000	12.475	-	
Villavicencio, CAV	11.700	12.000	11.850	+		Montería, Mercado del Sur	9.000	9.000	9.000	+	
						Villavicencio, CAV	8.900	9.000	8.975	-	
						Yopal (Casanare)	10.000	10.000	10.000	-	

Cuadro 10. Mercados mayoristas. Precios de venta de pescados (continuación)
2022 (22 al 28 de octubre)

Productos y mercados	Pesos por kilogramo				Tendencia	Productos y mercados	Pesos por kilogramo				Tendencia
	Mínimo	Máximo	Medio				Mínimo	Máximo	Medio		
Calamar anillos						Merluza, filete nacional					
Bogotá, D.C., Corabastos	33.000	35.100	34.367		+	Cali, Galería Alameda	48.000	50.000	48.667		=
Bogotá, D.C., Paloquemao	33.000	35.000	34.000		-	Mojarra lora entera congelada					
Cali, Galería Alameda	30.000	33.000	31.000		+	Armenia, Mercar	15.000	16.000	15.500		=
Cali, Santa Elena	32.000	35.000	33.667		=	Barranquilla, Barranquillita	11.000	12.000	11.667		-
Medellín, Central Mayorista de Antioquia	41.000	43.000	42.200		+	Mojarra lora entera fresca					
Tuluá (Valle del Cauca)	18.400	20.000	19.200		-	Barranquilla, Barranquillita	9.800	10.000	9.933		+
Calamar blanco entero						Montería, Mercado del Sur	9.500	10.000	9.875		+
Bogotá, D.C., Corabastos	14.000	14.500	14.167		-	Sincelejo, Nuevo Mercado	10.000	10.000	10.000		=
Cali, Galería Alameda	15.000	16.000	15.667		-	Valledupar, Mercado Nuevo	11.000	12.000	11.500		-
Cali, Santa Elena	16.500	18.500	17.333		+	Nicuro fresco					
Palmira (Valle del Cauca)	15.000	16.000	15.500		+	Bogotá, D.C., Plaza Las Flores	10.000	10.560	10.187		+
Tuluá (Valle del Cauca)	17.500	18.400	17.950		-	Tunja, Complejo de Servicios del Sur	16.000	16.000	16.000		n.d.
Camarón tigre precocido seco						Palmitos de mar					
Bogotá, D.C., Paloquemao	36.000	39.000	37.667		+	Bogotá, D.C., Corabastos	12.000	13.000	12.333		-
Cali, Galería Alameda	30.000	32.000	31.333		=	Bogotá, D.C., Paloquemao	15.000	16.000	15.625		-
Cali, Santa Elena	29.000	32.000	30.667		=	Medellín, Central Mayorista de Antioquia	13.000	14.800	13.950		-
Medellín, Central Mayorista de Antioquia	39.800	41.000	40.150		-	Pargo rojo entero congelado					
Popayán, Plaza de mercado del barrio Bolívar	35.000	36.800	35.600		+	Armenia, Mercar	47.000	48.000	47.500		=
Tuluá (Valle del Cauca)	34.000	35.000	34.500		+	Bogotá, D.C., Corabastos	41.000	42.000	41.667		-
Camarón titi precocido seco						Cali, Galería Alameda	29.000	31.000	30.000		+
Armenia, Mercar	34.000	35.000	34.500		=	Cali, Santa Elena	27.000	31.000	28.333		-
Bogotá, D.C., Corabastos	34.000	35.000	34.500		+	Medellín, Central Mayorista de Antioquia	35.000	37.000	36.000		+
Popayán, Plaza de mercado del barrio Bolívar	21.000	22.000	21.667		+	Palmira (Valle del Cauca)	29.500	30.500	30.000		+
Cazuela de mariscos (paquete)						Pereira, Mercasa	42.000	43.000	42.667		=
Bogotá, D.C., Corabastos	14.000	14.000	14.000		-	Tuluá (Valle del Cauca)	34.000	35.000	34.500		+
Bogotá, D.C., Paloquemao	15.000	16.000	15.625		+	Pargo rojo platero					
Medellín, Central Mayorista de Antioquia	20.600	22.000	21.150		-	Buenaventura (Valle del Cauca)	34.000	35.000	34.333		-
Corvina, filete congelado nacional						Popayán, Plaza de mercado del barrio Bolívar	27.000	28.000	27.333		+
Buenaventura (Valle del Cauca)	63.000	65.000	64.000		-	Santa Marta (Magdalena)	36.000	38.000	37.333		=
Cali, Galería Alameda	56.000	58.000	57.000		+	Pescado cabezas					
Langostino 16-20						Armenia, Mercar	8.000	8.000	8.000		=
Bogotá, D.C., Corabastos	76.000	82.000	79.333		+	Bogotá, D.C., Paloquemao	10.500	11.000	10.700		+
Buenaventura (Valle del Cauca)	60.000	63.000	61.667		-	Cali, Galería Alameda	7.500	8.000	7.667		+
Cali, Santa Elena	64.000	65.000	64.333		=	Cali, Santa Elena	7.000	7.500	7.333		=
Medellín, Central Mayorista de Antioquia	68.000	69.400	68.600		+	Palmira (Valle del Cauca)	8.200	8.500	8.350		-
Langostino U12						Pereira, Mercasa	3.200	3.500	3.367		=
Cali, Galería Alameda	70.000	75.000	73.333		+	Popayán, Plaza de mercado del barrio Bolívar	6.000	6.000	6.000		=
Medellín, Central Mayorista de Antioquia	103.000	105.000	104.000		-	Róbalo, filete congelado					
Merluza, filete importado						Medellín, Central Mayorista de Antioquia	52.000	54.000	52.750		-
Armenia, Mercar	19.000	20.000	19.500		++	Salmón, filete congelado					
Cali, Santa Elena	16.000	16.500	16.333		-	Armenia, Mercar	60.000	62.000	61.000		+
Medellín, Central Mayorista de Antioquia	25.000	26.000	25.525		+	Bogotá, D.C., Corabastos	57.000	58.000	57.500		-
Palmira (Valle del Cauca)	17.500	18.000	17.875		+						

Cuadro 10. Mercados mayoristas. Precios de venta de pescados (conclusión) 2022 (22 al 28 de octubre)

Productos y mercados	Pesos por kilogramo				Tendencia	Productos y mercados	Pesos por kilogramo				Tendencia
	Mínimo	Máximo	Medio	Precios			Mínimo	Máximo	Medio	Precios	
Salmón, filete congelado (continuación)						Tilapia roja entera fresca (continuación)					
Bogotá, D.C., Paloquemao	62.000	64.000	62.750	-		Ibagué, Plaza La 21	11.200	11.200	11.200	=	
Cali, Galería Alameda	60.000	62.000	60.667	=		Montería, Mercado del Sur	13.000	13.000	13.000	=	
Cali, Santa Elena	60.000	62.000	60.667	+		Neiva, Surabastos	10.000	10.800	10.400	-	
Medellín, Central Mayorista de Antioquia	66.000	68.000	67.000	-		Sincelejo, Nuevo Mercado	12.000	12.000	12.000	=	
Palmira (Valle del Cauca)	58.000	58.500	58.125	+		Tunja, Complejo de Servicios del Sur	14.000	15.000	14.667	+	
Popayán, Plaza de mercado del barrio Bolívar	48.000	50.000	49.000	+		Valledupar, Mercado Nuevo	12.000	13.000	12.750	=	
						Villavicencio, CAV	11.000	13.000	12.000	-	
						Yopal (Casanare)	12.000	12.000	12.000	=	
Sierra entera congelada						Tilapia, filete congelado					
Bogotá, D.C., Corabastos	22.000	23.000	22.333	-		Bogotá, D.C., Corabastos	18.000	18.500	18.167	-	
Bogotá, D.C., Paloquemao	23.000	23.500	23.125	-		Cali, Galería Alameda	18.000	22.000	19.667	=	
Bogotá, D.C., Plaza Las Flores	15.800	16.500	16.100	+		Cali, Santa Elena	17.000	18.000	17.333	-	
Buenaventura (Valle del Cauca)	17.000	18.000	17.333	-		Medellín, Central Mayorista de Antioquia	22.500	24.000	23.250	+	
Cali, Galería Alameda	22.000	24.000	23.333	+		Palmira (Valle del Cauca)	18.000	19.000	18.375	-	
Cali, Santa Elena	22.000	24.000	22.667	+		Popayán, Plaza de mercado del barrio Bolívar	19.000	19.000	19.000	=	
Cartagena, Bazurto	21.000	26.000	22.667	-		Tuluá (Valle del Cauca)	21.600	22.000	21.800	-	
Medellín, Central Mayorista de Antioquia	23.500	24.500	24.000	=							
Palmira (Valle del Cauca)	22.000	22.000	22.000	+		Tilapia, lomitos					
Pereira, Mercasa	23.000	23.000	23.000	=		Medellín, Central Mayorista de Antioquia	11.000	11.600	11.250	+	
Santa Marta (Magdalena)	17.000	18.000	17.667	=							
Tuluá (Valle del Cauca)	22.600	24.000	23.300	-		Toyo blanco, filete congelado					
						Popayán, Plaza de mercado del barrio Bolívar	13.000	13.000	13.000	+	
Tilapia roja entera congelada						Trucha en corte mariposa					
Barranquilla, Barranquillita	14.000	15.000	14.667	-		Armenia, Mercar	19.000	20.000	19.500	=	
Cali, Galería Alameda	16.000	17.000	16.667	=		Bogotá, D.C., Corabastos	19.500	20.000	19.767	+	
Cali, Santa Elena	15.000	16.000	15.667	-		Bogotá, D.C., Paloquemao	20.000	22.000	21.333	+	
Medellín, Central Mayorista de Antioquia	16.000	17.000	16.600	=		Bogotá, D.C., Plaza Las Flores	19.000	19.000	19.000	+	
Palmira (Valle del Cauca)	15.500	16.000	15.750	+		Cali, Galería Alameda	20.000	22.000	20.667	-	
Pasto, El Potrerillo	14.000	15.000	14.333	-		Cali, Santa Elena	20.000	21.000	20.667	=	
Pereira, Mercasa	13.500	14.000	13.833	=		Manizales, Centro Galerías	24.000	25.000	24.500	+++	
Popayán, Plaza de mercado del barrio Bolívar	16.000	16.000	16.000	+		Medellín, Central Mayorista de Antioquia	24.900	25.000	24.950	-	
Santa Marta (Magdalena)	12.000	12.000	12.000	n.d.		Palmira (Valle del Cauca)	21.000	22.000	21.500	+	
Tuluá (Valle del Cauca)	17.400	18.000	17.700	-		Pereira, Mercasa	19.000	20.000	19.667	=	
						Popayán, Plaza de mercado del barrio Bolívar	22.000	23.000	22.333	+	
Tilapia roja entera fresca						Tuluá (Valle del Cauca)	20.800	21.500	21.150	-	
Barranquilla, Barranquillita	11.000	12.000	11.667	-		Trucha entera fresca					
Bogotá, D.C., Plaza Las Flores	10.000	10.560	10.320	-		Pasto, El Potrerillo	16.000	17.000	16.667	-	
Bucaramanga, Centroabastos	12.800	12.960	12.840	-							
Cúcuta, La Nueva Sexta	12.000	12.000	12.000	+							
Florencia (Caquetá)	16.000	16.000	16.000	=							

TENDENCIAS

---	-	+	+++
Variación mayor al -20 %	Variación entre 0 % y -10 %	Variación entre 0 % y 10 %	Variación mayor al 20 %
--	=	++	n. d.
Variación entre -10 % y -20 %	Variación igual a 0 %	Variación entre 10 % y 20 %	No determinado

Cuadro 11. Mercados mayoristas. Precios de venta de productos procesados 2022 (22 al 28 de octubre)

Productos y mercados	Pesos por kilogramo				Tendencia	Productos y mercados	Pesos por kilogramo				Tendencia
	Mínimo	Máximo	Medio				Mínimo	Máximo	Medio		
Aceite de palma						Arveja enlatada					
Armenia, Mercar	9.583	10.000	9.792	=		Medellín, Central Mayorista de Antioquia	8.585	9.397	9.003	-	
Cúcuta, Cenabastos	7.000	7.667	7.333	-		Medellín, Plaza Minorista "José María Villa"	9.688	9.757	9.722	=	
Cúcuta, La Nueva Sexta	7.667	8.167	7.917	=		Pereira, Mercasa	10.458	10.983	10.721	=	
Montería, Mercado del Sur	7.037	7.407	7.222	+		Santa Marta (Magdalena)	6.203	6.317	6.275	=	
						Valledupar, Mercado Nuevo	8.889	9.583	9.306	+	
Aceite girasol						Avena en hojuelas					
Barranquilla, Barranquillita	15.000	15.444	15.245	-		Armenia, Mercar	9.583	9.917	9.750	=	
Barranquilla, Granabastos	16.333	16.500	16.406	-		Bogotá, D.C., Corabastos	8.385	8.580	8.450	+	
Cartagena, Bazurto	13.657	14.815	14.120	=		Bogotá, D.C., Plaza España	8.380	8.539	8.465	-	
Medellín, Central Mayorista de Antioquia	15.233	15.375	15.308	+		Bucaramanga, Centroabastos	7.819	8.333	8.069	=	
Montería, Mercado del Sur	15.889	16.667	16.218	++		Bucaramanga, Mercados del centro	8.642	9.167	8.885	=	
Santa Marta (Magdalena)	12.870	12.963	12.932	=		Cali, La Floresta	10.500	11.042	10.861	=	
Valledupar, Mercado Nuevo	14.167	14.167	14.167	=		Cali, Santa Elena	10.417	10.938	10.764	=	
						Cali, Siloé	10.938	11.042	11.007	=	
Aceite soya						Cartagena, Bazurto	8.750	9.375	9.028	+	
Bogotá, D.C., Corabastos	10.917	11.083	11.000	+		Cúcuta, Cenabastos	7.922	8.025	7.973	=	
Bogotá, D.C., Paloquemao	10.000	11.000	10.625	+		Cúcuta, La Nueva Sexta	8.333	8.642	8.443	+	
Bogotá, D.C., Plaza Las Flores	9.500	10.000	9.722	+		Ibagué, Plaza La 21	8.333	8.426	8.395	-	
						Medellín, Central Mayorista de Antioquia	7.950	8.684	8.317	-	
Aceite vegetal mezcla						Medellín, Plaza Minorista "José María Villa"	9.485	9.868	9.649	=	
Armenia, Mercar	12.275	12.342	12.308	=		Neiva, Surabastos	8.848	9.979	9.259	-	
Barranquilla, Barranquillita	9.570	9.617	9.596	-		Palmira (Valle del Cauca)	10.792	11.000	10.902	-	
Barranquilla, Granabastos	9.317	9.417	9.350	-		Pamplona (Norte de Santander)	7.716	7.819	7.785	=	
Bucaramanga, Centroabastos	9.537	10.463	9.907	=		Popayán, Plaza de mercado del barrio Bolívar	10.764	10.995	10.841	=	
Bucaramanga, Mercados del centro	12.083	12.333	12.208	=		Villavicencio, CAV	8.510	9.010	8.840	-	
Buenaventura (Valle del Cauca)	10.000	11.058	10.558	+							
Cali, La Floresta	10.833	12.833	11.861	+		Avena molida					
Cali, Santa Elena	10.833	12.000	11.472	=		Barranquilla, Barranquillita	9.450	9.667	9.549	-	
Cali, Siloé	11.500	12.583	12.014	-		Barranquilla, Granabastos	9.896	10.104	9.982	+	
Cartagena, Bazurto	9.000	9.167	9.083	-		Bogotá, D.C., Corabastos	8.385	8.580	8.450	+	
Cartago (Valle del Cauca)	12.000	12.413	12.119	-		Bogotá, D.C., Plaza España	8.380	8.539	8.465	-	
Florencia (Caquetá)	8.083	9.167	8.556	-		Cali, La Floresta	10.500	11.042	10.861	=	
Ibagué, Plaza La 21	9.500	9.833	9.667	+		Cali, Santa Elena	10.417	10.938	10.764	=	
Manizales, Centro Galerías	11.250	11.600	11.450	-		Cali, Siloé	10.938	11.042	11.007	=	
Medellín, Central Mayorista de Antioquia	8.708	9.083	8.813	-		Ibagué, Plaza La 21	8.333	8.426	8.395	-	
Medellín, Plaza Minorista "José María Villa"	10.417	10.583	10.490	=		Neiva, Surabastos	8.848	9.979	9.259	-	
Neiva, Surabastos	8.750	9.000	8.875	-		Palmira (Valle del Cauca)	10.792	11.000	10.902	-	
Palmira (Valle del Cauca)	11.575	12.000	11.782	+		Popayán, Plaza de mercado del barrio Bolívar	10.764	10.995	10.841	=	
Pamplona (Norte de Santander)	7.917	8.250	8.056	-		Sincelejo, Nuevo Mercado	8.844	9.271	9.109	=	
Pereira, Mercasa	11.275	11.392	11.333	=		Tuluá (Valle del Cauca)	9.156	9.688	9.422	-	
Popayán, Plaza de mercado del barrio Bolívar	7.917	8.083	8.008	=		Valledupar, Mercado Nuevo	8.542	8.958	8.750	=	
Santa Marta (Magdalena)	7.417	7.750	7.548	+		Villavicencio, CAV	9.479	10.208	9.896	=	
Sincelejo, Nuevo Mercado	7.222	7.500	7.395	=							
Tuluá (Valle del Cauca)	11.778	12.400	12.116	+							
Valledupar, Mercado Nuevo	9.167	9.500	9.361	+							
Villavicencio, CAV	11.367	11.900	11.633	+							

Cuadro 11. Mercados mayoristas. Precios de venta de productos procesados (continuación)
2022 (22 al 28 de octubre)

Productos y mercados	Pesos por kilogramo				Tendencia	Productos y mercados	Pesos por kilogramo				Tendencia
	Mínimo	Máximo	Medio				Mínimo	Máximo	Medio		
Azúcar morena						Azúcar sulfitada (continuación)					
Bogotá, D.C., Plaza España	5.056	5.200	5.129	-		Tuluá (Valle del Cauca)	4.100	4.160	4.130	+	
Cali, La Floresta	4.480	4.640	4.587	+		Valledupar, Mercado Nuevo	3.960	3.960	3.960	-	
Cali, Santa Elena	4.000	4.200	4.067	-		Villavicencio, CAV	4.400	4.940	4.713	+	
Cali, Siloé	4.560	4.640	4.613	=		Bocadillo veleño					
Cartago (Valle del Cauca)	5.018	5.280	5.149	-		Bogotá, D.C., Corabastos	383	403	392	+	
Ibagué, Plaza La 21	4.240	4.320	4.293	-		Bogotá, D.C., Paloquemao	375	375	375	+	
Medellín, Central Mayorista de Antioquia	4.504	4.580	4.554	-		Cúcuta, Cenabastos	306	361	343	-	
Medellín, Plaza Minorista "José María Villa"	4.780	4.860	4.807	=		Cúcuta, La Nueva Sexta	333	367	350	-	
Pamplona (Norte de Santander)	4.600	4.720	4.680	+		Villavicencio, CAV	319	353	335	-	
Tuluá (Valle del Cauca)	4.760	4.920	4.840	-		Café instantáneo					
Villavicencio, CAV	5.064	5.440	5.216	-		Barranquilla, Barranquillita	113.971	114.824	114.451	+	
Azúcar refinada						Barranquilla, Granabastos	112.255	113.235	112.745	+	
Barranquilla, Barranquillita	4.620	4.724	4.683	-		Bogotá, D.C., Corabastos	120.392	122.549	121.503	+	
Barranquilla, Granabastos	4.708	4.760	4.727	-		Bogotá, D.C., Plaza España	123.039	126.471	124.837	+	
Bucaramanga, Centroabastos	5.040	5.200	5.113	-		Buenaventura (Valle del Cauca)	146.144	147.059	146.536	+	
Bucaramanga, Mercados del centro	5.440	5.600	5.493	=		Cali, La Floresta	164.167	167.500	165.278	-	
Cartagena, Bazurto	5.120	5.200	5.173	+		Cali, Santa Elena	151.634	152.941	152.070	-	
Cúcuta, Cenabastos	4.400	4.800	4.627	-		Cali, Siloé	167.500	170.000	169.167	+	
Ibagué, Plaza La 21	4.320	4.400	4.360	-		Cartagena, Bazurto	114.706	129.412	120.588	-	
Medellín, Central Mayorista de Antioquia	4.464	4.552	4.509	-		Cartago (Valle del Cauca)	131.000	152.000	141.500	++	
Montería, Mercado del Sur	4.100	4.160	4.130	-		Cúcuta, Cenabastos	124.510	129.412	126.961	-	
Neiva, Surabastos	4.200	4.300	4.235	-		Florencia (Caquetá)	122.353	131.373	128.333	-	
Pamplona (Norte de Santander)	4.400	4.400	4.400	=		Medellín, Central Mayorista de Antioquia	144.902	146.405	145.458	-	
Santa Marta (Magdalena)	3.904	4.520	4.330	=		Medellín, Plaza Minorista "José María Villa"	152.941	154.248	153.676	-	
Valledupar, Mercado Nuevo	4.600	4.720	4.680	-		Neiva, Surabastos	111.765	111.765	111.765	+	
Villavicencio, CAV	5.080	5.400	5.180	-		Palmira (Valle del Cauca)	163.529	164.706	164.118	+	
Azúcar sulfitada						Pamplona (Norte de Santander)	122.549	123.529	122.876	-	
Armenia, Mercar	3.300	3.348	3.324	=		Popayán, Plaza de mercado del barrio Bolívar	124.183	125.490	124.837	+	
Barranquilla, Barranquillita	3.940	4.000	3.973	-		Santa Marta (Magdalena)	95.196	100.490	97.561	-	
Barranquilla, Granabastos	3.980	4.060	4.015	-		Sincelejo, Nuevo Mercado	106.716	118.137	114.645	=	
Bogotá, D.C., Corabastos	4.410	4.500	4.457	+		Tuluá (Valle del Cauca)	147.974	149.412	148.693	+	
Bogotá, D.C., Paloquemao	5.200	5.440	5.260	-		Valledupar, Mercado Nuevo	117.647	129.412	121.569	+	
Bogotá, D.C., Plaza España	4.552	4.640	4.591	+		Café molido					
Bucaramanga, Centroabastos	4.240	4.300	4.260	-		Armenia, Mercar	35.000	36.000	35.500	=	
Bucaramanga, Mercados del centro	4.760	4.800	4.780	=		Barranquilla, Barranquillita	31.992	32.200	32.078	+	
Buenaventura (Valle del Cauca)	4.500	4.540	4.520	+		Barranquilla, Granabastos	30.150	30.417	30.277	+	
Cali, La Floresta	4.040	4.060	4.047	-		Bogotá, D.C., Plaza España	32.233	32.833	32.500	n.d.	
Cali, Santa Elena	4.000	4.100	4.033	-		Bucaramanga, Centroabastos	33.583	34.400	33.961	+	
Cali, Siloé	4.100	4.140	4.127	-		Bucaramanga, Mercados del centro	27.917	28.333	28.139	=	
Cartagena, Bazurto	3.940	4.000	3.967	-		Cali, La Floresta	30.400	30.720	30.507	+	
Cartago (Valle del Cauca)	4.300	4.300	4.300	-		Cali, Santa Elena	30.000	30.400	30.133	+	
Ibagué, Plaza La 21	4.120	4.180	4.153	-		Cali, Siloé	30.800	31.200	30.933	+	
Manizales, Centro Galerías	4.480	4.560	4.513	=		Cartagena, Bazurto	31.000	32.000	31.556	=	
Medellín, Central Mayorista de Antioquia	4.000	4.038	4.020	-		Cartago (Valle del Cauca)	29.600	30.880	30.240	+	
Palmira (Valle del Cauca)	4.060	4.100	4.075	-		Cúcuta, Cenabastos	31.667	34.000	32.861	=	
Popayán, Plaza de mercado del barrio Bolívar	3.800	3.860	3.833	+		Florencia (Caquetá)	33.750	34.067	33.872	=	
Santa Marta (Magdalena)	3.720	3.968	3.842	=		Ibagué, Plaza La 21	25.600	26.000	25.850	=	
Sincelejo, Nuevo Mercado	3.960	4.040	3.990	=							

Cuadro 11. Mercados mayoristas. Precios de venta de productos procesados (continuación)
2022 (22 al 28 de octubre)

Productos y mercados	Pesos por kilogramo				Tendencia	Productos y mercados	Pesos por kilogramo				Tendencia
	Mínimo	Máximo	Medio				Mínimo	Máximo	Medio		
Café molido (continuación)						Chocolate instantáneo					
Manizales, Centro Galerías	26.600	27.000	26.867		+	Medellín, Central Mayorista de Antioquia	25.000	25.512	25.368		-
Medellín, Central Mayorista de Antioquia	29.756	30.200	29.922		-						
Montería, Mercado del Sur	28.000	30.000	29.000		=	Color (bolsita)					
Neiva, Surabastos	34.000	34.000	34.000		+	Ibagué, Plaza La 21	24.000	26.000	25.400		=
Palmira (Valle del Cauca)	29.600	29.880	29.740		+	Medellín, Central Mayorista de Antioquia	19.286	20.000	19.673		+
Popayán, Plaza de mercado del barrio Bolívar	24.480	24.800	24.640		+	Medellín, Plaza Minorista "José María Villa"	17.619	17.619	17.619		-
Santa Marta (Magdalena)	19.167	24.600	21.723		=	Neiva, Surabastos	19.000	20.000	19.531		-
Sincelejo, Nuevo Mercado	32.167	36.333	34.708		+	Pereira, Mercasa	21.625	22.021	21.823		=
Tuluá (Valle del Cauca)	30.584	31.000	30.792		+	Fécula de maíz					
Valledupar, Mercado Nuevo	29.333	31.000	30.111		++	Armenia, Mercar	20.756	20.864	20.810		=
Villavicencio, CAV	31.622	32.222	31.980		+	Barranquilla, Barranquillita	22.778	22.924	22.863		-
						Barranquilla, Granabastos	22.083	22.500	22.285		+
Chocolate amargo						Bogotá, D.C., Corabastos	20.184	20.461	20.325		+
Armenia, Mercar	28.167	28.333	28.250		+	Bucaramanga, Centroabastos	21.053	21.316	21.140		=
Buenaventura (Valle del Cauca)	26.480	26.580	26.530		+	Bucaramanga, Mercados del centro	21.184	21.382	21.294		+
Cali, La Floresta	27.200	27.600	27.333		=	Cartagena, Bazurto	22.361	23.056	22.639		+
Cali, Santa Elena	27.200	27.600	27.467		=	Cúcuta, Cenabastos	22.778	22.917	22.870		=
Cali, Siloé	27.200	27.600	27.467		+	Cúcuta, La Nueva Sexta	22.639	22.917	22.778		=
Cartago (Valle del Cauca)	26.000	26.000	26.000		+	Medellín, Central Mayorista de Antioquia	19.145	19.276	19.194		-
Ibagué, Plaza La 21	26.400	27.000	26.650		+	Montería, Mercado del Sur	16.444	16.833	16.653		+
Manizales, Centro Galerías	27.000	27.200	27.050		=	Neiva, Surabastos	21.053	21.053	21.053		=
Medellín, Central Mayorista de Antioquia	24.920	24.960	24.932		-	Popayán, Plaza de mercado del barrio Bolívar	19.211	19.342	19.254		=
Medellín, Plaza Minorista "José María Villa"	23.200	23.400	23.285		-	Santa Marta (Magdalena)	22.639	22.778	22.708		=
Palmira (Valle del Cauca)	27.200	27.400	27.280		+	Frijol enlatado					
Popayán, Plaza de mercado del barrio Bolívar	25.800	25.840	25.820		+	Medellín, Central Mayorista de Antioquia	13.240	15.323	14.267		-
Tuluá (Valle del Cauca)	26.000	27.260	26.630		+	Medellín, Plaza Minorista "José María Villa"	12.644	12.716	12.689		+
						Galletas dulces redondas con crema					
Chocolate dulce						Barranquilla, Barranquillita	14.896	16.365	15.608		-
Barranquilla, Barranquillita	15.680	16.010	15.810		+	Barranquilla, Granabastos	16.265	16.566	16.436		+
Barranquilla, Granabastos	16.500	17.400	16.948		+	Bogotá, D.C., Plaza España	14.307	15.161	14.726		+
Bogotá, D.C., Corabastos	13.542	13.750	13.653		+	Bucaramanga, Centroabastos	17.122	18.362	17.742		+
Bogotá, D.C., Plaza España	13.735	14.031	13.867		-	Bucaramanga, Mercados del centro	16.956	17.163	17.060		=
Bucaramanga, Centroabastos	13.120	13.800	13.373		=	Cartagena, Bazurto	14.583	14.653	14.630		-
Bucaramanga, Mercados del centro	12.800	12.960	12.867		=	Cúcuta, Cenabastos	16.543	17.370	16.991		-
Cartagena, Bazurto	15.200	16.000	15.567		+	Cúcuta, La Nueva Sexta	17.266	17.783	17.525		-
Cúcuta, Cenabastos	13.583	14.750	14.028		-	Ibagué, Plaza La 21	15.000	15.167	15.111		-
Cúcuta, La Nueva Sexta	16.400	16.560	16.480		+	Pamplona (Norte de Santander)	17.370	17.577	17.508		=
Florencia (Caquetá)	14.583	15.042	14.808		+	Santa Marta (Magdalena)	10.417	10.764	10.642		=
Ibagué, Plaza La 21	14.000	14.200	14.133		+	Sincelejo, Nuevo Mercado	14.222	14.653	14.486		-
Montería, Mercado del Sur	15.500	16.000	15.825		=	Galletas saladas					
Neiva, Surabastos	13.375	15.000	14.594		-	Barranquilla, Barranquillita	10.682	10.777	10.732		-
Pamplona (Norte de Santander)	13.750	13.875	13.792		+	Barranquilla, Granabastos	10.227	10.606	10.412		+
Santa Marta (Magdalena)	11.792	12.167	11.952		=						
Sincelejo, Nuevo Mercado	15.000	17.900	16.725		-						
Valledupar, Mercado Nuevo	15.000	16.000	15.667		-						
Villavicencio, CAV	14.742	15.200	14.981		=						

Cuadro 11. Mercados mayoristas. Precios de venta de productos procesados (continuación)
2022 (22 al 28 de octubre)

Productos y mercados	Pesos por kilogramo				Tendencia	Productos y mercados	Pesos por kilogramo				Tendencia
	Mínimo	Máximo	Medio				Mínimo	Máximo	Medio		
Galletas saladas (continuación)						Gelatina (continuación)					
Bogotá, D.C., Corabastos	13.194	14.306	13.731		+	Popayán, Plaza de mercado del barrio Bolívar	26.042	26.458	26.181		+
Bogotá, D.C., Plaza España	12.910	13.424	13.176		-	Santa Marta (Magdalena)	23.698	23.958	23.828		=
Bucaramanga, Centroabastos	14.167	14.833	14.500		=	Tuluá (Valle del Cauca)	25.000	27.005	26.003		+
Bucaramanga, Mercados del centro	13.333	13.611	13.426		-	Valledupar, Mercado Nuevo	25.000	25.000	25.000		+
Buenaventura (Valle del Cauca)	12.778	13.056	12.907		-						
Cali, La Floresta	14.595	14.713	14.674		=	Harina de trigo					
Cali, Santa Elena	14.583	15.278	15.046		=	Armenia, Mercar	3.200	3.280	3.240		=
Cali, Siloé	15.278	15.556	15.463		=	Barranquilla, Barranquillita	3.260	3.340	3.300		-
Cartagena, Bazurto	10.227	10.417	10.354		=	Barranquilla, Granabastos	3.300	3.340	3.320		-
Cartago (Valle del Cauca)	13.889	14.236	14.063		+	Bogotá, D.C., Plaza España	3.640	3.720	3.682		+
Cúcuta, Cenabastos	13.611	14.306	14.028		=	Bucaramanga, Centroabastos	4.240	4.680	4.413		+
Cúcuta, La Nueva Sexta	10.606	10.985	10.764		+	Bucaramanga, Mercados del centro	4.320	4.400	4.373		=
Florencia (Caquetá)	13.889	14.472	14.176		=	Buenaventura (Valle del Cauca)	2.960	3.040	2.987		+
Ibagué, Plaza La 21	13.306	13.694	13.417		=	Cali, La Floresta	4.000	4.160	4.107		=
Manizales, Centro Galerías	14.333	15.000	14.778		-	Cali, Santa Elena	4.160	4.240	4.187		+
Medellín, Central Mayorista de Antioquia	12.188	13.444	12.816		+	Cali, Siloé	4.000	4.160	4.107		=
Montería, Mercado del Sur	10.322	10.606	10.440		=	Cartagena, Bazurto	3.300	3.340	3.327		+
Neiva, Surabastos	13.333	15.000	14.074		-	Cartago (Valle del Cauca)	3.592	3.600	3.596		-
Palmira (Valle del Cauca)	13.701	13.842	13.777		+	Cúcuta, Cenabastos	3.600	3.750	3.683		+
Pamplona (Norte de Santander)	12.947	13.065	13.026		+	Cúcuta, La Nueva Sexta	3.500	3.700	3.567		-
Pereira, Mercasa	13.994	14.544	14.208		=	Florencia (Caquetá)	3.880	4.000	3.960		-
Popayán, Plaza de mercado del barrio Bolívar	13.194	13.236	13.208		=	Ibagué, Plaza La 21	3.440	3.520	3.480		-
Santa Marta (Magdalena)	9.280	13.056	11.052		-	Manizales, Centro Galerías	3.520	3.900	3.770		+
Sincelejo, Nuevo Mercado	10.265	10.511	10.384		=	Medellín, Central Mayorista de Antioquia	3.752	3.960	3.808		+
Tuluá (Valle del Cauca)	13.667	13.722	13.694		+	Medellín, Plaza Minorista "José María Villa"	3.600	3.760	3.680		=
Valledupar, Mercado Nuevo	10.038	13.611	11.780		+	Montería, Mercado del Sur	3.360	3.600	3.460		=
Villavicencio, CAV	10.606	10.909	10.707		=	Neiva, Surabastos	3.680	3.920	3.780		+
						Palmira (Valle del Cauca)	4.200	4.256	4.224		+
Gelatina						Pamplona (Norte de Santander)	3.700	3.700	3.700		=
Barranquilla, Barranquillita	23.880	24.750	24.283		+	Pasto, El Potrerillo	3.440	3.520	3.470		=
Barranquilla, Granabastos	21.875	23.073	22.428		+	Pereira, Mercasa	3.848	3.950	3.893		=
Bogotá, D.C., Corabastos	20.833	22.656	21.944		-	Popayán, Plaza de mercado del barrio Bolívar	3.840	3.920	3.883		+
Bogotá, D.C., Plaza España	26.250	27.344	26.840		+	Santa Marta (Magdalena)	2.064	2.352	2.170		=
Bucaramanga, Centroabastos	25.000	26.302	25.851		+	Sincelejo, Nuevo Mercado	3.120	3.340	3.264		-
Bucaramanga, Mercados del centro	21.875	23.438	22.917		=	Tuluá (Valle del Cauca)	3.176	3.176	3.176		=
Buenaventura (Valle del Cauca)	20.833	21.875	21.233		-	Valledupar, Mercado Nuevo	3.167	3.333	3.250		+
Cali, La Floresta	28.125	28.646	28.299		=	Villavicencio, CAV	3.633	3.833	3.696		-
Cali, Santa Elena	27.083	27.604	27.431		=						
Cali, Siloé	27.604	28.125	27.951		=	Harina precocida de maíz					
Cartagena, Bazurto	23.438	26.563	25.347		-	Arauca (Arauca)	7.250	7.400	7.325		=
Cartago (Valle del Cauca)	26.042	27.240	26.641		+	Armenia, Mercar	4.167	4.250	4.208		=
Cúcuta, Cenabastos	25.521	25.781	25.642		=	Barranquilla, Barranquillita	3.958	4.000	3.975		+
Cúcuta, La Nueva Sexta	22.917	26.250	24.549		+	Barranquilla, Granabastos	3.758	3.992	3.856		-
Ibagué, Plaza La 21	25.000	27.083	25.938		+	Bogotá, D.C., Corabastos	4.417	4.692	4.550		+
Manizales, Centro Galerías	26.042	27.500	27.135		+	Bogotá, D.C., Paloquemao	4.542	4.750	4.653		+
Medellín, Central Mayorista de Antioquia	23.438	25.521	24.336		-	Bogotá, D.C., Plaza España	4.500	4.667	4.583		+
Neiva, Surabastos	25.000	29.688	26.563		+	Bucaramanga, Centroabastos	4.417	4.583	4.500		+
Palmira (Valle del Cauca)	27.344	27.708	27.539		+	Bucaramanga, Mercados del centro	3.500	3.750	3.611		-
Pamplona (Norte de Santander)	21.875	23.438	22.917		=	Buenaventura (Valle del Cauca)	3.840	4.000	3.907		+
Pasto, El Potrerillo	24.479	26.042	25.391		+	Cali, La Floresta	4.333	4.417	4.361		=
Pereira, Mercasa	27.500	29.500	28.500		=						

Cuadro 11. Mercados mayoristas. Precios de venta de productos procesados (continuación)
2022 (22 al 28 de octubre)

Productos y mercados	Pesos por kilogramo				Tendencia	Productos y mercados	Pesos por kilogramo				Tendencia
	Mínimo	Máximo	Medio				Mínimo	Máximo	Medio		
Harina precocida de maíz (continuación)						Jugo instantáneo (sobre) (continuación)					
Cali, Santa Elena	4.160	4.320	4.213	=		Santa Marta (Magdalena)	24.722	25.000	24.861	=	
Cali, Siloé	4.333	4.583	4.500	=		Sincelejo, Nuevo Mercado	25.000	29.167	27.222	+	
Cartagena, Bazurto	4.583	4.750	4.667	+		Tuluá (Valle del Cauca)	28.333	28.611	28.472	=	
Cartago (Valle del Cauca)	4.672	4.832	4.752	-		Valledupar, Mercado Nuevo	23.333	26.389	24.444	=	
Cúcuta, Cenabastos	4.600	5.150	4.950	++		Villavicencio, CAV	25.000	29.444	27.014	=	
Cúcuta, La Nueva Sexta	4.200	4.300	4.233	=		Lomitos de atún en lata					
Ibagué, Plaza La 21	3.600	3.833	3.713	=		Armenia, Mercar	37.500	37.946	37.723	=	
Manizales, Centro Galerías	4.500	5.000	4.750	+		Bogotá, D.C., Corabastos	29.167	30.025	29.677	+	
Montería, Mercado del Sur	4.500	4.667	4.583	=		Bogotá, D.C., Plaza España	28.922	29.902	29.412	+	
Neiva, Surabastos	3.917	4.000	3.948	-		Bucaramanga, Mercados del centro	26.961	27.574	27.369	=	
Palmira (Valle del Cauca)	5.083	5.200	5.125	+		Buenaventura (Valle del Cauca)	36.849	36.979	36.918	+	
Pamplona (Norte de Santander)	3.900	3.950	3.933	+		Cali, La Floresta	24.510	25.123	24.714	+	
Pasto, El Potrerillo	3.840	3.920	3.880	-		Cali, Santa Elena	30.025	30.637	30.229	+	
Pereira, Mercasa	4.352	4.670	4.511	=		Cali, Siloé	24.510	25.123	24.714	+	
Popayán, Plaza de mercado del barrio Bolívar	4.320	4.416	4.379	+		Cartago (Valle del Cauca)	29.902	30.135	30.018	+	
Santa Marta (Magdalena)	2.750	2.833	2.792	=		Cúcuta, Cenabastos	30.025	30.637	30.331	+	
Sincelejo, Nuevo Mercado	4.417	4.583	4.502	+		Cúcuta, La Nueva Sexta	29.902	30.025	29.943	+	
Tuluá (Valle del Cauca)	4.528	4.576	4.552	+		Medellín, Central Mayorista de Antioquia	34.118	34.436	34.200	++	
Valledupar, Mercado Nuevo	3.625	3.667	3.653	=		Medellín, Plaza Minorista "José María Villa"	30.025	30.147	30.116	+	
Villavicencio, CAV	4.000	4.292	4.181	=		Montería, Mercado del Sur	29.167	30.025	29.703	=	
Jugo de frutas						Neiva, Surabastos	29.412	29.534	29.442	-	
Barranquilla, Barranquillita	7.969	8.000	7.983	-		Palmira (Valle del Cauca)	31.189	31.495	31.382	+	
Barranquilla, Granabastos	9.612	10.093	9.800	-		Pamplona (Norte de Santander)	27.451	27.451	27.451	=	
Bucaramanga, Centroabastos	8.217	8.806	8.512	=		Pereira, Mercasa	35.640	36.875	36.290	=	
Cartagena, Bazurto	8.062	8.527	8.372	+		Popayán, Plaza de mercado del barrio Bolívar	29.762	30.143	29.889	+	
Santa Marta (Magdalena)	6.512	6.822	6.628	=		Santa Marta (Magdalena)	22.561	23.529	22.921	=	
Sincelejo, Nuevo Mercado	7.442	8.372	7.928	-		Tuluá (Valle del Cauca)	28.811	29.308	29.059	+	
Valledupar, Mercado Nuevo	7.752	8.062	7.907	=		Villavicencio, CAV	30.429	31.740	30.919	-	
Jugo instantáneo (sobre)						Maíz enlatado					
Armenia, Mercar	25.278	25.278	25.278	=		Medellín, Central Mayorista de Antioquia	18.520	18.706	18.586	+	
Barranquilla, Barranquillita	24.722	25.000	24.907	=		Manteca					
Barranquilla, Granabastos	24.722	25.000	24.907	=		Armenia, Mercar	11.000	11.200	11.100	+	
Bogotá, D.C., Corabastos	28.611	30.556	29.444	+		Bogotá, D.C., Corabastos	10.200	10.533	10.311	++	
Bogotá, D.C., Paloquemao	30.000	30.556	30.417	-		Bogotá, D.C., Paloquemao	9.333	9.867	9.667	-	
Bogotá, D.C., Plaza España	28.333	30.556	29.213	+		Bogotá, D.C., Plaza España	9.867	10.410	10.223	n.d.	
Buenaventura (Valle del Cauca)	27.222	27.500	27.407	=		Bogotá, D.C., Plaza Las Flores	7.867	8.400	8.200	-	
Cali, La Floresta	25.556	25.833	25.648	=		Buenaventura (Valle del Cauca)	11.200	11.400	11.300	+	
Cali, Santa Elena	25.556	25.833	25.648	+		Cartago (Valle del Cauca)	10.450	11.000	10.725	-	
Cali, Siloé	25.556	26.389	25.833	=		Cúcuta, Cenabastos	11.667	12.417	12.167	+	
Cartagena, Bazurto	27.778	29.167	28.704	=		Florencia (Cauquetá)	11.200	12.100	11.533	=	
Cartago (Valle del Cauca)	25.000	27.778	26.389	+		Ibagué, Plaza La 21	9.200	10.000	9.695	-	
Medellín, Central Mayorista de Antioquia	23.056	24.444	23.819	=		Manizales, Centro Galerías	12.840	13.000	12.920	+	
Medellín, Plaza Minorista "José María Villa"	24.444	25.000	24.792	+		Neiva, Surabastos	9.800	11.000	10.650	-	
Montería, Mercado del Sur	29.167	29.167	29.167	=		Palmira (Valle del Cauca)	13.000	13.200	13.105	+	
Palmira (Valle del Cauca)	27.778	29.167	28.472	+		Popayán, Plaza de mercado del barrio Bolívar	8.400	8.500	8.453	+	
Pasto, El Potrerillo	27.778	29.444	28.542	+		Tuluá (Valle del Cauca)	11.835	12.640	12.238	+	
Popayán, Plaza de mercado del barrio Bolívar	24.444	24.444	24.444	=							

Cuadro 11. Mercados mayoristas. Precios de venta de productos procesados (continuación)
2022 (22 al 28 de octubre)

Productos y mercados	Pesos por kilogramo				Tendencia	Productos y mercados	Pesos por kilogramo				Tendencia
	Mínimo	Máximo	Medio				Mínimo	Máximo	Medio		
Margarina						Mostaza doy pack					
Armenia, Mercar	22.000	23.500	22.750	=		Barranquilla, Barranquillita	12.538	12.727	12.652	+	
Barranquilla, Barranquillita	16.108	16.292	16.189	-		Barranquilla, Granabastos	10.606	10.985	10.859	+	
Barranquilla, Granabastos	14.250	15.000	14.563	-		Pereira, Mercasa	17.229	18.600	17.714	=	
Bogotá, D.C., Corabastos	13.900	14.200	14.040	+		Sincelejo, Nuevo Mercado	9.735	11.364	10.758	=	
Bogotá, D.C., Plaza España	13.200	14.000	13.700	-		Panela cuadrada blanca					
Bucaramanga, Centroabastos	14.400	15.000	14.700	=		Barranquilla, Barranquillita	3.300	4.517	3.902	-	
Bucaramanga, Mercados del centro	14.200	15.200	14.633	=		Barranquilla, Granabastos	3.111	3.222	3.175	+	
Buenaventura (Valle del Cauca)	22.800	23.200	23.000	+		Bucaramanga, Centroabastos	3.714	4.000	3.810	+	
Cali, La Floresta	25.000	25.600	25.400	=		Bucaramanga, Mercados del centro	3.857	4.000	3.929	=	
Cali, Siloé	25.000	25.600	25.200	=		Cartagena, Bazurto	2.000	2.143	2.048	-	
Cartago (Valle del Cauca)	21.600	23.510	22.555	+		Charalá (Santander)	3.563	3.625	3.604	=	
Manizales, Centro Galerías	14.200	14.800	14.600	=		Güepsa (Santander)	3.000	3.100	3.050	-	
Medellín, Central Mayorista de Antioquia	12.700	13.600	12.925	-		Ibagué, Plaza La 21	3.056	3.194	3.132	=	
Medellín, Plaza Minorista "José María Villa"	13.500	13.650	13.563	+		Medellín, Central Mayorista de Antioquia	3.867	4.133	4.042	-	
Neiva, Surabastos	12.000	12.083	12.042	-		Moniquirá (Boyacá)	2.950	3.050	3.000	-	
Palmira (Valle del Cauca)	25.480	25.600	25.533	+		San Gil (Santander), panela	3.580	3.700	3.640	+	
Pamplona (Norte de Santander)	12.800	14.000	13.600	-		Santana (Boyacá)	3.000	3.150	3.075	-	
Pereira, Mercasa	21.360	22.333	21.847	=		Sincelejo, Nuevo Mercado	3.125	3.375	3.250	+	
Popayán, Plaza de mercado del barrio Bolívar	21.200	21.500	21.370	=		Tunja, Complejo de Servicios del Sur	3.313	3.375	3.333	+	
Santa Marta (Magdalena)	13.750	14.167	13.958	=		Valledupar, Mercado Nuevo	3.333	3.333	3.333	+	
Tuluá (Valle del Cauca)	21.400	24.830	23.115	+		Vélez (Santander)	2.900	3.050	2.975	-	
Villavicencio, CAV	14.190	14.400	14.295	=		Panela cuadrada morena					
Mayonesa doy pack						Ancuya (Nariño)	2.600	2.700	2.656	-	
Armenia, Mercar	8.333	8.465	8.399	=		Bogotá, D.C., Corabastos	3.100	3.200	3.133	-	
Barranquilla, Barranquillita	10.833	11.250	11.111	-		Bogotá, D.C., Paloquemao	3.250	3.500	3.388	+	
Barranquilla, Granabastos	11.361	11.944	11.590	-		Bogotá, D.C., Plaza España	3.100	3.300	3.200	+	
Bucaramanga, Centroabastos	12.250	13.650	12.879	=		Bogotá, D.C., Plaza Las Flores	3.100	3.250	3.183	-	
Bucaramanga, Mercados del centro	11.833	12.333	12.111	=		Bucaramanga, Centroabastos	4.133	4.167	4.156	+	
Buenaventura (Valle del Cauca)	18.640	19.013	18.838	-		Bucaramanga, Mercados del centro	3.867	4.000	3.956	=	
Cali, La Floresta	12.500	12.778	12.685	=		Caparrapí (Cundinamarca)	2.500	2.700	2.579	-	
Cali, Santa Elena	11.667	11.944	11.852	=		Charalá (Santander)	3.438	3.500	3.479	=	
Cali, Siloé	12.500	13.056	12.870	=		Consacá (Nariño)	2.667	3.000	2.820	+	
Cartagena, Bazurto	11.111	11.285	11.215	+		Cúcuta, Cenabastos	3.373	3.423	3.390	-	
Cartago (Valle del Cauca)	10.000	10.833	10.417	-		Florencia (Caquetá)	3.633	3.683	3.661	+	
Ibagué, Plaza La 21	13.000	14.500	13.625	-		Güepsa (Santander)	2.600	2.700	2.650	-	
Medellín, Central Mayorista de Antioquia	16.425	17.215	16.798	+		Moniquirá (Boyacá)	2.550	2.651	2.600	-	
Palmira (Valle del Cauca)	12.361	12.833	12.590	+		Montería, Mercado del Sur	2.571	2.571	2.571	=	
Pereira, Mercasa	8.933	9.765	9.233	=		Neiva, Surabastos	3.750	3.900	3.825	+	
Popayán, Plaza de mercado del barrio Bolívar	17.982	22.939	20.508	=		Nocaima (Cundinamarca)	2.600	2.750	2.671	-	
Santa Marta (Magdalena)	8.987	9.314	9.139	=		Pamplona (Norte de Santander)	3.324	3.457	3.413	=	
Sincelejo, Nuevo Mercado	10.590	10.868	10.747	-		Pasto, El Potrerillo	2.920	3.120	3.050	-	
Tuluá (Valle del Cauca)	10.521	13.529	12.051	+		Popayán, Plaza de mercado del barrio Bolívar	4.167	4.333	4.278	+	
Valledupar, Mercado Nuevo	10.417	11.111	10.880	+		San Gil (Santander), panela	3.580	3.700	3.640	+	
Villavicencio, CAV	10.764	10.868	10.807	=		Sandoná (Nariño)	2.700	2.850	2.775	-	

Cuadro 11. Mercados mayoristas. Precios de venta de productos procesados (continuación)
2022 (22 al 28 de octubre)

Productos y mercados	Pesos por kilogramo				Tendencia	Productos y mercados	Pesos por kilogramo				Tendencia
	Mínimo	Máximo	Medio				Mínimo	Máximo	Medio		
Panela cuadrada morena (continuación)						Pastas alimenticias (continuación)					
Santana (Boyacá)	2.600	2.750	2.675	-		Cartago (Valle del Cauca)	6.867	7.000	6.933	-	
Tuluá (Valle del Cauca)	4.081	4.113	4.097	+		Cúcuta, Cenabastos	4.167	4.500	4.361	-	
Vélez (Santander)	2.500	2.650	2.575	-		Cúcuta, La Nueva Sexta	4.167	4.333	4.250	=	
Villavicencio, CAV	3.350	4.000	3.743	+		Florencia (Cauquetá)	4.583	5.000	4.778	-	
Villeta (Cundinamarca)	2.500	2.750	2.603	-		Ibagué, Plaza La 21	7.483	7.967	7.761	-	
Panela en pastilla						Medellín, Central Mayorista de Antioquia	7.667	7.750	7.729	+	
Caparrapí (Cundinamarca)	2.938	3.063	3.016	-		Medellín, Plaza Minorista "José María Villa"	6.917	7.333	7.188	=	
Nocaima (Cundinamarca)	3.125	3.229	3.177	-		Montería, Mercado del Sur	6.720	6.800	6.740	+	
Sandoná (Nariño)	2.850	2.880	2.865	+		Neiva, Surabastos	7.833	8.333	8.125	+	
Villeta (Cundinamarca)	3.000	3.125	3.094	-		Palmira (Valle del Cauca)	7.396	7.604	7.497	+	
Panela redonda blanca						Pamplona (Norte de Santander)	5.000	5.167	5.056	=	
Medellín, Central Mayorista de Antioquia	3.400	3.600	3.500	+		Pereira, Mercasa	7.000	7.750	7.408	=	
San Sebastián de Mariquita (Tolima)	3.300	3.300	3.300	+		Popayán, Plaza de mercado del barrio Bolívar	6.967	7.000	6.989	+	
Sincelejo, Nuevo Mercado	4.143	4.429	4.238	-		Sincelejo, Nuevo Mercado	5.728	6.368	6.064	=	
Panela redonda morena						Tuluá (Valle del Cauca)	7.200	7.333	7.267	+	
Ancuya (Nariño)	2.682	2.800	2.720	+		Villavicencio, CAV	7.317	8.600	8.042	+	
Armenia, Mercar	3.917	3.958	3.938	=		Sal yodada					
Buenaventura (Valle del Cauca)	4.542	4.583	4.563	=		Armenia, Mercar	1.680	1.720	1.700	=	
Cali, La Floresta	4.583	4.667	4.611	=		Barranquilla, Barranquillita	1.756	1.776	1.768	+	
Cali, Santa Elena	4.375	4.417	4.403	=		Barranquilla, Granabastos	1.424	1.520	1.458	+	
Cali, Siloé	4.375	4.583	4.514	-		Bogotá, D.C., Corabastos	1.680	1.750	1.718	+	
Caparrapí (Cundinamarca)	2.604	2.708	2.669	-		Bogotá, D.C., Paloquemao	1.800	1.900	1.825	+	
Cartago (Valle del Cauca)	3.833	3.917	3.875	-		Bogotá, D.C., Plaza España	1.800	1.900	1.850	-	
Consacá (Nariño)	2.800	3.000	2.900	+		Bucaramanga, Centroabastos	1.675	1.800	1.742	+	
Manizales, Centro Galerías	3.917	3.958	3.948	=		Bucaramanga, Mercados del centro	1.700	1.750	1.725	=	
Medellín, Central Mayorista de Antioquia	3.500	3.600	3.523	+		Buenaventura (Valle del Cauca)	1.360	1.440	1.387	-	
Medellín, Plaza Minorista "José María Villa"	3.417	3.417	3.417	+		Cali, La Floresta	1.840	1.840	1.840	-	
Montería, Mercado del Sur	3.400	3.500	3.475	=		Cali, Santa Elena	1.760	1.840	1.813	=	
Palmira (Valle del Cauca)	3.417	3.458	3.432	-		Cali, Siloé	1.840	1.880	1.853	=	
Pereira, Mercasa	4.198	4.215	4.206	=		Cartagena, Bazurto	720	800	773	=	
San Sebastián de Mariquita (Tolima)	3.300	3.300	3.300	+		Cartago (Valle del Cauca)	1.680	1.736	1.708	-	
Sandoná (Nariño)	2.600	2.850	2.796	+		Cúcuta, Cenabastos	1.650	1.800	1.717	+	
Tuluá (Valle del Cauca)	3.908	3.938	3.923	+		Cúcuta, La Nueva Sexta	1.650	1.700	1.683	=	
Yolombó (Antioquia)	3.250	3.600	3.417	+		Ibagué, Plaza La 21	1.760	1.824	1.803	-	
Pastas alimenticias						Manizales, Centro Galerías	1.760	1.864	1.806	=	
Arauca (Arauca)	5.142	5.150	5.146	=		Medellín, Central Mayorista de Antioquia	1.680	1.704	1.692	-	
Armenia, Mercar	8.333	8.500	8.417	+		Medellín, Plaza Minorista "José María Villa"	1.720	1.760	1.744	=	
Barranquilla, Barranquillita	6.493	6.600	6.538	-		Montería, Mercado del Sur	1.760	1.880	1.820	=	
Barranquilla, Granabastos	6.033	6.350	6.179	+		Neiva, Surabastos	1.760	1.840	1.800	=	
Bogotá, D.C., Corabastos	8.167	8.500	8.389	++		Palmira (Valle del Cauca)	1.720	1.760	1.748	+	
Bucaramanga, Centroabastos	7.000	7.200	7.120	=		Pamplona (Norte de Santander)	1.600	1.600	1.600	=	
Bucaramanga, Mercados del centro	7.360	7.600	7.493	=		Pasto, El Potrerillo	1.600	1.650	1.619	-	
Buenaventura (Valle del Cauca)	6.875	7.250	7.118	+		Pereira, Mercasa	1.480	1.580	1.520	=	
Cali, La Floresta	7.500	7.917	7.778	+		Popayán, Plaza de mercado del barrio Bolívar	1.600	1.680	1.643	=	
Cali, Santa Elena	7.333	7.500	7.389	+		Santa Marta (Magdalena)	1.280	1.360	1.320	-	
Cali, Siloé	7.708	7.917	7.778	=		Sincelejo, Nuevo Mercado	1.672	1.744	1.694	=	
Cartagena, Bazurto	6.333	6.500	6.389	-		Tuluá (Valle del Cauca)	1.664	1.708	1.686	=	
						Tunja, Complejo de Servicios del Sur	1.000	1.600	1.303	=	
						Valledupar, Mercado Nuevo	1.680	1.840	1.760	-	
						Villavicencio, CAV	1.565	1.800	1.703	-	

Cuadro 11. Mercados mayoristas. Precios de venta de productos procesados (conclusión) 2022 (22 al 28 de octubre)

Productos y mercados	Pesos por kilogramo				Tendencia	Productos y mercados	Pesos por kilogramo				Tendencia
	Mínimo	Máximo	Medio	Precios			Mínimo	Máximo	Medio	Precios	
Salsa de tomate doy pack						Sardinas en lata (continuación)					
Armenia, Mercar	8.333	8.465	8.399		=	Cartagena, Bazurto	10.784	11.275	11.029		-
Barranquilla, Barranquillita	10.833	11.250	11.111		-	Cartago (Valle del Cauca)	17.647	17.902	17.775		+
Barranquilla, Granabastos	11.389	11.917	11.625		+	Cúcuta, Cenabastos	17.451	18.137	17.712		+
Bucaramanga, Centroabastos	11.042	11.750	11.527		=	Cúcuta, La Nueva Sexta	17.451	17.647	17.516		-
Bucaramanga, Mercados del centro	8.500	8.750	8.583		+	Manizales, Centro Galerías	17.931	18.333	18.065		+
Cali, La Floresta	12.500	12.778	12.685		-	Medellín, Central Mayorista de Antioquia	10.686	11.275	10.907		+
Cali, Santa Elena	11.667	11.944	11.852		=	Medellín, Plaza Minorista "José María Villa"	10.049	10.270	10.129		+
Cali, Siloé	12.500	13.056	12.870		=	Montería, Mercado del Sur	11.667	12.206	11.880		-
Cartagena, Bazurto	11.111	11.285	11.215		+	Palmira (Valle del Cauca)	17.157	17.353	17.287		+
Cartago (Valle del Cauca)	10.833	10.833	10.833		-	Pamplona (Norte de Santander)	16.176	16.176	16.176		=
Ibagué, Plaza La 21	14.000	14.500	14.333		+	Pereira, Mercasa	17.157	18.106	17.624		=
Medellín, Central Mayorista de Antioquia	15.746	15.899	15.861		-	Popayán, Plaza de mercado del barrio Bolívar	9.706	9.902	9.804		=
Montería, Mercado del Sur	13.081	13.178	13.106		=	Santa Marta (Magdalena)	8.824	9.118	8.958		-
Palmira (Valle del Cauca)	12.361	12.917	12.611		+	Sincelejo, Nuevo Mercado	10.637	11.324	10.944		+
Pereira, Mercasa	8.938	9.765	9.263		=	Tuluá (Valle del Cauca)	17.059	17.186	17.123		+
Popayán, Plaza de mercado del barrio Bolívar	13.021	16.667	14.845		=	Villavicencio, CAV	17.294	17.961	17.595		+
Santa Marta (Magdalena)	8.987	9.314	9.139		+						
Sincelejo, Nuevo Mercado	10.590	10.868	10.747		-	Vinagre					
Tuluá (Valle del Cauca)	10.677	16.500	13.466		+	Barranquilla, Barranquillita	1.908	1.925	1.917		-
Valledupar, Mercado Nuevo	10.417	11.111	10.880		+	Barranquilla, Granabastos	1.750	1.925	1.851		+
Villavicencio, CAV	10.764	10.868	10.807		=	Bucaramanga, Centroabastos	2.083	2.292	2.161		=
						Bucaramanga, Mercados del centro	2.467	2.667	2.578		=
						Cartagena, Bazurto	1.417	1.500	1.444		-
						Cúcuta, Cenabastos	2.167	2.167	2.167		=
						Cúcuta, La Nueva Sexta	2.000	2.167	2.111		=
						Montería, Mercado del Sur	1.500	1.500	1.500		=
						Pamplona (Norte de Santander)	1.667	1.833	1.750		=
						Pereira, Mercasa	5.579	5.900	5.735		=
						Santa Marta (Magdalena)	1.250	1.267	1.254		=
						Sincelejo, Nuevo Mercado	1.333	1.417	1.369		-
						Valledupar, Mercado Nuevo	1.333	1.417	1.389		=

TENDENCIAS

---	-	+	+++
Variación mayor al -20 %	Variación entre 0 % y -10 %	Variación entre 0 % y 10 %	Variación mayor al 20 %
--	=	++	n. d.
Variación entre -10 % y -20 %	Variación igual a 0 %	Variación entre 10 % y 20 %	No determinado



@DANE_Colombia



/DANEColombia



/DANEColombia



@DANEColombia

SIPSA

SISTEMA DE INFORMACIÓN
DE PRECIOS Y ABASTECIMIENTO
DEL SECTOR AGROPECUARIO

www.dane.gov.co