

BOLETÍN SEMANAL

PRECIOS MAYORISTAS

DANE
 INFORMACIÓN PARA TODOS

SIPSA

 SISTEMA DE INFORMACIÓN
 DE PRECIOS Y ABASTECIMIENTO
 DEL SECTOR AGROPECUARIO


COMPORTAMIENTO DE LOS PRECIOS

Bajaron las cotizaciones de las verduras

El Departamento Administrativo Nacional de Estadística (DANE), por medio del Sistema de Información de Precios y Abastecimiento del Sector Agropecuario (SIPSA), comunicó que durante la semana del 24 al 30 de septiembre de 2022 bajaron las cotizaciones de las verduras y frutas, mientras que se incrementaron las de los tubérculos.

Cayeron los precios mayoristas de las verduras, debido al comportamiento de la lechuga Batavia, el pepino cohombro, la arveja verde en vaina, la zanahoria, la coliflor, el fríjol verde en vaina, el brócoli, la cebolla junca, la espinaca, la habichuela y el tomate larga vida. Se redujeron los precios de la lechuga Batavia debido a que se incrementó la producción en Nariño, Antioquia y Cundinamarca.

De la misma forma, disminuyeron los precios del pepino cohombro ya que se incrementó la producción en Valle del Cauca, Santander, Norte de Santander y Antioquia, donde están saliendo las cosechas.

En el grupo de las frutas, se destacó la reducción en las cotizaciones del mango Tommy, la patilla, el banano criollo, la mora de Castilla, el tomate de árbol, el melón Cantalup, la curuba y la fresa. En el caso del mango Tommy, por ejemplo, se registró un aumento en el ingreso de producto desde Tolima y Cundinamarca, ante el incremento de la producción.

En cambio, se incrementaron las cotizaciones mayoristas de las papas capira, única, criolla limpia y nevada y la arracacha amarilla. Durante la semana subieron los precios de la papa capira, pues se redujo el ingreso de producto desde Nariño y Antioquia, donde las cosechas están llegando a su fin.

CONTENIDO

Comportamiento de los precios	1
Informe de contexto	2
Indicador de abastecimiento	4
Lo que más sube y lo que más baja	7
Verduras y hortalizas	8
Frutas frescas	20
Tubérculos, raíces y plátanos	34
Granos, cárnicos y procesados	40


GOBIERNO DE COLOMBIA
SIPSA

 SISTEMA DE INFORMACIÓN
 DE PRECIOS Y ABASTECIMIENTO
 DEL SECTOR AGROPECUARIO

INFORME DE CONTEXTO

En septiembre aumentaron los precios de la arveja verde en vaina

A lo largo del mes de septiembre se registraron alzas en los precios mayoristas de varias verduras y hortalizas, entre las que se destacan el pepino cohombro, la arveja verde en vaina, las cebollas cabezonas blanca y roja, el ajo, el chόcolo mazorca y el ahuyamín. Fue representativo el caso de la arveja, ya que este comportamiento se presentó en treinta y dos mercados en los que se ofreció.

Nariño es el principal departamento proveedor de este producto, con una participación del 51,10% sobre el total de la carga que se distribuye en los diferentes mercados mayoristas del país, seguido de Cundinamarca con el 29,71% y Boyacá con el 6,87%. De esta forma, a las ciudades de Pasto, Tunja y Bogotá la mayor parte del volumen del producto ingresa desde zonas productoras cercanas, lo cual también se da en Medellín y Cúcuta, gracias a que Antioquia y Norte de Santander, también producen y abastecen de arveja al país.

Durante el mes de septiembre las cotizaciones de esta leguminosa se incrementaron en gran parte los mercados en los que se comercializó. El mayor aumento se registró en la ciudad de Arauca, donde la variación con respecto al mes de agosto fue de 38,48%. Según lo manifestado por las fuentes, esto se debió a la reducción en el nivel de abastecimiento a nivel nacional; cabe destacar que el ingreso de arveja a la ciudad se dio, principalmente, desde Sogamoso (Boyacá).



Fuente: <http://agenciadenoticias.unal.edu.co/detalle/arveja-geneticamente-mejorada-es-cada-vez-mas-productiva>

Cuadro 1. Precios mayoristas y variación porcentual de la arveja verde en vaina. Agosto y septiembre de 2022

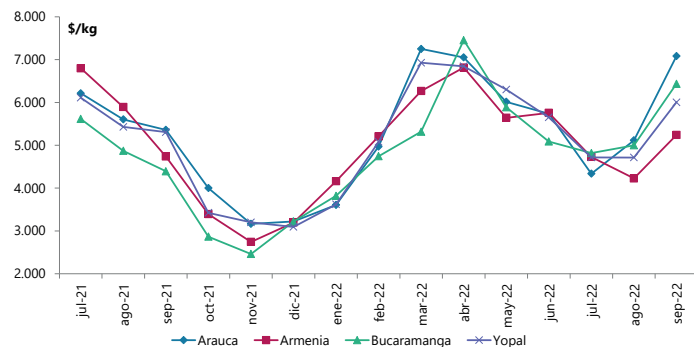
Ciudad	Agosto	Septiembre*	Variación porcentual
Arauca	\$5.115	\$7.083	38,48
Bucaramanga	\$4.999	\$6.435	28,73
Yopal	\$4.714	\$6.003	27,34
Armenia	\$4.226	\$5.240	23,99
Cúcuta	\$6.279	\$7.742	23,30
Pereira	\$5.104	\$6.192	21,32
Manizales	\$5.326	\$6.419	20,52
Neiva	\$5.185	\$6.059	16,86
Ibagué	\$4.860	\$5.671	16,69
Villavicencio	\$5.771	\$6.673	15,63

*con información hasta el 27 de septiembre
Fuente: DANE-SIPSA. Cálculos: SIPSA

En la capital de Santander, por su parte, los precios ascendieron un 28,73%, comportamiento que, según lo indicado por los comerciantes, se dio como consecuencia de la baja oferta del producto oriundo de Ipiales (Nariño), Ocaña, Ábrego, Cáchira (Norte de Santander) y San Gil (Santander), zonas en las que el exceso de lluvias afectó negativamente los cultivos.

Por otro lado, en Yopal el alza fue del 27,34%. De acuerdo con las fuentes consultadas, esta tendencia se dio a raíz del incremento en la rotación del producto que llegó desde las zonas de cultivo de los municipios nariñenses de Ipiales, Córdoba y Puerres.

Otra ciudad en la que se registraron incrementos en los precios fue Armenia, alcanzando un 23,99%. De acuerdo con lo comunicado por los comerciantes, esta situación fue provocada por la reducción en los niveles de producción en la Sabana de Bogotá y Nariño, lo que ocasionó una disminución en la entrada de producto de primera calidad a la capital quindiana.

Gráfico 1. Precios mensuales de la arveja verde en vaina Julio de 2021 a septiembre de 2022*

* con información hasta el 27 de septiembre
Fuente: DANE-SIPSA

Adicionalmente, en Cúcuta la cotización registró un aumento del 23,30%, como respuesta a la reducción en las labores de recolección, lo que a su vez se dio por la alta presencia de precipitaciones en Pamplona, Cácuta, Chitagá, Mutiscua y Ábrego (Norte de Santander). A lo anterior se sumó el buen nivel de ventas del producto registrado a lo largo del mes.

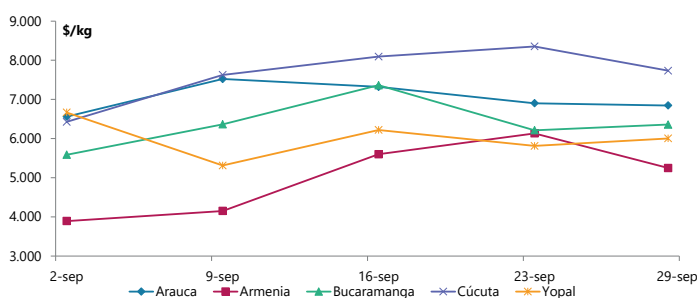
Así mismo, los precios subieron en la ciudad de Pereira en un 12,06%. Esto se dio como resultado del agotamiento de las cosechas en el municipio de Ipiales (Nariño), sumado a la alta comercialización de la leguminosa durante el mes.

Al revisar el comportamiento histórico de los precios mayoristas de la arveja verde en vaina, se puede observar una tendencia decreciente entre los meses de junio y octubre, momento a partir del cual las cotizaciones suben. Sin embargo, lo registrado en el mes de septiembre del presente año no coincide con este patrón, pues a pesar de que los precios caían desde el mes de abril, se incrementaron de forma marcada entre los meses de agosto y septiembre del año en curso. Teniendo en cuenta lo mencionado previamente, esta situación se dio como respuesta a la reducción en el nivel de abastecimiento desde varias zonas productoras del país, en parte, debido a la alta presencia de lluvias que deterioró los cultivos.

Vale la pena mencionar que el aumento de los precios no se dio de manera sostenida durante todas las semanas del mes de septiembre. El alza estuvo especialmente concentrada en la primera quincena, pues en la segunda las cotizaciones comenzaron a caer o se mantuvieron relativamente estables.



Fuente: <https://chilehuerta.cl/producto/arveja-verde/>

Gráfico 2. Comportamiento de los precios semanales de la arveja verde en vaina. Septiembre de 2022*

* con información hasta el 29 de septiembre
Fuente: DANE-SIPSA

Al observar el comportamiento de los precios semanales, se encuentra que su incremento estuvo influenciado por el alza de la primera semana del mes, cuando hubo una baja oferta ante las condiciones climáticas adversas que afectaron los niveles de producción en municipios como Ocaña, Ábrego (Norte de Santander), Cajamarca, Ibagué (Tolima), Patios, Chinácota, Toledo (Santander), Calima, Pradera, Restrepo (Valle del Cauca), El Peñol, Abejorral y El Santuario (Antioquia), entre otros.

Como conclusión, se puede decir que los principales departamentos proveedores de arveja verde del país son Boyacá, Cundinamarca y Antioquia. Adicionalmente, se destacan Santander, Valle del Cauca, Norte de Santander y Quindío.

Por último, durante el mes de septiembre las cotizaciones mayoristas subieron como consecuencia de la caída en el nivel de abastecimiento de producto fresco desde las diferentes zonas de cultivo del país. Esto, provocado especialmente por condiciones climáticas adversas que afectaron las cosechas.

INDICADOR DE ABASTECIMIENTO DE ALIMENTOS

Aumentó el abastecimiento de alimentos en todos los grupos

El acopio en los mercados mayoristas donde el SIPSA en el Componente de Abastecimiento de Alimentos tomó información para las semanas del 15 al 21 y del 22 al 28 de septiembre de 2022 aumentó en 4,17%.

Así, los otros grupos incrementaron la oferta de alimentos en 10,35%, las verduras y hortalizas mejoraron su acopio en 3,69%; de la misma forma, el abastecimiento de los tubérculos, raíces y plátanos creció en 2,59% y las frutas en 1,91%.

Entre los mercados mayoristas que registraron un alza en la oferta de alimentos se encuentran Mercasa en Pereira, que incrementó su abastecimiento en 34,88% debido a los otros grupos que mejoraron sus inventarios en 182,82%, a causa de la entrada de maíz amarillo, atún y sardinas en lata, harinas, confitería, leche en polvo, gaseosas y maltas, principalmente. En el Nuevo Mercado en Sincelejo el aprovisionamiento creció 17,40%, igualmente por los otros grupos que registraron un mayor suministro del orden de 125,66%, ante un aumento en el acopio de azúcar, pastas alimenticias, maíz blanco, sal yodada y pasabocas, entre otros.

En la plaza de mercado del barrio Bolívar en Popayán la oferta de alimentos se incrementó en 13,50%, a causa de los otros grupos que tuvo una variación positiva de 57,94%, influenciado por arroz, harinas y panela, principalmente. En el Centro Galerías en Manizales el suministro de alimentos subió en 13,38%, debido también a los otros grupos que



Fuente: <https://www.elbogotano.com.co/a-quien-creerle-sobre-el-abastecimiento-de-bogota/>

presentaron un mayor acopio llegando al 42,43%, por el ingreso de arroz, panela, gaseosas, maltas y azúcar.

En cuanto al Mercado Nuevo y Mercabastos en Valledupar, los inventarios de alimentos se incrementaron en 12,08%, por los tubérculos, raíces y plátanos que tuvieron un alza en su ingreso de 34,82%, ante los mayores volúmenes de plátano hartón verde, yuca y papas única y criolla. La Nueva Sexta y Cenabastos en Cúcuta aumentaron el abastecimiento en 11,22% por las frutas que reportaron un incremento de 22,71%, por el mayor ingreso de banano criollo, papaya Maradol, piñas Gold y perolera, manzana importada, naranjas común y Valencia y/o Sweet, guayaba pera y aguacate papelillo.

Respecto a la plaza La 21 en Ibagué, el aprovisionamiento de alimentos ascendió en 8,97%, por los otros grupos que registraron un aumento del 34,82%, como consecuencia de la mayor entrada de carne de cerdo, gaseosas, maltas, azúcar y cervezas, entre otros. Finalmente, en El Potrerillo en Pasto mejoró la oferta en 5,74% por los tubérculos, raíces y plátanos que registraron un incremento del 14,52%, como resultado del mayor ingreso de papas capira, única, superior y parda pastusa, así como ulluco.

La participación para la semana comprendida del 22 al 28 de septiembre fue la siguiente: los tubérculos, raíces y plátanos participaron con el 29,12, las verduras y hortalizas concentraron el 28,55%, las frutas representaron el 22,81% y otros grupos el 19,52%.

Cuadro 1. Evolución del abastecimiento por ciudad
2022 (15 al 28 de septiembre)

Total mercados			
Grupo	15-21 sep	22-28 sep	Variación (%)
Frutas	27.788	28.318	1,91%
Tubérculos, raíces y plátanos	35.227	36.138	2,59%
Verduras y hortalizas	34.176	35.437	3,69%
Otros grupos*	21.955	24.227	10,35%
TOTAL GENERAL	119.147	124.120	4,17%

Armenia, Mercar			
Grupo	15-21 sep	22-28 sep	Variación (%)
Frutas	628	547	-12,82%
Tubérculos, raíces y plátanos	596	692	16,15%
Verduras y hortalizas	536	498	-6,99%
Otros grupos*	96	202	110,20%
Total	1.856	1.940	4,55%

Barranquilla, Barranquillita y Granabastos			
Grupo	15-21 sep	22-28 sep	Variación (%)
Frutas	1.835	1.602	-12,68%
Tubérculos, raíces y plátanos	1.897	1.620	-14,61%
Verduras y hortalizas	1.751	1.520	-13,22%
Otros grupos*	4.347	4.505	3,64%
Total	9.829	9.247	-5,93%

Bogotá, D.C., Corabastos, Paloquemao, Plaza Las Flores y Plaza Samper Mendoza			
Grupo	15-21 sep	22-28 sep	Variación (%)
Frutas	12.021	12.574	4,60%
Tubérculos, raíces y plátanos	12.179	12.396	1,78%
Verduras y hortalizas	15.199	16.507	8,61%
Otros grupos*	6.419	6.390	-0,44%
Total	45.818	47.867	4,47%

Bucaramanga, Centroabastos			
Grupo	15-21 sep	22-28 sep	Variación (%)
Frutas	2.381	2.780	16,74%
Tubérculos, raíces y plátanos	2.475	2.659	7,45%
Verduras y hortalizas	2.684	2.930	9,18%
Otros grupos*	731	366	-49,96%
Total	8.271	8.735	5,61%

Cali, Cavasa y Santa Helena			
Grupo	15-21 sep	22-28 sep	Variación (%)
Frutas	1.999	1.958	-2,06%
Tubérculos, raíces y plátanos	2.633	2.915	10,72%
Verduras y hortalizas	2.561	2.606	1,79%
Otros grupos*	2.571	2.615	1,74%
Total	9.763	10.094	3,40%

Cartagena, Bazurto			
Grupo	15-21 sep	22-28 sep	Variación (%)
Frutas	789	699	-11,43%
Tubérculos, raíces y plátanos	1.974	1.701	-13,84%
Verduras y hortalizas	884	852	-3,65%
Otros grupos*	1.353	1.586	17,22%
Total	5.001	4.838	-3,25%

Cúcuta, Cenabastos y La Nueva Sexta			
Grupo	15-21 sep	22-28 sep	Variación (%)
Frutas	867	1.064	22,71%
Tubérculos, raíces y plátanos	1.668	2.025	21,43%
Verduras y hortalizas	1.425	1.442	1,21%
Otros grupos*	3.039	3.252	7,03%
Total	6.998	7.783	11,22%

Ibagué, Plaza La 21			
Grupo	15-21 sep	22-28 sep	Variación (%)
Frutas	190	184	-3,39%
Tubérculos, raíces y plátanos	472	522	10,55%
Verduras y hortalizas	199	208	4,39%
Otros grupos*	121	157	29,73%
Total	982	1.070	8,97%

Ipiales, Centro de Acopio de Ipiales			
Grupo	15-21 sep	22-28 sep	Variación (%)
Frutas	0	0	-
Tubérculos, raíces y plátanos	351	382	8,94%
Verduras y hortalizas	456	433	-4,92%
Total	806	815	1,11%

Manizales, Centro Galerías			
Grupo	15-21 sep	22-28 sep	Variación (%)
Frutas	287	275	-4,14%
Tubérculos, raíces y plátanos	357	384	7,71%
Verduras y hortalizas	268	314	17,38%
Otros grupos*	206	293	42,43%
Total	1.117	1.267	13,38%

Medellín, Central Mayorista de Antioquia y Plaza Minorista José María Villa			
Grupo	15-21 sep	22-28 sep	Variación (%)
Frutas	3.454	3.326	-3,71%
Tubérculos, raíces y plátanos	4.029	4.065	0,88%
Verduras y hortalizas	3.760	3.826	1,76%
Otros grupos*	1.461	1.978	35,33%
Total	12.705	13.195	3,86%

Cuadro 1. Evolución del abastecimiento por ciudad (conclusión)
2022 (15 al 28 de septiembre)

Montería, Mercado del Sur			
Grupo	15-21 sep	22-28 sep	Variación (%)
Frutas	94	96	2,67%
Tubérculos, raíces y plátanos	451	392	-13,08%
Verduras y hortalizas	311	302	-3,01%
Otros grupos*	33	48	48,23%
Total	888	838	-5,65%

Santa Marta (Magdalena)			
Grupo	15-21 sep	22-28 sep	Variación (%)
Frutas	190	181	-4,93%
Tubérculos, raíces y plátanos	327	327	-0,01%
Verduras y hortalizas	278	241	-13,14%
Otros grupos*	99	127	27,48%
Total	894	876	-2,08%

Neiva, Surabastos			
Grupo	15-21 sep	22-28 sep	Variación (%)
Frutas	421	396	-5,99%
Tubérculos, raíces y plátanos	578	542	-6,17%
Verduras y hortalizas	633	696	10,00%
Otros grupos*	287	307	6,99%
Total	1.919	1.941	1,17%

Sincelejo, Nuevo Mercado			
Grupo	15-21 sep	22-28 sep	Variación (%)
Frutas	192	149	-22,13%
Tubérculos, raíces y plátanos	616	708	15,03%
Verduras y hortalizas	341	304	-11,05%
Otros grupos*	173	391	125,66%
Total	1.322	1.552	17,40%

Pasto, El Potrerillo			
Grupo	15-21 sep	22-28 sep	Variación (%)
Frutas	273	306	12,01%
Tubérculos, raíces y plátanos	933	1.068	14,52%
Verduras y hortalizas	629	568	-9,61%
Otros grupos*	8	5	-28,64%
Total	1.842	1.948	5,74%

Tunja, Complejo de Servicios del Sur			
Grupo	15-21 sep	22-28 sep	Variación (%)
Frutas	410	525	28,20%
Tubérculos, raíces y plátanos	1.138	853	-25,11%
Verduras y hortalizas	694	673	-3,07%
Otros grupos*	0	8	-
Total	2.242	2.058	-8,22%

Pereira, Mercasa			
Grupo	15-21 sep	22-28 sep	Variación (%)
Frutas	915	769	-15,94%
Tubérculos, raíces y plátanos	564	668	18,40%
Verduras y hortalizas	587	577	-1,67%
Otros grupos*	522	1.476	182,82%
Total	2.587	3.490	34,88%

Valledupar, Mercabastos y Mercado Nuevo			
Grupo	15-21 sep	22-28 sep	Variación (%)
Frutas	308	379	23,08%
Tubérculos, raíces y plátanos	360	486	34,82%
Verduras y hortalizas	297	240	-19,06%
Otros grupos*	177	175	-1,13%
Total	1.142	1.280	12,08%

Popayán, Plaza de Mercado del Barrio Bolívar			
Grupo	15-21 sep	22-28 sep	Variación (%)
Frutas	104	103	-0,86%
Tubérculos, raíces y plátanos	915	995	8,81%
Verduras y hortalizas	68	90	31,84%
Otros grupos*	102	161	57,94%
Total	1.188	1.349	13,50%

Villavicencio, Central de Abastos de Villavicencio			
Grupo	15-21 sep	22-28 sep	Variación (%)
Frutas	432	406	-6,00%
Tubérculos, raíces y plátanos	716	739	3,25%
Verduras y hortalizas	616	608	-1,28%
Otros grupos*	211	184	-12,96%
Total	1.975	1.937	-1,92%

FUENTE: DANE - SIPSA

* Otros grupos comprende: carnes, granos y cereales, lácteos y huevos, pescados y procesados.

** En la Central de Acopio de Ipiales no se recoge información de alimentos clasificados en Otros grupos*.

CIUDADES	LO QUE MÁS SUBE	LO QUE MÁS BAJA
Bogotá D. C.	Habichuela, ajo, acelga, guayaba pera, maracuyá, papas R-12 negra y única, garbanzo importado y palmitos de mar.	Brócoli, coliflor, remolacha, arveja verde en vaina pastusa, pepino de rellenar, cebollas junca Aquitania y cabezona blanca, tomates larga vida y chonto, lechuga Batavia, fríjol verde cargamanto, arveja verde en vaina, rábano rojo, calabaza, melón Cantalup, limón Tahití, ciruela roja, mango Tommy y uva verde.
Medellín	Repollo blanco, calabacín, arveja verde en vaina pastusa, remolacha, mora de Castilla, zapote, limón mandarino, aguacate papelillo, manzana nacional, piña gold, arracacha blanca, papas criolla limpia y R-12 negra, plátano dominico verde, gelatina, quesos costeño, cuajada y doble crema.	Pepino cohombro, brócoli, habichuela, espinaca, acelga, zanahoria larga vida, cebolla cabezona blanca, ajo, tomate larga vida, pimentón verde, mangos Tommy, común y de azúcar, melón Cantalup, mandarina Oneco, uchuva con cáscara, curuba, limón Tahití, uva red globe nacional, breva y tomate de árbol.
Bucaramanga	Chócolo mazorca, fríjol verde en vaina, cebolla cabezona blanca, repollo blanco, pera nacional, maracuyá, aguacates papelillo y común, zapote, arracacha amarilla y salsa de tomate doypack.	Cebolla junca, pimentón, pepino cohombro, ahuyama, arveja verde en vaina, espinaca, apio, mango Tommy, mandarina común, ciruela roja, guanábana, tangelo, limón común, manzana roja importada, patilla, guayaba pera, fresa, melón Cantalup, mora de Castilla y naranja Valencia.
Cúcuta	Espinaca, cebolla cabezona blanca, brócoli, coliflor, piñas perolera y gold, limón común, durazno nacional, uva Isabela, pitahaya, guayaba común, papas superior y criolla limpia.	Repollos verde y morado, pepino cohombro, remolacha regional, zanahoria, fríjol verde en vaina y bolo, habichuela, tomates Riogrande y chonto, calabaza, arveja verde en vaina, cebolla cabezona roja, mora de Castilla, naranja común, ciruela roja, melón Cantalup y bocachico importado congelado.
Cali	Habichuela, aguacate papelillo, papas criolla limpia, única, capira y suprema, arracacha amarilla y pastas alimenticias.	Lechuga Batavia, pimentón, arveja verde en vaina pastusa, pepino cohombro, repollo blanco, remolacha bogotana, apio, fríjol verde cargamanto, chócolo mazorca, coliflor, brócoli, zanahoria, mangos Tommy y común, lulo, melón Cantalup, limón Tahití y fresa.
Barranquilla	Habichuela, berenjena, cebolla cabezona blanca, coles, limón Tahití, melón Cantalup, banano Urabá y papa única.	Pepino cohombro, lechuga Batavia, zanahoria, tomates Riogrande bumangués y chonto y cebolla junca Berlín.
Pereira	Ajo, aguacate papelillo, maracuyá, limón común, lulo, guanábana, papa rubí, arracacha blanca, plátano hartón maduro y verde.	Habichuela, cebolla junca, espinaca, arveja verde en vaina, lechuga Batavia, coliflor, remolacha, brócoli, apio, pepino cohombro, mangos manzano, Yulima y Tommy, limón mandarino, uva roja, tangelo, melón Cantalup, naranjas Sweet y Valencia, mandarina Oneco, granadilla y sierra entera congelada.
Cartagena	Habichuela, tomate chonto, limón común, aguacate papelillo y plátano hartón verde.	Ají topito dulce, pepino cohombro, lechuga Batavia, repollo blanco, chócolo mazorca, cebollas junca Berlín y cabezona roja importada, pimentón, zanahoria bogotana, coliflor, guayaba común, uva red globe nacional y yuca criolla.

VERDURAS Y HORTALIZAS

Mayor ingreso de arveja verde

A lo largo de la presente semana se redujeron los precios de la arveja verde en vaina en veintisiete de los treinta y dos mercados en los que se vendió. El anterior comportamiento estuvo motivado por el mayor ingreso de producto desde Pasca (Cundinamarca), La Ceja, La Unión, El Carmen de Viboral (Antioquia), Aquitania, Tota, Pesca, Ramiriquí, Sogamoso, Tunja (Boyacá), San Gil (Santander), Ipiales (Nariño) y Cáchira (Norte de Santander). En Tunja y Arauca, por ejemplo, el kilo se vendió a \$4.271 y a \$5.299, respectivamente, 24,08%, en promedio, menos.

De igual forma, cayeron las cotizaciones mayoristas de la lechuga Batavia, el pepino cohombro, la zanahoria, la coliflor, el fríjol verde en vaina y el brócoli. En el caso de la lechuga Batavia, por ejemplo, la reducción se presentó en treinta y tres de los cuarenta mercados donde se ofreció, como resultado del inicio del ciclo productivo en algunos municipios de la Sabana de Bogotá, como Madrid y Cajicá, a lo que se sumó el mayor ingreso desde Marinilla, El Santuario (Antioquia), Ipiales y Pasto (Nariño).

También cayeron las cotizaciones del pepino cohombro, como consecuencia del mayor abastecimiento desde Los Santos, Páramo, Piedecuesta (Santander), Ocaña (Norte de Santander), Dabeiba, Yolombó, El Peñol (Antioquia), Pradera, Florida, El Dovio (Valle del Cauca), Pereira (Risaralda), Chinchiná (Caldas), Garagoa y Guateque (Boyacá). El anterior comportamiento se presentó en treinta y cuatro de los treinta y nueve mercados en los que se ofreció a lo largo de la presente semana.

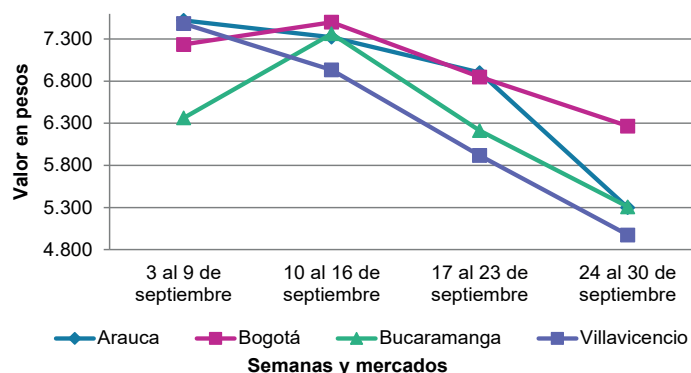
Igualmente, esta semana bajó el precio mayorista de la zanahoria en veinticuatro de los treinta y dos mercados en los que se vendió. Según los comerciantes, este comportamiento estuvo asociado al aumento de la oferta desde los municipios productores de Ipiales, Túquerres, Pasto (Nariño), Samacá, Ventaquemada, Cóbbita, Tunja (Boyacá), Cota y Mosquera (Cundinamarca).

Asimismo, cayó la cotización de la coliflor, pues ingresó una mayor cantidad desde la Sabana de Bogotá y el Oriente antioqueño. La reducción se presentó en veinte de los veinticinco mercados en los que se vendió.

En cambio, subieron las cotizaciones mayoristas del chócolo mazorca y la cebolla cabezona. En el caso del chócolo mazorca, por ejemplo, el alza se presentó en diecisiete de los treinta y cinco mercados en los que se transó a lo largo de la presente semana. Según lo indicado por las fuentes, hubo una menor producción y recolección en Cotorra (Córdoba), María la Baja (Bolívar), Pamplonita, Ocaña, Ábrego (Norte de Santander), Soacha, Cajicá, Cota, La Calera, Tenjo, Sibaté y Facatativá (Cundinamarca).

Por último, el precio de la cebolla cabezona blanca se incrementó en quince de los treinta mercados en los que se comercializó. Lo anterior, se dio como consecuencia del menor ingreso desde Cundinamarca y Boyacá, donde las lluvias han afectado la producción.

Gráfico 3. Comportamiento de los precios de la arveja verde en vaina. 2022 (3 al 30 de septiembre)



Fuente: DANE, SIPSA.

Cuadro 2. Mercados mayoristas. Precios de venta de verduras y hortalizas 2022 (24 al 30 de septiembre)

Productos y mercados	Pesos por kilogramo				Tendencia	Productos y mercados	Pesos por kilogramo				Tendencia
	Mínimo	Máximo	Medio				Mínimo	Máximo	Medio		
Acelga						Ahuayamín (Sakata)					
Armenia, Mercar	1.467	1.667	1.600		++	Arauca (Arauca)	1.400	1.760	1.580		+
Barranquilla, Barranquillita	5.000	5.000	5.000		=	Bogotá, D.C., Corabastos	1.800	1.900	1.840		-
Bogotá, D.C., Corabastos	533	667	619		+	Bucaramanga, Centroabastos	800	900	835		-
Bucaramanga, Centroabastos	2.000	2.000	2.000		=	Duitama (Boyacá), Mercaplaza	1.800	2.000	1.900		-
Chiquinquirá (Boyacá)	1.300	2.000	1.683		+	Florencia (Cauquetá)	2.000	2.080	2.027		-
Duitama (Boyacá), Mercaplaza	1.800	2.000	1.933		++	Ibagué, Plaza La 21	2.000	2.200	2.092		+
Florencia (Cauquetá)	2.400	2.500	2.433		=	Neiva, Surabastos	2.000	2.000	2.000		-
Ibagué, Plaza La 21	1.280	1.760	1.520		-	Pamplona (Norte de Santander)	1.500	1.500	1.500		+
Ipiales (Nariño), Ipiales somos todos	2.000	2.500	2.167		-	San Gil (Santander)	1.400	1.400	1.400		=
Medellín, Central Mayorista de Antioquia	1.800	2.000	1.900		-	Tibasosa (Boyacá), Coomproriente	1.600	1.600	1.600		-
Neiva, Surabastos	1.750	2.500	2.115		-	Tunja, Complejo de Servicios del Sur	1.600	1.800	1.742		-
Pamplona (Norte de Santander)	2.000	2.000	2.000		-	Villavicencio, CAV	1.800	2.000	1.950		-
Pasto, El Potrerillo	4.500	5.000	4.625		+	Yopal (Casanare)	2.200	2.240	2.220		+++
Pereira, Mercasa	2.000	3.000	2.917		-						
Tibasosa (Boyacá), Coomproriente	2.000	2.000	2.000		=	Aji topito dulce					
Tunja, Complejo de Servicios del Sur	1.500	1.800	1.683		-	Cartagena, Bazurto	2.500	3.000	2.708		-
Villavicencio, CAV	1.500	2.000	1.850		-	Medellín, Central Mayorista de Antioquia	2.300	3.000	2.767		-
Yopal (Casanare)	2.000	2.000	2.000		=	Montería, Mercado del Sur	2.500	3.750	3.083		-
						Sincelejo, Nuevo Mercado	2.000	3.000	2.458		-
Ahuayama						Ajo					
Armenia, Mercar	1.200	1.300	1.267		=	Bogotá, D.C., Corabastos	15.000	17.000	15.867		+++
Bogotá, D.C., Corabastos	2.500	2.800	2.615		-	Chiquinquirá (Boyacá)	6.000	7.000	6.333		+
Bucaramanga, Centroabastos	1.200	1.300	1.250		-	Cúcuta, Cenabastos	5.000	5.500	5.208		-
Buenaventura (Valle del Cauca)	1.800	2.000	1.900		-	Duitama (Boyacá), Mercaplaza	7.000	7.000	7.000		+++
Cali, Cavasa	1.300	1.300	1.300		-	Ipiales (Nariño), Ipiales somos todos	7.000	8.000	7.444		-
Cali, Santa Elena	1.200	1.300	1.250		+	Manizales, Centro Galerías	8.750	11.875	10.469		+++
Cartagena, Bazurto	2.800	2.800	2.800		n.d.	Medellín, Central Mayorista de Antioquia	10.000	15.000	13.104		-
Cartago (Valle del Cauca)	1.600	1.800	1.721		++	Pamplona (Norte de Santander)	5.500	6.000	5.639		++
Cúcuta, Cenabastos	1.500	1.600	1.542		=	Pasto, El Potrerillo	7.500	8.000	7.917		+
Duitama (Boyacá), Mercaplaza	1.250	1.250	1.250		-	Pereira, La 41	9.444	10.556	10.037		+
Ibagué, Plaza La 21	1.800	2.000	1.911		++	Pereira, Mercasa	9.778	10.889	10.370		++
Manizales, Centro Galerías	1.300	1.600	1.413		+	San Gil (Santander)	12.000	12.000	12.000		=
Medellín, Central Mayorista de Antioquia	1.200	1.300	1.248		-	Tibasosa (Boyacá), Coomproriente	5.400	7.000	6.150		++
Medellín, Plaza Minorista "José María Villa"	1.300	1.400	1.325		=	Tunja, Complejo de Servicios del Sur	6.000	6.500	6.056		++
Montería, Mercado del Sur	1.400	1.800	1.603		n.d.	Túquerres (Nariño)	7.500	8.000	7.750		-
Palmira (Valle del Cauca)	1.400	1.500	1.425		=	Villavicencio, CAV	7.000	8.000	7.750		+++
Pamplona (Norte de Santander)	1.500	1.500	1.500		+	Yopal (Casanare)	10.000	10.000	10.000		+++
Pereira, La 41	1.500	2.000	1.650		-						
Pereira, Mercasa	1.200	1.600	1.350		-	Ajo importado					
Popayán, Plaza de mercado del barrio Bolívar	1.900	2.000	1.940		+	Arauca (Arauca)	7.200	8.400	7.850		+
San Gil (Santander)	1.400	1.400	1.400		+	Armenia, Mercar	11.000	11.000	11.000		-
Sincelejo, Nuevo Mercado	1.900	2.000	1.978		-	Barranquilla, Barranquillita	6.500	6.700	6.556		-
Socorro (Santander)	1.500	1.500	1.500		=	Barranquilla, Granabastos	6.500	6.600	6.567		=
Tibasosa (Boyacá), Coomproriente	800	900	875		-	Bogotá, D.C., Corabastos	6.500	7.500	6.985		+
Tuluá (Valle del Cauca)	1.300	1.500	1.392		+	Bucaramanga, Centroabastos	7.000	7.500	7.263		-
Tunja, Complejo de Servicios del Sur	938	938	938		+	Buenaventura (Valle del Cauca)	7.400	8.000	7.667		+
Valledupar, Mercabastos	2.000	2.400	2.122		-	Cali, Cavasa	6.500	7.000	6.663		+
Yopal (Casanare)	1.400	1.500	1.450		+++	Cali, Santa Elena	6.000	6.500	6.250		=

Cuadro 2. Mercados mayoristas. Precios de venta de verduras y hortalizas (continuación)
2022 (24 al 30 de septiembre)

Productos y mercados	Pesos por kilogramo				Tendencia	Productos y mercados	Pesos por kilogramo				Tendencia
	Mínimo	Máximo	Medio				Mínimo	Máximo	Medio		
Ajo importado (continuación)						Apio (continuación)					
Cartagena, Bazurto	6.400	6.500	6.492	-		Tunja, Complejo de Servicios del Sur	1.000	1.000	1.000	+	
Cartago (Valle del Cauca)	6.800	7.500	7.083	+		Valledupar, Mercabastos	1.667	2.000	1.717	-	
Cúcuta, Cenabastos	7.000	7.000	7.000	-		Villavicencio, CAV	1.800	2.000	1.967	-	
Ibagué, Plaza La 21	7.000	8.000	7.542	+							
Ipiales (Nariño), Ipiales somos todos	6.500	6.800	6.617	+		Arveja verde en vaina					
Manizales, Centro Galerías	7.500	8.000	7.667	=		Arauca (Arauca)	4.891	5.652	5.299	-	
Medellín, Central Mayorista de Antioquia	6.500	6.500	6.500	=		Armenia, Mercar	5.200	6.000	5.556	-	
Medellín, Plaza Minorista "José María Villa"	6.000	6.500	6.333	+		Barranquilla, Barranquillita	9.800	10.000	9.933	-	
Montería, Mercado del Sur	6.700	7.200	6.992	+		Barranquilla, Granabastos	8.000	8.200	8.033	=	
Neiva, Surabastos	6.800	7.400	6.988	+		Bogotá, D.C., Corabastos	5.600	6.800	6.310	-	
Palmira (Valle del Cauca)	6.200	7.000	6.613	+		Bucaramanga, Centroabastos	5.100	5.600	5.281	-	
Pasto, El Potrerillo	6.300	6.600	6.458	-		Cartago (Valle del Cauca)	4.800	5.200	5.067	-	
Pereira, La 41	8.000	9.000	8.417	+		Chiquinquirá (Boyacá)	6.000	6.800	6.467	-	
Pereira, Mercasa	6.500	7.500	6.892	+		Cúcuta, Cenabastos	7.000	8.000	7.844	-	
Popayán, Plaza de mercado del barrio Bolívar	7.000	7.200	7.050	+		Duitama (Boyacá), Mercaplaza	5.600	6.000	5.800	-	
Sincelejo, Nuevo Mercado	6.400	6.700	6.472	-		El Carmen de Viboral (Antioquia)	4.000	4.200	4.100	-	
Tuluá (Valle del Cauca)	6.800	8.000	7.313	+		El Santuario (Antioquia)	4.500	4.800	4.600	+	
Valledupar, Mercabastos	6.400	6.500	6.475	=		Ibagué, Plaza La 21	2.800	5.200	4.449	-	
						La Ceja (Antioquia)	4.500	5.300	4.942	+	
						Manizales, Centro Galerías	5.000	5.500	5.083	-	
						Medellín, Central Mayorista de Antioquia	3.800	5.000	4.435	+	
						Medellín, Plaza Minorista "José María Villa"	4.000	5.000	4.521	-	
						Neiva, Surabastos	4.400	5.600	5.180	-	
						Palmira (Valle del Cauca)	4.600	6.000	5.300	-	
						Pamplona (Norte de Santander)	6.000	7.500	6.539	-	
						Pereira, La 41	5.200	5.200	5.200	-	
						Pereira, Mercasa	4.400	5.200	4.780	-	
						Rionegro (Antioquia)	4.500	5.000	4.717	-	
						San Gil (Santander)	5.200	6.000	5.567	-	
						San Vicente (Antioquia)	4.200	4.500	4.350	-	
						Socorro (Santander)	6.400	6.800	6.533	-	
						Sonsón (Antioquia)	5.000	5.000	5.000	++	
						Tibasosa (Boyacá), Coompro Oriente	5.000	5.200	5.050	-	
						Tuluá (Valle del Cauca)	4.800	6.000	5.600	-	
						Tunja, Complejo de Servicios del Sur	4.000	4.440	4.271	-	
						Villavicencio, CAV	4.600	5.200	5.000	-	
						Yopal (Casanare)	5.000	5.104	5.052	-	
						Arveja verde en vaina pastusa					
						Bogotá, D.C., Corabastos	4.600	5.200	5.067	-	
						Cali, Cavasa	5.000	5.200	5.100	-	
						Cali, Santa Elena	4.800	5.600	5.233	-	
						La Unión (Nariño)	5.400	5.600	5.550	-	
						Medellín, Central Mayorista de Antioquia	5.000	5.000	5.000	+	
						Pasto, El Potrerillo	4.000	4.400	4.150	-	
						Popayán, Plaza de mercado del barrio Bolívar	4.200	5.000	4.575	-	
						Berenjena					
						Barranquilla, Barranquillita	2.800	3.000	2.944	++	
						Bogotá, D.C., Corabastos	2.400	2.700	2.513	-	

Cuadro 2. Mercados mayoristas. Precios de venta de verduras y hortalizas (continuación)
2022 (24 al 30 de septiembre)

Productos y mercados	Pesos por kilogramo				Tendencia	Productos y mercados	Pesos por kilogramo				Tendencia
	Mínimo	Máximo	Medio				Mínimo	Máximo	Medio		
Berenjena (continuación)						Cebolla cabeza blanca (continuación)					
Manizales, Centro Galerías	2.500	2.500	2.500	-		Barranquilla, Barranquillita	3.240	3.440	3.322	+	
Medellín, Central Mayorista de Antioquia	2.300	2.500	2.492	-		Barranquilla, Granabastos	3.040	3.440	3.300	+	
Montería, Mercado del Sur	1.354	1.538	1.440	+		Bogotá, D.C., Corabastos	2.600	3.200	2.844	-	
Pereira, Mercasa	2.500	3.000	2.833	-		Bucaramanga, Centroabastos	2.800	3.000	2.881	+	
Sincelejo, Nuevo Mercado	1.400	1.833	1.606	-		Cartagena, Bazurto	3.200	3.800	3.364	+	
Brócoli						Cartago (Valle del Cauca)	3.542	3.646	3.568	++	
Armenia, Mercar	2.400	2.800	2.667	+		Chiquinquirá (Boyacá)	2.800	3.200	3.067	+	
Barranquilla, Barranquillita	8.000	8.000	8.000	=		Cúcuta, Cenabastos	3.000	3.200	3.138	+	
Barranquilla, Granabastos	7.900	8.000	7.967	-		Duitama (Boyacá), Mercaplaza	2.800	2.900	2.833	-	
Bogotá, D.C., Corabastos	2.000	3.000	2.542	-		Florencia (Caquetá)	3.000	3.100	3.033	-	
Bucaramanga, Centroabastos	4.200	4.500	4.325	=		Ibagué, Plaza La 21	2.600	3.360	2.942	-	
Cali, Santa Elena	3.300	3.500	3.400	-		Manizales, Centro Galerías	2.800	3.600	3.175	-	
Cartagena, Bazurto	8.000	9.000	8.500	+		Medellín, Central Mayorista de Antioquia	2.917	3.542	3.151	-	
Chiquinquirá (Boyacá)	2.000	2.200	2.033	-		Medellín, Plaza Minorista "José María Villa"	2.708	3.333	3.181	-	
Cúcuta, Cenabastos	5.000	5.000	5.000	+		Montería, Mercado del Sur	3.000	3.400	3.193	+	
Duitama (Boyacá), Mercaplaza	2.800	3.000	2.933	+++		Pamplona (Norte de Santander)	3.000	3.200	3.078	+	
Ibagué, Plaza La 21	2.000	2.000	2.000	-		Pereira, La 41	3.200	3.640	3.447	+	
Ipiales (Nariño), Ipiales somos todos	1.250	1.667	1.528	-		Pereira, Mercasa	2.480	3.300	2.975	-	
Manizales, Centro Galerías	3.333	4.667	4.000	-		Rionegro (Antioquia)	3.125	3.750	3.481	+	
Marinilla (Antioquia)	1.500	2.500	2.075	+		San Gil (Santander)	2.760	3.200	2.993	-	
Medellín, Central Mayorista de Antioquia	2.500	3.500	2.967	-		Santa Marta (Magdalena)	3.120	3.740	3.386	-	
Medellín, Plaza Minorista "José María Villa"	2.800	3.000	2.975	-		Sincelejo, Nuevo Mercado	3.100	3.600	3.439	+	
Neiva, Surabastos	3.600	3.800	3.633	-		Socorro (Santander)	3.200	3.200	3.200	+	
Palmira (Valle del Cauca)	2.250	2.333	2.292	-		Tibasosa (Boyacá), Coomproriente	2.400	3.200	2.750	-	
Pamplona (Norte de Santander)	3.000	3.000	3.000	=		Tunja, Complejo de Servicios del Sur	2.400	2.600	2.467	-	
Pasto, El Potrerillo	2.500	3.000	2.750	=		Valledupar, Mercabastos	3.000	3.400	3.272	+	
Pereira, Mercasa	2.000	2.400	2.300	-		Villavicencio, CAV	2.800	3.400	3.133	-	
Tibasosa (Boyacá), Coomproriente	2.500	3.500	3.063	-		Yopal (Casanare)	3.333	3.333	3.333	-	
Tunja, Complejo de Servicios del Sur	2.000	2.700	2.333	-		Cebolla cabeza blanca bogotana					
Túquerres (Nariño)	1.500	2.083	1.736	-		Buenaventura (Valle del Cauca)	3.333	3.667	3.521	-	
Villavicencio, CAV	4.000	4.267	4.133	-		Cali, Cavasa	3.125	3.229	3.164	-	
Calabacín						Cali, Santa Elena	3.021	3.229	3.125	+	
Bogotá, D.C., Corabastos	750	1.000	902	-		Neiva, Surabastos	2.600	3.240	2.939	-	
Bucaramanga, Centroabastos	3.000	3.000	3.000	=		Palmira (Valle del Cauca)	3.333	3.438	3.396	++	
Duitama (Boyacá), Mercaplaza	1.400	1.500	1.467	-		Cebolla cabeza blanca importada					
Medellín, Central Mayorista de Antioquia	1.200	1.500	1.365	++		Cali, Cavasa	3.370	3.478	3.451	n.d.	
Medellín, Plaza Minorista "José María Villa"	1.300	1.700	1.573	-		Ipiales (Nariño), Ipiales somos todos	2.826	3.261	3.043	+	
Tibasosa (Boyacá), Coomproriente	1.250	1.500	1.344	-		Cebolla cabeza blanca pastusa					
Tunja, Complejo de Servicios del Sur	1.250	1.400	1.267	+		Pasto, El Potrerillo	2.604	3.125	2.934	+	
Calabaza						Popayán, Plaza de mercado del barrio Bolívar	3.021	3.542	3.302	+	
Bogotá, D.C., Corabastos	600	800	629	-		Túquerres (Nariño)	2.917	3.125	3.021	+++	
Cúcuta, Cenabastos	1.556	1.778	1.694	-		Cebolla cabeza blanca roja					
Medellín, Central Mayorista de Antioquia	1.000	1.000	1.000	-		Arauca (Arauca)	2.800	3.200	3.000	-	
Villavicencio, CAV	1.000	1.500	1.271	-		Barranquilla, Barranquillita	3.222	3.289	3.247	+	
Cebolla cabeza blanca						Barranquilla, Granabastos	3.289	3.333	3.306	+	
Arauca (Arauca)	3.188	3.229	3.208	+		Bogotá, D.C., Corabastos	2.600	3.000	2.760	-	
Armenia, Mercar	2.200	2.500	2.356	-		Cartagena, Bazurto	2.889	3.222	3.074	-	

Cuadro 2. Mercados mayoristas. Precios de venta de verduras y hortalizas (continuación)
2022 (24 al 30 de septiembre)

Productos y mercados	Pesos por kilogramo				Tendencia	Productos y mercados	Pesos por kilogramo				Tendencia
	Mínimo	Máximo	Medio				Mínimo	Máximo	Medio		
Cebolla cabezona roja (continuación)						Cebolla junca Aquitania (continuación)					
Cúcuta, Cenabastos	2.800	2.800	2.800	-		Cali, Cavasa	1.556	1.778	1.650	+	
Florencia (Caquetá)	3.200	3.400	3.300	-		Cali, Santa Elena	1.556	1.778	1.667	=	
Neiva, Surabastos	3.000	3.378	3.190	-		Chiquinquirá (Boyacá)	2.333	2.500	2.361	-	
Pereira, Mercasa	2.800	3.040	2.863	-		Duitama (Boyacá), Mercaplaza	1.933	2.000	1.978	+	
Santa Marta (Magdalena)	3.404	4.000	3.702	=		Ibagué, Plaza La 21	1.875	2.188	2.031	-	
Sincelejo, Nuevo Mercado	3.111	3.111	3.111	-		Neiva, Surabastos	2.000	2.333	2.169	-	
Tibasosa (Boyacá), Coomproriente	2.400	3.200	2.750	-		San Gil (Santander)	2.667	2.667	2.667	=	
Tunja, Complejo de Servicios del Sur	2.400	2.600	2.467	-		Santa Marta (Magdalena)	2.167	2.467	2.300	-	
Valledupar, Mercabastos	2.889	3.500	3.192	+		Socorro (Santander)	2.667	2.667	2.667	=	
Valledupar, Mercado Nuevo	2.889	3.500	3.192	+		Tibasosa (Boyacá), Coomproriente	2.000	2.167	2.021	-	
						Tuluá (Valle del Cauca)	2.800	3.200	3.055	-	
Cebolla cabezona roja importada						Tunja, Complejo de Servicios del Sur	2.167	2.333	2.296	+	
Barranquilla, Barranquillita	3.761	3.826	3.800	+		Valledupar, Mercabastos	2.000	2.167	2.083	-	
Bucaramanga, Centroabastos	3.333	3.438	3.359	-							
Cali, Cavasa	2.778	3.000	2.903	-		Cebolla junca Berlín					
Cartagena, Bazurto	3.261	3.478	3.315	-		Barranquilla, Barranquillita	1.933	2.333	2.159	-	
Ipiales (Nariño), Ipiales somos todos	2.609	2.609	2.609	-		Barranquilla, Granabastos	2.200	2.267	2.247	-	
Medellín, Central Mayorista de Antioquia	2.935	3.261	3.123	-		Cartagena, Bazurto	2.667	2.833	2.750	-	
Medellín, Plaza Minorista "José María Villa"	2.935	3.261	3.134	-		Cúcuta, Cenabastos	2.188	2.344	2.243	-	
Montería, Mercado del Sur	3.261	3.696	3.431	-		Pamplona (Norte de Santander)	1.250	1.563	1.406	-	
						Valledupar, Mercabastos	2.000	2.167	2.097	-	
Cebolla cabezona roja ocañera						Cebolla junca pastusa					
Bucaramanga, Centroabastos	2.708	2.813	2.758	-		La Unión (Nariño)	2.000	2.133	2.067	-	
						Palmira (Valle del Cauca)	1.458	1.667	1.552	-	
Cebolla cabezona roja peruana						Pasto, El Potrerillo	1.111	1.422	1.270	-	
Montería, Mercado del Sur	2.889	3.111	3.037	+		Popayán, Plaza de mercado del barrio Bolívar	1.556	1.689	1.578	-	
Sincelejo, Nuevo Mercado	3.261	3.478	3.348	-							
Valledupar, Mercabastos	3.261	3.587	3.487	-		Cebolla junca Tenerife					
						Cali, Cavasa	1.750	2.100	1.877	-	
Cebolla junca						Cali, Santa Elena	1.750	2.000	1.850	+	
Arauca (Arauca)	2.593	2.741	2.667	+		Palmira (Valle del Cauca)	1.556	1.867	1.722	-	
Armenia, Mercar	2.143	2.286	2.190	-							
Bucaramanga, Centroabastos	1.563	1.719	1.653	-		Cebolla puerro					
Cartago (Valle del Cauca)	2.400	2.800	2.627	-		Bogotá, D.C., Corabastos	3.250	3.750	3.509	+	
Florencia (Caquetá)	2.400	2.600	2.533	-		Cúcuta, Cenabastos	4.500	5.000	4.958	-	
Ipiales (Nariño), Ipiales somos todos	2.000	2.250	2.069	-		Medellín, Central Mayorista de Antioquia	2.500	4.000	3.085	+	
La Ceja (Antioquia)	1.600	2.000	1.753	+		Pamplona (Norte de Santander)	3.000	3.500	3.250	=	
Manizales, Centro Galerías	2.400	2.880	2.627	-							
Medellín, Central Mayorista de Antioquia	2.235	3.200	2.684	-		Cebollín chino					
Medellín, Plaza Minorista "José María Villa"	2.200	3.100	2.671	-		Barranquilla, Barranquillita	6.800	7.000	6.967	-	
Montería, Mercado del Sur	2.083	2.917	2.524	++							
Pereira, La 41	1.667	2.000	1.800	-		Chócolo mazorca					
Pereira, Mercasa	1.600	1.867	1.672	-		Armenia, Mercar	857	929	893	=	
Rionegro (Antioquia)	1.700	2.800	2.358	-		Armenia, Retiro	929	1.000	964	+	
Sincelejo, Nuevo Mercado	2.200	2.800	2.567	++		Bogotá, D.C., Corabastos	1.800	2.200	1.979	-	
Sonsón (Antioquia)	1.357	1.429	1.375	-		Bucaramanga, Centroabastos	1.200	1.360	1.287	+++	
Túquerres (Nariño)	2.500	2.500	2.500	-		Buenaventura (Valle del Cauca)	2.114	2.214	2.150	+++	
Villavicencio, CAV	2.333	2.500	2.389	-		Cali, Cavasa	2.000	2.000	2.000	+++	
Yopal (Casanare)	2.267	2.333	2.300	=		Cali, Santa Elena	1.429	1.643	1.536	-	
						Cartagena, Bazurto	1.750	2.000	1.868	-	
Cebolla junca Aquitania						Cartago (Valle del Cauca)	1.600	1.625	1.621	-	
Bogotá, D.C., Corabastos	2.167	2.500	2.344	-							
Buenaventura (Valle del Cauca)	3.750	4.000	3.938	+							

Cuadro 2. Mercados mayoristas. Precios de venta de verduras y hortalizas (continuación)
2022 (24 al 30 de septiembre)

Productos y mercados	Pesos por kilogramo				Tendencia	Productos y mercados	Pesos por kilogramo				Tendencia
	Mínimo	Máximo	Medio				Mínimo	Máximo	Medio		
Chócolo mazorca (continuación)						Cilantro (continuación)					
Chiquinquirá (Boyacá)	1.400	1.600	1.500		+	Manizales, Centro Galerías	6.000	8.000	7.000		++
Cúcuta, Cenabastos	1.182	1.455	1.328		-	Marinilla (Antioquia)	2.300	3.500	2.942		-
Duitama (Boyacá), Mercaplaza	1.700	1.800	1.733		=	Medellín, Central Mayorista de Antioquia	3.000	6.000	4.019		-
Ibagué, Plaza La 21	1.800	2.200	2.058		+	Medellín, Plaza Minorista "José María Villa"	2.800	4.200	3.479		-
Ipiales (Nariño), Ipiales somos todos	1.286	1.571	1.429		+	Montería, Mercado del Sur	5.000	6.000	5.500		-
Manizales, Centro Galerías	1.000	1.000	1.000		=	Neiva, Surabastos	4.667	6.667	6.125		+
Marinilla (Antioquia)	1.125	1.250	1.206		-	Palmira (Valle del Cauca)	3.000	3.500	3.250		-
Medellín, Central Mayorista de Antioquia	1.500	1.750	1.633		-	Pamplona (Norte de Santander)	2.667	3.333	2.889		-
Medellín, Plaza Minorista "José María Villa"	1.250	1.500	1.375		+	Pasto, El Potrerillo	4.000	5.500	4.958		-
Montería, Mercado del Sur	1.300	1.700	1.445		+++	Pereira, La 41	2.500	3.000	2.833		-
Neiva, Surabastos	1.440	1.920	1.620		++	Pereira, Mercasa	2.500	3.000	2.583		-
Pamplona (Norte de Santander)	909	1.273	1.061		+	Popayán, Plaza de mercado del barrio Bolívar	3.000	3.000	3.000		+
Pasto, El Potrerillo	1.304	1.478	1.397		-	Rionegro (Antioquia)	3.500	5.000	4.250		++
Peñol (Antioquia)	1.167	1.292	1.236		-	San Gil (Santander)	6.000	8.000	7.000		-
Popayán, Plaza de mercado del barrio Bolívar	743	886	820		+	Sincelejo, Nuevo Mercado	3.076	3.846	3.589		=
San Gil (Santander)	1.750	2.375	2.042		-	Socorro (Santander)	10.000	10.000	10.000		n.d.
San Vicente (Antioquia)	1.208	1.292	1.250		+	Tibasosa (Boyacá), Coomproriente	4.167	5.000	4.500		-
Santa Marta (Magdalena)	2.200	2.400	2.300		++	Tuluá (Valle del Cauca)	6.000	6.000	6.000		n.d.
Sincelejo, Nuevo Mercado	1.600	1.600	1.600		=	Tunja, Complejo de Servicios del Sur	1.000	1.333	1.222		-
Socorro (Santander)	2.125	2.250	2.188		=	Valledupar, Mercabastos	4.000	4.000	4.000		+
Sonsón (Antioquia)	700	700	700		++	Valledupar, Mercado Nuevo	4.000	4.000	4.000		+
Tibasosa (Boyacá), Coomproriente	1.800	2.000	1.888		+	Villavicencio, CAV	3.000	4.000	3.667		-
Tunja, Complejo de Servicios del Sur	1.200	1.600	1.433		+	Yopal (Casanare)	6.000	6.000	6.000		=
Valledupar, Mercabastos	1.400	1.600	1.542		-						
Villavicencio, CAV	2.000	2.600	2.250		-						
Yopal (Casanare)	2.250	2.325	2.288		=						
Cidra						Coles					
Bogotá, D.C., Corabastos	1.900	2.000	1.952		-	Barranquilla, Barranquillita	6.800	7.000	6.978		+
Medellín, Central Mayorista de Antioquia	1.800	2.500	2.008		+++	Bogotá, D.C., Corabastos	3.600	4.000	3.733		+
San Vicente (Antioquia)	1.000	1.200	1.100		+++	Medellín, Central Mayorista de Antioquia	1.800	2.000	1.904		+
Villavicencio, CAV	1.200	1.600	1.308		-	Medellín, Plaza Minorista "José María Villa"	1.800	2.000	1.900		+
Cilantro						Coliflor					
Arauca (Arauca)	5.500	7.500	6.375		-	Armenia, Mercar	2.917	3.333	3.069		-
Armenia, Mercar	2.400	2.800	2.533		=	Barranquilla, Barranquillita	8.800	10.000	9.644		-
Barranquilla, Barranquillita	12.000	14.000	13.111		-	Barranquilla, Granabastos	7.800	8.000	7.933		-
Bogotá, D.C., Corabastos	1.500	4.000	2.563		++	Bogotá, D.C., Corabastos	1.500	3.500	2.334		-
Bucaramanga, Centroabastos	7.000	9.300	8.467		-	Bucaramanga, Centroabastos	3.800	4.500	4.246		-
Buenaventura (Valle del Cauca)	4.000	4.500	4.083		=	Cali, Santa Elena	3.200	3.500	3.317		-
Cali, Cavasa	3.000	3.250	3.031		-	Cartagena, Bazurto	8.000	9.000	8.500		-
Cali, Santa Elena	2.500	2.750	2.594		-	Cartago (Valle del Cauca)	3.200	3.680	3.480		-
Cartagena, Bazurto	4.200	5.000	4.556		-	Chiquinquirá (Boyacá)	2.200	2.500	2.417		-
Cartago (Valle del Cauca)	4.000	5.000	4.375		+	Cúcuta, Cenabastos	5.000	5.000	5.000		+
Chiquinquirá (Boyacá)	3.250	4.500	3.750		-	Duitama (Boyacá), Mercaplaza	2.800	3.000	2.933		+
Cúcuta, Cenabastos	7.000	8.000	7.083		-	Ipiales (Nariño), Ipiales somos todos	1.667	2.083	1.921		+
Duitama (Boyacá), Mercaplaza	3.000	3.333	3.222		+++	Manizales, Centro Galerías	3.000	4.400	3.800		-
Florencia (Cauquetá)	9.000	10.000	9.333		+++	Marinilla (Antioquia)	2.000	2.500	2.333		-
Ibagué, Plaza La 21	3.200	4.000	3.733		++	Medellín, Central Mayorista de Antioquia	3.000	4.000	3.508		-
Ipiales (Nariño), Ipiales somos todos	1.000	1.600	1.344		+++	Medellín, Plaza Minorista "José María Villa"	2.800	4.200	3.258		-
						Neiva, Surabastos	2.300	3.500	2.900		-
						Palmira (Valle del Cauca)	2.700	2.800	2.767		-
						Pamplona (Norte de Santander)	3.000	3.000	3.000		=

Cuadro 2. Mercados mayoristas. Precios de venta de verduras y hortalizas (continuación)
2022 (24 al 30 de septiembre)

Productos y mercados	Pesos por kilogramo				Tendencia	Productos y mercados	Pesos por kilogramo				Tendencia
	Mínimo	Máximo	Medio				Mínimo	Máximo	Medio		
Habichuela (continuación)						Lechuga Batavia (continuación)					
Buenaventura (Valle del Cauca)	2.000	3.040	2.573		++	Chiquinquirá (Boyacá)	1.333	1.533	1.375		-
Cali, Cavasa	1.400	2.400	1.879		+++	Cúcuta, Cenabastos	1.667	2.167	1.806		-
Cali, Santa Elena	1.200	1.800	1.550		++	Duitama (Boyacá), Mercaplaza	2.500	3.000	2.767		++
Cartagena, Bazurto	2.600	4.000	3.489		++	Florencia (Cauquetá)	2.222	2.389	2.278		+
Cartago (Valle del Cauca)	2.000	2.400	2.187		-	Ibagué, Plaza La 21	1.760	2.240	2.009		-
Chiquinquirá (Boyacá)	2.600	3.200	3.000		-	Ipiales (Nariño), Ipiales somos todos	615	1.385	944		-
Cúcuta, Cenabastos	2.250	2.750	2.510		-	Manizales, Centro Galerías	2.500	3.200	2.925		-
Duitama (Boyacá), Mercaplaza	3.500	3.750	3.583		+	Marinilla (Antioquia)	800	1.300	1.017		-
El Santuario (Antioquia)	1.500	2.500	1.950		-	Medellín, Central Mayorista de Antioquia	857	1.563	1.204		+
Florencia (Cauquetá)	3.600	4.000	3.733		++	Medellín, Plaza Minorista "José María Villa"	857	1.214	994		-
Ibagué, Plaza La 21	2.400	4.000	3.100		+++	Montería, Mercado del Sur	1.083	1.667	1.472		-
La Ceja (Antioquia)	2.000	3.000	2.483		-	Neiva, Surabastos	1.600	2.800	2.353		-
Manizales, Centro Galerías	1.600	2.000	1.800		-	Palmira (Valle del Cauca)	1.538	2.000	1.740		-
Marinilla (Antioquia)	1.300	1.900	1.625		-	Pamplona (Norte de Santander)	1.500	1.500	1.500		=
Medellín, Central Mayorista de Antioquia	1.500	2.500	1.883		-	Pasto, El Potrerillo	1.385	2.000	1.776		-
Medellín, Plaza Minorista "José María Villa"	1.800	2.700	2.150		-	Pereira, La 41	2.500	3.333	2.875		-
Montería, Mercado del Sur	2.500	3.000	2.833		-	Pereira, Mercasa	1.667	3.333	2.431		-
Neiva, Surabastos	2.000	4.800	3.400		+++	Popayán, Plaza de mercado del barrio Bolívar	1.538	2.154	1.846		-
Palmira (Valle del Cauca)	1.200	2.000	1.650		-	Rionegro (Antioquia)	1.200	1.500	1.317		-
Pamplona (Norte de Santander)	2.000	2.000	2.000		+++	San Gil (Santander)	2.917	3.333	2.986		-
Pasto, El Potrerillo	2.500	2.667	2.611		-	Santa Marta (Magdalena)	2.500	3.333	3.025		-
Pereira, La 41	1.680	2.000	1.840		-	Sincelejo, Nuevo Mercado	1.500	1.900	1.667		-
Pereira, Mercasa	1.440	2.000	1.695		-	Sonsón (Antioquia)	1.000	1.000	1.000		-
Popayán, Plaza de mercado del barrio Bolívar	1.920	2.800	2.360		-	Tibasosa (Boyacá), Coomproriente	2.000	2.333	2.178		-
Rionegro (Antioquia)	2.000	2.400	2.167		-	Tuluá (Valle del Cauca)	1.692	2.769	2.256		-
San Gil (Santander)	1.750	3.000	2.302		-	Tunja, Complejo de Servicios del Sur	1.333	1.667	1.574		-
Santa Marta (Magdalena)	3.400	4.000	3.731		+	Valledupar, Mercabastos	2.500	2.917	2.829		-
Sincelejo, Nuevo Mercado	3.000	3.000	3.000		-	Villavicencio, CAV	2.400	3.200	2.817		-
Socorro (Santander)	2.000	2.000	2.000		-	Yopal (Casanare)	3.700	4.000	3.850		+
Tibasosa (Boyacá), Coomproriente	3.000	4.000	3.500		++						
Tuluá (Valle del Cauca)	2.000	2.400	2.243		+	Lechuga crespita verde					
Tunja, Complejo de Servicios del Sur	2.800	3.600	3.278		+++	Arauca (Arauca)	5.000	5.600	5.300		+
Valledupar, Mercabastos	2.500	3.000	2.833		++	Bogotá, D.C., Corabastos	2.667	3.333	3.013		-
Villavicencio, CAV	2.667	3.333	3.181		+++	Bucaramanga, Centroabastos	3.000	4.400	3.375		+
Yopal (Casanare)	4.722	4.778	4.750		++	Cali, Cavasa	3.000	3.200	3.113		+
						Cúcuta, Cenabastos	3.000	3.400	3.167		+
Habichuela larga						Medellín, Central Mayorista de Antioquia	1.500	2.000	1.775		-
Barranquilla, Barranquillita	4.800	5.000	4.933		-	Medellín, Plaza Minorista "José María Villa"	2.000	2.200	2.033		-
Montería, Mercado del Sur	2.500	3.500	2.833		=	Neiva, Surabastos	3.143	3.429	3.405		=
						Villavicencio, CAV	7.200	9.600	8.667		++
Lechuga Batavia						Pepino cohombro					
Arauca (Arauca)	5.833	5.833	5.833		=	Arauca (Arauca)	1.727	2.136	1.932		-
Armenia, Mercar	2.333	2.333	2.333		=	Armenia, Mercar	1.500	1.600	1.567		-
Barranquilla, Barranquillita	3.700	4.000	3.900		-	Barranquilla, Barranquillita	1.040	1.240	1.157		-
Barranquilla, Granabastos	3.400	3.800	3.675		-	Barranquilla, Granabastos	940	1.040	988		-
Bogotá, D.C., Corabastos	1.500	3.200	2.449		-	Bogotá, D.C., Corabastos	1.800	2.000	1.967		-
Bucaramanga, Centroabastos	2.083	2.083	2.083		-	Bucaramanga, Centroabastos	800	1.200	908		-
Buenaventura (Valle del Cauca)	2.200	2.400	2.250		-	Buenaventura (Valle del Cauca)	1.800	2.000	1.900		-
Cali, Cavasa	1.385	1.846	1.548		-	Cali, Cavasa	1.067	1.167	1.158		-
Cali, Santa Elena	1.692	2.000	1.827		-	Cali, Santa Elena	1.267	1.333	1.317		-
Cartagena, Bazurto	3.000	3.333	3.189		-	Cartagena, Bazurto	1.280	1.320	1.300		-
Cartago (Valle del Cauca)	2.154	2.538	2.314		-						

Cuadro 2. Mercados mayoristas. Precios de venta de verduras y hortalizas (continuación)
2022 (24 al 30 de septiembre)

Productos y mercados	Pesos por kilogramo				Tendencia	Productos y mercados	Pesos por kilogramo				Tendencia
	Mínimo	Máximo	Medio				Mínimo	Máximo	Medio		
Pepino cohombro (continuación)						Perejil (continuación)					
Cartago (Valle del Cauca)	1.500	2.000	1.700	-		Ibagué, Plaza La 21	5.000	8.750	6.847	-	
Cúcuta, Cenabastos	1.000	1.200	1.050	-		Ipiales (Nariño), Ipiales somos todos	4.000	5.000	4.611	-	
Duitama (Boyacá), Mercaplaza	1.600	1.800	1.693	++		Manizales, Centro Galerías	6.000	6.000	6.000	=	
Florencia (Caquetá)	1.600	1.760	1.653	-		Medellín, Central Mayorista de Antioquia	4.800	7.000	5.779	-	
Ibagué, Plaza La 21	1.120	1.600	1.338	-		Medellín, Plaza Minorista "José María Villa"	7.500	8.000	7.979	+	
La Ceja (Antioquia)	1.000	1.500	1.258	-		Neiva, Surabastos	8.333	10.000	8.694	-	
Manizales, Centro Galerías	900	1.200	1.013	-		Pamplona (Norte de Santander)	4.000	4.000	4.000	=	
Medellín, Central Mayorista de Antioquia	800	1.200	954	-		Pasto, El Potrerillo	8.500	9.000	8.917	-	
Medellín, Plaza Minorista "José María Villa"	800	1.200	1.071	-		San Gil (Santander)	8.000	12.000	9.500	=	
Montería, Mercado del Sur	800	1.100	967	-		Tibasosa (Boyacá), Coomproriente	7.400	9.000	8.050	-	
Neiva, Surabastos	1.200	2.000	1.515	-		Tunja, Complejo de Servicios del Sur	5.000	5.833	5.093	-	
Palmira (Valle del Cauca)	1.167	1.333	1.304	-		Yopal (Casanare)	7.500	8.000	7.750	+	
Pamplona (Norte de Santander)	1.000	1.200	1.100	=							
Pasto, El Potrerillo	1.500	1.600	1.550	-		Pimentón					
Pereira, La 41	1.300	2.000	1.550	-		Arauca (Arauca)	3.400	3.500	3.450	+	
Pereira, Mercasa	1.000	1.300	1.156	-		Armenia, Mercar	2.600	2.700	2.667	=	
Popayán, Plaza de mercado del barrio Bolívar	1.308	1.385	1.375	+		Barranquilla, Barranquillita	1.833	2.000	1.896	-	
Rionegro (Antioquia)	700	1.000	867	-		Barranquilla, Granabastos	2.083	2.167	2.104	=	
San Gil (Santander)	1.000	1.200	1.100	-		Bogotá, D.C., Corabastos	2.500	3.200	2.774	+	
Santa Marta (Magdalena)	1.160	1.200	1.193	-		Bucaramanga, Centroabastos	2.200	2.500	2.406	-	
Sincelejo, Nuevo Mercado	800	1.000	889	-		Buenaventura (Valle del Cauca)	2.286	2.857	2.667	-	
Socorro (Santander)	1.000	1.000	1.000	=		Cali, Cavasa	1.200	2.000	1.560	-	
Sonsón (Antioquia)	1.100	1.100	1.100	+++		Cali, Santa Elena	1.500	1.800	1.613	-	
Tibasosa (Boyacá), Coomproriente	1.280	1.600	1.435	-		Cartagena, Bazurto	2.917	3.500	3.104	-	
Tuluá (Valle del Cauca)	1.400	1.600	1.500	-		Cartago (Valle del Cauca)	1.800	2.200	1.983	+	
Tunja, Complejo de Servicios del Sur	1.000	1.600	1.133	-		Chiquinquirá (Boyacá)	1.429	1.786	1.702	-	
Valledupar, Mercabastos	800	1.200	967	-		Cúcuta, Cenabastos	2.083	2.500	2.293	+	
Villavicencio, CAV	1.000	1.600	1.317	-		Duitama (Boyacá), Mercaplaza	1.786	2.000	1.929	-	
Yopal (Casanare)	1.955	2.045	2.000	-		Florencia (Caquetá)	2.143	2.286	2.190	-	
						Ibagué, Plaza La 21	2.000	2.500	2.157	-	
Pepino de rellenar						La Ceja (Antioquia)	2.000	2.500	2.333	-	
Bogotá, D.C., Corabastos	1.667	2.800	2.273	-		Manizales, Centro Galerías	2.300	2.500	2.400	+	
Chiquinquirá (Boyacá)	1.667	2.333	2.083	-		Marinilla (Antioquia)	1.300	1.700	1.508	+	
Duitama (Boyacá), Mercaplaza	2.333	2.500	2.444	=		Medellín, Central Mayorista de Antioquia	1.450	2.000	1.715	+	
Ibagué, Plaza La 21	2.000	2.400	2.100	-		Medellín, Plaza Minorista "José María Villa"	1.700	2.000	1.838	-	
Medellín, Central Mayorista de Antioquia	2.800	3.000	2.933	-		Montería, Mercado del Sur	2.300	3.000	2.550	+	
Neiva, Surabastos	2.000	2.080	2.013	-		Neiva, Surabastos	1.571	1.786	1.652	-	
Tibasosa (Boyacá), Coomproriente	2.083	2.250	2.104	-		Palmira (Valle del Cauca)	1.500	2.000	1.738	-	
Tunja, Complejo de Servicios del Sur	1.667	2.333	1.880	-		Pamplona (Norte de Santander)	2.083	3.333	2.824	+	
Villavicencio, CAV	2.000	3.000	2.500	+		Pasto, El Potrerillo	2.500	3.214	2.857	-	
Yopal (Casanare)	3.000	3.000	3.000	-		Peñol (Antioquia)	1.400	1.600	1.492	++	
						Pereira, La 41	2.400	3.000	2.783	+	
Perejil						Pereira, Mercasa	2.000	2.600	2.288	-	
Arauca (Arauca)	8.750	11.250	10.125	-		Popayán, Plaza de mercado del barrio Bolívar	1.286	1.429	1.411	+	
Armenia, Mercar	7.000	7.500	7.167	++		Rionegro (Antioquia)	1.400	2.000	1.683	-	
Bogotá, D.C., Corabastos	6.667	11.667	9.301	+++		San Gil (Santander)	1.429	1.786	1.726	++	
Bucaramanga, Centroabastos	5.000	5.000	5.000	-		Santa Marta (Magdalena)	1.833	2.167	2.044	-	
Chiquinquirá (Boyacá)	4.000	5.000	4.611	-							
Cúcuta, Cenabastos	8.000	9.000	8.583	+							
Duitama (Boyacá), Mercaplaza	6.000	7.000	6.667	-							

Cuadro 2. Mercados mayoristas. Precios de venta de verduras y hortalizas (continuación)
2022 (24 al 30 de septiembre)

Productos y mercados	Pesos por kilogramo				Tendencia	Productos y mercados	Pesos por kilogramo				Tendencia
	Mínimo	Máximo	Medio				Mínimo	Máximo	Medio		
Pimentón (continuación)						Remolacha bogotana					
Sincelejo, Nuevo Mercado	2.400	3.000	2.583	-		Buenaventura (Valle del Cauca)	4.160	4.400	4.307	-	
Socorro (Santander)	1.786	1.786	1.786	+++		Cali, Cavasa	3.667	3.667	3.667	-	
Sonsón (Antioquia)	1.500	1.500	1.500	++		Cali, Santa Elena	3.500	3.833	3.694	-	
Tibasosa (Boyacá), Coomproriente	1.786	2.143	1.946	+		Cartago (Valle del Cauca)	3.800	4.600	4.067	-	
Tuluá (Valle del Cauca)	1.600	1.800	1.742	-		Palmira (Valle del Cauca)	4.167	4.167	4.167	++	
Tunja, Complejo de Servicios del Sur	1.786	2.143	1.825	+		Tuluá (Valle del Cauca)	3.500	4.250	3.903	-	
Valledupar, Mercabastos	2.500	2.917	2.604	+		Remolacha regional					
Valledupar, Mercado Nuevo	2.500	2.917	2.569	+		Cúcuta, Cenabastos	3.000	3.400	3.175	-	
Villavicencio, CAV	2.083	2.500	2.257	+		Marinilla (Antioquia)	2.200	2.600	2.333	++	
Yopal (Casanare)	2.500	2.667	2.583	-		Pamplona (Norte de Santander)	2.900	3.000	2.950	n.d.	
Pimentón verde						Repollo blanco					
Bucaramanga, Centroabastos	1.154	1.385	1.205	-		Arauca (Arauca)	1.500	1.717	1.608	-	
Medellín, Central Mayorista de Antioquia	3.000	3.500	3.264	-		Armenia, Mercar	933	933	933	=	
Rábano rojo						Barranquilla, Barranquillita	1.257	1.286	1.279	-	
Armenia, Mercar	3.200	3.200	3.200	+++		Barranquilla, Granabastos	1.257	1.314	1.279	+	
Barranquilla, Barranquillita	8.000	8.000	8.000	=		Bucaramanga, Centroabastos	960	1.040	1.005	+	
Bogotá, D.C., Corabastos	1.067	2.667	1.608	-		Buenaventura (Valle del Cauca)	1.000	1.400	1.194	++	
Bucaramanga, Centroabastos	4.000	4.000	4.000	=		Cali, Cavasa	767	1.333	1.036	++	
Cartagena, Bazurto	5.000	6.000	5.333	=		Cali, Santa Elena	867	1.067	950	-	
Manizales, Centro Galerías	5.000	6.000	5.500	=		Cartagena, Bazurto	1.000	1.286	1.159	-	
Medellín, Central Mayorista de Antioquia	2.300	3.000	2.567	+		Cartago (Valle del Cauca)	1.440	1.600	1.513	-	
Neiva, Surabastos	4.000	4.000	4.000	n.d.		El Santuario (Antioquia)	583	667	646	+++	
Remolacha						Florencia (Cauquetá)	2.000	2.143	2.048	-	
Arauca (Arauca)	3.818	3.909	3.864	-		La Ceja (Antioquia)	800	1.000	927	+++	
Armenia, Mercar	3.680	3.680	3.680	-		La Unión (Nariño)	1.000	1.360	1.215	+	
Barranquilla, Barranquillita	3.700	3.750	3.737	+		Marinilla (Antioquia)	333	583	448	+++	
Barranquilla, Granabastos	3.333	3.700	3.580	-		Medellín, Central Mayorista de Antioquia	400	733	536	+++	
Bogotá, D.C., Corabastos	2.833	3.667	3.313	-		Medellín, Plaza Minorista "José María Villa"	467	667	589	++	
Bucaramanga, Centroabastos	3.333	3.500	3.382	-		Montería, Mercado del Sur	633	833	775	++	
Cartagena, Bazurto	3.500	4.083	3.843	-		Neiva, Surabastos	1.067	1.200	1.100	+	
Chiquinquirá (Boyacá)	4.000	4.400	4.167	-		Palmira (Valle del Cauca)	867	933	913	-	
Duitama (Boyacá), Mercaplaza	4.000	4.000	4.000	-		Pasto, El Potrerillo	1.200	1.500	1.300	-	
El Santuario (Antioquia)	2.100	2.600	2.392	++		Pereira, La 41	1.120	1.280	1.200	-	
Florencia (Cauquetá)	3.250	3.333	3.306	-		Pereira, Mercasa	1.040	1.360	1.217	-	
Ibagué, Plaza La 21	3.200	3.600	3.467	-		Popayán, Plaza de mercado del barrio Bolívar	1.160	1.200	1.195	-	
La Ceja (Antioquia)	2.500	3.000	2.725	-		Rionegro (Antioquia)	458	750	583	+++	
Manizales, Centro Galerías	4.182	4.545	4.364	-		Santa Marta (Magdalena)	1.286	1.429	1.364	+	
Medellín, Central Mayorista de Antioquia	2.000	2.500	2.285	+		Sincelejo, Nuevo Mercado	750	1.000	806	+++	
Medellín, Plaza Minorista "José María Villa"	2.300	3.000	2.663	+		Sonsón (Antioquia)	308	308	308	-	
Montería, Mercado del Sur	3.000	3.500	3.275	+		Tuluá (Valle del Cauca)	1.000	1.133	1.075	-	
Neiva, Surabastos	2.880	4.000	3.647	-		Túquerres (Nariño)	1.000	1.100	1.013	-	
Pereira, Mercasa	3.000	5.000	4.042	-		Valledupar, Mercabastos	1.286	1.429	1.333	-	
Rionegro (Antioquia)	2.300	3.000	2.567	+		Villavicencio, CAV	1.500	1.833	1.681	-	
San Gil (Santander)	4.400	5.000	4.650	-		Yopal (Casanare)	2.167	2.200	2.183	-	
Santa Marta (Magdalena)	3.917	4.333	4.146	+		Repollo blanco bogotano					
Sincelejo, Nuevo Mercado	2.800	3.500	3.094	+		Pereira, Mercasa	1.071	1.286	1.173	-	
Tibasosa (Boyacá), Coomproriente	3.600	4.200	3.975	-							
Tunja, Complejo de Servicios del Sur	3.600	4.000	3.933	-							
Valledupar, Mercabastos	3.667	4.000	3.782	-							
Villavicencio, CAV	3.167	4.000	3.667	-							
Yopal (Casanare)	3.333	3.333	3.333	-							

Cuadro 2. Mercados mayoristas. Precios de venta de verduras y hortalizas (continuación)
2022 (24 al 30 de septiembre)

Productos y mercados	Pesos por kilogramo				Tendencia	Productos y mercados	Pesos por kilogramo				Tendencia
	Mínimo	Máximo	Medio				Mínimo	Máximo	Medio		
Repollo morado						Tomate chonto regional (continuación)					
Bogotá, D.C., Corabastos	1.538	1.846	1.787		+	Marinilla (Antioquia)	1.200	1.500	1.367		++
Bucaramanga, Centroabastos	3.000	3.000	3.000		=	Medellín, Central Mayorista de Antioquia	1.600	2.200	1.913		+
Cúcuta, Cenabastos	2.222	2.500	2.269		-	Medellín, Plaza Minorista "José María Villa"	1.700	2.500	1.940		++
Medellín, Central Mayorista de Antioquia	1.222	1.333	1.259		=	Montería, Mercado del Sur	1.600	2.200	1.933		++
Pamplona (Norte de Santander)	1.389	1.667	1.528		++	Peñol (Antioquia)	1.300	1.700	1.467		++
						Rionegro (Antioquia)	1.200	1.800	1.550		+
						Sonsón (Antioquia)	1.500	1.500	1.500		+++
Repollo verde						Tomate larga vida					
Bogotá, D.C., Corabastos	1.077	1.231	1.136		-	Bogotá, D.C., Corabastos	2.750	3.750	3.337		-
Cúcuta, Cenabastos	900	1.000	971		-	Cali, Cavasa	3.700	4.000	3.792		-
Ipiales (Nariño), Ipiales somos todos	1.200	1.200	1.200		+	Cali, Santa Elena	3.500	3.600	3.567		=
Manizales, Centro Galerías	800	1.200	1.033		-	Florencia (Cauquetá)	2.400	2.480	2.427		-
Pamplona (Norte de Santander)	800	1.100	933		-	Medellín, Central Mayorista de Antioquia	3.000	3.500	3.278		-
San Gil (Santander)	1.440	1.520	1.480		-	Neiva, Surabastos	2.500	3.182	2.778		-
Tibasosa (Boyacá), Coomproriente	1.667	2.000	1.833		++	Pasto, El Potrerillo	1.400	1.600	1.508		-
Tunja, Complejo de Servicios del Sur	1.167	1.333	1.204		-	Popayán, Plaza de mercado del barrio Bolívar	2.000	2.200	2.050		-
Tomate chonto						Tomate riñón					
Arauca (Arauca)	1.909	2.364	2.148		-	Armenia, Mercar	3.800	4.000	3.867		=
Armenia, Mercar	1.727	1.818	1.758		=	Bucaramanga, Centroabastos	2.955	3.273	3.059		-
Barranquilla, Barranquillita	1.800	2.200	1.940		-	Cartago (Valle del Cauca)	4.900	5.200	5.050		-
Barranquilla, Granabastos	1.880	2.320	2.043		+	Ipiales (Nariño), Ipiales somos todos	1.136	1.364	1.253		-
Bogotá, D.C., Corabastos	1.818	2.273	2.042		-						
Cali, Cavasa	1.900	2.600	2.252		+	Tomate riñón valluno					
Cali, Santa Elena	1.900	2.100	1.988		+	Montería, Mercado del Sur	3.800	4.200	3.992		-
Cartagena, Bazurto	2.400	2.800	2.511		+	Pereira, Mercasa	4.000	4.500	4.250		-
Cartago (Valle del Cauca)	2.000	2.300	2.117		+						
Chiquinquirá (Boyacá)	1.591	1.818	1.742		-	Tomate Riogrande					
Cúcuta, Cenabastos	1.667	2.000	1.831		-	Bucaramanga, Centroabastos	1.818	2.045	1.886		-
Duitama (Boyacá), Mercaplaza	1.818	2.045	1.970		++	Cúcuta, Cenabastos	1.667	2.000	1.823		-
Florencia (Cauquetá)	1.800	2.000	1.867		=	Duitama (Boyacá), Mercaplaza	1.818	2.045	1.894		+
Ibagué, Plaza La 21	1.920	2.400	2.104		+	San Gil (Santander)	1.200	1.600	1.383		++
Manizales, Centro Galerías	1.727	2.045	1.903		+	Socorro (Santander)	1.200	1.400	1.267		=
Neiva, Surabastos	1.522	2.609	1.929		+	Tibasosa (Boyacá), Coomproriente	2.500	2.727	2.557		+
Palmira (Valle del Cauca)	2.000	2.200	2.075		++	Yopal (Casanare)	3.000	3.000	3.000		+
Pamplona (Norte de Santander)	1.667	2.083	1.944		-						
Pereira, La 41	1.800	2.300	2.000		=	Tomate Riogrande bumangués					
Pereira, Mercasa	1.600	2.000	1.792		+	Barranquilla, Barranquillita	2.000	2.400	2.130		-
Santa Bárbara (Antioquia)	1.800	2.200	2.050		+	Barranquilla, Granabastos	2.273	2.818	2.447		-
Santa Marta (Magdalena)	2.200	2.400	2.300		+	Cartagena, Bazurto	2.000	2.600	2.333		-
Sincelejo, Nuevo Mercado	2.000	2.400	2.100		++						
Tibasosa (Boyacá), Coomproriente	2.273	2.500	2.301		-	Zanahoria					
Tuluá (Valle del Cauca)	1.800	2.200	1.963		+	Arauca (Arauca)	1.455	1.545	1.514		-
Tunja, Complejo de Servicios del Sur	1.364	2.182	1.798		+	Armenia, Mercar	1.500	1.667	1.556		=
Valledupar, Mercabastos	2.000	2.400	2.267		++	Barranquilla, Barranquillita	1.783	1.917	1.871		-
Valledupar, Mercado Nuevo	2.000	2.400	2.267		++	Barranquilla, Granabastos	1.567	1.833	1.736		-
Villavicencio, CAV	1.500	2.250	1.896		-	Bogotá, D.C., Corabastos	1.667	1.833	1.755		-
Tomate chonto regional											
Buenaventura (Valle del Cauca)	2.800	3.500	3.167		+						
La Ceja (Antioquia)	1.300	2.000	1.650		=						

Cuadro 2. Mercados mayoristas. Precios de venta de verduras y hortalizas (conclusión) 2022 (24 al 30 de septiembre)

Productos y mercados	Pesos por kilogramo				Tendencia	Productos y mercados	Pesos por kilogramo				Tendencia
	Mínimo	Máximo	Medio	Precios			Mínimo	Máximo	Medio	Precios	
Zanahoria (continuación)						Zanahoria (continuación)					
Bucaramanga, Centroabastos	1.750	1.833	1.788		-	Túquerres (Nariño)	600	700	663		-
Buenaventura (Valle del Cauca)	1.000	1.400	1.207		+	Valledupar, Mercabastos	1.500	1.833	1.688		-
Cali, Cavasa	800	1.200	1.010		+	Villavicencio, CAV	1.167	1.500	1.319		-
Cali, Santa Elena	800	900	888		-	Yopal (Casanare)	2.000	2.050	2.025		++
Cartago (Valle del Cauca)	1.500	1.667	1.590		-	Zanahoria bogotana					
Chiquinquirá (Boyacá)	1.500	1.667	1.556		-	Cali, Cavasa	1.583	1.833	1.738		-
Cúcuta, Cenabastos	1.333	1.500	1.465		-	Cali, Santa Elena	1.333	1.417	1.389		=
Duitama (Boyacá), Mercaplaza	1.583	1.667	1.639		-	Cartagena, Bazurto	1.417	1.917	1.660		-
Florencia (Caquetá)	1.583	1.750	1.656		+	Cúcuta, Cenabastos	1.667	2.000	1.819		-
Ibagué, Plaza La 21	1.440	1.920	1.640		-	Manizales, Centro Galerías	1.452	1.613	1.522		-
Ipiales (Nariño), Ipiales somos todos	700	800	784		++	Pereira, La 41	1.583	2.000	1.819		-
La Unión (Nariño)	1.000	1.200	1.085		-	Pereira, Mercasa	1.200	1.533	1.408		-
Neiva, Surabastos	1.440	1.920	1.793		-	Tuluá (Valle del Cauca)	1.500	1.867	1.714		-
Palmira (Valle del Cauca)	960	1.060	998		-	Zanahoria larga vida					
Pamplona (Norte de Santander)	1.167	1.500	1.380		-	El Carmen de Viboral (Antioquia)	722	833	778		-
Pasto, El Potrerillo	600	840	727		-	El Santuario (Antioquia)	722	1.000	870		-
Popayán, Plaza de mercado del barrio Bolívar	800	867	833		=	La Ceja (Antioquia)	1.000	1.111	1.083		-
San Gil (Santander)	1.667	1.833	1.722		-	Marinilla (Antioquia)	722	861	785		-
Santa Marta (Magdalena)	1.500	1.683	1.627		-	Medellín, Central Mayorista de Antioquia	822	1.067	959		-
Sincelejo, Nuevo Mercado	1.500	1.750	1.615		-	Medellín, Plaza Minorista "José María Villa"	889	1.178	1.052		-
Tibasosa (Boyacá), Coomproriente	1.333	1.500	1.479		-	Montería, Mercado del Sur	1.111	2.000	1.504		+
Tuluá (Valle del Cauca)	1.167	1.333	1.258		+	Rionegro (Antioquia)	833	1.056	926		-
Tunja, Complejo de Servicios del Sur	1.167	1.500	1.370		-	Sonsón (Antioquia)	1.556	1.556	1.556		-

TENDENCIAS

---	-	+	+++
Variación mayor al -20 %	Variación entre 0 % y -10 %	Variación entre 0 % y 10 %	Variación mayor al 20 %
--	=	++	n. d.
Variación entre -10 % y -20 %	Variación igual a 0 %	Variación entre 10 % y 20 %	No determinado

FRUTAS FRESCAS

Mayor abastecimiento de mango Tommy

A lo largo de la presente semana las cotizaciones del mango Tommy cayeron en veintidós de los veinticinco mercados en los que se ofreció. Según las fuentes consultadas, este comportamiento estuvo asociado al aumento en el nivel de abastecimiento de producto oriundo de La Mesa, Nocaima, Anapoima, Apulo (Cundinamarca), Espinal, Fresno (Tolima), Sogamoso (Boyacá), Campoalegre (Huila), Betulia, Concordia (Antioquia) y Bogotá. En La 41 en Pereira y Centroabastos en Bucaramanga, por ejemplo, la reducción promedio del precio fue del 23,43%, transándose el kilo a \$6.067 y a \$7.467, respectivamente.

De la misma forma, descendieron los precios mayoristas de la patilla, el banano criollo, la mora de Castilla, el tomate de árbol, el melón Cantalup y la curuba. En el caso de la patilla, por ejemplo, los comerciantes atribuyeron esta tendencia al incremento de la producción en las zonas de cultivo de Puerto López, Lejanías, San Martín, Granada (Meta), Patía (Cauca), Valencia (Córdoba) y Puerto Parra (Santander), así como del departamento del Valle del Cauca. Esto se registró en dieciocho de los veinticuatro mercados en los que se vendió el producto en la semana. Por ejemplo, en Pasto la caída en el precio fue del 12,99% y el kilo se negoció a \$2.117.

En relación al banano criollo, sus precios mostraron bajas en veintiún de los treinta y seis mercados que lo ofrecieron. Según lo indicado por las fuentes, esto se debió al aumento en las labores de recolección en Santa Bárbara, Montebello, Andes, Jardín, Sonsón, San Juan de Urabá (Antioquia), Belarcázar (Caldas),

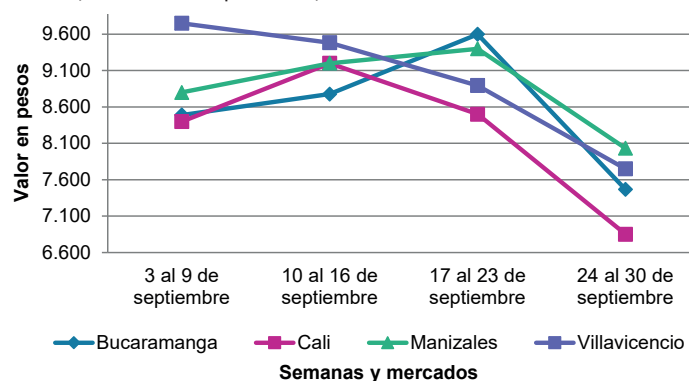
Belén de Umbría, Pereira (Risaralda) y la zona bananera del departamento del Magdalena, a lo que se sumó la reducción de las ventas de esta fruta durante la semana.

Por su parte, la mora de Castilla presentó caída en las cotizaciones en veintidós de las treinta y seis plazas de mercado que la ofertaron. De acuerdo con lo manifestado por los comerciantes, la mejora en las condiciones climáticas favoreció la recuperación de los niveles de producción en las zonas de cultivo de Ragonvalia, Pamplona, Cucutilla (Norte de Santander), Tuta, Sotaquirá, Paipa, Arcabuco, Ventaquemada (Boyacá), Tuluá (Valle del Cauca), Pereira (Risaralda), Aguadas (Caldas), La Unión, La Ceja y Guarne (Antioquia).

En contraste, aumentaron los precios del aguacate papelillo, las manzanas royal gala y roja importadas, la pera importada y la piña gold. Por ejemplo, el precio del aguacate papelillo subió en veinticinco de los treinta y dos mercados donde se ofertó, debido a la escasez de cosechas en Ocaña (Norte de Santander), Armenia, Montenegro, Calarcá, Quimbaya, Córdoba (Quindío), Lebrija (Santander), Viterbo (Caldas), Belén de Umbría y Pereira (Risaralda). Por ejemplo, en Montería el alza fue del 21,16% y el kilo se transó a \$5.250.

Finalmente, la cotización de la manzana royal gala importada ascendió en diecinueve de los treinta y dos centros mayoristas que la vendieron, como consecuencia de la poca carga fresca ingresada desde Chile y Estados Unidos.

Gráfico 4. Comportamiento de los precios del mango Tommy. 2022 (3 al 30 de septiembre)



Fuente: DANE, SIPSA.

Cuadro 3. Mercados mayoristas. Precios de venta de frutas frescas 2022 (24 al 30 de septiembre)

Productos y mercados	Pesos por kilogramo				Tendencia	Productos y mercados	Pesos por kilogramo				Tendencia
	Mínimo	Máximo	Medio				Mínimo	Máximo	Medio		
Aguacate común						Banano bocadillo					
Bucaramanga, Centroabastos	5.800	6.000	5.900	+		Bogotá, D.C., Corabastos	2.100	2.300	2.158	+	
Buenaventura (Valle del Cauca)	4.500	4.700	4.608	-		Duitama (Boyacá), Mercaplaza	1.750	2.000	1.883	-	
Cúcuta, Cenabastos	4.500	4.500	4.500	+		Medellín, Central Mayorista de Antioquia	1.300	1.400	1.350	=	
Neiva, Surabastos	3.500	4.000	3.833	-		Tibasosa (Boyacá), Coomproriente	1.500	1.700	1.550	+	
Tuluá (Valle del Cauca)	4.000	4.000	4.000	n.d.		Tunja, Complejo de Servicios del Sur	1.750	1.750	1.750	-	
Aguacate Hass						Banano criollo					
Bogotá, D.C., Corabastos	5.500	6.000	5.890	+		Armenia, Mercar	1.100	1.200	1.133	-	
Chiquinquirá (Boyacá)	4.000	4.000	4.000	-		Armenia, Retiro	1.100	1.200	1.133	-	
Duitama (Boyacá), Mercaplaza	5.500	6.000	5.833	++		Barranquilla, Barranquillita	1.140	1.200	1.170	+	
La Ceja (Antioquia)	3.500	4.000	3.542	-		Bogotá, D.C., Corabastos	2.000	2.300	2.215	-	
Medellín, Central Mayorista de Antioquia	4.000	4.200	4.100	+		Bucaramanga, Centroabastos	1.800	1.900	1.825	=	
Rionegro (Antioquia)	3.500	4.000	3.875	-		Buenaventura (Valle del Cauca)	1.389	1.444	1.426	-	
San Gil (Santander)	6.000	6.000	6.000	=		Cali, Cavasa	1.333	1.467	1.408	-	
San Vicente (Antioquia)	3.800	4.000	3.900	+		Cali, Santa Elena	1.267	1.333	1.317	-	
Sonsón (Antioquia)	2.500	2.700	2.550	-		Cartago (Valle del Cauca)	900	1.300	1.138	-	
Tibasosa (Boyacá), Coomproriente	5.000	5.500	5.188	+++		Chiquinquirá (Boyacá)	1.650	1.750	1.733	=	
Tunja, Complejo de Servicios del Sur	4.000	5.000	4.667	-		Cúcuta, Cenabastos	2.000	2.300	2.188	-	
Aguacate papelillo						Banano criollo					
Arauca (Arauca)	6.000	6.800	6.400	-		Cúcuta, La Nueva Sexta	1.500	1.733	1.594	-	
Armenia, Mercar	4.200	4.500	4.400	+		Florencia (Cauquetá)	1.720	1.760	1.747	+	
Armenia, Retiro	4.200	4.600	4.511	+		Ibagué, Plaza La 21	1.300	1.400	1.389	-	
Barranquilla, Barranquillita	4.800	5.000	4.978	-		Ipiales (Nariño), Ipiales somos todos	926	963	944	-	
Bogotá, D.C., Corabastos	5.500	6.300	5.916	+		La Ceja (Antioquia)	1.000	1.200	1.100	+	
Bucaramanga, Centroabastos	5.000	6.000	5.594	+		La Unión (Nariño)	2.500	3.000	2.750	=	
Buenaventura (Valle del Cauca)	5.800	6.200	6.000	+		Manizales, Centro Galerías	1.300	1.400	1.350	=	
Cali, Cavasa	5.300	5.500	5.413	+		Medellín, Central Mayorista de Antioquia	1.500	1.600	1.550	=	
Cali, Santa Elena	5.400	5.600	5.488	+		Medellín, Plaza Minorista "José María Villa"	1.600	1.700	1.631	+	
Cartagena, Bazurto	6.000	7.000	6.347	+		Neiva, Surabastos	1.280	1.600	1.533	-	
Cartago (Valle del Cauca)	4.000	4.500	4.150	-		Palmira (Valle del Cauca)	1.500	1.600	1.550	-	
Chiquinquirá (Boyacá)	4.500	5.500	4.833	+		Pamplona (Norte de Santander)	2.200	2.500	2.267	+	
Duitama (Boyacá), Mercaplaza	6.500	7.000	6.667	+		Pereira, La 41	1.200	1.500	1.346	-	
Florencia (Cauquetá)	4.500	4.500	4.500	-		Pereira, Mercasa	1.200	1.500	1.375	+	
Ibagué, Plaza La 21	5.000	5.500	5.083	+		Popayán, Plaza de mercado del barrio Bolívar	1.400	1.400	1.400	+	
Manizales, Centro Galerías	4.000	4.500	4.250	=		Rionegro (Antioquia)	1.300	1.700	1.517	-	
Medellín, Central Mayorista de Antioquia	4.500	5.500	4.923	++		San Gil (Santander)	800	800	800	=	
Medellín, Plaza Minorista "José María Villa"	4.600	5.000	4.717	+		Santa Bárbara (Antioquia)	600	800	700	-	
Montería, Mercado del Sur	5.000	5.500	5.250	+++		Santa Marta (Magdalena)	882	1.118	934	-	
Neiva, Surabastos	5.000	6.000	5.456	+		Socorro (Santander)	800	800	800	=	
Palmira (Valle del Cauca)	4.800	5.300	5.100	+		Sonsón (Antioquia)	750	750	750	-	
Pereira, La 41	4.500	5.000	4.850	+		Tibasosa (Boyacá), Coomproriente	1.600	1.750	1.700	-	
Pereira, Mercasa	4.600	5.500	5.050	++		Tuluá (Valle del Cauca)	1.000	1.400	1.238	+	
Popayán, Plaza de mercado del barrio Bolívar	5.200	5.400	5.275	+		Tunja, Complejo de Servicios del Sur	1.750	1.900	1.783	-	
Santa Bárbara (Antioquia)	3.000	3.600	3.388	-		Villavicencio, CAV	2.400	2.800	2.483	-	
Sincelejo, Nuevo Mercado	5.000	6.000	5.522	+		Banano Urabá					
Tibasosa (Boyacá), Coomproriente	5.500	6.500	5.938	++		Arauca (Arauca)	2.167	2.389	2.250	+	
Tuluá (Valle del Cauca)	4.500	5.000	4.683	+		Barranquilla, Barranquillita	1.200	1.320	1.260	+	
Tunja, Complejo de Servicios del Sur	4.500	5.500	5.000	-		Bogotá, D.C., Corabastos	1.600	1.800	1.681	-	
Valledupar, Mercado Nuevo	6.000	6.200	6.017	+		Bucaramanga, Centroabastos	1.750	1.800	1.768	+	
Villavicencio, CAV	5.750	6.500	6.000	+		Chiquinquirá (Boyacá)	1.750	2.000	1.958	-	
Yopal (Casanare)	7.000	7.000	7.000	+		Duitama (Boyacá), Mercaplaza	1.750	1.900	1.800	=	

Cuadro 3. Mercados mayoristas. Precios de venta de frutas frescas (continuación)
2022 (24 al 30 de septiembre)

Productos y mercados	Pesos por kilogramo				Tendencia	Productos y mercados	Pesos por kilogramo				Tendencia
	Mínimo	Máximo	Medio				Mínimo	Máximo	Medio		
Banano Urabá (continuación)						Curuba					
Medellín, Plaza Minorista "José María Villa"	1.500	1.500	1.500	=		Arauca (Arauca)	3.050	3.400	3.225	+	
Montería, Mercado del Sur	1.400	1.500	1.450	-		Armenia, Mercar	1.800	2.200	2.000	-	
Sincedejo, Nuevo Mercado	1.090	1.363	1.227	-		Barranquilla, Barranquillita	3.200	3.360	3.307	+	
Tibasosa (Boyacá), Coomproriente	1.600	1.750	1.719	+		Bogotá, D.C., Corabastos	2.727	2.955	2.756	-	
Tunja, Complejo de Servicios del Sur	1.750	2.000	1.894	-		Bucaramanga, Centroabastos	2.200	2.400	2.293	=	
Valledupar, Mercabastos	875	900	879	+		Buenaventura (Valle del Cauca)	3.300	3.500	3.417	-	
Villavicencio, CAV	960	1.120	1.023	-		Cali, Cavasa	2.900	3.000	2.979	-	
Yopal (Casanare)	2.111	2.222	2.167	=		Cartago (Valle del Cauca)	3.500	3.700	3.583	+	
Borojó						Chiquinquirá (Boyacá)	1.818	2.273	2.015	-	
Bogotá, D.C., Corabastos	5.000	5.000	5.000	=		Cúcuta, Cenabastos	2.333	2.833	2.542	-	
Bucaramanga, Centroabastos	6.000	6.500	6.125	=		Ipiales (Nariño), Ipiales somos todos	2.083	2.167	2.125	+	
Cúcuta, Cenabastos	7.000	7.500	7.063	-		Medellín, Central Mayorista de Antioquia	2.500	3.200	2.810	-	
Medellín, Central Mayorista de Antioquia	4.000	4.500	4.254	-		Neiva, Surabastos	2.000	2.400	2.225	-	
Pamplona (Norte de Santander)	10.000	10.000	10.000	=		Pamplona (Norte de Santander)	1.667	1.667	1.667	+	
Villavicencio, CAV	6.000	7.000	6.250	-		Pereira, Mercasa	2.500	2.600	2.550	n.d.	
Breva						San Gil (Santander)	2.600	3.000	2.800	-	
Medellín, Central Mayorista de Antioquia	3.500	4.200	3.717	-		Socorro (Santander)	2.800	3.000	2.900	++	
Ciruela importada						Sonsón (Antioquia)	1.400	1.500	1.450	-	
Bogotá, D.C., Corabastos	14.444	15.556	14.884	-		Tibasosa (Boyacá), Coomproriente	2.273	2.727	2.528	+	
Medellín, Central Mayorista de Antioquia	13.750	15.625	15.000	-		Tuluá (Valle del Cauca)	2.000	2.100	2.017	-	
Ciruela roja						Tunja, Complejo de Servicios del Sur	1.818	2.500	2.146	-	
Bogotá, D.C., Corabastos	1.800	2.200	1.939	-		Villavicencio, CAV	2.000	2.720	2.393	-	
Bucaramanga, Centroabastos	1.400	2.400	1.905	-		Durazno importado					
Cúcuta, Cenabastos	2.500	3.000	2.677	-		Medellín, Central Mayorista de Antioquia	12.222	14.444	13.457	-	
Medellín, Central Mayorista de Antioquia	2.500	3.600	3.138	-		Durazno nacional					
Neiva, Surabastos	2.400	2.800	2.600	-		Bogotá, D.C., Corabastos	4.500	5.500	4.803	-	
Pamplona (Norte de Santander)	2.000	3.000	2.250	++		Bucaramanga, Centroabastos	4.000	4.200	4.075	+	
San Gil (Santander)	2.600	3.200	2.950	-		Chiquinquirá (Boyacá)	5.000	5.000	5.000	+++	
Socorro (Santander)	3.200	3.200	3.200	=		Cúcuta, Cenabastos	5.500	6.000	5.750	++	
Tibasosa (Boyacá), Coomproriente	1.600	2.000	1.800	-		Duitama (Boyacá), Mercaplaza	4.773	5.000	4.924	n.d.	
Tunja, Complejo de Servicios del Sur	1.200	2.000	1.711	-		Medellín, Central Mayorista de Antioquia	6.000	6.200	6.050	=	
Coco						San Gil (Santander)	6.000	7.000	6.500	-	
Armenia, Mercar	3.200	3.200	3.200	=		Tunja, Complejo de Servicios del Sur	3.636	5.000	4.287	+	
Barranquilla, Barranquillita	3.400	3.600	3.500	+		Feijoa					
Bogotá, D.C., Corabastos	3.750	4.000	3.829	-		Tunja, Complejo de Servicios del Sur	4.545	4.545	4.545	+	
Cali, Cavasa	2.606	2.667	2.636	-		Fresa					
Cali, Santa Elena	2.167	2.333	2.241	-		Armenia, Mercar	11.000	12.000	11.333	-	
Cartagena, Bazurto	4.060	4.200	4.165	-		Bogotá, D.C., Corabastos	6.000	7.000	6.535	+	
Cartago (Valle del Cauca)	2.867	3.000	2.944	-		Bucaramanga, Centroabastos	6.000	7.000	6.417	-	
La Unión (Nariño)	3.056	3.611	3.278	+		Cali, Cavasa	5.000	5.000	5.000	=	
Manizales, Centro Galerías	2.903	3.226	3.145	=		Cali, Santa Elena	4.000	4.800	4.488	-	
Medellín, Central Mayorista de Antioquia	4.808	5.500	5.201	=		Cartago (Valle del Cauca)	6.000	6.400	6.100	-	
Montería, Mercado del Sur	4.000	4.000	4.000	-		Chiquinquirá (Boyacá)	5.333	6.667	5.711	++	
Palmira (Valle del Cauca)	2.333	2.444	2.407	-		Cúcuta, Cenabastos	5.000	6.000	5.365	-	
Pereira, Mercasa	3.067	3.200	3.156	=		Duitama (Boyacá), Mercaplaza	6.500	7.000	6.767	-	
Sincedejo, Nuevo Mercado	3.480	3.480	3.480	=		Manizales, Centro Galerías	6.400	7.000	6.600	-	
Valledupar, Mercabastos	3.550	4.700	3.972	-		Medellín, Central Mayorista de Antioquia	7.500	7.500	7.500	-	

Cuadro 3. Mercados mayoristas. Precios de venta de frutas frescas (continuación)
2022 (24 al 30 de septiembre)

Productos y mercados	Pesos por kilogramo				Tendencia	Productos y mercados	Pesos por kilogramo				Tendencia
	Mínimo	Máximo	Medio				Mínimo	Máximo	Medio		
Fresa (continuación)						Guanábana (continuación)					
Medellín, Plaza Minorista "José María Villa"	7.000	7.500	7.267	-		Medellín, Central Mayorista de Antioquia	4.200	4.500	4.383	+	
Montería, Mercado del Sur	4.000	4.000	4.000	=		Medellín, Plaza Minorista "José María Villa"	4.300	4.600	4.467	-	
Neiva, Surabastos	5.250	6.250	5.740	-		Pamplona (Norte de Santander)	5.000	5.500	5.250	+	
Pamplona (Norte de Santander)	5.000	5.500	5.250	-		Pasto, El Potrerillo	4.800	5.500	5.075	-	
Pasto, El Potrerillo	5.500	6.000	5.858	=		Pereira, La 41	3.800	4.800	4.217	-	
Pereira, Mercasa	6.400	6.400	6.400	=		Pereira, Mercasa	4.000	4.500	4.275	+	
San Gil (Santander)	5.600	5.600	5.600	+		Popayán, Plaza de mercado del barrio Bolívar	4.600	4.800	4.725	-	
Sincelejo, Nuevo Mercado	4.400	5.000	4.856	+		Tibasosa (Boyacá), Coomproriente	4.200	4.800	4.475	+	
Socorro (Santander)	6.000	6.000	6.000	=		Tuluá (Valle del Cauca)	3.700	3.900	3.775	=	
Tibasosa (Boyacá), Coomproriente	6.000	7.000	6.588	-		Tunja, Complejo de Servicios del Sur	4.000	4.200	4.067	+	
Tunja, Complejo de Servicios del Sur	5.333	6.667	6.074	+		Villavicencio, CAV	5.400	6.000	5.567	+	
Villavicencio, CAV	5.875	6.250	6.109	-							
Granadilla						Guayaba agria					
Arauca (Arauca)	5.357	7.143	6.250	-		Armenia, Mercar	3.000	3.200	3.067	-	
Armenia, Mercar	5.000	5.333	5.167	-		Cartago (Valle del Cauca)	3.900	4.100	4.017	+	
Bogotá, D.C., Corabastos	5.667	6.000	5.981	=		Manizales, Centro Galerías	4.000	4.000	4.000	=	
Bucaramanga, Centroabastos	6.429	7.500	7.143	-		Montería, Mercado del Sur	2.200	2.600	2.380	+++	
Cali, Cavasa	6.000	6.333	6.132	-		Pereira, La 41	3.500	5.000	4.300	++	
Cali, Santa Elena	5.333	5.667	5.500	-		Pereira, Mercasa	3.000	4.000	3.692	+	
Cartago (Valle del Cauca)	6.000	6.667	6.333	+++		Sincelejo, Nuevo Mercado	2.600	2.800	2.633	++	
Chiquinquirá (Boyacá)	4.667	5.333	5.167	-							
Cúcuta, Cenabastos	6.429	6.429	6.429	-		Guayaba Atlántico					
Duitama (Boyacá), Mercaplaza	6.667	7.000	6.778	+		Barranquilla, Barranquillita	1.200	1.440	1.338	+	
Florencia (Caquetá)	4.333	4.667	4.511	-							
Ibagué, Plaza La 21	4.000	5.000	4.533	++		Guayaba común					
Medellín, Central Mayorista de Antioquia	4.231	8.000	6.260	+		Barranquilla, Barranquillita	1.400	1.600	1.507	-	
Neiva, Surabastos	5.000	6.667	5.889	+		Cartagena, Bazurto	1.720	1.800	1.760	-	
Palmira (Valle del Cauca)	6.333	7.333	6.958	+		Chiquinquirá (Boyacá)	1.136	1.364	1.303	-	
Pereira, Mercasa	6.667	8.000	7.167	-		Cúcuta, Cenabastos	1.167	1.167	1.167	+	
Popayán, Plaza de mercado del barrio Bolívar	5.200	5.333	5.311	+		Sincelejo, Nuevo Mercado	2.400	2.500	2.467	++	
San Gil (Santander)	7.500	7.857	7.679	-		Valledupar, Mercabastos	1.200	1.400	1.283	-	
Socorro (Santander)	8.571	8.571	8.571	=							
Tibasosa (Boyacá), Coomproriente	6.000	6.000	6.000	-		Guayaba manzana					
Tuluá (Valle del Cauca)	5.333	6.667	5.806	+		Cartago (Valle del Cauca)	2.000	2.200	2.150	=	
Tunja, Complejo de Servicios del Sur	5.000	6.000	5.380	-		Manizales, Centro Galerías	3.000	3.000	3.000	=	
Villavicencio, CAV	5.667	6.333	5.906	-		Medellín, Central Mayorista de Antioquia	3.000	3.400	3.156	+	
Yopal (Casanares)	6.667	6.867	6.767	-		Rionegro (Antioquia)	3.000	3.400	3.250	-	
Guanábana						Guayaba pera					
Armenia, Mercar	3.800	4.000	3.867	-		Arauca (Arauca)	2.000	2.364	2.205	=	
Barranquilla, Barranquillita	4.800	5.000	4.922	-		Armenia, Mercar	1.500	1.600	1.533	-	
Bogotá, D.C., Corabastos	4.300	5.000	4.572	=		Barranquilla, Barranquillita	2.500	2.500	2.500	-	
Bucaramanga, Centroabastos	3.600	4.000	3.858	-		Barranquilla, Granabastos	2.300	2.500	2.417	-	
Cali, Cavasa	4.700	4.800	4.771	-		Bogotá, D.C., Corabastos	2.000	2.500	2.295	++	
Cartago (Valle del Cauca)	4.500	4.800	4.600	+		Bucaramanga, Centroabastos	720	800	778	-	
Chiquinquirá (Boyacá)	3.500	4.000	3.708	-		Buenaventura (Valle del Cauca)	1.800	2.000	1.950	+	
Cúcuta, Cenabastos	6.000	6.000	6.000	+		Cali, Cavasa	1.300	1.400	1.375	+	
Duitama (Boyacá), Mercaplaza	4.800	5.000	4.867	-		Cali, Santa Elena	1.400	1.700	1.538	+	
Ibagué, Plaza La 21	3.800	4.200	3.967	+		Cartagena, Bazurto	2.500	2.700	2.567	=	
Manizales, Centro Galerías	3.800	4.200	4.000	-		Cartago (Valle del Cauca)	2.000	2.300	2.133	++	
						Cúcuta, Cenabastos	1.364	1.818	1.604	-	

Cuadro 3. Mercados mayoristas. Precios de venta de frutas frescas (continuación)
2022 (24 al 30 de septiembre)

Productos y mercados	Pesos por kilogramo				Tendencia	Productos y mercados	Pesos por kilogramo				Tendencia
	Mínimo	Máximo	Medio				Mínimo	Máximo	Medio		
Guayaba pera (continuación)						Kiwi (continuación)					
Duitama (Boyacá), Mercaplaza	1.273	1.364	1.333	-		Manizales, Centro Galerías	9.000	10.000	9.563	-	
Florencia (Caquetá)	3.800	4.000	3.933	=		Medellín, Central Mayorista de Antioquia	7.000	8.000	7.398	-	
Ibagué, Plaza La 21	1.750	2.000	1.782	+		Neiva, Surabastos	8.000	10.000	9.017	-	
Ipiales (Nariño), Ipiales somos todos	1.800	2.000	1.928	-		Pamplona (Norte de Santander)	15.000	15.000	15.000	=	
La Ceja (Antioquia)	1.500	2.300	1.942	-		Pasto, El Potrerillo	6.500	7.000	6.750	=	
La Unión (Nariño)	2.250	2.400	2.325	+		Pereira, La 41	8.000	8.500	8.333	=	
Manizales, Centro Galerías	2.000	2.000	2.000	=		Pereira, Mercasa	8.000	9.000	8.542	-	
Medellín, Central Mayorista de Antioquia	1.600	1.800	1.721	-		Popayán, Plaza de mercado del barrio Bolívar	7.000	7.500	7.238	-	
Medellín, Plaza Minorista "José María Villa"	1.700	2.000	1.879	+		San Gil (Santander)	12.000	12.000	12.000	=	
Neiva, Surabastos	1.500	2.200	1.883	+++		Tibasosa (Boyacá), Coompro Oriente	9.000	10.000	9.292	+	
Palmira (Valle del Cauca)	1.300	1.600	1.450	+		Tuluá (Valle del Cauca)	9.000	9.800	9.300	+	
Pamplona (Norte de Santander)	1.364	2.045	1.629	++		Tunja, Complejo de Servicios del Sur	7.000	9.000	8.000	-	
Pasto, El Potrerillo	1.000	1.250	1.117	-		Villavicencio, CAV	9.000	10.000	9.417	+	
Pereira, La 41	1.500	1.800	1.667	-							
Pereira, Mercasa	1.400	1.800	1.492	-		Limón común					
Popayán, Plaza de mercado del barrio Bolívar	1.750	1.800	1.763	++		Armenia, Mercar	5.500	6.000	5.767	++	
Rionegro (Antioquia)	2.100	2.500	2.258	+		Bucaramanga, Centroabastos	3.600	4.200	3.713	-	
San Gil (Santander)	1.200	1.600	1.400	-		Bucaramanga, Mercados del centro	4.200	4.400	4.300	=	
Tibasosa (Boyacá), Coompro Oriente	1.818	2.045	1.932	+		Cali, Cavasa	5.333	5.500	5.417	-	
Tuluá (Valle del Cauca)	1.500	1.700	1.583	-		Cali, Santa Elena	5.333	5.667	5.500	+	
Tunja, Complejo de Servicios del Sur	1.250	1.591	1.440	-		Cartagena, Bazurto	2.429	4.857	3.952	-	
Túquerres (Nariño)	2.000	2.000	2.000	-		Cartago (Valle del Cauca)	6.000	6.500	6.267	+	
Villavicencio, CAV	1.200	1.500	1.313	+		Chiquinquirá (Boyacá)	5.000	5.714	5.500	-	
Yopal (Casanare)	1.273	1.364	1.318	-		Cúcuta, Cenabastos	6.000	7.000	6.177	+	
						Cúcuta, La Nueva Sexta	5.000	5.417	5.260	+	
Guayaba pera valluna						Florencia (Caquetá)	4.400	4.480	4.427	-	
Medellín, Central Mayorista de Antioquia	2.800	3.000	2.835	-		Ibagué, Plaza La 21	3.429	4.714	4.190	-	
						Medellín, Central Mayorista de Antioquia	4.143	4.800	4.434	-	
Gulupa						Medellín, Plaza Minorista "José María Villa"	4.600	5.000	4.759	n.d.	
Bogotá, D.C., Corabastos	2.500	2.917	2.637	+		Montería, Mercado del Sur	2.143	2.571	2.389	+++	
Ibagué, Plaza La 21	2.000	2.400	2.200	-		Neiva, Surabastos	3.520	4.400	3.885	-	
Medellín, Central Mayorista de Antioquia	2.000	2.200	2.050	=		Pamplona (Norte de Santander)	6.000	6.000	6.000	=	
Neiva, Surabastos	2.240	2.400	2.340	-		Pereira, La 41	5.000	6.000	5.367	+	
Peñol (Antioquia)	1.200	1.500	1.300	++		Pereira, Mercasa	5.000	6.000	5.800	++	
Sonsón (Antioquia)	1.200	1.200	1.200	++		San Gil (Santander)	3.200	3.600	3.450	++	
						Sincelejo, Nuevo Mercado	2.286	2.286	2.286	+++	
Higo						Socorro (Santander)	3.200	3.200	3.200	++	
Bogotá, D.C., Corabastos	4.500	5.000	4.960	-		Valledupar, Mercado Nuevo	3.600	4.000	3.800	++	
Medellín, Central Mayorista de Antioquia	4.000	4.000	4.000	-		Villavicencio, CAV	4.400	4.800	4.700	-	
Sonsón (Antioquia)	3.500	4.000	3.775	+							
Kiwi						Limón común Ciénaga					
Bogotá, D.C., Corabastos	8.000	9.000	8.566	+		Barranquilla, Barranquillita	8.000	8.000	8.000	+	
Bucaramanga, Centroabastos	8.300	9.000	8.588	-							
Cali, Cavasa	8.500	9.500	8.875	+		Limón común valluno					
Cali, Santa Elena	7.500	8.000	7.833	=		Buenaventura (Valle del Cauca)	6.000	6.500	6.167	-	
Chiquinquirá (Boyacá)	9.000	11.000	9.750	-		Palmira (Valle del Cauca)	5.667	5.833	5.792	++	
Cúcuta, Cenabastos	13.000	13.000	13.000	-		Tuluá (Valle del Cauca)	5.417	6.000	5.646	+	
Duitama (Boyacá), Mercaplaza	8.000	9.000	8.667	-							
Ibagué, Plaza La 21	9.000	9.500	9.111	+		Limón mandarino					
La Unión (Nariño)	6.600	7.500	6.975	+		Armenia, Mercar	3.000	3.400	3.133	-	
						Armenia, Refiro	2.200	2.400	2.278	-	
						Ibagué, Plaza La 21	1.500	1.750	1.667	++	

Cuadro 3. Mercados mayoristas. Precios de venta de frutas frescas (continuación)
2022 (24 al 30 de septiembre)

Productos y mercados	Pesos por kilogramo				Tendencia	Productos y mercados	Pesos por kilogramo				Tendencia
	Mínimo	Máximo	Medio				Mínimo	Máximo	Medio		
Limón mandarino (continuación)						Lulo (continuación)					
La Ceja (Antioquia)	1.200	1.500	1.358	-		Cartagena, Bazurto	5.200	6.000	5.539	+	
Medellín, Central Mayorista de Antioquia	1.500	2.000	1.769	+		Cartago (Valle del Cauca)	4.000	5.000	4.313	-	
Medellín, Plaza Minorista "José María Villa"	1.700	2.500	2.002	+++		Chiquinquirá (Boyacá)	4.000	5.200	4.733	+	
Peñol (Antioquia)	1.200	1.400	1.258	+++		Cúcuta, Cenabastos	5.500	6.000	5.896	=	
Pereira, La 41	1.600	2.000	1.783	-		Duitama (Boyacá), Mercaplaza	4.783	5.217	5.000	-	
Pereira, Mercasa	1.500	2.500	1.925	-		Florencia (Caquetá)	4.800	4.880	4.853	-	
Santa Bárbara (Antioquia)	500	1.300	888	+		Ibagué, Plaza La 21	4.800	5.440	4.879	+	
Villavicencio, CAV	1.200	1.600	1.347	++		Manizales, Centro Galerías	4.500	4.700	4.550	=	
Yopal (Casanare)	1.250	1.250	1.250	-		Medellín, Central Mayorista de Antioquia	4.200	4.300	4.275	-	
						Medellín, Plaza Minorista "José María Villa"	4.500	5.000	4.792	+	
Limón Tahití						Montería, Mercado del Sur	5.400	5.500	5.450	+	
Armenia, Mercar	4.300	4.700	4.500	++		Neiva, Surabastos	4.200	4.800	4.525	-	
Barranquilla, Barranquillita	4.042	4.333	4.194	++		Palmira (Valle del Cauca)	4.300	4.500	4.413	+	
Bogotá, D.C., Corabastos	3.000	3.857	3.500	-		Pamplona (Norte de Santander)	3.000	4.000	3.167	-	
Bucaramanga, Centroabastos	3.200	4.600	3.825	-		Pasto, El Potrerillo	3.696	3.913	3.859	+	
Bucaramanga, Mercados del centro	3.800	4.000	3.900	+		Pereira, La 41	4.000	5.000	4.383	+	
Cali, Cavasa	3.500	4.500	4.048	-		Pereira, Mercasa	4.000	4.700	4.467	+	
Cali, Santa Elena	4.000	5.000	4.500	-		Popayán, Plaza de mercado del barrio Bolívar	4.720	4.800	4.770	-	
Cartagena, Bazurto	3.800	4.400	4.233	-		San Gil (Santander)	4.600	4.800	4.700	=	
Cartago (Valle del Cauca)	3.200	3.500	3.417	-		Santa Marta (Magdalena)	6.300	6.500	6.400	=	
Chiquinquirá (Boyacá)	4.091	5.000	4.375	++		Sincelejo, Nuevo Mercado	4.600	5.000	4.933	+	
Cúcuta, Cenabastos	3.409	3.636	3.466	+		Tibasosa (Boyacá), Coomproriente	4.783	5.217	5.109	-	
Duitama (Boyacá), Mercaplaza	4.545	5.000	4.848	+		Tuluá (Valle del Cauca)	3.900	4.500	4.250	+	
Florencia (Caquetá)	3.760	4.000	3.920	+		Tunja, Complejo de Servicios del Sur	4.400	4.400	4.400	=	
Ibagué, Plaza La 21	3.571	5.000	4.238	-		Valledupar, Mercabastos	5.000	5.200	5.167	+	
Manizales, Centro Galerías	3.300	4.000	3.725	-		Valledupar, Mercado Nuevo	4.400	4.400	4.400	=	
Medellín, Central Mayorista de Antioquia	4.500	5.200	4.796	-		Villavicencio, CAV	4.800	5.200	5.017	+	
Medellín, Plaza Minorista "José María Villa"	4.300	5.300	4.800	+		Yopal (Casanare)	6.000	6.100	6.050	-	
Neiva, Surabastos	4.000	4.400	4.200	n.d.							
Palmira (Valle del Cauca)	4.800	5.200	4.950	+++		Mandarina Arrayana					
Pamplona (Norte de Santander)	2.500	2.500	2.500	=		Bogotá, D.C., Corabastos	3.182	4.545	3.880	-	
Pasto, El Potrerillo	3.429	4.286	4.018	+		Buenaventura (Valle del Cauca)	3.500	3.700	3.592	-	
Pereira, La 41	3.700	4.500	4.050	-		Cali, Cavasa	2.800	3.000	2.883	=	
Pereira, Mercasa	4.000	4.800	4.317	+		Cali, Santa Elena	2.750	2.750	2.750	=	
Rionegro (Antioquia)	5.500	6.000	5.833	-		Duitama (Boyacá), Mercaplaza	2.273	2.727	2.500	-	
San Gil (Santander)	2.000	3.000	2.550	-		Florencia (Caquetá)	3.200	3.400	3.307	-	
Socorro (Santander)	2.800	3.000	2.900	++		Ibagué, Plaza La 21	2.200	2.400	2.267	n.d.	
Tibasosa (Boyacá), Coomproriente	3.636	4.545	4.119	+		Neiva, Surabastos	3.636	4.091	3.889	+	
Tuluá (Valle del Cauca)	4.000	4.500	4.167	-		Popayán, Plaza de mercado del barrio Bolívar	2.600	2.720	2.675	+	
Tunja, Complejo de Servicios del Sur	4.091	4.545	4.394	-		Tibasosa (Boyacá), Coomproriente	3.182	3.636	3.532	+	
Villavicencio, CAV	3.600	4.600	4.217	-		Tuluá (Valle del Cauca)	2.600	2.900	2.725	+	
						Tunja, Complejo de Servicios del Sur	2.727	2.955	2.753	-	
						Villavicencio, CAV	2.400	2.800	2.600	-	
Lulo						Mandarina común					
Arauca (Arauca)	6.250	6.750	6.438	+		Arauca (Arauca)	3.636	3.909	3.773	-	
Armenia, Mercar	4.000	4.300	4.100	=		Barranquilla, Barranquillita	2.875	3.000	2.926	-	
Barranquilla, Barranquillita	5.800	6.000	5.967	+		Bucaramanga, Centroabastos	1.957	2.391	2.158	-	
Barranquilla, Granabastos	5.900	6.000	5.967	+		Cúcuta, Cenabastos	3.000	3.600	3.300	+	
Bogotá, D.C., Corabastos	4.600	5.400	4.997	+		Ipiales (Nariño), Ipiales somos todos	1.964	2.143	2.065	+	
Bucaramanga, Centroabastos	4.600	4.800	4.750	-		Pamplona (Norte de Santander)	2.400	3.000	2.750	-	
Buenaventura (Valle del Cauca)	5.000	5.500	5.300	-							
Cali, Cavasa	4.500	4.700	4.617	-							
Cali, Santa Elena	4.300	4.600	4.463	-							

Cuadro 3. Mercados mayoristas. Precios de venta de frutas frescas (continuación)
2022 (24 al 30 de septiembre)

Productos y mercados	Pesos por kilogramo				Tendencia	Productos y mercados	Pesos por kilogramo				Tendencia
	Mínimo	Máximo	Medio	Precios			Mínimo	Máximo	Medio	Precios	
Mandarina común (continuación)						Mango Tommy (continuación)					
San Gil (Santander)	2.400	2.800	2.600		n.d.	Montería, Mercado del Sur	2.800	3.200	3.030		n.d.
Sincelejo, Nuevo Mercado	2.600	3.000	2.750		-	Neiva, Surabastos	4.000	4.800	4.300		n.d.
Tibasosa (Boyacá), Coomproriente	3.182	3.636	3.428		-	Palmira (Valle del Cauca)	8.800	9.000	8.850		-
Tunja, Complejo de Servicios del Sur	2.727	2.727	2.727		-	Pereira, La 41	5.600	6.400	6.067		-
Túquerres (Nariño)	2.900	3.000	2.975		++	Pereira, Mercasa	6.000	6.400	6.167		-
Valledupar, Mercabastos	2.400	3.200	2.800		n.d.	Popayán, Plaza de mercado del barrio Bolívar	7.000	7.200	7.125		+
Mandarina Oneco						Rionegro (Antioquia)	7.500	10.000	8.917		-
Armenia, Mercar	2.500	2.800	2.622		-	San Gil (Santander)	6.400	7.200	6.800		n.d.
Armenia, Retiro	2.400	2.600	2.522		+	Tuluá (Valle del Cauca)	6.000	7.680	6.920		-
Cali, Cavasa	2.500	2.600	2.550		-	Tunja, Complejo de Servicios del Sur	4.643	4.643	4.643		-
Cali, Santa Elena	2.750	3.000	2.792		-	Villavicencio, CAV	6.000	8.000	7.283		-
Cartago (Valle del Cauca)	2.800	3.000	2.925		+	Yopal (Casanare)	4.800	4.920	4.860		n.d.
Ibagué, Plaza La 21	2.200	2.200	2.200		n.d.	Mango Yulima					
Manizales, Centro Galerías	2.200	3.000	2.575		-	Duitama (Boyacá), Mercaplaza	3.214	3.393	3.304		n.d.
Medellín, Central Mayorista de Antioquia	2.800	3.000	2.917		-	Florencia (Caquetá)	3.200	3.360	3.253		-
Medellín, Plaza Minorista "José María Villa"	2.500	3.000	2.708		+	Pereira, La 41	3.200	3.600	3.267		-
Montería, Mercado del Sur	2.000	2.500	2.350		-	Pereira, Mercasa	2.400	3.400	2.877		-
Pereira, La 41	2.200	3.000	2.567		-	Tibasosa (Boyacá), Coomproriente	2.500	3.214	2.848		-
Pereira, Mercasa	1.600	2.500	2.083		-	Manzana nacional					
Rionegro (Antioquia)	3.000	3.700	3.383		-	Bogotá, D.C., Corabastos	3.250	3.750	3.416		-
Santa Bárbara (Antioquia)	1.000	1.250	1.150		-	Duitama (Boyacá), Mercaplaza	3.182	3.409	3.258		-
Mango común						Medellín, Central Mayorista de Antioquia	4.000	4.500	4.317		+
Cali, Santa Elena	3.000	3.400	3.200		-	Tibasosa (Boyacá), Coomproriente	2.727	3.182	2.955		+
Florencia (Caquetá)	2.400	2.800	2.600		n.d.	Tunja, Complejo de Servicios del Sur	2.727	3.182	2.841		-
Medellín, Central Mayorista de Antioquia	2.800	2.800	2.800		-	Manzana roja importada					
Mango de azúcar						Arauca (Arauca)	8.750	9.100	8.925		+
Barranquilla, Barranquillita	6.400	6.800	6.667		+	Armenia, Mercar	6.842	7.368	7.135		-
Cúcuta, Cenabastos	3.333	3.667	3.597		+	Bogotá, D.C., Corabastos	8.421	9.474	9.168		-
Medellín, Central Mayorista de Antioquia	4.000	4.200	4.050		-	Bucaramanga, Centroabastos	8.000	8.500	8.333		-
Mango manzano						Buenaventura (Valle del Cauca)	7.105	7.368	7.246		+
Florencia (Caquetá)	4.200	4.400	4.267		-	Cali, Cavasa	6.579	6.842	6.694		+
Pereira, La 41	4.000	4.200	4.050		-	Cali, Santa Elena	6.579	6.842	6.754		=
Pereira, Mercasa	3.600	4.800	4.017		-	Cartagena, Bazurto	7.368	8.737	8.281		-
Mango Tommy						Cartago (Valle del Cauca)	8.158	9.684	8.895		+
Arauca (Arauca)	7.273	8.182	7.557		-	Chiquinquirá (Boyacá)	7.368	7.895	7.544		+
Barranquilla, Barranquillita	7.200	7.200	7.200		=	Cúcuta, Cenabastos	8.000	8.250	8.083		+
Bogotá, D.C., Corabastos	7.083	9.167	7.975		-	Duitama (Boyacá), Mercaplaza	8.421	8.947	8.596		++
Bucaramanga, Centroabastos	6.400	8.800	7.467		-	Florencia (Caquetá)	9.105	9.474	9.263		n.d.
Cali, Santa Elena	6.400	7.200	6.850		-	Ipiales (Nariño), Ipiales somos todos	6.579	6.842	6.711		n.d.
Cartago (Valle del Cauca)	6.667	8.333	7.188		-	La Unión (Nariño)	6.579	6.842	6.776		+
Chiquinquirá (Boyacá)	6.429	7.143	6.607		n.d.	Manizales, Centro Galerías	8.421	8.947	8.575		+
Duitama (Boyacá), Mercaplaza	4.464	4.643	4.583		-	Medellín, Central Mayorista de Antioquia	7.368	8.421	7.761		+
La Ceja (Antioquia)	7.500	8.000	7.944		-	Montería, Mercado del Sur	8.421	8.421	8.421		++
La Unión (Nariño)	6.800	7.200	7.000		-	Neiva, Surabastos	9.737	10.263	10.000		-
Manizales, Centro Galerías	6.800	9.200	8.033		-	Palmira (Valle del Cauca)	6.316	6.842	6.579		+
Medellín, Central Mayorista de Antioquia	5.600	7.500	6.696		-	Pamplona (Norte de Santander)	7.250	7.250	7.250		=
Medellín, Plaza Minorista "José María Villa"	6.300	8.000	7.005		-	Pereira, La 41	7.368	7.684	7.513		+
						Pereira, Mercasa	7.368	8.158	7.807		+

Cuadro 3. Mercados mayoristas. Precios de venta de frutas frescas (continuación)
2022 (24 al 30 de septiembre)

Productos y mercados	Pesos por kilogramo				Tendencia	Productos y mercados	Pesos por kilogramo				Tendencia
	Mínimo	Máximo	Medio				Mínimo	Máximo	Medio		
Manzana roja importada (continuación)						Manzana verde importada (continuación)					
Popayán, Plaza de mercado del barrio Bolívar	6.316	6.316	6.316		+	Bogotá, D.C., Corabastos	8.158	8.579	8.413		+
Rionegro (Antioquia)	7.895	8.684	8.333		-	Bucaramanga, Centroabastos	7.750	8.250	8.000		-
San Gil (Santander)	8.500	9.000	8.750		+	Buenaventura (Valle del Cauca)	7.368	7.789	7.561		+
Socorro (Santander)	8.750	8.750	8.750		+	Cali, Cavasa	6.842	7.105	6.974		+
Tibasosa (Boyacá), Coomproriente	8.842	9.474	9.132		-	Cali, Santa Elena	6.579	6.842	6.711		-
Tuluá (Valle del Cauca)	8.421	8.947	8.618		+	Cartagena, Bazurto	7.368	8.737	8.281		-
Tunja, Complejo de Servicios del Sur	7.105	7.632	7.456		-	Cartago (Valle del Cauca)	7.368	8.684	8.092		+
Túquerres (Nariño)	6.842	6.842	6.842		=	Chiquinquirá (Boyacá)	7.895	8.947	8.377		-
Valledupar, Mercado Nuevo	7.105	8.421	7.632		=	Cúcuta, Cenabastos	8.000	8.500	8.292		+
Villavicencio, CAV	8.421	9.211	9.057		-	Duitama (Boyacá), Mercaplaza	8.158	8.421	8.333		=
Yopal (Casanare)	9.211	9.474	9.342		=	Florencia (Cauquetá)	8.684	8.842	8.737		-
Manzana royal gala importada						Ibagué, Plaza La 21	8.158	8.421	8.363		+
Arauca (Arauca)	10.000	10.133	10.067		+	Ipiales (Nariño), Ipiales somos todos	7.105	7.105	7.105		+
Armenia, Mercar	6.579	6.842	6.754		-	La Unión (Nariño)	6.842	7.105	6.974		-
Bogotá, D.C., Corabastos	7.105	7.895	7.460		+	Manizales, Centro Galerías	7.895	8.421	8.224		+
Bucaramanga, Centroabastos	7.000	7.250	7.072		-	Medellín, Central Mayorista de Antioquia	7.368	7.895	7.774		-
Cali, Cavasa	6.579	6.842	6.678		+	Montería, Mercado del Sur	8.158	8.684	8.373		+
Cali, Santa Elena	5.789	6.316	6.053		+	Neiva, Surabastos	8.421	8.947	8.596		=
Cartago (Valle del Cauca)	7.105	8.211	7.776		+	Palmira (Valle del Cauca)	6.579	6.842	6.743		+
Chiquinquirá (Boyacá)	7.368	8.421	7.851		+	Pamplona (Norte de Santander)	8.000	8.250	8.125		=
Cúcuta, Cenabastos	7.750	8.000	7.958		+	Pasto, El Potrerillo	6.842	7.632	7.215		+
Duitama (Boyacá), Mercaplaza	7.368	7.632	7.456		=	Pereira, La 41	7.368	7.895	7.675		+
Florencia (Cauquetá)	7.737	7.895	7.825		+	Pereira, Mercasa	7.368	7.895	7.719		-
Ibagué, Plaza La 21	7.895	8.158	7.924		+	Popayán, Plaza de mercado del barrio Bolívar	6.211	6.316	6.303		+
Ipiales (Nariño), Ipiales somos todos	6.579	6.579	6.579		+	Rionegro (Antioquia)	7.895	8.421	8.026		-
Manizales, Centro Galerías	7.368	7.632	7.434		=	San Gil (Santander)	8.500	9.000	8.750		+
Medellín, Central Mayorista de Antioquia	6.842	7.368	7.149		-	Socorro (Santander)	8.750	9.000	8.875		+
Montería, Mercado del Sur	7.263	8.053	7.588		+	Tibasosa (Boyacá), Coomproriente	7.895	8.684	8.191		-
Neiva, Surabastos	7.474	8.158	7.737		+	Tuluá (Valle del Cauca)	8.158	8.684	8.474		-
Palmira (Valle del Cauca)	6.316	6.579	6.447		+	Tunja, Complejo de Servicios del Sur	7.895	7.895	7.895		-
Pamplona (Norte de Santander)	7.250	7.250	7.250		=	Túquerres (Nariño)	7.105	7.368	7.237		=
Pasto, El Potrerillo	6.579	7.105	6.776		+	Valledupar, Mercado Nuevo	6.842	8.421	7.515		-
Pereira, La 41	6.842	7.368	7.105		+	Villavicencio, CAV	7.895	8.421	8.070		-
Pereira, Mercasa	6.842	7.158	6.943		-	Yopal (Casanare)	9.474	9.737	9.605		=
Popayán, Plaza de mercado del barrio Bolívar	6.316	6.579	6.414		-	Maracuyá					
Rionegro (Antioquia)	7.105	7.895	7.434		-	Arauca (Arauca)	3.500	3.800	3.700		-
San Gil (Santander)	7.500	8.000	7.750		=	Armenia, Mercar	2.800	3.000	2.867		-
Socorro (Santander)	8.000	8.000	8.000		+	Barranquilla, Granabastos	4.100	4.300	4.208		-
Tibasosa (Boyacá), Coomproriente	7.368	8.158	7.730		+	Bogotá, D.C., Corabastos	3.800	4.700	4.171		+
Tuluá (Valle del Cauca)	7.632	8.158	7.855		+	Bucaramanga, Centroabastos	3.667	4.000	3.906		++
Tunja, Complejo de Servicios del Sur	7.368	7.632	7.515		-	Buenaventura (Valle del Cauca)	4.700	5.300	4.992		+
Túquerres (Nariño)	6.842	6.842	6.842		=	Cali, Cavasa	4.000	4.500	4.258		+
Valledupar, Mercado Nuevo	6.250	6.750	6.500		=	Cali, Santa Elena	4.000	4.200	4.050		-
Villavicencio, CAV	7.368	7.632	7.434		+	Cartago (Valle del Cauca)	4.500	5.000	4.700		++
Manzana verde importada						Chiquinquirá (Boyacá)	3.800	4.300	4.017		=
Arauca (Arauca)	10.667	11.333	11.000		+	Cúcuta, Cenabastos	4.000	4.500	4.427		+
Armenia, Mercar	6.842	7.632	7.310		-	Duitama (Boyacá), Mercaplaza	3.800	4.000	3.933		+
						Ibagué, Plaza La 21	3.600	3.840	3.758		+

Cuadro 3. Mercados mayoristas. Precios de venta de frutas frescas (continuación)
2022 (24 al 30 de septiembre)

Productos y mercados	Pesos por kilogramo				Tendencia	Productos y mercados	Pesos por kilogramo				Tendencia
	Mínimo	Máximo	Medio				Mínimo	Máximo	Medio		
Maracuyá (continuación)						Melón Cantalup (continuación)					
La Ceja (Antioquia)	3.500	4.000	3.733	-		Medellín, Central Mayorista de Antioquia	3.200	3.700	3.387	-	
Manizales, Centro Galerías	3.700	4.000	3.938	-		Neiva, Surabastos	2.000	3.000	2.350	-	
Medellín, Plaza Minorista "José María Villa"	3.300	3.600	3.431	-		Palmira (Valle del Cauca)	2.800	3.500	3.175	-	
Palmira (Valle del Cauca)	4.000	4.200	4.075	-		Pamplona (Norte de Santander)	3.500	3.500	3.500	-	
Pamplona (Norte de Santander)	3.000	4.000	3.556	-		Pasto, El Potrerillo	3.500	4.000	3.758	+	
Pasto, El Potrerillo	3.667	4.000	3.817	+		Pereira, Mercasa	3.000	4.200	3.575	-	
Pereira, La 41	4.000	4.600	4.350	-		San Gil (Santander)	3.200	3.200	3.200	++	
Pereira, Mercasa	3.500	4.600	4.142	++		Socorro (Santander)	3.200	3.200	3.200	++	
Popayán, Plaza de mercado del barrio Bolívar	4.200	4.400	4.313	+		Tibasosa (Boyacá), Coomproriente	2.727	3.182	3.125	-	
Rionegro (Antioquia)	3.600	4.000	3.833	+		Tunja, Complejo de Servicios del Sur	1.591	2.727	1.944	-	
San Gil (Santander)	4.000	4.000	4.000	=		Villavicencio, CAV	2.400	3.400	2.783	-	
Socorro (Santander)	3.667	3.667	3.667	=							
Sonsón (Antioquia)	3.800	4.000	3.950	++		Mora de Castilla					
Tibasosa (Boyacá), Coomproriente	3.500	4.000	3.775	+		Arauca (Arauca)	5.400	5.400	5.400	=	
Tuluá (Valle del Cauca)	4.000	4.600	4.296	-		Armenia, Mercar	5.000	5.200	5.133	=	
Tunja, Complejo de Servicios del Sur	3.800	4.000	3.978	+		Barranquilla, Barranquillita	3.840	6.000	4.897	-	
Túquerres (Nariño)	3.000	3.467	3.244	+		Barranquilla, Granabastos	3.760	5.280	4.520	=	
Villavicencio, CAV	4.000	4.500	4.267	++		Bogotá, D.C., Corabastos	3.833	4.333	4.069	-	
Yopal (Casanare)	2.800	3.000	2.933	-		Bucaramanga, Centroabastos	3.200	3.360	3.250	-	
						Buenaventura (Valle del Cauca)	4.300	4.600	4.500	+	
						Cali, Cavasa	3.200	3.200	3.200	-	
						Cali, Santa Elena	3.200	3.600	3.360	-	
						Cartagena, Bazurto	4.000	4.480	4.178	-	
						Cartago (Valle del Cauca)	3.600	4.400	3.967	-	
						Chiquinquirá (Boyacá)	3.500	4.000	3.850	+	
						Cúcuta, Cenabastos	2.917	3.333	3.148	-	
						Duitama (Boyacá), Mercaplaza	3.400	3.500	3.467	-	
						Ibagué, Plaza La 21	3.600	4.000	3.950	-	
						Ipiales (Nariño), Ipiales somos todos	2.750	2.750	2.750	-	
						Manizales, Centro Galerías	5.000	5.000	5.000	=	
						Medellín, Central Mayorista de Antioquia	3.000	3.600	3.303	+	
						Montería, Mercado del Sur	4.000	4.400	4.167	++	
						Neiva, Surabastos	2.160	2.800	2.473	-	
						Palmira (Valle del Cauca)	3.600	4.000	3.680	-	
						Pamplona (Norte de Santander)	1.600	2.000	1.867	-	
						Pasto, El Potrerillo	2.750	3.250	2.990	-	
						Pereira, La 41	4.000	4.100	4.025	=	
						Pereira, Mercasa	3.500	4.500	3.958	+	
						Popayán, Plaza de mercado del barrio Bolívar	4.000	4.160	4.020	-	
						San Gil (Santander)	3.500	4.000	3.775	+	
						Santa Marta (Magdalena)	3.600	4.400	3.840	-	
						Sincelejo, Nuevo Mercado	4.000	4.800	4.333	++	
						Socorro (Santander)	4.500	4.500	4.500	=	
						Tibasosa (Boyacá), Coomproriente	3.200	3.800	3.488	-	
						Tuluá (Valle del Cauca)	4.000	4.480	4.320	-	
						Tunja, Complejo de Servicios del Sur	3.500	4.000	3.567	-	
						Valledupar, Mercabastos	4.000	4.400	4.033	-	
						Villavicencio, CAV	3.500	4.300	3.817	-	
						Yopal (Casanare)	5.625	6.000	5.813	=	

Cuadro 3. Mercados mayoristas. Precios de venta de frutas frescas (continuación)
2022 (24 al 30 de septiembre)

Productos y mercados	Pesos por kilogramo				Tendencia	Productos y mercados	Pesos por kilogramo				Tendencia
	Mínimo	Máximo	Medio				Mínimo	Máximo	Medio		
Naranja común						Naranja Valencia (continuación)					
Arauca (Arauca)	1.304	1.630	1.440	-		Túquerres (Nariño)	1.375	1.500	1.441	+	
Cartagena, Bazurto	640	800	733	n.d.		Valledupar, Mercabastos	1.136	1.364	1.225	-	
Chiquinquirá (Boyacá)	933	1.000	989	-		Villavicencio, CAV	1.000	1.200	1.110	-	
Cúcuta, Cenabastos	1.167	1.333	1.264	-		Yopal (Casanare)	1.000	1.000	1.000	-	
Cúcuta, La Nueva Sexta	1.167	1.333	1.292	-		Papaya Maradol					
Montería, Mercado del Sur	600	720	680	+		Arauca (Arauca)	2.200	2.800	2.575	+	
Pamplona (Norte de Santander)	1.200	1.200	1.200	=		Armenia, Mercar	2.600	2.700	2.644	-	
San Gil (Santander)	800	800	800	n.d.		Bucaramanga, Centroabastos	1.600	1.800	1.725	=	
Santa Bárbara (Antioquia)	444	667	583	-		Buenaventura (Valle del Cauca)	2.800	3.200	2.983	+	
Sonsón (Antioquia)	700	700	700	++		Cali, Cavasa	2.300	2.500	2.410	+	
Tunja, Complejo de Servicios del Sur	933	1.000	989	+		Cali, Santa Elena	2.400	2.500	2.450	=	
Valledupar, Mercado Nuevo	600	720	687	-		Cartago (Valle del Cauca)	2.300	2.800	2.517	+	
Naranja Sweet						Chiquinquirá (Boyacá)	1.278	1.556	1.426	-	
Armenia, Mercar	1.200	1.400	1.283	-		Cúcuta, Cenabastos	2.000	2.000	2.000	-	
Armenia, Retiro	1.200	1.400	1.283	+		Cúcuta, La Nueva Sexta	2.000	2.000	2.000	+	
Bogotá, D.C., Corabastos	1.500	1.800	1.628	-		Duitama (Boyacá), Mercaplaza	1.389	1.556	1.444	-	
Cali, Cavasa	1.200	1.300	1.265	+		Florencia (Cauquetá)	1.800	2.000	1.933	-	
Cali, Santa Elena	1.100	1.160	1.138	+		Ibagué, Plaza La 21	1.600	1.800	1.775	+	
Cartago (Valle del Cauca)	1.260	1.300	1.287	+		Ipiales (Nariño), Ipiales somos todos	2.800	3.300	2.989	-	
Florencia (Cauquetá)	1.500	1.600	1.553	+		La Ceja (Antioquia)	2.500	3.000	2.825	+	
Ibagué, Plaza La 21	1.400	1.500	1.437	-		La Unión (Nariño)	2.500	3.000	2.750	=	
Neiva, Surabastos	1.250	1.500	1.358	-		Manizales, Centro Galerías	2.000	2.400	2.150	-	
Pasto, El Potrerillo	1.375	1.500	1.442	-		Medellín, Central Mayorista de Antioquia	2.700	3.000	2.835	-	
Pereira, La 41	1.300	1.700	1.508	-		Neiva, Surabastos	2.000	2.300	2.106	+	
Pereira, Mercasa	1.000	1.500	1.267	-		Palmira (Valle del Cauca)	2.000	2.500	2.288	+	
Popayán, Plaza de mercado del barrio Bolívar	1.200	1.300	1.250	-		Pamplona (Norte de Santander)	1.700	2.000	1.850	+	
Tuluá (Valle del Cauca)	1.300	1.500	1.375	+		Pasto, El Potrerillo	2.250	2.333	2.306	n.d.	
Naranja Valencia						Pereira, La 41	1.800	2.500	2.179	-	
Barranquilla, Barranquillita	1.800	1.900	1.822	+		Pereira, Mercasa	2.000	2.600	2.300	-	
Bogotá, D.C., Corabastos	1.500	1.800	1.628	-		Popayán, Plaza de mercado del barrio Bolívar	1.500	1.600	1.525	-	
Bucaramanga, Centroabastos	600	800	675	-		Rionegro (Antioquia)	3.000	3.300	3.200	-	
Bucaramanga, Mercados del centro	880	920	893	-		San Gil (Santander)	1.250	1.250	1.250	=	
Buenaventura (Valle del Cauca)	1.600	1.640	1.620	+		Socorro (Santander)	1.250	1.250	1.250	=	
Cartago (Valle del Cauca)	1.040	1.100	1.070	+		Tibasosa (Boyacá), Coomproriente	1.389	1.556	1.444	-	
Duitama (Boyacá), Mercaplaza	900	1.000	940	-		Tuluá (Valle del Cauca)	1.800	2.000	1.900	+	
Florencia (Cauquetá)	1.520	1.600	1.573	+		Tunja, Complejo de Servicios del Sur	1.150	1.250	1.239	+	
Ipiales (Nariño), Ipiales somos todos	1.250	1.375	1.339	+		Papaya Paulina					
La Ceja (Antioquia)	1.500	2.000	1.817	-		Bogotá, D.C., Corabastos	1.667	2.111	1.817	-	
Manizales, Centro Galerías	1.400	1.500	1.450	=		Bucaramanga, Centroabastos	1.600	1.800	1.725	=	
Medellín, Central Mayorista de Antioquia	1.700	2.000	1.885	-		Medellín, Plaza Minorista "José María Villa"	1.100	1.300	1.200	+	
Medellín, Plaza Minorista "José María Villa"	1.800	2.200	1.975	-		Neiva, Surabastos	2.000	2.000	2.000	+	
Montería, Mercado del Sur	1.500	1.650	1.560	-		Valledupar, Mercado Nuevo	800	900	842	-	
Pereira, Mercasa	1.000	1.500	1.275	-		Villavicencio, CAV	1.000	1.200	1.104	-	
Rionegro (Antioquia)	1.800	2.200	2.117	-		Papaya tainung					
Sincelejo, Nuevo Mercado	1.450	1.500	1.475	-		Barranquilla, Barranquillita	2.000	2.600	2.200	+	
Tibasosa (Boyacá), Coomproriente	1.800	2.000	1.875	-		Bogotá, D.C., Corabastos	2.400	2.600	2.501	-	
Tunja, Complejo de Servicios del Sur	1.100	1.200	1.150	-							

Cuadro 3. Mercados mayoristas. Precios de venta de frutas frescas (continuación)
2022 (24 al 30 de septiembre)

Productos y mercados	Pesos por kilogramo				Tendencia	Productos y mercados	Pesos por kilogramo				Tendencia
	Mínimo	Máximo	Medio				Mínimo	Máximo	Medio		
Papaya tainung (continuación)						Pera importada (continuación)					
Cartagena, Bazurto	1.400	1.700	1.483	-		Cartago (Valle del Cauca)	6.316	7.105	6.789	+	
Florencia (Caquetá)	2.000	2.200	2.067	-		Chiquinquirá (Boyacá)	6.316	7.895	7.149	-	
Medellín, Central Mayorista de Antioquia	1.600	1.700	1.650	=		Cúcuta, Cenabastos	7.500	7.500	7.500	=	
Montería, Mercado del Sur	1.080	1.360	1.205	++		Duitama (Boyacá), Mercaplaza	6.842	7.105	7.018	+	
Sincelejo, Nuevo Mercado	1.167	1.167	1.167	++		Florencia (Caquetá)	7.368	7.526	7.421	-	
Villavicencio, CAV	1.000	1.200	1.096	-		Ibagué, Plaza La 21	6.842	7.368	7.047	=	
						Ipiales (Nariño), Ipiales somos todos	6.316	6.579	6.447	-	
Patilla						La Unión (Nariño)	6.579	6.947	6.803	+	
Armenia, Mercar	1.500	1.800	1.578	-		Manizales, Centro Galerías	6.750	7.000	6.875	+	
Bogotá, D.C., Corabastos	1.800	2.000	1.948	-		Medellín, Central Mayorista de Antioquia	6.316	6.842	6.612	-	
Bucaramanga, Centroabastos	2.000	2.200	2.125	-		Montería, Mercado del Sur	7.368	8.000	7.706	+	
Cali, Cavasa	2.200	2.300	2.256	-		Neiva, Surabastos	7.500	8.056	7.833	+	
Cali, Santa Elena	2.000	2.100	2.033	=		Palmira (Valle del Cauca)	6.053	6.316	6.151	+	
Cartagena, Bazurto	2.000	2.300	2.158	-		Pamplona (Norte de Santander)	7.250	7.250	7.250	=	
Cartago (Valle del Cauca)	2.000	2.200	2.125	+		Pasto, El Potrerillo	6.842	7.105	6.908	+	
Cúcuta, Cenabastos	1.800	2.000	1.983	+		Pereira, La 41	6.500	6.500	6.500	=	
Medellín, Central Mayorista de Antioquia	1.100	1.700	1.369	-		Pereira, Mercasa	6.500	6.750	6.583	+	
Medellín, Plaza Minorista "José María Villa"	1.500	1.700	1.621	-		Popayán, Plaza de mercado del barrio Bolívar	6.316	6.579	6.454	-	
Montería, Mercado del Sur	1.600	2.000	1.817	-		Rionegro (Antioquia)	6.316	6.842	6.754	-	
Palmira (Valle del Cauca)	1.800	2.000	1.950	-		San Gil (Santander)	6.750	7.000	6.875	+	
Pasto, El Potrerillo	2.000	2.400	2.117	-		Socorro (Santander)	6.750	7.000	6.875	+	
Pereira, La 41	2.100	2.200	2.150	-		Tibasosa (Boyacá), Coomproriente	7.105	7.368	7.211	+	
Pereira, Mercasa	2.200	2.300	2.250	-		Tuluá (Valle del Cauca)	6.526	7.158	6.908	+	
Popayán, Plaza de mercado del barrio Bolívar	2.000	2.200	2.100	-		Tunja, Complejo de Servicios del Sur	6.842	7.368	7.105	++	
Rionegro (Antioquia)	1.600	2.000	1.850	-		Valledupar, Mercado Nuevo	6.250	6.750	6.500	+	
San Gil (Santander)	1.800	1.800	1.800	=		Villavicencio, CAV	6.500	7.000	6.750	+	
Sincelejo, Nuevo Mercado	1.700	1.700	1.700	=		Yopal (Casanare)	7.500	7.500	7.500	+	
Socorro (Santander)	1.700	1.800	1.750	=							
Tuluá (Valle del Cauca)	2.000	2.200	2.075	-		Pera nacional					
Tunja, Complejo de Servicios del Sur	2.000	2.200	2.083	-		Bogotá, D.C., Corabastos	4.783	5.217	5.091	+	
Valledupar, Mercado Nuevo	1.600	1.800	1.667	n.d.		Bucaramanga, Centroabastos	4.800	5.000	4.900	++	
Villavicencio, CAV	2.000	2.300	2.150	-		Chiquinquirá (Boyacá)	4.000	4.800	4.667	-	
						Duitama (Boyacá), Mercaplaza	5.000	5.217	5.145	+	
Patilla baby						Medellín, Central Mayorista de Antioquia	4.583	5.417	4.909	+	
Bogotá, D.C., Corabastos	2.300	2.500	2.494	-		San Gil (Santander)	4.800	4.800	4.800	=	
Bucaramanga, Centroabastos	2.500	2.700	2.578	-		Socorro (Santander)	4.800	4.800	4.800	=	
Cali, Cavasa	2.200	2.300	2.242	-		Tibasosa (Boyacá), Coomproriente	4.000	4.600	4.175	+	
Medellín, Central Mayorista de Antioquia	2.600	3.000	2.847	-		Tunja, Complejo de Servicios del Sur	4.348	4.783	4.493	+	
Pereira, Mercasa	2.600	2.900	2.742	-							
Tunja, Complejo de Servicios del Sur	2.600	2.800	2.667	+		Piña gold					
						Armenia, Mercar	1.700	2.000	1.822	-	
Pera importada						Bogotá, D.C., Corabastos	2.273	2.636	2.477	-	
Armenia, Mercar	6.316	6.579	6.404	=		Bucaramanga, Centroabastos	2.300	2.400	2.331	-	
Bogotá, D.C., Corabastos	6.500	7.250	6.813	+		Buenaventura (Valle del Cauca)	2.400	2.600	2.500	+	
Bucaramanga, Centroabastos	6.350	6.750	6.531	+		Cali, Cavasa	2.000	2.200	2.013	+	
Buenaventura (Valle del Cauca)	7.105	7.368	7.228	+		Cali, Santa Elena	1.900	2.000	1.963	-	
Cali, Cavasa	6.579	6.842	6.711	+		Cartagena, Bazurto	2.500	2.500	2.500	+	
Cali, Santa Elena	5.789	6.316	6.053	=		Cartago (Valle del Cauca)	2.500	2.800	2.650	-	
Cartagena, Bazurto	6.316	7.368	7.018	-							

PRECIOS MAYORISTAS

Cuadro 3. Mercados mayoristas. Precios de venta de frutas frescas (continuación)
2022 (24 al 30 de septiembre)

Productos y mercados	Pesos por kilogramo				Tendencia	Productos y mercados	Pesos por kilogramo				Tendencia
	Mínimo	Máximo	Medio				Mínimo	Máximo	Medio		
Piña gold (continuación)						Pitahaya (continuación)					
Cúcuta, Cenabastos	2.400	2.700	2.531		+	Tunja, Complejo de Servicios del Sur	10.000	15.000	12.556		-
Duitama (Boyacá), Mercaplaza	2.300	2.400	2.333		-	Villavicencio, CAV	16.000	18.000	16.667		+
Ibagué, Plaza La 21	2.400	2.800	2.522		+	Tangelo					
La Unión (Nariño)	2.500	3.000	2.750		=	Bogotá, D.C., Corabastos	2.800	3.200	3.022		-
Manizales, Centro Galerías	2.200	2.600	2.433		+	Bucaramanga, Centroabastos	1.600	2.000	1.840		-
Medellín, Central Mayorista de Antioquia	2.200	2.600	2.463		+	Cartago (Valle del Cauca)	2.500	2.800	2.650		-
Medellín, Plaza Minorista "José María Villa"	2.000	2.500	2.210		+	Manizales, Centro Galerías	3.000	3.500	3.167		=
Montería, Mercado del Sur	1.300	2.200	1.650		+	Pereira, Mercasa	2.200	3.500	2.833		-
Neiva, Surabastos	2.400	2.600	2.500		+	Tibasosa (Boyacá), Coomproriente	2.400	2.800	2.590		-
Palmira (Valle del Cauca)	1.900	2.000	1.988		+	Tunja, Complejo de Servicios del Sur	1.800	2.200	2.006		-
Pasto, El Potrerillo	1.800	2.200	1.925		+	Villavicencio, CAV	2.174	2.609	2.246		-
Pereira, La 41	2.500	3.000	2.700		+	Tomate de árbol					
Pereira, Mercasa	2.500	2.800	2.608		+	Arauca (Arauca)	4.182	4.364	4.295		-
Rionegro (Antioquia)	2.600	3.000	2.800		-	Armenia, Mercar	3.600	3.800	3.667		=
Santa Marta (Magdalena)	2.100	2.200	2.150		=	Barranquilla, Barranquillita	3.400	3.500	3.483		+
Sincelejo, Nuevo Mercado	1.900	2.000	1.925		-	Barranquilla, Granabastos	3.100	3.500	3.292		-
Tibasosa (Boyacá), Coomproriente	2.300	3.000	2.588		+	Bogotá, D.C., Corabastos	3.200	3.400	3.288		-
Tuluá (Valle del Cauca)	2.000	2.000	2.000		+	Bucaramanga, Centroabastos	3.120	3.400	3.313		-
Tunja, Complejo de Servicios del Sur	2.000	2.250	2.028		=	Buenaventura (Valle del Cauca)	3.200	3.500	3.333		-
Valledupar, Mercado Nuevo	2.200	2.400	2.350		+	Cali, Cavasa	2.800	3.000	2.875		-
Piña manzana						Cali, Santa Elena	3.400	3.600	3.463		-
Cali, Santa Elena	1.500	1.600	1.550		-	Cartagena, Bazurto	3.400	3.800	3.617		+
Popayán, Plaza de mercado del barrio Bolívar	2.000	2.100	2.013		+	Cartago (Valle del Cauca)	3.500	3.600	3.567		+
Piña perolera						Chiquinquirá (Boyacá)	3.200	3.400	3.267		+
Barranquilla, Barranquillita	1.920	2.080	1.993		-	Cúcuta, Cenabastos	3.600	3.600	3.600		=
Barranquilla, Granabastos	1.800	1.920	1.880		-	Duitama (Boyacá), Mercaplaza	3.000	3.200	3.067		-
Bogotá, D.C., Corabastos	1.500	1.667	1.573		-	El Santuario (Antioquia)	2.400	2.400	2.400		-
Bucaramanga, Centroabastos	1.300	1.333	1.323		-	Florencia (Caquetá)	3.840	4.160	3.973		-
Chiquinquirá (Boyacá)	1.333	1.400	1.383		-	Ibagué, Plaza La 21	2.960	3.440	3.206		-
Cúcuta, Cenabastos	1.667	1.833	1.750		+++	Ipiales (Nariño), Ipiales somos todos	3.333	3.800	3.629		-
Duitama (Boyacá), Mercaplaza	1.333	1.500	1.444		=	La Ceja (Antioquia)	2.800	3.000	2.908		-
Florencia (Caquetá)	2.143	2.286	2.190		+	La Unión (Antioquia)	2.900	3.000	2.950		+
Pamplona (Norte de Santander)	1.833	1.833	1.833		=	Manizales, Centro Galerías	2.800	3.000	2.945		-
San Gil (Santander)	1.167	1.167	1.167		=	Medellín, Central Mayorista de Antioquia	3.000	3.200	3.079		-
Sincelejo, Nuevo Mercado	1.520	1.600	1.573		-	Medellín, Plaza Minorista "José María Villa"	2.800	3.000	2.913		-
Socorro (Santander)	1.167	1.167	1.167		++	Montería, Mercado del Sur	2.800	3.200	2.943		-
Tibasosa (Boyacá), Coomproriente	1.500	1.733	1.592		-	Neiva, Surabastos	3.200	3.400	3.262		-
Valledupar, Mercabastos	2.000	2.200	2.067		-	Palmira (Valle del Cauca)	3.700	3.800	3.788		+
Pitahaya						Pamplona (Norte de Santander)	3.542	3.750	3.681		=
Arauca (Arauca)	13.000	16.000	14.500		-	Pasto, El Potrerillo	3.700	3.900	3.792		+
Bucaramanga, Centroabastos	13.000	16.000	14.417		+	Peñol (Antioquia)	2.400	3.000	2.792		=
Cúcuta, Cenabastos	11.000	12.000	11.333		+	Pereira, La 41	3.000	3.300	3.217		-
Medellín, Central Mayorista de Antioquia	14.000	17.000	15.083		+	Pereira, Mercasa	3.000	3.400	3.188		-
Neiva, Surabastos	14.000	14.000	14.000		-	Popayán, Plaza de mercado del barrio Bolívar	2.560	3.168	2.886		-
Pereira, Mercasa	12.000	14.000	13.250		+	Rionegro (Antioquia)	2.200	2.800	2.508		-
Tibasosa (Boyacá), Coomproriente	15.000	16.000	15.125		+	San Gil (Santander)	3.400	3.920	3.687		-

Cuadro 3. Mercados mayoristas. Precios de venta de frutas frescas (continuación)
2022 (24 al 30 de septiembre)

Productos y mercados	Pesos por kilogramo				Tendencia	Productos y mercados	Pesos por kilogramo				Tendencia
	Mínimo	Máximo	Medio				Mínimo	Máximo	Medio		
Tomate de árbol (continuación)						Uva Isabela (continuación)					
San Vicente (Antioquia)	2.600	2.700	2.650		-	La Unión (Nariño)	3.600	3.840	3.660		+
Santa Marta (Magdalena)	3.920	4.000	3.965		+	Medellín, Central Mayorista de Antioquia	3.600	4.000	3.733		-
Sincelejo, Nuevo Mercado	2.960	3.200	3.107		+	Neiva, Surabastos	2.000	2.250	2.125		-
Socorro (Santander)	3.800	3.800	3.800		=	Palmira (Valle del Cauca)	2.560	2.640	2.610		+
Sonsón (Antioquia)	2.800	3.000	2.900		+	Pamplona (Norte de Santander)	5.000	5.000	5.000		=
Tibasosa (Boyacá), Coomproriente	3.200	3.400	3.240		-	Pasto, El Potrerillo	2.880	3.200	3.093		+
Tuluá (Valle del Cauca)	3.400	3.800	3.600		-	Popayán, Plaza de mercado del barrio Bolívar	2.960	3.040	3.010		+
Tunja, Complejo de Servicios del Sur	3.200	3.200	3.200		+	Rionegro (Antioquia)	4.000	4.600	4.367		-
Túquerres (Nariño)	2.667	2.733	2.694		+	San Gil (Santander)	4.400	5.200	4.800		=
Valledupar, Mercabastos	3.200	3.600	3.550		-	Socorro (Santander)	4.400	4.800	4.600		=
Villavicencio, CAV	3.400	4.000	3.667		-	Tibasosa (Boyacá), Coomproriente	2.720	2.880	2.780		-
Yopal (Casanare)	3.600	3.760	3.680		+	Tuluá (Valle del Cauca)	2.720	2.960	2.873		+
Uchuva con cáscara						Tunja, Complejo de Servicios del Sur	3.200	3.600	3.511		+
Bogotá, D.C., Corabastos	3.500	3.700	3.522		-	Túquerres (Nariño)	3.200	3.360	3.227		=
Bucaramanga, Centroabastos	3.600	4.600	4.100		=	Villavicencio, CAV	3.667	4.167	3.819		-
Cúcuta, Cenabastos	3.000	3.500	3.448		-	Uva red globe nacional					
Ibagué, Plaza La 21	2.400	3.600	3.013		+	Armenia, Mercar	10.000	10.400	10.258		-
Medellín, Central Mayorista de Antioquia	2.800	3.000	2.900		-	Bogotá, D.C., Corabastos	8.000	11.667	9.683		-
Uva importada						Bucaramanga, Centroabastos	8.667	10.556	9.972		-
Arauca (Arauca)	15.625	18.125	16.781		-	Cali, Cavasa	10.556	10.778	10.611		+
Bogotá, D.C., Corabastos	16.250	17.500	16.984		+	Cali, Santa Elena	8.533	9.067	8.844		+
Bucaramanga, Centroabastos	15.625	16.875	16.336		-	Cartagena, Bazurto	10.000	11.000	10.722		-
Cali, Cavasa	13.529	14.118	13.725		++	Cartago (Valle del Cauca)	9.000	11.000	10.067		-
Cali, Santa Elena	12.941	12.941	12.941		-	Manizales, Centro Galerías	9.600	10.400	9.950		-
Cúcuta, Cenabastos	17.500	18.750	18.125		+	Medellín, Central Mayorista de Antioquia	8.889	10.556	9.759		-
Medellín, Central Mayorista de Antioquia	15.000	16.250	15.521		-	Montería, Mercado del Sur	10.000	11.111	10.542		-
San Gil (Santander)	18.750	20.000	19.375		=	Pereira, Mercasa	9.000	11.000	10.167		-
Socorro (Santander)	20.000	20.000	20.000		++	Popayán, Plaza de mercado del barrio Bolívar	7.895	8.421	8.342		+++
Tunja, Complejo de Servicios del Sur	15.000	16.250	15.139		-	San Gil (Santander)	10.000	10.455	10.227		n.d.
Valledupar, Mercado Nuevo	16.250	17.500	17.083		=	Socorro (Santander)	10.455	10.455	10.455		n.d.
Villavicencio, CAV	16.875	17.500	17.031		-	Tuluá (Valle del Cauca)	8.000	10.500	9.467		-
Uva Isabela						Villavicencio, CAV	8.636	11.000	9.868		-
Arauca (Arauca)	3.760	4.000	3.860		-	Uva roja					
Armenia, Mercar	4.229	4.317	4.258		=	Duitama (Boyacá), Mercaplaza	6.560	6.800	6.720		+
Bogotá, D.C., Corabastos	4.089	4.444	4.344		+	Florencia (Caquetá)	12.500	13.000	12.667		=
Bucaramanga, Centroabastos	3.200	3.440	3.300		=	Neiva, Surabastos	11.000	12.500	11.738		-
Cali, Cavasa	2.880	3.040	2.942		+	Pereira, Mercasa	12.778	13.889	13.333		-
Cali, Santa Elena	2.400	2.400	2.400		-	Sincelejo, Nuevo Mercado	9.000	9.000	9.000		-
Chiquinquirá (Boyacá)	3.600	5.000	4.153		-	Tibasosa (Boyacá), Coomproriente	6.400	7.200	6.900		+
Cúcuta, Cenabastos	5.000	5.600	5.183		+	Túquerres (Nariño)	7.778	8.889	8.333		n.d.
Duitama (Boyacá), Mercaplaza	2.800	2.960	2.853		-						
Ibagué, Plaza La 21	2.800	3.040	2.862		+						
Ipiales (Nariño), Ipiales somos todos	2.880	3.200	3.102		+						

PRECIOS MAYORISTAS

Cuadro 3. Mercados mayoristas. Precios de venta de frutas frescas (conclusión)
2022 (24 al 30 de septiembre)

Productos y mercados	Pesos por kilogramo			Tendencia
	Mínimo	Máximo	Medio	
Uva verde				
Bogotá, D.C., Corabastos	10.000	12.222	11.053	-
Medellín, Central Mayorista de Antioquia	10.556	12.222	11.417	-
Zapote				
Bucaramanga, Centroabastos	1.667	2.000	1.844	+
Cúcuta, Cenabastos	1.667	1.667	1.667	-

TENDENCIAS

--- Variación mayor al -20 %	- Variación entre 0 % y -10 %
-- Variación entre -10 % y -20 %	= Variación igual a 0 %

Productos y mercados	Pesos por kilogramo			Tendencia
	Mínimo	Máximo	Medio	
Zapote (continuación)				
Medellín, Central Mayorista de Antioquia	1.400	1.700	1.585	+
Medellín, Plaza Minorista "José María Villa"	1.300	1.500	1.445	+
Montería, Mercado del Sur	5.000	5.000	5.000	n.d.
Santa Bárbara (Antioquia)	750	1.000	875	-
Tunja, Complejo de Servicios del Sur	1.833	2.000	1.889	+

+	+++
Variación entre 0 % y 10 %	Variación mayor al 20 %
++	n. d.
Variación entre 10 % y 20 %	No determinado

TUBÉRCULOS, RAÍCES Y PLÁTANOS

Aumentaron las cotizaciones de la papa única

Durante la presente semana se registraron alzas en los precios de la papa única en diecinueve de los veintidós mercados donde se vendió. Esta tendencia obedeció a la disminución de las cosechas en Ipiales y Pasto (Nariño), así como a la mayor comercialización del producto que llegó desde Bogotá, Ubaté (Cundinamarca) y Guaca (Santander). En Popayán por ejemplo, el aumento fue del 12,84% y se transó el kilo a \$993.

También aumentaron las cotizaciones de las papas criolla limpia, capira y nevada y la arracacha amarilla. En el caso de la papa criolla limpia, por ejemplo, sus precios registraron un ascenso en veintisiete de los cuarenta y cinco mercados donde se transó. Esto se dio por la menor disponibilidad del tubérculo debido a la baja producción en las zonas de cultivo de Ipiales, Túquerres, Pasto, Catambuco (Nariño), El Santuario, Marinilla, El Carmen de Viboral, San Vicente Ferrer, Sonsón, Guarne (Antioquia), Silos, Mutiscua, Cácuta, Pamplona, Chitagá (Norte de Santander), Tunja (Boyacá), Tuluá (Valle del Cauca), Simijaca, Chipaque, Une, Facatativá, Fosca, Cáqueza, El Rosal (Cundinamarca), Cajamarca (Tolima) y Tona (Santander).

Por su parte, la papa capira tuvo un ascenso en el precio en veinticuatro de los veintisiete mercados donde se negoció. Lo anterior se dio pues el invierno afectó el desarrollo de los cultivos en El Peñol, Abejorral, Sonsón, La Unión, Marinilla, El Santuario,

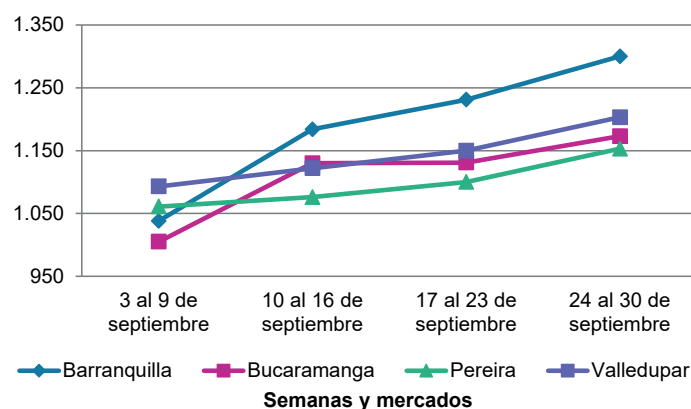
El Carmen de Viboral, San Vicente Ferrer, San Pedro de los Milagros y Entreríos (Antioquia), a lo que se sumó la terminación de ciclos de cosecha en Pasto (Nariño). En Montería y Santa Elena en Cali, por ejemplo, la cotización aumentó en más del 8,00% y se vendió el kilo a \$1.743 y a \$1.050, respectivamente.

En cuanto a la arracacha amarilla, su cotización se incrementó en dieciocho de los veintiún mercados donde se comercializó. Esto, debido a la reducción en el ingreso de la raíz procedente de El Playón (Santander), Cáchira, Mutiscua, Cucutilla (Norte de Santander), Cajamarca (Tolima), Jenesano, Ramiriquí, Ciénega, Sogamoso, Tunja, Boyacá, Tibaná (Boyacá), Carmen de Carupa (Cundinamarca) y El Dovio (Valle del Cauca).

Con relación a la papa nevada, su precio aumentó en ocho de los nueve mercados donde se cotizó, como consecuencia de la disminución en el nivel de abastecimiento desde las zonas de producción de San Vicente Ferrer, El Carmen de Viboral, El Peñol, Marinilla y Sonsón (Antioquia).

Para finalizar, cayeron las cotizaciones de la yuca criolla en diez de los quince mercados donde se comercializó en la semana. Los comerciantes afirmaron que se registró un aumento en las recolecciones por la salida de nuevas cosechas en San Juan de Betulia (Sucre), Tierralta y Canalete (Córdoba).

Gráfico 5. Comportamiento de los precios de papa única 2022 (3 al 30 de septiembre)



Fuente: DANE, SIPSA.

Cuadro 4. Mercados mayoristas. Precios de venta de tubérculos, raíces y plátanos 2022 (24 al 30 de septiembre)

Productos y mercados	Pesos por kilogramo				Tendencia	Productos y mercados	Pesos por kilogramo				Tendencia
	Mínimo	Máximo	Medio				Mínimo	Máximo	Medio		
Arracacha amarilla						Papa Betina					
Arauca (Arauca)	3.400	4.400	3.900		++	Ipiales (Nariño), Centro de acopio	700	800	758		-
Bogotá, D.C., Corabastos	3.667	4.500	4.039		-	Tunja, Complejo de Servicios del Sur	1.000	1.100	1.011		++
Bucaramanga, Centroabastos	2.080	2.320	2.232		+	Papa capira					
Buenaventura (Valle del Cauca)	4.320	4.400	4.360		+++	Buenaventura (Valle del Cauca)	1.280	1.400	1.323		+
Cali, Cavasa	3.833	4.667	4.250		+++	Cali, Cavasa	1.060	1.160	1.115		+
Cali, Santa Elena	3.500	3.833	3.722		+	Cali, Santa Elena	1.000	1.100	1.050		+
Chiquinquirá (Boyacá)	3.333	3.667	3.444		++	Cartago (Valle del Cauca)	1.200	1.200	1.200		+
Cúcuta, Cenabastos	2.600	3.000	2.733		+	El Carmen de Viboral (Antioquia)	1.400	1.500	1.475		+
Duitama (Boyacá), Mercaplaza	3.167	3.333	3.278		++	El Santuario (Antioquia)	1.500	1.600	1.517		+
Florencia (Cauquetá)	2.880	2.880	2.880		-	Ipiales (Nariño), Centro de acopio	850	950	883		+
Ibagué, Plaza La 21	3.680	4.000	3.767		+++	Ipiales (Nariño), Ipiales somos todos	900	940	909		-
Neiva, Surabastos	3.200	4.800	3.947		+++	La Ceja (Antioquia)	1.600	1.900	1.743		-
Palmira (Valle del Cauca)	3.333	3.833	3.597		+	La Unión (Antioquia)	1.500	1.600	1.538		++
Pamplona (Norte de Santander)	2.400	2.600	2.422		+	Manizales, Centro Galerías	1.280	1.400	1.337		+
Popayán, Plaza de mercado del barrio Bolívar	2.720	2.880	2.800		+	Marinilla (Antioquia)	1.350	1.500	1.475		+
San Gil (Santander)	3.040	3.520	3.320		++	Medellín, Central Mayorista de Antioquia	1.500	1.800	1.623		+
Tibasosa (Boyacá), Coomproriente	2.833	3.500	3.146		+++	Medellín, Plaza Minorista "José María Villa"	1.450	1.700	1.539		+
Tunja, Complejo de Servicios del Sur	2.333	3.333	2.685		++	Montería, Mercado del Sur	1.600	1.800	1.743		++
Valledupar, Mercabastos	2.800	2.800	2.800		-	Palmira (Valle del Cauca)	1.060	1.100	1.083		+
Villavicencio, CAV	3.400	4.400	3.817		++	Pasto, El Potrerillo	840	1.000	912		+
Yopal (Casanare)	3.500	3.583	3.542		++	Peñol (Antioquia)	1.500	1.700	1.583		+
Arracacha blanca						Pereira, La 41	1.200	1.300	1.260		-
Armenia, Mercar	3.167	3.333	3.278		=	Pereira, Mercasa	1.200	1.240	1.223		+
Cartago (Valle del Cauca)	3.833	4.167	3.972		+	Popayán, Plaza de mercado del barrio Bolívar	1.000	1.240	1.118		+
Manizales, Centro Galerías	4.032	4.355	4.220		-	Rionegro (Antioquia)	1.400	1.800	1.654		+
Medellín, Central Mayorista de Antioquia	3.500	5.250	4.302		+	San Vicente (Antioquia)	1.300	1.600	1.475		+
Medellín, Plaza Minorista "José María Villa"	3.800	5.400	4.703		+	Santa Bárbara (Antioquia)	1.600	1.800	1.713		+
Pereira, La 41	3.750	3.867	3.821		+	Sonsón (Antioquia)	1.400	1.400	1.400		++
Pereira, Mercasa	3.750	4.333	4.042		+	Tuluá (Valle del Cauca)	1.120	1.200	1.165		+
San Vicente (Antioquia)	4.222	4.444	4.333		++	Túquerres (Nariño)	800	900	883		+
Tuluá (Valle del Cauca)	3.667	3.833	3.778		+	Papa criolla limpia					
Ñame criollo						Arauca (Arauca)	2.125	2.396	2.276		-
Montería, Mercado del Sur	2.400	2.400	2.400		n.d.	Armenia, Mercar	1.833	2.000	1.907		-
Ñame diamante						Barranquilla, Barranquillita	2.900	2.940	2.909		-
Montería, Mercado del Sur	1.800	2.000	1.902		++	Barranquilla, Granabastos	2.860	2.900	2.878		-
Valledupar, Mercabastos	1.700	1.800	1.783		-	Bogotá, D.C., Corabastos	3.111	3.556	3.384		-
Ñame espino						Bucaramanga, Centroabastos	1.800	2.000	1.948		+
Barranquilla, Granabastos	2.400	2.480	2.451		+	Cali, Cavasa	2.000	2.200	2.094		++
Cartagena, Bazurto	2.200	2.400	2.292		-	Cali, Santa Elena	1.600	1.700	1.648		++
Montería, Mercado del Sur	2.200	2.200	2.200		+	Cartagena, Bazurto	3.400	3.600	3.500		+
Sincedejo, Nuevo Mercado	2.200	2.200	2.200		+	Cartago (Valle del Cauca)	2.200	2.400	2.292		-
Valledupar, Mercabastos	2.000	2.400	2.200		+	Cúcuta, Cenabastos	2.200	2.400	2.308		+
						Duitama (Boyacá), Mercaplaza	2.600	2.800	2.667		+
						El Carmen de Viboral (Antioquia)	2.500	2.600	2.550		++

Cuadro 4. Mercados mayoristas. Precios de venta de tubérculos, raíces y plátanos (continuación)
2022 (24 al 30 de septiembre)

Productos y mercados	Pesos por kilogramo				Tendencia	Productos y mercados	Pesos por kilogramo				Tendencia
	Mínimo	Máximo	Medio				Mínimo	Máximo	Medio		
Papa criolla limpia (continuación)						Papa nevada					
El Santuario (Antioquia)	2.300	2.800	2.533		+	Cartago (Valle del Cauca)	3.250	3.500	3.359		+
Florencia (Caquetá)	2.200	2.300	2.233		-	El Carmen de Viboral (Antioquia)	3.300	3.400	3.350		n.d.
Ibagué, Plaza La 21	2.400	3.200	2.762		-	El Santuario (Antioquia)	3.100	3.100	3.100		=
Ipiales (Nariño), Ipiales somos todos	1.400	1.500	1.433		+	Marinilla (Antioquia)	3.000	3.000	3.000		+
La Ceja (Antioquia)	2.500	3.000	2.858		+	Medellín, Central Mayorista de Antioquia	2.800	3.400	3.133		+
La Unión (Antioquia)	2.100	2.500	2.300		-	Peñol (Antioquia)	3.000	3.200	3.050		+
La Unión (Nariño)	1.300	1.400	1.350		++	Pereira, Mercasa	4.000	4.400	4.200		+
Manizales, Centro Galerías	2.708	2.917	2.813		=	Rionegro (Antioquia)	3.200	3.500	3.371		+
Marinilla (Antioquia)	2.400	2.800	2.550		+	San Vicente (Antioquia)	3.200	3.500	3.375		+
Medellín, Central Mayorista de Antioquia	2.200	2.800	2.500		+	Papa parda pastusa					
Medellín, Plaza Minorista "José María Villa"	2.400	3.000	2.677		+	Arauca (Arauca)	1.320	1.360	1.350		++
Montería, Mercado del Sur	3.200	3.500	3.383		+	Armenia, Mercar	840	1.000	917		-
Neiva, Surabastos	2.400	3.000	2.688		+	Bogotá, D.C., Corabastos	1.360	1.500	1.433		+
Pamplona (Norte de Santander)	1.600	1.800	1.644		++	Bucaramanga, Centroabastos	1.200	1.500	1.310		+
Pereira, La 41	2.600	2.800	2.670		+	Bucaramanga, Mercados del centro	1.400	1.500	1.433		+++
Pereira, Mercasa	2.400	2.700	2.533		+	Cali, Cavasa	1.060	1.160	1.125		+
Rionegro (Antioquia)	2.500	2.800	2.683		+	Cartago (Valle del Cauca)	1.100	1.200	1.150		+
San Gil (Santander)	2.600	3.200	2.870		-	Chiquinquirá (Boyacá)	1.100	1.300	1.200		+
San Vicente (Antioquia)	2.500	2.600	2.550		+++	Florencia (Caquetá)	1.200	1.260	1.220		-
Santa Bárbara (Antioquia)	2.800	3.000	2.900		-	Ipiales (Nariño), Centro de acopio	800	900	867		=
Santa Marta (Magdalena)	2.800	3.200	2.930		-	Manizales, Centro Galerías	1.200	1.300	1.273		+
Sincelejo, Nuevo Mercado	3.000	3.500	3.083		-	Pereira, La 41	1.040	1.120	1.090		-
Socorro (Santander)	3.000	3.000	3.000		++	Pereira, Mercasa	1.080	1.160	1.111		+
Sonsón (Antioquia)	2.400	2.500	2.425		=	Popayán, Plaza de mercado del barrio Bolívar	1.160	1.240	1.200		-
Tibasosa (Boyacá), Coomproriente	2.400	2.600	2.438		-	San Gil (Santander)	1.360	1.500	1.397		+
Tuluá (Valle del Cauca)	1.750	1.950	1.855		+	Socorro (Santander)	1.360	1.360	1.360		+
Tunja, Complejo de Servicios del Sur	1.800	2.200	1.978		-	Yopal (Casanare)	1.333	1.354	1.344		-
Túquerres (Nariño)	900	1.000	963		-	Papa Puracé					
Valledupar, Mercabastos	2.400	2.800	2.656		+	La Unión (Antioquia)	1.300	1.350	1.306		++
Valledupar, Mercado Nuevo	2.400	2.800	2.667		+	Sincelejo, Nuevo Mercado	1.700	1.900	1.767		+
Villavicencio, CAV	2.200	2.600	2.400		+	Papa roja peruana					
Yopal (Casanare)	2.917	2.979	2.948		++	Ipiales (Nariño), Centro de acopio	850	900	875		=
Papa criolla sucia						Papa rubí					
Bogotá, D.C., Corabastos	2.400	2.800	2.658		-	Bogotá, D.C., Corabastos	960	1.200	1.027		+
Cali, Cavasa	1.600	2.000	1.806		++	Pereira, La 41	1.300	1.400	1.330		+
Chiquinquirá (Boyacá)	1.400	1.600	1.550		=	Pereira, Mercasa	1.160	1.400	1.244		+
Ipiales (Nariño), Centro de acopio	1.000	1.200	1.100		-	Santa Marta (Magdalena)	1.280	1.440	1.370		+
Palmira (Valle del Cauca)	1.600	1.800	1.705		+	Sincelejo, Nuevo Mercado	1.360	1.400	1.377		+
Pasto, El Potrerillo	900	1.000	967		+++	Tunja, Complejo de Servicios del Sur	940	1.100	1.004		+
Popayán, Plaza de mercado del barrio Bolívar	967	1.417	1.179		++	Papa R-12 negra					
Tunja, Complejo de Servicios del Sur	1.200	1.400	1.322		-	Bogotá, D.C., Corabastos	1.100	1.300	1.204		+
Papa ICA-Huila						Cartago (Valle del Cauca)	1.160	1.200	1.170		+
La Unión (Nariño)	1.200	1.200	1.200		+	Manizales, Centro Galerías	1.280	1.400	1.337		+
Pasto, El Potrerillo	920	1.000	965		+	Medellín, Central Mayorista de Antioquia	1.300	1.500	1.399		+
Papa Morasurco						Neiva, Surabastos	1.200	1.240	1.220		-
Ipiales (Nariño), Centro de acopio	600	700	667		-						
La Unión (Nariño)	1.200	1.300	1.250		+						
Pasto, El Potrerillo	1.000	1.000	1.000		+						

Cuadro 4. Mercados mayoristas. Precios de venta de tubérculos, raíces y plátanos (continuación)
2022 (24 al 30 de septiembre)

Productos y mercados	Pesos por kilogramo				Tendencia	Productos y mercados	Pesos por kilogramo				Tendencia
	Mínimo	Máximo	Medio				Mínimo	Máximo	Medio		
Papa R-12 roja						Papa única (continuación)					
Bogotá, D.C., Corabastos	940	1.260	1.050		+	Neiva, Surabastos	1.080	1.200	1.131		+
Tunja, Complejo de Servicios del Sur	1.000	1.100	1.011		+	Pamplona (Norte de Santander)	1.000	1.200	1.067		+
Papa sabanera						Pasto, El Potrerillo	800	960	860		-
Bogotá, D.C., Corabastos	2.400	2.800	2.542		+	Pereira, La 41	1.120	1.200	1.153		-
Papa superior						Pereira, Mercasa	1.100	1.200	1.146		+
Bogotá, D.C., Corabastos	1.200	1.360	1.278		+	Popayán, Plaza de mercado del barrio Bolívar	960	1.060	993		++
Chiquinquirá (Boyacá)	1.100	1.300	1.200		+	Tunja, Complejo de Servicios del Sur	1.000	1.040	1.013		+
Cúcuta, Cenabastos	1.400	1.600	1.485		+++	Valledupar, Mercabastos	1.160	1.300	1.235		+
Duitama (Boyacá), Mercaplaza	1.200	1.200	1.200		+	Valledupar, Mercado Nuevo	1.160	1.300	1.237		+
Ibagué, Plaza La 21	1.160	1.240	1.190		+	Plátano comino					
Ipiales (Nariño), Centro de acopio	850	1.000	933		+	Medellín, Central Mayorista de Antioquia	1.500	1.600	1.532		+
Ipiales (Nariño), Ipiales somos todos	900	940	909		-	Rionegro (Antioquia)	1.800	2.200	2.033		+
Neiva, Surabastos	1.160	1.240	1.205		+	Plátano dominico hartón maduro					
Pamplona (Norte de Santander)	1.100	1.240	1.178		-	Manizales, Centro Galerías	1.700	2.000	1.875		-
Pasto, El Potrerillo	800	1.000	900		+	Pereira, La 41	1.600	1.800	1.717		=
Tibasosa (Boyacá), Coomproriente	1.100	1.300	1.175		++	Pereira, Mercasa	1.500	2.000	1.758		+
Tunja, Complejo de Servicios del Sur	1.000	1.200	1.133		+	Plátano dominico hartón verde					
Túquerres (Nariño)	800	900	883		+	Armenia, Retiro	1.500	1.700	1.611		+
Villavicencio, CAV	1.260	1.500	1.402		+	Cartago (Valle del Cauca)	1.500	1.800	1.713		+
Papa suprema						Manizales, Centro Galerías	1.700	2.000	1.875		-
Armenia, Mercar	840	1.000	917		-	Pereira, La 41	1.600	1.800	1.717		=
Buenaventura (Valle del Cauca)	1.200	1.300	1.252		+	Pereira, Mercasa	1.500	2.000	1.758		+
Cali, Cavasa	1.000	1.100	1.068		+	Plátano dominico verde					
Cali, Santa Elena	1.060	1.100	1.085		+	Medellín, Central Mayorista de Antioquia	1.000	1.400	1.189		++
Ipiales (Nariño), Centro de acopio	800	850	825		+	Santa Bárbara (Antioquia)	667	800	743		-
La Unión (Nariño)	1.140	1.200	1.175		+	Sonsón (Antioquia)	1.100	1.150	1.125		++
Palmira (Valle del Cauca)	1.040	1.120	1.075		+	Plátano guineo					
Tuluá (Valle del Cauca)	1.120	1.200	1.173		+	Cartago (Valle del Cauca)	900	1.200	1.025		+
Papa tocarreña						La Ceja (Antioquia)	900	1.000	967		-
Tunja, Complejo de Servicios del Sur	1.400	1.400	1.400		n.d.	Medellín, Central Mayorista de Antioquia	1.300	1.600	1.396		-
Papa única						Medellín, Plaza Minorista "José María Villa"	1.000	1.100	1.052		+
Barranquilla, Barranquillita	1.300	1.400	1.333		+	Neiva, Surabastos	1.200	1.200	1.200		++
Barranquilla, Granabastos	1.300	1.400	1.341		+	Peñol (Antioquia)	533	667	572		+
Bogotá, D.C., Corabastos	900	1.160	1.037		+	Rionegro (Antioquia)	800	1.300	1.058		-
Bucaramanga, Centroabastos	1.100	1.200	1.179		+	Santa Bárbara (Antioquia)	650	1.000	782		+
Buenaventura (Valle del Cauca)	1.160	1.280	1.213		+	Sonsón (Antioquia)	500	500	500		=
Cali, Cavasa	960	1.040	998		+	Villavicencio, CAV	1.667	2.000	1.722		=
Cali, Santa Elena	960	1.040	995		+	Plátano hartón maduro					
Cartagena, Bazurto	1.280	1.480	1.372		+	Armenia, Mercar	1.500	1.600	1.567		+
Cartago (Valle del Cauca)	1.200	1.300	1.257		++	Bogotá, D.C., Corabastos	3.150	3.500	3.318		-
Cúcuta, Cenabastos	1.000	1.200	1.110		+	Cúcuta, Cenabastos	3.500	3.800	3.583		-
Ipiales (Nariño), Centro de acopio	700	800	783		=						
La Unión (Nariño)	1.160	1.200	1.180		++						
Manizales, Centro Galerías	1.120	1.160	1.147		+						

Cuadro 4. Mercados mayoristas. Precios de venta de tubérculos, raíces y plátanos (continuación)
2022 (24 al 30 de septiembre)

Productos y mercados	Pesos por kilogramo				Tendencia	Productos y mercados	Pesos por kilogramo				Tendencia
	Mínimo	Máximo	Medio				Mínimo	Máximo	Medio		
Plátano hartón maduro(continuación)						Plátano hartón verde (continuación)					
Ibagué, Plaza La 21	1.750	2.100	1.898	-		Tuluá (Valle del Cauca)	1.600	1.900	1.763	+	
Medellín, Central Mayorista de Antioquia	1.800	2.200	2.033	+		Tunja, Complejo de Servicios del Sur	2.750	2.900	2.800	-	
Medellín, Plaza Minorista "José María Villa"	1.900	2.000	1.975	+		Túquerres (Nariño)	1.650	1.700	1.675	-	
Neiva, Surabastos	1.800	2.200	1.950	+		Valledupar, Mercabastos	1.500	1.800	1.650	-	
Pereira, La 41	1.600	1.800	1.717	=		Valledupar, Mercado Nuevo	1.500	1.800	1.650	-	
Pereira, Mercasa	1.500	2.000	1.758	+		Villavicencio, CAV	2.720	3.040	2.907	-	
Tunja, Complejo de Servicios del Sur	2.750	2.900	2.800	-		Yopal (Casanare)	2.880	2.960	2.907	-	
Plátano hartón verde						Plátano hartón verde ecuatoriano					
Arauca (Arauca)	2.500	3.000	2.700	++		Ipiales (Nariño), Ipiales somos todos	2.500	2.600	2.558	n.d.	
Armenia, Mercar	1.600	1.750	1.683	+		Pasto, El Potrerillo	2.567	2.600	2.586	+	
Armenia, Retiro	1.600	1.800	1.722	+		Popayán, Plaza de mercado del barrio Bolívar	2.467	2.533	2.500	-	
Barranquilla, Barranquillita	2.250	2.400	2.300	+		Túquerres (Nariño)	2.433	2.500	2.475	+	
Bogotá, D.C., Corabastos	3.150	3.500	3.318	-		Plátano hartón verde Eje Cafetero					
Bucaramanga, Centroabastos	3.520	3.648	3.563	+		Medellín, Central Mayorista de Antioquia	2.500	2.700	2.583	+	
Bucaramanga, Mercados del centro	3.680	3.760	3.720	+		Plátano hartón verde llanero					
Cali, Cavasa	1.750	1.800	1.797	+		Bogotá, D.C., Corabastos	3.400	3.750	3.618	-	
Cali, Santa Elena	1.750	1.800	1.781	+		Ulluco					
Cartagena, Bazurto	1.650	1.950	1.875	+		Cali, Cavasa	5.167	5.667	5.417	=	
Chiquinquirá (Boyacá)	2.750	3.000	2.908	-		Ipiales (Nariño), Ipiales somos todos	2.000	2.333	2.167	-	
Cúcuta, Cenabastos	3.500	3.800	3.585	-		Pasto, El Potrerillo	2.344	2.656	2.465	-	
Duitama (Boyacá), Mercaplaza	2.750	2.900	2.800	-		Popayán, Plaza de mercado del barrio Bolívar	4.667	5.000	4.865	+	
Florencia (Caquetá)	1.800	1.800	1.800	=		Túquerres (Nariño)	1.667	2.167	1.944	-	
Ibagué, Plaza La 21	1.750	2.100	1.898	-		Yuca chirosa					
Ipiales (Nariño), Ipiales somos todos	1.500	1.650	1.585	-		Buenaventura (Valle del Cauca)	3.120	3.200	3.160	=	
La Ceja (Antioquia)	2.200	2.400	2.288	+		Ibagué, Plaza La 21	2.667	3.000	2.949	-	
Medellín, Central Mayorista de Antioquia	1.800	2.200	2.033	+		La Ceja (Antioquia)	2.800	3.000	2.840	+	
Medellín, Plaza Minorista "José María Villa"	1.900	2.000	1.950	-		Rionegro (Antioquia)	2.500	2.800	2.636	-	
Montería, Mercado del Sur	1.350	1.550	1.425	=		Yuca criolla					
Neiva, Surabastos	1.800	2.200	1.950	+		Arauca (Arauca)	2.857	3.000	2.929	+	
Palmira (Valle del Cauca)	1.750	1.800	1.794	-		Barranquilla, Barranquillita	2.350	2.400	2.375	-	
Pamplona (Norte de Santander)	3.500	3.500	3.500	+		Barranquilla, Granabastos	2.225	2.300	2.256	-	
Pasto, El Potrerillo	1.875	2.188	2.010	-		Bucaramanga, Centroabastos	2.738	2.857	2.807	-	
Pereira, La 41	1.600	1.800	1.717	=		Bucaramanga, Mercados del centro	2.857	2.976	2.917	=	
Pereira, Mercasa	1.500	2.000	1.758	+		Cartagena, Bazurto	1.875	2.000	1.979	-	
Popayán, Plaza de mercado del barrio Bolívar	2.000	2.000	2.000	-		Cúcuta, Cenabastos	3.600	4.000	3.933	+	
Rionegro (Antioquia)	2.200	2.500	2.317	+							
San Gil (Santander)	1.200	1.200	1.200	=							
Santa Bárbara (Antioquia)	1.200	1.300	1.250	=							
Santa Marta (Magdalena)	3.000	3.100	3.050	=							
Sincelejo, Nuevo Mercado	1.350	1.350	1.350	-							
Socorro (Santander)	1.200	1.200	1.200	=							
Tibasosa (Boyacá), Coompro Oriente	2.750	3.250	2.988	-							

PRECIOS MAYORISTAS

Cuadro 4. Mercados mayoristas. Precios de venta de tubérculos, raíces y plátanos (conclusión) 2022 (24 al 30 de septiembre)

Productos y mercados	Pesos por kilogramo				Tendencia	Productos y mercados	Pesos por kilogramo				Tendencia
	Mínimo	Máximo	Medio	Precios			Mínimo	Máximo	Medio	Precios	
Yuca criolla (continuación)						Yuca ICA (continuación)					
Medellín, Central Mayorista de Antioquia	3.080	3.200	3.151		-	Neiva, Surabastos	4.000	4.800	4.325		-
Medellín, Plaza Minorista "José María Villa"	3.000	3.200	3.078		-	Palmira (Valle del Cauca)	2.600	2.800	2.695		-
Montería, Mercado del Sur	2.125	2.375	2.225		-	Pasto, El Potrerillo	2.000	2.167	2.014		+
Pamplona (Norte de Santander)	3.095	3.333	3.294		+	Pereira, La 41	2.800	2.800	2.800		=
Sincelejo, Nuevo Mercado	1.750	1.750	1.750		-	Pereira, Mercasa	2.720	2.880	2.770		-
Socorro (Santander)	2.000	2.000	2.000		=	Popayán, Plaza de mercado del barrio Bolívar	2.917	3.000	2.977		-
Valledupar, Mercabastos	1.875	2.000	1.897		-	Tuluá (Valle del Cauca)	2.800	3.200	2.947		+
Valledupar, Mercado Nuevo	1.875	2.000	1.896		-						
Yuca ICA						Yuca llanera					
Armenia, Mercar	2.720	2.800	2.760		=	Bogotá, D.C., Corabastos	3.667	4.167	3.907		+
Armenia, Retiro	2.720	2.880	2.787		+	Chiquinquirá (Boyacá)	3.000	3.667	3.431		-
Cali, Santa Elena	2.800	3.000	2.927		-	Duitama (Boyacá), Mercaplaza	3.167	3.333	3.222		-
Cartago (Valle del Cauca)	2.600	2.880	2.780		-	Tibasosa (Boyacá), Coomproriente	3.000	3.333	3.208		+
Florencia (Caquetá)	3.200	3.520	3.360		=	Tunja, Complejo de Servicios del Sur	3.667	3.833	3.722		+
Manizales, Centro Galerías	2.880	3.000	2.960		=	Villavicencio, CAV	3.333	3.833	3.708		+
						Yopal (Casanare)	3.000	3.000	3.000		-

TENDENCIAS

---	-	+	+++
Variación mayor al -20 %	Variación entre 0 % y -10 %	Variación entre 0 % y 10 %	Variación mayor al 20 %
--	=	++	n. d.
Variación entre -10 % y -20 %	Variación igual a 0 %	Variación entre 10 % y 20 %	No determinado

GRANOS, CÁRNICOS Y PROCESADOS

Subió el precio del queso costeño

Durante esta semana, las cotizaciones del queso costeño aumentaron en diecisiete de los veinticuatro mercados en los que se transó. Las fuentes consultadas atribuyeron este comportamiento al alza en los precios de la leche requerida para el procesamiento, sumado al buen nivel de ventas. El producto ingresó desde Montería, Ciénaga de Oro, Cereté, Planeta Rica (Córdoba), Sincelejo, San Luis de Sincé, Tolú Viejo (Sucre), San José del Guaviare (Guaviare), Vegachí (Antioquia) y Maní (Casanare). En Medellín, por ejemplo, el kilo se ofreció a \$23.267, un aumento del 12,58%.

También subieron los precios de la panela cuadrada morena en diecisiete de las veintisiete plazas de mercado en las que se comercializó. Esto, de acuerdo con las fuentes consultadas, se dio por la disminución de la cantidad de moliendas realizadas en los trapiches de Chitaraque, Santana, San José de Pare, Togüí (Boyacá), Guavatá, Bolívar, San Gil, Chipatá y Barbosa (Santander), así como en el departamento de Valle del Cauca. Por ejemplo, en La Plaza Las Flores en Bogotá el incremento fue del 7,02%, ofertándose el kilo a \$3.050.

Igualmente, ascendieron las cotizaciones de la gelatina en trece de los veintiséis mercados donde se

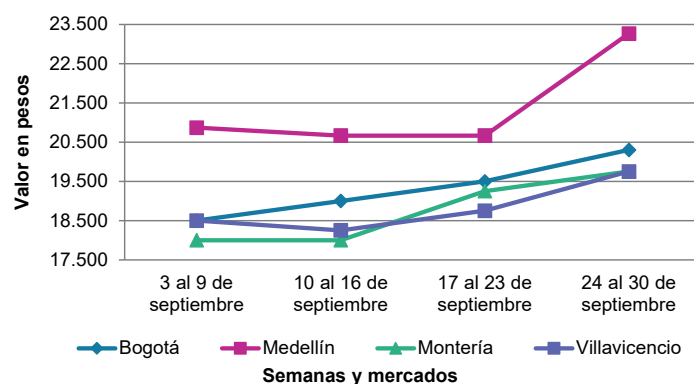


Fuente: <https://www.elheraldo.co/economia/precio-de-queso-costeno-sigue-aumentando-por-baja-oferta-873643>

negoció. Esto, como consecuencia del incremento en los costos de producción, sumado a la alta rotación del producto que ingresó desde Bogotá y Cundinamarca.

Por el contrario, los precios mayoristas del bocachico importado congelado cayeron en siete de los dieciséis mercados en los que se transó, debido al aumento en la llegada de producto de primera calidad desde Argentina y Uruguay. Por ejemplo, en La Nueva Sexta en Cúcuta la reducción fue del 17,86%, ofreciéndose a \$11.500 el kilo.

Gráfico 6. Comportamiento de los precios del queso costeño 2022 (3 al 30 de septiembre)



Fuente: DANE, SIPSA.

Cuadro 5. Mercados mayoristas. Precios de venta de granos y cereales 2022 (24 al 30 de septiembre)

Productos y mercados	Pesos por kilogramo				Tendencia	Productos y mercados	Pesos por kilogramo				Tendencia
	Mínimo	Máximo	Medio				Mínimo	Máximo	Medio		
Arroz blanco importado						Arroz excelso (continuación)					
Pasto, El Potrerillo	3.622	3.667	3.656		+	Sincelejo, Nuevo Mercado	3.760	3.760	3.760		=
Arroz de primera						Arroz sopa cristal					
Armenia, Mercar	3.800	3.840	3.827		+	Bucaramanga, Centroabastos	2.876	2.920	2.892		=
Barranquilla, Barranquillita	3.880	3.891	3.885		=	Bucaramanga, Mercados del centro	3.040	3.200	3.093		=
Barranquilla, Granabastos	3.689	3.738	3.718		-	Montería, Mercado del Sur	3.140	3.200	3.180		=
Bogotá, D.C., Corabastos	3.520	3.640	3.570		+	Arveja amarilla seca importada					
Bogotá, D.C., Paloquemao	3.600	3.840	3.707		-	Bucaramanga, Centroabastos	4.348	4.565	4.478		=
Bogotá, D.C., Plaza España	3.680	3.840	3.760		+	Cúcuta, Cenabastos	4.000	4.350	4.117		-
Bogotá, D.C., Plaza Las Flores	3.600	3.720	3.670		+	Cúcuta, La Nueva Sexta	4.120	4.400	4.260		n.d.
Bucaramanga, Mercados del centro	3.680	3.880	3.800		-	Ibagué, Plaza La 21	3.780	3.820	3.795		+
Buenaventura (Valle del Cauca)	3.744	3.840	3.781		-	Pamplona (Norte de Santander)	4.174	4.522	4.348		=
Cali, La Floresta	3.340	3.680	3.483		-	Arveja verde seca importada					
Cali, Santa Elena	3.300	3.600	3.430		+	Armenia, Mercar	4.388	4.388	4.388		=
Cali, Siloé	3.300	3.680	3.487		-	Bogotá, D.C., Corabastos	4.040	4.200	4.135		+
Cartagena, Bazurto	3.956	4.000	3.978		+	Bogotá, D.C., Paloquemao	4.640	4.800	4.693		-
Cartago (Valle del Cauca)	3.664	3.696	3.680		=	Bogotá, D.C., Plaza España	4.400	4.640	4.560		-
Cúcuta, Cenabastos	3.880	3.933	3.916		+	Bucaramanga, Centroabastos	4.261	4.522	4.435		-
Cúcuta, La Nueva Sexta	3.867	3.987	3.929		+	Bucaramanga, Mercados del centro	4.174	4.348	4.290		=
Florencia (Cauquetá)	3.560	3.720	3.640		+	Buenaventura (Valle del Cauca)	3.600	3.736	3.668		+
Manizales, Centro Galerías	3.600	3.760	3.680		=	Cali, La Floresta	4.240	4.320	4.267		+
Medellín, Central Mayorista de Antioquia	3.680	3.720	3.710		+	Cali, Santa Elena	4.240	4.320	4.293		+
Medellín, Plaza Minorista "José María Villa"	3.680	3.760	3.710		+	Cali, Siloé	4.400	4.480	4.427		=
Montería, Mercado del Sur	3.667	3.689	3.672		=	Cartagena, Bazurto	3.500	3.800	3.650		-
Neiva, Surabastos	3.600	3.600	3.600		-	Cúcuta, Cenabastos	3.480	4.000	3.740		+
Palmira (Valle del Cauca)	3.300	3.592	3.441		-	Cúcuta, La Nueva Sexta	3.960	3.960	3.960		n.d.
Pamplona (Norte de Santander)	3.600	3.733	3.689		=	Manizales, Centro Galerías	4.405	5.286	4.978		=
Pasto, El Potrerillo	3.600	3.880	3.710		+	Medellín, Central Mayorista de Antioquia	3.920	4.120	4.040		-
Pereira, Mercasa	3.678	3.764	3.710		=	Medellín, Plaza Minorista "José María Villa"	3.920	4.000	3.980		=
Popayán, Plaza de mercado del barrio Bolívar	2.960	3.000	2.987		=	Palmira (Valle del Cauca)	4.100	4.160	4.120		+
Santa Marta (Magdalena)	3.320	3.440	3.385		+	Pamplona (Norte de Santander)	4.174	4.522	4.348		=
Sincelejo, Nuevo Mercado	3.420	3.480	3.450		-	Pasto, El Potrerillo	3.120	3.280	3.180		=
Tuluá (Valle del Cauca)	3.264	3.600	3.422		+	Pereira, Mercasa	4.120	4.235	4.168		=
Tunja, Complejo de Servicios del Sur	3.300	3.700	3.567		+	Popayán, Plaza de mercado del barrio Bolívar	4.400	4.560	4.480		+
Valledupar, Mercado Nuevo	3.380	3.560	3.487		+	Santa Marta (Magdalena)	3.636	4.364	4.105		=
Villavicencio, CAV	3.600	3.640	3.620		=	Tuluá (Valle del Cauca)	3.520	3.752	3.624		+
Arroz de segunda						Cuchuco de cebada					
Barranquilla, Barranquillita	3.549	3.622	3.576		+	Bucaramanga, Centroabastos	3.840	4.320	4.027		=
Barranquilla, Granabastos	3.502	3.533	3.514		-	Bucaramanga, Mercados del centro	3.600	4.000	3.787		=
Bogotá, D.C., Corabastos	3.400	3.480	3.455		-	Cuchuco de maíz					
Cartagena, Bazurto	3.511	3.622	3.578		+	Bucaramanga, Centroabastos	3.840	4.320	4.027		=
Arroz excelso						Cuchuco de maíz					
Barranquilla, Barranquillita	3.696	3.726	3.709		+	Bucaramanga, Mercados del centro	3.600	4.000	3.787		=
Barranquilla, Granabastos	3.664	3.696	3.680		+	Cali, La Floresta	2.500	2.600	2.553		+
Bucaramanga, Centroabastos	3.872	3.920	3.897		-						
Cartagena, Bazurto	3.760	3.840	3.787		+						
Ibagué, Plaza La 21	3.680	3.720	3.700		+						
Montería, Mercado del Sur	3.760	3.840	3.800		=						
Santa Marta (Magdalena)	3.680	3.840	3.760		=						

Cuadro 5. Mercados mayoristas. Precios de venta de granos y cereales (continuación)
2022 (24 al 30 de septiembre)

Productos y mercados	Pesos por kilogramo				Tendencia	Productos y mercados	Pesos por kilogramo				Tendencia
	Mínimo	Máximo	Medio				Mínimo	Máximo	Medio		
Cuchuco de maíz (continuación)						Frijol cargamanto rojo					
Cali, Santa Elena	2.500	2.600	2.553		+	Bogotá, D.C., Corabastos	14.900	15.100	15.010		+
Cali, Siloé	2.400	2.600	2.533		=	Bogotá, D.C., Paloquemao	15.360	15.680	15.547		+
Cartago (Valle del Cauca)	2.280	2.376	2.328		-	Bogotá, D.C., Plaza España	15.200	15.760	15.573		+
Florencia (Caquetá)	2.560	2.920	2.733		-	Cartago (Valle del Cauca)	13.120	13.280	13.200		+
Montería, Mercado del Sur	1.900	1.960	1.925		-	Manizales, Centro Galerías	17.445	17.533	17.489		n.d.
Popayán, Plaza de mercado del barrio Bolívar	2.560	2.592	2.571		+	Marinilla (Antioquia)	14.000	14.500	14.375		+
Sincelejo, Nuevo Mercado	2.800	3.200	3.000		=	Medellín, Central Mayorista de Antioquia	14.500	15.000	14.750		=
						Medellín, Plaza Minorista "José María Villa"	14.800	15.500	15.075		-
						Peñol (Antioquia)	13.000	13.500	13.250		-
						Pereira, Mercasa	16.120	16.700	16.340		=
						San Vicente (Antioquia)	14.000	14.500	14.250		+
Frijol bolón						Frijol nima calima					
Armenia, Mercar	12.775	12.863	12.834		+	Bogotá, D.C., Paloquemao	12.400	12.800	12.613		+
Bogotá, D.C., Corabastos	14.400	14.880	14.715		-	Bogotá, D.C., Plaza Las Flores	12.880	13.120	13.040		+
Bogotá, D.C., Plaza España	16.000	16.640	16.260		-	Cartago (Valle del Cauca)	11.592	11.704	11.648		+
Bogotá, D.C., Plaza Las Flores	14.800	15.520	15.220		-	Florencia (Caquetá)	9.760	11.000	10.307		-
Cartago (Valle del Cauca)	13.200	14.608	13.904		+	Medellín, Central Mayorista de Antioquia	9.700	10.500	10.175		=
Pereira, Mercasa	15.500	17.750	16.533		=	Neiva, Surabastos	10.400	11.200	10.600		-
Popayán, Plaza de mercado del barrio Bolívar	8.240	8.800	8.480		+						
Tuluá (Valle del Cauca)	13.760	14.480	14.187		+	Frijol palomito importado					
Tunja, Complejo de Servicios del Sur	12.800	13.600	13.200		-	Barranquilla, Barranquillita	7.200	7.300	7.267		=
Villavicencio, CAV	15.217	16.957	16.377		+	Barranquilla, Granabastos	7.100	7.200	7.167		=
						Cartagena, Bazurto	7.500	8.000	7.750		+
						Santa Marta (Magdalena)	7.273	7.909	7.559		=
Frijol cabeza negra importado						Frijol radical					
Barranquilla, Barranquillita	5.750	5.800	5.783		+	Bogotá, D.C., Paloquemao	11.600	12.000	11.813		+
Cartagena, Bazurto	6.500	7.000	6.667		=	Bucaramanga, Centroabastos	8.322	8.783	8.501		+
Santa Marta (Magdalena)	4.364	5.545	5.027		-	Medellín, Central Mayorista de Antioquia	8.000	8.500	8.250		=
						Frijol uribe rosado					
Frijol cabeza negra nacional						Cartago (Valle del Cauca)	10.480	10.680	10.580		+
Barranquilla, Granabastos	5.700	5.800	5.767		=	Pereira, Mercasa	13.720	13.950	13.835		=
Montería, Mercado del Sur	5.200	5.400	5.325		-						
Sincelejo, Nuevo Mercado	5.000	5.400	5.133		=	Frijol Zaragoza					
Valledupar, Mercado Nuevo	6.000	6.000	6.000		++	Barranquilla, Barranquillita	6.900	7.000	6.967		+
						Barranquilla, Granabastos	6.600	6.700	6.667		=
Frijol calima						Cartagena, Bazurto	7.500	8.000	7.667		=
Buenaventura (Valle del Cauca)	10.280	10.400	10.360		+	Cúcuta, Cenabastos	7.000	7.500	7.333		+
Cali, La Floresta	11.000	11.000	11.000		-	Cúcuta, La Nueva Sexta	7.000	7.500	7.167		+
Cali, Santa Elena	11.840	12.000	11.893		-	Montería, Mercado del Sur	7.000	7.100	7.055		-
Cali, Siloé	12.000	12.240	12.080		-	Santa Marta (Magdalena)	7.455	8.000	7.795		=
Palmira (Valle del Cauca)	11.900	12.000	11.945		+	Sincelejo, Nuevo Mercado	7.400	8.000	7.700		+
Popayán, Plaza de mercado del barrio Bolívar	7.520	7.600	7.573		+	Valledupar, Mercado Nuevo	8.000	8.000	8.000		=
Tuluá (Valle del Cauca)	11.480	12.312	11.771		+						
						Garbanzo importado					
Frijol cargamanto blanco						Arauca (Arauca)	9.167	9.383	9.275		=
El Carmen de Viboral (Antioquia)	16.000	16.000	16.000		+	Armenia, Mercar	8.811	8.811	8.811		=
Marinilla (Antioquia)	16.000	16.000	16.000		=						
Medellín, Central Mayorista de Antioquia	17.000	17.200	17.100		-						
Medellín, Plaza Minorista "José María Villa"	16.500	16.800	16.625		-						
Peñol (Antioquia)	15.000	15.500	15.250		-						
San Vicente (Antioquia)	16.000	16.500	16.125		+						

Cuadro 5. Mercados mayoristas. Precios de venta de granos y cereales (continuación)
2022 (24 al 30 de septiembre)

Productos y mercados	Pesos por kilogramo				Tendencia	Productos y mercados	Pesos por kilogramo				Tendencia
	Mínimo	Máximo	Medio				Mínimo	Máximo	Medio		
Garbanzo importado (continuación)						Lenteja importada (continuación)					
Bogotá, D.C., Corabastos	7.680	8.000	7.810		+	Santa Marta (Magdalena)	5.455	6.000	5.682		=
Bogotá, D.C., Paloquemao	8.640	8.960	8.747		-	Sincelejo, Nuevo Mercado	6.000	6.600	6.250		=
Bogotá, D.C., Plaza España	7.200	8.320	7.580		-	Tuluá (Valle del Cauca)	6.000	6.368	6.200		+
Bogotá, D.C., Plaza Las Flores	8.400	8.960	8.740		-	Tunja, Complejo de Servicios del Sur	6.000	6.400	6.267		-
Bucaramanga, Centroabastos	6.272	6.448	6.373		-	Valledupar, Mercado Nuevo	7.000	7.000	7.000		=
Bucaramanga, Mercados del centro	6.783	7.130	6.957		=	Villavicencio, CAV	6.696	7.043	6.859		+
Cartago (Valle del Cauca)	5.040	5.192	5.116		-						
Cúcuta, Cenabastos	6.400	6.610	6.505		+	Maíz amarillo cáscara					
Cúcuta, La Nueva Sexta	6.500	7.200	6.800		+	Bogotá, D.C., Corabastos	2.200	2.320	2.265		-
Medellín, Central Mayorista de Antioquia	6.080	6.400	6.200		-	Bogotá, D.C., Paloquemao	2.720	2.800	2.747		-
Medellín, Plaza Minorista "José María Villa"	6.400	6.560	6.510		=	Manizales, Centro Galerías	2.240	2.400	2.320		=
Neiva, Surabastos	6.000	6.560	6.410		-	Medellín, Central Mayorista de Antioquia	2.200	2.400	2.275		=
Pamplona (Norte de Santander)	6.783	6.957	6.899		+	Medellín, Plaza Minorista "José María Villa"	2.000	2.000	2.000		-
Pereira, Mercasa	6.810	7.060	6.930		=	Montería, Mercado del Sur	1.800	1.920	1.860		-
Tunja, Complejo de Servicios del Sur	8.400	8.400	8.400		n.d.	Neiva, Surabastos	1.855	1.935	1.892		-
Villavicencio, CAV	6.400	6.920	6.664		+	Sincelejo, Nuevo Mercado	1.733	1.900	1.819		-
						Valledupar, Mercado Nuevo	1.800	1.800	1.800		=
Lenteja importada						Maíz amarillo cáscara importado					
Arauca (Arauca)	6.848	6.936	6.892		=	Medellín, Central Mayorista de Antioquia	1.950	2.000	1.988		=
Armenia, Mercar	7.401	7.419	7.413		+						
Barranquilla, Barranquillita	6.450	6.500	6.483		+	Maíz amarillo trillado					
Barranquilla, Granabastos	6.400	6.500	6.467		=	Armenia, Mercar	2.488	2.500	2.494		=
Bogotá, D.C., Corabastos	6.200	6.500	6.365		-	Barranquilla, Barranquillita	2.375	2.395	2.382		-
Bogotá, D.C., Paloquemao	7.040	7.600	7.387		+	Barranquilla, Granabastos	2.750	2.800	2.781		+
Bogotá, D.C., Plaza España	6.400	6.800	6.620		-	Cali, La Floresta	2.600	2.700	2.633		-
Bogotá, D.C., Plaza Las Flores	6.800	7.320	7.090		-	Cali, Santa Elena	2.500	2.600	2.553		=
Bucaramanga, Centroabastos	7.000	7.217	7.130		=	Cali, Siloé	2.600	2.640	2.613		+
Bucaramanga, Mercados del centro	6.957	7.130	7.014		=	Cartagena, Bazurto	2.875	2.875	2.875		n.d.
Buenaventura (Valle del Cauca)	6.400	6.640	6.496		-	Medellín, Central Mayorista de Antioquia	2.200	2.400	2.325		+
Cali, La Floresta	6.000	6.200	6.133		-	Medellín, Plaza Minorista "José María Villa"	2.500	2.500	2.500		=
Cali, Santa Elena	6.240	6.400	6.293		+	Montería, Mercado del Sur	2.160	2.200	2.190		=
Cali, Siloé	6.400	6.560	6.507		+	Pereira, Mercasa	2.730	2.810	2.757		-
Cartagena, Bazurto	6.500	7.000	6.767		=	Santa Marta (Magdalena)	3.000	3.160	3.080		n.d.
Cartago (Valle del Cauca)	5.344	5.808	5.576		+	Sincelejo, Nuevo Mercado	2.111	2.400	2.250		-
Cúcuta, Cenabastos	6.100	6.400	6.250		-	Tuluá (Valle del Cauca)	2.400	2.420	2.411		-
Cúcuta, La Nueva Sexta	6.600	7.200	6.933		+						
Florencia (Cauquetá)	5.760	6.160	5.944		+	Maíz blanco cáscara					
Ibagué, Plaza La 21	5.920	6.100	5.990		-	Medellín, Central Mayorista de Antioquia	2.100	2.300	2.225		=
Manizales, Centro Galerías	7.048	7.489	7.302		=						
Medellín, Central Mayorista de Antioquia	6.240	6.400	6.330		=	Maíz blanco rellado					
Medellín, Plaza Minorista "José María Villa"	5.600	6.000	5.860		+	Cartago (Valle del Cauca)	2.320	2.380	2.350		=
Montería, Mercado del Sur	6.300	6.400	6.365		=						
Neiva, Surabastos	6.000	6.400	6.260		-	Maíz blanco trillado					
Palmira (Valle del Cauca)	7.100	7.160	7.120		+	Armenia, Mercar	2.644	2.660	2.652		=
Pamplona (Norte de Santander)	6.957	7.217	7.101		+	Barranquilla, Barranquillita	2.825	2.875	2.858		=
Pasto, El Potrerillo	4.960	5.360	5.160		-	Barranquilla, Granabastos	2.775	2.825	2.794		=
Pereira, Mercasa	6.830	7.060	6.913		=	Bogotá, D.C., Corabastos	2.390	2.500	2.435		-
Popayán, Plaza de mercado del barrio Bolívar	6.400	6.640	6.512		=	Bogotá, D.C., Paloquemao	2.880	3.040	2.987		+
						Bogotá, D.C., Plaza España	2.720	3.040	2.853		+
						Cali, La Floresta	2.500	2.600	2.533		=

Cuadro 5. Mercados mayoristas. Precios de venta de granos y cereales (conclusión)
2022 (24 al 30 de septiembre)

Productos y mercados	Pesos por kilogramo			Tendencia
	Mínimo	Máximo	Medio	
Maíz blanco trillado (continuación)				
Cali, Santa Elena	2.500	2.540	2.527	=
Cali, Siloé	2.500	2.600	2.567	=
Cartago (Valle del Cauca)	2.280	2.380	2.330	=
Cúcuta, Cenabastos	2.400	2.500	2.450	-
Cúcuta, La Nueva Sexta	2.667	3.000	2.889	=
Florencia (Caquetá)	2.200	2.880	2.440	+
Ibagué, Plaza La 21	2.280	2.320	2.300	+
Manizales, Centro Galerías	2.400	2.560	2.505	=
Medellín, Central Mayorista de Antioquia	2.300	2.400	2.350	-
Medellín, Plaza Minorista "José María Villa"	2.500	2.600	2.575	-
Montería, Mercado del Sur	2.120	2.200	2.160	=
Neiva, Surabastos	2.540	2.800	2.670	-
Palmira (Valle del Cauca)	2.500	2.560	2.535	+
Pereira, Mercasa	2.620	2.740	2.685	=
Popayán, Plaza de mercado del barrio Bolívar	2.540	2.560	2.553	+
Santa Marta (Magdalena)	2.800	2.890	2.850	n.d.
Sincelejo, Nuevo Mercado	2.133	2.222	2.178	-

Productos y mercados	Pesos por kilogramo			Tendencia
	Mínimo	Máximo	Medio	
Maíz blanco trillado (continuación)				
Tuluá (Valle del Cauca)	2.320	2.360	2.340	-
Tunja, Complejo de Servicios del Sur	2.700	2.700	2.700	-
Valledupar, Mercado Nuevo	2.400	2.500	2.467	-
Villavicencio, CAV	2.500	2.720	2.573	-
Maíz pira				
Bogotá, D.C., Corabastos	4.480	4.720	4.650	-
Bogotá, D.C., Paloquemao	5.040	5.200	5.147	=
Bucaramanga, Centroabastos	5.217	5.435	5.333	=
Bucaramanga, Mercados del centro	4.870	5.217	5.043	=
Cúcuta, Cenabastos	5.000	5.600	5.300	+++
Cúcuta, La Nueva Sexta	4.340	4.800	4.513	+
Medellín, Central Mayorista de Antioquia	4.800	4.920	4.860	+
Medellín, Plaza Minorista "José María Villa"	4.640	4.720	4.680	=
Montería, Mercado del Sur	4.400	4.600	4.500	=
Sincelejo, Nuevo Mercado	4.400	5.000	4.733	+
Villavicencio, CAV	5.087	5.217	5.170	+

TENDENCIAS

---	-	+	+++
Variación mayor al -20 %	Variación entre 0 % y -10 %	Variación entre 0 % y 10 %	Variación mayor al 20 %
--	=	++	n. d.
Variación entre -10 % y -20 %	Variación igual a 0 %	Variación entre 10 % y 20 %	No determinado

Cuadro 6. Mercados mayoristas. Precios de venta de huevos y lácteos 2022 (24 al 30 de septiembre)

Productos y mercados	Pesos por kilogramo				Tendencia	Productos y mercados	Pesos por kilogramo				Tendencia
	Mínimo	Máximo	Medio				Mínimo	Máximo	Medio		
Huevo blanco A						Huevo rojo AA (continuación)					
Buenaventura (Valle del Cauca)	533	567	556	-		Bogotá, D.C., Plaza Las Flores	540	550	548	+	
Cartago (Valle del Cauca)	530	533	532	+		Cali, Galería Alameda	523	533	530	=	
Manizales, Centro Galerías	510	517	512	=		Cali, La Floresta	517	517	517	+	
Pereira, La 41	533	533	533	+		Cali, Santa Elena	533	533	533	=	
						Cali, Siloé	533	533	533	+	
Huevo blanco AA						Cartagena, Bazurto	550	550	550	=	
Cartago (Valle del Cauca)	557	557	557	+		Cartago (Valle del Cauca)	557	557	557	+	
Manizales, Centro Galerías	530	540	537	=		Cúcuta, Cenabastos	508	517	514	+	
Pereira, La 41	567	567	567	+		Cúcuta, La Nueva Sexta	514	528	519	+	
						Ibagué, Plaza La 21	550	550	550	+	
Huevo blanco B						Medellín, Central Mayorista de Antioquia	530	540	535	-	
Pereira, La 41	500	500	500	+		Medellín, Plaza Minorista "José María Villa"	563	573	566	+	
						Montería, Mercado del Sur	550	567	563	=	
Huevo blanco extra						Neiva, Surabastos	533	533	533	=	
Manizales, Centro Galerías	567	583	578	=		Palmira (Valle del Cauca)	533	550	542	-	
Pereira, La 41	600	600	600	+		Pamplona (Norte de Santander)	494	506	500	+	
						Pasto, El Potrerillo	517	517	517	=	
Huevo rojo A						Popayán, Plaza de mercado del barrio Bolívar	553	557	554	=	
Armenia, Mercar	460	460	460	=		Tuluá (Valle del Cauca)	533	540	537	+	
Bogotá, D.C., Corabastos	500	520	510	+		Valledupar, Mercado Nuevo	517	543	527	+	
Bogotá, D.C., Paloquemao	510	520	515	+		Villavicencio, CAV	517	533	523	-	
Bogotá, D.C., Plaza Las Flores	510	520	515	-							
Bucaramanga, Centroabastos	487	490	488	+		Huevo rojo B					
Cali, Santa Elena	500	507	503	+		Armenia, Mercar	430	430	430	=	
Cali, Siloé	500	500	500	+		Bogotá, D.C., Corabastos	500	510	507	+	
Cartagena, Bazurto	533	533	533	+		Bogotá, D.C., Paloquemao	490	510	498	+	
Cartago (Valle del Cauca)	530	533	532	+		Bogotá, D.C., Plaza Las Flores	480	500	490	=	
Cúcuta, Cenabastos	489	489	489	-		Bucaramanga, Centroabastos	477	480	478	+	
Cúcuta, La Nueva Sexta	500	500	500	+		Ibagué, Plaza La 21	483	483	483	+	
Ibagué, Plaza La 21	533	533	533	+		Medellín, Central Mayorista de Antioquia	510	520	515	=	
Medellín, Central Mayorista de Antioquia	515	520	518	=		Medellín, Plaza Minorista "José María Villa"	512	516	514	-	
Medellín, Plaza Minorista "José María Villa"	543	550	545	+		Montería, Mercado del Sur	500	517	508	=	
Montería, Mercado del Sur	517	533	529	=		Neiva, Surabastos	483	483	483	+	
Neiva, Surabastos	500	500	500	=		Villavicencio, CAV	477	483	480	-	
Palmira (Valle del Cauca)	483	500	496	+							
Pamplona (Norte de Santander)	458	472	465	-		Huevo rojo extra					
Pasto, El Potrerillo	493	517	503	+		Armenia, Mercar	500	500	500	=	
Popayán, Plaza de mercado del barrio Bolívar	500	523	513	-		Bogotá, D.C., Corabastos	540	570	557	+	
Sincelejo, Nuevo Mercado	517	527	522	-		Bogotá, D.C., Paloquemao	550	590	568	-	
Tuluá (Valle del Cauca)	513	517	515	+		Bogotá, D.C., Plaza Las Flores	580	610	598	+	
Valledupar, Mercado Nuevo	510	527	518	+		Cali, Galería Alameda	550	567	561	+	
Villavicencio, CAV	500	517	504	-		Cali, La Floresta	533	550	544	+	
						Cali, Siloé	567	567	567	+	
Huevo rojo AA						Cúcuta, La Nueva Sexta	533	550	542	+	
Armenia, Mercar	480	480	480	=		Ibagué, Plaza La 21	583	593	590	+	
Bogotá, D.C., Corabastos	530	540	533	+		Medellín, Central Mayorista de Antioquia	580	630	601	+	
Bogotá, D.C., Paloquemao	530	550	540	=		Medellín, Plaza Minorista "José María Villa"	613	620	617	+	

Cuadro 6. Mercados mayoristas. Precios de venta de huevos y lácteos (continuación)
2022 (24 al 30 de septiembre)

Productos y mercados	Pesos por kilogramo				Tendencia	Productos y mercados	Pesos por kilogramo				Tendencia
	Mínimo	Máximo	Medio				Mínimo	Máximo	Medio		
Huevo rojo extra (continuación)						Queso Caquetá					
Neiva, Surabastos	567	567	567	=		Cali, Galería Alameda	17.000	17.000	17.000	=	
Villavicencio, CAV	533	550	538	-		Cali, La Floresta	17.000	18.000	17.500	+	
Leche en polvo						Cali, Santa Elena	17.500	18.000	17.875	+	
Armenia, Mercar	27.733	65.556	46.178	=		Cali, Siloé	17.000	18.000	17.500	+	
Barranquilla, Barranquillita	38.351	38.620	38.487	+		Palmira (Valle del Cauca)	17.500	18.000	17.875	+	
Barranquilla, Granabastos	38.108	38.281	38.194	+		Popayán, Plaza de mercado del barrio Bolívar	15.200	15.400	15.267	+	
Bucaramanga, Centroabastos	43.264	46.250	44.757	-		Tuluá (Valle del Cauca)	16.000	16.300	16.167	+	
Bucaramanga, Mercados del centro	44.271	44.774	44.523	+		Queso costeño					
Buenaventura (Valle del Cauca)	33.511	40.425	36.957	+		Armenia, Mercar	16.800	16.960	16.907	+	
Cali, La Floresta	34.222	41.059	37.702	-		Barranquilla, Barranquillita	18.000	18.000	18.000	+	
Cali, Santa Elena	34.133	40.365	37.266	+		Barranquilla, Granabastos	16.900	17.000	16.967	+	
Cali, Siloé	35.200	41.493	38.247	-		Bogotá, D.C., Corabastos	19.600	21.000	20.300	+	
Cartagena, Bazurto	39.583	40.278	39.931	=		Bogotá, D.C., Paloquemao	19.500	22.000	20.625	+	
Cartago (Valle del Cauca)	30.311	39.410	34.828	+		Bogotá, D.C., Plaza España	20.000	20.800	20.267	+	
Cúcuta, Cenabastos	27.344	27.734	27.474	=		Bogotá, D.C., Plaza Las Flores	19.200	21.000	20.300	+	
Medellín, Central Mayorista de Antioquia	28.333	28.939	28.649	+		Bucaramanga, Mercados del centro	17.000	17.000	17.000	=	
Medellín, Plaza Minorista "José María Villa"	28.246	28.772	28.465	-		Buenaventura (Valle del Cauca)	25.000	26.000	25.333	=	
Palmira (Valle del Cauca)	34.453	39.583	36.981	+		Cali, Galería Alameda	17.000	17.000	17.000	=	
Pamplona (Norte de Santander)	22.222	22.593	22.469	+		Cali, La Floresta	17.000	18.000	17.500	+	
Pasto, El Potrerillo	30.667	32.000	31.111	+		Cali, Santa Elena	17.500	18.000	17.875	+	
Pereira, Mercasa	41.623	42.111	41.867	=		Cali, Siloé	17.000	18.000	17.500	+	
Popayán, Plaza de mercado del barrio Bolívar	27.632	35.590	31.642	+		Cartagena, Bazurto	15.000	17.000	16.000	-	
Tuluá (Valle del Cauca)	33.244	41.059	37.104	+		Cartago (Valle del Cauca)	19.400	19.600	19.500	+	
Valledupar, Mercado Nuevo	39.063	43.056	40.625	+		Cúcuta, Cenabastos	20.000	21.000	20.500	+	
Villavicencio, CAV	42.500	45.547	44.023	n.d.		Manizales, Centro Galerías	17.250	17.250	17.250	=	
Queso campesino						Medellín, Central Mayorista de Antioquia	22.500	23.800	23.267	++	
Armenia, Mercar	18.000	18.000	18.000	=		Medellín, Plaza Minorista "José María Villa"	18.000	20.000	18.500	=	
Bogotá, D.C., Corabastos	13.000	14.000	13.600	+		Montería, Mercado del Sur	19.000	20.000	19.750	+	
Bogotá, D.C., Paloquemao	13.500	14.000	13.875	+		Santa Marta (Magdalena)	16.000	16.500	16.167	=	
Bogotá, D.C., Plaza España	13.800	14.400	14.067	+		Sincelejo, Nuevo Mercado	17.000	17.000	17.000	+	
Bogotá, D.C., Plaza Las Flores	13.600	14.400	14.000	-		Valledupar, Mercado Nuevo	17.000	18.000	17.500	+	
Bucaramanga, Mercados del centro	15.000	16.000	15.667	=		Villavicencio, CAV	19.500	20.000	19.750	+	
Cali, Galería Alameda	16.500	17.000	16.833	+		Queso cuajada					
Cali, La Floresta	16.500	17.000	16.667	+		Armenia, Mercar	14.000	14.200	14.133	+	
Cali, Santa Elena	16.500	17.000	16.875	=		Bogotá, D.C., Corabastos	13.500	14.000	13.875	+	
Cali, Siloé	17.000	17.000	17.000	+		Bogotá, D.C., Paloquemao	13.000	14.000	13.750	+	
Cúcuta, Cenabastos	17.000	17.000	17.000	+		Bogotá, D.C., Plaza Las Flores	13.000	13.600	13.300	-	
Florencia (Caquetá)	15.600	16.800	16.000	+		Bucaramanga, Mercados del centro	15.000	16.000	15.500	=	
Ibagué, Plaza La 21	13.900	14.000	13.967	+		Buenaventura (Valle del Cauca)	16.000	16.400	16.133	-	
Manizales, Centro Galerías	14.000	14.400	14.133	=		Cali, Galería Alameda	12.000	12.000	12.000	=	
Medellín, Central Mayorista de Antioquia	18.500	20.000	19.333	=		Cali, La Floresta	12.000	12.400	12.133	-	
Montería, Mercado del Sur	17.000	18.000	17.750	+		Cali, Santa Elena	11.800	12.000	11.900	-	
Palmira (Valle del Cauca)	16.500	17.000	16.750	+		Cali, Siloé	12.000	12.500	12.333	+	
Tuluá (Valle del Cauca)	17.000	18.500	17.500	+							
Villavicencio, CAV	15.000	16.000	15.650	-							

PRECIOS MAYORISTAS

Cuadro 6. Mercados mayoristas. Precios de venta de huevos y lácteos (conclusión)
2022 (24 al 30 de septiembre)

Productos y mercados	Pesos por kilogramo				Tendencia	Productos y mercados	Pesos por kilogramo				Tendencia
	Mínimo	Máximo	Medio	Precios			Mínimo	Máximo	Medio	Precios	
Queso cuajada (continuación)						Queso doble crema (continuación)					
Cartago (Valle del Cauca)	12.200	12.400	12.300		+	Bogotá, D.C., Plaza Las Flores	16.800	18.000	17.500		-
Cúcuta, Cenabastos	17.000	17.000	17.000		+	Bucaramanga, Mercados del centro	16.000	17.000	16.333		=
Medellín, Central Mayorista de Antioquia	20.600	20.600	20.600		+	Buenaventura (Valle del Cauca)	16.500	17.000	16.833		+
Medellín, Plaza Minorista "José María Villa"	13.000	13.500	13.250		+	Cali, Galería Alameda	17.000	17.500	17.167		=
Palmira (Valle del Cauca)	13.000	14.000	13.375		+	Cali, La Floresta	17.000	17.500	17.333		-
Popayán, Plaza de mercado del barrio Bolívar	12.700	12.800	12.767		=	Cali, Santa Elena	16.500	17.000	16.750		=
Tuluá (Valle del Cauca)	12.200	12.400	12.333		+	Cali, Siloé	17.000	17.500	17.167		-
Villavicencio, CAV	17.000	18.000	17.350		+	Cúcuta, Cenabastos	17.000	18.000	17.500		+
						Florencia (Caquetá)	16.000	16.000	16.000		=
						Ibagué, Plaza La 21	17.000	18.000	17.500		=
						Medellín, Central Mayorista de Antioquia	21.200	21.200	21.200		+
						Palmira (Valle del Cauca)	17.000	18.000	17.250		+
						Popayán, Plaza de mercado del barrio Bolívar	15.000	15.600	15.333		+
						Tuluá (Valle del Cauca)	17.800	18.000	17.900		+
						Villavicencio, CAV	16.000	18.000	17.200		-

TENDENCIAS

---	-	+	+++
Variación mayor al -20 %	Variación entre 0 % y -10 %	Variación entre 0 % y 10 %	Variación mayor al 20 %
--	=	++	n. d.
Variación entre -10 % y -20 %	Variación igual a 0 %	Variación entre 10 % y 20 %	No determinado

Cuadro 7. Mercados mayoristas. Precios de venta de carnes 2022 (24 al 30 de septiembre)

Productos y mercados	Pesos por kilogramo			
	Mínimo	Máximo	Medio	Tendencia
Alas de pollo con costillar				
Armenia, Mercar	12.000	12.400	12.133	=
Barranquilla, Barranquillita	7.700	7.800	7.767	=
Barranquilla, Granabastos	7.800	7.900	7.850	=
Bogotá, D.C., Frigorífico Ble Ltda.	8.900	9.600	9.125	-
Bogotá, D.C., Frigorífico Guadalupe	7.900	8.500	8.133	+
Bogotá, D.C., Plaza Las Flores	6.800	7.200	7.000	-
Buenaventura (Valle del Cauca)	8.000	9.000	8.533	-
Cali, Galería Alameda	8.200	8.400	8.333	-
Cali, Santa Elena	8.600	8.800	8.700	=
Cartagena, Bazurto	7.600	8.400	8.000	-
Florencia (Caquetá)	9.600	10.000	9.867	-
Ibagué, Plaza La 21	8.200	8.400	8.267	+
Montería, Mercado del Sur	8.200	8.500	8.400	+
Neiva, Surabastos	7.000	7.600	7.200	+
Palmira (Valle del Cauca)	8.600	8.800	8.700	-
Sincelejo, Nuevo Mercado	7.000	7.000	7.000	-
Tuluá (Valle del Cauca)	10.800	11.000	10.900	=
Valledupar, Mercado Nuevo	6.400	7.000	6.700	-
Villavicencio, CAV	8.000	8.600	8.250	+

Alas de pollo sin costillar				
Arauca (Arauca)	9.400	9.500	9.467	=
Bogotá, D.C., Corabastos	9.000	9.400	9.200	-
Bogotá, D.C., Frigorífico Ble Ltda.	12.000	13.000	12.250	=
Bogotá, D.C., Frigorífico Guadalupe	11.000	11.200	11.067	+
Bogotá, D.C., Paloquemao	10.000	10.800	10.325	+
Bogotá, D.C., Plaza Las Flores	9.000	9.200	9.050	-
Bucaramanga, Frigoríficos	10.920	12.200	11.540	=
Cúcuta, Cenabastos	9.830	10.000	9.915	=
Medellín, Central Mayorista de Antioquia	12.000	12.300	12.075	=
Medellín, Plaza Minorista "José María Villa"	9.500	9.600	9.550	=

Carne de cerdo, brazo con hueso				
Barranquilla, Barranquillita	15.000	15.000	15.000	=
Bogotá, D.C., Frigorífico Ble Ltda.	15.800	16.400	16.050	-
Bogotá, D.C., Frigorífico Guadalupe	15.500	16.400	15.925	+
Bogotá, D.C., Paloquemao	15.000	16.000	15.333	-
Bogotá, D.C., Plaza Las Flores	16.500	16.500	16.500	+
Cúcuta, Cenabastos	16.000	17.000	16.500	-
Malambo (Atlántico), Carnes y carnes	16.000	16.000	16.000	=
Montería, Mercado del Sur	15.000	16.000	15.250	+
Sincelejo, Nuevo Mercado	13.000	13.000	13.000	=
Valledupar, Mercado Nuevo	15.000	16.000	15.333	=

Carne de cerdo, brazo sin hueso				
Barranquilla, Barranquillita	15.700	15.800	15.767	=
Bogotá, D.C., Frigorífico Ble Ltda.	16.200	17.000	16.800	-
Bogotá, D.C., Frigorífico Guadalupe	16.200	17.500	16.800	+
Bogotá, D.C., Paloquemao	16.000	17.000	16.333	-
Bogotá, D.C., Plaza Las Flores	16.800	17.500	17.125	-

Productos y mercados	Pesos por kilogramo			
	Mínimo	Máximo	Medio	Tendencia
Carne de cerdo, brazo sin hueso (continuación)				
Buenaventura (Valle del Cauca)	21.000	22.000	21.333	-
Cali, Santa Elena	16.800	17.500	17.175	+
Cartagena, Bazurto	18.600	21.500	20.050	=
Ibagué, Plaza La 21	18.000	18.400	18.250	-
Malambo (Atlántico), Carnes y carnes	18.000	18.000	18.000	=
Medellín, Central Mayorista de Antioquia	16.200	16.900	16.625	+
Montería, Mercado del Sur	18.000	19.000	18.500	+
Palmira (Valle del Cauca)	17.000	18.000	17.375	-
Pasto, El Potrerillo	20.000	22.000	20.500	=
Pereira, La 41	18.000	20.000	19.333	=
Popayán, Plaza de mercado del barrio Bolívar	19.000	19.000	19.000	=
Sincelejo, Nuevo Mercado	16.000	16.000	16.000	=
Tuluá (Valle del Cauca)	17.950	18.000	17.975	-
Valledupar, Mercado Nuevo	16.000	17.000	16.667	=
Villavicencio, CAV	16.000	17.000	16.400	=
Yopal (Casanare)	18.000	20.000	19.000	=

Carne de cerdo, cabeza de lomo				
Bogotá, D.C., Frigorífico Ble Ltda.	16.000	17.400	16.850	-
Bogotá, D.C., Frigorífico Guadalupe	17.400	18.000	17.725	-
Bogotá, D.C., Paloquemao	17.000	18.000	17.333	+
Bogotá, D.C., Plaza Las Flores	16.800	17.500	17.125	+
Cúcuta, Cenabastos	18.000	19.000	18.500	+
Cúcuta, La Nueva Sexta	18.000	20.000	18.667	+
Ibagué, Plaza La 21	17.600	18.000	17.800	-
Villavicencio, CAV	16.000	17.400	16.850	-
Yopal (Casanare)	18.000	20.000	19.000	=

Carne de cerdo, costilla				
Barranquilla, Barranquillita	15.000	15.000	15.000	=
Bogotá, D.C., Frigorífico Ble Ltda.	18.000	19.000	18.500	=
Bogotá, D.C., Frigorífico Guadalupe	17.000	19.000	18.000	+
Bogotá, D.C., Paloquemao	18.000	18.500	18.167	+
Bogotá, D.C., Plaza Las Flores	18.000	19.000	18.500	-
Buenaventura (Valle del Cauca)	21.000	22.000	21.667	=
Cali, Santa Elena	15.800	16.500	16.175	+
Cartagena, Bazurto	18.500	21.000	19.767	=
Cúcuta, Cenabastos	19.000	19.000	19.000	+
Cúcuta, La Nueva Sexta	19.000	20.000	19.667	=
Florencia (Caquetá)	17.000	17.000	17.000	=
Ibagué, Plaza La 21	17.000	17.400	17.100	-
Malambo (Atlántico), Carnes y carnes	18.800	18.800	18.800	=
Manizales, Centro Galerías	17.000	19.000	18.000	=
Medellín, Central Mayorista de Antioquia	19.450	20.900	20.413	=
Medellín, Plaza Minorista "José María Villa"	20.000	20.400	20.100	=
Montería, Mercado del Sur	15.000	17.000	15.750	+
Palmira (Valle del Cauca)	15.800	16.000	15.950	-
Pasto, El Potrerillo	16.000	20.000	18.500	=
Pereira, La 41	20.000	20.000	20.000	=

Cuadro 7. Mercados mayoristas. Precios de venta de carnes (continuación)
2022 (24 al 30 de septiembre)

Productos y mercados	Pesos por kilogramo				Tendencia	Productos y mercados	Pesos por kilogramo				Tendencia
	Mínimo	Máximo	Medio				Mínimo	Máximo	Medio		
Carne de cerdo, costilla (continuación)						Carne de cerdo, lomo sin hueso (continuación)					
Popayán, Plaza de mercado del barrio Bolívar	16.000	17.000	16.333		+	Cúcuta, Cenabastos	19.000	20.000	19.500		=
Tuluá (Valle del Cauca)	17.950	18.000	17.975		-	Cúcuta, La Nueva Sexta	19.000	20.000	19.667		=
Tunja, Complejo de Servicios del Sur	18.000	18.000	18.000		=	Florencia (Cauquetá)	20.000	21.000	20.333		=
Valledupar, Mercado Nuevo	16.000	17.000	16.333		=	Ibagué, Plaza La 21	20.000	20.000	20.000		=
Villavicencio, CAV	16.000	17.000	16.450		+	Malambo (Atlántico), Carnes y carnes	21.500	21.500	21.500		=
Yopal (Casanare)	18.000	20.000	19.000		=	Manizales, Centro Galerías	19.500	21.000	20.500		=
Carne de cerdo en canal						Medellín, Central Mayorista de Antioquia	20.900	22.850	21.688		=
Bogotá, D.C., Frigorífico Guadalupe	12.800	13.040	12.933		+	Medellín, Plaza Minorista "José María Villa"	18.400	20.400	19.450		-
Ibagué, Plaza La 21	13.120	13.424	13.226		+	Montería, Mercado del Sur	22.000	22.000	22.000		+
Pereira, La 41	13.100	13.200	13.167		+	Neiva, Surabastos	17.000	17.600	17.450		+
Popayán, Plaza de mercado del barrio Bolívar	11.800	12.000	11.933		+	Palmira (Valle del Cauca)	19.000	20.000	19.250		-
Carne de cerdo, espinazo						Pasto, El Potrerillo	22.000	24.000	22.500		=
Buenaventura (Valle del Cauca)	15.000	16.000	15.333		+	Pereira, La 41	22.000	23.000	22.333		=
Cali, Santa Elena	9.000	10.000	9.475		+	Popayán, Plaza de mercado del barrio Bolívar	22.000	22.000	22.000		+
Cúcuta, Cenabastos	6.000	6.000	6.000		=	Sincelejo, Nuevo Mercado	17.000	17.000	17.000		=
Manizales, Centro Galerías	11.000	13.000	12.333		=	Tuluá (Valle del Cauca)	22.000	22.000	22.000		+
Medellín, Central Mayorista de Antioquia	8.500	8.900	8.700		=	Tunja, Complejo de Servicios del Sur	20.000	20.000	20.000		+
Medellín, Plaza Minorista "José María Villa"	8.000	8.600	8.275		=	Valledupar, Mercado Nuevo	20.000	22.000	20.667		=
Montería, Mercado del Sur	15.000	16.000	15.750		+	Carne de cerdo, pernil con hueso					
Neiva, Surabastos	5.000	6.000	5.750		+	Barranquilla, Barranquillita	15.000	15.000	15.000		=
Palmira (Valle del Cauca)	11.000	11.500	11.125		-	Bogotá, D.C., Frigorífico Ble Ltda.	16.500	17.000	16.825		-
Pasto, El Potrerillo	12.000	14.000	13.000		=	Bogotá, D.C., Frigorífico Guadalupe	16.000	17.000	16.625		+
Pereira, La 41	13.000	13.000	13.000		=	Bogotá, D.C., Plaza Las Flores	16.500	16.800	16.575		+
Popayán, Plaza de mercado del barrio Bolívar	10.000	10.000	10.000		=	Cúcuta, Cenabastos	16.000	17.000	16.500		-
Tuluá (Valle del Cauca)	10.900	11.000	10.950		-	Cúcuta, La Nueva Sexta	16.000	17.000	16.500		+
Tunja, Complejo de Servicios del Sur	14.000	14.000	14.000		+	Ibagué, Plaza La 21	18.000	18.500	18.125		+
Carne de cerdo, lomo con hueso						Malambo (Atlántico), Carnes y carnes	17.500	17.500	17.500		=
Barranquilla, Barranquillita	15.000	15.000	15.000		=	Montería, Mercado del Sur	16.000	16.000	16.000		++
Cartagena, Bazurto	14.500	15.500	14.850		=	Sincelejo, Nuevo Mercado	13.000	13.000	13.000		=
Cúcuta, Cenabastos	18.000	20.000	19.000		=	Valledupar, Mercado Nuevo	14.000	16.000	15.000		=
Cúcuta, La Nueva Sexta	18.000	19.000	18.667		+	Villavicencio, CAV	15.600	16.600	16.050		-
Malambo (Atlántico), Carnes y carnes	17.700	17.700	17.700		+	Yopal (Casanare)	18.000	20.000	19.000		=
Montería, Mercado del Sur	16.000	16.000	16.000		++	Carne de cerdo, pernil sin hueso					
Sincelejo, Nuevo Mercado	13.000	13.000	13.000		=	Bogotá, D.C., Frigorífico Ble Ltda.	17.000	18.000	17.675		-
Valledupar, Mercado Nuevo	15.000	15.000	15.000		=	Bogotá, D.C., Frigorífico Guadalupe	17.000	18.000	17.500		+
Carne de cerdo, lomo sin hueso						Bogotá, D.C., Plaza Las Flores	17.000	18.000	17.500		+
Barranquilla, Barranquillita	18.000	18.000	18.000		=	Buenaventura (Valle del Cauca)	20.000	21.000	20.333		-
Bogotá, D.C., Frigorífico Ble Ltda.	19.000	20.000	19.250		=	Cali, Santa Elena	17.500	18.500	17.925		+
Bogotá, D.C., Frigorífico Guadalupe	19.000	20.000	19.250		+	Cúcuta, Cenabastos	18.000	18.000	18.000		=
Bogotá, D.C., Paloquemao	19.000	20.000	19.333		-	Cúcuta, La Nueva Sexta	17.000	19.000	18.000		=
Bogotá, D.C., Plaza Las Flores	19.000	20.000	19.500		+	Malambo (Atlántico), Carnes y carnes	21.000	21.000	21.000		=
Buenaventura (Valle del Cauca)	20.000	21.000	20.667		+	Manizales, Centro Galerías	17.000	19.000	18.333		=
Cali, Santa Elena	18.000	19.000	18.400		-	Medellín, Central Mayorista de Antioquia	19.500	19.900	19.775		+
Cartagena, Bazurto	22.500	23.000	22.750		=	Medellín, Plaza Minorista "José María Villa"	18.500	19.200	18.800		+
						Montería, Mercado del Sur	19.000	20.000	19.500		+
						Palmira (Valle del Cauca)	17.000	18.000	17.750		-
						Pasto, El Potrerillo	20.000	22.000	21.500		=
						Pereira, La 41	20.000	21.000	20.333		=

Cuadro 7. Mercados mayoristas. Precios de venta de carnes (continuación)
2022 (24 al 30 de septiembre)

Productos y mercados	Pesos por kilogramo				Tendencia	Productos y mercados	Pesos por kilogramo				Tendencia
	Mínimo	Máximo	Medio				Mínimo	Máximo	Medio		
Carne de res, bota (continuación)						Carne de res, centro de pierna (continuación)					
Ibagué, Plaza La 21	23.900	24.900	24.200		+	Manizales, Centro Galerías	24.000	26.000	25.333		=
Malambo (Atlántico), Carnes y carnes	28.000	28.000	28.000		+	Medellín, Central Mayorista de Antioquia	30.900	32.000	31.475		=
Manizales, Centro Galerías	23.000	25.000	24.000		=	Medellín, Plaza Minorista "José María Villa"	29.000	31.500	30.000		=
Medellín, Central Mayorista de Antioquia	30.900	31.700	31.300		-	Montería, Mercado del Sur	22.000	23.000	22.500		=
Medellín, Plaza Minorista "José María Villa"	27.500	28.500	28.075		=	Pereira, La 41	28.000	28.000	28.000		=
Montería, Mercado del Sur	21.000	23.000	22.000		=	Sincelejo, Nuevo Mercado	23.000	23.000	23.000		=
Sincelejo, Nuevo Mercado	23.000	23.000	23.000		=	Valledupar, Mercado Nuevo	26.000	27.000	26.333		-
Valledupar, Mercado Nuevo	26.000	27.000	26.333		=	Villavicencio, CAV	21.000	22.000	21.250		-
Villavicencio, CAV	21.000	22.000	21.250		-	Yopal (Casanare)	24.000	25.000	24.500		=
Yopal (Casanare)	24.000	25.000	24.500		=						
Carne de res, cadera						Carne de res, chatas					
Barranquilla, Barranquillita	27.000	27.000	27.000		=	Barranquilla, Barranquillita	27.000	27.000	27.000		=
Barranquilla, Granabastos	26.900	27.000	26.967		=	Barranquilla, Granabastos	26.900	27.000	26.967		-
Bogotá, D.C., Frigorífico Ble Ltda.	22.000	23.000	22.750		+	Bogotá, D.C., Frigorífico Ble Ltda.	29.000	30.000	29.250		-
Bogotá, D.C., Frigorífico Guadalupe	22.000	24.000	23.000		-	Bogotá, D.C., Frigorífico Guadalupe	29.000	30.000	29.500		+
Bogotá, D.C., Paloquemao	24.000	26.000	24.667		-	Bogotá, D.C., Paloquemao	30.000	31.000	30.333		-
Bucaramanga, Frigoríficos	39.800	41.600	40.700		=	Bucaramanga, Frigoríficos	53.960	57.000	55.480		=
Buenaventura (Valle del Cauca)	27.000	27.000	27.000		+	Cali, Santa Elena	34.000	34.500	34.325		+
Cali, Santa Elena	25.400	26.400	25.950		-	Cartagena, Bazurto	27.500	32.000	29.350		-
Cartagena, Bazurto	26.000	28.900	27.100		-	Cúcuta, Cenabastos	32.000	34.000	32.667		+
Cúcuta, Cenabastos	25.000	27.000	25.667		+	Cúcuta, La Nueva Sexta	30.000	32.000	30.667		-
Ibagué, Plaza La 21	24.000	24.800	24.450		+	Ibagué, Plaza La 21	29.000	30.000	29.750		=
Malambo (Atlántico), Carnes y carnes	28.000	28.000	28.000		+	Malambo (Atlántico), Carnes y carnes	32.000	32.000	32.000		+
Manizales, Centro Galerías	24.000	26.000	25.333		=	Medellín, Central Mayorista de Antioquia	46.500	47.500	47.125		=
Medellín, Central Mayorista de Antioquia	30.900	31.900	31.400		=	Medellín, Plaza Minorista "José María Villa"	35.000	36.500	35.625		+
Medellín, Plaza Minorista "José María Villa"	27.900	29.500	28.350		=	Montería, Mercado del Sur	25.000	27.000	26.000		+
Montería, Mercado del Sur	22.000	23.000	22.500		=	Palmira (Valle del Cauca)	31.000	32.000	31.750		-
Palmira (Valle del Cauca)	26.500	27.000	26.875		+	Pasto, El Potrerillo	22.000	24.000	23.000		=
Pasto, El Potrerillo	20.000	24.000	22.000		+	Pereira, La 41	34.000	34.000	34.000		=
Pereira, La 41	27.000	28.000	27.333		=	Popayán, Plaza de mercado del barrio Bolívar	35.000	36.000	35.667		=
Popayán, Plaza de mercado del barrio Bolívar	30.000	30.000	30.000		=	Sincelejo, Nuevo Mercado	23.000	23.000	23.000		=
Sincelejo, Nuevo Mercado	23.000	23.000	23.000		=	Tuluá (Valle del Cauca)	34.500	34.500	34.500		+
Tuluá (Valle del Cauca)	28.000	29.500	28.750		+	Valledupar, Mercado Nuevo	29.000	30.000	29.667		=
Valledupar, Mercado Nuevo	27.000	27.000	27.000		=	Villavicencio, CAV	26.000	28.000	26.500		+
Villavicencio, CAV	21.000	22.000	21.250		-	Yopal (Casanare)	25.000	26.000	25.500		=
Yopal (Casanare)	24.000	25.000	24.500		=						
Carne de res, centro de pierna						Carne de res, cogote					
Barranquilla, Barranquillita	25.000	26.000	25.667		-	Bogotá, D.C., Frigorífico Ble Ltda.	19.000	20.000	19.250		-
Barranquilla, Granabastos	25.900	26.000	25.967		=	Bogotá, D.C., Frigorífico Guadalupe	18.000	19.500	18.875		=
Bogotá, D.C., Frigorífico Ble Ltda.	22.000	23.000	22.500		=	Bogotá, D.C., Paloquemao	20.000	21.000	20.333		+
Bogotá, D.C., Frigorífico Guadalupe	22.000	24.000	23.000		-	Ibagué, Plaza La 21	12.800	13.200	12.975		+
Bogotá, D.C., Paloquemao	24.000	26.000	24.667		-	Montería, Mercado del Sur	18.000	20.000	18.750		=
Bucaramanga, Frigoríficos	37.700	37.800	37.750		=	Pereira, La 41	22.000	23.000	22.333		+
Cartagena, Bazurto	26.000	29.500	27.850		-						
Cúcuta, Cenabastos	25.000	27.000	25.667		+	Carne de res, costilla					
Cúcuta, La Nueva Sexta	25.000	27.000	25.667		=	Barranquilla, Barranquillita	14.000	14.000	14.000		=
Ibagué, Plaza La 21	24.000	25.000	24.500		+	Bogotá, D.C., Frigorífico Ble Ltda.	17.000	18.500	17.875		-
Malambo (Atlántico), Carnes y carnes	27.100	27.100	27.100		+	Bogotá, D.C., Frigorífico Guadalupe	18.000	19.500	18.625		+
						Bogotá, D.C., Paloquemao	21.000	22.000	21.333		+
						Bucaramanga, Frigoríficos	44.100	45.700	44.900		=

Cuadro 7. Mercados mayoristas. Precios de venta de carnes (continuación)
2022 (24 al 30 de septiembre)

Productos y mercados	Pesos por kilogramo				Tendencia	Productos y mercados	Pesos por kilogramo				Tendencia
	Mínimo	Máximo	Medio				Mínimo	Máximo	Medio		
Carne de res, costilla (continuación)						Carne de res, lomo de brazo (continuación)					
Buenaventura (Valle del Cauca)	19.000	20.000	19.667	-		Cúcuta, La Nueva Sexta	23.000	24.000	23.333	+	
Cali, Santa Elena	16.500	17.000	16.675	+		Montería, Mercado del Sur	21.000	22.000	21.750	+	
Cartagena, Bazurto	18.000	19.000	18.533	=		Pasto, El Potrerillo	20.000	24.000	21.500	=	
Cúcuta, Cenabastos	17.000	18.000	17.333	+		Pereira, La 41	27.000	28.000	27.333	+	
Cúcuta, La Nueva Sexta	18.000	18.000	18.000	=		Popayán, Plaza de mercado del barrio Bolívar	25.000	26.000	25.333	=	
Ibagué, Plaza La 21	16.900	17.200	17.025	+		Sincelejo, Nuevo Mercado	19.000	20.000	19.500	=	
Malambo (Atlántico), Carnes y carnes	15.300	15.300	15.300	+		Valledupar, Mercado Nuevo	26.000	27.000	26.333	=	
Manizales, Centro Galerías	15.000	18.000	16.167	=							
Medellín, Central Mayorista de Antioquia	18.400	18.700	18.575	-		Carne de res, lomo fino					
Medellín, Plaza Minorista "José María Villa"	13.000	13.500	13.250	-		Barranquilla, Barranquillita	38.000	39.000	38.333	-	
Montería, Mercado del Sur	12.000	13.000	12.500	=		Barranquilla, Granabastos	36.000	36.500	36.267	-	
Pasto, El Potrerillo	16.000	18.000	17.500	=		Bogotá, D.C., Frigorífico Ble Ltda.	42.000	46.000	43.500	+	
Pereira, La 41	12.000	13.000	12.333	=		Bogotá, D.C., Frigorífico Guadalupe	40.000	43.000	41.250	+	
Popayán, Plaza de mercado del barrio Bolívar	17.000	18.000	17.333	=		Bogotá, D.C., Paloquemao	39.000	42.000	41.000	+	
Tuluá (Valle del Cauca)	16.000	16.300	16.150	-		Bucaramanga, Frigoríficos	77.400	81.300	79.350	=	
Valledupar, Mercado Nuevo	16.000	17.000	16.667	=		Buenaventura (Valle del Cauca)	31.000	32.000	31.500	=	
Villavicencio, CAV	17.000	18.000	17.500	+		Cartagena, Bazurto	45.000	49.900	47.967	=	
Yopal (Casanare)	15.000	16.000	15.500	=		Cúcuta, Cenabastos	32.000	35.000	33.000	+	
						Cúcuta, La Nueva Sexta	32.000	33.000	32.333	=	
Carne de res en canal						Ibagué, Plaza La 21	38.000	39.000	38.725	+	
Arauca (Arauca)	21.000	22.000	21.667	=		Malambo (Atlántico), Carnes y carnes	50.000	50.000	50.000	-	
Ibagué, Plaza La 21	15.120	15.840	15.500	=		Manizales, Centro Galerías	28.000	33.000	29.667	=	
Popayán, Plaza de mercado del barrio Bolívar	14.300	14.400	14.367	-		Medellín, Central Mayorista de Antioquia	54.500	56.000	55.000	=	
						Medellín, Plaza Minorista "José María Villa"	45.000	47.000	46.250	=	
Carne de res, falda						Montería, Mercado del Sur	39.000	42.000	40.250	=	
Barranquilla, Barranquillita	21.000	22.000	21.667	-		Palmira (Valle del Cauca)	31.800	32.500	32.075	-	
Barranquilla, Granabastos	22.000	22.100	22.033	=		Pasto, El Potrerillo	22.000	26.000	24.500	=	
Bogotá, D.C., Frigorífico Ble Ltda.	20.000	21.000	20.500	-		Pereira, La 41	34.000	36.000	34.667	=	
Bogotá, D.C., Frigorífico Guadalupe	19.000	21.000	20.000	+		Popayán, Plaza de mercado del barrio Bolívar	35.000	35.000	35.000	=	
Bogotá, D.C., Paloquemao	22.000	24.000	22.667	-		Sincelejo, Nuevo Mercado	26.000	26.000	26.000	=	
Buenaventura (Valle del Cauca)	24.000	24.000	24.000	+		Valledupar, Mercado Nuevo	34.000	35.000	34.667	=	
Cali, Santa Elena	16.000	17.400	16.850	=		Villavicencio, CAV	35.000	36.000	35.750	+	
Cartagena, Bazurto	23.000	26.500	24.750	-		Yopal (Casanare)	31.000	31.000	31.000	=	
Cúcuta, Cenabastos	22.000	23.000	22.667	+							
Cúcuta, La Nueva Sexta	23.000	25.000	24.000	+		Carne de res molida, murillo					
Ibagué, Plaza La 21	21.800	22.000	21.875	+		Bogotá, D.C., Frigorífico Ble Ltda.	18.000	19.000	18.375	-	
Malambo (Atlántico), Carnes y carnes	24.000	24.000	24.000	+		Bogotá, D.C., Frigorífico Guadalupe	18.000	19.000	18.250	+	
Manizales, Centro Galerías	17.500	18.000	17.833	=		Bogotá, D.C., Paloquemao	19.000	20.000	19.667	+	
Medellín, Central Mayorista de Antioquia	28.000	29.500	28.750	=		Florencia (Caquetá)	18.000	18.000	18.000	=	
Medellín, Plaza Minorista "José María Villa"	24.000	25.000	24.750	-		Ibagué, Plaza La 21	18.000	19.800	18.825	-	
Montería, Mercado del Sur	22.000	22.000	22.000	=							
Palmira (Valle del Cauca)	17.000	18.000	17.375	+		Carne de res, morrillo					
Pasto, El Potrerillo	18.000	20.000	19.000	=		Bogotá, D.C., Frigorífico Ble Ltda.	21.000	22.000	21.250	+	
Pereira, La 41	22.000	22.000	22.000	=		Bogotá, D.C., Frigorífico Guadalupe	20.000	22.000	20.750	+	
Popayán, Plaza de mercado del barrio Bolívar	18.600	18.600	18.600	+		Bogotá, D.C., Paloquemao	23.000	24.000	23.667	+	
Tuluá (Valle del Cauca)	16.400	18.700	17.550	+		Buenaventura (Valle del Cauca)	23.000	24.000	23.667	+	
						Cali, Santa Elena	23.800	24.200	24.000	=	
Carne de res, lomo de brazo						Cúcuta, Cenabastos	22.000	23.000	22.667	+	
Bogotá, D.C., Paloquemao	22.000	23.000	22.333	+		Cúcuta, La Nueva Sexta	23.000	25.000	24.333	+	
Cúcuta, Cenabastos	22.000	23.000	22.333	=							

Cuadro 7. Mercados mayoristas. Precios de venta de carnes (continuación)
2022 (24 al 30 de septiembre)

Productos y mercados	Pesos por kilogramo				Tendencia	Productos y mercados	Pesos por kilogramo				Tendencia
	Mínimo	Máximo	Medio				Mínimo	Máximo	Medio		
Carne de res, morrillo (continuación)						Carne de res, murillo (continuación)					
Florencia (Cauquetá)	18.000	18.000	18.000	=		Manizales, Centro Galerías	20.000	20.500	20.167	=	
Ibagué, Plaza La 21	19.000	21.000	20.150	+		Medellín, Central Mayorista de Antioquia	27.000	28.900	27.975	+	
Malambo (Atlántico), Carnes y carnes	20.200	20.200	20.200	+		Montería, Mercado del Sur	18.000	18.000	18.000	=	
Medellín, Central Mayorista de Antioquia	26.000	26.900	26.375	=		Neiva, Surabastos	18.000	18.000	18.000	=	
Medellín, Plaza Minorista "José María Villa"	26.000	27.000	26.250	=		Villavicencio, CAV	17.000	18.000	17.500	-	
Montería, Mercado del Sur	18.000	20.000	18.750	-		Yopal (Casanare)	20.000	20.000	20.000	=	
Palmira (Valle del Cauca)	23.500	24.000	23.750	-							
Pasto, El Potrerillo	18.000	20.000	19.500	=		Carne de res, paletero					
Pereira, La 41	24.000	25.000	24.667	=		Bogotá, D.C., Paloquemao	22.000	24.000	22.667	+	
Popayán, Plaza de mercado del barrio Bolívar	22.000	22.000	22.000	=		Cúcuta, Cenabastos	22.000	23.000	22.667	=	
Tuluá (Valle del Cauca)	25.000	25.000	25.000	-		Cúcuta, La Nueva Sexta	24.000	25.000	24.333	+	
Villavicencio, CAV	18.000	19.000	18.500	=		Ibagué, Plaza La 21	15.800	16.000	15.900	=	
Yopal (Casanare)	20.000	20.000	20.000	-		Malambo (Atlántico), Carnes y carnes	18.800	18.800	18.800	+	
						Manizales, Centro Galerías	22.000	24.000	22.667	=	
Carne de res, muchacho						Medellín, Central Mayorista de Antioquia	30.900	31.500	31.200	=	
Barranquilla, Barranquillita	25.000	26.000	25.333	-		Medellín, Plaza Minorista "José María Villa"	26.000	27.000	26.625	-	
Barranquilla, Granabastos	25.900	26.000	25.967	-		Montería, Mercado del Sur	20.000	20.000	20.000	-	
Bogotá, D.C., Frigorífico Ble Ltda.	25.000	26.500	25.875	+		Pereira, La 41	26.000	27.000	26.667	+	
Bogotá, D.C., Frigorífico Guadalupe	26.500	28.000	27.125	+		Sincelejo, Nuevo Mercado	21.000	21.000	21.000	=	
Bogotá, D.C., Paloquemao	26.000	28.000	27.333	+		Valledupar, Mercado Nuevo	23.000	24.000	23.667	=	
Buenaventura (Valle del Cauca)	27.000	28.000	27.667	+							
Cali, Santa Elena	24.000	25.000	24.550	+		Carne de res, pecho					
Cartagena, Bazurto	24.700	28.500	26.400	-		Bogotá, D.C., Frigorífico Ble Ltda.	21.000	22.000	21.750	=	
Cúcuta, Cenabastos	25.000	27.000	25.667	=		Bogotá, D.C., Frigorífico Guadalupe	20.000	21.000	20.250	+	
Cúcuta, La Nueva Sexta	25.000	26.000	25.333	=		Bogotá, D.C., Paloquemao	22.000	24.000	23.000	-	
Ibagué, Plaza La 21	23.800	23.900	23.833	+		Bucaramanga, Frigoríficos	29.000	31.100	30.050	=	
Malambo (Atlántico), Carnes y carnes	27.200	27.200	27.200	+		Buenaventura (Valle del Cauca)	23.000	24.000	23.667	=	
Manizales, Centro Galerías	24.000	26.000	25.000	=		Cali, Santa Elena	22.800	23.800	23.275	-	
Medellín, Central Mayorista de Antioquia	30.900	31.500	31.200	=		Cúcuta, Cenabastos	22.000	23.000	22.667	=	
Medellín, Plaza Minorista "José María Villa"	27.500	29.000	28.000	=		Cúcuta, La Nueva Sexta	23.000	25.000	24.000	=	
Montería, Mercado del Sur	22.000	23.000	22.250	=		Ibagué, Plaza La 21	22.800	24.000	23.650	+	
Palmira (Valle del Cauca)	24.500	25.000	24.875	-		Manizales, Centro Galerías	22.000	22.000	22.000	-	
Pasto, El Potrerillo	20.000	22.000	21.500	=		Medellín, Central Mayorista de Antioquia	24.900	25.500	25.075	=	
Pereira, La 41	27.000	28.000	27.333	=		Medellín, Plaza Minorista "José María Villa"	23.000	24.000	23.750	=	
Popayán, Plaza de mercado del barrio Bolívar	24.000	25.000	24.667	=		Montería, Mercado del Sur	20.000	21.000	20.250	=	
Sincelejo, Nuevo Mercado	23.000	23.000	23.000	=		Palmira (Valle del Cauca)	23.600	24.000	23.850	-	
Tuluá (Valle del Cauca)	27.600	27.950	27.775	+		Pasto, El Potrerillo	16.000	20.000	18.500	=	
Valledupar, Mercado Nuevo	26.000	26.000	26.000	=		Pereira, La 41	23.000	24.000	23.667	=	
Villavicencio, CAV	20.000	22.000	21.000	=		Popayán, Plaza de mercado del barrio Bolívar	22.000	22.000	22.000	=	
Yopal (Casanare)	24.000	25.000	24.500	=		Tuluá (Valle del Cauca)	26.000	26.000	26.000	+	
						Valledupar, Mercado Nuevo	23.000	24.000	23.667	=	
Carne de res, murillo						Carne de res, punta de anca					
Bogotá, D.C., Frigorífico Ble Ltda.	18.000	19.000	18.375	-		Barranquilla, Barranquillita	26.000	27.000	26.667	-	
Bogotá, D.C., Frigorífico Guadalupe	18.000	19.000	18.250	+		Barranquilla, Granabastos	26.900	27.000	26.967	=	
Bogotá, D.C., Paloquemao	22.000	22.000	22.000	=		Bogotá, D.C., Frigorífico Ble Ltda.	28.000	30.000	29.000	-	
Bucaramanga, Frigoríficos	27.800	27.900	27.850	=		Bogotá, D.C., Frigorífico Guadalupe	26.000	28.000	26.750	+	
Cúcuta, Cenabastos	22.000	23.000	22.667	=		Bogotá, D.C., Paloquemao	29.000	29.000	29.000	=	
Cúcuta, La Nueva Sexta	23.000	25.000	23.667	+		Bucaramanga, Frigoríficos	59.800	62.300	61.050	=	
Ibagué, Plaza La 21	21.000	21.900	21.650	+							

Cuadro 7. Mercados mayoristas. Precios de venta de carnes (continuación)
2022 (24 al 30 de septiembre)

Productos y mercados	Pesos por kilogramo				Tendencia	Productos y mercados	Pesos por kilogramo				Tendencia
	Mínimo	Máximo	Medio				Mínimo	Máximo	Medio		
Carne de res, punta de anca (continuación)						Menudencias de pollo					
Buenaventura (Valle del Cauca)	27.000	28.000	27.333	-		Armenia, Mercar	6.400	7.000	6.800	=	
Cali, Santa Elena	33.500	34.000	33.800	=		Florencia (Caquetá)	3.600	3.600	3.600	=	
Cartagena, Bazurto	28.500	34.000	30.800	=		Ibagué, Plaza La 21	2.000	2.200	2.100	-	
Cúcuta, Cenabastos	28.000	30.000	29.333	+		Montería, Mercado del Sur	3.500	3.500	3.500	-	
Cúcuta, La Nueva Sexta	28.000	32.000	30.667	=		Neiva, Surabastos	2.400	3.000	2.850	=	
Ibagué, Plaza La 21	29.000	30.000	29.700	+		Pasto, El Potrerillo	2.000	2.000	2.000	=	
Malambo (Atlántico), Carnes y carnes	36.500	36.500	36.500	-		Popayán, Plaza de mercado del barrio Bolívar	4.000	4.200	4.133	+	
Manizales, Centro Galerías	28.000	33.000	29.667	=		Villavicencio, CAV	3.000	3.000	3.000	+	
Medellín, Central Mayorista de Antioquia	45.000	47.500	46.750	+		Muslos de pollo con rabadilla					
Medellín, Plaza Minorista "José María Villa"	44.000	46.000	45.250	=		Medellín, Plaza Minorista "José María Villa"	8.000	8.500	8.350	=	
Montería, Mercado del Sur	30.000	32.000	31.000	+		Muslos de pollo sin rabadilla					
Palmira (Valle del Cauca)	32.000	32.500	32.250	-		Arauca (Arauca)	8.200	8.200	8.200	=	
Pasto, El Potrerillo	20.000	22.000	21.500	=		Bogotá, D.C., Corabastos	9.600	9.800	9.667	-	
Pereira, La 41	34.000	36.000	34.667	=		Bogotá, D.C., Frigorífico Ble Ltda.	12.500	13.500	13.000	=	
Popayán, Plaza de mercado del barrio Bolívar	33.000	34.000	33.667	+		Bogotá, D.C., Frigorífico Guadalupe	11.500	12.000	11.667	+	
Sincelejo, Nuevo Mercado	23.000	23.000	23.000	=		Bogotá, D.C., Paloquemao	12.000	12.800	12.250	-	
Tuluá (Valle del Cauca)	35.900	39.500	37.700	+		Bogotá, D.C., Plaza Las Flores	8.800	9.000	8.900	-	
Valledupar, Mercado Nuevo	32.000	32.000	32.000	=		Bucaramanga, Frigoríficos	11.515	13.000	12.105	=	
Villavicencio, CAV	21.000	22.000	21.500	=		Medellín, Central Mayorista de Antioquia	12.000	12.800	12.400	=	
Yopal (Casanare)	25.000	26.000	25.500	=		Villavicencio, CAV	10.500	11.000	10.775	+	
Carne de res, sobrecarriaga						Pechuga de pollo					
Barranquilla, Barranquillita	23.000	24.000	23.667	-		Arauca (Arauca)	11.500	11.500	11.500	=	
Barranquilla, Granabastos	22.000	22.100	22.033	=		Armenia, Mercar	14.000	14.000	14.000	=	
Bogotá, D.C., Frigorífico Ble Ltda.	21.000	22.500	21.625	-		Barranquilla, Barranquillita	13.000	13.000	13.000	+	
Bogotá, D.C., Frigorífico Guadalupe	21.000	22.500	22.000	-		Barranquilla, Granabastos	12.600	12.700	12.650	=	
Bogotá, D.C., Paloquemao	23.000	24.000	23.333	-		Bogotá, D.C., Corabastos	12.800	13.000	12.867	-	
Bucaramanga, Frigoríficos	31.200	34.500	32.850	=		Bogotá, D.C., Frigorífico Ble Ltda.	14.500	15.400	14.975	-	
Buenaventura (Valle del Cauca)	23.000	24.000	23.667	+		Bogotá, D.C., Frigorífico Guadalupe	15.300	15.500	15.400	-	
Cali, Santa Elena	23.000	24.000	23.350	=		Bogotá, D.C., Paloquemao	15.000	15.800	15.250	-	
Cartagena, Bazurto	22.000	25.000	23.750	-		Bogotá, D.C., Plaza Las Flores	13.000	13.500	13.175	-	
Cúcuta, Cenabastos	23.000	24.000	23.333	+		Bucaramanga, Frigoríficos	13.900	16.100	15.207	=	
Cúcuta, La Nueva Sexta	25.000	26.000	25.333	+		Buenaventura (Valle del Cauca)	13.600	14.000	13.800	+	
Florencia (Caquetá)	15.000	15.000	15.000	=		Cali, Galería Alameda	12.600	13.000	12.800	=	
Ibagué, Plaza La 21	22.000	22.000	22.000	+		Cali, Santa Elena	13.000	13.400	13.275	-	
Malambo (Atlántico), Carnes y carnes	25.500	25.500	25.500	-		Cartagena, Bazurto	11.700	13.500	12.550	-	
Manizales, Centro Galerías	22.000	24.000	22.667	=		Cúcuta, Cenabastos	12.800	13.500	13.150	+	
Medellín, Central Mayorista de Antioquia	24.000	25.500	24.800	=		Florencia (Caquetá)	13.800	14.000	13.933	-	
Medellín, Plaza Minorista "José María Villa"	24.500	26.000	25.625	+		Ibagué, Plaza La 21	12.000	12.000	12.000	-	
Montería, Mercado del Sur	20.000	20.000	20.000	++		Manizales, Centro Galerías	13.200	13.400	13.267	=	
Neiva, Surabastos	18.000	20.000	18.750	+		Medellín, Central Mayorista de Antioquia	13.700	14.600	14.000	+	
Palmira (Valle del Cauca)	23.500	24.000	23.825	-		Medellín, Plaza Minorista "José María Villa"	11.000	11.200	11.050	=	
Pasto, El Potrerillo	17.000	20.000	18.750	=		Montería, Mercado del Sur	12.500	12.500	12.500	=	
Pereira, La 41	24.000	25.000	24.667	=		Neiva, Surabastos	12.000	12.000	12.000	-	
Popayán, Plaza de mercado del barrio Bolívar	24.000	25.000	24.333	+		Palmira (Valle del Cauca)	13.700	14.000	13.875	-	
Sincelejo, Nuevo Mercado	16.000	16.000	16.000	=		Pasto, El Potrerillo	18.000	18.000	18.000	=	
Tuluá (Valle del Cauca)	26.000	26.200	26.100	-		Popayán, Plaza de mercado del barrio Bolívar	14.000	14.200	14.133	=	
Valledupar, Mercado Nuevo	23.000	24.000	23.667	=		Santa Marta (Magdalena)	12.900	13.000	12.967	=	
Villavicencio, CAV	20.000	20.000	20.000	-							
Yopal (Casanare)	20.000	20.000	20.000	=							

Cuadro 8. Mercados mayoristas. Precios de venta de pescados 2022 (24 al 30 de septiembre)

Productos y mercados	Pesos por kilogramo			
	Mínimo	Máximo	Medio	Tendencia
Almejas con concha				
Cali, Galería Alameda	7.000	8.000	7.500	=
Cali, Santa Elena	7.000	7.200	7.133	+
Medellín, Central Mayorista de Antioquia	7.100	7.800	7.567	+
Almejas sin concha				
Cali, Galería Alameda	18.000	19.500	19.000	+
Medellín, Central Mayorista de Antioquia	22.800	23.900	23.267	+
Palmira (Valle del Cauca)	16.800	17.200	17.000	n.d.
Bagre rayado en postas congelado				
Armenia, Mercar	33.000	34.000	33.500	+
Bogotá, D.C., Paloquemao	30.000	32.000	30.667	+
Medellín, Central Mayorista de Antioquia	34.500	36.000	35.375	=
Tunja, Complejo de Servicios del Sur	30.000	30.000	30.000	=
Villavicencio, CAV	30.000	30.000	30.000	+
Bagre rayado entero congelado				
Bogotá, D.C., Plaza Las Flores	20.000	20.800	20.400	-
Cali, Galería Alameda	30.000	32.000	31.333	=
Cali, Santa Elena	28.000	29.000	28.500	+
Medellín, Central Mayorista de Antioquia	26.800	28.300	27.475	-
Pereira, Mercasa	27.000	28.000	27.500	-
Popayán, Plaza de mercado del barrio Bolívar	28.000	28.600	28.200	-
Bagre rayado entero fresco				
Bucaramanga, Centroabastos	24.000	24.000	24.000	=
Florencia (Caquetá)	30.000	30.000	30.000	+
Ibagué, Plaza La 21	24.000	24.800	24.267	-
Valledupar, Mercado Nuevo	20.000	20.000	20.000	+
Yopal (Casanare)	15.000	16.000	15.333	n.d.
Basa, entero congelado importado				
Barranquilla, Barranquillita	11.700	11.800	11.767	+
Bogotá, D.C., Corabastos	10.800	12.000	11.200	-
Bogotá, D.C., Paloquemao	13.000	14.000	13.500	-
Bogotá, D.C., Plaza Las Flores	9.400	9.500	9.475	-
Bucaramanga, Centroabastos	10.000	10.000	10.000	=
Cali, Galería Alameda	12.000	12.500	12.333	-
Cali, Santa Elena	11.000	11.600	11.267	-
Cartagena, Bazurto	10.200	10.800	10.500	=
Cúcuta, La Nueva Sexta	11.000	11.500	11.125	-
Medellín, Central Mayorista de Antioquia	12.000	14.000	12.500	=
Neiva, Surabastos	11.500	11.500	11.500	=
Palmira (Valle del Cauca)	11.500	12.000	11.750	+
Popayán, Plaza de mercado del barrio Bolívar	12.000	12.000	12.000	=
Villavicencio, CAV	11.500	12.000	11.833	+
Basa, filete congelado importado				
Bogotá, D.C., Corabastos	14.000	15.000	14.500	-
Bogotá, D.C., Paloquemao	15.000	16.500	15.833	+
Basa, filete congelado importado (continuación)				
Bogotá, D.C., Plaza Las Flores	9.000	9.500	9.125	-
Cali, Galería Alameda	14.000	15.000	14.667	+
Cali, Santa Elena	14.000	15.000	14.500	=
Medellín, Central Mayorista de Antioquia	15.300	17.000	16.575	=
Palmira (Valle del Cauca)	15.000	16.000	15.750	+
Tunja, Complejo de Servicios del Sur	16.000	16.000	16.000	-
Blanquillo entero fresco				
Montería, Mercado del Sur	13.000	13.000	13.000	-
Valledupar, Mercado Nuevo	14.000	15.000	14.667	+
Bocachico criollo fresco				
Arauca (Arauca)	12.000	13.000	12.667	+
Cúcuta, La Nueva Sexta	12.000	13.000	12.500	-
Montería, Mercado del Sur	14.000	15.000	14.250	-
Neiva, Surabastos	14.000	18.000	16.000	+++
Valledupar, Mercado Nuevo	20.000	20.000	20.000	+
Villavicencio, CAV	14.000	16.000	14.667	-
Bocachico importado congelado				
Armenia, Mercar	11.000	11.400	11.200	=
Barranquilla, Barranquillita	10.400	10.500	10.467	+
Cali, Galería Alameda	12.000	13.000	12.333	-
Cali, Santa Elena	10.600	11.500	11.033	=
Cartagena, Bazurto	10.000	10.250	10.113	=
Cúcuta, La Nueva Sexta	11.000	12.000	11.500	-
Manizales, Centro Galerías	10.500	11.000	10.750	=
Medellín, Central Mayorista de Antioquia	11.000	12.000	11.525	-
Montería, Mercado del Sur	11.000	12.000	11.250	-
Palmira (Valle del Cauca)	10.000	11.000	10.625	-
Pereira, Mercasa	10.000	11.000	10.667	-
Popayán, Plaza de mercado del barrio Bolívar	12.000	12.000	12.000	=
Santa Marta (Magdalena)	11.000	13.000	12.000	=
Sincelejo, Nuevo Mercado	10.500	11.000	10.750	-
Tuluá (Valle del Cauca)	12.900	13.400	13.150	=
Valledupar, Mercado Nuevo	10.500	11.000	10.833	=
Cachama de cultivo fresca				
Arauca (Arauca)	14.000	14.000	14.000	+
Bogotá, D.C., Plaza Las Flores	8.000	8.400	8.200	-
Bucaramanga, Centroabastos	8.800	9.200	8.940	=
Cúcuta, La Nueva Sexta	9.000	10.000	9.500	-
Ibagué, Plaza La 21	10.000	10.000	10.000	=
Medellín, Central Mayorista de Antioquia	11.000	12.000	11.750	+
Montería, Mercado del Sur	8.200	8.500	8.375	-
Neiva, Surabastos	8.400	8.400	8.400	+
Villavicencio, CAV	9.000	9.000	9.000	-
Yopal (Casanare)	10.000	10.000	10.000	=

Cuadro 8. Mercados mayoristas. Precios de venta de pescados (continuación)
2022 (24 al 30 de septiembre)

Productos y mercados	Pesos por kilogramo				Tendencia	Productos y mercados	Pesos por kilogramo				Tendencia
	Mínimo	Máximo	Medio				Mínimo	Máximo	Medio		
Calamar anillos						Merluza, filete importado (continuación)					
Bogotá, D.C., Corabastos	32.000	34.000	33.500		+	Cali, Santa Elena	16.000	17.000	16.500		+
Bogotá, D.C., Paloquemao	33.000	36.000	35.000		+	Medellín, Central Mayorista de Antioquia	24.500	25.000	24.750		+
Cali, Galería Alameda	30.000	32.000	31.333		=	Merluza, filete nacional					
Cali, Santa Elena	32.000	36.000	34.000		=	Bogotá, D.C., Corabastos	48.000	48.000	48.000		-
Medellín, Central Mayorista de Antioquia	40.000	42.000	41.000		=	Cali, Galería Alameda	47.000	48.000	47.667		=
Tuluá (Valle del Cauca)	18.800	22.000	20.400		+	Mojarra lora entera congelada					
Calamar blanco entero						Armenia, Mercar	11.000	12.000	11.500		-
Bogotá, D.C., Corabastos	14.000	15.500	14.750		+	Barranquilla, Barranquillita	12.000	12.000	12.000		=
Bogotá, D.C., Paloquemao	14.500	15.000	14.833		+	Mojarra lora entera fresca					
Cali, Galería Alameda	15.500	17.500	16.333		-	Barranquilla, Barranquillita	9.800	9.900	9.833		-
Cali, Santa Elena	15.500	16.000	15.700		+	Montería, Mercado del Sur	9.000	9.000	9.000		-
Palmira (Valle del Cauca)	15.000	16.000	15.625		+	Sincelejo, Nuevo Mercado	10.000	11.000	10.500		=
Tuluá (Valle del Cauca)	16.300	18.800	17.550		+	Valledupar, Mercado Nuevo	11.000	12.000	11.333		+
Camarón tigre precocido seco						Nicuro fresco					
Bogotá, D.C., Paloquemao	34.000	36.000	35.000		-	Bogotá, D.C., Plaza Las Flores	9.200	9.600	9.333		-
Cali, Galería Alameda	30.000	32.000	30.667		-	Palmitos de mar					
Cali, Santa Elena	29.000	31.000	30.000		=	Bogotá, D.C., Corabastos	12.000	13.000	12.667		+
Medellín, Central Mayorista de Antioquia	39.100	41.600	40.125		+	Bogotá, D.C., Paloquemao	15.000	16.000	15.500		+
Popayán, Plaza de mercado del barrio Bolívar	35.000	35.000	35.000		+	Medellín, Central Mayorista de Antioquia	14.000	15.600	14.788		=
Tuluá (Valle del Cauca)	34.000	34.000	34.000		=	Pargo rojo entero congelado					
Camarón tití precocido seco						Armenia, Mercar	47.000	48.000	47.500		=
Armenia, Mercar	34.000	35.000	34.500		=	Bogotá, D.C., Corabastos	42.000	45.000	43.667		+
Bogotá, D.C., Corabastos	32.500	34.000	33.333		-	Cali, Galería Alameda	28.000	31.000	30.000		+
Popayán, Plaza de mercado del barrio Bolívar	20.000	21.000	20.667		+	Cali, Santa Elena	27.000	32.000	29.000		+
Cazuela de mariscos (paquete)						Medellín, Central Mayorista de Antioquia	34.800	36.000	35.575		=
Bogotá, D.C., Corabastos	13.000	14.000	13.500		-	Palmira (Valle del Cauca)	29.500	30.000	29.875		+
Bogotá, D.C., Paloquemao	16.000	16.500	16.333		+	Pereira, Mercasa	42.000	43.000	42.667		+
Medellín, Central Mayorista de Antioquia	21.800	23.400	22.550		-	Tuluá (Valle del Cauca)	30.500	35.000	32.750		+
Corvina, filete congelado nacional						Pargo rojo platero					
Buenaventura (Valle del Cauca)	62.000	65.000	63.667		+	Buenaventura (Valle del Cauca)	30.000	34.000	32.000		-
Cali, Galería Alameda	50.000	56.000	52.000		-	Popayán, Plaza de mercado del barrio Bolívar	27.000	28.000	27.333		-
Langostino U12						Santa Marta (Magdalena)	38.000	38.000	38.000		+
Cali, Galería Alameda	60.000	65.000	63.333		-	Pescado cabezas					
Medellín, Central Mayorista de Antioquia	104.000	105.000	104.500		=	Armenia, Mercar	8.000	8.000	8.000		=
Langostino 16-20						Bogotá, D.C., Paloquemao	10.000	11.000	10.333		+
Bogotá, D.C., Corabastos	76.000	80.000	78.000		-	Cali, Galería Alameda	7.000	7.500	7.333		=
Buenaventura (Valle del Cauca)	55.000	56.000	55.500		+	Cali, Santa Elena	7.000	7.500	7.167		=
Cali, Santa Elena	60.000	65.000	62.667		=	Palmira (Valle del Cauca)	8.200	8.500	8.300		+
Medellín, Central Mayorista de Antioquia	68.000	70.000	69.100		+	Pereira, Mercasa	3.500	3.600	3.567		=
Merluza, filete importado						Popayán, Plaza de mercado del barrio Bolívar	6.000	6.000	6.000		=
Armenia, Mercar	17.000	18.000	17.500		=						
Cali, Galería Alameda	16.000	17.500	16.833		+						

Cuadro 8. Mercados mayoristas. Precios de venta de pescados (conclusión) 2022 (24 al 30 de septiembre)

Productos y mercados	Pesos por kilogramo				Tendencia	Productos y mercados	Pesos por kilogramo				Tendencia
	Mínimo	Máximo	Medio				Mínimo	Máximo	Medio		
Róbalo, filete congelado						Tilapia roja entera congelada (continuación)					
Medellín, Central Mayorista de Antioquia	52.000	55.000	53.875	-		Palmira (Valle del Cauca)	15.000	16.000	15.625	+	
Tuluá (Valle del Cauca)	33.000	37.000	35.000	+		Pasto, El Potrerillo	14.000	15.000	14.667	=	
Salmón, filete congelado						Pereira, Mercasa	14.000	14.500	14.167	-	
Armenia, Mercar	44.000	45.000	44.500	=		Popayán, Plaza de mercado del barrio Bolívar	15.000	15.000	15.000	=	
Bogotá, D.C., Corabastos	56.000	60.000	58.000	+		Santa Marta (Magdalena)	12.000	12.000	12.000	=	
Bogotá, D.C., Paloquemao	62.000	65.000	63.000	+		Tuluá (Valle del Cauca)	16.500	17.500	17.000	+	
Cali, Galería Alameda	57.000	60.000	59.000	+		Tilapia roja entera fresca					
Cali, Santa Elena	52.000	55.000	53.667	-		Arauca (Arauca)	14.000	14.000	14.000	=	
Medellín, Central Mayorista de Antioquia	66.000	68.000	67.000	=		Barranquilla, Barranquillita	12.000	13.000	12.333	=	
Palmira (Valle del Cauca)	56.800	58.000	57.200	+		Bogotá, D.C., Plaza Las Flores	10.800	11.200	11.100	-	
Popayán, Plaza de mercado del barrio Bolívar	48.000	49.000	48.333	+		Bucaramanga, Centroabastos	12.400	12.800	12.530	-	
Sierra entera congelada						Cúcuta, La Nueva Sexta	11.000	12.000	11.667	-	
Bogotá, D.C., Corabastos	22.000	23.000	22.250	-		Florencia (Caquetá)	16.000	16.000	16.000	=	
Bogotá, D.C., Paloquemao	20.000	21.000	20.333	-		Ibagué, Plaza La 21	11.200	11.200	11.200	=	
Bogotá, D.C., Plaza Las Flores	16.000	16.000	16.000	+		Montería, Mercado del Sur	12.000	12.000	12.000	-	
Buenaventura (Valle del Cauca)	17.000	18.000	17.667	+		Neiva, Surabastos	10.400	11.200	10.800	-	
Cali, Galería Alameda	18.000	22.000	20.000	+		Sincelejo, Nuevo Mercado	12.000	13.000	12.500	=	
Cali, Santa Elena	22.000	25.000	23.667	+		Tunja, Complejo de Servicios del Sur	14.000	15.000	14.333	-	
Cartagena, Bazurto	22.000	26.500	23.500	=		Valledupar, Mercado Nuevo	13.000	13.000	13.000	+	
Medellín, Central Mayorista de Antioquia	23.700	25.000	24.200	-		Villavicencio, CAV	12.000	13.000	12.375	-	
Palmira (Valle del Cauca)	21.500	22.000	21.875	+		Yopal (Casanare)	12.000	12.000	12.000	=	
Pereira, Mercasa	23.000	23.000	23.000	-		Toyo blanco, filete congelado					
Santa Marta (Magdalena)	17.000	18.000	17.667	=		Popayán, Plaza de mercado del barrio Bolívar	13.000	13.000	13.000	=	
Tuluá (Valle del Cauca)	21.500	25.000	23.250	=		Trucha en corte mariposa					
Tilapia, filete congelado						Armenia, Mercar	23.000	24.000	23.500	-	
Bogotá, D.C., Corabastos	18.000	19.000	18.375	+		Bogotá, D.C., Corabastos	18.500	20.000	19.400	+	
Cali, Galería Alameda	18.000	22.000	19.667	+		Bogotá, D.C., Paloquemao	19.000	21.000	20.000	-	
Cali, Santa Elena	17.500	18.400	17.967	=		Bogotá, D.C., Plaza Las Flores	18.000	18.500	18.167	-	
Medellín, Central Mayorista de Antioquia	23.000	24.000	23.525	+		Cali, Galería Alameda	20.000	22.000	21.000	=	
Palmira (Valle del Cauca)	18.000	19.000	18.375	+		Cali, Santa Elena	21.000	22.000	21.333	=	
Popayán, Plaza de mercado del barrio Bolívar	18.000	19.000	18.667	+		Manizales, Centro Galerías	19.000	20.000	19.500	=	
Tuluá (Valle del Cauca)	21.500	22.000	21.750	+		Medellín, Central Mayorista de Antioquia	23.500	25.000	24.300	=	
Tilapia, lomitos						Palmira (Valle del Cauca)	21.000	22.000	21.625	+	
Medellín, Central Mayorista de Antioquia	10.300	11.200	10.875	=		Pereira, Mercasa	19.000	20.000	19.667	=	
Tilapia roja entera congelada						Popayán, Plaza de mercado del barrio Bolívar	20.000	21.000	20.333	+	
Barranquilla, Barranquillita	15.000	16.000	15.333	=		Tuluá (Valle del Cauca)	21.000	21.900	21.450	-	
Cali, Galería Alameda	16.000	17.000	16.333	-		Trucha entera fresca					
Cali, Santa Elena	15.500	16.500	16.000	=		Pasto, El Potrerillo	16.000	17.000	16.333	=	
Medellín, Central Mayorista de Antioquia	15.800	16.900	16.425	-							

TENDENCIAS

---	-	+	+++
Variación mayor al -20 %	Variación entre 0 % y -10 %	Variación entre 0 % y 10 %	Variación mayor al 20 %
--	=	++	n. d.
Variación entre -10 % y -20 %	Variación igual a 0 %	Variación entre 10 % y 20 %	No determinado

Cuadro 9. Mercados mayoristas. Precios de venta de productos procesados 2022 (24 al 30 de septiembre)

Productos y mercados	Pesos por kilogramo				Tendencia	Productos y mercados	Pesos por kilogramo				Tendencia
	Mínimo	Máximo	Medio				Mínimo	Máximo	Medio		
Aceite de palma						Arveja enlatada					
Armenia, Mercar	9.183	9.333	9.258	=		Medellín, Central Mayorista de Antioquia	8.362	9.447	9.158	-	
Cúcuta, Cenabastos	8.333	8.333	8.333	-		Medellín, Plaza Minorista "José María Villa"	9.653	9.722	9.705	+	
Cúcuta, La Nueva Sexta	7.583	8.167	7.875	-		Pereira, Mercasa	10.458	10.983	10.721	=	
Montería, Mercado del Sur	7.176	7.315	7.234	+		Santa Marta (Magdalena)	6.203	6.317	6.275	=	
						Valledupar, Mercado Nuevo	8.750	9.444	9.213	+	
Aceite girasol						Avena en hojuelas					
Barranquilla, Barranquillita	16.483	16.800	16.644	+		Armenia, Mercar	9.583	9.917	9.750	=	
Barranquilla, Granabastos	16.583	16.833	16.708	-		Bogotá, D.C., Corabastos	8.394	8.642	8.559	+	
Cartagena, Bazurto	13.657	15.000	14.182	=		Bogotá, D.C., Plaza España	8.476	8.642	8.572	+	
Medellín, Central Mayorista de Antioquia	14.950	15.375	15.206	-		Bucaramanga, Centroabastos	7.819	8.333	8.069	=	
Montería, Mercado del Sur	13.889	14.352	14.167	+		Bucaramanga, Mercados del centro	8.436	9.167	8.748	=	
Santa Marta (Magdalena)	12.870	12.963	12.932	=		Cali, La Floresta	10.500	10.938	10.653	-	
Sincelejo, Nuevo Mercado	12.333	13.750	13.042	=		Cali, Santa Elena	10.417	10.938	10.764	=	
Valledupar, Mercado Nuevo	14.167	14.167	14.167	-		Cali, Siloé	10.938	11.042	11.007	+	
Aceite soya						Cartagena, Bazurto	9.167	9.375	9.306	-	
Bogotá, D.C., Corabastos	9.917	10.417	10.188	-		Cúcuta, Cenabastos	7.922	8.025	7.956	-	
Bogotá, D.C., Paloquemao	10.000	11.000	10.625	+		Cúcuta, La Nueva Sexta	8.128	8.354	8.272	-	
Bogotá, D.C., Plaza España	9.333	9.917	9.708	+		Ibagué, Plaza La 21	8.241	8.333	8.299	-	
Bogotá, D.C., Plaza Las Flores	10.333	11.000	10.667	-		Medellín, Central Mayorista de Antioquia	8.662	8.772	8.709	+	
						Medellín, Plaza Minorista "José María Villa"	9.474	10.197	9.846	n.d.	
Aceite vegetal mezcla						Neiva, Surabastos	8.714	9.979	9.226	-	
Armenia, Mercar	12.275	12.342	12.308	+		Palmira (Valle del Cauca)	10.781	11.000	10.901	+	
Barranquilla, Barranquillita	9.575	9.617	9.597	-		Pamplona (Norte de Santander)	7.819	7.922	7.888	=	
Barranquilla, Granabastos	9.000	9.417	9.188	+		Popayán, Plaza de mercado del barrio Bolívar	10.417	10.648	10.571	=	
Bucaramanga, Centroabastos	9.537	10.463	9.907	-		Tuluá (Valle del Cauca)	9.979	10.031	10.005	n.d.	
Bucaramanga, Mercados del centro	12.083	12.333	12.208	+		Villavicencio, CAV	8.615	9.000	8.872	-	
Buenaventura (Valle del Cauca)	10.167	11.025	10.536	+		Avena molida					
Cali, La Floresta	10.833	12.333	11.542	+		Barranquilla, Barranquillita	9.893	9.938	9.913	+	
Cali, Santa Elena	11.000	12.000	11.389	+		Barranquilla, Granabastos	9.708	10.000	9.849	-	
Cali, Siloé	11.250	12.000	11.597	=		Bogotá, D.C., Corabastos	8.394	8.642	8.559	+	
Cartagena, Bazurto	9.000	9.833	9.333	=		Bogotá, D.C., Plaza España	8.476	8.642	8.572	+	
Cartago (Valle del Cauca)	11.992	12.417	12.132	+		Cali, La Floresta	10.521	11.250	10.903	+	
Florencia (Cauquetá)	8.250	9.167	8.667	-		Cali, Santa Elena	10.417	10.938	10.764	=	
Ibagué, Plaza La 21	9.875	10.000	9.927	=		Cali, Siloé	10.938	11.042	11.007	+	
Manizales, Centro Galerías	11.667	12.083	11.944	=		Ibagué, Plaza La 21	8.241	8.333	8.299	-	
Medellín, Central Mayorista de Antioquia	9.083	9.663	9.228	+		Neiva, Surabastos	8.714	9.979	9.226	-	
Medellín, Plaza Minorista "José María Villa"	10.417	10.667	10.525	+		Palmira (Valle del Cauca)	10.781	11.000	10.901	+	
Neiva, Surabastos	8.667	9.083	8.896	=		Popayán, Plaza de mercado del barrio Bolívar	10.417	10.648	10.571	=	
Palmira (Valle del Cauca)	11.417	11.833	11.603	+		Sincelejo, Nuevo Mercado	9.063	9.281	9.170	+	
Pamplona (Norte de Santander)	8.250	8.333	8.306	+		Tuluá (Valle del Cauca)	9.729	10.031	9.880	+	
Pereira, Mercasa	11.275	11.392	11.333	=		Valledupar, Mercado Nuevo	8.542	8.958	8.750	+	
Popayán, Plaza de mercado del barrio Bolívar	7.800	8.083	7.939	-		Villavicencio, CAV	9.479	10.208	9.896	+	
Santa Marta (Magdalena)	7.417	7.608	7.494	=		Azúcar morena					
Sincelejo, Nuevo Mercado	7.593	8.231	7.824	+		Bogotá, D.C., Corabastos	4.869	4.987	4.949	+	
Tuluá (Valle del Cauca)	12.250	12.667	12.439	+		Bogotá, D.C., Plaza España	4.720	4.880	4.790	-	
Valledupar, Mercado Nuevo	8.500	9.500	9.056	-							
Villavicencio, CAV	11.367	11.700	11.533	-							

Cuadro 9. Mercados mayoristas. Precios de venta de productos procesados (continuación)
2022 (24 al 30 de septiembre)

Productos y mercados	Pesos por kilogramo				Tendencia	Productos y mercados	Pesos por kilogramo				Tendencia
	Mínimo	Máximo	Medio				Mínimo	Máximo	Medio		
Azúcar morena (continuación)						Bocadillo veleño					
Cali, La Floresta	4.560	4.640	4.613	=		Bogotá, D.C., Corabastos	361	375	368	-	
Cali, Santa Elena	4.200	4.400	4.267	=		Bogotá, D.C., Paloquemao	375	389	380	+	
Cali, Siloé	4.400	4.640	4.560	-		Cúcuta, Cenabastos	344	361	356	=	
Cartago (Valle del Cauca)	5.080	5.240	5.160	+		Cúcuta, La Nueva Sexta	350	367	356	-	
Ibagué, Plaza La 21	4.560	4.640	4.580	-		Villavicencio, CAV	333	403	359	+	
Medellín, Central Mayorista de Antioquia	4.520	4.600	4.565	-		Café instantáneo					
Medellín, Plaza Minorista "José María Villa"	4.640	4.760	4.687	-		Barranquilla, Barranquillita	107.843	109.510	108.709	+	
Pamplona (Norte de Santander)	4.800	4.800	4.800	=		Barranquilla, Granabastos	106.863	107.843	107.475	-	
Tuluá (Valle del Cauca)	5.120	5.280	5.220	+		Bogotá, D.C., Corabastos	116.667	120.971	119.189	-	
Villavicencio, CAV	5.040	5.440	5.250	-		Bogotá, D.C., Plaza España	121.078	122.549	121.691	-	
Azúcar refinada						Buenaventura (Valle del Cauca)	144.444	147.059	145.752	+	
Barranquilla, Barranquillita	4.832	4.868	4.847	-		Cali, La Floresta	164.167	168.000	165.444	+	
Barranquilla, Granabastos	4.760	4.840	4.800	+		Cali, Santa Elena	157.516	158.824	157.952	+	
Bucaramanga, Centroabastos	5.100	5.200	5.167	-		Cali, Siloé	168.000	170.000	168.667	=	
Bucaramanga, Mercados del centro	5.440	5.600	5.493	=		Cartagena, Bazurto	117.647	123.529	120.588	+	
Cartagena, Bazurto	5.200	5.440	5.280	=		Cartago (Valle del Cauca)	120.000	130.000	125.000	-	
Cúcuta, Cenabastos	4.600	4.920	4.773	-		Florencia (Caquetá)	122.353	131.275	125.474	-	
Ibagué, Plaza La 21	4.560	4.640	4.580	-		Medellín, Central Mayorista de Antioquia	144.967	146.405	145.768	-	
Medellín, Central Mayorista de Antioquia	4.520	4.600	4.560	-		Medellín, Plaza Minorista "José María Villa"	149.020	151.307	150.408	+	
Montería, Mercado del Sur	4.400	4.460	4.425	+		Neiva, Surabastos	102.941	111.765	109.559	+	
Neiva, Surabastos	4.300	4.400	4.325	-		Palmira (Valle del Cauca)	161.765	162.745	162.255	-	
Pamplona (Norte de Santander)	4.500	4.560	4.533	+		Pamplona (Norte de Santander)	117.647	121.569	119.771	-	
Santa Marta (Magdalena)	3.984	4.520	4.350	=		Popayán, Plaza de mercado del barrio Bolívar	120.915	121.569	121.242	+	
Valledupar, Mercado Nuevo	4.720	4.800	4.747	=		Santa Marta (Magdalena)	96.520	100.490	98.174	=	
Villavicencio, CAV	5.120	5.360	5.180	-		Sincelejo, Nuevo Mercado	106.765	118.137	110.752	+	
Azúcar sulfitada						Tuluá (Valle del Cauca)	150.980	161.438	154.684	+	
Barranquilla, Barranquillita	4.280	4.300	4.293	+		Valledupar, Mercado Nuevo	117.647	123.529	119.608	+	
Barranquilla, Granabastos	4.100	4.140	4.120	-		Café molido					
Bogotá, D.C., Corabastos	4.220	4.460	4.365	-		Armenia, Mercar	35.000	36.000	35.500	+	
Bogotá, D.C., Paloquemao	5.040	5.200	5.147	+		Barranquilla, Barranquillita	30.739	30.826	30.786	+	
Bogotá, D.C., Plaza España	4.500	4.600	4.564	-		Barranquilla, Granabastos	28.083	28.333	28.208	+	
Bucaramanga, Centroabastos	4.460	4.520	4.493	-		Bogotá, D.C., Plaza España	29.650	30.000	29.788	+	
Bucaramanga, Mercados del centro	4.760	4.800	4.780	=		Bucaramanga, Centroabastos	30.575	32.000	31.325	=	
Buenaventura (Valle del Cauca)	4.400	4.440	4.420	+		Bucaramanga, Mercados del centro	28.000	28.333	28.167	+	
Cali, La Floresta	4.160	4.200	4.187	-		Cali, La Floresta	28.000	28.400	28.133	-	
Cali, Santa Elena	4.140	4.160	4.147	-		Cali, Santa Elena	28.000	28.400	28.133	-	
Cali, Siloé	4.200	4.240	4.213	-		Cali, Siloé	28.800	29.200	29.000	+	
Cartagena, Bazurto	4.200	4.200	4.200	-		Cartagena, Bazurto	26.000	29.000	27.500	-	
Cartago (Valle del Cauca)	4.560	4.620	4.590	+		Cartago (Valle del Cauca)	26.080	29.520	27.800	=	
Ibagué, Plaza La 21	4.320	4.320	4.320	=		Cúcuta, Cenabastos	29.792	30.417	30.104	-	
Manizales, Centro Galerías	4.360	4.440	4.400	=		Florencia (Caquetá)	31.417	31.800	31.572	-	
Medellín, Central Mayorista de Antioquia	4.140	4.200	4.185	-		Ibagué, Plaza La 21	25.200	26.000	25.600	-	
Palmira (Valle del Cauca)	4.200	4.300	4.235	+		Manizales, Centro Galerías	22.400	23.000	22.850	=	
Popayán, Plaza de mercado del barrio Bolívar	3.600	3.700	3.633	+		Medellín, Central Mayorista de Antioquia	26.222	27.778	27.044	-	
Santa Marta (Magdalena)	3.732	3.968	3.845	=		Montería, Mercado del Sur	27.000	28.000	27.250	=	
Sincelejo, Nuevo Mercado	4.100	4.180	4.130	-		Neiva, Surabastos	31.000	33.000	32.000	+	
Tuluá (Valle del Cauca)	4.320	4.358	4.333	+		Palmira (Valle del Cauca)	27.200	27.600	27.420	+	
Valledupar, Mercado Nuevo	4.160	4.200	4.173	-		Popayán, Plaza de mercado del barrio Bolívar	23.360	23.680	23.547	=	
Villavicencio, CAV	4.700	4.940	4.813	+							

Cuadro 9. Mercados mayoristas. Precios de venta de productos procesados (continuación)
2022 (24 al 30 de septiembre)

Productos y mercados	Pesos por kilogramo				Tendencia	Productos y mercados	Pesos por kilogramo				Tendencia
	Mínimo	Máximo	Medio				Mínimo	Máximo	Medio		
Café molido (continuación)						Fécula de maíz					
Santa Marta (Magdalena)	19.167	24.600	21.719	=		Armenia, Mercar	20.586	20.756	20.671	=	
Sincelejo, Nuevo Mercado	30.000	33.000	32.025	+		Barranquilla, Barranquillita	22.722	22.958	22.843	+	
Tuluá (Valle del Cauca)	26.960	27.600	27.360	+		Barranquilla, Granabastos	21.944	22.222	22.118	=	
Valledupar, Mercado Nuevo	26.583	26.667	26.639	-		Bogotá, D.C., Corabastos	19.737	20.197	19.992	+	
Villavicencio, CAV	28.222	30.741	29.344	-		Bucaramanga, Centroabastos	21.053	21.316	21.140	=	
						Bucaramanga, Mercados del centro	21.053	21.184	21.096	=	
Chocolate amargo						Cartagena, Bazaruto	22.222	22.361	22.269	=	
Armenia, Mercar	28.125	28.167	28.146	=		Cúcuta, Cenabastos	22.917	23.056	22.963	=	
Buenaventura (Valle del Cauca)	26.344	26.400	26.372	-		Cúcuta, La Nueva Sexta	22.639	23.611	23.056	+	
Cali, La Floresta	27.200	27.600	27.467	-		Medellín, Central Mayorista de Antioquia	19.079	19.605	19.293	-	
Cali, Santa Elena	27.200	27.200	27.200	-		Montería, Mercado del Sur	16.444	16.833	16.653	=	
Cali, Siloé	27.200	27.600	27.467	-		Neiva, Surabastos	20.000	21.053	20.789	=	
Cartago (Valle del Cauca)	25.200	26.040	25.620	+		Popayán, Plaza de mercado del barrio Bolívar	19.158	19.276	19.215	=	
Ibagué, Plaza La 21	26.000	27.000	26.350	=		Santa Marta (Magdalena)	22.639	22.778	22.708	=	
Manizales, Centro Galerías	27.000	27.200	27.050	=							
Medellín, Central Mayorista de Antioquia	24.920	25.232	25.134	+		Frijol enlatado					
Medellín, Plaza Minorista "José María Villa"	23.200	23.400	23.285	=		Medellín, Central Mayorista de Antioquia	12.931	15.403	14.212	-	
Palmira (Valle del Cauca)	27.200	27.320	27.250	-		Medellín, Plaza Minorista "José María Villa"	12.572	12.787	12.662	-	
Popayán, Plaza de mercado del barrio Bolívar	25.720	25.800	25.760	+							
Tuluá (Valle del Cauca)	25.240	25.800	25.427	=		Galletas dulces redondas con crema					
						Barranquilla, Barranquillita	14.868	16.295	15.581	+	
Chocolate dulce						Barranquilla, Granabastos	16.064	16.265	16.140	+	
Barranquilla, Barranquillita	15.530	15.660	15.590	+		Bucaramanga, Centroabastos	17.122	17.866	17.494	-	
Barranquilla, Granabastos	16.000	17.000	16.575	-		Bucaramanga, Mercados del centro	15.633	15.715	15.674	=	
Bogotá, D.C., Corabastos	13.000	13.333	13.115	+		Cartagena, Bazaruto	14.444	14.722	14.606	-	
Bogotá, D.C., Plaza España	13.167	13.671	13.376	+		Cúcuta, Cenabastos	17.060	17.266	17.163	+	
Bucaramanga, Centroabastos	13.120	13.800	13.373	+		Cúcuta, La Nueva Sexta	17.266	17.370	17.318	-	
Bucaramanga, Mercados del centro	12.800	12.960	12.867	+		Ibagué, Plaza La 21	15.000	15.167	15.083	=	
Cartagena, Bazaruto	15.000	15.500	15.333	-		Pamplona (Norte de Santander)	16.956	17.577	17.301	-	
Cúcuta, Cenabastos	13.583	13.667	13.625	-		Santa Marta (Magdalena)	10.417	10.764	10.642	=	
Cúcuta, La Nueva Sexta	16.480	16.560	16.520	n.d.		Sincelejo, Nuevo Mercado	14.222	15.000	14.484	+	
Florencia (Caquetá)	13.917	14.800	14.364	+							
Ibagué, Plaza La 21	13.800	14.400	14.100	+		Galletas saladas					
Montería, Mercado del Sur	15.500	16.000	15.825	=		Barranquilla, Barranquillita	10.663	10.705	10.686	+	
Neiva, Surabastos	13.792	15.000	14.448	+		Barranquilla, Granabastos	10.057	10.417	10.239	+	
Pamplona (Norte de Santander)	13.500	13.500	13.500	=		Bogotá, D.C., Corabastos	12.986	13.472	13.227	-	
Santa Marta (Magdalena)	11.796	12.167	11.953	+		Bogotá, D.C., Plaza España	13.292	13.611	13.476	+	
Sincelejo, Nuevo Mercado	15.000	17.000	16.075	+		Bucaramanga, Centroabastos	14.097	14.708	14.435	+	
Valledupar, Mercado Nuevo	15.000	17.000	16.000	++		Bucaramanga, Mercados del centro	13.333	13.889	13.611	=	
Villavicencio, CAV	13.994	15.167	14.540	+		Buenaventura (Valle del Cauca)	12.778	13.292	13.042	n.d.	
						Cali, La Floresta	14.713	14.948	14.870	+	
Chocolate instantáneo						Cali, Santa Elena	14.583	15.278	15.046	+	
Medellín, Central Mayorista de Antioquia	25.262	25.804	25.548	+		Cali, Siloé	15.667	15.972	15.769	+	
						Cartagena, Bazaruto	10.227	10.417	10.354	=	
Color (bolsita)						Cartago (Valle del Cauca)	13.625	13.819	13.722	-	
Ibagué, Plaza La 21	24.000	26.000	25.400	=		Cúcuta, Cenabastos	13.611	14.306	13.843	-	
Medellín, Central Mayorista de Antioquia	17.143	19.157	18.152	+		Cúcuta, La Nueva Sexta	10.606	10.985	10.764	=	
Medellín, Plaza Minorista "José María Villa"	17.262	17.619	17.440	-		Florencia (Caquetá)	13.889	14.472	14.176	+	
Neiva, Surabastos	19.000	21.000	19.800	+		Ibagué, Plaza La 21	13.319	13.694	13.420	+	
Pereira, Mercasa	21.625	22.021	21.823	=		Manizales, Centro Galerías	13.889	14.306	14.120	=	
						Medellín, Central Mayorista de Antioquia	12.311	13.000	12.615	-	

Cuadro 9. Mercados mayoristas. Precios de venta de productos procesados (continuación)
2022 (24 al 30 de septiembre)

Productos y mercados	Pesos por kilogramo				Tendencia	Productos y mercados	Pesos por kilogramo				Tendencia
	Mínimo	Máximo	Medio				Mínimo	Máximo	Medio		
Margarina (continuación)						Panela cuadrada blanca (continuación)					
Manizales, Centro Galerías	13.500	13.600	13.533		+	Ibagué, Plaza La 21	3.333	3.389	3.347		-
Medellín, Central Mayorista de Antioquia	12.700	13.450	12.963		+	Medellín, Central Mayorista de Antioquia	3.933	4.250	4.088		-
Medellín, Plaza Minorista "José María Villa"	13.200	13.500	13.413		+	Moniquirá (Boyacá)	2.700	2.800	2.750		+
Neiva, Surabastos	10.833	12.917	11.958		+	San Gil (Santander)	3.150	3.300	3.217		++
Palmira (Valle del Cauca)	24.680	25.000	24.795		+	Santana (Boyacá)	2.800	2.950	2.875		+
Pamplona (Norte de Santander)	13.800	14.000	13.933		=	Sincelejo, Nuevo Mercado	3.075	3.250	3.163		=
Pereira, Mercasa	21.360	22.333	21.847		=	Tunja, Complejo de Servicios del Sur	2.813	2.938	2.875		-
Popayán, Plaza de mercado del barrio Bolívar	20.960	21.410	21.190		+	Valledupar, Mercado Nuevo	3.111	3.333	3.259		=
Santa Marta (Magdalena)	13.750	14.167	13.958		=	Vélez (Santander)	2.700	2.850	2.775		+
Tuluá (Valle del Cauca)	24.460	24.800	24.630		+						
Villavicencio, CAV	14.190	14.400	14.295		n.d.	Panela cuadrada morena					
Mayonesa doy pack						Ancuya (Nariño)	2.720	2.900	2.785		-
Armenia, Mercar	8.333	8.465	8.399		=	Bogotá, D.C., Corabastos	2.900	3.050	2.975		+
Barranquilla, Barranquillita	11.719	11.823	11.773		+	Bogotá, D.C., Paloquemao	3.100	3.200	3.167		-
Barranquilla, Granabastos	11.111	11.944	11.500		+	Bogotá, D.C., Plaza España	3.100	3.150	3.134		+
Bucaramanga, Centroabastos	12.250	13.650	12.893		+	Bogotá, D.C., Plaza Las Flores	3.000	3.100	3.050		+
Bucaramanga, Mercados del centro	11.833	12.333	12.111		-	Bucaramanga, Centroabastos	3.633	3.667	3.649		=
Buenaventura (Valle del Cauca)	18.531	19.013	18.728		+	Bucaramanga, Mercados del centro	3.667	3.867	3.733		=
Cali, La Floresta	12.722	12.778	12.759		+	Caparrapí (Cundinamarca)	2.400	2.550	2.475		+
Cali, Santa Elena	11.667	11.944	11.852		=	Charalá (Santander)	2.813	2.813	2.813		+
Cali, Siloé	12.500	13.056	12.870		=	Consacá (Nariño)	2.667	3.000	2.828		-
Cartagena, Bazurto	11.285	12.153	11.632		=	Cúcuta, Cenabastos	3.175	3.175	3.175		-
Cartago (Valle del Cauca)	10.069	10.903	10.486		+	Florencia (Caquetá)	3.633	3.750	3.689		-
Ibagué, Plaza La 21	13.000	14.000	13.500		-	Güepsa (Santander)	2.400	2.500	2.463		+
Manizales, Centro Galerías	10.556	11.667	11.181		=	Moniquirá (Boyacá)	2.300	2.401	2.350		+
Medellín, Central Mayorista de Antioquia	16.776	17.105	16.886		+	Montería, Mercado del Sur	2.571	2.571	2.571		+
Palmira (Valle del Cauca)	12.500	12.667	12.590		-	Neiva, Surabastos	3.750	3.900	3.825		+
Pereira, Mercasa	8.933	9.765	9.233		=	Nocaima (Cundinamarca)	2.450	2.600	2.498		+
Popayán, Plaza de mercado del barrio Bolívar	17.763	22.807	20.281		+	Pamplona (Norte de Santander)	3.324	3.457	3.369		+
Santa Marta (Magdalena)	8.987	9.314	9.139		=	Pasto, El Potrerillo	3.120	3.200	3.160		-
Sincelejo, Nuevo Mercado	10.417	10.868	10.660		-	Popayán, Plaza de mercado del barrio Bolívar	4.167	4.167	4.167		=
Tuluá (Valle del Cauca)	10.417	13.333	11.822		+	San Gil (Santander)	3.150	3.300	3.217		++
Valledupar, Mercado Nuevo	10.417	11.111	10.764		=	Sandoná (Nariño)	2.720	3.000	2.860		=
Villavicencio, CAV	10.764	11.076	10.868		-	Santana (Boyacá)	2.400	2.551	2.475		+
Mostaza doy pack						Tuluá (Valle del Cauca)	4.083	4.125	4.110		+
Barranquilla, Barranquillita	12.424	12.519	12.480		+	Vélez (Santander)	2.300	2.450	2.363		+
Barranquilla, Granabastos	10.606	10.985	10.859		=	Villavicencio, CAV	3.250	3.920	3.643		+
Pereira, Mercasa	17.229	18.600	17.714		=	Villeta (Cundinamarca)	2.350	2.700	2.522		+
Sincelejo, Nuevo Mercado	9.735	11.364	10.720		-	Panela en pastilla					
Panela cuadrada blanca						Caparrapí (Cundinamarca)	2.531	2.625	2.578		-
Barranquilla, Barranquillita	3.436	4.675	4.059		+	Nocaima (Cundinamarca)	2.917	3.021	2.956		+
Barranquilla, Granabastos	3.011	3.261	3.110		-	San Sebastián de Mariquita (Tolima)	2.800	2.900	2.850		-
Bucaramanga, Centroabastos	3.286	3.714	3.476		=	Sandoná (Nariño)	3.000	3.200	3.100		=
Bucaramanga, Mercados del centro	3.571	3.714	3.643		=	Villeta (Cundinamarca)	2.750	2.875	2.820		+
Cartagena, Bazurto	2.143	2.143	2.143		=	Panela redonda blanca					
Charalá (Santander)	2.813	3.125	2.969		+	Medellín, Central Mayorista de Antioquia	3.400	3.500	3.425		+
Güepsa (Santander)	2.800	2.900	2.863		+	San Sebastián de Mariquita (Tolima)	2.700	2.800	2.750		-
						Sincelejo, Nuevo Mercado	4.143	4.643	4.405		+

Cuadro 9. Mercados mayoristas. Precios de venta de productos procesados (continuación)
2022 (24 al 30 de septiembre)

Productos y mercados	Pesos por kilogramo				Tendencia	Productos y mercados	Pesos por kilogramo				Tendencia
	Mínimo	Máximo	Medio				Mínimo	Máximo	Medio		
Panela redonda morena						Sal yodada					
Ancuya (Nariño)	2.800	3.000	2.850		-	Armenia, Mercar	1.680	1.720	1.700		=
Armenia, Mercar	3.917	3.958	3.938		=	Barranquilla, Barranquillita	1.744	1.772	1.757		-
Buenaventura (Valle del Cauca)	4.500	4.542	4.521		+	Barranquilla, Granabastos	1.432	1.520	1.468		-
Cali, La Floresta	4.583	4.667	4.611		-	Bogotá, D.C., Corabastos	1.550	1.600	1.588		-
Cali, Santa Elena	4.417	4.583	4.514		-	Bogotá, D.C., Paloquemao	1.700	1.850	1.767		-
Cali, Siloé	4.583	4.583	4.583		-	Bogotá, D.C., Plaza España	1.750	1.900	1.831		-
Caparrapí (Cundinamarca)	2.604	2.656	2.630		=	Bucaramanga, Centroabastos	1.625	1.750	1.700		=
Cartago (Valle del Cauca)	3.875	3.917	3.896		=	Bucaramanga, Mercados del centro	1.700	1.750	1.725		=
Consacá (Nariño)	3.000	3.000	3.000		=	Buenaventura (Valle del Cauca)	1.352	1.440	1.384		+
Manizales, Centro Galerías	3.750	3.750	3.750		+	Cali, La Floresta	1.840	1.880	1.853		+
Medellín, Central Mayorista de Antioquia	3.333	3.750	3.431		+	Cali, Santa Elena	1.840	1.840	1.840		+
Medellín, Plaza Minorista "José María Villa"	3.292	3.333	3.313		+	Cali, Siloé	1.840	1.840	1.840		+
Montería, Mercado del Sur	3.400	3.500	3.475		++	Cartagena, Bazurto	760	800	787		=
Palmira (Valle del Cauca)	3.458	3.500	3.474		+	Cartago (Valle del Cauca)	1.720	1.720	1.720		+
Pereira, Mercasa	4.198	4.215	4.206		=	Cúcuta, Cenabastos	1.600	1.675	1.625		-
San Sebastián de Mariquita (Tolima)	2.700	2.800	2.750		-	Cúcuta, La Nueva Sexta	1.600	1.700	1.650		+
Sandoná (Nariño)	2.700	3.000	2.850		-	Ibagué, Plaza La 21	1.760	1.792	1.768		-
Tuluá (Valle del Cauca)	3.875	3.958	3.925		+	Manizales, Centro Galerías	1.760	1.864	1.806		=
Yolombó (Antioquia)	3.333	3.500	3.417		+	Medellín, Central Mayorista de Antioquia	1.648	1.720	1.682		-
						Medellín, Plaza Minorista "José María Villa"	1.736	1.800	1.760		-
						Montería, Mercado del Sur	1.680	1.800	1.750		=
Pastas alimenticias						Neiva, Surabastos	1.760	1.840	1.800		=
Arauca (Arauca)	5.142	5.150	5.146		=	Palmira (Valle del Cauca)	1.752	1.800	1.768		+
Armenia, Mercar	7.883	8.000	7.942		+	Pamplona (Norte de Santander)	1.600	1.600	1.600		=
Barranquilla, Barranquillita	6.867	6.918	6.895		+	Pasto, El Potrerillo	1.575	1.625	1.600		=
Barranquilla, Granabastos	6.033	6.333	6.167		+	Pereira, Mercasa	1.480	1.580	1.520		=
Bogotá, D.C., Corabastos	7.000	7.300	7.158		+	Popayán, Plaza de mercado del barrio Bolívar	1.600	1.600	1.600		=
Bucaramanga, Centroabastos	7.000	7.200	7.120		=	Santa Marta (Magdalena)	1.280	1.360	1.340		=
Bucaramanga, Mercados del centro	7.360	7.600	7.493		-	Sincelejo, Nuevo Mercado	1.672	1.704	1.684		+
Buenaventura (Valle del Cauca)	6.875	7.292	7.153		=	Tuluá (Valle del Cauca)	1.680	1.688	1.683		+
Cali, La Floresta	7.000	7.083	7.056		-	Tunja, Complejo de Servicios del Sur	980	1.600	1.280		+
Cali, Santa Elena	7.200	7.600	7.333		+	Valledupar, Mercado Nuevo	1.720	1.840	1.773		-
Cali, Siloé	7.708	7.917	7.847		+	Villavicencio, CAV	1.675	1.800	1.718		-
Cartagena, Bazurto	5.500	5.833	5.722		-						
Cartago (Valle del Cauca)	6.750	6.983	6.867		+	Salsa de tomate doy pack					
Cúcuta, La Nueva Sexta	4.167	4.417	4.306		n.d.	Armenia, Mercar	8.333	8.465	8.399		=
Florencia (Cauquetá)	4.583	5.000	4.778		+	Barranquilla, Barranquillita	11.087	11.406	11.271		+
Ibagué, Plaza La 21	7.233	7.333	7.292		+	Barranquilla, Granabastos	11.111	11.667	11.375		-
Medellín, Central Mayorista de Antioquia	7.083	7.767	7.521		-	Bucaramanga, Centroabastos	11.033	11.750	11.525		+
Medellín, Plaza Minorista "José María Villa"	7.000	7.333	7.146		=	Bucaramanga, Mercados del centro	8.417	8.750	8.556		=
Montería, Mercado del Sur	6.400	6.800	6.620		=	Cali, La Floresta	12.667	12.778	12.704		=
Neiva, Surabastos	7.500	8.167	7.883		=	Cali, Santa Elena	11.667	11.944	11.852		=
Palmira (Valle del Cauca)	7.271	7.708	7.469		+	Cali, Siloé	12.500	13.056	12.870		=
Pamplona (Norte de Santander)	5.000	5.000	5.000		=	Cartagena, Bazurto	11.285	12.153	11.632		=
Pereira, Mercasa	7.000	7.750	7.408		=	Cartago (Valle del Cauca)	10.903	10.972	10.938		+
Popayán, Plaza de mercado del barrio Bolívar	6.833	6.967	6.878		=	Ibagué, Plaza La 21	14.000	14.500	14.167		+
Sincelejo, Nuevo Mercado	5.728	6.368	6.104		+	Manizales, Centro Galerías	10.556	11.667	11.181		=
Tuluá (Valle del Cauca)	7.350	7.983	7.667		-	Medellín, Central Mayorista de Antioquia	15.899	15.910	15.902		+
Villavicencio, CAV	6.667	7.500	7.221		-	Montería, Mercado del Sur	13.081	13.178	13.106		=

Cuadro 9. Mercados mayoristas. Precios de venta de productos procesados (conclusión) 2022 (24 al 30 de septiembre)

Productos y mercados	Pesos por kilogramo				Tendencia	Productos y mercados	Pesos por kilogramo				Tendencia
	Mínimo	Máximo	Medio	Precios			Mínimo	Máximo	Medio	Precios	
Salsa de tomate doy pack (continuación)						Sardinas en lata (continuación)					
Palmira (Valle del Cauca)	12.500	12.667	12.590		-	Medellín, Plaza Minorista "José María Villa"	9.853	10.294	10.074		-
Pereira, Mercasa	8.938	9.765	9.263		=	Montería, Mercado del Sur	12.010	12.314	12.184		+
Popayán, Plaza de mercado del barrio Bolívar	12.813	16.579	14.773		=	Palmira (Valle del Cauca)	16.176	16.382	16.287		-
Santa Marta (Magdalena)	8.824	9.314	9.085		-	Pamplona (Norte de Santander)	15.882	16.078	15.948		-
Sincelejo, Nuevo Mercado	10.069	10.868	10.486		-	Pereira, Mercasa	17.157	18.106	17.624		=
Tuluá (Valle del Cauca)	10.451	16.667	13.481		+	Popayán, Plaza de mercado del barrio Bolívar	9.559	9.706	9.624		+
Valledupar, Mercado Nuevo	10.417	11.111	10.764		=	Santa Marta (Magdalena)	8.824	9.118	8.971		=
Villavicencio, CAV	10.764	11.076	10.911		-	Sincelejo, Nuevo Mercado	10.294	11.324	10.662		+
						Tuluá (Valle del Cauca)	17.157	17.647	17.451		+
						Villavicencio, CAV	17.245	18.422	17.732		-
Sardinas en lata						Vinagre					
Armenia, Mercar	16.863	17.020	16.941		+	Barranquilla, Barranquillita	1.903	1.950	1.921		+
Barranquilla, Barranquillita	11.054	11.157	11.110		+	Barranquilla, Granabastos	1.750	1.983	1.860		-
Barranquilla, Granabastos	10.294	10.392	10.337		+	Bucaramanga, Centroabastos	2.083	2.292	2.161		=
Bogotá, D.C., Corabastos	16.569	16.667	16.618		-	Bucaramanga, Mercados del centro	2.467	2.667	2.578		=
Bogotá, D.C., Plaza España	16.863	17.412	17.147		+	Cartagena, Bazurto	1.375	1.500	1.431		-
Buenaventura (Valle del Cauca)	10.588	10.725	10.657		+	Cúcuta, Cenabastos	2.167	2.167	2.167		-
Cali, La Floresta	12.010	12.255	12.092		+	Cúcuta, La Nueva Sexta	2.000	2.167	2.111		-
Cali, Santa Elena	16.176	16.422	16.258		=	Montería, Mercado del Sur	1.500	1.500	1.500		=
Cali, Siloé	12.255	12.500	12.337		+	Pamplona (Norte de Santander)	1.667	1.833	1.750		=
Cartagena, Bazurto	10.784	11.765	11.111		+	Pereira, Mercasa	5.579	5.900	5.735		=
Cartago (Valle del Cauca)	15.324	17.931	16.627		-	Santa Marta (Magdalena)	1.250	1.267	1.254		n.d.
Cúcuta, Cenabastos	17.451	17.647	17.582		+	Sincelejo, Nuevo Mercado	1.333	1.417	1.379		+
Cúcuta, La Nueva Sexta	17.412	17.549	17.490		+	Valledupar, Mercado Nuevo	1.333	1.417	1.389		=
Manizales, Centro Galerías	16.275	16.422	16.324		-						
Medellín, Central Mayorista de Antioquia	10.686	11.059	10.876		+						

TENDENCIAS

---	-	+	+++
Variación mayor al -20 %	Variación entre 0 % y -10 %	Variación entre 0 % y 10 %	Variación mayor al 20 %
--	=	++	n. d.
Variación entre -10 % y -20 %	Variación igual a 0 %	Variación entre 10 % y 20 %	No determinado



@DANE_Colombia



/DANEColombia



/DANEColombia



@DANEColombia

SIPSA

SISTEMA DE INFORMACIÓN
DE PRECIOS Y ABASTECIMIENTO
DEL SECTOR AGROPECUARIO

www.dane.gov.co