

BOLETÍN SEMANAL

PRECIOS MAYORISTAS

DANE
INFORMACIÓN PARA TODOS

SIPSA

SISTEMA DE INFORMACIÓN
DE PRECIOS Y ABASTECIMIENTO
DEL SECTOR AGROPECUARIO



COMPORTAMIENTO DE LOS PRECIOS

Se redujeron las cotizaciones de las verduras

El Departamento Administrativo Nacional de Estadística (DANE), por medio del Sistema de Información de Precios y Abastecimiento del Sector Agropecuario (SIPSA) comunicó que durante la semana del 26 de noviembre al 2 de diciembre de 2022 bajaron las cotizaciones de las verduras, las frutas y los tubérculos.

Disminuyeron los precios mayoristas de las verduras, especialmente de la remolacha, la habichuela, el ajo importado, el fríjol verde cargamanto, la arveja verde en vaina, el chócolo mazorca y el pepino cohombro. Se redujeron las cotizaciones de la remolacha debido a que llegó una mayor cantidad de producto desde Antioquia, Cundinamarca, Norte de Santander y Boyacá, por la salida de las cosechas. También cayeron los precios de la habichuela ante el incremento de la oferta procedente

desde Santander, Boyacá, Valle del Cauca, Antioquia y Quindío, donde se incrementó la recolección para evitar los daños causados por las lluvias.

En el grupo de las frutas se destacó la reducción en las cotizaciones de los limones Tahití y común, el mango Tommy, el lulo, el tomate de árbol, la patilla, la mora de Castilla, el aguacate Hass y la mandarina común. Hubo un incremento en el ingreso de limón Tahití desde Tolima, Antioquia, Santander, Quindío y Valle del Cauca, donde aumentó la producción.

Así mismo, se redujeron las cotizaciones mayoristas de los tubérculos, especialmente de las papas única, parda pastusa y suprema, la arracacha amarilla y la yuca criolla. La caída de los precios de la papa única se dio como resultado del mayor ingreso de producto desde Cundinamarca, Boyacá, Nariño, Norte de Santander y Santander.

CONTENIDO

Comportamiento de los precios	1
Informe de contexto	2
Indicador de abastecimiento	4
Lo que más sube y lo que más baja	7
Verduras y hortalizas	8
Frutas frescas	20
Tubérculos, raíces y plátanos	34
Granos, cárnicos y procesados	40



GOBIERNO DE COLOMBIA

SIPSA

SISTEMA DE INFORMACIÓN
DE PRECIOS Y ABASTECIMIENTO
DEL SECTOR AGROPECUARIO

INFORME DE CONTEXTO

En noviembre subieron las cotizaciones mayoristas del pimentón

El pimentón es una hortaliza proveniente de Mesoamérica, que incluye territorios de México, El Salvador, Guatemala, Honduras, Belice, Costa Rica y Nicaragua. Su forma y tamaño son variables y su color puede ser rojo, verde, amarillo, negro o naranja, y en casos aislados, puede observarse en tonos azul, morado o marrón.

Sirve como condimento o colorante para una gran variedad de comidas y platos, y también es empleado para la elaboración de salsas y cremas. Además de esto, sus propiedades son muy extensas, pues es una excelente fuente de vitaminas C, A, E y B6 y minerales como potasio, magnesio, fósforo y calcio.

Entre los principales productores de esta hortaliza en el mundo se encuentran China, Corea, México, Turquía, España y Estados Unidos. En Colombia, los departamentos que más sobresalen en la obtención de este alimento son Antioquia, Santander, Norte de Santander, Valle del Cauca y Cundinamarca.

Durante el mes de noviembre, los precios mayoristas del pimentón subieron en la mayoría de los mercados en los que se vendió. El mayor incremento se registró en la ciudad de Montería, con un alza del 48,14%. Según lo informado por las fuentes, este comportamiento se dio como consecuencia de la disminución de las labores de cosecha en las zonas de cultivo de Marinilla, El Santuario (Antioquia) y Ocaña (Norte de Santander), lo que redujo el ingreso de carga de primera calidad a la capital cordobesa.



Fuente: <https://www.semana.com/vida-moderna/articulo/colageno-para-los-huesos-y-dientes-asi-se-puede-obtener-con-pimenton-rojo/202243/>

Cuadro 1. Precios mayoristas y variación porcentual del pimentón Octubre y noviembre de 2022

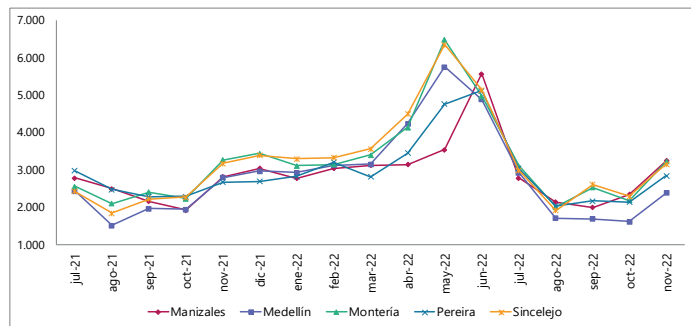
Ciudad	Octubre de 2022	Noviembre de 2022	Variación porcentual
Montería	2.181	3.231	48,14
Medellín	1.620	2.384	47,16
Manizales	2.350	3.252	38,38
Sincelejo	2.297	3.154	37,31
Pereira	2.138	2.850	33,30
Bogotá D.C.	2.665	3.369	26,42
Barranquilla	2.218	2.768	24,80
Cali	1.792	2.167	20,93
Santa Marta	2.421	2.887	19,25
Tunja	1.786	2.060	15,34

Fuente: DANE-SIPSA. Cálculos: SIPSA

En la ciudad de Medellín, por su parte, la cotización del pimentón aumentó en un 47,16%. De acuerdo con lo manifestado por los comerciantes, esta tendencia se dio a raíz del bajo volumen de producto ingresado desde El Peñol, Guarne y San Vicente Ferrer (Antioquia), lo cual dificultó dar cumplimiento correctamente a los pedidos del alimento.

Igualmente, el precio subió en Manizales en un 38,38%, como resultado de la finalización de las cosechas en las zonas productoras de Chinchiná y Neira (Caldas), a lo que se sumó el incremento de la demanda por parte de los mercados a nivel regional.

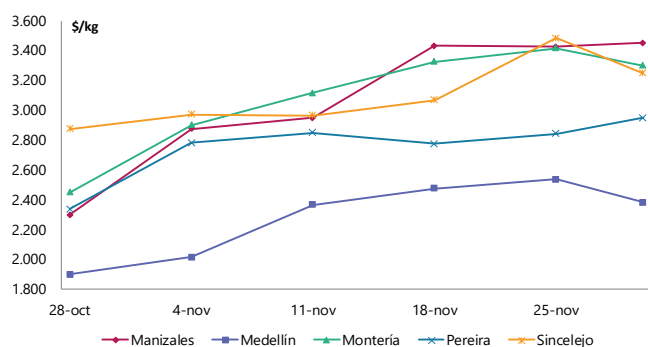
En la capital de Sucre la cotización ascendió 37,31%. Las fuentes consultadas atribuyeron este comportamiento a la reducción de las actividades de recolección en los municipios de El Santuario y Sonsón (Antioquia), ya que los cultivos se vieron afectados por la alta presencia de lluvias. Además, hubo poca oferta del producto oriundo de Ocaña (Norte de Santander).

Gráfico 1. Precios mensuales del pimentón
Julio de 2021 a noviembre de 2022

Fuente: DANE-SIPSA

Adicionalmente, en Pereira los precios se incrementaron en 33,30%. Esto, según lo indicado por los comerciantes, se dio como respuesta al bajo nivel de ingreso de carga de primera calidad provocado por el agotamiento de las cosechas en las zonas productoras de la ciudad, así como de El Dovio (Valle del Cauca).

Al hacer un análisis del comportamiento de los precios del pimentón de forma semanal, en gran parte de los mercados analizados se observa una tendencia creciente a lo largo de casi todo el mes, mostrando reducciones marcadas únicamente durante la última semana.

Gráfico 2. Precios semanales del pimentón
Noviembre de 2022

Fuente: DANE-SIPSA

El incremento más claro en las cotizaciones de este alimento se dio durante la primera semana del mes, período en el que se registró escasez de producto debido a la reducción de las cosechas en diferentes zonas de cultivo del país.

Fuente: <https://www.gastronomiavasca.net/es/gastro/glossary/pimiento-morron>

Cabe destacar que en varios mercados se tuvieron alzas marcadas en otras semanas; por ejemplo, en Manizales el precio del pimentón subió durante la tercera semana, como consecuencia de la caída de la oferta procedente de Chinchiná (Caldas), ya que desde allí se despachó mayor cantidad de carga hacia otros mercados regionales. De la misma forma, durante la cuarta semana los precios mayoristas subieron en la ciudad de Sincelejo, a raíz del bajo nivel de abastecimiento de producto oriundo de Antioquia y Norte de Santander.

Por otro lado, a partir de la cuarta semana los precios comenzaron a estabilizarse, e incluso cayeron en varios de los mercados estudiados, tal es el caso de Medellín, Montería y Sincelejo. En el último mercado, las fuentes consultadas informaron que esta reducción se dio en la medida que se amplió el abastecimiento desde el Oriente antioqueño, gracias a repuntes en las recolecciones. Además, se presentó una mayor oferta de producto desde Ocaña (Norte de Santander).

Como conclusión, es posible afirmar que los departamentos de Antioquia y Norte de Santander se destacan a nivel nacional en la producción de pimentón. Sin embargo, esta hortaliza también es obtenida en buena parte en los departamentos de Valle del Cauca, Santander y Cundinamarca.

Finalmente, a lo largo del mes de noviembre los precios mayoristas del pimentón evidenciaron una tendencia al alza, como consecuencia de la escasez de producto generada por la reducción de las cosechas en diferentes zonas de cultivo del país.

INDICADOR DE ABASTECIMIENTO DE ALIMENTOS

Mayor oferta de procesados

El acopio en los mercados mayoristas donde el SIPSA en el componente de Abastecimiento de alimentos tomó información para las semanas del 17 al 23 y del 24 al 30 de noviembre de 2022 aumentó en 0,45%.

La categoría otros grupos mejoró su acopio en un 15,02%. Mientras que las frutas redujeron su oferta en 3,61%, los tubérculos, raíces y plátanos reportaron una caída del 2,89% y las verduras y hortalizas disminuyeron en un 1,75%.

Entre los mercados mayoristas que registraron alzas en su oferta de alimentos se encuentran Mercasa, en Pereira, donde el aprovisionamiento de alimentos aumentó en 28,38%, por la categoría otros grupos que registraron un incremento del 111,67%, como consecuencia de la mayor entrada de maíz amarillo, atún en lata, aceites, leche en polvo, azúcar, gaseosas y maltas. El mercado de Santa Marta mejoró su oferta en 21,48%, ante un incremento en el suministro de la categoría otros grupos del orden del 57,44%, por alimentos como el arroz, las harinas, el azúcar y las pastas alimenticias.

En el caso de Mercabastos y Mercado Nuevo, en Valledupar, los inventarios de alimentos crecieron un 13,45%, por la categoría otros grupos que aumentó su ingreso en un 34,33%, ante el mayor abastecimiento de arroz y harinas. En Neiva, la oferta de alimentos



Fuente: DANE

mejoró un 11,87%, a causa de la categoría otros grupos que reportaron un alza del 48,67% influenciado por alimentos como las harinas, el azúcar, la sal yodada y las lentejas.

Respecto a los mercados de Barranquilla, el acopio ascendió en 8,20% por la categoría otros grupos que incrementó su volumen en un 19,50%, debido a la mayor entrada de arroz, azúcar, gaseosas, maltas y harinas. En el Centro Galerías de Manizales, el abastecimiento creció un 5,75%, debido a los procesados que reportaron un mayor acopio del orden del 14,64%, como resultado del buen aprovisionamiento de maíz amarillo, panela y azúcar.

En la Plaza La 21 de Ibagué, el abastecimiento creció 5,05% por las verduras y hortalizas que incrementaron sus inventarios en un 16,65%, debido al mayor ingreso de zanahoria y cebolla junca. Finalmente, los mercados de Cali incrementaron su el abastecimiento en un 4,06% por la categoría otros grupos que reportaron un ascenso del 21,83%, como consecuencia del mayor ingreso de lentejas, arroz, arveja seca importada, avena y maíz amarillo.

La participación para la semana comprendida del 24 al 30 de noviembre fue la siguiente: las verduras y hortalizas concentraron el 28,58%, los tubérculos, raíces y plátanos participaron con el 27,64%, las frutas representaron el 23,41% y otros grupos el 20,36%.

Cuadro 2. Evolución del abastecimiento por ciudad 2022 (17 al 30 de noviembre)

Total mercados			
Grupo	17 al 23 de noviembre	24 al 30 de noviembre	Variación (%)
Frutas	28.919	27.875	-3,61%
Tubérculos, raíces y plátanos	33.888	32.910	-2,89%
Verduras y hortalizas	34.635	34.029	-1,75%
Otros grupos*	21.070	24.235	15,02%
Total general	118.513	119.050	0,45%

Armenia, Mercar			
Grupo	17 al 23 de noviembre	24 al 30 de noviembre	Variación (%)
Frutas	539	570	5,80%
Tubérculos, raíces y plátanos	611	609	-0,29%
Verduras y hortalizas	541	555	2,61%
Otros grupos*	187	102	-45,47%
Total	1.879	1.837	-2,22%

Barranquilla, Barranquillita y Granabastos			
Grupo	17 al 23 de noviembre	24 al 30 de noviembre	Variación (%)
Frutas	1.679	1.814	8,02%
Tubérculos, raíces y plátanos	1.966	1.835	-6,67%
Verduras y hortalizas	1.547	1.527	-1,29%
Otros grupos*	3.918	4.682	19,50%
Total	9.111	9.858	8,20%

Bogotá, D.C., Corabastos, Paloquemao, Plaza Las Flores y Plaza Samper Mendoza			
Grupo	17 al 23 de noviembre	24 al 30 de noviembre	Variación (%)
Frutas	12.858	11.909	-7,38%
Tubérculos, raíces y plátanos	11.622	11.985	3,12%
Verduras y hortalizas	15.513	14.440	-6,91%
Otros grupos*	5.428	5.665	4,36%
Total	45.421	43.999	-3,13%

Bucaramanga, Centroabastos			
Grupo	17 al 23 de noviembre	24 al 30 de noviembre	Variación (%)
Frutas	2.728	2.881	5,61%
Tubérculos, raíces y plátanos	2.827	2.430	-14,04%
Verduras y hortalizas	3.248	3.598	10,79%
Otros grupos*	490	747	52,44%
Total	9.293	9.656	3,91%

Cali, Cavasa y Santa Helena			
Grupo	17 al 23 de noviembre	24 al 30 de noviembre	Variación (%)
Frutas	1.905	1.964	3,05%
Tubérculos, raíces y plátanos	2.665	2.525	-5,27%
Verduras y hortalizas	2.685	2.625	-2,23%
Otros grupos*	2.461	2.999	21,83%
Total	9.717	10.112	4,06%

Cartagena, Bazurto			
Grupo	17 al 23 de noviembre	24 al 30 de noviembre	Variación (%)
Frutas	900	790	-12,25%
Tubérculos, raíces y plátanos	1.680	1.433	-14,70%
Verduras y hortalizas	930	980	5,34%
Otros grupos*	925	1.212	31,01%
Total	4.435	4.414	-0,46%

Cúcuta, Cenabastos y La Nueva Sexta			
Grupo	17 al 23 de noviembre	24 al 30 de noviembre	Variación (%)
Frutas	876	793	-9,44%
Tubérculos, raíces y plátanos	1.357	1.313	-3,21%
Verduras y hortalizas	1.438	1.264	-12,14%
Otros grupos*	2.388	2.864	19,97%
Total	6.058	6.234	2,91%

Ibagué, Plaza La 21			
Grupo	17 al 23 de noviembre	24 al 30 de noviembre	Variación (%)
Frutas	199	201	1,19%
Tubérculos, raíces y plátanos	394	421	6,68%
Verduras y hortalizas	169	197	16,65%
Otros grupos*	155	144	-6,81%
Total	917	963	5,05%

Ipiales, Centro de Acopio**			
Grupo	17 al 23 de noviembre	24 al 30 de noviembre	Variación (%)
Frutas	0	0	-
Tubérculos, raíces y plátanos	313	287	-8,27%
Verduras y hortalizas	352	371	5,61%
Total	665	658	-0,93%

Manizales, Centro Galerías			
Grupo	17 al 23 de noviembre	24 al 30 de noviembre	Variación (%)
Frutas	327	314	-3,82%
Tubérculos, raíces y plátanos	283	310	9,41%
Verduras y hortalizas	237	248	4,87%
Otros grupos*	259	297	14,64%
Total	1.105	1.169	5,75%

Medellín, Central Mayorista de Antioquia y Plaza Minorista José María Villa			
Grupo	17 al 23 de noviembre	24 al 30 de noviembre	Variación (%)
Frutas	3.700	3.735	0,96%
Tubérculos, raíces y plátanos	4.294	4.045	-5,82%
Verduras y hortalizas	3.599	3.898	8,29%
Otros grupos*	2.884	2.521	-12,57%
Total	14.477	14.199	-1,92%

Cuadro 2. Evolución del abastecimiento por ciudad (conclusión) 2022 (17 al 30 de noviembre)**Montería, Mercado del Sur**

Grupo	17 al 23 de noviembre	24 al 30 de noviembre	Variación (%)
Frutas	137	111	-18,98%
Tubérculos, raíces y plátanos	412	390	-5,21%
Verduras y hortalizas	259	241	-6,81%
Otros grupos*	58	77	32,75%
Total	865	819	-5,31%

Santa Marta (Magdalena)

Grupo	17 al 23 de noviembre	24 al 30 de noviembre	Variación (%)
Frutas	159	193	21,27%
Tubérculos, raíces y plátanos	313	326	4,23%
Verduras y hortalizas	218	239	9,57%
Otros grupos*	223	352	57,44%
Total	914	1.110	21,48%

Neiva, Surabastos

Grupo	17 al 23 de noviembre	24 al 30 de noviembre	Variación (%)
Frutas	361	367	1,70%
Tubérculos, raíces y plátanos	495	571	15,38%
Verduras y hortalizas	705	724	2,69%
Otros grupos*	228	339	48,67%
Total	1.789	2.001	11,87%

Sincelejo, Nuevo Mercado

Grupo	17 al 23 de noviembre	24 al 30 de noviembre	Variación (%)
Frutas	142	183	28,98%
Tubérculos, raíces y plátanos	468	432	-7,71%
Verduras y hortalizas	362	349	-3,65%
Otros grupos*	147	186	25,83%
Total	1.120	1.150	2,67%

Pasto, El Potrerillo

Grupo	17 al 23 de noviembre	24 al 30 de noviembre	Variación (%)
Frutas	283	187	-34,08%
Tubérculos, raíces y plátanos	993	850	-14,42%
Verduras y hortalizas	680	639	-6,02%
Otros grupos*	11,0	11,9	8,31%
Total	1.967	1.688	-14,22%

Tunja, Complejo de Servicios del Sur

Grupo	17 al 23 de noviembre	24 al 30 de noviembre	Variación (%)
Frutas	468	397	-15,16%
Tubérculos, raíces y plátanos	732	672	-8,27%
Verduras y hortalizas	643	600	-6,64%
Otros grupos*	0	1	-
Total	1.844	1.670	-9,40%

Pereira, Mercasa

Grupo	17 al 23 de noviembre	24 al 30 de noviembre	Variación (%)
Frutas	815	740	-9,20%
Tubérculos, raíces y plátanos	441	502	13,92%
Verduras y hortalizas	546	608	11,27%
Otros grupos*	557	1.178	111,67%
Total	2.359	3.028	28,38%

Valledupar, Mercabastos y Mercado Nuevo

Grupo	17 al 23 de noviembre	24 al 30 de noviembre	Variación (%)
Frutas	315	258	-17,95%
Tubérculos, raíces y plátanos	229	287	25,37%
Verduras y hortalizas	256	291	13,57%
Otros grupos*	341	458	34,33%
Total	1.141	1.294	13,45%

Popayán, Plaza de Mercado del Barrio Bolívar

Grupo	17 al 23 de noviembre	24 al 30 de noviembre	Variación (%)
Frutas	92	67	-27,38%
Tubérculos, raíces y plátanos	1.003	1.001	-0,20%
Verduras y hortalizas	73	81	11,81%
Otros grupos*	198	242	21,75%
Total	1.366	1.391	1,80%

Villavicencio, Central de Abastos de Villavicencio

Grupo	17 al 23 de noviembre	24 al 30 de noviembre	Variación (%)
Frutas	435	399	-8,30%
Tubérculos, raíces y plátanos	789	687	-12,95%
Verduras y hortalizas	634	553	-12,84%
Otros grupos*	210	157	-25,30%
Total	2.069	1.796	-13,19%

Fuente: DANE-SIPSA

*Otros grupos comprende: Carnes, granos y cereales, lácteos y huevos, pescados y procesados.

**En la Central de Acopio de Ipiales no se recoge información de alimentos clasificados en Otros grupos*.

CIUDADES	LO QUE MÁS SUBE	LO QUE MÁS BAJA
Bogotá D. C.	Zanahoria, chócolo mazorca, apio, acelga, ajo, lechuga Batavia, cebolla cabezona roja y blanca, guayaba pera, uvas red globe nacional y verde, plátano hartón verde llanero, gelatina y maíz blanco trillado.	Calabaza, remolacha, ahuyamín (Sakata), haba verde, brócoli, berenjena, pepino cohombro, tomate de árbol, limón Tahití, curuba, durazno nacional, mango Tommy, patilla, lulo, melón Cantalup, ciruela roja, yuca llanera, papas R-12 roja, rubí, única y sabanera.
Medellín	Zanahoria larga vida, lechuga crespa verde, calabacín, cebolla cabezona blanca, ciruela roja, piña gold, curuba, pitahaya, guayaba pera, uvas red globe nacional y verde, aguacate papelillo, mayonesa doypack y espinazo de cerdo.	Habichuela, remolacha, espinaca, lechuga Batavia, cebolla puerro, patilla, mango común, guayaba manzana, limones Tahití, común y mandarina, ciruela importada, breva, naranja Valencia, mandarina Oneco, aguacate Hass, gulupa, papa nevada, color (bolsita) y paletero de res.
Bucaramanga	Calabacín, pepino cohombro, espinaca, pimentón, cebolla cabezona blanca, ahuyama, melón Cantalup, mandarina común, aguacate común, guayaba pera, fresa y panela cuadrada blanca.	Habichuela, ciruela roja, curuba, patilla baby, durazno nacional, lulo, mango Tommy, papas criolla limpia y única, tilapia roja entera fresca, cachama de cultivo fresca y bagre rayado entero fresco.
Cúcuta	Cebollas cabezona roja y puerro, remolacha regional, apio, arveja verde en vaina, repollo morado, zanahoria, maracuyá, lulo, fresa, bola de pierna de res y bocachico importado congelado.	Repollo verde, habichuela, calabaza, pepino cohombro, limón Tahití, naranja común, mora de Castilla, mandarina común, papa criolla limpia y arracacha amarilla.
Cali	Pimentón, apio, cebolla cabezona blanca bogotana, coliflor, melón Cantalup, naranja Sweet, papa criolla limpia, arracacha amarilla y maíz amarillo trillado.	Pepino cohombro, habichuela, tomates chonto y larga vida, repollo blanco, chócolo mazorca, zanahoria bogotana, cebolla junca Tenerife y Aquitania, lechuga Batavia, ajo importado, limones común y Tahití, guayaba pera, granadilla, tomate de árbol, lulo, mango Tommy, maracuyá, piña manzana y papa única.
Barranquilla	Zanahoria, rábano rojo, frijol verde en vaina, espinaca, remolacha y limón Tahití.	Habichuela, coles, berenjena, pepino cohombro, mango Tommy, coco, naranja común, limón común Ciénaga, aguacate papelillo, papa única y yuca criolla.
Pereira	Zanahoria bogotana, ajo, cebolla cabezona blanca, ahuyama, pimentón, repollo blanco, tangelo, uva red globe nacional, mango Yulima, papaya Maradol, granadilla, banano criollo y papa criolla limpia.	Lechuga Batavia, arveja verde en vaina, pepino cohombro, remolacha, mangos Tommy y común, limón común, mora de Castilla, patilla, papas parda pastusa, rubí, única y capira.
Cartagena	Ají topito dulce, zanahoria bogotana, remolacha, pera importada y plátano hartón verde.	Habichuela, chócolo mazorca, ahuyama, repollo blanco, tomate chonto, papaya tainung y papa única.

VERDURAS Y HORTALIZAS

Disminuyeron las cotizaciones de la remolacha

En esta semana descendieron los precios de la remolacha en veinte de los veintisiete mercados en los que se vendió. Esto se dio como respuesta a la salida de cosechas en Marinilla, El Santuario (Antioquia), Mutiscua, Pamplona, Chitagá (Norte de Santander), Sáchica, Samacá, Cucaita (Boyacá), Mosquera y Chía (Cundinamarca). En Bogotá y Manizales, por ejemplo, el kilo se transó a \$1.814 y a \$2.636, respectivamente, lo que representó un descenso superior al 13,00%.

También bajaron las cotizaciones de la habichuela, el ajo importado, el pepino cohombro, la arveja verde en vaina y el frijól verde cargamanto. En el caso de la habichuela, se presentó una tendencia a la baja en treinta y ocho de los cuarentaiún mercados mayoristas en los que se vendió esta semana. Esto obedeció a una mayor disponibilidad de producto desde La Unión, Sonsón, Marinilla, San Vicente Ferrer, El Santuario, Granada, (Antioquia), El Peñol (Nariño), Sevilla, Pradera, Restrepo, El Dovio, Alcalá (Valle del Cauca), Sogamoso, Tinjacá, Santa Sofía, Buenavista, Moniquirá (Boyacá), Rionegro, Socorro, Piedecuesta, Girón, Lebrija, Barbosa (Santander), Ocaña (Norte de Santander), Neira, Chinchiná (Caldas), Fusagasugá, Fómeque, Quetame, Fosca, Ubaque (Cundinamarca), Pitalito, Algeciras y Rivera (Huila).

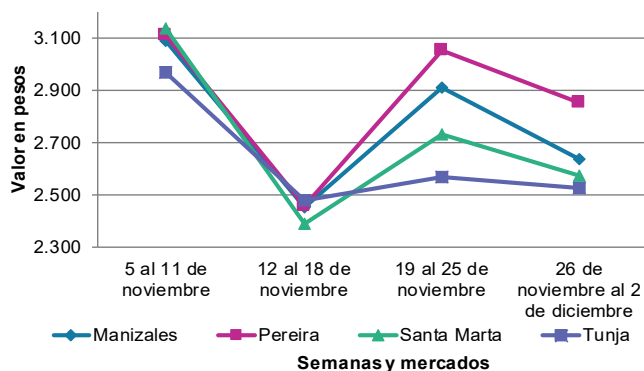
En el caso del ajo importado, de los veintisiete mercados en los que se transó este producto en la semana, veintidós presentaron un descenso en sus cotizaciones. Esto respondió al aumento del volumen de carga que ingresó desde China.

Por su parte, disminuyó la cotización del pepino cohombro en diecinueve de los treinta y nueve mercados donde se ofreció. Esto se debió al aumento de oferta, por el inicio de nuevos ciclos de cosechas en El Dovio, Calima, Pradera, Florida, Restrepo, Palmira (Valle del Cauca), Dabeiba, El Santuario (Antioquia), Socorro, Lebrija, Girón (Santander), Chinchiná (Caldas), Ocaña y Ábrego (Norte de Santander).

En contraste, subieron los precios mayoristas de las cebollas cabezona blanca y junca, la zanahoria, la coliflor y la espinaca. En el caso de la cebolla cabezona blanca, la finalización de las cosechas en las zonas de cultivo de Tunja, Sáchica, Sogamoso, Tibasosa, Samacá, Duitama, Nobsa (Boyacá), Marinilla, El Santuario (Antioquia), Fusagasugá y Villapinzón (Cundinamarca), ocasionó que los precios del bulbo subieran en veintisiete de los treinta mercados en los que se vendió.

Por último, esta semana aumentó el precio de la zanahoria en veintisiete de los treinta y un mercados donde se negoció. Lo anterior se dio como consecuencia del bajo volumen de carga procedente desde El Carmen de Viboral, La Unión, Sonsón, San Pedro de los Milagros, San Vicente Ferrer (Antioquia), Simijaca, Carmen de Carupa, Cota, Chocontá, Mosquera, Zipaquirá (Cundinamarca), Ipiales, Pupiales, Túquerres (Nariño), Pamplona (Norte de Santander), Ventaquemada, Samacá, Cucaita, Sogamoso y Tunja (Boyacá).

Gráfico 3. Comportamiento de los precios de la remolacha 2022 (5 de noviembre al 2 de diciembre)



Fuente: DANE, SIPSA.

Cuadro 3. Mercados mayoristas. Precios de venta de verduras y hortalizas 2022 (26 de noviembre al 2 de diciembre)

Productos y mercados	Pesos por kilogramo				Tendencia	Productos y mercados	Pesos por kilogramo				Tendencia
	Mínimo	Máximo	Medio				Mínimo	Máximo	Medio		
Acelga						Ahuayamín (Sakata)					
Armenia, Mercar	1.200	1.333	1.289	=		Arauca (Arauca)	1.600	1.960	1.855	+	
Bogotá, D.C., Corabastos	667	1.533	1.176	+++		Bogotá, D.C., Corabastos	900	1.200	1.071	-	
Bucaramanga, Centroabastos	2.000	2.000	2.000	=		Bucaramanga, Centroabastos	900	1.000	965	++	
Chiquinquirá (Boyacá)	1.500	2.000	1.800	+		Chiquinquirá (Boyacá)	1.200	1.500	1.367	-	
Duitama (Boyacá), Mercaplaza	1.900	2.000	1.967	+		Duitama (Boyacá), Mercaplaza	1.800	1.900	1.833	+	
Florencia (Cauquetá)	2.300	2.400	2.367	+		Florencia (Cauquetá)	1.840	2.000	1.920	+	
Ibagué, Plaza La 21	1.440	1.920	1.707	+		Ibagué, Plaza La 21	1.800	2.200	2.006	+	
Ipiales (Nariño), Ipiales somos todos	1.500	2.000	1.778	=		Neiva, Surabastos	1.200	1.600	1.533	-	
Medellín, Central Mayorista de Antioquia	1.800	2.000	1.975	-		Pamplona (Norte de Santander)	2.000	2.500	2.250	++	
Neiva, Surabastos	2.250	3.000	2.448	++		San Gil (Santander)	1.500	1.500	1.500	-	
Pamplona (Norte de Santander)	3.000	3.000	3.000	-		Tibasosa (Boyacá), Coomproriente	1.600	1.900	1.700	+	
Pasto, El Potrerillo	2.500	3.500	3.125	-		Tunja, Complejo de Servicios del Sur	1.440	1.600	1.520	-	
Pereira, Mercasa	2.000	3.000	2.667	-		Villavicencio, CAV	1.200	1.400	1.242	-	
Tibasosa (Boyacá), Coomproriente	2.000	2.000	2.000	=		Yopal (Casanare)	2.000	2.080	2.040	+	
Tunja, Complejo de Servicios del Sur	2.000	2.000	2.000	+							
Villavicencio, CAV	1.800	2.000	1.967	++		Aji topito dulce					
Yopal (Casanare)	2.000	2.000	2.000	+		Cartagena, Bazarito	5.000	6.250	5.708	+++	
Ahuayama						Medellín, Central Mayorista de Antioquia	2.800	3.300	3.029	+	
Armenia, Mercar	1.200	1.300	1.267	=		Montería, Mercado del Sur	4.750	6.000	5.521	+++	
Bogotá, D.C., Corabastos	2.200	2.500	2.330	-		Sincelejo, Nuevo Mercado	4.500	6.000	5.083	+	
Bucaramanga, Centroabastos	1.200	1.400	1.350	+							
Buenaventura (Valle del Cauca)	1.900	2.100	2.000	=		Ajo					
Cali, Cavasa	1.500	1.600	1.594	+		Bogotá, D.C., Corabastos	14.000	18.000	17.083	+	
Cali, Santa Elena	1.400	1.500	1.488	-		Chiquinquirá (Boyacá)	6.000	6.600	6.400	+	
Cartagena, Bazarito	1.500	1.800	1.650	-		Cúcuta, Cenabastos	6.000	6.500	6.083	-	
Cartago (Valle del Cauca)	1.600	1.800	1.725	+		Duitama (Boyacá), Mercaplaza	5.500	6.000	5.833	-	
Cúcuta, Cenabastos	1.600	1.800	1.725	-		Ipiales (Nariño), Ipiales somos todos	9.000	9.000	9.000	+	
Duitama (Boyacá), Mercaplaza	1.188	1.250	1.229	=		Manizales, Centro Galerías	10.000	10.625	10.208	+	
Ibagué, Plaza La 21	1.500	2.000	1.900	+		Medellín, Central Mayorista de Antioquia	10.000	11.500	10.500	+	
Manizales, Centro Galerías	1.800	2.000	1.867	=		Pamplona (Norte de Santander)	5.000	6.000	5.583	+	
Medellín, Central Mayorista de Antioquia	1.200	1.300	1.273	-		Pasto, El Potrerillo	10.000	10.000	10.000	+	
Medellín, Plaza Minorista "José María Villa"	1.300	1.400	1.346	+		Pereira, La 41	10.000	11.111	10.463	+	
Montería, Mercado del Sur	1.300	1.400	1.383	-		Pereira, Mercasa	10.889	12.778	11.843	++	
Palmira (Valle del Cauca)	1.700	1.800	1.738	+		San Gil (Santander)	12.000	12.000	12.000	=	
Pamplona (Norte de Santander)	1.800	2.000	1.967	+		Tibasosa (Boyacá), Coomproriente	5.600	6.600	6.025	+	
Pereira, La 41	1.600	2.000	1.767	+		Tunja, Complejo de Servicios del Sur	5.500	6.000	5.758	-	
Pereira, Mercasa	1.200	2.000	1.542	+		Túquerres (Nariño)	9.000	9.500	9.083	=	
Popayán, Plaza de mercado del barrio Bolívar	1.960	2.000	1.980	+		Villavicencio, CAV	8.000	9.000	8.417	++	
San Gil (Santander)	1.500	1.500	1.500	=		Yopal (Casanare)	8.500	8.750	8.625	=	
Sincelejo, Nuevo Mercado	1.400	1.600	1.467	-							
Socorro (Santander)	1.500	1.500	1.500	=		Ajo importado					
Tibasosa (Boyacá), Coomproriente	900	1.000	963	-		Arauca (Arauca)	8.000	8.700	8.350	-	
Tuluá (Valle del Cauca)	1.600	1.700	1.654	-		Armenia, Mercar	9.000	9.500	9.167	-	
Tunja, Complejo de Servicios del Sur	875	1.094	969	+		Barranquilla, Barranquillita	7.600	8.200	7.856	-	
Valledupar, Mercabastos	1.000	1.200	1.075	-		Barranquilla, Granabastos	7.600	8.000	7.778	-	
Yopal (Casanare)	2.000	2.000	2.000	+		Bogotá, D.C., Corabastos	6.800	8.000	7.617	+	
						Bucaramanga, Centroabastos	8.000	8.200	8.050	-	
						Buenaventura (Valle del Cauca)	8.200	9.000	8.650	-	

Cuadro 3. Mercados mayoristas. Precios de venta de verduras y hortalizas (continuación)
2022 (26 de noviembre al 2 de diciembre)

Productos y mercados	Pesos por kilogramo				Tendencia	Productos y mercados	Pesos por kilogramo				Tendencia
	Mínimo	Máximo	Medio				Mínimo	Máximo	Medio		
Ajo importado (continuación)						Apio (continuación)					
Cali, Cavasa	7.200	8.000	7.588	-		Tuluá (Valle del Cauca)	1.833	2.167	1.993	+	
Cali, Santa Elena	7.500	8.000	7.875	-		Tunja, Complejo de Servicios del Sur	750	1.200	900	-	
Cartagena, Bazurto	7.500	8.000	7.542	-		Valledupar, Mercabastos	1.667	2.000	1.806	+	
Cartago (Valle del Cauca)	7.500	8.500	8.067	-		Villavicencio, CAV	2.000	2.400	2.067	+	
Cúcuta, Cenabastos	9.000	9.000	9.000	=		Arveja verde en vaina					
Ibagué, Plaza La 21	7.000	8.500	7.806	-		Arauca (Arauca)	6.304	7.283	6.723	-	
Ipiales (Nariño), Ipiales somos todos	7.500	7.600	7.544	-		Armenia, Mercar	4.400	4.800	4.667	-	
Manizales, Centro Galerías	8.500	9.000	8.833	=		Barranquilla, Barranquillita	9.000	9.000	9.000	+	
Medellín, Central Mayorista de Antioquia	7.500	7.800	7.638	-		Barranquilla, Granabastos	8.900	9.000	8.967	-	
Medellín, Plaza Minorista "José María Villa"	7.200	7.500	7.350	-		Bogotá, D.C., Corabastos	6.800	7.800	7.378	+	
Montería, Mercado del Sur	7.000	7.500	7.108	-		Bucaramanga, Centroabastos	5.300	6.000	5.714	+	
Neiva, Surabastos	6.500	8.000	7.102	-		Cartago (Valle del Cauca)	5.600	6.400	6.033	-	
Palmira (Valle del Cauca)	8.000	8.500	8.113	-		Chiquinquirá (Boyacá)	6.000	6.800	6.400	-	
Pasto, El Potrerillo	8.000	9.000	8.167	+		Cúcuta, Cenabastos	8.500	9.000	8.656	+	
Pereira, La 41	8.500	9.500	9.000	-		Duitama (Boyacá), Mercaplaza	6.400	6.600	6.467	+	
Pereira, Mercasa	7.600	8.800	8.200	-		El Carmen de Viboral (Antioquia)	5.000	5.000	5.000	+	
Popayán, Plaza de mercado del barrio Bolívar	8.800	9.000	8.950	=		El Santuario (Antioquia)	5.500	6.000	5.750	n.d.	
Sincelejo, Nuevo Mercado	7.200	7.500	7.367	-		Ibagué, Plaza La 21	4.800	5.800	5.484	-	
Tuluá (Valle del Cauca)	7.200	9.000	8.350	-		La Ceja (Antioquia)	4.500	5.000	4.917	-	
Valledupar, Mercabastos	7.500	8.000	7.717	-		Manizales, Centro Galerías	5.500	6.000	5.833	-	
Apio						Medellín, Central Mayorista de Antioquia	5.000	6.200	5.579	+	
Arauca (Arauca)	2.250	2.500	2.438	+		Medellín, Plaza Minorista "José María Villa"	5.200	6.300	5.833	-	
Armenia, Mercar	1.000	1.000	1.000	=		Neiva, Surabastos	5.600	7.200	6.045	=	
Barranquilla, Barranquillita	1.400	1.500	1.489	-		Palmira (Valle del Cauca)	5.600	5.800	5.700	+	
Barranquilla, Granabastos	1.400	1.500	1.475	=		Pamplona (Norte de Santander)	5.600	7.333	6.553	+	
Bogotá, D.C., Corabastos	1.000	2.100	1.536	+++		Pereira, La 41	5.200	6.000	5.640	-	
Bucaramanga, Centroabastos	1.000	1.000	1.000	=		Pereira, Mercasa	4.800	6.560	5.370	-	
Cali, Cavasa	1.294	1.471	1.401	-		Rionegro (Antioquia)	5.500	6.000	5.683	-	
Cali, Santa Elena	1.059	1.176	1.137	+		San Gil (Santander)	6.400	6.400	6.400	-	
Cartagena, Bazurto	1.500	1.600	1.539	+		San Vicente (Antioquia)	4.500	5.000	4.875	+	
Cartago (Valle del Cauca)	1.920	2.240	2.053	+++		Socorro (Santander)	6.800	6.800	6.800	+	
Chiquinquirá (Boyacá)	750	900	833	=		Sonsón (Antioquia)	5.000	5.000	5.000	=	
Cúcuta, Cenabastos	2.000	2.333	2.250	+		Tibasosa (Boyacá), Coomproriente	6.000	6.400	6.150	-	
Duitama (Boyacá), Mercaplaza	750	900	850	-		Tuluá (Valle del Cauca)	6.000	6.800	6.420	+	
Ibagué, Plaza La 21	1.440	2.240	1.822	++		Tunja, Complejo de Servicios del Sur	5.400	6.400	5.750	-	
Ipiales (Nariño), Ipiales somos todos	2.500	3.000	2.625	++		Villavicencio, CAV	6.000	7.000	6.350	+	
Manizales, Centro Galerías	1.600	1.920	1.733	+		Yopal (Casanare)	5.833	5.896	5.865	-	
Marinilla (Antioquia)	300	400	371	-		Arveja verde en vaina pastusa					
Medellín, Central Mayorista de Antioquia	700	1.000	896	-		Bogotá, D.C., Corabastos	5.400	7.200	6.393	+	
Medellín, Plaza Minorista "José María Villa"	500	1.000	660	-		Cali, Cavasa	5.600	5.600	5.600	+	
Montería, Mercado del Sur	1.000	1.200	1.100	+		Cali, Santa Elena	5.200	5.600	5.433	-	
Neiva, Surabastos	1.700	2.000	1.858	+		La Unión (Nariño)	5.200	5.600	5.450	++	
Palmira (Valle del Cauca)	1.833	2.000	1.931	-		Medellín, Central Mayorista de Antioquia	5.000	6.000	5.353	+	
Pamplona (Norte de Santander)	1.250	1.250	1.250	=		Pasto, El Potrerillo	4.800	5.200	4.883	-	
Pereira, La 41	2.000	2.250	2.097	+		Popayán, Plaza de mercado del barrio Bolívar	5.000	5.600	5.288	=	
Pereira, Mercasa	1.667	2.333	2.111	-		Berenjena					
Rionegro (Antioquia)	700	1.000	850	++		Barranquilla, Barranquillita	2.500	2.700	2.544	-	
Santa Marta (Magdalena)	1.600	2.133	1.913	-		Bogotá, D.C., Corabastos	2.500	3.800	3.358	-	
Sincelejo, Nuevo Mercado	1.000	1.100	1.008	=							
Tibasosa (Boyacá), Coomproriente	1.100	1.200	1.150	+							

Cuadro 3. Mercados mayoristas. Precios de venta de verduras y hortalizas (continuación)
2022 (26 de noviembre al 2 de diciembre)

Productos y mercados	Pesos por kilogramo				Tendencia	Productos y mercados	Pesos por kilogramo				Tendencia
	Mínimo	Máximo	Medio				Mínimo	Máximo	Medio		
Berenjena (continuación)						Cebolla cabezona blanca (continuación)					
Manizales, Centro Galerías	2.500	3.000	2.750		+	Barranquilla, Granabastos	3.540	4.700	3.937		+
Medellín, Central Mayorista de Antioquia	3.000	3.300	3.198		-	Bogotá, D.C., Corabastos	3.400	4.200	3.725		+
Montería, Mercado del Sur	1.846	2.000	1.897		+	Bucaramanga, Centroabastos	3.200	3.700	3.461		+
Pereira, Mercasa	3.500	3.500	3.500		-	Cartagena, Bazurto	3.700	4.500	4.008		+
Sincelejo, Nuevo Mercado	1.600	2.000	1.800		++	Cartago (Valle del Cauca)	4.063	4.271	4.177		++
Brócoli						Chiquinquirá (Boyacá)	3.400	3.600	3.567		+
Armenia, Mercar	1.600	2.000	1.733		-	Cúcuta, Cenabastos	3.400	3.600	3.498		-
Barranquilla, Barranquillita	8.000	8.000	8.000		=	Duitama (Boyacá), Mercaplaza	3.400	3.600	3.467		++
Barranquilla, Granabastos	7.800	7.900	7.833		-	Florencia (Cauquetá)	4.200	4.300	4.267		+
Bogotá, D.C., Corabastos	1.700	2.500	1.987		-	Ibagué, Plaza La 21	3.800	4.800	4.062		++
Bucaramanga, Centroabastos	4.700	5.000	4.942		+	Manizales, Centro Galerías	3.600	4.400	4.050		++
Cali, Santa Elena	2.000	2.400	2.250		-	Medellín, Central Mayorista de Antioquia	3.750	4.583	3.969		+
Cartagena, Bazurto	6.000	7.000	6.500		n.d.	Medellín, Plaza Minorista "José María Villa"	3.542	4.479	3.954		+
Chiquinquirá (Boyacá)	1.500	2.000	1.750		+	Montería, Mercado del Sur	3.600	4.800	4.405		+++
Cúcuta, Cenabastos	5.500	6.000	5.917		-	Pamplona (Norte de Santander)	3.200	4.000	3.633		-
Duitama (Boyacá), Mercaplaza	2.000	2.200	2.067		+	Pereira, La 41	3.960	4.200	4.097		++
Ibagué, Plaza La 21	1.500	2.000	1.667		-	Pereira, Mercasa	3.760	4.400	4.085		++
Ipiales (Nariño), Ipiales somos todos	1.167	1.333	1.222		+	Rionegro (Antioquia)	3.750	4.583	4.073		++
Manizales, Centro Galerías	2.667	3.333	3.111		-	San Gil (Santander)	3.600	4.400	3.950		+
Marinilla (Antioquia)	700	1.200	933		-	Santa Marta (Magdalena)	3.600	4.440	3.944		+
Medellín, Central Mayorista de Antioquia	2.500	3.300	2.769		+	Sincelejo, Nuevo Mercado	3.800	4.600	4.064		+
Medellín, Plaza Minorista "José María Villa"	2.000	3.000	2.608		++	Socorro (Santander)	3.600	3.600	3.600		++
Neiva, Surabastos	3.600	5.000	4.600		-	Tibasosa (Boyacá), Coomproriente	3.000	4.000	3.488		+
Palmira (Valle del Cauca)	2.250	2.500	2.347		-	Tunja, Complejo de Servicios del Sur	3.300	4.000	3.608		++
Pamplona (Norte de Santander)	4.000	4.000	4.000		=	Valledupar, Mercabastos	3.600	4.800	4.039		++
Pasto, El Potrerillo	1.500	2.000	1.833		-	Villavicencio, CAV	3.400	4.400	3.842		++
Pereira, Mercasa	2.000	2.400	2.167		+	Yopal (Casanare)	4.583	4.583	4.583		+++
Tibasosa (Boyacá), Coomproriente	2.500	3.000	2.875		+	Cebolla cabezona blanca bogotana					
Tunja, Complejo de Servicios del Sur	1.700	2.500	2.011		-	Buenaventura (Valle del Cauca)	4.271	4.375	4.299		+
Túquerres (Nariño)	1.000	1.250	1.139		++	Cali, Cavasa	4.063	4.167	4.082		+
Villavicencio, CAV	2.800	2.933	2.867		-	Cali, Santa Elena	3.438	3.854	3.646		+
Calabacín						Neiva, Surabastos	3.300	4.400	3.929		++
Bogotá, D.C., Corabastos	450	750	602		-	Palmira (Valle del Cauca)	3.958	4.167	4.076		++
Bucaramanga, Centroabastos	1.400	1.500	1.475		+++	Cebolla cabezona blanca importada					
Duitama (Boyacá), Mercaplaza	750	900	817		+	Ipiales (Nariño), Ipiales somos todos	3.696	3.913	3.804		n.d.
Medellín, Central Mayorista de Antioquia	1.500	2.000	1.754		++	Cebolla cabezona blanca pastusa					
Medellín, Plaza Minorista "José María Villa"	1.700	2.200	1.950		++	Pasto, El Potrerillo	3.333	3.750	3.429		++
Tibasosa (Boyacá), Coomproriente	650	750	719		-	Popayán, Plaza de mercado del barrio Bolívar	3.958	4.688	4.362		++
Tunja, Complejo de Servicios del Sur	600	750	658		++	Cebolla cabezona roja					
Calabaza						Arauca (Arauca)	2.600	2.800	2.725		-
Bogotá, D.C., Corabastos	320	400	377		-	Barranquilla, Granabastos	2.333	2.378	2.348		-
Cúcuta, Cenabastos	667	1.000	815		-	Bogotá, D.C., Corabastos	2.100	2.800	2.485		+
Medellín, Central Mayorista de Antioquia	1.000	1.100	1.013		+	Cartagena, Bazurto	2.000	2.000	2.000		-
Villavicencio, CAV	1.000	1.250	1.146		+	Cúcuta, Cenabastos	2.400	2.800	2.663		++
Cebolla cabezona blanca						Florencia (Cauquetá)	3.100	3.200	3.167		++
Arauca (Arauca)	3.438	3.958	3.667		+	Neiva, Surabastos	2.444	2.889	2.586		+
Armenia, Mercar	2.800	3.000	2.867		-						
Barranquilla, Barranquillita	3.580	4.600	3.931		+						

Cuadro 3. Mercados mayoristas. Precios de venta de verduras y hortalizas (continuación)
2022 (26 de noviembre al 2 de diciembre)

Productos y mercados	Pesos por kilogramo				Tendencia	Productos y mercados	Pesos por kilogramo				Tendencia
	Mínimo	Máximo	Medio				Mínimo	Máximo	Medio		
Cebolla cabezona roja						Cebolla junca Aquitania (continuación)					
Pereira, Mercasa	2.400	2.600	2.503		+	Duitama (Boyacá), Mercaplaza	1.833	2.000	1.944		++
Santa Marta (Magdalena)	2.875	3.191	3.096		+	Ibagué, Plaza La 21	1.875	2.188	1.992		+
Sincelejo, Nuevo Mercado	1.778	2.000	1.852		-	Neiva, Surabastos	1.833	2.333	2.083		+
Tibasosa (Boyacá), Coompro Oriente	2.200	2.400	2.350		-	San Gil (Santander)	2.333	2.667	2.433		+
Tunja, Complejo de Servicios del Sur	2.000	2.600	2.344		+	Santa Marta (Magdalena)	2.333	2.600	2.420		-
Valledupar, Mercabastos	2.000	2.500	2.264		+	Socorro (Santander)	2.333	2.333	2.333		=
Valledupar, Mercado Nuevo	2.000	2.667	2.345		+	Tibasosa (Boyacá), Coompro Oriente	1.833	2.000	1.896		+
Cebolla cabezona roja importada						Tuluá (Valle del Cauca)	2.800	3.120	2.920		+
Bucaramanga, Centroabastos	2.292	2.500	2.430		+	Tunja, Complejo de Servicios del Sur	1.833	2.333	2.019		++
Cali, Cavasa	2.333	2.444	2.375		-	Valledupar, Mercabastos	1.667	1.833	1.796		+
Cartagena, Bazurto	2.609	2.609	2.609		-	Cebolla junca Berlín					
Ipiales (Nariño), Ipiales somos todos	2.065	2.174	2.162		+	Barranquilla, Barranquillita	2.000	2.333	2.104		+
Medellín, Central Mayorista de Antioquia	2.391	2.609	2.468		+	Barranquilla, Granabastos	1.933	2.000	1.964		-
Medellín, Plaza Minorista "José María Villa"	2.391	2.500	2.414		+	Cartagena, Bazurto	2.333	2.500	2.473		+
Montería, Mercado del Sur	2.609	2.609	2.609		-	Cúcuta, Cenabastos	1.563	1.875	1.774		+
Cebolla cabezona roja ocañera						Valledupar, Mercabastos	1.667	2.000	1.833		-
Bucaramanga, Centroabastos	1.875	1.979	1.918		+	Cebolla junca pastusa					
Cebolla cabezona roja peruana						La Unión (Nariño)	1.556	1.867	1.744		+
Barranquilla, Barranquillita	2.609	2.674	2.626		+	Palmira (Valle del Cauca)	1.375	1.500	1.453		+
Sincelejo, Nuevo Mercado	2.609	2.717	2.623		+	Pasto, El Potrerillo	1.422	1.689	1.556		+
Valledupar, Mercabastos	2.609	2.717	2.663		-	Popayán, Plaza de mercado del barrio Bolívar	1.511	1.689	1.611		-
Cebolla junca						Cebolla junca Tenerife					
Arauca (Arauca)	2.148	2.593	2.361		++	Cali, Cavasa	1.250	1.750	1.563		-
Armenia, Mercar	2.000	2.000	2.000		=	Cali, Santa Elena	1.600	2.000	1.806		-
Bucaramanga, Centroabastos	1.563	1.875	1.740		+	Palmira (Valle del Cauca)	1.556	1.689	1.606		-
Cartago (Valle del Cauca)	1.600	2.000	1.813		-	Cebolla puerro					
Florencia (Caquetá)	3.200	3.400	3.267		+++	Bogotá, D.C., Corabastos	3.000	3.250	3.143		+
Ipiales (Nariño), Ipiales somos todos	2.750	3.000	2.882		+	Cúcuta, Cenabastos	5.000	5.500	5.333		+
La Ceja (Antioquia)	2.000	3.200	2.567		+++	Medellín, Central Mayorista de Antioquia	3.000	4.000	3.658		-
Manizales, Centro Galerías	1.920	2.000	1.960		=	Pamplona (Norte de Santander)	2.500	3.000	2.625		-
Medellín, Central Mayorista de Antioquia	2.353	3.200	2.903		-	Cebollín chino					
Medellín, Plaza Minorista "José María Villa"	2.800	3.400	3.115		+	Barranquilla, Barranquillita	9.800	10.000	9.956		+
Montería, Mercado del Sur	1.875	2.083	1.910		+++	Chócolo mazorca					
Pereira, La 41	1.333	1.600	1.511		=	Armenia, Mercar	1.071	1.143	1.107		=
Pereira, Mercasa	1.333	1.667	1.450		-	Armenia, Retiro	1.114	1.143	1.129		=
Rionegro (Antioquia)	1.800	2.800	2.475		-	Bogotá, D.C., Corabastos	1.500	2.000	1.690		+++
Sincelejo, Nuevo Mercado	1.520	1.680	1.607		+++	Bucaramanga, Centroabastos	960	1.248	1.133		+
Sonsón (Antioquia)	1.500	1.571	1.536		+	Buenaventura (Valle del Cauca)	1.143	1.286	1.221		-
Túquerres (Nariño)	3.000	3.000	3.000		+	Cali, Cavasa	1.000	1.143	1.077		-
Villavicencio, CAV	2.000	3.000	2.556		++	Cali, Santa Elena	1.143	1.143	1.143		-
Yopal (Casanare)	2.133	2.167	2.150		+	Cartagena, Bazurto	1.125	1.500	1.368		-
Cebolla junca Aquitania						Cartago (Valle del Cauca)	1.625	1.750	1.675		-
Bogotá, D.C., Corabastos	2.333	2.833	2.594		+	Chiquinquirá (Boyacá)	1.100	1.400	1.217		-
Buenaventura (Valle del Cauca)	4.000	4.150	4.083		+	Cúcuta, Cenabastos	1.182	1.364	1.292		-
Cali, Cavasa	1.244	1.689	1.480		-	Duitama (Boyacá), Mercaplaza	1.100	1.200	1.167		+
Cali, Santa Elena	1.467	1.778	1.622		-						
Chiquinquirá (Boyacá)	2.000	2.333	2.228		+						

Cuadro 3. Mercados mayoristas. Precios de venta de verduras y hortalizas (continuación)
2022 (26 de noviembre al 2 de diciembre)

Productos y mercados	Pesos por kilogramo				Tendencia	Productos y mercados	Pesos por kilogramo				Tendencia
	Mínimo	Máximo	Medio				Mínimo	Máximo	Medio		
Chócolo mazorca (continuación)						Cilantro (continuación)					
Ibagué, Plaza La 21	1.200	1.600	1.428		+	Montería, Mercado del Sur	5.000	9.000	7.222		+++
Ipiales (Nariño), Ipiales somos todos	1.286	1.429	1.357		++	Neiva, Surabastos	5.333	10.000	8.444		-
Manizales, Centro Galerías	1.000	1.000	1.000		=	Palmira (Valle del Cauca)	1.500	1.750	1.719		-
Marinilla (Antioquia)	1.000	1.083	1.028		-	Pamplona (Norte de Santander)	6.667	7.000	6.833		=
Medellín, Central Mayorista de Antioquia	1.375	1.500	1.441		+	Pasto, El Potrerillo	6.000	7.500	7.250		-
Medellín, Plaza Minorista "José María Villa"	1.250	1.500	1.333		-	Pereira, La 41	3.000	3.500	3.250		+
Montería, Mercado del Sur	1.100	1.200	1.141		+	Pereira, Mercasa	3.000	4.000	3.208		-
Neiva, Surabastos	960	1.280	1.035		-	Popayán, Plaza de mercado del barrio Bolívar	3.500	3.500	3.500		-
Pamplona (Norte de Santander)	909	1.091	990		-	Rionegro (Antioquia)	7.000	9.000	7.583		+
Pasto, El Potrerillo	1.087	1.196	1.145		-	San Gil (Santander)	6.000	10.000	7.333		-
Peñol (Antioquia)	1.083	1.167	1.107		+	Sincelejo, Nuevo Mercado	4.615	6.153	5.128		+++
Popayán, Plaza de mercado del barrio Bolívar	957	1.000	984		-	Socorro (Santander)	10.000	10.000	10.000		=
San Gil (Santander)	1.750	2.000	1.906		-	Tibasosa (Boyacá), Coomproriente	4.167	6.667	5.250		+++
San Vicente (Antioquia)	1.000	1.083	1.063		+	Tuluá (Valle del Cauca)	6.000	6.000	6.000		=
Santa Marta (Magdalena)	1.800	1.800	1.800		=	Tunja, Complejo de Servicios del Sur	3.000	4.167	3.556		+++
Sincelejo, Nuevo Mercado	1.100	1.200	1.136		-	Valledupar, Mercabastos	4.000	6.000	4.944		-
Socorro (Santander)	1.750	1.750	1.750		=	Valledupar, Mercado Nuevo	4.000	5.000	4.750		-
Sonsón (Antioquia)	900	1.000	950		-	Villavicencio, CAV	2.500	3.500	2.958		-
Tibasosa (Boyacá), Coomproriente	1.200	1.400	1.300		-	Yopal (Casanare)	8.000	8.000	8.000		+++
Tunja, Complejo de Servicios del Sur	1.000	1.200	1.117		+						
Valledupar, Mercabastos	1.000	1.300	1.131		+	Coles					
Villavicencio, CAV	1.500	1.900	1.717		-	Barranquilla, Barranquillita	4.000	4.200	4.044		-
Yopal (Casanare)	2.250	2.325	2.288		=	Bogotá, D.C., Corabastos	2.400	3.400	2.900		+
						Medellín, Central Mayorista de Antioquia	1.500	2.000	1.765		-
						Medellín, Plaza Minorista "José María Villa"	1.500	1.600	1.529		-
Cidra						Coliflor					
Bogotá, D.C., Corabastos	1.200	1.500	1.310		-	Armenia, Mercar	1.667	1.833	1.778		+
Medellín, Central Mayorista de Antioquia	700	1.500	1.142		-	Barranquilla, Barranquillita	8.000	8.000	8.000		=
San Vicente (Antioquia)	400	500	450		-	Barranquilla, Granabastos	7.800	8.100	7.933		+
Villavicencio, CAV	1.000	1.600	1.383		-	Bogotá, D.C., Corabastos	1.600	2.400	2.058		+
						Bucaramanga, Centroabastos	4.800	5.000	4.950		+
						Cali, Santa Elena	2.000	2.300	2.217		+
						Cartagena, Bazurto	7.000	7.000	7.000		n.d.
						Cartago (Valle del Cauca)	2.240	2.400	2.360		+++
						Chiquinquirá (Boyacá)	1.800	2.200	2.000		++
						Cúcuta, Cenabastos	5.500	6.000	5.917		-
						Duitama (Boyacá), Mercaplaza	2.000	2.200	2.067		-
						Ipiales (Nariño), Ipiales somos todos	1.167	1.667	1.396		++
						Manizales, Centro Galerías	3.000	3.200	3.067		-
						Marinilla (Antioquia)	700	1.300	975		-
						Medellín, Central Mayorista de Antioquia	2.500	3.200	2.713		-
						Medellín, Plaza Minorista "José María Villa"	2.000	2.600	2.425		++
						Neiva, Surabastos	2.200	3.600	2.583		+
						Palmira (Valle del Cauca)	2.800	3.000	2.900		+
						Pamplona (Norte de Santander)	4.000	5.000	4.500		+++
						Pasto, El Potrerillo	1.500	2.000	1.833		-
						Pereira, La 41	2.500	3.000	2.736		+
						Pereira, Mercasa	2.500	3.167	2.889		+
						Tibasosa (Boyacá), Coomproriente	3.000	3.500	3.133		+
						Tunja, Complejo de Servicios del Sur	2.500	3.000	2.644		-

Cuadro 3. Mercados mayoristas. Precios de venta de verduras y hortalizas (continuación)
2022 (26 de noviembre al 2 de diciembre)

Productos y mercados	Pesos por kilogramo				Tendencia	Productos y mercados	Pesos por kilogramo				Tendencia
	Mínimo	Máximo	Medio				Mínimo	Máximo	Medio		
Coliflor (continuación)						Frijol verde cargamanto (continuación)					
Túquerres (Nariño)	1.760	2.400	2.093		-	Tuluá (Valle del Cauca)	5.200	5.600	5.467		-
Villavicencio, CAV	2.400	3.000	2.600		+	Tunja, Complejo de Servicios del Sur	3.800	4.600	4.161		-
Espinaca						Villavicencio, CAV	3.600	4.400	4.083		-
Armenia, Mercar	3.333	3.333	3.333		=	Yopal (Casanare)	4.583	4.583	4.583		-
Barranquilla, Barranquillita	8.900	9.000	8.989		+	Frijol verde en vaina					
Barranquilla, Granabastos	5.900	6.100	5.992		+	Arauca (Arauca)	4.545	6.000	5.389		-
Bogotá, D.C., Corabastos	2.300	4.000	3.453		+	Armenia, Mercar	3.840	4.000	3.947		=
Bucaramanga, Centroabastos	8.500	8.700	8.600		++	Barranquilla, Barranquillita	9.000	9.000	9.000		+
Cartagena, Bazurto	6.000	7.000	6.500		n.d.	Barranquilla, Granabastos	7.900	8.100	8.017		-
Chiquinquirá (Boyacá)	3.077	3.846	3.308		-	Bucaramanga, Centroabastos	4.100	4.500	4.365		-
Cúcuta, Cenabastos	9.000	10.000	9.750		+	Cartago (Valle del Cauca)	5.600	6.000	5.833		-
Duitama (Boyacá), Mercaplaza	4.750	5.000	4.917		=	Ibagué, Plaza La 21	3.200	4.400	4.089		-
Ibagué, Plaza La 21	5.000	5.333	5.074		+++	La Unión (Nariño)	4.800	5.000	4.900		+
Ipiales (Nariño), Ipiales somos todos	1.500	2.000	1.778		=	Manizales, Centro Galerías	4.500	5.000	4.875		-
Manizales, Centro Galerías	4.000	5.000	4.500		+	Montería, Mercado del Sur	5.000	6.000	5.433		+
Medellín, Central Mayorista de Antioquia	2.000	2.800	2.504		-	Neiva, Surabastos	4.000	5.200	4.725		-
Medellín, Plaza Minorista "José María Villa"	2.600	3.200	2.983		-	Pamplona (Norte de Santander)	2.800	4.167	3.594		+++
Neiva, Surabastos	4.471	6.471	5.578		+++	Pereira, La 41	4.700	5.600	5.200		-
Pamplona (Norte de Santander)	5.000	6.000	5.500		+++	Pereira, Mercasa	4.600	5.800	5.088		-
Pasto, El Potrerillo	2.000	3.000	2.583		-	San Gil (Santander)	4.800	4.800	4.800		=
Pereira, Mercasa	3.000	3.500	3.083		+	Sincelejo, Nuevo Mercado	5.000	6.000	5.500		-
Tibasosa (Boyacá), Coomproriente	3.750	6.250	4.781		+	Socorro (Santander)	5.200	5.200	5.200		=
Tunja, Complejo de Servicios del Sur	4.615	6.154	5.162		+++	Tunja, Complejo de Servicios del Sur	3.000	3.600	3.267		n.d.
Villavicencio, CAV	3.000	4.000	3.433		++	Haba verde					
Yopal (Casanare)	6.000	6.250	6.125		+	Bogotá, D.C., Corabastos	1.200	1.600	1.406		-
Frijol verde bolo						Chiquinquirá (Boyacá)	1.200	1.400	1.267		-
Cúcuta, Cenabastos	5.000	6.500	5.823		-	Duitama (Boyacá), Mercaplaza	1.200	1.300	1.233		++
Pamplona (Norte de Santander)	3.333	4.583	4.019		-	Ipiales (Nariño), Ipiales somos todos	500	600	517		+
Frijol verde cargamanto						La Unión (Nariño)	1.000	1.167	1.058		+
Bogotá, D.C., Corabastos	4.000	5.200	4.538		-	Pamplona (Norte de Santander)	700	1.000	900		-
Cali, Cavasa	5.000	5.100	5.006		-	Tibasosa (Boyacá), Coomproriente	800	1.200	1.075		-
Cali, Santa Elena	4.800	5.200	5.067		-	Tunja, Complejo de Servicios del Sur	1.000	1.200	1.056		+
Chiquinquirá (Boyacá)	3.200	3.600	3.533		-	Túquerres (Nariño)	750	900	806		+++
Duitama (Boyacá), Mercaplaza	4.000	4.200	4.133		=	Habichuela					
El Carmen de Viboral (Antioquia)	4.500	4.500	4.500		=	Arauca (Arauca)	2.708	3.250	3.031		-
El Santuario (Antioquia)	4.400	4.600	4.463		+	Armenia, Mercar	2.400	3.200	2.933		-
La Ceja (Antioquia)	4.500	5.000	4.700		-	Barranquilla, Barranquillita	2.000	2.500	2.313		-
La Unión (Nariño)	4.800	5.000	4.900		+	Barranquilla, Granabastos	2.000	2.400	2.146		-
Marinilla (Antioquia)	3.500	4.300	4.017		+	Bogotá, D.C., Corabastos	1.833	2.333	2.042		-
Medellín, Central Mayorista de Antioquia	3.800	4.600	4.238		-	Bucaramanga, Centroabastos	1.600	2.000	1.819		-
Medellín, Plaza Minorista "José María Villa"	4.500	5.000	4.669		-	Buenaventura (Valle del Cauca)	2.400	2.800	2.560		-
Pasto, El Potrerillo	4.400	4.800	4.517		-	Cali, Cavasa	1.600	1.600	1.600		-
Peñol (Antioquia)	4.000	4.500	4.183		-	Cali, Santa Elena	1.400	1.600	1.550		-
Popayán, Plaza de mercado del barrio Bolívar	5.000	5.200	5.075		+	Cartagena, Bazurto	2.500	3.000	2.667		-
Rionegro (Antioquia)	4.400	5.000	4.550		-	Cartago (Valle del Cauca)	1.760	2.800	2.250		-
San Vicente (Antioquia)	4.200	4.500	4.425		+	Chiquinquirá (Boyacá)	1.600	2.400	1.900		-
Sonsón (Antioquia)	3.500	3.500	3.500		-	Cúcuta, Cenabastos	2.750	3.250	3.036		-
Tibasosa (Boyacá), Coomproriente	3.900	4.200	4.013		-	Duitama (Boyacá), Mercaplaza	3.000	3.250	3.167		-

Cuadro 3. Mercados mayoristas. Precios de venta de verduras y hortalizas (continuación)
2022 (26 de noviembre al 2 de diciembre)

Productos y mercados	Pesos por kilogramo				Tendencia	Productos y mercados	Pesos por kilogramo				Tendencia
	Mínimo	Máximo	Medio				Mínimo	Máximo	Medio		
Habichuela (continuación)						Lechuga Batavia (continuación)					
El Santuario (Antioquia)	1.800	2.800	2.317	-		Marinilla (Antioquia)	800	1.000	925	+	
Florencia (Cauquetá)	1.520	1.680	1.600	-		Medellín, Central Mayorista de Antioquia	857	1.250	1.035	-	
Ibagué, Plaza La 21	1.600	2.800	2.216	-		Medellín, Plaza Minorista "José María Villa"	929	1.143	1.027	+	
La Ceja (Antioquia)	2.500	3.200	2.867	-		Montería, Mercado del Sur	1.333	1.500	1.431	+	
Manizales, Centro Galerías	2.240	2.400	2.300	-		Neiva, Surabastos	960	1.760	1.480	+	
Marinilla (Antioquia)	1.300	2.200	1.700	-		Palmira (Valle del Cauca)	615	769	731	-	
Medellín, Central Mayorista de Antioquia	1.900	2.600	2.223	-		Pamplona (Norte de Santander)	833	1.000	917	-	
Medellín, Plaza Minorista "José María Villa"	2.000	2.800	2.367	-		Pasto, El Potrerillo	385	692	564	-	
Montería, Mercado del Sur	3.000	3.500	3.358	-		Pereira, La 41	1.250	1.667	1.458	-	
Neiva, Surabastos	1.600	3.600	2.480	+		Pereira, Mercasa	1.167	1.417	1.285	-	
Palmira (Valle del Cauca)	1.400	2.000	1.725	-		Popayán, Plaza de mercado del barrio Bolívar	692	1.077	894	+	
Pamplona (Norte de Santander)	2.000	2.500	2.167	=		Rionegro (Antioquia)	1.200	1.500	1.350	+	
Pasto, El Potrerillo	2.667	3.000	2.778	-		San Gil (Santander)	2.083	2.500	2.292	+	
Pereira, La 41	2.400	3.200	2.773	-		Santa Marta (Magdalena)	2.167	2.667	2.425	+	
Pereira, Mercasa	2.400	2.800	2.495	+		Sincelejo, Nuevo Mercado	1.300	1.500	1.442	+	
Popayán, Plaza de mercado del barrio Bolívar	1.400	2.000	1.740	-		Sonsón (Antioquia)	900	1.000	975	-	
Rionegro (Antioquia)	1.800	3.000	2.242	-		Tibasosa (Boyacá), Coomproriente	1.533	2.133	1.817	+	
San Gil (Santander)	2.250	2.500	2.417	-		Tuluá (Valle del Cauca)	1.000	1.231	1.103	+	
Santa Marta (Magdalena)	3.000	4.000	3.360	-		Tunja, Complejo de Servicios del Sur	1.000	1.467	1.219	+	
Sincelejo, Nuevo Mercado	3.000	4.000	3.333	-		Valledupar, Mercabastos	2.083	2.500	2.215	+	
Socorro (Santander)	3.000	3.250	3.125	-		Villavicencio, CAV	1.800	2.000	1.900	-	
Tibasosa (Boyacá), Coomproriente	2.250	2.750	2.475	-		Yopal (Casanare)	3.500	3.600	3.550	++	
Tuluá (Valle del Cauca)	1.600	2.880	2.383	-							
Tunja, Complejo de Servicios del Sur	1.600	2.000	1.833	-		Lechuga crespa verde					
Valledupar, Mercabastos	2.000	3.000	2.438	-		Arauca (Arauca)	5.000	5.200	5.100	-	
Villavicencio, CAV	1.333	2.000	1.611	-		Bogotá, D.C., Corabastos	2.500	3.000	2.773	-	
Yopal (Casanare)	3.611	3.722	3.667	-		Bucaramanga, Centroabastos	4.000	4.200	4.050	-	
						Cali, Cavasa	3.200	3.400	3.338	+	
Habichuela larga						Cúcuta, Cenabastos	3.400	4.000	3.850	+	
Barranquilla, Barranquillita	4.400	4.600	4.500	-		Medellín, Central Mayorista de Antioquia	2.000	2.700	2.185	++	
Montería, Mercado del Sur	3.000	3.500	3.167	++		Medellín, Plaza Minorista "José María Villa"	2.000	3.000	2.717	+++	
						Neiva, Surabastos	2.857	4.286	3.452	+	
						Villavicencio, CAV	7.200	8.000	7.600	=	
Lechuga Batavia											
Arauca (Arauca)	5.000	5.667	5.250	+		Pepino cohombro					
Armenia, Mercar	1.600	1.867	1.756	++		Arauca (Arauca)	2.364	2.409	2.386	=	
Barranquilla, Barranquillita	1.800	2.000	1.942	+		Armenia, Mercar	1.300	1.500	1.422	=	
Barranquilla, Granabastos	1.700	1.900	1.792	+		Barranquilla, Barranquillita	1.000	1.280	1.077	-	
Bogotá, D.C., Corabastos	1.500	2.200	1.900	++		Barranquilla, Granabastos	940	1.040	982	=	
Bucaramanga, Centroabastos	2.000	2.083	2.056	-		Bogotá, D.C., Corabastos	1.500	2.000	1.649	-	
Buenaventura (Valle del Cauca)	1.500	1.700	1.583	-		Bucaramanga, Centroabastos	1.080	1.200	1.155	+++	
Cali, Cavasa	538	923	731	++		Buenaventura (Valle del Cauca)	1.800	2.300	2.067	++	
Cali, Santa Elena	538	692	615	-		Cali, Cavasa	933	1.667	1.274	++	
Cartagena, Bazarro	1.667	1.800	1.704	-		Cali, Santa Elena	667	1.000	875	-	
Cartago (Valle del Cauca)	1.692	1.923	1.814	+++		Cartagena, Bazarro	2.000	2.400	2.300	n.d.	
Chiquinquirá (Boyacá)	1.000	1.200	1.056	-		Cartago (Valle del Cauca)	1.700	2.000	1.767	++	
Cúcuta, Cenabastos	1.667	1.667	1.667	-		Cúcuta, Cenabastos	1.000	1.200	1.013	-	
Duitama (Boyacá), Mercaplaza	2.400	2.500	2.467	++		Duitama (Boyacá), Mercaplaza	1.480	1.600	1.560	-	
Florencia (Cauquetá)	1.500	1.556	1.537	+		Florencia (Cauquetá)	1.440	1.440	1.440	-	
Ibagué, Plaza La 21	1.600	1.920	1.689	-		Ibagué, Plaza La 21	1.200	1.760	1.456	+	
Ipiales (Nariño), Ipiales somos todos	615	769	654	+		La Ceja (Antioquia)	1.000	1.500	1.342	+	
Manizales, Centro Galerías	1.800	2.400	2.013	+							

Cuadro 3. Mercados mayoristas. Precios de venta de verduras y hortalizas (continuación)
2022 (26 de noviembre al 2 de diciembre)

Productos y mercados	Pesos por kilogramo				Tendencia	Productos y mercados	Pesos por kilogramo				Tendencia
	Mínimo	Máximo	Medio	Precios			Mínimo	Máximo	Medio	Precios	
Pepino cohombro (continuación)						Perejil (continuación)					
Manizales, Centro Galerías	1.000	1.200	1.100		-	Pasto, El Potrerillo	5.000	6.000	5.292		+
Medellín, Central Mayorista de Antioquia	1.000	1.700	1.200		++	San Gil (Santander)	8.000	8.000	8.000		-
Medellín, Plaza Minorista "José María Villa"	800	1.300	1.023		+	Tibasosa (Boyacá), Coomproriente	6.000	8.000	6.792		+
Montería, Mercado del Sur	700	900	767		++	Tunja, Complejo de Servicios del Sur	5.000	5.833	5.278		+++
Neiva, Surabastos	1.200	2.000	1.395		+	Yopal (Casanare)	7.333	7.500	7.417		-
Palmira (Valle del Cauca)	1.000	1.333	1.146		+	Pimentón					
Pamplona (Norte de Santander)	1.200	1.400	1.300		-	Arauca (Arauca)	3.500	4.500	3.800		+
Pasto, El Potrerillo	1.400	1.600	1.575		-	Armenia, Mercar	2.800	3.000	2.933		=
Pereira, La 41	1.500	1.800	1.650		+	Barranquilla, Barranquillita	2.500	2.917	2.759		-
Pereira, Mercasa	1.200	1.600	1.413		-	Barranquilla, Granabastos	2.917	3.083	3.014		-
Popayán, Plaza de mercado del barrio Bolívar	1.308	1.385	1.337		-	Bogotá, D.C., Corabastos	3.300	4.000	3.515		-
Rionegro (Antioquia)	600	1.200	958		-	Bucaramanga, Centroabastos	3.400	3.800	3.625		+
San Gil (Santander)	800	1.000	900		++	Buenaventura (Valle del Cauca)	2.857	3.286	3.143		++
Santa Marta (Magdalena)	1.200	1.440	1.308		+	Cali, Cavasa	2.500	2.700	2.538		+++
Sincelejo, Nuevo Mercado	600	800	667		-	Cali, Santa Elena	2.000	3.000	2.425		+++
Socorro (Santander)	800	800	800		-	Cartagena, Bazurto	3.750	5.000	4.502		+
Sonsón (Antioquia)	1.300	1.500	1.400		+	Cartago (Valle del Cauca)	2.800	3.200	2.950		++
Tibasosa (Boyacá), Coomproriente	1.200	1.400	1.325		-	Chiquinquirá (Boyacá)	1.786	2.500	2.143		-
Tuluá (Valle del Cauca)	1.300	1.600	1.492		-	Cúcuta, Cenabastos	2.333	2.917	2.741		-
Tunja, Complejo de Servicios del Sur	1.000	1.280	1.156		+	Duitama (Boyacá), Mercaplaza	2.857	3.214	2.976		+++
Valledupar, Mercabastos	800	1.000	950		-	Florencia (Caquetá)	1.857	2.143	2.000		=
Villavicencio, CAV	1.200	1.400	1.283		-	Ibagué, Plaza La 21	2.000	2.800	2.453		-
Yopal (Casanare)	1.818	1.909	1.864		-	La Ceja (Antioquia)	2.500	4.000	3.175		+
Pepino de rellenar						Manizales, Centro Galerías	3.300	3.500	3.450		+
Bogotá, D.C., Corabastos	2.917	3.800	3.384		+	Marinilla (Antioquia)	1.800	2.500	2.067		-
Duitama (Boyacá), Mercaplaza	1.667	2.000	1.806		-	Medellín, Central Mayorista de Antioquia	2.200	3.200	2.606		+
Ibagué, Plaza La 21	2.000	3.200	2.300		-	Medellín, Plaza Minorista "José María Villa"	2.500	3.500	2.796		-
Medellín, Central Mayorista de Antioquia	2.500	2.600	2.533		n.d.	Montería, Mercado del Sur	3.000	4.000	3.475		+
Neiva, Surabastos	3.040	3.200	3.160		+	Neiva, Surabastos	1.571	2.000	1.799		-
Tibasosa (Boyacá), Coomproriente	2.083	2.500	2.313		+	Palmira (Valle del Cauca)	2.500	2.800	2.625		+++
Tunja, Complejo de Servicios del Sur	2.083	2.500	2.278		+++	Pamplona (Norte de Santander)	3.333	4.167	3.611		+++
Villavicencio, CAV	3.000	4.000	3.417		-	Pasto, El Potrerillo	2.500	2.857	2.625		+
Yopal (Casanare)	4.000	4.000	4.000		++	Peñol (Antioquia)	1.800	2.400	2.083		-
Perejil						Pereira, La 41	3.000	3.200	3.100		-
Arauca (Arauca)	8.750	10.000	9.375		=	Pereira, Mercasa	2.800	3.600	3.194		++
Armenia, Mercar	6.500	6.500	6.500		=	Popayán, Plaza de mercado del barrio Bolívar	1.286	1.429	1.357		+
Barranquilla, Barranquillita	9.900	10.000	9.989		+	Rionegro (Antioquia)	2.200	3.000	2.558		+
Bogotá, D.C., Corabastos	5.000	10.000	7.244		++	San Gil (Santander)	2.500	2.500	2.500		++
Bucaramanga, Centroabastos	5.700	6.000	5.875		=	Santa Marta (Magdalena)	3.083	3.167	3.133		+
Chiquinquirá (Boyacá)	4.667	5.000	4.778		=	Sincelejo, Nuevo Mercado	3.000	4.000	3.458		-
Cúcuta, Cenabastos	16.000	18.000	17.500		-	Socorro (Santander)	1.786	1.786	1.786		=
Duitama (Boyacá), Mercaplaza	5.600	6.000	5.867		=	Sonsón (Antioquia)	1.600	1.700	1.650		-
Ibagué, Plaza La 21	7.000	10.000	8.306		-	Tibasosa (Boyacá), Coomproriente	2.143	2.500	2.348		++
Ipiales (Nariño), Ipiales somos todos	4.000	5.000	4.750		++	Tuluá (Valle del Cauca)	2.400	2.700	2.533		++
Manizales, Centro Galerías	6.800	7.200	6.933		+	Tunja, Complejo de Servicios del Sur	2.143	2.500	2.252		-
Medellín, Central Mayorista de Antioquia	5.000	7.000	5.771		+	Valledupar, Mercabastos	3.333	3.750	3.507		+
Medellín, Plaza Minorista "José María Villa"	5.200	6.000	5.521		-	Valledupar, Mercado Nuevo	3.333	3.750	3.542		+
Neiva, Surabastos	8.333	10.000	9.861		++	Villavicencio, CAV	2.083	2.917	2.431		-
Pamplona (Norte de Santander)	6.000	6.000	6.000		++	Yopal (Casanare)	2.917	3.083	3.000		++

Cuadro 3. Mercados mayoristas. Precios de venta de verduras y hortalizas (continuación)
2022 (26 de noviembre al 2 de diciembre)

Productos y mercados	Pesos por kilogramo				Tendencia	Productos y mercados	Pesos por kilogramo				Tendencia
	Mínimo	Máximo	Medio				Mínimo	Máximo	Medio		
Pimentón verde						Repollo blanco					
Bucaramanga, Centroabastos	1.385	1.923	1.736	-		Arauca (Arauca)	833	1.133	992	-	
Medellín, Central Mayorista de Antioquia	3.500	4.000	3.668	+		Armenia, Mercar	733	800	756	++	
Rábano rojo						Barranquilla, Barranquillita	1.286	1.457	1.394	-	
Armenia, Mercar	2.800	3.200	3.000	-		Barranquilla, Granabastos	1.243	1.429	1.316	+	
Barranquilla, Barranquillita	8.000	8.000	8.000	+		Bucaramanga, Centroabastos	960	1.040	1.011	-	
Bucaramanga, Centroabastos	3.000	3.300	3.117	+		Buenaventura (Valle del Cauca)	500	567	533	-	
Cartagena, Bazurto	5.000	6.000	5.667	n.d.		Cali, Cavasa	267	333	306	-	
Medellín, Central Mayorista de Antioquia	3.000	3.200	3.092	+		Cali, Santa Elena	433	467	461	-	
Neiva, Surabastos	4.000	10.000	7.250	+++		Cartagena, Bazurto	1.143	1.429	1.252	-	
Remolacha						Cartago (Valle del Cauca)	1.120	1.200	1.147	++	
Arauca (Arauca)	2.455	2.545	2.500	+		El Santuario (Antioquia)	333	333	333	-	
Armenia, Mercar	2.080	2.080	2.080	-		Florencia (Caquetá)	1.857	2.000	1.952	-	
Barranquilla, Barranquillita	2.783	2.883	2.830	+		La Ceja (Antioquia)	600	800	645	-	
Barranquilla, Granabastos	2.500	2.633	2.580	+		La Unión (Nariño)	500	600	555	+	
Bogotá, D.C., Corabastos	1.333	2.000	1.814	-		Marinilla (Antioquia)	292	333	313	++	
Bucaramanga, Centroabastos	2.583	2.667	2.622	-		Medellín, Central Mayorista de Antioquia	267	400	336	+	
Cartagena, Bazurto	2.833	3.000	2.972	+		Medellín, Plaza Minorista "José María Villa"	467	533	493	+	
Chiquinquirá (Boyacá)	2.200	2.800	2.600	-		Montería, Mercado del Sur	667	667	667	-	
Duitama (Boyacá), Mercaplaza	2.800	2.800	2.800	+		Neiva, Surabastos	933	1.067	967	-	
El Santuario (Antioquia)	2.200	2.500	2.375	-		Palmira (Valle del Cauca)	400	500	450	-	
Florencia (Caquetá)	2.333	2.500	2.389	-		Pasto, El Potrerillo	280	300	295	-	
Ibagué, Plaza La 21	1.920	2.400	2.240	-		Pereira, La 41	880	1.120	993	-	
La Ceja (Antioquia)	2.500	3.800	3.192	-		Pereira, Mercasa	720	1.040	850	+	
Manizales, Centro Galerías	2.545	2.727	2.636	-		Popayán, Plaza de mercado del barrio Bolívar	500	540	523	+	
Medellín, Central Mayorista de Antioquia	2.300	2.600	2.440	-		Rionegro (Antioquia)	333	458	403	+	
Medellín, Plaza Minorista "José María Villa"	2.600	3.000	2.838	-		Santa Marta (Magdalena)	1.400	1.543	1.457	-	
Montería, Mercado del Sur	3.000	3.600	3.200	-		Sincelejo, Nuevo Mercado	667	667	667	+	
Neiva, Surabastos	1.600	2.400	2.011	-		Sonsón (Antioquia)	369	400	385	+	
Pereira, Mercasa	2.400	3.000	2.758	-		Tuluá (Valle del Cauca)	667	800	744	-	
Rionegro (Antioquia)	2.700	3.000	2.888	-		Túquerres (Nariño)	200	280	250	=	
Santa Marta (Magdalena)	2.333	2.867	2.563	-		Valledupar, Mercabastos	1.000	1.286	1.155	+	
Sincelejo, Nuevo Mercado	3.000	3.500	3.167	-		Villavicencio, CAV	1.333	2.000	1.722	+	
Tibasosa (Boyacá), Coomprorente	2.400	2.800	2.550	+		Yopal (Casanare)	1.633	1.667	1.650	+	
Tunja, Complejo de Servicios del Sur	2.200	2.800	2.450	-		Repollo blanco bogotano					
Valledupar, Mercabastos	2.333	2.833	2.500	-		Pereira, Mercasa	1.214	1.429	1.327	+	
Villavicencio, CAV	1.833	3.000	2.583	+		Repollo morado					
Yopal (Casanare)	2.333	2.333	2.333	-		Bogotá, D.C., Corabastos	923	1.077	975	-	
Remolacha bogotana						Bucaramanga, Centroabastos	3.000	3.000	3.000	=	
Buenaventura (Valle del Cauca)	3.040	3.200	3.173	-		Cúcuta, Cenabastos	1.389	1.667	1.597	+	
Cali, Cavasa	2.250	2.333	2.316	-		Medellín, Central Mayorista de Antioquia	778	1.000	972	-	
Cali, Santa Elena	2.000	2.167	2.083	-		Pamplona (Norte de Santander)	1.667	1.944	1.806	=	
Cartago (Valle del Cauca)	2.800	3.000	2.917	-		Repollo verde					
Palmira (Valle del Cauca)	2.300	2.333	2.329	+		Bogotá, D.C., Corabastos	923	1.077	974	-	
Tuluá (Valle del Cauca)	1.917	2.667	2.292	+		Cúcuta, Cenabastos	800	1.200	950	-	
Remolacha regional						Ipiales (Nariño), Ipiales somos todos	240	400	302	-	
Cúcuta, Cenabastos	2.400	2.800	2.683	+		Manizales, Centro Galerías	600	800	667	+	
Marinilla (Antioquia)	2.000	2.300	2.217	-		Pamplona (Norte de Santander)	600	800	700	-	
Pamplona (Norte de Santander)	800	2.000	1.300	-		San Gil (Santander)	1.120	1.120	1.120	=	

Cuadro 3. Mercados mayoristas. Precios de venta de verduras y hortalizas (continuación)
2022 (26 de noviembre al 2 de diciembre)

Productos y mercados	Pesos por kilogramo				Tendencia	Productos y mercados	Pesos por kilogramo				Tendencia
	Mínimo	Máximo	Medio				Mínimo	Máximo	Medio		
Repollo verde (continuación)						Tomate larga vida					
Tibasosa (Boyacá), Coomproriente	917	1.167	1.046		+	Bogotá, D.C., Corabastos	2.750	3.250	2.935		+
Tunja, Complejo de Servicios del Sur	917	1.167	1.028		+	Cali, Cavasa	2.800	3.000	2.933		+
Tomate chonto						Cali, Santa Elena	2.800	3.000	2.867		-
Arauca (Arauca)	2.273	2.500	2.398		-	Florencia (Caquetá)	2.280	2.320	2.307		+
Armenia, Mercar	1.818	2.273	2.121		-	Medellín, Central Mayorista de Antioquia	3.500	4.000	3.718		+
Barranquilla, Barranquillita	1.920	2.040	1.993		-	Neiva, Surabastos	2.045	3.182	2.571		+
Barranquilla, Granabastos	2.080	2.560	2.240		-	Pasto, El Potrerillo	1.400	1.700	1.567		+
Bogotá, D.C., Corabastos	1.818	2.273	2.032		+	Popayán, Plaza de mercado del barrio Bolívar	1.800	1.900	1.813		+
Cali, Cavasa	1.600	2.700	2.150		-	Tomate riñón					
Cali, Santa Elena	1.900	2.000	1.963		-	Armenia, Mercar	3.800	4.000	3.867		=
Cartagena, Bazurto	2.200	2.600	2.339		-	Bucaramanga, Centroabastos	2.955	3.182	3.076		+
Cartago (Valle del Cauca)	2.100	2.400	2.267		+	Cartago (Valle del Cauca)	4.500	5.000	4.850		+
Chiquinquirá (Boyacá)	1.591	1.818	1.705		=	Ipiales (Nariño), Ipiales somos todos	1.364	1.364	1.364		+
Cúcuta, Cenabastos	2.083	2.292	2.240		+	Tomate riñón valluno					
Duitama (Boyacá), Mercaplaza	1.591	1.818	1.667		++	Montería, Mercado del Sur	3.500	4.300	4.075		+
Florencia (Caquetá)	1.920	2.080	2.000		-	Pereira, Mercasa	3.800	4.500	4.113		+
Ibagué, Plaza La 21	1.600	2.200	1.949		++	Tomate Riogrande					
Manizales, Centro Galerías	2.045	2.045	2.045		-	Bucaramanga, Centroabastos	1.818	2.136	1.973		+
Neiva, Surabastos	1.739	2.174	1.929		+	Cúcuta, Cenabastos	1.875	2.083	1.910		+
Palmira (Valle del Cauca)	1.700	2.500	2.113		-	Duitama (Boyacá), Mercaplaza	2.045	2.273	2.197		+++
Pamplona (Norte de Santander)	2.083	2.500	2.303		+	San Gil (Santander)	1.600	1.600	1.600		=
Pereira, La 41	1.800	2.200	2.033		+	Socorro (Santander)	1.600	1.800	1.700		=
Pereira, Mercasa	1.800	2.500	2.208		+	Tibasosa (Boyacá), Coomproriente	2.045	2.500	2.188		+
Santa Bárbara (Antioquia)	2.000	2.400	2.188		-	Yopal (Casanare)	3.000	3.100	3.050		+++
Santa Marta (Magdalena)	2.160	2.200	2.190		-	Tomate Riogrande bumangués					
Sincelejo, Nuevo Mercado	2.000	2.800	2.283		-	Barranquilla, Barranquillita	2.120	2.240	2.193		-
Tibasosa (Boyacá), Coomproriente	1.591	2.045	1.892		+	Barranquilla, Granabastos	2.455	3.045	2.663		-
Tuluá (Valle del Cauca)	1.900	2.250	2.081		-	Cartagena, Bazurto	2.000	2.600	2.344		+
Tunja, Complejo de Servicios del Sur	1.727	2.045	1.880		+	Zanahoria					
Valledupar, Mercabastos	1.600	2.400	2.022		-	Arauca (Arauca)	1.818	2.127	1.955		+
Valledupar, Mercado Nuevo	1.600	2.400	2.000		-	Armenia, Mercar	1.500	1.667	1.602		+
Villavicencio, CAV	2.000	2.500	2.229		+	Barranquilla, Barranquillita	2.250	2.550	2.351		+++
Tomate chonto regional						Barranquilla, Granabastos	2.117	2.500	2.268		++
Buenaventura (Valle del Cauca)	2.600	3.600	3.117		-	Bogotá, D.C., Corabastos	1.667	2.667	2.176		+++
La Ceja (Antioquia)	2.000	2.800	2.358		+	Bucaramanga, Centroabastos	1.800	1.917	1.844		+
Marinilla (Antioquia)	1.300	2.100	1.600		-	Buenaventura (Valle del Cauca)	800	1.040	913		++
Medellín, Central Mayorista de Antioquia	2.000	3.200	2.419		+	Cali, Cavasa	560	800	697		++
Medellín, Plaza Minorista "José María Villa"	2.000	3.000	2.375		+	Cali, Santa Elena	600	700	650		=
Montería, Mercado del Sur	1.800	3.000	2.317		-						
Peñol (Antioquia)	1.300	1.900	1.525		-						
Rionegro (Antioquia)	1.800	2.500	2.025		-						
Sonsón (Antioquia)	1.400	1.600	1.500		-						

PRECIOS MAYORISTAS

Cuadro 3. Mercados mayoristas. Precios de venta de verduras y hortalizas (conclusión)
2022 (26 de noviembre al 2 de diciembre)

Productos y mercados	Pesos por kilogramo				Tendencia	Productos y mercados	Pesos por kilogramo				Tendencia
	Mínimo	Máximo	Medio	Precios			Mínimo	Máximo	Medio	Precios	
Zanahoria (continuación)						Zanahoria bogotana					
Cartago (Valle del Cauca)	1.667	2.333	1.990		+++	Cali, Cavasa	1.667	2.333	2.019		+++
Chiquinquirá (Boyacá)	1.333	2.000	1.667		++	Cali, Santa Elena	1.333	1.500	1.389		-
Cúcuta, Cenabastos	1.500	1.667	1.632		+	Cartagena, Bazurto	1.667	2.467	2.082		++
Duitama (Boyacá), Mercaplaza	1.833	2.000	1.917		+++	Cúcuta, Cenabastos	2.167	2.417	2.347		+
Florencia (Cauquetá)	1.833	2.000	1.917		+++	Manizales, Centro Galerías	1.613	2.419	2.016		+++
Ibagué, Plaza La 21	1.760	2.560	2.118		+++	Pereira, La 41	2.000	2.667	2.297		+++
Ipiales (Nariño), Ipiales somos todos	400	560	500		++	Pereira, Mercasa	1.333	2.333	1.924		+++
La Unión (Nariño)	600	700	635		-	Tuluá (Valle del Cauca)	1.583	2.500	2.010		+++
Neiva, Surabastos	1.760	2.560	2.098		+++						
Palmira (Valle del Cauca)	560	600	590		+	Zanahoria larga vida					
Pamplona (Norte de Santander)	1.333	1.667	1.519		+	El Carmen de Viboral (Antioquia)	1.389	1.444	1.417		+++
Pasto, El Potrerillo	400	540	442		+	El Santuario (Antioquia)	1.389	1.778	1.583		+++
Popayán, Plaza de mercado del barrio Bolívar	500	533	508		-	La Ceja (Antioquia)	1.556	2.044	1.856		+++
San Gil (Santander)	1.833	2.333	2.083		++	Marinilla (Antioquia)	1.056	1.667	1.398		++
Santa Marta (Magdalena)	1.633	2.533	2.103		+++	Medellín, Central Mayorista de Antioquia	1.000	1.778	1.417		+++
Sincelejo, Nuevo Mercado	1.625	2.250	1.971		++	Medellín, Plaza Minorista "José María Villa"	1.333	2.222	1.853		+++
Tibasosa (Boyacá), Coomproriente	1.500	2.167	1.750		++	Montería, Mercado del Sur	1.556	2.222	1.954		++
Tunja, Complejo de Servicios del Sur	1.583	2.167	1.907		+++	Rionegro (Antioquia)	1.111	1.889	1.454		-
Túquerres (Nariño)	400	460	435		-	Sonsón (Antioquia)	889	1.000	944		-
Valledupar, Mercabastos	1.833	2.333	2.076		+						
Villavicencio, CAV	1.500	2.333	1.875		+++						
Yopal (Casanare)	2.333	2.383	2.358		+++						

TENDENCIAS

---	-	+	+++
Variación mayor al -20 %	Variación entre 0 % y -10 %	Variación entre 0 % y 10 %	Variación mayor al 20 %
--	=	++	n. d.
Variación entre -10 % y -20 %	Variación igual a 0 %	Variación entre 10 % y 20 %	No determinado

FRUTAS FRESCAS

Aumentó la producción del limón Tahití

Durante esta semana se redujeron las cotizaciones mayoristas del limón Tahití en veinticinco de los treinta y seis mercados en los que se comercializó. Según lo reportado por las fuentes, este comportamiento estuvo asociado al incremento de la producción en las zonas de cultivo de Espinal, Guamo, Honda (Tolima), Rionegro, Socorro, Lebrija (Santander), Venecia, Fredonia, La Pintada (Antioquia), Montenegro, La Tebaida, Quimbaya (Quindío), Caicedonia, Andalucía (Valle del Cauca), Puerto López, Lejanías, Villavicencio (Meta) y Policarpa (Nariño). En Neiva y Bogotá, por ejemplo, el kilo se negoció a \$1.853 y a \$1.746, respectivamente, representando una caída promedio en el precio del 21,70%.

De igual manera, bajaron los precios del mango Tommy, el lulo, el tomate de árbol, la patilla, la curuba, el limón común y la mora de Castilla. En relación al mango Tommy, el descenso se dio en veintisiete de los treinta y tres mercados en los que se vendió. Los comerciantes atribuyeron esta tendencia al aumento en las labores de recolección en las zonas productoras de Guamo, Espinal, Flandes (Tolima), Anapoima y Apulo (Cundinamarca), a lo que se sumó la baja rotación del producto registrada durante la semana. Por ejemplo, en Montería el kilo se transó a \$1.845, 19,19% menos que la semana inmediatamente anterior.

También cayeron las cotizaciones del lulo en veintiséis de los treinta y seis mercados que lo ofrecieron. Según lo manifestado por las fuentes, esta situación se dio a raíz del incremento de la oferta de producto oriundo de Chiquinquirá, Briceño, Tununguá (Boyacá), Barbosa, El Guacamayo, Puente Nacional, Albania (Santander),

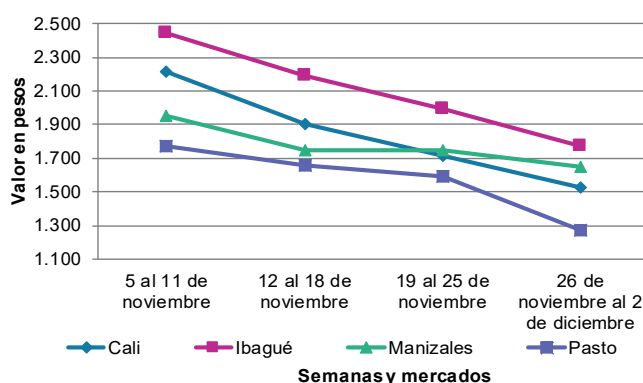
Urrao, Sonsón (Antioquia), Algeciras, Isnos, La Argentina (Huila), Anserma, Aguadas (Caldas), Fusagasugá y Cabrera (Cundinamarca), ante el auge de las cosechas. Además, las ventas de la fruta no fueron las esperadas, por lo que los comerciantes bajaron los precios para incentivar su comercialización.

Igualmente, descendieron los precios del tomate de árbol, esta vez en treinta y cuatro de los cuarenta y seis mercados donde se vendió. Esto, como resultado del mayor ingreso de carga fresca desde los municipios de San Bernardo, Pasca, Silvania (Cundinamarca), Ramiriquí, Tibaná, Tuta, Turmequé, Nuevo Colón, Jenesano (Boyacá), Santa Rosa de Osos, La Unión, San Vicente Ferrer y Yarumal (Antioquia).

Los precios de la patilla también cayeron en veintiún de las veinticinco centrales en las que se vendió. Esta tendencia se dio gracias al buen volumen de producto que llegó desde San Martín, Granada, Lejanías (Meta), Puerto Parra (Santander), Planeta Rica, Ayapel (Córdoba) y Patía (Cauca), sumado a la reducción de los pedidos registrada en la semana.

Por el contrario, aumentaron las cotizaciones de las manzanas verde y royal gala y la pera importadas, el melón Cantalup, el kiwi y el banano criollo. En el caso de la manzana verde importada, su precio sufrió alzas en veintiún de los treinta y cinco mercados que la vendieron, como consecuencia de la escasez del producto que ingresó desde Chile y a la alta comercialización del mismo. En Popayán, por ejemplo, el kilo se ofreció a \$7.875, 4,08% más que la semana previa.

Gráfico 4. Comportamiento de los precios del limón Tahití 2022 (5 de noviembre al 2 de diciembre)



Fuente: DANE, SIPSA.

Cuadro 4. Mercados mayoristas. Precios de venta de frutas frescas 2022 (26 de noviembre al 2 de diciembre)

Productos y mercados	Pesos por kilogramo				Tendencia	Productos y mercados	Pesos por kilogramo				Tendencia
	Mínimo	Máximo	Medio				Mínimo	Máximo	Medio		
Aguacate común						Banano bocadillo					
Bucaramanga, Centroabastos	6.000	7.000	6.563	+		Bogotá, D.C., Corabastos	2.200	2.500	2.394	-	
Buenaventura (Valle del Cauca)	5.000	5.200	5.050	+		Duitama (Boyacá), Mercaplaza	1.850	2.000	1.917	-	
Cúcuta, Cenabastos	6.000	6.500	6.208	+		Medellín, Central Mayorista de Antioquia	1.300	1.400	1.350	=	
Ibagué, Plaza La 21	4.000	4.000	4.000	n.d.		Tibasosa (Boyacá), Coomproriente	1.350	1.750	1.544	-	
Neiva, Surabastos	4.000	5.000	4.667	n.d.		Tunja, Complejo de Servicios del Sur	1.750	1.900	1.767	+	
Santa Bárbara (Antioquia)	4.000	4.300	4.125	+		Banano criollo					
Tuluá (Valle del Cauca)	4.500	4.500	4.500	++		Armenia, Mercar	900	1.000	967	-	
Aguacate Hass						Armenia, Retiro	900	1.000	967	-	
Bogotá, D.C., Corabastos	5.900	6.500	6.144	-		Barranquilla, Barranquillita	1.800	1.800	1.800	=	
Chiquinquirá (Boyacá)	4.000	4.500	4.083	-		Bogotá, D.C., Corabastos	2.100	2.400	2.247	-	
Duitama (Boyacá), Mercaplaza	6.000	6.500	6.333	+++		Bucaramanga, Centroabastos	1.800	1.900	1.825	=	
La Ceja (Antioquia)	3.000	3.500	3.292	-		Buenaventura (Valle del Cauca)	1.500	1.556	1.528	+	
Medellín, Central Mayorista de Antioquia	2.800	3.500	3.085	-		Cali, Cavasa	1.467	1.533	1.508	-	
Rionegro (Antioquia)	3.000	4.500	3.567	-		Cali, Santa Elena	1.267	1.333	1.308	=	
San Gil (Santander)	6.000	6.000	6.000	=		Cartago (Valle del Cauca)	1.300	1.800	1.575	++	
San Vicente (Antioquia)	2.800	3.200	3.000	-		Chiquinquirá (Boyacá)	1.650	1.750	1.733	+	
Sonsón (Antioquia)	3.300	3.500	3.400	-		Cúcuta, Cenabastos	2.200	2.300	2.271	+	
Tibasosa (Boyacá), Coomproriente	5.000	5.500	5.063	-		Cúcuta, La Nueva Sexta	1.733	1.933	1.825	+	
Tunja, Complejo de Servicios del Sur	4.000	4.500	4.189	-		Florencia (Cauquetá)	1.760	1.760	1.760	=	
Aguacate papalillo						Ibagué, Plaza La 21	1.200	1.400	1.300	+	
Arauca (Arauca)	7.800	8.000	7.850	-		Ipiales (Nariño), Ipiales somos todos	1.407	1.481	1.444	n.d.	
Armenia, Mercar	6.000	6.000	6.000	=		La Ceja (Antioquia)	1.000	1.200	1.058	-	
Armenia, Retiro	6.000	6.000	6.000	=		La Unión (Nariño)	2.500	3.000	2.750	=	
Barranquilla, Barranquillita	4.800	5.000	4.956	-		Manizales, Centro Galerías	1.300	1.300	1.300	-	
Bogotá, D.C., Corabastos	6.800	7.000	6.979	-		Medellín, Central Mayorista de Antioquia	1.500	1.600	1.558	+	
Bucaramanga, Centroabastos	6.500	7.000	6.750	=		Medellín, Plaza Minorista "José María Villa"	1.400	1.700	1.604	-	
Buenaventura (Valle del Cauca)	7.000	7.300	7.167	-		Neiva, Surabastos	1.200	1.600	1.340	++	
Cali, Cavasa	6.500	7.000	6.829	-		Palmira (Valle del Cauca)	1.500	1.700	1.613	-	
Cali, Santa Elena	6.000	6.300	6.138	-		Pamplona (Norte de Santander)	2.000	2.300	2.100	+	
Cartago (Valle del Cauca)	6.500	7.000	6.688	+		Pereira, La 41	1.200	1.500	1.417	+	
Cúcuta, Cenabastos	6.000	6.000	6.000	=		Pereira, Mercasa	1.200	1.500	1.350	+	
Duitama (Boyacá), Mercaplaza	7.000	7.000	7.000	+		Popayán, Plaza de mercado del barrio Bolívar	1.400	1.400	1.400	+	
Florencia (Cauquetá)	5.000	5.500	5.167	=		Rionegro (Antioquia)	1.500	1.600	1.550	+	
Ibagué, Plaza La 21	6.000	7.000	6.525	+		San Gil (Santander)	1.000	1.000	1.000	-	
Manizales, Centro Galerías	5.000	5.500	5.146	+		Santa Bárbara (Antioquia)	700	800	769	+	
Medellín, Central Mayorista de Antioquia	6.400	6.800	6.679	+		Santa Marta (Magdalena)	1.471	1.471	1.471	+++	
Neiva, Surabastos	5.000	6.500	5.950	+		Socorro (Santander)	1.000	1.000	1.000	=	
Palmira (Valle del Cauca)	6.300	6.500	6.450	+		Sonsón (Antioquia)	700	800	775	+	
Pereira, Mercasa	6.800	7.500	7.125	+		Tibasosa (Boyacá), Coomproriente	1.600	1.750	1.694	+	
Popayán, Plaza de mercado del barrio Bolívar	6.600	6.700	6.638	+		Tuluá (Valle del Cauca)	1.200	1.400	1.300	-	
Santa Bárbara (Antioquia)	4.000	4.500	4.438	+		Tunja, Complejo de Servicios del Sur	1.750	2.000	1.858	-	
Sincelejo, Nuevo Mercado	7.000	7.200	7.044	+		Villavicencio, CAV	2.400	2.500	2.467	-	
Tibasosa (Boyacá), Coomproriente	6.800	7.500	7.138	+		Banano Urabá					
Tunja, Complejo de Servicios del Sur	6.500	7.500	6.972	+		Arauca (Arauca)	2.389	2.500	2.444	+	
Valledupar, Mercado Nuevo	7.000	7.500	7.458	-		Bogotá, D.C., Corabastos	1.800	2.000	1.965	-	
Villavicencio, CAV	7.000	7.500	7.208	-		Bucaramanga, Centroabastos	1.750	1.800	1.767	+	
Yopal (Casanare)	7.500	7.500	7.500	+		Chiquinquirá (Boyacá)	2.000	2.250	2.167	-	

Cuadro 4. Mercados mayoristas. Precios de venta de frutas frescas (continuación)
2022 (26 de noviembre al 2 de diciembre)

Productos y mercados	Pesos por kilogramo				Tendencia	Productos y mercados	Pesos por kilogramo				Tendencia
	Mínimo	Máximo	Medio				Mínimo	Máximo	Medio		
Banano Urabá (continuación)						Coco (continuación)					
Duitama (Boyacá), Mercaplaza	1.900	2.000	1.967	=		Sincelejo, Nuevo Mercado	3.480	3.480	3.480	=	
Medellín, Plaza Minorista "José María Villa"	1.500	1.600	1.508	-		Valledupar, Mercabastos	3.550	4.705	4.118	+	
Montería, Mercado del Sur	1.800	1.900	1.858	-		Curuba					
Sincelejo, Nuevo Mercado	1.636	1.772	1.727	+		Arauca (Arauca)	3.500	3.800	3.650	+	
Tibasosa (Boyacá), Coomproriente	1.750	1.900	1.806	+		Armenia, Mercar	1.800	2.000	1.933	=	
Tunja, Complejo de Servicios del Sur	1.750	2.000	1.972	-		Barranquilla, Barranquillita	2.240	2.400	2.382	-	
Valledupar, Mercabastos	1.500	1.550	1.517	+		Bogotá, D.C., Corabastos	1.136	1.818	1.469	-	
Villavicencio, CAV	1.400	1.440	1.410	-		Bucaramanga, Centroabastos	960	1.200	1.013	-	
Yopal (Casanare)	2.333	2.389	2.361	+		Buenaventura (Valle del Cauca)	3.000	3.200	3.100	-	
Borojó						Cali, Cavasa	2.500	2.750	2.661	-	
Bogotá, D.C., Corabastos	4.000	5.000	4.480	-		Cartago (Valle del Cauca)	2.800	3.000	2.925	-	
Bucaramanga, Centroabastos	5.000	6.000	5.438	-		Chiquinquirá (Boyacá)	909	1.136	1.000	-	
Cúcuta, Cenabastos	7.500	7.500	7.500	+		Cúcuta, Cenabastos	1.833	2.167	2.002	+	
Medellín, Central Mayorista de Antioquia	3.500	4.500	4.100	+		Ipiales (Nariño), Ipiales somos todos	1.667	1.667	1.667	-	
Pamplona (Norte de Santander)	7.000	8.000	7.500	-		Medellín, Central Mayorista de Antioquia	1.800	2.500	2.283	+	
Villavicencio, CAV	6.000	7.000	6.333	-		Neiva, Surabastos	1.360	1.600	1.497	-	
Breva						Pamplona (Norte de Santander)	875	1.000	938	+	
Armenia, Mercar	7.840	8.400	8.013	+		San Gil (Santander)	2.000	2.400	2.300	-	
Medellín, Central Mayorista de Antioquia	3.500	4.200	3.652	-		Socorro (Santander)	2.400	2.400	2.400	+	
Ciruela importada						Sonsón (Antioquia)	1.000	1.200	1.100	=	
Bogotá, D.C., Corabastos	11.111	13.889	12.386	-		Tibasosa (Boyacá), Coomproriente	1.591	1.818	1.750	-	
Medellín, Central Mayorista de Antioquia	11.250	15.000	12.479	-		Tuluá (Valle del Cauca)	1.800	2.200	2.100	-	
Ciruela roja						Tunja, Complejo de Servicios del Sur	1.136	1.591	1.312	-	
Bogotá, D.C., Corabastos	1.400	1.680	1.521	-		Valledupar, Mercabastos	1.400	2.000	1.700	n.d.	
Bucaramanga, Centroabastos	1.600	1.800	1.700	-		Villavicencio, CAV	1.200	1.600	1.433	-	
Cúcuta, Cenabastos	3.000	3.500	3.344	+		Durazno nacional					
Medellín, Central Mayorista de Antioquia	2.800	3.000	2.925	++		Bogotá, D.C., Corabastos	3.700	5.000	4.192	-	
Neiva, Surabastos	1.400	2.080	1.842	-		Bucaramanga, Centroabastos	3.000	3.600	3.238	-	
Pamplona (Norte de Santander)	2.000	2.500	2.417	-		Chiquinquirá (Boyacá)	3.182	4.091	3.788	-	
San Gil (Santander)	2.000	2.200	2.133	-		Cúcuta, Cenabastos	4.000	4.500	4.250	-	
Socorro (Santander)	2.000	2.000	2.000	-		Duitama (Boyacá), Mercaplaza	3.182	3.409	3.258	n.d.	
Tibasosa (Boyacá), Coomproriente	1.120	1.600	1.390	-		Medellín, Central Mayorista de Antioquia	5.500	6.000	5.875	+	
Tunja, Complejo de Servicios del Sur	1.200	1.400	1.232	-		San Gil (Santander)	6.000	6.000	6.000	=	
Coco						Socorro (Santander)	6.000	6.000	6.000	n.d.	
Armenia, Mercar	3.200	3.200	3.200	=		Tibasosa (Boyacá), Coomproriente	3.636	3.636	3.636	-	
Barranquilla, Barranquillita	3.400	3.600	3.500	-		Tunja, Complejo de Servicios del Sur	3.864	4.545	4.129	-	
Bogotá, D.C., Corabastos	3.750	4.167	3.932	+		Feijoa					
Cali, Cavasa	2.788	2.909	2.836	+		Tibasosa (Boyacá), Coomproriente	2.727	3.182	3.030	n.d.	
Cali, Santa Elena	2.389	2.500	2.426	+		Tunja, Complejo de Servicios del Sur	3.409	3.864	3.687	-	
Cartagena, Bazurto	3.920	4.480	4.153	+		Fresa					
Cartago (Valle del Cauca)	3.067	3.267	3.189	+		Armenia, Mercar	14.000	14.400	14.133	=	
La Unión (Nariño)	3.056	3.611	3.333	-		Bogotá, D.C., Corabastos	6.800	7.500	6.998	-	
Manizales, Centro Galerías	3.548	3.871	3.763	++		Bucaramanga, Centroabastos	6.500	7.500	6.875	+	
Medellín, Central Mayorista de Antioquia	5.769	6.200	5.961	+		Cali, Cavasa	5.000	5.200	5.138	-	
Montería, Mercado del Sur	4.000	4.000	4.000	+		Cali, Santa Elena	4.500	5.000	4.725	+	
Palmira (Valle del Cauca)	2.556	2.667	2.602	+		Cartago (Valle del Cauca)	6.000	6.200	6.025	-	
Pereira, Mercasa	3.200	3.467	3.383	+		Chiquinquirá (Boyacá)	5.333	6.000	5.667	-	
						Cúcuta, Cenabastos	6.000	6.000	6.000	+	

Cuadro 4. Mercados mayoristas. Precios de venta de frutas frescas (continuación)
2022 (26 de noviembre al 2 de diciembre)

Productos y mercados	Pesos por kilogramo				Tendencia	Productos y mercados	Pesos por kilogramo				Tendencia
	Mínimo	Máximo	Medio				Mínimo	Máximo	Medio		
Fresa (continuación)						Guanábana (continuación)					
Duitama (Boyacá), Mercaplaza	6.800	7.000	6.933	-		Duitama (Boyacá), Mercaplaza	4.500	4.800	4.667	-	
Manizales, Centro Galerías	6.400	7.000	6.800	=		Ibagué, Plaza La 21	4.000	4.500	4.328	-	
Medellín, Central Mayorista de Antioquia	7.500	7.600	7.550	=		Manizales, Centro Galerías	4.500	4.500	4.500	=	
Medellín, Plaza Minorista "José María Villa"	8.000	8.500	8.267	+		Medellín, Central Mayorista de Antioquia	4.500	5.000	4.854	+	
Montería, Mercado del Sur	4.000	4.000	4.000	=		Medellín, Plaza Minorista "José María Villa"	4.800	5.200	4.965	++	
Neiva, Surabastos	6.875	7.500	6.990	+		Pamplona (Norte de Santander)	5.500	5.500	5.500	=	
Pasto, El Potrerillo	5.000	6.000	5.825	=		Pasto, El Potrerillo	5.500	6.000	5.658	+	
Pereira, Mercasa	6.400	6.400	6.400	=		Pereira, La 41	4.200	4.700	4.433	+	
San Gil (Santander)	5.600	5.867	5.733	+		Pereira, Mercasa	4.200	4.800	4.558	-	
Sincelejo, Nuevo Mercado	4.800	5.000	4.889	+		Popayán, Plaza de mercado del barrio Bolívar	4.700	4.900	4.800	+	
Socorro (Santander)	6.000	6.000	6.000	++		San Gil (Santander)	5.000	5.000	5.000	=	
Tibasosa (Boyacá), Coomprorente	6.300	7.000	6.725	-		Santa Bárbara (Antioquia)	1.800	2.000	1.950	++	
Tunja, Complejo de Servicios del Sur	5.333	6.667	6.074	-		Tibasosa (Boyacá), Coomprorente	4.500	5.000	4.700	+	
Villavicencio, CAV	6.250	6.250	6.250	+		Tuluá (Valle del Cauca)	4.100	4.200	4.167	=	
						Tunja, Complejo de Servicios del Sur	3.600	4.500	4.011	-	
						Villavicencio, CAV	6.000	6.000	6.000	+	
Granadilla						Guayaba agria					
Arauca (Arauca)	5.714	7.143	6.429	-		Armenia, Mercar	2.600	3.200	2.867	-	
Armenia, Mercar	5.333	6.000	5.611	+		Cartago (Valle del Cauca)	3.000	3.600	3.325	-	
Bogotá, D.C., Corabastos	5.000	5.667	5.452	-		Manizales, Centro Galerías	3.500	4.000	3.667	-	
Bucaramanga, Centroabastos	6.071	6.429	6.277	-		Montería, Mercado del Sur	1.600	2.000	1.733	-	
Cali, Cavasa	4.667	6.000	5.424	-		Pereira, La 41	2.800	3.300	3.033	+	
Cali, Santa Elena	4.333	5.333	4.944	-		Pereira, Mercasa	3.000	3.800	3.392	+	
Cartago (Valle del Cauca)	5.333	6.000	5.611	-		Sincelejo, Nuevo Mercado	2.400	2.400	2.400	=	
Chiquinquirá (Boyacá)	5.333	6.000	5.778	-		Guayaba Atlántico					
Duitama (Boyacá), Mercaplaza	5.000	5.333	5.222	=		Barranquilla, Barranquillita	1.520	1.600	1.591	=	
Florencia (Cauquetá)	5.000	5.333	5.222	=		Guayaba común					
Ibagué, Plaza La 21	3.667	4.000	3.852	-		Barranquilla, Barranquillita	1.720	1.800	1.787	-	
Manizales, Centro Galerías	4.333	4.333	4.333	n.d.		Cartagena, Bazurto	2.200	2.200	2.200	=	
Medellín, Central Mayorista de Antioquia	3.462	6.200	4.924	-		Chiquinquirá (Boyacá)	1.364	1.818	1.591	++	
Neiva, Surabastos	4.000	4.667	4.333	-		Cúcuta, Cenabastos	1.333	1.333	1.333	=	
Palmira (Valle del Cauca)	5.667	6.000	5.833	-		Sincelejo, Nuevo Mercado	2.300	2.700	2.567	++	
Pamplona (Norte de Santander)	5.000	5.000	5.000	n.d.		Valledupar, Mercabastos	1.800	2.200	1.933	+	
Pereira, Mercasa	5.200	6.000	5.644	+		Guayaba manzana					
Popayán, Plaza de mercado del barrio Bolívar	5.600	5.867	5.689	-		Cartago (Valle del Cauca)	2.200	2.500	2.350	-	
San Gil (Santander)	7.500	7.500	7.500	=		Manizales, Centro Galerías	2.500	2.800	2.625	=	
Socorro (Santander)	7.500	7.500	7.500	=		Medellín, Central Mayorista de Antioquia	3.200	3.500	3.318	-	
Tibasosa (Boyacá), Coomprorente	5.200	6.000	5.575	+		Rionegro (Antioquia)	3.200	4.000	3.492	-	
Tuluá (Valle del Cauca)	4.667	6.000	5.528	-		Guayaba pera					
Tunja, Complejo de Servicios del Sur	5.333	6.000	5.556	-		Arauca (Arauca)	2.182	2.682	2.352	-	
Villavicencio, CAV	5.000	5.667	5.278	-		Armenia, Mercar	1.800	2.500	2.211	-	
Yopal (Casanare)	6.667	6.867	6.767	-		Barranquilla, Barranquillita	2.800	3.000	2.967	+	
						Barranquilla, Granabastos	2.900	3.100	3.008	-	
						Bogotá, D.C., Corabastos	1.643	2.143	1.855	++	
						Bucaramanga, Centroabastos	1.520	1.800	1.640	+	
						Buenaventura (Valle del Cauca)	2.400	2.700	2.550	-	

Cuadro 4. Mercados mayoristas. Precios de venta de frutas frescas (continuación)
2022 (26 de noviembre al 2 de diciembre)

Productos y mercados	Pesos por kilogramo				Tendencia	Productos y mercados	Pesos por kilogramo				Tendencia
	Mínimo	Máximo	Medio				Mínimo	Máximo	Medio		
Guayaba pera (continuación)						Kiwi (continuación)					
Cali, Cavasa	1.800	2.200	1.983	-		Cali, Santa Elena	8.000	8.500	8.250	-	
Cali, Santa Elena	2.000	2.200	2.050	-		Chiquinquirá (Boyacá)	11.000	13.000	12.000	++	
Cartagena, Bazurto	2.800	3.300	3.100	-		Cúcuta, Cenabastos	13.000	14.000	13.750	-	
Cartago (Valle del Cauca)	2.500	2.800	2.650	++		Duitama (Boyacá), Mercaplaza	9.000	9.500	9.333	-	
Chiquinquirá (Boyacá)	1.364	1.818	1.629	++		Ibagué, Plaza La 21	10.000	11.000	10.639	++	
Cúcuta, Cenabastos	1.591	1.818	1.749	+		La Unión (Nariño)	10.000	10.500	10.250	n.d.	
Duitama (Boyacá), Mercaplaza	1.955	2.045	2.015	-		Manizales, Centro Galerías	10.000	12.000	10.750	+	
Florencia (Caquetá)	4.400	4.400	4.400	-		Medellín, Central Mayorista de Antioquia	9.000	10.000	9.375	-	
Ibagué, Plaza La 21	1.750	2.750	2.240	+		Neiva, Surabastos	9.500	11.000	10.333	+	
Ipiales (Nariño), Ipiales somos todos	2.500	2.800	2.600	+		Pamplona (Norte de Santander)	12.000	12.000	12.000	-	
La Ceja (Antioquia)	1.500	3.000	2.325	+		Pasto, El Potrerillo	8.500	9.000	8.889	-	
Manizales, Centro Galerías	2.500	2.500	2.500	-		Pereira, La 41	8.500	9.500	8.958	+	
Medellín, Central Mayorista de Antioquia	2.200	2.500	2.375	+		Pereira, Mercasa	8.500	10.000	9.542	+	
Medellín, Plaza Minorista "José María Villa"	2.200	2.400	2.271	-		Popayán, Plaza de mercado del barrio Bolívar	8.800	9.000	8.950	+	
Neiva, Surabastos	1.500	2.200	1.896	-		San Gil (Santander)	12.000	12.000	12.000	=	
Palmira (Valle del Cauca)	2.000	2.300	2.150	-		Socorro (Santander)	11.000	11.000	11.000	=	
Pamplona (Norte de Santander)	2.045	2.273	2.083	+		Tibasosa (Boyacá), Coomproriente	10.000	12.000	10.813	++	
Pasto, El Potrerillo	1.750	2.250	1.979	-		Tuluá (Valle del Cauca)	9.300	10.500	9.825	+	
Pereira, La 41	1.800	2.500	2.167	+		Tunja, Complejo de Servicios del Sur	10.000	11.000	10.639	+	
Pereira, Mercasa	1.700	2.300	1.983	=		Villavicencio, CAV	9.000	10.000	9.542	+	
Popayán, Plaza de mercado del barrio Bolívar	2.150	2.900	2.531	-							
Rionegro (Antioquia)	2.500	3.000	2.683	-		Limón común					
San Gil (Santander)	1.400	1.400	1.400	=		Armenia, Mercar	4.500	4.500	4.500	+	
Socorro (Santander)	1.400	1.400	1.400	-		Bucaramanga, Centroabastos	2.800	3.200	2.970	-	
Tibasosa (Boyacá), Coomproriente	1.818	2.045	1.875	+		Bucaramanga, Mercados del centro	3.400	3.440	3.420	+	
Tuluá (Valle del Cauca)	2.000	2.300	2.067	-		Cali, Cavasa	2.833	3.000	2.927	-	
Tunja, Complejo de Servicios del Sur	1.591	1.875	1.676	-		Cali, Santa Elena	2.667	2.833	2.722	-	
Túquerres (Nariño)	2.333	2.533	2.467	-		Cartagena, Bazurto	3.429	4.000	3.643	-	
Villavicencio, CAV	1.200	1.500	1.308	+		Cartago (Valle del Cauca)	4.400	5.000	4.675	-	
Yopal (Casanare)	1.591	1.727	1.659	-		Chiquinquirá (Boyacá)	4.000	4.286	4.214	+	
						Cúcuta, Cenabastos	6.500	6.500	6.500	+	
Guayaba pera valluna						Cúcuta, La Nueva Sexta	5.833	6.250	6.094	+	
Medellín, Central Mayorista de Antioquia	2.800	3.200	3.050	+		Florencia (Caquetá)	3.040	3.200	3.147	-	
						Ibagué, Plaza La 21	2.286	2.714	2.504	-	
Gulupa						Medellín, Central Mayorista de Antioquia	2.286	3.000	2.528	-	
Bogotá, D.C., Corabastos	1.833	2.500	2.116	-		Medellín, Plaza Minorista "José María Villa"	2.800	3.000	2.975	+	
Ibagué, Plaza La 21	1.600	2.000	1.733	-		Montería, Mercado del Sur	2.714	2.857	2.845	-	
Medellín, Central Mayorista de Antioquia	1.700	2.200	1.929	-		Neiva, Surabastos	1.600	2.800	2.253	-	
Neiva, Surabastos	2.000	2.400	2.252	-		Pamplona (Norte de Santander)	3.000	5.000	4.000	-	
Peñol (Antioquia)	1.300	1.700	1.508	-		Pereira, La 41	3.500	4.000	3.783	-	
Sonsón (Antioquia)	1.000	1.200	1.050	+		Pereira, Mercasa	3.000	4.000	3.717	-	
						San Gil (Santander)	3.000	3.400	3.250	-	
Higo						Sincelejo, Nuevo Mercado	2.857	3.000	2.873	-	
Bogotá, D.C., Corabastos	6.800	7.000	6.967	n.d.		Socorro (Santander)	3.400	3.600	3.500	-	
Medellín, Central Mayorista de Antioquia	4.200	5.000	4.638	++		Valledupar, Mercabastos	3.084	4.185	3.818	-	
Sonsón (Antioquia)	3.500	4.000	3.750	-		Valledupar, Mercado Nuevo	2.400	3.200	2.817	n.d.	
						Villavicencio, CAV	3.000	3.600	3.317	-	
Kiwi						Limón común Ciénaga					
Bogotá, D.C., Corabastos	9.000	11.000	10.053	+		Barranquilla, Barranquillita	6.000	7.000	6.656	-	
Bucaramanga, Centroabastos	10.000	11.500	10.519	-							
Cali, Cavasa	8.500	9.000	8.813	=							

Cuadro 4. Mercados mayoristas. Precios de venta de frutas frescas (continuación)
2022 (26 de noviembre al 2 de diciembre)

Productos y mercados	Pesos por kilogramo				Tendencia	Productos y mercados	Pesos por kilogramo				Tendencia
	Mínimo	Máximo	Medio				Mínimo	Máximo	Medio		
Limón común valluno						Lulo (continuación)					
Buenaventura (Valle del Cauca)	4.200	4.700	4.500	-		Barranquilla, Granabastos	5.100	5.300	5.178	-	
Palmira (Valle del Cauca)	2.917	3.000	2.938	-		Bogotá, D.C., Corabastos	3.000	3.600	3.226	-	
Tuluá (Valle del Cauca)	3.000	3.333	3.208	-		Bucaramanga, Centroabastos	3.200	4.000	3.683	-	
Limón mandarino						Buenaventura (Valle del Cauca)	4.500	5.000	4.733	=	
Armenia, Mercar	1.500	2.000	1.778	-		Cali, Cavasa	3.500	3.800	3.627	-	
Armenia, Retiro	1.800	2.000	1.933	-		Cali, Santa Elena	3.200	3.400	3.313	-	
La Ceja (Antioquia)	1.800	2.500	2.292	+		Cartagena, Bazurto	4.800	6.000	5.278	-	
Medellín, Central Mayorista de Antioquia	2.500	3.300	2.742	-		Cartago (Valle del Cauca)	3.900	4.300	4.058	+	
Medellín, Plaza Minorista "José María Villa"	2.500	3.000	2.744	+		Chiquinquirá (Boyacá)	2.800	3.200	3.067	-	
Peñol (Antioquia)	2.000	2.400	2.133	+++		Cúcuta, Cenabastos	5.000	6.000	5.476	+	
Pereira, La 41	2.500	3.000	2.733	++		Duitama (Boyacá), Mercaplaza	3.478	3.696	3.551	=	
Pereira, Mercasa	2.000	3.500	2.450	-		Florencia (Cauquetá)	4.000	4.400	4.267	-	
Santa Bárbara (Antioquia)	1.400	2.000	1.700	-		Ibagué, Plaza La 21	3.200	4.000	3.454	-	
Villavicencio, CAV	1.800	2.000	1.917	-		Manizales, Centro Galerías	4.000	4.500	4.250	-	
Yopal (Casanare)	600	650	617	-		Medellín, Central Mayorista de Antioquia	3.300	3.800	3.513	-	
Limón Tahití						Medellín, Plaza Minorista "José María Villa"	3.500	4.000	3.788	-	
Armenia, Mercar	1.600	1.700	1.667	-		Montería, Mercado del Sur	4.800	5.200	5.050	-	
Barranquilla, Barranquillita	2.083	2.250	2.125	+		Neiva, Surabastos	2.800	3.600	3.000	-	
Bogotá, D.C., Corabastos	1.571	2.000	1.746	-		Palmira (Valle del Cauca)	3.600	3.800	3.700	-	
Bucaramanga, Centroabastos	1.600	2.200	1.940	-		Pamplona (Norte de Santander)	4.500	6.000	5.083	+++	
Bucaramanga, Mercados del centro	2.320	2.400	2.360	=		Pasto, El Potrerillo	3.261	3.478	3.357	+	
Cali, Cavasa	1.300	1.500	1.392	-		Pereira, La 41	4.000	4.500	4.233	-	
Cali, Santa Elena	1.300	1.800	1.525	-		Pereira, Mercasa	3.500	4.200	3.867	-	
Cartagena, Bazurto	2.600	2.800	2.647	-		Popayán, Plaza de mercado del barrio Bolívar	3.600	3.720	3.625	-	
Cartago (Valle del Cauca)	1.800	2.000	1.925	-		San Gil (Santander)	3.600	4.000	3.800	-	
Chiquinquirá (Boyacá)	2.045	2.727	2.311	-		Sincelejo, Nuevo Mercado	4.200	4.500	4.411	+	
Cúcuta, Cenabastos	2.727	3.182	3.040	-		Socorro (Santander)	4.800	4.800	4.800	n.d.	
Duitama (Boyacá), Mercaplaza	2.727	2.955	2.803	-		Tibasosa (Boyacá), Coomproriente	3.478	3.913	3.630	-	
Florencia (Cauquetá)	2.400	2.560	2.453	-		Tuluá (Valle del Cauca)	3.400	3.800	3.617	-	
Ibagué, Plaza La 21	1.714	1.857	1.763	-		Tunja, Complejo de Servicios del Sur	3.200	3.600	3.478	-	
Manizales, Centro Galerías	1.500	1.800	1.650	-		Valledupar, Mercabastos	4.400	4.800	4.500	-	
Medellín, Central Mayorista de Antioquia	2.000	2.900	2.388	-		Villavicencio, CAV	2.800	3.600	3.167	-	
Medellín, Plaza Minorista "José María Villa"	2.000	2.500	2.308	+		Yopal (Casanare)	5.000	5.200	5.100	-	
Neiva, Surabastos	1.440	2.240	1.853	-		Mandarina Arrayana					
Palmira (Valle del Cauca)	1.400	1.600	1.500	-		Bogotá, D.C., Corabastos	1.591	1.909	1.784	-	
Pamplona (Norte de Santander)	2.083	2.292	2.188	-		Buenaventura (Valle del Cauca)	2.400	2.800	2.567	-	
Pasto, El Potrerillo	1.143	1.571	1.274	-		Cali, Cavasa	1.700	2.200	1.875	-	
Pereira, La 41	1.500	2.000	1.667	-		Cali, Santa Elena	1.500	1.750	1.583	+	
Pereira, Mercasa	1.500	2.000	1.708	-		Chiquinquirá (Boyacá)	1.136	1.364	1.250	=	
Rionegro (Antioquia)	2.500	3.000	2.817	-		Duitama (Boyacá), Mercaplaza	1.136	1.364	1.212	-	
San Gil (Santander)	1.400	2.200	1.800	-		Florencia (Cauquetá)	2.200	2.400	2.333	++	
Santa Bárbara (Antioquia)	1.000	1.300	1.150	+		Ibagué, Plaza La 21	1.200	1.400	1.236	-	
Socorro (Santander)	1.600	1.800	1.700	+++		Neiva, Surabastos	1.818	2.273	2.003	-	
Tibasosa (Boyacá), Coomproriente	1.818	2.955	2.358	-		Popayán, Plaza de mercado del barrio Bolívar	1.360	1.520	1.430	+	
Tuluá (Valle del Cauca)	1.000	1.300	1.167	-		San Gil (Santander)	480	480	480	-	
Tunja, Complejo de Servicios del Sur	2.182	2.500	2.278	+		Socorro (Santander)	480	480	480	-	
Villavicencio, CAV	1.400	1.800	1.600	-		Tibasosa (Boyacá), Coomproriente	1.136	1.682	1.460	-	
Lulo						Tuluá (Valle del Cauca)	1.500	1.800	1.650	-	
Arauca (Arauca)	5.000	6.250	5.625	=		Tunja, Complejo de Servicios del Sur	1.000	1.273	1.133	-	
Armenia, Mercar	4.200	4.500	4.400	=		Villavicencio, CAV	1.000	1.200	1.113	-	
Barranquilla, Barranquillita	5.300	5.500	5.422	-							

Cuadro 4. Mercados mayoristas. Precios de venta de frutas frescas (continuación)
2022 (26 de noviembre al 2 de diciembre)

Productos y mercados	Pesos por kilogramo				Tendencia	Productos y mercados	Pesos por kilogramo				Tendencia
	Mínimo	Máximo	Medio				Mínimo	Máximo	Medio		
Mandarina común						Mango reina					
Arauca (Arauca)	1.818	2.545	2.284	-		Armenia, Mercar	1.000	1.000	1.000	=	
Barranquilla, Barranquillita	1.875	2.042	1.949	+		Tunja, Complejo de Servicios del Sur	893	1.071	1.018	-	
Bucaramanga, Centroabastos	1.522	1.957	1.701	+		Mango Tommy					
Cartagena, Bazurto	2.045	2.273	2.216	n.d.		Arauca (Arauca)	2.273	2.409	2.341	=	
Cúcuta, Cenabastos	1.600	1.920	1.783	-		Barranquilla, Barranquillita	2.800	2.800	2.800	-	
Cúcuta, La Nueva Sexta	1.600	1.800	1.717	=		Bogotá, D.C., Corabastos	1.667	2.292	1.931	-	
Ipiales (Nariño), Ipiales somos todos	1.429	1.607	1.467	-		Bucaramanga, Centroabastos	1.600	1.800	1.683	-	
Montería, Mercado del Sur	1.800	1.880	1.827	-		Cali, Cavasa	2.000	2.400	2.225	-	
Pamplona (Norte de Santander)	1.000	2.200	1.700	-		Cali, Santa Elena	1.600	1.880	1.795	-	
San Gil (Santander)	1.000	1.200	1.100	=		Cartagena, Bazurto	2.000	2.400	2.200	n.d.	
Santa Bárbara (Antioquia)	1.000	1.136	1.034	-		Cartago (Valle del Cauca)	1.917	2.167	2.063	-	
Sincelejo, Nuevo Mercado	2.000	2.000	2.000	n.d.		Chiquinquirá (Boyacá)	1.429	1.786	1.548	-	
Socorro (Santander)	800	800	800	=		Duitama (Boyacá), Mercaplaza	1.250	1.429	1.369	-	
Tibasosa (Boyacá), Coomproriente	1.818	2.273	1.960	+		Ibagué, Plaza La 21	1.200	1.400	1.267	++	
Tunja, Complejo de Servicios del Sur	1.136	1.500	1.269	-		Ipiales (Nariño), Ipiales somos todos	1.920	2.200	2.049	-	
Túquerres (Nariño)	2.000	2.250	2.142	-		La Ceja (Antioquia)	1.500	2.500	1.875	-	
Valledupar, Mercabastos	1.600	2.200	1.978	-		La Unión (Nariño)	2.200	2.800	2.570	-	
Mandarina Oneco						Manizales, Centro Galerías	1.800	2.000	1.867	-	
Armenia, Mercar	1.500	2.000	1.622	-		Medellín, Central Mayorista de Antioquia	1.400	1.600	1.513	-	
Armenia, Retiro	1.300	1.800	1.544	-		Medellín, Plaza Minorista "José María Villa"	1.300	1.500	1.421	-	
Cali, Cavasa	1.700	2.200	1.900	-		Montería, Mercado del Sur	1.600	2.080	1.845	-	
Cali, Santa Elena	1.500	1.750	1.583	+		Neiva, Surabastos	1.600	1.600	1.600	+	
Cartago (Valle del Cauca)	1.800	2.100	1.900	++		Palmira (Valle del Cauca)	2.320	2.400	2.390	-	
Ibagué, Plaza La 21	1.200	1.400	1.272	n.d.		Pasto, El Potrerillo	2.000	2.200	2.017	-	
Manizales, Centro Galerías	1.300	1.500	1.450	-		Pereira, La 41	1.520	2.000	1.787	-	
Medellín, Central Mayorista de Antioquia	1.500	1.800	1.658	-		Pereira, Mercasa	1.600	2.000	1.723	-	
Medellín, Plaza Minorista "José María Villa"	1.600	2.000	1.819	-		Popayán, Plaza de mercado del barrio Bolívar	1.543	2.080	1.791	+	
Montería, Mercado del Sur	1.800	2.200	2.033	-		Rionegro (Antioquia)	1.800	2.300	2.008	-	
Pereira, La 41	1.200	2.000	1.583	-		San Gil (Santander)	1.600	2.000	1.875	+	
Pereira, Mercasa	1.200	1.700	1.433	=		Socorro (Santander)	1.800	2.000	1.933	+++	
Rionegro (Antioquia)	2.000	2.500	2.300	-		Tibasosa (Boyacá), Coomproriente	1.429	1.607	1.473	-	
Santa Bárbara (Antioquia)	750	1.000	838	+		Tuluá (Valle del Cauca)	1.143	1.371	1.293	-	
Mango común						Tunja, Complejo de Servicios del Sur	1.071	1.250	1.218	-	
Bogotá, D.C., Corabastos	1.458	2.083	1.767	-		Túquerres (Nariño)	2.120	2.240	2.187	-	
Cali, Santa Elena	1.480	1.720	1.600	-		Villavicencio, CAV	1.600	1.800	1.633	-	
Florencia (Caquetá)	1.200	1.200	1.200	++		Yopal (Casanare)	2.400	2.520	2.460	-	
Medellín, Central Mayorista de Antioquia	1.600	2.000	1.758	-		Mango Yulima					
Medellín, Plaza Minorista "José María Villa"	1.500	1.600	1.550	-		Armenia, Mercar	1.000	1.000	1.000	-	
Pereira, Mercasa	1.739	2.174	1.848	-		Duitama (Boyacá), Mercaplaza	1.250	1.357	1.286	-	
Mango de azúcar						Florencia (Caquetá)	1.080	1.200	1.160	-	
Barranquilla, Barranquillita	6.000	6.000	6.000	-		Medellín, Plaza Minorista "José María Villa"	1.200	1.500	1.380	-	
Mango manzano						Pereira, La 41	1.000	1.400	1.233	+	
Armenia, Mercar	1.200	1.200	1.200	-		Pereira, Mercasa	1.000	1.400	1.180	+	
Florencia (Caquetá)	1.520	1.600	1.547	=		Tibasosa (Boyacá), Coomproriente	1.250	1.429	1.393	-	
Pereira, La 41	1.200	1.600	1.467	-		Tunja, Complejo de Servicios del Sur	893	1.143	961	+	
Pereira, Mercasa	1.280	1.600	1.417	-		Manzana nacional					
Tunja, Complejo de Servicios del Sur	1.071	1.250	1.140	-		Bogotá, D.C., Corabastos	2.900	3.500	3.147	+	
						Duitama (Boyacá), Mercaplaza	2.727	2.727	2.727	+	

Cuadro 4. Mercados mayoristas. Precios de venta de frutas frescas (continuación)
2022 (26 de noviembre al 2 de diciembre)

Productos y mercados	Pesos por kilogramo				Tendencia	Productos y mercados	Pesos por kilogramo				Tendencia
	Mínimo	Máximo	Medio				Mínimo	Máximo	Medio		
Manzana nacional (continuación)						Manzana royal gala importada (continuación)					
Medellín, Central Mayorista de Antioquia	4.300	4.500	4.429		+	Florencia (Caquetá)	9.421	9.684	9.509		+
Tibasosa (Boyacá), Coomprorente	2.273	2.727	2.500		-	Ibagué, Plaza La 21	8.684	9.474	9.152		-
Tunja, Complejo de Servicios del Sur	2.273	2.727	2.475		-	Manizales, Centro Galerías	8.421	9.211	8.914		=
Manzana roja importada						Medellín, Central Mayorista de Antioquia	7.895	8.947	8.520		+
Arauca (Arauca)	8.000	8.900	8.450		-	Montería, Mercado del Sur	8.421	8.947	8.772		+
Armenia, Mercar	7.895	7.895	7.895		-	Neiva, Surabastos	8.947	9.474	9.197		-
Bogotá, D.C., Corabastos	8.684	9.474	9.045		+	Palmira (Valle del Cauca)	7.895	8.158	7.993		+
Bucaramanga, Centroabastos	8.400	8.500	8.467		=	Pamplona (Norte de Santander)	8.500	8.750	8.625		-
Buenaventura (Valle del Cauca)	8.158	8.421	8.281		-	Pasto, El Potrerillo	8.421	9.211	8.750		+
Cali, Cavasa	7.632	7.895	7.763		-	Pereira, La 41	7.368	7.895	7.544		=
Cali, Santa Elena	7.632	7.895	7.807		+	Pereira, Mercasa	7.895	8.421	8.114		+
Cartagena, Bazurto	7.895	8.947	8.538		-	Popayán, Plaza de mercado del barrio Bolívar	8.158	8.421	8.257		=
Cartago (Valle del Cauca)	7.789	8.526	8.158		-	Rionegro (Antioquia)	8.421	8.684	8.553		-
Chiquinquirá (Boyacá)	8.947	9.737	9.342		+	San Gil (Santander)	9.000	9.000	9.000		-
Cúcuta, Cenabastos	8.500	9.000	8.833		+	Socorro (Santander)	9.000	9.000	9.000		+
Duitama (Boyacá), Mercaplaza	9.211	9.474	9.386		+	Tibasosa (Boyacá), Coomprorente	8.684	9.211	8.901		+
Florencia (Caquetá)	9.421	9.579	9.474		+	Tuluá (Valle del Cauca)	9.211	9.789	9.553		+
Ibagué, Plaza La 21	7.895	8.947	8.187		+	Tunja, Complejo de Servicios del Sur	8.684	9.211	9.094		-
La Unión (Nariño)	8.421	8.947	8.553		+	Túquerres (Nariño)	8.684	8.947	8.816		+
Manizales, Centro Galerías	8.421	8.947	8.684		-	Valledupar, Mercado Nuevo	6.250	8.500	7.528		+
Medellín, Central Mayorista de Antioquia	7.895	8.421	8.180		-	Villavicencio, CAV	8.947	8.947	8.947		=
Montería, Mercado del Sur	8.684	9.211	8.860		-	Manzana verde importada					
Neiva, Surabastos	8.947	9.474	9.232		-	Arauca (Arauca)	10.667	11.867	11.350		-
Palmira (Valle del Cauca)	7.632	8.158	7.895		+	Armenia, Mercar	7.895	8.158	7.982		-
Pamplona (Norte de Santander)	8.500	9.000	8.750		+	Bogotá, D.C., Corabastos	9.211	9.474	9.428		+
Pereira, La 41	7.368	7.895	7.719		+	Bucaramanga, Centroabastos	8.000	8.400	8.225		+
Pereira, Mercasa	7.895	8.421	8.092		-	Buenaventura (Valle del Cauca)	8.684	8.947	8.816		+
Popayán, Plaza de mercado del barrio Bolívar	8.158	8.421	8.257		=	Cali, Cavasa	8.158	8.421	8.257		=
Rionegro (Antioquia)	7.895	8.947	8.553		+	Cali, Santa Elena	7.632	7.895	7.851		+
San Gil (Santander)	9.000	9.000	9.000		=	Cartagena, Bazurto	7.895	8.947	8.538		-
Socorro (Santander)	9.000	9.000	9.000		n.d.	Cartago (Valle del Cauca)	7.789	8.421	8.105		-
Tibasosa (Boyacá), Coomprorente	8.684	9.211	8.947		+	Chiquinquirá (Boyacá)	8.947	9.474	9.254		+
Tuluá (Valle del Cauca)	9.158	9.474	9.329		+	Cúcuta, Cenabastos	9.000	9.250	9.083		+
Tunja, Complejo de Servicios del Sur	8.684	9.474	9.123		=	Duitama (Boyacá), Mercaplaza	9.211	9.474	9.386		+
Túquerres (Nariño)	8.684	8.947	8.816		=	Florencia (Caquetá)	9.632	9.895	9.719		+
Valledupar, Mercado Nuevo	7.105	8.947	8.041		+	Ibagué, Plaza La 21	8.684	9.474	8.977		-
Villavicencio, CAV	8.947	8.947	8.947		=	La Unión (Nariño)	7.895	8.947	8.553		+
Yopal (Casanare)	9.474	9.737	9.605		+	Manizales, Centro Galerías	8.421	9.211	8.914		+
Manzana royal gala importada						Medellín, Central Mayorista de Antioquia	8.421	8.947	8.717		+
Arauca (Arauca)	10.667	12.333	11.683		+	Montería, Mercado del Sur	8.684	9.474	9.048		+
Armenia, Mercar	7.368	7.368	7.368		-	Neiva, Surabastos	9.211	9.737	9.439		-
Bogotá, D.C., Corabastos	8.947	9.474	9.026		-	Palmira (Valle del Cauca)	7.895	8.158	8.026		+
Bucaramanga, Centroabastos	8.000	8.500	8.291		+	Pamplona (Norte de Santander)	8.500	9.000	8.750		=
Cali, Cavasa	7.895	8.158	8.043		+	Pasto, El Potrerillo	7.895	8.947	8.465		-
Cali, Santa Elena	7.632	7.895	7.851		=	Pereira, La 41	7.632	7.895	7.807		=
Cartago (Valle del Cauca)	7.789	8.526	8.158		-	Pereira, Mercasa	7.895	8.421	8.092		+
Chiquinquirá (Boyacá)	8.947	9.737	9.342		+	Popayán, Plaza de mercado del barrio Bolívar	7.368	8.421	7.875		+
Cúcuta, Cenabastos	8.500	9.000	8.958		+	Rionegro (Antioquia)	8.421	8.947	8.772		+
Duitama (Boyacá), Mercaplaza	9.211	9.474	9.298		+	San Gil (Santander)	9.000	9.000	9.000		-

Cuadro 4. Mercados mayoristas. Precios de venta de frutas frescas (continuación)
2022 (26 de noviembre al 2 de diciembre)

Productos y mercados	Pesos por kilogramo				Tendencia	Productos y mercados	Pesos por kilogramo				Tendencia
	Mínimo	Máximo	Medio				Mínimo	Máximo	Medio		
Manzana verde importada (continuación)						Maracuyá santandereano					
Socorro (Santander)	9.000	9.000	9.000		+	Santa Marta (Magdalena)	4.000	4.333	4.167		=
Tibasosa (Boyacá), Coomproriente	8.684	9.737	9.178		+	Valledupar, Mercabastos	3.000	3.667	3.389		-
Tuluá (Valle del Cauca)	9.053	9.474	9.316		+	Maracuyá valluno					
Tunja, Complejo de Servicios del Sur	8.947	9.474	9.232		-	Barranquilla, Barranquillita	3.200	4.000	3.611		-
Túquerres (Nariño)	8.421	8.947	8.684		-	Cartagena, Bazurto	4.000	4.000	4.000		n.d.
Valledupar, Mercado Nuevo	7.368	8.684	8.129		+	Melón Cantalup					
Villavicencio, CAV	8.947	8.947	8.947		=	Arauca (Arauca)	4.500	5.000	4.625		+
Yopal (Casanare)	9.737	10.000	9.868		+	Armenia, Mercar	3.000	3.000	3.000		=
Maracuyá						Bogotá, D.C., Corabastos	3.300	4.000	3.789		-
Arauca (Arauca)	3.500	3.700	3.575		+	Bucaramanga, Centroabastos	3.000	3.500	3.200		++
Armenia, Mercar	3.600	3.700	3.667		+	Cali, Cavasa	2.700	2.800	2.760		+
Barranquilla, Granabastos	3.100	3.300	3.192		+	Cali, Santa Elena	2.800	3.000	2.925		+
Bogotá, D.C., Corabastos	3.400	3.800	3.605		+	Cartago (Valle del Cauca)	3.000	3.500	3.233		++
Bucaramanga, Centroabastos	3.000	3.333	3.133		=	Chiquinquirá (Boyacá)	3.636	3.864	3.674		+
Buenaventura (Valle del Cauca)	3.800	4.000	3.933		-	Cúcuta, Cenabastos	2.000	2.400	2.243		-
Cali, Cavasa	2.800	3.200	3.083		-	Duitama (Boyacá), Mercaplaza	3.636	3.636	3.636		-
Cali, Santa Elena	3.000	3.600	3.300		-	Ibagué, Plaza La 21	3.300	3.500	3.467		++
Cartago (Valle del Cauca)	3.600	3.900	3.742		+	Manizales, Centro Galerías	3.000	3.500	3.250		=
Chiquinquirá (Boyacá)	3.500	3.500	3.500		+	Medellín, Central Mayorista de Antioquia	3.800	4.400	4.158		-
Cúcuta, Cenabastos	4.000	4.500	4.125		++	Neiva, Surabastos	3.000	4.200	3.508		+
Duitama (Boyacá), Mercaplaza	3.700	4.000	3.833		++	Palmira (Valle del Cauca)	2.700	2.800	2.763		+
Ibagué, Plaza La 21	3.200	3.520	3.298		-	Pamplona (Norte de Santander)	2.500	3.500	2.833		-
La Ceja (Antioquia)	2.800	3.500	3.133		+	Pasto, El Potrerillo	3.500	4.000	3.708		++
Manizales, Centro Galerías	2.800	3.500	3.138		-	Pereira, Mercasa	3.400	4.000	3.608		-
Medellín, Plaza Minorista "José María Villa"	2.500	2.700	2.583		-	San Gil (Santander)	2.600	2.600	2.600		=
Palmira (Valle del Cauca)	3.200	3.600	3.375		-	Socorro (Santander)	2.400	2.600	2.500		n.d.
Pamplona (Norte de Santander)	3.000	3.500	3.250		-	Tibasosa (Boyacá), Coomproriente	3.182	3.636	3.295		+
Pasto, El Potrerillo	3.667	4.000	3.931		-	Tunja, Complejo de Servicios del Sur	3.182	3.409	3.295		+
Pereira, La 41	3.500	3.800	3.650		++	Villavicencio, CAV	4.000	5.000	4.667		-
Pereira, Mercasa	3.200	3.800	3.596		-	Mora de Castilla					
Popayán, Plaza de mercado del barrio Bolívar	3.600	3.800	3.663		-	Arauca (Arauca)	3.000	3.600	3.400		-
Rionegro (Antioquia)	2.500	3.500	3.167		-	Armenia, Mercar	4.800	5.000	4.933		=
San Gil (Santander)	3.000	3.333	3.111		=	Barranquilla, Barranquillita	3.040	4.400	3.743		+
Socorro (Santander)	3.000	3.000	3.000		=	Barranquilla, Granabastos	2.880	4.400	3.662		+
Sonsón (Antioquia)	2.000	2.200	2.100		-	Bogotá, D.C., Corabastos	2.667	3.000	2.872		-
Tibasosa (Boyacá), Coomproriente	3.000	3.500	3.225		=	Bucaramanga, Centroabastos	2.240	2.400	2.350		=
Tuluá (Valle del Cauca)	3.800	4.100	4.008		+	Buenaventura (Valle del Cauca)	4.000	4.200	4.067		-
Tunja, Complejo de Servicios del Sur	3.000	3.500	3.219		+	Cali, Cavasa	2.000	2.240	2.062		-
Túquerres (Nariño)	3.333	3.533	3.417		-	Cali, Santa Elena	2.000	2.240	2.120		-
Villavicencio, CAV	3.400	4.000	3.650		++	Cartagena, Bazurto	2.800	3.200	3.080		+
Maracuyá antioqueño						Cartago (Valle del Cauca)	2.800	4.000	3.433		-
Medellín, Central Mayorista de Antioquia	2.300	2.700	2.531		-	Chiquinquirá (Boyacá)	2.000	2.500	2.167		-
Montería, Mercado del Sur	2.400	2.700	2.538		+	Cúcuta, Cenabastos	2.167	2.500	2.285		-
Sincelejo, Nuevo Mercado	2.800	3.000	2.939		-	Duitama (Boyacá), Mercaplaza	1.800	2.000	1.933		=
Maracuyá huilense						Ibagué, Plaza La 21	2.000	2.600	2.264		-
Florencia (Caquetá)	2.560	2.800	2.640		-	Ipiales (Nariño), Ipiales somos todos	1.250	1.500	1.292		-
Neiva, Surabastos	3.040	3.200	3.163		+	Manizales, Centro Galerías	4.500	4.500	4.500		=
						Medellín, Central Mayorista de Antioquia	2.000	2.800	2.345		+

Cuadro 4. Mercados mayoristas. Precios de venta de frutas frescas (continuación)
2022 (26 de noviembre al 2 de diciembre)

Productos y mercados	Pesos por kilogramo				Tendencia	Productos y mercados	Pesos por kilogramo				Tendencia
	Mínimo	Máximo	Medio				Mínimo	Máximo	Medio		
Mora de Castilla (continuación)						Naranja Valencia					
Montería, Mercado del Sur	3.200	3.600	3.383		+	Barranquilla, Barranquillita	1.440	1.440	1.440		=
Neiva, Surabastos	1.440	2.400	1.910		+	Bogotá, D.C., Corabastos	1.500	1.650	1.565		-
Palmira (Valle del Cauca)	2.000	2.240	2.060		-	Bucaramanga, Centroabastos	600	720	685		=
Pamplona (Norte de Santander)	1.600	1.920	1.653		+	Bucaramanga, Mercados del centro	760	800	773		=
Pasto, El Potrerillo	1.750	1.875	1.833		-	Buenaventura (Valle del Cauca)	1.600	1.640	1.627		+
Pereira, La 41	3.800	4.000	3.850		-	Cartago (Valle del Cauca)	1.200	1.240	1.230		++
Pereira, Mercasa	2.500	3.500	3.075		-	Duitama (Boyacá), Mercaplaza	1.000	1.100	1.033		-
Popayán, Plaza de mercado del barrio Bolívar	3.840	4.000	3.860		-	Florencia (Caquetá)	1.200	1.200	1.200		=
San Gil (Santander)	2.500	2.500	2.500		-	Ipiales (Nariño), Ipiales somos todos	1.300	1.375	1.328		-
Santa Marta (Magdalena)	2.800	3.200	3.030		-	La Ceja (Antioquia)	1.500	2.000	1.758		+
Sincelejo, Nuevo Mercado	3.200	4.000	3.600		+	Manizales, Centro Galerías	1.200	1.300	1.250		=
Socorro (Santander)	2.500	2.500	2.500		=	Medellín, Central Mayorista de Antioquia	1.500	1.800	1.621		-
Tibasosa (Boyacá), Coomproriente	2.000	2.400	2.250		-	Medellín, Plaza Minorista "José María Villa"	1.400	1.800	1.631		+
Tuluá (Valle del Cauca)	3.200	3.680	3.440		=	Montería, Mercado del Sur	1.375	1.500	1.421		+
Tunja, Complejo de Servicios del Sur	1.500	2.000	1.722		-	Pereira, Mercasa	800	1.500	1.042		+
Valledupar, Mercabastos	3.000	3.600	3.311		+	Rionegro (Antioquia)	1.600	2.000	1.767		-
Villavicencio, CAV	2.300	2.800	2.558		+	Sincelejo, Nuevo Mercado	1.175	1.250	1.229		+
Yopal (Casanare)	3.750	4.000	3.875		++	Tibasosa (Boyacá), Coomproriente	1.600	1.800	1.675		-
Naranja común						Tunja, Complejo de Servicios del Sur	960	1.100	1.036		+
Arauca (Arauca)	1.304	1.500	1.402		-	Túquerres (Nariño)	1.250	1.450	1.329		-
Barranquilla, Barranquillita	560	560	560		-	Valledupar, Mercabastos	1.136	1.364	1.196		+
Cartagena, Bazurto	800	800	800		++	Villavicencio, CAV	800	1.040	893		+
Chiquinquirá (Boyacá)	667	833	694		-	Yopal (Casanare)	600	600	600		-
Cúcuta, Cenabastos	667	933	819		-	Papaya Maradol					
Cúcuta, La Nueva Sexta	667	833	750		-	Arauca (Arauca)	2.600	2.800	2.700		=
Montería, Mercado del Sur	680	800	708		-	Armenia, Mercar	2.000	2.000	2.000		=
Neiva, Surabastos	900	1.000	983		-	Bucaramanga, Centroabastos	1.600	2.000	1.742		+
Pamplona (Norte de Santander)	400	600	477		-	Buenaventura (Valle del Cauca)	2.700	2.800	2.783		+
San Gil (Santander)	600	600	600		+++	Cali, Cavasa	2.200	2.300	2.206		+
Santa Bárbara (Antioquia)	667	778	736		-	Cali, Santa Elena	2.000	2.200	2.150		+
Socorro (Santander)	480	480	480		=	Cartago (Valle del Cauca)	2.100	2.500	2.275		++
Sonsón (Antioquia)	800	1.000	900		=	Cúcuta, Cenabastos	2.000	2.200	2.042		+
Tunja, Complejo de Servicios del Sur	1.333	1.667	1.483		+	Cúcuta, La Nueva Sexta	2.000	2.200	2.167		+
Valledupar, Mercado Nuevo	560	640	616		-	Duitama (Boyacá), Mercaplaza	1.667	1.778	1.704		+
Naranja Sweet						Florencia (Caquetá)	1.500	1.700	1.633		-
Armenia, Mercar	1.000	1.100	1.050		-	Ipiales (Nariño), Ipiales somos todos	2.500	2.800	2.633		-
Armenia, Retiro	1.000	1.200	1.083		+	La Ceja (Antioquia)	2.500	3.000	2.750		-
Bogotá, D.C., Corabastos	1.500	1.650	1.576		+	La Unión (Nariño)	2.500	3.000	2.750		=
Cali, Cavasa	1.300	1.400	1.338		-	Manizales, Centro Galerías	2.200	2.300	2.225		=
Cali, Santa Elena	1.200	1.260	1.230		+	Medellín, Central Mayorista de Antioquia	2.500	2.800	2.663		-
Cartago (Valle del Cauca)	1.400	1.500	1.445		++	Neiva, Surabastos	2.000	2.300	2.058		-
Florencia (Caquetá)	1.200	1.300	1.267		=	Palmira (Valle del Cauca)	2.000	2.200	2.125		-
Ibagué, Plaza La 21	1.200	1.500	1.398		-	Pamplona (Norte de Santander)	1.700	2.000	1.900		+
Neiva, Surabastos	1.250	1.375	1.280		-	Pasto, El Potrerillo	2.000	2.250	2.097		-
Pasto, El Potrerillo	1.375	1.500	1.425		-	Pereira, La 41	1.800	2.300	2.100		+
Pereira, La 41	1.000	1.500	1.333		+	Pereira, Mercasa	1.800	2.400	2.100		+
Pereira, Mercasa	800	1.500	1.058		+	Popayán, Plaza de mercado del barrio Bolívar	2.100	2.500	2.325		++
Popayán, Plaza de mercado del barrio Bolívar	1.260	1.300	1.293		+	Rionegro (Antioquia)	2.800	3.400	3.104		-
Tuluá (Valle del Cauca)	1.480	1.500	1.492		+	San Gil (Santander)	1.500	1.750	1.625		=
						Socorro (Santander)	1.500	1.750	1.625		=

PRECIOS MAYORISTAS

Cuadro 4. Mercados mayoristas. Precios de venta de frutas frescas (continuación)
2022 (26 de noviembre al 2 de diciembre)

Productos y mercados	Pesos por kilogramo				Tendencia	Productos y mercados	Pesos por kilogramo				Tendencia
	Mínimo	Máximo	Medio				Mínimo	Máximo	Medio		
Papaya Maradol (continuación)						Patilla baby					
Tibasosa (Boyacá), Coomproriente	1.556	1.667	1.639	-		Bogotá, D.C., Corabastos	1.800	2.000	1.907	-	
Tuluá (Valle del Cauca)	1.300	1.800	1.613	-		Bucaramanga, Centroabastos	1.500	1.800	1.617	-	
Tunja, Complejo de Servicios del Sur	1.400	1.500	1.450	-		Cali, Cavasa	2.000	2.300	2.165	-	
Papaya Paulina						Chiquinquirá (Boyacá)	2.000	3.000	2.583	-	
Bogotá, D.C., Corabastos	1.833	2.111	1.963	+		Medellín, Central Mayorista de Antioquia	2.500	3.000	2.728	-	
Bucaramanga, Centroabastos	1.600	2.000	1.742	+		Pereira, Mercasa	2.000	2.600	2.271	-	
Ibagué, Plaza La 21	1.700	1.900	1.792	-		Tunja, Complejo de Servicios del Sur	2.000	2.500	2.311	-	
Medellín, Plaza Minorista "José María Villa"	1.400	1.700	1.588	+		Pera importada					
Neiva, Surabastos	1.800	2.000	1.983	-		Armenia, Mercar	7.368	7.368	7.368	-	
Valledupar, Mercado Nuevo	800	1.000	942	+		Bogotá, D.C., Corabastos	7.400	8.000	7.693	-	
Villavicencio, CAV	1.250	1.400	1.325	-		Bucaramanga, Centroabastos	7.250	7.750	7.484	+	
Papaya tainung						Buenaventura (Valle del Cauca)	7.632	7.895	7.772	-	
Barranquilla, Barranquillita	1.500	1.500	1.500	-		Cali, Cavasa	7.105	7.368	7.237	-	
Bogotá, D.C., Corabastos	2.500	2.800	2.643	-		Cali, Santa Elena	7.105	7.368	7.281	+	
Cartagena, Bazurto	1.800	2.200	2.072	-		Cartagena, Bazurto	8.421	8.947	8.860	++	
Florencia (Caquetá)	2.000	2.000	2.000	=		Cartago (Valle del Cauca)	6.421	7.263	6.842	-	
Ibagué, Plaza La 21	1.700	2.000	1.808	n.d.		Chiquinquirá (Boyacá)	8.158	8.684	8.421	-	
Medellín, Central Mayorista de Antioquia	1.600	2.000	1.694	+		Cúcuta, Cenabastos	7.250	7.500	7.469	+	
Medellín, Plaza Minorista "José María Villa"	1.600	1.700	1.658	+		Duitama (Boyacá), Mercaplaza	7.368	7.632	7.500	-	
Montería, Mercado del Sur	1.480	1.600	1.540	=		Florencia (Caquetá)	8.211	8.421	8.351	+	
Sincelejo, Nuevo Mercado	1.333	1.333	1.333	+		Ibagué, Plaza La 21	7.368	8.421	7.905	+	
Villavicencio, CAV	1.250	1.400	1.325	-		La Unión (Nariño)	7.368	8.684	7.961	=	
Patilla						Manizales, Centro Galerías	7.500	8.000	7.875	+	
Armenia, Mercar	2.000	2.400	2.200	++		Medellín, Central Mayorista de Antioquia	7.368	7.895	7.555	-	
Bogotá, D.C., Corabastos	1.500	1.600	1.551	-		Montería, Mercado del Sur	9.053	9.474	9.197	++	
Bucaramanga, Centroabastos	1.700	1.900	1.800	-		Neiva, Surabastos	8.444	8.889	8.718	-	
Cali, Cavasa	2.000	2.200	2.029	-		Palmira (Valle del Cauca)	7.105	7.368	7.237	=	
Cali, Santa Elena	1.700	1.800	1.783	-		Pamplona (Norte de Santander)	8.500	9.000	8.750	+	
Cartagena, Bazurto	1.500	1.800	1.617	-		Pasto, El Potrerillo	7.368	8.421	7.785	+	
Cartago (Valle del Cauca)	1.800	2.200	1.925	-		Pereira, La 41	7.000	7.500	7.208	+	
Cúcuta, Cenabastos	1.900	2.000	1.992	+		Pereira, Mercasa	6.750	7.500	7.292	+	
Ibagué, Plaza La 21	1.400	1.400	1.400	n.d.		Popayán, Plaza de mercado del barrio Bolívar	7.368	7.632	7.533	+	
Medellín, Central Mayorista de Antioquia	1.000	1.200	1.050	-		Rionegro (Antioquia)	7.895	8.158	7.961	+	
Medellín, Plaza Minorista "José María Villa"	1.300	1.500	1.363	-		San Gil (Santander)	7.250	8.000	7.625	-	
Montería, Mercado del Sur	1.400	1.600	1.492	-		Socorro (Santander)	7.500	7.500	7.500	n.d.	
Palmira (Valle del Cauca)	2.200	2.500	2.350	-		Tibasosa (Boyacá), Coomproriente	7.632	8.421	8.191	+	
Pasto, El Potrerillo	2.000	2.500	2.383	-		Tuluá (Valle del Cauca)	7.263	7.895	7.605	+	
Pereira, La 41	1.600	1.900	1.775	-		Valledupar, Mercado Nuevo	6.250	8.250	7.250	+	
Pereira, Mercasa	1.600	1.800	1.700	-		Villavicencio, CAV	7.500	7.750	7.563	=	
Popayán, Plaza de mercado del barrio Bolívar	2.200	2.300	2.263	-		Yopal (Casanare)	8.000	8.000	8.000	++	
Rionegro (Antioquia)	1.500	1.800	1.658	-		Pera nacional					
San Gil (Santander)	1.800	1.800	1.800	=		Bogotá, D.C., Corabastos	5.435	6.304	5.975	-	
Sincelejo, Nuevo Mercado	1.400	1.500	1.483	-		Chiquinquirá (Boyacá)	4.800	5.600	5.400	-	
Socorro (Santander)	1.700	1.800	1.750	=		Medellín, Central Mayorista de Antioquia	6.458	6.667	6.586	+	
Tuluá (Valle del Cauca)	1.600	1.900	1.758	-		San Gil (Santander)	5.800	6.200	5.950	+	
Tunja, Complejo de Servicios del Sur	1.500	1.800	1.644	-		Socorro (Santander)	6.000	6.000	6.000	++	
Valledupar, Mercado Nuevo	900	1.200	1.125	-		Tibasosa (Boyacá), Coomproriente	5.200	5.600	5.383	+	
Villavicencio, CAV	1.500	2.000	1.892	-		Tunja, Complejo de Servicios del Sur	4.783	5.652	5.290	+	

Cuadro 4. Mercados mayoristas. Precios de venta de frutas frescas (continuación)
2022 (26 de noviembre al 2 de diciembre)

Productos y mercados	Pesos por kilogramo				Tendencia	Productos y mercados	Pesos por kilogramo				Tendencia
	Mínimo	Máximo	Medio				Mínimo	Máximo	Medio		
Piña gold						Pitahaya					
Armenia, Mercar	2.200	2.400	2.333	=		Arauca (Arauca)	10.000	14.000	12.000	=	
Bogotá, D.C., Corabastos	2.182	2.545	2.355	-		Bucaramanga, Centroabastos	9.000	12.000	10.750	-	
Bucaramanga, Centroabastos	2.400	2.700	2.488	-		Cúcuta, Cenabastos	14.000	15.000	14.333	-	
Buenaventura (Valle del Cauca)	2.300	2.500	2.433	-		Medellín, Central Mayorista de Antioquia	9.000	11.000	10.500	+	
Cali, Cavasa	1.700	1.800	1.763	-		Neiva, Surabastos	8.000	10.000	9.167	-	
Cali, Santa Elena	1.700	1.800	1.713	-		Pereira, Mercasa	11.000	13.000	12.083	+	
Cartagena, Bazurto	2.400	2.500	2.467	=		Tibasosa (Boyacá), Coomproriente	10.000	12.000	10.250	-	
Cartago (Valle del Cauca)	2.400	3.000	2.650	++		Tunja, Complejo de Servicios del Sur	10.000	10.000	10.000	+	
Chiquinquirá (Boyacá)	2.000	2.400	2.217	+		Villavicencio, CAV	10.000	12.000	10.833	-	
Cúcuta, Cenabastos	2.400	2.600	2.500	+		Tangelo					
Duitama (Boyacá), Mercaplaza	2.300	2.400	2.333	=		Bogotá, D.C., Corabastos	2.160	2.480	2.368	-	
Ibagué, Plaza La 21	2.400	2.500	2.492	+		Bucaramanga, Centroabastos	1.600	1.800	1.690	+	
La Unión (Nariño)	2.500	3.000	2.750	=		Cartago (Valle del Cauca)	1.800	2.000	1.883	-	
Manizales, Centro Galerías	1.800	2.200	2.000	+		Manizales, Centro Galerías	2.000	2.200	2.067	=	
Medellín, Central Mayorista de Antioquia	2.200	2.600	2.375	++		Pereira, Mercasa	1.500	2.800	2.150	+++	
Medellín, Plaza Minorista "José María Villa"	1.700	2.500	2.000	++		Tibasosa (Boyacá), Coomproriente	1.600	2.400	1.925	++	
Montería, Mercado del Sur	1.800	2.200	1.975	-		Tunja, Complejo de Servicios del Sur	1.600	1.920	1.769	+	
Neiva, Surabastos	2.000	2.500	2.263	+		Villavicencio, CAV	1.522	2.174	1.848	+	
Palmira (Valle del Cauca)	1.700	2.000	1.813	-		Tomate de árbol					
Pasto, El Potrerillo	1.600	2.000	1.750	+		Arauca (Arauca)	2.727	3.545	3.148	-	
Pereira, La 41	2.300	2.700	2.533	+		Armenia, Mercar	2.600	2.800	2.729	+	
Pereira, Mercasa	2.000	2.600	2.400	+		Barranquilla, Barranquillita	2.100	2.300	2.208	+	
Rionegro (Antioquia)	2.600	2.800	2.733	+		Barranquilla, Granabastos	2.200	2.500	2.367	+	
Santa Marta (Magdalena)	2.600	2.800	2.700	=		Bogotá, D.C., Corabastos	1.720	2.200	1.911	-	
Sincelejo, Nuevo Mercado	1.900	1.900	1.900	=		Bucaramanga, Centroabastos	2.000	2.320	2.195	-	
Tibasosa (Boyacá), Coomproriente	2.600	3.000	2.763	+		Buenaventura (Valle del Cauca)	2.200	2.700	2.450	-	
Tuluá (Valle del Cauca)	1.700	2.000	1.900	-		Cali, Cavasa	1.600	2.400	1.944	-	
Tunja, Complejo de Servicios del Sur	2.000	2.250	2.161	+		Cali, Santa Elena	2.200	2.500	2.375	-	
Valledupar, Mercado Nuevo	2.600	2.700	2.633	=		Cartagena, Bazurto	2.400	3.000	2.556	+	
Piña manzana						Cartago (Valle del Cauca)	2.400	2.700	2.583	-	
Cali, Santa Elena	1.400	1.500	1.483	-		Chiquinquirá (Boyacá)	2.000	2.320	2.053	-	
Popayán, Plaza de mercado del barrio Bolívar	2.000	2.400	2.163	-		Cúcuta, Cenabastos	3.600	3.600	3.600	+	
Piña perolera						Duitama (Boyacá), Mercaplaza	2.000	2.200	2.067	-	
Barranquilla, Barranquillita	2.280	2.400	2.373	+		El Santuario (Antioquia)	1.500	1.700	1.563	+	
Barranquilla, Granabastos	1.880	2.240	2.102	+		Florencia (Cauquetá)	3.040	3.040	3.040	-	
Bogotá, D.C., Corabastos	1.467	1.833	1.613	+		Ibagué, Plaza La 21	2.200	2.800	2.509	-	
Bucaramanga, Centroabastos	1.333	1.433	1.369	=		Ipiales (Nariño), Ipiales somos todos	2.500	3.000	2.802	-	
Chiquinquirá (Boyacá)	1.500	1.500	1.500	-		La Ceja (Antioquia)	1.700	2.500	2.042	+++	
Cúcuta, Cenabastos	2.000	2.167	2.146	+		La Unión (Antioquia)	1.500	1.600	1.550	-	
Duitama (Boyacá), Mercaplaza	1.167	1.267	1.233	-		Manizales, Centro Galerías	1.680	1.840	1.760	-	
Florencia (Cauquetá)	1.893	2.143	2.000	+		Medellín, Central Mayorista de Antioquia	1.700	2.200	2.042	-	
Pamplona (Norte de Santander)	1.400	1.833	1.550	++		Medellín, Plaza Minorista "José María Villa"	1.800	2.400	2.050	+	
San Gil (Santander)	1.167	1.167	1.167	-		Montería, Mercado del Sur	1.840	2.000	1.970	-	
Sincelejo, Nuevo Mercado	1.600	1.680	1.627	+		Neiva, Surabastos	2.000	2.600	2.363	-	
Socorro (Santander)	1.500	1.500	1.500	=		Palmira (Valle del Cauca)	2.200	2.600	2.375	-	
Tibasosa (Boyacá), Coomproriente	1.433	1.667	1.508	-		Pamplona (Norte de Santander)	2.292	2.708	2.500	+	
Valledupar, Mercabastos	2.000	2.200	2.111	-		Pasto, El Potrerillo	3.200	3.300	3.263	-	

Cuadro 4. Mercados mayoristas. Precios de venta de frutas frescas (continuación)
2022 (26 de noviembre al 2 de diciembre)

Productos y mercados	Pesos por kilogramo				Tendencia	Productos y mercados	Pesos por kilogramo				Tendencia
	Mínimo	Máximo	Medio				Mínimo	Máximo	Medio		
Tomate de árbol (continuación)						Uva Isabela					
Peñol (Antioquia)	1.400	1.600	1.542	-		Arauca (Arauca)	3.360	3.840	3.600	-	
Pereira, La 41	2.000	2.200	2.117	-		Armenia, Mercar	3.965	3.965	3.965	=	
Pereira, Mercasa	1.900	2.300	2.123	-		Bogotá, D.C., Corabastos	3.911	4.444	4.079	-	
Popayán, Plaza de mercado del barrio Bolívar	1.440	1.520	1.502	+++		Bucaramanga, Centroabastos	3.200	3.440	3.360	-	
Rionegro (Antioquia)	1.400	1.700	1.563	-		Cali, Cavasa	2.720	2.800	2.753	-	
San Gil (Santander)	2.000	2.400	2.200	-		Cali, Santa Elena	2.400	2.400	2.400	-	
San Vicente (Antioquia)	1.300	1.500	1.400	-		Chiquinquirá (Boyacá)	3.600	4.600	3.957	-	
Santa Marta (Magdalena)	3.000	3.200	3.100	=		Cúcuta, Cenabastos	4.000	4.600	4.117	-	
Sincelejo, Nuevo Mercado	1.800	2.000	1.934	+		Duitama (Boyacá), Mercaplaza	2.800	2.960	2.853	=	
Socorro (Santander)	2.400	2.600	2.500	-		Ibagué, Plaza La 21	2.640	3.040	2.827	+	
Sonsón (Antioquia)	1.400	1.500	1.450	-		Ipiales (Nariño), Ipiales somos todos	3.040	3.200	3.093	+	
Tibasosa (Boyacá), Coomproriente	1.800	2.200	1.975	-		La Unión (Nariño)	3.520	3.600	3.580	=	
Tuluá (Valle del Cauca)	2.400	3.000	2.704	-		Medellín, Central Mayorista de Antioquia	3.600	4.000	3.783	+	
Tunja, Complejo de Servicios del Sur	1.600	2.000	1.820	-		Neiva, Surabastos	1.500	2.000	1.722	-	
Túquerres (Nariño)	1.833	2.000	1.908	-		Palmira (Valle del Cauca)	2.560	2.640	2.590	=	
Valledupar, Mercabastos	2.400	2.600	2.450	-		Pamplona (Norte de Santander)	4.000	4.000	4.000	-	
Villavicencio, CAV	2.400	3.200	2.900	-		Pasto, El Potrerillo	3.040	3.200	3.107	-	
Yopal (Casanare)	2.800	2.920	2.860	-		Popayán, Plaza de mercado del barrio Bolívar	2.880	3.040	2.960	-	
Uchuva con cáscara						Rionegro (Antioquia)	4.000	4.600	4.367	-	
Bogotá, D.C., Corabastos	2.700	3.200	2.986	-		San Gil (Santander)	4.400	4.800	4.600	-	
Bucaramanga, Centroabastos	3.800	4.400	4.100	-		Sincelejo, Nuevo Mercado	4.167	4.167	4.167	=	
Cúcuta, Cenabastos	3.500	4.500	4.073	+		Socorro (Santander)	4.800	4.800	4.800	++	
Ibagué, Plaza La 21	2.000	2.240	2.027	+		Tibasosa (Boyacá), Coomproriente	2.400	2.880	2.630	-	
Medellín, Central Mayorista de Antioquia	3.000	4.000	3.220	+		Tuluá (Valle del Cauca)	2.720	2.960	2.840	+	
Pamplona (Norte de Santander)	2.500	2.500	2.500	n.d.		Tunja, Complejo de Servicios del Sur	3.200	3.840	3.549	-	
Uva importada						Túquerres (Nariño)	3.040	3.200	3.133	-	
Arauca (Arauca)	14.375	16.875	15.063	+		Villavicencio, CAV	3.333	3.750	3.521	-	
Bogotá, D.C., Corabastos	14.375	15.750	15.117	-		Uva red globe nacional					
Bucaramanga, Centroabastos	15.000	15.250	15.063	+		Armenia, Mercar	9.200	9.600	9.467	=	
Cali, Cavasa	12.941	13.529	13.235	-		Bogotá, D.C., Corabastos	5.500	9.444	7.621	++	
Cali, Santa Elena	12.353	12.941	12.745	=		Bucaramanga, Centroabastos	6.667	7.222	7.028	-	
Cúcuta, Cenabastos	17.500	17.500	17.500	=		Cali, Cavasa	6.889	7.778	7.243	+	
Medellín, Central Mayorista de Antioquia	12.500	16.250	14.375	-		Cali, Santa Elena	5.333	5.867	5.778	-	
San Gil (Santander)	16.250	16.250	16.250	=		Cartagena, Bazurto	8.500	9.500	9.000	+++	
Socorro (Santander)	16.250	16.250	16.250	++		Cartago (Valle del Cauca)	5.400	8.200	6.883	++	
Tunja, Complejo de Servicios del Sur	15.000	17.500	16.042	+		Ibagué, Plaza La 21	8.000	8.800	8.178	+++	
Valledupar, Mercado Nuevo	14.375	17.500	16.111	+		Manizales, Centro Galerías	5.600	6.400	5.950	-	
Villavicencio, CAV	15.625	16.250	15.885	-		Medellín, Central Mayorista de Antioquia	5.778	8.889	7.116	++	
						Montería, Mercado del Sur	7.444	7.778	7.681	-	

PRECIOS MAYORISTAS

Cuadro 4. Mercados mayoristas. Precios de venta de frutas frescas (conclusión)
2022 (26 de noviembre al 2 de diciembre)

Productos y mercados	Pesos por kilogramo				Tendencia	Productos y mercados	Pesos por kilogramo				Tendencia
	Mínimo	Máximo	Medio	Precios			Mínimo	Máximo	Medio	Precios	
Uva red globe nacional (continuación)						Uva roja (continuación)					
Pereira, Mercasa	6.000	8.500	7.175		++	Sincelejo, Nuevo Mercado	6.000	8.300	7.050		+++
Popayán, Plaza de mercado del barrio Bolívar	7.368	7.632	7.533		+	Tibasosa (Boyacá), Coomproriente	4.000	5.200	4.650		+
San Gil (Santander)	7.273	7.273	7.273		=	Túquerres (Nariño)	5.556	6.111	5.704		-
Socorro (Santander)	7.273	7.727	7.500		=	Uva verde					
Tuluá (Valle del Cauca)	5.400	8.000	6.875		++	Bogotá, D.C., Corabastos	7.222	9.444	8.380		+
Villavicencio, CAV	5.909	8.125	6.963		-	Cartago (Valle del Cauca)	6.400	6.560	6.440		n.d.
Uva roja						Medellín, Central Mayorista de Antioquia	7.778	10.000	8.836		+
Duitama (Boyacá), Mercaplaza	4.400	4.800	4.667		=	Neiva, Surabastos	9.500	12.000	10.375		+
Florencia (Caquetá)	9.500	10.000	9.667		++	Zapote					
Ipiales (Nariño), Ipiales somos todos	5.000	5.333	5.222		-	Cúcuta, Cenabastos	2.167	2.167	2.167		=
Neiva, Surabastos	6.500	10.000	8.488		++	Montería, Mercado del Sur	6.000	6.000	6.000		+
Pereira, Mercasa	13.333	15.556	14.259		-	Santa Bárbara (Antioquia)	1.875	2.250	1.969		+++

TENDENCIAS

---	-	+	+++
Variación mayor al -20 %	Variación entre 0 % y -10 %	Variación entre 0 % y 10 %	Variación mayor al 20 %
--	=	++	n. d.
Variación entre -10 % y -20 %	Variación igual a 0 %	Variación entre 10 % y 20 %	No determinado

TUBÉRCULOS, RAÍCES Y PLÁTANOS

Se redujeron los precios de la papa única

A lo largo de la presente semana se redujeron los precios de la papa única en dieciocho de los veintidós mercados donde se negoció. Según los comerciantes, esto se debió al inicio de las cosechas en Villa de San Diego de Ubaté (Cundinamarca), Tunja (Boyacá), Ipiales (Nariño), Guaca y Tona (Santander). En Barranquilla y Bogotá, por ejemplo, el descenso superó el 15,00%, ofreciéndose el kilo a \$1.633 y a \$1.615, respectivamente.

También cayeron las cotizaciones mayoristas de la arracacha amarilla, las papas parda pastusa, suprema y capira y las yucas criolla y llanera. En el caso de la arracacha amarilla, por ejemplo, el descenso del precio obedeció a la mayor recolección en Ramiriquí, Tunja (Boyacá), Cajamarca (Tolima), Mutiscua, Pamplona, Cácuta y Chitagá (Norte de Santander). El anterior comportamiento se registró en quince de los veintiún mercados donde se negoció esta semana.

De la misma forma, bajaron los precios de la papa parda pastusa, esta vez en doce de los diecisiete mercados donde se vendió. El descenso se dio por el inicio de los cortes de cosecha en Ipiales (Nariño), Tunja, Saboyá (Boyacá), Villapinzón, Lenguazaque y Carmen de Carupa (Cundinamarca).

Así mismo, se redujo la cotización mayorista de la yuca criolla, debido a la mayor producción en Canalete, Tierralta (Córdoba), Mutatá (Antioquia)

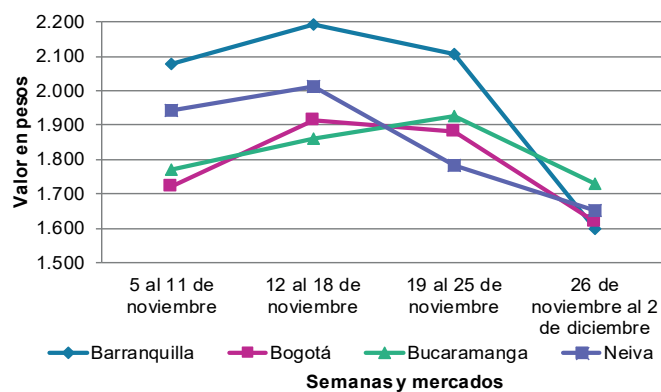
y El Carmen de Bolívar (Bolívar). El descenso se registró en once de los dieciséis mercados donde se negoció durante la presente semana.

Igualmente, cayó el precio de la papa suprema como consecuencia del aumento de la producción en los municipios del sur de Nariño. El anterior comportamiento se presentó en siete de los ocho mercados donde se vendió.

En contraste, subieron las cotizaciones mayoristas del plátano hartón verde, el ulluco y la papa criolla sucia. En el caso del plátano hartón verde, por ejemplo, el alza se debió a que las recolecciones se vieron afectadas por las lluvias en los municipios de San Juan de Urabá, Andes (Antioquia), Palestina (Caldas), Pereira, Balboa, Belalcázar (Risaralda), Socorro (Santander) y Moñitos (Córdoba). Este comportamiento se registró en veintiocho de los treinta y nueve mercados donde se comercializó.

En el caso del ulluco, se incrementó su precio en los cinco mercados donde se vendió a lo largo de la presente semana. Según los comerciantes, se dio una reducción en la producción del tubérculo en Túquerres (Nariño), Totoró y Puracé (Cauca), por las condiciones climáticas en la región. En Cavasa en Cali, por ejemplo, el alza fue del 68,32% y el kilo se transó a \$4.208.

Gráfico 5. Comportamiento de los precios de la papa única 2022 (5 de noviembre al 2 de diciembre)



Fuente: DANE, SIPSA.

Cuadro 5. Mercados mayoristas. Precios de venta de tubérculos, raíces y plátanos 2022 (26 de noviembre al 2 de diciembre)

Productos y mercados	Pesos por kilogramo				Tendencia	Productos y mercados	Pesos por kilogramo				Tendencia
	Mínimo	Máximo	Medio				Mínimo	Máximo	Medio		
Arracacha amarilla						Papa Betina					
Arauca (Arauca)	3.800	4.400	4.235	-		Ipiales (Nariño), Centro de acopio	1.400	1.600	1.475	++	
Bogotá, D.C., Corabastos	3.833	4.167	4.052	-		Tunja, Complejo de Servicios del Sur	1.400	1.600	1.478	-	
Bucaramanga, Centroabastos	2.800	3.040	2.912	-		Papa capira					
Buenaventura (Valle del Cauca)	4.640	4.800	4.720	-		Buenaventura (Valle del Cauca)	2.200	2.600	2.408	-	
Cali, Cavasa	4.000	4.167	4.042	-		Cali, Cavasa	2.000	2.400	2.200	-	
Cali, Santa Elena	4.500	4.667	4.528	+		Cali, Santa Elena	2.240	2.300	2.280	-	
Chiquinquirá (Boyacá)	3.333	3.667	3.611	-		Cartago (Valle del Cauca)	1.760	2.400	2.065	-	
Cúcuta, Cenabastos	3.400	4.600	3.850	-		El Carmen de Viboral (Antioquia)	2.600	2.600	2.600	+	
Duitama (Boyacá), Mercaplaza	3.417	3.500	3.472	-		El Santuario (Antioquia)	2.700	2.900	2.813	++	
Florencia (Cauquetá)	2.880	3.040	2.933	-		Ipiales (Nariño), Centro de acopio	1.900	2.200	2.054	++	
Ibagué, Plaza La 21	3.680	4.000	3.840	-		Ipiales (Nariño), Ipiales somos todos	2.000	2.200	2.111	+	
Neiva, Surabastos	4.000	4.800	4.327	+		La Ceja (Antioquia)	2.800	3.200	3.008	+	
Palmira (Valle del Cauca)	4.167	4.333	4.250	+		La Unión (Antioquia)	2.400	2.800	2.588	+	
Pamplona (Norte de Santander)	2.800	3.000	2.878	-		Manizales, Centro Galerías	2.400	2.600	2.447	+	
Popayán, Plaza de mercado del barrio Bolívar	3.480	3.600	3.530	+		Marinilla (Antioquia)	2.200	2.600	2.458	-	
San Gil (Santander)	3.440	4.000	3.733	-		Medellín, Central Mayorista de Antioquia	2.500	3.200	2.779	+	
Tibasosa (Boyacá), Coomproriente	3.333	3.667	3.583	-		Medellín, Plaza Minorista "José María Villa"	2.600	3.200	2.775	+	
Tunja, Complejo de Servicios del Sur	3.000	3.333	3.222	-		Montería, Mercado del Sur	2.700	3.200	2.885	+	
Valledupar, Mercabastos	3.200	4.400	3.922	-		Palmira (Valle del Cauca)	2.100	2.360	2.227	-	
Villavicencio, CAV	4.800	5.000	4.942	+		Pasto, El Potrerillo	2.160	2.400	2.272	+	
Yopal (Casanare)	4.333	4.383	4.358	+		Peñol (Antioquia)	2.300	2.700	2.533	-	
Arracacha blanca						Pereira, La 41	2.200	2.400	2.277	-	
Armenia, Mercar	3.417	3.500	3.472	-		Pereira, Mercasa	2.000	2.320	2.142	-	
Cartago (Valle del Cauca)	4.000	4.333	4.181	-		Popayán, Plaza de mercado del barrio Bolívar	2.000	2.200	2.113	+	
Ipiales (Nariño), Ipiales somos todos	3.200	3.400	3.300	+		Rionegro (Antioquia)	2.500	3.000	2.767	-	
Manizales, Centro Galerías	4.516	4.516	4.516	+		San Vicente (Antioquia)	2.300	2.500	2.400	+	
Medellín, Central Mayorista de Antioquia	3.000	5.000	4.544	-		Santa Bárbara (Antioquia)	2.600	3.200	2.838	-	
Medellín, Plaza Minorista "José María Villa"	3.700	5.000	4.653	-		Sonsón (Antioquia)	2.600	2.700	2.650	-	
Pasto, El Potrerillo	3.600	3.700	3.633	+		Tuluá (Valle del Cauca)	2.080	2.520	2.302	-	
Pereira, La 41	4.167	4.333	4.229	+		Túquerres (Nariño)	1.800	2.000	1.888	-	
Pereira, Mercasa	4.333	4.667	4.583	+		Papa criolla limpia					
San Vicente (Antioquia)	3.444	3.889	3.667	-		Arauca (Arauca)	1.708	2.083	1.922	-	
Tuluá (Valle del Cauca)	3.833	4.333	4.167	+		Armenia, Mercar	2.333	2.417	2.361	=	
Ñame criollo						Barranquilla, Barranquillita	2.560	2.640	2.600	-	
Montería, Mercado del Sur	2.360	2.500	2.408	-		Barranquilla, Granabastos	2.340	2.760	2.491	-	
Sincelejo, Nuevo Mercado	2.600	2.800	2.633	-		Bogotá, D.C., Corabastos	2.889	3.333	3.120	-	
Ñame diamante						Bucaramanga, Centroabastos	2.100	2.300	2.190	-	
Montería, Mercado del Sur	1.300	1.500	1.400	-		Cali, Cavasa	2.400	3.100	2.769	+++	
Sincelejo, Nuevo Mercado	1.200	1.400	1.278	-		Cali, Santa Elena	2.000	2.600	2.313	+++	
Valledupar, Mercabastos	1.400	1.700	1.517	-		Cartagena, Bazurto	2.800	3.400	3.100	+	
Ñame espino						Cartago (Valle del Cauca)	2.200	2.600	2.392	++	
Cartagena, Bazurto	2.200	2.600	2.294	-		Cúcuta, Cenabastos	2.200	2.900	2.496	-	
Montería, Mercado del Sur	1.900	2.240	2.098	-		Duitama (Boyacá), Mercaplaza	2.200	2.400	2.333	+++	
Sincelejo, Nuevo Mercado	2.300	2.400	2.333	n.d.		El Carmen de Viboral (Antioquia)	2.500	2.500	2.500	+	
Valledupar, Mercabastos	2.400	2.800	2.656	+		El Santuario (Antioquia)	2.400	2.800	2.658	+	
						Florencia (Cauquetá)	2.200	2.400	2.333	=	
						Ibagué, Plaza La 21	1.900	2.800	2.286	+	

Cuadro 5. Mercados mayoristas. Precios de venta de tubérculos, raíces y plátanos (continuación)
2022 (26 de noviembre al 2 de diciembre)

Productos y mercados	Pesos por kilogramo				Tendencia	Productos y mercados	Pesos por kilogramo				Tendencia
	Mínimo	Máximo	Medio	Precios			Mínimo	Máximo	Medio	Precios	
Papa criolla limpia (continuación)						Papa nevada					
Ipiales (Nariño), Ipiales somos todos	2.000	2.200	2.122		++	Cartago (Valle del Cauca)	3.125	3.500	3.313		+++
La Ceja (Antioquia)	3.000	3.500	3.208		++	El Carmen de Viboral (Antioquia)	3.000	3.100	3.050		-
La Unión (Antioquia)	2.000	2.400	2.100		-	El Santuario (Antioquia)	2.900	3.000	2.988		=
La Unión (Nariño)	1.600	1.800	1.700		-	Marinilla (Antioquia)	2.700	3.000	2.908		+
Manizales, Centro Galerías	2.083	2.500	2.266		+	Medellín, Central Mayorista de Antioquia	2.700	3.200	2.946		-
Marinilla (Antioquia)	2.300	2.700	2.533		=	Peñol (Antioquia)	2.800	3.000	2.883		+
Medellín, Central Mayorista de Antioquia	2.200	3.000	2.567		-	Pereira, Mercasa	4.000	4.500	4.308		+
Medellín, Plaza Minorista "José María Villa"	2.400	3.000	2.717		-	Rionegro (Antioquia)	3.000	3.300	3.183		-
Montería, Mercado del Sur	3.500	4.000	3.658		+	San Vicente (Antioquia)	3.100	3.300	3.200		+
Neiva, Surabastos	2.200	2.800	2.413		++	Papa parda pastusa					
Pamplona (Norte de Santander)	1.000	1.800	1.511		+++	Arauca (Arauca)	1.920	2.360	2.070		-
Pereira, La 41	2.200	2.600	2.413		-	Armenia, Mercar	1.800	2.000	1.883		-
Pereira, Mercasa	2.400	2.700	2.590		++	Bogotá, D.C., Corabastos	2.000	2.300	2.165		-
Rionegro (Antioquia)	2.600	3.000	2.783		-	Bucaramanga, Centroabastos	2.100	2.240	2.186		-
San Gil (Santander)	2.000	2.800	2.400		=	Bucaramanga, Mercados del centro	2.200	2.400	2.267		-
San Vicente (Antioquia)	2.200	2.500	2.350		+	Cali, Cavasa	1.800	2.200	1.994		-
Santa Bárbara (Antioquia)	2.600	2.800	2.725		+	Cartago (Valle del Cauca)	1.700	2.160	1.925		-
Santa Marta (Magdalena)	2.880	3.080	2.976		+	Chiquinquirá (Boyacá)	1.800	1.900	1.850		-
Sincelejo, Nuevo Mercado	3.000	3.500	3.375		-	Florencia (Caquetá)	2.200	2.400	2.300		+
Socorro (Santander)	2.400	2.400	2.400		+	Ipiales (Nariño), Centro de acopio	1.700	2.100	1.942		++
Sonsón (Antioquia)	2.200	2.200	2.200		-	Manizales, Centro Galerías	2.000	2.200	2.067		-
Tibasosa (Boyacá), Coomproriente	1.900	2.400	2.088		-	Pereira, La 41	1.600	1.640	1.623		-
Tuluá (Valle del Cauca)	1.833	2.167	1.972		+	Pereira, Mercasa	1.500	1.800	1.653		-
Tunja, Complejo de Servicios del Sur	2.000	2.400	2.167		++	Popayán, Plaza de mercado del barrio Bolívar	2.100	2.200	2.138		-
Túquerres (Nariño)	1.600	2.000	1.788		+	San Gil (Santander)	2.200	2.400	2.292		+
Valledupar, Mercabastos	1.800	2.800	2.467		-	Socorro (Santander)	2.200	2.200	2.200		+
Valledupar, Mercado Nuevo	2.000	2.800	2.467		-	Yopal (Casanare)	2.604	2.604	2.604		++
Villavicencio, CAV	2.000	2.600	2.333		+++	Papa Puracé					
Yopal (Casanare)	2.500	2.542	2.521		-	La Unión (Antioquia)	2.200	2.400	2.300		-
Papa criolla sucia						Montería, Mercado del Sur	2.600	3.000	2.753		+
Bogotá, D.C., Corabastos	2.200	2.600	2.417		-	Sincelejo, Nuevo Mercado	2.500	3.000	2.680		-
Cali, Cavasa	2.200	2.900	2.544		+++	Papa roja peruana					
Chiquinquirá (Boyacá)	900	1.100	1.000		++	Ipiales (Nariño), Centro de acopio	1.400	1.900	1.663		+
Ipiales (Nariño), Centro de acopio	1.500	1.700	1.596		++	Papa rubí					
Palmira (Valle del Cauca)	2.000	2.200	2.113		+++	Bogotá, D.C., Corabastos	1.500	2.000	1.656		-
Pasto, El Potrerillo	1.000	2.000	1.467		+++	Pereira, La 41	1.720	1.960	1.827		-
Popayán, Plaza de mercado del barrio Bolívar	1.500	1.833	1.613		++	Pereira, Mercasa	1.700	2.000	1.850		-
Tunja, Complejo de Servicios del Sur	1.000	1.200	1.144		+	Santa Marta (Magdalena)	1.800	1.880	1.808		-
Papa ICA-Huila						Sincelejo, Nuevo Mercado	1.800	1.900	1.850		-
La Unión (Nariño)	2.000	2.400	2.200		-	Tunja, Complejo de Servicios del Sur	1.500	1.700	1.600		+
Pasto, El Potrerillo	2.000	2.100	2.050		-	Papa R-12 negra					
Papa Morasurco						Bogotá, D.C., Corabastos	2.000	2.200	2.049		+
Ipiales (Nariño), Centro de acopio	1.300	1.400	1.388		+	Cartago (Valle del Cauca)	1.760	2.000	1.865		-
La Unión (Nariño)	2.000	2.000	2.000		-						
Pasto, El Potrerillo	1.800	1.900	1.850		-						

Cuadro 5. Mercados mayoristas. Precios de venta de tubérculos, raíces y plátanos (continuación)
2022 (26 de noviembre al 2 de diciembre)

Productos y mercados	Pesos por kilogramo				Tendencia	Productos y mercados	Pesos por kilogramo				Tendencia
	Mínimo	Máximo	Medio				Mínimo	Máximo	Medio		
Papa R-12 negra (continuación)						Papa única (continuación)					
Manizales, Centro Galerías	2.400	2.600	2.447		+	Neiva, Surabastos	1.500	1.800	1.671		-
Medellín, Central Mayorista de Antioquia	2.400	2.800	2.601		+	Pamplona (Norte de Santander)	1.600	2.000	1.739		-
Neiva, Surabastos	2.200	2.300	2.250		+	Pasto, El Potrerillo	1.500	1.800	1.603		+
Papa R-12 roja						Pereira, La 41	1.640	1.700	1.667		-
Bogotá, D.C., Corabastos	1.600	2.000	1.678		-	Pereira, Mercasa	1.600	1.880	1.704		-
Tunja, Complejo de Servicios del Sur	1.800	1.900	1.833		+	Popayán, Plaza de mercado del barrio Bolívar	1.900	2.000	1.965		++
Papa sabanera						Tunja, Complejo de Servicios del Sur	1.500	1.700	1.589		+
Bogotá, D.C., Corabastos	3.600	4.200	3.838		-	Valledupar, Mercabastos	1.400	1.700	1.540		-
Papa superior						Valledupar, Mercado Nuevo	1.400	1.700	1.543		-
Bogotá, D.C., Corabastos	2.000	2.240	2.102		-	Plátano comino					
Chiquinquirá (Boyacá)	1.800	1.900	1.850		-	Medellín, Central Mayorista de Antioquia	1.800	2.300	2.165		+
Cúcuta, Cenabastos	2.200	2.400	2.279		+	Rionegro (Antioquia)	2.000	2.200	2.117		-
Duitama (Boyacá), Mercaplaza	2.200	2.300	2.233		++	Plátano dominico hartón maduro					
Ibagué, Plaza La 21	2.000	2.200	2.104		+	Manizales, Centro Galerías	2.100	2.200	2.167		-
Ipiales (Nariño), Centro de acopio	1.800	2.200	2.008		++	Pereira, La 41	2.100	2.300	2.200		+
Ipiales (Nariño), Ipiales somos todos	2.000	2.240	2.096		++	Pereira, Mercasa	2.100	2.500	2.292		+
Neiva, Surabastos	2.000	2.320	2.133		+	Plátano dominico hartón verde					
Pamplona (Norte de Santander)	1.900	2.000	1.946		-	Armenia, Retiro	1.500	1.600	1.533		+
Pasto, El Potrerillo	1.800	2.300	1.993		-	Cartago (Valle del Cauca)	2.200	2.500	2.388		-
Tibasosa (Boyacá), Coomprorente	2.000	2.300	2.138		+	Manizales, Centro Galerías	2.100	2.200	2.167		-
Tunja, Complejo de Servicios del Sur	2.000	2.200	2.100		+	Pereira, La 41	2.100	2.300	2.200		+
Túquerres (Nariño)	1.700	1.900	1.825		-	Pereira, Mercasa	2.100	2.500	2.292		+
Villavicencio, CAV	2.100	2.500	2.250		+	Plátano dominico verde					
Papa suprema						Medellín, Central Mayorista de Antioquia	1.600	2.300	2.040		+
Armenia, Mercar	1.800	2.000	1.883		-	Santa Bárbara (Antioquia)	1.000	1.333	1.158		+
Buenaventura (Valle del Cauca)	1.900	2.200	2.030		-	Sonsón (Antioquia)	1.250	1.500	1.375		-
Cali, Cavasa	1.700	2.000	1.850		-	Plátano guineo					
Cali, Santa Elena	2.000	2.200	2.075		-	Cartago (Valle del Cauca)	1.000	1.200	1.100		-
Ipiales (Nariño), Centro de acopio	1.500	2.000	1.738		+	La Ceja (Antioquia)	1.000	1.500	1.158		+
La Unión (Nariño)	1.700	1.700	1.700		-	Medellín, Central Mayorista de Antioquia	1.600	2.000	1.890		+
Palmira (Valle del Cauca)	1.900	2.000	1.965		-	Medellín, Plaza Minorista "José María Villa"	1.500	1.600	1.521		-
Tuluá (Valle del Cauca)	1.900	2.160	2.048		-	Neiva, Surabastos	1.000	1.000	1.000		-
Papa única						Peñol (Antioquia)	533	667	600		-
Barranquilla, Barranquillita	1.600	1.700	1.633		-	Rionegro (Antioquia)	1.400	1.700	1.558		+
Barranquilla, Granabastos	1.560	1.660	1.600		-	Santa Bárbara (Antioquia)	950	1.133	1.033		+
Bogotá, D.C., Corabastos	1.500	1.800	1.615		-	Sonsón (Antioquia)	1.000	1.000	1.000		-
Bucaramanga, Centroabastos	1.600	1.900	1.715		-	Villavicencio, CAV	1.667	2.000	1.778		-
Buenaventura (Valle del Cauca)	1.600	2.000	1.807		-	Plátano hartón maduro					
Cali, Cavasa	1.400	1.800	1.606		-	Armenia, Mercar	1.500	1.600	1.533		+
Cali, Santa Elena	1.600	1.700	1.650		-	Bogotá, D.C., Corabastos	3.500	4.000	3.791		+
Cartagena, Bazurto	1.800	2.000	1.867		-	Cúcuta, Cenabastos	4.500	4.800	4.575		+
Cartago (Valle del Cauca)	1.600	2.200	1.937		-	Ibagué, Plaza La 21	2.100	2.800	2.389		+
Cúcuta, Cenabastos	2.000	2.200	2.119		-	Medellín, Central Mayorista de Antioquia	2.600	3.000	2.778		+
Ipiales (Nariño), Centro de acopio	1.400	1.900	1.613		+	Medellín, Plaza Minorista "José María Villa"	2.400	2.800	2.510		-
La Unión (Nariño)	1.600	1.700	1.650		-	Neiva, Surabastos	1.800	2.400	2.244		+
Manizales, Centro Galerías	1.600	1.800	1.667		-	Pereira, La 41	2.100	2.300	2.200		+
						Pereira, Mercasa	2.100	2.500	2.292		+
						Tunja, Complejo de Servicios del Sur	3.750	4.000	3.778		++

Cuadro 5. Mercados mayoristas. Precios de venta de tubérculos, raíces y plátanos (continuación)
2022 (26 de noviembre al 2 de diciembre)

Productos y mercados	Pesos por kilogramo			
	Mínimo	Máximo	Medio	Tendencia
Plátano hartón verde				
Arauca (Arauca)	3.200	3.500	3.275	+
Armenia, Mercar	1.600	1.700	1.633	+
Armenia, Retiro	1.600	1.800	1.700	+
Barranquilla, Barranquillita	3.300	3.300	3.300	=
Bogotá, D.C., Corabastos	3.500	4.000	3.791	+
Bucaramanga, Centroabastos	4.000	4.160	4.064	+
Bucaramanga, Mercados del centro	4.240	4.320	4.280	+++
Cali, Cavasa	2.400	2.500	2.474	+
Cali, Santa Elena	2.300	2.400	2.381	-
Cartagena, Bazurto	2.850	3.600	3.100	+
Chiquinquirá (Boyacá)	3.500	3.750	3.583	+
Cúcuta, Cenabastos	4.500	4.800	4.575	+
Duitama (Boyacá), Mercaplasa	3.750	4.000	3.833	++
Florencia (Caquetá)	2.300	2.400	2.367	++
Ibagué, Plaza La 21	2.100	2.800	2.389	+
La Ceja (Antioquia)	2.700	3.000	2.892	-
Medellín, Central Mayorista de Antioquia	2.600	2.900	2.758	+
Medellín, Plaza Minorista "José María Villa"	2.400	2.800	2.510	-
Montería, Mercado del Sur	2.250	2.375	2.333	+
Neiva, Surabastos	1.800	2.500	2.269	+
Palmira (Valle del Cauca)	2.500	2.600	2.569	+
Pamplona (Norte de Santander)	3.900	4.100	4.017	+
Pasto, El Potrerillo	2.250	2.625	2.453	-
Pereira, La 41	2.100	2.300	2.200	+
Pereira, Mercasa	2.100	2.500	2.292	+
Popayán, Plaza de mercado del barrio Bolívar	2.480	2.600	2.570	-
Rionegro (Antioquia)	2.400	2.900	2.683	+
San Gil (Santander)	2.400	2.400	2.400	+
Santa Bárbara (Antioquia)	1.500	1.700	1.563	-
Santa Marta (Magdalena)	3.600	3.800	3.683	++
Sincelejo, Nuevo Mercado	2.250	2.250	2.250	=
Socorro (Santander)	2.400	2.400	2.400	+
Tibasosa (Boyacá), Coomproriente	3.250	3.750	3.594	+
Tuluá (Valle del Cauca)	2.300	2.500	2.438	+
Tunja, Complejo de Servicios del Sur	3.750	4.000	3.778	++
Valledupar, Mercabastos	3.000	3.300	3.050	=
Valledupar, Mercado Nuevo	3.000	3.300	3.050	=
Villavicencio, CAV	3.360	3.840	3.553	+
Yopal (Casanare)	3.360	3.440	3.413	-
Plátano hartón verde ecuatoriano				
Ipiales (Nariño), Ipiales somos todos	3.000	3.067	3.015	-
Pasto, El Potrerillo	3.100	3.167	3.161	-
Túquerres (Nariño)	3.000	3.000	3.000	-
Plátano hartón verde Eje Cafetero				
Medellín, Central Mayorista de Antioquia	3.200	3.300	3.267	+
Plátano hartón verde llanero				
Bogotá, D.C., Corabastos	4.000	4.500	4.255	+
Ulluco				
Cali, Cavasa	4.167	4.250	4.208	+++
Ipiales (Nariño), Ipiales somos todos	2.667	2.833	2.750	+
Pasto, El Potrerillo	2.031	2.500	2.222	+
Popayán, Plaza de mercado del barrio Bolívar	2.083	2.500	2.292	+++
Túquerres (Nariño)	2.167	2.500	2.313	++
Yuca chirosa				
Buenaventura (Valle del Cauca)	3.080	3.200	3.120	+
Ibagué, Plaza La 21	3.333	3.667	3.407	+
La Ceja (Antioquia)	2.400	2.800	2.587	-
Rionegro (Antioquia)	2.000	2.700	2.404	-
Yuca criolla				
Arauca (Arauca)	2.714	3.375	3.008	+
Barranquilla, Barranquillita	1.700	1.825	1.747	-
Barranquilla, Granabastos	1.625	1.750	1.681	-
Bucaramanga, Centroabastos	2.857	3.095	2.973	+
Bucaramanga, Mercados del centro	2.143	2.381	2.262	-
Cartagena, Bazurto	1.250	1.750	1.533	-
Cúcuta, Cenabastos	3.400	3.600	3.550	+
Medellín, Central Mayorista de Antioquia	2.600	2.800	2.685	-
Medellín, Plaza Minorista "José María Villa"	2.560	2.800	2.621	-
Montería, Mercado del Sur	1.500	1.675	1.546	-
Pamplona (Norte de Santander)	3.095	3.571	3.363	+
San Gil (Santander)	3.125	3.750	3.516	-
Sincelejo, Nuevo Mercado	1.500	1.625	1.521	-
Socorro (Santander)	2.000	2.000	2.000	n.d.
Valledupar, Mercabastos	1.250	1.450	1.323	-
Valledupar, Mercado Nuevo	1.250	1.450	1.325	-
Yuca ICA				
Armenia, Mercar	3.040	3.280	3.187	=
Armenia, Retiro	3.000	3.200	3.093	-
Cali, Cavasa	2.800	2.920	2.838	-
Cali, Santa Elena	2.800	3.200	2.933	+
Cartago (Valle del Cauca)	3.000	3.120	3.053	+
Florencia (Caquetá)	2.880	3.040	2.933	-
Manizales, Centro Galerías	3.200	3.200	3.200	=

PRECIOS MAYORISTAS

Cuadro 5. Mercados mayoristas. Precios de venta de tubérculos, raíces y plátanos (conclusión) 2022 (26 de noviembre al 2 de diciembre)

Productos y mercados	Pesos por kilogramo				Tendencia	Productos y mercados	Pesos por kilogramo				Tendencia
	Mínimo	Máximo	Medio	Precios			Mínimo	Máximo	Medio	Precios	
Yuca ICA (continuación)						Yuca llanera					
Neiva, Surabastos	3.200	4.000	3.742		-	Bogotá, D.C., Corabastos	3.000	3.667	3.235		-
Palmira (Valle del Cauca)	2.880	3.000	2.915		+	Chiquinquirá (Boyacá)	3.000	3.333	3.111		-
Pasto, El Potrerillo	1.667	1.833	1.819		+	Duitama (Boyacá), Mercaplaza	2.667	2.833	2.722		-
Pereira, La 41	2.800	3.000	2.940		-	Tibasosa (Boyacá), Coomproriente	2.667	3.333	2.917		-
Pereira, Mercasa	2.800	3.040	2.955		-	Tunja, Complejo de Servicios del Sur	2.667	3.333	3.074		-
Popayán, Plaza de mercado del barrio Bolívar	2.833	3.000	2.915		+	Villavicencio, CAV	2.833	3.333	3.014		-
Tuluá (Valle del Cauca)	2.800	2.880	2.840		-	Yopal (Casanare)	3.000	3.000	3.000		-

TENDENCIAS

---	-	+	+++
Variación mayor al -20 %	Variación entre 0 % y -10 %	Variación entre 0 % y 10 %	Variación mayor al 20 %
--	=	++	n. d.
Variación entre -10 % y -20 %	Variación igual a 0 %	Variación entre 10 % y 20 %	No determinado

GRANOS, CÁRNICOS Y PROCESADOS

Aumenta el precio de la lenteja importada

A lo largo de la presente semana subieron los precios mayoristas de la lenteja importada en veintiún de los treinta y seis mercados en los que se comercializó. Según las fuentes consultadas, este comportamiento se dio en respuesta al incremento en los costos de importación del producto desde Canadá, como resultado del alza en el precio del dólar. En Ibagué y Mercados del Centro en Bucaramanga, por ejemplo, el kilo se negoció a \$6.500 y a \$7.681, respectivamente, un aumento promedio del 8,43% con relación a la semana anterior.

De la misma manera, ascendieron las cotizaciones de la harina de trigo en quince de los treinta y seis mercados en los que se transó de forma mayorista. De acuerdo con lo comunicado por los comerciantes, esta tendencia obedeció a la menor presencia del producto de primera calidad oriundo del departamento del Valle del Cauca, a lo que se sumó el incremento en su comercialización durante la semana.

En el caso del queso costeño, su precio aumentó en doce de los veinticuatro mercados donde se vendió, ya que la alta presencia de lluvias en los municipios de Montería, Tierralta y Sahagún (Córdoba) redujo

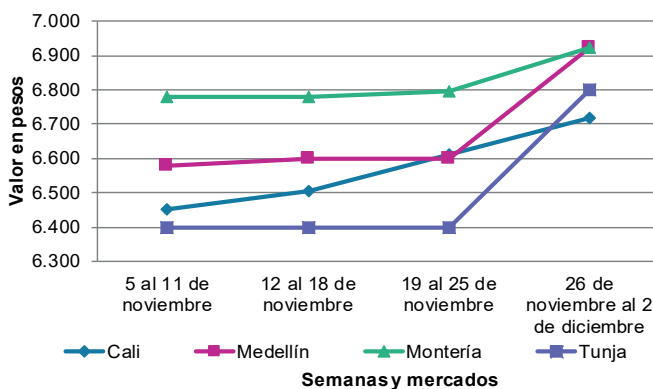


Fuente: <https://agraria.pe/noticias/peru-importo-lentejas-por-us-44-5-millones-en-2021-27192>

la disponibilidad de materia prima requerida para su procesamiento. Por ejemplo, en Montería el alza en el precio fue del 10,00%, transándose el kilo a \$22.000.

Por último, las cotizaciones de la cadera de res se incrementaron en diez de los veinticinco mercados que la ofrecieron. De acuerdo con lo manifestado por las fuentes, la proximidad de la temporada decembrina ha hecho que los pedidos del corte aumenten. Éste, ingresó desde Medellín, Santa Rosa de Osos (Antioquia), Cereté y Montería (Córdoba).

Gráfico 6. Comportamiento de los precios de la lenteja importada 2022 (5 de noviembre al 2 de diciembre)



Fuente: DANE, SIPSA.

Cuadro 6. Mercados mayoristas. Precios de venta de granos y cereales 2022 (26 de noviembre al 2 de diciembre)

Productos y mercados	Pesos por kilogramo				Tendencia	Productos y mercados	Pesos por kilogramo				Tendencia
	Mínimo	Máximo	Medio				Mínimo	Máximo	Medio		
Arroz blanco importado						Arroz excelso (continuación)					
Pasto, El Potrerillo	4.111	4.156	4.139	=		Sincelejo, Nuevo Mercado	3.920	4.040	3.960	+	
Arroz de primera						Valledupar, Mercado Nuevo	4.080	4.240	4.160	-	
Armenia, Mercar	3.840	4.000	3.947	=		Arroz sopa cristal					
Barranquilla, Barranquillita	3.951	3.978	3.965	+		Bucaramanga, Centroabastos	2.876	3.100	2.979	=	
Barranquilla, Granabastos	3.862	3.933	3.888	+		Bucaramanga, Mercados del centro	2.880	3.040	2.987	+	
Bogotá, D.C., Corabastos	3.740	3.780	3.755	-		Montería, Mercado del Sur	3.300	3.360	3.325	+	
Bogotá, D.C., Paloquemao	4.000	4.160	4.080	+		Arveja amarilla seca importada					
Bogotá, D.C., Plaza España	4.000	4.320	4.160	+		Bucaramanga, Centroabastos	4.870	5.130	5.000	=	
Bogotá, D.C., Plaza Las Flores	3.820	3.880	3.850	+		Cúcuta, Cenabastos	4.200	4.340	4.247	+	
Bucaramanga, Mercados del centro	4.000	4.240	4.133	+		Ibagué, Plaza La 21	4.200	4.400	4.300	+	
Buenaventura (Valle del Cauca)	4.120	4.240	4.173	+		Pamplona (Norte de Santander)	4.609	4.870	4.783	+	
Cali, La Floresta	3.600	4.000	3.763	+		Arveja verde seca importada					
Cali, Santa Elena	3.560	3.840	3.700	+		Armenia, Mercar	4.670	4.670	4.670	=	
Cali, Siloé	3.600	4.000	3.763	+		Bogotá, D.C., Corabastos	4.200	4.460	4.370	-	
Cartagena, Bazurto	3.956	4.000	3.978	=		Bogotá, D.C., Paloquemao	5.120	5.440	5.280	+	
Cartago (Valle del Cauca)	3.696	3.752	3.724	-		Bogotá, D.C., Plaza España	4.160	4.320	4.240	+	
Cúcuta, Cenabastos	4.000	4.067	4.033	+		Bucaramanga, Centroabastos	4.774	5.087	4.954	=	
Cúcuta, La Nueva Sexta	3.933	4.133	4.000	+		Bucaramanga, Mercados del centro	4.696	4.870	4.783	=	
Florencia (Cauquetá)	3.800	3.920	3.867	+		Buenaventura (Valle del Cauca)	3.622	4.000	3.811	-	
Manizales, Centro Galerías	4.160	4.320	4.240	=		Cali, La Floresta	4.320	4.560	4.427	+	
Medellín, Central Mayorista de Antioquia	3.800	3.840	3.830	=		Cali, Santa Elena	4.400	4.480	4.453	-	
Medellín, Plaza Minorista "José María Villa"	3.880	3.960	3.920	-		Cali, Siloé	4.480	4.560	4.533	=	
Montería, Mercado del Sur	3.733	3.778	3.767	+		Cartagena, Bazurto	3.800	4.500	4.150	=	
Neiva, Surabastos	3.840	3.840	3.840	=		Cúcuta, Cenabastos	4.200	4.360	4.253	+	
Palmira (Valle del Cauca)	3.500	3.960	3.718	+		Manizales, Centro Galerías	4.405	4.846	4.670	=	
Pamplona (Norte de Santander)	3.933	4.133	4.033	-		Medellín, Central Mayorista de Antioquia	4.400	4.600	4.540	=	
Pasto, El Potrerillo	3.760	4.160	3.920	+		Medellín, Plaza Minorista "José María Villa"	3.960	4.120	4.030	+	
Pereira, Mercasa	4.040	4.183	4.121	=		Palmira (Valle del Cauca)	4.200	4.240	4.210	+	
Popayán, Plaza de mercado del barrio Bolívar	3.136	3.160	3.145	=		Pamplona (Norte de Santander)	4.348	4.957	4.674	-	
Santa Marta (Magdalena)	3.320	3.440	3.370	-		Pasto, El Potrerillo	3.360	3.520	3.420	+	
Sincelejo, Nuevo Mercado	3.540	3.600	3.570	=		Pereira, Mercasa	4.350	4.440	4.397	=	
Tuluá (Valle del Cauca)	3.580	4.000	3.755	+		Popayán, Plaza de mercado del barrio Bolívar	4.640	4.800	4.693	=	
Tunja, Complejo de Servicios del Sur	3.900	3.900	3.900	=		Santa Marta (Magdalena)	3.636	4.364	4.105	=	
Valledupar, Mercado Nuevo	3.600	3.700	3.667	-		Tuluá (Valle del Cauca)	3.912	3.960	3.936	-	
Villavicencio, CAV	3.840	3.880	3.860	=		Tunja, Complejo de Servicios del Sur	4.400	4.400	4.400	=	
Arroz de segunda						Valledupar, Mercado Nuevo	5.000	6.000	5.500	-	
Barranquilla, Barranquillita	3.618	3.644	3.630	+		Villavicencio, CAV	4.913	5.296	5.126	=	
Barranquilla, Granabastos	3.618	3.667	3.640	+		Cuchuco de cebada					
Bogotá, D.C., Corabastos	3.400	3.600	3.500	-		Bucaramanga, Centroabastos	4.000	4.320	4.173	=	
Cartagena, Bazurto	3.644	3.644	3.644	=		Bucaramanga, Mercados del centro	3.760	4.000	3.867	=	
Arroz excelso						Cuchuco de maíz					
Barranquilla, Barranquillita	4.064	4.136	4.104	+		Bucaramanga, Centroabastos	4.000	4.320	4.173	=	
Barranquilla, Granabastos	3.840	4.000	3.930	+		Bucaramanga, Mercados del centro	3.760	4.000	3.867	=	
Bucaramanga, Centroabastos	4.056	4.160	4.125	=		Cali, La Floresta	2.600	2.700	2.633	+	
Cartagena, Bazurto	4.000	4.000	4.000	=		Cali, Santa Elena	2.560	2.600	2.587	+	
Ibagué, Plaza La 21	3.800	3.904	3.840	+		Cali, Siloé	2.600	2.800	2.667	+	
Montería, Mercado del Sur	4.000	4.160	4.060	-							
Santa Marta (Magdalena)	3.680	3.840	3.780	+							

Cuadro 6. Mercados mayoristas. Precios de venta de granos y cereales (continuación)
2022 (26 de noviembre al 2 de diciembre)

Productos y mercados	Pesos por kilogramo				Tendencia	Productos y mercados	Pesos por kilogramo				Tendencia
	Mínimo	Máximo	Medio				Mínimo	Máximo	Medio		
Cuchuco de maíz (continuación)						Frijol cargamanto rojo					
Cartago (Valle del Cauca)	2.720	2.768	2.744	+		Armenia, Mercar	16.123	16.300	16.182	-	
Florencia (Caquetá)	2.720	3.080	2.947	=		Bogotá, D.C., Corabastos	13.600	14.400	14.000	-	
Ibagué, Plaza La 21	3.280	3.360	3.307	=		Bogotá, D.C., Paloquemao	15.360	15.600	15.520	+	
Montería, Mercado del Sur	2.040	2.120	2.090	-		Bogotá, D.C., Plaza España	15.200	15.760	15.540	-	
Popayán, Plaza de mercado del barrio Bolívar	2.640	2.720	2.667	=		Bogotá, D.C., Plaza Las Flores	15.680	16.320	16.040	+	
Sincelejo, Nuevo Mercado	2.800	3.200	3.000	=		Cartago (Valle del Cauca)	15.416	15.872	15.644	+	
						El Carmen de Viboral (Antioquia)	13.500	13.500	13.500	+	
Frijol bolón						Ibagué, Plaza La 21	14.080	14.360	14.253	-	
Armenia, Mercar	13.921	14.097	14.038	=		Manizales, Centro Galerías	15.859	16.564	16.366	=	
Bogotá, D.C., Corabastos	14.400	14.880	14.520	-		Marinilla (Antioquia)	12.000	12.500	12.250	n.d.	
Bogotá, D.C., Plaza España	15.600	16.000	15.860	+		Medellín, Central Mayorista de Antioquia	13.000	13.500	13.250	=	
Bogotá, D.C., Plaza Las Flores	15.800	16.000	15.910	-		Medellín, Plaza Minorista "José María Villa"	14.500	14.800	14.650	+	
Cartago (Valle del Cauca)	15.040	16.480	15.760	-		Peñol (Antioquia)	12.000	12.500	12.250	-	
Cúcuta, Cenabastos	8.500	9.000	8.700	n.d.		Pereira, Mercasa	16.750	17.212	17.021	=	
Pereira, Mercasa	16.560	17.676	17.012	=		San Vicente (Antioquia)	13.000	13.500	13.375	+	
Popayán, Plaza de mercado del barrio Bolívar	10.000	10.240	10.133	+		Villavicencio, CAV	15.652	17.391	16.304	-	
Tuluá (Valle del Cauca)	16.640	17.120	16.880	+		Frijol nima calima					
Tunja, Complejo de Servicios del Sur	14.080	14.080	14.080	=		Bogotá, D.C., Paloquemao	12.960	13.440	13.200	+	
Villavicencio, CAV	16.522	17.391	17.065	+		Bogotá, D.C., Plaza España	12.400	12.640	12.560	-	
						Bogotá, D.C., Plaza Las Flores	11.200	12.000	11.600	-	
Frijol cabeza negra importado						Cartago (Valle del Cauca)	12.040	12.080	12.060	+	
Barranquilla, Barranquillita	5.800	5.850	5.827	+		Florencia (Caquetá)	10.080	11.000	10.493	=	
Cartagena, Bazurto	6.500	7.000	6.833	=		Manizales, Centro Galerías	12.335	12.775	12.599	=	
Santa Marta (Magdalena)	5.182	5.455	5.323	=		Medellín, Central Mayorista de Antioquia	10.000	10.700	10.175	=	
						Neiva, Surabastos	10.800	11.360	11.080	=	
Frijol cabeza negra nacional						Frijol palomito importado					
Barranquilla, Granabastos	5.800	5.810	5.803	=		Barranquilla, Barranquillita	7.200	7.300	7.233	=	
Montería, Mercado del Sur	6.000	6.200	6.050	++		Barranquilla, Granabastos	7.200	7.220	7.207	=	
Sincelejo, Nuevo Mercado	6.400	7.000	6.600	-		Cartagena, Bazurto	8.000	8.000	8.000	=	
Valledupar, Mercado Nuevo	6.000	6.000	6.000	=		Santa Marta (Magdalena)	7.273	7.636	7.409	+	
Frijol calima						Frijol radical					
Buenaventura (Valle del Cauca)	9.568	10.160	9.936	-		Bogotá, D.C., Paloquemao	11.440	11.760	11.627	-	
Cali, La Floresta	10.800	11.000	10.933	-		Bucaramanga, Centroabastos	8.304	8.957	8.616	=	
Cali, Santa Elena	11.360	11.520	11.467	+		Medellín, Central Mayorista de Antioquia	8.500	9.000	8.875	+	
Cali, Siloé	11.600	12.000	11.733	=		Frijol Uribe rosado					
Palmira (Valle del Cauca)	12.000	12.040	12.010	+		Cartago (Valle del Cauca)	12.800	13.760	13.280	-	
Popayán, Plaza de mercado del barrio Bolívar	8.480	8.640	8.533	+		Pereira, Mercasa	11.925	12.500	12.213	=	
Tuluá (Valle del Cauca)	10.960	11.120	11.040	-		Frijol Zaragoza					
Frijol cargamanto blanco						Barranquilla, Barranquillita	7.500	7.600	7.567	=	
El Carmen de Viboral (Antioquia)	14.000	14.500	14.250	=		Barranquilla, Granabastos	7.500	7.600	7.567	=	
Marinilla (Antioquia)	13.000	14.000	13.500	-		Cartagena, Bazurto	8.500	9.500	8.833	=	
Medellín, Central Mayorista de Antioquia	14.800	15.000	14.950	+		Cúcuta, La Nueva Sexta	8.000	9.100	8.533	++	
Medellín, Plaza Minorista "José María Villa"	15.000	16.000	15.500	+		Montería, Mercado del Sur	8.000	8.000	8.000	=	
Peñol (Antioquia)	13.500	14.000	13.750	-		Santa Marta (Magdalena)	7.818	8.000	7.886	=	
San Vicente (Antioquia)	14.000	14.500	14.250	=		Sincelejo, Nuevo Mercado	9.200	9.800	9.467	+	
						Valledupar, Mercado Nuevo	10.000	10.000	10.000	++	

Cuadro 6. Mercados mayoristas. Precios de venta de granos y cereales (continuación)
2022 (26 de noviembre al 2 de diciembre)

Productos y mercados	Pesos por kilogramo				Tendencia	Productos y mercados	Pesos por kilogramo				Tendencia
	Mínimo	Máximo	Medio				Mínimo	Máximo	Medio		
Garbanzo importado						Lenteja importada (continuación)					
Arauca (Arauca)	9.167	9.383	9.275	=		Sincelejo, Nuevo Mercado	6.800	7.300	7.033	+	
Armenia, Mercar	7.709	8.370	8.150	=		Tuluá (Valle del Cauca)	6.720	6.800	6.760	+	
Bogotá, D.C., Corabastos	8.660	8.900	8.765	-		Tunja, Complejo de Servicios del Sur	6.800	6.800	6.800	+	
Bogotá, D.C., Paloquemao	9.440	9.680	9.520	-		Valledupar, Mercado Nuevo	7.000	8.000	7.667	-	
Bogotá, D.C., Plaza España	9.280	9.600	9.493	+		Villavicencio, CAV	7.391	7.983	7.737	+	
Bogotá, D.C., Plaza Las Flores	9.600	10.400	9.900	+							
Bucaramanga, Centroabastos	6.648	7.360	7.069	=		Maíz amarillo cáscara					
Bucaramanga, Mercados del centro	7.565	7.826	7.681	+		Bogotá, D.C., Corabastos	2.320	2.360	2.345	+	
Cartago (Valle del Cauca)	5.520	6.000	5.760	-		Bogotá, D.C., Paloquemao	2.960	3.040	3.013	-	
Cúcuta, Cenabastos	6.200	6.600	6.367	-		Manizales, Centro Galerías	2.240	2.320	2.267	=	
Cúcuta, La Nueva Sexta	7.000	7.800	7.267	+		Medellín, Central Mayorista de Antioquia	2.100	2.200	2.125	=	
Medellín, Central Mayorista de Antioquia	6.640	6.800	6.760	=		Medellín, Plaza Minorista "José María Villa"	2.200	2.300	2.250	=	
Medellín, Plaza Minorista "José María Villa"	6.800	7.000	6.880	+		Montería, Mercado del Sur	2.040	2.120	2.085	-	
Neiva, Surabastos	6.720	7.440	7.100	+		Neiva, Surabastos	1.935	1.935	1.935	+	
Pamplona (Norte de Santander)	7.217	7.652	7.478	=		Sincelejo, Nuevo Mercado	1.889	2.044	1.967	+	
Pereira, Mercasa	6.810	7.262	6.997	=		Valledupar, Mercado Nuevo	2.200	2.200	2.200	=	
Tunja, Complejo de Servicios del Sur	9.600	9.600	9.600	=							
Villavicencio, CAV	6.720	7.344	6.912	=		Maíz amarillo cáscara importado					
						Medellín, Central Mayorista de Antioquia	2.000	2.000	2.000	=	
Lenteja importada						Maíz amarillo trillado					
Arauca (Arauca)	6.880	6.936	6.908	=		Armenia, Mercar	2.640	2.700	2.670	=	
Armenia, Mercar	7.348	7.401	7.383	=		Barranquilla, Barranquillita	2.500	2.550	2.533	=	
Barranquilla, Barranquillita	7.100	7.200	7.167	+		Barranquilla, Granabastos	2.725	2.775	2.750	-	
Barranquilla, Granabastos	6.650	6.700	6.683	+		Cali, La Floresta	2.600	2.700	2.667	+	
Bogotá, D.C., Corabastos	6.820	7.160	7.020	-		Cali, Santa Elena	2.500	2.600	2.533	+	
Bogotá, D.C., Paloquemao	7.360	7.600	7.493	+		Cali, Siloé	2.700	2.800	2.733	+	
Bogotá, D.C., Plaza España	6.880	7.200	7.040	+		Cartagena, Bazurto	2.750	2.875	2.813	=	
Bogotá, D.C., Plaza Las Flores	7.520	7.680	7.640	-		Medellín, Central Mayorista de Antioquia	2.300	2.400	2.350	=	
Bucaramanga, Centroabastos	7.348	7.983	7.719	+		Medellín, Plaza Minorista "José María Villa"	2.800	2.900	2.825	+	
Bucaramanga, Mercados del centro	7.652	7.739	7.681	+		Montería, Mercado del Sur	2.500	2.600	2.565	+	
Buenaventura (Valle del Cauca)	6.080	6.240	6.173	-		Pereira, Mercasa	2.770	2.850	2.810	=	
Cali, La Floresta	5.800	6.000	5.867	=		Santa Marta (Magdalena)	3.080	3.100	3.090	n.d.	
Cali, Santa Elena	6.640	6.800	6.720	+		Sincelejo, Nuevo Mercado	2.422	2.444	2.439	+	
Cali, Siloé	6.720	6.800	6.747	+		Tuluá (Valle del Cauca)	2.400	2.440	2.413	=	
Cartagena, Bazurto	6.800	7.500	7.100	=							
Cartago (Valle del Cauca)	6.368	6.400	6.384	-		Maíz blanco cáscara					
Cúcuta, Cenabastos	6.600	7.000	6.800	+		Medellín, Central Mayorista de Antioquia	2.100	2.200	2.175	-	
Cúcuta, La Nueva Sexta	7.000	7.083	7.042	+							
Florencia (Cauquetá)	6.240	6.544	6.368	=		Maíz blanco retrimado					
Ibagué, Plaza La 21	6.400	6.600	6.500	+		Cartago (Valle del Cauca)	2.760	2.800	2.780	+	
Manizales, Centro Galerías	7.489	7.665	7.577	+							
Medellín, Central Mayorista de Antioquia	6.800	7.000	6.924	+		Maíz blanco trillado					
Medellín, Plaza Minorista "José María Villa"	6.560	6.800	6.710	++		Armenia, Mercar	2.800	2.840	2.820	=	
Montería, Mercado del Sur	6.800	7.000	6.925	+		Barranquilla, Barranquillita	3.020	3.075	3.044	++	
Neiva, Surabastos	7.200	7.200	7.200	=		Barranquilla, Granabastos	2.850	2.900	2.875	-	
Palmira (Valle del Cauca)	7.060	7.160	7.105	-		Bogotá, D.C., Corabastos	3.360	3.440	3.400	+	
Pamplona (Norte de Santander)	7.304	7.652	7.500	+		Bogotá, D.C., Paloquemao	3.520	3.680	3.600	-	
Pasto, El Potrerillo	5.280	5.600	5.400	+		Bogotá, D.C., Plaza España	3.200	3.360	3.307	+	
Pereira, Mercasa	6.840	7.262	6.984	=		Cali, La Floresta	2.800	2.800	2.800	+	
Popayán, Plaza de mercado del barrio Bolívar	6.720	6.880	6.800	+		Cali, Santa Elena	2.700	2.800	2.733	+	
Santa Marta (Magdalena)	5.455	5.927	5.612	-		Cali, Siloé	2.800	2.800	2.800	+	

Cuadro 6. Mercados mayoristas. Precios de venta de granos y cereales (conclusión)
2022 (26 de noviembre al 2 de diciembre)

Productos y mercados	Pesos por kilogramo			
	Precios			Tendencia
	Mínimo	Máximo	Medio	
Maíz blanco trillado (continuación)				
Cartagena, Bazurto	2.750	2.875	2.813	=
Cartago (Valle del Cauca)	2.700	2.740	2.720	+
Cúcuta, Cenabastos	2.960	3.000	2.980	+
Cúcuta, La Nueva Sexta	3.125	3.333	3.229	++
Florencia (Caquetá)	2.700	2.900	2.833	+
Ibagué, Plaza La 21	2.900	2.960	2.933	-
Manizales, Centro Galerías	2.800	3.040	2.933	=
Medellín, Central Mayorista de Antioquia	2.300	2.400	2.350	=
Medellín, Plaza Minorista "José María Villa"	2.900	3.000	2.950	+
Montería, Mercado del Sur	2.640	2.700	2.680	+
Neiva, Surabastos	3.360	3.400	3.380	=
Palmira (Valle del Cauca)	2.600	2.740	2.660	+
Pereira, Mercasa	2.950	3.015	2.988	=
Popayán, Plaza de mercado del barrio Bolívar	2.540	2.580	2.553	=
Santa Marta (Magdalena)	2.840	2.900	2.870	n.d.
Sincelejo, Nuevo Mercado	2.778	2.911	2.859	-

Productos y mercados	Pesos por kilogramo			
	Precios			Tendencia
	Mínimo	Máximo	Medio	
Maíz blanco trillado (continuación)				
Tuluá (Valle del Cauca)	3.000	3.040	3.013	+
Tunja, Complejo de Servicios del Sur	3.000	3.000	3.000	=
Valledupar, Mercado Nuevo	2.800	2.800	2.800	=
Villavicencio, CAV	2.760	2.936	2.832	=
Maíz pira				
Bogotá, D.C., Corabastos	4.800	5.000	4.880	-
Bogotá, D.C., Paloquemao	5.440	5.520	5.493	-
Bucaramanga, Centroabastos	5.096	5.978	5.604	=
Bucaramanga, Mercados del centro	5.391	5.739	5.594	+
Cúcuta, Cenabastos	4.640	5.000	4.813	-
Cúcuta, La Nueva Sexta	4.900	5.480	5.193	++
Medellín, Central Mayorista de Antioquia	4.880	5.000	4.970	=
Medellín, Plaza Minorista "José María Villa"	4.720	4.760	4.730	=
Montería, Mercado del Sur	5.000	6.000	5.450	+
Sincelejo, Nuevo Mercado	4.800	5.000	4.925	=
Villavicencio, CAV	5.391	5.652	5.535	-

TENDENCIAS

---	-
Variación mayor al -20 %	Variación entre 0 % y -10 %
--	=
Variación entre -10 % y -20 %	Variación igual a 0 %

+	+++
Variación entre 0 % y 10 %	Variación mayor al 20 %
++	n. d.
Variación entre 10 % y 20 %	No determinado

Cuadro 7. Mercados mayoristas. Precios de venta de huevos y lácteos 2022 (26 de noviembre al 2 de diciembre)

Productos y mercados	Pesos por kilogramo				Tendencia	Productos y mercados	Pesos por kilogramo				Tendencia
	Mínimo	Máximo	Medio				Mínimo	Máximo	Medio		
Huevo blanco A						Huevo rojo AA (continuación)					
Buenaventura (Valle del Cauca)	617	633	628		+	Cartagena, Bazurto	567	583	575		=
Cartago (Valle del Cauca)	540	543	541		-	Cartago (Valle del Cauca)	563	567	566		-
Manizales, Centro Galerías	533	533	533		=	Cúcuta, Cenabastos	533	540	537		+
Pereira, La 41	533	533	533		=	Cúcuta, La Nueva Sexta	550	550	550		+
						Ibagué, Plaza La 21	560	567	562		+
Huevo blanco AA						Medellín, Central Mayorista de Antioquia	530	570	555		+
Cartago (Valle del Cauca)	563	567	566		-	Medellín, Plaza Minorista "José María Villa"	563	573	568		=
Manizales, Centro Galerías	560	560	560		=	Montería, Mercado del Sur	550	567	558		+
Medellín, Plaza Minorista "José María Villa"	563	573	568		-	Neiva, Surabastos	533	550	542		-
Pereira, La 41	567	567	567		=	Palmira (Valle del Cauca)	567	583	579		+
						Pamplona (Norte de Santander)	514	547	529		+
Huevo blanco B						Pasto, El Potrerillo	513	520	517		-
Pereira, La 41	500	500	500		=	Popayán, Plaza de mercado del barrio Bolívar	567	573	569		=
						Tuluá (Valle del Cauca)	550	567	560		-
Huevo blanco extra						Valledupar, Mercado Nuevo	533	543	536		-
Manizales, Centro Galerías	590	600	597		-	Villavicencio, CAV	533	550	539		-
Pereira, La 41	617	617	617		+						
						Huevo rojo B					
Huevo rojo A						Armenia, Mercar	490	490	490		+
Armenia, Mercar	500	500	500		+	Bogotá, D.C., Corabastos	493	500	496		-
Bogotá, D.C., Corabastos	520	526	522		-	Bogotá, D.C., Plaza Las Flores	510	520	515		+
Bogotá, D.C., Paloquemao	520	540	533		-	Bucaramanga, Centroabastos	500	503	502		=
Bogotá, D.C., Plaza Las Flores	533	545	539		+	Ibagué, Plaza La 21	517	527	523		+
Bucaramanga, Centroabastos	510	513	512		=	Medellín, Central Mayorista de Antioquia	500	540	523		+
Cali, Santa Elena	550	560	553		=	Medellín, Plaza Minorista "José María Villa"	520	525	521		+
Cali, Siloé	533	550	539		-	Montería, Mercado del Sur	517	517	517		+
Cartagena, Bazurto	550	567	563		=	Neiva, Surabastos	500	500	500		=
Cartago (Valle del Cauca)	540	543	541		-	Villavicencio, CAV	493	500	498		-
Ibagué, Plaza La 21	533	550	543		+	Huevo rojo extra					
Medellín, Central Mayorista de Antioquia	510	550	535		+	Armenia, Mercar	530	530	530		=
Medellín, Plaza Minorista "José María Villa"	543	550	547		=	Bogotá, D.C., Corabastos	566	583	573		+
Montería, Mercado del Sur	533	550	538		=	Bogotá, D.C., Paloquemao	600	610	603		-
Neiva, Surabastos	516	533	525		-	Bogotá, D.C., Plaza Las Flores	583	610	598		-
Palmira (Valle del Cauca)	527	533	532		-	Cali, Galería Alameda	600	600	600		-
Pamplona (Norte de Santander)	492	517	506		-	Cali, La Floresta	593	600	596		-
Pasto, El Potrerillo	500	500	500		=	Cali, Siloé	600	617	606		-
Popayán, Plaza de mercado del barrio Bolívar	533	540	536		=	Cúcuta, Cenabastos	550	558	554		-
Sincelejo, Nuevo Mercado	533	543	538		-	Ibagué, Plaza La 21	600	613	604		+
Tuluá (Valle del Cauca)	527	537	532		-	Medellín, Central Mayorista de Antioquia	570	620	603		+
Valledupar, Mercado Nuevo	527	527	527		-	Medellín, Plaza Minorista "José María Villa"	610	620	613		=
Villavicencio, CAV	517	533	524		-	Neiva, Surabastos	566	583	575		-
						Villavicencio, CAV	550	557	553		-
Huevo rojo AA						Leche en polvo					
Armenia, Mercar	510	510	510		=	Armenia, Mercar	28.000	63.889	45.570		-
Bogotá, D.C., Corabastos	535	550	542		+	Barranquilla, Barranquillita	38.056	38.524	38.359		=
Bogotá, D.C., Paloquemao	580	590	583		+	Barranquilla, Granabastos	38.108	38.194	38.166		-
Bogotá, D.C., Plaza Las Flores	550	560	557		-	Bucaramanga, Centroabastos	45.148	46.250	45.699		+
Cali, Galería Alameda	560	567	564		-	Bucaramanga, Mercados del centro	45.139	45.573	45.356		=
Cali, La Floresta	560	567	564		-	Buenaventura (Valle del Cauca)	34.044	41.406	37.787		+
Cali, Santa Elena	583	600	588		=						
Cali, Siloé	567	583	572		-						

Cuadro 7. Mercados mayoristas. Precios de venta de huevos y lácteos (continuación)
2022 (26 de noviembre al 2 de diciembre)

Productos y mercados	Pesos por kilogramo				Tendencia	Productos y mercados	Pesos por kilogramo				Tendencia
	Mínimo	Máximo	Medio				Mínimo	Máximo	Medio		
Leche en polvo (continuación)						Queso costeño (continuación)					
Cali, La Floresta	34.667	42.535	38.633		+	Bogotá, D.C., Paloquemao	22.000	22.500	22.250		+
Cali, Santa Elena	34.133	40.799	37.438		+	Bogotá, D.C., Plaza España	22.000	23.000	22.333		-
Cali, Siloé	35.111	42.014	38.595		+	Bogotá, D.C., Plaza Las Flores	22.000	23.000	22.250		+
Cartago (Valle del Cauca)	32.889	40.451	36.821		-	Bucaramanga, Mercados del centro	17.000	18.000	17.750		=
Ibagué, Plaza La 21	34.133	35.200	34.667		=	Buenaventura (Valle del Cauca)	28.000	30.000	29.333		-
Medellín, Central Mayorista de Antioquia	29.781	30.105	29.925		-	Cali, Galería Alameda	20.000	21.000	20.667		+
Medellín, Plaza Minorista "José María Villa"	29.561	29.649	29.605		=	Cali, La Floresta	20.000	21.000	20.333		+
Palmira (Valle del Cauca)	36.933	41.319	39.108		+	Cali, Santa Elena	20.000	21.000	20.375		+
Pamplona (Norte de Santander)	23.148	27.778	25.463		++	Cali, Siloé	20.000	20.500	20.167		+
Pasto, El Potrerillo	32.444	32.889	32.667		+	Cartagena, Bazurto	20.000	20.000	20.000		=
Pereira, Mercasa	41.623	42.111	41.867		=	Cartago (Valle del Cauca)	20.800	21.000	20.900		-
Popayán, Plaza de mercado del barrio Bolívar	29.649	37.326	33.488		=	Cúcuta, Cenabastos	25.000	25.000	25.000		+
Tuluá (Valle del Cauca)	33.956	41.580	37.881		+	Manizales, Centro Galerías	20.800	20.800	20.800		=
Valledupar, Mercado Nuevo	40.799	43.056	41.638		-	Medellín, Central Mayorista de Antioquia	23.000	27.000	25.167		+
Villavicencio, CAV	42.500	45.833	44.167		+	Medellín, Plaza Minorista "José María Villa"	23.000	24.000	23.375		+
Queso campesino						Montería, Mercado del Sur	22.000	22.000	22.000		+
Armenia, Mercar	19.000	19.500	19.333		=	Santa Marta (Magdalena)	19.000	19.500	19.167		=
Bogotá, D.C., Corabastos	13.000	14.000	13.750		-	Sincelejo, Nuevo Mercado	20.000	20.000	20.000		=
Bogotá, D.C., Paloquemao	13.800	14.200	14.050		-	Valledupar, Mercado Nuevo	20.000	23.000	21.000		-
Bogotá, D.C., Plaza España	14.000	15.000	14.667		-	Villavicencio, CAV	20.000	22.000	21.000		=
Bogotá, D.C., Plaza Las Flores	13.000	14.000	13.650		-	Queso cuajada					
Bucaramanga, Mercados del centro	16.000	17.000	16.667		=	Armenia, Mercar	14.500	15.000	14.833		=
Cali, Galería Alameda	18.500	19.000	18.667		+	Bogotá, D.C., Corabastos	15.000	15.000	15.000		=
Cali, La Floresta	17.000	17.500	17.333		-	Bogotá, D.C., Paloquemao	13.400	13.800	13.550		-
Cali, Santa Elena	18.500	19.000	18.875		=	Bogotá, D.C., Plaza Las Flores	13.000	14.000	13.750		+
Cali, Siloé	19.000	19.000	19.000		+	Bucaramanga, Mercados del centro	16.000	17.000	16.250		+
Cúcuta, Cenabastos	17.000	19.000	18.000		+	Buenaventura (Valle del Cauca)	17.000	18.000	17.667		-
Florencia (Caquetá)	12.800	13.600	13.200		-	Cali, Galería Alameda	13.000	13.500	13.167		+
Ibagué, Plaza La 21	16.000	17.000	16.333		++	Cali, La Floresta	13.000	13.200	13.067		+
Medellín, Central Mayorista de Antioquia	21.000	23.000	22.000		=	Cali, Santa Elena	13.000	13.500	13.125		+
Montería, Mercado del Sur	18.000	20.000	19.500		+	Cali, Siloé	13.000	13.500	13.167		+
Palmira (Valle del Cauca)	19.000	20.000	19.375		+	Cartago (Valle del Cauca)	14.000	14.200	14.100		+
Tuluá (Valle del Cauca)	18.200	21.000	19.600		+	Cúcuta, Cenabastos	17.000	18.000	17.500		+
Villavicencio, CAV	15.000	16.000	15.750		=	Medellín, Central Mayorista de Antioquia	20.000	22.000	21.000		=
Queso Caquetá						Medellín, Plaza Minorista "José María Villa"	16.000	16.500	16.250		+
Cali, Galería Alameda	20.000	21.000	20.667		+	Palmira (Valle del Cauca)	14.000	15.000	14.750		+
Cali, La Floresta	20.000	21.000	20.333		+	Popayán, Plaza de mercado del barrio Bolívar	13.000	13.400	13.133		=
Cali, Santa Elena	20.000	21.000	20.375		+	Tuluá (Valle del Cauca)	13.400	13.600	13.500		-
Cali, Siloé	20.000	20.500	20.167		+	Villavicencio, CAV	18.000	18.000	18.000		-
Palmira (Valle del Cauca)	22.500	23.000	22.750		+	Queso doble crema					
Popayán, Plaza de mercado del barrio Bolívar	15.800	16.000	15.933		=	Armenia, Mercar	19.500	20.000	19.833		=
Tuluá (Valle del Cauca)	21.000	21.400	21.200		+	Bogotá, D.C., Corabastos	18.800	19.600	19.200		-
Queso costeño						Bogotá, D.C., Paloquemao	18.800	19.200	19.100		-
Armenia, Mercar	19.200	19.200	19.200		=	Bogotá, D.C., Plaza España	19.200	20.400	19.600		-
Barranquilla, Barranquillita	22.000	23.000	22.333		+	Bogotá, D.C., Plaza Las Flores	19.200	20.000	19.600		=
Barranquilla, Granabastos	21.000	21.500	21.125		+	Bucaramanga, Mercados del centro	17.000	17.000	17.000		=
Bogotá, D.C., Corabastos	21.000	22.000	21.750		+	Buenaventura (Valle del Cauca)	18.000	19.000	18.667		=
						Cali, Galería Alameda	19.500	20.000	19.833		+
						Cali, La Floresta	19.000	19.500	19.167		+

PRECIOS MAYORISTAS

Cuadro 7. Mercados mayoristas. Precios de venta de huevos y lácteos (conclusión)
2022 (26 de noviembre al 2 de diciembre)

Productos y mercados	Pesos por kilogramo				Tendencia	Productos y mercados	Pesos por kilogramo				Tendencia
	Mínimo	Máximo	Medio	Precios			Mínimo	Máximo	Medio	Precios	
Queso doble crema (continuación)						Queso doble crema (continuación)					
Cali, Santa Elena	18.500	19.000	18.750		-	Palmira (Valle del Cauca)	19.000	20.000	19.625		+
Cali, Siloé	19.000	19.000	19.000		+	Popayán, Plaza de mercado del barrio Bolívar	16.000	16.000	16.000		=
Cúcuta, Cenabastos	20.000	22.000	21.000		+	Tuluá (Valle del Cauca)	20.400	21.600	21.000		+
Florencia (Caquetá)	16.000	16.000	16.000		-	Villavicencio, CAV	18.800	19.600	19.375		+
Ibagué, Plaza La 21	20.000	21.000	20.467		+						
Medellín, Central Mayorista de Antioquia	21.400	25.000	22.667		=						
TENDENCIAS						TENDENCIAS					
---					-	+					+++
Variación mayor al -20 %					Variación entre 0 % y -10 %	Variación entre 0 % y 10 %					Variación mayor al 20 %
--					=	++					n. d.
Variación entre -10 % y -20 %					Variación igual a 0 %	Variación entre 10 % y 20 %					No determinado

Cuadro 8. Mercados mayoristas. Precios de venta de carnes 2022 (26 de noviembre al 2 de diciembre)

Productos y mercados	Pesos por kilogramo				Tendencia	Productos y mercados	Pesos por kilogramo				Tendencia
	Mínimo	Máximo	Medio				Mínimo	Máximo	Medio		
Alas de pollo con costillar						Carne de cerdo, brazo sin hueso (continuación)					
Armenia, Mercar	14.000	14.000	14.000	=		Buenaventura (Valle del Cauca)	21.000	22.000	21.667	-	
Barranquilla, Barranquillita	8.000	8.200	8.067	-		Cali, Santa Elena	19.400	20.500	19.750	+	
Barranquilla, Granabastos	8.000	8.000	8.000	-		Ibagué, Plaza La 21	18.800	19.000	18.900	=	
Bogotá, D.C., Frigorífico Ble Ltda.	8.500	9.000	8.800	-		Malambo (Atlántico), Carnes y carnes	19.000	19.000	19.000	=	
Bogotá, D.C., Frigorífico Guadalupe	7.200	7.900	7.600	-		Medellín, Central Mayorista de Antioquia	17.500	18.500	18.050	+	
Bogotá, D.C., Plaza Las Flores	7.500	8.000	7.625	+		Montería, Mercado del Sur	20.000	21.000	20.250	+	
Buenaventura (Valle del Cauca)	8.600	9.000	8.733	+		Palmira (Valle del Cauca)	20.000	20.500	20.250	+	
Cali, Galería Alameda	8.400	8.600	8.467	-		Pasto, El Potrerillo	20.000	24.000	22.000	=	
Cali, Santa Elena	8.000	8.400	8.200	-		Pereira, La 41	22.000	22.000	22.000	=	
Cartagena, Bazurto	7.700	8.400	7.975	=		Popayán, Plaza de mercado del barrio Bolívar	19.000	19.000	19.000	=	
Florencia (Caquetá)	9.000	9.400	9.133	-		Sincelejo, Nuevo Mercado	18.000	18.000	18.000	=	
Ibagué, Plaza La 21	8.200	8.400	8.333	+		Tuluá (Valle del Cauca)	19.000	19.980	19.490	+	
Montería, Mercado del Sur	7.800	7.900	7.825	+		Valledupar, Mercado Nuevo	19.000	20.000	19.333	=	
Neiva, Surabastos	6.400	7.000	6.850	-		Villavicencio, CAV	18.600	20.000	19.400	+	
Palmira (Valle del Cauca)	8.700	8.800	8.775	+		Yopal (Casanare)	20.000	20.000	20.000	=	
Sincelejo, Nuevo Mercado	5.800	6.400	6.050	+							
Tuluá (Valle del Cauca)	10.000	11.350	10.675	+++		Carne de cerdo, cabeza de lomo					
Valledupar, Mercado Nuevo	7.200	7.500	7.350	+		Bogotá, D.C., Frigorífico Ble Ltda.	17.500	18.000	17.767	+	
Villavicencio, CAV	8.000	8.000	8.000	+		Bogotá, D.C., Frigorífico Guadalupe	18.000	18.500	18.125	-	
						Bogotá, D.C., Paloquemao	18.900	19.500	19.100	+	
Alas de pollo sin costillar						Bogotá, D.C., Plaza Las Flores	18.000	18.500	18.250	-	
Arauca (Arauca)	9.300	9.400	9.367	=		Cúcuta, Cenabastos	19.000	19.000	19.000	=	
Bogotá, D.C., Corabastos	8.800	9.500	9.100	=		Cúcuta, La Nueva Sexta	19.000	20.000	19.667	+	
Bogotá, D.C., Frigorífico Ble Ltda.	10.000	11.000	10.533	-		Ibagué, Plaza La 21	18.900	19.000	18.967	+	
Bogotá, D.C., Frigorífico Guadalupe	9.700	9.900	9.850	-		Villavicencio, CAV	18.600	20.000	19.400	+	
Bogotá, D.C., Paloquemao	11.000	11.800	11.250	+		Yopal (Casanare)	20.000	20.000	20.000	=	
Bogotá, D.C., Plaza Las Flores	9.000	9.800	9.200	+							
Bucaramanga, Frigoríficos	10.920	12.200	11.573	=		Carne de cerdo, costilla					
Cúcuta, Cenabastos	9.760	10.000	9.880	=		Barranquilla, Barranquillita	17.000	17.000	17.000	=	
Medellín, Central Mayorista de Antioquia	12.000	12.300	12.075	=		Bogotá, D.C., Frigorífico Ble Ltda.	18.800	19.500	19.100	+	
Medellín, Plaza Minorista "José María Villa"	9.500	9.700	9.600	=		Bogotá, D.C., Frigorífico Guadalupe	18.800	19.000	18.950	-	
						Bogotá, D.C., Paloquemao	19.500	20.000	19.875	+	
Carne de cerdo, brazo con hueso						Bogotá, D.C., Plaza Las Flores	19.000	20.000	19.750	-	
Barranquilla, Barranquillita	15.000	15.000	15.000	=		Buenaventura (Valle del Cauca)	21.000	22.000	21.333	-	
Bogotá, D.C., Frigorífico Ble Ltda.	17.000	17.500	17.267	+		Cali, Santa Elena	18.400	19.000	18.675	+	
Bogotá, D.C., Frigorífico Guadalupe	17.000	17.500	17.300	+		Cartagena, Bazurto	19.000	22.000	20.250	=	
Bogotá, D.C., Paloquemao	17.300	17.800	17.575	+		Cúcuta, Cenabastos	19.000	20.000	19.500	=	
Bogotá, D.C., Plaza Las Flores	17.000	17.000	17.000	=		Cúcuta, La Nueva Sexta	20.000	20.000	20.000	=	
Cartagena, Bazurto	15.900	16.000	15.967	=		Florencia (Caquetá)	18.000	18.000	18.000	=	
Cúcuta, Cenabastos	18.000	18.000	18.000	+		Ibagué, Plaza La 21	17.800	19.900	18.633	-	
Malambo (Atlántico), Carnes y carnes	17.000	17.000	17.000	=		Malambo (Atlántico), Carnes y carnes	21.000	21.000	21.000	=	
Montería, Mercado del Sur	16.800	17.000	16.900	+		Manizales, Centro Galerías	19.000	20.000	19.667	=	
Sincelejo, Nuevo Mercado	15.000	15.000	15.000	=		Medellín, Central Mayorista de Antioquia	20.700	21.700	21.450	+	
Valledupar, Mercado Nuevo	18.000	18.000	18.000	-		Medellín, Plaza Minorista "José María Villa"	20.800	24.000	22.175	+	
						Montería, Mercado del Sur	17.000	18.000	17.500	+	
Carne de cerdo, brazo sin hueso						Palmira (Valle del Cauca)	18.000	18.000	18.000	+	
Barranquilla, Barranquillita	16.000	16.000	16.000	=		Pasto, El Potrerillo	18.000	22.000	21.000	+	
Bogotá, D.C., Frigorífico Ble Ltda.	18.000	19.000	18.333	+		Pereira, La 41	21.000	22.000	21.667	=	
Bogotá, D.C., Frigorífico Guadalupe	18.000	18.200	18.050	+		Popayán, Plaza de mercado del barrio Bolívar	17.000	18.000	17.333	=	
Bogotá, D.C., Paloquemao	18.800	19.000	18.950	+							
Bogotá, D.C., Plaza Las Flores	18.000	18.500	18.250	-							

Cuadro 8. Mercados mayoristas. Precios de venta de carnes (continuación)
2022 (26 de noviembre al 2 de diciembre)

Productos y mercados	Pesos por kilogramo				Tendencia	Productos y mercados	Pesos por kilogramo				Tendencia
	Mínimo	Máximo	Medio				Mínimo	Máximo	Medio		
Carne de cerdo, costilla (continuación)						Carne de cerdo, lomo sin hueso (continuación)					
Tuluá (Valle del Cauca)	19.380	20.000	19.690		+	Ibagué, Plaza La 21	21.600	22.600	22.067		-
Tunja, Complejo de Servicios del Sur	20.000	20.000	20.000		+	Malambo (Atlántico), Carnes y carnes	24.500	24.500	24.500		=
Valledupar, Mercado Nuevo	19.000	20.000	19.333		=	Manizales, Centro Galerías	21.000	23.000	22.000		=
Villavicencio, CAV	18.600	20.000	19.150		+	Medellín, Central Mayorista de Antioquia	22.200	22.850	22.463		=
Yopal (Casanare)	20.000	20.000	20.000		=	Medellín, Plaza Minorista "José María Villa"	22.000	23.000	22.625		++
Carne de cerdo en canal						Montería, Mercado del Sur	23.000	25.000	24.000		+
Bogotá, D.C., Frigorífico Guadalupe	13.760	14.000	13.920		+	Neiva, Surabastos	16.400	18.400	17.600		-
Ibagué, Plaza La 21	13.600	13.840	13.747		-	Palmira (Valle del Cauca)	21.500	22.000	21.875		+
Pereira, La 41	13.600	13.800	13.667		-	Pasto, El Potrerillo	22.000	26.000	24.500		=
Popayán, Plaza de mercado del barrio Bolívar	12.000	12.300	12.167		+	Pereira, La 41	24.000	24.000	24.000		=
Carne de cerdo, espinazo						Popayán, Plaza de mercado del barrio Bolívar	23.000	23.000	23.000		+
Buenaventura (Valle del Cauca)	14.000	15.000	14.333		-	Sincelejo, Nuevo Mercado	18.000	19.000	18.500		=
Cali, Santa Elena	9.000	10.000	9.550		-	Tuluá (Valle del Cauca)	22.500	22.980	22.740		+
Cúcuta, Cenabastos	6.000	7.000	6.500		=	Tunja, Complejo de Servicios del Sur	22.000	24.000	22.667		++
Manizales, Centro Galerías	12.000	14.000	13.000		=	Valledupar, Mercado Nuevo	24.000	24.000	24.000		=
Medellín, Central Mayorista de Antioquia	9.000	9.700	9.525		+	Carne de cerdo, pernil con hueso					
Medellín, Plaza Minorista "José María Villa"	9.400	9.600	9.500		+	Barranquilla, Barranquillita	15.000	15.000	15.000		=
Montería, Mercado del Sur	17.000	18.000	17.500		+	Bogotá, D.C., Frigorífico Ble Ltda.	17.800	18.000	17.867		+
Neiva, Surabastos	6.000	6.000	6.000		-	Bogotá, D.C., Frigorífico Guadalupe	18.200	18.600	18.400		-
Palmira (Valle del Cauca)	11.000	12.000	11.500		+	Bogotá, D.C., Plaza Las Flores	18.500	18.500	18.500		-
Pasto, El Potrerillo	12.000	16.000	14.000		=	Cúcuta, Cenabastos	17.500	18.000	17.750		=
Pereira, La 41	14.000	15.000	14.333		=	Cúcuta, La Nueva Sexta	18.000	18.000	18.000		=
Popayán, Plaza de mercado del barrio Bolívar	12.000	12.000	12.000		+	Ibagué, Plaza La 21	19.000	19.800	19.467		+
Tuluá (Valle del Cauca)	10.900	13.000	11.950		+	Malambo (Atlántico), Carnes y carnes	20.000	20.000	20.000		=
Tunja, Complejo de Servicios del Sur	14.000	15.000	14.250		-	Montería, Mercado del Sur	17.000	18.000	17.750		+
Carne de cerdo, lomo con hueso						Sincelejo, Nuevo Mercado	15.000	15.000	15.000		=
Barranquilla, Barranquillita	16.500	16.500	16.500		=	Valledupar, Mercado Nuevo	17.000	18.000	17.667		-
Cartagena, Bazurto	16.500	17.500	16.900		=	Villavicencio, CAV	18.000	19.000	18.250		+
Cúcuta, Cenabastos	19.000	19.000	19.000		=	Yopal (Casanare)	20.000	20.000	20.000		=
Cúcuta, La Nueva Sexta	20.000	20.000	20.000		=	Carne de cerdo, pernil sin hueso					
Malambo (Atlántico), Carnes y carnes	20.000	20.000	20.000		=	Bogotá, D.C., Frigorífico Ble Ltda.	18.000	20.000	18.933		+
Montería, Mercado del Sur	17.000	18.000	17.500		+	Bogotá, D.C., Frigorífico Guadalupe	19.000	19.500	19.125		-
Sincelejo, Nuevo Mercado	15.000	15.000	15.000		=	Bogotá, D.C., Plaza Las Flores	19.000	20.000	19.750		-
Valledupar, Mercado Nuevo	17.000	17.000	17.000		=	Buenaventura (Valle del Cauca)	22.000	22.000	22.000		+
Carne de cerdo, lomo sin hueso						Cali, Santa Elena	21.700	22.500	22.000		+
Barranquilla, Barranquillita	19.000	19.000	19.000		=	Cúcuta, Cenabastos	19.000	19.000	19.000		=
Bogotá, D.C., Frigorífico Ble Ltda.	21.000	22.000	21.667		+	Cúcuta, La Nueva Sexta	19.000	20.000	19.333		=
Bogotá, D.C., Frigorífico Guadalupe	21.000	22.000	21.500		+	Ibagué, Plaza La 21	19.800	21.000	20.267		-
Bogotá, D.C., Paloquemao	21.000	22.000	21.250		+	Malambo (Atlántico), Carnes y carnes	23.500	23.500	23.500		=
Bogotá, D.C., Plaza Las Flores	22.000	23.000	22.250		-	Manizales, Centro Galerías	20.000	22.000	21.000		=
Buenaventura (Valle del Cauca)	23.000	24.000	23.667		=	Medellín, Central Mayorista de Antioquia	20.100	20.700	20.500		=
Cali, Santa Elena	22.000	23.000	22.550		+	Medellín, Plaza Minorista "José María Villa"	19.800	21.500	20.325		+
Cartagena, Bazurto	21.000	23.500	22.500		=	Montería, Mercado del Sur	21.000	22.000	21.250		+
Cúcuta, Cenabastos	21.000	22.000	21.500		+	Palmira (Valle del Cauca)	20.000	21.000	20.625		+
Cúcuta, La Nueva Sexta	21.000	21.000	21.000		=	Pasto, El Potrerillo	22.000	24.000	23.000		=
Florencia (Caquetá)	22.000	22.000	22.000		=	Pereira, La 41	22.000	23.000	22.333		=
						Popayán, Plaza de mercado del barrio Bolívar	19.000	20.000	19.333		=

Cuadro 8. Mercados mayoristas. Precios de venta de carnes (continuación)
2022 (26 de noviembre al 2 de diciembre)

Productos y mercados	Pesos por kilogramo				Tendencia	Productos y mercados	Pesos por kilogramo				Tendencia
	Mínimo	Máximo	Medio				Mínimo	Máximo	Medio		
Carne de cerdo, pernil sin hueso (continuación)						Carne de res, bola de brazo (continuación)					
Sincelejo, Nuevo Mercado	18.000	18.000	18.000	=		Medellín, Central Mayorista de Antioquia	30.900	31.500	31.200	=	
Tuluá (Valle del Cauca)	21.000	21.980	21.490	-		Montería, Mercado del Sur	23.000	25.000	24.250	+	
Tunja, Complejo de Servicios del Sur	19.000	20.000	19.667	=		Palmira (Valle del Cauca)	27.000	28.000	27.500	+	
Villavicencio, CAV	18.600	20.000	19.525	+		Pasto, El Potrerillo	20.000	24.000	22.500	=	
Yopal (Casanare)	20.000	20.000	20.000	=		Pereira, La 41	27.000	28.000	27.333	=	
Carne de cerdo, tocina plancha						Carne de res, bola de pierna					
Manizales, Centro Galerías	19.000	20.000	19.333	=		Barranquilla, Barranquillita	24.000	24.000	24.000	=	
Carne de cerdo, tocino barriga						Carne de res, bola de pierna					
Bogotá, D.C., Frigorífico Ble Ltda.	18.000	19.000	18.500	+		Barranquilla, Granabastos	25.400	25.500	25.433	-	
Bogotá, D.C., Frigorífico Guadalupe	18.600	19.200	18.850	-		Bogotá, D.C., Frigorífico Ble Ltda.	23.000	24.000	23.333	+	
Bogotá, D.C., Plaza Las Flores	18.000	18.000	18.000	-		Bogotá, D.C., Frigorífico Guadalupe	23.000	24.000	23.500	-	
Florencia (Caquetá)	13.000	13.500	13.167	=		Bogotá, D.C., Paloquemao	23.000	24.000	23.750	-	
Ibagué, Plaza La 21	14.200	15.000	14.700	-		Buenaventura (Valle del Cauca)	27.000	28.000	27.333	-	
Medellín, Central Mayorista de Antioquia	22.500	23.500	23.050	=		Cali, Santa Elena	27.000	28.000	27.500	=	
Medellín, Plaza Minorista "José María Villa"	22.500	24.000	23.125	+		Cartagena, Bazurto	26.500	29.500	27.975	=	
Neiva, Surabastos	12.000	13.000	12.667	+		Cúcuta, Cenabastos	25.000	26.000	25.333	=	
Palmira (Valle del Cauca)	17.000	18.000	17.250	=		Cúcuta, La Nueva Sexta	26.000	27.000	26.333	+	
Pereira, La 41	21.000	22.000	21.667	=		Florencia (Caquetá)	24.000	24.000	24.000	=	
Popayán, Plaza de mercado del barrio Bolívar	9.800	10.000	9.867	+		Ibagué, Plaza La 21	24.000	24.900	24.600	+	
Tunja, Complejo de Servicios del Sur	10.000	12.000	11.333	+		Malambo (Atlántico), Carnes y carnes	30.000	30.000	30.000	+	
Carne de cerdo, tocino papada						Carne de res, bola de brazo					
Bogotá, D.C., Frigorífico Ble Ltda.	14.500	15.000	14.833	-		Manizales, Centro Galerías	25.000	27.000	26.000	=	
Bogotá, D.C., Frigorífico Guadalupe	13.900	14.200	14.100	-		Medellín, Central Mayorista de Antioquia	31.500	31.900	31.775	+	
Bogotá, D.C., Plaza Las Flores	14.000	15.000	14.750	-		Medellín, Plaza Minorista "José María Villa"	28.500	29.500	29.000	+	
Buenaventura (Valle del Cauca)	12.000	13.000	12.333	-		Montería, Mercado del Sur	24.000	25.000	24.750	+	
Cali, Santa Elena	12.000	13.500	12.800	+		Neiva, Surabastos	23.000	23.000	23.000	=	
Cúcuta, Cenabastos	16.000	16.000	16.000	+		Palmira (Valle del Cauca)	26.500	27.500	27.125	=	
Cúcuta, La Nueva Sexta	15.000	16.000	15.333	=		Pasto, El Potrerillo	22.000	24.000	23.000	=	
Ibagué, Plaza La 21	13.200	15.000	14.367	-		Pereira, La 41	27.000	28.000	27.333	=	
Manizales, Centro Galerías	15.000	18.000	16.333	=		Popayán, Plaza de mercado del barrio Bolívar	25.000	26.000	25.667	=	
Medellín, Central Mayorista de Antioquia	15.000	15.800	15.575	=		Sincelejo, Nuevo Mercado	24.000	24.000	24.000	=	
Medellín, Plaza Minorista "José María Villa"	16.000	17.000	16.250	+		Tuluá (Valle del Cauca)	28.000	30.980	29.490	-	
Pereira, La 41	18.000	18.000	18.000	=		Valledupar, Mercado Nuevo	26.000	27.000	26.667	=	
Tuluá (Valle del Cauca)	15.380	16.000	15.690	+		Villavicencio, CAV	22.000	23.000	22.250	=	
Carne de res, bola de brazo						Carne de res, bota					
Barranquilla, Barranquillita	24.000	25.000	24.333	=		Barranquilla, Barranquillita	25.000	25.000	25.000	=	
Barranquilla, Granabastos	25.400	25.500	25.433	-		Barranquilla, Granabastos	25.400	25.500	25.433	-	
Bogotá, D.C., Paloquemao	23.000	24.000	23.750	-		Bogotá, D.C., Frigorífico Ble Ltda.	23.000	24.000	23.333	+	
Buenaventura (Valle del Cauca)	27.000	28.000	27.667	-		Bogotá, D.C., Frigorífico Guadalupe	23.000	24.000	23.500	-	
Cali, Santa Elena	26.700	27.500	27.050	-		Bogotá, D.C., Paloquemao	23.000	24.000	23.750	-	
Cartagena, Bazurto	27.000	29.500	28.467	=		Bucaramanga, Frigoríficos	32.900	34.700	33.800	=	
Cúcuta, Cenabastos	24.000	25.000	24.667	=		Cartagena, Bazurto	24.700	27.000	25.800	=	
Cúcuta, La Nueva Sexta	22.000	25.000	23.333	-		Cúcuta, Cenabastos	24.000	25.000	24.667	-	
Ibagué, Plaza La 21	23.000	24.000	23.633	+		Ibagué, Plaza La 21	23.000	23.900	23.367	+	
Malambo (Atlántico), Carnes y carnes	30.000	30.000	30.000	+							
Manizales, Centro Galerías	22.000	26.000	23.333	=							

Cuadro 8. Mercados mayoristas. Precios de venta de carnes (continuación)
2022 (26 de noviembre al 2 de diciembre)

Productos y mercados	Pesos por kilogramo				Tendencia	Productos y mercados	Pesos por kilogramo				Tendencia
	Mínimo	Máximo	Medio				Mínimo	Máximo	Medio		
Carne de res, bota (continuación)						Carne de res, centro de pierna (continuación)					
Malambo (Atlántico), Carnes y carnes	30.000	30.000	30.000		+	Medellín, Plaza Minorista "José María Villa"	28.500	30.000	29.450		+
Manizales, Centro Galerías	24.000	27.000	25.333		=	Montería, Mercado del Sur	23.000	25.000	24.250		+
Medellín, Central Mayorista de Antioquia	30.900	31.900	31.625		-	Pereira, La 41	28.000	28.000	28.000		=
Medellín, Plaza Minorista "José María Villa"	28.500	29.800	29.200		+	Sincelejo, Nuevo Mercado	24.000	24.000	24.000		=
Montería, Mercado del Sur	23.000	25.000	23.750		+	Valledupar, Mercado Nuevo	27.000	28.000	27.333		=
Sincelejo, Nuevo Mercado	24.000	24.000	24.000		=	Villavicencio, CAV	22.000	23.000	22.250		=
Valledupar, Mercado Nuevo	26.000	26.000	26.000		-	Yopal (Casanare)	24.000	25.000	24.500		=
Villavicencio, CAV	22.000	23.000	22.250		=						
Yopal (Casanare)	24.000	25.000	24.500		=	Carne de res, chatas					
Carne de res, cadera						Barranquilla, Barranquillita	25.000	26.000	25.667		-
Barranquilla, Barranquillita	25.000	26.000	25.667		-	Barranquilla, Granabastos	26.400	26.500	26.467		-
Barranquilla, Granabastos	26.400	26.500	26.467		-	Bogotá, D.C., Frigorífico Ble Ltda.	29.000	31.000	30.000		-
Bogotá, D.C., Frigorífico Ble Ltda.	23.000	24.000	23.333		+	Bogotá, D.C., Frigorífico Guadalupe	29.000	30.000	29.750		+
Bogotá, D.C., Frigorífico Guadalupe	23.000	24.000	23.500		-	Bogotá, D.C., Paloquemao	31.000	33.000	32.000		+
Bogotá, D.C., Paloquemao	23.000	24.000	23.750		-	Bucaramanga, Frigoríficos	55.000	59.500	57.250		=
Bucaramanga, Frigoríficos	40.600	41.600	41.100		=	Cali, Santa Elena	34.000	35.500	34.750		+
Buenaventura (Valle del Cauca)	27.000	28.000	27.667		=	Cartagena, Bazurto	28.000	32.900	30.350		=
Cali, Santa Elena	27.500	28.500	27.900		+	Cúcuta, Cenabastos	30.000	33.000	31.667		=
Cartagena, Bazurto	26.500	29.500	27.975		=	Cúcuta, La Nueva Sexta	32.000	33.000	32.667		=
Cúcuta, Cenabastos	25.000	26.000	25.667		+	Ibagué, Plaza La 21	30.000	32.000	30.667		=
Ibagué, Plaza La 21	24.000	24.900	24.300		+	Malambo (Atlántico), Carnes y carnes	34.100	34.100	34.100		+
Malambo (Atlántico), Carnes y carnes	30.000	30.000	30.000		+	Medellín, Central Mayorista de Antioquia	43.200	44.000	43.475		=
Manizales, Centro Galerías	25.000	27.000	26.000		=	Medellín, Plaza Minorista "José María Villa"	42.000	43.500	42.750		+
Medellín, Central Mayorista de Antioquia	30.900	31.900	31.625		+	Montería, Mercado del Sur	27.000	29.000	28.250		+
Medellín, Plaza Minorista "José María Villa"	29.000	31.000	29.875		+	Palmira (Valle del Cauca)	32.000	33.000	32.500		-
Montería, Mercado del Sur	23.000	25.000	24.250		+	Pasto, El Potrerillo	22.000	26.000	24.000		=
Palmira (Valle del Cauca)	27.000	28.000	27.375		+	Pereira, La 41	34.000	34.000	34.000		=
Pasto, El Potrerillo	22.000	24.000	23.000		=	Popayán, Plaza de mercado del barrio Bolívar	35.000	35.000	35.000		=
Pereira, La 41	27.000	28.000	27.333		=	Sincelejo, Nuevo Mercado	24.000	24.000	24.000		=
Popayán, Plaza de mercado del barrio Bolívar	29.000	30.000	29.333		=	Tuluá (Valle del Cauca)	36.000	37.980	36.990		+
Sincelejo, Nuevo Mercado	24.000	24.000	24.000		=	Valledupar, Mercado Nuevo	30.000	30.000	30.000		-
Tuluá (Valle del Cauca)	28.000	30.980	29.490		+	Villavicencio, CAV	26.000	27.000	26.750		+
Valledupar, Mercado Nuevo	27.000	28.000	27.333		=	Yopal (Casanare)	25.000	26.000	25.500		=
Villavicencio, CAV	22.000	23.000	22.250		=	Carne de res, cogote					
Yopal (Casanare)	24.000	25.000	24.500		=	Bogotá, D.C., Frigorífico Ble Ltda.	19.000	21.000	20.000		=
Carne de res, centro de pierna						Bogotá, D.C., Frigorífico Guadalupe	19.000	19.500	19.250		-
Barranquilla, Barranquillita	24.000	24.000	24.000		=	Bogotá, D.C., Paloquemao	21.000	22.000	21.250		+
Barranquilla, Granabastos	25.400	25.500	25.467		=	Ibagué, Plaza La 21	13.900	14.000	13.933		=
Bogotá, D.C., Frigorífico Ble Ltda.	23.000	24.000	23.333		+	Montería, Mercado del Sur	20.000	22.000	20.500		+
Bogotá, D.C., Frigorífico Guadalupe	23.000	24.000	23.500		-	Pereira, La 41	22.000	22.000	22.000		=
Bogotá, D.C., Paloquemao	23.000	24.000	23.750		-	Carne de res, costilla					
Bucaramanga, Frigoríficos	37.750	37.800	37.775		=	Barranquilla, Barranquillita	13.000	13.100	13.033		-
Cartagena, Bazurto	26.500	29.500	27.975		=	Bogotá, D.C., Frigorífico Ble Ltda.	17.000	19.000	18.333		-
Cúcuta, Cenabastos	24.000	25.000	24.667		-	Bogotá, D.C., Frigorífico Guadalupe	19.000	19.000	19.000		-
Cúcuta, La Nueva Sexta	26.000	28.000	26.667		=	Bogotá, D.C., Paloquemao	21.000	21.000	21.000		+
Ibagué, Plaza La 21	24.000	25.000	24.633		-	Bucaramanga, Frigoríficos	44.100	45.700	44.900		=
Malambo (Atlántico), Carnes y carnes	26.800	26.800	26.800		+	Buenaventura (Valle del Cauca)	20.000	20.000	20.000		+
Manizales, Centro Galerías	25.000	27.000	26.000		=	Cali, Santa Elena	16.000	16.700	16.425		-
Medellín, Central Mayorista de Antioquia	31.500	32.500	32.250		+	Cartagena, Bazurto	15.500	18.600	17.275		=

Cuadro 8. Mercados mayoristas. Precios de venta de carnes (continuación)
2022 (26 de noviembre al 2 de diciembre)

Productos y mercados	Pesos por kilogramo				Tendencia	Productos y mercados	Pesos por kilogramo				Tendencia
	Mínimo	Máximo	Medio				Mínimo	Máximo	Medio		
Carne de res, costilla (continuación)						Carne de res, lomo de brazo (continuación)					
Cúcuta, Cenabastos	17.000	18.000	17.667	=		Pereira, La 41	27.000	28.000	27.333	=	
Cúcuta, La Nueva Sexta	19.000	19.000	19.000	=		Popayán, Plaza de mercado del barrio Bolívar	25.000	26.000	25.667	=	
Ibagué, Plaza La 21	17.000	17.800	17.267	-		Sincelejo, Nuevo Mercado	20.000	20.000	20.000	=	
Malambo (Atlántico), Carnes y carnes	16.200	16.200	16.200	+		Valledupar, Mercado Nuevo	26.000	27.000	26.333	=	
Manizales, Centro Galerías	15.000	18.000	16.167	=							
Medellín, Central Mayorista de Antioquia	18.500	18.900	18.800	+		Carne de res, lomo fino					
Medellín, Plaza Minorista "José María Villa"	15.000	16.000	15.500	+		Barranquilla, Barranquillita	37.000	38.000	37.333	=	
Montería, Mercado del Sur	13.000	13.000	13.000	-		Barranquilla, Granabastos	36.500	36.600	36.567	-	
Pasto, El Potrerillo	18.000	20.000	18.500	=		Bogotá, D.C., Frigorífico Ble Ltda.	40.000	43.000	41.667	+	
Pereira, La 41	12.000	13.000	12.333	=		Bogotá, D.C., Frigorífico Guadalupe	40.000	42.000	40.500	-	
Popayán, Plaza de mercado del barrio Bolívar	17.000	18.000	17.667	+		Bogotá, D.C., Paloquemao	42.000	43.000	42.250	+	
Tuluá (Valle del Cauca)	16.380	18.000	17.190	+		Bucaramanga, Frigoríficos	77.400	81.300	79.350	=	
Valledupar, Mercado Nuevo	17.000	18.000	17.667	-		Buenaventura (Valle del Cauca)	30.000	32.000	31.000	-	
Villavicencio, CAV	20.000	20.000	20.000	-		Cartagena, Bazurto	45.000	53.000	49.000	=	
Yopal (Casanare)	16.000	17.000	16.500	=		Cúcuta, Cenabastos	31.000	33.000	32.000	=	
						Cúcuta, La Nueva Sexta	32.000	34.000	32.667	-	
Carne de res en canal						Ibagué, Plaza La 21	39.000	40.000	39.667	-	
Arauca (Arauca)	21.000	22.000	21.667	=		Malambo (Atlántico), Carnes y carnes	51.000	51.000	51.000	-	
Ibagué, Plaza La 21	15.600	15.840	15.707	+		Manizales, Centro Galerías	28.000	33.000	29.667	=	
Popayán, Plaza de mercado del barrio Bolívar	13.800	13.900	13.833	+		Medellín, Central Mayorista de Antioquia	54.500	56.000	55.000	=	
						Medellín, Plaza Minorista "José María Villa"	45.500	46.000	45.875	+	
Carne de res, falda						Montería, Mercado del Sur	40.000	40.000	40.000	-	
Barranquilla, Barranquillita	20.000	20.000	20.000	=		Palmira (Valle del Cauca)	32.000	33.000	32.375	-	
Barranquilla, Granabastos	22.000	22.000	22.000	-		Pasto, El Potrerillo	22.000	27.000	25.500	+	
Bogotá, D.C., Frigorífico Ble Ltda.	20.000	22.000	21.333	+		Pereira, La 41	34.000	36.000	34.667	=	
Bogotá, D.C., Frigorífico Guadalupe	20.000	21.000	20.500	-		Popayán, Plaza de mercado del barrio Bolívar	36.000	36.000	36.000	=	
Bogotá, D.C., Paloquemao	20.000	22.000	21.000	+		Sincelejo, Nuevo Mercado	27.000	27.000	27.000	=	
Buenaventura (Valle del Cauca)	23.000	24.000	23.333	-		Valledupar, Mercado Nuevo	35.000	38.000	36.000	+	
Cali, Santa Elena	18.000	18.800	18.325	-		Villavicencio, CAV	36.000	36.000	36.000	-	
Cartagena, Bazurto	23.500	26.500	24.875	=		Yopal (Casanare)	30.000	31.000	30.500	-	
Cúcuta, Cenabastos	22.000	23.000	22.333	+							
Cúcuta, La Nueva Sexta	23.000	25.000	23.667	=		Carne de res molida, murillo					
Ibagué, Plaza La 21	21.000	22.200	21.467	++		Bogotá, D.C., Frigorífico Ble Ltda.	19.000	20.500	19.500	+	
Malambo (Atlántico), Carnes y carnes	24.800	24.800	24.800	+		Bogotá, D.C., Frigorífico Guadalupe	19.000	19.000	19.000	-	
Manizales, Centro Galerías	18.000	20.000	18.667	=		Bogotá, D.C., Paloquemao	20.500	21.000	20.750	+	
Medellín, Central Mayorista de Antioquia	28.000	29.500	28.750	=		Florencia (Caquetá)	18.000	18.000	18.000	=	
Medellín, Plaza Minorista "José María Villa"	26.000	27.500	26.625	-		Ibagué, Plaza La 21	19.000	19.000	19.000	+	
Montería, Mercado del Sur	22.000	22.000	22.000	=							
Palmira (Valle del Cauca)	17.500	18.000	17.750	-		Carne de res, morrillo					
Pasto, El Potrerillo	18.000	22.000	19.500	=		Bogotá, D.C., Frigorífico Ble Ltda.	22.000	22.600	22.200	+	
Pereira, La 41	22.000	22.000	22.000	=		Bogotá, D.C., Frigorífico Guadalupe	20.000	21.000	20.500	-	
Popayán, Plaza de mercado del barrio Bolívar	18.400	19.000	18.800	+		Bogotá, D.C., Paloquemao	21.000	22.000	21.750	+	
Tuluá (Valle del Cauca)	17.380	20.000	18.690	+		Buenaventura (Valle del Cauca)	22.000	24.000	23.000	-	
						Cali, Santa Elena	24.000	25.500	24.875	=	
Carne de res, lomo de brazo						Cúcuta, Cenabastos	22.000	23.000	22.333	=	
Bogotá, D.C., Paloquemao	22.000	23.000	22.750	-		Cúcuta, La Nueva Sexta	23.000	25.000	23.667	=	
Cúcuta, Cenabastos	22.000	23.000	22.333	=		Florencia (Caquetá)	17.000	17.000	17.000	=	
Cúcuta, La Nueva Sexta	23.000	25.000	23.667	-		Ibagué, Plaza La 21	19.000	20.800	19.900	+	
Montería, Mercado del Sur	23.000	25.000	24.000	+		Malambo (Atlántico), Carnes y carnes	23.000	23.000	23.000	+	
Pasto, El Potrerillo	20.000	24.000	22.000	=							

Cuadro 8. Mercados mayoristas. Precios de venta de carnes (continuación)
2022 (26 de noviembre al 2 de diciembre)

Productos y mercados	Pesos por kilogramo				Tendencia	Productos y mercados	Pesos por kilogramo				Tendencia
	Mínimo	Máximo	Medio				Mínimo	Máximo	Medio		
Carne de res, morrillo (continuación)						Carne de res, murillo (continuación)					
Medellín, Central Mayorista de Antioquia	26.000	26.900	26.375	=		Montería, Mercado del Sur	18.000	19.000	18.500	+	
Medellín, Plaza Minorista "José María Villa"	26.000	27.000	26.250	+		Neiva, Surabastos	17.000	18.000	17.333	-	
Montería, Mercado del Sur	20.000	22.000	20.500	++		Villavicencio, CAV	20.000	20.000	20.000	-	
Palmira (Valle del Cauca)	24.000	25.000	24.500	-		Yopal (Casanare)	20.000	20.000	20.000	=	
Pasto, El Potrerillo	20.000	20.000	20.000	+		Carne de res, paletero					
Pereira, La 41	24.000	25.000	24.667	=		Bogotá, D.C., Paloquemao	20.000	22.000	21.000	+	
Popayán, Plaza de mercado del barrio Bolívar	22.000	23.000	22.667	+		Cúcuta, Cenabastos	22.000	23.000	22.333	=	
Tuluá (Valle del Cauca)	24.000	25.980	24.990	-		Cúcuta, La Nueva Sexta	22.000	25.000	23.333	-	
Villavicencio, CAV	20.000	20.000	20.000	-		Ibagué, Plaza La 21	15.000	17.000	16.300	++	
Yopal (Casanare)	20.000	21.000	20.500	=		Malambo (Atlántico), Carnes y carnes	20.600	20.600	20.600	+	
Carne de res, muchacho						Manizales, Centro Galerías	22.000	24.000	22.667	=	
Barranquilla, Barranquillita	24.000	24.000	24.000	=		Medellín, Central Mayorista de Antioquia	27.800	28.500	28.325	-	
Barranquilla, Granabastos	25.400	25.500	25.467	=		Medellín, Plaza Minorista "José María Villa"	26.000	27.000	26.250	+	
Bogotá, D.C., Frigorífico Ble Ltda.	27.000	28.000	27.333	-		Montería, Mercado del Sur	23.000	24.000	23.500	+	
Bogotá, D.C., Frigorífico Guadalupe	27.000	28.000	27.750	-		Pereira, La 41	26.000	28.000	27.000	+	
Bogotá, D.C., Paloquemao	27.000	28.000	27.750	-		Sincelejo, Nuevo Mercado	22.000	22.000	22.000	=	
Bucaramanga, Frigoríficos	38.300	39.900	39.100	=		Valledupar, Mercado Nuevo	24.000	24.000	24.000	=	
Buenaventura (Valle del Cauca)	27.000	28.000	27.333	-		Carne de res, pecho					
Cali, Santa Elena	26.000	27.000	26.375	-		Bogotá, D.C., Frigorífico Ble Ltda.	22.000	23.000	22.333	+	
Cartagena, Bazurto	24.700	28.000	26.400	=		Bogotá, D.C., Frigorífico Guadalupe	21.000	22.000	21.750	-	
Cúcuta, Cenabastos	24.000	24.000	24.000	=		Bogotá, D.C., Paloquemao	20.000	22.000	21.000	=	
Cúcuta, La Nueva Sexta	26.000	28.000	26.667	=		Bucaramanga, Frigoríficos	29.600	31.100	30.350	=	
Ibagué, Plaza La 21	22.900	23.200	23.033	+		Buenaventura (Valle del Cauca)	23.000	24.000	23.333	-	
Malambo (Atlántico), Carnes y carnes	30.000	30.000	30.000	=		Cali, Santa Elena	25.500	26.500	26.000	+	
Manizales, Centro Galerías	25.000	27.000	26.000	=		Cúcuta, Cenabastos	23.000	23.000	23.000	+	
Medellín, Central Mayorista de Antioquia	31.100	31.900	31.700	=		Cúcuta, La Nueva Sexta	23.000	25.000	23.667	=	
Medellín, Plaza Minorista "José María Villa"	27.000	28.000	27.500	=		Ibagué, Plaza La 21	22.900	23.400	23.067	+	
Montería, Mercado del Sur	23.000	25.000	24.000	+		Manizales, Centro Galerías	22.000	22.000	22.000	=	
Palmira (Valle del Cauca)	25.500	26.000	25.825	-		Medellín, Central Mayorista de Antioquia	24.900	25.900	25.625	-	
Pasto, El Potrerillo	22.000	24.000	23.000	=		Medellín, Plaza Minorista "José María Villa"	21.000	22.800	22.150	+	
Pereira, La 41	27.000	28.000	27.667	+		Montería, Mercado del Sur	21.000	22.000	21.750	+	
Popayán, Plaza de mercado del barrio Bolívar	25.000	25.000	25.000	=		Palmira (Valle del Cauca)	25.000	25.000	25.000	+	
Sincelejo, Nuevo Mercado	24.000	24.000	24.000	=		Pasto, El Potrerillo	18.000	22.000	19.500	=	
Tuluá (Valle del Cauca)	28.000	29.500	28.750	-		Pereira, La 41	23.000	24.000	23.667	=	
Valledupar, Mercado Nuevo	27.000	28.000	27.333	+		Popayán, Plaza de mercado del barrio Bolívar	22.000	23.000	22.667	+	
Villavicencio, CAV	22.000	23.000	22.250	=		Tuluá (Valle del Cauca)	26.000	26.380	26.190	+	
Yopal (Casanare)	24.000	25.000	24.500	=		Valledupar, Mercado Nuevo	24.000	24.000	24.000	=	
Carne de res, murillo						Carne de res, punta de anca					
Bogotá, D.C., Frigorífico Ble Ltda.	19.000	20.500	19.500	-		Barranquilla, Barranquillita	25.000	25.000	25.000	=	
Bogotá, D.C., Frigorífico Guadalupe	19.000	19.000	19.000	-		Barranquilla, Granabastos	26.400	26.500	26.467	=	
Bogotá, D.C., Paloquemao	20.000	21.000	20.500	-		Bogotá, D.C., Frigorífico Ble Ltda.	26.000	28.000	27.000	+	
Bucaramanga, Frigoríficos	26.400	27.800	27.100	=		Bogotá, D.C., Frigorífico Guadalupe	29.000	30.000	29.250	+	
Cúcuta, Cenabastos	22.000	23.000	22.667	=		Bogotá, D.C., Paloquemao	28.000	29.000	28.500	-	
Cúcuta, La Nueva Sexta	22.000	25.000	23.333	=		Bucaramanga, Frigoríficos	59.100	62.300	60.700	=	
Ibagué, Plaza La 21	19.800	20.100	19.967	++		Buenaventura (Valle del Cauca)	30.000	30.000	30.000	+	
Manizales, Centro Galerías	20.000	20.500	20.167	=		Cali, Santa Elena	34.000	36.000	34.875	-	
Medellín, Central Mayorista de Antioquia	27.000	27.500	27.250	=		Cartagena, Bazurto	28.000	34.000	30.850	=	

Cuadro 8. Mercados mayoristas. Precios de venta de carnes (continuación)
2022 (26 de noviembre al 2 de diciembre)

Productos y mercados	Pesos por kilogramo				Tendencia	Productos y mercados	Pesos por kilogramo				Tendencia
	Mínimo	Máximo	Medio				Mínimo	Máximo	Medio		
Carne de res, punta de anca (continuación)						Menudencias de pollo					
Cúcuta, Cenabastos	28.000	30.000	29.333	=		Armenia, Mercar	7.000	7.200	7.067	=	
Cúcuta, La Nueva Sexta	32.000	33.000	32.333	-		Florencia (Caquetá)	3.600	3.600	3.600	+	
Ibagué, Plaza La 21	29.000	30.000	29.667	-		Ibagué, Plaza La 21	2.200	2.500	2.300	-	
Malambo (Atlántico), Carnes y carnes	40.000	40.000	40.000	=		Montería, Mercado del Sur	3.800	4.000	3.850	n.d.	
Manizales, Centro Galerías	28.000	33.000	29.667	=		Neiva, Surabastos	3.000	3.600	3.400	+++	
Medellín, Central Mayorista de Antioquia	45.000	45.600	45.275	=		Pasto, El Potrerillo	2.000	2.000	2.000	=	
Medellín, Plaza Minorista "José María Villa"	48.500	50.000	49.500	+		Popayán, Plaza de mercado del barrio Bolívar	4.200	4.400	4.267	-	
Montería, Mercado del Sur	30.000	30.000	30.000	=		Villavicencio, CAV	2.200	2.800	2.425	+	
Palmira (Valle del Cauca)	32.500	33.000	32.750	+		Muslos de pollo con rabadilla					
Pasto, El Potrerillo	22.000	24.000	23.000	=		Medellín, Plaza Minorista "José María Villa"	8.500	8.700	8.600	+	
Pereira, La 41	34.000	36.000	34.667	=		Muslos de pollo sin rabadilla					
Popayán, Plaza de mercado del barrio Bolívar	34.000	35.000	34.667	=		Arauca (Arauca)	8.000	8.000	8.000	=	
Sincelejo, Nuevo Mercado	24.000	24.000	24.000	=		Bogotá, D.C., Corabastos	8.800	9.000	8.933	-	
Tuluá (Valle del Cauca)	40.000	43.980	41.990	+		Bogotá, D.C., Frigorífico Ble Ltda.	12.000	12.700	12.400	+	
Valledupar, Mercado Nuevo	32.000	32.000	32.000	-		Bogotá, D.C., Frigorífico Guadalupe	10.000	10.500	10.125	-	
Villavicencio, CAV	22.000	23.000	22.250	=		Bogotá, D.C., Paloquemao	12.400	12.600	12.500	-	
Yopal (Casanare)	25.000	26.000	25.500	-		Bogotá, D.C., Plaza Las Flores	8.000	8.600	8.275	-	
Carne de res, sobrebarriga						Bucaramanga, Frigoríficos	11.515	12.900	12.072	=	
Barranquilla, Barranquillita	23.000	23.000	23.000	=		Medellín, Central Mayorista de Antioquia	11.500	12.600	11.850	=	
Barranquilla, Granabastos	21.900	22.000	21.967	-		Villavicencio, CAV	10.000	10.000	10.000	-	
Bogotá, D.C., Frigorífico Ble Ltda.	22.000	23.000	22.333	+		Pechuga de pollo					
Bogotá, D.C., Frigorífico Guadalupe	21.000	22.500	21.750	+		Arauca (Arauca)	11.300	11.400	11.367	=	
Bogotá, D.C., Paloquemao	23.000	24.000	23.250	+		Armenia, Mercar	14.000	14.000	14.000	=	
Bucaramanga, Frigoríficos	31.100	35.200	33.150	=		Barranquilla, Barranquillita	13.000	13.000	13.000	=	
Buenaventura (Valle del Cauca)	23.000	24.000	23.333	-		Barranquilla, Granabastos	13.000	13.000	13.000	-	
Cali, Santa Elena	25.700	26.500	26.100	+		Bogotá, D.C., Corabastos	12.400	12.500	12.467	+	
Cartagena, Bazurto	22.000	26.000	24.100	=		Bogotá, D.C., Frigorífico Ble Ltda.	13.000	13.800	13.333	+	
Cúcuta, Cenabastos	23.000	24.000	23.333	=		Bogotá, D.C., Frigorífico Guadalupe	13.200	13.500	13.400	-	
Cúcuta, La Nueva Sexta	24.000	26.000	25.000	-		Bogotá, D.C., Paloquemao	15.000	15.500	15.250	-	
Florencia (Caquetá)	16.000	17.000	16.667	-		Bogotá, D.C., Plaza Las Flores	11.400	12.000	11.850	-	
Ibagué, Plaza La 21	21.900	22.600	22.233	+		Bucaramanga, Frigoríficos	14.100	16.100	15.273	=	
Malambo (Atlántico), Carnes y carnes	27.100	27.100	27.100	+		Buenaventura (Valle del Cauca)	12.500	13.000	12.667	-	
Manizales, Centro Galerías	22.000	24.000	22.667	=		Cali, Galería Alameda	12.500	12.800	12.633	+	
Medellín, Central Mayorista de Antioquia	24.500	25.000	24.750	-		Cali, Santa Elena	12.800	13.000	12.875	-	
Medellín, Plaza Minorista "José María Villa"	24.000	26.000	25.250	-		Cartagena, Bazurto	12.000	12.700	12.350	=	
Montería, Mercado del Sur	21.000	22.000	21.750	+		Cúcuta, Cenabastos	11.970	13.000	12.485	=	
Neiva, Surabastos	18.000	19.000	18.333	+		Florencia (Caquetá)	13.000	13.000	13.000	=	
Palmira (Valle del Cauca)	25.000	25.500	25.125	+		Ibagué, Plaza La 21	12.400	12.600	12.467	+	
Pasto, El Potrerillo	18.000	22.000	19.500	=		Manizales, Centro Galerías	12.000	13.000	12.533	=	
Pereira, La 41	24.000	25.000	24.667	=		Medellín, Central Mayorista de Antioquia	13.000	13.300	13.150	-	
Popayán, Plaza de mercado del barrio Bolívar	25.000	25.000	25.000	=		Medellín, Plaza Minorista "José María Villa"	11.200	11.500	11.425	=	
Sincelejo, Nuevo Mercado	16.000	17.000	16.500	=		Montería, Mercado del Sur	12.500	13.000	12.700	+	
Tuluá (Valle del Cauca)	26.000	28.900	27.450	+		Neiva, Surabastos	11.000	12.000	11.750	+	
Valledupar, Mercado Nuevo	24.000	24.000	24.000	=		Palmira (Valle del Cauca)	13.800	14.000	13.900	-	
Villavicencio, CAV	21.000	22.000	21.250	+		Pasto, El Potrerillo	18.000	18.000	18.000	=	
Yopal (Casanare)	20.000	20.000	20.000	=							

Cuadro 8. Mercados mayoristas. Precios de venta de carnes (conclusión)
2022 (26 de noviembre al 2 de diciembre)

Productos y mercados	Pesos por kilogramo				Tendencia	Productos y mercados	Pesos por kilogramo				Tendencia
	Mínimo	Máximo	Medio				Mínimo	Máximo	Medio		
Pechuga de pollo (continuación)						Piernas de pollo (continuación)					
Popayán, Plaza de mercado del barrio Bolívar	14.000	14.000	14.000	=		Bogotá, D.C., Frigorífico Guadalupe	10.200	11.000	10.550	-	
Santa Marta (Magdalena)	13.000	13.100	13.033	+		Bogotá, D.C., Paloquemao	12.500	13.000	12.775	+	
Sincelejo, Nuevo Mercado	13.000	13.400	13.200	+		Bogotá, D.C., Plaza Las Flores	8.800	9.000	8.933	-	
Tuluá (Valle del Cauca)	14.450	15.600	15.025	++		Bucaramanga, Frigoríficos	10.700	13.000	11.643	=	
Valledupar, Mercado Nuevo	10.800	12.000	11.533	+		Cali, Santa Elena	8.400	9.000	8.750	-	
Villavicencio, CAV	12.000	12.800	12.350	-		Cúcuta, Cenabastos	8.500	9.500	9.000	=	
						Manizales, Centro Galerías	8.900	9.000	8.967	=	
Pierna pernil con rabadilla						Medellín, Central Mayorista de Antioquia	11.000	11.500	11.250	=	
Arauca (Arauca)	7.000	7.000	7.000	=		Medellín, Plaza Minorista "José María Villa"	8.500	8.900	8.650	+	
Armenia, Mercar	10.600	11.000	10.733	=		Palmira (Valle del Cauca)	10.300	10.400	10.375	-	
Barranquilla, Barranquillita	7.600	7.700	7.633	+		Popayán, Plaza de mercado del barrio Bolívar	10.000	10.000	10.000	+	
Barranquilla, Granabastos	7.600	7.700	7.650	+		Tuluá (Valle del Cauca)	11.550	12.600	12.075	-	
Bogotá, D.C., Paloquemao	10.500	10.800	10.650	+		Valledupar, Mercado Nuevo	6.800	8.500	7.600	=	
Bogotá, D.C., Plaza Las Flores	8.000	8.600	8.333	-		Villavicencio, CAV	10.000	10.000	10.000	-	
Bucaramanga, Frigoríficos	8.500	9.395	8.832	=		Pollo entero congelado sin vísceras					
Buenaventura (Valle del Cauca)	8.600	9.000	8.867	-		Barranquilla, Barranquillita	8.900	9.000	8.967	=	
Cali, Galería Alameda	7.600	8.000	7.733	-		Barranquilla, Granabastos	9.000	9.000	9.000	-	
Cali, Santa Elena	8.000	8.200	8.100	-		Cali, Galería Alameda	9.400	9.600	9.467	+	
Cartagena, Bazurto	6.500	7.300	6.950	=		Cali, Santa Elena	9.600	10.000	9.900	-	
Cúcuta, Cenabastos	7.860	8.000	7.930	=		Cartagena, Bazurto	8.500	8.600	8.533	=	
Florencia (Cauquetá)	9.600	10.000	9.867	+		Medellín, Central Mayorista de Antioquia	12.000	12.500	12.250	-	
Ibagué, Plaza La 21	8.900	9.000	8.967	++		Medellín, Plaza Minorista "José María Villa"	10.000	10.500	10.300	+	
Medellín, Central Mayorista de Antioquia	10.500	11.000	10.750	=		Montería, Mercado del Sur	8.600	8.800	8.700	+	
Medellín, Plaza Minorista "José María Villa"	8.000	8.000	8.000	=		Popayán, Plaza de mercado del barrio Bolívar	10.600	10.800	10.733	-	
Montería, Mercado del Sur	6.600	7.000	6.825	+		Santa Marta (Magdalena)	9.000	9.000	9.000	-	
Neiva, Surabastos	7.800	9.000	8.350	+		Valledupar, Mercado Nuevo	7.600	8.800	8.333	+	
Palmira (Valle del Cauca)	8.800	8.900	8.825	+		Pollo entero fresco sin vísceras					
Pasto, El Potrerillo	9.000	10.000	9.250	=		Armenia, Mercar	12.000	12.000	12.000	-	
Santa Marta (Magdalena)	9.000	9.100	9.033	+		Bogotá, D.C., Corabastos	9.600	10.700	10.100	-	
Sincelejo, Nuevo Mercado	5.800	6.400	6.050	+		Bogotá, D.C., Frigorífico Ble Ltda.	11.800	12.500	12.267	-	
Tuluá (Valle del Cauca)	8.350	9.000	8.675	-		Bogotá, D.C., Frigorífico Guadalupe	9.500	9.800	9.625	-	
Valledupar, Mercado Nuevo	5.800	6.000	5.867	+		Bogotá, D.C., Paloquemao	12.000	12.500	12.175	-	
Villavicencio, CAV	8.800	9.400	9.150	+		Bogotá, D.C., Plaza Las Flores	9.600	10.000	9.800	+	
						Cúcuta, Cenabastos	9.300	11.000	10.150	+	
Pierna pernil sin rabadilla						Ibagué, Plaza La 21	9.500	10.000	9.767	-	
Bogotá, D.C., Frigorífico Ble Ltda.	12.500	13.000	12.767	-		Palmira (Valle del Cauca)	10.200	10.400	10.300	+	
Bogotá, D.C., Paloquemao	13.200	13.800	13.425	+		Pasto, El Potrerillo	9.600	10.000	9.800	=	
Bogotá, D.C., Plaza Las Flores	8.800	9.800	9.100	+		Sincelejo, Nuevo Mercado	8.800	9.000	8.950	=	
Bucaramanga, Frigoríficos	9.200	11.400	10.187	=		Tuluá (Valle del Cauca)	11.350	13.000	12.175	-	
						Villavicencio, CAV	9.400	9.800	9.650	-	
Piernas de pollo						Rabadillas de pollo					
Armenia, Mercar	11.600	12.000	11.867	=		Manizales, Centro Galerías	4.400	5.000	4.700	=	
Bogotá, D.C., Corabastos	9.500	10.000	9.767	-							
Bogotá, D.C., Frigorífico Ble Ltda.	13.300	13.500	13.433	+							

TENDENCIAS

---	-	+	+++
Variación mayor al -20 %	Variación entre 0 % y -10 %	Variación entre 0 % y 10 %	Variación mayor al 20 %
--	=	++	n. d.
Variación entre -10 % y -20 %	Variación igual a 0 %	Variación entre 10 % y 20 %	No determinado

Cuadro 9. Mercados mayoristas. Precios de venta de pescados 2022 (26 de noviembre al 2 de diciembre)

Productos y mercados	Pesos por kilogramo			
	Mínimo	Máximo	Medio	Tendencia
Almejas con concha				
Cali, Galería Alameda	8.000	9.000	8.333	-
Cali, Santa Elena	7.000	7.500	7.333	=
Medellín, Central Mayorista de Antioquia	7.000	8.000	7.600	-
Almejas sin concha				
Cali, Galería Alameda	16.000	18.000	16.833	+
Medellín, Central Mayorista de Antioquia	22.800	26.000	24.600	=
Bagre rayado en postas congelado				
Armenia, Mercar	35.000	35.000	35.000	=
Bogotá, D.C., Paloquemao	32.000	33.000	32.333	+
Medellín, Central Mayorista de Antioquia	34.500	36.000	35.333	-
Tunja, Complejo de Servicios del Sur	30.000	30.000	30.000	-
Villavicencio, CAV	28.000	30.000	29.333	-
Bagre rayado entero congelado				
Bogotá, D.C., Plaza Las Flores	19.200	20.000	19.700	+
Cali, Galería Alameda	29.000	32.000	30.333	-
Cali, Santa Elena	27.000	29.000	28.000	-
Medellín, Central Mayorista de Antioquia	25.000	27.000	26.000	=
Palmira (Valle del Cauca)	27.500	28.500	28.125	-
Pereira, Mercasa	27.000	28.000	27.500	=
Popayán, Plaza de mercado del barrio Bolívar	27.000	28.000	27.667	+
Bagre rayado entero fresco				
Arauca (Arauca)	16.000	18.000	17.167	+
Bogotá, D.C., Paloquemao	30.000	31.000	30.333	+
Bucaramanga, Centroabastos	21.600	24.000	22.650	-
Cúcuta, La Nueva Sexta	23.000	25.000	24.000	+
Florencia (Caquetá)	27.000	30.000	28.333	-
Ibagué, Plaza La 21	21.200	21.200	21.200	-
Montería, Mercado del Sur	10.000	10.000	10.000	-
Valledupar, Mercado Nuevo	15.000	16.000	15.500	-
Yopal (Casanare)	18.000	18.000	18.000	=
Basa, entero congelado importado				
Barranquilla, Barranquillita	13.000	13.200	13.067	+
Bogotá, D.C., Corabastos	12.000	13.000	12.500	-
Bogotá, D.C., Paloquemao	13.000	13.200	13.067	+
Bogotá, D.C., Plaza Las Flores	11.000	11.500	11.125	-
Bucaramanga, Centroabastos	10.000	10.000	10.000	=
Cali, Galería Alameda	12.000	15.000	13.333	+
Cali, Santa Elena	11.500	12.500	12.000	+
Cartagena, Bazurto	11.000	11.200	11.100	=
Cúcuta, La Nueva Sexta	13.000	13.000	13.000	+
Medellín, Central Mayorista de Antioquia	12.000	15.000	13.500	=
Palmira (Valle del Cauca)	12.000	13.000	12.625	+
Popayán, Plaza de mercado del barrio Bolívar	12.600	12.800	12.733	+
Villavicencio, CAV	12.500	13.000	12.833	-
Basa, filete congelado importado				
Bogotá, D.C., Corabastos	15.000	16.000	15.500	+
Bogotá, D.C., Paloquemao	18.000	18.000	18.000	-
Bogotá, D.C., Plaza Las Flores	11.000	11.500	11.167	-
Cali, Galería Alameda	14.500	17.000	15.500	-
Cali, Santa Elena	15.600	16.000	15.867	-
Medellín, Central Mayorista de Antioquia	16.200	17.000	16.733	=
Palmira (Valle del Cauca)	15.500	16.500	16.000	+
Tunja, Complejo de Servicios del Sur	18.000	20.000	19.333	+
Blanquillo entero fresco				
Montería, Mercado del Sur	10.000	10.000	10.000	-
Valledupar, Mercado Nuevo	12.000	14.000	12.500	-
Bocachico criollo fresco				
Arauca (Arauca)	11.000	13.000	11.917	+
Cúcuta, La Nueva Sexta	13.000	14.000	13.500	+
Montería, Mercado del Sur	15.000	16.000	15.500	=
Neiva, Surabastos	20.000	20.000	20.000	n.d.
Valledupar, Mercado Nuevo	16.000	18.000	17.333	+
Bocachico importado congelado				
Armenia, Mercar	13.000	14.000	13.500	=
Cali, Galería Alameda	13.000	14.000	13.333	+
Cali, Santa Elena	11.700	13.000	12.400	-
Cartagena, Bazurto	11.500	11.500	11.500	=
Cúcuta, La Nueva Sexta	12.000	13.000	12.833	+
Manizales, Centro Galerías	12.000	13.000	12.500	=
Medellín, Central Mayorista de Antioquia	13.000	13.000	13.000	=
Montería, Mercado del Sur	12.000	13.000	12.625	+
Palmira (Valle del Cauca)	12.500	13.000	12.875	+
Pereira, Mercasa	10.000	12.000	11.000	=
Popayán, Plaza de mercado del barrio Bolívar	13.000	13.000	13.000	+
Santa Marta (Magdalena)	11.000	13.000	12.000	=
Sincelejo, Nuevo Mercado	11.000	11.000	11.000	=
Tuluá (Valle del Cauca)	14.000	15.200	14.600	++
Valledupar, Mercado Nuevo	11.250	11.500	11.375	-
Cachama de cultivo fresca				
Arauca (Arauca)	12.000	13.000	12.667	+
Bogotá, D.C., Plaza Las Flores	8.800	9.600	9.000	-
Bucaramanga, Centroabastos	8.800	10.000	9.225	-
Cúcuta, La Nueva Sexta	9.500	10.000	9.583	+
Ibagué, Plaza La 21	9.200	9.600	9.333	+
Medellín, Central Mayorista de Antioquia	13.000	13.500	13.167	+
Montería, Mercado del Sur	9.000	9.500	9.125	+
Neiva, Surabastos	8.800	10.000	9.100	+
Villavicencio, CAV	8.900	9.000	8.975	-
Yopal (Casanare)	9.000	9.000	9.000	-

Cuadro 9. Mercados mayoristas. Precios de venta de pescados (continuación)
2022 (26 de noviembre al 2 de diciembre)

Productos y mercados	Pesos por kilogramo				Tendencia	Productos y mercados	Pesos por kilogramo				Tendencia
	Mínimo	Máximo	Medio				Mínimo	Máximo	Medio		
Calamar anillos						Merluza, filete importado (continuación)					
Bogotá, D.C., Corabastos	34.000	36.000	35.000		+	Medellín, Central Mayorista de Antioquia	26.000	27.000	26.500		=
Bogotá, D.C., Paloquemao	38.000	38.500	38.167		+	Palmira (Valle del Cauca)	17.000	18.000	17.700		+
Cali, Galería Alameda	27.000	30.000	28.667		+	Merluza, filete nacional					
Cali, Santa Elena	34.000	36.000	35.000		-	Cali, Galería Alameda	48.000	50.000	48.667		+
Medellín, Central Mayorista de Antioquia	41.400	44.000	42.800		=	Mojarra lora entera congelada					
Tuluá (Valle del Cauca)	18.400	22.000	20.200		+	Armenia, Mercar	15.000	16.000	15.500		=
Calamar blanco entero						Barranquilla, Barranquillita	11.500	12.000	11.833		=
Bogotá, D.C., Corabastos	14.000	15.000	14.750		+	Mojarra lora entera fresca					
Cali, Galería Alameda	15.000	16.000	15.667		-	Barranquilla, Barranquillita	10.000	10.000	10.000		=
Cali, Santa Elena	18.000	19.000	18.400		+	Montería, Mercado del Sur	9.200	9.200	9.200		+
Palmira (Valle del Cauca)	15.000	16.000	15.625		=	Sincelejo, Nuevo Mercado	10.000	10.000	10.000		=
Tuluá (Valle del Cauca)	15.500	18.400	16.950		-	Valledupar, Mercado Nuevo	10.000	12.000	11.250		-
Camarón tigre precocido seco						Nicuro fresco					
Bogotá, D.C., Paloquemao	43.000	45.000	43.667		+	Bogotá, D.C., Plaza Las Flores	9.600	10.000	9.800		-
Cali, Galería Alameda	30.000	32.000	30.667		=	Tunja, Complejo de Servicios del Sur	14.000	15.000	14.667		-
Cali, Santa Elena	32.000	35.000	33.000		-	Palmitos de mar					
Medellín, Central Mayorista de Antioquia	38.900	45.000	41.233		+	Bogotá, D.C., Corabastos	12.000	13.000	12.500		+
Popayán, Plaza de mercado del barrio Bolívar	35.000	35.000	35.000		+	Bogotá, D.C., Paloquemao	16.000	16.800	16.433		-
Tuluá (Valle del Cauca)	32.000	35.000	33.500		+	Medellín, Central Mayorista de Antioquia	13.000	14.800	14.067		-
Camarón tití precocido seco						Pargo rojo entero congelado					
Armenia, Mercar	34.000	35.000	34.500		=	Armenia, Mercar	47.000	48.000	47.500		=
Bogotá, D.C., Corabastos	35.000	36.000	35.750		+	Bogotá, D.C., Corabastos	40.000	42.000	40.500		-
Pereira, Mercasa	30.000	31.000	30.500		=	Cali, Galería Alameda	30.000	33.000	31.000		+
Popayán, Plaza de mercado del barrio Bolívar	21.000	22.000	21.667		+	Cali, Santa Elena	27.500	30.000	28.500		-
Santa Marta (Magdalena)	45.000	45.000	45.000		n.d.	Medellín, Central Mayorista de Antioquia	35.500	38.000	36.833		=
Cazuela de mariscos (paquete)						Palmira (Valle del Cauca)	29.000	30.000	29.375		-
Bogotá, D.C., Corabastos	14.000	15.600	14.650		+	Pereira, Mercasa	42.000	43.000	42.333		=
Bogotá, D.C., Paloquemao	16.000	16.300	16.167		-	Tuluá (Valle del Cauca)	34.000	35.000	34.500		+
Medellín, Central Mayorista de Antioquia	21.000	25.000	22.600		-	Pargo rojo platero					
Corvina, filete congelado nacional						Buenaventura (Valle del Cauca)	35.000	38.000	36.333		+
Buenaventura (Valle del Cauca)	64.000	65.000	64.667		=	Popayán, Plaza de mercado del barrio Bolívar	26.000	27.000	26.333		-
Langostino U12						Santa Marta (Magdalena)	36.000	38.000	37.333		=
Cali, Galería Alameda	70.000	73.000	71.000		+	Pescado cabezas					
Medellín, Central Mayorista de Antioquia	104.000	108.000	105.667		=	Armenia, Mercar	8.000	8.000	8.000		=
Langostino 16-20						Bogotá, D.C., Paloquemao	11.000	11.200	11.067		+
Bogotá, D.C., Corabastos	70.000	76.000	71.500		-	Cali, Galería Alameda	7.000	8.000	7.667		+
Buenaventura (Valle del Cauca)	60.000	62.000	60.667		+	Cali, Santa Elena	7.000	8.000	7.500		=
Cali, Santa Elena	63.000	64.000	63.667		-	Palmira (Valle del Cauca)	8.500	9.000	8.625		-
Medellín, Central Mayorista de Antioquia	68.000	69.400	68.800		=	Pereira, Mercasa	3.800	4.000	3.867		=
Merluza, filete importado						Popayán, Plaza de mercado del barrio Bolívar	6.500	6.500	6.500		+
Armenia, Mercar	22.000	23.000	22.500		+	Róbalo, filete congelado					
Cali, Santa Elena	15.000	16.500	15.833		=	Medellín, Central Mayorista de Antioquia	52.000	55.000	53.667		=

Cuadro 9. Mercados mayoristas. Precios de venta de pescados (conclusión) 2022 (26 de noviembre al 2 de diciembre)

Productos y mercados	Pesos por kilogramo				Tendencia	Productos y mercados	Pesos por kilogramo				Tendencia
	Mínimo	Máximo	Medio				Mínimo	Máximo	Medio		
Salmón, filete congelado						Tilapia roja entera congelada (continuación)					
Armenia, Mercar	72.000	73.000	72.500	=		Popayán, Plaza de mercado del barrio Bolívar	16.000	16.000	16.000	=	
Bogotá, D.C., Corabastos	60.000	62.000	60.500	-		Santa Marta (Magdalena)	12.000	12.000	12.000	=	
Bogotá, D.C., Paloquemao	65.000	68.000	66.667	-		Tuluá (Valle del Cauca)	16.500	18.400	17.450	+	
Cali, Galería Alameda	60.000	62.000	61.333	+		Tilapia roja entera fresca					
Cali, Santa Elena	60.000	62.000	61.333	-		Arauca (Arauca)	14.000	15.000	14.833	-	
Medellín, Central Mayorista de Antioquia	67.000	70.000	68.333	+		Barranquilla, Barranquillita	12.000	12.000	12.000	=	
Palmira (Valle del Cauca)	62.500	64.000	63.125	+		Bogotá, D.C., Plaza Las Flores	9.600	10.000	9.800	-	
Popayán, Plaza de mercado del barrio Bolívar	53.000	54.000	53.533	+		Bucaramanga, Centroabastos	11.200	13.200	11.680	-	
Sierra entera congelada						Cúcuta, La Nueva Sexta	13.000	13.000	13.000	=	
Bogotá, D.C., Corabastos	22.000	23.000	22.333	-		Florencia (Cauquetá)	16.000	16.000	16.000	=	
Bogotá, D.C., Paloquemao	23.000	25.000	24.333	=		Ibagué, Plaza La 21	10.800	11.200	10.933	=	
Bogotá, D.C., Plaza Las Flores	19.000	20.000	19.500	+		Montería, Mercado del Sur	11.800	12.000	11.900	-	
Buenaventura (Valle del Cauca)	17.000	18.000	17.667	=		Neiva, Surabastos	9.000	11.200	10.067	-	
Cali, Galería Alameda	22.000	25.000	23.000	=		Sincelejo, Nuevo Mercado	11.000	12.000	11.500	=	
Cali, Santa Elena	23.000	24.000	23.500	+		Tunja, Complejo de Servicios del Sur	14.000	15.000	14.333	+	
Cartagena, Bazurto	20.000	20.000	20.000	=		Valledupar, Mercado Nuevo	12.000	13.000	12.250	=	
Medellín, Central Mayorista de Antioquia	24.000	27.000	25.300	-		Villavicencio, CAV	11.500	13.000	12.125	+	
Palmira (Valle del Cauca)	23.000	24.000	23.375	+		Yopal (Casanare)	11.000	11.000	11.000	=	
Pereira, Mercasa	22.000	25.000	23.333	=		Toyo blanco, filete congelado					
Santa Marta (Magdalena)	17.000	18.000	17.667	=		Popayán, Plaza de mercado del barrio Bolívar	13.000	13.200	13.067	=	
Tuluá (Valle del Cauca)	22.000	25.800	23.900	+		Trucha en corte mariposa					
Tilapia, filete congelado						Armenia, Mercar	19.000	20.000	19.500	=	
Bogotá, D.C., Corabastos	18.000	19.800	19.075	-		Bogotá, D.C., Corabastos	19.000	21.000	19.950	+	
Cali, Galería Alameda	18.000	20.000	19.000	-		Bogotá, D.C., Paloquemao	20.000	21.000	20.333	-	
Cali, Santa Elena	17.000	19.000	18.000	-		Bogotá, D.C., Plaza Las Flores	18.500	19.000	18.750	=	
Medellín, Central Mayorista de Antioquia	24.000	26.400	25.500	=		Cali, Galería Alameda	20.000	22.000	21.333	-	
Palmira (Valle del Cauca)	20.000	20.000	20.000	+		Cali, Santa Elena	20.000	21.000	20.333	-	
Popayán, Plaza de mercado del barrio Bolívar	19.000	19.000	19.000	=		Manizales, Centro Galerías	24.000	25.000	24.500	=	
Tuluá (Valle del Cauca)	22.000	22.000	22.000	+		Medellín, Central Mayorista de Antioquia	23.500	25.600	24.867	+	
Tilapia roja entera congelada						Palmira (Valle del Cauca)	20.000	20.500	20.250	-	
Barranquilla, Barranquillita	16.000	17.000	16.333	=		Pereira, Mercasa	22.000	23.000	22.667	=	
Cali, Galería Alameda	15.000	16.500	15.833	-		Popayán, Plaza de mercado del barrio Bolívar	21.600	22.000	21.867	-	
Cali, Santa Elena	13.500	14.500	14.000	-		Tuluá (Valle del Cauca)	21.000	22.000	21.500	+	
Medellín, Central Mayorista de Antioquia	15.000	16.800	15.767	=		Trucha entera fresca					
Palmira (Valle del Cauca)	15.000	16.000	15.500	-		Pasto, El Potrerillo	16.000	17.000	16.667	=	
Pasto, El Potrerillo	14.000	15.000	14.667	=							
Pereira, Mercasa	14.500	15.000	14.667	=							

TENDENCIAS

---	-	+	+++
Variación mayor al -20 %	Variación entre 0 % y -10 %	Variación entre 0 % y 10 %	Variación mayor al 20 %
--	=	++	n. d.
Variación entre -10 % y -20 %	Variación igual a 0 %	Variación entre 10 % y 20 %	No determinado

Cuadro 10. Mercados mayoristas. Precios de venta de productos procesados 2022 (26 de noviembre al 2 de diciembre)

Productos y mercados	Pesos por kilogramo				Tendencia	Productos y mercados	Pesos por kilogramo				Tendencia
	Mínimo	Máximo	Medio				Mínimo	Máximo	Medio		
Aceite de palma						Arveja enlatada					
Armenia, Mercar	9.583	10.000	9.792	=		Medellín, Central Mayorista de Antioquia	8.362	9.375	8.783	+	
Cúcuta, Cenabastos	6.833	7.083	7.000	+		Medellín, Plaza Minorista "José María Villa"	9.688	9.792	9.731	-	
Cúcuta, La Nueva Sexta	7.000	8.167	7.583	=		Pereira, Mercasa	10.458	10.983	10.721	=	
Montería, Mercado del Sur	6.481	6.667	6.564	+		Santa Marta (Magdalena)	6.183	6.317	6.268	-	
						Valledupar, Mercado Nuevo	9.444	9.722	9.537	+	
Aceite girasol						Avena en hojuelas					
Barranquilla, Barranquillita	15.292	15.417	15.347	+		Armenia, Mercar	10.417	10.833	10.625	=	
Barranquilla, Granabastos	15.250	15.500	15.352	+		Bogotá, D.C., Corabastos	8.333	8.555	8.441	-	
Cartagena, Bazurto	14.074	14.815	14.444	=		Bogotá, D.C., Plaza España	8.378	8.555	8.477	+	
Medellín, Central Mayorista de Antioquia	14.200	15.250	14.721	-		Bucaramanga, Centroabastos	7.798	8.333	8.062	=	
Montería, Mercado del Sur	14.352	15.000	14.699	+		Bucaramanga, Mercados del centro	8.848	9.167	8.999	+	
Santa Marta (Magdalena)	12.870	12.963	12.932	=		Cali, La Floresta	10.417	10.938	10.590	-	
Sincelejo, Nuevo Mercado	12.583	13.333	12.958	+		Cali, Santa Elena	10.938	11.042	11.007	+	
Valledupar, Mercado Nuevo	14.167	14.167	14.167	=		Cali, Siloé	10.938	11.042	11.007	=	
						Cartagena, Bazurto	8.750	9.167	8.958	=	
Aceite soya						Avena molida					
Bogotá, D.C., Corabastos	9.833	9.917	9.885	+		Cúcuta, Cenabastos	7.922	8.025	7.956	=	
Bogotá, D.C., Paloquemao	10.800	11.200	11.000	=		Cúcuta, La Nueva Sexta	8.025	8.436	8.265	-	
Bogotá, D.C., Plaza España	10.667	10.958	10.802	+		Ibagué, Plaza La 21	8.333	8.426	8.364	+	
Bogotá, D.C., Plaza Las Flores	10.000	10.500	10.278	+		Medellín, Central Mayorista de Antioquia	8.333	8.772	8.626	-	
						Medellín, Plaza Minorista "José María Villa"	9.704	9.868	9.786	=	
Aceite vegetal mezcla						Avena molida					
Armenia, Mercar	12.275	12.342	12.308	=		Neiva, Surabastos	8.714	9.979	9.200	+	
Barranquilla, Barranquillita	9.583	9.667	9.639	+		Palmira (Valle del Cauca)	10.854	11.031	10.951	-	
Barranquilla, Granabastos	9.250	9.500	9.379	+		Pamplona (Norte de Santander)	7.407	7.922	7.690	-	
Bucaramanga, Centroabastos	8.954	10.370	9.669	=		Popayán, Plaza de mercado del barrio Bolívar	11.134	11.343	11.258	+	
Bucaramanga, Mercados del centro	12.083	12.333	12.208	=		Villavicencio, CAV	8.615	9.010	8.875	=	
Buenaventura (Valle del Cauca)	10.167	10.833	10.528	-							
Cali, La Floresta	11.167	13.000	12.028	-		Avena molida					
Cali, Santa Elena	10.833	12.000	11.417	-		Barranquilla, Granabastos	9.865	10.208	10.060	+	
Cali, Siloé	11.333	12.500	11.917	-		Bogotá, D.C., Corabastos	8.333	8.555	8.441	-	
Cartagena, Bazurto	9.167	9.167	9.167	=		Bogotá, D.C., Plaza España	8.378	8.621	8.498	+	
Cartago (Valle del Cauca)	12.167	12.667	12.356	-		Cali, La Floresta	11.000	11.042	11.028	=	
Florencia (Caquetá)	7.750	9.333	8.471	=		Cali, Santa Elena	10.938	11.042	10.972	=	
Ibagué, Plaza La 21	9.833	10.083	9.972	+		Cali, Siloé	10.938	11.042	11.007	=	
Manizales, Centro Galerías	9.500	11.333	10.389	=		Ibagué, Plaza La 21	8.333	8.426	8.364	+	
Medellín, Central Mayorista de Antioquia	8.658	8.758	8.708	-		Neiva, Surabastos	8.714	9.979	9.200	+	
Medellín, Plaza Minorista "José María Villa"	10.708	10.833	10.792	+		Palmira (Valle del Cauca)	10.854	11.031	10.951	-	
Neiva, Surabastos	8.833	9.083	8.958	-		Popayán, Plaza de mercado del barrio Bolívar	11.134	11.343	11.258	+	
Palmira (Valle del Cauca)	11.900	12.167	11.961	+		Sincelejo, Nuevo Mercado	8.854	9.375	9.141	+	
Pamplona (Norte de Santander)	8.750	9.167	8.958	+		Tuluá (Valle del Cauca)	9.271	9.688	9.479	+	
Pereira, Mercasa	11.275	11.392	11.333	=		Valledupar, Mercado Nuevo	8.542	8.958	8.750	=	
Popayán, Plaza de mercado del barrio Bolívar	8.167	8.500	8.292	+		Villavicencio, CAV	9.479	10.208	9.813	=	
Sincelejo, Nuevo Mercado	7.546	7.963	7.697	+							
Tuluá (Valle del Cauca)	11.667	12.383	12.082	+		Azúcar morena					
Valledupar, Mercado Nuevo	9.167	9.500	9.361	=		Bogotá, D.C., Plaza España	5.040	5.200	5.143	+	
Villavicencio, CAV	11.367	11.700	11.533	=		Cali, La Floresta	4.560	4.640	4.613	+	

Cuadro 10. Mercados mayoristas. Precios de venta de productos procesados (continuación)
2022 (26 de noviembre al 2 de diciembre)

Productos y mercados	Pesos por kilogramo				Tendencia	Productos y mercados	Pesos por kilogramo				Tendencia
	Mínimo	Máximo	Medio				Mínimo	Máximo	Medio		
Azúcar morena (continuación)						Bocadillo veleño					
Cali, Santa Elena	4.200	4.400	4.267	-		Bogotá, D.C., Corabastos	361	375	366	-	
Cali, Siloé	4.560	4.640	4.613	=		Bogotá, D.C., Paloquemao	367	378	373	-	
Cartago (Valle del Cauca)	5.256	5.344	5.300	+		Cúcuta, Cenabastos	306	361	333	+	
Ibagué, Plaza La 21	4.576	4.640	4.599	n.d.		Cúcuta, La Nueva Sexta	350	367	359	+	
Medellín, Central Mayorista de Antioquia	4.440	4.516	4.485	-		Villavicencio, CAV	319	353	342	+	
Medellín, Plaza Minorista "José María Villa"	4.580	4.780	4.667	-		Café instantáneo					
Pamplona (Norte de Santander)	4.560	5.108	4.847	+		Barranquilla, Barranquillita	114.608	115.245	114.984	+	
Tuluá (Valle del Cauca)	4.840	4.960	4.900	+		Barranquilla, Granabastos	112.745	114.216	113.346	+	
Villavicencio, CAV	5.040	5.312	5.158	-		Bogotá, D.C., Corabastos	119.608	121.078	120.359	+	
Azúcar refinada						Bogotá, D.C., Plaza España	125.000	126.471	125.882	-	
Barranquilla, Barranquillita	4.720	4.800	4.760	=		Buenaventura (Valle del Cauca)	145.098	147.059	146.187	-	
Barranquilla, Granabastos	4.720	4.840	4.780	+		Cali, La Floresta	166.667	170.000	167.778	-	
Bucaramanga, Centroabastos	4.900	5.100	5.013	+		Cali, Santa Elena	152.941	152.941	152.941	+	
Bucaramanga, Mercados del centro	4.960	5.280	5.120	=		Cali, Siloé	170.000	170.000	170.000	=	
Cartagena, Bazurto	4.960	5.200	5.120	=		Cartagena, Bazurto	113.725	116.667	115.196	=	
Cúcuta, Cenabastos	4.400	4.680	4.560	-		Cartago (Valle del Cauca)	145.000	150.000	147.500	-	
Ibagué, Plaza La 21	4.480	4.640	4.565	n.d.		Cúcuta, Cenabastos	124.510	127.451	126.471	-	
Medellín, Central Mayorista de Antioquia	4.420	4.496	4.460	-		Medellín, Central Mayorista de Antioquia	144.902	146.405	145.408	+	
Montería, Mercado del Sur	4.040	4.120	4.090	+		Medellín, Plaza Minorista "José María Villa"	152.288	153.595	152.778	=	
Neiva, Surabastos	4.200	4.300	4.225	=		Neiva, Surabastos	107.843	111.765	110.662	-	
Santa Marta (Magdalena)	3.904	4.528	4.332	+		Palmira (Valle del Cauca)	168.824	170.588	169.690	+	
Valledupar, Mercado Nuevo	4.640	4.680	4.653	+		Pamplona (Norte de Santander)	122.549	126.471	124.755	-	
Villavicencio, CAV	5.080	5.280	5.150	-		Popayán, Plaza de mercado del barrio Bolívar	129.412	130.196	129.804	+	
Azúcar sulfitada						Santa Marta (Magdalena)	96.078	100.490	98.064	=	
Armenia, Mercar	3.800	3.800	3.800	+		Sincelejo, Nuevo Mercado	116.667	118.137	117.279	-	
Barranquilla, Barranquillita	3.960	4.000	3.973	=		Tuluá (Valle del Cauca)	149.020	149.673	149.346	+	
Barranquilla, Granabastos	3.940	4.000	3.970	-		Valledupar, Mercado Nuevo	117.647	129.412	123.137	-	
Bogotá, D.C., Corabastos	4.240	4.360	4.294	-		Café molido					
Bogotá, D.C., Plaza España	4.400	4.590	4.510	-		Armenia, Mercar	35.000	36.000	35.500	=	
Bucaramanga, Centroabastos	4.160	4.280	4.227	+		Barranquilla, Barranquillita	33.792	33.900	33.844	+	
Bucaramanga, Mercados del centro	4.200	4.300	4.250	=		Barranquilla, Granabastos	31.917	32.167	32.044	-	
Buenaventura (Valle del Cauca)	4.560	4.600	4.580	-		Bogotá, D.C., Plaza España	32.042	33.142	32.742	+	
Cali, La Floresta	4.040	4.100	4.080	+		Bucaramanga, Centroabastos	33.750	34.417	34.022	+	
Cali, Santa Elena	3.960	4.040	3.987	+		Bucaramanga, Mercados del centro	27.917	28.333	28.139	=	
Cali, Siloé	4.100	4.140	4.113	+		Cali, La Floresta	31.600	32.000	31.733	=	
Cartagena, Bazurto	4.000	4.020	4.007	=		Cali, Santa Elena	30.960	31.200	31.040	+	
Cartago (Valle del Cauca)	4.334	4.386	4.360	+		Cali, Siloé	31.600	32.000	31.733	=	
Ibagué, Plaza La 21	4.000	4.040	4.020	-		Cartagena, Bazurto	32.000	32.167	32.056	=	
Manizales, Centro Galerías	4.300	4.400	4.367	=		Cartago (Valle del Cauca)	32.240	32.424	32.332	+	
Medellín, Central Mayorista de Antioquia	4.020	4.080	4.050	-		Cúcuta, Cenabastos	33.750	34.000	33.889	+	
Palmira (Valle del Cauca)	4.000	4.040	4.010	+		Florencia (Caquetá)	33.800	34.208	34.025	=	
Popayán, Plaza de mercado del barrio Bolívar	3.860	3.920	3.893	=		Ibagué, Plaza La 21	29.000	30.200	29.667	++	
Santa Marta (Magdalena)	3.720	3.968	3.842	=		Manizales, Centro Galerías	26.600	27.000	26.900	=	
Sincelejo, Nuevo Mercado	4.000	4.040	4.010	-		Medellín, Central Mayorista de Antioquia	29.022	30.222	29.694	-	
Tuluá (Valle del Cauca)	4.040	4.060	4.050	+		Montería, Mercado del Sur	28.000	30.000	29.000	=	
Valledupar, Mercado Nuevo	3.920	3.960	3.947	-		Neiva, Surabastos	33.667	34.000	33.833	-	
Villavicencio, CAV	4.400	4.750	4.618	-		Palmira (Valle del Cauca)	30.800	31.000	30.916	+	

Cuadro 10. Mercados mayoristas. Precios de venta de productos procesados (continuación)
2022 (26 de noviembre al 2 de diciembre)

Productos y mercados	Pesos por kilogramo				Tendencia	Productos y mercados	Pesos por kilogramo				Tendencia
	Mínimo	Máximo	Medio				Mínimo	Máximo	Medio		
Café molido (continuación)						Fécula de maíz					
Popayán, Plaza de mercado del barrio Bolívar	25.440	25.848	25.656		+	Barranquilla, Barranquillita	22.931	22.986	22.963		+
Santa Marta (Magdalena)	19.167	24.600	21.715		-	Barranquilla, Granabastos	22.222	22.917	22.569		-
Sincelejo, Nuevo Mercado	32.667	36.167	34.813		+	Bogotá, D.C., Corabastos	19.934	20.250	20.077		-
Tuluá (Valle del Cauca)	32.160	32.480	32.320		+	Bucaramanga, Centroabastos	20.132	21.447	20.965		=
Valledupar, Mercado Nuevo	29.583	31.667	30.833		-	Bucaramanga, Mercados del centro	21.118	21.184	21.162		+
Villavicencio, CAV	31.111	32.000	31.461		=	Cartagena, Bazurto	21.667	22.639	22.176		=
Chocolate amargo						Cúcuta, Cenabastos	22.500	23.333	22.963		=
Armenia, Mercar	28.750	29.167	28.958		=	Cúcuta, La Nueva Sexta	22.639	22.917	22.824		+
Buenaventura (Valle del Cauca)	25.920	26.400	26.107		-	Medellín, Central Mayorista de Antioquia	19.250	19.737	19.385		+
Cali, La Floresta	27.600	28.000	27.867		+	Montería, Mercado del Sur	16.444	16.833	16.653		=
Cali, Santa Elena	27.600	27.600	27.600		+	Neiva, Surabastos	21.053	21.053	21.053		=
Cali, Siloé	27.600	28.000	27.867		+	Popayán, Plaza de mercado del barrio Bolívar	19.276	19.526	19.404		+
Cartago (Valle del Cauca)	26.492	26.600	26.546		+	Santa Marta (Magdalena)	22.639	22.778	22.708		=
Ibagué, Plaza La 21	26.400	27.000	26.600		=	Frijol enlatado					
Manizales, Centro Galerías	28.000	28.400	28.200		=	Medellín, Central Mayorista de Antioquia	13.240	15.403	14.294		-
Medellín, Central Mayorista de Antioquia	24.920	25.229	25.056		+	Medellín, Plaza Minorista "José María Villa"	12.644	12.716	12.680		-
Medellín, Plaza Minorista "José María Villa"	23.600	23.800	23.670		=	Galletas dulces redondas con crema					
Palmira (Valle del Cauca)	27.600	27.800	27.670		+	Barranquilla, Barranquillita	15.943	17.614	16.736		+
Popayán, Plaza de mercado del barrio Bolívar	26.080	26.156	26.118		=	Barranquilla, Granabastos	16.265	16.566	16.438		+
Tuluá (Valle del Cauca)	26.240	27.400	26.820		+	Bogotá, D.C., Plaza España	16.315	16.506	16.429		-
Chocolate dulce						Bucaramanga, Centroabastos	17.111	18.362	17.737		=
Barranquilla, Barranquillita	15.900	16.000	15.957		+	Bucaramanga, Mercados del centro	17.060	17.163	17.111		=
Barranquilla, Granabastos	16.600	18.000	17.125		-	Cartagena, Bazurto	15.833	16.319	15.995		=
Bogotá, D.C., Plaza España	13.708	13.800	13.759		-	Cúcuta, Cenabastos	17.060	17.266	17.163		-
Bucaramanga, Centroabastos	13.100	14.628	13.909		+	Cúcuta, La Nueva Sexta	17.318	17.783	17.551		-
Bucaramanga, Mercados del centro	12.800	12.880	12.840		=	Ibagué, Plaza La 21	15.167	15.500	15.378		-
Cartagena, Bazurto	17.500	18.400	17.967		=	Santa Marta (Magdalena)	10.417	10.764	10.642		=
Cúcuta, Cenabastos	13.583	14.750	14.167		+	Sincelejo, Nuevo Mercado	15.694	16.250	15.972		+
Cúcuta, La Nueva Sexta	18.000	18.800	18.400		++	Galletas saladas					
Florencia (Cauquetá)	14.800	16.467	15.474		+	Barranquilla, Barranquillita	10.618	10.795	10.711		-
Ibagué, Plaza La 21	15.000	15.300	15.167		+	Barranquilla, Granabastos	10.398	10.606	10.459		+
Montería, Mercado del Sur	15.500	16.000	15.825		=	Bogotá, D.C., Corabastos	13.472	13.667	13.565		-
Neiva, Surabastos	14.958	16.000	15.240		+	Bogotá, D.C., Plaza España	12.910	14.500	13.693		+
Pamplona (Norte de Santander)	13.500	13.750	13.625		-	Bucaramanga, Centroabastos	13.917	14.833	14.417		=
Santa Marta (Magdalena)	11.792	12.200	11.960		+	Bucaramanga, Mercados del centro	13.333	13.611	13.426		=
Sincelejo, Nuevo Mercado	17.800	19.200	18.250		+	Buenaventura (Valle del Cauca)	13.056	14.167	13.611		+
Valledupar, Mercado Nuevo	16.000	16.800	16.267		-	Cali, La Floresta	14.948	15.301	15.066		-
Villavicencio, CAV	16.500	17.083	16.731		+	Cali, Santa Elena	13.889	14.583	14.120		-
Chocolate instantáneo						Cali, Siloé	14.583	15.278	14.815		-
Medellín, Central Mayorista de Antioquia	26.522	27.652	27.217		+	Cartagena, Bazurto	10.227	10.417	10.354		=
Color (bolsita)						Cartago (Valle del Cauca)	14.083	14.444	14.264		+
Ibagué, Plaza La 21	25.600	26.000	25.733		-	Cúcuta, Cenabastos	13.611	14.306	14.028		+
Medellín, Central Mayorista de Antioquia	19.162	20.000	19.576		-	Cúcuta, La Nueva Sexta	10.606	10.985	10.732		+
Medellín, Plaza Minorista "José María Villa"	17.619	17.619	17.619		=	Ibagué, Plaza La 21	13.458	13.861	13.722		+
Neiva, Surabastos	19.000	20.250	19.813		+	Manizales, Centro Galerías	13.889	14.167	13.981		-
Pereira, Mercasa	21.625	22.021	21.823		=	Medellín, Central Mayorista de Antioquia	12.254	13.611	12.875		+
						Medellín, Plaza Minorista "José María Villa"	12.046	12.519	12.271		-

Cuadro 10. Mercados mayoristas. Precios de venta de productos procesados (continuación)
2022 (26 de noviembre al 2 de diciembre)

Productos y mercados	Pesos por kilogramo				Tendencia	Productos y mercados	Pesos por kilogramo				Tendencia
	Mínimo	Máximo	Medio				Mínimo	Máximo	Medio		
Galletas saladas (continuación)						Harina de trigo (continuación)					
Montería, Mercado del Sur	10.322	10.606	10.440	=		Cali, Siloé	4.160	4.400	4.240	+	
Neiva, Surabastos	13.889	15.000	14.444	+		Cartagena, Bazurto	3.600	3.600	3.600	=	
Palmira (Valle del Cauca)	14.536	14.689	14.595	+		Cartago (Valle del Cauca)	3.632	3.672	3.652	-	
Pamplona (Norte de Santander)	11.653	12.947	12.624	-		Cúcuta, Cenabastos	3.800	4.000	3.897	+	
Pereira, Mercasa	13.994	14.544	14.208	=		Cúcuta, La Nueva Sexta	3.750	3.900	3.817	+	
Popayán, Plaza de mercado del barrio Bolívar	13.611	13.750	13.657	=		Florencia (Caquetá)	3.984	4.000	3.995	=	
Santa Marta (Magdalena)	9.280	13.056	11.076	-		Ibagué, Plaza La 21	3.504	3.520	3.515	+	
Sincelejo, Nuevo Mercado	10.265	10.511	10.407	=		Manizales, Centro Galerías	3.600	3.920	3.780	=	
Tuluá (Valle del Cauca)	13.958	14.028	13.993	+		Medellín, Central Mayorista de Antioquia	4.240	4.370	4.303	+	
Valledupar, Mercado Nuevo	10.038	10.227	10.101	-		Medellín, Plaza Minorista "José María Villa"	3.880	4.200	4.000	+	
Villavicencio, CAV	10.606	10.909	10.707	=		Montería, Mercado del Sur	3.360	3.600	3.460	=	
						Neiva, Surabastos	3.680	3.920	3.800	=	
Gelatina						Palmira (Valle del Cauca)	4.160	4.280	4.220	-	
Barranquilla, Barranquillita	27.250	27.969	27.580	-		Pamplona (Norte de Santander)	3.800	4.000	3.875	+	
Barranquilla, Granabastos	21.875	23.438	22.656	-		Pasto, El Potrerillo	3.440	3.520	3.490	=	
Bogotá, D.C., Corabastos	25.000	26.042	25.488	+		Pereira, Mercasa	3.848	3.950	3.893	=	
Bogotá, D.C., Plaza España	26.016	27.526	26.597	+		Popayán, Plaza de mercado del barrio Bolívar	3.920	4.000	3.973	=	
Bucaramanga, Centroabastos	25.313	29.505	27.023	-		Santa Marta (Magdalena)	2.064	2.320	2.162	=	
Bucaramanga, Mercados del centro	21.875	23.438	22.917	=		Sincelejo, Nuevo Mercado	3.280	3.432	3.347	+	
Buenaventura (Valle del Cauca)	22.396	24.479	23.438	+		Tuluá (Valle del Cauca)	3.288	3.320	3.304	+	
Cali, La Floresta	29.167	29.688	29.340	+		Valledupar, Mercado Nuevo	3.500	3.583	3.556	+	
Cali, Santa Elena	27.083	28.646	27.778	+		Villavicencio, CAV	3.667	3.992	3.827	-	
Cali, Siloé	27.604	28.646	27.951	=							
Cartagena, Bazurto	26.042	28.646	27.257	=		Harina precocida de maíz					
Cartago (Valle del Cauca)	26.563	27.083	26.823	-		Arauca (Arauca)	7.250	7.400	7.325	=	
Cúcuta, Cenabastos	25.625	27.083	26.424	-		Armenia, Mercar	4.583	4.625	4.604	=	
Cúcuta, La Nueva Sexta	26.250	29.167	27.500	++		Barranquilla, Barranquillita	3.893	3.925	3.912	+	
Ibagué, Plaza La 21	26.667	27.083	26.875	-		Barranquilla, Granabastos	3.833	4.000	3.908	-	
Manizales, Centro Galerías	26.042	27.604	27.161	=		Bogotá, D.C., Corabastos	4.479	4.593	4.531	+	
Medellín, Central Mayorista de Antioquia	23.906	26.125	25.145	+		Bogotá, D.C., Paloquemao	5.333	5.500	5.389	+	
Neiva, Surabastos	25.000	28.646	25.911	=		Bogotá, D.C., Plaza España	4.500	4.700	4.622	-	
Palmira (Valle del Cauca)	27.083	27.604	27.357	-		Bucaramanga, Centroabastos	4.375	4.583	4.486	+	
Pamplona (Norte de Santander)	25.000	27.604	25.911	-		Bucaramanga, Mercados del centro	3.583	3.767	3.700	=	
Pasto, El Potrerillo	26.042	27.604	26.432	+		Buenaventura (Valle del Cauca)	3.840	4.240	4.027	-	
Pereira, Mercasa	27.500	29.500	28.500	=		Cali, La Floresta	4.583	4.667	4.611	=	
Popayán, Plaza de mercado del barrio Bolívar	26.042	26.458	26.181	=		Cali, Santa Elena	4.160	4.320	4.213	=	
Santa Marta (Magdalena)	23.438	23.958	23.828	=		Cali, Siloé	4.167	4.417	4.333	-	
Tuluá (Valle del Cauca)	25.990	26.823	26.406	+		Cartagena, Bazurto	4.667	4.750	4.694	=	
Valledupar, Mercado Nuevo	26.042	27.083	26.389	+		Cartago (Valle del Cauca)	4.928	4.960	4.944	+	
						Cúcuta, Cenabastos	4.300	4.525	4.442	+	
Harina de trigo						Cúcuta, La Nueva Sexta	4.300	4.340	4.322	-	
Armenia, Mercar	3.440	3.520	3.480	=		Ibagué, Plaza La 21	3.750	3.833	3.800	+	
Barranquilla, Barranquillita	3.360	3.402	3.386	-		Manizales, Centro Galerías	4.417	4.750	4.563	=	
Barranquilla, Granabastos	3.360	3.440	3.405	+		Montería, Mercado del Sur	4.500	4.667	4.583	=	
Bogotá, D.C., Plaza España	3.686	3.780	3.737	+		Neiva, Surabastos	4.000	4.250	4.104	-	
Bucaramanga, Centroabastos	4.500	4.544	4.521	=		Palmira (Valle del Cauca)	5.000	5.167	5.098	-	
Bucaramanga, Mercados del centro	4.456	4.560	4.504	+		Pamplona (Norte de Santander)	4.250	4.300	4.275	+	
Buenaventura (Valle del Cauca)	3.040	3.240	3.160	+		Pasto, El Potrerillo	3.840	4.000	3.900	+	
Cali, La Floresta	4.240	4.400	4.347	+		Pereira, Mercasa	4.352	4.670	4.511	=	
Cali, Santa Elena	4.160	4.240	4.213	=		Popayán, Plaza de mercado del barrio Bolívar	4.320	4.480	4.400	=	

Cuadro 10. Mercados mayoristas. Precios de venta de productos procesados (continuación)
2022 (26 de noviembre al 2 de diciembre)

Productos y mercados	Pesos por kilogramo				Tendencia	Productos y mercados	Pesos por kilogramo				Tendencia
	Mínimo	Máximo	Medio				Mínimo	Máximo	Medio		
Harina precocida de maíz (continuación)						Lomitos de atún en lata (continuación)					
Santa Marta (Magdalena)	2.750	2.833	2.792	=		Cartago (Valle del Cauca)	30.147	30.882	30.515	-	
Sincelejo, Nuevo Mercado	4.417	4.583	4.510	=		Cúcuta, Cenabastos	30.025	31.863	31.087	+	
Tuluá (Valle del Cauca)	4.552	4.800	4.676	+		Cúcuta, La Nueva Sexta	29.902	30.025	29.943	+	
Valledupar, Mercado Nuevo	3.917	3.958	3.931	+		Medellín, Central Mayorista de Antioquia	33.137	34.498	34.065	-	
Villavicencio, CAV	4.279	4.550	4.443	+		Medellín, Plaza Minorista "José María Villa"	30.699	31.127	30.882	+	
Jugo de frutas						Montería, Mercado del Sur	33.333	34.314	33.882	+	
Barranquilla, Barranquillita	7.628	7.734	7.680	+		Neiva, Surabastos	31.618	32.353	32.047	+	
Barranquilla, Granabastos	9.752	10.233	10.027	+		Palmira (Valle del Cauca)	32.059	32.353	32.181	+	
Bucaramanga, Centroabastos	8.217	8.760	8.488	=		Pamplona (Norte de Santander)	28.431	30.025	29.136	-	
Cartagena, Bazurto	8.062	8.527	8.217	=		Pereira, Mercasa	35.640	36.875	36.279	=	
Santa Marta (Magdalena)	6.512	6.822	6.705	=		Popayán, Plaza de mercado del barrio Bolívar	31.190	31.786	31.429	+	
Sincelejo, Nuevo Mercado	7.287	8.372	7.880	-		Santa Marta (Magdalena)	22.549	23.407	22.876	-	
Valledupar, Mercado Nuevo	7.597	8.217	7.959	+		Tuluá (Valle del Cauca)	29.167	29.412	29.289	+	
Jugo instantáneo (sobre)						Villavicencio, CAV	29.412	31.262	30.421	-	
Armenia, Mercar	30.000	30.000	30.000	=		Maíz enlatado					
Barranquilla, Barranquillita	25.000	25.000	25.000	=		Medellín, Central Mayorista de Antioquia	18.235	18.706	18.498	-	
Barranquilla, Granabastos	24.722	25.000	24.907	-		Manteca					
Bogotá, D.C., Corabastos	28.472	28.750	28.611	-		Armenia, Mercar	10.000	10.000	10.000	=	
Bogotá, D.C., Paloquemao	28.333	29.444	29.074	-		Bogotá, D.C., Corabastos	8.600	8.733	8.675	+	
Bogotá, D.C., Plaza España	28.333	29.167	28.657	+		Bogotá, D.C., Paloquemao	8.400	8.733	8.578	-	
Buenaventura (Valle del Cauca)	27.778	29.167	28.611	+		Bogotá, D.C., Plaza España	10.400	10.533	10.453	+	
Cali, La Floresta	27.778	28.333	27.963	+		Bogotá, D.C., Plaza Las Flores	8.000	8.467	8.289	-	
Cali, Santa Elena	26.389	27.222	26.759	+		Buenaventura (Valle del Cauca)	9.730	11.200	10.677	-	
Cali, Siloé	26.389	27.778	26.852	+		Cartago (Valle del Cauca)	10.100	11.000	10.550	-	
Cartagena, Bazurto	27.778	29.167	28.704	=		Cúcuta, Cenabastos	11.083	11.667	11.375	-	
Cartago (Valle del Cauca)	27.778	28.333	28.056	+		Florencia (Cauquetá)	11.200	12.100	11.533	=	
Ibagué, Plaza La 21	27.222	27.778	27.569	+		Ibagué, Plaza La 21	10.200	10.400	10.300	=	
Medellín, Central Mayorista de Antioquia	23.056	23.889	23.472	-		Manizales, Centro Galerías	12.800	13.000	12.900	=	
Medellín, Plaza Minorista "José María Villa"	24.444	25.000	24.722	=		Neiva, Surabastos	9.600	11.000	10.600	+	
Montería, Mercado del Sur	28.889	29.444	29.167	-		Palmira (Valle del Cauca)	13.600	13.820	13.730	+	
Palmira (Valle del Cauca)	29.167	29.167	29.167	-		Popayán, Plaza de mercado del barrio Bolívar	8.460	8.620	8.527	-	
Pasto, El Potrerillo	27.778	30.556	28.819	+		Tuluá (Valle del Cauca)	12.600	12.600	12.600	+	
Popayán, Plaza de mercado del barrio Bolívar	24.722	25.000	24.907	+		Margarina					
Santa Marta (Magdalena)	24.722	25.000	24.861	=		Armenia, Mercar	18.900	19.000	18.950	=	
Sincelejo, Nuevo Mercado	28.333	29.167	28.819	+		Barranquilla, Barranquillita	15.917	16.000	15.972	-	
Tuluá (Valle del Cauca)	27.778	29.167	28.472	-		Barranquilla, Granabastos	14.333	15.000	14.729	-	
Valledupar, Mercado Nuevo	27.778	29.167	28.519	+		Bogotá, D.C., Corabastos	13.700	14.200	14.025	-	
Villavicencio, CAV	26.389	29.722	28.333	-		Bogotá, D.C., Plaza España	13.235	13.900	13.634	-	
Lomitos de atún en lata						Bucaramanga, Centroabastos	14.670	16.800	15.657	+	
Armenia, Mercar	36.935	37.054	36.994	=		Bucaramanga, Mercados del centro	14.700	15.200	14.967	+	
Bogotá, D.C., Corabastos	27.941	28.676	28.330	-		Buenaventura (Valle del Cauca)	23.000	24.000	23.600	+	
Bogotá, D.C., Plaza España	29.412	30.147	29.841	+		Cali, La Floresta	25.500	26.000	25.667	-	
Bucaramanga, Mercados del centro	26.961	27.574	27.328	=		Cali, Siloé	25.000	25.600	25.400	=	
Buenaventura (Valle del Cauca)	37.070	37.396	37.279	+		Cartago (Valle del Cauca)	22.600	24.000	23.300	-	
Cali, La Floresta	25.735	26.471	25.980	+		Ibagué, Plaza La 21	14.400	14.500	14.433	=	
Cali, Santa Elena	30.270	30.760	30.596	-		Medellín, Central Mayorista de Antioquia	13.330	14.100	13.868	+	
Cali, Siloé	26.961	27.574	27.165	+							

Cuadro 10. Mercados mayoristas. Precios de venta de productos procesados (continuación)
2022 (26 de noviembre al 2 de diciembre)

Productos y mercados	Pesos por kilogramo				Tendencia	Productos y mercados	Pesos por kilogramo				Tendencia
	Mínimo	Máximo	Medio				Mínimo	Máximo	Medio		
Margarina (continuación)						Panela cuadrada blanca (continuación)					
Medellín, Plaza Minorista "José María Villa"	13.500	13.650	13.563	=		Santana (Boyacá)	2.800	2.950	2.875	-	
Neiva, Surabastos	12.000	14.000	12.896	+		Sincelejo, Nuevo Mercado	3.250	3.375	3.281	=	
Palmira (Valle del Cauca)	26.250	26.600	26.388	+		Tunja, Complejo de Servicios del Sur	3.438	3.500	3.458	+	
Pamplona (Norte de Santander)	13.000	14.400	13.800	-		Valledupar, Mercado Nuevo	3.556	4.222	3.889	++	
Pereira, Mercasa	21.360	22.333	21.847	=		Vélez (Santander)	2.750	2.850	2.800	-	
Popayán, Plaza de mercado del barrio Bolívar	21.500	21.720	21.573	=		Panela cuadrada morena					
Santa Marta (Magdalena)	14.167	14.167	14.167	-		Ancuya (Nariño)	3.000	3.000	3.000	+	
Tuluá (Valle del Cauca)	23.300	24.800	24.050	+		Bogotá, D.C., Corabastos	3.100	3.150	3.128	-	
Villavicencio, CAV	14.190	14.400	14.295	=		Bogotá, D.C., Paloquemao	3.200	3.250	3.217	+	
Mayonesa doy pack						Bogotá, D.C., Plaza España	3.300	3.400	3.338	+	
Barranquilla, Barranquillita	11.010	11.406	11.222	-		Bogotá, D.C., Plaza Las Flores	3.250	3.350	3.275	+	
Barranquilla, Granabastos	11.389	11.944	11.660	+		Bucaramanga, Centroabastos	4.133	4.267	4.184	+	
Bucaramanga, Centroabastos	12.250	13.667	13.181	+		Bucaramanga, Mercados del centro	4.000	4.067	4.022	=	
Bucaramanga, Mercados del centro	12.167	12.333	12.222	=		Caparrapí (Cundinamarca)	2.600	2.800	2.696	-	
Buenaventura (Valle del Cauca)	18.333	18.816	18.596	-		Charalá (Santander)	3.313	3.313	3.313	+	
Cali, La Floresta	12.778	13.056	12.963	+		Consacá (Nariño)	2.960	3.000	2.990	-	
Cali, Santa Elena	11.667	11.944	11.852	+		Cúcuta, Cenabastos	3.373	3.571	3.472	+	
Cali, Siloé	13.056	13.333	13.148	+		Cúcuta, La Nueva Sexta	2.976	3.472	3.224	n.d.	
Cartagena, Bazurto	11.111	11.458	11.285	=		Florencia (Cauquetá)	3.667	3.717	3.689	+	
Cartago (Valle del Cauca)	10.417	10.764	10.590	-		Güepsa (Santander)	2.400	2.500	2.438	-	
Ibagué, Plaza La 21	14.000	14.500	14.167	+		Moniquirá (Boyacá)	2.400	2.501	2.450	-	
Medellín, Central Mayorista de Antioquia	18.399	19.298	18.909	++		Montería, Mercado del Sur	2.571	2.714	2.661	=	
Palmira (Valle del Cauca)	12.000	12.361	12.229	-		Neiva, Surabastos	3.750	3.900	3.825	=	
Pereira, Mercasa	8.933	9.765	9.233	=		Nocaima (Cundinamarca)	2.700	2.800	2.742	+	
Popayán, Plaza de mercado del barrio Bolívar	18.202	23.684	20.819	+		Pamplona (Norte de Santander)	3.457	3.657	3.507	+	
Santa Marta (Magdalena)	8.987	9.314	9.139	-		Pasto, El Potrerillo	3.200	3.280	3.220	=	
Sincelejo, Nuevo Mercado	10.590	10.938	10.764	+		Popayán, Plaza de mercado del barrio Bolívar	4.317	4.417	4.383	+	
Tuluá (Valle del Cauca)	11.910	13.701	12.915	+		San Gil (Santander), panela	3.100	3.250	3.150	-	
Valledupar, Mercado Nuevo	10.417	11.806	11.111	-		Santana (Boyacá)	2.400	2.551	2.475	-	
Villavicencio, CAV	10.417	10.868	10.706	-		Tuluá (Valle del Cauca)	4.067	4.083	4.075	-	
Mostaza doy pack						Vélez (Santander)	2.350	2.500	2.425	-	
Barranquilla, Barranquillita	12.538	12.636	12.581	-		Villavicencio, CAV	3.500	3.925	3.756	+	
Barranquilla, Granabastos	10.606	10.985	10.859	+		Villeta (Cundinamarca)	2.700	2.950	2.770	-	
Pereira, Mercasa	17.229	18.600	17.714	=		Panela en pastilla					
Sincelejo, Nuevo Mercado	9.735	11.742	10.884	=		Caparrapí (Cundinamarca)	2.813	2.917	2.852	-	
Panela cuadrada blanca						Nocaima (Cundinamarca)	3.021	3.125	3.099	+	
Barranquilla, Barranquillita	3.500	4.613	4.077	+		Sandoná (Nariño)	3.000	3.000	3.000	n.d.	
Barranquilla, Granabastos	3.100	3.233	3.153	+		Villeta (Cundinamarca)	3.021	3.125	3.086	+	
Bucaramanga, Centroabastos	4.000	4.286	4.095	+		Panela redonda blanca					
Bucaramanga, Mercados del centro	3.857	4.000	3.929	=		Medellín, Central Mayorista de Antioquia	3.650	3.700	3.675	-	
Cartagena, Bazurto	2.000	2.143	2.071	=		San Sebastián de Mariquita (Tolima)	3.100	3.150	3.113	-	
Charalá (Santander)	3.375	3.375	3.375	=		Sincelejo, Nuevo Mercado	4.143	4.286	4.214	=	
Güepsa (Santander)	2.750	2.950	2.838	-		Panela redonda morena					
Ibagué, Plaza La 21	3.417	3.472	3.444	+		Ancuya (Nariño)	3.000	3.100	3.042	+	
Medellín, Central Mayorista de Antioquia	4.167	4.333	4.252	-		Armenia, Mercar	3.917	3.958	3.938	=	
Moniquirá (Boyacá)	2.800	2.900	2.850	-		Buenaventura (Valle del Cauca)	4.542	4.583	4.563	-	
San Gil (Santander), panela	3.100	3.250	3.150	-							

Cuadro 10. Mercados mayoristas. Precios de venta de productos procesados (continuación)
2022 (26 de noviembre al 2 de diciembre)

Productos y mercados	Pesos por kilogramo				Tendencia	Productos y mercados	Pesos por kilogramo				Tendencia
	Mínimo	Máximo	Medio				Mínimo	Máximo	Medio		
Panela redonda morena (continuación)						Sal yodada (continuación)					
Cali, La Floresta	4.792	5.000	4.861		+	Bogotá, D.C., Corabastos	1.650	1.900	1.738		+
Cali, Santa Elena	4.667	4.792	4.750		+	Bogotá, D.C., Paloquemao	1.750	1.800	1.783		-
Cali, Siloé	4.792	5.000	4.931		+	Bogotá, D.C., Plaza España	1.812	2.000	1.928		+
Caparrapí (Cundinamarca)	2.708	2.792	2.742		-	Bucaramanga, Centroabastos	1.850	1.920	1.873		=
Cartago (Valle del Cauca)	3.917	3.942	3.929		+	Bucaramanga, Mercados del centro	1.700	1.750	1.725		=
Consacá (Nariño)	3.000	3.200	3.100		+	Buenaventura (Valle del Cauca)	1.320	1.440	1.371		-
Manizales, Centro Galerías	4.167	4.167	4.167		=	Cali, La Floresta	1.840	1.960	1.907		+
Medellín, Central Mayorista de Antioquia	3.500	3.833	3.646		+	Cali, Santa Elena	1.800	1.840	1.827		+
Medellín, Plaza Minorista "José María Villa"	3.708	3.833	3.771		=	Cali, Siloé	1.840	1.880	1.853		+
Montería, Mercado del Sur	3.500	4.000	3.800		=	Cartagena, Bazurto	680	800	760		=
Palmira (Valle del Cauca)	3.458	3.500	3.479		+	Cartago (Valle del Cauca)	1.720	1.752	1.736		+
Pereira, Mercasa	4.198	4.250	4.224		=	Cúcuta, Cenabastos	1.800	1.850	1.833		++
San Sebastián de Mariquita (Tolima)	3.100	3.150	3.113		-	Cúcuta, La Nueva Sexta	1.700	1.800	1.750		+
Sandoná (Nariño)	3.000	3.250	3.104		+	Ibagué, Plaza La 21	1.760	1.832	1.810		+
Tuluá (Valle del Cauca)	3.917	3.917	3.917		-	Manizales, Centro Galerías	1.760	1.840	1.800		=
Yolombó (Antioquia)	3.333	3.600	3.442		-	Medellín, Central Mayorista de Antioquia	1.780	1.856	1.805		+
						Medellín, Plaza Minorista "José María Villa"	1.720	1.760	1.744		=
						Montería, Mercado del Sur	1.680	1.760	1.730		-
Pastas alimenticias						Neiva, Surabastos	1.920	2.000	1.960		=
Arauca (Arauca)	5.142	5.150	5.146		=	Palmira (Valle del Cauca)	1.760	1.840	1.810		=
Armenia, Mercar	8.000	8.333	8.167		=	Pamplona (Norte de Santander)	1.300	1.650	1.538		-
Barranquilla, Barranquillita	6.450	6.533	6.500		=	Pasto, El Potrerillo	1.650	1.700	1.675		+
Barranquilla, Granabastos	6.167	6.500	6.317		+	Pereira, Mercasa	1.480	1.580	1.520		=
Bogotá, D.C., Plaza Las Flores	8.167	8.667	8.375		+	Popayán, Plaza de mercado del barrio Bolívar	1.680	1.760	1.707		=
Bucaramanga, Centroabastos	7.000	7.200	7.120		=	Santa Marta (Magdalena)	1.360	1.440	1.410		+
Bucaramanga, Mercados del centro	7.488	7.600	7.536		+	Sincelejo, Nuevo Mercado	1.704	1.720	1.716		-
Buenaventura (Valle del Cauca)	6.875	7.292	7.139		-	Tuluá (Valle del Cauca)	1.760	1.800	1.780		=
Cali, La Floresta	7.500	7.917	7.778		=	Tunja, Complejo de Servicios del Sur	1.000	1.600	1.295		-
Cali, Santa Elena	7.167	7.333	7.278		=	Valledupar, Mercado Nuevo	1.760	1.840	1.787		+
Cali, Siloé	7.708	7.917	7.847		=	Villavicencio, CAV	1.800	1.825	1.811		+
Cartagena, Bazurto	6.583	6.833	6.694		=						
Cartago (Valle del Cauca)	7.000	7.033	7.017		-	Salsa de tomate doy pack					
Cúcuta, Cenabastos	4.417	4.583	4.500		+	Barranquilla, Barranquillita	11.094	11.354	11.235		+
Cúcuta, La Nueva Sexta	4.083	4.333	4.208		-	Barranquilla, Granabastos	11.333	11.889	11.535		-
Florencia (Caquetá)	4.750	5.500	5.000		=	Bucaramanga, Centroabastos	11.250	12.500	11.841		+
Ibagué, Plaza La 21	7.483	7.983	7.767		+	Bucaramanga, Mercados del centro	8.500	8.750	8.583		=
Medellín, Central Mayorista de Antioquia	7.583	8.050	7.763		+	Cali, La Floresta	12.778	13.056	12.963		+
Medellín, Plaza Minorista "José María Villa"	7.167	7.417	7.313		+	Cali, Santa Elena	11.667	11.944	11.852		=
Montería, Mercado del Sur	6.800	7.040	6.900		=	Cali, Siloé	13.056	13.333	13.148		+
Neiva, Surabastos	7.833	8.500	8.250		=	Cartagena, Bazurto	11.111	11.458	11.285		=
Palmira (Valle del Cauca)	7.500	7.917	7.745		-	Cartago (Valle del Cauca)	11.111	11.458	11.285		+
Pamplona (Norte de Santander)	4.333	4.667	4.500		=	Ibagué, Plaza La 21	14.000	14.500	14.333		=
Pereira, Mercasa	7.000	7.750	7.408		=	Medellín, Central Mayorista de Antioquia	10.417	16.864	13.851		+
Popayán, Plaza de mercado del barrio Bolívar	7.000	7.250	7.083		=	Medellín, Plaza Minorista "José María Villa"	10.417	10.938	10.764		+
Sincelejo, Nuevo Mercado	5.936	6.368	6.116		=	Montería, Mercado del Sur	13.081	13.178	13.106		=
Tuluá (Valle del Cauca)	7.167	7.367	7.267		+	Palmira (Valle del Cauca)	12.000	12.361	12.229		-
Villavicencio, CAV	7.442	8.600	8.031		=	Pereira, Mercasa	8.938	9.765	9.263		=
						Popayán, Plaza de mercado del barrio Bolívar	13.021	16.732	14.867		+
Sal yodada						Santa Marta (Magdalena)	8.987	9.314	9.139		-
Armenia, Mercar	1.680	1.720	1.700		=	Sincelejo, Nuevo Mercado	10.868	10.938	10.903		+
Barranquilla, Barranquillita	1.753	1.780	1.769		+	Tuluá (Valle del Cauca)	12.361	16.563	14.427		+
Barranquilla, Granabastos	1.440	1.520	1.490		+						

Cuadro 10. Mercados mayoristas. Precios de venta de productos procesados (conclusión) 2022 (26 de noviembre al 2 de diciembre)

Productos y mercados	Pesos por kilogramo			Tendencia	Productos y mercados	Pesos por kilogramo			Tendencia
	Mínimo	Máximo	Medio			Mínimo	Máximo	Medio	
Salsa de tomate doy pack (continuación)					Sardinas en lata (continuación)				
Valledupar, Mercado Nuevo	10.417	11.806	11.111	-	Pereira, Mercasa	17.157	18.106	17.624	=
Villavicencio, CAV	10.417	10.833	10.671	-	Popayán, Plaza de mercado del barrio Bolívar	10.294	10.539	10.408	=
Sardinas en lata					Santa Marta (Magdalena)	8.824	9.118	8.958	=
Armenia, Mercar	17.569	17.647	17.608	=	Sincedejo, Nuevo Mercado	12.255	12.892	12.623	-
Barranquilla, Barranquillita	12.816	12.941	12.873	++	Tuluá (Valle del Cauca)	17.255	17.451	17.353	+
Barranquilla, Granabastos	10.637	10.784	10.711	=	Villavicencio, CAV	17.176	18.216	17.562	+
Bogotá, D.C., Corabastos	16.373	16.544	16.452	-	Vinagre				
Bogotá, D.C., Plaza España	17.059	17.451	17.296	-	Barranquilla, Barranquillita	1.902	1.917	1.912	+
Buenaventura (Valle del Cauca)	10.686	10.735	10.714	+	Barranquilla, Granabastos	1.792	1.917	1.842	-
Cali, La Floresta	12.941	13.235	13.039	+	Bucaramanga, Centroabastos	2.083	2.292	2.203	=
Cali, Santa Elena	17.402	17.647	17.484	+	Bucaramanga, Mercados del centro	2.500	2.667	2.589	+
Cali, Siloé	13.235	13.235	13.235	+	Cartagena, Bazurto	1.417	1.500	1.444	=
Cartagena, Bazurto	12.647	12.745	12.696	=	Cúcuta, Cenabastos	2.167	2.167	2.167	=
Cartago (Valle del Cauca)	18.029	18.069	18.049	-	Cúcuta, La Nueva Sexta	2.000	2.167	2.111	=
Cúcuta, Cenabastos	18.137	18.235	18.203	-	Montería, Mercado del Sur	1.500	1.500	1.500	=
Cúcuta, La Nueva Sexta	17.451	18.333	17.745	+	Pamplona (Norte de Santander)	1.583	1.833	1.719	+
Manizales, Centro Galerías	17.882	18.333	18.033	=	Pereira, Mercasa	5.579	5.900	5.735	=
Medellín, Central Mayorista de Antioquia	12.902	13.041	12.978	+	Santa Marta (Magdalena)	1.250	1.267	1.254	=
Medellín, Plaza Minorista "José María Villa"	11.127	11.275	11.201	=	Sincedejo, Nuevo Mercado	1.333	1.417	1.381	=
Montería, Mercado del Sur	13.971	14.118	14.050	=	Valledupar, Mercado Nuevo	1.333	1.417	1.389	=
Palmira (Valle del Cauca)	17.941	18.118	18.027	+					
Pamplona (Norte de Santander)	17.157	22.059	18.799	+					

TENDENCIAS

---	-	+	+++
Variación mayor al -20 %	Variación entre 0 % y -10 %	Variación entre 0 % y 10 %	Variación mayor al 20 %
--	=	++	n. d.
Variación entre -10 % y -20 %	Variación igual a 0 %	Variación entre 10 % y 20 %	No determinado



@DANE_Colombia



/DANEColombia



/DANEColombia



@DANEColombia

SIPSA

SISTEMA DE INFORMACIÓN
DE PRECIOS Y ABASTECIMIENTO
DEL SECTOR AGROPECUARIO

www.dane.gov.co