

SIPSA

 SISTEMA DE INFORMACIÓN
 DE PRECIOS Y ABASTECIMIENTO
 DEL SECTOR AGROPECUARIO


COMPORTAMIENTO DE LOS PRECIOS

Aumentan las cotizaciones de los alimentos

El Departamento Administrativo Nacional de Estadística (DANE), por medio del Sistema de Información de Precios y Abastecimiento del Sector Agropecuario (SIPSA) comunicó que durante la semana del 3 al 8 de septiembre de 2022 subieron las cotizaciones de las verduras, las frutas y los tubérculos.

Suben los precios mayoristas de las verduras debido al comportamiento del pepino cohombro, el tomate chonto, la cebolla cabezona blanca, la arveja verde en vaina, la lechuga Batavia, el pimentón, la zanahoria, la habichuela, el repollo blanco, la remolacha, la cebolla junca, el brócoli, la cebolla cabezona roja, la ahuyama y el chócolo mazorca. Se incrementan los precios del pepino cohombro, debido a que se redujo la oferta procedente desde Valle del Cauca, Antioquia y Norte de Santander, donde las lluvias impiden la recolección del producto. De la misma forma aumentan los precios del tomate chonto ya que se redujo la producción en Antioquia, Valle del Cauca y Boyacá.

En el caso de las frutas, se destacó el aumento en las cotizaciones de productos como los limones Tahití y común, el maracuyá, la piña gold, la guanábana, el melón Cantalup, el tomate de árbol, el mango Tommy, la pera importada, el lulo, el aguacate papelillo, la papaya Maradol, la mora de Castilla y la guayaba agria. En el caso del limón Tahití, se registró una reducción en el ingreso de producto desde Tolima, Caldas, Meta y Quindío, donde las cosechas están llegando a su fin.

También, se incrementan las cotizaciones mayoristas de las papas criolla limpia, única, parda pastusa, capira, superior, nevada, criolla sucia, los plátanos guineo y hartón maduro. Durante la semana suben los precios de la papa criolla limpia debido a que se redujeron las cosechas en Cundinamarca, Boyacá, Nariño y Antioquia, ya que las lluvias impiden la recolección.

CONTENIDO

| | |
|---|----|
| Comportamiento de los precios | 01 |
| Informe de contexto | 02 |
| Indicador de abastecimiento | 04 |
| Lo que más sube y lo que más baja | 07 |
| Verduras y hortalizas | 08 |
| Frutas frescas | 19 |
| Tubérculos, raíces y plátanos | 32 |
| Granos, cárnicos y procesados | 38 |
| Precios de la panela..... | 65 |
| Precios del arroz | 67 |



INFORME DE CONTEXTO

Cundinamarca, principal proveedor de zanahoria del país

La zanahoria es una hortaliza originaria de Europa y Asia suroccidental que tiene un alto aporte tanto de vitamina A, como de minerales e hidratos de carbono. Su consumo es muy popular, pues se le atribuyen cualidades beneficiosas para la salud ocular.

Entre los mayores productores de zanahoria a nivel mundial se encuentran China, Estados Unidos, Rusia y Polonia. En Colombia, por su parte, la producción se da principalmente en departamentos que hacen parte de la región Andina, entre los que se destacan: Cundinamarca, Antioquia y Boyacá. También, se obtiene en la región Pacífica, especialmente en Nariño.

Al revisar la información de abastecimiento del SIPSA sobre la zanahoria que se comercializa en el país, se tiene que el departamento de Cundinamarca es el principal proveedor de esta hortaliza, con una participación de casi el 50% sobre el total de la carga que se distribuye en los diferentes mercados a nivel nacional, seguido por Antioquia con el 16,19%, Boyacá con el 13,42%, Nariño con el 10,75% y Bogotá con el 6,85%.

En Cundinamarca, la zanahoria es producida en buena parte de los municipios que componen el departamento, entre los que se destacan Zipaquirá (13,43%), Subachoque (13,25%), Mosquera (10,22%), Madrid (9,84%), Facatativá (8,79%) y El Rosal (6,03%). Por otro lado, casi el 95% del producto que sale de la región es enviado hacia



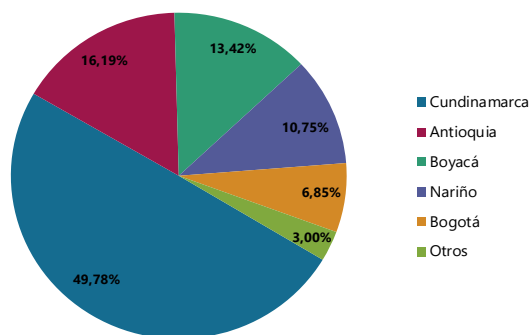
Fuente: DANE

Bogotá, el 2,51% llega a la ciudad de Cartagena y, en proporciones más pequeñas, a otros destinos como Medellín, Bucaramanga y Barranquilla.

Por su parte, los municipios de mayor relevancia en la distribución de la zanahoria antioqueña hacen parte de la subregión del oriente del departamento. El Santuario cuenta con una participación de un poco más del 50% sobre el total del volumen del producto que se despacha y el restante porcentaje llega desde Marinilla, La Unión, San Pedro de los Milagros y El Carmen de Viboral. Los principales receptores de la hortaliza de esta zona son la capital antioqueña (86,08%), Sincelejo (5,84%) y Montería (4,44%).

En relación a la zanahoria que se distribuye desde el departamento de Boyacá, esta se obtiene principalmente en los municipios de Tunja y Ventaquemada, enviándose, en especial, a los mercados mayoristas de las ciudades de Bucaramanga, Tunja, Barranquilla, Bogotá y Cúcuta.

Gráfico 1. Principales proveedores de zanahoria en Colombia Julio de 2021 a agosto de 2022



Fuente: DANE-SIPSA

PRECIOS MAYORISTAS

En cuanto al producto nariñense, este es oriundo en buena parte de los municipios de Túquerres (47,60%), Pasto (26,72%) e Ipiales (21,91%); cerca del 40% de la hortaliza se queda en la región para abastecer el mercado local, mientras que el 53,23% es enviado hacia las centrales de abastos de Cali y, en menores proporciones, a otras ciudades tales como Neiva, Popayán y Pereira.

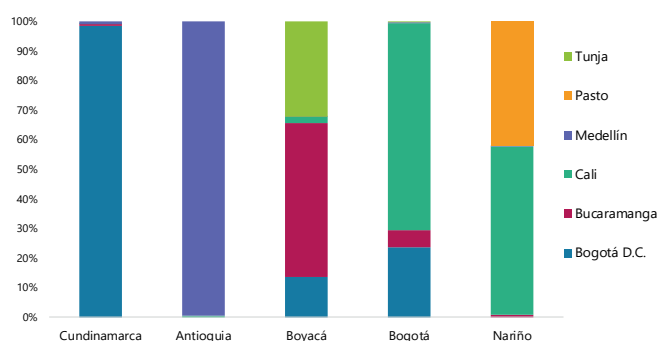
Por otro lado, un poco más del 23% de la zanahoria que sale de la capital del país es enviada hacia la ciudad de Cali, el 13,82% a Manizales, el 13,78% a Armenia, el 12,16% a Neiva y el 11,30% a Villavicencio, quedándose un 7,87% del producto para abastecer el mercado local. También se despacha a otras ciudades como, por ejemplo, Pereira, Ibagué y Bucaramanga.

Aunque los departamentos mencionados son los que mayor participación tienen en la comercialización de zanahoria en el país, este producto también se obtiene, por ejemplo, en Norte de Santander, Santander y Tolima. En el primer caso, los municipios de mayor importancia en la distribución de la hortaliza son Chitagá, Pamplona y Mutiscua; un poco más del 66% del producto se queda en la ciudad de Cúcuta, mientras que el resto es enviado hacia Bucaramanga. En Santander, por su parte, los municipios proveedores más significativos son Tona, Lebrija, Guaca y Girón y la hortaliza se envía principalmente hacia Cartagena, Bucaramanga y Valledupar.

Al analizar el abastecimiento a nivel municipal, se tiene que Tunja es el de mayor aporte, con una participación del 8,81% sobre el total de la carga de zanahoria que es distribuida hacia las diferentes plazas mayoristas del país, seguido por El Santuario (Antioquia) con el 8,20%, Bogotá, Zipaquirá, Subachoque (Cundinamarca) y Túquerres (Nariño).

Paralelamente, los principales receptores de la zanahoria nacional son los mercados mayoristas de las ciudades de Bogotá (48,99%), Medellín (14,36%), Cali (7,61%), Bucaramanga (5,94%) y Pasto (4,20%). Es importante destacar que Tunja, siendo el municipio con la más alta participación en la distribución de esta hortaliza del país, se queda con menos del 1% del producto que se obtiene en la ciudad y recibe el 2,84% de la carga total nacional.

Gráfico 2. Distribución de zanahoria por parte de los principales proveedores del país
Julio de 2021 a agosto de 2022



Fuente: DANE-SIPSA

A manera de conclusión, se puede afirmar que las principales despensas de la zanahoria que se comercializa en el país son los departamentos de Cundinamarca, Antioquia y Boyacá. Además, en cada caso, buena parte de la carga que se despacha es empleada para abastecer los principales mercados mayoristas a nivel regional, es decir, los que se encuentran ubicados en las ciudades de Bogotá, Medellín y Tunja, respectivamente.

Por último, a nivel municipal, los principales distribuidores de este producto son Tunja (Boyacá), El Santuario (Antioquia), Bogotá y Zipaquirá (Cundinamarca), mientras que entre los más importantes compradores se encuentran los mercados ubicados en ciudades capitales como Bogotá, Medellín y Cali.

INDICADOR DE ABASTECIMIENTO DE ALIMENTOS

Menor oferta de alimentos

El acopio en los mercados mayoristas donde el SIPSA en el componente de Abastecimiento de Alimentos tomó información para las semanas del 25 al 31 de agosto y del 1 al 7 de septiembre de 2022 disminuyó en 1,86%.

Así, la categoría otros grupos redujo su abastecimiento en 10,11%, las frutas disminuyeron en un 2,31% y las verduras y hortalizas bajaron su acopio en 0,61%. Mientras que los tubérculos, raíces y plátanos aumentaron sus inventarios en 2,61%.

Entre los mercados mayoristas que registraron bajas en la oferta de alimentos se encuentran la Plaza de Mercado del Barrio Bolívar en Popayán, donde el aprovisionamiento decreció 20,15%, por la categoría otros grupos que registró un menor suministro del orden de 50,99%, ante una disminución en el acopio de maíces amarillo y blanco, arroz y aceites. En Mercabastos y Mercado Nuevo en Valledupar, la oferta de alimentos cayó 14,20%, a causa de los otros grupos que tuvieron una variación negativa de 36,60%, influenciado por alimentos como las harinas, el arroz y la carne de pollo.

En cuanto a Cenabastos y La Nueva Sexta en Cúcuta, los inventarios de alimentos disminuyeron 12,61%, por la categoría otros grupos que presentó



Fuente: DANE

una reducción en su ingreso del 14,00%, ante los menores volúmenes de productos como gaseosas, maltas, carne de res, cervezas y pastas alimenticias. La Plaza la 21 en Ibagué disminuyó el abastecimiento en 8,75% por los otros grupos que reportaron un decrecimiento de 18,93%, debido a un menor stock de maíces amarillo y blanco y cervezas.

El Centro de Acopio en Ipiales disminuyó su abastecimiento en 7,44% por las verduras y hortalizas que mermaron sus inventarios en 15,50%, debido al menor ingreso de arveja verde en vaina. Respecto a Cavasa y Santa Elena en Cali, el aprovisionamiento de alimentos descendió en 5,38%, por el grupo de las verduras y hortalizas que registraron una variación negativa de 16,28%, como consecuencia de la poca entrada de ajo, cebollas cabezona blanca y junca, tomate chonto, entre otros.

Por el lado de Bazurto en Cartagena, se redujo la oferta en 4,78% por la categoría otros grupos que registró una baja del 18,49% como resultado del menor ingreso de azúcar, salsas, aderezos, maíz amarillo, sal yodada y carne de cerdo, principalmente. Finalmente, en Centroabastos en Bucaramanga, el suministro de alimentos bajó en 4,52%, debido a los otros grupos que presentaron un menor acopio llegando al 52,36%, por la caída en el suministro de harinas, azúcar y maíz amarillo.

Cuadro 1. Evolución del abastecimiento por ciudad
2022 (25 de agosto al 7 de septiembre)

| Total mercados | | | |
|-------------------------------|---------------------------------|-------------------------|------------------|
| Grupo | 25 de agosto al 31 de agosto | 1 al 7 de septiembre | Variación (%) |
| Frutas | 29.301 | 28.624 | -2,31% |
| Tubérculos, raíces y plátanos | 35.556 | 36.483 | 2,61% |
| Verduras y hortalizas | 34.659 | 34.446 | -0,61% |
| Otros grupos* | 22.815 | 20.508 | -10,11% |
| Total general | 122.330 | 120.061 | -1,86% |

| Armenia, Mercar | | | |
|-------------------------------|---------------------------------|-------------------------|------------------|
| Grupo | 25 de agosto al 31 de agosto | 1 al 7 de septiembre | Variación (%) |
| Frutas | 581 | 532 | -8,39% |
| Tubérculos, raíces y plátanos | 638 | 671 | 5,09% |
| Verduras y hortalizas | 554 | 565 | 1,91% |
| Otros grupos* | 213 | 144 | -32,30% |
| Total | 1.986 | 1.912 | -3,75% |

| Barranquilla, Barranquillita y Granabastos | | | |
|--|---------------------------------|-------------------------|------------------|
| Grupo | 25 de agosto al 31 de agosto | 1 al 7 de septiembre | Variación (%) |
| Frutas | 1.765 | 1.909 | 8,20% |
| Tubérculos, raíces y plátanos | 1.794 | 1.895 | 5,63% |
| Verduras y hortalizas | 1.463 | 1.636 | 11,78% |
| Otros grupos* | 4.388 | 4.323 | -1,48% |
| Total | 9.410 | 9.763 | 3,75% |

| Bogotá, D.C., Corabastos, Paloquemao, Plaza Las Flores y Plaza Samper Mendoza | | | |
|---|---------------------------------|-------------------------|------------------|
| Grupo | 25 de agosto al 31 de agosto | 1 al 7 de septiembre | Variación (%) |
| Frutas | 12.536 | 12.206 | -2,63% |
| Tubérculos, raíces y plátanos | 11.874 | 13.028 | 9,72% |
| Verduras y hortalizas | 15.247 | 15.346 | 0,65% |
| Otros grupos* | 5.946 | 5.037 | -15,29% |
| Total | 45.604 | 45.617 | 0,03% |

| Bucaramanga, Centroabastos | | | |
|-------------------------------|---------------------------------|-------------------------|------------------|
| Grupo | 25 de agosto al 31 de agosto | 1 al 7 de septiembre | Variación (%) |
| Frutas | 2.713 | 2.810 | 3,59% |
| Tubérculos, raíces y plátanos | 2.667 | 2.736 | 2,55% |
| Verduras y hortalizas | 3.068 | 2.857 | -6,86% |
| Otros grupos* | 703 | 335 | -52,36% |
| Total | 9.151 | 8.738 | -4,52% |

| Cali, Cavasa y Santa Helena | | | |
|-------------------------------|---------------------------------|-------------------------|------------------|
| Grupo | 25 de agosto al 31 de agosto | 1 al 7 de septiembre | Variación (%) |
| Frutas | 2.023 | 2.002 | -1,00% |
| Tubérculos, raíces y plátanos | 3.071 | 2.793 | -9,05% |
| Verduras y hortalizas | 2.951 | 2.471 | -16,28% |
| Otros grupos* | 2.220 | 2.447 | 10,20% |
| Total | 10.265 | 9.713 | -5,38% |

| Cartagena, Bazurto | | | |
|-------------------------------|---------------------------------|-------------------------|------------------|
| Grupo | 25 de agosto al 31 de agosto | 1 al 7 de septiembre | Variación (%) |
| Frutas | 750 | 704 | -6,10% |
| Tubérculos, raíces y plátanos | 2.039 | 2.031 | -0,36% |
| Verduras y hortalizas | 872 | 983 | 12,65% |
| Otros grupos* | 1.723 | 1.409 | -18,25% |
| Total | 5.384 | 5.127 | -4,78% |

| Cúcuta, Cenabastos y La Nueva Sexta | | | |
|-------------------------------------|---------------------------------|-------------------------|------------------|
| Grupo | 25 de agosto al 31 de agosto | 1 al 7 de septiembre | Variación (%) |
| Frutas | 914 | 819 | -10,38% |
| Tubérculos, raíces y plátanos | 1.934 | 1.699 | -12,17% |
| Verduras y hortalizas | 1.526 | 1.349 | -11,54% |
| Otros grupos* | 3.276 | 2.817 | -14,00% |
| Total | 7.649 | 6.685 | -12,61% |

| Ibagué, Plaza La 21 | | | |
|-------------------------------|---------------------------------|-------------------------|------------------|
| Grupo | 25 de agosto al 31 de agosto | 1 al 7 de septiembre | Variación (%) |
| Frutas | 198 | 212 | 7,00% |
| Tubérculos, raíces y plátanos | 588 | 515 | -12,43% |
| Verduras y hortalizas | 219 | 206 | -5,66% |
| Otros grupos* | 160 | 130 | -18,93% |
| Total | 1.165 | 1.063 | -8,75% |

| Ipiales, Centro de Acopio** | | | |
|-------------------------------|---------------------------------|-------------------------|------------------|
| Grupo | 25 de agosto al 31 de agosto | 1 al 7 de septiembre | Variación (%) |
| Frutas | 0 | 0 | - |
| Tubérculos, raíces y plátanos | 328 | 335 | 2,28% |
| Verduras y hortalizas | 395 | 334 | -15,50% |
| Total | 723 | 669 | -7,44% |

| Manizales, Centro Galerías | | | |
|-------------------------------|---------------------------------|-------------------------|------------------|
| Grupo | 25 de agosto al 31 de agosto | 1 al 7 de septiembre | Variación (%) |
| Frutas | 318 | 299 | -5,89% |
| Tubérculos, raíces y plátanos | 383 | 350 | -8,74% |
| Verduras y hortalizas | 304 | 341 | 12,09% |
| Otros grupos* | 263 | 249 | -5,24% |
| Total | 1.269 | 1.239 | -2,30% |

| Medellín, Central Mayorista de Antioquia y Plaza Minorista José María Villa | | | |
|---|---------------------------------|-------------------------|------------------|
| Grupo | 25 de agosto al 31 de agosto | 1 al 7 de septiembre | Variación (%) |
| Frutas | 4.242 | 3.593 | -15,29% |
| Tubérculos, raíces y plátanos | 3.652 | 3.616 | -0,98% |
| Verduras y hortalizas | 3.467 | 3.737 | 7,78% |
| Otros grupos* | 1.238 | 1.211 | -2,20% |
| Total | 12.600 | 12.158 | -3,51% |

Cuadro 1. Evolución del abastecimiento por ciudad (conclusión) 2022 (25 de agosto al 7 de septiembre)**Montería, Mercado del Sur**

| Grupo | 25 de agosto al 31 de agosto | 1 al 7 de septiembre | Variación (%) |
|-------------------------------|------------------------------|----------------------|---------------|
| Frutas | 103 | 128 | 24,00% |
| Tubérculos, raíces y plátanos | 442 | 402 | -8,96% |
| Verduras y hortalizas | 280 | 292 | 4,10% |
| Otros grupos* | 82 | 82 | 0,86% |
| Total | 907 | 904 | -0,29% |

Santa Marta (Magdalena)

| Grupo | 25 de agosto al 31 de agosto | 1 al 7 de septiembre | Variación (%) |
|-------------------------------|------------------------------|----------------------|---------------|
| Frutas | 192 | 190 | -0,79% |
| Tubérculos, raíces y plátanos | 285 | 357 | 25,11% |
| Verduras y hortalizas | 205 | 216 | 5,19% |
| Otros grupos* | 214 | 251 | 17,21% |
| Total | 895 | 1.013 | 13,12% |

Neiva, Surabastos

| Grupo | 25 de agosto al 31 de agosto | 1 al 7 de septiembre | Variación (%) |
|-------------------------------|------------------------------|----------------------|---------------|
| Frutas | 415 | 386 | -7,16% |
| Tubérculos, raíces y plátanos | 516 | 612 | 18,66% |
| Verduras y hortalizas | 662 | 680 | 2,73% |
| Otros grupos* | 370 | 400 | 8,00% |
| Total | 1.963 | 2.078 | 5,82% |

Sincelejo, Nuevo Mercado

| Grupo | 25 de agosto al 31 de agosto | 1 al 7 de septiembre | Variación (%) |
|-------------------------------|------------------------------|----------------------|---------------|
| Frutas | 146 | 144 | -1,58% |
| Tubérculos, raíces y plátanos | 734 | 660 | -10,08% |
| Verduras y hortalizas | 369 | 366 | -0,85% |
| Otros grupos* | 203 | 259 | 27,44% |
| Total | 1.452 | 1.429 | -1,63% |

Pasto, El Potrerillo

| Grupo | 25 de agosto al 31 de agosto | 1 al 7 de septiembre | Variación (%) |
|-------------------------------|------------------------------|----------------------|---------------|
| Frutas | 265 | 418 | 57,63% |
| Tubérculos, raíces y plátanos | 973 | 1.339 | 37,55% |
| Verduras y hortalizas | 723 | 736 | 1,85% |
| Otros grupos* | 5,6 | 7,2 | 28,37% |
| Total | 1.967 | 2.500 | 27,11% |

Tunja, Complejo de Servicios del Sur

| Grupo | 25 de agosto al 31 de agosto | 1 al 7 de septiembre | Variación (%) |
|-------------------------------|------------------------------|----------------------|---------------|
| Frutas | 461 | 446 | -3,28% |
| Tubérculos, raíces y plátanos | 890 | 769 | -13,61% |
| Verduras y hortalizas | 727 | 772 | 6,29% |
| Otros grupos* | 1 | 0 | -66,67% |
| Total | 2.078 | 1.987 | -4,38% |

Pereira, Mercasa

| Grupo | 25 de agosto al 31 de agosto | 1 al 7 de septiembre | Variación (%) |
|-------------------------------|------------------------------|----------------------|---------------|
| Frutas | 837 | 959 | 14,57% |
| Tubérculos, raíces y plátanos | 559 | 637 | 14,04% |
| Verduras y hortalizas | 567 | 609 | 7,49% |
| Otros grupos* | 1.096 | 957 | -12,64% |
| Total | 3.059 | 3.163 | 3,41% |

Valledupar, Mercabastos y Mercado Nuevo

| Grupo | 25 de agosto al 31 de agosto | 1 al 7 de septiembre | Variación (%) |
|-------------------------------|------------------------------|----------------------|----------------|
| Frutas | 308 | 325 | 5,44% |
| Tubérculos, raíces y plátanos | 496 | 406 | -18,22% |
| Verduras y hortalizas | 328 | 295 | -10,14% |
| Otros grupos* | 241 | 153 | -36,60% |
| Total | 1.373 | 1.178 | -14,20% |

Popayán, Plaza de Mercado del Barrio Bolívar

| Grupo | 25 de agosto al 31 de agosto | 1 al 7 de septiembre | Variación (%) |
|-------------------------------|------------------------------|----------------------|----------------|
| Frutas | 101 | 76 | -24,34% |
| Tubérculos, raíces y plátanos | 961 | 894 | -7,00% |
| Verduras y hortalizas | 156 | 88 | -43,31% |
| Otros grupos* | 279 | 137 | -50,99% |
| Total | 1.497 | 1.195 | -20,15% |

Villavicencio, Central de Abastos de Villavicencio

| Grupo | 25 de agosto al 31 de agosto | 1 al 7 de septiembre | Variación (%) |
|-------------------------------|------------------------------|----------------------|---------------|
| Frutas | 432 | 463 | 7,17% |
| Tubérculos, raíces y plátanos | 731 | 739 | 1,08% |
| Verduras y hortalizas | 575 | 566 | -1,47% |
| Otros grupos* | 194 | 160 | -17,49% |
| Total | 1.932 | 1.929 | -0,19% |

Fuente: DANE-SIPSA

*Otros grupos comprende: carnes, granos y cereales, lácteos y huevos, pescados y procesados.

** En la Central de Acopio de Ipiales no se recoge información de alimentos clasificados en otros grupos.

| CIUDADES | LO QUE MÁS SUBE | LO QUE MÁS BAJA |
|---------------------|---|--|
| Bogotá D. C. | Lechuga Batavia, chócolo mazorca, cebollas cabezona roja y blanca y junca Aquitania, apio, tomate chonto, pepino cohombro, calabaza, coliflor, guayaba pera, melón Cantalup, maracuyá, limón Tahití, gulupa, mora de Castilla, papas criolla limpia y sucia, superior y parda pastusa y arracacha amarilla. | Rábano rojo, calabacín, habichuela, espinaca, acelga, brócoli, frijol verde cargamanto, tangelo, kiwi, granadilla, papa R-12 negra y sal yodada. |
| Medellín | Cebolla cabezona blanca, pimentón, calabacín, tomate chonto regional, coliflor, pepino cohombro, habichuela, frijol verde cargamanto, lechuga crespa verde, limones mandarino y Tahití, gulupa, maracuyá antioqueño, uva verde, mango Tommy, ciruela roja, plátanos guineo y dominico verde y café molido. | Rábano rojo, ajo, cebolla puerro, berenjena, calabaza, apio, uva importada, mora de Castilla, patilla, panela redonda blanca, maíces amarillo y blanco trillados y amarillo con cáscara importado, arveja verde seca importada, tocino papada de cerdo y piernas de pollo. |
| Bucaramanga | Cebollas junca y cabezona blanca, pimentón, arveja verde en vaina, frijol verde en vaina, pepino cohombro, habichuela, limones Tahití y común, ciruela roja, melón Cantalup, mango Tommy, mora de Castilla, pera nacional, lulo, piña gold, fresa, papas única, criolla limpia y parda pastusa. | Brócoli, chócolo mazorca, tangelo, durazno nacional, guayaba pera, mandarina común, uva Isabela y naranja Valencia. |
| Cúcuta | Pepino cohombro, zanahoria, chócolo mazorca, habichuela, arveja verde en vaina, lechuga Batavia, repollo verde, cebolla cabezona blanca y roja, remolacha regional, frijol verde bolo, mora de Castilla, melón Cantalup, maracuyá, durazno nacional, papa criolla limpia, pechuga de pollo y espinazo de cerdo. | Repollo morado, apio, lechuga crespa verde, pimentón, calabaza, tomate Riogrande, guayabas común y pera, fresa, ciruela roja, uchuva con cáscara, banano criollo, yuca criolla, pernil sin hueso de cerdo y punta de anca de res. |
| Cali | Tomate chonto, pepino cohombro, lechuga Batavia, arveja verde en vaina pastusa, pimentón, cebolla cabezona blanca bogotana, repollo blanco, zanahoria, apio, maracuyá, uva red globe nacional, limones Tahití y común, piña gold, papas única, capira, suprema y criolla limpia y filete congelado de salmón. | Chócolo mazorca. |
| Barranquilla | Tomates chonto y Riogrande bumangués, pepino cohombro, cebollas junca Berlín y cabezona blanca, zanahoria, habichuela, papaya tainung, limones común Ciénaga y Tahití, melón Cantalup, cafés molido e instantáneo, margarina, gelatina, pastas alimenticias y azúcar refinada. | Pimentón, coles, cebollín chino, berenjena, acelga, apio, rábano rojo, guayaba pera, coco, mandarina común, yuca criolla y plátano hartón verde. |
| Pereira | Pepino cohombro, pimentón, lechuga Batavia, habichuela, cebolla cabezona blanca y roja, arveja verde en vaina, remolacha, brócoli, maracuyá, guayaba agria, papaya Maradol, limones Tahití y mandarino, patilla baby, mandarina Oneco, papas parda pastusa, rubí, única, capira, nevada y criolla limpia. | Espinaca, acelga, granadilla, mora de Castilla, patilla y yuca ICA. |
| Cartagena | Cebollas junca Berlín y cabezona blanca, tomates chonto y Riogrande bumangués, chócolo mazorca, habichuela, zanahoria bogotana, ají topito dulce, limones común y Tahití, mora de Castilla, aguacate papelillo, uva red globe nacional, papas criolla limpia y única. | Pepino cohombro, remolacha y patilla. |

VERDURAS Y HORTALIZAS

Bajó la producción de pepino cohombro

A lo largo de la semana aumentaron los precios mayoristas del pepino cohombro en treinta y cuatro de los treinta y siete mercados en los que se comercializó. De acuerdo con lo comunicado con los comerciantes, este comportamiento se debió a la reducción en los niveles de producción en las zonas de cultivo de Ábrego, Ocaña (Norte de Santander), Marinilla, Dabeiba, El Peñol (Antioquia), Pradera, El Dovio (Valle del Cauca), Socorro, Lebrija, Charalá, San Gil (Santander), Quetame, Ubaque, Cáqueza y Guayabetal (Cundinamarca), a lo que se sumó la alta rotación del producto. En Cúcuta y Cavasa en Cali, por ejemplo, el kilo se negoció a \$1.244 y a \$1.807, respectivamente, 69,65%, en promedio, más que la semana anterior.

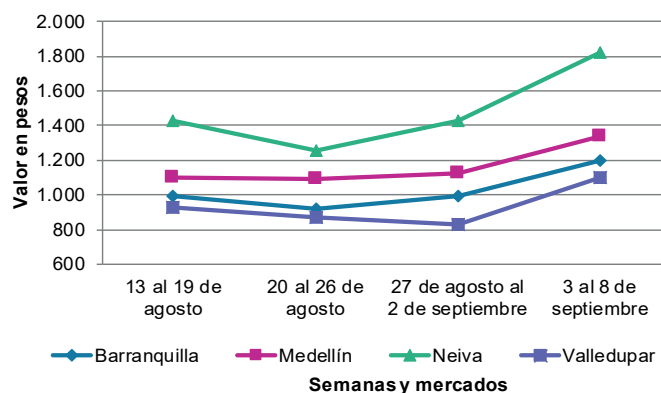
También subieron las cotizaciones de la cebolla cabezona blanca, el tomate chonto, la arveja verde en vaina, la lechuga Batavia, el pimentón, la zanahoria y la habichuela. En el caso de la cebolla cabezona blanca, esta tendencia se evidenció en los veintiocho mercados en los que se transó y, según la fuentes consultadas, esto se dio a raíz de las afectaciones en los cultivos generadas por el exceso de precipitaciones en los municipios de Chipaque, Quetame, Cáqueza, Fusagasugá (Cundinamarca), Sogamoso, Tibasosa, Ramiriquí, Nobsa, Duitama, Sáchica, Samacá, Cucaita (Boyacá) y Bogotá. Por ejemplo, en Medellín el kilo se ofreció a \$3.467, lo que se tradujo en un aumento del 37,20%.

En relación al tomate chonto, de los veintiocho mercados en los que se ofertó esta semana, veintisiete presentaron un ascenso en sus cotizaciones. Esto obedeció a la reducción en el ingreso de producto de primera calidad oriundo de Sáchica, Santa Sofía, Sutamarchán (Boyacá), Calima, Pradera, Restrepo (Valle del Cauca), Ocaña, Ábrego (Norte de Santander), Girón (Santander), Santa Bárbara, Abejorral (Antioquia), Pitalito (Huila), Neira y Chinchiná (Caldas).

Así mismo, ascendió el precio de la arveja verde en vaina ante la disminución de las actividades de recolección en los municipios de La Ceja, La Unión, El Carmen de Viboral, El Santuario, Marinilla, Sonsón (Antioquia), Pamplona, Cácuta, Chitagá, Mutiscua, Ábrego (Norte de Santander), Pasto, Ipiales (Nariño), Tota, Pesca, Sogamoso, Ramiriquí, Samacá, Tunja y Firavitoba (Boyacá). El alza se presentó en veintisiete de los treinta mercados en los que se comercializó esta semana.

Por el contrario, se redujeron las cotizaciones de la acelga en nueve de los dieciséis mercados en los que se vendió, como resultado del aumento en el abastecimiento de producto desde Cota, Mosquera, Madrid, Funza, Tenjo (Cundinamarca), Bogotá y los corregimientos de Medellín, sumado al descenso en las ventas de esta hortaliza durante la semana. En Bogotá y Tunja, por ejemplo, la reducción fue en promedio del 10,45% y el kilo se negoció a \$901 y a \$1.950, respectivamente.

Gráfico 3. Comportamiento de los precios del pepino cohombro 2022 (13 de agosto al 8 de septiembre)



Fuente: DANE, SIPSA.

Cuadro 2. Mercados mayoristas. Precios de venta de verduras y hortalizas 2022 (3 al 8 de septiembre)

| Productos y mercados | Pesos por kilogramo | | | | Tendencia | Productos y mercados | Pesos por kilogramo | | | | Tendencia |
|--|---------------------|--------|-------|------|-----------|--|---------------------|--------|--------|------|-----------|
| | Mínimo | Máximo | Medio | | | | Mínimo | Máximo | Medio | | |
| Acelga | | | | | | Ahuyamín (Sakata) (continuación) | | | | | |
| Armenia, Mercar | 1.733 | 2.267 | 1.978 | - | | Chiquinquirá (Boyacá) | 2.000 | 2.000 | 2.000 | ++ | |
| Barranquilla, Barranquillita | 5.000 | 6.000 | 5.500 | - | | Florencia (Cauquetá) | 2.160 | 2.400 | 2.240 | + | |
| Bogotá, D.C., Corabastos | 533 | 1.333 | 901 | - | | Ibagué, Plaza La 21 | 2.000 | 2.100 | 2.025 | + | |
| Bucaramanga, Centroabastos | 2.000 | 2.000 | 2.000 | = | | Neiva, Surabastos | 2.240 | 2.400 | 2.320 | n.d. | |
| Chiquinquirá (Boyacá) | 1.800 | 2.000 | 1.933 | = | | Pamplona (Norte de Santander) | 1.500 | 1.500 | 1.500 | = | |
| Florencia (Cauquetá) | 2.400 | 2.500 | 2.433 | - | | San Gil (Santander) | 800 | 800 | 800 | = | |
| Ibagué, Plaza La 21 | 1.280 | 1.920 | 1.680 | + | | Tibasosa (Boyacá), Coomproriente | 900 | 1.000 | 963 | - | |
| Ipiales (Nariño), Ipiales somos todos | 2.000 | 2.500 | 2.250 | n.d. | | Tunja, Complejo de Servicios del Sur | 1.200 | 1.400 | 1.330 | ++ | |
| Medellín, Central Mayorista de Antioquia | 1.600 | 2.000 | 1.853 | - | | Villavicencio, CAV | 2.200 | 2.400 | 2.363 | +++ | |
| Neiva, Surabastos | 2.125 | 2.500 | 2.333 | - | | Aji topito dulce | | | | | |
| Pamplona (Norte de Santander) | 3.000 | 3.000 | 3.000 | = | | Cartagena, Bazurto | 2.500 | 3.000 | 2.750 | + | |
| Pasto, El Potrerillo | 4.000 | 4.500 | 4.292 | + | | Medellín, Central Mayorista de Antioquia | 2.200 | 2.600 | 2.420 | + | |
| Pereira, Mercasa | 2.500 | 3.000 | 2.922 | - | | Montería, Mercado del Sur | 1.500 | 2.000 | 1.750 | +++ | |
| Tibasosa (Boyacá), Coomproriente | 2.000 | 2.000 | 2.000 | = | | Sincelejo, Nuevo Mercado | 1.500 | 1.750 | 1.688 | +++ | |
| Tunja, Complejo de Servicios del Sur | 1.800 | 2.000 | 1.950 | - | | Ajo | | | | | |
| Villavicencio, CAV | 2.000 | 2.500 | 2.225 | - | | Bogotá, D.C., Corabastos | 12.000 | 13.000 | 12.885 | + | |
| Ahuyama | | | | | | Chiquinquirá (Boyacá) | 6.000 | 6.000 | 6.000 | = | |
| Armenia, Mercar | 1.200 | 1.300 | 1.267 | = | | Cúcuta, Cenabastos | 5.000 | 6.500 | 5.778 | + | |
| Bogotá, D.C., Corabastos | 2.200 | 2.500 | 2.352 | + | | Ipiales (Nariño), Ipiales somos todos | 7.000 | 8.000 | 7.375 | + | |
| Bucaramanga, Centroabastos | 1.400 | 1.500 | 1.450 | = | | Manizales, Centro Galerías | 7.500 | 8.750 | 8.333 | - | |
| Buenaventura (Valle del Cauca) | 1.900 | 2.000 | 1.967 | - | | Medellín, Central Mayorista de Antioquia | 8.000 | 11.000 | 9.125 | - | |
| Cali, Cavasa | 1.200 | 1.300 | 1.294 | - | | Pamplona (Norte de Santander) | 5.500 | 6.000 | 5.750 | - | |
| Cali, Santa Elena | 1.100 | 1.200 | 1.188 | - | | Pasto, El Potrerillo | 6.000 | 8.500 | 6.750 | + | |
| Cartagena, Bazurto | 2.000 | 2.000 | 2.000 | - | | Pereira, La 41 | 8.889 | 10.222 | 9.611 | + | |
| Cartago (Valle del Cauca) | 1.400 | 1.800 | 1.600 | + | | Pereira, Mercasa | 8.333 | 9.444 | 8.951 | - | |
| Cúcuta, Cenabastos | 1.500 | 1.500 | 1.500 | = | | Tibasosa (Boyacá), Coomproriente | 5.200 | 5.600 | 5.425 | - | |
| Ibagué, Plaza La 21 | 1.500 | 1.600 | 1.513 | - | | Tunja, Complejo de Servicios del Sur | 5.200 | 5.500 | 5.429 | - | |
| Manizales, Centro Galerías | 1.300 | 1.500 | 1.400 | - | | Túquerres (Nariño) | 7.500 | 8.000 | 7.750 | ++ | |
| Medellín, Central Mayorista de Antioquia | 1.000 | 1.400 | 1.155 | + | | Villavicencio, CAV | 6.000 | 7.000 | 6.188 | + | |
| Medellín, Plaza Minorista "José María Villa" | 1.200 | 1.300 | 1.220 | + | | Ajo importado | | | | | |
| Montería, Mercado del Sur | 1.720 | 1.800 | 1.745 | ++ | | Arauca (Arauca) | 7.000 | 7.500 | 7.250 | + | |
| Palmira (Valle del Cauca) | 1.400 | 1.500 | 1.450 | + | | Armenia, Mercar | 10.000 | 11.000 | 10.333 | - | |
| Pamplona (Norte de Santander) | 1.500 | 1.500 | 1.500 | = | | Barranquilla, Barranquillita | 6.800 | 7.000 | 6.950 | + | |
| Pereira, La 41 | 1.700 | 2.100 | 1.933 | ++ | | Barranquilla, Granabastos | 6.900 | 7.000 | 6.967 | + | |
| Pereira, Mercasa | 1.400 | 1.700 | 1.556 | + | | Bogotá, D.C., Corabastos | 6.500 | 7.000 | 6.763 | - | |
| Popayán, Plaza de mercado del barrio Bolívar | 1.920 | 1.960 | 1.940 | + | | Bucaramanga, Centroabastos | 7.000 | 7.500 | 7.175 | + | |
| San Gil (Santander) | 1.200 | 1.200 | 1.200 | + | | Buenaventura (Valle del Cauca) | 7.400 | 7.800 | 7.567 | + | |
| Sincelejo, Nuevo Mercado | 1.600 | 1.800 | 1.688 | - | | Cali, Cavasa | 6.500 | 7.000 | 6.638 | + | |
| Socorro (Santander) | 1.500 | 1.500 | 1.500 | +++ | | Cali, Santa Elena | 6.000 | 6.500 | 6.250 | - | |
| Tibasosa (Boyacá), Coomproriente | 900 | 1.100 | 988 | + | | Cartagena, Bazurto | 6.300 | 6.500 | 6.475 | - | |
| Tuluá (Valle del Cauca) | 1.300 | 1.400 | 1.313 | + | | Cartago (Valle del Cauca) | 6.700 | 7.500 | 7.167 | - | |
| Tunja, Complejo de Servicios del Sur | 781 | 938 | 891 | + | | Cúcuta, Cenabastos | 7.000 | 8.500 | 7.500 | - | |
| Valledupar, Mercabastos | 1.400 | 1.500 | 1.442 | - | | Ibagué, Plaza La 21 | 6.500 | 7.500 | 7.313 | + | |
| Valledupar, Mercado Nuevo | 1.400 | 1.500 | 1.450 | + | | Ipiales (Nariño), Ipiales somos todos | 6.500 | 6.800 | 6.625 | + | |
| Ahuyamín (Sakata) | | | | | | Manizales, Centro Galerías | 7.500 | 8.000 | 7.750 | + | |
| Arauca (Arauca) | 1.000 | 1.440 | 1.250 | + | | Medellín, Central Mayorista de Antioquia | 6.300 | 6.500 | 6.480 | + | |
| Bogotá, D.C., Corabastos | 1.900 | 2.000 | 1.972 | + | | Medellín, Plaza Minorista "José María Villa" | 6.200 | 6.300 | 6.225 | + | |
| Bucaramanga, Centroabastos | 800 | 900 | 812 | + | | Montería, Mercado del Sur | 7.000 | 7.000 | 7.000 | + | |

Cuadro 2. Mercados mayoristas. Precios de venta de verduras y hortalizas (continuación)
2022 (3 al 8 de septiembre)

| Productos y mercados | Pesos por kilogramo | | | | Tendencia | Productos y mercados | Pesos por kilogramo | | | | Tendencia |
|--|---------------------|--------|-------|--|-----------|--|---------------------|--------|-------|--|-----------|
| | Mínimo | Máximo | Medio | | | | Mínimo | Máximo | Medio | | |
| Ajo importado (continuación) | | | | | | Arveja verde en vaina (continuación) | | | | | |
| Neiva, Surabastos | 6.000 | 7.000 | 6.550 | | + | Cartago (Valle del Cauca) | 7.200 | 7.600 | 7.467 | | +++ |
| Palmira (Valle del Cauca) | 6.500 | 7.200 | 6.963 | | + | Chiquinquirá (Boyacá) | 6.000 | 6.800 | 6.333 | | = |
| Pasto, El Potrerillo | 7.000 | 7.500 | 7.117 | | - | Cúcuta, Cenabastos | 5.500 | 9.000 | 7.333 | | ++ |
| Pereira, La 41 | 7.000 | 8.500 | 7.733 | | + | El Carmen de Viboral (Antioquia) | 5.200 | 5.700 | 5.475 | | ++ |
| Pereira, Mercasa | 6.000 | 7.000 | 6.489 | | + | El Santuario (Antioquia) | 5.000 | 6.000 | 5.550 | | ++ |
| Popayán, Plaza de mercado del barrio Bolívar | 6.800 | 7.000 | 6.900 | | - | Ibagué, Plaza La 21 | 6.200 | 6.800 | 6.500 | | + |
| Sincelejo, Nuevo Mercado | 6.500 | 6.500 | 6.500 | | + | La Ceja (Antioquia) | 5.500 | 6.000 | 5.750 | | ++ |
| Tuluá (Valle del Cauca) | 6.800 | 7.500 | 7.150 | | - | Manizales, Centro Galerías | 7.000 | 7.000 | 7.000 | | +++ |
| Valledupar, Mercabastos | 6.500 | 6.500 | 6.500 | | - | Medellín, Central Mayorista de Antioquia | 4.800 | 6.000 | 5.480 | | + |
| | | | | | | Medellín, Plaza Minorista "José María Villa" | 5.000 | 6.500 | 5.722 | | ++ |
| | | | | | | Neiva, Surabastos | 5.600 | 7.200 | 6.513 | | ++ |
| | | | | | | Palmira (Valle del Cauca) | 6.000 | 6.400 | 6.200 | | ++ |
| | | | | | | Pamplona (Norte de Santander) | 6.000 | 8.333 | 7.250 | | +++ |
| | | | | | | Pereira, La 41 | 6.560 | 6.800 | 6.680 | | +++ |
| | | | | | | Pereira, Mercasa | 6.800 | 7.520 | 7.067 | | +++ |
| | | | | | | Rionegro (Antioquia) | 5.200 | 6.000 | 5.750 | | ++ |
| | | | | | | San Gil (Santander) | 6.800 | 8.000 | 7.533 | | ++ |
| | | | | | | San Vicente (Antioquia) | 5.000 | 5.500 | 5.375 | | ++ |
| | | | | | | Socorro (Santander) | 7.600 | 8.000 | 7.867 | | +++ |
| | | | | | | Sonsón (Antioquia) | 4.000 | 4.000 | 4.000 | | ++ |
| | | | | | | Tibasosa (Boyacá), Coomproriente | 6.000 | 8.000 | 6.825 | | ++ |
| | | | | | | Tuluá (Valle del Cauca) | 7.200 | 9.600 | 8.030 | | +++ |
| | | | | | | Tunja, Complejo de Servicios del Sur | 5.600 | 6.000 | 5.700 | | - |
| | | | | | | Villavicencio, CAV | 7.000 | 8.000 | 7.500 | | + |
| | | | | | | | | | | | |
| | | | | | | Arveja verde en vaina pastusa | | | | | |
| | | | | | | Bogotá, D.C., Corabastos | 5.600 | 8.000 | 6.535 | | + |
| | | | | | | Cali, Cavasa | 7.000 | 7.600 | 7.300 | | +++ |
| | | | | | | Cali, Santa Elena | 7.000 | 7.600 | 7.267 | | +++ |
| | | | | | | La Unión (Nariño) | 5.000 | 5.200 | 5.100 | | +++ |
| | | | | | | Medellín, Central Mayorista de Antioquia | 5.000 | 5.200 | 5.022 | | + |
| | | | | | | Pasto, El Potrerillo | 5.000 | 6.400 | 5.717 | | ++ |
| | | | | | | Popayán, Plaza de mercado del barrio Bolívar | 5.800 | 5.900 | 5.850 | | ++ |
| | | | | | | | | | | | |
| | | | | | | Berenjena | | | | | |
| | | | | | | Barranquilla, Barranquillita | 2.500 | 2.600 | 2.517 | | - |
| | | | | | | Bogotá, D.C., Corabastos | 2.400 | 3.000 | 2.579 | | - |
| | | | | | | Manizales, Centro Galerías | 3.000 | 3.000 | 3.000 | | = |
| | | | | | | Medellín, Central Mayorista de Antioquia | 2.300 | 2.800 | 2.555 | | - |
| | | | | | | Montería, Mercado del Sur | 1.462 | 1.538 | 1.519 | | + |
| | | | | | | Pereira, Mercasa | 3.000 | 3.000 | 3.000 | | - |
| | | | | | | Sincelejo, Nuevo Mercado | 1.400 | 2.000 | 1.611 | | - |
| | | | | | | | | | | | |
| | | | | | | Brócoli | | | | | |
| | | | | | | Armenia, Mercar | 2.400 | 2.800 | 2.667 | | + |
| | | | | | | Barranquilla, Barranquillita | 8.000 | 8.000 | 8.000 | | - |
| | | | | | | Barranquilla, Granabastos | 8.000 | 8.100 | 8.033 | | + |
| | | | | | | Bogotá, D.C., Corabastos | 4.500 | 9.000 | 6.708 | | - |
| | | | | | | Bucaramanga, Centroabastos | 4.000 | 4.200 | 4.033 | | - |
| | | | | | | Cali, Santa Elena | 3.400 | 3.500 | 3.467 | | + |
| | | | | | | Chiquinquirá (Boyacá) | 2.500 | 3.500 | 2.833 | | ++ |
| | | | | | | | | | | | |
| | | | | | | Arveja verde en vaina | | | | | |
| | | | | | | Arauca (Arauca) | 7.435 | 7.609 | 7.522 | | ++ |
| | | | | | | Armenia, Mercar | 3.840 | 4.800 | 4.151 | | + |
| | | | | | | Barranquilla, Barranquillita | 9.900 | 10.000 | 9.983 | | + |
| | | | | | | Barranquilla, Granabastos | 8.000 | 8.000 | 8.000 | | = |
| | | | | | | Bogotá, D.C., Corabastos | 7.000 | 8.400 | 7.407 | | + |
| | | | | | | Bucaramanga, Centroabastos | 6.000 | 6.900 | 6.400 | | ++ |

Cuadro 2. Mercados mayoristas. Precios de venta de verduras y hortalizas (continuación)
2022 (3 al 8 de septiembre)

| Productos y mercados | Pesos por kilogramo | | | | Tendencia | Productos y mercados | Pesos por kilogramo | | | | Tendencia |
|--|---------------------|--------|-------|-----|-----------|---|---------------------|--------|-------|-----|-----------|
| | Mínimo | Máximo | Medio | | | | Mínimo | Máximo | Medio | | |
| Brócoli (continuación) | | | | | | Cebolla cabezona blanca (continuación) | | | | | |
| Cúcuta, Cenabastos | 4.000 | 5.000 | 4.389 | - | | San Gil (Santander) | 3.200 | 3.200 | 3.200 | +++ | |
| Ibagué, Plaza La 21 | 3.000 | 4.000 | 3.500 | - | | Santa Marta (Magdalena) | 2.800 | 3.600 | 3.318 | +++ | |
| Ipiales (Nariño), Ipiales somos todos | 2.083 | 2.083 | 2.083 | ++ | | Sincelejo, Nuevo Mercado | 3.200 | 3.300 | 3.217 | ++ | |
| Manizales, Centro Galerías | 6.000 | 6.667 | 6.333 | ++ | | Socorro (Santander) | 2.800 | 3.000 | 2.900 | ++ | |
| Marinilla (Antioquia) | 3.000 | 4.000 | 3.425 | + | | Tibasosa (Boyacá), Coomproriente | 2.600 | 3.200 | 2.875 | +++ | |
| Medellín, Central Mayorista de Antioquia | 4.500 | 6.000 | 5.215 | + | | Tunja, Complejo de Servicios del Sur | 2.800 | 3.000 | 2.900 | ++ | |
| Medellín, Plaza Minorista "José María Villa" | 5.000 | 5.000 | 5.000 | +++ | | Valledupar, Mercabastos | 3.200 | 3.600 | 3.338 | +++ | |
| Neiva, Surabastos | 8.400 | 9.600 | 9.133 | + | | Villavicencio, CAV | 3.000 | 3.400 | 3.225 | ++ | |
| Palmira (Valle del Cauca) | 2.667 | 2.917 | 2.833 | + | | Cebolla cabezona blanca bogotana | | | | | |
| Pamplona (Norte de Santander) | 4.000 | 4.000 | 4.000 | = | | Buenaventura (Valle del Cauca) | 3.438 | 3.542 | 3.493 | +++ | |
| Pasto, El Potrerillo | 2.000 | 3.000 | 2.583 | ++ | | Cali, Cavasa | 3.125 | 3.333 | 3.236 | +++ | |
| Pereira, Mercasa | 2.800 | 3.600 | 3.200 | + | | Cali, Santa Elena | 2.708 | 3.333 | 3.034 | +++ | |
| Tibasosa (Boyacá), Coomproriente | 3.000 | 3.500 | 3.250 | + | | Neiva, Surabastos | 2.500 | 3.400 | 3.070 | +++ | |
| Tunja, Complejo de Servicios del Sur | 3.000 | 3.200 | 3.100 | + | | Palmira (Valle del Cauca) | 2.604 | 3.125 | 2.872 | ++ | |
| Túquerres (Nariño) | 2.250 | 2.500 | 2.431 | + | | Cebolla cabezona blanca importada | | | | | |
| Villavicencio, CAV | 4.667 | 5.667 | 5.117 | + | | Ipiales (Nariño), Ipiales somos todos | 2.826 | 2.826 | 2.826 | ++ | |
| Calabacín | | | | | | Cebolla cabezona blanca pastusa | | | | | |
| Bogotá, D.C., Corabastos | 1.200 | 2.500 | 1.643 | - | | Pasto, El Potrerillo | 2.083 | 2.708 | 2.382 | ++ | |
| Bucaramanga, Centroabastos | 2.800 | 3.000 | 2.983 | + | | Popayán, Plaza de mercado del barrio Bolívar | 3.021 | 3.125 | 3.099 | +++ | |
| Medellín, Central Mayorista de Antioquia | 1.500 | 2.000 | 1.705 | +++ | | Túquerres (Nariño) | 2.292 | 2.500 | 2.396 | + | |
| Medellín, Plaza Minorista "José María Villa" | 1.500 | 1.600 | 1.513 | + | | Cebolla cabezona roja | | | | | |
| Tibasosa (Boyacá), Coomproriente | 1.250 | 1.500 | 1.425 | + | | Arauca (Arauca) | 2.500 | 2.600 | 2.575 | - | |
| Tunja, Complejo de Servicios del Sur | 1.250 | 1.500 | 1.425 | - | | Barranquilla, Barranquillita | 3.489 | 3.556 | 3.522 | + | |
| Calabaza | | | | | | Barranquilla, Granabastos | 3.400 | 3.444 | 3.426 | + | |
| Bogotá, D.C., Corabastos | 1.000 | 1.040 | 1.013 | +++ | | Bogotá, D.C., Corabastos | 2.600 | 3.400 | 2.952 | +++ | |
| Cúcuta, Cenabastos | 1.556 | 2.000 | 1.864 | - | | Cartagena, Bazurto | 3.111 | 3.333 | 3.222 | - | |
| Medellín, Central Mayorista de Antioquia | 1.400 | 1.700 | 1.540 | - | | Cúcuta, Cenabastos | 2.800 | 3.300 | 3.100 | + | |
| Villavicencio, CAV | 1.250 | 1.500 | 1.375 | + | | Florencia (Caquetá) | 3.600 | 3.600 | 3.600 | ++ | |
| Cebolla cabezona blanca | | | | | | Neiva, Surabastos | 3.222 | 3.333 | 3.259 | = | |
| Arauca (Arauca) | 2.917 | 3.438 | 3.130 | +++ | | Pereira, Mercasa | 2.600 | 3.200 | 2.998 | ++ | |
| Armenia, Mercar | 1.600 | 2.000 | 1.756 | + | | Santa Marta (Magdalena) | 3.404 | 4.000 | 3.702 | ++ | |
| Barranquilla, Barranquillita | 3.020 | 3.300 | 3.164 | ++ | | Sincelejo, Nuevo Mercado | 3.111 | 3.222 | 3.194 | + | |
| Barranquilla, Granabastos | 3.080 | 3.300 | 3.190 | ++ | | Tibasosa (Boyacá), Coomproriente | 2.400 | 3.200 | 2.750 | ++ | |
| Bogotá, D.C., Corabastos | 3.000 | 3.200 | 3.070 | +++ | | Tunja, Complejo de Servicios del Sur | 2.400 | 2.600 | 2.517 | + | |
| Bucaramanga, Centroabastos | 2.600 | 3.200 | 2.975 | ++ | | Valledupar, Mercabastos | 3.111 | 3.750 | 3.351 | + | |
| Cartagena, Bazurto | 3.100 | 3.400 | 3.242 | ++ | | Valledupar, Mercado Nuevo | 3.111 | 3.750 | 3.355 | + | |
| Cartago (Valle del Cauca) | 3.125 | 3.333 | 3.229 | +++ | | Cebolla cabezona roja importada | | | | | |
| Chiquinquirá (Boyacá) | 2.400 | 3.000 | 2.867 | +++ | | Barranquilla, Barranquillita | 3.674 | 3.804 | 3.728 | + | |
| Cúcuta, Cenabastos | 2.600 | 3.000 | 2.881 | + | | Bucaramanga, Centroabastos | 2.917 | 3.375 | 3.125 | + | |
| Florencia (Caquetá) | 3.300 | 3.400 | 3.367 | ++ | | Cali, Cavasa | 3.111 | 3.333 | 3.201 | + | |
| Ibagué, Plaza La 21 | 3.000 | 3.600 | 3.280 | ++ | | Cartagena, Bazurto | 3.587 | 3.587 | 3.587 | + | |
| Manizales, Centro Galerías | 3.200 | 3.400 | 3.350 | +++ | | Ipiales (Nariño), Ipiales somos todos | 2.826 | 2.826 | 2.826 | + | |
| Medellín, Central Mayorista de Antioquia | 3.152 | 3.696 | 3.467 | +++ | | Medellín, Central Mayorista de Antioquia | 3.152 | 3.261 | 3.255 | - | |
| Medellín, Plaza Minorista "José María Villa" | 2.800 | 3.400 | 3.160 | ++ | | Medellín, Plaza Minorista "José María Villa" | 3.200 | 3.300 | 3.220 | + | |
| Montería, Mercado del Sur | 2.900 | 3.200 | 3.080 | +++ | | Montería, Mercado del Sur | 3.696 | 3.696 | 3.696 | - | |
| Pamplona (Norte de Santander) | 3.000 | 3.200 | 3.050 | ++ | | | | | | | |
| Pereira, La 41 | 3.160 | 3.600 | 3.380 | +++ | | | | | | | |
| Pereira, Mercasa | 3.200 | 3.400 | 3.253 | +++ | | | | | | | |
| Rionegro (Antioquia) | 2.708 | 3.438 | 2.995 | + | | | | | | | |

Cuadro 2. Mercados mayoristas. Precios de venta de verduras y hortalizas (continuación)
2022 (3 al 8 de septiembre)

| Productos y mercados | Pesos por kilogramo | | | | Tendencia | Productos y mercados | Pesos por kilogramo | | | | Tendencia |
|--|---------------------|--------|-------|--|-----------|--|---------------------|--------|-------|--|-----------|
| | Mínimo | Máximo | Medio | | | | Mínimo | Máximo | Medio | | |
| Cebolla cabezona roja ocañera | | | | | | Cebolla junca pastusa (continuación) | | | | | |
| Bucaramanga, Centroabastos | 2.813 | 2.917 | 2.856 | | + | Pasto, El Potrerillo | 1.556 | 1.778 | 1.719 | | + |
| Cebolla cabezona roja peruana | | | | | | Popayán, Plaza de mercado del barrio Bolívar | 1.778 | 1.867 | 1.800 | | - |
| Montería, Mercado del Sur | 2.889 | 3.022 | 2.944 | | - | Cebolla junca Tenerife | | | | | |
| Sincedejo, Nuevo Mercado | 3.696 | 3.804 | 3.764 | | - | Cali, Cavasa | 2.000 | 2.500 | 2.227 | | - |
| Valledupar, Mercabastos | 3.696 | 3.913 | 3.736 | | + | Cali, Santa Elena | 2.100 | 2.250 | 2.219 | | - |
| Cebolla junca | | | | | | Palmira (Valle del Cauca) | 2.000 | 2.044 | 2.006 | | - |
| Arauca (Arauca) | 2.407 | 2.407 | 2.407 | | - | Cebolla puerro | | | | | |
| Armenia, Mercar | 1.714 | 2.143 | 1.937 | | + | Bogotá, D.C., Corabastos | 3.250 | 3.500 | 3.490 | | + |
| Bucaramanga, Centroabastos | 1.406 | 2.250 | 1.875 | | +++ | Cúcuta, Cenabastos | 4.500 | 5.000 | 4.889 | | + |
| Cartago (Valle del Cauca) | 3.600 | 4.000 | 3.720 | | + | Medellín, Central Mayorista de Antioquia | 2.800 | 4.000 | 3.485 | | - |
| Florencia (Caquetá) | 2.600 | 2.800 | 2.733 | | + | Pamplona (Norte de Santander) | 3.500 | 3.500 | 3.500 | | - |
| Ipiales (Nariño), Ipiales somos todos | 2.750 | 3.000 | 2.823 | | + | Cebollín chino | | | | | |
| La Ceja (Antioquia) | 2.000 | 2.400 | 2.180 | | +++ | Barranquilla, Barranquillita | 5.800 | 6.000 | 5.950 | | - |
| Manizales, Centro Galerías | 2.560 | 3.360 | 2.960 | | + | Chócolo mazorca | | | | | |
| Medellín, Central Mayorista de Antioquia | 2.353 | 3.000 | 2.708 | | + | Armenia, Mercar | 857 | 1.000 | 893 | | + |
| Medellín, Plaza Minorista "José María Villa" | 2.500 | 3.000 | 2.823 | | + | Armenia, Retiro | 829 | 857 | 843 | | - |
| Montería, Mercado del Sur | 2.000 | 2.500 | 2.271 | | ++ | Bogotá, D.C., Corabastos | 1.800 | 2.200 | 1.988 | | +++ |
| Pereira, La 41 | 2.267 | 2.800 | 2.533 | | + | Bucaramanga, Centroabastos | 1.152 | 1.280 | 1.213 | | - |
| Pereira, Mercasa | 2.333 | 2.533 | 2.437 | | + | Buenaventura (Valle del Cauca) | 1.371 | 1.429 | 1.400 | | + |
| Rionegro (Antioquia) | 2.200 | 2.500 | 2.350 | | +++ | Cali, Cavasa | 1.143 | 1.286 | 1.213 | | - |
| Sincedejo, Nuevo Mercado | 2.000 | 2.200 | 2.100 | | ++ | Cali, Santa Elena | 1.143 | 1.286 | 1.214 | | - |
| Sonsón (Antioquia) | 1.607 | 1.786 | 1.670 | | + | Cartagena, Bazurto | 1.750 | 1.875 | 1.813 | | +++ |
| Túquerres (Nariño) | 3.000 | 3.000 | 3.000 | | = | Cartago (Valle del Cauca) | 1.750 | 1.800 | 1.775 | | - |
| Villavicencio, CAV | 2.167 | 2.333 | 2.250 | | - | Chiquinquirá (Boyacá) | 1.400 | 1.600 | 1.450 | | ++ |
| Cebolla junca Aquitania | | | | | | Cúcuta, Cenabastos | 1.182 | 2.000 | 1.634 | | ++ |
| Bogotá, D.C., Corabastos | 2.167 | 3.333 | 2.622 | | ++ | Ibagué, Plaza La 21 | 1.600 | 1.760 | 1.653 | | ++ |
| Buenaventura (Valle del Cauca) | 4.000 | 4.000 | 4.000 | | + | Ipiales (Nariño), Ipiales somos todos | 1.286 | 1.429 | 1.379 | | ++ |
| Cali, Cavasa | 1.778 | 2.133 | 1.927 | | - | Manizales, Centro Galerías | 1.000 | 1.000 | 1.000 | | = |
| Cali, Santa Elena | 1.778 | 2.000 | 1.948 | | - | Marinilla (Antioquia) | 1.208 | 1.250 | 1.230 | | - |
| Chiquinquirá (Boyacá) | 2.167 | 2.333 | 2.283 | | + | Medellín, Central Mayorista de Antioquia | 1.500 | 1.625 | 1.560 | | + |
| Ibagué, Plaza La 21 | 2.031 | 2.250 | 2.151 | | ++ | Medellín, Plaza Minorista "José María Villa" | 1.250 | 1.500 | 1.359 | | - |
| Neiva, Surabastos | 2.000 | 2.500 | 2.286 | | ++ | Montería, Mercado del Sur | 1.000 | 1.400 | 1.218 | | ++ |
| San Gil (Santander) | 2.667 | 3.000 | 2.778 | | + | Neiva, Surabastos | 1.440 | 2.240 | 1.769 | | +++ |
| Santa Marta (Magdalena) | 2.167 | 2.833 | 2.433 | | + | Pamplona (Norte de Santander) | 1.091 | 1.273 | 1.121 | | + |
| Socorro (Santander) | 2.667 | 2.667 | 2.667 | | = | Pasto, El Potrerillo | 1.261 | 1.413 | 1.351 | | ++ |
| Tibasosa (Boyacá), Coomproriente | 2.000 | 2.000 | 2.000 | | = | Peñol (Antioquia) | 1.167 | 1.292 | 1.219 | | - |
| Tuluá (Valle del Cauca) | 3.200 | 3.400 | 3.353 | | + | Popayán, Plaza de mercado del barrio Bolívar | 971 | 1.000 | 993 | | - |
| Tunja, Complejo de Servicios del Sur | 2.000 | 2.167 | 2.083 | | + | San Gil (Santander) | 2.000 | 2.250 | 2.146 | | ++ |
| Valledupar, Mercabastos | 2.667 | 2.667 | 2.667 | | +++ | San Vicente (Antioquia) | 1.200 | 1.233 | 1.217 | | - |
| Cebolla junca Berlín | | | | | | Sincedejo, Nuevo Mercado | 1.160 | 1.200 | 1.190 | | - |
| Barranquilla, Barranquillita | 2.500 | 2.833 | 2.661 | | ++ | Socorro (Santander) | 2.250 | 2.250 | 2.250 | | = |
| Barranquilla, Granabastos | 2.500 | 2.533 | 2.525 | | +++ | Sonsón (Antioquia) | 700 | 700 | 700 | | - |
| Cartagena, Bazurto | 2.933 | 3.333 | 3.207 | | +++ | Tibasosa (Boyacá), Coomproriente | 1.400 | 1.600 | 1.488 | | + |
| Cúcuta, Cenabastos | 1.875 | 2.188 | 2.144 | | + | Tunja, Complejo de Servicios del Sur | 1.200 | 1.400 | 1.288 | | + |
| Valledupar, Mercabastos | 2.667 | 2.667 | 2.667 | | +++ | Valledupar, Mercabastos | 1.400 | 1.600 | 1.563 | | + |
| Cebolla junca pastusa | | | | | | Villavicencio, CAV | 1.800 | 2.200 | 1.988 | | + |
| La Unión (Nariño) | 2.000 | 2.222 | 2.100 | | + | | | | | | |
| Palmira (Valle del Cauca) | 1.750 | 1.875 | 1.828 | | + | | | | | | |

Cuadro 2. Mercados mayoristas. Precios de venta de verduras y hortalizas (continuación)
2022 (3 al 8 de septiembre)

| Productos y mercados | Pesos por kilogramo | | | | Tendencia | Productos y mercados | Pesos por kilogramo | | | | Tendencia |
|--|---------------------|--------|--------|-----|-----------|--|---------------------|--------|-------|------|-----------|
| | Mínimo | Máximo | Medio | | | | Mínimo | Máximo | Medio | | |
| Cidra | | | | | | Coliflor (continuación) | | | | | |
| Bogotá, D.C., Corabastos | 1.800 | 2.000 | 1.930 | +++ | | Barranquilla, Granabastos | 7.900 | 8.000 | 7.967 | - | |
| Medellín, Central Mayorista de Antioquia | 1.200 | 1.500 | 1.375 | + | | Bogotá, D.C., Corabastos | 4.000 | 5.500 | 4.775 | ++ | |
| San Vicente (Antioquia) | 500 | 500 | 500 | ++ | | Bucaramanga, Centroabastos | 4.800 | 5.000 | 4.900 | = | |
| Villavicencio, CAV | 1.000 | 1.400 | 1.200 | + | | Cali, Santa Elena | 3.300 | 3.500 | 3.400 | - | |
| Cilantro | | | | | | Cartago (Valle del Cauca) | 3.520 | 3.600 | 3.560 | ++ | |
| Arauca (Arauca) | 13.750 | 15.000 | 14.375 | = | | Chiquinquirá (Boyacá) | 2.800 | 3.000 | 2.933 | - | |
| Armenia, Mercar | 2.400 | 2.800 | 2.533 | = | | Cúcuta, Cenabastos | 4.000 | 5.000 | 4.389 | - | |
| Barranquilla, Barranquillita | 12.000 | 12.000 | 12.000 | +++ | | Ipiales (Nariño), Ipiales somos todos | 2.083 | 2.083 | 2.083 | + | |
| Bogotá, D.C., Corabastos | 3.800 | 6.000 | 4.766 | - | | Manizales, Centro Galerías | 4.800 | 5.000 | 4.900 | + | |
| Bucaramanga, Centroabastos | 9.000 | 10.000 | 9.625 | + | | Marinilla (Antioquia) | 2.500 | 4.000 | 3.200 | - | |
| Buenaventura (Valle del Cauca) | 4.000 | 4.000 | 4.000 | = | | Medellín, Central Mayorista de Antioquia | 4.500 | 6.000 | 5.275 | ++ | |
| Cali, Cavasa | 2.000 | 2.750 | 2.281 | - | | Medellín, Plaza Minorista "José María Villa" | 4.500 | 5.000 | 4.750 | +++ | |
| Cali, Santa Elena | 1.500 | 2.250 | 1.875 | ++ | | Neiva, Surabastos | 4.000 | 4.200 | 4.033 | - | |
| Cartagena, Bazurto | 7.000 | 7.800 | 7.450 | - | | Palmira (Valle del Cauca) | 3.200 | 3.500 | 3.417 | = | |
| Cartago (Valle del Cauca) | 3.500 | 4.000 | 3.750 | - | | Pamplona (Norte de Santander) | 3.000 | 3.000 | 3.000 | = | |
| Chiquinquirá (Boyacá) | 6.250 | 7.500 | 6.875 | - | | Pasto, El Potrerillo | 2.000 | 3.000 | 2.583 | ++ | |
| Cúcuta, Cenabastos | 6.000 | 8.000 | 6.556 | - | | Pereira, La 41 | 3.667 | 4.000 | 3.833 | ++ | |
| Florencia (Caquetá) | 7.000 | 7.500 | 7.167 | - | | Pereira, Mercasa | 3.750 | 4.583 | 4.120 | + | |
| Ibagué, Plaza La 21 | 3.600 | 4.000 | 3.967 | - | | Tibasosa (Boyacá), Coomproriente | 3.500 | 4.000 | 3.688 | + | |
| Ipiales (Nariño), Ipiales somos todos | 5.000 | 5.000 | 5.000 | + | | Túquerres (Nariño) | 2.560 | 2.800 | 2.760 | - | |
| Manizales, Centro Galerías | 4.000 | 4.000 | 4.000 | = | | Villavicencio, CAV | 4.800 | 5.000 | 4.850 | +++ | |
| Marinilla (Antioquia) | 1.000 | 3.000 | 1.958 | - | | Espinaca | | | | | |
| Medellín, Central Mayorista de Antioquia | 1.000 | 3.000 | 1.913 | - | | Armenia, Mercar | 3.333 | 3.889 | 3.519 | n.d. | |
| Medellín, Plaza Minorista "José María Villa" | 1.000 | 3.000 | 2.000 | - | | Barranquilla, Barranquillita | 9.000 | 9.000 | 9.000 | = | |
| Montería, Mercado del Sur | 6.000 | 7.000 | 6.500 | = | | Barranquilla, Granabastos | 6.900 | 7.000 | 6.967 | - | |
| Neiva, Surabastos | 4.667 | 9.333 | 6.667 | - | | Bogotá, D.C., Corabastos | 1.800 | 4.000 | 3.070 | - | |
| Palmira (Valle del Cauca) | 1.500 | 2.000 | 1.750 | ++ | | Bucaramanga, Centroabastos | 4.000 | 4.000 | 4.000 | - | |
| Pamplona (Norte de Santander) | 2.000 | 2.333 | 2.111 | - | | Chiquinquirá (Boyacá) | 2.308 | 2.769 | 2.615 | - | |
| Pasto, El Potrerillo | 10.000 | 11.500 | 10.375 | + | | Cúcuta, Cenabastos | 6.000 | 8.000 | 7.111 | + | |
| Pereira, La 41 | 3.000 | 3.500 | 3.417 | +++ | | Ibagué, Plaza La 21 | 4.889 | 5.333 | 5.148 | + | |
| Pereira, Mercasa | 3.000 | 4.000 | 3.611 | +++ | | Ipiales (Nariño), Ipiales somos todos | 2.000 | 2.500 | 2.250 | n.d. | |
| Popayán, Plaza de mercado del barrio Bolívar | 3.000 | 3.000 | 3.000 | = | | Manizales, Centro Galerías | 6.000 | 7.000 | 6.667 | = | |
| Rionegro (Antioquia) | 2.500 | 3.000 | 2.833 | - | | Medellín, Central Mayorista de Antioquia | 3.000 | 3.500 | 3.360 | + | |
| San Gil (Santander) | 4.000 | 10.000 | 7.000 | +++ | | Medellín, Plaza Minorista "José María Villa" | 4.000 | 4.000 | 4.000 | = | |
| Sincelejo, Nuevo Mercado | 3.846 | 4.615 | 4.231 | - | | Neiva, Surabastos | 3.529 | 4.706 | 4.301 | - | |
| Tibasosa (Boyacá), Coomproriente | 6.333 | 10.000 | 8.278 | - | | Pamplona (Norte de Santander) | 4.000 | 4.000 | 4.000 | = | |
| Tuluá (Valle del Cauca) | 6.000 | 6.000 | 6.000 | = | | Pasto, El Potrerillo | 5.000 | 5.500 | 5.125 | - | |
| Tunja, Complejo de Servicios del Sur | 3.333 | 5.833 | 4.514 | - | | Pereira, Mercasa | 5.000 | 6.000 | 5.222 | - | |
| Valledupar, Mercabastos | 4.000 | 5.000 | 4.500 | + | | Tibasosa (Boyacá), Coomproriente | 3.000 | 5.000 | 4.094 | - | |
| Valledupar, Mercado Nuevo | 4.000 | 5.000 | 4.500 | + | | Tunja, Complejo de Servicios del Sur | 3.077 | 3.692 | 3.192 | - | |
| Villavicencio, CAV | 4.000 | 5.500 | 4.688 | - | | Villavicencio, CAV | 5.500 | 6.000 | 5.875 | + | |
| Coles | | | | | | Frijol verde bolo | | | | | |
| Barranquilla, Barranquillita | 5.000 | 5.000 | 5.000 | - | | Cúcuta, Cenabastos | 5.000 | 7.000 | 6.361 | + | |
| Bogotá, D.C., Corabastos | 3.600 | 4.000 | 3.767 | - | | Pamplona (Norte de Santander) | 5.000 | 5.833 | 5.385 | - | |
| Medellín, Central Mayorista de Antioquia | 1.500 | 2.000 | 1.835 | - | | Frijol verde cargamento | | | | | |
| Medellín, Plaza Minorista "José María Villa" | 2.000 | 2.000 | 2.000 | - | | Bogotá, D.C., Corabastos | 5.800 | 6.600 | 6.118 | - | |
| Coliflor | | | | | | Cali, Cavasa | 4.800 | 5.600 | 5.200 | - | |
| Armenia, Mercar | 2.667 | 3.333 | 3.028 | + | | Cali, Santa Elena | 5.000 | 5.200 | 5.100 | - | |
| Barranquilla, Barranquillita | 9.800 | 10.000 | 9.950 | - | | Chiquinquirá (Boyacá) | 5.000 | 5.600 | 5.267 | ++ | |

Cuadro 2. Mercados mayoristas. Precios de venta de verduras y hortalizas (continuación)
2022 (3 al 8 de septiembre)

| Productos y mercados | Pesos por kilogramo | | | | Tendencia | Productos y mercados | Pesos por kilogramo | | | | Tendencia |
|---|---------------------|--------|-------|--|-----------|--|---------------------|--------|-------|--|-----------|
| | Mínimo | Máximo | Medio | | | | Mínimo | Máximo | Medio | | |
| Frijol verde cargamanto (continuación) | | | | | | Habichuela | | | | | |
| El Santuario (Antioquia) | 4.300 | 5.000 | 4.625 | | ++ | Arauca (Arauca) | 4.583 | 5.000 | 4.792 | | + |
| La Ceja (Antioquia) | 4.500 | 5.000 | 4.900 | | + | Armenia, Mercar | 3.040 | 3.600 | 3.253 | | - |
| La Unión (Nariño) | 4.600 | 4.800 | 4.750 | | + | Barranquilla, Barranquillita | 3.250 | 4.000 | 3.625 | | + |
| Marinilla (Antioquia) | 4.300 | 5.000 | 4.542 | | + | Barranquilla, Granabastos | 3.400 | 3.600 | 3.469 | | + |
| Medellín, Central Mayorista de Antioquia | 4.500 | 5.200 | 4.838 | | ++ | Bogotá, D.C., Corabastos | 2.833 | 4.333 | 3.507 | | - |
| Medellín, Plaza Minorista "José María Villa" | 4.700 | 5.200 | 4.965 | | ++ | Bucaramanga, Centroabastos | 3.000 | 3.250 | 3.142 | | + |
| Pasto, El Potrerillo | 4.400 | 4.600 | 4.483 | | + | Buenaventura (Valle del Cauca) | 3.680 | 4.000 | 3.840 | | ++ |
| Peñol (Antioquia) | 4.400 | 4.800 | 4.558 | | ++ | Cali, Cavasa | 3.000 | 3.200 | 3.142 | | ++ |
| Popayán, Plaza de mercado del barrio Bolívar | 5.500 | 5.600 | 5.567 | | + | Cali, Santa Elena | 2.800 | 3.200 | 2.950 | | + |
| Rionegro (Antioquia) | 4.800 | 5.300 | 4.975 | | + | Cartagena, Bazurto | 3.250 | 4.000 | 3.688 | | ++ |
| San Vicente (Antioquia) | 4.500 | 4.500 | 4.500 | | ++ | Cartago (Valle del Cauca) | 3.600 | 4.000 | 3.867 | | +++ |
| Sonsón (Antioquia) | 4.000 | 4.500 | 4.225 | | - | Chiquinquirá (Boyacá) | 3.200 | 4.400 | 3.867 | | - |
| Tibasosa (Boyacá), Coompro Oriente | 4.800 | 5.200 | 5.025 | | + | Cúcuta, Cenabastos | 3.000 | 4.000 | 3.500 | | ++ |
| Tuluá (Valle del Cauca) | 5.120 | 6.400 | 5.693 | | - | El Santuario (Antioquia) | 3.000 | 3.700 | 3.400 | | + |
| Tunja, Complejo de Servicios del Sur | 4.800 | 5.600 | 5.142 | | + | Florencia (Caquetá) | 3.840 | 4.160 | 3.947 | | - |
| Villavicencio, CAV | 5.600 | 6.400 | 5.900 | | - | Ibagué, Plaza La 21 | 3.200 | 3.520 | 3.293 | | - |
| | | | | | | La Ceja (Antioquia) | 4.000 | 4.500 | 4.063 | | +++ |
| | | | | | | Manizales, Centro Galerías | 3.200 | 4.000 | 3.680 | | ++ |
| | | | | | | Marinilla (Antioquia) | 3.300 | 3.700 | 3.425 | | +++ |
| | | | | | | Medellín, Central Mayorista de Antioquia | 3.000 | 3.800 | 3.443 | | ++ |
| | | | | | | Medellín, Plaza Minorista "José María Villa" | 3.800 | 4.000 | 3.975 | | +++ |
| | | | | | | Montería, Mercado del Sur | 4.000 | 4.500 | 4.300 | | ++ |
| | | | | | | Neiva, Surabastos | 3.200 | 4.800 | 3.933 | | - |
| | | | | | | Palmira (Valle del Cauca) | 3.000 | 3.800 | 3.425 | | +++ |
| | | | | | | Pamplona (Norte de Santander) | 2.000 | 2.750 | 2.375 | | + |
| | | | | | | Pasto, El Potrerillo | 4.667 | 5.000 | 4.806 | | - |
| | | | | | | Pereira, La 41 | 2.800 | 4.800 | 3.773 | | ++ |
| | | | | | | Pereira, Mercasa | 3.600 | 4.000 | 3.760 | | +++ |
| | | | | | | Popayán, Plaza de mercado del barrio Bolívar | 3.800 | 4.000 | 3.850 | | + |
| | | | | | | Rionegro (Antioquia) | 3.500 | 4.000 | 3.717 | | +++ |
| | | | | | | San Gil (Santander) | 3.500 | 3.500 | 3.500 | | ++ |
| | | | | | | Santa Marta (Magdalena) | 3.500 | 3.600 | 3.513 | | - |
| | | | | | | Sincelejo, Nuevo Mercado | 3.500 | 4.500 | 4.042 | | ++ |
| | | | | | | Socorro (Santander) | 3.250 | 3.500 | 3.375 | | = |
| | | | | | | Tibasosa (Boyacá), Coompro Oriente | 3.750 | 4.250 | 4.000 | | - |
| | | | | | | Tuluá (Valle del Cauca) | 2.800 | 4.000 | 3.410 | | ++ |
| | | | | | | Tunja, Complejo de Servicios del Sur | 3.600 | 4.400 | 3.925 | | - |
| | | | | | | Valledupar, Mercabastos | 3.000 | 3.500 | 3.094 | | + |
| | | | | | | Villavicencio, CAV | 2.833 | 3.167 | 3.000 | | - |
| | | | | | | | | | | | |
| | | | | | | Habichuela larga | | | | | |
| | | | | | | Barranquilla, Barranquillita | 4.900 | 5.000 | 4.983 | | + |
| | | | | | | Montería, Mercado del Sur | 3.000 | 3.000 | 3.000 | | = |
| | | | | | | | | | | | |
| | | | | | | Lechuga Batavia | | | | | |
| | | | | | | Arauca (Arauca) | 6.333 | 6.333 | 6.333 | | + |
| | | | | | | Armenia, Mercar | 2.000 | 2.667 | 2.311 | | + |

Cuadro 2. Mercados mayoristas. Precios de venta de verduras y hortalizas (continuación)
2022 (3 al 8 de septiembre)

| Productos y mercados | Pesos por kilogramo | | | | Tendencia | Productos y mercados | Pesos por kilogramo | | | | Tendencia |
|--|---------------------|--------|-------|-----|-----------|--|---------------------|--------|--------|------|-----------|
| | Mínimo | Máximo | Medio | | | | Mínimo | Máximo | Medio | | |
| Lechuga Batavia (continuación) | | | | | | Pepino cohombro (continuación) | | | | | |
| Barranquilla, Barranquillita | 3.400 | 3.500 | 3.463 | - | | Barranquilla, Barranquillita | 1.120 | 1.320 | 1.200 | +++ | |
| Barranquilla, Granabastos | 3.300 | 3.400 | 3.375 | + | | Barranquilla, Granabastos | 1.340 | 1.360 | 1.350 | +++ | |
| Bogotá, D.C., Corabastos | 3.500 | 5.000 | 4.122 | +++ | | Bogotá, D.C., Corabastos | 1.900 | 2.000 | 1.981 | +++ | |
| Bucaramanga, Centroabastos | 2.333 | 2.500 | 2.424 | + | | Bucaramanga, Centroabastos | 1.200 | 1.400 | 1.320 | + | |
| Buenaventura (Valle del Cauca) | 2.800 | 3.000 | 2.933 | ++ | | Buenaventura (Valle del Cauca) | 2.400 | 2.500 | 2.467 | +++ | |
| Cali, Cavasa | 2.077 | 2.692 | 2.540 | +++ | | Cali, Cavasa | 1.600 | 2.000 | 1.807 | +++ | |
| Cali, Santa Elena | 2.308 | 2.692 | 2.433 | +++ | | Cali, Santa Elena | 1.167 | 2.000 | 1.542 | +++ | |
| Cartagena, Bazurto | 3.133 | 3.200 | 3.192 | - | | Cartagena, Bazurto | 1.440 | 1.520 | 1.480 | - | |
| Cartago (Valle del Cauca) | 3.231 | 3.692 | 3.462 | +++ | | Cartago (Valle del Cauca) | 1.900 | 2.200 | 2.033 | +++ | |
| Chiquinquirá (Boyacá) | 1.667 | 1.867 | 1.700 | + | | Cúcuta, Cenabastos | 800 | 1.600 | 1.244 | +++ | |
| Cúcuta, Cenabastos | 1.500 | 1.667 | 1.611 | ++ | | Florencia (Caquetá) | 1.760 | 2.000 | 1.893 | +++ | |
| Florencia (Caquetá) | 2.111 | 2.222 | 2.185 | + | | Ibagué, Plaza La 21 | 1.600 | 2.000 | 1.783 | +++ | |
| Ibagué, Plaza La 21 | 3.200 | 3.520 | 3.253 | +++ | | La Ceja (Antioquia) | 1.500 | 2.000 | 1.725 | +++ | |
| Ipiales (Nariño), Ipiales somos todos | 2.077 | 2.308 | 2.250 | ++ | | Manizales, Centro Galerías | 1.200 | 1.300 | 1.250 | +++ | |
| Manizales, Centro Galerías | 4.000 | 4.500 | 4.163 | +++ | | Medellín, Central Mayorista de Antioquia | 1.200 | 1.500 | 1.335 | ++ | |
| Marinilla (Antioquia) | 1.500 | 2.200 | 1.892 | ++ | | Medellín, Plaza Minorista "José María Villa" | 1.000 | 1.400 | 1.220 | +++ | |
| Medellín, Central Mayorista de Antioquia | 1.643 | 2.000 | 1.810 | + | | Montería, Mercado del Sur | 1.140 | 1.200 | 1.188 | +++ | |
| Medellín, Plaza Minorista "José María Villa" | 1.571 | 1.714 | 1.604 | + | | Neiva, Surabastos | 1.600 | 2.000 | 1.822 | +++ | |
| Montería, Mercado del Sur | 1.833 | 2.167 | 2.000 | - | | Palmira (Valle del Cauca) | 1.100 | 2.333 | 1.692 | +++ | |
| Neiva, Surabastos | 2.000 | 3.200 | 2.800 | ++ | | Pamplona (Norte de Santander) | 1.200 | 1.400 | 1.300 | ++ | |
| Palmira (Valle del Cauca) | 2.077 | 2.308 | 2.221 | ++ | | Pasto, El Potrerillo | 1.300 | 1.600 | 1.467 | ++ | |
| Pamplona (Norte de Santander) | 1.833 | 1.833 | 1.833 | + | | Pereira, La 41 | 1.600 | 2.000 | 1.817 | +++ | |
| Pasto, El Potrerillo | 1.923 | 2.308 | 2.122 | + | | Pereira, Mercasa | 1.500 | 1.700 | 1.633 | +++ | |
| Pereira, La 41 | 3.333 | 3.833 | 3.660 | +++ | | Popayán, Plaza de mercado del barrio Bolívar | 1.385 | 1.385 | 1.385 | - | |
| Pereira, Mercasa | 2.667 | 4.167 | 3.565 | +++ | | Rionegro (Antioquia) | 1.000 | 1.400 | 1.200 | +++ | |
| Popayán, Plaza de mercado del barrio Bolívar | 2.308 | 2.308 | 2.308 | + | | San Gil (Santander) | 1.200 | 1.200 | 1.200 | + | |
| Rionegro (Antioquia) | 2.000 | 2.600 | 2.308 | + | | Santa Marta (Magdalena) | 1.400 | 1.600 | 1.450 | ++ | |
| San Gil (Santander) | 3.333 | 3.750 | 3.472 | + | | Sincelejo, Nuevo Mercado | 900 | 1.200 | 1.058 | +++ | |
| Santa Marta (Magdalena) | 3.167 | 3.583 | 3.396 | - | | Socorro (Santander) | 1.000 | 1.000 | 1.000 | +++ | |
| Sincelejo, Nuevo Mercado | 2.000 | 2.300 | 2.188 | + | | Sonsón (Antioquia) | 1.000 | 1.200 | 1.100 | = | |
| Sonsón (Antioquia) | 1.900 | 2.000 | 1.950 | - | | Tibasosa (Boyacá), Coomproriente | 1.800 | 2.200 | 2.000 | +++ | |
| Tibasosa (Boyacá), Coomproriente | 1.867 | 2.333 | 2.094 | - | | Tuluá (Valle del Cauca) | 1.500 | 1.800 | 1.633 | +++ | |
| Tuluá (Valle del Cauca) | 2.615 | 2.923 | 2.769 | +++ | | Tunja, Complejo de Servicios del Sur | 1.200 | 1.400 | 1.375 | + | |
| Tunja, Complejo de Servicios del Sur | 1.667 | 2.000 | 1.708 | - | | Valledupar, Mercabastos | 1.000 | 1.200 | 1.100 | +++ | |
| Valledupar, Mercabastos | 2.917 | 3.333 | 3.083 | - | | Villavicencio, CAV | 1.400 | 1.600 | 1.450 | +++ | |
| Villavicencio, CAV | 3.600 | 4.000 | 3.750 | + | | | | | | | |
| Lechuga cressa verde | | | | | | Pepino de rellenar | | | | | |
| Arauca (Arauca) | 4.600 | 5.200 | 4.900 | - | | Bogotá, D.C., Corabastos | 2.750 | 3.500 | 3.091 | - | |
| Bogotá, D.C., Corabastos | 2.833 | 4.000 | 3.198 | - | | Chiquinquirá (Boyacá) | 2.500 | 2.917 | 2.778 | = | |
| Bucaramanga, Centroabastos | 3.000 | 3.200 | 3.100 | = | | Ibagué, Plaza La 21 | 2.000 | 2.400 | 2.227 | - | |
| Cali, Cavasa | 3.400 | 3.600 | 3.567 | + | | Medellín, Central Mayorista de Antioquia | 3.800 | 4.500 | 4.035 | + | |
| Cúcuta, Cenabastos | 3.000 | 4.000 | 3.244 | - | | Neiva, Surabastos | 2.800 | 3.200 | 2.947 | + | |
| Medellín, Central Mayorista de Antioquia | 1.600 | 2.000 | 1.850 | ++ | | Tibasosa (Boyacá), Coomproriente | 2.333 | 2.500 | 2.479 | + | |
| Medellín, Plaza Minorista "José María Villa" | 2.000 | 2.000 | 2.000 | = | | Tunja, Complejo de Servicios del Sur | 2.500 | 2.917 | 2.747 | - | |
| Neiva, Surabastos | 3.429 | 3.429 | 3.429 | = | | Villavicencio, CAV | 3.000 | 3.500 | 3.213 | + | |
| Villavicencio, CAV | 8.000 | 10.000 | 9.300 | - | | | | | | | |
| Pepino cohombro | | | | | | Perejil | | | | | |
| Arauca (Arauca) | 1.818 | 2.091 | 1.943 | ++ | | Arauca (Arauca) | 10.000 | 11.750 | 11.063 | + | |
| Armenia, Mercar | 1.200 | 1.800 | 1.422 | ++ | | Armenia, Mercar | 7.000 | 7.500 | 7.167 | n.d. | |
| | | | | | | Bogotá, D.C., Corabastos | 6.000 | 8.333 | 7.194 | - | |
| | | | | | | Bucaramanga, Centroabastos | 5.200 | 5.500 | 5.350 | = | |

Cuadro 2. Mercados mayoristas. Precios de venta de verduras y hortalizas (continuación)
2022 (3 al 8 de septiembre)

| Productos y mercados | Pesos por kilogramo | | | | Tendencia | Productos y mercados | Pesos por kilogramo | | | | Tendencia |
|--|---------------------|--------|--------|-----|-----------|--|---------------------|--------|-------|-----|-----------|
| | Mínimo | Máximo | Medio | | | | Mínimo | Máximo | Medio | | |
| Perejil (continuación) | | | | | | Pimentón (continuación) | | | | | |
| Chiquinquirá (Boyacá) | 5.000 | 5.333 | 5.111 | - | | Tuluá (Valle del Cauca) | 1.000 | 1.600 | 1.304 | + | |
| Cúcuta, Cenabastos | 8.000 | 9.000 | 8.556 | - | | Tunja, Complejo de Servicios del Sur | 1.786 | 1.786 | 1.786 | +++ | |
| Ibagué, Plaza La 21 | 8.750 | 10.000 | 9.417 | - | | Valledupar, Mercabastos | 2.500 | 3.333 | 2.865 | +++ | |
| Ipiales (Nariño), Ipiales somos todos | 6.000 | 6.000 | 6.000 | +++ | | Valledupar, Mercado Nuevo | 2.500 | 3.333 | 2.813 | +++ | |
| Manizales, Centro Galerías | 6.000 | 6.000 | 6.000 | = | | Villavicencio, CAV | 1.667 | 2.083 | 1.927 | + | |
| Medellín, Central Mayorista de Antioquia | 5.000 | 8.000 | 6.425 | - | | Pimentón verde | | | | | |
| Medellín, Plaza Minorista "José María Villa" | 6.000 | 8.000 | 6.850 | - | | Bucaramanga, Centroabastos | 1.538 | 1.923 | 1.769 | +++ | |
| Neiva, Surabastos | 10.333 | 15.000 | 13.370 | - | | Medellín, Central Mayorista de Antioquia | 2.800 | 3.500 | 3.120 | +++ | |
| Pamplona (Norte de Santander) | 4.000 | 4.000 | 4.000 | - | | Rábano rojo | | | | | |
| Pasto, El Potrerillo | 9.000 | 10.000 | 9.500 | - | | Armenia, Mercar | 2.800 | 2.800 | 2.800 | = | |
| San Gil (Santander) | 4.000 | 4.000 | 4.000 | = | | Barranquilla, Barranquillita | 7.000 | 8.000 | 7.500 | - | |
| Tibasosa (Boyacá), Coomproriente | 7.000 | 8.000 | 7.600 | + | | Bogotá, D.C., Corabastos | 1.400 | 2.667 | 1.731 | - | |
| Tunja, Complejo de Servicios del Sur | 5.833 | 6.667 | 6.389 | + | | Bucaramanga, Centroabastos | 4.000 | 4.000 | 4.000 | = | |
| Pimentón | | | | | | Manizales, Centro Galerías | 5.000 | 6.000 | 5.500 | = | |
| Arauca (Arauca) | 3.000 | 3.200 | 3.100 | - | | Medellín, Central Mayorista de Antioquia | 2.500 | 3.600 | 3.102 | - | |
| Armenia, Mercar | 2.000 | 2.200 | 2.133 | + | | Remolacha | | | | | |
| Barranquilla, Barranquillita | 1.833 | 2.083 | 1.969 | - | | Arauca (Arauca) | 3.818 | 4.182 | 3.977 | + | |
| Barranquilla, Granabastos | 2.083 | 2.167 | 2.125 | - | | Armenia, Mercar | 3.040 | 3.520 | 3.262 | + | |
| Bogotá, D.C., Corabastos | 2.300 | 3.000 | 2.560 | - | | Barranquilla, Barranquillita | 4.117 | 4.333 | 4.214 | - | |
| Bucaramanga, Centroabastos | 2.500 | 3.000 | 2.675 | ++ | | Barranquilla, Granabastos | 3.883 | 3.917 | 3.897 | - | |
| Buenaventura (Valle del Cauca) | 2.571 | 2.857 | 2.667 | + | | Bogotá, D.C., Corabastos | 3.667 | 4.667 | 4.175 | + | |
| Cali, Cavasa | 1.500 | 1.700 | 1.592 | + | | Bucaramanga, Centroabastos | 3.250 | 3.500 | 3.333 | + | |
| Cali, Santa Elena | 1.600 | 1.800 | 1.725 | +++ | | Cartagena, Bazurto | 3.000 | 4.500 | 3.750 | - | |
| Cartagena, Bazurto | 2.500 | 3.000 | 2.677 | + | | Chiquinquirá (Boyacá) | 3.600 | 4.600 | 4.033 | + | |
| Cartago (Valle del Cauca) | 1.400 | 1.500 | 1.433 | - | | El Santuario (Antioquia) | 3.500 | 3.700 | 3.625 | + | |
| Chiquinquirá (Boyacá) | 1.429 | 2.143 | 1.726 | - | | Florencia (Cauquetá) | 4.167 | 4.667 | 4.417 | +++ | |
| Cúcuta, Cenabastos | 2.083 | 2.500 | 2.141 | - | | La Ceja (Antioquia) | 3.800 | 4.200 | 4.000 | + | |
| Florencia (Cauquetá) | 1.714 | 1.786 | 1.738 | + | | Manizales, Centro Galerías | 4.727 | 4.909 | 4.818 | + | |
| Ibagué, Plaza La 21 | 1.440 | 2.000 | 1.830 | + | | Medellín, Central Mayorista de Antioquia | 3.400 | 3.700 | 3.575 | + | |
| La Ceja (Antioquia) | 2.500 | 2.600 | 2.525 | +++ | | Medellín, Plaza Minorista "José María Villa" | 3.600 | 4.000 | 3.920 | + | |
| Manizales, Centro Galerías | 1.500 | 2.000 | 1.675 | ++ | | Montería, Mercado del Sur | 3.800 | 4.000 | 3.950 | - | |
| Marinilla (Antioquia) | 1.300 | 2.200 | 1.758 | +++ | | Neiva, Surabastos | 3.840 | 4.640 | 4.267 | + | |
| Medellín, Central Mayorista de Antioquia | 1.500 | 2.000 | 1.703 | +++ | | Pereira, Mercasa | 4.500 | 5.000 | 4.833 | +++ | |
| Medellín, Plaza Minorista "José María Villa" | 1.700 | 2.300 | 2.065 | +++ | | Rionegro (Antioquia) | 3.600 | 4.000 | 3.767 | + | |
| Montería, Mercado del Sur | 2.600 | 3.000 | 2.825 | +++ | | Santa Marta (Magdalena) | 3.833 | 4.167 | 3.990 | + | |
| Neiva, Surabastos | 1.071 | 1.429 | 1.252 | + | | Sincelejo, Nuevo Mercado | 4.000 | 4.500 | 4.163 | + | |
| Palmira (Valle del Cauca) | 1.700 | 1.800 | 1.750 | ++ | | Tibasosa (Boyacá), Coomproriente | 4.000 | 4.400 | 4.150 | - | |
| Pamplona (Norte de Santander) | 1.667 | 2.500 | 1.979 | - | | Tunja, Complejo de Servicios del Sur | 4.000 | 4.800 | 4.400 | + | |
| Pasto, El Potrerillo | 1.714 | 2.143 | 1.905 | + | | Valledupar, Mercabastos | 4.000 | 4.167 | 4.042 | + | |
| Peñol (Antioquia) | 800 | 2.000 | 1.483 | +++ | | Villavicencio, CAV | 4.167 | 4.667 | 4.438 | + | |
| Pereira, La 41 | 1.700 | 2.400 | 2.017 | +++ | | Remolacha bogotana | | | | | |
| Pereira, Mercasa | 1.600 | 2.000 | 1.875 | +++ | | Buenaventura (Valle del Cauca) | 4.560 | 4.640 | 4.600 | ++ | |
| Popayán, Plaza de mercado del barrio Bolívar | 1.429 | 1.429 | 1.429 | - | | Cali, Cavasa | 4.000 | 4.000 | 4.000 | ++ | |
| Rionegro (Antioquia) | 1.400 | 2.500 | 1.767 | +++ | | Cali, Santa Elena | 3.333 | 3.333 | 3.333 | - | |
| San Gil (Santander) | 1.786 | 1.786 | 1.786 | +++ | | Cartago (Valle del Cauca) | 4.300 | 4.500 | 4.400 | ++ | |
| Santa Marta (Magdalena) | 2.000 | 2.083 | 2.042 | - | | Palmira (Valle del Cauca) | 3.500 | 3.500 | 3.500 | + | |
| Sincelejo, Nuevo Mercado | 2.300 | 3.000 | 2.700 | ++ | | Tuluá (Valle del Cauca) | 4.833 | 5.167 | 5.000 | +++ | |
| Socorro (Santander) | 2.143 | 2.143 | 2.143 | +++ | | | | | | | |
| Sonsón (Antioquia) | 1.100 | 1.200 | 1.125 | +++ | | | | | | | |
| Tibasosa (Boyacá), Coomproriente | 1.786 | 1.929 | 1.804 | - | | | | | | | |

Cuadro 2. Mercados mayoristas. Precios de venta de verduras y hortalizas (continuación)
2022 (3 al 8 de septiembre)

| Productos y mercados | Pesos por kilogramo | | | | Tendencia | Productos y mercados | Pesos por kilogramo | | | | Tendencia |
|--|---------------------|--------|-------|--|-----------|--|---------------------|--------|-------|--|-----------|
| | Mínimo | Máximo | Medio | | | | Mínimo | Máximo | Medio | | |
| Remolacha regional | | | | | | Repollo verde (continuación) | | | | | |
| Cúcuta, Cenabastos | 3.400 | 4.000 | 3.833 | | + | Ipiales (Nariño), Ipiales somos todos | 1.000 | 1.100 | 1.033 | | +++ |
| Marinilla (Antioquia) | 3.500 | 3.800 | 3.617 | | + | Manizales, Centro Galerías | 1.120 | 1.200 | 1.147 | | - |
| Pamplona (Norte de Santander) | 2.800 | 3.000 | 2.950 | | + | Pamplona (Norte de Santander) | 800 | 1.000 | 900 | | +++ |
| Repollo blanco | | | | | | San Gil (Santander) | 1.600 | 1.920 | 1.760 | | +++ |
| Arauca (Arauca) | 1.583 | 1.633 | 1.608 | | = | Tibasosa (Boyacá), Coomproriente | 1.667 | 1.750 | 1.681 | | +++ |
| Armenia, Mercar | 1.067 | 1.067 | 1.067 | | + | Tunja, Complejo de Servicios del Sur | 1.250 | 1.417 | 1.333 | | + |
| Barranquilla, Barranquillita | 1.329 | 1.357 | 1.350 | | + | Tomate chonto | | | | | |
| Barranquilla, Granabastos | 1.257 | 1.286 | 1.276 | | = | Arauca (Arauca) | 2.273 | 2.818 | 2.557 | | ++ |
| Bucaramanga, Centroabastos | 864 | 960 | 923 | | + | Armenia, Mercar | 2.000 | 2.045 | 2.015 | | = |
| Buenaventura (Valle del Cauca) | 833 | 900 | 867 | | - | Barranquilla, Barranquillita | 2.400 | 2.480 | 2.415 | | +++ |
| Cali, Cavasa | 667 | 767 | 710 | | +++ | Barranquilla, Granabastos | 2.720 | 2.760 | 2.730 | | +++ |
| Cali, Santa Elena | 733 | 833 | 783 | | ++ | Bogotá, D.C., Corabastos | 2.591 | 2.818 | 2.718 | | +++ |
| Cartagena, Bazurto | 1.143 | 1.357 | 1.262 | | - | Cali, Cavasa | 2.300 | 2.500 | 2.442 | | +++ |
| Cartago (Valle del Cauca) | 1.400 | 1.600 | 1.500 | | - | Cali, Santa Elena | 2.300 | 2.500 | 2.438 | | +++ |
| El Santuario (Antioquia) | 417 | 500 | 469 | | - | Cartagena, Bazurto | 2.600 | 2.800 | 2.700 | | +++ |
| Florencia (Cauquetá) | 2.000 | 2.143 | 2.095 | | + | Cartago (Valle del Cauca) | 2.300 | 2.600 | 2.475 | | ++ |
| La Ceja (Antioquia) | 800 | 1.000 | 913 | | + | Chiquinquirá (Boyacá) | 2.273 | 2.500 | 2.348 | | +++ |
| La Unión (Nariño) | 900 | 1.000 | 950 | | ++ | Cúcuta, Cenabastos | 1.750 | 2.000 | 1.875 | | + |
| Marinilla (Antioquia) | 417 | 500 | 444 | | + | Florencia (Cauquetá) | 2.680 | 2.800 | 2.733 | | +++ |
| Medellín, Central Mayorista de Antioquia | 433 | 600 | 525 | | + | Ibagué, Plaza La 21 | 2.000 | 2.600 | 2.400 | | ++ |
| Medellín, Plaza Minorista "José María Villa" | 567 | 700 | 677 | | - | Manizales, Centro Galerías | 2.409 | 2.500 | 2.477 | | +++ |
| Montería, Mercado del Sur | 667 | 833 | 758 | | + | Neiva, Surabastos | 2.609 | 3.043 | 2.772 | | +++ |
| Neiva, Surabastos | 1.067 | 1.200 | 1.133 | | + | Palmira (Valle del Cauca) | 2.300 | 2.500 | 2.400 | | +++ |
| Palmira (Valle del Cauca) | 600 | 667 | 633 | | - | Pamplona (Norte de Santander) | 1.667 | 2.083 | 1.944 | | + |
| Pasto, El Poterillo | 1.300 | 1.400 | 1.350 | | + | Pereira, La 41 | 2.000 | 3.000 | 2.383 | | ++ |
| Pereira, La 41 | 1.200 | 1.400 | 1.233 | | - | Pereira, Mercasa | 2.000 | 2.500 | 2.111 | | + |
| Pereira, Mercasa | 1.120 | 1.280 | 1.191 | | + | Santa Bárbara (Antioquia) | 1.800 | 2.500 | 2.200 | | ++ |
| Popayán, Plaza de mercado del barrio Bolívar | 900 | 940 | 910 | | + | Santa Marta (Magdalena) | 1.800 | 2.600 | 2.233 | | +++ |
| Rionegro (Antioquia) | 500 | 600 | 565 | | + | Sincelejo, Nuevo Mercado | 2.700 | 2.900 | 2.800 | | +++ |
| Santa Marta (Magdalena) | 1.414 | 1.429 | 1.421 | | + | Tibasosa (Boyacá), Coomproriente | 2.273 | 2.727 | 2.472 | | ++ |
| Sincelejo, Nuevo Mercado | 667 | 750 | 726 | | + | Tuluá (Valle del Cauca) | 2.400 | 2.500 | 2.458 | | ++ |
| Sonsón (Antioquia) | 385 | 462 | 423 | | = | Tunja, Complejo de Servicios del Sur | 2.045 | 2.500 | 2.347 | | ++ |
| Tuluá (Valle del Cauca) | 867 | 1.000 | 939 | | + | Valledupar, Mercabastos | 2.000 | 2.400 | 2.150 | | ++ |
| Túquerres (Nariño) | 700 | 900 | 777 | | ++ | Valledupar, Mercado Nuevo | 2.000 | 2.400 | 2.150 | | ++ |
| Valledupar, Mercabastos | 1.286 | 1.571 | 1.482 | | + | Villavicencio, CAV | 2.750 | 3.000 | 2.875 | | +++ |
| Villavicencio, CAV | 1.833 | 2.000 | 1.875 | | ++ | Tomate chonto regional | | | | | |
| Repollo blanco bogotano | | | | | | Buenaventura (Valle del Cauca) | 3.200 | 3.500 | 3.367 | | +++ |
| Pereira, Mercasa | 1.143 | 1.286 | 1.195 | | + | La Ceja (Antioquia) | 2.300 | 2.500 | 2.438 | | +++ |
| Repollo morado | | | | | | Marinilla (Antioquia) | 1.500 | 2.500 | 2.175 | | +++ |
| Bogotá, D.C., Corabastos | 1.692 | 1.846 | 1.810 | | + | Medellín, Central Mayorista de Antioquia | 2.000 | 3.000 | 2.605 | | +++ |
| Bucaramanga, Centroabastos | 3.000 | 3.000 | 3.000 | | = | Medellín, Plaza Minorista "José María Villa" | 2.000 | 3.000 | 2.583 | | +++ |
| Cúcuta, Cenabastos | 2.222 | 2.778 | 2.438 | | - | Montería, Mercado del Sur | 2.800 | 2.800 | 2.800 | | +++ |
| Medellín, Central Mayorista de Antioquia | 1.222 | 1.378 | 1.304 | | + | Peñol (Antioquia) | 1.200 | 2.500 | 1.783 | | +++ |
| Pamplona (Norte de Santander) | 1.667 | 1.667 | 1.667 | | = | Rionegro (Antioquia) | 1.700 | 2.700 | 2.300 | | +++ |
| Repollo verde | | | | | | Sonsón (Antioquia) | 1.200 | 1.500 | 1.363 | | + |
| Bogotá, D.C., Corabastos | 1.154 | 1.231 | 1.205 | | + | Tomate larga vida | | | | | |
| Cúcuta, Cenabastos | 1.200 | 1.400 | 1.361 | | ++ | Bogotá, D.C., Corabastos | 4.000 | 4.500 | 4.153 | | - |
| | | | | | | Cali, Cavasa | 4.000 | 4.000 | 4.000 | | = |
| | | | | | | Cali, Santa Elena | 3.400 | 3.600 | 3.500 | | - |

Cuadro 2. Mercados mayoristas. Precios de venta de verduras y hortalizas (conclusión)
2022 (3 al 8 de septiembre)

| Productos y mercados | Pesos por kilogramo | | | | Tendencia | Productos y mercados | Pesos por kilogramo | | | | Tendencia |
|--|---------------------|--------|-------|---------|-----------|--|---------------------|--------|-------|---------|-----------|
| | Mínimo | Máximo | Medio | Precios | | | Mínimo | Máximo | Medio | Precios | |
| Tomate larga vida (continuación) | | | | | | Zanahoria (continuación) | | | | | |
| Florencia (Caquetá) | 3.200 | 3.320 | 3.240 | | ++ | Chiquinquirá (Boyacá) | 1.667 | 2.000 | 1.778 | | + |
| Marinilla (Antioquia) | 1.700 | 2.700 | 2.375 | | +++ | Cúcuta, Cenabastos | 1.333 | 2.000 | 1.699 | | +++ |
| Medellín, Central Mayorista de Antioquia | 3.500 | 3.700 | 3.520 | | - | Florencia (Caquetá) | 1.833 | 2.000 | 1.944 | | - |
| Neiva, Surabastos | 3.409 | 4.091 | 3.864 | | +++ | Ibagué, Plaza La 21 | 1.920 | 2.560 | 2.230 | | + |
| Pasto, El Potrerillo | 2.000 | 2.700 | 2.267 | | ++ | Ipiales (Nariño), Ipiales somos todos | 800 | 900 | 867 | | + |
| Peñol (Antioquia) | 1.400 | 2.300 | 1.800 | | +++ | La Unión (Nariño) | 1.000 | 1.100 | 1.050 | | + |
| Popayán, Plaza de mercado del barrio Bolívar | 2.900 | 3.000 | 2.975 | | + | Neiva, Surabastos | 1.920 | 2.400 | 2.160 | | + |
| Tomate riñón | | | | | | Palmira (Valle del Cauca) | 1.100 | 1.200 | 1.158 | | ++ |
| Armenia, Mercar | 3.800 | 4.000 | 3.867 | | = | Pamplona (Norte de Santander) | 1.500 | 1.667 | 1.639 | | +++ |
| Bucaramanga, Centroabastos | 3.182 | 3.409 | 3.278 | | - | Pasto, El Potrerillo | 700 | 800 | 792 | | - |
| Cartago (Valle del Cauca) | 4.900 | 5.300 | 5.067 | | - | Popayán, Plaza de mercado del barrio Bolívar | 833 | 883 | 854 | | + |
| Ipiales (Nariño), Ipiales somos todos | 2.273 | 2.273 | 2.273 | | +++ | San Gil (Santander) | 2.333 | 2.333 | 2.333 | | +++ |
| Tomate riñón valluno | | | | | | Santa Marta (Magdalena) | 2.000 | 2.333 | 2.173 | | ++ |
| Montería, Mercado del Sur | 4.000 | 4.000 | 4.000 | | + | Sincelejo, Nuevo Mercado | 2.250 | 2.375 | 2.292 | | + |
| Pereira, Mercasa | 5.000 | 5.500 | 5.250 | | + | Tibasosa (Boyacá), Coomproriente | 1.667 | 1.833 | 1.708 | | + |
| Tomate Riogrande | | | | | | Tuluá (Valle del Cauca) | 1.167 | 1.417 | 1.250 | | - |
| Bucaramanga, Centroabastos | 1.818 | 2.364 | 2.174 | | - | Tunja, Complejo de Servicios del Sur | 1.500 | 2.000 | 1.771 | | + |
| Cúcuta, Cenabastos | 1.750 | 2.000 | 1.875 | | - | Túquerres (Nariño) | 700 | 900 | 770 | | - |
| San Gil (Santander) | 1.800 | 2.000 | 1.867 | | + | Valledupar, Mercabastos | 2.167 | 2.333 | 2.281 | | +++ |
| Socorro (Santander) | 2.000 | 2.200 | 2.067 | | + | Villavicencio, CAV | 1.833 | 2.167 | 1.958 | | = |
| Tibasosa (Boyacá), Coomproriente | 2.045 | 2.500 | 2.263 | | ++ | Zanahoria bogotana | | | | | |
| Tomate Riogrande bumangués | | | | | | Cali, Cavasa | 1.833 | 2.083 | 1.972 | | - |
| Barranquilla, Barranquillita | 2.520 | 2.600 | 2.580 | | +++ | Cali, Santa Elena | 1.583 | 2.000 | 1.778 | | ++ |
| Barranquilla, Granabastos | 3.182 | 3.318 | 3.239 | | +++ | Cartagena, Bazurto | 1.833 | 2.167 | 2.031 | | ++ |
| Cartagena, Bazurto | 2.480 | 2.800 | 2.668 | | ++ | Cúcuta, Cenabastos | 1.833 | 2.500 | 2.204 | | ++ |
| Zanahoria | | | | | | Manizales, Centro Galerías | 1.935 | 2.097 | 2.036 | | + |
| Arauca (Arauca) | 1.727 | 1.764 | 1.745 | | - | Pereira, La 41 | 1.833 | 2.700 | 2.292 | | + |
| Armenia, Mercar | 1.833 | 2.000 | 1.898 | | ++ | Pereira, Mercasa | 1.467 | 2.167 | 1.848 | | - |
| Barranquilla, Barranquillita | 2.133 | 2.333 | 2.223 | | ++ | Tuluá (Valle del Cauca) | 1.583 | 2.000 | 1.897 | | + |
| Barranquilla, Granabastos | 2.250 | 2.300 | 2.269 | | ++ | Zanahoria larga vida | | | | | |
| Bogotá, D.C., Corabastos | 1.833 | 2.333 | 2.062 | | + | El Carmen de Viboral (Antioquia) | 1.556 | 1.778 | 1.667 | | - |
| Bucaramanga, Centroabastos | 1.967 | 2.083 | 2.011 | | - | El Santuario (Antioquia) | 1.556 | 1.778 | 1.667 | | - |
| Buenaventura (Valle del Cauca) | 1.280 | 1.400 | 1.327 | | + | La Ceja (Antioquia) | 2.000 | 2.222 | 2.119 | | + |
| Cali, Cavasa | 1.000 | 1.200 | 1.090 | | + | Marinilla (Antioquia) | 1.556 | 1.889 | 1.671 | | - |
| Cali, Santa Elena | 900 | 1.300 | 1.113 | | ++ | Medellín, Central Mayorista de Antioquia | 1.556 | 2.000 | 1.825 | | + |
| Cartago (Valle del Cauca) | 2.000 | 2.333 | 2.167 | | +++ | Medellín, Plaza Minorista "José María Villa" | 1.778 | 2.222 | 1.989 | | - |
| | | | | | | Montería, Mercado del Sur | 2.000 | 2.222 | 2.131 | | + |
| | | | | | | Rionegro (Antioquia) | 1.778 | 2.056 | 1.954 | | + |
| | | | | | | Sonsón (Antioquia) | 1.778 | 1.889 | 1.806 | | = |

TENDENCIAS

| --- | - | + | +++ |
|-------------------------------|-----------------------------|-----------------------------|-------------------------|
| Variación mayor al -20 % | Variación entre 0 % y -10 % | Variación entre 0 % y 10 % | Variación mayor al 20 % |
| -- | = | ++ | n. d. |
| Variación entre -10 % y -20 % | Variación igual a 0 % | Variación entre 10 % y 20 % | No determinado |

FRUTAS FRESCAS

Se redujo el abastecimiento de Limón Tahití

Durante esta semana ascendieron los precios mayoristas del limón Tahití en veintiséis de los veintinueve mercados en los que se vendió. De acuerdo con lo informado por los comerciantes, este comportamiento se debió a la reducción de la carga ingresada desde las zonas productoras de Espinal, Guamo (Tolima), Lejanías, Puerto López, Acacías (Meta), Viterbo, Chinchiná, Supía (Caldas), Lebrija, Girón, Valle de San José, San Gil (Santander), Dabeiba, Fredonia, Venecia, La Pintada (Antioquia), Montenegro, La Tebaida y Quimbaya (Quindío). En Medellín y Centroabastos en Bucaramanga, por ejemplo, el incremento en el precio fue en promedio del 23,24%, negociándose el kilo a \$3.753 y a \$3.117, respectivamente.

Igualmente, subieron las cotizaciones del maracuyá, la piña gold, la guanábana, el limón común, el melón Cantalup, el tomate de árbol, el mango Tommy y la manzana roja importada. En el caso del maracuyá, por ejemplo, las fuentes consultadas atribuyeron esta tendencia a la disminución de los niveles de producción en las zonas de cultivo de La Unión, Dagua (Valle del Cauca), Pitalito (Huila), La Tebaida, Montenegro (Quindío), Chigorodó (Antioquia), Saravena (Arauca), Cajamarca, Róvira, Ibagué y Líbano (Tolima), a lo que se sumó la alta comercialización del producto durante la semana. Esto se presentó en veinticinco de los veintinueve mercados en los que se ofreció. Por ejemplo, en Cavasa en Cali el kilo se transó a \$4.115, 26,62% más que la semana previa.

En cuanto a la piña gold, sus precios aumentaron en veintidós de los veintiséis mercados donde se ofertó, como consecuencia del agotamiento de las cosechas en los municipios de Calima, Restrepo, Caicedonia, Alcalá,

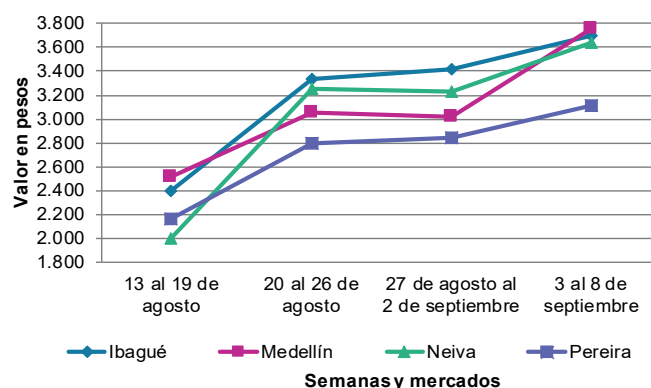
Sevilla (Valle del Cauca), Lebrija, Girón (Santander), Armenia, Quimbaya, La Tebaida (Quindío) y San Martín (Meta).

De igual forma, se incrementaron las cotizaciones de la guanábana en diecinueve de los veintiún mercados en los que se ofreció. Según lo manifestado por los comerciantes, esta situación se dio a raíz de la baja carga ingresada desde Maceo, Puerto Berrío (Antioquia), La Unión, Caicedonia (Valle del Cauca), Tununguá, Briceño, Pauna (Boyacá), Viterbo, Belalcázar (Caldas), Mariquita y Fresno (Tolima), por escasez de cultivos en fase productiva.

En contraste, cayeron los precios mayoristas de la granadilla, el kiwi, la naranja común, la uva importada y el tangelo. En el caso de la granadilla, por ejemplo, este comportamiento se debió al mayor abastecimiento de producto de primera calidad proveniente de Buenavista (Boyacá), La Unión, Ginebra, San Pedro (Valle del Cauca), Anserma (Caldas), Gigante, Pitalito, La Plata, Garzón (Huila), Cabrera, Junín y San Bernardo (Cundinamarca). Esta tendencia se presentó en dieciséis de los veintitres mercados en los que se ofreció la fruta esta semana. En Florencia y Mercasa en Pereira, por ejemplo, el kilo se negoció a \$5.844 y a \$7.556, respectivamente, lo que significó un descenso promedio en el precio del 14,81%.

Finalmente, bajó el precio del kiwi en trece de los veintiún mercados en los que se ofertó, como resultado del mayor nivel de abastecimiento de producto fresco procedente de Chile e Italia.

Gráfico 4. Comportamiento de los precios del limón Tahití 2022 (13 de agosto al 8 de septiembre)



Fuente: DANE, SIPSA.

Cuadro 3. Mercados mayoristas. Precios de venta de frutas frescas 2022 (3 al 8 de septiembre)

| Productos y mercados | Pesos por kilogramo | | | | Tendencia | Productos y mercados | Pesos por kilogramo | | | | Tendencia |
|--|---------------------|--------|-------|------|-----------|--|---------------------|--------|-------|----|-----------|
| | Mínimo | Máximo | Medio | | | | Mínimo | Máximo | Medio | | |
| Aguacate común | | | | | | Banano bocadillo | | | | | |
| Bucaramanga, Centroabastos | 5.500 | 6.000 | 5.750 | = | | Bogotá, D.C., Corabastos | 2.100 | 2.200 | 2.162 | = | |
| Buenaventura (Valle del Cauca) | 4.500 | 4.600 | 4.567 | - | | Medellín, Central Mayorista de Antioquia | 1.300 | 1.400 | 1.350 | + | |
| Cúcuta, Cenabastos | 4.000 | 4.000 | 4.000 | - | | Tibasosa (Boyacá), Coomproriente | 1.400 | 1.750 | 1.504 | - | |
| Neiva, Surabastos | 3.000 | 3.500 | 3.375 | - | | Tunja, Complejo de Servicios del Sur | 1.700 | 1.800 | 1.752 | + | |
| Tuluá (Valle del Cauca) | 3.500 | 3.700 | 3.567 | - | | Banano criollo | | | | | |
| Tunja, Complejo de Servicios del Sur | 3.500 | 4.000 | 3.825 | - | | Armenia, Mercar | 1.000 | 1.300 | 1.100 | - | |
| Aguacate Hass | | | | | | Armenia, Retiro | 1.000 | 1.300 | 1.133 | + | |
| Bogotá, D.C., Corabastos | 5.500 | 5.800 | 5.553 | - | | Barranquilla, Barranquillita | 1.080 | 1.380 | 1.230 | + | |
| Chiquinquirá (Boyacá) | 4.000 | 5.000 | 4.333 | n.d. | | Bogotá, D.C., Corabastos | 2.100 | 2.300 | 2.196 | - | |
| La Ceja (Antioquia) | 3.000 | 3.500 | 3.088 | + | | Bucaramanga, Centroabastos | 1.800 | 1.900 | 1.825 | = | |
| Medellín, Central Mayorista de Antioquia | 3.800 | 4.400 | 4.144 | + | | Buenaventura (Valle del Cauca) | 1.389 | 1.444 | 1.426 | = | |
| Rionegro (Antioquia) | 3.200 | 3.600 | 3.408 | - | | Cali, Cavasa | 1.333 | 1.467 | 1.414 | - | |
| San Vicente (Antioquia) | 3.600 | 3.700 | 3.650 | +++ | | Cali, Santa Elena | 1.333 | 1.400 | 1.342 | + | |
| Sonsón (Antioquia) | 3.000 | 3.200 | 3.075 | - | | Cartago (Valle del Cauca) | 1.200 | 1.400 | 1.300 | = | |
| Tibasosa (Boyacá), Coomproriente | 4.000 | 4.500 | 4.083 | + | | Chiquinquirá (Boyacá) | 1.500 | 1.750 | 1.692 | - | |
| Tunja, Complejo de Servicios del Sur | 4.800 | 5.000 | 4.917 | + | | Cúcuta, Cenabastos | 2.200 | 2.500 | 2.392 | - | |
| Aguacate papelillo | | | | | | Cúcuta, La Nueva Sexta | 1.500 | 2.000 | 1.781 | - | |
| Arauca (Arauca) | 5.500 | 6.300 | 5.825 | - | | Florencia (Caquetá) | 1.680 | 1.760 | 1.733 | = | |
| Armenia, Mercar | 3.200 | 3.500 | 3.400 | + | | Ibagué, Plaza La 21 | 1.300 | 1.500 | 1.404 | + | |
| Armenia, Retiro | 3.200 | 3.500 | 3.300 | + | | Ipiales (Nariño), Ipiales somos todos | 926 | 926 | 926 | - | |
| Barranquilla, Barranquillita | 5.300 | 5.500 | 5.450 | - | | La Ceja (Antioquia) | 1.000 | 1.200 | 1.075 | + | |
| Bogotá, D.C., Corabastos | 5.500 | 6.000 | 5.687 | - | | La Unión (Nariño) | 2.500 | 3.000 | 2.750 | = | |
| Bucaramanga, Centroabastos | 5.000 | 5.500 | 5.125 | = | | Manizales, Centro Galerías | 1.300 | 1.400 | 1.350 | = | |
| Buenaventura (Valle del Cauca) | 5.500 | 5.800 | 5.633 | + | | Medellín, Central Mayorista de Antioquia | 1.500 | 1.600 | 1.550 | + | |
| Cali, Cavasa | 4.700 | 5.000 | 4.817 | + | | Medellín, Plaza Minorista "José María Villa" | 1.600 | 1.600 | 1.600 | + | |
| Cali, Santa Elena | 4.500 | 5.000 | 4.788 | = | | Neiva, Surabastos | 1.400 | 1.600 | 1.493 | + | |
| Cartagena, Bazurto | 5.500 | 6.000 | 5.750 | + | | Palmira (Valle del Cauca) | 1.500 | 1.600 | 1.550 | = | |
| Cartago (Valle del Cauca) | 4.000 | 4.300 | 4.075 | - | | Pamplona (Norte de Santander) | 2.300 | 2.300 | 2.300 | + | |
| Chiquinquirá (Boyacá) | 4.000 | 4.500 | 4.083 | - | | Pereira, La 41 | 1.200 | 1.500 | 1.333 | = | |
| Florencia (Caquetá) | 4.600 | 5.000 | 4.733 | - | | Pereira, Mercasa | 1.200 | 1.500 | 1.267 | - | |
| Ibagué, Plaza La 21 | 3.500 | 4.500 | 3.979 | - | | Popayán, Plaza de mercado del barrio Bolívar | 1.400 | 1.500 | 1.450 | = | |
| Manizales, Centro Galerías | 3.500 | 4.500 | 3.975 | + | | Rionegro (Antioquia) | 1.400 | 1.800 | 1.517 | - | |
| Medellín, Central Mayorista de Antioquia | 4.000 | 4.400 | 4.205 | + | | San Gil (Santander) | 800 | 800 | 800 | = | |
| Medellín, Plaza Minorista "José María Villa" | 4.300 | 4.500 | 4.487 | + | | Santa Bárbara (Antioquia) | 600 | 800 | 700 | - | |
| Montería, Mercado del Sur | 4.500 | 5.000 | 4.750 | ++ | | Santa Marta (Magdalena) | 1.176 | 1.235 | 1.206 | = | |
| Neiva, Surabastos | 5.000 | 5.500 | 5.292 | + | | Socorro (Santander) | 800 | 800 | 800 | = | |
| Palmira (Valle del Cauca) | 4.700 | 5.000 | 4.800 | + | | Sonsón (Antioquia) | 800 | 1.000 | 863 | + | |
| Pereira, La 41 | 4.000 | 4.500 | 4.233 | + | | Tibasosa (Boyacá), Coomproriente | 1.600 | 1.750 | 1.700 | - | |
| Pereira, Mercasa | 4.000 | 4.500 | 4.122 | + | | Tuluá (Valle del Cauca) | 1.100 | 1.400 | 1.263 | ++ | |
| Popayán, Plaza de mercado del barrio Bolívar | 4.800 | 5.000 | 4.950 | = | | Tunja, Complejo de Servicios del Sur | 1.800 | 1.900 | 1.875 | + | |
| Santa Bárbara (Antioquia) | 3.500 | 4.000 | 3.625 | +++ | | Villavicencio, CAV | 2.200 | 2.500 | 2.425 | - | |
| Sincelejo, Nuevo Mercado | 4.800 | 5.000 | 4.913 | + | | Banano Urabá | | | | | |
| Tibasosa (Boyacá), Coomproriente | 5.000 | 5.500 | 5.313 | + | | Arauca (Arauca) | 2.167 | 2.222 | 2.194 | - | |
| Tuluá (Valle del Cauca) | 4.000 | 4.300 | 4.158 | - | | Bogotá, D.C., Corabastos | 1.750 | 2.000 | 1.873 | - | |
| Tunja, Complejo de Servicios del Sur | 4.800 | 5.000 | 4.933 | + | | Bucaramanga, Centroabastos | 1.700 | 1.750 | 1.717 | = | |
| Valledupar, Mercado Nuevo | 5.200 | 5.500 | 5.275 | + | | Chiquinquirá (Boyacá) | 2.000 | 2.250 | 2.175 | + | |
| Villavicencio, CAV | 5.000 | 5.500 | 5.375 | + | | Medellín, Plaza Minorista "José María Villa" | 1.400 | 1.500 | 1.450 | + | |

Cuadro 3. Mercados mayoristas. Precios de venta de frutas frescas (continuación)
2022 (3 al 8 de septiembre)

| Productos y mercados | Pesos por kilogramo | | | | Tendencia | Productos y mercados | Pesos por kilogramo | | | | Tendencia |
|--|---------------------|--------|--------|----|-----------|--|---------------------|--------|--------|----|-----------|
| | Mínimo | Máximo | Medio | | | | Mínimo | Máximo | Medio | | |
| Banano Urabá (continuación) | | | | | | Curuba | | | | | |
| Montería, Mercado del Sur | 1.500 | 1.600 | 1.525 | = | | Arauca (Arauca) | 2.750 | 2.750 | 2.750 | - | |
| Sincelejo, Nuevo Mercado | 1.227 | 1.363 | 1.329 | - | | Armenia, Mercar | 2.200 | 2.600 | 2.444 | - | |
| Tibasosa (Boyacá), Coomproriente | 1.600 | 1.750 | 1.706 | - | | Barranquilla, Barranquillita | 3.200 | 3.360 | 3.240 | + | |
| Tunja, Complejo de Servicios del Sur | 2.000 | 2.150 | 2.075 | + | | Bogotá, D.C., Corabastos | 2.727 | 3.182 | 2.959 | + | |
| Valledupar, Mercabastos | 800 | 1.000 | 888 | - | | Bucaramanga, Centroabastos | 2.200 | 2.400 | 2.293 | = | |
| Villavicencio, CAV | 1.120 | 1.200 | 1.170 | - | | Buenaventura (Valle del Cauca) | 3.300 | 3.500 | 3.400 | - | |
| | | | | | | Cali, Cavasa | 2.900 | 3.000 | 2.981 | + | |
| Borojó | | | | | | Cartago (Valle del Cauca) | 3.200 | 3.400 | 3.300 | + | |
| Bogotá, D.C., Corabastos | 5.000 | 5.500 | 5.130 | + | | Chiquinquirá (Boyacá) | 1.818 | 2.273 | 2.083 | ++ | |
| Bucaramanga, Centroabastos | 6.000 | 6.500 | 6.125 | = | | Cúcuta, Cenabastos | 2.333 | 2.667 | 2.542 | + | |
| Cúcuta, Cenabastos | 7.000 | 8.000 | 7.333 | - | | Medellín, Central Mayorista de Antioquia | 2.300 | 2.800 | 2.572 | + | |
| Medellín, Central Mayorista de Antioquia | 3.800 | 5.000 | 4.380 | + | | Neiva, Surabastos | 2.200 | 2.200 | 2.200 | + | |
| Pamplona (Norte de Santander) | 10.000 | 10.000 | 10.000 | = | | Pamplona (Norte de Santander) | 1.250 | 1.667 | 1.458 | - | |
| Villavicencio, CAV | 6.000 | 7.000 | 6.750 | + | | Pereira, Mercasa | 2.500 | 2.600 | 2.583 | - | |
| | | | | | | Socorro (Santander) | 2.600 | 2.600 | 2.600 | = | |
| Breva | | | | | | Sonsón (Antioquia) | 1.300 | 1.500 | 1.413 | - | |
| Medellín, Central Mayorista de Antioquia | 4.000 | 4.500 | 4.335 | + | | Tibasosa (Boyacá), Coomproriente | 2.273 | 2.727 | 2.595 | ++ | |
| | | | | | | Tuluá (Valle del Cauca) | 2.000 | 2.200 | 2.033 | - | |
| Ciruela importada | | | | | | Tunja, Complejo de Servicios del Sur | 2.364 | 2.636 | 2.500 | + | |
| Bogotá, D.C., Corabastos | 14.444 | 15.556 | 14.899 | + | | Villavicencio, CAV | 2.400 | 2.800 | 2.625 | + | |
| Medellín, Central Mayorista de Antioquia | 15.000 | 17.500 | 15.781 | + | | | | | | | |
| | | | | | | Durazno importado | | | | | |
| Ciruela roja | | | | | | Bogotá, D.C., Corabastos | 14.444 | 15.556 | 14.764 | + | |
| Bogotá, D.C., Corabastos | 2.200 | 2.600 | 2.398 | + | | Medellín, Central Mayorista de Antioquia | 14.444 | 15.556 | 14.806 | - | |
| Bucaramanga, Centroabastos | 2.000 | 3.360 | 2.790 | ++ | | Durazno nacional | | | | | |
| Cúcuta, Cenabastos | 3.000 | 3.500 | 3.167 | - | | Bogotá, D.C., Corabastos | 4.800 | 6.000 | 5.132 | - | |
| Medellín, Central Mayorista de Antioquia | 3.000 | 3.500 | 3.405 | ++ | | Bucaramanga, Centroabastos | 4.000 | 4.200 | 4.050 | - | |
| Neiva, Surabastos | 2.800 | 3.000 | 2.867 | + | | Chiquinquirá (Boyacá) | 3.864 | 4.545 | 4.242 | - | |
| Pamplona (Norte de Santander) | 2.500 | 3.000 | 2.750 | + | | Cúcuta, Cenabastos | 4.500 | 5.000 | 4.889 | + | |
| San Gil (Santander) | 3.000 | 3.200 | 3.100 | - | | Medellín, Central Mayorista de Antioquia | 5.000 | 6.200 | 5.755 | + | |
| Tibasosa (Boyacá), Coomproriente | 2.000 | 2.400 | 2.225 | - | | San Gil (Santander) | 7.000 | 7.000 | 7.000 | = | |
| Tunja, Complejo de Servicios del Sur | 2.200 | 2.400 | 2.253 | - | | | | | | | |
| | | | | | | Fresa | | | | | |
| Coco | | | | | | Armenia, Mercar | 11.000 | 12.000 | 11.511 | + | |
| Armenia, Mercar | 3.200 | 3.200 | 3.200 | = | | Bogotá, D.C., Corabastos | 7.000 | 7.800 | 7.247 | + | |
| Barranquilla, Barranquillita | 3.500 | 3.500 | 3.500 | - | | Bucaramanga, Centroabastos | 6.500 | 7.000 | 6.750 | + | |
| Bogotá, D.C., Corabastos | 3.750 | 4.000 | 3.831 | + | | Cali, Cavasa | 5.000 | 5.000 | 5.000 | + | |
| Cali, Cavasa | 2.606 | 2.667 | 2.619 | + | | Cali, Santa Elena | 4.400 | 5.000 | 4.763 | + | |
| Cali, Santa Elena | 2.222 | 2.389 | 2.333 | = | | Cartago (Valle del Cauca) | 6.000 | 6.000 | 6.000 | - | |
| Cartagena, Bazurto | 3.920 | 4.200 | 4.148 | - | | Chiquinquirá (Boyacá) | 4.667 | 4.667 | 4.667 | - | |
| Cartago (Valle del Cauca) | 2.800 | 3.000 | 2.911 | - | | Cúcuta, Cenabastos | 5.000 | 6.000 | 5.542 | - | |
| La Unión (Nariño) | 3.056 | 3.333 | 3.194 | + | | Manizales, Centro Galerías | 6.000 | 7.000 | 6.567 | + | |
| Manizales, Centro Galerías | 2.903 | 3.226 | 3.145 | = | | Medellín, Central Mayorista de Antioquia | 6.500 | 7.500 | 7.000 | - | |
| Medellín, Central Mayorista de Antioquia | 4.808 | 5.500 | 5.136 | + | | Medellín, Plaza Minorista "José María Villa" | 7.000 | 7.200 | 7.033 | - | |
| Montería, Mercado del Sur | 4.000 | 4.500 | 4.218 | + | | Montería, Mercado del Sur | 4.000 | 4.000 | 4.000 | - | |
| Palmira (Valle del Cauca) | 2.389 | 2.444 | 2.417 | + | | Neiva, Surabastos | 5.625 | 6.250 | 5.958 | - | |
| Pereira, Mercasa | 3.067 | 3.200 | 3.119 | + | | Pamplona (Norte de Santander) | 6.500 | 6.500 | 6.500 | = | |
| Sincelejo, Nuevo Mercado | 3.480 | 3.480 | 3.480 | = | | Pasto, El Potrerillo | 5.500 | 6.000 | 5.900 | + | |
| Valledupar, Mercabastos | 4.700 | 4.700 | 4.700 | + | | | | | | | |

Cuadro 3. Mercados mayoristas. Precios de venta de frutas frescas (continuación)
2022 (3 al 8 de septiembre)

| Productos y mercados | Pesos por kilogramo | | | | Tendencia | Productos y mercados | Pesos por kilogramo | | | | Tendencia |
|--|---------------------|--------|-------|------|-----------|--|---------------------|--------|-------|-----|-----------|
| | Mínimo | Máximo | Medio | | | | Mínimo | Máximo | Medio | | |
| Fresa (continuación) | | | | | | Guanábana (continuación) | | | | | |
| Pereira, Mercasa | 6.000 | 6.400 | 6.267 | = | | Popayán, Plaza de mercado del barrio Bolívar | 3.500 | 3.700 | 3.600 | + | |
| San Gil (Santander) | 5.600 | 5.600 | 5.600 | = | | Tibasosa (Boyacá), Coomproriente | 4.000 | 4.500 | 4.275 | ++ | |
| Sincelejo, Nuevo Mercado | 4.400 | 5.000 | 4.733 | - | | Tuluá (Valle del Cauca) | 3.700 | 3.900 | 3.775 | + | |
| Socorro (Santander) | 6.000 | 6.000 | 6.000 | = | | Tunja, Complejo de Servicios del Sur | 3.800 | 4.000 | 3.950 | + | |
| Tibasosa (Boyacá), Coomproriente | 6.500 | 7.000 | 6.938 | + | | Villavicencio, CAV | 5.000 | 5.500 | 5.238 | + | |
| Tunja, Complejo de Servicios del Sur | 5.333 | 6.000 | 5.517 | - | | | | | | | |
| Villavicencio, CAV | 5.625 | 6.500 | 6.125 | + | | Guayaba agria | | | | | |
| Granadilla | | | | | | Armenia, Mercar | 2.200 | 3.000 | 2.511 | +++ | |
| Arauca (Arauca) | 6.429 | 7.000 | 6.804 | - | | Cartago (Valle del Cauca) | 3.500 | 3.900 | 3.700 | +++ | |
| Armenia, Mercar | 5.333 | 6.200 | 5.811 | - | | Manizales, Centro Galerías | 3.500 | 4.500 | 4.000 | + | |
| Bogotá, D.C., Corabastos | 5.200 | 5.667 | 5.430 | - | | Montería, Mercado del Sur | 2.800 | 3.200 | 3.000 | +++ | |
| Bucaramanga, Centroabastos | 6.786 | 7.357 | 7.063 | - | | Pereira, La 41 | 2.900 | 3.500 | 3.183 | ++ | |
| Cali, Cavasa | 5.667 | 6.000 | 5.875 | + | | Pereira, Mercasa | 3.000 | 3.500 | 3.333 | ++ | |
| Cali, Santa Elena | 5.333 | 6.000 | 5.722 | - | | Sincelejo, Nuevo Mercado | 2.800 | 3.200 | 3.000 | ++ | |
| Cartago (Valle del Cauca) | 4.333 | 5.333 | 4.833 | - | | Guayaba Atlántico | | | | | |
| Chiquinquirá (Boyacá) | 4.667 | 6.000 | 5.333 | - | | Barranquilla, Barranquillita | 1.400 | 1.400 | 1.400 | + | |
| Cúcuta, Cenabastos | 6.429 | 6.429 | 6.429 | - | | Guayaba común | | | | | |
| Florencia (Caquetá) | 5.667 | 6.000 | 5.844 | - | | Barranquilla, Barranquillita | 1.600 | 1.600 | 1.600 | = | |
| Manizales, Centro Galerías | 5.333 | 5.333 | 5.333 | = | | Chiquinquirá (Boyacá) | 1.364 | 1.818 | 1.591 | - | |
| Medellín, Central Mayorista de Antioquia | 3.846 | 8.500 | 6.157 | + | | Cúcuta, Cenabastos | 1.000 | 1.267 | 1.072 | - | |
| Neiva, Surabastos | 5.000 | 6.000 | 5.722 | - | | Sincelejo, Nuevo Mercado | 2.200 | 2.500 | 2.383 | - | |
| Palmira (Valle del Cauca) | 5.667 | 6.000 | 5.875 | + | | Valledupar, Mercabastos | 1.200 | 1.600 | 1.358 | - | |
| Pamplona (Norte de Santander) | 5.000 | 5.000 | 5.000 | n.d. | | Guayaba manzana | | | | | |
| Pereira, Mercasa | 6.667 | 8.667 | 7.556 | - | | Cartago (Valle del Cauca) | 2.200 | 2.500 | 2.350 | - | |
| Popayán, Plaza de mercado del barrio Bolívar | 5.333 | 5.333 | 5.333 | - | | Manizales, Centro Galerías | 3.000 | 3.000 | 3.000 | = | |
| San Gil (Santander) | 7.857 | 8.571 | 8.095 | + | | Medellín, Central Mayorista de Antioquia | 3.000 | 3.500 | 3.245 | + | |
| Socorro (Santander) | 8.571 | 8.571 | 8.571 | = | | Rionegro (Antioquia) | 3.000 | 3.600 | 3.308 | + | |
| Tibasosa (Boyacá), Coomproriente | 5.333 | 6.333 | 5.833 | - | | Guayaba pera | | | | | |
| Tuluá (Valle del Cauca) | 4.667 | 5.000 | 4.889 | - | | Arauca (Arauca) | 1.909 | 1.909 | 1.909 | - | |
| Tunja, Complejo de Servicios del Sur | 5.000 | 5.667 | 5.333 | - | | Armenia, Mercar | 1.200 | 1.500 | 1.389 | - | |
| Villavicencio, CAV | 5.333 | 6.000 | 5.583 | - | | Barranquilla, Barranquillita | 2.400 | 2.500 | 2.467 | - | |
| Guanábana | | | | | | Barranquilla, Granabastos | 2.300 | 2.500 | 2.400 | - | |
| Armenia, Mercar | 3.500 | 4.200 | 3.800 | + | | Bogotá, D.C., Corabastos | 1.571 | 2.000 | 1.790 | +++ | |
| Barranquilla, Barranquillita | 5.000 | 5.000 | 5.000 | + | | Bucaramanga, Centroabastos | 720 | 800 | 773 | - | |
| Bogotá, D.C., Corabastos | 4.000 | 4.600 | 4.349 | + | | Buenaventura (Valle del Cauca) | 1.800 | 2.000 | 1.933 | - | |
| Bucaramanga, Centroabastos | 3.900 | 4.500 | 4.092 | + | | Cali, Cavasa | 1.300 | 1.500 | 1.371 | ++ | |
| Cali, Cavasa | 3.600 | 3.800 | 3.713 | + | | Cali, Santa Elena | 1.500 | 1.600 | 1.525 | - | |
| Cartago (Valle del Cauca) | 4.500 | 5.000 | 4.750 | + | | Cartagena, Bazurto | 2.500 | 2.700 | 2.583 | + | |
| Chiquinquirá (Boyacá) | 3.000 | 3.500 | 3.250 | + | | Cartago (Valle del Cauca) | 1.600 | 2.000 | 1.800 | - | |
| Cúcuta, Cenabastos | 5.000 | 6.000 | 5.792 | + | | Cúcuta, Cenabastos | 1.136 | 1.591 | 1.322 | - | |
| Ibagué, Plaza La 21 | 3.500 | 4.000 | 3.767 | + | | Florencia (Caquetá) | 3.000 | 3.600 | 3.400 | - | |
| Manizales, Centro Galerías | 3.800 | 4.000 | 3.933 | = | | Ibagué, Plaza La 21 | 1.250 | 1.750 | 1.542 | + | |
| Medellín, Central Mayorista de Antioquia | 4.200 | 4.500 | 4.280 | + | | Ipiales (Nariño), Ipiales somos todos | 1.800 | 2.200 | 2.000 | +++ | |
| Medellín, Plaza Minorista "José María Villa" | 3.600 | 3.800 | 3.760 | + | | La Ceja (Antioquia) | 2.000 | 2.500 | 2.238 | - | |
| Pamplona (Norte de Santander) | 5.000 | 5.000 | 5.000 | = | | La Unión (Nariño) | 2.250 | 2.400 | 2.325 | - | |
| Pasto, El Potrerillo | 4.600 | 5.500 | 4.950 | + | | Manizales, Centro Galerías | 2.000 | 2.000 | 2.000 | - | |
| Pereira, La 41 | 4.200 | 4.500 | 4.400 | + | | | | | | | |
| Pereira, Mercasa | 4.000 | 4.700 | 4.289 | + | | | | | | | |

Cuadro 3. Mercados mayoristas. Precios de venta de frutas frescas (continuación)
2022 (3 al 8 de septiembre)

| Productos y mercados | Pesos por kilogramo | | | | Tendencia | Productos y mercados | Pesos por kilogramo | | | | Tendencia |
|--|---------------------|--------|--------|--|-----------|--|---------------------|--------|--------|--|-----------|
| | Mínimo | Máximo | Medio | | | | Mínimo | Máximo | Medio | | |
| Guayaba pera (continuación) | | | | | | Kiwi (continuación) | | | | | |
| Medellín, Central Mayorista de Antioquia | 1.600 | 1.800 | 1.748 | | + | Tibasosa (Boyacá), Coomprorente | 9.000 | 11.000 | 10.000 | | + |
| Medellín, Plaza Minorista "José María Villa" | 2.000 | 2.000 | 2.000 | | - | Tuluá (Valle del Cauca) | 9.500 | 10.000 | 9.775 | | - |
| Neiva, Surabastos | 1.000 | 2.000 | 1.397 | | - | Tunja, Complejo de Servicios del Sur | 9.000 | 10.500 | 9.688 | | - |
| Palmira (Valle del Cauca) | 1.400 | 1.500 | 1.463 | | = | Villavicencio, CAV | 9.000 | 10.000 | 9.438 | | + |
| Pamplona (Norte de Santander) | 1.727 | 1.818 | 1.795 | | + | Limón común | | | | | |
| Pasto, El Potrerillo | 1.250 | 1.800 | 1.454 | | - | Armenia, Mercar | 3.500 | 4.200 | 3.689 | | + |
| Pereira, La 41 | 1.300 | 1.600 | 1.450 | | + | Bucaramanga, Centroabastos | 2.800 | 3.200 | 3.060 | | + |
| Pereira, Mercasa | 1.400 | 1.800 | 1.633 | | + | Bucaramanga, Mercados del centro | 3.000 | 3.040 | 3.020 | | + |
| Popayán, Plaza de mercado del barrio Bolívar | 1.900 | 2.000 | 1.975 | | ++ | Cali, Cavasa | 4.667 | 5.000 | 4.833 | | + |
| Rionegro (Antioquia) | 2.200 | 2.500 | 2.300 | | - | Cali, Santa Elena | 4.667 | 4.667 | 4.667 | | + |
| Tibasosa (Boyacá), Coomprorente | 1.591 | 1.818 | 1.682 | | + | Cartagena, Bazurto | 2.143 | 2.429 | 2.286 | | +++ |
| Tuluá (Valle del Cauca) | 1.400 | 1.600 | 1.450 | | + | Cartago (Valle del Cauca) | 5.000 | 5.500 | 5.233 | | - |
| Tunja, Complejo de Servicios del Sur | 1.125 | 1.375 | 1.258 | | - | Chiquinquirá (Boyacá) | 4.286 | 5.000 | 4.619 | | + |
| Túquerres (Nariño) | 2.000 | 2.133 | 2.022 | | + | Cúcuta, Cenabastos | 5.000 | 6.000 | 5.333 | | + |
| Villavicencio, CAV | 1.000 | 1.200 | 1.113 | | +++ | Cúcuta, La Nueva Sexta | 4.583 | 5.000 | 4.792 | | + |
| Guayaba pera valluna | | | | | | Florencia (Caquetá) | 3.760 | 4.000 | 3.867 | | + |
| Medellín, Central Mayorista de Antioquia | 2.900 | 3.300 | 3.065 | | + | Ibagué, Plaza La 21 | 4.000 | 4.429 | 4.167 | | + |
| Gulupa | | | | | | Medellín, Central Mayorista de Antioquia | 2.571 | 3.800 | 3.381 | | + |
| Bogotá, D.C., Corabastos | 1.750 | 2.250 | 1.976 | | ++ | Montería, Mercado del Sur | 1.071 | 1.214 | 1.141 | | - |
| Ibagué, Plaza La 21 | 2.000 | 2.240 | 2.133 | | + | Neiva, Surabastos | 3.840 | 4.320 | 4.049 | | ++ |
| Medellín, Central Mayorista de Antioquia | 1.500 | 2.500 | 1.873 | | +++ | Pamplona (Norte de Santander) | 5.000 | 5.000 | 5.000 | | +++ |
| Neiva, Surabastos | 1.920 | 2.800 | 2.353 | | +++ | Pereira, La 41 | 3.800 | 4.500 | 4.067 | | ++ |
| Peñol (Antioquia) | 1.000 | 1.200 | 1.033 | | ++ | Pereira, Mercasa | 4.000 | 5.000 | 4.606 | | + |
| Sonsón (Antioquia) | 1.000 | 1.000 | 1.000 | | +++ | San Gil (Santander) | 2.800 | 3.000 | 2.900 | | ++ |
| Higo | | | | | | Sincelejo, Nuevo Mercado | 1.429 | 1.429 | 1.429 | | +++ |
| Bogotá, D.C., Corabastos | 6.000 | 6.300 | 6.033 | | - | Socorro (Santander) | 2.400 | 2.600 | 2.500 | | = |
| Medellín, Central Mayorista de Antioquia | 4.500 | 5.600 | 4.971 | | + | Tunja, Complejo de Servicios del Sur | 3.520 | 3.680 | 3.573 | | + |
| Sonsón (Antioquia) | 3.500 | 4.000 | 3.750 | | + | Valledupar, Mercabastos | 3.084 | 3.524 | 3.359 | | - |
| Kiwi | | | | | | Valledupar, Mercado Nuevo | 2.200 | 2.400 | 2.300 | | + |
| Bogotá, D.C., Corabastos | 8.000 | 9.000 | 8.386 | | - | Villavicencio, CAV | 3.200 | 4.000 | 3.675 | | ++ |
| Bucaramanga, Centroabastos | 8.500 | 9.400 | 9.025 | | - | Limón común Ciénaga | | | | | |
| Cali, Cavasa | 8.500 | 9.000 | 8.865 | | - | Barranquilla, Barranquillita | 6.400 | 6.800 | 6.600 | | + |
| Cali, Santa Elena | 7.500 | 8.000 | 7.833 | | + | Limón común valluno | | | | | |
| Chiquinquirá (Boyacá) | 10.000 | 12.000 | 11.333 | | - | Buenaventura (Valle del Cauca) | 5.200 | 5.500 | 5.300 | | + |
| Cúcuta, Cenabastos | 13.000 | 13.000 | 13.000 | | = | Palmira (Valle del Cauca) | 4.750 | 5.000 | 4.865 | | + |
| Ibagué, Plaza La 21 | 8.500 | 8.500 | 8.500 | | - | Tuluá (Valle del Cauca) | 4.667 | 4.833 | 4.729 | | + |
| La Unión (Nariño) | 6.000 | 7.000 | 6.625 | | - | Limón mandarino | | | | | |
| Manizales, Centro Galerías | 10.000 | 11.000 | 10.313 | | - | Armenia, Mercar | 2.700 | 2.800 | 2.733 | | ++ |
| Medellín, Central Mayorista de Antioquia | 7.800 | 9.000 | 8.245 | | + | Armenia, Retiro | 2.700 | 3.000 | 2.867 | | + |
| Neiva, Surabastos | 9.000 | 10.500 | 9.611 | | - | Ibagué, Plaza La 21 | 1.250 | 1.750 | 1.525 | | +++ |
| Pamplona (Norte de Santander) | 15.000 | 15.000 | 15.000 | | = | La Ceja (Antioquia) | 1.000 | 1.400 | 1.125 | | - |
| Pasto, El Potrerillo | 5.500 | 6.000 | 5.750 | | - | Medellín, Central Mayorista de Antioquia | 1.200 | 1.600 | 1.433 | | +++ |
| Pereira, La 41 | 8.000 | 8.500 | 8.333 | | = | Medellín, Plaza Minorista "José María Villa" | 1.300 | 1.500 | 1.395 | | +++ |
| Pereira, Mercasa | 8.500 | 9.000 | 8.667 | | = | Peñol (Antioquia) | 800 | 1.300 | 1.075 | | ++ |
| Popayán, Plaza de mercado del barrio Bolívar | 8.500 | 8.700 | 8.600 | | - | Pereira, La 41 | 1.500 | 2.000 | 1.783 | | + |
| San Gil (Santander) | 12.000 | 13.000 | 12.500 | | - | Pereira, Mercasa | 1.800 | 2.200 | 1.956 | | + |
| | | | | | | Santa Bárbara (Antioquia) | 500 | 800 | 688 | | +++ |
| | | | | | | Villavicencio, CAV | 1.200 | 1.600 | 1.400 | | +++ |

Cuadro 3. Mercados mayoristas. Precios de venta de frutas frescas (continuación)
2022 (3 al 8 de septiembre)

| Productos y mercados | Pesos por kilogramo | | | | Tendencia | Productos y mercados | Pesos por kilogramo | | | | Tendencia |
|--|---------------------|--------|-------|--|-----------|--|---------------------|--------|-------|--|-----------|
| | Mínimo | Máximo | Medio | | | | Mínimo | Máximo | Medio | | |
| Limón Tahiti | | | | | | Lulo (continuación) | | | | | |
| Armenia, Mercar | 2.500 | 3.000 | 2.678 | | ++ | Pamplona (Norte de Santander) | 5.000 | 6.000 | 5.500 | | + |
| Barranquilla, Barranquillita | 2.833 | 3.000 | 2.910 | | + | Pasto, El Potrerillo | 3.696 | 3.913 | 3.792 | | + |
| Bogotá, D.C., Corabastos | 3.571 | 4.000 | 3.764 | | ++ | Pereira, La 41 | 3.800 | 4.000 | 3.900 | | + |
| Bucaramanga, Centroabastos | 2.400 | 3.600 | 3.117 | | +++ | Pereira, Mercasa | 3.800 | 4.200 | 4.000 | | + |
| Bucaramanga, Mercados del centro | 2.720 | 2.800 | 2.760 | | + | Popayán, Plaza de mercado del barrio Bolívar | 4.000 | 4.000 | 4.000 | | - |
| Cali, Cavasa | 3.300 | 4.000 | 3.679 | | +++ | San Gil (Santander) | 4.400 | 4.400 | 4.400 | | - |
| Cali, Santa Elena | 3.400 | 3.600 | 3.500 | | + | Sincelejo, Nuevo Mercado | 4.500 | 4.800 | 4.588 | | + |
| Cartagena, Bazurto | 3.400 | 3.600 | 3.433 | | ++ | Tibasosa (Boyacá), Coomproriente | 4.783 | 5.217 | 4.837 | | + |
| Cartago (Valle del Cauca) | 4.000 | 4.500 | 4.233 | | ++ | Tuluá (Valle del Cauca) | 3.800 | 4.000 | 3.938 | | + |
| Chiquinquirá (Boyacá) | 3.182 | 3.636 | 3.258 | | + | Tunja, Complejo de Servicios del Sur | 4.200 | 4.400 | 4.300 | | + |
| Cúcuta, Cenabastos | 2.955 | 2.955 | 2.955 | | - | Valledupar, Mercabastos | 4.800 | 5.000 | 4.867 | | - |
| Florencia (Caquetá) | 3.200 | 3.600 | 3.360 | | +++ | Valledupar, Mercado Nuevo | 4.000 | 4.400 | 4.200 | | - |
| Ibagué, Plaza La 21 | 3.571 | 3.786 | 3.702 | | + | Villavicencio, CAV | 4.600 | 4.800 | 4.700 | | - |
| Manizales, Centro Galerías | 2.500 | 3.000 | 2.713 | | + | Mandarina arrayana | | | | | |
| Medellín, Central Mayorista de Antioquia | 3.000 | 4.300 | 3.753 | | +++ | Bogotá, D.C., Corabastos | 4.318 | 5.227 | 4.831 | | - |
| Medellín, Plaza Minorista "José María Villa" | 2.800 | 4.200 | 3.364 | | ++ | Buenaventura (Valle del Cauca) | 3.500 | 3.600 | 3.550 | | - |
| Neiva, Surabastos | 3.200 | 4.000 | 3.644 | | ++ | Cali, Cavasa | 2.800 | 3.000 | 2.896 | | + |
| Palmira (Valle del Cauca) | 3.400 | 3.500 | 3.488 | | ++ | Cali, Santa Elena | 3.000 | 3.000 | 3.000 | | - |
| Pamplona (Norte de Santander) | 2.500 | 2.500 | 2.500 | | + | Florencia (Caquetá) | 3.200 | 3.320 | 3.260 | | + |
| Pasto, El Potrerillo | 2.857 | 3.429 | 3.000 | | + | Ibagué, Plaza La 21 | 2.400 | 2.600 | 2.533 | | ++ |
| Pereira, La 41 | 2.500 | 3.100 | 2.817 | | + | Neiva, Surabastos | 3.864 | 4.318 | 4.091 | | + |
| Pereira, Mercasa | 2.500 | 4.000 | 3.111 | | + | Popayán, Plaza de mercado del barrio Bolívar | 2.400 | 2.400 | 2.400 | | - |
| Rionegro (Antioquia) | 3.200 | 5.500 | 4.017 | | +++ | Tibasosa (Boyacá), Coomproriente | 3.636 | 4.091 | 3.892 | | + |
| San Gil (Santander) | 1.600 | 1.800 | 1.700 | | n.d. | Tuluá (Valle del Cauca) | 3.200 | 3.400 | 3.300 | | n.d. |
| Socorro (Santander) | 2.000 | 2.000 | 2.000 | | = | Tunja, Complejo de Servicios del Sur | 2.955 | 3.182 | 3.153 | | - |
| Tibasosa (Boyacá), Coomproriente | 3.182 | 3.636 | 3.324 | | - | Villavicencio, CAV | 3.600 | 4.000 | 3.800 | | - |
| Tuluá (Valle del Cauca) | 3.500 | 3.900 | 3.667 | | + | Mandarina común | | | | | |
| Tunja, Complejo de Servicios del Sur | 2.727 | 3.182 | 2.898 | | + | Arauca (Arauca) | 3.864 | 4.091 | 3.977 | | - |
| Villavicencio, CAV | 3.000 | 3.400 | 3.225 | | ++ | Barranquilla, Barranquillita | 2.875 | 2.917 | 2.910 | | - |
| Lulo | | | | | | Bucaramanga, Centroabastos | 2.261 | 2.609 | 2.464 | | - |
| Arauca (Arauca) | 5.750 | 6.250 | 5.938 | | - | Cartagena, Bazurto | 3.727 | 4.091 | 3.909 | | + |
| Armenia, Mercar | 3.500 | 3.500 | 3.500 | | = | Cúcuta, Cenabastos | 3.200 | 3.200 | 3.200 | | - |
| Barranquilla, Barranquillita | 5.200 | 5.400 | 5.300 | | - | Ipiales (Nariño), Ipiales somos todos | 1.786 | 1.964 | 1.905 | | + |
| Barranquilla, Granabastos | 5.300 | 5.400 | 5.333 | | + | Pamplona (Norte de Santander) | 3.000 | 3.200 | 3.050 | | - |
| Bogotá, D.C., Corabastos | 4.600 | 5.000 | 4.719 | | + | Sincelejo, Nuevo Mercado | 2.800 | 3.200 | 3.000 | | = |
| Bucaramanga, Centroabastos | 4.400 | 4.800 | 4.567 | | + | Tibasosa (Boyacá), Coomproriente | 3.864 | 4.091 | 4.034 | | + |
| Buenaventura (Valle del Cauca) | 5.000 | 5.200 | 5.067 | | + | Tunja, Complejo de Servicios del Sur | 2.955 | 3.182 | 3.068 | | - |
| Cali, Cavasa | 4.000 | 4.500 | 4.327 | | + | Túquerres (Nariño) | 2.400 | 2.750 | 2.550 | | = |
| Cali, Santa Elena | 4.000 | 4.100 | 4.038 | | + | Valledupar, Mercabastos | 2.800 | 3.200 | 3.000 | | n.d. |
| Cartagena, Bazurto | 5.000 | 5.500 | 5.275 | | - | Mandarina Oneco | | | | | |
| Cartago (Valle del Cauca) | 4.000 | 4.500 | 4.233 | | - | Armenia, Mercar | 2.300 | 2.600 | 2.378 | | - |
| Chiquinquirá (Boyacá) | 4.400 | 4.800 | 4.667 | | + | Armenia, Retiro | 2.300 | 2.400 | 2.333 | | - |
| Cúcuta, Cenabastos | 5.000 | 6.000 | 5.667 | | - | Cali, Cavasa | 2.800 | 3.200 | 2.929 | | + |
| Florencia (Caquetá) | 5.200 | 5.280 | 5.227 | | + | Cali, Santa Elena | 2.750 | 3.000 | 2.875 | | - |
| Ibagué, Plaza La 21 | 4.000 | 4.800 | 4.467 | | + | Cartago (Valle del Cauca) | 3.500 | 3.600 | 3.550 | | + |
| Manizales, Centro Galerías | 4.200 | 4.500 | 4.425 | | + | Ibagué, Plaza La 21 | 2.000 | 2.000 | 2.000 | | n.d. |
| Medellín, Central Mayorista de Antioquia | 4.000 | 4.300 | 4.165 | | + | Manizales, Centro Galerías | 2.200 | 2.500 | 2.325 | | - |
| Medellín, Plaza Minorista "José María Villa" | 4.000 | 4.200 | 4.015 | | + | | | | | | |
| Montería, Mercado del Sur | 4.500 | 5.500 | 5.000 | | - | | | | | | |
| Neiva, Surabastos | 4.400 | 4.800 | 4.550 | | + | | | | | | |
| Palmira (Valle del Cauca) | 4.200 | 4.500 | 4.363 | | + | | | | | | |

Cuadro 3. Mercados mayoristas. Precios de venta de frutas frescas (continuación)
2022 (3 al 8 de septiembre)

| Productos y mercados | Pesos por kilogramo | | | | Tendencia | Productos y mercados | Pesos por kilogramo | | | | Tendencia |
|--|---------------------|--------|--------|--|-----------|--|---------------------|--------|-------|--|-----------|
| | Mínimo | Máximo | Medio | | | | Mínimo | Máximo | Medio | | |
| Mandarina Oneco (continuación) | | | | | | Manzana roja importada | | | | | |
| Medellín, Central Mayorista de Antioquia | 3.200 | 3.500 | 3.348 | | ++ | Arauca (Arauca) | 7.000 | 8.350 | 7.800 | | + |
| Medellín, Plaza Minorista "José María Villa" | 3.200 | 3.300 | 3.269 | | + | Armenia, Mercar | 6.316 | 7.105 | 6.520 | | + |
| Montería, Mercado del Sur | 2.200 | 2.500 | 2.400 | | + | Bogotá, D.C., Corabastos | 8.421 | 9.211 | 8.875 | | + |
| Pereira, La 41 | 1.800 | 2.500 | 2.100 | | - | Buenaventura (Valle del Cauca) | 6.737 | 7.105 | 6.895 | | - |
| Pereira, Mercasa | 1.800 | 2.500 | 2.156 | | + | Cali, Cavasa | 6.316 | 6.579 | 6.447 | | + |
| Rionegro (Antioquia) | 3.000 | 4.000 | 3.417 | | - | Cali, Santa Elena | 6.579 | 6.842 | 6.754 | | + |
| Santa Bárbara (Antioquia) | 1.250 | 1.500 | 1.313 | | ++ | Cartagena, Bazurto | 8.737 | 8.737 | 8.737 | | = |
| Mango común | | | | | | Cartago (Valle del Cauca) | 7.368 | 7.789 | 7.579 | | - |
| Cali, Santa Elena | 3.400 | 3.600 | 3.533 | | + | Chiquinquirá (Boyacá) | 7.105 | 7.895 | 7.456 | | + |
| Medellín, Central Mayorista de Antioquia | 3.200 | 4.000 | 3.633 | | - | Cúcuta, Cenabastos | 7.500 | 8.000 | 7.861 | | + |
| Mango de azúcar | | | | | | Florencia (Cauquetá) | 9.895 | 9.947 | 9.921 | | + |
| Barranquilla, Barranquillita | 5.960 | 6.400 | 6.193 | | + | Ipiales (Nariño), Ipiales somos todos | 6.579 | 6.579 | 6.579 | | n.d. |
| Cúcuta, Cenabastos | 3.333 | 3.333 | 3.333 | | = | La Unión (Nariño) | 6.684 | 7.000 | 6.842 | | + |
| Medellín, Central Mayorista de Antioquia | 4.000 | 4.400 | 4.175 | | + | Manizales, Centro Galerías | 7.895 | 8.421 | 8.070 | | = |
| Mango manzano | | | | | | Medellín, Central Mayorista de Antioquia | 7.895 | 8.947 | 8.618 | | ++ |
| Pereira, Mercasa | 6.800 | 6.800 | 6.800 | | n.d. | Montería, Mercado del Sur | 7.526 | 7.632 | 7.592 | | + |
| Mango Tommy | | | | | | Neiva, Surabastos | 9.211 | 9.737 | 9.474 | | + |
| Arauca (Arauca) | 9.091 | 10.000 | 9.545 | | + | Palmira (Valle del Cauca) | 6.579 | 6.842 | 6.678 | | - |
| Barranquilla, Barranquillita | 7.200 | 7.200 | 7.200 | | = | Pamplona (Norte de Santander) | 7.500 | 8.000 | 7.750 | | ++ |
| Bogotá, D.C., Corabastos | 10.000 | 10.833 | 10.354 | | + | Pereira, La 41 | 6.842 | 7.368 | 7.105 | | + |
| Bucaramanga, Centroabastos | 8.000 | 9.200 | 8.489 | | + | Pereira, Mercasa | 7.684 | 7.895 | 7.825 | | - |
| Cali, Santa Elena | 8.000 | 8.800 | 8.400 | | + | Popayán, Plaza de mercado del barrio Bolívar | 6.316 | 6.316 | 6.316 | | + |
| Cartago (Valle del Cauca) | 10.833 | 11.667 | 11.250 | | ++ | Rionegro (Antioquia) | 8.158 | 8.947 | 8.531 | | + |
| Cúcuta, Cenabastos | 4.800 | 5.200 | 5.067 | | - | San Gil (Santander) | 8.750 | 9.000 | 8.833 | | + |
| La Ceja (Antioquia) | 10.000 | 11.000 | 10.583 | | +++ | Tibasosa (Boyacá), Coompro Oriente | 7.632 | 8.947 | 8.289 | | + |
| La Unión (Nariño) | 6.400 | 6.800 | 6.600 | | + | Tuluá (Valle del Cauca) | 7.895 | 8.158 | 8.026 | | - |
| Manizales, Centro Galerías | 8.400 | 9.200 | 8.800 | | + | Tunja, Complejo de Servicios del Sur | 7.895 | 8.421 | 8.070 | | + |
| Medellín, Central Mayorista de Antioquia | 9.000 | 10.000 | 9.500 | | ++ | Túquerres (Nariño) | 6.579 | 6.579 | 6.579 | | - |
| Palmira (Valle del Cauca) | 8.400 | 8.600 | 8.500 | | + | Valledupar, Mercado Nuevo | 7.105 | 7.368 | 7.237 | | - |
| Pereira, La 41 | 8.800 | 8.800 | 8.800 | | + | Villavicencio, CAV | 8.421 | 8.684 | 8.553 | | + |
| Popayán, Plaza de mercado del barrio Bolívar | 7.600 | 7.800 | 7.667 | | + | Manzana royal gala importada | | | | | |
| Rionegro (Antioquia) | 9.500 | 10.000 | 9.625 | | ++ | Arauca (Arauca) | 9.467 | 9.533 | 9.500 | | + |
| Tuluá (Valle del Cauca) | 8.600 | 8.800 | 8.700 | | + | Armenia, Mercar | 6.579 | 6.842 | 6.655 | | - |
| Tunja, Complejo de Servicios del Sur | 6.786 | 7.143 | 7.054 | | + | Bogotá, D.C., Corabastos | 6.842 | 7.368 | 7.096 | | + |
| Villavicencio, CAV | 9.200 | 10.000 | 9.675 | | + | Bucaramanga, Centroabastos | 7.000 | 7.250 | 7.088 | | + |
| Mango Yulima | | | | | | Cali, Cavasa | 6.053 | 6.316 | 6.151 | | = |
| Tunja, Complejo de Servicios del Sur | 4.643 | 5.000 | 4.821 | | - | Cali, Santa Elena | 6.053 | 6.316 | 6.228 | | + |
| Manzana nacional | | | | | | Cartago (Valle del Cauca) | 6.579 | 7.789 | 7.184 | | - |
| Bogotá, D.C., Corabastos | 2.750 | 3.500 | 3.080 | | + | Chiquinquirá (Boyacá) | 7.105 | 7.895 | 7.456 | | + |
| Medellín, Central Mayorista de Antioquia | 4.000 | 4.200 | 4.095 | | - | Cúcuta, Cenabastos | 7.250 | 7.500 | 7.333 | | = |
| Tibasosa (Boyacá), Coompro Oriente | 2.273 | 2.955 | 2.652 | | + | Florencia (Cauquetá) | 7.737 | 7.842 | 7.772 | | + |
| Tunja, Complejo de Servicios del Sur | 2.273 | 3.182 | 2.642 | | +++ | Ibagué, Plaza La 21 | 7.368 | 7.895 | 7.807 | | + |
| | | | | | | Ipiales (Nariño), Ipiales somos todos | 5.947 | 6.053 | 6.000 | | = |
| | | | | | | Manizales, Centro Galerías | 7.105 | 7.632 | 7.336 | | + |
| | | | | | | Medellín, Central Mayorista de Antioquia | 6.842 | 7.368 | 7.197 | | + |
| | | | | | | Montería, Mercado del Sur | 7.368 | 7.368 | 7.368 | | + |
| | | | | | | Neiva, Surabastos | 7.368 | 8.158 | 7.667 | | + |
| | | | | | | Palmira (Valle del Cauca) | 6.053 | 6.316 | 6.151 | | + |

Cuadro 3. Mercados mayoristas. Precios de venta de frutas frescas (continuación)
2022 (3 al 8 de septiembre)

| Productos y mercados | Pesos por kilogramo | | | | Tendencia | Productos y mercados | Pesos por kilogramo | | | | Tendencia |
|--|---------------------|--------|--------|--|-----------|---|---------------------|--------|-------|--|-----------|
| | Mínimo | Máximo | Medio | | | | Mínimo | Máximo | Medio | | |
| Manzana royal gala importada (continuación) | | | | | | Manzana verde importada (continuación) | | | | | |
| Pamplona (Norte de Santander) | 7.500 | 7.500 | 7.500 | | + | Túquerres (Nariño) | 6.842 | 7.105 | 6.974 | | - |
| Pasto, El Potrerillo | 6.316 | 7.105 | 6.689 | | + | Valledupar, Mercado Nuevo | 6.842 | 7.632 | 7.237 | | + |
| Pereira, La 41 | 6.316 | 6.842 | 6.579 | | + | Villavicencio, CAV | 7.895 | 8.421 | 8.125 | | + |
| Pereira, Mercasa | 6.842 | 7.158 | 7.035 | | + | | | | | | |
| Popayán, Plaza de mercado del barrio Bolívar | 6.316 | 6.316 | 6.316 | | - | Maracuyá | | | | | |
| Rionegro (Antioquia) | 6.842 | 7.368 | 7.105 | | - | Arauca (Arauca) | 3.300 | 3.600 | 3.450 | | + |
| San Gil (Santander) | 7.500 | 7.500 | 7.500 | | = | Armenia, Mercar | 2.200 | 2.600 | 2.511 | | ++ |
| Socorro (Santander) | 7.500 | 7.750 | 7.625 | | = | Barranquilla, Granabastos | 3.700 | 4.300 | 4.025 | | ++ |
| Tibasosa (Boyacá), Coomproriente | 7.368 | 7.632 | 7.500 | | - | Bogotá, D.C., Corabastos | 3.200 | 4.000 | 3.602 | | ++ |
| Tuluá (Valle del Cauca) | 7.474 | 7.895 | 7.724 | | - | Bucaramanga, Centroabastos | 3.000 | 3.333 | 3.133 | | + |
| Tunja, Complejo de Servicios del Sur | 7.368 | 7.895 | 7.719 | | + | Buenaventura (Valle del Cauca) | 4.500 | 4.600 | 4.533 | | ++ |
| Túquerres (Nariño) | 6.579 | 6.579 | 6.579 | | - | Cali, Cavasa | 3.700 | 4.500 | 4.115 | | +++ |
| Valledupar, Mercado Nuevo | 6.250 | 6.500 | 6.375 | | - | Cali, Santa Elena | 3.600 | 4.200 | 3.925 | | +++ |
| Villavicencio, CAV | 7.368 | 7.368 | 7.368 | | + | Cartago (Valle del Cauca) | 3.000 | 3.500 | 3.267 | | - |
| | | | | | | Chiquinquirá (Boyacá) | 3.300 | 4.000 | 3.483 | | + |
| Manzana verde importada | | | | | | Cúcuta, Cenabastos | 3.500 | 4.000 | 3.931 | | + |
| Arauca (Arauca) | 11.133 | 11.333 | 11.233 | | + | Ibagué, Plaza La 21 | 3.200 | 3.600 | 3.347 | | + |
| Armenia, Mercar | 6.316 | 7.105 | 6.520 | | - | La Ceja (Antioquia) | 3.700 | 4.000 | 3.938 | | ++ |
| Bogotá, D.C., Corabastos | 7.895 | 8.421 | 8.303 | | + | Manizales, Centro Galerías | 3.000 | 3.500 | 3.325 | | +++ |
| Bucaramanga, Centroabastos | 8.500 | 8.750 | 8.625 | | = | Medellín, Plaza Minorista "José María Villa" | 3.300 | 3.800 | 3.588 | | +++ |
| Buenaventura (Valle del Cauca) | 6.842 | 7.158 | 6.982 | | - | Palmira (Valle del Cauca) | 3.400 | 3.600 | 3.500 | | + |
| Cali, Cavasa | 6.316 | 6.579 | 6.464 | | + | Pamplona (Norte de Santander) | 4.000 | 4.000 | 4.000 | | = |
| Cali, Santa Elena | 6.842 | 6.842 | 6.842 | | = | Pasto, El Potrerillo | 2.833 | 3.333 | 3.111 | | + |
| Cartagena, Bazurto | 8.737 | 8.737 | 8.737 | | = | Pereira, La 41 | 3.500 | 4.000 | 3.750 | | + |
| Cartago (Valle del Cauca) | 7.368 | 8.158 | 7.763 | | - | Pereira, Mercasa | 3.400 | 4.000 | 3.733 | | ++ |
| Chiquinquirá (Boyacá) | 8.421 | 9.211 | 8.816 | | + | Popayán, Plaza de mercado del barrio Bolívar | 3.400 | 3.500 | 3.425 | | + |
| Cúcuta, Cenabastos | 8.000 | 8.250 | 8.083 | | = | Rionegro (Antioquia) | 3.400 | 4.500 | 3.858 | | +++ |
| Florencia (Caquetá) | 8.737 | 8.789 | 8.772 | | + | Socorro (Santander) | 4.000 | 4.000 | 4.000 | | + |
| Ibagué, Plaza La 21 | 7.895 | 8.421 | 8.246 | | - | Sonsón (Antioquia) | 2.400 | 2.500 | 2.450 | | - |
| Ipiales (Nariño), Ipiales somos todos | 6.579 | 6.842 | 6.711 | | + | Tibasosa (Boyacá), Coomproriente | 3.000 | 3.500 | 3.388 | | - |
| La Unión (Nariño) | 6.842 | 7.105 | 7.039 | | = | Tuluá (Valle del Cauca) | 3.300 | 3.700 | 3.500 | | + |
| Manizales, Centro Galerías | 7.895 | 8.421 | 8.224 | | = | Tunja, Complejo de Servicios del Sur | 3.300 | 3.500 | 3.400 | | + |
| Medellín, Central Mayorista de Antioquia | 7.368 | 7.895 | 7.820 | | - | Túquerres (Nariño) | 3.000 | 3.667 | 3.283 | | ++ |
| Montería, Mercado del Sur | 7.895 | 8.158 | 7.974 | | - | Villavicencio, CAV | 3.300 | 3.700 | 3.438 | | + |
| Neiva, Surabastos | 8.421 | 8.947 | 8.596 | | + | | | | | | |
| Palmira (Valle del Cauca) | 6.053 | 6.579 | 6.349 | | - | Maracuyá antioqueño | | | | | |
| Pamplona (Norte de Santander) | 8.250 | 8.250 | 8.250 | | ++ | Medellín, Central Mayorista de Antioquia | 3.300 | 3.800 | 3.588 | | +++ |
| Pasto, El Potrerillo | 6.579 | 6.842 | 6.732 | | - | Sincelejo, Nuevo Mercado | 3.800 | 4.300 | 3.975 | | +++ |
| Pereira, La 41 | 6.842 | 7.368 | 7.061 | | + | | | | | | |
| Pereira, Mercasa | 7.368 | 7.895 | 7.544 | | - | Maracuyá huilense | | | | | |
| Popayán, Plaza de mercado del barrio Bolívar | 6.316 | 6.316 | 6.316 | | + | Florencia (Caquetá) | 2.560 | 2.800 | 2.693 | | ++ |
| Rionegro (Antioquia) | 7.895 | 8.421 | 8.070 | | + | Neiva, Surabastos | 3.200 | 3.760 | 3.470 | | +++ |
| San Gil (Santander) | 8.250 | 9.000 | 8.500 | | + | | | | | | |
| Sincelejo, Nuevo Mercado | 8.250 | 8.250 | 8.250 | | + | Maracuyá santandereano | | | | | |
| Socorro (Santander) | 8.250 | 8.250 | 8.250 | | = | Santa Marta (Magdalena) | 3.667 | 4.000 | 3.833 | | - |
| Tibasosa (Boyacá), Coomproriente | 7.895 | 8.421 | 8.355 | | + | Valledupar, Mercabastos | 3.333 | 4.000 | 3.597 | | + |
| Tuluá (Valle del Cauca) | 7.632 | 8.316 | 7.974 | | - | | | | | | |
| Tunja, Complejo de Servicios del Sur | 7.895 | 8.947 | 8.289 | | - | Maracuyá valluno | | | | | |
| | | | | | | Barranquilla, Barranquillita | 3.800 | 4.500 | 4.117 | | + |

Cuadro 3. Mercados mayoristas. Precios de venta de frutas frescas (continuación)
2022 (3 al 8 de septiembre)

| Productos y mercados | Pesos por kilogramo | | | | Tendencia | Productos y mercados | Pesos por kilogramo | | | | Tendencia |
|--|---------------------|--------|-------|--|-----------|--|---------------------|--------|-------|--|-----------|
| | Mínimo | Máximo | Medio | | | | Mínimo | Máximo | Medio | | |
| Melón Cantalup | | | | | | Mora de Castilla (continuación) | | | | | |
| Arauca (Arauca) | 4.000 | 5.000 | 4.575 | | ++ | San Gil (Santander) | 3.500 | 3.500 | 3.500 | | = |
| Armenia, Mercar | 3.800 | 4.000 | 3.933 | | + | Santa Marta (Magdalena) | 4.000 | 4.400 | 4.200 | | = |
| Barranquilla, Barranquillita | 2.500 | 2.800 | 2.667 | | + | Sincelejo, Nuevo Mercado | 4.000 | 4.600 | 4.233 | | - |
| Bogotá, D.C., Corabastos | 3.100 | 4.500 | 3.798 | | ++ | Socorro (Santander) | 4.000 | 4.000 | 4.000 | | = |
| Bucaramanga, Centroabastos | 3.000 | 3.500 | 3.233 | | ++ | Tibasosa (Boyacá), Coomprorente | 4.000 | 4.500 | 4.125 | | + |
| Cali, Cavasa | 2.800 | 3.000 | 2.883 | | + | Tuluá (Valle del Cauca) | 4.400 | 4.800 | 4.600 | | - |
| Cali, Santa Elena | 3.400 | 3.600 | 3.488 | | + | Tunja, Complejo de Servicios del Sur | 3.500 | 4.000 | 3.688 | | + |
| Cartago (Valle del Cauca) | 3.500 | 3.700 | 3.600 | | + | Valledupar, Mercabastos | 4.000 | 4.600 | 4.358 | | - |
| Chiquinquirá (Boyacá) | 3.182 | 3.636 | 3.371 | | + | Villavicencio, CAV | 4.500 | 5.300 | 4.888 | | + |
| Cúcuta, Cenabastos | 3.000 | 3.500 | 3.222 | | ++ | | | | | | |
| Ibagué, Plaza La 21 | 2.800 | 3.000 | 2.933 | | + | Naranja común | | | | | |
| Manizales, Centro Galerías | 3.500 | 4.000 | 3.750 | | = | Arauca (Arauca) | 1.848 | 2.000 | 1.924 | | - |
| Medellín, Central Mayorista de Antioquia | 3.800 | 4.000 | 3.860 | | ++ | Chiquinquirá (Boyacá) | 1.000 | 1.167 | 1.028 | | - |
| Neiva, Surabastos | 2.700 | 3.500 | 2.989 | | ++ | Cúcuta, Cenabastos | 1.500 | 1.667 | 1.611 | | - |
| Palmira (Valle del Cauca) | 3.000 | 3.300 | 3.175 | | - | Cúcuta, La Nueva Sexta | 1.333 | 1.667 | 1.519 | | - |
| Pamplona (Norte de Santander) | 3.000 | 3.500 | 3.375 | | ++ | Montería, Mercado del Sur | 1.200 | 1.320 | 1.240 | | + |
| Pasto, El Potrerillo | 3.200 | 4.000 | 3.650 | | + | Neiva, Surabastos | 900 | 1.100 | 978 | | - |
| Pereira, Mercasa | 3.700 | 4.200 | 3.900 | | + | Pamplona (Norte de Santander) | 1.200 | 1.200 | 1.200 | | - |
| San Gil (Santander) | 2.600 | 2.800 | 2.700 | | = | Santa Bárbara (Antioquia) | 556 | 667 | 639 | | = |
| Santa Marta (Magdalena) | 2.300 | 2.500 | 2.400 | | n.d. | Sonsón (Antioquia) | 600 | 600 | 600 | | - |
| Socorro (Santander) | 2.400 | 2.400 | 2.400 | | = | Tunja, Complejo de Servicios del Sur | 933 | 1.067 | 1.000 | | - |
| Tibasosa (Boyacá), Coomprorente | 3.182 | 3.636 | 3.267 | | + | Valledupar, Mercado Nuevo | 1.000 | 1.000 | 1.000 | | - |
| Tunja, Complejo de Servicios del Sur | 3.182 | 4.091 | 3.523 | | ++ | | | | | | |
| Villavicencio, CAV | 3.700 | 4.300 | 4.000 | | + | Naranja Sweet | | | | | |
| | | | | | | Armenia, Mercar | 1.000 | 1.300 | 1.117 | | + |
| Mora de Castilla | | | | | | Armenia, Retiro | 960 | 1.200 | 1.077 | | + |
| Arauca (Arauca) | 4.800 | 5.800 | 5.300 | | + | Bogotá, D.C., Corabastos | 1.750 | 1.850 | 1.770 | | - |
| Armenia, Mercar | 5.200 | 6.000 | 5.600 | | ++ | Cali, Cavasa | 1.200 | 1.260 | 1.227 | | - |
| Barranquilla, Barranquillita | 4.240 | 6.000 | 5.100 | | + | Cali, Santa Elena | 1.060 | 1.100 | 1.083 | | - |
| Barranquilla, Granabastos | 4.640 | 6.200 | 5.363 | | + | Cartago (Valle del Cauca) | 1.200 | 1.300 | 1.267 | | + |
| Bogotá, D.C., Corabastos | 4.333 | 5.833 | 4.854 | | ++ | Florencia (Cauquetá) | 1.560 | 1.600 | 1.573 | | + |
| Bucaramanga, Centroabastos | 4.000 | 4.160 | 4.040 | | + | Ibagué, Plaza La 21 | 1.400 | 1.440 | 1.405 | | - |
| Buenaventura (Valle del Cauca) | 4.600 | 4.800 | 4.700 | | + | Neiva, Surabastos | 1.250 | 1.375 | 1.309 | | - |
| Cali, Cavasa | 3.360 | 3.600 | 3.538 | | - | Pasto, El Potrerillo | 1.375 | 1.500 | 1.417 | | + |
| Cali, Santa Elena | 3.200 | 3.600 | 3.470 | | = | Pereira, La 41 | 1.400 | 1.600 | 1.517 | | + |
| Cartagena, Bazurto | 4.160 | 5.200 | 4.640 | | + | Pereira, Mercasa | 1.200 | 1.700 | 1.522 | | + |
| Cartago (Valle del Cauca) | 3.600 | 5.000 | 4.467 | | - | Popayán, Plaza de mercado del barrio | 1.160 | 1.200 | 1.190 | | - |
| Chiquinquirá (Boyacá) | 3.500 | 4.000 | 3.883 | | + | Bolívar | | | | | |
| Cúcuta, Cenabastos | 3.667 | 4.667 | 4.215 | | ++ | Tuluá (Valle del Cauca) | 1.280 | 1.320 | 1.297 | | - |
| Ibagué, Plaza La 21 | 5.000 | 5.200 | 5.050 | | + | | | | | | |
| Ipiales (Nariño), Ipiales somos todos | 3.125 | 3.125 | 3.125 | | ++ | Naranja Valencia | | | | | |
| Manizales, Centro Galerías | 5.000 | 6.000 | 5.583 | | - | Barranquilla, Barranquillita | 1.800 | 1.800 | 1.800 | | = |
| Medellín, Central Mayorista de Antioquia | 2.800 | 4.000 | 3.250 | | - | Bogotá, D.C., Corabastos | 1.750 | 1.850 | 1.770 | | - |
| Montería, Mercado del Sur | 4.000 | 4.800 | 4.350 | | + | Bucaramanga, Centroabastos | 680 | 800 | 763 | | - |
| Neiva, Surabastos | 2.800 | 3.360 | 3.071 | | + | Bucaramanga, Mercados del centro | 960 | 1.000 | 973 | | = |
| Palmira (Valle del Cauca) | 3.440 | 4.000 | 3.760 | | + | Buenaventura (Valle del Cauca) | 1.640 | 1.660 | 1.647 | | + |
| Pamplona (Norte de Santander) | 2.720 | 3.200 | 2.960 | | - | Cartago (Valle del Cauca) | 1.080 | 1.100 | 1.090 | | + |
| Pasto, El Potrerillo | 3.500 | 4.375 | 3.906 | | + | Florencia (Cauquetá) | 1.560 | 1.600 | 1.587 | | + |
| Pereira, La 41 | 4.000 | 4.500 | 4.300 | | + | Ipiales (Nariño), Ipiales somos todos | 1.250 | 1.375 | 1.300 | | + |
| Pereira, Mercasa | 3.500 | 4.500 | 3.967 | | - | La Ceja (Antioquia) | 1.800 | 2.100 | 1.975 | | + |
| Popayán, Plaza de mercado del barrio | 4.480 | 4.560 | 4.507 | | - | Manizales, Centro Galerías | 1.400 | 1.500 | 1.450 | | + |
| Bolívar | | | | | | Medellín, Central Mayorista de Antioquia | 1.800 | 2.000 | 1.930 | | - |

Cuadro 3. Mercados mayoristas. Precios de venta de frutas frescas (continuación)
2022 (3 al 8 de septiembre)

| Productos y mercados | Pesos por kilogramo | | | | Tendencia | Productos y mercados | Pesos por kilogramo | | | | Tendencia |
|--|---------------------|--------|-------|-----|-----------|--|---------------------|--------|-------|-----|-----------|
| | Mínimo | Máximo | Medio | | | | Mínimo | Máximo | Medio | | |
| Naranja Valencia (continuación) | | | | | | Papaya tainung | | | | | |
| Medellín, Plaza Minorista "José María Villa" | 1.800 | 2.000 | 1.895 | - | | Barranquilla, Barranquillita | 2.000 | 2.000 | 2.000 | +++ | |
| Montería, Mercado del Sur | 1.575 | 1.675 | 1.619 | + | | Bogotá, D.C., Corabastos | 2.400 | 2.700 | 2.522 | + | |
| Pereira, Mercasa | 1.200 | 1.700 | 1.522 | + | | Cartagena, Bazurto | 1.400 | 1.700 | 1.513 | - | |
| Rionegro (Antioquia) | 2.000 | 2.300 | 2.183 | + | | Florencia (Caquetá) | 1.400 | 1.500 | 1.433 | + | |
| Sincelejo, Nuevo Mercado | 1.500 | 1.625 | 1.563 | - | | Medellín, Central Mayorista de Antioquia | 1.500 | 1.700 | 1.590 | + | |
| Tibasosa (Boyacá), Coomproriente | 1.600 | 2.000 | 1.825 | - | | Medellín, Plaza Minorista "José María Villa" | 1.100 | 1.200 | 1.163 | + | |
| Tunja, Complejo de Servicios del Sur | 1.200 | 1.300 | 1.250 | - | | Montería, Mercado del Sur | 1.000 | 1.120 | 1.080 | + | |
| Túquerres (Nariño) | 1.125 | 1.375 | 1.250 | - | | Santa Marta (Magdalena) | 1.600 | 1.600 | 1.600 | = | |
| Valledupar, Mercabastos | 1.364 | 1.364 | 1.364 | = | | Sincelejo, Nuevo Mercado | 933 | 1.000 | 992 | + | |
| Villavicencio, CAV | 1.200 | 1.400 | 1.310 | - | | Villavicencio, CAV | 1.150 | 1.500 | 1.256 | ++ | |
| Papaya Maradol | | | | | | Patilla | | | | | |
| Arauca (Arauca) | 2.000 | 2.800 | 2.400 | + | | Armenia, Mercar | 1.800 | 2.000 | 1.933 | + | |
| Armenia, Mercar | 2.200 | 2.600 | 2.489 | +++ | | Bogotá, D.C., Corabastos | 2.000 | 2.200 | 2.030 | + | |
| Bucaramanga, Centroabastos | 1.600 | 1.800 | 1.725 | = | | Bucaramanga, Centroabastos | 2.300 | 2.500 | 2.375 | + | |
| Buenaventura (Valle del Cauca) | 2.700 | 2.800 | 2.750 | - | | Cali, Cavasa | 2.300 | 2.500 | 2.394 | - | |
| Cali, Cavasa | 1.800 | 2.200 | 1.954 | - | | Cali, Santa Elena | 2.100 | 2.300 | 2.200 | - | |
| Cali, Santa Elena | 2.000 | 2.200 | 2.050 | - | | Cartagena, Bazurto | 2.000 | 2.200 | 2.100 | - | |
| Cartago (Valle del Cauca) | 2.000 | 2.500 | 2.250 | + | | Cartago (Valle del Cauca) | 2.300 | 2.400 | 2.350 | + | |
| Cúcuta, Cenabastos | 1.800 | 2.000 | 1.972 | - | | Cúcuta, Cenabastos | 1.800 | 1.800 | 1.800 | = | |
| Cúcuta, La Nueva Sexta | 1.800 | 2.000 | 1.933 | - | | Medellín, Central Mayorista de Antioquia | 1.500 | 1.800 | 1.655 | - | |
| Florencia (Caquetá) | 1.900 | 2.000 | 1.950 | ++ | | Medellín, Plaza Minorista "José María Villa" | 1.700 | 1.800 | 1.778 | - | |
| Ibagué, Plaza La 21 | 1.600 | 1.900 | 1.779 | + | | Montería, Mercado del Sur | 2.000 | 2.000 | 2.000 | = | |
| Ipiales (Nariño), Ipiales somos todos | 2.300 | 2.500 | 2.367 | + | | Palmira (Valle del Cauca) | 2.300 | 2.500 | 2.388 | + | |
| La Ceja (Antioquia) | 2.500 | 3.000 | 2.750 | + | | Pasto, El Potrerillo | 2.300 | 2.600 | 2.500 | - | |
| La Unión (Nariño) | 2.500 | 3.000 | 2.625 | ++ | | Pereira, La 41 | 2.200 | 2.300 | 2.275 | + | |
| Manizales, Centro Galerías | 1.800 | 2.000 | 1.950 | ++ | | Pereira, Mercasa | 2.200 | 2.300 | 2.222 | - | |
| Medellín, Central Mayorista de Antioquia | 2.300 | 3.000 | 2.620 | + | | Popayán, Plaza de mercado del barrio Bolívar | 2.300 | 2.400 | 2.375 | = | |
| Medellín, Plaza Minorista "José María Villa" | 1.200 | 1.300 | 1.250 | + | | Rionegro (Antioquia) | 2.000 | 2.200 | 2.033 | + | |
| Neiva, Surabastos | 1.700 | 2.200 | 1.925 | +++ | | San Gil (Santander) | 1.800 | 1.800 | 1.800 | = | |
| Palmira (Valle del Cauca) | 2.000 | 2.300 | 2.175 | - | | Socorro (Santander) | 1.700 | 1.800 | 1.750 | + | |
| Pamplona (Norte de Santander) | 1.800 | 2.000 | 1.950 | + | | Tuluá (Valle del Cauca) | 2.300 | 2.400 | 2.325 | + | |
| Pereira, La 41 | 2.000 | 2.200 | 2.067 | ++ | | Tunja, Complejo de Servicios del Sur | 2.100 | 2.300 | 2.200 | = | |
| Pereira, Mercasa | 1.900 | 2.300 | 2.122 | ++ | | Villavicencio, CAV | 2.200 | 2.500 | 2.375 | + | |
| Popayán, Plaza de mercado del barrio Bolívar | 2.000 | 2.000 | 2.000 | + | | Patilla baby | | | | | |
| Rionegro (Antioquia) | 2.400 | 3.300 | 2.754 | - | | Bogotá, D.C., Corabastos | 2.500 | 2.700 | 2.523 | + | |
| San Gil (Santander) | 1.250 | 1.250 | 1.250 | = | | Bucaramanga, Centroabastos | 2.000 | 2.500 | 2.283 | - | |
| Socorro (Santander) | 1.000 | 1.000 | 1.000 | = | | Cali, Cavasa | 2.700 | 2.900 | 2.798 | +++ | |
| Tibasosa (Boyacá), Coomproriente | 1.389 | 1.667 | 1.576 | + | | Medellín, Central Mayorista de Antioquia | 3.000 | 3.200 | 3.060 | + | |
| Tuluá (Valle del Cauca) | 1.600 | 1.800 | 1.650 | ++ | | Pereira, Mercasa | 3.000 | 3.400 | 3.189 | + | |
| Tunja, Complejo de Servicios del Sur | 1.250 | 1.350 | 1.275 | - | | Tunja, Complejo de Servicios del Sur | 2.600 | 2.700 | 2.667 | + | |
| Papaya Paulina | | | | | | Pera importada | | | | | |
| Bogotá, D.C., Corabastos | 1.833 | 2.222 | 1.984 | + | | Armenia, Mercar | 6.316 | 6.579 | 6.404 | + | |
| Bucaramanga, Centroabastos | 1.600 | 1.800 | 1.725 | = | | Bogotá, D.C., Corabastos | 6.000 | 6.750 | 6.360 | + | |
| Medellín, Plaza Minorista "José María Villa" | 1.100 | 1.200 | 1.163 | + | | Bucaramanga, Centroabastos | 6.000 | 6.500 | 6.179 | + | |
| Neiva, Surabastos | 1.700 | 1.800 | 1.750 | ++ | | Buenaventura (Valle del Cauca) | 6.579 | 6.842 | 6.719 | + | |
| Valledupar, Mercado Nuevo | 1.100 | 1.200 | 1.150 | - | | Cali, Cavasa | 6.053 | 6.316 | 6.184 | - | |
| Villavicencio, CAV | 1.150 | 1.500 | 1.256 | ++ | | | | | | | |

Cuadro 3. Mercados mayoristas. Precios de venta de frutas frescas (continuación)
2022 (3 al 8 de septiembre)

| Productos y mercados | Pesos por kilogramo | | | | Tendencia | Productos y mercados | Pesos por kilogramo | | | | Tendencia |
|--|---------------------|--------|-------|----|-----------|--|---------------------|--------|--------|----|-----------|
| | Mínimo | Máximo | Medio | | | | Mínimo | Máximo | Medio | | |
| Pera importada (continuación) | | | | | | Piña gold (continuación) | | | | | |
| Cali, Santa Elena | 5.789 | 6.053 | 5.965 | = | | Manizales, Centro Galerías | 1.800 | 2.200 | 1.917 | = | |
| Cartagena, Bazurto | 6.316 | 7.158 | 6.877 | = | | Medellín, Central Mayorista de Antioquia | 2.000 | 2.300 | 2.190 | + | |
| Cartago (Valle del Cauca) | 5.789 | 6.842 | 6.316 | - | | Medellín, Plaza Minorista "José María Villa" | 1.700 | 2.000 | 1.910 | + | |
| Chiquinquirá (Boyacá) | 7.368 | 7.368 | 7.368 | + | | Montería, Mercado del Sur | 1.300 | 1.800 | 1.550 | - | |
| Cúcuta, Cenabastos | 7.500 | 7.500 | 7.500 | + | | Neiva, Surabastos | 1.800 | 2.000 | 1.956 | + | |
| Florencia (Cauquetá) | 6.737 | 6.789 | 6.754 | - | | Palmira (Valle del Cauca) | 1.500 | 1.800 | 1.625 | + | |
| Ibagué, Plaza La 21 | 6.316 | 7.105 | 6.798 | + | | Pasto, El Potrerillo | 1.600 | 1.700 | 1.675 | + | |
| Ipiales (Nariño), Ipiales somos todos | 6.316 | 6.579 | 6.447 | + | | Pereira, La 41 | 1.700 | 2.000 | 1.850 | + | |
| La Unión (Nariño) | 6.737 | 6.947 | 6.842 | + | | Pereira, Mercasa | 1.700 | 2.000 | 1.878 | + | |
| Manizales, Centro Galerías | 6.500 | 7.000 | 6.750 | = | | Rionegro (Antioquia) | 2.200 | 2.500 | 2.367 | + | |
| Medellín, Central Mayorista de Antioquia | 5.789 | 6.316 | 6.211 | + | | Santa Marta (Magdalena) | 2.100 | 2.200 | 2.150 | + | |
| Montería, Mercado del Sur | 7.368 | 7.895 | 7.612 | + | | Sincelejo, Nuevo Mercado | 1.600 | 1.600 | 1.600 | + | |
| Neiva, Surabastos | 6.667 | 7.500 | 7.148 | + | | Tibasosa (Boyacá), Coomproriente | 2.300 | 2.500 | 2.442 | ++ | |
| Palmira (Valle del Cauca) | 6.053 | 6.316 | 6.151 | = | | Tuluá (Valle del Cauca) | 1.600 | 2.000 | 1.754 | ++ | |
| Pamplona (Norte de Santander) | 7.250 | 7.250 | 7.250 | + | | Tunja, Complejo de Servicios del Sur | 1.650 | 1.750 | 1.700 | = | |
| Pasto, El Potrerillo | 6.316 | 6.842 | 6.711 | = | | | | | | | |
| Pereira, La 41 | 6.000 | 6.500 | 6.313 | + | | Piña manzana | | | | | |
| Pereira, Mercasa | 6.000 | 6.500 | 6.333 | - | | Cali, Santa Elena | 1.200 | 1.300 | 1.283 | + | |
| Popayán, Plaza de mercado del barrio Bolívar | 6.211 | 6.316 | 6.289 | = | | Popayán, Plaza de mercado del barrio Bolívar | 1.600 | 1.600 | 1.600 | + | |
| Rionegro (Antioquia) | 5.789 | 6.579 | 6.206 | - | | | | | | | |
| San Gil (Santander) | 6.000 | 7.000 | 6.500 | + | | Piña perolera | | | | | |
| Sincelejo, Nuevo Mercado | 6.000 | 6.000 | 6.000 | = | | Barranquilla, Barranquillita | 1.600 | 1.720 | 1.650 | + | |
| Tibasosa (Boyacá), Coomproriente | 6.842 | 7.105 | 6.930 | + | | Barranquilla, Granabastos | 1.440 | 1.480 | 1.460 | - | |
| Tuluá (Valle del Cauca) | 6.579 | 7.158 | 6.868 | + | | Bogotá, D.C., Corabastos | 1.000 | 1.333 | 1.129 | - | |
| Tunja, Complejo de Servicios del Sur | 6.316 | 6.842 | 6.623 | - | | Bucaramanga, Centroabastos | 900 | 967 | 928 | - | |
| Valledupar, Mercado Nuevo | 6.250 | 6.500 | 6.375 | - | | Chiquinquirá (Boyacá) | 1.000 | 1.167 | 1.100 | = | |
| Villavicencio, CAV | 6.250 | 6.250 | 6.250 | + | | Cúcuta, Cenabastos | 1.167 | 1.167 | 1.167 | + | |
| | | | | | | Florencia (Cauquetá) | 1.714 | 1.786 | 1.762 | - | |
| Pera nacional | | | | | | Montería, Mercado del Sur | 1.000 | 1.120 | 1.040 | - | |
| Bogotá, D.C., Corabastos | 4.348 | 5.000 | 4.712 | + | | Pamplona (Norte de Santander) | 1.333 | 1.500 | 1.417 | ++ | |
| Bucaramanga, Centroabastos | 4.000 | 4.400 | 4.182 | + | | San Gil (Santander) | 1.000 | 1.000 | 1.000 | = | |
| Chiquinquirá (Boyacá) | 4.000 | 5.200 | 4.533 | + | | Sincelejo, Nuevo Mercado | 1.200 | 1.200 | 1.200 | + | |
| Medellín, Central Mayorista de Antioquia | 4.583 | 5.000 | 4.726 | + | | Socorro (Santander) | 1.000 | 1.000 | 1.000 | = | |
| San Gil (Santander) | 4.400 | 4.400 | 4.400 | = | | Tibasosa (Boyacá), Coomproriente | 1.233 | 1.500 | 1.329 | ++ | |
| Socorro (Santander) | 4.400 | 4.400 | 4.400 | - | | Tunja, Complejo de Servicios del Sur | 1.167 | 1.333 | 1.250 | - | |
| Tibasosa (Boyacá), Coomproriente | 3.600 | 4.000 | 3.875 | + | | Valledupar, Mercabastos | 1.600 | 1.800 | 1.670 | + | |
| Tunja, Complejo de Servicios del Sur | 3.913 | 4.348 | 4.239 | + | | | | | | | |
| Piña gold | | | | | | Pitahaya | | | | | |
| Armenia, Mercar | 1.500 | 1.800 | 1.622 | + | | Arauca (Arauca) | 9.500 | 13.000 | 11.250 | = | |
| Bogotá, D.C., Corabastos | 2.091 | 2.727 | 2.342 | + | | Bucaramanga, Centroabastos | 13.000 | 14.000 | 13.250 | - | |
| Bucaramanga, Centroabastos | 1.800 | 2.100 | 1.933 | + | | Cúcuta, Cenabastos | 8.000 | 9.000 | 8.111 | + | |
| Buenaventura (Valle del Cauca) | 2.200 | 2.300 | 2.233 | + | | Medellín, Central Mayorista de Antioquia | 13.000 | 13.500 | 13.050 | + | |
| Cali, Cavasa | 1.700 | 1.800 | 1.771 | + | | Pereira, Mercasa | 10.000 | 13.000 | 11.778 | - | |
| Cali, Santa Elena | 1.500 | 1.600 | 1.550 | + | | Tibasosa (Boyacá), Coomproriente | 12.000 | 15.000 | 13.167 | + | |
| Cartagena, Bazurto | 1.800 | 2.000 | 1.883 | - | | Tunja, Complejo de Servicios del Sur | 11.000 | 12.000 | 11.833 | + | |
| Cartago (Valle del Cauca) | 2.300 | 2.400 | 2.350 | ++ | | Villavicencio, CAV | 13.000 | 14.000 | 13.250 | - | |
| Cúcuta, Cenabastos | 2.200 | 2.800 | 2.419 | + | | | | | | | |
| Ibagué, Plaza La 21 | 2.000 | 2.200 | 2.079 | + | | Tangelo | | | | | |
| La Unión (Nariño) | 2.500 | 3.000 | 2.750 | + | | Bogotá, D.C., Corabastos | 3.200 | 3.600 | 3.490 | - | |
| | | | | | | Bucaramanga, Centroabastos | 1.800 | 2.400 | 2.003 | - | |

Cuadro 3. Mercados mayoristas. Precios de venta de frutas frescas (continuación)
2022 (3 al 8 de septiembre)

| Productos y mercados | Pesos por kilogramo | | | | Tendencia | Productos y mercados | Pesos por kilogramo | | | | Tendencia |
|--|---------------------|--------|-------|---------|-----------|--|---------------------|--------|--------|---------|-----------|
| | Mínimo | Máximo | Medio | Precios | | | Mínimo | Máximo | Medio | Precios | |
| Tangelo (continuación) | | | | | | Tomate de árbol (continuación) | | | | | |
| Cartago (Valle del Cauca) | 3.000 | 3.100 | 3.050 | | ++ | Túquerres (Nariño) | 2.733 | 2.833 | 2.797 | | + |
| Manizales, Centro Galerías | 3.000 | 3.300 | 3.100 | | - | Valledupar, Mercabastos | 3.600 | 4.000 | 3.675 | | + |
| Pereira, Mercasa | 3.500 | 4.000 | 3.711 | | - | Villavicencio, CAV | 3.600 | 4.000 | 3.800 | | - |
| Tibasosa (Boyacá), Coomproriente | 2.800 | 3.200 | 3.040 | | - | | | | | | |
| Tunja, Complejo de Servicios del Sur | 2.200 | 2.600 | 2.400 | | - | Uchuva con cáscara | | | | | |
| Villavicencio, CAV | 3.043 | 3.043 | 3.043 | | - | Bogotá, D.C., Corabastos | 3.300 | 3.500 | 3.425 | | + |
| Tomate de árbol | | | | | | Bucaramanga, Centroabastos | 4.000 | 4.400 | 4.200 | | - |
| Arauca (Arauca) | 4.455 | 4.545 | 4.523 | | + | Cúcuta, Cenabastos | 3.000 | 4.000 | 3.403 | | - |
| Armenia, Mercar | 3.600 | 3.800 | 3.733 | | + | Ibagué, Plaza La 21 | 2.400 | 2.800 | 2.577 | | - |
| Barranquilla, Barranquillita | 3.300 | 3.400 | 3.375 | | + | Medellín, Central Mayorista de Antioquia | 2.800 | 3.300 | 3.053 | | - |
| Barranquilla, Granabastos | 3.400 | 3.500 | 3.425 | | - | Uva importada | | | | | |
| Bogotá, D.C., Corabastos | 3.200 | 3.800 | 3.532 | | + | Arauca (Arauca) | 18.750 | 19.625 | 19.188 | | = |
| Bucaramanga, Centroabastos | 3.320 | 3.600 | 3.477 | | + | Bogotá, D.C., Corabastos | 16.250 | 17.500 | 16.841 | | - |
| Buenaventura (Valle del Cauca) | 3.700 | 3.800 | 3.767 | | + | Bucaramanga, Centroabastos | 17.500 | 18.125 | 17.938 | | - |
| Cali, Cavasa | 3.200 | 3.400 | 3.325 | | + | Cali, Cavasa | 11.765 | 12.353 | 11.838 | | - |
| Cali, Santa Elena | 3.600 | 3.800 | 3.688 | | + | Cali, Santa Elena | 11.765 | 12.941 | 12.475 | | - |
| Cartagena, Bazurto | 3.300 | 3.800 | 3.588 | | + | Cúcuta, Cenabastos | 17.500 | 18.125 | 17.708 | | - |
| Cartago (Valle del Cauca) | 3.600 | 3.800 | 3.733 | | ++ | Medellín, Central Mayorista de Antioquia | 15.000 | 16.875 | 15.891 | | - |
| Chiquinquirá (Boyacá) | 2.800 | 3.200 | 2.933 | | - | San Gil (Santander) | 18.750 | 20.000 | 19.375 | | - |
| Cúcuta, Cenabastos | 3.400 | 3.600 | 3.467 | | + | Tunja, Complejo de Servicios del Sur | 16.250 | 17.500 | 17.188 | | - |
| El Santuario (Antioquia) | 2.700 | 2.800 | 2.750 | | = | Valledupar, Mercado Nuevo | 16.250 | 17.500 | 16.875 | | + |
| Florencia (Caquetá) | 3.840 | 4.000 | 3.893 | | + | Villavicencio, CAV | 16.875 | 18.750 | 17.969 | | - |
| Ibagué, Plaza La 21 | 3.200 | 3.600 | 3.440 | | - | Uva Isabela | | | | | |
| Ipiales (Nariño), Ipiales somos todos | 3.333 | 3.667 | 3.525 | | + | Arauca (Arauca) | 3.760 | 4.160 | 3.900 | | - |
| La Ceja (Antioquia) | 2.800 | 3.000 | 2.933 | | = | Armenia, Mercar | 3.965 | 4.229 | 4.063 | | + |
| La Unión (Antioquia) | 2.600 | 2.800 | 2.688 | | + | Bogotá, D.C., Corabastos | 4.000 | 4.444 | 4.351 | | + |
| Manizales, Centro Galerías | 3.120 | 3.280 | 3.200 | | = | Bucaramanga, Centroabastos | 3.200 | 3.520 | 3.327 | | - |
| Medellín, Central Mayorista de Antioquia | 3.000 | 3.400 | 3.173 | | + | Cali, Cavasa | 2.640 | 2.960 | 2.810 | | - |
| Medellín, Plaza Minorista "José María Villa" | 3.200 | 3.200 | 3.200 | | + | Cali, Santa Elena | 2.400 | 2.560 | 2.427 | | + |
| Montería, Mercado del Sur | 3.200 | 3.200 | 3.200 | | + | Chiquinquirá (Boyacá) | 3.840 | 5.000 | 4.437 | | - |
| Neiva, Surabastos | 3.400 | 3.600 | 3.500 | | + | Cúcuta, Cenabastos | 4.000 | 4.600 | 4.200 | | + |
| Palmira (Valle del Cauca) | 3.200 | 3.600 | 3.413 | | - | Ibagué, Plaza La 21 | 2.800 | 3.200 | 3.000 | | + |
| Pamplona (Norte de Santander) | 3.750 | 3.750 | 3.750 | | = | Ipiales (Nariño), Ipiales somos todos | 2.800 | 3.200 | 3.000 | | - |
| Pasto, El Potrerillo | 3.600 | 3.800 | 3.667 | | + | La Unión (Nariño) | 3.600 | 3.600 | 3.600 | | - |
| Peñol (Antioquia) | 2.500 | 2.900 | 2.808 | | + | Medellín, Central Mayorista de Antioquia | 3.600 | 4.000 | 3.790 | | - |
| Pereira, La 41 | 3.200 | 3.500 | 3.333 | | + | Neiva, Surabastos | 2.000 | 2.500 | 2.229 | | - |
| Pereira, Mercasa | 3.000 | 3.500 | 3.214 | | - | Palmira (Valle del Cauca) | 2.400 | 2.640 | 2.540 | | + |
| Popayán, Plaza de mercado del barrio Bolívar | 2.528 | 2.560 | 2.552 | | - | Pamplona (Norte de Santander) | 5.000 | 5.000 | 5.000 | | = |
| Rionegro (Antioquia) | 2.800 | 3.200 | 3.017 | | - | Pasto, El Potrerillo | 3.040 | 3.200 | 3.107 | | - |
| San Gil (Santander) | 3.800 | 3.800 | 3.800 | | = | Popayán, Plaza de mercado del barrio Bolívar | 2.960 | 3.040 | 3.020 | | + |
| San Vicente (Antioquia) | 2.700 | 2.800 | 2.750 | | + | Rionegro (Antioquia) | 4.000 | 4.600 | 4.233 | | - |
| Santa Marta (Magdalena) | 3.600 | 4.000 | 3.907 | | + | Sincelejo, Nuevo Mercado | 4.583 | 4.583 | 4.583 | | ++ |
| Sincelejo, Nuevo Mercado | 3.000 | 3.120 | 3.065 | | + | Tibasosa (Boyacá), Coomproriente | 2.400 | 3.200 | 2.843 | | - |
| Socorro (Santander) | 3.400 | 3.600 | 3.500 | | = | Tuluá (Valle del Cauca) | 2.800 | 3.200 | 2.980 | | + |
| Sonsón (Antioquia) | 2.600 | 2.700 | 2.663 | | - | Tunja, Complejo de Servicios del Sur | 3.200 | 3.360 | 3.253 | | - |
| Tibasosa (Boyacá), Coomproriente | 3.200 | 3.600 | 3.375 | | - | Túquerres (Nariño) | 3.040 | 3.200 | 3.173 | | - |
| Tuluá (Valle del Cauca) | 3.500 | 3.800 | 3.642 | | + | Villavicencio, CAV | 3.667 | 4.167 | 3.906 | | - |
| Tunja, Complejo de Servicios del Sur | 3.200 | 3.400 | 3.300 | | - | | | | | | |

Cuadro 3. Mercados mayoristas. Precios de venta de frutas frescas (conclusión)
2022 (3 al 8 de septiembre)

| Productos y mercados | Pesos por kilogramo | | | | Tendencia | Productos y mercados | Pesos por kilogramo | | | | Tendencia |
|--|---------------------|--------|--------|---------|-----------|--|---------------------|--------|--------|---------|-----------|
| | Mínimo | Máximo | Medio | Precios | | | Mínimo | Máximo | Medio | Precios | |
| Uva red globe nacional | | | | | | Uva roja (continuación) | | | | | |
| Armenia, Mercar | 11.200 | 11.600 | 11.333 | | + | Neiva, Surabastos | 11.000 | 12.000 | 11.583 | | - |
| Bogotá, D.C., Corabastos | 9.000 | 11.111 | 10.126 | | + | Pereira, Mercasa | 15.000 | 15.556 | 15.370 | | = |
| Bucaramanga, Centroabastos | 9.222 | 10.556 | 10.009 | | + | Sincelejo, Nuevo Mercado | 10.000 | 10.500 | 10.125 | | + |
| Cali, Cavasa | 8.333 | 9.222 | 8.868 | | +++ | Tibasosa (Boyacá), Coomproriente | 5.600 | 6.400 | 6.050 | | - |
| Cali, Santa Elena | 6.133 | 8.267 | 7.156 | | ++ | Túquerres (Nariño) | 7.222 | 7.556 | 7.333 | | - |
| Cartagena, Bazurto | 11.000 | 12.000 | 11.367 | | + | Uva verde | | | | | |
| Cartago (Valle del Cauca) | 10.000 | 10.000 | 10.000 | | = | Bogotá, D.C., Corabastos | 10.000 | 11.667 | 10.718 | | + |
| Manizales, Centro Galerías | 9.600 | 10.400 | 9.950 | | + | Cartago (Valle del Cauca) | 11.200 | 12.000 | 11.600 | | + |
| Medellín, Central Mayorista de Antioquia | 9.444 | 10.889 | 10.225 | | + | Medellín, Central Mayorista de Antioquia | 12.222 | 13.333 | 12.528 | | ++ |
| Montería, Mercado del Sur | 10.556 | 11.111 | 10.833 | | + | Neiva, Surabastos | 12.500 | 14.000 | 13.250 | | + |
| Pasto, El Potrerillo | 5.200 | 5.200 | 5.200 | | - | Zapote | | | | | |
| Pereira, Mercasa | 10.000 | 10.500 | 10.167 | | + | Bucaramanga, Centroabastos | 1.600 | 2.000 | 1.742 | | + |
| Popayán, Plaza de mercado del barrio Bolívar | 10.789 | 11.053 | 10.987 | | ++ | Cúcuta, Cenabastos | 1.667 | 1.667 | 1.667 | | + |
| San Gil (Santander) | 9.091 | 9.545 | 9.318 | | - | Medellín, Central Mayorista de Antioquia | 1.400 | 1.500 | 1.438 | | - |
| Tuluá (Valle del Cauca) | 10.200 | 10.800 | 10.500 | | ++ | Medellín, Plaza Minorista "José María Villa" | 1.300 | 1.500 | 1.369 | | - |
| Villavicencio, CAV | 8.636 | 11.250 | 9.675 | | - | Santa Bárbara (Antioquia) | 875 | 1.125 | 1.000 | | - |
| Uva roja | | | | | | Tunja, Complejo de Servicios del Sur | 2.167 | 2.500 | 2.333 | | - |
| Florencia (Caquetá) | 12.000 | 12.000 | 12.000 | | + | | | | | | |
| La Unión (Nariño) | 7.520 | 8.000 | 7.880 | | - | | | | | | |

TENDENCIAS

| | | | |
|-------------------------------|-----------------------------|-----------------------------|-------------------------|
| --- | - | + | +++ |
| Variación mayor al -20 % | Variación entre 0 % y -10 % | Variación entre 0 % y 10 % | Variación mayor al 20 % |
| -- | = | ++ | n. d. |
| Variación entre -10 % y -20 % | Variación igual a 0 % | Variación entre 10 % y 20 % | No determinado |

TUBÉRCULOS, RAÍCES Y PLÁTANOS

Disminuye la producción de papa criolla limpia

Durante la presente semana subieron los precios mayoristas de la papa criolla limpia en treinta y ocho de los cuarenta y tres mercados en los que se vendió. Según lo comunicado por los comerciantes, este comportamiento estuvo motivado por la reducción de las cosechas en las zonas productoras de Sonsón, Marinilla, El Santuario (Antioquia), Ipiales, Túquerres (Nariño), Ventaquemada, Samacá, Toca, Tunja, Cómbita, Soracá (Boyacá), Madrid y El Rosal (Cundinamarca). En Arauca y Armenia, por ejemplo, el kilo se negoció a \$3.099 y a \$2.000, respectivamente, los que se tradujo en un alza promedio en el precio del 29,43%.

Así mismo, los precios de las papas única, parda pastusa, capira, superior, nevada y criolla sucia y los plátanos guineo y hartón maduro sufrieron incrementos en la semana. En el caso de la papa única, por ejemplo, el alza se presentó en los veintidós mercados en los que se transó. De acuerdo con lo informado por los comerciantes, esta tendencia se dio a raíz de la reducción en el nivel de abastecimiento del producto desde los municipios de Chitagá (Norte de Santander), Cerrito (Santander), Ipiales (Nariño), Samacá, Chíquiza, Soracá, Siachoque, Toca, Ramiriquí, Viracachá, Cómbita, Ventaquemada (Boyacá) y Villapinzón (Cundinamarca). En Cavasa en Cali, por ejemplo, se registró un incremento del 45,18% y el kilo se ofreció a \$948.

También aumentó el precio de la papa parda pastusa, esta vez en quince de los dieciséis mercados en los que se vendió. Según las fuentes consultadas, este comportamiento se debió al menor nivel de

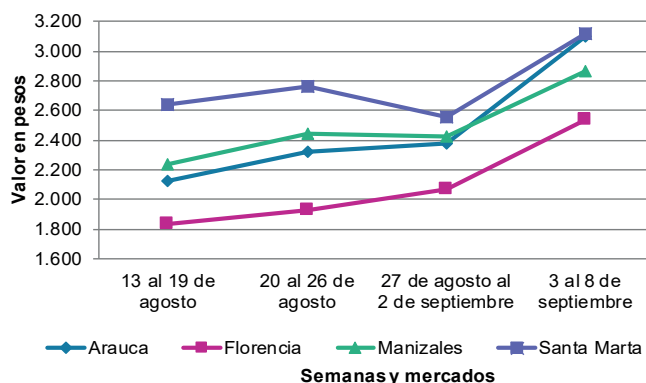
carga ingresada, ya que las lluvias están afectando la recolección en Tunja (Boyacá), Silos (Norte de Santander), Ipiales (Nariño), Villapinzón, Lenguaque y Carmen de Carupa (Cundinamarca).

Igualmente, subieron las cotizaciones de la papa capira en veinte de los veintisiete mercados en los que se comercializó. Esto, como resultado de la reducción en las labores de cosecha en las zonas de cultivo de San Vicente Ferrer, El Santuario, Marinilla, San Pedro de los Milagros, El Peñol, La Unión (Antioquia), Ipiales, Córdoba (Nariño) y Bogotá.

De la misma forma, se incrementan los precios de la papa superior, comportamiento que se registró en doce de los trece mercados en los que se vendió, ya que se contó con una menor oferta procedente de Ubaque, Fosca, Subachoque, Usme, Chocontá, Villapinzón (Cundinamarca), Saboyá (Boyacá), Ipiales (Nariño), Chitagá (Norte de Santander) y Cerrito (Santander), debido a que las lluvias afectaron la recolección.

En cuanto a la yuca ICA, su precio bajó en nueve de las catorce centrales mayoristas en las que se ofreció. Según los comerciantes, las buenas condiciones climáticas favorecieron el incremento en las actividades de recolección en Llorente (Nariño), Pereira (Risaralda) y Armenia (Quindío), lo que significó un alza en la oferta de esta variedad y, por ende, una reducción en su cotización. Por ejemplo, en Mercasa en Pereira el kilo se negoció a \$2.893, 5,15% menos que la semana anterior.

Gráfico 5. Comportamiento de los precios de la papa criolla limpia 2022 (13 de agosto al 8 de septiembre)



Fuente: DANE, SIPSA.

Cuadro 4. Mercados mayoristas. Precios de venta de tubérculos, raíces y plátanos 2022 (3 al 8 de septiembre)

| Productos y mercados | Pesos por kilogramo | | | | Tendencia | Productos y mercados | Pesos por kilogramo | | | | Tendencia |
|--|---------------------|--------|-------|------|-----------|--|---------------------|--------|-------|-----|-----------|
| | Mínimo | Máximo | Medio | | | | Mínimo | Máximo | Medio | | |
| Arracacha amarilla | | | | | | Papa capira | | | | | |
| Arauca (Arauca) | 3.600 | 3.600 | 3.600 | = | | Buenaventura (Valle del Cauca) | 1.160 | 1.200 | 1.173 | ++ | |
| Bogotá, D.C., Corabastos | 2.500 | 3.667 | 3.129 | ++ | | Cali, Cavasa | 940 | 1.200 | 1.069 | +++ | |
| Bucaramanga, Centroabastos | 2.000 | 2.160 | 2.092 | + | | Cali, Santa Elena | 800 | 1.100 | 938 | +++ | |
| Buenaventura (Valle del Cauca) | 3.360 | 3.600 | 3.467 | + | | Cartago (Valle del Cauca) | 1.100 | 1.100 | 1.100 | +++ | |
| Cali, Cavasa | 2.917 | 3.000 | 2.990 | + | | El Carmen de Viboral (Antioquia) | 1.400 | 1.500 | 1.450 | ++ | |
| Cali, Santa Elena | 3.333 | 3.333 | 3.333 | - | | El Santuario (Antioquia) | 1.250 | 1.400 | 1.338 | - | |
| Chiquinquirá (Boyacá) | 2.333 | 3.000 | 2.639 | - | | Ipiales (Nariño), Centro de acopio | 750 | 800 | 783 | +++ | |
| Cúcuta, Cenabastos | 2.200 | 2.800 | 2.467 | = | | Ipiales (Nariño), Ipiales somos todos | 860 | 940 | 900 | +++ | |
| Florencia (Caquetá) | 3.200 | 3.200 | 3.200 | + | | La Ceja (Antioquia) | 1.400 | 1.800 | 1.656 | + | |
| Ibagué, Plaza La 21 | 2.720 | 2.880 | 2.853 | - | | La Unión (Antioquia) | 1.100 | 1.300 | 1.194 | - | |
| Neiva, Surabastos | 2.880 | 3.200 | 3.004 | + | | Manizales, Centro Galerías | 1.080 | 1.280 | 1.187 | ++ | |
| Palmira (Valle del Cauca) | 3.167 | 3.667 | 3.444 | - | | Marinilla (Antioquia) | 1.200 | 1.400 | 1.333 | - | |
| Pamplona (Norte de Santander) | 2.000 | 2.400 | 2.167 | - | | Medellín, Central Mayorista de Antioquia | 1.400 | 1.500 | 1.455 | + | |
| Popayán, Plaza de mercado del barrio Bolívar | 2.720 | 2.800 | 2.780 | + | | Medellín, Plaza Minorista "José María Villa" | 1.300 | 1.500 | 1.387 | + | |
| San Gil (Santander) | 2.560 | 3.200 | 2.893 | + | | Montería, Mercado del Sur | 1.400 | 1.500 | 1.463 | + | |
| Tibasosa (Boyacá), Coomproriente | 2.500 | 2.667 | 2.563 | - | | Palmira (Valle del Cauca) | 840 | 1.000 | 930 | +++ | |
| Tunja, Complejo de Servicios del Sur | 2.167 | 2.500 | 2.257 | + | | Pasto, El Potrerillo | 800 | 1.100 | 882 | +++ | |
| Valledupar, Mercabastos | 3.000 | 3.200 | 3.100 | ++ | | Peñol (Antioquia) | 1.300 | 1.400 | 1.338 | - | |
| Villavicencio, CAV | 2.400 | 3.000 | 2.625 | - | | Pereira, La 41 | 1.080 | 1.200 | 1.118 | +++ | |
| Arracacha blanca | | | | | | Pereira, Mercasa | 1.000 | 1.200 | 1.084 | ++ | |
| Armenia, Mercar | 2.833 | 3.333 | 3.056 | ++ | | Popayán, Plaza de mercado del barrio Bolívar | 1.160 | 1.200 | 1.190 | ++ | |
| Cartago (Valle del Cauca) | 3.833 | 4.000 | 3.944 | + | | Rionegro (Antioquia) | 1.300 | 1.500 | 1.400 | - | |
| Manizales, Centro Galerías | 4.355 | 4.355 | 4.355 | = | | San Vicente (Antioquia) | 1.000 | 1.300 | 1.175 | - | |
| Medellín, Central Mayorista de Antioquia | 3.250 | 4.500 | 3.938 | ++ | | Santa Bárbara (Antioquia) | 1.500 | 1.700 | 1.538 | + | |
| Medellín, Plaza Minorista "José María Villa" | 4.000 | 5.000 | 4.500 | + | | Sonsón (Antioquia) | 1.200 | 1.300 | 1.250 | - | |
| Pasto, El Potrerillo | 2.900 | 3.000 | 2.992 | + | | Tuluá (Valle del Cauca) | 1.040 | 1.240 | 1.147 | +++ | |
| Pereira, La 41 | 3.333 | 3.833 | 3.604 | n.d. | | Túquerres (Nariño) | 700 | 800 | 719 | ++ | |
| Pereira, Mercasa | 3.667 | 4.083 | 3.875 | + | | Papa criolla limpia | | | | | |
| San Vicente (Antioquia) | 2.889 | 3.000 | 2.944 | n.d. | | Arauca (Arauca) | 2.917 | 3.333 | 3.099 | +++ | |
| Tuluá (Valle del Cauca) | 3.333 | 3.583 | 3.458 | - | | Armenia, Mercar | 1.667 | 2.250 | 2.000 | +++ | |
| Ñame diamante | | | | | | Barranquilla, Barranquillita | 2.600 | 2.700 | 2.653 | + | |
| Montería, Mercado del Sur | 1.940 | 2.000 | 1.988 | + | | Barranquilla, Granabastos | 2.660 | 2.720 | 2.693 | + | |
| Sincelejo, Nuevo Mercado | 1.800 | 2.000 | 1.950 | - | | Bogotá, D.C., Corabastos | 3.333 | 4.222 | 3.655 | ++ | |
| Valledupar, Mercabastos | 1.800 | 2.000 | 1.875 | - | | Bucaramanga, Centroabastos | 2.200 | 2.400 | 2.292 | + | |
| Ñame espino | | | | | | Cali, Cavasa | 1.700 | 2.000 | 1.869 | + | |
| Barranquilla, Granabastos | 2.160 | 2.400 | 2.281 | - | | Cali, Santa Elena | 1.200 | 1.500 | 1.338 | + | |
| Cartagena, Bazurto | 2.000 | 2.400 | 2.250 | - | | Cartagena, Bazurto | 3.600 | 3.900 | 3.700 | ++ | |
| Montería, Mercado del Sur | 2.000 | 2.120 | 2.063 | - | | Cartago (Valle del Cauca) | 2.300 | 2.600 | 2.433 | +++ | |
| Sincelejo, Nuevo Mercado | 2.200 | 2.200 | 2.200 | = | | Cúcuta, Cenabastos | 2.200 | 2.600 | 2.428 | ++ | |
| Valledupar, Mercabastos | 2.200 | 2.300 | 2.217 | + | | El Carmen de Viboral (Antioquia) | 2.800 | 3.000 | 2.900 | +++ | |
| Papa Betina | | | | | | El Santuario (Antioquia) | 2.400 | 2.900 | 2.600 | + | |
| Buenaventura (Valle del Cauca) | 920 | 1.000 | 960 | n.d. | | Florencia (Caquetá) | 2.500 | 2.600 | 2.533 | +++ | |
| Cali, Cavasa | 720 | 940 | 823 | n.d. | | Ibagué, Plaza La 21 | 2.400 | 2.800 | 2.585 | + | |
| Ipiales (Nariño), Centro de acopio | 700 | 700 | 700 | +++ | | Ipiales (Nariño), Ipiales somos todos | 1.200 | 1.300 | 1.233 | + | |
| Tunja, Complejo de Servicios del Sur | 760 | 840 | 800 | ++ | | La Ceja (Antioquia) | 3.000 | 4.000 | 3.500 | ++ | |
| | | | | | | La Unión (Antioquia) | 2.200 | 2.400 | 2.325 | ++ | |
| | | | | | | La Unión (Nariño) | 1.000 | 1.120 | 1.080 | + | |
| | | | | | | Manizales, Centro Galerías | 2.708 | 2.917 | 2.865 | ++ | |
| | | | | | | Marinilla (Antioquia) | 2.200 | 2.900 | 2.567 | + | |

Cuadro 4. Mercados mayoristas. Precios de venta de tubérculos, raíces y plátanos (continuación) 2022 (3 al 8 de septiembre)

| Productos y mercados | Pesos por kilogramo | | | | Tendencia | Productos y mercados | Pesos por kilogramo | | | | Tendencia |
|--|---------------------|--------|-------|---------|-----------|--|---------------------|--------|-------|---------|-----------|
| | Mínimo | Máximo | Medio | Precios | | | Mínimo | Máximo | Medio | Precios | |
| Papa criolla limpia (continuación) | | | | | | Papa nevada (continuación) | | | | | |
| Medellín, Central Mayorista de Antioquia | 2.000 | 3.200 | 2.528 | | + | Pereira, Mercasa | 4.000 | 4.500 | 4.183 | | ++ |
| Medellín, Plaza Minorista "José María Villa" | 2.500 | 3.500 | 2.858 | | ++ | Rionegro (Antioquia) | 3.000 | 3.500 | 3.333 | | + |
| Montería, Mercado del Sur | 3.500 | 4.200 | 3.763 | | + | San Vicente (Antioquia) | 3.000 | 3.300 | 3.150 | | ++ |
| Neiva, Surabastos | 2.400 | 3.400 | 2.775 | | ++ | | | | | | |
| Pamplona (Norte de Santander) | 1.600 | 2.000 | 1.833 | | + | Papa parda pastusa | | | | | |
| Pereira, La 41 | 2.360 | 3.000 | 2.657 | | + | Arauca (Arauca) | 960 | 1.240 | 1.075 | | ++ |
| Pereira, Mercasa | 2.400 | 2.720 | 2.602 | | ++ | Armenia, Mercar | 800 | 1.000 | 873 | | - |
| Rionegro (Antioquia) | 2.500 | 3.000 | 2.800 | | + | Bogotá, D.C., Corabastos | 1.000 | 1.200 | 1.151 | | ++ |
| San Gil (Santander) | 2.600 | 3.400 | 2.950 | | ++ | Bucaramanga, Centroabastos | 1.000 | 1.240 | 1.083 | | + |
| San Vicente (Antioquia) | 2.500 | 3.000 | 2.775 | | + | Bucaramanga, Mercados del centro | 1.160 | 1.200 | 1.187 | | +++ |
| Santa Bárbara (Antioquia) | 2.500 | 2.800 | 2.575 | | + | Cali, Cavasa | 960 | 1.300 | 1.133 | | +++ |
| Santa Marta (Magdalena) | 2.800 | 3.200 | 3.120 | | +++ | Cartago (Valle del Cauca) | 1.100 | 1.100 | 1.100 | | +++ |
| Sincelejo, Nuevo Mercado | 3.000 | 3.500 | 3.188 | | - | Chiquinquirá (Boyacá) | 900 | 1.100 | 983 | | ++ |
| Socorro (Santander) | 2.400 | 2.400 | 2.400 | | = | Florencia (Caquetá) | 1.200 | 1.280 | 1.227 | | +++ |
| Sonsón (Antioquia) | 2.000 | 2.200 | 2.100 | | = | Ipiales (Nariño), Centro de acopio | 600 | 800 | 700 | | ++ |
| Tibasosa (Boyacá), Coomproriente | 2.800 | 3.000 | 2.850 | | +++ | Manizales, Centro Galerías | 960 | 1.280 | 1.133 | | +++ |
| Tuluá (Valle del Cauca) | 1.750 | 2.000 | 1.854 | | ++ | Pereira, La 41 | 900 | 1.040 | 983 | | +++ |
| Tunja, Complejo de Servicios del Sur | 2.200 | 3.200 | 2.700 | | +++ | Pereira, Mercasa | 880 | 1.100 | 1.008 | | +++ |
| Túquerres (Nariño) | 900 | 1.200 | 1.050 | | ++ | Popayán, Plaza de mercado del barrio | 1.160 | 1.200 | 1.190 | | +++ |
| Valledupar, Mercabastos | 2.400 | 3.000 | 2.775 | | - | Bolívar | | | | | |
| Valledupar, Mercado Nuevo | 2.400 | 3.000 | 2.750 | | - | San Gil (Santander) | 1.160 | 1.300 | 1.217 | | +++ |
| Villavicencio, CAV | 2.200 | 2.800 | 2.525 | | ++ | Socorro (Santander) | 1.200 | 1.300 | 1.233 | | +++ |
| Papa criolla sucia | | | | | | Papa Puracé | | | | | |
| Bogotá, D.C., Corabastos | 2.600 | 3.400 | 2.897 | | ++ | La Unión (Antioquia) | 1.000 | 1.100 | 1.050 | | - |
| Cali, Cavasa | 1.400 | 1.600 | 1.513 | | + | Sincelejo, Nuevo Mercado | 1.440 | 1.500 | 1.493 | | + |
| Chiquinquirá (Boyacá) | 2.000 | 2.400 | 2.067 | | +++ | | | | | | |
| Ipiales (Nariño), Centro de acopio | 800 | 900 | 867 | | ++ | Papa R-12 negra | | | | | |
| Palmira (Valle del Cauca) | 1.200 | 1.300 | 1.225 | | ++ | Bogotá, D.C., Corabastos | 760 | 900 | 836 | | - |
| Pasto, El Potrerillo | 700 | 800 | 753 | | + | Cartago (Valle del Cauca) | 1.080 | 1.100 | 1.090 | | +++ |
| Popayán, Plaza de mercado del barrio | 967 | 1.000 | 975 | | ++ | Manizales, Centro Galerías | 1.080 | 1.280 | 1.187 | | ++ |
| Bolívar | | | | | | Medellín, Central Mayorista de Antioquia | 1.200 | 1.300 | 1.232 | | + |
| Tunja, Complejo de Servicios del Sur | 1.600 | 2.400 | 1.967 | | +++ | | | | | | |
| Papa ICA-Huila | | | | | | Papa R-12 roja | | | | | |
| La Unión (Nariño) | 1.000 | 1.100 | 1.050 | | + | Bogotá, D.C., Corabastos | 740 | 860 | 803 | | + |
| Pasto, El Potrerillo | 800 | 1.000 | 870 | | ++ | Tunja, Complejo de Servicios del Sur | 800 | 900 | 853 | | n.d. |
| Papa Morasurco | | | | | | Papa roja peruana | | | | | |
| Ipiales (Nariño), Centro de acopio | 600 | 700 | 650 | | ++ | Ipiales (Nariño), Centro de acopio | 800 | 800 | 800 | | +++ |
| La Unión (Nariño) | 1.060 | 1.100 | 1.090 | | + | | | | | | |
| Pasto, El Potrerillo | 740 | 800 | 793 | | - | Papa rubí | | | | | |
| Papa nevada | | | | | | Bogotá, D.C., Corabastos | 760 | 960 | 854 | | + |
| Cartago (Valle del Cauca) | 2.813 | 3.375 | 3.094 | | ++ | Pereira, La 41 | 1.100 | 1.200 | 1.120 | | ++ |
| El Carmen de Viboral (Antioquia) | 3.300 | 3.500 | 3.367 | | ++ | Pereira, Mercasa | 960 | 1.200 | 1.088 | | +++ |
| El Santuario (Antioquia) | 3.000 | 3.200 | 3.050 | | + | Santa Marta (Magdalena) | 1.000 | 1.320 | 1.190 | | ++ |
| Marinilla (Antioquia) | 3.000 | 3.500 | 3.250 | | ++ | Sincelejo, Nuevo Mercado | 1.080 | 1.200 | 1.148 | | ++ |
| Medellín, Central Mayorista de Antioquia | 3.000 | 3.500 | 3.243 | | + | Tunja, Complejo de Servicios del Sur | 800 | 900 | 837 | | +++ |
| Peñol (Antioquia) | 2.700 | 3.500 | 3.017 | | + | Papa sabanera | | | | | |
| | | | | | | Bogotá, D.C., Corabastos | 2.400 | 2.600 | 2.481 | | + |

Cuadro 4. Mercados mayoristas. Precios de venta de tubérculos, raíces y plátanos (continuación)
2022 (3 al 8 de septiembre)

| Productos y mercados | Pesos por kilogramo | | | | Tendencia | Productos y mercados | Pesos por kilogramo | | | | Tendencia |
|--|---------------------|--------|-------|--|-----------|--|---------------------|--------|-------|--|-----------|
| | Mínimo | Máximo | Medio | | | | Mínimo | Máximo | Medio | | |
| Papa superior | | | | | | Plátano comino | | | | | |
| Bogotá, D.C., Corabastos | 1.000 | 1.240 | 1.099 | | ++ | Medellín, Central Mayorista de Antioquia | 1.500 | 1.600 | 1.505 | | - |
| Chiquinquirá (Boyacá) | 900 | 1.100 | 983 | | ++ | Rionegro (Antioquia) | 1.800 | 2.200 | 2.025 | | ++ |
| Cúcuta, Cenabastos | 1.000 | 1.100 | 1.053 | | - | Plátano dominico hartón maduro | | | | | |
| Ibagué, Plaza La 21 | 1.000 | 1.160 | 1.093 | | +++ | Manizales, Centro Galerías | 1.700 | 1.900 | 1.800 | | + |
| Ipiales (Nariño), Centro de acopio | 800 | 850 | 817 | | +++ | Pereira, La 41 | 1.700 | 1.800 | 1.733 | | - |
| Ipiales (Nariño), Ipiales somos todos | 860 | 940 | 900 | | +++ | Pereira, Mercasa | 1.600 | 1.900 | 1.778 | | - |
| Neiva, Surabastos | 940 | 1.200 | 1.053 | | +++ | Plátano dominico hartón verde | | | | | |
| Pamplona (Norte de Santander) | 960 | 1.000 | 993 | | ++ | Armenia, Retiro | 1.400 | 1.600 | 1.492 | | ++ |
| Pasto, El Potrerillo | 700 | 1.100 | 870 | | +++ | Cartago (Valle del Cauca) | 1.700 | 2.000 | 1.825 | | + |
| Tibasosa (Boyacá), Coomprorente | 800 | 1.000 | 900 | | ++ | Manizales, Centro Galerías | 1.700 | 1.900 | 1.800 | | + |
| Tunja, Complejo de Servicios del Sur | 900 | 1.100 | 1.000 | | +++ | Pereira, La 41 | 1.700 | 1.800 | 1.733 | | - |
| Túquerres (Nariño) | 700 | 800 | 719 | | ++ | Pereira, Mercasa | 1.600 | 1.900 | 1.778 | | - |
| Villavicencio, CAV | 1.100 | 1.200 | 1.155 | | +++ | Plátano dominico verde | | | | | |
| Papa suprema | | | | | | Plátano guineo | | | | | |
| Armenia, Mercar | 800 | 1.000 | 873 | | - | Cartago (Valle del Cauca) | 1.000 | 1.200 | 1.050 | | + |
| Buenaventura (Valle del Cauca) | 1.100 | 1.160 | 1.130 | | ++ | La Ceja (Antioquia) | 800 | 1.000 | 913 | | + |
| Cali, Cavasa | 920 | 1.200 | 1.038 | | +++ | Medellín, Central Mayorista de Antioquia | 1.200 | 1.500 | 1.365 | | ++ |
| Cali, Santa Elena | 800 | 1.000 | 895 | | ++ | Medellín, Plaza Minorista "José María Villa" | 1.100 | 1.300 | 1.159 | | + |
| Ipiales (Nariño), Centro de acopio | 700 | 700 | 700 | | +++ | Neiva, Surabastos | 1.000 | 1.200 | 1.100 | | - |
| La Unión (Nariño) | 800 | 900 | 825 | | - | Peñol (Antioquia) | 533 | 733 | 639 | | ++ |
| Palmira (Valle del Cauca) | 840 | 980 | 913 | | ++ | Rionegro (Antioquia) | 1.000 | 1.300 | 1.133 | | ++ |
| Tuluá (Valle del Cauca) | 1.040 | 1.260 | 1.158 | | +++ | Santa Bárbara (Antioquia) | 667 | 800 | 735 | | + |
| Papa tocarreña | | | | | | Sonsón (Antioquia) | 400 | 500 | 463 | | = |
| Tunja, Complejo de Servicios del Sur | 2.000 | 2.200 | 2.100 | | n.d. | Villavicencio, CAV | 1.667 | 2.000 | 1.875 | | + |
| Papa única | | | | | | Plátano hartón maduro | | | | | |
| Barranquilla, Barranquillita | 960 | 1.000 | 990 | | + | Armenia, Mercar | 1.300 | 1.600 | 1.433 | | + |
| Barranquilla, Granabastos | 1.000 | 1.060 | 1.030 | | ++ | Bogotá, D.C., Corabastos | 3.150 | 3.600 | 3.436 | | + |
| Bogotá, D.C., Corabastos | 800 | 900 | 858 | | + | Cúcuta, Cenabastos | 3.500 | 3.800 | 3.644 | | + |
| Bucaramanga, Centroabastos | 840 | 1.160 | 965 | | + | Ibagué, Plaza La 21 | 1.600 | 2.200 | 1.919 | | + |
| Buenaventura (Valle del Cauca) | 1.000 | 1.060 | 1.033 | | ++ | Medellín, Central Mayorista de Antioquia | 1.800 | 2.200 | 2.005 | | + |
| Cali, Cavasa | 800 | 1.100 | 948 | | +++ | Medellín, Plaza Minorista "José María Villa" | 1.800 | 2.100 | 1.985 | | + |
| Cali, Santa Elena | 760 | 960 | 865 | | +++ | Neiva, Surabastos | 1.900 | 2.200 | 2.000 | | + |
| Cartagena, Bazurto | 1.100 | 1.200 | 1.143 | | ++ | Pereira, La 41 | 1.700 | 1.800 | 1.733 | | - |
| Cartago (Valle del Cauca) | 1.100 | 1.200 | 1.150 | | +++ | Pereira, Mercasa | 1.600 | 1.900 | 1.778 | | - |
| Cúcuta, Cenabastos | 900 | 1.000 | 936 | | + | Tunja, Complejo de Servicios del Sur | 3.100 | 3.250 | 3.200 | | ++ |
| Ipiales (Nariño), Centro de acopio | 740 | 750 | 747 | | +++ | Plátano hartón verde | | | | | |
| La Unión (Nariño) | 760 | 800 | 790 | | + | Arauca (Arauca) | 2.400 | 2.500 | 2.450 | | - |
| Manizales, Centro Galerías | 900 | 1.120 | 1.020 | | +++ | Armenia, Mercar | 1.400 | 1.800 | 1.556 | | + |
| Neiva, Surabastos | 880 | 1.100 | 978 | | ++ | Armenia, Retiro | 1.500 | 1.800 | 1.633 | | ++ |
| Pamplona (Norte de Santander) | 800 | 800 | 800 | | + | Barranquilla, Barranquillita | 2.400 | 2.400 | 2.400 | | - |
| Pasto, El Potrerillo | 640 | 960 | 807 | | +++ | Bogotá, D.C., Corabastos | 3.150 | 3.600 | 3.431 | | + |
| Pereira, La 41 | 1.000 | 1.100 | 1.063 | | +++ | Bucaramanga, Centroabastos | 2.960 | 3.120 | 3.020 | | + |
| Pereira, Mercasa | 900 | 1.140 | 1.032 | | +++ | | | | | | |
| Popayán, Plaza de mercado del barrio Bolívar | 960 | 1.000 | 980 | | +++ | | | | | | |
| Tunja, Complejo de Servicios del Sur | 760 | 900 | 833 | | +++ | | | | | | |
| Valledupar, Mercabastos | 1.000 | 1.140 | 1.063 | | +++ | | | | | | |
| Valledupar, Mercado Nuevo | 1.000 | 1.140 | 1.065 | | +++ | | | | | | |

Cuadro 4. Mercados mayoristas. Precios de venta de tubérculos, raíces y plátanos (continuación)
2022 (3 al 8 de septiembre)

| Productos y mercados | Pesos por kilogramo | | | | Tendencia | Productos y mercados | Pesos por kilogramo | | | | Tendencia |
|--|---------------------|--------|-------|--|-----------|--|---------------------|--------|-------|--|-----------|
| | Mínimo | Máximo | Medio | | | | Mínimo | Máximo | Medio | | |
| Plátano hartón verde | | | | | | Plátano hartón verde llanero | | | | | |
| Bucaramanga, Mercados del centro | 3.360 | 3.408 | 3.384 | | ++ | Bogotá, D.C., Corabastos | 3.500 | 4.100 | 3.850 | | + |
| Cali, Cavasa | 1.750 | 1.850 | 1.796 | | - | | | | | | |
| Cali, Santa Elena | 1.800 | 1.850 | 1.819 | | - | Ulluco | | | | | |
| Cartagena, Bazurto | 2.100 | 2.400 | 2.231 | | - | Ipiales (Nariño), Ipiales somos todos | 2.000 | 2.167 | 2.042 | | - |
| Chiquinquirá (Boyacá) | 3.000 | 3.250 | 3.150 | | ++ | Pasto, El Potrerillo | 2.500 | 2.656 | 2.552 | | + |
| Cúcuta, Cenabastos | 3.500 | 3.800 | 3.647 | | + | Popayán, Plaza de mercado del barrio | 4.417 | 4.500 | 4.479 | | - |
| Florencia (Caquetá) | 1.700 | 1.800 | 1.733 | | - | Bolívar | | | | | |
| Ibagué, Plaza La 21 | 1.600 | 2.200 | 1.919 | | + | Túquerres (Nariño) | 1.833 | 2.333 | 2.063 | | ++ |
| Ipiales (Nariño), Ipiales somos todos | 1.650 | 1.750 | 1.700 | | + | | | | | | |
| La Ceja (Antioquia) | 2.200 | 2.500 | 2.425 | | + | Yuca chirosa | | | | | |
| Medellín, Central Mayorista de Antioquia | 1.800 | 2.200 | 2.000 | | + | Ibagué, Plaza La 21 | 3.000 | 3.000 | 3.000 | | - |
| Medellín, Plaza Minorista "José María Villa" | 1.800 | 2.100 | 1.985 | | + | La Ceja (Antioquia) | 2.800 | 3.000 | 2.865 | | + |
| Montería, Mercado del Sur | 1.500 | 1.625 | 1.563 | | - | Rionegro (Antioquia) | 2.600 | 2.900 | 2.733 | | - |
| Neiva, Surabastos | 1.900 | 2.200 | 2.000 | | + | | | | | | |
| Palmira (Valle del Cauca) | 1.800 | 1.850 | 1.819 | | - | Yuca criolla | | | | | |
| Pamplona (Norte de Santander) | 3.250 | 3.600 | 3.450 | | + | Arauca (Arauca) | 2.657 | 2.743 | 2.700 | | - |
| Pasto, El Potrerillo | 2.000 | 2.188 | 2.073 | | - | Barranquilla, Barranquillita | 2.450 | 2.500 | 2.488 | | - |
| Pereira, La 41 | 1.700 | 1.800 | 1.733 | | - | Barranquilla, Granabastos | 2.425 | 2.475 | 2.441 | | - |
| Pereira, Mercasa | 1.600 | 1.900 | 1.778 | | - | Bucaramanga, Centroabastos | 2.976 | 2.976 | 2.976 | | = |
| Popayán, Plaza de mercado del barrio | 2.000 | 2.120 | 2.070 | | - | Bucaramanga, Mercados del centro | 3.095 | 3.190 | 3.143 | | + |
| Bolívar | | | | | | Cartagena, Bazurto | 2.000 | 2.375 | 2.234 | | - |
| Rionegro (Antioquia) | 2.300 | 2.800 | 2.542 | | + | Cúcuta, Cenabastos | 3.600 | 4.000 | 3.689 | | - |
| San Gil (Santander) | 1.200 | 1.200 | 1.200 | | n.d. | Medellín, Central Mayorista de Antioquia | 3.120 | 3.200 | 3.149 | | + |
| Santa Bárbara (Antioquia) | 1.200 | 1.300 | 1.250 | | ++ | Medellín, Plaza Minorista "José María Villa" | 3.000 | 3.120 | 3.069 | | + |
| Santa Marta (Magdalena) | 3.000 | 3.100 | 3.050 | | - | Montería, Mercado del Sur | 2.250 | 2.425 | 2.322 | | ++ |
| Sincelejo, Nuevo Mercado | 1.800 | 1.800 | 1.800 | | - | Pamplona (Norte de Santander) | 3.571 | 4.286 | 3.929 | | +++ |
| Socorro (Santander) | 1.200 | 1.200 | 1.200 | | = | Sincelejo, Nuevo Mercado | 2.000 | 2.000 | 2.000 | | - |
| Tibasosa (Boyacá), Coomproriente | 2.900 | 3.500 | 3.144 | | ++ | Valledupar, Mercabastos | 2.000 | 2.250 | 2.219 | | - |
| Tuluá (Valle del Cauca) | 1.700 | 1.900 | 1.838 | | - | Valledupar, Mercado Nuevo | 2.125 | 2.250 | 2.156 | | - |
| Tunja, Complejo de Servicios del Sur | 3.100 | 3.250 | 3.200 | | ++ | | | | | | |
| Valledupar, Mercabastos | 1.950 | 2.250 | 2.119 | | - | Yuca ICA | | | | | |
| Valledupar, Mercado Nuevo | 1.950 | 2.250 | 2.100 | | - | Armenia, Mercar | 3.000 | 3.280 | 3.173 | | - |
| Villavicencio, CAV | 3.200 | 3.360 | 3.240 | | ++ | Armenia, Retiro | 3.200 | 3.280 | 3.240 | | + |
| | | | | | | Cali, Santa Elena | 2.800 | 3.000 | 2.933 | | + |
| Plátano hartón verde ecuatoriano | | | | | | Cartago (Valle del Cauca) | 2.960 | 3.120 | 3.040 | | - |
| Ipiales (Nariño), Ipiales somos todos | 2.333 | 2.400 | 2.356 | | - | Florencia (Caquetá) | 3.440 | 3.520 | 3.480 | | +++ |
| Pasto, El Potrerillo | 2.467 | 2.500 | 2.489 | | + | La Unión (Nariño) | 2.400 | 2.600 | 2.500 | | n.d. |
| Popayán, Plaza de mercado del barrio | 2.467 | 2.500 | 2.492 | | + | Manizales, Centro Galerías | 3.000 | 3.200 | 3.087 | | - |
| Bolívar | | | | | | Neiva, Surabastos | 4.000 | 4.800 | 4.300 | | = |
| Túquerres (Nariño) | 2.233 | 2.400 | 2.294 | | + | Palmira (Valle del Cauca) | 2.880 | 3.000 | 2.920 | | - |
| | | | | | | Pasto, El Potrerillo | 2.167 | 2.333 | 2.208 | | + |
| Plátano hartón verde Eje Cafetero | | | | | | Pereira, La 41 | 2.800 | 2.880 | 2.820 | | - |
| Medellín, Central Mayorista de Antioquia | 2.500 | 2.600 | 2.557 | | - | Pereira, Mercasa | 2.800 | 3.000 | 2.893 | | - |

PRECIOS MAYORISTAS

Cuadro 4. Mercados mayoristas. Precios de venta de tubérculos, raíces y plátanos (conclusión) 2022 (3 al 8 de septiembre)

| Productos y mercados | Pesos por kilogramo | | | | Tendencia | Productos y mercados | Pesos por kilogramo | | | | Tendencia |
|--|---------------------|--------|-------|---------|-----------|--------------------------------------|---------------------|--------|-------|---------|-----------|
| | Mínimo | Máximo | Medio | Precios | | | Mínimo | Máximo | Medio | Precios | |
| Yuca ICA (continuación) | | | | | | Yuca llanera | | | | | |
| Popayán, Plaza de mercado del barrio Bolívar | 2.833 | 3.000 | 2.958 | | - | Bogotá, D.C., Corabastos | 3.000 | 4.000 | 3.671 | | + |
| Tuluá (Valle del Cauca) | 2.800 | 3.200 | 3.027 | | - | Chiquinquirá (Boyacá) | 3.333 | 4.000 | 3.556 | | + |
| | | | | | | Tibasosa (Boyacá), Coompro Oriente | 3.000 | 3.167 | 3.075 | | - |
| | | | | | | Tunja, Complejo de Servicios del Sur | 3.000 | 3.333 | 3.167 | | + |
| | | | | | | Villavicencio, CAV | 3.000 | 3.500 | 3.271 | | - |

TENDENCIAS

| | | | |
|-------------------------------|-----------------------------|-----------------------------|-------------------------|
| --- | - | + | +++ |
| Variación mayor al -20 % | Variación entre 0 % y -10 % | Variación entre 0 % y 10 % | Variación mayor al 20 % |
| -- | = | ++ | n. d. |
| Variación entre -10 % y -20 % | Variación igual a 0 % | Variación entre 10 % y 20 % | No determinado |

GRANOS, CÁRNICOS Y PROCESADOS

Subieron las cotizaciones del café instantáneo

Durante la presente semana los precios mayoristas del café instantáneo sufrieron alzas en quince de los veinte mercados en los que se transó. Según lo indicado por las fuentes, esta situación se dio como consecuencia del incremento en los costos de los insumos empleados para la producción, lo cual llevó a la implementación de reajustes en el precio del producto ingresado desde Bogotá. En Barranquillita en Barranquilla, por ejemplo, el kilo se transó a \$108.431, lo que significó un incremento del 5,27%.

Por otro lado, subieron las cotizaciones del huevo rojo B en ocho de los once mercados en los que se vendió. De acuerdo con los comerciantes, esto se dio en respuesta al aumento en los costos de las materias primas requeridas para la producción, lo que llevó a una caída en la oferta del producto procedente de Planeta Rica, Pueblo Nuevo (Córdoba), Bucaramanga (Santander), El santuario y Fredonia (Antioquia). Por ejemplo, en Armenia el alza fue del 4,35%, comercializándose la unidad a \$480.

En contraste, bajaron los precios del fríjol nima calima en los seis mercados en los que se transó, ante el incremento en el volumen de producto ingresado desde

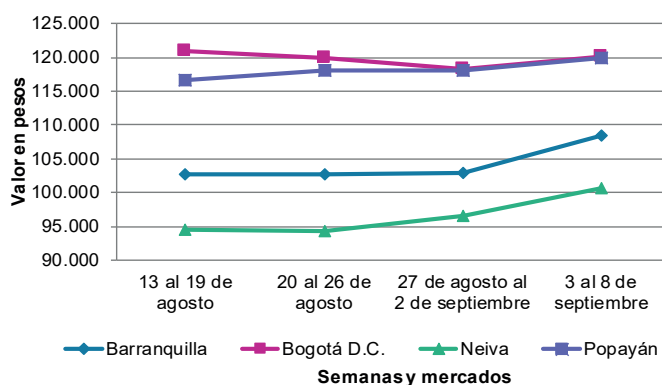


Fuente: DANE

Cajamarca (Tolima) y el departamento de Nariño. Además, se contó con inventario represado de días anteriores, por lo que el precio se redujo para darle mayor salida.

Finalmente, las cotizaciones mayoristas del filete congelado de tilapia se redujeron en cinco de los seis mercados en los que se comercializó. Según lo manifestado por los comerciantes, este comportamiento obedeció a la caída en el nivel de ventas del producto, sumado al mayor ingreso del mismo desde el departamento de Antioquia.

Gráfico 6. Comportamiento de los precios del café instantáneo 2022 (13 de agosto al 8 de septiembre)



Fuente: DANE, SIPSA.

Cuadro 5. Mercados mayoristas. Precios de venta de granos y cereales 2022 (3 al 8 de septiembre)

| Productos y mercados | Pesos por kilogramo | | | | Tendencia | Productos y mercados | Pesos por kilogramo | | | | Tendencia |
|--|---------------------|--------|-------|--|-----------|--|---------------------|--------|-------|--|-----------|
| | Mínimo | Máximo | Medio | | | | Mínimo | Máximo | Medio | | |
| Arroz blanco importado | | | | | | Arroz excelso (continuación) | | | | | |
| Pasto, El Potrerillo | 3.556 | 3.644 | 3.606 | | + | Santa Marta (Magdalena) | 3.600 | 3.832 | 3.736 | | = |
| Arroz de primera | | | | | | Arroz sopa cristal | | | | | |
| Armenia, Mercar | 3.584 | 3.600 | 3.595 | | + | Bucaramanga, Centroabastos | 2.880 | 2.960 | 2.907 | | = |
| Barranquilla, Barranquillita | 3.733 | 3.800 | 3.770 | | + | Bucaramanga, Mercados del centro | 2.960 | 3.120 | 3.040 | | = |
| Barranquilla, Granabastos | 3.644 | 3.678 | 3.661 | | + | Montería, Mercado del Sur | 3.060 | 3.120 | 3.095 | | = |
| Bogotá, D.C., Corabastos | 3.420 | 3.550 | 3.512 | | - | Arveja amarilla seca importada | | | | | |
| Bogotá, D.C., Paloquemao | 3.680 | 3.840 | 3.760 | | + | Bucaramanga, Centroabastos | 4.348 | 4.565 | 4.478 | | = |
| Bogotá, D.C., Plaza España | 3.600 | 3.840 | 3.700 | | - | Cúcuta, Cenabastos | 3.480 | 4.000 | 3.673 | | = |
| Bogotá, D.C., Plaza Las Flores | 3.620 | 3.740 | 3.655 | | + | Ibagué, Plaza La 21 | 3.620 | 3.820 | 3.745 | | + |
| Bucaramanga, Mercados del centro | 3.680 | 4.000 | 3.840 | | = | Pamplona (Norte de Santander) | 4.261 | 4.261 | 4.261 | | + |
| Buenaventura (Valle del Cauca) | 3.760 | 3.840 | 3.800 | | + | Arveja verde seca importada | | | | | |
| Cali, La Floresta | 3.300 | 3.680 | 3.470 | | + | Armenia, Mercar | 4.388 | 4.388 | 4.388 | | = |
| Cali, Santa Elena | 3.260 | 3.520 | 3.390 | | - | Bogotá, D.C., Paloquemao | 4.640 | 4.960 | 4.800 | | = |
| Cali, Siloé | 3.300 | 3.600 | 3.440 | | = | Bogotá, D.C., Plaza España | 4.320 | 4.800 | 4.540 | | - |
| Cartagena, Bazaruto | 3.778 | 3.867 | 3.837 | | + | Bucaramanga, Centroabastos | 4.348 | 4.565 | 4.478 | | = |
| Cartago (Valle del Cauca) | 3.648 | 3.680 | 3.664 | | + | Bucaramanga, Mercados del centro | 4.174 | 4.348 | 4.290 | | + |
| Cúcuta, Cenabastos | 3.800 | 3.933 | 3.867 | | = | Buenaventura (Valle del Cauca) | 3.368 | 3.440 | 3.404 | | n.d. |
| Cúcuta, La Nueva Sexta | 3.800 | 3.933 | 3.844 | | = | Cali, La Floresta | 4.160 | 4.320 | 4.267 | | - |
| Florencia (Cauquetá) | 3.520 | 3.600 | 3.560 | | + | Cali, Santa Elena | 4.240 | 4.320 | 4.293 | | = |
| Manizales, Centro Galerías | 3.440 | 3.520 | 3.500 | | - | Cali, Siloé | 4.400 | 4.480 | 4.427 | | = |
| Medellín, Central Mayorista de Antioquia | 3.600 | 3.680 | 3.640 | | + | Cartagena, Bazaruto | 3.800 | 4.000 | 3.867 | | + |
| Medellín, Plaza Minorista "José María Villa" | 3.560 | 3.600 | 3.590 | | + | Cúcuta, Cenabastos | 4.000 | 4.360 | 4.233 | | - |
| Montería, Mercado del Sur | 3.600 | 3.667 | 3.644 | | + | Manizales, Centro Galerías | 4.405 | 5.286 | 4.978 | | = |
| Neiva, Surabastos | 3.600 | 3.640 | 3.610 | | + | Medellín, Central Mayorista de Antioquia | 3.960 | 4.120 | 4.050 | | - |
| Palmira (Valle del Cauca) | 3.260 | 3.520 | 3.389 | | + | Medellín, Plaza Minorista "José María Villa" | 3.920 | 4.000 | 3.980 | | + |
| Pamplona (Norte de Santander) | 3.200 | 3.200 | 3.200 | | = | Palmira (Valle del Cauca) | 4.060 | 4.160 | 4.105 | | + |
| Pasto, El Potrerillo | 3.600 | 3.680 | 3.660 | | = | Pamplona (Norte de Santander) | 4.174 | 4.261 | 4.203 | | + |
| Pereira, Mercasa | 3.678 | 3.764 | 3.710 | | = | Pasto, El Potrerillo | 2.960 | 3.200 | 3.100 | | = |
| Popayán, Plaza de mercado del barrio Bolívar | 2.900 | 3.000 | 2.953 | | + | Pereira, Mercasa | 4.100 | 4.440 | 4.220 | | = |
| Santa Marta (Magdalena) | 3.260 | 3.300 | 3.280 | | = | Popayán, Plaza de mercado del barrio Bolívar | 4.384 | 4.400 | 4.395 | | + |
| Sincelejo, Nuevo Mercado | 3.400 | 3.480 | 3.443 | | - | Santa Marta (Magdalena) | 3.309 | 3.400 | 3.368 | | = |
| Tuluá (Valle del Cauca) | 3.244 | 3.600 | 3.424 | | + | Tuluá (Valle del Cauca) | 3.500 | 3.688 | 3.596 | | - |
| Tunja, Complejo de Servicios del Sur | 3.300 | 3.400 | 3.333 | | + | Tunja, Complejo de Servicios del Sur | 4.700 | 4.900 | 4.800 | | - |
| Valledupar, Mercado Nuevo | 3.340 | 3.500 | 3.413 | | = | Valledupar, Mercado Nuevo | 4.000 | 4.000 | 4.000 | | = |
| Villavicencio, CAV | 3.280 | 3.640 | 3.530 | | - | Villavicencio, CAV | 4.435 | 4.565 | 4.511 | | = |
| Arroz de segunda | | | | | | Cuchuco de cebada | | | | | |
| Barranquilla, Barranquillita | 3.489 | 3.511 | 3.496 | | + | Bucaramanga, Centroabastos | 3.760 | 4.032 | 3.909 | | + |
| Barranquilla, Granabastos | 3.422 | 3.467 | 3.444 | | = | Bucaramanga, Mercados del centro | 3.600 | 4.000 | 3.787 | | = |
| Bogotá, D.C., Corabastos | 3.350 | 3.400 | 3.373 | | - | Cuchuco de maíz | | | | | |
| Cartagena, Bazaruto | 3.511 | 3.600 | 3.556 | | + | Bucaramanga, Centroabastos | 3.760 | 4.032 | 3.909 | | + |
| Arroz excelso | | | | | | Bucaramanga, Mercados del centro | 3.600 | 4.000 | 3.787 | | = |
| Barranquilla, Barranquillita | 3.672 | 3.688 | 3.680 | | + | Cali, La Floresta | 2.500 | 2.600 | 2.533 | | + |
| Barranquilla, Granabastos | 3.600 | 3.680 | 3.660 | | + | Cali, Santa Elena | 2.500 | 2.600 | 2.533 | | = |
| Bucaramanga, Centroabastos | 3.720 | 3.840 | 3.773 | | = | | | | | | |
| Cartagena, Bazaruto | 3.680 | 3.760 | 3.707 | | - | | | | | | |
| Ibagué, Plaza La 21 | 3.680 | 3.720 | 3.690 | | - | | | | | | |
| Montería, Mercado del Sur | 3.680 | 3.760 | 3.730 | | = | | | | | | |

Cuadro 5. Mercados mayoristas. Precios de venta de granos y cereales (continuación)
2022 (3 al 8 de septiembre)

| Productos y mercados | Pesos por kilogramo | | | | Tendencia | Productos y mercados | Pesos por kilogramo | | | | Tendencia |
|--|---------------------|--------|--------|------|-----------|--|---------------------|--------|--------|------|-----------|
| | Mínimo | Máximo | Medio | | | | Mínimo | Máximo | Medio | | |
| Cuchuco de maíz (continuación) | | | | | | Frijol cargamanto rojo | | | | | |
| Cali, Siloé | 2.400 | 2.600 | 2.533 | = | | Bogotá, D.C., Corabastos | 14.400 | 14.800 | 14.550 | + | |
| Cartago (Valle del Cauca) | 2.464 | 2.480 | 2.475 | + | | Bogotá, D.C., Paloquemao | 15.200 | 15.600 | 15.340 | + | |
| Florencia (Cauquetá) | 2.560 | 2.920 | 2.733 | - | | Bogotá, D.C., Plaza España | 14.720 | 15.000 | 14.867 | - | |
| Montería, Mercado del Sur | 2.100 | 2.140 | 2.125 | - | | Cartago (Valle del Cauca) | 13.920 | 15.360 | 14.720 | + | |
| Popayán, Plaza de mercado del barrio Bolívar | 2.400 | 2.592 | 2.517 | = | | El Carmen de Viboral (Antioquia) | 14.500 | 15.000 | 14.750 | ++ | |
| Sincelejo, Nuevo Mercado | 3.000 | 3.400 | 3.200 | - | | Marinilla (Antioquia) | 14.000 | 14.000 | 14.000 | + | |
| | | | | | | Medellín, Central Mayorista de Antioquia | 16.000 | 17.000 | 16.375 | + | |
| | | | | | | Medellín, Plaza Minorista "José María Villa" | 15.000 | 16.000 | 15.500 | + | |
| | | | | | | Peñol (Antioquia) | 14.000 | 14.000 | 14.000 | n.d. | |
| | | | | | | Pereira, Mercasa | 16.100 | 17.270 | 16.523 | = | |
| | | | | | | San Vicente (Antioquia) | 14.000 | 15.000 | 14.500 | ++ | |
| Frijol bolón | | | | | | Frijol nima calima | | | | | |
| Armenia, Mercar | 12.405 | 12.511 | 12.476 | + | | Bogotá, D.C., Paloquemao | 11.840 | 12.000 | 11.947 | n.d. | |
| Bogotá, D.C., Corabastos | 15.000 | 15.200 | 15.100 | ++ | | Bogotá, D.C., Plaza Las Flores | 11.840 | 12.160 | 12.000 | - | |
| Bogotá, D.C., Plaza España | 17.600 | 18.400 | 18.000 | - | | Cartago (Valle del Cauca) | 11.600 | 11.760 | 11.680 | - | |
| Bogotá, D.C., Plaza Las Flores | 15.600 | 16.000 | 15.860 | + | | Florencia (Cauquetá) | 9.800 | 10.960 | 10.307 | - | |
| Cartago (Valle del Cauca) | 14.720 | 14.800 | 14.760 | + | | Medellín, Central Mayorista de Antioquia | 9.700 | 10.800 | 10.250 | - | |
| Pereira, Mercasa | 15.500 | 17.750 | 16.533 | = | | Neiva, Surabastos | 10.720 | 11.200 | 10.880 | - | |
| Popayán, Plaza de mercado del barrio Bolívar | 7.840 | 8.160 | 7.947 | = | | | | | | | |
| Tuluá (Valle del Cauca) | 13.520 | 14.416 | 13.845 | - | | | | | | | |
| Villavicencio, CAV | 14.870 | 16.957 | 15.755 | = | | | | | | | |
| Frijol cabeza negra importado | | | | | | Frijol palomito importado | | | | | |
| Barranquilla, Barranquillita | 5.700 | 5.800 | 5.767 | - | | Barranquilla, Barranquillita | 7.100 | 7.300 | 7.233 | + | |
| Cartagena, Bazurto | 6.000 | 7.000 | 6.500 | = | | Barranquilla, Granabastos | 6.600 | 6.640 | 6.613 | - | |
| Santa Marta (Magdalena) | 5.036 | 5.455 | 5.236 | = | | Cartagena, Bazurto | 7.000 | 7.500 | 7.167 | - | |
| | | | | | | Santa Marta (Magdalena) | 5.455 | 5.691 | 5.600 | = | |
| Frijol cabeza negra nacional | | | | | | Frijol radical | | | | | |
| Barranquilla, Granabastos | 5.700 | 5.800 | 5.767 | = | | Bogotá, D.C., Paloquemao | 11.080 | 11.200 | 11.133 | n.d. | |
| Montería, Mercado del Sur | 5.000 | 5.300 | 5.125 | ++ | | Bucaramanga, Centroabastos | 8.061 | 8.383 | 8.226 | = | |
| Sincelejo, Nuevo Mercado | 5.000 | 5.000 | 5.000 | = | | Medellín, Central Mayorista de Antioquia | 8.000 | 8.500 | 8.250 | + | |
| Valledupar, Mercado Nuevo | 5.000 | 5.000 | 5.000 | = | | | | | | | |
| Frijol calima | | | | | | Frijol Uribe rosado | | | | | |
| Buenaventura (Valle del Cauca) | 9.840 | 10.272 | 10.037 | + | | Cartago (Valle del Cauca) | 9.280 | 10.800 | 10.040 | + | |
| Cali, La Floresta | 10.600 | 10.700 | 10.633 | + | | | | | | | |
| Cali, Santa Elena | 12.000 | 12.160 | 12.053 | + | | | | | | | |
| Cali, Siloé | 12.000 | 12.400 | 12.267 | + | | | | | | | |
| Palmira (Valle del Cauca) | 11.800 | 11.900 | 11.850 | + | | | | | | | |
| Popayán, Plaza de mercado del barrio Bolívar | 7.200 | 7.200 | 7.200 | = | | | | | | | |
| Tuluá (Valle del Cauca) | 11.172 | 11.968 | 11.505 | - | | | | | | | |
| Frijol cargamanto blanco | | | | | | Frijol Zaragoza | | | | | |
| El Carmen de Viboral (Antioquia) | 16.000 | 16.500 | 16.250 | +++ | | Barranquilla, Barranquillita | 6.800 | 6.900 | 6.833 | + | |
| Marinilla (Antioquia) | 15.000 | 15.000 | 15.000 | ++ | | Barranquilla, Granabastos | 6.600 | 6.650 | 6.617 | = | |
| Medellín, Central Mayorista de Antioquia | 17.500 | 18.500 | 18.000 | ++ | | Cartagena, Bazurto | 7.000 | 7.800 | 7.433 | = | |
| Medellín, Plaza Minorista "José María Villa" | 16.500 | 17.500 | 17.075 | + | | Cúcuta, Cenabastos | 7.500 | 7.500 | 7.500 | + | |
| Peñol (Antioquia) | 14.000 | 15.000 | 14.250 | n.d. | | Cúcuta, La Nueva Sexta | 7.000 | 7.500 | 7.250 | - | |
| San Vicente (Antioquia) | 15.000 | 17.000 | 16.000 | ++ | | Montería, Mercado del Sur | 7.100 | 7.200 | 7.150 | + | |
| | | | | | | Santa Marta (Magdalena) | 7.000 | 7.091 | 7.032 | = | |
| | | | | | | Sincelejo, Nuevo Mercado | 7.400 | 7.700 | 7.567 | + | |
| | | | | | | Valledupar, Mercado Nuevo | 8.000 | 8.000 | 8.000 | = | |
| | | | | | | | | | | | |
| | | | | | | Garbanzo importado | | | | | |
| | | | | | | Arauca (Arauca) | 7.533 | 7.750 | 7.642 | = | |
| | | | | | | Armenia, Mercar | 8.811 | 8.811 | 8.811 | ++ | |

Cuadro 5. Mercados mayoristas. Precios de venta de granos y cereales (continuación)
2022 (3 al 8 de septiembre)

| Productos y mercados | Pesos por kilogramo | | | | Tendencia | Productos y mercados | Pesos por kilogramo | | | | Tendencia |
|--|---------------------|--------|-------|---|-----------|--|---------------------|--------|-------|---|-----------|
| | Mínimo | Máximo | Medio | | | | Mínimo | Máximo | Medio | | |
| Garbanzo importado (continuación) | | | | | | Lenteja importada (continuación) | | | | | |
| Bogotá, D.C., Corabastos | 8.460 | 8.640 | 8.540 | + | | Tunja, Complejo de Servicios del Sur | 6.600 | 6.800 | 6.667 | = | |
| Bogotá, D.C., Paloquemao | 7.680 | 8.320 | 7.920 | - | | Valledupar, Mercado Nuevo | 7.000 | 7.000 | 7.000 | = | |
| Bogotá, D.C., Plaza España | 7.384 | 7.600 | 7.526 | + | | Villavicencio, CAV | 6.696 | 7.283 | 6.925 | - | |
| Bogotá, D.C., Plaza Las Flores | 8.960 | 9.200 | 9.067 | + | | Maíz amarillo cáscara | | | | | |
| Bucaramanga, Centroabastos | 6.352 | 6.640 | 6.451 | = | | Bogotá, D.C., Corabastos | 2.300 | 2.360 | 2.335 | + | |
| Bucaramanga, Mercados del centro | 6.957 | 7.391 | 7.101 | = | | Bogotá, D.C., Paloquemao | 2.560 | 2.720 | 2.667 | = | |
| Cartago (Valle del Cauca) | 5.120 | 6.320 | 5.787 | + | | Manizales, Centro Galerías | 2.240 | 2.400 | 2.320 | = | |
| Cúcuta, Cenabastos | 6.300 | 7.000 | 6.533 | = | | Medellín, Central Mayorista de Antioquia | 2.200 | 2.400 | 2.275 | = | |
| Cúcuta, La Nueva Sexta | 6.200 | 6.700 | 6.467 | - | | Medellín, Plaza Minorista "José María Villa" | 2.000 | 2.200 | 2.050 | = | |
| Medellín, Central Mayorista de Antioquia | 6.400 | 6.840 | 6.580 | - | | Montería, Mercado del Sur | 1.880 | 1.960 | 1.930 | + | |
| Medellín, Plaza Minorista "José María Villa" | 6.240 | 6.400 | 6.360 | + | | Neiva, Surabastos | 1.903 | 1.935 | 1.925 | - | |
| Neiva, Surabastos | 6.520 | 6.720 | 6.600 | + | | Sincelejo, Nuevo Mercado | 1.933 | 2.044 | 1.972 | - | |
| Pamplona (Norte de Santander) | 6.783 | 6.870 | 6.841 | + | | Valledupar, Mercado Nuevo | 2.000 | 2.000 | 2.000 | = | |
| Pereira, Mercasa | 6.920 | 7.262 | 7.044 | = | | Maíz amarillo cáscara importado | | | | | |
| Tunja, Complejo de Servicios del Sur | 8.600 | 8.800 | 8.733 | + | | Medellín, Central Mayorista de Antioquia | 1.850 | 1.950 | 1.925 | - | |
| Villavicencio, CAV | 6.400 | 6.824 | 6.565 | - | | Maíz amarillo trillado | | | | | |
| Lenteja importada | | | | | | Armenia, Mercar | 2.536 | 2.560 | 2.548 | - | |
| Arauca (Arauca) | 6.776 | 6.880 | 6.828 | = | | Barranquilla, Barranquillita | 2.675 | 2.700 | 2.688 | - | |
| Armenia, Mercar | 7.004 | 7.101 | 7.069 | + | | Barranquilla, Granabastos | 2.800 | 2.825 | 2.806 | + | |
| Barranquilla, Barranquillita | 6.200 | 6.300 | 6.233 | - | | Cali, La Floresta | 2.600 | 2.700 | 2.633 | - | |
| Barranquilla, Granabastos | 6.150 | 6.200 | 6.180 | - | | Cali, Santa Elena | 2.560 | 2.600 | 2.573 | = | |
| Bogotá, D.C., Corabastos | 6.240 | 6.340 | 6.295 | + | | Cali, Siloé | 2.540 | 2.600 | 2.580 | = | |
| Bogotá, D.C., Paloquemao | 7.200 | 7.600 | 7.333 | + | | Cartagena, Bazurto | 3.000 | 3.125 | 3.063 | = | |
| Bogotá, D.C., Plaza España | 6.720 | 6.880 | 6.796 | + | | Medellín, Central Mayorista de Antioquia | 2.200 | 2.400 | 2.300 | - | |
| Bogotá, D.C., Plaza Las Flores | 7.200 | 7.520 | 7.380 | + | | Medellín, Plaza Minorista "José María Villa" | 2.600 | 2.600 | 2.600 | = | |
| Bucaramanga, Centroabastos | 6.870 | 7.304 | 7.116 | = | | Montería, Mercado del Sur | 2.120 | 2.200 | 2.155 | - | |
| Bucaramanga, Mercados del centro | 6.957 | 7.130 | 7.043 | + | | Pereira, Mercasa | 2.810 | 2.900 | 2.865 | = | |
| Buenaventura (Valle del Cauca) | 6.148 | 6.400 | 6.287 | - | | Santa Marta (Magdalena) | 3.000 | 3.160 | 3.080 | = | |
| Cali, La Floresta | 6.200 | 6.400 | 6.333 | - | | Sincelejo, Nuevo Mercado | 2.222 | 2.511 | 2.333 | - | |
| Cali, Santa Elena | 6.160 | 6.240 | 6.213 | - | | Tuluá (Valle del Cauca) | 2.300 | 2.500 | 2.400 | + | |
| Cali, Siloé | 6.400 | 6.560 | 6.507 | = | | Maíz blanco cáscara | | | | | |
| Cartagena, Bazurto | 6.500 | 6.800 | 6.600 | - | | Medellín, Central Mayorista de Antioquia | 2.100 | 2.300 | 2.225 | - | |
| Cartago (Valle del Cauca) | 5.080 | 6.640 | 5.960 | - | | Maíz blanco retrimado | | | | | |
| Cúcuta, Cenabastos | 6.000 | 6.580 | 6.227 | = | | Cartago (Valle del Cauca) | 2.290 | 2.480 | 2.363 | - | |
| Cúcuta, La Nueva Sexta | 6.625 | 7.333 | 6.986 | + | | Maíz blanco trillado | | | | | |
| Florencia (Cauquetá) | 5.760 | 6.160 | 5.971 | + | | Armenia, Mercar | 2.660 | 2.690 | 2.675 | - | |
| Ibagué, Plaza La 21 | 5.980 | 6.090 | 6.017 | + | | Barranquilla, Barranquillita | 2.675 | 2.700 | 2.692 | - | |
| Manizales, Centro Galerías | 7.048 | 7.489 | 7.302 | = | | Barranquilla, Granabastos | 2.800 | 2.825 | 2.806 | = | |
| Medellín, Central Mayorista de Antioquia | 6.240 | 6.400 | 6.330 | = | | Bogotá, D.C., Corabastos | 2.400 | 2.520 | 2.460 | - | |
| Medellín, Plaza Minorista "José María Villa" | 6.080 | 6.240 | 6.140 | + | | Bogotá, D.C., Paloquemao | 2.560 | 2.880 | 2.720 | - | |
| Montería, Mercado del Sur | 6.300 | 6.400 | 6.365 | + | | Bogotá, D.C., Plaza España | 2.960 | 3.040 | 3.000 | + | |
| Neiva, Surabastos | 6.320 | 6.400 | 6.380 | - | | Cali, La Floresta | 2.400 | 2.600 | 2.500 | + | |
| Palmira (Valle del Cauca) | 6.900 | 7.000 | 6.945 | - | | Cali, Santa Elena | 2.400 | 2.500 | 2.467 | = | |
| Pamplona (Norte de Santander) | 6.783 | 6.783 | 6.783 | + | | Cali, Siloé | 2.500 | 2.600 | 2.567 | - | |
| Pasto, El Potrerillo | 4.960 | 5.200 | 5.140 | = | | Cartagena, Bazurto | 3.000 | 3.125 | 3.063 | = | |
| Pereira, Mercasa | 6.830 | 7.260 | 6.997 | = | | Cartago (Valle del Cauca) | 2.290 | 2.480 | 2.363 | + | |
| Popayán, Plaza de mercado del barrio Bolívar | 6.400 | 6.496 | 6.432 | = | | | | | | | |
| Santa Marta (Magdalena) | 4.455 | 4.636 | 4.557 | = | | | | | | | |
| Sincelejo, Nuevo Mercado | 6.000 | 6.600 | 6.250 | - | | | | | | | |
| Tuluá (Valle del Cauca) | 5.952 | 6.448 | 6.176 | - | | | | | | | |

Cuadro 5. Mercados mayoristas. Precios de venta de granos y cereales (conclusión)
2022 (3 al 8 de septiembre)

| Productos y mercados | Pesos por kilogramo | | | Tendencia |
|--|---------------------|--------|-------|-----------|
| | Mínimo | Máximo | Medio | |
| Maíz blanco trillado | | | | |
| Cúcuta, Cenabastos | 2.800 | 2.880 | 2.840 | + |
| Cúcuta, La Nueva Sexta | 2.700 | 3.000 | 2.900 | + |
| Florencia (Caquetá) | 2.200 | 2.600 | 2.433 | + |
| Ibagué, Plaza La 21 | 2.200 | 2.320 | 2.250 | + |
| Manizales, Centro Galerías | 2.400 | 2.560 | 2.505 | = |
| Medellín, Central Mayorista de Antioquia | 2.300 | 2.500 | 2.375 | - |
| Medellín, Plaza Minorista "José María Villa" | 2.500 | 2.600 | 2.550 | = |
| Montería, Mercado del Sur | 2.080 | 2.160 | 2.115 | - |
| Neiva, Surabastos | 2.600 | 2.940 | 2.785 | - |
| Palmira (Valle del Cauca) | 2.460 | 2.500 | 2.490 | - |
| Pereira, Mercasa | 2.750 | 2.870 | 2.798 | = |
| Popayán, Plaza de mercado del barrio Bolívar | 2.500 | 2.540 | 2.520 | = |
| Santa Marta (Magdalena) | 2.800 | 2.890 | 2.850 | = |
| Sincelejo, Nuevo Mercado | 2.267 | 2.511 | 2.390 | - |
| Tuluá (Valle del Cauca) | 2.300 | 2.430 | 2.373 | + |

TENDENCIAS

| | |
|-------------------------------|-----------------------------|
| --- | - |
| Variación mayor al -20 % | Variación entre 0 % y -10 % |
| -- | = |
| Variación entre -10 % y -20 % | Variación igual a 0 % |

| Productos y mercados | Pesos por kilogramo | | | Tendencia |
|--|---------------------|--------|-------|-----------|
| | Mínimo | Máximo | Medio | |
| Maíz blanco trillado (continuación) | | | | |
| Tunja, Complejo de Servicios del Sur | 2.600 | 2.800 | 2.700 | - |
| Valledupar, Mercado Nuevo | 2.500 | 2.500 | 2.500 | = |
| Villavicencio, CAV | 2.400 | 2.760 | 2.553 | - |
| Maíz pira | | | | |
| Bogotá, D.C., Corabastos | 4.400 | 4.640 | 4.545 | - |
| Bogotá, D.C., Paloquemao | 4.960 | 5.000 | 4.979 | + |
| Bucaramanga, Centroabastos | 4.800 | 5.435 | 5.194 | + |
| Bucaramanga, Mercados del centro | 4.696 | 5.217 | 4.899 | = |
| Cúcuta, Cenabastos | 4.480 | 4.800 | 4.640 | + |
| Cúcuta, La Nueva Sexta | 4.400 | 5.200 | 4.880 | + |
| Medellín, Central Mayorista de Antioquia | 4.800 | 4.920 | 4.850 | + |
| Medellín, Plaza Minorista "José María Villa" | 4.640 | 4.680 | 4.660 | + |
| Montería, Mercado del Sur | 4.400 | 4.600 | 4.500 | = |
| Sincelejo, Nuevo Mercado | 4.200 | 4.900 | 4.475 | + |
| Villavicencio, CAV | 4.891 | 5.217 | 5.094 | - |

| | |
|-----------------------------|-------------------------|
| + | +++ |
| Variación entre 0 % y 10 % | Variación mayor al 20 % |
| ++ | n. d. |
| Variación entre 10 % y 20 % | No determinado |

Cuadro 6. Mercados mayoristas. Precios de venta de huevos y lácteos 2022 (3 al 8 de septiembre)

| Productos y mercados | Pesos por kilogramo | | | | Tendencia | Productos y mercados | Pesos por kilogramo | | | | Tendencia |
|--|---------------------|--------|-------|--|-----------|--|---------------------|--------|--------|--|-----------|
| | Mínimo | Máximo | Medio | | | | Mínimo | Máximo | Medio | | |
| Huevo blanco A | | | | | | Huevo rojo AA (continuación) | | | | | |
| Buenaventura (Valle del Cauca) | 567 | 587 | 573 | | + | Cartago (Valle del Cauca) | 547 | 553 | 550 | | + |
| Cartago (Valle del Cauca) | 520 | 527 | 523 | | + | Cúcuta, Cenabastos | 486 | 489 | 488 | | - |
| Manizales, Centro Galerías | 487 | 493 | 491 | | - | Cúcuta, La Nueva Sexta | 500 | 508 | 504 | | = |
| Pereira, La 41 | 500 | 500 | 500 | | = | Ibagué, Plaza La 21 | 517 | 527 | 522 | | + |
| Huevo blanco AA | | | | | | Medellín, Central Mayorista de Antioquia | 530 | 560 | 546 | | + |
| Cartago (Valle del Cauca) | 547 | 553 | 550 | | + | Medellín, Plaza Minorista "José María Villa" | 533 | 535 | 534 | | = |
| Manizales, Centro Galerías | 517 | 520 | 519 | | - | Montería, Mercado del Sur | 533 | 533 | 533 | | + |
| Pereira, La 41 | 533 | 533 | 533 | | = | Neiva, Surabastos | 500 | 517 | 509 | | = |
| Huevo blanco B | | | | | | Palmira (Valle del Cauca) | 517 | 533 | 529 | | + |
| Pereira, La 41 | 483 | 483 | 483 | | = | Pamplona (Norte de Santander) | 500 | 500 | 500 | | = |
| Huevo blanco extra | | | | | | Pasto, El Potrerillo | 500 | 517 | 504 | | + |
| Manizales, Centro Galerías | 560 | 560 | 560 | | - | Popayán, Plaza de mercado del barrio Bolívar | 553 | 557 | 556 | | = |
| Pereira, La 41 | 583 | 583 | 583 | | = | Tuluá (Valle del Cauca) | 500 | 510 | 506 | | - |
| Huevo rojo A | | | | | | Valledupar, Mercado Nuevo | 490 | 500 | 498 | | - |
| Armenia, Mercar | 500 | 500 | 500 | | + | Villavicencio, CAV | 483 | 500 | 496 | | + |
| Bogotá, D.C., Corabastos | 486 | 490 | 488 | | - | Huevo rojo B | | | | | |
| Bogotá, D.C., Paloquemao | 485 | 500 | 492 | | + | Armenia, Mercar | 480 | 480 | 480 | | + |
| Bogotá, D.C., Plaza Las Flores | 510 | 523 | 518 | | + | Bogotá, D.C., Corabastos | 473 | 480 | 476 | | + |
| Bucaramanga, Centroabastos | 473 | 483 | 478 | | = | Bogotá, D.C., Paloquemao | 450 | 475 | 465 | | + |
| Cali, Santa Elena | 483 | 500 | 492 | | + | Bogotá, D.C., Plaza Las Flores | 480 | 495 | 489 | | + |
| Cali, Siloé | 500 | 500 | 500 | | + | Bucaramanga, Centroabastos | 460 | 467 | 463 | | = |
| Cartagena, Bazarito | 500 | 517 | 508 | | = | Cúcuta, Cenabastos | 442 | 450 | 447 | | - |
| Cartago (Valle del Cauca) | 520 | 527 | 523 | | + | Ibagué, Plaza La 21 | 450 | 463 | 460 | | + |
| Cúcuta, Cenabastos | 464 | 472 | 468 | | - | Medellín, Central Mayorista de Antioquia | 500 | 500 | 500 | | + |
| Ibagué, Plaza La 21 | 467 | 493 | 478 | | - | Medellín, Plaza Minorista "José María Villa" | 483 | 500 | 493 | | = |
| Medellín, Central Mayorista de Antioquia | 516 | 526 | 521 | | + | Montería, Mercado del Sur | 500 | 500 | 500 | | + |
| Medellín, Plaza Minorista "José María Villa" | 510 | 510 | 510 | | + | Neiva, Surabastos | 450 | 467 | 459 | | = |
| Montería, Mercado del Sur | 500 | 517 | 512 | | + | Villavicencio, CAV | 450 | 467 | 461 | | + |
| Neiva, Surabastos | 467 | 500 | 484 | | = | Huevo rojo extra | | | | | |
| Palmira (Valle del Cauca) | 467 | 500 | 488 | | + | Armenia, Mercar | 530 | 530 | 530 | | + |
| Pamplona (Norte de Santander) | 472 | 478 | 475 | | = | Bogotá, D.C., Corabastos | 540 | 550 | 543 | | + |
| Popayán, Plaza de mercado del barrio Bolívar | 517 | 523 | 520 | | = | Bogotá, D.C., Paloquemao | 530 | 555 | 540 | | + |
| Sincelejo, Nuevo Mercado | 493 | 507 | 501 | | - | Bogotá, D.C., Plaza Las Flores | 570 | 595 | 583 | | + |
| Tuluá (Valle del Cauca) | 490 | 493 | 492 | | - | Cali, Galería Alameda | 550 | 567 | 561 | | + |
| Valledupar, Mercado Nuevo | 483 | 493 | 491 | | - | Cali, La Floresta | 543 | 557 | 550 | | + |
| Villavicencio, CAV | 467 | 483 | 479 | | + | Cali, Siloé | 567 | 567 | 567 | | + |
| Huevo rojo AA | | | | | | Cúcuta, La Nueva Sexta | 519 | 533 | 526 | | + |
| Armenia, Mercar | 520 | 520 | 520 | | + | Ibagué, Plaza La 21 | 550 | 567 | 557 | | + |
| Bogotá, D.C., Corabastos | 500 | 510 | 503 | | - | Medellín, Central Mayorista de Antioquia | 566 | 600 | 579 | | + |
| Bogotá, D.C., Paloquemao | 500 | 533 | 511 | | + | Medellín, Plaza Minorista "José María Villa" | 585 | 587 | 586 | | = |
| Bogotá, D.C., Plaza Las Flores | 535 | 555 | 545 | | + | Neiva, Surabastos | 533 | 550 | 542 | | = |
| Cali, Galería Alameda | 533 | 533 | 533 | | + | Villavicencio, CAV | 510 | 517 | 515 | | + |
| Cali, La Floresta | 500 | 517 | 511 | | = | Leche en polvo | | | | | |
| Cali, Santa Elena | 517 | 533 | 525 | | + | Armenia, Mercar | 27.733 | 65.556 | 46.178 | | = |
| Cali, Siloé | 533 | 533 | 533 | | + | Barranquilla, Barranquillita | 38.333 | 38.611 | 38.472 | | + |
| | | | | | | Barranquilla, Granabastos | 38.194 | 38.281 | 38.252 | | + |
| | | | | | | Bucaramanga, Centroabastos | 37.092 | 38.368 | 37.853 | | = |

Cuadro 6. Mercados mayoristas. Precios de venta de huevos y lácteos (continuación)
2022 (3 al 8 de septiembre)

| Productos y mercados | Pesos por kilogramo | | | | Tendencia | Productos y mercados | Pesos por kilogramo | | | | Tendencia |
|--|---------------------|--------|--------|---|-----------|--|---------------------|--------|--------|---|-----------|
| | Mínimo | Máximo | Medio | | | | Mínimo | Máximo | Medio | | |
| Leche en polvo (continuación) | | | | | | Queso Caquetá (continuación) | | | | | |
| Bucaramanga, Mercados del centro | 40.799 | 41.450 | 41.124 | = | | Popayán, Plaza de mercado del barrio Bolívar | 15.000 | 15.400 | 15.133 | = | |
| Buenaventura (Valle del Cauca) | 32.889 | 40.217 | 36.330 | + | | Tuluá (Valle del Cauca) | 15.600 | 16.000 | 15.867 | - | |
| Cali, La Floresta | 33.600 | 40.278 | 37.014 | + | | Queso costeño | | | | | |
| Cali, Santa Elena | 32.444 | 39.410 | 35.885 | + | | Armenia, Mercar | 16.800 | 16.960 | 16.907 | - | |
| Cali, Siloé | 33.333 | 39.931 | 36.561 | + | | Barranquilla, Barranquillita | 16.500 | 16.500 | 16.500 | - | |
| Cartagena, Bazurto | 38.194 | 39.444 | 38.819 | = | | Barranquilla, Granabastos | 16.900 | 17.000 | 16.967 | + | |
| Cartago (Valle del Cauca) | 30.400 | 43.403 | 36.092 | - | | Bogotá, D.C., Corabastos | 18.000 | 19.000 | 18.500 | - | |
| Cúcuta, Cenabastos | 27.344 | 27.500 | 27.396 | - | | Bogotá, D.C., Paloquemao | 19.000 | 20.000 | 19.250 | + | |
| Medellín, Central Mayorista de Antioquia | 28.333 | 28.684 | 28.531 | + | | Bogotá, D.C., Plaza España | 18.500 | 19.500 | 19.000 | - | |
| Palmira (Valle del Cauca) | 34.267 | 38.889 | 36.547 | + | | Bogotá, D.C., Plaza Las Flores | 17.600 | 18.000 | 17.800 | - | |
| Pamplona (Norte de Santander) | 21.481 | 22.222 | 21.975 | + | | Bucaramanga, Mercados del centro | 17.000 | 18.000 | 17.500 | = | |
| Pasto, El Potrerillo | 30.222 | 30.667 | 30.489 | + | | Buenaventura (Valle del Cauca) | 26.000 | 27.000 | 26.667 | + | |
| Pereira, Mercasa | 41.623 | 42.111 | 41.867 | = | | Cali, Galería Alameda | 16.500 | 17.000 | 16.667 | + | |
| Popayán, Plaza de mercado del barrio Bolívar | 26.921 | 34.722 | 30.695 | + | | Cali, La Floresta | 16.500 | 17.000 | 16.667 | + | |
| Tuluá (Valle del Cauca) | 33.067 | 40.972 | 36.928 | + | | Cali, Santa Elena | 16.500 | 17.000 | 16.750 | + | |
| Valledupar, Mercado Nuevo | 39.063 | 40.278 | 39.670 | = | | Cali, Siloé | 16.500 | 17.000 | 16.667 | + | |
| Villavicencio, CAV | 42.500 | 45.547 | 44.023 | + | | Cartagena, Bazurto | 16.000 | 17.000 | 16.500 | = | |
| Queso campesino | | | | | | Cartago (Valle del Cauca) | 16.600 | 16.800 | 16.700 | + | |
| Armenia, Mercar | 18.500 | 19.600 | 19.233 | + | | Cúcuta, Cenabastos | 19.500 | 20.000 | 19.750 | - | |
| Bogotá, D.C., Corabastos | 13.000 | 14.000 | 13.625 | - | | Manizales, Centro Galerías | 16.200 | 16.200 | 16.200 | + | |
| Bogotá, D.C., Paloquemao | 13.600 | 14.000 | 13.867 | - | | Medellín, Central Mayorista de Antioquia | 20.000 | 21.600 | 20.867 | + | |
| Bogotá, D.C., Plaza España | 13.000 | 13.400 | 13.200 | - | | Medellín, Plaza Minorista "José María Villa" | 18.000 | 18.000 | 18.000 | = | |
| Bogotá, D.C., Plaza Las Flores | 13.200 | 14.400 | 13.700 | + | | Montería, Mercado del Sur | 18.000 | 18.000 | 18.000 | = | |
| Bucaramanga, Mercados del centro | 15.000 | 16.000 | 15.667 | = | | Santa Marta (Magdalena) | 16.000 | 16.500 | 16.167 | = | |
| Cali, Galería Alameda | 16.000 | 16.500 | 16.167 | + | | Sincelejo, Nuevo Mercado | 16.000 | 16.000 | 16.000 | = | |
| Cali, La Floresta | 15.000 | 16.000 | 15.500 | + | | Valledupar, Mercado Nuevo | 15.000 | 17.000 | 16.000 | = | |
| Cali, Santa Elena | 16.000 | 16.500 | 16.125 | + | | Villavicencio, CAV | 18.000 | 20.000 | 18.500 | = | |
| Cali, Siloé | 16.000 | 16.000 | 16.000 | + | | Queso cuajada | | | | | |
| Cúcuta, Cenabastos | 16.000 | 16.000 | 16.000 | - | | Armenia, Mercar | 13.500 | 13.800 | 13.700 | + | |
| Florencia (Caquetá) | 12.800 | 13.040 | 12.960 | + | | Bogotá, D.C., Corabastos | 13.500 | 14.000 | 13.775 | + | |
| Ibagué, Plaza La 21 | 13.000 | 14.000 | 13.725 | + | | Bogotá, D.C., Paloquemao | 13.500 | 14.000 | 13.875 | + | |
| Manizales, Centro Galerías | 14.000 | 14.400 | 14.133 | = | | Bogotá, D.C., Plaza Las Flores | 12.400 | 13.000 | 12.700 | + | |
| Medellín, Central Mayorista de Antioquia | 19.000 | 20.000 | 19.500 | + | | Bucaramanga, Mercados del centro | 15.000 | 16.000 | 15.500 | + | |
| Montería, Mercado del Sur | 17.000 | 17.000 | 17.000 | + | | Buenaventura (Valle del Cauca) | 17.000 | 17.000 | 17.000 | + | |
| Palmira (Valle del Cauca) | 16.000 | 16.500 | 16.375 | - | | Cali, Galería Alameda | 12.000 | 12.000 | 12.000 | - | |
| Tuluá (Valle del Cauca) | 16.000 | 18.600 | 17.000 | = | | Cali, La Floresta | 12.000 | 12.500 | 12.333 | = | |
| Villavicencio, CAV | 14.000 | 16.000 | 15.150 | + | | Cali, Santa Elena | 12.000 | 12.000 | 12.000 | + | |
| Queso Caquetá | | | | | | Cali, Siloé | 12.000 | 12.200 | 12.067 | + | |
| Cali, Galería Alameda | 16.500 | 17.000 | 16.667 | + | | Cartago (Valle del Cauca) | 12.200 | 12.400 | 12.300 | + | |
| Cali, La Floresta | 16.500 | 17.000 | 16.667 | + | | Cúcuta, Cenabastos | 15.000 | 16.000 | 15.500 | - | |
| Cali, Santa Elena | 16.500 | 17.000 | 16.750 | + | | Medellín, Central Mayorista de Antioquia | 19.000 | 20.000 | 19.533 | - | |
| Cali, Siloé | 16.500 | 17.000 | 16.667 | + | | Medellín, Plaza Minorista "José María Villa" | 13.000 | 13.000 | 13.000 | - | |
| Palmira (Valle del Cauca) | 17.000 | 17.500 | 17.125 | - | | Palmira (Valle del Cauca) | 13.000 | 13.500 | 13.250 | = | |

PRECIOS MAYORISTAS

Cuadro 6. Mercados mayoristas. Precios de venta de huevos y lácteos (conclusión)
2022 (3 al 8 de septiembre)

| Productos y mercados | Pesos por kilogramo | | | | Tendencia | Productos y mercados | Pesos por kilogramo | | | | Tendencia |
|--|---------------------|--------|--------|---|-----------|--|---------------------|--------|--------|---|-----------|
| | Mínimo | Máximo | Medio | | | | Mínimo | Máximo | Medio | | |
| Queso cuajada (continuación) | | | | | | Queso doble crema (continuación) | | | | | |
| Popayán, Plaza de mercado del barrio Bolívar | 12.700 | 12.800 | 12.767 | = | | Cali, Galería Alameda | 17.000 | 17.000 | 17.000 | + | |
| Tuluá (Valle del Cauca) | 12.000 | 13.000 | 12.467 | + | | Cali, La Floresta | 16.500 | 17.000 | 16.833 | + | |
| Villavicencio, CAV | 17.000 | 18.000 | 17.350 | + | | Cali, Santa Elena | 16.000 | 17.000 | 16.500 | + | |
| Queso doble crema | | | | | | Cali, Siloé | 16.500 | 17.000 | 16.667 | - | |
| Armenia, Mercar | 17.500 | 18.000 | 17.667 | = | | Cúcuta, Cenabastos | 16.000 | 17.000 | 16.500 | - | |
| Bogotá, D.C., Corabastos | 16.000 | 16.400 | 16.200 | - | | Florencia (Caquetá) | 16.000 | 16.000 | 16.000 | + | |
| Bogotá, D.C., Paloquemao | 16.800 | 17.200 | 16.933 | + | | Ibagué, Plaza La 21 | 17.000 | 18.000 | 17.500 | = | |
| Bogotá, D.C., Plaza España | 16.400 | 16.800 | 16.533 | - | | Medellín, Central Mayorista de Antioquia | 19.600 | 20.600 | 20.000 | - | |
| Bogotá, D.C., Plaza Las Flores | 16.000 | 16.800 | 16.500 | - | | Palmira (Valle del Cauca) | 16.000 | 17.000 | 16.500 | - | |
| Bucaramanga, Mercados del centro | 16.000 | 17.000 | 16.333 | = | | Popayán, Plaza de mercado del barrio Bolívar | 15.000 | 15.400 | 15.133 | = | |
| Buenaventura (Valle del Cauca) | 17.000 | 17.500 | 17.333 | + | | Tuluá (Valle del Cauca) | 17.200 | 18.000 | 17.600 | - | |
| | | | | | | Villavicencio, CAV | 16.800 | 18.000 | 17.700 | - | |

TENDENCIAS

| | | | |
|-------------------------------------|----------------------------------|-----------------------------------|--------------------------------|
| --- Variación mayor al -20 % | - Variación entre 0 % y -10 % | + Variación entre 0 % y 10 % | +++ Variación mayor al 20 % |
| -- Variación entre -10 % y -20 % | = Variación igual a 0 % | ++ Variación entre 10 % y 20 % | n. d. No determinado |

Cuadro 7. Mercados mayoristas. Precios de venta de carnes 2022 (3 al 8 de septiembre)

| Productos y mercados | Pesos por kilogramo | | | | Tendencia | Productos y mercados | Pesos por kilogramo | | | | Tendencia |
|--|---------------------|--------|--------|---|-----------|--|---------------------|--------|--------|---|-----------|
| | Mínimo | Máximo | Medio | | | | Mínimo | Máximo | Medio | | |
| Alas de pollo con costillar | | | | | | Carne de cerdo, brazo sin hueso | | | | | |
| Armenia, Mercar | 11.000 | 12.000 | 11.667 | = | | Barranquilla, Barranquillita | 15.700 | 15.700 | 15.700 | + | |
| Barranquilla, Barranquillita | 7.700 | 7.800 | 7.733 | + | | Bogotá, D.C., Frigorífico Ble Ltda. | 16.500 | 17.000 | 16.625 | - | |
| Barranquilla, Granabastos | 8.000 | 8.100 | 8.050 | + | | Bogotá, D.C., Frigorífico Guadalupe | 16.500 | 17.000 | 16.625 | + | |
| Bogotá, D.C., Frigorífico Ble Ltda. | 9.000 | 9.200 | 9.133 | + | | Bogotá, D.C., Paloquemao | 16.500 | 17.000 | 16.875 | + | |
| Bogotá, D.C., Frigorífico Guadalupe | 7.600 | 8.000 | 7.825 | - | | Bogotá, D.C., Plaza Las Flores | 16.400 | 16.500 | 16.475 | - | |
| Bogotá, D.C., Plaza Las Flores | 6.700 | 7.000 | 6.875 | - | | Buenaventura (Valle del Cauca) | 20.000 | 21.000 | 20.333 | + | |
| Buenaventura (Valle del Cauca) | 9.000 | 9.200 | 9.067 | - | | Cali, Santa Elena | 16.500 | 17.000 | 16.675 | + | |
| Cali, Galería Alameda | 8.400 | 8.600 | 8.467 | - | | Ibagué, Plaza La 21 | 17.600 | 18.600 | 18.150 | + | |
| Cali, Santa Elena | 8.400 | 9.000 | 8.650 | = | | Malambo (Atlántico), Carnes y carnes | 18.000 | 18.000 | 18.000 | + | |
| Cartagena, Bazurto | 7.800 | 8.500 | 8.150 | - | | Medellín, Central Mayorista de Antioquia | 16.200 | 16.900 | 16.525 | - | |
| Florencia (Caquetá) | 10.000 | 10.600 | 10.200 | + | | Montería, Mercado del Sur | 18.000 | 18.500 | 18.175 | = | |
| Ibagué, Plaza La 21 | 7.900 | 8.000 | 7.967 | = | | Palmira (Valle del Cauca) | 16.500 | 17.000 | 16.875 | + | |
| Montería, Mercado del Sur | 8.300 | 8.300 | 8.300 | - | | Pasto, El Potrerillo | 20.000 | 20.000 | 20.000 | = | |
| Neiva, Surabastos | 7.000 | 7.800 | 7.250 | + | | Pereira, La 41 | 18.000 | 20.000 | 19.333 | - | |
| Palmira (Valle del Cauca) | 8.700 | 8.800 | 8.775 | + | | Sincelejo, Nuevo Mercado | 16.000 | 16.000 | 16.000 | = | |
| Sincelejo, Nuevo Mercado | 7.200 | 7.400 | 7.350 | = | | Tuluá (Valle del Cauca) | 18.000 | 18.600 | 18.300 | + | |
| Tuluá (Valle del Cauca) | 10.000 | 11.700 | 10.850 | + | | Valledupar, Mercado Nuevo | 16.000 | 17.000 | 16.667 | = | |
| Valledupar, Mercado Nuevo | 7.200 | 7.600 | 7.400 | + | | Villavicencio, CAV | 16.000 | 17.000 | 16.400 | + | |
| Villavicencio, CAV | 7.800 | 8.000 | 7.950 | - | | | | | | | |
| Alas de pollo sin costillar | | | | | | Carne de cerdo, cabeza de lomo | | | | | |
| Arauca (Arauca) | 9.400 | 9.500 | 9.467 | + | | Bogotá, D.C., Frigorífico Ble Ltda. | 16.600 | 17.000 | 16.750 | = | |
| Bogotá, D.C., Corabastos | 9.200 | 9.600 | 9.400 | + | | Bogotá, D.C., Frigorífico Guadalupe | 16.500 | 17.500 | 16.750 | - | |
| Bogotá, D.C., Frigorífico Ble Ltda. | 11.800 | 12.500 | 12.075 | + | | Bogotá, D.C., Paloquemao | 17.000 | 18.000 | 17.375 | + | |
| Bogotá, D.C., Frigorífico Guadalupe | 9.800 | 11.000 | 10.375 | - | | Bogotá, D.C., Plaza Las Flores | 16.400 | 16.500 | 16.475 | - | |
| Bogotá, D.C., Paloquemao | 10.500 | 10.800 | 10.575 | - | | Cúcuta, Cenabastos | 17.500 | 19.000 | 18.250 | + | |
| Bogotá, D.C., Plaza Las Flores | 9.000 | 9.000 | 9.000 | - | | Cúcuta, La Nueva Sexta | 17.000 | 20.000 | 18.333 | + | |
| Bucaramanga, Frigoríficos | 10.920 | 12.200 | 11.540 | = | | Ibagué, Plaza La 21 | 17.800 | 18.000 | 17.900 | + | |
| Cúcuta, Cenabastos | 9.830 | 10.000 | 9.915 | + | | Villavicencio, CAV | 16.600 | 17.400 | 17.000 | + | |
| Medellín, Central Mayorista de Antioquia | 12.000 | 12.300 | 12.075 | = | | | | | | | |
| Medellín, Plaza Minorista "José María Villa" | 9.500 | 9.600 | 9.550 | + | | Carne de cerdo, costilla | | | | | |
| Carne de cerdo en canal | | | | | | Barranquilla, Barranquillita | 15.000 | 15.000 | 15.000 | = | |
| Bogotá, D.C., Frigorífico Guadalupe | 12.800 | 13.040 | 12.940 | + | | Bogotá, D.C., Frigorífico Ble Ltda. | 18.000 | 19.000 | 18.425 | + | |
| Ibagué, Plaza La 21 | 12.960 | 13.200 | 13.060 | + | | Bogotá, D.C., Frigorífico Guadalupe | 16.500 | 17.000 | 16.750 | - | |
| Pereira, La 41 | 12.800 | 13.000 | 12.933 | + | | Bogotá, D.C., Paloquemao | 18.000 | 19.000 | 18.667 | + | |
| Carne de cerdo, brazo con hueso | | | | | | Bogotá, D.C., Plaza Las Flores | 17.500 | 17.800 | 17.725 | - | |
| Barranquilla, Barranquillita | 15.000 | 15.000 | 15.000 | = | | Buenaventura (Valle del Cauca) | 20.000 | 22.000 | 21.000 | = | |
| Bogotá, D.C., Frigorífico Ble Ltda. | 15.800 | 16.000 | 15.950 | - | | Cali, Santa Elena | 15.000 | 16.000 | 15.500 | + | |
| Bogotá, D.C., Frigorífico Guadalupe | 15.000 | 16.000 | 15.500 | - | | Cartagena, Bazurto | 18.000 | 21.000 | 19.300 | + | |
| Bogotá, D.C., Paloquemao | 15.500 | 16.000 | 15.833 | + | | Cúcuta, Cenabastos | 18.000 | 19.000 | 18.500 | + | |
| Bogotá, D.C., Plaza Las Flores | 15.600 | 16.000 | 15.850 | - | | Cúcuta, La Nueva Sexta | 19.000 | 20.000 | 19.667 | + | |
| Cartagena, Bazurto | 13.500 | 14.500 | 14.000 | = | | Florencia (Caquetá) | 17.000 | 17.000 | 17.000 | = | |
| Cúcuta, Cenabastos | 16.000 | 17.000 | 16.500 | + | | Ibagué, Plaza La 21 | 16.900 | 17.800 | 17.175 | + | |
| Malambo (Atlántico), Carnes y carnes | 15.900 | 15.900 | 15.900 | + | | Malambo (Atlántico), Carnes y carnes | 18.800 | 18.800 | 18.800 | + | |
| Montería, Mercado del Sur | 14.000 | 15.000 | 14.250 | = | | Manizales, Centro Galerías | 16.000 | 19.000 | 17.667 | = | |
| Sincelejo, Nuevo Mercado | 13.000 | 13.000 | 13.000 | = | | Medellín, Central Mayorista de Antioquia | 19.450 | 20.900 | 20.413 | - | |
| Valledupar, Mercado Nuevo | 14.000 | 15.000 | 14.667 | = | | Medellín, Plaza Minorista "José María Villa" | 18.000 | 20.000 | 19.400 | - | |
| | | | | | | Montería, Mercado del Sur | 15.000 | 16.000 | 15.625 | = | |
| | | | | | | Palmira (Valle del Cauca) | 15.000 | 16.000 | 15.625 | - | |
| | | | | | | Pasto, El Potrerillo | 16.000 | 20.000 | 18.500 | = | |

Cuadro 7. Mercados mayoristas. Precios de venta de carnes (continuación)
2022 (3 al 8 de septiembre)

| Productos y mercados | Pesos por kilogramo | | | | Tendencia | Productos y mercados | Pesos por kilogramo | | | | Tendencia |
|--|---------------------|--------|--------|---|-----------|--|---------------------|--------|--------|---|-----------|
| | Mínimo | Máximo | Medio | | | | Mínimo | Máximo | Medio | | |
| Carne de cerdo, costilla (continuación) | | | | | | Carne de cerdo, lomo sin hueso (continuación) | | | | | |
| Pereira, La 41 | 20.000 | 20.000 | 20.000 | = | | Sincelejo, Nuevo Mercado | 16.000 | 17.000 | 16.500 | = | |
| Tuluá (Valle del Cauca) | 17.980 | 18.000 | 17.990 | + | | Tuluá (Valle del Cauca) | 21.980 | 22.000 | 21.990 | + | |
| Valledupar, Mercado Nuevo | 16.000 | 17.000 | 16.333 | = | | Valledupar, Mercado Nuevo | 20.000 | 20.000 | 20.000 | = | |
| Villavicencio, CAV | 16.300 | 17.000 | 16.625 | + | | Carne de cerdo, pernil con hueso | | | | | |
| Carne de cerdo, espinazo | | | | | | Barranquilla, Barranquillita | 15.000 | 15.000 | 15.000 | = | |
| Buenaventura (Valle del Cauca) | 14.000 | 15.000 | 14.333 | + | | Bogotá, D.C., Frigorífico Ble Ltda. | 16.500 | 17.000 | 16.625 | + | |
| Cali, Santa Elena | 8.600 | 9.500 | 8.925 | + | | Bogotá, D.C., Frigorífico Guadalupe | 16.000 | 17.000 | 16.625 | - | |
| Cúcuta, Cenabastos | 5.000 | 6.000 | 5.500 | + | | Bogotá, D.C., Plaza Las Flores | 16.000 | 16.400 | 16.200 | - | |
| Manizales, Centro Galerías | 11.000 | 13.000 | 12.333 | = | | Cúcuta, Cenabastos | 16.000 | 17.000 | 16.500 | + | |
| Medellín, Central Mayorista de Antioquia | 8.500 | 8.900 | 8.700 | = | | Cúcuta, La Nueva Sexta | 15.000 | 17.000 | 16.167 | - | |
| Medellín, Plaza Minorista "José María Villa" | 8.000 | 8.600 | 8.275 | - | | Ibagué, Plaza La 21 | 17.900 | 18.500 | 18.150 | - | |
| Montería, Mercado del Sur | 14.000 | 15.000 | 14.500 | = | | Malambo (Atlántico), Carnes y carnes | 17.500 | 17.500 | 17.500 | + | |
| Neiva, Surabastos | 5.000 | 6.000 | 5.500 | = | | Montería, Mercado del Sur | 14.000 | 15.000 | 14.250 | = | |
| Palmira (Valle del Cauca) | 11.000 | 11.500 | 11.375 | + | | Sincelejo, Nuevo Mercado | 13.000 | 13.000 | 13.000 | = | |
| Pasto, El Potrerillo | 12.000 | 14.000 | 12.500 | = | | Valledupar, Mercado Nuevo | 14.000 | 16.000 | 15.000 | = | |
| Pereira, La 41 | 13.000 | 13.000 | 13.000 | = | | Villavicencio, CAV | 15.300 | 16.000 | 15.700 | = | |
| Tuluá (Valle del Cauca) | 9.780 | 12.000 | 10.890 | - | | Carne de cerdo, pernil sin hueso | | | | | |
| Carne de cerdo, lomo con hueso | | | | | | Bogotá, D.C., Frigorífico Ble Ltda. | 17.500 | 18.000 | 17.700 | - | |
| Barranquilla, Barranquillita | 15.000 | 15.000 | 15.000 | = | | Bogotá, D.C., Frigorífico Guadalupe | 17.000 | 18.000 | 17.500 | - | |
| Cartagena, Bazurto | 14.500 | 15.500 | 14.833 | = | | Bogotá, D.C., Plaza Las Flores | 17.000 | 17.400 | 17.200 | + | |
| Cúcuta, Cenabastos | 18.000 | 20.000 | 19.000 | + | | Buenaventura (Valle del Cauca) | 19.000 | 20.000 | 19.667 | - | |
| Cúcuta, La Nueva Sexta | 18.000 | 19.000 | 18.333 | + | | Cali, Santa Elena | 17.000 | 17.800 | 17.475 | + | |
| Malambo (Atlántico), Carnes y carnes | 17.500 | 17.500 | 17.500 | + | | Cúcuta, Cenabastos | 18.000 | 18.000 | 18.000 | + | |
| Montería, Mercado del Sur | 14.000 | 15.000 | 14.500 | = | | Cúcuta, La Nueva Sexta | 17.000 | 19.000 | 18.000 | - | |
| Sincelejo, Nuevo Mercado | 13.000 | 13.000 | 13.000 | = | | Malambo (Atlántico), Carnes y carnes | 21.000 | 21.000 | 21.000 | + | |
| Valledupar, Mercado Nuevo | 15.000 | 15.000 | 15.000 | = | | Manizales, Centro Galerías | 16.000 | 18.000 | 17.333 | = | |
| Carne de cerdo, lomo sin hueso | | | | | | Medellín, Central Mayorista de Antioquia | 19.000 | 20.300 | 19.775 | + | |
| Barranquilla, Barranquillita | 18.000 | 18.000 | 18.000 | = | | Medellín, Plaza Minorista "José María Villa" | 18.000 | 20.500 | 19.125 | + | |
| Bogotá, D.C., Frigorífico Ble Ltda. | 19.000 | 20.000 | 19.250 | + | | Montería, Mercado del Sur | 18.000 | 18.000 | 18.000 | = | |
| Bogotá, D.C., Frigorífico Guadalupe | 18.000 | 19.000 | 18.625 | + | | Palmira (Valle del Cauca) | 17.000 | 18.000 | 17.250 | - | |
| Bogotá, D.C., Paloquemao | 19.000 | 20.000 | 19.375 | - | | Pasto, El Potrerillo | 20.000 | 22.000 | 21.500 | + | |
| Bogotá, D.C., Plaza Las Flores | 19.000 | 19.000 | 19.000 | + | | Pereira, La 41 | 20.000 | 21.000 | 20.333 | = | |
| Buenaventura (Valle del Cauca) | 20.000 | 21.000 | 20.333 | - | | Sincelejo, Nuevo Mercado | 16.000 | 16.000 | 16.000 | = | |
| Cali, Santa Elena | 18.000 | 18.500 | 18.250 | + | | Tuluá (Valle del Cauca) | 19.000 | 19.600 | 19.300 | + | |
| Cartagena, Bazurto | 22.500 | 23.000 | 22.750 | = | | Villavicencio, CAV | 17.000 | 18.000 | 17.375 | + | |
| Cúcuta, Cenabastos | 19.000 | 20.000 | 19.500 | = | | Carne de cerdo, tocineta plancha | | | | | |
| Cúcuta, La Nueva Sexta | 19.000 | 20.000 | 19.667 | - | | Manizales, Centro Galerías | 16.500 | 18.000 | 17.500 | = | |
| Florencia (Caquetá) | 20.000 | 21.000 | 20.333 | = | | Carne de cerdo, tocino barriga | | | | | |
| Ibagué, Plaza La 21 | 20.000 | 20.000 | 20.000 | = | | Bogotá, D.C., Frigorífico Ble Ltda. | 17.200 | 18.000 | 17.550 | - | |
| Malambo (Atlántico), Carnes y carnes | 21.500 | 21.500 | 21.500 | - | | Bogotá, D.C., Frigorífico Guadalupe | 16.500 | 17.000 | 16.625 | + | |
| Manizales, Centro Galerías | 18.500 | 21.000 | 20.167 | = | | Bogotá, D.C., Plaza Las Flores | 17.500 | 18.000 | 17.825 | + | |
| Medellín, Central Mayorista de Antioquia | 20.900 | 22.850 | 21.688 | + | | Florencia (Caquetá) | 12.000 | 13.000 | 12.500 | - | |
| Medellín, Plaza Minorista "José María Villa" | 18.800 | 20.500 | 19.575 | - | | Ibagué, Plaza La 21 | 13.000 | 14.000 | 13.600 | + | |
| Montería, Mercado del Sur | 21.000 | 22.000 | 21.625 | = | | Medellín, Central Mayorista de Antioquia | 20.900 | 22.500 | 21.800 | + | |
| Neiva, Surabastos | 17.000 | 17.400 | 17.100 | + | | Medellín, Plaza Minorista "José María Villa" | 20.500 | 22.000 | 21.000 | + | |
| Palmira (Valle del Cauca) | 18.000 | 19.000 | 18.500 | - | | Neiva, Surabastos | 11.000 | 12.000 | 11.750 | = | |
| Pasto, El Potrerillo | 22.000 | 23.000 | 22.250 | + | | Palmira (Valle del Cauca) | 15.000 | 16.000 | 15.250 | - | |
| Pereira, La 41 | 22.000 | 23.000 | 22.333 | = | | Pereira, La 41 | 19.000 | 20.000 | 19.667 | = | |

Cuadro 7. Mercados mayoristas. Precios de venta de carnes (continuación)
2022 (3 al 8 de septiembre)

| Productos y mercados | Pesos por kilogramo | | | | Tendencia | Productos y mercados | Pesos por kilogramo | | | | Tendencia |
|--|---------------------|--------|--------|---|-----------|--|---------------------|--------|--------|---|-----------|
| | Mínimo | Máximo | Medio | | | | Mínimo | Máximo | Medio | | |
| Carne de cerdo, tocino papada | | | | | | Carne de res, bola de pierna (continuación) | | | | | |
| Bogotá, D.C., Frigorífico Ble Ltda. | 13.000 | 14.000 | 13.250 | - | | Buenaventura (Valle del Cauca) | 26.000 | 27.000 | 26.667 | + | |
| Bogotá, D.C., Frigorífico Guadalupe | 12.500 | 13.000 | 12.875 | - | | Cali, Santa Elena | 26.500 | 27.500 | 27.000 | - | |
| Bogotá, D.C., Plaza Las Flores | 13.000 | 13.500 | 13.250 | - | | Cartagena, Bazurto | 26.500 | 29.900 | 28.225 | - | |
| Buenaventura (Valle del Cauca) | 11.600 | 12.000 | 11.867 | = | | Cúcuta, Cenabastos | 24.000 | 27.000 | 25.333 | + | |
| Cali, Santa Elena | 11.500 | 12.500 | 11.900 | + | | Cúcuta, La Nueva Sexta | 25.000 | 27.000 | 25.667 | + | |
| Cúcuta, Cenabastos | 15.000 | 15.000 | 15.000 | = | | Florencia (Caquetá) | 23.000 | 24.000 | 23.667 | = | |
| Cúcuta, La Nueva Sexta | 14.000 | 15.000 | 14.667 | - | | Ibagué, Plaza La 21 | 23.000 | 24.000 | 23.725 | + | |
| Ibagué, Plaza La 21 | 12.000 | 12.400 | 12.150 | - | | Malambo (Atlántico), Carnes y carnes | 27.900 | 27.900 | 27.900 | - | |
| Manizales, Centro Galerías | 12.000 | 16.000 | 13.667 | = | | Manizales, Centro Galerías | 25.000 | 26.000 | 25.667 | = | |
| Medellín, Central Mayorista de Antioquia | 13.500 | 14.000 | 13.700 | - | | Medellín, Central Mayorista de Antioquia | 30.900 | 31.900 | 31.388 | + | |
| Medellín, Plaza Minorista "José María Villa" | 15.000 | 16.000 | 15.375 | + | | Medellín, Plaza Minorista "José María Villa" | 27.000 | 28.000 | 27.600 | - | |
| Pereira, La 41 | 16.000 | 17.000 | 16.333 | = | | Montería, Mercado del Sur | 22.000 | 23.000 | 22.250 | = | |
| Tuluá (Valle del Cauca) | 13.180 | 14.000 | 13.590 | + | | Neiva, Surabastos | 22.000 | 23.000 | 22.750 | - | |
| Carne de res en canal | | | | | | Palmira (Valle del Cauca) | 26.500 | 27.500 | 27.000 | + | |
| Arauca (Arauca) | 20.000 | 21.000 | 20.333 | = | | Pasto, El Potrerillo | 20.000 | 23.000 | 21.250 | + | |
| Ibagué, Plaza La 21 | 14.400 | 15.840 | 15.060 | - | | Pereira, La 41 | 27.000 | 28.000 | 27.667 | + | |
| Carne de res molida, murillo | | | | | | Sincelejo, Nuevo Mercado | 23.000 | 23.000 | 23.000 | - | |
| Bogotá, D.C., Frigorífico Ble Ltda. | 18.000 | 18.500 | 18.250 | - | | Tuluá (Valle del Cauca) | 27.000 | 29.980 | 28.490 | + | |
| Bogotá, D.C., Frigorífico Guadalupe | 17.500 | 18.000 | 17.625 | - | | Valledupar, Mercado Nuevo | 26.000 | 27.000 | 26.667 | = | |
| Bogotá, D.C., Paloquemao | 18.000 | 18.500 | 18.167 | - | | Villavicencio, CAV | 21.500 | 22.000 | 21.875 | + | |
| Florencia (Caquetá) | 18.000 | 18.000 | 18.000 | = | | Carne de res, bota | | | | | |
| Ibagué, Plaza La 21 | 18.900 | 19.900 | 19.425 | + | | Barranquilla, Barranquillita | 27.000 | 27.000 | 27.000 | + | |
| Carne de res, bola de brazo | | | | | | Barranquilla, Granabastos | 27.000 | 27.000 | 27.000 | + | |
| Barranquilla, Barranquillita | 26.000 | 26.000 | 26.000 | + | | Bogotá, D.C., Frigorífico Ble Ltda. | 22.000 | 22.500 | 22.125 | - | |
| Barranquilla, Granabastos | 25.500 | 25.700 | 25.600 | - | | Bogotá, D.C., Frigorífico Guadalupe | 22.000 | 23.500 | 22.875 | - | |
| Bogotá, D.C., Paloquemao | 22.000 | 23.500 | 22.625 | - | | Bogotá, D.C., Paloquemao | 24.000 | 25.000 | 24.250 | - | |
| Buenaventura (Valle del Cauca) | 26.000 | 27.000 | 26.667 | - | | Bucaramanga, Frigoríficos | 35.000 | 36.600 | 35.800 | = | |
| Cali, Santa Elena | 26.000 | 26.700 | 26.300 | - | | Cartagena, Bazurto | 25.700 | 27.500 | 26.275 | - | |
| Cartagena, Bazurto | 26.500 | 28.900 | 27.600 | - | | Cúcuta, Cenabastos | 24.000 | 27.000 | 25.333 | + | |
| Cúcuta, Cenabastos | 24.000 | 27.000 | 25.333 | + | | Ibagué, Plaza La 21 | 23.000 | 24.000 | 23.725 | + | |
| Cúcuta, La Nueva Sexta | 22.000 | 25.000 | 24.000 | + | | Malambo (Atlántico), Carnes y carnes | 27.900 | 27.900 | 27.900 | - | |
| Ibagué, Plaza La 21 | 23.800 | 24.000 | 23.925 | + | | Manizales, Centro Galerías | 22.000 | 26.000 | 24.000 | = | |
| Malambo (Atlántico), Carnes y carnes | 27.900 | 27.900 | 27.900 | - | | Medellín, Central Mayorista de Antioquia | 30.200 | 31.500 | 30.875 | - | |
| Manizales, Centro Galerías | 22.000 | 25.000 | 23.000 | = | | Medellín, Plaza Minorista "José María Villa" | 27.500 | 28.500 | 27.950 | - | |
| Medellín, Central Mayorista de Antioquia | 30.900 | 31.500 | 31.200 | - | | Montería, Mercado del Sur | 21.000 | 23.000 | 22.000 | = | |
| Montería, Mercado del Sur | 22.000 | 23.000 | 22.250 | = | | Sincelejo, Nuevo Mercado | 23.000 | 23.000 | 23.000 | - | |
| Palmira (Valle del Cauca) | 26.500 | 27.000 | 26.750 | + | | Valledupar, Mercado Nuevo | 26.000 | 27.000 | 26.667 | = | |
| Pasto, El Potrerillo | 20.000 | 23.000 | 21.250 | + | | Villavicencio, CAV | 21.500 | 22.000 | 21.875 | + | |
| Pereira, La 41 | 27.000 | 28.000 | 27.333 | + | | Carne de res, cadera | | | | | |
| Sincelejo, Nuevo Mercado | 23.000 | 23.000 | 23.000 | - | | Barranquilla, Barranquillita | 27.000 | 27.000 | 27.000 | + | |
| Tuluá (Valle del Cauca) | 27.000 | 29.980 | 28.490 | + | | Barranquilla, Granabastos | 26.900 | 27.000 | 26.967 | + | |
| Valledupar, Mercado Nuevo | 26.000 | 26.000 | 26.000 | = | | Bogotá, D.C., Frigorífico Ble Ltda. | 22.000 | 22.500 | 22.125 | - | |
| Carne de res, bola de pierna | | | | | | Bogotá, D.C., Frigorífico Guadalupe | 22.000 | 23.500 | 22.875 | - | |
| Barranquilla, Barranquillita | 26.000 | 26.000 | 26.000 | + | | Bogotá, D.C., Paloquemao | 25.000 | 26.000 | 25.333 | + | |
| Barranquilla, Granabastos | 26.000 | 27.000 | 26.667 | - | | Bucaramanga, Frigoríficos | 41.900 | 44.300 | 43.100 | = | |
| Bogotá, D.C., Frigorífico Ble Ltda. | 22.000 | 22.500 | 22.125 | - | | Buenaventura (Valle del Cauca) | 27.000 | 27.500 | 27.167 | + | |
| Bogotá, D.C., Frigorífico Guadalupe | 22.000 | 23.500 | 22.500 | - | | Cali, Santa Elena | 26.000 | 27.000 | 26.475 | - | |
| Bogotá, D.C., Paloquemao | 24.000 | 25.000 | 24.250 | - | | Cartagena, Bazurto | 27.000 | 29.900 | 28.350 | - | |
| | | | | | | Cúcuta, Cenabastos | 24.000 | 27.000 | 25.333 | + | |

Cuadro 7. Mercados mayoristas. Precios de venta de carnes (continuación)
2022 (3 al 8 de septiembre)

| Productos y mercados | Pesos por kilogramo | | | | Tendencia | Productos y mercados | Pesos por kilogramo | | | | Tendencia |
|--|---------------------|--------|--------|---|-----------|--|---------------------|--------|--------|---|-----------|
| | Mínimo | Máximo | Medio | | | | Mínimo | Máximo | Medio | | |
| Carne de res, cadera (continuación) | | | | | | Carne de res, chatas (continuación) | | | | | |
| Ibagué, Plaza La 21 | 24.000 | 24.500 | 24.175 | + | | Montería, Mercado del Sur | 22.000 | 24.000 | 23.250 | = | |
| Malambo (Atlántico), Carnes y carnes | 28.200 | 28.200 | 28.200 | - | | Palmira (Valle del Cauca) | 32.500 | 33.000 | 32.875 | + | |
| Manizales, Centro Galerías | 24.000 | 26.000 | 25.333 | = | | Pasto, El Potrerillo | 22.000 | 24.000 | 23.000 | + | |
| Medellín, Central Mayorista de Antioquia | 30.900 | 31.900 | 31.400 | - | | Pereira, La 41 | 34.000 | 34.000 | 34.000 | = | |
| Medellín, Plaza Minorista "José María Villa" | 27.500 | 30.000 | 28.350 | - | | Sincelejo, Nuevo Mercado | 23.000 | 23.000 | 23.000 | - | |
| Montería, Mercado del Sur | 22.000 | 23.000 | 22.500 | = | | Tuluá (Valle del Cauca) | 34.000 | 35.000 | 34.500 | - | |
| Palmira (Valle del Cauca) | 26.000 | 27.000 | 26.500 | - | | Valledupar, Mercado Nuevo | 29.000 | 30.000 | 29.667 | = | |
| Pasto, El Potrerillo | 20.000 | 23.000 | 21.250 | + | | Villavicencio, CAV | 24.000 | 26.000 | 24.500 | - | |
| Pereira, La 41 | 27.000 | 28.000 | 27.333 | = | | Carne de res, cogote | | | | | |
| Sincelejo, Nuevo Mercado | 23.000 | 23.000 | 23.000 | - | | Bogotá, D.C., Frigorífico Ble Ltda. | 19.000 | 19.000 | 19.000 | - | |
| Tuluá (Valle del Cauca) | 27.000 | 28.980 | 27.990 | + | | Bogotá, D.C., Frigorífico Guadalupe | 18.000 | 20.000 | 18.750 | + | |
| Valledupar, Mercado Nuevo | 27.000 | 27.000 | 27.000 | = | | Bogotá, D.C., Paloquemao | 20.000 | 21.000 | 20.333 | + | |
| Villavicencio, CAV | 21.500 | 22.000 | 21.875 | + | | Ibagué, Plaza La 21 | 11.000 | 13.000 | 12.425 | + | |
| Carne de res, centro de pierna | | | | | | Montería, Mercado del Sur | 18.000 | 18.000 | 18.000 | = | |
| Barranquilla, Barranquillita | 26.000 | 26.000 | 26.000 | + | | Pereira, La 41 | 22.000 | 22.000 | 22.000 | = | |
| Barranquilla, Granabastos | 25.900 | 26.000 | 25.967 | = | | Carne de res, costilla | | | | | |
| Bogotá, D.C., Frigorífico Ble Ltda. | 22.000 | 22.500 | 22.125 | - | | Barranquilla, Barranquillita | 14.000 | 14.000 | 14.000 | + | |
| Bogotá, D.C., Frigorífico Guadalupe | 22.000 | 23.500 | 22.875 | - | | Bogotá, D.C., Frigorífico Ble Ltda. | 17.800 | 18.000 | 17.900 | + | |
| Bogotá, D.C., Paloquemao | 25.000 | 26.000 | 25.500 | + | | Bogotá, D.C., Frigorífico Guadalupe | 17.000 | 18.500 | 17.750 | - | |
| Bucaramanga, Frigoríficos | 38.900 | 40.100 | 39.500 | = | | Bogotá, D.C., Paloquemao | 18.000 | 19.000 | 18.500 | - | |
| Cartagena, Bazurto | 26.500 | 29.900 | 28.225 | - | | Bucaramanga, Frigoríficos | 45.000 | 45.700 | 45.350 | = | |
| Cúcuta, Cenabastos | 24.000 | 27.000 | 25.333 | + | | Buenaventura (Valle del Cauca) | 19.000 | 20.000 | 19.333 | + | |
| Cúcuta, La Nueva Sexta | 24.000 | 27.000 | 25.333 | - | | Cali, Santa Elena | 16.000 | 17.000 | 16.625 | - | |
| Ibagué, Plaza La 21 | 24.000 | 24.500 | 24.125 | + | | Cartagena, Bazurto | 17.000 | 18.600 | 17.900 | = | |
| Malambo (Atlántico), Carnes y carnes | 27.200 | 27.200 | 27.200 | - | | Cúcuta, Cenabastos | 16.500 | 18.000 | 17.167 | + | |
| Manizales, Centro Galerías | 24.000 | 26.000 | 25.333 | = | | Cúcuta, La Nueva Sexta | 18.000 | 18.000 | 18.000 | + | |
| Medellín, Central Mayorista de Antioquia | 30.900 | 32.000 | 31.475 | + | | Ibagué, Plaza La 21 | 16.800 | 17.000 | 16.900 | + | |
| Medellín, Plaza Minorista "José María Villa" | 28.000 | 32.000 | 29.625 | - | | Malambo (Atlántico), Carnes y carnes | 15.500 | 15.500 | 15.500 | - | |
| Montería, Mercado del Sur | 22.000 | 23.000 | 22.500 | = | | Manizales, Centro Galerías | 15.000 | 18.000 | 16.333 | = | |
| Pereira, La 41 | 27.000 | 28.000 | 27.667 | = | | Medellín, Central Mayorista de Antioquia | 18.200 | 19.000 | 18.525 | + | |
| Sincelejo, Nuevo Mercado | 23.000 | 23.000 | 23.000 | - | | Medellín, Plaza Minorista "José María Villa" | 14.000 | 15.000 | 14.750 | + | |
| Valledupar, Mercado Nuevo | 27.000 | 27.000 | 27.000 | = | | Montería, Mercado del Sur | 12.000 | 13.000 | 12.500 | = | |
| Villavicencio, CAV | 21.500 | 22.000 | 21.875 | + | | Pasto, El Potrerillo | 16.000 | 18.000 | 17.000 | = | |
| Carne de res, chatas | | | | | | Pereira, La 41 | 12.000 | 12.000 | 12.000 | = | |
| Barranquilla, Barranquillita | 27.000 | 27.000 | 27.000 | + | | Tuluá (Valle del Cauca) | 15.600 | 16.000 | 15.800 | + | |
| Barranquilla, Granabastos | 27.000 | 27.000 | 27.000 | + | | Valledupar, Mercado Nuevo | 16.000 | 17.000 | 16.667 | = | |
| Bogotá, D.C., Frigorífico Ble Ltda. | 28.000 | 29.000 | 28.250 | - | | Villavicencio, CAV | 18.000 | 19.000 | 18.250 | - | |
| Bogotá, D.C., Frigorífico Guadalupe | 28.500 | 30.000 | 29.125 | + | | Carne de res, falda | | | | | |
| Bogotá, D.C., Paloquemao | 30.000 | 33.000 | 31.875 | - | | Barranquilla, Barranquillita | 22.000 | 22.000 | 22.000 | + | |
| Bucaramanga, Frigoríficos | 55.000 | 57.000 | 56.000 | = | | Barranquilla, Granabastos | 21.900 | 22.000 | 21.967 | = | |
| Cali, Santa Elena | 35.000 | 36.000 | 35.475 | - | | Bogotá, D.C., Frigorífico Ble Ltda. | 20.000 | 21.000 | 20.500 | - | |
| Cartagena, Bazurto | 28.000 | 32.900 | 30.100 | - | | Bogotá, D.C., Frigorífico Guadalupe | 19.000 | 20.000 | 19.750 | - | |
| Cúcuta, Cenabastos | 30.000 | 34.000 | 32.000 | + | | Bogotá, D.C., Paloquemao | 22.000 | 23.000 | 22.333 | + | |
| Cúcuta, La Nueva Sexta | 30.000 | 32.000 | 30.667 | - | | Buenaventura (Valle del Cauca) | 22.000 | 23.000 | 22.667 | = | |
| Ibagué, Plaza La 21 | 29.000 | 30.000 | 29.250 | + | | Cali, Santa Elena | 17.000 | 18.000 | 17.525 | - | |
| Malambo (Atlántico), Carnes y carnes | 31.800 | 31.800 | 31.800 | - | | Cartagena, Bazurto | 24.000 | 25.000 | 24.725 | - | |
| Medellín, Central Mayorista de Antioquia | 46.500 | 47.500 | 47.125 | - | | Cúcuta, Cenabastos | 22.500 | 23.000 | 22.833 | + | |
| Medellín, Plaza Minorista "José María Villa" | 34.000 | 36.000 | 34.500 | + | | | | | | | |

Cuadro 7. Mercados mayoristas. Precios de venta de carnes (continuación)
2022 (3 al 8 de septiembre)

| Productos y mercados | Pesos por kilogramo | | | | Tendencia | Productos y mercados | Pesos por kilogramo | | | | Tendencia |
|--|---------------------|--------|--------|---|-----------|--|---------------------|--------|--------|------|-----------|
| | Mínimo | Máximo | Medio | | | | Mínimo | Máximo | Medio | | |
| Carne de res, falda (continuación) | | | | | | Carne de res, morrillo (continuación) | | | | | |
| Cúcuta, La Nueva Sexta | 22.000 | 25.000 | 23.667 | + | | Cali, Santa Elena | 24.000 | 24.600 | 24.275 | - | |
| Ibagué, Plaza La 21 | 19.000 | 22.000 | 20.975 | + | | Cúcuta, Cenabastos | 22.000 | 23.000 | 22.667 | = | |
| Malambo (Atlántico), Carnes y carnes | 24.000 | 24.000 | 24.000 | - | | Cúcuta, La Nueva Sexta | 22.000 | 25.000 | 24.000 | + | |
| Manizales, Centro Galerías | 19.000 | 20.000 | 19.667 | = | | Florencia (Caquetá) | 18.000 | 18.000 | 18.000 | = | |
| Medellín, Central Mayorista de Antioquia | 28.400 | 29.500 | 28.850 | - | | Ibagué, Plaza La 21 | 19.000 | 20.900 | 19.975 | + | |
| Medellín, Plaza Minorista "José María Villa" | 25.000 | 27.000 | 26.375 | - | | Malambo (Atlántico), Carnes y carnes | 20.500 | 20.500 | 20.500 | + | |
| Montería, Mercado del Sur | 22.000 | 22.000 | 22.000 | = | | Medellín, Central Mayorista de Antioquia | 26.000 | 26.900 | 26.375 | - | |
| Palmira (Valle del Cauca) | 17.000 | 18.000 | 17.500 | - | | Medellín, Plaza Minorista "José María Villa" | 25.000 | 27.500 | 25.875 | n.d. | |
| Pasto, El Potrerillo | 17.000 | 20.000 | 18.750 | = | | Montería, Mercado del Sur | 20.000 | 20.000 | 20.000 | = | |
| Pereira, La 41 | 22.000 | 22.000 | 22.000 | = | | Palmira (Valle del Cauca) | 24.000 | 24.500 | 24.125 | - | |
| Tuluá (Valle del Cauca) | 15.600 | 20.000 | 17.800 | - | | Pasto, El Potrerillo | 18.000 | 20.000 | 19.500 | = | |
| | | | | | | Pereira, La 41 | 24.000 | 25.000 | 24.667 | = | |
| | | | | | | Tuluá (Valle del Cauca) | 24.980 | 26.000 | 25.490 | + | |
| | | | | | | Villavicencio, CAV | 18.000 | 19.000 | 18.250 | - | |
| Carne de res, lomo de brazo | | | | | | Carne de res, muchacho | | | | | |
| Bogotá, D.C., Paloquemao | 21.000 | 23.000 | 22.000 | - | | Barranquilla, Barranquillita | 26.000 | 26.000 | 26.000 | = | |
| Cúcuta, Cenabastos | 22.000 | 23.000 | 22.333 | = | | Barranquilla, Granabastos | 26.000 | 26.100 | 26.033 | = | |
| Cúcuta, La Nueva Sexta | 22.000 | 24.000 | 22.667 | - | | Bogotá, D.C., Frigorífico Ble Ltda. | 24.000 | 25.000 | 24.500 | + | |
| Montería, Mercado del Sur | 20.000 | 22.000 | 20.750 | = | | Bogotá, D.C., Frigorífico Guadalupe | 26.000 | 28.000 | 27.000 | + | |
| Pasto, El Potrerillo | 20.000 | 22.000 | 21.000 | = | | Bogotá, D.C., Paloquemao | 27.000 | 28.000 | 27.667 | - | |
| Pereira, La 41 | 27.000 | 28.000 | 27.333 | + | | Bucaramanga, Frigoríficos | 39.900 | 40.700 | 40.300 | = | |
| Sincelejo, Nuevo Mercado | 19.000 | 20.000 | 19.500 | - | | Buenaventura (Valle del Cauca) | 27.000 | 27.000 | 27.000 | + | |
| Valledupar, Mercado Nuevo | 26.000 | 27.000 | 26.333 | = | | Cali, Santa Elena | 24.500 | 25.600 | 25.025 | - | |
| | | | | | | Cartagena, Bazurto | 25.700 | 28.500 | 26.775 | - | |
| | | | | | | Cúcuta, Cenabastos | 24.000 | 27.000 | 25.333 | = | |
| | | | | | | Cúcuta, La Nueva Sexta | 25.000 | 26.000 | 25.333 | - | |
| | | | | | | Ibagué, Plaza La 21 | 23.000 | 23.600 | 23.350 | + | |
| | | | | | | Malambo (Atlántico), Carnes y carnes | 27.900 | 27.900 | 27.900 | + | |
| | | | | | | Manizales, Centro Galerías | 24.000 | 26.000 | 25.000 | = | |
| | | | | | | Medellín, Central Mayorista de Antioquia | 30.900 | 31.500 | 31.200 | = | |
| | | | | | | Medellín, Plaza Minorista "José María Villa" | 27.000 | 28.000 | 27.600 | - | |
| | | | | | | Montería, Mercado del Sur | 22.000 | 23.000 | 22.250 | = | |
| | | | | | | Palmira (Valle del Cauca) | 25.000 | 25.500 | 25.250 | - | |
| | | | | | | Pasto, El Potrerillo | 20.000 | 22.000 | 21.500 | + | |
| | | | | | | Pereira, La 41 | 27.000 | 28.000 | 27.667 | = | |
| | | | | | | Sincelejo, Nuevo Mercado | 23.000 | 23.000 | 23.000 | - | |
| | | | | | | Tuluá (Valle del Cauca) | 27.000 | 28.500 | 27.750 | + | |
| | | | | | | Valledupar, Mercado Nuevo | 26.000 | 26.000 | 26.000 | = | |
| | | | | | | Villavicencio, CAV | 22.000 | 22.000 | 22.000 | + | |
| | | | | | | | | | | | |
| | | | | | | Carne de res, murillo | | | | | |
| | | | | | | Bogotá, D.C., Frigorífico Ble Ltda. | 18.000 | 19.000 | 18.500 | = | |
| | | | | | | Bogotá, D.C., Frigorífico Guadalupe | 17.500 | 18.000 | 17.625 | - | |
| | | | | | | Bogotá, D.C., Paloquemao | 21.000 | 23.000 | 22.250 | + | |
| | | | | | | Bucaramanga, Frigoríficos | 27.900 | 30.900 | 29.400 | = | |
| | | | | | | Cúcuta, Cenabastos | 22.000 | 23.000 | 22.667 | = | |
| | | | | | | Cúcuta, La Nueva Sexta | 22.000 | 25.000 | 23.667 | + | |
| | | | | | | Ibagué, Plaza La 21 | 20.000 | 21.900 | 20.925 | + | |
| | | | | | | Manizales, Centro Galerías | 22.000 | 22.000 | 22.000 | = | |
| | | | | | | | | | | | |
| Carne de res, morrillo | | | | | | | | | | | |
| Bogotá, D.C., Frigorífico Ble Ltda. | 19.000 | 20.000 | 19.250 | + | | | | | | | |
| Bogotá, D.C., Frigorífico Guadalupe | 20.000 | 21.000 | 20.500 | + | | | | | | | |
| Bogotá, D.C., Paloquemao | 23.000 | 24.000 | 23.625 | + | | | | | | | |
| Buenaventura (Valle del Cauca) | 22.000 | 22.500 | 22.167 | + | | | | | | | |

Cuadro 7. Mercados mayoristas. Precios de venta de carnes (continuación)
2022 (3 al 8 de septiembre)

| Productos y mercados | Pesos por kilogramo | | | | Tendencia | Productos y mercados | Pesos por kilogramo | | | | Tendencia |
|--|---------------------|--------|--------|------|-----------|---|---------------------|--------|--------|---|-----------|
| | Mínimo | Máximo | Medio | | | | Mínimo | Máximo | Medio | | |
| Carne de res, murillo (continuación) | | | | | | Carne de res, punta de anca (continuación) | | | | | |
| Medellín, Central Mayorista de Antioquia | 24.000 | 25.000 | 24.625 | = | | Ibagué, Plaza La 21 | 28.900 | 30.000 | 29.300 | + | |
| Montería, Mercado del Sur | 18.000 | 18.000 | 18.000 | = | | Malambo (Atlántico), Carnes y carnes | 37.000 | 37.000 | 37.000 | - | |
| Neiva, Surabastos | 17.000 | 18.000 | 17.500 | - | | Manizales, Centro Galerías | 28.000 | 33.000 | 29.667 | = | |
| Villavicencio, CAV | 18.000 | 19.000 | 18.250 | - | | Medellín, Central Mayorista de Antioquia | 43.500 | 47.000 | 45.500 | + | |
| Carne de res, paletero | | | | | | Medellín, Plaza Minorista "José María Villa" | 44.000 | 46.000 | 44.750 | + | |
| Bogotá, D.C., Paloquemao | 23.000 | 24.000 | 23.667 | + | | Montería, Mercado del Sur | 28.000 | 29.000 | 28.250 | = | |
| Cúcuta, Cenabastos | 22.000 | 23.000 | 22.667 | + | | Palmira (Valle del Cauca) | 32.000 | 32.500 | 32.125 | + | |
| Cúcuta, La Nueva Sexta | 22.000 | 25.000 | 23.667 | + | | Pasto, El Potrerillo | 20.000 | 22.000 | 21.500 | + | |
| Ibagué, Plaza La 21 | 15.800 | 16.000 | 15.900 | + | | Pereira, La 41 | 34.000 | 36.000 | 34.667 | = | |
| Malambo (Atlántico), Carnes y carnes | 18.900 | 18.900 | 18.900 | + | | Sincelejo, Nuevo Mercado | 23.000 | 23.000 | 23.000 | - | |
| Manizales, Centro Galerías | 22.000 | 24.000 | 22.667 | = | | Tuluá (Valle del Cauca) | 34.000 | 39.900 | 36.950 | + | |
| Medellín, Central Mayorista de Antioquia | 30.900 | 31.500 | 31.200 | + | | Valledupar, Mercado Nuevo | 32.000 | 32.000 | 32.000 | = | |
| Medellín, Plaza Minorista "José María Villa" | 27.000 | 29.000 | 28.000 | n.d. | | Villavicencio, CAV | 21.500 | 22.000 | 21.875 | + | |
| Montería, Mercado del Sur | 20.000 | 23.000 | 21.000 | = | | Carne de res, sobrebarriga | | | | | |
| Pereira, La 41 | 25.000 | 27.000 | 26.333 | = | | Barranquilla, Barranquillita | 24.000 | 24.000 | 24.000 | + | |
| Sincelejo, Nuevo Mercado | 21.000 | 21.000 | 21.000 | - | | Barranquilla, Granabastos | 22.000 | 22.000 | 22.000 | + | |
| Valledupar, Mercado Nuevo | 24.000 | 24.000 | 24.000 | = | | Bogotá, D.C., Frigorífico Ble Ltda. | 21.000 | 22.000 | 21.500 | - | |
| Carne de res, pecho | | | | | | Bogotá, D.C., Frigorífico Guadalupe | 21.000 | 22.000 | 21.250 | - | |
| Bogotá, D.C., Frigorífico Ble Ltda. | 21.000 | 22.000 | 21.375 | - | | Bogotá, D.C., Paloquemao | 24.000 | 25.000 | 24.250 | + | |
| Bogotá, D.C., Frigorífico Guadalupe | 20.000 | 21.000 | 20.500 | = | | Bucaramanga, Frigoríficos | 34.500 | 34.600 | 34.550 | = | |
| Bogotá, D.C., Paloquemao | 21.000 | 23.000 | 22.000 | - | | Buenaventura (Valle del Cauca) | 22.000 | 23.000 | 22.667 | - | |
| Bucaramanga, Frigoríficos | 29.000 | 34.500 | 31.750 | = | | Cali, Santa Elena | 23.000 | 24.000 | 23.500 | + | |
| Buenaventura (Valle del Cauca) | 22.000 | 23.000 | 22.667 | + | | Cartagena, Bazurto | 22.000 | 26.000 | 24.225 | = | |
| Cali, Santa Elena | 23.500 | 24.000 | 23.775 | + | | Cúcuta, Cenabastos | 22.500 | 23.000 | 22.833 | + | |
| Cúcuta, Cenabastos | 22.000 | 23.000 | 22.667 | + | | Cúcuta, La Nueva Sexta | 24.000 | 26.000 | 25.000 | = | |
| Cúcuta, La Nueva Sexta | 22.000 | 25.000 | 23.667 | + | | Florencia (Cauquetá) | 15.000 | 15.000 | 15.000 | + | |
| Ibagué, Plaza La 21 | 22.000 | 23.900 | 23.275 | + | | Ibagué, Plaza La 21 | 20.000 | 22.000 | 21.450 | + | |
| Manizales, Centro Galerías | 21.000 | 22.000 | 21.667 | = | | Malambo (Atlántico), Carnes y carnes | 26.000 | 26.000 | 26.000 | + | |
| Medellín, Central Mayorista de Antioquia | 24.900 | 25.500 | 25.075 | + | | Manizales, Centro Galerías | 22.000 | 24.000 | 22.667 | = | |
| Medellín, Plaza Minorista "José María Villa" | 24.000 | 25.000 | 24.250 | - | | Medellín, Central Mayorista de Antioquia | 24.000 | 25.500 | 24.800 | - | |
| Montería, Mercado del Sur | 20.000 | 21.000 | 20.250 | = | | Medellín, Plaza Minorista "José María Villa" | 24.000 | 26.000 | 24.875 | - | |
| Palmira (Valle del Cauca) | 23.500 | 24.000 | 23.750 | + | | Montería, Mercado del Sur | 17.000 | 19.000 | 17.750 | = | |
| Pasto, El Potrerillo | 16.000 | 20.000 | 18.500 | = | | Neiva, Surabastos | 17.000 | 18.000 | 17.750 | - | |
| Pereira, La 41 | 23.000 | 24.000 | 23.667 | = | | Palmira (Valle del Cauca) | 23.000 | 24.000 | 23.750 | = | |
| Tuluá (Valle del Cauca) | 24.500 | 26.000 | 25.250 | - | | Pasto, El Potrerillo | 17.000 | 20.000 | 18.750 | = | |
| Valledupar, Mercado Nuevo | 23.000 | 24.000 | 23.667 | = | | Pereira, La 41 | 24.000 | 25.000 | 24.667 | = | |
| Carne de res, punta de anca | | | | | | Sincelejo, Nuevo Mercado | 16.000 | 16.000 | 16.000 | - | |
| Barranquilla, Barranquillita | 27.000 | 27.000 | 27.000 | = | | Tuluá (Valle del Cauca) | 26.000 | 27.500 | 26.750 | + | |
| Barranquilla, Granabastos | 26.900 | 27.000 | 26.967 | = | | Valledupar, Mercado Nuevo | 23.000 | 24.000 | 23.667 | = | |
| Bogotá, D.C., Frigorífico Ble Ltda. | 28.000 | 28.000 | 28.000 | = | | Villavicencio, CAV | 20.000 | 20.000 | 20.000 | = | |
| Bogotá, D.C., Frigorífico Guadalupe | 26.000 | 28.000 | 27.000 | + | | Menudencias de pollo | | | | | |
| Bogotá, D.C., Paloquemao | 29.000 | 31.000 | 30.000 | + | | Armenia, Mercar | 6.000 | 6.400 | 6.267 | = | |
| Bucaramanga, Frigoríficos | 59.900 | 62.300 | 61.100 | = | | Florencia (Cauquetá) | 3.600 | 3.600 | 3.600 | = | |
| Buenaventura (Valle del Cauca) | 26.000 | 27.000 | 26.667 | - | | Ibagué, Plaza La 21 | 2.000 | 2.500 | 2.167 | - | |
| Cali, Santa Elena | 33.500 | 34.000 | 33.800 | - | | Montería, Mercado del Sur | 3.300 | 3.500 | 3.375 | - | |
| Cartagena, Bazurto | 28.500 | 32.900 | 30.725 | - | | Neiva, Surabastos | 2.400 | 3.000 | 2.850 | = | |
| Cúcuta, Cenabastos | 28.000 | 30.000 | 28.667 | - | | Pasto, El Potrerillo | 2.000 | 2.000 | 2.000 | = | |
| Cúcuta, La Nueva Sexta | 26.000 | 32.000 | 30.000 | - | | Villavicencio, CAV | 2.200 | 3.000 | 2.525 | - | |

Cuadro 7. Mercados mayoristas. Precios de venta de carnes (continuación)
2022 (3 al 8 de septiembre)

| Productos y mercados | Pesos por kilogramo | | | | Tendencia | Productos y mercados | Pesos por kilogramo | | | | Tendencia |
|--|---------------------|--------|--------|--|-----------|--|---------------------|--------|--------|--|-----------|
| | Mínimo | Máximo | Medio | | | | Mínimo | Máximo | Medio | | |
| Muslos de pollo con rabadilla | | | | | | Pierna pernil con rabadilla | | | | | |
| Medellín, Plaza Minorista "José María Villa" | 8.600 | 8.800 | 8.675 | | + | Arauca (Arauca) | 7.600 | 7.700 | 7.667 | | + |
| Muslos de pollo sin rabadilla | | | | | | Armenia, Mercar | 10.000 | 11.000 | 10.667 | | = |
| Arauca (Arauca) | 8.300 | 8.400 | 8.367 | | = | Barranquilla, Barranquillita | 6.900 | 7.000 | 6.967 | | - |
| Bogotá, D.C., Corabastos | 9.800 | 10.200 | 10.000 | | - | Barranquilla, Granabastos | 7.400 | 7.500 | 7.450 | | + |
| Bogotá, D.C., Frigorífico Ble Ltda. | 14.000 | 14.000 | 14.000 | | - | Bogotá, D.C., Frigorífico Guadalupe | 9.500 | 10.200 | 9.825 | | - |
| Bogotá, D.C., Frigorífico Guadalupe | 10.800 | 11.200 | 10.975 | | - | Bogotá, D.C., Paloquemao | 9.500 | 9.800 | 9.625 | | - |
| Bogotá, D.C., Paloquemao | 12.500 | 12.800 | 12.675 | | + | Bogotá, D.C., Plaza Las Flores | 9.000 | 9.200 | 9.100 | | - |
| Bogotá, D.C., Plaza Las Flores | 9.000 | 9.200 | 9.050 | | - | Bucaramanga, Frigoríficos | 8.600 | 9.395 | 8.865 | | + |
| Bucaramanga, Frigoríficos | 11.515 | 13.000 | 12.105 | | + | Buenaventura (Valle del Cauca) | 8.000 | 8.400 | 8.133 | | + |
| Medellín, Central Mayorista de Antioquia | 12.000 | 12.800 | 12.400 | | - | Cali, Galería Alameda | 8.400 | 8.800 | 8.600 | | - |
| Villavicencio, CAV | 10.400 | 11.000 | 10.750 | | = | Cali, Santa Elena | 8.000 | 8.200 | 8.150 | | - |
| Pechuga de pollo | | | | | | Cartagena, Bazurto | 7.000 | 8.300 | 7.625 | | - |
| Arauca (Arauca) | 11.900 | 11.900 | 11.900 | | + | Cúcuta, Cenabastos | 7.900 | 8.000 | 7.950 | | + |
| Armenia, Mercar | 14.000 | 14.000 | 14.000 | | = | Florencia (Caquetá) | 10.000 | 10.000 | 10.000 | | - |
| Barranquilla, Barranquillita | 12.800 | 13.000 | 12.900 | | - | Ibagué, Plaza La 21 | 8.000 | 8.400 | 8.200 | | = |
| Barranquilla, Granabastos | 12.400 | 12.400 | 12.400 | | + | Medellín, Central Mayorista de Antioquia | 10.000 | 11.000 | 10.375 | | ++ |
| Bogotá, D.C., Corabastos | 13.000 | 13.500 | 13.333 | | + | Medellín, Plaza Minorista "José María Villa" | 8.000 | 8.000 | 8.000 | | + |
| Bogotá, D.C., Frigorífico Ble Ltda. | 15.000 | 15.500 | 15.125 | | - | Montería, Mercado del Sur | 7.300 | 7.500 | 7.375 | | - |
| Bogotá, D.C., Frigorífico Guadalupe | 14.400 | 15.000 | 14.675 | | + | Neiva, Surabastos | 8.600 | 9.000 | 8.900 | | + |
| Bogotá, D.C., Paloquemao | 15.500 | 16.000 | 15.775 | | + | Palmira (Valle del Cauca) | 8.400 | 8.600 | 8.525 | | = |
| Bogotá, D.C., Plaza Las Flores | 12.000 | 12.500 | 12.250 | | - | Pasto, El Potrerillo | 9.000 | 10.000 | 9.250 | | + |
| Bucaramanga, Frigoríficos | 13.900 | 16.100 | 15.207 | | + | Santa Marta (Magdalena) | 8.500 | 9.000 | 8.667 | | = |
| Buenaventura (Valle del Cauca) | 13.400 | 13.500 | 13.467 | | - | Sincelejo, Nuevo Mercado | 7.200 | 7.400 | 7.350 | | = |
| Cali, Galería Alameda | 13.000 | 13.400 | 13.200 | | - | Tuluá (Valle del Cauca) | 8.200 | 13.000 | 10.600 | | + |
| Cali, Santa Elena | 13.400 | 13.600 | 13.500 | | + | Valledupar, Mercado Nuevo | 6.000 | 6.200 | 6.133 | | - |
| Cartagena, Bazurto | 12.600 | 13.500 | 12.925 | | + | Villavicencio, CAV | 8.800 | 9.600 | 9.200 | | - |
| Cúcuta, Cenabastos | 12.700 | 13.500 | 13.100 | | ++ | Pierna pernil sin rabadilla | | | | | |
| Florencia (Caquetá) | 14.000 | 14.000 | 14.000 | | - | Bogotá, D.C., Corabastos | 9.800 | 10.000 | 9.933 | | + |
| Ibagué, Plaza La 21 | 12.000 | 12.400 | 12.133 | | = | Bogotá, D.C., Frigorífico Ble Ltda. | 14.000 | 14.500 | 14.167 | | - |
| Manizales, Centro Galerías | 13.200 | 13.400 | 13.267 | | = | Bogotá, D.C., Frigorífico Guadalupe | 10.400 | 11.000 | 10.825 | | - |
| Medellín, Central Mayorista de Antioquia | 13.700 | 14.600 | 14.000 | | + | Bogotá, D.C., Paloquemao | 12.800 | 13.300 | 13.050 | | + |
| Medellín, Plaza Minorista "José María Villa" | 11.400 | 11.500 | 11.450 | | + | Bogotá, D.C., Plaza Las Flores | 9.800 | 10.200 | 10.050 | | + |
| Montería, Mercado del Sur | 12.200 | 12.500 | 12.375 | | - | Bucaramanga, Frigoríficos | 9.600 | 11.400 | 10.320 | | + |
| Neiva, Surabastos | 12.000 | 12.400 | 12.100 | | - | Piernas de pollo | | | | | |
| Palmira (Valle del Cauca) | 13.600 | 13.700 | 13.675 | | - | Armenia, Mercar | 11.000 | 12.000 | 11.667 | | = |
| Pasto, El Potrerillo | 18.000 | 18.000 | 18.000 | | = | Bogotá, D.C., Corabastos | 10.300 | 10.500 | 10.400 | | + |
| Santa Marta (Magdalena) | 12.900 | 13.000 | 12.967 | | = | Bogotá, D.C., Frigorífico Ble Ltda. | 15.000 | 15.500 | 15.167 | | + |
| Sincelejo, Nuevo Mercado | 13.000 | 13.400 | 13.200 | | + | Bogotá, D.C., Frigorífico Guadalupe | 11.800 | 12.500 | 12.075 | | - |
| Tuluá (Valle del Cauca) | 14.500 | 15.000 | 14.750 | | + | Bogotá, D.C., Paloquemao | 12.500 | 12.800 | 12.725 | | - |
| Valledupar, Mercado Nuevo | 11.000 | 12.000 | 11.600 | | - | Bogotá, D.C., Plaza Las Flores | 9.800 | 10.200 | 10.100 | | + |
| Villavicencio, CAV | 12.600 | 13.000 | 12.700 | | - | Bucaramanga, Frigoríficos | 11.100 | 13.000 | 11.777 | | = |

PRECIOS MAYORISTAS

Cuadro 7. Mercados mayoristas. Precios de venta de carnes (conclusión)
2022 (3 al 8 de septiembre)

| Productos y mercados | Pesos por kilogramo | | | | Tendencia | Productos y mercados | Pesos por kilogramo | | | | Tendencia |
|--|---------------------|--------|--------|---------|-----------|---|---------------------|--------|--------|---------|-----------|
| | Mínimo | Máximo | Medio | Precios | | | Mínimo | Máximo | Medio | Precios | |
| Piernas de pollo (continuación) | | | | | | Pollo entero fresco sin vísceras | | | | | |
| Cali, Santa Elena | 9.600 | 10.000 | 9.750 | | + | Armenia, Mercar | 12.000 | 12.000 | 12.000 | | + |
| Cúcuta, Cenabastos | 8.500 | 9.000 | 8.750 | | + | Bogotá, D.C., Corabastos | 10.300 | 10.500 | 10.400 | | - |
| Manizales, Centro Galerías | 8.500 | 8.900 | 8.633 | | = | Bogotá, D.C., Frigorífico Ble Ltda. | 11.000 | 12.000 | 11.375 | | + |
| Medellín, Central Mayorista de Antioquia | 11.500 | 12.000 | 11.625 | | - | Bogotá, D.C., Frigorífico Guadalupe | 10.000 | 11.600 | 10.775 | | + |
| Medellín, Plaza Minorista "José María Villa" | 8.500 | 8.700 | 8.575 | | + | Bogotá, D.C., Paloquemao | 12.500 | 12.800 | 12.650 | | + |
| Palmira (Valle del Cauca) | 10.200 | 10.300 | 10.225 | | + | Bogotá, D.C., Plaza Las Flores | 10.000 | 10.400 | 10.150 | | - |
| Tuluá (Valle del Cauca) | 10.000 | 12.100 | 11.050 | | ++ | Cúcuta, Cenabastos | 9.730 | 11.000 | 10.365 | | - |
| Valledupar, Mercado Nuevo | 7.500 | 8.800 | 8.100 | | = | Ibagué, Plaza La 21 | 9.800 | 10.000 | 9.933 | | = |
| Villavicencio, CAV | 10.400 | 11.000 | 10.750 | | = | Palmira (Valle del Cauca) | 10.400 | 10.600 | 10.500 | | + |
| | | | | | | Pasto, El Potrerillo | 9.400 | 10.000 | 9.600 | | + |
| Pollo entero congelado sin vísceras | | | | | | Sincelejo, Nuevo Mercado | 9.200 | 9.600 | 9.400 | | - |
| Barranquilla, Barranquillita | 8.800 | 9.000 | 8.867 | | + | Tuluá (Valle del Cauca) | 11.700 | 13.000 | 12.350 | | + |
| Barranquilla, Granabastos | 8.700 | 8.800 | 8.750 | | + | Villavicencio, CAV | 9.800 | 10.000 | 9.900 | | + |
| Cali, Galería Alameda | 10.000 | 10.400 | 10.133 | | - | | | | | | |
| Cali, Santa Elena | 10.400 | 10.600 | 10.450 | | - | Rabadillas de pollo | | | | | |
| Cartagena, Bazarito | 9.000 | 9.900 | 9.450 | | - | Manizales, Centro Galerías | 3.450 | 4.000 | 3.725 | | = |
| Medellín, Central Mayorista de Antioquia | 12.000 | 12.500 | 12.250 | | - | | | | | | |
| Medellín, Plaza Minorista "José María Villa" | 9.500 | 10.000 | 9.700 | | = | | | | | | |
| Montería, Mercado del Sur | 9.000 | 9.200 | 9.125 | | - | | | | | | |
| Santa Marta (Magdalena) | 8.900 | 9.100 | 9.000 | | = | | | | | | |
| Valledupar, Mercado Nuevo | 8.300 | 8.800 | 8.633 | | + | | | | | | |

TENDENCIAS

| | | | |
|-------------------------------|-----------------------------|-----------------------------|-------------------------|
| --- | - | + | +++ |
| Variación mayor al -20 % | Variación entre 0 % y -10 % | Variación entre 0 % y 10 % | Variación mayor al 20 % |
| -- | = | ++ | n. d. |
| Variación entre -10 % y -20 % | Variación igual a 0 % | Variación entre 10 % y 20 % | No determinado |

Cuadro 8. Mercados mayoristas. Precios de venta de pescados 2022 (3 al 8 de septiembre)

| Productos y mercados | Pesos por kilogramo | | | |
|--|---------------------|--------|--------|-----------|
| | Mínimo | Máximo | Medio | Tendencia |
| Almejas con concha | | | | |
| Cali, Galería Alameda | 7.000 | 8.000 | 7.500 | + |
| Cali, Santa Elena | 7.000 | 7.500 | 7.167 | + |
| Medellín, Central Mayorista de Antioquia | 7.500 | 7.800 | 7.600 | + |
| Almejas sin concha | | | | |
| Cali, Galería Alameda | 16.500 | 19.500 | 18.000 | = |
| Medellín, Central Mayorista de Antioquia | 21.500 | 23.000 | 22.167 | = |
| Palmira (Valle del Cauca) | 17.000 | 18.000 | 17.375 | - |
| Bagre rayado en postas congelado | | | | |
| Bogotá, D.C., Paloquemao | 27.000 | 28.000 | 27.667 | - |
| Medellín, Central Mayorista de Antioquia | 34.500 | 36.000 | 35.500 | + |
| Villavicencio, CAV | 28.000 | 30.000 | 28.667 | + |
| Bagre rayado entero congelado | | | | |
| Bogotá, D.C., Plaza Las Flores | 21.600 | 22.240 | 21.760 | - |
| Cali, Galería Alameda | 28.000 | 32.000 | 30.000 | = |
| Cali, Santa Elena | 28.000 | 29.000 | 28.667 | = |
| Medellín, Central Mayorista de Antioquia | 28.000 | 30.000 | 29.125 | - |
| Pereira, Mercasa | 29.000 | 29.500 | 29.167 | = |
| Bagre rayado entero fresco | | | | |
| Cúcuta, La Nueva Sexta | 21.000 | 23.000 | 22.000 | - |
| Florencia (Caquetá) | 28.000 | 30.000 | 28.667 | - |
| Ibagué, Plaza La 21 | 23.200 | 24.000 | 23.733 | + |
| Montería, Mercado del Sur | 14.000 | 15.000 | 14.375 | ++ |
| Neiva, Surabastos | 16.000 | 22.000 | 19.000 | + |
| Valledupar, Mercado Nuevo | 18.000 | 20.000 | 19.333 | = |
| Basa, entero congelado importado | | | | |
| Bogotá, D.C., Corabastos | 11.000 | 12.000 | 11.500 | = |
| Bogotá, D.C., Plaza Las Flores | 9.600 | 9.900 | 9.775 | + |
| Bucaramanga, Centroabastos | 9.500 | 9.500 | 9.500 | = |
| Cali, Galería Alameda | 13.000 | 14.000 | 13.333 | - |
| Cali, Santa Elena | 11.000 | 11.600 | 11.400 | + |
| Cartagena, Bazurto | 10.200 | 10.800 | 10.550 | + |
| Cúcuta, La Nueva Sexta | 12.000 | 13.000 | 12.250 | - |
| Medellín, Central Mayorista de Antioquia | 11.000 | 12.000 | 11.500 | = |
| Palmira (Valle del Cauca) | 11.000 | 12.000 | 11.500 | + |
| Villavicencio, CAV | 11.000 | 12.000 | 11.500 | - |
| Basa, filete congelado importado | | | | |
| Bogotá, D.C., Corabastos | 15.000 | 15.500 | 15.250 | + |
| Bogotá, D.C., Plaza Las Flores | 9.600 | 9.800 | 9.700 | - |
| Cali, Galería Alameda | 14.000 | 15.000 | 14.667 | - |
| Cali, Santa Elena | 14.000 | 15.000 | 14.500 | - |
| Medellín, Central Mayorista de Antioquia | 17.000 | 18.500 | 17.750 | + |
| Palmira (Valle del Cauca) | 14.000 | 15.000 | 14.375 | - |

| Productos y mercados | Pesos por kilogramo | | | |
|--|---------------------|--------|--------|-----------|
| | Mínimo | Máximo | Medio | Tendencia |
| Blanquillo entero fresco | | | | |
| Montería, Mercado del Sur | 12.000 | 13.000 | 12.250 | +++ |
| Valledupar, Mercado Nuevo | 13.000 | 15.000 | 14.333 | - |
| Bocachico criollo fresco | | | | |
| Arauca (Arauca) | 10.000 | 13.000 | 11.667 | - |
| Cúcuta, La Nueva Sexta | 12.000 | 13.000 | 12.500 | + |
| Montería, Mercado del Sur | 15.000 | 16.000 | 15.750 | + |
| Valledupar, Mercado Nuevo | 16.000 | 20.000 | 18.000 | - |
| Villavicencio, CAV | 14.000 | 14.000 | 14.000 | + |
| Bocachico importado congelado | | | | |
| Armenia, Mercar | 11.000 | 11.400 | 11.200 | = |
| Cali, Galería Alameda | 12.000 | 13.000 | 12.333 | = |
| Cali, Santa Elena | 10.600 | 11.500 | 11.033 | + |
| Cartagena, Bazurto | 10.400 | 10.800 | 10.600 | = |
| Cúcuta, La Nueva Sexta | 13.000 | 14.000 | 13.667 | + |
| Manizales, Centro Galerías | 10.500 | 11.000 | 10.750 | = |
| Medellín, Central Mayorista de Antioquia | 12.000 | 13.000 | 12.500 | + |
| Montería, Mercado del Sur | 12.000 | 12.000 | 12.000 | + |
| Palmira (Valle del Cauca) | 10.500 | 11.000 | 10.750 | + |
| Pereira, Mercasa | 11.000 | 11.500 | 11.167 | = |
| Santa Marta (Magdalena) | 11.000 | 13.000 | 12.000 | = |
| Sincelejo, Nuevo Mercado | 11.000 | 11.000 | 11.000 | = |
| Tuluá (Valle del Cauca) | 12.800 | 14.000 | 13.400 | + |
| Valledupar, Mercado Nuevo | 10.500 | 11.000 | 10.833 | - |
| Cachama de cultivo fresca | | | | |
| Arauca (Arauca) | 13.000 | 13.000 | 13.000 | + |
| Bogotá, D.C., Plaza Las Flores | 8.560 | 8.960 | 8.780 | + |
| Bucaramanga, Centroabastos | 8.400 | 8.800 | 8.720 | + |
| Cúcuta, La Nueva Sexta | 11.000 | 11.000 | 11.000 | - |
| Ibagué, Plaza La 21 | 10.000 | 10.000 | 10.000 | = |
| Medellín, Central Mayorista de Antioquia | 9.800 | 10.500 | 10.275 | = |
| Montería, Mercado del Sur | 9.000 | 9.500 | 9.125 | + |
| Neiva, Surabastos | 8.000 | 8.000 | 8.000 | - |
| Villavicencio, CAV | 8.500 | 9.500 | 9.000 | + |
| Calamar anillos | | | | |
| Bogotá, D.C., Corabastos | 33.000 | 35.000 | 34.000 | + |
| Bogotá, D.C., Paloquemao | 35.000 | 36.000 | 35.667 | + |
| Cali, Galería Alameda | 30.000 | 32.000 | 30.667 | - |
| Cali, Santa Elena | 32.000 | 35.000 | 33.667 | - |
| Medellín, Central Mayorista de Antioquia | 40.000 | 43.000 | 41.667 | + |
| Tuluá (Valle del Cauca) | 18.400 | 22.000 | 20.200 | + |
| Calamar blanco entero | | | | |
| Bogotá, D.C., Corabastos | 14.000 | 15.000 | 14.500 | - |
| Bogotá, D.C., Paloquemao | 14.000 | 15.500 | 14.875 | + |

Cuadro 8. Mercados mayoristas. Precios de venta de pescados (continuación)
2022 (3 al 8 de septiembre)

| Productos y mercados | Pesos por kilogramo | | | | Tendencia | Productos y mercados | Pesos por kilogramo | | | | Tendencia |
|---|---------------------|---------|---------|------|-----------|--|---------------------|--------|--------|---|-----------|
| | Mínimo | Máximo | Medio | | | | Mínimo | Máximo | Medio | | |
| Calamar blanco entero (continuación) | | | | | | Mojarra lora entera fresca | | | | | |
| Cali, Galería Alameda | 16.000 | 17.800 | 16.600 | - | | Montería, Mercado del Sur | 10.000 | 10.000 | 10.000 | + | |
| Cali, Santa Elena | 15.400 | 16.500 | 15.800 | = | | Sincelejo, Nuevo Mercado | 10.000 | 11.000 | 10.500 | = | |
| Palmira (Valle del Cauca) | 15.000 | 16.000 | 15.375 | + | | Valledupar, Mercado Nuevo | 11.000 | 12.000 | 11.667 | - | |
| Tuluá (Valle del Cauca) | 15.500 | 18.400 | 16.950 | = | | | | | | | |
| Camarón tigre precocido seco | | | | | | Nicuro fresco | | | | | |
| Bogotá, D.C., Paloquemao | 34.000 | 36.000 | 35.500 | - | | Bogotá, D.C., Plaza Las Flores | 10.000 | 10.240 | 10.140 | + | |
| Cali, Galería Alameda | 29.000 | 33.000 | 30.667 | + | | | | | | | |
| Cali, Santa Elena | 29.000 | 31.000 | 30.000 | - | | Palmitos de mar | | | | | |
| Medellín, Central Mayorista de Antioquia | 40.000 | 41.600 | 40.500 | + | | Bogotá, D.C., Corabastos | 12.000 | 12.000 | 12.000 | = | |
| Tuluá (Valle del Cauca) | 32.000 | 35.000 | 33.500 | = | | Bogotá, D.C., Paloquemao | 14.000 | 15.000 | 14.250 | + | |
| Camarón tití precocido seco | | | | | | Medellín, Central Mayorista de Antioquia | 13.500 | 14.800 | 14.025 | = | |
| Armenia, Mercar | 34.000 | 35.000 | 34.500 | = | | Pargo rojo entero congelado | | | | | |
| Bogotá, D.C., Corabastos | 33.000 | 34.000 | 33.625 | - | | Armenia, Mercar | 46.000 | 46.200 | 46.100 | + | |
| Santa Marta (Magdalena) | 42.000 | 45.000 | 43.500 | + | | Bogotá, D.C., Corabastos | 40.000 | 42.000 | 40.750 | - | |
| Cazuela de mariscos (paquete) | | | | | | Cali, Galería Alameda | 28.000 | 31.000 | 29.667 | - | |
| Bogotá, D.C., Corabastos | 13.000 | 14.000 | 13.500 | - | | Cali, Santa Elena | 26.400 | 30.000 | 27.800 | + | |
| Bogotá, D.C., Paloquemao | 14.500 | 15.000 | 14.875 | + | | Medellín, Central Mayorista de Antioquia | 41.000 | 42.000 | 41.625 | + | |
| Medellín, Central Mayorista de Antioquia | 19.000 | 22.000 | 20.150 | - | | Palmira (Valle del Cauca) | 28.500 | 30.000 | 29.375 | - | |
| Corvina, filete congelado nacional | | | | | | Pereira, Mercasa | 42.000 | 43.000 | 42.333 | = | |
| Buenaventura (Valle del Cauca) | 58.000 | 60.000 | 59.333 | + | | Tuluá (Valle del Cauca) | 29.800 | 35.000 | 32.400 | - | |
| Cali, Galería Alameda | 50.000 | 55.000 | 51.667 | + | | Pargo rojo platero | | | | | |
| Langostino 16-20 | | | | | | Buenaventura (Valle del Cauca) | 32.000 | 35.000 | 34.000 | - | |
| Bogotá, D.C., Corabastos | 80.000 | 82.000 | 81.000 | - | | Santa Marta (Magdalena) | 36.000 | 38.000 | 37.000 | + | |
| Buenaventura (Valle del Cauca) | 54.000 | 55.000 | 54.500 | + | | Pescado cabezas | | | | | |
| Cali, Santa Elena | 60.000 | 62.000 | 60.667 | - | | Armenia, Mercar | 8.000 | 8.000 | 8.000 | = | |
| Medellín, Central Mayorista de Antioquia | 68.000 | 70.000 | 69.100 | = | | Cali, Galería Alameda | 7.000 | 7.500 | 7.333 | = | |
| Langostino U12 | | | | | | Cali, Santa Elena | 7.000 | 7.500 | 7.167 | - | |
| Cali, Galería Alameda | 70.000 | 70.000 | 70.000 | - | | Palmira (Valle del Cauca) | 8.000 | 8.000 | 8.000 | - | |
| Medellín, Central Mayorista de Antioquia | 100.000 | 105.500 | 102.625 | - | | Pereira, Mercasa | 3.600 | 4.000 | 3.767 | = | |
| Merluza, filete importado | | | | | | Róbalo, filete congelado | | | | | |
| Armenia, Mercar | 20.000 | 21.000 | 20.500 | n.d. | | Medellín, Central Mayorista de Antioquia | 50.000 | 52.000 | 51.000 | + | |
| Cali, Galería Alameda | 16.000 | 17.000 | 16.667 | = | | Tuluá (Valle del Cauca) | 32.000 | 36.800 | 34.400 | + | |
| Cali, Santa Elena | 15.500 | 17.000 | 16.167 | = | | Salmón, filete congelado | | | | | |
| Medellín, Central Mayorista de Antioquia | 23.500 | 24.400 | 23.975 | + | | Armenia, Mercar | 44.000 | 45.000 | 44.500 | - | |
| Merluza, filete nacional | | | | | | Bogotá, D.C., Corabastos | 56.000 | 59.000 | 57.875 | - | |
| Bogotá, D.C., Corabastos | 48.000 | 49.000 | 48.500 | - | | Bogotá, D.C., Paloquemao | 58.000 | 62.000 | 59.500 | + | |
| Cali, Galería Alameda | 47.000 | 48.000 | 47.333 | + | | Cali, Galería Alameda | 55.000 | 57.000 | 55.667 | + | |
| Mojarra lora entera congelada | | | | | | Cali, Santa Elena | 52.000 | 55.000 | 54.000 | + | |
| Armenia, Mercar | 16.000 | 16.400 | 16.200 | = | | Medellín, Central Mayorista de Antioquia | 66.000 | 68.000 | 67.000 | - | |
| | | | | | | Palmira (Valle del Cauca) | 51.000 | 52.500 | 51.875 | + | |
| | | | | | | Sierra entera congelada | | | | | |
| | | | | | | Bogotá, D.C., Corabastos | 22.000 | 22.500 | 22.125 | - | |
| | | | | | | Bogotá, D.C., Paloquemao | 21.000 | 24.000 | 22.750 | - | |

Cuadro 8. Mercados mayoristas. Precios de venta de pescados (conclusión) 2022 (3 al 8 de septiembre)

| Productos y mercados | Pesos por kilogramo | | | |
|---|---------------------|--------|--------|-----------|
| | Mínimo | Máximo | Medio | Tendencia |
| Sierra entera congelada (continuación) | | | | |
| Bogotá, D.C., Plaza Las Flores | 15.000 | 16.200 | 15.550 | - |
| Buenaventura (Valle del Cauca) | 18.000 | 18.000 | 18.000 | + |
| Cali, Galería Alameda | 18.000 | 22.000 | 20.000 | - |
| Cali, Santa Elena | 22.000 | 24.000 | 22.667 | + |
| Cartagena, Bazurto | 22.000 | 26.500 | 23.500 | = |
| Medellín, Central Mayorista de Antioquia | 24.000 | 26.000 | 25.000 | + |
| Palmira (Valle del Cauca) | 21.500 | 22.000 | 21.875 | + |
| Pereira, Mercasa | 24.000 | 25.000 | 24.500 | = |
| Santa Marta (Magdalena) | 17.000 | 18.000 | 17.667 | = |
| Tuluá (Valle del Cauca) | 20.000 | 25.000 | 22.500 | = |
| Tilapia roja entera congelada | | | | |
| Cali, Galería Alameda | 16.000 | 17.000 | 16.667 | = |
| Cali, Santa Elena | 15.500 | 16.000 | 15.667 | + |
| Medellín, Central Mayorista de Antioquia | 15.500 | 16.800 | 16.025 | - |
| Palmira (Valle del Cauca) | 15.000 | 15.500 | 15.250 | + |
| Pasto, El Potrerillo | 14.000 | 15.000 | 14.667 | = |
| Pereira, Mercasa | 14.000 | 15.000 | 14.333 | = |
| Tuluá (Valle del Cauca) | 16.000 | 17.400 | 16.700 | - |
| Tilapia roja entera fresca | | | | |
| Bogotá, D.C., Plaza Las Flores | 12.400 | 12.640 | 12.460 | + |
| Bucaramanga, Centroabastos | 13.200 | 13.600 | 13.400 | = |
| Cúcuta, La Nueva Sexta | 12.000 | 12.000 | 12.000 | = |
| Florencia (Caquetá) | 16.000 | 16.000 | 16.000 | = |
| Ibagué, Plaza La 21 | 11.200 | 11.200 | 11.200 | = |
| Montería, Mercado del Sur | 13.000 | 14.000 | 13.500 | + |
| Neiva, Surabastos | 10.800 | 11.200 | 11.000 | + |
| Sincelejo, Nuevo Mercado | 12.000 | 13.000 | 12.500 | = |

| Productos y mercados | Pesos por kilogramo | | | |
|--|---------------------|--------|--------|-----------|
| | Mínimo | Máximo | Medio | Tendencia |
| Tilapia roja entera fresca (continuación) | | | | |
| Valledupar, Mercado Nuevo | 12.000 | 13.000 | 12.667 | - |
| Villavicencio, CAV | 12.000 | 13.000 | 12.375 | - |
| Tilapia, filete congelado | | | | |
| Bogotá, D.C., Corabastos | 18.000 | 19.000 | 18.625 | - |
| Cali, Galería Alameda | 18.000 | 21.000 | 19.333 | = |
| Cali, Santa Elena | 17.000 | 18.000 | 17.500 | - |
| Medellín, Central Mayorista de Antioquia | 23.000 | 24.000 | 23.750 | - |
| Palmira (Valle del Cauca) | 17.500 | 18.000 | 17.875 | - |
| Tuluá (Valle del Cauca) | 21.200 | 22.000 | 21.600 | - |
| Tilapia, lomitos | | | | |
| Medellín, Central Mayorista de Antioquia | 10.000 | 10.500 | 10.333 | n.d. |
| Trucha en corte mariposa | | | | |
| Armenia, Mercar | 20.000 | 21.000 | 20.500 | = |
| Bogotá, D.C., Corabastos | 18.000 | 19.000 | 18.625 | - |
| Bogotá, D.C., Paloquemao | 20.000 | 20.000 | 20.000 | = |
| Bogotá, D.C., Plaza Las Flores | 17.500 | 18.500 | 18.125 | + |
| Cali, Galería Alameda | 20.000 | 21.000 | 20.667 | + |
| Cali, Santa Elena | 21.000 | 22.000 | 21.333 | + |
| Manizales, Centro Galerías | 19.000 | 20.000 | 19.500 | = |
| Medellín, Central Mayorista de Antioquia | 25.000 | 26.500 | 25.500 | + |
| Palmira (Valle del Cauca) | 20.500 | 21.000 | 20.875 | + |
| Pereira, Mercasa | 19.000 | 20.000 | 19.667 | = |
| Tuluá (Valle del Cauca) | 20.800 | 22.000 | 21.400 | + |
| Trucha entera fresca | | | | |
| Pasto, El Potrerillo | 16.000 | 17.000 | 16.333 | = |

TENDENCIAS

| | | | |
|-------------------------------------|----------------------------------|-----------------------------------|--------------------------------|
| --- Variación mayor al -20 % | - Variación entre 0 % y -10 % | + Variación entre 0 % y 10 % | +++ Variación mayor al 20 % |
| -- Variación entre -10 % y -20 % | = Variación igual a 0 % | ++ Variación entre 10 % y 20 % | n. d. No determinado |

Cuadro 9. Mercados mayoristas. Precios de venta de productos procesados 2022 (3 al 8 de septiembre)

| Productos y mercados | Pesos por kilogramo | | | | Tendencia | Productos y mercados | Pesos por kilogramo | | | | Tendencia |
|--|---------------------|--------|--------|------|-----------|--|---------------------|--------|--------|--|-----------|
| | Mínimo | Máximo | Medio | | | | Mínimo | Máximo | Medio | | |
| Aceite de palma | | | | | | Arveja enlatada | | | | | |
| Armenia, Mercar | 9.183 | 9.333 | 9.258 | | + | Medellín, Central Mayorista de Antioquia | 8.261 | 8.657 | 8.504 | | - |
| Cúcuta, Cenabastos | 8.333 | 8.500 | 8.444 | | - | Medellín, Plaza Minorista "José María Villa" | 9.583 | 9.722 | 9.670 | | - |
| Cúcuta, La Nueva Sexta | 8.167 | 8.167 | 8.167 | | - | Pereira, Mercasa | 9.663 | 10.167 | 9.915 | | = |
| Medellín, Central Mayorista de Antioquia | 8.992 | 9.058 | 9.008 | | + | Santa Marta (Magdalena) | 6.203 | 6.317 | 6.275 | | = |
| Montería, Mercado del Sur | 7.222 | 7.500 | 7.384 | | = | Valledupar, Mercado Nuevo | 8.750 | 9.444 | 9.097 | | = |
| Aceite girasol | | | | | | Avena en hojuelas | | | | | |
| Barranquilla, Barranquillita | 16.250 | 16.775 | 16.531 | | - | Armenia, Mercar | 9.083 | 9.333 | 9.208 | | + |
| Barranquilla, Granabastos | 16.833 | 17.000 | 16.902 | | + | Bogotá, D.C., Corabastos | 8.395 | 8.642 | 8.567 | | + |
| Cartagena, Bazurto | 13.704 | 14.722 | 14.290 | | = | Bogotá, D.C., Plaza España | 8.385 | 8.539 | 8.493 | | + |
| Medellín, Central Mayorista de Antioquia | 15.167 | 15.500 | 15.323 | | + | Bucaramanga, Centroabastos | 7.778 | 8.333 | 7.970 | | = |
| Montería, Mercado del Sur | 13.426 | 13.704 | 13.576 | | = | Bucaramanga, Mercados del centro | 8.354 | 9.167 | 8.721 | | = |
| Santa Marta (Magdalena) | 12.870 | 12.963 | 12.932 | | = | Cali, La Floresta | 10.521 | 11.042 | 10.854 | | + |
| Sincelejo, Nuevo Mercado | 12.333 | 13.750 | 13.042 | | = | Cali, Santa Elena | 10.417 | 10.938 | 10.764 | | + |
| Valledupar, Mercado Nuevo | 14.167 | 14.333 | 14.222 | | = | Cali, Siloé | 10.938 | 10.938 | 10.938 | | + |
| Aceite soya | | | | | | Cartagena, Bazurto | 9.583 | 10.000 | 9.826 | | = |
| Bogotá, D.C., Corabastos | 9.833 | 10.500 | 10.056 | n.d. | | Cartago (Valle del Cauca) | 9.583 | 9.792 | 9.688 | | + |
| Bogotá, D.C., Paloquemao | 9.800 | 10.300 | 10.033 | | - | Cúcuta, Cenabastos | 7.922 | 8.025 | 7.973 | | = |
| Bogotá, D.C., Plaza España | 9.167 | 9.583 | 9.375 | | - | Cúcuta, La Nueva Sexta | 8.025 | 8.354 | 8.237 | | - |
| Bogotá, D.C., Plaza Las Flores | 9.667 | 10.500 | 10.167 | | + | Ibagué, Plaza La 21 | 8.241 | 8.542 | 8.374 | | + |
| Aceite vegetal mezcla | | | | | | Neiva, Surabastos | 8.714 | 9.979 | 9.226 | | - |
| Armenia, Mercar | 12.133 | 12.208 | 12.171 | | + | Palmira (Valle del Cauca) | 10.823 | 10.938 | 10.904 | | + |
| Barranquilla, Barranquillita | 9.542 | 9.608 | 9.572 | | - | Pamplona (Norte de Santander) | 7.716 | 7.716 | 7.716 | | = |
| Barranquilla, Granabastos | 9.167 | 9.333 | 9.260 | | + | Pereira, Mercasa | 9.575 | 10.400 | 9.988 | | = |
| Bucaramanga, Centroabastos | 9.583 | 10.370 | 9.988 | | + | Popayán, Plaza de mercado del barrio Bolívar | 10.417 | 10.648 | 10.571 | | + |
| Bucaramanga, Mercados del centro | 11.833 | 12.083 | 11.958 | | = | Tuluá (Valle del Cauca) | 9.823 | 9.896 | 9.859 | | + |
| Buenaventura (Valle del Cauca) | 9.833 | 10.833 | 10.396 | | - | Villavicencio, CAV | 8.615 | 9.938 | 9.184 | | = |
| Cali, La Floresta | 11.000 | 12.083 | 11.556 | | + | Avena molida | | | | | |
| Cali, Santa Elena | 10.833 | 12.000 | 11.361 | | + | Barranquilla, Barranquillita | 9.350 | 9.594 | 9.492 | | - |
| Cali, Siloé | 11.500 | 12.000 | 11.667 | | + | Barranquilla, Granabastos | 9.698 | 10.000 | 9.867 | | - |
| Cartagena, Bazurto | 9.000 | 9.833 | 9.444 | | = | Bogotá, D.C., Corabastos | 8.395 | 8.642 | 8.567 | | + |
| Cartago (Valle del Cauca) | 12.037 | 12.417 | 12.174 | | + | Bogotá, D.C., Plaza España | 8.385 | 8.539 | 8.493 | | + |
| Florencia (Cauquetá) | 8.250 | 9.167 | 8.750 | | + | Cali, La Floresta | 10.521 | 11.042 | 10.854 | | + |
| Ibagué, Plaza La 21 | 9.896 | 10.167 | 10.055 | | = | Cali, Santa Elena | 10.417 | 10.938 | 10.764 | | + |
| Manizales, Centro Galerías | 9.667 | 12.083 | 10.986 | | = | Cali, Siloé | 10.938 | 10.938 | 10.938 | | + |
| Medellín, Central Mayorista de Antioquia | 9.500 | 9.500 | 9.500 | | = | Ibagué, Plaza La 21 | 8.241 | 8.542 | 8.374 | | + |
| Medellín, Plaza Minorista "José María Villa" | 10.833 | 10.833 | 10.833 | | + | Neiva, Surabastos | 8.714 | 9.979 | 9.226 | | - |
| Neiva, Surabastos | 8.667 | 9.375 | 9.031 | | = | Palmira (Valle del Cauca) | 10.823 | 10.938 | 10.904 | | + |
| Palmira (Valle del Cauca) | 11.250 | 11.917 | 11.615 | | - | Pereira, Mercasa | 9.575 | 10.400 | 9.988 | | = |
| Pamplona (Norte de Santander) | 9.333 | 9.583 | 9.500 | | = | Popayán, Plaza de mercado del barrio Bolívar | 10.417 | 10.648 | 10.571 | | + |
| Pereira, Mercasa | 11.275 | 11.392 | 11.333 | | = | Sincelejo, Nuevo Mercado | 8.854 | 9.260 | 9.086 | | - |
| Popayán, Plaza de mercado del barrio Bolívar | 7.733 | 8.083 | 7.897 | | + | Tuluá (Valle del Cauca) | 9.563 | 9.688 | 9.625 | | + |
| Santa Marta (Magdalena) | 7.417 | 7.608 | 7.506 | | = | Valledupar, Mercado Nuevo | 8.646 | 8.854 | 8.750 | | = |
| Sincelejo, Nuevo Mercado | 7.593 | 7.824 | 7.701 | | + | Villavicencio, CAV | 9.479 | 10.000 | 9.806 | | = |
| Tuluá (Valle del Cauca) | 12.046 | 13.000 | 12.398 | | - | Azúcar morena | | | | | |
| Valledupar, Mercado Nuevo | 8.750 | 9.167 | 8.917 | | = | Bogotá, D.C., Corabastos | 4.716 | 4.880 | 4.779 | | - |
| Villavicencio, CAV | 11.367 | 11.700 | 11.533 | | = | Bogotá, D.C., Plaza España | 4.807 | 4.967 | 4.896 | | - |
| | | | | | | Cali, La Floresta | 4.560 | 4.640 | 4.613 | | + |

Cuadro 9. Mercados mayoristas. Precios de venta de productos procesados (continuación)
2022 (3 al 8 de septiembre)

| Productos y mercados | Pesos por kilogramo | | | | Tendencia | Productos y mercados | Pesos por kilogramo | | | | Tendencia |
|--|---------------------|--------|-------|--|-----------|--|---------------------|---------|---------|--|-----------|
| | Mínimo | Máximo | Medio | | | | Mínimo | Máximo | Medio | | |
| Azúcar morena (continuación) | | | | | | Bocadillo veleño | | | | | |
| Cali, Santa Elena | 4.000 | 4.200 | 4.067 | | + | Bogotá, D.C., Corabastos | 375 | 375 | 375 | | + |
| Cali, Siloé | 4.560 | 4.800 | 4.640 | | + | Cúcuta, Cenabastos | 344 | 361 | 356 | | = |
| Cartago (Valle del Cauca) | 5.192 | 5.240 | 5.216 | | + | Cúcuta, La Nueva Sexta | 344 | 367 | 354 | | - |
| Ibagué, Plaza La 21 | 4.560 | 4.640 | 4.605 | | + | Villavicencio, CAV | 333 | 403 | 359 | | + |
| Medellín, Central Mayorista de Antioquia | 4.580 | 4.620 | 4.603 | | - | | | | | | |
| Medellín, Plaza Minorista "José María Villa" | 4.720 | 4.800 | 4.770 | | + | Café instantáneo | | | | | |
| Pamplona (Norte de Santander) | 5.200 | 5.200 | 5.200 | | + | Barranquilla, Barranquillita | 107.647 | 109.176 | 108.431 | | + |
| Tuluá (Valle del Cauca) | 4.932 | 5.400 | 5.244 | | + | Barranquilla, Granabastos | 106.863 | 107.843 | 107.230 | | + |
| Villavicencio, CAV | 5.000 | 5.280 | 5.107 | | - | Bogotá, D.C., Corabastos | 118.529 | 121.078 | 120.074 | | + |
| | | | | | | Bogotá, D.C., Plaza España | 124.387 | 126.471 | 125.123 | | - |
| Azúcar refinada | | | | | | Buenaventura (Valle del Cauca) | 137.255 | 145.098 | 141.176 | | + |
| Barranquilla, Barranquillita | 4.800 | 4.880 | 4.847 | | + | Cali, La Floresta | 155.833 | 158.333 | 156.667 | | + |
| Barranquilla, Granabastos | 4.640 | 4.720 | 4.685 | | + | Cali, Santa Elena | 150.327 | 152.941 | 152.070 | | + |
| Bucaramanga, Centroabastos | 5.200 | 5.360 | 5.307 | | = | Cali, Siloé | 155.833 | 160.000 | 157.222 | | + |
| Bucaramanga, Mercados del centro | 5.440 | 5.600 | 5.493 | | = | Cartagena, Bazurto | 108.824 | 110.784 | 110.065 | | = |
| Cartagena, Bazurto | 4.960 | 5.200 | 5.120 | | - | Cartago (Valle del Cauca) | 122.500 | 130.250 | 127.306 | | + |
| Cúcuta, Cenabastos | 4.600 | 5.000 | 4.867 | | - | Florencia (Caquetá) | 122.353 | 131.275 | 126.814 | | + |
| Ibagué, Plaza La 21 | 4.560 | 4.640 | 4.605 | | + | Medellín, Central Mayorista de Antioquia | 144.902 | 147.712 | 146.111 | | + |
| Medellín, Central Mayorista de Antioquia | 4.560 | 4.640 | 4.600 | | - | Medellín, Plaza Minorista "José María Villa" | 150.327 | 151.634 | 150.817 | | = |
| Montería, Mercado del Sur | 4.380 | 4.440 | 4.405 | | = | Neiva, Surabastos | 92.157 | 107.843 | 100.735 | | + |
| Neiva, Surabastos | 4.300 | 4.400 | 4.330 | | - | Palmira (Valle del Cauca) | 161.111 | 162.745 | 162.010 | | + |
| Pamplona (Norte de Santander) | 4.600 | 4.640 | 4.620 | | + | Pamplona (Norte de Santander) | 117.647 | 120.098 | 119.281 | | + |
| Santa Marta (Magdalena) | 3.984 | 4.520 | 4.350 | | + | Popayán, Plaza de mercado del barrio | 118.497 | 121.569 | 120.033 | | + |
| Valledupar, Mercado Nuevo | 4.720 | 4.800 | 4.747 | | = | Bolívar | | | | | |
| Villavicencio, CAV | 5.120 | 5.520 | 5.290 | | + | Santa Marta (Magdalena) | 96.520 | 100.490 | 98.174 | | = |
| | | | | | | Sincedejo, Nuevo Mercado | 102.451 | 107.353 | 105.392 | | + |
| Azúcar sulfitada | | | | | | Tuluá (Valle del Cauca) | 147.974 | 160.000 | 152.462 | | + |
| Barranquilla, Barranquillita | 4.390 | 4.400 | 4.397 | | - | Valledupar, Mercado Nuevo | 112.745 | 117.647 | 115.196 | | = |
| Barranquilla, Granabastos | 4.360 | 4.400 | 4.375 | | - | | | | | | |
| Bogotá, D.C., Corabastos | 4.440 | 4.500 | 4.460 | | + | Café molido | | | | | |
| Bogotá, D.C., Paloquemao | 5.040 | 5.200 | 5.147 | | + | Armenia, Mercar | 30.000 | 31.900 | 30.950 | | ++ |
| Bogotá, D.C., Plaza España | 4.520 | 4.560 | 4.545 | | - | Barranquilla, Barranquillita | 29.733 | 29.833 | 29.789 | | ++ |
| Bucaramanga, Centroabastos | 4.720 | 4.880 | 4.797 | | + | Barranquilla, Granabastos | 28.167 | 28.500 | 28.331 | | + |
| Bucaramanga, Mercados del centro | 4.860 | 4.900 | 4.880 | | + | Bogotá, D.C., Corabastos | 25.333 | 26.500 | 26.077 | | + |
| Buenaventura (Valle del Cauca) | 4.340 | 4.380 | 4.360 | | + | Bogotá, D.C., Plaza España | 26.833 | 28.500 | 27.625 | | + |
| Cali, La Floresta | 4.280 | 4.300 | 4.293 | | = | Bucaramanga, Centroabastos | 27.467 | 27.500 | 27.489 | | + |
| Cali, Santa Elena | 4.240 | 4.280 | 4.267 | | = | Bucaramanga, Mercados del centro | 26.875 | 27.000 | 26.931 | | = |
| Cali, Siloé | 4.200 | 4.300 | 4.267 | | = | Cali, La Floresta | 27.600 | 28.000 | 27.733 | | + |
| Cartagena, Bazurto | 4.340 | 4.460 | 4.400 | | - | Cali, Santa Elena | 26.960 | 27.120 | 27.067 | | + |
| Cartago (Valle del Cauca) | 4.600 | 4.620 | 4.610 | | + | Cali, Siloé | 27.000 | 27.600 | 27.267 | | + |
| Ibagué, Plaza La 21 | 4.300 | 4.340 | 4.320 | | + | Cartagena, Bazurto | 25.500 | 26.000 | 25.833 | | - |
| Manizales, Centro Galerías | 4.700 | 4.740 | 4.727 | | + | Cartago (Valle del Cauca) | 24.800 | 26.880 | 26.160 | | - |
| Medellín, Central Mayorista de Antioquia | 4.260 | 4.260 | 4.260 | | = | Cúcuta, Cenabastos | 30.417 | 32.500 | 31.444 | | - |
| Palmira (Valle del Cauca) | 4.300 | 4.320 | 4.305 | | - | Florencia (Caquetá) | 27.025 | 31.800 | 29.413 | | = |
| Popayán, Plaza de mercado del barrio | 3.400 | 3.468 | 3.436 | | + | Ibagué, Plaza La 21 | 25.600 | 26.000 | 25.750 | | = |
| Bolívar | | | | | | Manizales, Centro Galerías | 22.000 | 22.000 | 22.000 | | = |
| Santa Marta (Magdalena) | 3.732 | 3.969 | 3.845 | | = | Medellín, Central Mayorista de Antioquia | 26.911 | 28.878 | 27.631 | | ++ |
| Sincedejo, Nuevo Mercado | 4.360 | 4.380 | 4.365 | | - | Montería, Mercado del Sur | 27.000 | 28.000 | 27.250 | | = |
| Tuluá (Valle del Cauca) | 4.300 | 4.360 | 4.320 | | - | Neiva, Surabastos | 29.583 | 32.000 | 30.354 | | + |
| Valledupar, Mercado Nuevo | 4.300 | 4.400 | 4.333 | | = | Palmira (Valle del Cauca) | 26.960 | 27.160 | 27.080 | | - |
| Villavicencio, CAV | 4.800 | 5.100 | 4.947 | | - | Popayán, Plaza de mercado del barrio | 22.800 | 23.360 | 23.016 | | + |
| | | | | | | Bolívar | | | | | |

Cuadro 9. Mercados mayoristas. Precios de venta de productos procesados (continuación)
2022 (3 al 8 de septiembre)

| Productos y mercados | Pesos por kilogramo | | | | Tendencia | Productos y mercados | Pesos por kilogramo | | | | Tendencia |
|--|---------------------|--------|--------|---|-----------|--|---------------------|--------|--------|---|-----------|
| | Mínimo | Máximo | Medio | | | | Mínimo | Máximo | Medio | | |
| Café molido (continuación) | | | | | | Fécula de maíz | | | | | |
| Santa Marta (Magdalena) | 19.167 | 24.600 | 21.719 | = | | Armenia, Mercar | 20.062 | 20.586 | 20.324 | + | |
| Sincelejo, Nuevo Mercado | 27.500 | 30.000 | 28.804 | - | | Barranquilla, Barranquillita | 22.597 | 22.846 | 22.713 | = | |
| Tuluá (Valle del Cauca) | 26.400 | 27.600 | 26.904 | - | | Barranquilla, Granabastos | 21.944 | 22.361 | 22.188 | + | |
| Valledupar, Mercado Nuevo | 26.583 | 28.333 | 27.194 | = | | Bogotá, D.C., Corabastos | 19.342 | 20.066 | 19.786 | - | |
| Villavicencio, CAV | 24.444 | 29.333 | 27.612 | + | | Bucaramanga, Centroabastos | 20.724 | 21.316 | 21.031 | + | |
| | | | | | | Bucaramanga, Mercados del centro | 20.395 | 20.921 | 20.658 | + | |
| Chocolate amargo | | | | | | Cartagena, Bazurto | 22.222 | 22.778 | 22.407 | - | |
| Armenia, Mercar | 28.125 | 28.167 | 28.146 | - | | Cúcuta, Cenabastos | 22.917 | 23.056 | 22.963 | = | |
| Buenaventura (Valle del Cauca) | 26.080 | 26.400 | 26.227 | + | | Cúcuta, La Nueva Sexta | 22.500 | 22.917 | 22.778 | - | |
| Cali, La Floresta | 27.600 | 27.600 | 27.600 | + | | Medellín, Central Mayorista de Antioquia | 19.145 | 19.276 | 19.178 | - | |
| Cali, Santa Elena | 27.200 | 27.600 | 27.333 | + | | Montería, Mercado del Sur | 16.444 | 16.833 | 16.653 | = | |
| Cali, Siloé | 27.600 | 27.600 | 27.600 | + | | Neiva, Surabastos | 20.000 | 21.053 | 20.789 | = | |
| Cartago (Valle del Cauca) | 25.000 | 26.960 | 25.773 | + | | Popayán, Plaza de mercado del barrio Bolívar | 19.211 | 19.342 | 19.281 | + | |
| Ibagué, Plaza La 21 | 26.000 | 27.000 | 26.450 | + | | Santa Marta (Magdalena) | 22.639 | 22.778 | 22.708 | = | |
| Manizales, Centro Galerías | 25.200 | 26.000 | 25.800 | = | | | | | | | |
| Medellín, Central Mayorista de Antioquia | 22.820 | 23.428 | 23.134 | + | | Frijol enlatado | | | | | |
| Medellín, Plaza Minorista "José María Villa" | 23.200 | 23.400 | 23.270 | = | | Medellín, Central Mayorista de Antioquia | 13.017 | 15.316 | 14.110 | + | |
| Palmira (Valle del Cauca) | 27.200 | 27.280 | 27.220 | + | | Medellín, Plaza Minorista "José María Villa" | 12.572 | 12.787 | 12.662 | + | |
| Popayán, Plaza de mercado del barrio Bolívar | 25.360 | 25.600 | 25.480 | = | | | | | | | |
| Tuluá (Valle del Cauca) | 25.118 | 25.920 | 25.413 | - | | Galletas dulces redondas con crema | | | | | |
| | | | | | | Barranquilla, Barranquillita | 14.806 | 16.250 | 15.532 | + | |
| Chocolate dulce | | | | | | Barranquilla, Granabastos | 15.863 | 16.064 | 16.014 | + | |
| Barranquilla, Barranquillita | 15.430 | 15.550 | 15.487 | - | | Bogotá, D.C., Plaza España | 14.558 | 14.759 | 14.608 | + | |
| Barranquilla, Granabastos | 16.000 | 17.100 | 16.533 | + | | Bucaramanga, Centroabastos | 17.390 | 17.866 | 17.628 | = | |
| Bogotá, D.C., Corabastos | 12.642 | 12.917 | 12.763 | - | | Bucaramanga, Mercados del centro | 14.888 | 15.147 | 15.018 | = | |
| Bogotá, D.C., Plaza España | 12.979 | 13.271 | 13.115 | - | | Cartagena, Bazurto | 13.889 | 14.653 | 14.329 | - | |
| Bucaramanga, Centroabastos | 12.520 | 13.200 | 12.907 | + | | Cúcuta, Cenabastos | 16.543 | 17.370 | 16.991 | = | |
| Bucaramanga, Mercados del centro | 12.640 | 12.800 | 12.720 | = | | Cúcuta, La Nueva Sexta | 5.790 | 5.842 | 5.807 | - | |
| Cartagena, Bazurto | 15.200 | 15.500 | 15.400 | = | | Ibagué, Plaza La 21 | 15.000 | 15.167 | 15.042 | - | |
| Cúcuta, Cenabastos | 13.583 | 14.000 | 13.750 | = | | Pamplona (Norte de Santander) | 17.060 | 17.577 | 17.318 | = | |
| Cúcuta, La Nueva Sexta | 14.000 | 16.160 | 15.320 | - | | Santa Marta (Magdalena) | 10.417 | 10.764 | 10.642 | = | |
| Florencia (Caquetá) | 13.917 | 14.792 | 14.354 | = | | Sincelejo, Nuevo Mercado | 14.222 | 14.653 | 14.398 | = | |
| Ibagué, Plaza La 21 | 13.800 | 14.000 | 13.950 | + | | | | | | | |
| Montería, Mercado del Sur | 15.500 | 16.000 | 15.825 | = | | Galletas saladas | | | | | |
| Neiva, Surabastos | 13.792 | 15.000 | 14.198 | = | | Barranquilla, Barranquillita | 10.674 | 10.873 | 10.762 | - | |
| Pamplona (Norte de Santander) | 13.333 | 13.542 | 13.438 | = | | Barranquilla, Granabastos | 10.038 | 10.417 | 10.180 | - | |
| Santa Marta (Magdalena) | 11.792 | 12.167 | 11.952 | - | | Bogotá, D.C., Corabastos | 12.917 | 13.472 | 13.168 | + | |
| Sincelejo, Nuevo Mercado | 14.900 | 15.500 | 15.175 | = | | Bogotá, D.C., Plaza España | 12.917 | 13.569 | 13.213 | - | |
| Valledupar, Mercado Nuevo | 13.000 | 14.400 | 13.467 | = | | Bucaramanga, Centroabastos | 14.347 | 14.611 | 14.486 | + | |
| Villavicencio, CAV | 13.000 | 14.000 | 13.648 | = | | Bucaramanga, Mercados del centro | 13.056 | 13.889 | 13.380 | = | |
| | | | | | | Buenaventura (Valle del Cauca) | 12.500 | 13.319 | 12.866 | + | |
| Chocolate instantáneo | | | | | | Cali, La Floresta | 14.595 | 15.301 | 15.066 | - | |
| Medellín, Central Mayorista de Antioquia | 24.783 | 25.065 | 24.917 | + | | Cali, Santa Elena | 13.611 | 13.889 | 13.796 | = | |
| | | | | | | Cali, Siloé | 15.278 | 15.556 | 15.370 | = | |
| Color (bolsita) | | | | | | Cartagena, Bazurto | 10.227 | 10.417 | 10.290 | = | |
| Ibagué, Plaza La 21 | 24.000 | 26.000 | 25.400 | + | | Cartago (Valle del Cauca) | 13.403 | 13.889 | 13.616 | - | |
| Medellín, Central Mayorista de Antioquia | 16.786 | 17.262 | 17.113 | - | | Cúcuta, Cenabastos | 13.611 | 14.306 | 14.028 | = | |
| Medellín, Plaza Minorista "José María Villa" | 17.619 | 18.095 | 17.857 | = | | Cúcuta, La Nueva Sexta | 10.606 | 10.701 | 10.638 | - | |
| Neiva, Surabastos | 19.000 | 21.000 | 19.844 | + | | Florencia (Caquetá) | 13.889 | 14.472 | 14.106 | - | |
| Pereira, Mercasa | 21.625 | 22.021 | 21.823 | = | | Ibagué, Plaza La 21 | 13.194 | 13.667 | 13.375 | - | |

Cuadro 9. Mercados mayoristas. Precios de venta de productos procesados (continuación)
2022 (3 al 8 de septiembre)

| Productos y mercados | Pesos por kilogramo | | | | Tendencia | Productos y mercados | Pesos por kilogramo | | | | Tendencia |
|--|---------------------|--------|--------|--|-----------|--|---------------------|--------|-------|--|-----------|
| | Mínimo | Máximo | Medio | | | | Mínimo | Máximo | Medio | | |
| Margarina (continuación) | | | | | | Panela cuadrada blanca (continuación) | | | | | |
| Cali, Silóe | 24.000 | 24.500 | 24.167 | | + | Güepsa (Santander) | 2.600 | 2.750 | 2.675 | | - |
| Cartago (Valle del Cauca) | 20.800 | 24.700 | 23.167 | | + | Ibagué, Plaza La 21 | 3.333 | 3.444 | 3.389 | | - |
| Manizales, Centro Galerías | 12.800 | 13.200 | 13.000 | | = | Medellín, Central Mayorista de Antioquia | 2.996 | 6.867 | 4.961 | | +++ |
| Medellín, Central Mayorista de Antioquia | 12.590 | 12.850 | 12.735 | | - | Moniquirá (Boyacá) | 2.550 | 2.600 | 2.583 | | - |
| Medellín, Plaza Minorista "José María Villa" | 12.800 | 13.000 | 12.900 | | + | San Gil (Santander) | 2.500 | 2.900 | 2.700 | | - |
| Neiva, Surabastos | 10.833 | 12.917 | 11.958 | | - | Santana (Boyacá) | 2.600 | 2.750 | 2.675 | | - |
| Palmira (Valle del Cauca) | 24.620 | 24.800 | 24.705 | | + | Sincelejo, Nuevo Mercado | 3.250 | 3.350 | 3.275 | | = |
| Pamplona (Norte de Santander) | 13.800 | 14.000 | 13.933 | | = | Tunja, Complejo de Servicios del Sur | 3.125 | 3.250 | 3.167 | | + |
| Pereira, Mercasa | 21.360 | 22.333 | 21.847 | | = | Valledupar, Mercado Nuevo | 3.111 | 3.611 | 3.352 | | = |
| Popayán, Plaza de mercado del barrio Bolívar | 20.960 | 21.200 | 21.053 | | = | Vélez (Santander) | 2.550 | 2.650 | 2.588 | | - |
| Santa Marta (Magdalena) | 13.750 | 14.167 | 13.958 | | = | Panela cuadrada morena | | | | | |
| Tuluá (Valle del Cauca) | 24.360 | 24.830 | 24.595 | | - | Ancuya (Nariño) | 2.800 | 3.000 | 2.879 | | + |
| Villavicencio, CAV | 14.000 | 14.190 | 14.095 | | = | Bogotá, D.C., Corabastos | 3.000 | 3.100 | 3.050 | | - |
| Mayonesa doy pack | | | | | | Bogotá, D.C., Paloquemao | 3.150 | 3.300 | 3.233 | | - |
| Armenia, Mercar | 8.333 | 8.465 | 8.399 | | - | Bogotá, D.C., Plaza España | 3.100 | 3.150 | 3.131 | | - |
| Barranquilla, Barranquillita | 11.458 | 11.632 | 11.551 | | - | Bogotá, D.C., Plaza Las Flores | 3.100 | 3.300 | 3.200 | | - |
| Barranquilla, Granabastos | 11.111 | 11.667 | 11.406 | | + | Bucaramanga, Centroabastos | 3.853 | 3.933 | 3.884 | | + |
| Bucaramanga, Centroabastos | 12.000 | 12.400 | 12.239 | | + | Bucaramanga, Mercados del centro | 3.533 | 3.867 | 3.689 | | = |
| Bucaramanga, Mercados del centro | 11.875 | 12.333 | 12.125 | | = | Caparrapí (Cundinamarca) | 2.400 | 2.500 | 2.433 | | - |
| Buenaventura (Valle del Cauca) | 18.531 | 18.640 | 18.604 | | + | Charalá (Santander) | 2.750 | 2.813 | 2.771 | | - |
| Cali, La Floresta | 12.500 | 12.778 | 12.685 | | = | Consacá (Nariño) | 2.800 | 3.000 | 2.925 | | - |
| Cali, Santa Elena | 11.667 | 11.944 | 11.852 | | = | Cúcuta, Cenabastos | 3.175 | 3.423 | 3.323 | | + |
| Cali, Silóe | 12.500 | 13.333 | 12.870 | | + | Florencia (Caquetá) | 3.750 | 3.800 | 3.772 | | + |
| Cartagena, Bazurto | 11.111 | 11.458 | 11.285 | | + | Güepsa (Santander) | 2.200 | 2.300 | 2.250 | | - |
| Ibagué, Plaza La 21 | 13.500 | 14.000 | 13.875 | | + | Moniquirá (Boyacá) | 2.150 | 2.201 | 2.184 | | - |
| Manizales, Centro Galerías | 10.556 | 11.667 | 11.181 | | = | Montería, Mercado del Sur | 2.429 | 2.571 | 2.536 | | = |
| Medellín, Central Mayorista de Antioquia | 15.768 | 16.776 | 16.349 | | n.d. | Neiva, Surabastos | 3.750 | 3.950 | 3.850 | | - |
| Palmira (Valle del Cauca) | 12.361 | 12.667 | 12.542 | | + | Nocaima (Cundinamarca) | 2.400 | 2.600 | 2.500 | | = |
| Pereira, Mercasa | 8.088 | 9.000 | 8.419 | | = | Pamplona (Norte de Santander) | 3.324 | 3.324 | 3.324 | | + |
| Popayán, Plaza de mercado del barrio Bolívar | 17.544 | 22.807 | 20.015 | | = | Pasto, El Potrerillo | 3.200 | 3.200 | 3.200 | | = |
| Santa Marta (Magdalena) | 8.987 | 9.314 | 9.139 | | + | Popayán, Plaza de mercado del barrio Bolívar | 4.167 | 4.250 | 4.194 | | - |
| Sincelejo, Nuevo Mercado | 10.417 | 10.938 | 10.703 | | + | San Gil (Santander) | 2.500 | 2.900 | 2.700 | | - |
| Valledupar, Mercado Nuevo | 10.417 | 11.111 | 10.880 | | = | Sandoná (Nariño) | 2.900 | 3.000 | 2.950 | | - |
| Villavicencio, CAV | 10.417 | 11.285 | 10.919 | | + | Santana (Boyacá) | 2.200 | 2.351 | 2.275 | | - |
| Mostaza doy pack | | | | | | Tuluá (Valle del Cauca) | 3.983 | 4.167 | 4.088 | | + |
| Barranquilla, Barranquillita | 11.736 | 12.159 | 11.942 | | - | Vélez (Santander) | 2.150 | 2.250 | 2.200 | | - |
| Barranquilla, Granabastos | 10.606 | 10.985 | 10.859 | | = | Villavicencio, CAV | 3.150 | 3.920 | 3.643 | | - |
| Pereira, Mercasa | 16.604 | 17.850 | 17.040 | | = | Villeta (Cundinamarca) | 2.250 | 2.800 | 2.491 | | + |
| Sincelejo, Nuevo Mercado | 10.568 | 10.985 | 10.786 | | = | Panela en pastilla | | | | | |
| Panela cuadrada blanca | | | | | | Caparrapí (Cundinamarca) | 2.500 | 2.604 | 2.552 | | + |
| Barranquilla, Barranquillita | 3.378 | 4.583 | 3.999 | | - | Nocaima (Cundinamarca) | 2.917 | 3.021 | 2.943 | | + |
| Barranquilla, Granabastos | 3.033 | 3.122 | 3.081 | | - | San Sebastián de Mariquita (Tolima) | 2.900 | 2.900 | 2.900 | | = |
| Bucaramanga, Centroabastos | 3.286 | 3.571 | 3.476 | | = | Villeta (Cundinamarca) | 2.083 | 2.500 | 2.350 | | - |
| Bucaramanga, Mercados del centro | 3.429 | 3.571 | 3.500 | | = | Panela redonda blanca | | | | | |
| Cartagena, Bazurto | 2.000 | 2.286 | 2.143 | | = | Medellín, Central Mayorista de Antioquia | 2.950 | 3.000 | 2.975 | | - |
| Charalá (Santander) | 2.813 | 3.000 | 2.875 | | - | San Sebastián de Mariquita (Tolima) | 2.800 | 2.800 | 2.800 | | + |

Cuadro 9. Mercados mayoristas. Precios de venta de productos procesados (continuación)
2022 (3 al 8 de septiembre)

| Productos y mercados | Pesos por kilogramo | | | | Tendencia | Productos y mercados | Pesos por kilogramo | | | | Tendencia |
|--|---------------------|--------|-------|--|-----------|--|---------------------|--------|--------|--|-----------|
| | Mínimo | Máximo | Medio | | | | Mínimo | Máximo | Medio | | |
| Panela redonda morena | | | | | | Sal yodada | | | | | |
| Ancuya (Nariño) | 2.800 | 3.000 | 2.900 | | + | Armenia, Mercar | 1.680 | 1.720 | 1.700 | | = |
| Armenia, Mercar | 3.917 | 3.958 | 3.938 | | + | Barranquilla, Barranquillita | 1.747 | 1.776 | 1.760 | | - |
| Buenaventura (Valle del Cauca) | 4.500 | 4.583 | 4.542 | | + | Barranquilla, Granabastos | 1.448 | 1.520 | 1.478 | | - |
| Cali, La Floresta | 4.583 | 4.792 | 4.653 | | + | Bogotá, D.C., Corabastos | 820 | 840 | 830 | | - |
| Cali, Santa Elena | 4.417 | 4.583 | 4.472 | | + | Bogotá, D.C., Paloquemao | 1.700 | 1.800 | 1.767 | | + |
| Cali, Siloé | 4.583 | 4.792 | 4.722 | | + | Bogotá, D.C., Plaza España | 1.600 | 1.650 | 1.619 | | + |
| Caparrapí (Cundinamarca) | 2.813 | 2.865 | 2.839 | | - | Bucaramanga, Centroabastos | 1.660 | 1.750 | 1.703 | | + |
| Cartago (Valle del Cauca) | 3.875 | 3.917 | 3.889 | | - | Bucaramanga, Mercados del centro | 1.700 | 1.750 | 1.725 | | = |
| Consacá (Nariño) | 3.000 | 3.000 | 3.000 | | - | Buenaventura (Valle del Cauca) | 1.320 | 1.440 | 1.400 | | + |
| Manizales, Centro Galerías | 3.542 | 3.542 | 3.542 | | = | Cali, La Floresta | 1.760 | 1.840 | 1.787 | | + |
| Medellín, Central Mayorista de Antioquia | 3.250 | 3.500 | 3.388 | | - | Cali, Santa Elena | 1.680 | 1.760 | 1.733 | | = |
| Medellín, Plaza Minorista "José María Villa" | 3.417 | 3.417 | 3.417 | | + | Cali, Siloé | 1.760 | 1.840 | 1.787 | | + |
| Montería, Mercado del Sur | 3.000 | 3.200 | 3.125 | | = | Cartagena, Bazurto | 800 | 800 | 800 | | = |
| Palmira (Valle del Cauca) | 3.458 | 3.521 | 3.490 | | + | Cartago (Valle del Cauca) | 1.720 | 1.728 | 1.723 | | + |
| Pereira, Mercasa | 4.146 | 4.200 | 4.173 | | = | Cúcuta, Cenabastos | 1.600 | 1.675 | 1.642 | | - |
| San Sebastián de Mariquita (Tolima) | 2.800 | 2.800 | 2.800 | | + | Cúcuta, La Nueva Sexta | 1.600 | 1.700 | 1.650 | | + |
| Sandoná (Nariño) | 2.800 | 2.900 | 2.850 | | - | Ibagué, Plaza La 21 | 1.680 | 1.760 | 1.728 | | - |
| Tuluá (Valle del Cauca) | 3.821 | 3.983 | 3.914 | | + | Manizales, Centro Galerías | 1.760 | 1.864 | 1.816 | | = |
| Yolombó (Antioquia) | 3.125 | 3.250 | 3.188 | | + | Medellín, Central Mayorista de Antioquia | 1.672 | 1.704 | 1.682 | | + |
| | | | | | | Medellín, Plaza Minorista "José María Villa" | 1.760 | 1.800 | 1.770 | | + |
| | | | | | | Montería, Mercado del Sur | 1.680 | 1.800 | 1.750 | | = |
| Pastas alimenticias | | | | | | Neiva, Surabastos | 1.760 | 1.840 | 1.800 | | = |
| Arauca (Arauca) | 4.833 | 4.917 | 4.875 | | = | Palmira (Valle del Cauca) | 1.720 | 1.760 | 1.748 | | + |
| Armenia, Mercar | 7.050 | 7.167 | 7.108 | | = | Pamplona (Norte de Santander) | 1.600 | 1.650 | 1.633 | | = |
| Barranquilla, Barranquillita | 6.817 | 6.867 | 6.843 | | + | Pasto, El Potrerillo | 1.575 | 1.625 | 1.600 | | + |
| Barranquilla, Granabastos | 6.067 | 6.333 | 6.194 | | - | Pereira, Mercasa | 1.350 | 1.500 | 1.408 | | = |
| Bogotá, D.C., Corabastos | 6.800 | 7.000 | 6.902 | | + | Popayán, Plaza de mercado del barrio | 1.584 | 1.600 | 1.595 | | + |
| Bogotá, D.C., Plaza España | 7.200 | 7.500 | 7.317 | | n.d. | Bolívar | | | | | |
| Bucaramanga, Centroabastos | 7.000 | 7.200 | 7.133 | | = | Santa Marta (Magdalena) | 1.280 | 1.360 | 1.340 | | = |
| Bucaramanga, Mercados del centro | 7.400 | 7.600 | 7.507 | | + | Sincelejo, Nuevo Mercado | 1.600 | 1.680 | 1.638 | | - |
| Buenaventura (Valle del Cauca) | 6.875 | 7.292 | 7.153 | | - | Tuluá (Valle del Cauca) | 1.632 | 1.708 | 1.660 | | - |
| Cali, La Floresta | 7.083 | 7.500 | 7.222 | | - | Tunja, Complejo de Servicios del Sur | 1.000 | 1.600 | 1.290 | | + |
| Cali, Santa Elena | 6.333 | 6.667 | 6.556 | | - | Valledupar, Mercado Nuevo | 1.680 | 1.760 | 1.733 | | = |
| Cali, Siloé | 7.292 | 7.708 | 7.431 | | = | Villavicencio, CAV | 1.675 | 1.750 | 1.705 | | + |
| Cartagena, Bazurto | 5.667 | 6.000 | 5.833 | | + | | | | | | |
| Cartago (Valle del Cauca) | 6.583 | 7.000 | 6.750 | | - | Salsa de tomate doy pack | | | | | |
| Cúcuta, Cenabastos | 4.417 | 4.833 | 4.639 | | - | Armenia, Mercar | 8.333 | 8.465 | 8.399 | | - |
| Cúcuta, La Nueva Sexta | 4.167 | 4.333 | 4.250 | | - | Barranquilla, Barranquillita | 11.000 | 11.319 | 11.178 | | - |
| Florencia (Cauquetá) | 4.300 | 5.000 | 4.683 | | - | Barranquilla, Granabastos | 11.375 | 11.694 | 11.462 | | - |
| Ibagué, Plaza La 21 | 7.300 | 7.383 | 7.338 | | + | Bogotá, D.C., Corabastos | 10.833 | 11.111 | 11.028 | | + |
| Manizales, Centro Galerías | 5.167 | 5.333 | 5.250 | | = | Bucaramanga, Centroabastos | 9.000 | 11.750 | 10.472 | | + |
| Medellín, Central Mayorista de Antioquia | 6.983 | 7.167 | 7.073 | | + | Bucaramanga, Mercados del centro | 8.417 | 8.750 | 8.556 | | = |
| Medellín, Plaza Minorista "José María Villa" | 7.000 | 7.333 | 7.125 | | + | Cali, La Floresta | 12.500 | 12.778 | 12.685 | | = |
| Montería, Mercado del Sur | 6.400 | 6.800 | 6.620 | | = | Cali, Santa Elena | 11.667 | 11.944 | 11.852 | | = |
| Neiva, Surabastos | 7.333 | 8.000 | 7.542 | | = | Cali, Siloé | 12.500 | 13.056 | 12.870 | | = |
| Palmira (Valle del Cauca) | 7.000 | 7.250 | 7.141 | | + | Cartagena, Bazurto | 11.111 | 11.458 | 11.285 | | + |
| Pamplona (Norte de Santander) | 5.000 | 5.000 | 5.000 | | = | Cartago (Valle del Cauca) | 11.083 | 12.306 | 11.620 | | - |
| Pereira, Mercasa | 7.475 | 8.000 | 7.742 | | = | Ibagué, Plaza La 21 | 12.000 | 12.500 | 12.375 | | + |
| Popayán, Plaza de mercado del barrio | 6.833 | 7.150 | 6.994 | | = | Manizales, Centro Galerías | 10.556 | 11.667 | 11.181 | | = |
| Bolívar | | | | | | Medellín, Central Mayorista de Antioquia | 15.219 | 15.899 | 15.729 | | + |
| Sincelejo, Nuevo Mercado | 5.600 | 5.760 | 5.684 | | - | Montería, Mercado del Sur | 13.081 | 13.178 | 13.106 | | = |
| Tuluá (Valle del Cauca) | 7.333 | 8.000 | 7.661 | | + | Palmira (Valle del Cauca) | 12.361 | 12.667 | 12.542 | | + |
| Villavicencio, CAV | 6.667 | 7.417 | 7.200 | | - | | | | | | |

Cuadro 9. Mercados mayoristas. Precios de venta de productos procesados (conclusión) 2022 (3 al 8 de septiembre)

| Productos y mercados | Pesos por kilogramo | | | | Tendencia | Productos y mercados | Pesos por kilogramo | | | | Tendencia |
|--|---------------------|--------|--------|---------|-----------|--|---------------------|--------|--------|---------|-----------|
| | Mínimo | Máximo | Medio | Precios | | | Mínimo | Máximo | Medio | Precios | |
| Salsa de tomate doy pack (continuación) | | | | | | Sardinas en lata (continuación) | | | | | |
| Pereira, Mercasa | 7.990 | 8.578 | 8.219 | | = | Palmira (Valle del Cauca) | 16.000 | 16.176 | 16.118 | | - |
| Popayán, Plaza de mercado del barrio Bolívar | 12.813 | 16.447 | 14.680 | | + | Pamplona (Norte de Santander) | 15.196 | 16.176 | 15.850 | | + |
| Santa Marta (Magdalena) | 8.824 | 9.314 | 9.085 | | - | Pereira, Mercasa | 17.157 | 18.106 | 17.624 | | = |
| Sincelejo, Nuevo Mercado | 10.417 | 10.938 | 10.703 | | + | Popayán, Plaza de mercado del barrio Bolívar | 9.216 | 9.314 | 9.281 | | = |
| Tuluá (Valle del Cauca) | 16.042 | 16.917 | 16.436 | | ++ | Santa Marta (Magdalena) | 8.824 | 9.118 | 8.971 | | = |
| Valledupar, Mercado Nuevo | 10.417 | 11.111 | 10.880 | | = | Sincelejo, Nuevo Mercado | 10.294 | 10.637 | 10.458 | | + |
| Villavicencio, CAV | 10.417 | 11.285 | 10.919 | | + | Tuluá (Valle del Cauca) | 17.059 | 17.882 | 17.376 | | - |
| | | | | | | Villavicencio, CAV | 16.824 | 18.422 | 17.497 | | = |
| Sardinas en lata | | | | | | Sopa de pollo (caja) | | | | | |
| Armenia, Mercar | 16.176 | 16.471 | 16.324 | | + | Bogotá, D.C., Paloquemao | 52.707 | 54.131 | 53.597 | | - |
| Barranquilla, Barranquillita | 10.098 | 10.172 | 10.136 | | - | | | | | | |
| Barranquilla, Granabastos | 10.392 | 10.539 | 10.466 | | = | Vinagre | | | | | |
| Bogotá, D.C., Corabastos | 16.941 | 17.353 | 17.152 | | + | Barranquilla, Barranquillita | 1.904 | 1.930 | 1.916 | | + |
| Bogotá, D.C., Plaza España | 17.049 | 17.127 | 17.088 | | + | Barranquilla, Granabastos | 1.796 | 1.925 | 1.864 | | + |
| Buenaventura (Valle del Cauca) | 10.074 | 10.441 | 10.204 | | - | Bucaramanga, Centroabastos | 2.083 | 2.292 | 2.161 | | + |
| Cali, La Floresta | 11.765 | 12.010 | 11.846 | | - | Bucaramanga, Mercados del centro | 2.467 | 2.667 | 2.578 | | = |
| Cali, Santa Elena | 15.441 | 15.686 | 15.605 | | + | Cartagena, Bazurto | 1.333 | 1.500 | 1.417 | | - |
| Cali, Siloé | 12.010 | 12.255 | 12.092 | | = | Cúcuta, Cenabastos | 2.167 | 2.167 | 2.167 | | = |
| Cartagena, Bazurto | 9.804 | 10.294 | 10.049 | | = | Cúcuta, La Nueva Sexta | 2.000 | 2.167 | 2.111 | | - |
| Cartago (Valle del Cauca) | 15.363 | 19.118 | 17.605 | | + | Montería, Mercado del Sur | 1.500 | 1.500 | 1.500 | | = |
| Cúcuta, Cenabastos | 17.451 | 17.549 | 17.484 | | = | Pamplona (Norte de Santander) | 1.667 | 1.750 | 1.722 | | = |
| Cúcuta, La Nueva Sexta | 17.451 | 18.137 | 17.680 | | - | Pereira, Mercasa | 5.579 | 5.900 | 5.735 | | = |
| Manizales, Centro Galerías | 15.294 | 15.441 | 15.343 | | = | Santa Marta (Magdalena) | 1.217 | 1.250 | 1.242 | | - |
| Medellín, Central Mayorista de Antioquia | 9.314 | 9.755 | 9.608 | | n.d. | Sincelejo, Nuevo Mercado | 1.333 | 1.500 | 1.400 | | + |
| Medellín, Plaza Minorista "José María Villa" | 9.853 | 10.392 | 10.172 | | = | Valledupar, Mercado Nuevo | 1.333 | 1.417 | 1.389 | | = |
| Montería, Mercado del Sur | 11.765 | 11.961 | 11.844 | | + | | | | | | |

TENDENCIAS

| | | | |
|-------------------------------|-----------------------------|-----------------------------|-------------------------|
| --- | - | + | +++ |
| Variación mayor al -20 % | Variación entre 0 % y -10 % | Variación entre 0 % y 10 % | Variación mayor al 20 % |
| -- | = | ++ | n. d. |
| Variación entre -10 % y -20 % | Variación igual a 0 % | Variación entre 10 % y 20 % | No determinado |

PRECIOS DE LA PANELA

Durante agosto subió el precio de la panela redonda morena en Yolombó (Antioquia). Según los comerciantes, esto obedeció a que llegó una cantidad menor de producto de primera calidad, pues hubo poca cantidad de caña óptima para procesar en algunas veredas del municipio, como La Abisinia, El Chuscal, Brazuelos, Bengala, La Gergona, Buenos Aires, Barro Blanco, Las Margaritas, Cachumbal, La Cruz, Pantanillo y Los Olivos. Se envió panela hacia el Nordeste antioqueño y Medellín. El kilo se ofreció a \$3.476, 16,72% más que en julio.

De la misma forma, en San Gil (Santander) aumentaron las cotizaciones de las panelas cuadradas blanca y morena. Lo anterior se debió a una alta demanda, la cual se dio por el alto precio del azúcar y su bajo nivel productivo, a lo que se sumó la disminución en la producción de panela en Valle de San José, Ocamonte y Páramo (Santander). En el caso de la panela cuadrada blanca, por ejemplo, el alza superó el 13% y se ofreció el kilo a \$3.063.

Igualmente, en el municipio de Moniquirá (Boyacá) se evidenció un alza en el precio mayorista de las panelas cuadradas, tanto blanca como morena. En el caso de esta última el incremento fue del 14,89%, ofreciéndose el kilo a \$2.500. Este comportamiento estuvo motivado por la menor producción en Santa Sofía, Togüí, Moniquirá, Gachantivá (Boyacá), Puente Nacional y Barbosa (Santander), donde las constantes lluvias ocasionaron una reducción en la disponibilidad de caña para procesar. Adicionalmente, se ha realizado una menor cantidad de moliendas por el mal estado de los caminos y carreteras veredales. Se despachó panela hacia los mercados de Bucaramanga, Barranquilla, Cartagena, Bogotá, Tunja, Duitama y Sogamoso (Boyacá).



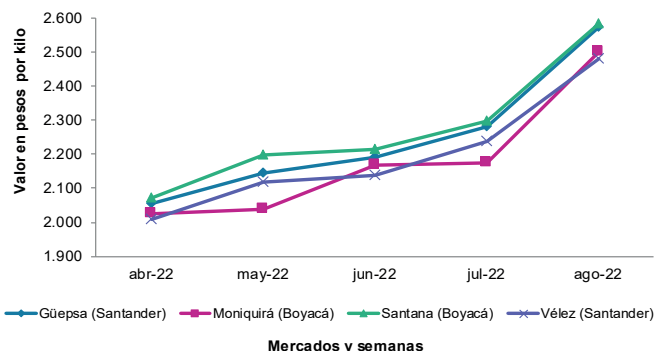
Fuente: DANE

Tabla 1. Precios por kilo de la panela cuadrada blanca Abril a agosto de 2022

| Mercados | 2022 | | | | |
|---------------------|-------|-------|-------|-------|--------|
| | Abril | Mayo | Junio | Julio | Agosto |
| Charalá (Santander) | 2.594 | 2.621 | 2.633 | 2.706 | 2.875 |
| Güepsa (Santander) | 2.456 | 2.553 | 2.591 | 2.690 | 2.981 |
| Moniquirá (Boyacá) | 2.429 | 2.438 | 2.567 | 2.575 | 2.900 |
| San Gil (Santander) | 2.467 | 2.700 | 2.554 | 2.708 | 3.063 |
| Santana (Boyacá) | 2.470 | 2.606 | 2.613 | 2.710 | 3.000 |
| Vélez (Santander) | 2.413 | 2.519 | 2.534 | 2.633 | 2.906 |

Fuente: SIPSA-DANE. Cálculos: DANE.

En el municipio de Güepsa (Santander), también subió el precio de la panela cuadrada en julio. Las condiciones climáticas desfavorables para la producción tanto en el municipio, como en San Benito, La Aguada, Barbosa y Chipatá (Santander), ocasionaron un retraso en la transformación de caña, de la cual hay menor disponibilidad de óptima calidad. Se envió panela hacia Cartagena, Barranquilla, Bogotá, Bucaramanga y Cúcuta. En el caso de la panela cuadrada morena, por ejemplo, el kilo se transó a \$2.575, un 12,94% más que en julio.

Gráfico 7. Comportamiento del precio de la panela cuadrada morena
Abril a agosto de 2022

Fuente: DANE, SIPSA.

Así mismo, en el municipio de Vélez (Santander) subió la cotización de la panela en agosto. Se contó con una menor disponibilidad de caña panelera madura apta para ser procesada, por la larga temporada invernal registrada en la zona, especialmente en Vélez, San Benito, Chipatá, Guavatá y Bolívar (Santander). Además, los comerciantes comentaron que llegó poca cantidad de panela al mercado, a causa de la menor cantidad de mano de obra disponible. Se envió producto hacia las ciudades de Cúcuta, Barranquilla, Cartagena y Bucaramanga. En el caso de la panela cuadrada morena, por ejemplo, el alza fue del 10,86%, ofreciéndose el kilo a \$2.481.

Tabla 2. Precios por kilo de la panela cuadrada morena
Abril a agosto de 2022

| Mercados | 2022 | | | | |
|--------------------------|-------|-------|-------|-------|--------|
| | Abril | Mayo | Junio | Julio | Agosto |
| Ancuya (Nariño) | 2.938 | 2.950 | 2.926 | 2.906 | 2.897 |
| Caparrapí (Cundinamarca) | 2.709 | 2.653 | 2.541 | 2.694 | 2.684 |
| Charalá (Santander) | 2.594 | 2.621 | 2.565 | 2.638 | 2.771 |
| Consacá (Nariño) | 2.874 | 3.000 | 2.981 | 2.910 | 2.994 |
| Güepsa (Santander) | 2.056 | 2.145 | 2.191 | 2.280 | 2.575 |
| Moniquirá (Boyacá) | 2.026 | 2.038 | 2.167 | 2.176 | 2.500 |
| Nocaima (Cundinamarca) | 2.656 | 2.670 | 2.538 | 2.776 | 2.645 |
| San Gil (Santander) | 2.467 | 2.700 | 2.554 | 2.708 | 3.063 |
| Sandoná (Nariño) | 2.980 | 3.033 | 2.992 | 2.984 | 3.000 |
| Santana (Boyacá) | 2.072 | 2.197 | 2.213 | 2.298 | 2.582 |
| Vélez (Santander) | 2.010 | 2.119 | 2.138 | 2.238 | 2.481 |
| Villeta (Cundinamarca) | 2.716 | 2.635 | 2.898 | 2.712 | 2.696 |

Fuente: SIPSA-DANE. Cálculos: DANE.

De la misma forma, en agosto subieron los precios de las panelas cuadradas blanca y morena en Santana (Boyacá). En este municipio también se presentaron lluvias que dificultaron el alistamiento de aprontas y la disponibilidad de caña en condiciones óptimas para el procesamiento se redujo por el largo invierno en la región. Los comerciantes comentaron que hubo poca cantidad de producto procedente de San José de Pare, Chitaraqué, Togüí, Santana (Boyacá), Suaita, Gámbita, Chipatá (Santander), el cual fue enviado a Cúcuta, Barranquilla, Cartagena y Bucaramanga. El kilo de panela morena se negoció a \$2.582, 12,36% más que en julio.

Tabla 3. Precios por kilo de la panela en pastilla
Abril a agosto de 2022

| Mercados | 2022 | | | | |
|-------------------------------------|-------|-------|-------|-------|-------|
| | Marzo | Abril | Mayo | Junio | Julio |
| Caparrapí (Cundinamarca) | 2.723 | 2.902 | 2.795 | 2.938 | 2.947 |
| Nocaima (Cundinamarca) | 2.910 | 3.072 | 2.930 | 3.174 | 3.047 |
| San Sebastián de Mariquita (Tolima) | 2.998 | 3.063 | 2.869 | 3.065 | 3.141 |
| Villeta (Cundinamarca) | 2.982 | 3.117 | 2.818 | 2.971 | 2.842 |

Fuente: DANE, SIPSA. Cálculos: DANE.

En contraste, en Nocaima (Cundinamarca) cayó el precio de las panelas en pastilla y cuadrada morena, comportamiento motivado por el aumento en el número de molindas en las veredas Naranjal, Cajón, Pical, San Pablo, Las Mercedes, Volcán, La Concepción y San Cayetano, pues las condiciones climáticas mejoraron al presentarse una reducción de las lluvias y un aumento de la temperatura. En el caso de la panela en pastilla, por ejemplo, el descenso fue del 4,00%, negociándose el kilo a \$3.047.

Tabla 4. Precios por kilo de la panela redonda morena
Febrero a junio de 2022

| Mercados | 2022 | | | | |
|-------------------------------------|-------|-------|-------|-------|-------|
| | Marzo | Abril | Mayo | Junio | Julio |
| Ancuya (Nariño) | 2.892 | 2.968 | 2.955 | 2.832 | 2.720 |
| Caparrapí (Cundinamarca) | 2.764 | 2.773 | 2.855 | 2.727 | 2.826 |
| Consacá (Nariño) | 3.015 | 3.001 | 3.160 | 3.161 | 2.956 |
| San Sebastián de Mariquita (Tolima) | 2.747 | 2.890 | 2.963 | 2.719 | 2.965 |
| Sandoná (Nariño) | 2.921 | 2.975 | 3.009 | 2.910 | 2.889 |
| Yolombó (Antioquia) | 2.996 | 2.945 | 2.950 | 2.838 | 2.978 |

Fuente: SIPSA-DANE. Cálculos: DANE.

PRECIOS DE VENTA DEL ARROZ Y SUBPRODUCTOS

Precios de venta del arroz y subproductos en molino durante agosto

Arroz paddy

En el mes de agosto los precios del arroz paddy aumentaron en ocho de los veinte municipios en los que se recopiló información, bajaron en dos y se mantuvieron estables en los otros diez. Los mayores incrementos se registraron en Valledupar (Cesar) y Barranquilla (Atlántico), alcanzando valores de 10,66% y 6,36%, respectivamente. En el primer caso, por ejemplo, las fuentes atribuyeron este comportamiento a la baja disponibilidad del cereal generada por la reducción de las cosechas en la región, así como en el municipio de Fonseca (La Guajira), a lo que se sumaron los altos costos de los insumos agrícolas requeridos para la producción.

De forma contraria, las cotizaciones cayeron en más del 5% en Neiva y Campoalegre (Huila). De acuerdo con lo informado por los comerciantes, esta tendencia se dio como resultado de la buena oferta del grano desde las zonas productoras de los departamentos de Huila y Caquetá. Adicionalmente, se contó con un buen nivel de inventario, ya que en el mes anterior se importó producto desde Estados Unidos.

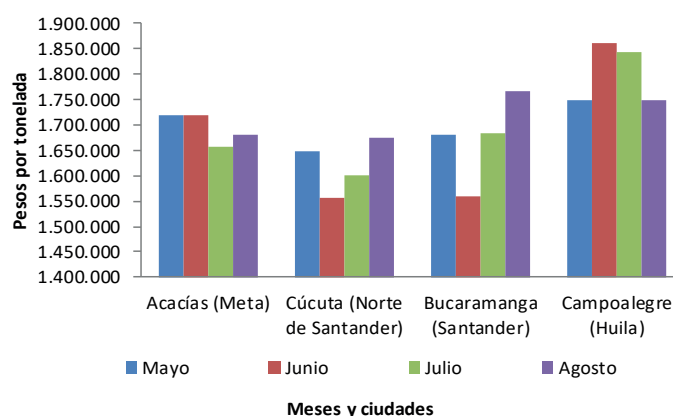
Entre los municipios en los que las cotizaciones se mantuvieron estables se encuentran Aguazul, Yopal (Casanare), San Martín, Acacías (Meta), Espinal, Purificación (Tolima) y Rivera (Huila). En el departamento del Tolima, por ejemplo, las fuentes indicaron que, a pesar de que cayeron los niveles de cosecha en los municipios de Espinal, Guamo,



Fuente: DANE

Saldaña y Flandes (Tolima), hubo una menor demanda, lo cual hizo que los precios permanecieran estables en el mes.

Gráfico 8. Precio del arroz paddy 2022 (Mayo a agosto)



Fuente: DANE, SIPSA.

Arroz blanco

Durante el mes de agosto las cotizaciones del arroz blanco en bulto subieron en quince de los dieciocho municipios que brindaron información y no variaron en dos. En Espinal (Tolima) y Planeta Rica (Córdoba) se presentaron los incrementos más significativos, los cuales fueron del 17,24% y 13,85%, respectivamente. En el primero de estos municipios, los comerciantes manifestaron que esta tendencia obedeció a la reducción en la disponibilidad del grano en la zona, provocada por la baja oferta y los altos costos de la materia prima necesaria para la producción. Esta situación afectó los despachos, los cuales fueron realizados especialmente hacia Pereira, Cali y Bogotá.

PRECIOS MAYORISTAS

También se observaron incrementos por encima del 10% en San Bernardo del Viento (Córdoba) y Villavicencio (Meta). En el primer caso, por ejemplo, este comportamiento se dio ante la baja oferta de arroz paddy en el mercado regional. Adicionalmente, el mal estado de las vías, a causa de la fuerte ola invernal registrada en la zona, dificultó el ingreso del producto desde otras regiones.

Por otra parte, los precios no registraron cambios en Bucaramanga (Santander) y Campoalegre (Huila). En el primer caso, aunque la oferta del cereal ha bajado a raíz de los altos costos de los insumos agrícolas y las afectaciones en los cultivos por las precipitaciones en las zonas de cultivo de Yopal (Casanare) y Saravena (Arauca), los inventarios fueron suficientes para dar cumplimiento a los pedidos, lo cual permitió la estabilidad de los precios.

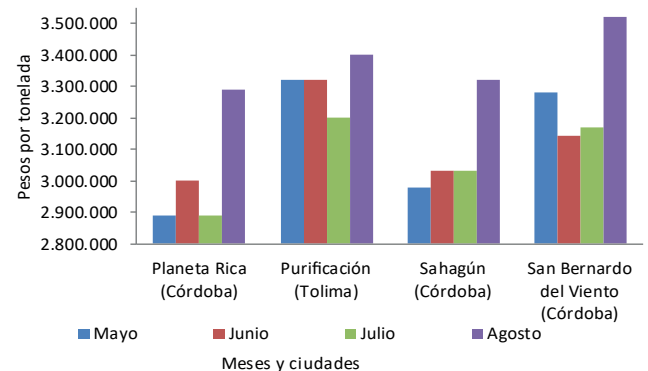
Por otro lado, las cotizaciones del arroz blanco empacado ascendieron en nueve de los diecisiete municipios en los que se recolectó información y se mantuvieron estables en los otros ocho. Las mayores alzas se registraron en Villavicencio (Meta) y Sahagún (Córdoba), con variaciones del 9,43% y 7,01%, respectivamente. En el primer municipio, las fuentes consultadas informaron que esta situación fue provocada por el incremento en el precio del arroz paddy verde para el procesamiento. Además, aumentó la rotación del grano, especialmente hacia los mercados de Medellín, Villavicencio y Bogotá.

Entre los municipios en los que los precios no variaron se encuentran Purificación, Venadillo (Tolima), Campoalegre (Huila), San Martín (Meta), Yopal y Villanueva (Casanare). Por ejemplo, en el departamento de Casanare la oferta del cereal se mantuvo en un buen nivel, lo cual permitió dar cumplimiento a los pedidos realizados por parte de clientes de Atlántico, Bolívar, Cundinamarca, Casanare, Tolima, Meta, Santander, Valle del Cauca, Antioquia, Neiva, Nariño, Boyacá y Amazonas.



Fuente: DANE

Gráfico 9. Precio del arroz blanco en bulto 2022 (Mayo a agosto)



Fuente: DANE, SIPSA.

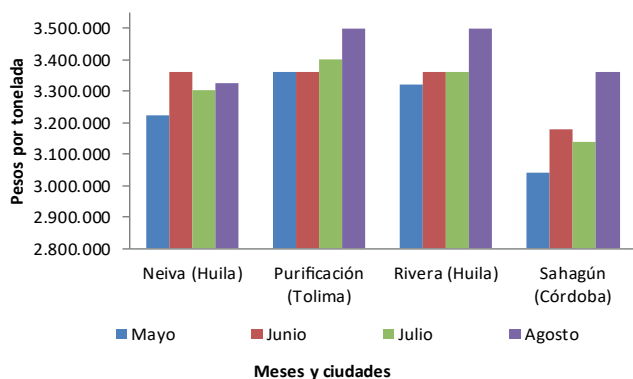
Harina de arroz y arroz cristal

A lo largo del mes de agosto las cotizaciones de la harina de arroz subieron en nueve de los veinticinco municipios visitados, bajaron en tres y no variaron en los trece restantes. Los incrementos más significativos se dieron en San Bernardo del Viento (Córdoba) y Campoalegre (Huila), superando el 10%. En el último caso, por ejemplo, los comerciantes manifestaron que este comportamiento se dio a raíz de nuevas negociaciones efectuadas ante la escasez del subproducto, el cual fue vendido especialmente a empresas dedicadas a la producción de alimentos concentrados para animales.

PRECIOS MAYORISTAS

Por el contrario, los precios cayeron un poco más del 5% en San Martín (Meta) y Montería (Córdoba). En el primer caso, esto obedeció al incremento de la oferta del subproducto, el cual fue adquirido por parte de empresas establecidas en Bogotá, Palmira (Valle del Cauca) y Tocancipá (Cundinamarca), como materia prima para la elaboración de concentrados.

Gráfico 10. Precio del arroz blanco empacado 2022 (Mayo a agosto)



Fuente: DANE, SIPSA.

Entre los municipios en los que las cotizaciones no cambiaron frente al mes anterior se encuentran Ibagué, Alvarado (Tolima), Cúcuta (Norte de Santander), Aguazul (Casanare), Barranquilla (Atlántico), Valledupar (Cesar) y Magangué (Bolívar). En el departamento del Tolima, por ejemplo, la oferta del cereal tuvo un comportamiento estable, gracias a la buena disponibilidad de materia prima para procesamiento. El producto fue solicitado especialmente por empresas productoras de alimentos concentrados ubicadas en Neiva, Medellín, Ibagué y Bogotá.

En cuanto al arroz cristal, en el mes de agosto sus precios presentaron alzas en siete de los quince municipios en los que se recopiló información y se mantuvieron constantes en otros siete. Los mayores aumentos se dieron en Rivera (Huila) y Magangué (Bolívar), alcanzando valores de 12,11% y 10,64%,

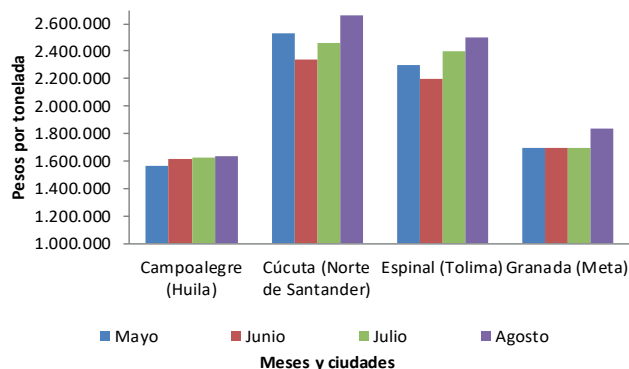


Fuente: DANE

respectivamente. En el primero de estos, las fuentes comentaron que esta tendencia se dio como resultado del aumento de la calidad del subproducto, el cual fue vendido principalmente a empresas cerveceras.

Para finalizar, las cotizaciones no registraron variaciones en Villavicencio (Meta), Bucaramanga (Santander), Neiva, Campoalegre (Huila), Ibagué (Tolima), Sahagún (Córdoba) y Barranquilla (Atlántico). En este último caso, por ejemplo, los comerciantes manifestaron que la estabilidad estuvo sujeta a la amplia disponibilidad del cereal en los molinos, gracias al ingreso constante de materia prima de primera de calidad para el procesamiento, situación que favoreció el cumplimiento de los pedidos.

Gráfico 11. Precio del arroz cristal 2022 (Mayo a agosto)



Fuente: DANE, SIPSA.

Cuadro 10. Precios de venta del arroz y subproductos en molino
Agosto 2022

| Productos y mercados | Pesos por tonelada | | | Tendencia |
|-----------------------------------|--------------------|-----------|-----------|-----------|
| | Mínimo | Máximo | Medio | |
| Arroz blanco empacado | | | | |
| Aguazul (Casanare) | 3.408.000 | 3.680.000 | 3.544.000 | + |
| Alvarado (Tolima) | 3.280.000 | 3.280.000 | 3.280.000 | = |
| Bucaramanga (Santander) | 3.520.000 | 3.680.000 | 3.600.000 | + |
| Campoalegre (Huila) | 3.324.000 | 3.360.000 | 3.342.000 | = |
| Cúcuta (Norte de Santander) | 3.600.000 | 3.744.000 | 3.656.667 | + |
| Espinal (Tolima) | 3.440.000 | 3.560.000 | 3.510.000 | + |
| Granada (Meta) | 3.560.000 | 3.560.000 | 3.560.000 | + |
| Ibagué (Tolima) | 3.560.000 | 4.700.000 | 3.845.000 | + |
| Neiva (Huila) | 3.326.000 | 3.326.000 | 3.326.000 | = |
| Purificación (Tolima) | 3.500.000 | 3.500.000 | 3.500.000 | = |
| Rivera (Huila) | 3.500.000 | 3.500.000 | 3.500.000 | + |
| Sahagún (Córdoba) | 3.360.000 | 3.360.000 | 3.360.000 | ++ |
| San Martín (Meta) | 3.403.000 | 3.403.000 | 3.403.000 | = |
| Venadillo (Tolima) | 3.400.000 | 3.400.000 | 3.400.000 | = |
| Villanueva (Casanare) | 3.360.000 | 3.360.000 | 3.360.000 | = |
| Villavicencio (Meta) | 3.560.000 | 3.560.000 | 3.560.000 | ++ |
| Yopal (Casanare) | 3.360.000 | 3.561.000 | 3.460.600 | = |
| Arroz blanco en bulto | | | | |
| Acacias (Meta) | 3.210.000 | 3.210.000 | 3.210.000 | + |
| Aguazul (Casanare) | 3.320.000 | 3.640.000 | 3.480.000 | + |
| Barranquilla (Atlántico) | 3.280.000 | 3.511.000 | 3.443.250 | + |
| Bucaramanga (Santander) | 3.400.000 | 3.420.000 | 3.410.000 | = |
| Campoalegre (Huila) | 3.200.000 | 3.200.000 | 3.200.000 | = |
| Cúcuta (Norte de Santander) | 3.400.000 | 3.680.000 | 3.540.333 | + |
| Espinal (Tolima) | 3.400.000 | 3.400.000 | 3.400.000 | +++ |
| Magangué (Bolívar) | 3.333.000 | 3.422.000 | 3.359.800 | + |
| Montería (Córdoba) | 3.444.000 | 3.444.000 | 3.444.000 | + |
| Planeta Rica (Córdoba) | 3.289.000 | 3.289.000 | 3.289.000 | +++ |
| Purificación (Tolima) | 3.400.000 | 3.400.000 | 3.400.000 | + |
| Sahagún (Córdoba) | 3.200.000 | 3.444.000 | 3.322.000 | ++ |
| San Bernardo del Viento (Córdoba) | 3.444.000 | 3.556.000 | 3.518.667 | ++ |
| San Marcos (Sucre) | 3.333.000 | 3.333.000 | 3.333.000 | + |
| San Martín (Meta) | 3.270.000 | 3.270.000 | 3.270.000 | n.d. |
| Valledupar (Cesar) | 3.300.000 | 3.300.000 | 3.300.000 | ++ |
| Villavicencio (Meta) | 3.074.000 | 3.240.000 | 3.157.000 | ++ |
| Yopal (Casanare) | 3.110.000 | 3.400.000 | 3.262.500 | + |
| Arroz cristal | | | | |
| Barranquilla (Atlántico) | 2.540.000 | 2.650.000 | 2.595.000 | = |
| Bucaramanga (Santander) | 2.300.000 | 2.400.000 | 2.350.000 | = |
| Campoalegre (Huila) | 1.638.000 | 1.638.000 | 1.638.000 | = |
| Cúcuta (Norte de Santander) | 2.600.000 | 2.720.000 | 2.660.000 | ++ |
| Espinal (Tolima) | 2.500.000 | 2.500.000 | 2.500.000 | + |
| Granada (Meta) | 1.838.000 | 1.838.000 | 1.838.000 | ++ |
| Ibagué (Tolima) | 2.500.000 | 2.500.000 | 2.500.000 | = |
| Magangué (Bolívar) | 2.600.000 | 2.600.000 | 2.600.000 | ++ |
| Neiva (Huila) | 1.605.000 | 1.605.000 | 1.605.000 | = |
| Rivera (Huila) | 2.130.000 | 2.130.000 | 2.130.000 | +++ |
| Sahagún (Córdoba) | 2.300.000 | 2.300.000 | 2.300.000 | = |
| San Marcos (Sucre) | 2.500.000 | 2.500.000 | 2.500.000 | + |

| Productos y mercados | Pesos por tonelada | | | Tendencia |
|-------------------------------------|--------------------|-----------|-----------|-----------|
| | Mínimo | Máximo | Medio | |
| Arroz cristal (continuación) | | | | |
| San Martín (Meta) | 1.600.000 | 1.600.000 | 1.600.000 | n.d. |
| Villavicencio (Meta) | 1.838.000 | 1.838.000 | 1.838.000 | = |
| Yopal (Casanare) | 1.600.000 | 2.400.000 | 2.000.000 | ++ |
| Arroz granza | | | | |
| Acacias (Meta) | 2.325.000 | 2.325.000 | 2.325.000 | = |
| Aguazul (Casanare) | 1.640.000 | 1.640.000 | 1.640.000 | = |
| Alvarado (Tolima) | 1.800.000 | 1.800.000 | 1.800.000 | = |
| Barranquilla (Atlántico) | 1.700.000 | 1.720.000 | 1.710.000 | = |
| Campoalegre (Huila) | 1.700.000 | 1.700.000 | 1.700.000 | = |
| Cúcuta (Norte de Santander) | 1.520.000 | 1.900.000 | 1.678.333 | = |
| Espinal (Tolima) | 1.680.000 | 2.153.000 | 1.955.750 | + |
| Ibagué (Tolima) | 1.785.000 | 2.100.000 | 1.922.600 | ++ |
| Magangué (Bolívar) | 1.500.000 | 1.700.000 | 1.628.000 | = |
| Purificación (Tolima) | 1.673.000 | 1.673.000 | 1.673.000 | ++ |
| San Marcos (Sucre) | 1.550.000 | 1.550.000 | 1.550.000 | - |
| San Martín (Meta) | 2.258.000 | 2.258.000 | 2.258.000 | + |
| Valledupar (Cesar) | 1.400.000 | 2.000.000 | 1.700.000 | = |
| Venadillo (Tolima) | 1.995.000 | 1.995.000 | 1.995.000 | = |
| Villavicencio (Meta) | 1.900.000 | 2.205.000 | 2.015.667 | + |
| Yopal (Casanare) | 1.800.000 | 2.100.000 | 1.950.000 | ++ |
| Arroz paddy verde | | | | |
| Acacias (Meta) | 1.680.000 | 1.680.000 | 1.680.000 | = |
| Aguazul (Casanare) | 1.640.000 | 1.676.000 | 1.664.000 | = |
| Barranquilla (Atlántico) | 1.750.000 | 1.760.000 | 1.755.000 | + |
| Bucaramanga (Santander) | 1.760.000 | 1.770.000 | 1.765.000 | + |
| Campoalegre (Huila) | 1.736.000 | 1.761.000 | 1.748.500 | - |
| Cúcuta (Norte de Santander) | 1.640.000 | 1.696.000 | 1.676.000 | + |
| Espinal (Tolima) | 1.760.000 | 1.776.000 | 1.772.000 | = |
| Granada (Meta) | 1.696.000 | 1.696.000 | 1.696.000 | + |
| Ibagué (Tolima) | 1.792.000 | 1.840.000 | 1.811.200 | = |
| Magangué (Bolívar) | 1.750.000 | 1.750.000 | 1.750.000 | + |
| Neiva (Huila) | 1.754.000 | 1.754.000 | 1.754.000 | - |
| Purificación (Tolima) | 1.744.000 | 1.744.000 | 1.744.000 | = |
| Rivera (Huila) | 1.789.000 | 1.789.000 | 1.789.000 | = |
| San Marcos (Sucre) | 1.750.000 | 1.750.000 | 1.750.000 | + |
| San Martín (Meta) | 1.664.000 | 1.672.000 | 1.668.000 | = |
| Valledupar (Cesar) | 1.780.000 | 1.820.000 | 1.800.000 | ++ |
| Venadillo (Tolima) | 1.760.000 | 1.760.000 | 1.760.000 | = |
| Villanueva (Casanare) | 1.680.000 | 1.680.000 | 1.680.000 | + |
| Villavicencio (Meta) | 1.672.000 | 1.696.000 | 1.680.000 | = |
| Yopal (Casanare) | 1.650.000 | 1.676.000 | 1.663.600 | = |
| Harina de arroz | | | | |
| Acacias (Meta) | 1.638.000 | 1.638.000 | 1.638.000 | = |
| Aguazul (Casanare) | 1.500.000 | 1.500.000 | 1.500.000 | = |
| Alvarado (Tolima) | 1.550.000 | 1.550.000 | 1.550.000 | = |
| Barranquilla (Atlántico) | 1.600.000 | 1.600.000 | 1.600.000 | = |
| Bucaramanga (Santander) | 1.600.000 | 1.660.000 | 1.630.000 | = |
| Campoalegre (Huila) | 1.476.000 | 1.900.000 | 1.688.000 | ++ |

PRECIOS MAYORISTAS

Cuadro 10. Precios de venta del arroz y subproductos en molino (conclusión)
Agosto 2022

| Productos y mercados | Pesos por tonelada | | | |
|---------------------------------------|--------------------|-----------|-----------|----------------|
| | Precios | | | Tenden- cia |
| | Mínimo | Máximo | Medio | |
| Harina de arroz (continuación) | | | | |
| Cúcuta (Norte de Santander) | 1.500.000 | 1.733.000 | 1.603.250 | = |
| Espinal (Tolima) | 1.575.000 | 1.869.000 | 1.766.750 | + |
| Granada (Meta) | 1.523.000 | 1.523.000 | 1.523.000 | + |
| Ibagué (Tolima) | 1.575.000 | 1.869.000 | 1.707.400 | = |
| Magangué (Bolívar) | 1.480.000 | 1.550.000 | 1.506.000 | = |
| Montería (Córdoba) | 1.200.000 | 1.200.000 | 1.200.000 | - |
| Neiva (Huila) | 1.467.000 | 1.467.000 | 1.467.000 | + |
| Planeta Rica (Córdoba) | 1.120.000 | 1.120.000 | 1.120.000 | ++ |
| Purificación (Tolima) | 1.564.000 | 1.564.000 | 1.564.000 | = |
| Rivera (Huila) | 1.700.000 | 1.700.000 | 1.700.000 | + |

| Productos y mercados | Pesos por tonelada | | | |
|---------------------------------------|--------------------|-----------|-----------|----------------|
| | Precios | | | Tenden- cia |
| | Mínimo | Máximo | Medio | |
| Harina de arroz (continuación) | | | | |
| Sahagún (Córdoba) | 1.470.000 | 1.500.000 | 1.485.000 | + |
| San Bernardo del Viento (Córdoba) | 1.450.000 | 1.500.000 | 1.483.333 | +++ |
| San Marcos (Sucre) | 1.500.000 | 1.500.000 | 1.500.000 | = |
| San Martín (Meta) | 1.540.000 | 1.838.000 | 1.689.000 | - |
| Valledupar (Cesar) | 1.400.000 | 1.750.000 | 1.575.000 | = |
| Venadillo (Tolima) | 1.570.000 | 1.570.000 | 1.570.000 | - |
| Villanueva (Casanare) | 1.400.000 | 1.400.000 | 1.400.000 | = |
| Villavicencio (Meta) | 1.523.000 | 1.785.000 | 1.640.750 | = |
| Yopal (Casanare) | 1.450.000 | 1.700.000 | 1.605.000 | + |

TENDENCIAS

| | | | |
|------------------------------------|----------------------------------|----------------------------------|--------------------------------|
| --- Variación mayor al -12 % | - Variación entre -3 % y -7 % | + Variación entre 3 % y 7 % | +++ Variación mayor al 12 % |
| -- Variación entre -7 % y -12 % | = Variación igual a -3 % y 3% | ++ Variación entre 7 % y 12 % | n. d. No disponible |



@DANE_Colombia



/DANEColombia



/DANEColombia



@DANEColombia

SIPSA

SISTEMA DE INFORMACIÓN
DE PRECIOS Y ABASTECIMIENTO
DEL SECTOR AGROPECUARIO

www.dane.gov.co