

SIPSA

 SISTEMA DE INFORMACIÓN
 DE PRECIOS Y ABASTECIMIENTO
 DEL SECTOR AGROPECUARIO


COMPORTAMIENTO DE LOS PRECIOS

Aumentaron los precios de los alimentos

El Departamento Administrativo Nacional de Estadística (DANE), por medio del Sistema de Información de Precios y Abastecimiento del Sector Agropecuario (SIPSA) comunicó que durante la semana del 3 al 9 de diciembre de 2022 subieron las cotizaciones de las verduras, las frutas y los tubérculos.

Aumentaron los precios mayoristas de las verduras, por el comportamiento del pimentón, la lechuga Batavia, la habichuela, el pepino cohombro, el tomate chonto, la arveja verde en vaina, la zanahoria, la cebolla cabezona blanca, el apio, la espinaca, el frijol verde cargamanto y la ahuyama. Se incrementaron las cotizaciones del pimentón, debido a que llegó una menor cantidad desde Antioquia, Valle del Cauca, Santander, Norte de Santander y Cundinamarca, donde las lluvias están afectando la recolección. De la misma forma, hubo una reducción de la oferta de lechuga Batavia de primera calidad procedente de Nariño, Antioquia y Cundinamarca, donde están terminando las cosechas.

En el grupo de las frutas, se destacó el incremento en las cotizaciones de la mora de Castilla, el tomate de árbol, el aguacate papelillo, el banano criollo, la pera importada, la piña gold, la mandarina Arrayana, el maracuyá y la guanábana. En el caso de la mora de Castilla, por ejemplo, se registró una reducción en la producción en Antioquia, Santander, Nariño, Caldas, Huila y Cundinamarca.

Así mismo, aumentaron las cotizaciones mayoristas de los tubérculos, raíces y plátanos, especialmente de las papas capira, criolla limpia, única, parda pastusa, superior y suprema y los plátanos hartón verde y guineo. La caída de los precios de la papa criolla limpia se dio como resultado del menor ingreso de producto desde Nariño, Antioquia, Cundinamarca y Boyacá, donde están terminado las cosechas.

CONTENIDO

Comportamiento de los precios	01
Informe de contexto	02
Indicador de abastecimiento	04
Lo que más sube y lo que más baja	07
Verduras y hortalizas	08
Frutas frescas	20
Tubérculos, raíces y plátanos	34
Granos, cárnicos y procesados	40
Precios de la panela.....	67
Precios del arroz	69



INFORME DE CONTEXTO

Hortalizas de hoja: afectadas por el Fenómeno de La Niña

Las hortalizas de hoja se caracterizan por su bajo contenido calórico, pero que tienen un gran valor alimenticio por su contenido de vitaminas A, C, B, E y K, minerales y fibra. Se caracterizan por su color verde, el cual se debe a la presencia de clorofila, y entre ellas se pueden mencionar el repollo, la lechuga, el cilantro, la acelga, la espinaca, el apio, el perejil y las coles.

Este tipo de hortalizas se cultiva en zonas altas, donde la temperatura no sobrepasa los 20°C. Tienen un ciclo vegetativo corto y necesitan de una buena cantidad de agua para su correcto desarrollo. Sin embargo, son bastante sensibles a los efectos del clima, bien sea intenso verano o invierno. Son productos bastantes perecederos y susceptibles a la humedad, pues el exceso de agua hace que lleguen embarrados a los mercados, por lo que al almacenarlos se marchitan, amarillean y pueden pudrirse. De la misma forma, su cultivo es sensible a las altas temperaturas y a deficiencias hídricas, por lo que no alcanzan el tamaño adecuado y también se ve el amarillamiento y la marchitez de las hojas.

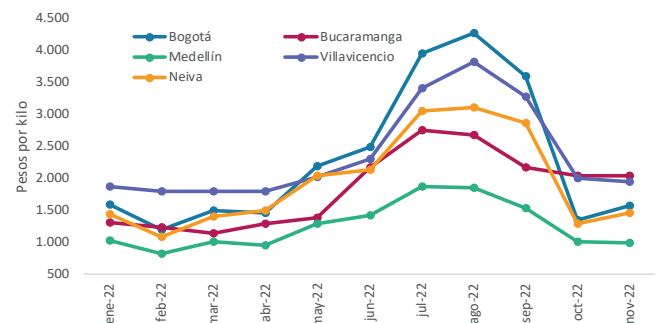
Los principales departamentos productores de hortalizas de hoja en el país, según la Encuesta Nacional Agropecuaria de 2019, son Cundinamarca, Boyacá, Nariño y Antioquia. Es importante anotar que generalmente para este tipo de productos el abastecimiento es regional y se da desde municipios cercanos a los centros de distribución, dado que su corta vida útil y las altas temperaturas y los largos tiempos de transporte los dañan.



Fuente: <https://www.ejemplos.cc/hortalizas/>

Para el año 2022, los precios de la lechuga Batavia registraron bastante estabilidad durante los primeros cuatro meses del año, momento en el cual empezaron a subir.

Gráfico 1. Comportamiento de los precios de la lechuga Batavia 2022 (enero a octubre)



Fuente: DANE-SIPSA

El alza inicial de las cotizaciones, en mayo y junio, obedeció a la reducción de las cosechas en los diferentes municipios productores de Nariño, Antioquia y Cundinamarca. Sin embargo, entre junio y agosto se observó un alza considerable, llegándose a registrar precios hasta casi tres veces más altos que los registrados en los primeros meses del año. Este comportamiento tuvo un solo responsable: el Fenómeno de La Niña.

Según el Instituto de Hidrología, Meteorología y Estudios Ambientales (IDEAM) y la Organización Meteorológica Mundial, las condiciones características de un episodio de La Niña iniciaron en septiembre de 2020 y se han mantenido hasta ahora. Aunque se produjo un debilitamiento del fenómeno entre enero y febrero de 2022, se registró su reaparición desde marzo de 2022 y desde entonces se ha fortalecido.

PRECIOS MAYORISTAS

Para los meses de julio y agosto hubo una intensificación de los vientos alisios, lo que hizo que La Niña se reforzara. Esto dejó como resultado una mayor presencia de lluvias en la región Andina y el sur del país, principales zonas productoras de esta hortaliza.

De esta forma, entre abril y agosto el precio mayorista registró un alza del 191% en la capital de la República. La mayor presencia de lluvias en Mosquera, Funza, Madrid y Une (Cundinamarca) ocasionó una menor recolección de este producto y, por ende, una reducción de la oferta.

De los mercados analizados, el segundo mayor incremento para agosto se presentó en Villavicencio con 112%, pues ingresó una menor cantidad de producto de primera calidad desde Fusagasugá, Facatativá, Cota, Sopó, Cajicá y Mosquera, en Cundinamarca. Igual comportamiento se presentó en Medellín, a donde llegó menos abastecimiento desde Sonsón, Marinilla (Antioquia), donde las lluvias dificultaron la recolección.

Por otra parte, en octubre del presente año se redujeron los precios. En Bogotá, por ejemplo, la reducción fue del 62% y se dio por la decisión de los productores de adelantar las labores de recolección en Madrid, Cajicá, Mosquera, Facatativá (Cundinamarca), mientras que en Neiva el descenso fue ocasionado por la mayor oferta desde la Sabana de Bogotá.

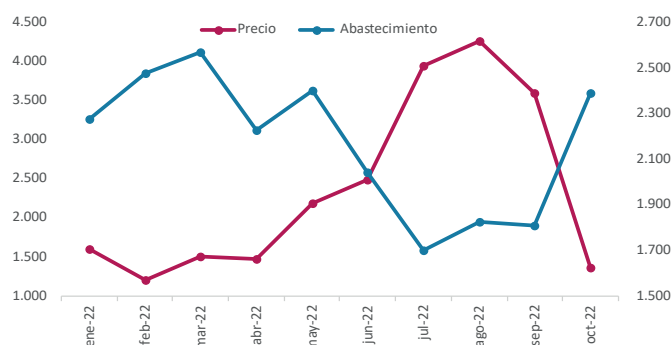
Al contrastar los precios mayoristas con el abastecimiento a los mercados en la ciudad de Bogotá se encuentra que estos tienen un comportamiento contrario. Se observa, por ejemplo, los valores más bajos entre julio y septiembre y un repunte del ingreso en el mes de octubre.

En julio frente a junio, por ejemplo, se dio una reducción del 17% y específicamente se presentó una menor cantidad de la hortaliza oriunda de los municipios cundinamarqueses de Facatativá, Mosquera, Funza, Madrid y Bojacá.

Para octubre el repunte del abastecimiento fue del 32%, frente a septiembre, y obedeció a la mayor cantidad de lechuga de la Sabana de Bogotá.



Gráfico 2. Comportamiento de los precios y el abastecimiento de lechuga Batavia en Bogotá 2022 (enero a octubre)



Fuente: DANE-SIPSA

En general, se puede afirmar que en lo corrido de 2022 el comportamiento de las cotizaciones mayoristas de la lechuga Batavia estuvo directamente relacionado con las condiciones climáticas, específicamente el Fenómeno de La Niña, que hizo que se registrara una mayor cantidad de lluvias en las zonas productoras de la Sabana de Bogotá, Antioquia y el sur del país. Los productos que más subieron de precio fueron la lechuga y el repollo, especialmente los procedentes de la Sabana de Bogotá, principal zona productora de estos.

En los meses de julio y agosto se registraron las alzas más marcadas en los precios, cuando el Fenómeno se intensificó, pero para el mes de octubre se registró una reducción de la cotización ante el mejoramiento de la oferta desde las zonas productoras.

INDICADOR DE ABASTECIMIENTO DE ALIMENTOS

Menor oferta de alimentos

El acopio en los mercados mayoristas donde el SIPSA en el Componente de Abastecimiento de Alimentos tomó información para las semanas del 23 al 29 de noviembre y del 30 de noviembre al 6 de diciembre de 2022 disminuyó en 2,02%. Estas semanas van de miércoles a martes debido a que el jueves 8 de diciembre fue día festivo.

Así, los otros grupos decrecieron su oferta en 6,60%, las verduras y hortalizas disminuyeron su acopio en 3,46% y las frutas redujeron su abastecimiento en 3,06%. En cambio, aumentó el ingreso de tubérculos, raíces y plátanos en 3,64%.

Entre los mercados mayoristas que registraron disminución en la oferta de alimentos se encuentran el Nuevo Mercado, en Sincelejo, que bajó su abastecimiento en 26,15%, por las verduras y hortalizas que redujeron sus inventarios en 39,36%, debido al poco ingreso de tomate chonto, cebollas cabezona roja y junca, pepino cohombro, zanahoria, lechuga Batavia y pimentón, principalmente. En la Central Mayorista de Antioquia y la Plaza Minorista "José María Villa", en Medellín, el aprovisionamiento decreció 21,43%, por las frutas que registraron un menor suministro del orden de 32,84%, ante una disminución en el acopio de piña gold, naranja Valencia y/o Sweet, mango Tommy, manzana importada, limón Tahití, guayaba pera, mandarina Oneco, lulo, maracuyá y melón, entre otros.

En el mercado de Mercasa de Pereira el acopio de alimentos decreció 8,47%, a causa de las verduras y hortalizas que tuvieron una variación negativa de 20,95%, influenciado por alimentos como lechuga Batavia, repollo, pepino cohombro, cebolla junca, pimentón y zanahoria. El suministro en Cavasa y Santa



Fuente: DANE

Elena, en Cali, bajó en 5,70%, debido también al menor acopio de las verduras y hortalizas del 15,57%, debido a la caída en los inventarios de cebollas junca y cabezonas blanca y roja, tomate chonto, pepino cohombro, repollo, pimentón, cilantro y ajo, especialmente.

En cuanto a la Plaza La 21, en Ibagué, la oferta de alimentos cayó 4,87%, por las verduras y hortalizas que presentaron una reducción en su ingreso del 18,19%, ante los menores volúmenes de cebollas junca y cabezona blanca, principalmente. En Surabastos en Neiva disminuyó el abastecimiento en 4,81%, por los tubérculos, raíces y plátanos que reportaron un descenso de 9,78%, por el menor ingreso de alimentos como papas parda pastusa, única, superior y criolla, y plátano hartón verde.

Respecto a Centroabastos en Bucaramanga, el aprovisionamiento de alimentos descendió en 3,91%, por las verduras y hortalizas que registraron una variación negativa de 6,58%, como consecuencia de la poca entrada de cebollas cabezonas blanca y roja, pepino cohombro, pimentón, arveja verde en vaina, tomate Riogrande, habichuela, lechuga crespita, frijol verde y apio, entre otros. Finalmente, en La Nueva Sexta y Cenabastos, en Cúcuta, decreció la oferta en 2,60% por las frutas que presentaron una baja del 14,71%, como resultado del menor ingreso de mango Tommy, naranja común, manzana importada, piñas perolera y Gold, limón mandarino, papaya Maradol, patilla, maracuyá y durazno nacional, principalmente.

La participación para la semana comprendida del 30 de noviembre al 6 de diciembre fue la siguiente: los tubérculos, raíces y plátanos participaron con el 29,40%, las verduras y hortalizas concentraron el 28,36%, las frutas representaron el 23,28% y otros grupos el 18,95%.

Cuadro 1. Evolución del abastecimiento por ciudad 2022 (23 de noviembre al 6 de diciembre)

Total mercados			
Grupo	23 al 29 de noviembre	30 de noviembre al 6 de diciembre	Variación (%)
Frutas	28.074	27.215	-3,06%
Tubérculos, raíces y plátanos	33.165	34.371	3,64%
Verduras y hortalizas	34.336	33.148	-3,46%
Otros grupos*	23.722	22.156	-6,60%
Total general	119.297	116.890	-2,02%

Armenia, Mercar			
Grupo	23 al 29 de noviembre	30 de noviembre al 6 de diciembre	Variación (%)
Frutas	554	555	0,21%
Tubérculos, raíces y plátanos	633	625	-1,34%
Verduras y hortalizas	563	534	-5,18%
Otros grupos*	139	139	-0,67%
Total	1.889	1.852	-1,98%

Barranquilla, Barranquillita y Granabastos			
Grupo	23 al 29 de noviembre	30 de noviembre al 6 de diciembre	Variación (%)
Frutas	1.741	1.752	0,64%
Tubérculos, raíces y plátanos	1.838	2.286	24,36%
Verduras y hortalizas	1.541	1.996	29,50%
Otros grupos*	4.544	4.923	8,35%
Total	9.665	10.958	13,38%

Bogotá, D.C., Corabastos, Paloquemao, Plaza Las Flores y Plaza Samper Mendoza			
Grupo	23 al 29 de noviembre	30 de noviembre al 6 de diciembre	Variación (%)
Frutas	11.968	12.414	3,73%
Tubérculos, raíces y plátanos	11.962	12.566	5,05%
Verduras y hortalizas	14.575	14.669	0,65%
Otros grupos*	5.870	4.180	-28,79%
Total	44.375	43.830	-1,23%

Bucaramanga, Centroabastos			
Grupo	23 al 29 de noviembre	30 de noviembre al 6 de diciembre	Variación (%)
Frutas	2.879	2.692	-6,52%
Tubérculos, raíces y plátanos	2.538	2.619	3,20%
Verduras y hortalizas	3.490	3.260	-6,58%
Otros grupos*	707	667	-5,68%
Total	9.614	9.238	-3,91%

Cali, Cavasa y Santa Helena			
Grupo	23 al 29 de noviembre	30 de noviembre al 6 de diciembre	Variación (%)
Frutas	1.967	1.912	-2,83%
Tubérculos, raíces y plátanos	2.572	2.484	-3,44%
Verduras y hortalizas	2.762	2.332	-15,57%
Otros grupos*	2.898	2.891	-0,25%
Total	10.199	9.618	-5,70%

Cartagena, Bazurto			
Grupo	23 al 29 de noviembre	30 de noviembre al 6 de diciembre	Variación (%)
Frutas	738	921	24,78%
Tubérculos, raíces y plátanos	1.466	1.853	26,38%
Verduras y hortalizas	976	941	-3,60%
Otros grupos*	1.217	1.364	12,04%
Total	4.397	5.078	15,49%

Cúcuta, Cenabastos y La Nueva Sexta			
Grupo	23 al 29 de noviembre	30 de noviembre al 6 de diciembre	Variación (%)
Frutas	824	703	-14,71%
Tubérculos, raíces y plátanos	1.285	1.274	-0,91%
Verduras y hortalizas	1.335	1.389	4,10%
Otros grupos*	2.890	2.804	-3,00%
Total	6.334	6.169	-2,60%

Ibagué, Plaza La 21			
Grupo	23 al 29 de noviembre	30 de noviembre al 6 de diciembre	Variación (%)
Frutas	201	182	-9,54%
Tubérculos, raíces y plátanos	421	444	5,54%
Verduras y hortalizas	197	161	-18,19%
Otros grupos*	144	129	-10,51%
Total	963	916	-4,87%

Ipiales, Centro de Acopio**			
Grupo	23 al 29 de noviembre	30 de noviembre al 6 de diciembre	Variación (%)
Frutas	0	16	-
Tubérculos, raíces y plátanos	287	425	47,87%
Verduras y hortalizas	385	465	20,81%
Total	672	906	34,75%

Manizales, Centro Galerías			
Grupo	23 al 29 de noviembre	30 de noviembre al 6 de diciembre	Variación (%)
Frutas	336	327	-2,59%
Tubérculos, raíces y plátanos	281	350	24,41%
Verduras y hortalizas	251	275	9,46%
Otros grupos*	313	271	-13,45%
Total	1.181	1.223	3,52%

Medellín, Central Mayorista de Antioquia y Plaza Minorista José María Villa			
Grupo	23 al 29 de noviembre	30 de noviembre al 6 de diciembre	Variación (%)
Frutas	3.963	2.662	-32,84%
Tubérculos, raíces y plátanos	4.096	3.315	-19,07%
Verduras y hortalizas	3.863	3.036	-21,42%
Otros grupos*	2.367	2.214	-6,45%
Total	14.290	11.227	-21,43%

Cuadro 1. Evolución del abastecimiento por ciudad (conclusión) 2022 (23 de noviembre al 6 de diciembre)**Montería, Mercado del Sur**

Grupo	23 al 29 de noviembre	30 de noviembre al 6 de diciembre	Variación (%)
Frutas	116	156	34,64%
Tubérculos, raíces y plátanos	396	413	4,12%
Verduras y hortalizas	244	259	6,22%
Otros grupos*	76	67	-12,66%
Total	833	895	7,45%

Neiva, Surabastos

Grupo	23 al 29 de noviembre	30 de noviembre al 6 de diciembre	Variación (%)
Frutas	359	365	1,69%
Tubérculos, raíces y plátanos	575	518	-9,78%
Verduras y hortalizas	722	657	-8,99%
Otros grupos*	291	312	7,37%
Total	1.946	1.853	-4,81%

Pasto, El Potrerillo

Grupo	23 al 29 de noviembre	30 de noviembre al 6 de diciembre	Variación (%)
Frutas	243	268	10,56%
Tubérculos, raíces y plátanos	863	1.135	31,51%
Verduras y hortalizas	684	590	-13,84%
Otros grupos*	13	7	-46,77%
Total	1.803	2.000	10,91%

Pereira, Mercasa

Grupo	23 al 29 de noviembre	30 de noviembre al 6 de diciembre	Variación (%)
Frutas	681	702	3,04%
Tubérculos, raíces y plátanos	509	485	-4,72%
Verduras y hortalizas	620	490	-20,95%
Otros grupos*	975	873	-10,54%
Total	2.786	2.550	-8,47%

Popayán, Plaza de Mercado del Barrio Bolívar

Grupo	23 al 29 de noviembre	30 de noviembre al 6 de diciembre	Variación (%)
Frutas	69	113	63,44%
Tubérculos, raíces y plátanos	1.002	1.081	7,91%
Verduras y hortalizas	81	93	14,04%
Otros grupos*	192	253	32,15%
Total	1.344	1.540	14,60%

Santa Marta (Magdalena)

Grupo	23 al 29 de noviembre	30 de noviembre al 6 de diciembre	Variación (%)
Frutas	194	195	0,16%
Tubérculos, raíces y plátanos	315	308	-2,24%
Verduras y hortalizas	231	255	10,77%
Otros grupos*	259	307	18,58%
Total	998	1.065	6,63%

Sincelejo, Nuevo Mercado

Grupo	23 al 29 de noviembre	30 de noviembre al 6 de diciembre	Variación (%)
Frutas	183	190	4,09%
Tubérculos, raíces y plátanos	484	327	-32,37%
Verduras y hortalizas	354	214	-39,36%
Otros grupos*	186	159	-14,51%
Total	1.205	890	-26,15%

Tunja, Complejo de Servicios del Sur

Grupo	23 al 29 de noviembre	30 de noviembre al 6 de diciembre	Variación (%)
Frutas	408	452	10,74%
Tubérculos, raíces y plátanos	719	716	-0,31%
Verduras y hortalizas	613	666	8,71%
Otros grupos*	0	1	-
Total	1.740	1.836	5,52%

Valledupar, Mercabastos y Mercado Nuevo

Grupo	23 al 29 de noviembre	30 de noviembre al 6 de diciembre	Variación (%)
Frutas	243	216	-11,11%
Tubérculos, raíces y plátanos	264	353	33,32%
Verduras y hortalizas	282	280	-0,69%
Otros grupos*	475	408	-14,18%
Total	1.265	1.257	-0,66%

Villavicencio, Central de Abastos de Villavicencio

Grupo	23 al 29 de noviembre	30 de noviembre al 6 de diciembre	Variación (%)
Frutas	406	422	4,07%
Tubérculos, raíces y plátanos	658	795	20,74%
Verduras y hortalizas	567	584	3,05%
Otros grupos*	166	189	13,92%
Total	1.797	1.990	10,76%

Fuente: DANE-SIPSA

*Otros grupos comprende: carnes, granos y cereales, lácteos y huevos, pescados y procesados.

** En la Central de Acopio de Ipiales no se recoge información de alimentos clasificados en otros grupos.

CIUDADES	LO QUE MÁS SUBE	LO QUE MÁS BAJA
Bogotá D. C.	Chócolo mazorca, espinaca, habichuela, tomate chonto, lechuga Batavia, pimentón, pepino cohombro, cebolla junca Aquitania, apio, remolacha, arveja verde en vaina pastusa, tomate de árbol, mora de Castilla, uvas red globe nacional y verde, lulo, guayaba pera, papa criolla sucia y limpia, plátano hartón maduro y verde.	Acelga, berenjena, coles, ajo, melón Cantalup, pera nacional, mango común y sal yodada.
Medellín	Pepino cohombro, tomate chonto regional, pimentón, habichuela, lechugas Batavia y crespas verdes, calabacín, zanahoria larga vida, ají topito dulce, arveja verde en vaina, frijol verde cargamanto, uva red globe nacional, papaya tainung, mora de Castilla, uchuva con cáscara, aguacate Hass y papa criolla limpia.	Coles, repollo morado, ajo importado, apio, cebolla cabezona roja importada, berenjena, curuba, limones Tahití y común, tomate de árbol, ciruelas roja e importada, patilla, mango común, pitahaya, gulupa, durazno nacional, huevo rojo extra y cazuela de mariscos (paquete).
Bucaramanga	Chócolo mazorca, tomate Riogrande, pepino cohombro, pimentón, ciruela roja, uva red globe nacional, mora de Castilla, lulo, maracuyá, granadilla y arroz sopa cristal.	Remolacha, limones Tahití y común, pitahaya, naranja Valencia, curuba y panela cuadrada blanca.
Cúcuta	Pimentón, zanahoria, lechuga Batavia, pepino cohombro, cebollas puerro, junca Berlín y cabezona blanca, chócolo mazorca, tomate Riogrande, arveja verde en vaina, habichuela, naranja común, mora de Castilla, fresa, melón Cantalup, uva Isabela, guayabas pera y común y papa criolla limpia.	Calabaza, ajo, apio, limón común, curuba, piña perolera, pitahaya, lulo, durazno nacional y papa única.
Cali	Pepino cohombro, habichuela, tomate chonto, pimentón, lechuga Batavia, apio, arveja verde en vaina pastusa, zanahoria, cebolla junca Aquitania y Tenerife, brócoli, coliflor, repollo blanco, mora de Castilla, uva red globe nacional, mango común, melón Cantalup, tomate de árbol, papas única, capira y criolla limpia.	Chócolo mazorca, remolacha bogotana, ajo importado, mango Tommy y naranja Sweet.
Barranquilla	Habichuela, pepino cohombro, tomates chonto y Riogrande bumangués, apio, pimentón, coles, cebollas cabezona blanca y junca Berlín, rábano rojo, ajo importado, papaya tainung, maracuyá valluno, mora de Castilla, papas criolla limpia y única.	Remolacha, limón Tahití, mango Tommy y curuba.
Pereira	Pepino cohombro, tomates chonto y riñón valluno, habichuela, cebolla junca, arveja verde en vaina, pimentón, apio, lechuga Batavia, espinaca, brócoli, uva red globe nacional, mora de Castilla, mandarina Oneco, kiwi, guayaba pera, maracuyá, limón común, piña gold, papas rubí, única y parda pastusa.	Repollo blanco bogotano, naranjas Sweet y Valencia y papaya Maradol.
Cartagena	Tomate chonto, habichuela, pimentón, cebolla junca Berlín, ají topito dulce, lechuga Batavia, espinaca, repollo blanco, ahuyama, apio, mora de Castilla, uva red globe nacional, mango Tommy, papa única, frijoles cabeza negra y palomito importados y Zaragoza, maíz amarillo trillado y lomo con hueso de cerdo.	Rábano rojo, remolacha, guayaba común, pera importada, piña gold, naranja común, mandarina común, yuca criolla, chatas, cadera, centro de pierna, bola de brazo, bola de pierna, falda, costilla, punta de anca, sobrecarriga, lomo fino y muchacho de res.

VERDURAS Y HORTALIZAS

Cayó la producción del pimentón

A lo largo de la presente semana subieron las cotizaciones mayoristas del pimentón en cuarenta de los cuarenta y tres mercados en los que se transó. Según lo manifestado por los comerciantes, este comportamiento estuvo motivado por la terminación de los ciclos de producción en las zonas de cultivo de El Peñol, Guarne, San Vicente Ferrer, El Santuario, Marinilla (Antioquia), Fómeque, Quetame, Cáqueza (Cundinamarca), Páramo, Girón, Socorro (Santander), Ocaña (Norte de Santander), Calima, Pradera, Restrepo, La Cumbre, Palmira y El Cerrito (Valle del Cauca). A esto, se sumó la alta rotación del producto presentada durante la semana.

De igual manera, aumentaron los precios de la lechuga Batavia, la habichuela, el pepino cohombro, el tomate chonto, la arveja verde en vaina y la zanahoria. En el caso de la lechuga Batavia, por ejemplo, el incremento se dio en treinta y seis de los cuarenta mercados en los que se ofreció. Esto, como consecuencia de la disminución en las labores de cosecha en las zonas productoras de Ipiales, Pasto (Nariño), Mosquera, Funza, Madrid, Facatativá, Cota, Cajicá (Cundinamarca), Marinilla, Sonsón, El Carmen de Viboral, Guarne (Antioquia), Saboyá, Samacá (Boyacá) y Bogotá, sumado al incremento en la comercialización del alimento ante el inicio de la temporada decembrina. Por ejemplo, en Bogotá el incremento fue del 47,79%, vendiéndose el kilo a \$2.808.

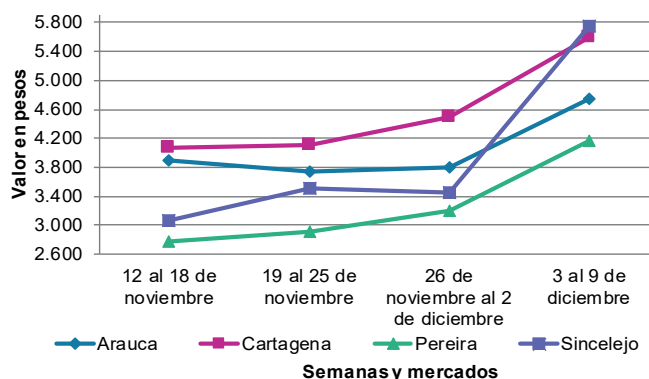
Adicionalmente, ascendieron las cotizaciones de la habichuela en treinta y nueve de los cuarenta y un mercados

que la comercializaron. De acuerdo con lo indicado por los comerciantes, esta tendencia estuvo asociada a la caída en la producción de la hortaliza, la cual se ha visto afectada por el exceso de precipitaciones en los municipios de Ábrego, Ocaña (Norte de Santander), Calima, Restrepo, Pradera, El Cerrito (Valle del Cauca), El Santuario, Marinilla (Antioquia), Lebrija, Socorro, Capitanejo, Charalá, San Gil (Santander), Ubaque, Fosca, Cáqueza (Cundinamarca), Sutamarchán y Sáchica (Boyacá).

Igualmente, los precios del pepino cohombro se incrementaron en treinta y cinco de los treinta y ocho mercados en los que se negoció. Según lo informado por las fuentes, esta situación se dio, ya que se contó con menor presencia de producto de primera calidad oriundo de Restrepo, El Cerrito, Palmira (Valle del Cauca), Ocaña, Ábrego (Norte de Santander), Los Santos, Piedecuesta, Girón (Santander), Algeciras, Garzón, Rivera (Huila), Salgar, Yolombó, Dabeiba y El Santuario (Antioquia), lo que estuvo acompañado de un incremento en la cantidad de pedidos del alimento.

De forma contraria, cayeron las cotizaciones mayoristas del ajo importado y la remolacha. En el primer caso, por ejemplo, la reducción se registró en veintidós de los veintisiete mercados en los que se ofreció, como resultado del mayor volumen de carga ingresada desde China, por el aumento de la producción. En Arauca y Popayán, por ejemplo, la reducción promedio en el precio fue del 12,73%, transándose el kilo a \$7.250 y a \$7.850, respectivamente.

Gráfico 3. Comportamiento de los precios del pimentón 2022 (12 de noviembre al 9 de diciembre)



Fuente: DANE, SIPSA.

Cuadro 2. Mercados mayoristas. Precios de venta de verduras y hortalizas 2022 (3 al 9 de diciembre)

Productos y mercados	Pesos por kilogramo				Tendencia	Productos y mercados	Pesos por kilogramo				Tendencia
	Mínimo	Máximo	Medio				Mínimo	Máximo	Medio		
Acelga						Ahuyamín (Sakata)					
Armenia, Mercar	1.467	1.600	1.556		+++	Arauca (Arauca)	1.900	1.940	1.920		+
Bogotá, D.C., Corabastos	667	1.067	919		-	Bogotá, D.C., Corabastos	1.000	1.200	1.034		-
Bucaramanga, Centroabastos	2.000	2.000	2.000		=	Bucaramanga, Centroabastos	900	1.000	963		-
Chiquinquirá (Boyacá)	1.800	2.000	1.900		+	Chiquinquirá (Boyacá)	1.200	1.400	1.333		-
Duitama (Boyacá), Mercaplaza	2.000	2.000	2.000		+	Duitama (Boyacá), Mercaplaza	1.800	2.000	1.900		+
Florencia (Cauquetá)	2.300	2.400	2.367		=	Florencia (Cauquetá)	1.600	1.760	1.653		-
Ibagué, Plaza La 21	1.440	1.760	1.689		-	Ibagué, Plaza La 21	2.000	2.200	2.022		+
Ipiales (Nariño), Ipiales somos todos	1.500	2.000	1.944		+	Neiva, Surabastos	1.200	1.600	1.535		+
Medellín, Central Mayorista de Antioquia	1.900	2.000	1.975		=	Pamplona (Norte de Santander)	1.500	2.000	1.767		-
Neiva, Surabastos	2.250	2.500	2.396		-	San Gil (Santander)	1.500	1.500	1.500		=
Pamplona (Norte de Santander)	3.000	4.000	3.500		++	Tibasosa (Boyacá), Coomproriente	1.300	1.600	1.388		-
Pasto, El Potrerillo	2.500	3.000	2.833		-	Tunja, Complejo de Servicios del Sur	2.600	2.800	2.700		+++
Pereira, Mercasa	2.000	3.000	2.583		-	Villavicencio, CAV	1.200	1.400	1.267		+
Tibasosa (Boyacá), Coomproriente	2.000	2.000	2.000		=	Yopal (Casanare)	2.000	2.080	2.040		=
Tunja, Complejo de Servicios del Sur	2.000	2.500	2.111		+	Aji topito dulce					
Villavicencio, CAV	2.000	2.400	2.067		+	Cartagena, Bazurto	6.000	7.500	6.750		++
Yopal (Casanare)	2.000	2.000	2.000		=	Medellín, Central Mayorista de Antioquia	3.000	4.200	3.718		+++
Ahuyama						Montería, Mercado del Sur	4.250	6.250	5.146		-
Armenia, Mercar	1.200	1.300	1.267		=	Sincelejo, Nuevo Mercado	4.500	5.500	5.208		+
Bogotá, D.C., Corabastos	2.200	2.500	2.365		+	Ajo					
Bucaramanga, Centroabastos	1.300	1.400	1.375		+	Bogotá, D.C., Corabastos	14.400	16.000	15.564		-
Buenaventura (Valle del Cauca)	2.000	2.100	2.017		+	Chiquinquirá (Boyacá)	6.400	6.500	6.450		+
Cali, Cavasa	1.500	1.600	1.525		-	Cúcuta, Cenabastos	4.500	6.500	5.292		-
Cali, Santa Elena	1.500	1.500	1.500		+	Duitama (Boyacá), Mercaplaza	5.500	6.000	5.667		-
Cartagena, Bazurto	1.600	2.143	1.807		+	Ipiales (Nariño), Ipiales somos todos	9.000	9.000	9.000		=
Cartago (Valle del Cauca)	1.600	2.000	1.800		+	Manizales, Centro Galerías	8.750	10.000	9.583		-
Cúcuta, Cenabastos	1.700	1.800	1.775		+	Medellín, Central Mayorista de Antioquia	10.000	13.000	11.400		+
Duitama (Boyacá), Mercaplaza	1.188	1.250	1.229		=	Pamplona (Norte de Santander)	4.500	5.000	4.917		-
Ibagué, Plaza La 21	1.500	2.000	1.767		-	Pasto, El Potrerillo	10.000	10.000	10.000		=
Manizales, Centro Galerías	1.800	2.000	1.867		=	Pereira, La 41	8.889	10.889	10.148		-
Medellín, Central Mayorista de Antioquia	1.200	1.300	1.243		-	Pereira, Mercasa	10.000	12.778	10.981		-
Medellín, Plaza Minorista "José María Villa"	1.400	1.500	1.425		+	San Gil (Santander)	12.000	12.000	12.000		=
Montería, Mercado del Sur	1.400	1.600	1.477		+	Tibasosa (Boyacá), Coomproriente	5.000	6.000	5.700		-
Palmira (Valle del Cauca)	1.700	1.800	1.750		+	Tunja, Complejo de Servicios del Sur	5.000	6.000	5.375		-
Pamplona (Norte de Santander)	1.500	2.000	1.725		-	Túquerres (Nariño)	9.000	9.500	9.417		+
Pereira, La 41	1.600	2.000	1.725		-	Villavicencio, CAV	8.000	9.000	8.375		-
Pereira, Mercasa	1.500	1.900	1.625		+	Yopal (Casanare)	8.500	8.750	8.625		=
Popayán, Plaza de mercado del barrio Bolívar	1.920	1.960	1.953		-	Ajo importado					
San Gil (Santander)	1.500	1.500	1.500		=	Arauca (Arauca)	6.800	7.700	7.250		-
Sincelejo, Nuevo Mercado	1.200	1.400	1.317		-	Armenia, Mercar	9.000	9.500	9.167		=
Socorro (Santander)	1.500	1.500	1.500		=	Barranquilla, Barranquillita	8.300	8.500	8.450		+
Tibasosa (Boyacá), Coomproriente	700	900	813		-	Barranquilla, Granabastos	7.600	8.000	7.844		+
Tuluá (Valle del Cauca)	1.700	1.800	1.713		+	Bogotá, D.C., Corabastos	7.000	7.500	7.114		-
Tunja, Complejo de Servicios del Sur	1.000	1.250	1.135		++	Bucaramanga, Centroabastos	7.800	8.200	7.963		-
Valledupar, Mercabastos	1.200	1.500	1.300		+++	Buenaventura (Valle del Cauca)	7.500	8.000	7.750		-
Yopal (Casanare)	2.000	2.000	2.000		=						

Cuadro 2. Mercados mayoristas. Precios de venta de verduras y hortalizas (continuación)
2022 (3 al 9 de diciembre)

Productos y mercados	Pesos por kilogramo				Tendencia	Productos y mercados	Pesos por kilogramo				Tendencia
	Mínimo	Máximo	Medio				Mínimo	Máximo	Medio		
Ajo importado (continuación)						Apio (continuación)					
Cali, Cavasa	6.500	7.000	6.694	-		Tuluá (Valle del Cauca)	2.083	2.167	2.132	+	
Cali, Santa Elena	6.500	7.500	7.125	-		Tunja, Complejo de Servicios del Sur	750	1.250	1.054	++	
Cartagena, Bazurto	7.000	8.500	7.489	-		Valledupar, Mercabastos	2.000	2.333	2.111	++	
Cartago (Valle del Cauca)	7.500	8.000	7.683	-		Villavicencio, CAV	2.000	2.400	2.233	+	
Cúcuta, Cenabastos	8.000	9.000	8.500	-		Arveja verde en vaina					
Ibagué, Plaza La 21	7.000	8.500	7.986	+		Arauca (Arauca)	6.087	7.978	6.978	+	
Ipiales (Nariño), Ipiales somos todos	7.000	7.500	7.167	-		Armenia, Mercar	4.000	4.800	4.400	-	
Manizales, Centro Galerías	7.500	8.000	7.833	-		Barranquilla, Barranquillita	8.800	9.000	8.967	-	
Medellín, Central Mayorista de Antioquia	6.500	7.400	6.990	-		Barranquilla, Granabastos	9.000	9.200	9.067	+	
Medellín, Plaza Minorista "José María Villa"	7.000	7.200	7.040	-		Bogotá, D.C., Corabastos	7.600	8.200	7.949	+	
Montería, Mercado del Sur	6.500	8.500	7.042	-		Bucaramanga, Centroabastos	5.300	5.600	5.481	-	
Neiva, Surabastos	6.500	7.500	6.892	-		Cartago (Valle del Cauca)	6.000	7.600	6.867	++	
Palmira (Valle del Cauca)	7.000	8.300	7.700	-		Chiquinquirá (Boyacá)	6.400	8.000	7.267	++	
Pasto, El Potrerillo	7.000	9.000	7.906	-		Cúcuta, Cenabastos	8.000	11.000	9.677	++	
Pereira, La 41	8.500	9.500	9.000	=		Duitama (Boyacá), Mercaplaza	7.000	7.200	7.133	++	
Pereira, Mercasa	7.000	8.800	8.008	-		El Carmen de Viboral (Antioquia)	6.000	6.200	6.100	+++	
Popayán, Plaza de mercado del barrio Bolívar	7.800	8.000	7.850	-		El Santuario (Antioquia)	6.200	7.000	6.588	++	
Sincelejo, Nuevo Mercado	7.000	7.600	7.300	-		Ibagué, Plaza La 21	6.000	7.200	6.667	+++	
Tuluá (Valle del Cauca)	7.800	8.500	8.300	-		La Ceja (Antioquia)	6.800	7.000	6.950	+++	
Valledupar, Mercabastos	7.400	7.700	7.514	-		Manizales, Centro Galerías	5.500	8.000	6.833	++	
Apio						Medellín, Central Mayorista de Antioquia	6.000	7.000	6.490	++	
Arauca (Arauca)	2.500	2.500	2.500	+		Medellín, Plaza Minorista "José María Villa"	6.700	8.000	7.355	+++	
Armenia, Mercar	1.000	1.000	1.000	=		Neiva, Surabastos	6.000	8.000	7.043	++	
Barranquilla, Barranquillita	2.000	2.000	2.000	+++		Palmira (Valle del Cauca)	5.600	6.400	6.000	+	
Barranquilla, Granabastos	1.800	1.900	1.844	+++		Pamplona (Norte de Santander)	7.000	10.000	7.863	++	
Bogotá, D.C., Corabastos	1.500	2.200	1.829	++		Pereira, La 41	5.600	7.200	6.500	++	
Bucaramanga, Centroabastos	1.000	1.000	1.000	=		Pereira, Mercasa	7.200	7.600	7.400	+++	
Cali, Cavasa	1.471	1.647	1.549	++		Rionegro (Antioquia)	6.700	7.000	6.963	+++	
Cali, Santa Elena	1.471	1.588	1.490	+++		San Gil (Santander)	7.600	8.000	7.900	+++	
Cartagena, Bazurto	1.500	2.000	1.728	++		San Vicente (Antioquia)	6.000	6.500	6.250	+++	
Cartago (Valle del Cauca)	2.000	2.240	2.120	+		Socorro (Santander)	8.000	8.000	8.000	++	
Chiquinquirá (Boyacá)	1.000	1.100	1.017	+++		Sonsón (Antioquia)	5.000	5.400	5.200	+	
Cúcuta, Cenabastos	2.000	2.333	2.056	-		Tibasosa (Boyacá), Coomproriente	6.400	7.000	6.600	+	
Duitama (Boyacá), Mercaplaza	1.000	1.100	1.033	+++		Tuluá (Valle del Cauca)	6.000	7.600	6.867	+	
Ibagué, Plaza La 21	1.440	2.400	1.867	+		Tunja, Complejo de Servicios del Sur	7.000	7.600	7.217	+++	
Ipiales (Nariño), Ipiales somos todos	2.500	3.500	3.056	++		Villavicencio, CAV	7.200	8.000	7.650	+++	
Manizales, Centro Galerías	1.760	1.920	1.813	+		Yopal (Casanare)	7.917	8.021	7.969	+++	
Marinilla (Antioquia)	300	500	400	+		Arveja verde en vaina pastusa					
Medellín, Central Mayorista de Antioquia	700	1.000	845	-		Bogotá, D.C., Corabastos	6.600	7.800	7.318	++	
Medellín, Plaza Minorista "José María Villa"	600	800	763	++		Cali, Cavasa	6.000	7.000	6.500	++	
Montería, Mercado del Sur	1.000	1.100	1.008	-		Cali, Santa Elena	5.600	7.000	6.300	++	
Neiva, Surabastos	1.800	2.000	1.917	+		La Unión (Nariño)	5.000	5.400	5.100	-	
Palmira (Valle del Cauca)	2.000	2.167	2.083	+		Medellín, Central Mayorista de Antioquia	5.800	6.400	6.044	++	
Pamplona (Norte de Santander)	1.500	1.667	1.583	+++		Pasto, El Potrerillo	5.000	6.400	5.800	++	
Pereira, La 41	1.250	2.333	1.778	-		Popayán, Plaza de mercado del barrio Bolívar	5.100	6.400	5.738	+	
Pereira, Mercasa	2.000	2.667	2.417	++		Berenjena					
Rionegro (Antioquia)	700	900	800	-		Barranquilla, Barranquillita	2.500	2.700	2.567	+	
Santa Marta (Magdalena)	2.000	2.667	2.400	+++		Bogotá, D.C., Corabastos	2.300	3.200	2.644	-	
Sincelejo, Nuevo Mercado	1.000	1.500	1.225	+++							
Tibasosa (Boyacá), Coomproriente	1.100	1.350	1.200	+							

Cuadro 2. Mercados mayoristas. Precios de venta de verduras y hortalizas (continuación)
2022 (3 al 9 de diciembre)

Productos y mercados	Pesos por kilogramo				Tendencia	Productos y mercados	Pesos por kilogramo				Tendencia
	Mínimo	Máximo	Medio				Mínimo	Máximo	Medio		
Berenjena (continuación)						Cebolla cabezona blanca (continuación)					
Manizales, Centro Galerías	3.000	3.000	3.000		+	Bogotá, D.C., Corabastos	3.600	4.800	4.127		++
Medellín, Central Mayorista de Antioquia	2.300	3.100	2.908		-	Bucaramanga, Centroabastos	3.500	3.700	3.602		+
Montería, Mercado del Sur	1.846	2.000	1.885		-	Cartagena, Bazurto	3.800	5.000	4.339		+
Pereira, Mercasa	3.500	3.500	3.500		=	Cartago (Valle del Cauca)	4.063	4.583	4.297		+
Sincelejo, Nuevo Mercado	1.700	2.200	1.950		+	Chiquinquirá (Boyacá)	3.400	3.800	3.600		+
Brócoli						Cúcuta, Cenabastos	3.600	4.000	3.842		+
Armenia, Mercar	1.800	2.400	2.100		+++	Duitama (Boyacá), Mercaplaza	4.400	4.600	4.467		+++
Barranquilla, Barranquillita	8.000	8.000	8.000		=	Florencia (Cauquetá)	4.700	4.800	4.767		++
Barranquilla, Granabastos	7.800	7.900	7.850		+	Ibagué, Plaza La 21	3.800	5.440	4.634		++
Bogotá, D.C., Corabastos	1.900	3.000	2.375		++	Manizales, Centro Galerías	4.000	4.800	4.425		+
Bucaramanga, Centroabastos	4.800	5.000	4.983		+	Medellín, Central Mayorista de Antioquia	4.167	5.000	4.393		++
Cali, Santa Elena	2.300	2.500	2.433		+	Medellín, Plaza Minorista "José María Villa"	3.958	5.208	4.333		+
Cartagena, Bazurto	6.000	8.000	6.667		+	Montería, Mercado del Sur	3.900	4.600	4.350		-
Chiquinquirá (Boyacá)	1.500	1.800	1.550		-	Pamplona (Norte de Santander)	3.600	4.200	3.933		+
Cúcuta, Cenabastos	6.000	6.500	6.125		+	Pereira, La 41	3.960	4.800	4.373		+
Duitama (Boyacá), Mercaplaza	2.500	3.000	2.667		+++	Pereira, Mercasa	3.760	5.200	4.483		+
Ibagué, Plaza La 21	2.000	2.500	2.333		+++	Rionegro (Antioquia)	4.063	4.583	4.271		+
Ipiales (Nariño), Ipiales somos todos	583	833	727		-	San Gil (Santander)	4.000	4.200	4.050		+
Manizales, Centro Galerías	2.667	3.333	3.111		=	Santa Marta (Magdalena)	3.900	4.800	4.403		++
Marinilla (Antioquia)	900	1.500	1.133		+++	Sincelejo, Nuevo Mercado	4.400	4.900	4.542		++
Medellín, Central Mayorista de Antioquia	2.000	3.400	2.683		-	Socorro (Santander)	4.000	4.000	4.000		++
Medellín, Plaza Minorista "José María Villa"	2.500	3.000	2.880		++	Tibasosa (Boyacá), Coomproriente	3.600	3.800	3.675		+
Neiva, Surabastos	4.000	4.800	4.283		-	Tunja, Complejo de Servicios del Sur	3.500	4.400	3.883		+
Palmira (Valle del Cauca)	2.333	2.667	2.500		+	Valledupar, Mercabastos	4.400	5.000	4.733		++
Pamplona (Norte de Santander)	5.000	5.000	5.000		+++	Villavicencio, CAV	4.000	5.200	4.517		++
Pasto, El Potrerillo	1.500	2.000	1.750		-	Yopal (Casanare)	5.167	5.208	5.188		++
Pereira, Mercasa	2.000	2.400	2.233		+	Cebolla cabezona blanca bogotana					
Tibasosa (Boyacá), Coomproriente	2.500	3.000	2.575		-	Buenaventura (Valle del Cauca)	4.271	4.896	4.573		+
Tunja, Complejo de Servicios del Sur	1.800	2.500	2.072		+	Cali, Cavasa	4.063	4.688	4.362		+
Túquerres (Nariño)	1.000	1.250	1.167		+	Cali, Santa Elena	3.750	3.958	3.880		+
Villavicencio, CAV	1.333	1.867	1.611		-	Neiva, Surabastos	3.600	5.000	4.128		+
Calabacín						Palmira (Valle del Cauca)	3.958	4.167	4.076		=
Bucaramanga, Centroabastos	1.400	1.500	1.475		=	Cebolla cabezona blanca pastusa					
Duitama (Boyacá), Mercaplaza	1.400	1.500	1.467		+++	Pasto, El Potrerillo	3.750	4.167	3.932		++
Medellín, Central Mayorista de Antioquia	1.800	2.500	2.223		+++	Popayán, Plaza de mercado del barrio Bolívar	4.375	4.688	4.531		+
Medellín, Plaza Minorista "José María Villa"	2.000	2.500	2.388		+++	Cebolla cabezona roja					
Tibasosa (Boyacá), Coomproriente	650	750	725		+	Arauca (Arauca)	2.800	2.900	2.850		+
Tunja, Complejo de Servicios del Sur	600	750	681		+	Barranquilla, Granabastos	2.333	2.400	2.362		+
Calabaza						Bogotá, D.C., Corabastos	2.400	2.800	2.689		+
Bogotá, D.C., Corabastos	400	440	401		+	Cartagena, Bazurto	2.111	2.222	2.167		+
Cúcuta, Cenabastos	556	667	625		-	Cúcuta, Cenabastos	2.400	2.800	2.608		-
Medellín, Central Mayorista de Antioquia	1.000	1.100	1.050		+	Florencia (Cauquetá)	2.800	3.000	2.867		-
Villavicencio, CAV	1.000	1.250	1.125		-	Neiva, Surabastos	2.444	2.667	2.588		+
Cebolla cabezona blanca						Pereira, Mercasa	2.360	2.600	2.492		-
Arauca (Arauca)	3.688	4.479	4.083		++	Sincelejo, Nuevo Mercado	2.222	2.222	2.222		++
Armenia, Mercar	3.000	3.000	3.000		+	Tibasosa (Boyacá), Coomproriente	2.200	2.400	2.375		+
Barranquilla, Barranquillita	4.360	4.400	4.393		++	Tunja, Complejo de Servicios del Sur	2.200	2.600	2.469		+
Barranquilla, Granabastos	3.960	4.440	4.267		+	Valledupar, Mercabastos	2.000	2.750	2.398		+

Cuadro 2. Mercados mayoristas. Precios de venta de verduras y hortalizas (continuación)
2022 (3 al 9 de diciembre)

Productos y mercados	Pesos por kilogramo				Tendencia	Productos y mercados	Pesos por kilogramo				Tendencia
	Mínimo	Máximo	Medio				Mínimo	Máximo	Medio		
Cebolla cabezona roja importada						Cebolla junca Berlín					
Bucaramanga, Centroabastos	2.396	2.500	2.462	+		Barranquilla, Barranquillita	2.267	2.333	2.322	++	
Cali, Cavasa	2.333	2.444	2.382	+		Barranquilla, Granabastos	2.167	2.600	2.344	++	
Cartagena, Bazurto	2.500	2.717	2.603	-		Cartagena, Bazurto	2.667	3.600	3.072	+++	
Ipiales (Nariño), Ipiales somos todos	2.065	2.174	2.138	-		Cúcuta, Cenabastos	1.719	2.188	2.038	++	
Medellín, Central Mayorista de Antioquia	2.283	2.500	2.353	-		Pamplona (Norte de Santander)	1.875	2.031	1.901	n.d.	
Medellín, Plaza Minorista "José María Villa"	2.391	2.500	2.418	+		Valledupar, Mercabastos	2.000	2.833	2.500	+++	
Montería, Mercado del Sur	2.609	2.935	2.736	+							
Cebolla cabezona roja ocañera						Cebolla junca pastusa					
Bucaramanga, Centroabastos	1.875	1.979	1.918	=		La Unión (Nariño)	1.778	2.000	1.911	+	
Cebolla cabezona roja peruana						Cebolla junca Tenerife					
Barranquilla, Barranquillita	2.609	2.652	2.623	-		Cali, Cavasa	2.250	2.500	2.288	+++	
Sincelejo, Nuevo Mercado	2.717	2.826	2.784	+		Cali, Santa Elena	1.850	2.100	1.975	+	
Valledupar, Mercabastos	2.609	2.717	2.636	-		Palmira (Valle del Cauca)	1.556	2.000	1.822	++	
Cebolla junca						Cebolla puerro					
Arauca (Arauca)	2.222	3.148	2.731	++		Bogotá, D.C., Corabastos	3.000	3.250	3.112	-	
Armenia, Mercar	1.786	2.000	1.857	-		Cúcuta, Cenabastos	4.500	7.500	6.625	+++	
Bucaramanga, Centroabastos	1.719	2.188	1.932	++		Medellín, Central Mayorista de Antioquia	3.000	4.000	3.445	-	
Cartago (Valle del Cauca)	2.400	2.800	2.680	+++		Pamplona (Norte de Santander)	3.250	3.750	3.500	+++	
Florencia (Caquetá)	3.600	3.600	3.600	++		Cebollín chino					
Ipiales (Nariño), Ipiales somos todos	2.500	3.500	3.167	+		Barranquilla, Barranquillita	9.800	10.000	9.950	-	
La Ceja (Antioquia)	1.840	3.040	2.450	-		Chócolo mazorca					
Manizales, Centro Galerías	2.240	2.400	2.293	++		Armenia, Mercar	929	1.071	1.012	-	
Medellín, Central Mayorista de Antioquia	2.353	3.200	2.791	-		Armenia, Retiro	929	1.071	1.012	-	
Medellín, Plaza Minorista "José María Villa"	3.000	3.200	3.010	-		Bogotá, D.C., Corabastos	2.000	2.900	2.579	+++	
Montería, Mercado del Sur	1.458	1.875	1.729	-		Bucaramanga, Centroabastos	1.360	1.440	1.397	+++	
Pereira, La 41	1.867	2.267	2.044	+++		Buenaventura (Valle del Cauca)	929	1.286	1.117	-	
Pereira, Mercasa	2.000	2.667	2.128	+++		Cali, Cavasa	786	1.143	955	-	
Rionegro (Antioquia)	1.900	2.200	2.017	-		Cali, Santa Elena	929	1.000	952	-	
Sincelejo, Nuevo Mercado	1.400	2.000	1.787	++		Cartagena, Bazurto	1.125	1.500	1.347	-	
Sonsón (Antioquia)	1.571	1.571	1.571	+		Cartago (Valle del Cauca)	1.625	1.750	1.663	-	
Túquerres (Nariño)	2.750	3.000	2.875	-		Chiquinquirá (Boyacá)	1.500	1.800	1.667	+++	
Villavicencio, CAV	2.833	4.667	3.458	+++		Cúcuta, Cenabastos	1.273	1.636	1.468	++	
Yopal (Casanare)	2.667	2.667	2.667	+++		Duitama (Boyacá), Mercaplaza	1.500	1.600	1.567	+++	
Cebolla junca Aquitania						Cebolla junca					
Bogotá, D.C., Corabastos	3.167	5.333	3.666	+++		Ibague, Plaza La 21	2.656	2.969	2.830	+++	
Buenaventura (Valle del Cauca)	4.000	4.150	4.075	-		Neiva, Surabastos	2.333	3.667	2.760	+++	
Cali, Cavasa	2.000	2.222	2.111	+++		San Gil (Santander)	2.333	3.133	2.700	++	
Cali, Santa Elena	1.689	1.867	1.778	+		Santa Marta (Magdalena)	2.500	3.167	2.788	++	
Chiquinquirá (Boyacá)	2.167	2.667	2.406	+		Socorro (Santander)	2.667	3.133	2.933	+++	
Duitama (Boyacá), Mercaplaza	2.167	2.333	2.278	++		Tibasosa (Boyacá), Coomproriente	2.000	2.333	2.208	++	
Ibague, Plaza La 21	2.656	2.969	2.830	+++		Tuluá (Valle del Cauca)	3.000	3.200	3.090	+	
Manizales, Centro Galerías	1.000	1.000	1.000	=		Tunja, Complejo de Servicios del Sur	2.167	2.667	2.435	+++	
Marinilla (Antioquia)	917	1.100	1.072	+		Valledupar, Mercabastos	2.000	2.667	2.438	+++	
Medellín, Central Mayorista de Antioquia	1.375	1.500	1.438	-							
Medellín, Plaza Minorista "José María Villa"	1.250	1.375	1.333	=							
Montería, Mercado del Sur	900	1.300	1.075	-							
Neiva, Surabastos	1.120	2.000	1.643	+++							
Pamplona (Norte de Santander)	727	1.182	1.015	+							
Pasto, El Potrerillo	1.196	1.478	1.319	++							
Peñol (Antioquia)	1.000	1.100	1.071	-							

Cuadro 2. Mercados mayoristas. Precios de venta de verduras y hortalizas (continuación)
2022 (3 al 9 de diciembre)

Productos y mercados	Pesos por kilogramo				Tendencia	Productos y mercados	Pesos por kilogramo				Tendencia
	Mínimo	Máximo	Medio				Mínimo	Máximo	Medio		
Chócolo mazorca (continuación)						Cilantro (continuación)					
Popayán, Plaza de mercado del barrio Bolívar	971	1.000	982	-		Sincelejo, Nuevo Mercado	6.923	6.923	6.923	+++	
San Gil (Santander)	2.000	2.000	2.000	+		Socorro (Santander)	10.000	10.000	10.000	=	
San Vicente (Antioquia)	917	1.000	938	-		Tibasosa (Boyacá), Coomproriente	5.833	6.667	6.354	+++	
Santa Marta (Magdalena)	1.600	1.900	1.763	-		Tuluá (Valle del Cauca)	6.000	6.000	6.000	=	
Sincelejo, Nuevo Mercado	1.200	1.300	1.250	++		Tunja, Complejo de Servicios del Sur	4.167	6.667	5.352	+++	
Socorro (Santander)	1.875	1.875	1.875	+		Valledupar, Mercabastos	6.000	7.000	6.472	+++	
Sonsón (Antioquia)	1.000	1.100	1.050	++		Valledupar, Mercado Nuevo	6.000	7.000	6.500	+++	
Tibasosa (Boyacá), Coomproriente	1.800	2.000	1.888	+++		Villavicencio, CAV	2.500	3.500	2.900	-	
Tunja, Complejo de Servicios del Sur	1.100	1.800	1.500	+++		Yopal (Casanare)	11.000	11.400	11.200	+++	
Valledupar, Mercabastos	1.400	1.500	1.442	+++		Coles					
Villavicencio, CAV	2.200	3.200	2.683	+++		Barranquilla, Barranquillita	4.900	5.000	4.983	+++	
Yopal (Casanare)	2.250	2.250	2.250	-		Bogotá, D.C., Corabastos	2.000	3.000	2.750	-	
Cidra						Medellín, Central Mayorista de Antioquia	1.500	2.000	1.630	-	
Bogotá, D.C., Corabastos	1.200	1.300	1.253	-		Medellín, Plaza Minorista "José María Villa"	1.700	2.000	1.790	++	
Medellín, Central Mayorista de Antioquia	700	900	808	-		Coliflor					
San Vicente (Antioquia)	500	600	550	+++		Armenia, Mercar	1.917	2.167	2.028	++	
Villavicencio, CAV	1.000	1.500	1.233	-		Barranquilla, Barranquillita	8.000	8.000	8.000	=	
Cilantro						Barranquilla, Granabastos	7.800	7.900	7.833	-	
Arauca (Arauca)	9.500	11.000	10.250	+++		Bogotá, D.C., Corabastos	1.700	2.200	1.930	-	
Armenia, Mercar	2.400	2.800	2.533	=		Bucaramanga, Centroabastos	4.800	5.000	4.946	-	
Barranquilla, Barranquillita	10.000	10.000	10.000	+		Cali, Santa Elena	2.300	2.500	2.383	+	
Bogotá, D.C., Corabastos	1.400	2.200	1.853	-		Cartagena, Bazurto	6.000	8.000	7.000	=	
Bucaramanga, Centroabastos	7.000	7.000	7.000	=		Cartago (Valle del Cauca)	1.920	2.400	2.147	-	
Buenaventura (Valle del Cauca)	4.000	4.500	4.208	+		Chiquinquirá (Boyacá)	1.800	2.200	2.017	+	
Cali, Cavasa	2.000	2.250	2.052	+		Cúcuta, Cenabastos	6.000	6.500	6.250	+	
Cali, Santa Elena	1.750	2.000	1.938	-		Duitama (Boyacá), Mercaplaza	2.500	3.000	2.767	+++	
Cartagena, Bazurto	4.000	6.000	4.681	++		Ipiales (Nariño), Ipiales somos todos	1.167	2.083	1.542	++	
Cartago (Valle del Cauca)	4.000	5.000	4.365	+		Manizales, Centro Galerías	3.000	3.200	3.067	=	
Chiquinquirá (Boyacá)	5.000	6.250	5.625	+++		Marinilla (Antioquia)	1.100	1.400	1.242	+++	
Cúcuta, Cenabastos	7.500	11.000	9.458	+++		Medellín, Central Mayorista de Antioquia	2.000	3.000	2.615	-	
Duitama (Boyacá), Mercaplaza	9.167	10.000	9.722	+++		Medellín, Plaza Minorista "José María Villa"	2.000	3.000	2.815	++	
Florencia (Cauquetá)	6.000	7.000	6.333	-		Neiva, Surabastos	2.000	2.800	2.429	-	
Ibagué, Plaza La 21	3.200	5.000	4.427	+++		Palmira (Valle del Cauca)	3.000	3.200	3.033	+	
Ipiales (Nariño), Ipiales somos todos	1.000	2.000	1.500	-		Pamplona (Norte de Santander)	5.000	6.000	5.500	+++	
Manizales, Centro Galerías	8.000	8.000	8.000	=		Pasto, El Potrerillo	1.500	2.000	1.750	-	
Marinilla (Antioquia)	4.500	8.000	5.833	+		Pereira, La 41	2.000	3.000	2.639	-	
Medellín, Central Mayorista de Antioquia	6.000	9.500	7.995	++		Pereira, Mercasa	2.000	3.000	2.674	-	
Medellín, Plaza Minorista "José María Villa"	6.000	10.000	8.210	++		Tibasosa (Boyacá), Coomproriente	3.000	3.500	3.375	+	
Montería, Mercado del Sur	8.000	12.000	9.417	+++		Tunja, Complejo de Servicios del Sur	2.500	3.000	2.683	+	
Neiva, Surabastos	5.333	8.000	6.667	-		Túquerres (Nariño)	1.600	2.160	1.867	-	
Palmira (Valle del Cauca)	1.750	2.000	1.938	++		Villavicencio, CAV	2.000	2.600	2.367	-	
Pamplona (Norte de Santander)	8.333	9.000	8.833	+++		Espinaca					
Pasto, El Potrerillo	5.000	7.500	5.938	-		Armenia, Mercar	3.333	3.333	3.333	=	
Pereira, La 41	3.000	3.500	3.167	-		Barranquilla, Barranquillita	9.000	9.000	9.000	+	
Pereira, Mercasa	3.000	3.500	3.333	+		Barranquilla, Granabastos	6.600	6.800	6.683	++	
Popayán, Plaza de mercado del barrio Bolívar	3.000	3.500	3.250	-		Bogotá, D.C., Corabastos	4.800	6.000	5.192	+++	
Rionegro (Antioquia)	7.000	9.000	8.000	+		Bucaramanga, Centroabastos	8.500	9.000	8.800	+	
San Gil (Santander)	10.000	10.000	10.000	+++		Cartagena, Bazurto	6.500	9.000	8.028	+++	
						Chiquinquirá (Boyacá)	3.846	4.615	4.135	+++	
						Cúcuta, Cenabastos	10.000	10.000	10.000	+	

Cuadro 2. Mercados mayoristas. Precios de venta de verduras y hortalizas (continuación)
2022 (3 al 9 de diciembre)

Productos y mercados	Pesos por kilogramo				Tendencia	Productos y mercados	Pesos por kilogramo				Tendencia
	Mínimo	Máximo	Medio				Mínimo	Máximo	Medio		
Espinaca (continuación)						Frijol verde en vaina (continuación)					
Duitama (Boyacá), Mercaplaza	5.000	6.250	5.625		++	La Unión (Nariño)	4.800	5.000	4.900		=
Ibagué, Plaza La 21	5.000	7.222	5.988		++	Manizales, Centro Galerías	4.500	6.000	5.354		+
Ipiales (Nariño), Ipiales somos todos	1.500	2.000	1.944		+	Montería, Mercado del Sur	6.000	6.000	6.000		++
Manizales, Centro Galerías	4.000	5.000	4.500		=	Neiva, Surabastos	4.800	5.600	5.013		+
Medellín, Central Mayorista de Antioquia	2.000	3.000	2.570		+	Pamplona (Norte de Santander)	2.600	4.167	3.483		-
Medellín, Plaza Minorista "José María Villa"	2.800	3.600	3.083		+	Pereira, La 41	5.000	5.500	5.375		+
Neiva, Surabastos	5.294	6.471	5.882		+	Pereira, Mercasa	5.000	5.800	5.238		+
Pamplona (Norte de Santander)	5.000	6.000	5.500		=	San Gil (Santander)	4.800	5.200	5.000		+
Pasto, El Potrerillo	3.000	4.000	3.875		+++	Sincelejo, Nuevo Mercado	5.500	6.000	5.639		+
Pereira, Mercasa	3.000	4.000	3.575		++	Socorro (Santander)	5.200	5.200	5.200		=
Tibasosa (Boyacá), Coomproriente	5.500	6.250	6.063		+++	Tunja, Complejo de Servicios del Sur	3.000	3.200	3.089		-
Tunja, Complejo de Servicios del Sur	4.923	6.154	5.509		+						
Villavicencio, CAV	2.600	4.000	3.350		-	Haba verde					
Yopal (Casanare)	6.500	6.750	6.625		+	Bogotá, D.C., Corabastos	1.400	1.700	1.567		++
						Chiquinquirá (Boyacá)	1.500	2.000	1.783		+++
Frijol verde bolo						Duitama (Boyacá), Mercaplaza	1.200	1.200	1.200		-
Cúcuta, Cenabastos	5.000	6.500	5.875		+	Ipiales (Nariño), Ipiales somos todos	500	833	692		+++
Pamplona (Norte de Santander)	2.600	5.833	4.060		+	La Unión (Nariño)	1.000	1.067	1.033		-
						Pamplona (Norte de Santander)	800	1.000	908		+
Frijol verde cargamanto						Tibasosa (Boyacá), Coomproriente	1.000	1.200	1.150		+
Bogotá, D.C., Corabastos	4.600	5.200	4.875		+	Tunja, Complejo de Servicios del Sur	1.300	1.500	1.400		+++
Cali, Cavasa	5.000	5.000	5.000		-	Túquerres (Nariño)	750	1.000	838		+
Cali, Santa Elena	4.800	5.000	4.967		-						
Chiquinquirá (Boyacá)	3.600	4.000	3.900		++	Habichuela					
Duitama (Boyacá), Mercaplaza	4.000	4.400	4.200		+	Arauca (Arauca)	2.708	3.417	3.063		+
El Santuario (Antioquia)	4.300	5.000	4.650		+	Armenia, Mercar	2.400	3.200	2.711		-
La Ceja (Antioquia)	5.000	6.000	5.492		++	Barranquilla, Barranquillita	4.150	4.500	4.350		+++
La Unión (Nariño)	4.800	5.000	4.900		=	Barranquilla, Granabastos	3.250	4.750	4.179		+++
Marinilla (Antioquia)	4.000	4.700	4.375		+	Bogotá, D.C., Corabastos	2.500	3.333	2.932		+++
Medellín, Central Mayorista de Antioquia	4.300	5.500	4.833		++	Bucaramanga, Centroabastos	1.500	2.500	2.125		++
Medellín, Plaza Minorista "José María Villa"	4.500	6.000	5.250		++	Buenaventura (Valle del Cauca)	2.800	3.600	3.160		+++
Pasto, El Potrerillo	4.000	4.800	4.625		+	Cali, Cavasa	2.000	3.000	2.500		+++
Peñol (Antioquia)	4.300	4.500	4.388		+	Cali, Santa Elena	2.000	2.600	2.325		+++
Popayán, Plaza de mercado del barrio Bolívar	5.000	5.200	5.150		+	Cartagena, Bazurto	3.500	4.750	3.917		+++
Rionegro (Antioquia)	4.600	5.500	5.000		+	Cartago (Valle del Cauca)	3.600	4.400	3.973		+++
San Vicente (Antioquia)	5.000	5.500	5.250		++	Chiquinquirá (Boyacá)	1.800	2.400	2.033		+
Sonsón (Antioquia)	3.700	4.000	3.850		+	Cúcuta, Cenabastos	3.000	4.000	3.401		++
Tibasosa (Boyacá), Coomproriente	4.000	4.600	4.350		+	Duitama (Boyacá), Mercaplaza	4.750	5.000	4.917		+++
Tuluá (Valle del Cauca)	4.800	6.000	5.620		+	El Santuario (Antioquia)	2.500	3.500	3.008		+++
Tunja, Complejo de Servicios del Sur	3.800	4.400	4.067		-	Florencia (Caquetá)	2.800	3.200	2.933		+++
Villavicencio, CAV	3.600	4.000	3.833		-	Ibagué, Plaza La 21	2.800	3.360	3.102		+++
Yopal (Casanare)	5.000	5.063	5.031		+	La Ceja (Antioquia)	3.200	4.400	3.767		+++
						Manizales, Centro Galerías	2.880	2.880	2.880		+++
Frijol verde en vaina						Marinilla (Antioquia)	2.400	3.100	2.750		+++
Arauca (Arauca)	4.773	5.045	4.966		-	Medellín, Central Mayorista de Antioquia	2.200	3.500	2.985		+++
Armenia, Mercar	3.840	4.000	3.947		=	Medellín, Plaza Minorista "José María Villa"	2.800	3.500	3.200		+++
Barranquilla, Barranquillita	9.000	9.000	9.000		=	Montería, Mercado del Sur	3.500	5.000	4.083		+++
Barranquilla, Granabastos	8.000	8.200	8.050		+	Neiva, Surabastos	2.800	3.680	3.230		+++
Bucaramanga, Centroabastos	4.200	4.800	4.455		+	Palmira (Valle del Cauca)	2.000	2.800	2.375		+++
Cartago (Valle del Cauca)	5.000	5.900	5.650		-	Pamplona (Norte de Santander)	2.000	3.000	2.375		+
Ibagué, Plaza La 21	4.000	5.600	4.800		++	Pasto, El Potrerillo	2.500	3.167	2.833		+
						Pereira, La 41	4.320	5.120	4.707		+++

Cuadro 2. Mercados mayoristas. Precios de venta de verduras y hortalizas (continuación)
2022 (3 al 9 de diciembre)

Productos y mercados	Pesos por kilogramo				Tendencia	Productos y mercados	Pesos por kilogramo				Tendencia
	Mínimo	Máximo	Medio				Mínimo	Máximo	Medio		
Habichuela(continuación)						Lechuga Batavia (continuación)					
Pereira, Mercasa	3.200	4.160	3.810		+++	Santa Marta (Magdalena)	2.500	3.750	3.198		+++
Popayán, Plaza de mercado del barrio Bolívar	2.000	2.120	2.035		++	Sincelejo, Nuevo Mercado	1.500	2.000	1.842		+++
Rionegro (Antioquia)	2.800	3.000	2.925		+++	Sonsón (Antioquia)	1.000	1.100	1.025		+
San Gil (Santander)	2.500	2.500	2.500		+	Tibasosa (Boyacá), Coomproriente	1.667	2.133	1.975		+
Santa Marta (Magdalena)	4.500	4.900	4.713		+++	Tuluá (Valle del Cauca)	1.231	1.385	1.308		++
Sincelejo, Nuevo Mercado	3.500	4.500	4.042		+++	Tunja, Complejo de Servicios del Sur	1.333	1.667	1.552		+++
Socorro (Santander)	2.500	2.500	2.500		-	Valledupar, Mercabastos	2.500	2.917	2.847		+++
Tibasosa (Boyacá), Coomproriente	3.000	4.000	3.438		+++	Villavicencio, CAV	2.000	2.600	2.367		+++
Tuluá (Valle del Cauca)	2.000	3.200	2.710		++	Yopal (Casanare)	3.500	3.600	3.550		=
Tunja, Complejo de Servicios del Sur	1.800	2.000	1.889		+	Lechuga cressa verde					
Valledupar, Mercabastos	3.000	4.500	3.875		+++	Arauca (Arauca)	5.200	5.600	5.400		+
Villavicencio, CAV	2.667	3.000	2.903		+++	Bogotá, D.C., Corabastos	2.833	2.833	2.833		+
Yopal (Casanare)	3.889	4.056	3.972		+	Bucaramanga, Centroabastos	4.000	4.000	4.000		-
Habichuela larga						Cali, Cavasa	3.200	3.600	3.321		-
Barranquilla, Barranquillita	4.300	4.500	4.450		-	Cúcuta, Cenabastos	3.600	4.600	4.017		+
Montería, Mercado del Sur	2.500	4.000	3.292		+	Medellín, Central Mayorista de Antioquia	2.400	3.000	2.663		+++
Lechuga Batavia						Medellín, Plaza Minorista "José María Villa"	3.200	3.500	3.388		+++
Arauca (Arauca)	5.667	5.833	5.792		++	Neiva, Surabastos	2.857	3.429	3.214		-
Armenia, Mercar	1.867	2.000	1.911		+	Villavicencio, CAV	7.200	8.000	7.867		+
Barranquilla, Barranquillita	1.800	2.000	1.925		-	Pepino cohombro					
Barranquilla, Granabastos	1.800	2.100	1.894		+	Armenia, Mercar	1.400	1.500	1.467		+
Bogotá, D.C., Corabastos	2.500	3.300	2.808		+++	Barranquilla, Barranquillita	1.520	2.200	1.860		+++
Bucaramanga, Centroabastos	2.000	2.083	2.056		=	Barranquilla, Granabastos	1.400	2.760	1.983		+++
Buenaventura (Valle del Cauca)	1.600	2.000	1.817		++	Bogotá, D.C., Corabastos	2.000	3.000	2.353		+++
Cali, Cavasa	769	1.154	1.000		+++	Bucaramanga, Centroabastos	1.120	1.800	1.463		+++
Cali, Santa Elena	692	1.000	817		+++	Buenaventura (Valle del Cauca)	2.500	3.200	2.817		+++
Cartagena, Bazurto	1.867	2.533	2.170		+++	Cali, Cavasa	1.833	2.667	2.208		+++
Cartago (Valle del Cauca)	2.000	2.231	2.128		++	Cali, Santa Elena	1.667	2.000	1.792		+++
Chiquinquirá (Boyacá)	1.067	1.467	1.267		++	Cartagena, Bazurto	3.000	3.200	3.100		+++
Cúcuta, Cenabastos	1.667	2.500	2.257		+++	Cartago (Valle del Cauca)	2.000	2.500	2.200		+++
Duitama (Boyacá), Mercaplaza	2.800	3.000	2.933		++	Cúcuta, Cenabastos	900	1.600	1.292		+++
Florencia (Cauquetá)	1.444	1.556	1.481		-	Duitama (Boyacá), Mercaplaza	1.800	2.000	1.867		++
Ibagué, Plaza La 21	2.160	2.400	2.338		+++	Florencia (Cauquetá)	1.840	2.000	1.893		+++
Ipiales (Nariño), Ipiales somos todos	769	923	880		+++	Ibagué, Plaza La 21	1.600	2.400	2.000		+++
Manizales, Centro Galerías	1.800	2.400	2.150		+	La Ceja (Antioquia)	1.500	2.000	1.750		+++
Marinilla (Antioquia)	1.000	1.200	1.083		++	Manizales, Centro Galerías	1.000	2.200	1.583		+++
Medellín, Central Mayorista de Antioquia	1.071	1.625	1.326		+++	Medellín, Central Mayorista de Antioquia	1.500	2.500	2.088		+++
Medellín, Plaza Minorista "José María Villa"	1.071	1.286	1.193		++	Medellín, Plaza Minorista "José María Villa"	1.400	2.200	1.765		+++
Montería, Mercado del Sur	1.667	2.083	1.701		++	Montería, Mercado del Sur	1.000	2.000	1.642		+++
Neiva, Surabastos	1.440	2.400	1.780		+++	Neiva, Surabastos	1.600	2.800	2.220		+++
Palmira (Valle del Cauca)	769	923	904		+++	Palmira (Valle del Cauca)	1.500	2.000	1.750		+++
Pamplona (Norte de Santander)	1.667	1.667	1.667		+++	Pamplona (Norte de Santander)	1.200	1.600	1.450		++
Pasto, El Potrerillo	615	1.154	952		+++	Pasto, El Potrerillo	1.400	1.600	1.569		-
Pereira, La 41	1.417	1.833	1.597		+	Pereira, La 41	2.200	3.000	2.583		+++
Pereira, Mercasa	1.417	2.083	1.667		+++	Pereira, Mercasa	2.000	3.000	2.500		+++
Popayán, Plaza de mercado del barrio Bolívar	1.000	1.385	1.202		+++	Popayán, Plaza de mercado del barrio Bolívar	1.308	1.385	1.356		+
Rionegro (Antioquia)	1.600	1.800	1.675		+++	Rionegro (Antioquia)	900	1.200	1.038		+
San Gil (Santander)	2.500	2.917	2.708		++	San Gil (Santander)	1.000	1.000	1.000		++
						Santa Marta (Magdalena)	1.800	3.140	2.482		+++

Cuadro 2. Mercados mayoristas. Precios de venta de verduras y hortalizas (continuación)
2022 (3 al 9 de diciembre)

Productos y mercados	Pesos por kilogramo				Tendencia	Productos y mercados	Pesos por kilogramo				Tendencia
	Mínimo	Máximo	Medio	Precios			Mínimo	Máximo	Medio	Precios	
Pepino cohombro (continuación)						Pimentón (continuación)					
Sincelejo, Nuevo Mercado	1.200	1.800	1.531		+++	Buenaventura (Valle del Cauca)	4.000	4.714	4.357		+++
Socorro (Santander)	1.000	1.000	1.000		+++	Cali, Cavasa	3.500	4.000	3.725		+++
Sonsón (Antioquia)	1.000	1.300	1.150		-	Cali, Santa Elena	3.300	3.700	3.450		+++
Tibasosa (Boyacá), Coomprorente	1.200	1.600	1.400		+	Cartagena, Bazurto	5.000	7.500	5.972		+++
Tuluá (Valle del Cauca)	1.500	1.800	1.567		+	Cartago (Valle del Cauca)	4.000	4.300	4.150		+++
Tunja, Complejo de Servicios del Sur	1.200	1.600	1.409		+++	Chiquinquirá (Boyacá)	2.143	2.500	2.405		++
Valledupar, Mercabastos	1.000	1.800	1.517		+++	Cúcuta, Cenabastos	2.917	4.583	3.811		+++
Villavicencio, CAV	1.200	2.400	1.875		+++	Duitama (Boyacá), Mercaplaza	2.857	3.214	2.976		=
Yopal (Casanare)	1.818	1.818	1.818		-	Florencia (Caquetá)	2.357	2.500	2.452		+++
						Ibagué, Plaza La 21	2.800	3.500	3.120		+++
Pepino de rellenar						La Ceja (Antioquia)	3.500	6.000	4.621		+++
Bogotá, D.C., Corabastos	3.167	4.300	3.641		+	Manizales, Centro Galerías	3.000	4.500	3.617		+
Chiquinquirá (Boyacá)	2.167	2.333	2.278		n.d.	Marinilla (Antioquia)	3.000	4.200	3.717		+++
Duitama (Boyacá), Mercaplaza	2.667	2.917	2.833		+++	Medellín, Central Mayorista de Antioquia	3.000	4.500	3.835		+++
Medellín, Central Mayorista de Antioquia	2.500	4.000	2.803		++	Medellín, Plaza Minorista "José María Villa"	3.800	5.000	4.450		+++
Neiva, Surabastos	3.040	3.600	3.270		+	Montería, Mercado del Sur	4.500	6.000	4.917		+++
Tibasosa (Boyacá), Coomprorente	2.333	2.917	2.594		++	Neiva, Surabastos	1.786	3.214	2.558		+++
Tunja, Complejo de Servicios del Sur	2.083	2.333	2.167		-	Palmira (Valle del Cauca)	2.800	3.600	3.213		+++
Villavicencio, CAV	3.500	4.500	4.000		++	Pamplona (Norte de Santander)	4.167	5.000	4.583		+++
Yopal (Casanare)	4.000	4.000	4.000		=	Pasto, El Potrerillo	2.500	3.214	2.670		+
						Peñol (Antioquia)	2.500	4.200	3.350		+++
Perejil						Pereira, La 41	4.000	5.500	4.617		+++
Arauca (Arauca)	8.750	10.000	9.375		=	Pereira, Mercasa	4.000	5.000	4.456		+++
Armenia, Mercar	6.500	6.500	6.500		=	Popayán, Plaza de mercado del barrio	1.286	1.429	1.339		-
Barranquilla, Barranquillita	9.900	10.000	9.983		-	Bolívar					
Bogotá, D.C., Corabastos	6.667	10.000	8.428		++	Rionegro (Antioquia)	3.000	4.000	3.425		+++
Bucaramanga, Centroabastos	5.700	6.000	5.892		+	San Gil (Santander)	2.143	2.857	2.500		=
Chiquinquirá (Boyacá)	4.667	6.000	5.056		+	Santa Marta (Magdalena)	3.667	3.750	3.736		++
Cúcuta, Cenabastos	18.000	20.000	19.000		+	Sincelejo, Nuevo Mercado	4.500	8.000	6.000		+++
Duitama (Boyacá), Mercaplaza	8.000	9.000	8.333		+++	Socorro (Santander)	2.143	2.500	2.321		+++
Ibagué, Plaza La 21	8.750	12.000	10.944		+++	Sonsón (Antioquia)	2.000	2.200	2.050		+++
Ipiales (Nariño), Ipiales somos todos	4.000	5.000	4.667		-	Tibasosa (Boyacá), Coomprorente	2.143	2.857	2.589		++
Manizales, Centro Galerías	6.800	7.200	6.933		=	Tuluá (Valle del Cauca)	2.300	3.800	3.042		+++
Medellín, Central Mayorista de Antioquia	6.000	7.000	6.750		++	Tunja, Complejo de Servicios del Sur	2.143	3.214	2.810		+++
Medellín, Plaza Minorista "José María Villa"	5.500	7.500	6.565		++	Valledupar, Mercabastos	4.167	6.250	5.417		+++
Neiva, Surabastos	8.333	11.667	9.889		+	Valledupar, Mercado Nuevo	4.167	6.250	5.417		+++
Pamplona (Norte de Santander)	10.000	12.000	11.000		+++	Villavicencio, CAV	2.500	3.750	3.090		+++
Pasto, El Potrerillo	6.000	10.000	7.458		+++	Yopal (Casanare)	5.000	5.250	5.125		+++
San Gil (Santander)	10.000	10.000	10.000		+++						
Tibasosa (Boyacá), Coomprorente	6.000	7.000	6.875		+	Pimentón verde					
Tunja, Complejo de Servicios del Sur	5.000	5.833	5.343		+	Bucaramanga, Centroabastos	1.385	2.154	1.880		+
Yopal (Casanare)	9.167	9.333	9.250		+++	Medellín, Central Mayorista de Antioquia	4.200	6.200	5.390		+++
Pimentón						Rábano rojo					
Arauca (Arauca)	4.500	7.000	5.875		+++	Armenia, Mercar	2.400	2.800	2.600		-
Armenia, Mercar	2.800	3.200	3.000		+	Barranquilla, Barranquillita	8.800	9.000	8.883		++
Barranquilla, Barranquillita	2.917	3.917	3.417		+++	Bucaramanga, Centroabastos	3.000	3.300	3.175		+
Barranquilla, Granabastos	2.917	4.583	3.701		+++	Cartagena, Bazurto	4.000	9.000	6.167		+
Bogotá, D.C., Corabastos	3.600	6.000	5.389		+++	Medellín, Central Mayorista de Antioquia	3.000	6.200	3.680		++
Bucaramanga, Centroabastos	3.400	4.500	3.942		+	Neiva, Surabastos	10.000	20.000	13.375		+++

PRECIOS MAYORISTAS

Cuadro 2. Mercados mayoristas. Precios de venta de verduras y hortalizas (conclusión)
2022 (3 al 9 de diciembre)

Productos y mercados	Pesos por kilogramo			
	Precios			Tenden- cia
	Mínimo	Máximo	Medio	
Zanahoria (continuación)				
Sincelejo, Nuevo Mercado	2.125	2.625	2.302	++
Tibasosa (Boyacá), Coomproriente	1.667	2.167	1.885	+
Tuluá (Valle del Cauca)	1.300	1.417	1.346	n.d.
Tunja, Complejo de Servicios del Sur	2.000	2.750	2.326	+++
Túquerres (Nariño)	400	500	455	+
Valledupar, Mercabastos	2.333	2.583	2.449	++
Villavicencio, CAV	1.667	2.333	2.049	+
Yopal (Casanare)	2.333	2.333	2.333	-
Zanahoria bogotana				
Cali, Cavasa	1.833	1.917	1.885	-
Cali, Santa Elena	1.333	1.500	1.417	+
Cartagena, Bazurto	1.667	2.667	2.204	+
Cúcuta, Cenabastos	2.333	3.000	2.819	+++
Manizales, Centro Galerías	1.774	2.258	1.996	-

Productos y mercados	Pesos por kilogramo			
	Precios			Tenden- cia
	Mínimo	Máximo	Medio	
Zanahoria bogotana (continuación)				
Pereira, La 41	2.500	2.833	2.656	++
Pereira, Mercasa	1.667	2.200	1.918	-
Tuluá (Valle del Cauca)	1.917	2.083	1.975	-
Zanahoria larga vida				
El Carmen de Viboral (Antioquia)	1.833	1.889	1.868	+++
El Santuario (Antioquia)	1.333	1.944	1.606	+
La Ceja (Antioquia)	2.044	2.222	2.110	++
Marinilla (Antioquia)	1.333	1.833	1.577	++
Medellín, Central Mayorista de Antioquia	1.333	1.889	1.638	++
Medellín, Plaza Minorista "José María Villa"	1.556	2.000	1.850	-
Montería, Mercado del Sur	1.889	2.333	2.102	+
Rionegro (Antioquia)	1.667	1.778	1.708	++
Sonsón (Antioquia)	1.111	1.333	1.222	+++

TENDENCIAS

---	-	+	+++
Variación mayor al -20 %	Variación entre 0 % y -10 %	Variación entre 0 % y 10 %	Variación mayor al 20 %
--	=	++	n. d.
Variación entre -10 % y -20 %	Variación igual a 0 %	Variación entre 10 % y 20 %	No determinado

FRUTAS FRESCAS

Al alza cotizaciones de la mora de Castilla

Durante esta semana se incrementaron los precios de la mora de Castilla en veintinueve de los treinta y seis mercados donde se ofreció y esta tendencia obedeció a la menor salida de cosechas en algunas zonas de cultivo de La Unión, Ipiales, Córdoba, San Pedro de Cartago (Nariño), Isnos, La Plata (Huila), La Ceja, Granada, La Unión (Antioquia), San Bernardo, Pasca (Cundinamarca), Aguadas (Caldas), Los Santos, Piedecuesta (Santander), Filandia, Buenavista (Quindío), Chiquinquirá, Arcabuco, Cómbita, Sotaquirá (Boyacá) y Ginebra (Valle del Cauca). En Cavasa en Cali, por ejemplo, el aumento fue del 35,79% y se transó el kilo a \$2.800.

También ascendieron, en el transcurso de la semana, los precios del tomate de árbol, el banano criollo, el aguacate papelillo, la piña gold, la pera importada, el maracuyá y las manzanas royal gala y verde importadas. Para el caso del tomate de árbol, sus cotizaciones registraron alzas en veintiocho de los cuarenta y seis mercados donde se cotizó, como resultado de la baja disponibilidad de la fruta procedente de Santa Rosa de Osos, La Unión, Sonsón, Urrao, Yarumal, La Ceja, San Vicente Ferrer (Antioquia), Tibaná, Ramiriquí, Ciénega, Sotaquirá (Boyacá), Pasca, Sylvania, Quetame, Ubaque, Fusagasugá, Fómeque (Cundinamarca), Aguadas (Caldas) y Silos (Norte de Santander). Por ejemplo, en Bogotá el precio ascendió 39,87% y se cotizó el kilo a \$2.673.

Por su parte, el banano criollo tuvo un ascenso en el precio en diecisiete de los treinta y seis mercados donde se negoció y la razón principal fue la reducción de las labores de recolección en las zonas de cultivo de Sonsón, Andes, La Ceja, Liborina, Salgar, Abejorral (Antioquia),

Neira, Aranzazu (Caldas), Lourdes (Norte de Santander), Ciénega (Magdalena), Armenia (Quindío) y Pereira (Risaralda).

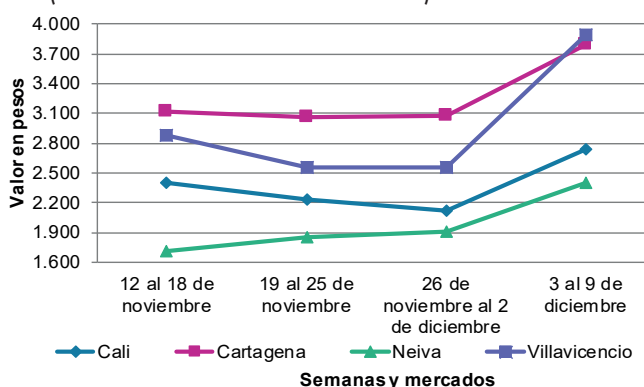
En cuanto al aguacate papelillo, el alza en el precio se dio en dieciocho de los veintiséis mercados donde se comercializó. Esto, a causa del descenso en el nivel de cosechas en las zonas productoras de Lebrija (Santander), Tuluá (Valle del Cauca), Tello (Huila), Viterbo (Caldas), Belén de Umbría (Risaralda) y San Antonio (Tolima).

Con relación a la pera importada, subieron sus precios en dieciséis de los treinta y tres mercados donde se cotizó, como consecuencia de la alta rotación del producto, la baja llegada de carga y el incremento en el precio del dólar; la fruta que ingresó desde Chile.

Caso contrario se presentó con los precios de la patilla, los cuales descendieron en veinte de los veinticinco mercados en los que se negoció, como respuesta al aumento en el ingreso y abastecimiento de esta fruta desde los municipios de Acacías, Granada, San Carlos de Guaroa, San Martín (Meta), Patía (Cauca) y Ayapel (Córdoba). Esto, ocasionó un descenso promedio en la cotización del 12,10% en Pasto y Armenia, transándose el kilo a \$2.025 y a \$2.000, respectivamente.

También cayeron las cotizaciones del mango Tommy en diecinueve de los treinta y tres mercados donde se comercializó. Esta tendencia ocurrió por mayor acopio y entrada de la fruta, como resultado de la salida de cosechas en Espinal, Chicoral (Tolima), Anapoima, Tocaima, La Mesa, Tena (Cundinamarca) y Sogamoso (Boyacá).

Gráfico 4. Comportamiento de los precios de la mora de Castilla 2022 (12 de noviembre al 9 de diciembre)



Fuente: DANE, SIPSA.

Cuadro 3. Mercados mayoristas. Precios de venta de frutas frescas 2022 (3 al 9 de diciembre)

Productos y mercados	Pesos por kilogramo				Tendencia	Productos y mercados	Pesos por kilogramo				Tendencia
	Mínimo	Máximo	Medio				Mínimo	Máximo	Medio		
Aguacate común						Banano bocadillo					
Bucaramanga, Centroabastos	6.500	7.000	6.750		+	Bogotá, D.C., Corabastos	2.200	2.500	2.428		+
Buenaventura (Valle del Cauca)	5.000	5.300	5.208		+	Duitama (Boyacá), Mercaplaza	1.850	1.900	1.867		-
Cúcuta, Cenabastos	6.000	6.500	6.458		+	Medellín, Central Mayorista de Antioquia	1.300	1.400	1.340		-
Ibagué, Plaza La 21	4.000	4.000	4.000		=	Tibasosa (Boyacá), Coomproriente	1.600	1.900	1.725		++
Santa Bárbara (Antioquia)	3.500	4.000	3.875		-	Tunja, Complejo de Servicios del Sur	1.750	2.100	1.961		++
Tuluá (Valle del Cauca)	5.000	5.200	5.050		++						
Aguacate Hass						Banano criollo					
Bogotá, D.C., Corabastos	6.000	6.600	6.308		+	Armenia, Mercar	900	1.000	967		=
Chiquinquirá (Boyacá)	4.000	4.200	4.050		-	Armenia, Retiro	900	1.000	967		=
Duitama (Boyacá), Mercaplaza	6.000	6.500	6.167		-	Barranquilla, Barranquillita	1.800	1.800	1.800		=
La Ceja (Antioquia)	3.000	3.500	3.267		-	Bogotá, D.C., Corabastos	2.000	2.300	2.233		-
Medellín, Central Mayorista de Antioquia	3.300	3.700	3.463		++	Bucaramanga, Centroabastos	1.800	1.900	1.825		=
Rionegro (Antioquia)	3.500	4.000	3.708		+	Buenaventura (Valle del Cauca)	1.500	1.556	1.528		=
San Gil (Santander)	6.000	6.000	6.000		=	Cali, Cavasa	1.467	1.600	1.546		+
San Vicente (Antioquia)	3.500	3.600	3.550		++	Cali, Santa Elena	1.267	1.400	1.317		+
Sonsón (Antioquia)	3.000	3.500	3.250		-	Cartago (Valle del Cauca)	1.300	1.800	1.563		-
Tibasosa (Boyacá), Coomproriente	5.000	5.500	5.225		+	Chiquinquirá (Boyacá)	1.100	1.750	1.450		-
Tunja, Complejo de Servicios del Sur	4.000	4.500	4.133		-	Cúcuta, Cenabastos	2.000	2.300	2.175		-
Aguacate papelillo						Cúcuta, La Nueva Sexta	1.733	1.933	1.839		+
Arauca (Arauca)	7.800	8.800	8.150		+	Florencia (Cauquetá)	1.760	1.760	1.760		=
Armenia, Mercar	6.000	6.000	6.000		=	Ibagué, Plaza La 21	1.200	1.300	1.267		-
Armenia, Retiro	6.000	6.000	6.000		=	Ipiales (Nariño), Ipiales somos todos	1.370	1.481	1.435		-
Barranquilla, Barranquillita	4.800	5.000	4.950		-	La Ceja (Antioquia)	1.200	1.200	1.200		++
Bogotá, D.C., Corabastos	7.000	8.000	7.611		+	La Unión (Nariño)	2.500	3.000	2.750		=
Buenaventura (Valle del Cauca)	7.500	7.700	7.617		+	Manizales, Centro Galerías	1.500	1.500	1.500		++
Cali, Cavasa	7.000	7.200	7.013		+	Medellín, Central Mayorista de Antioquia	1.600	1.700	1.620		+
Cali, Santa Elena	6.300	6.500	6.375		+	Medellín, Plaza Minorista "José María Villa"	1.600	1.800	1.650		+
Cartago (Valle del Cauca)	6.200	7.000	6.783		+	Neiva, Surabastos	1.200	1.800	1.413		+
Chiquinquirá (Boyacá)	6.300	7.000	6.533		n.d.	Palmira (Valle del Cauca)	1.600	1.700	1.663		+
Duitama (Boyacá), Mercaplaza	7.000	7.000	7.000		=	Pamplona (Norte de Santander)	2.000	2.500	2.267		+
Florencia (Cauquetá)	6.000	6.500	6.167		++	Pereira, La 41	1.300	1.500	1.475		+
Ibagué, Plaza La 21	6.500	7.000	6.886		+	Pereira, Mercasa	1.200	1.500	1.342		-
Manizales, Centro Galerías	5.000	5.500	5.125		-	Popayán, Plaza de mercado del barrio Bolívar	1.400	1.400	1.400		=
Medellín, Central Mayorista de Antioquia	6.400	7.000	6.716		+	Rionegro (Antioquia)	1.500	1.600	1.525		-
Neiva, Surabastos	5.500	7.000	6.313		+	San Gil (Santander)	1.000	1.000	1.000		=
Palmira (Valle del Cauca)	6.000	6.500	6.200		-	Santa Bárbara (Antioquia)	750	1.000	913		++
Popayán, Plaza de mercado del barrio Bolívar	6.600	6.800	6.725		+	Santa Marta (Magdalena)	1.529	1.588	1.569		+
Santa Bárbara (Antioquia)	4.000	4.500	4.250		-	Socorro (Santander)	1.000	1.000	1.000		=
Sincelejo, Nuevo Mercado	7.000	7.500	7.228		+	Sonsón (Antioquia)	800	1.000	900		++
Tibasosa (Boyacá), Coomproriente	7.000	7.500	7.313		+	Tibasosa (Boyacá), Coomproriente	1.700	1.800	1.750		+
Tuluá (Valle del Cauca)	7.200	7.500	7.425		n.d.	Tuluá (Valle del Cauca)	1.100	1.400	1.275		-
Tunja, Complejo de Servicios del Sur	7.000	7.200	7.022		+	Tunja, Complejo de Servicios del Sur	1.750	2.000	1.888		+
Valledupar, Mercado Nuevo	8.000	8.000	8.000		+	Villavicencio, CAV	2.400	3.000	2.600		+
Villavicencio, CAV	7.500	8.000	7.867		+						
Yopal (Casanare)	7.500	7.500	7.500		=	Banano Urabá					
						Arauca (Arauca)	2.444	2.556	2.500		+
						Barranquilla, Barranquillita	1.920	1.920	1.920		n.d.

Cuadro 3. Mercados mayoristas. Precios de venta de frutas frescas (continuación)
2022 (3 al 9 de diciembre)

Productos y mercados	Pesos por kilogramo				Tendencia	Productos y mercados	Pesos por kilogramo				Tendencia
	Mínimo	Máximo	Medio				Mínimo	Máximo	Medio		
Banano Urabá (continuación)						Coco (continuación)					
Bogotá, D.C., Corabastos	1.750	2.000	1.967		+	Manizales, Centro Galerías	3.548	3.871	3.763		=
Bucaramanga, Centroabastos	1.750	1.800	1.767		=	Medellín, Central Mayorista de Antioquia	5.769	6.800	6.307		+
Chiquinquirá (Boyacá)	2.000	2.150	2.104		-	Montería, Mercado del Sur	4.000	5.000	4.717		++
Duitama (Boyacá), Mercaplaza	1.900	2.000	1.933		-	Palmira (Valle del Cauca)	2.500	2.667	2.583		-
Medellín, Plaza Minorista "José María Villa"	1.600	1.800	1.685		++	Pereira, Mercasa	3.467	3.867	3.600		+
Montería, Mercado del Sur	1.800	1.900	1.883		+	Sincelejo, Nuevo Mercado	3.480	3.480	3.480		=
Sincelejo, Nuevo Mercado	1.636	1.772	1.704		-						
Tibasosa (Boyacá), Coomproriente	1.800	1.900	1.869		+	Curuba					
Tunja, Complejo de Servicios del Sur	1.750	2.100	1.956		-	Arauca (Arauca)	2.000	2.850	2.425		-
Valledupar, Mercabastos	1.500	1.625	1.573		+	Armenia, Mercar	1.800	2.000	1.933		=
Villavicencio, CAV	1.400	1.440	1.410		=	Barranquilla, Barranquillita	2.000	2.480	2.240		-
Yopal (Casanare)	2.333	2.389	2.361		=	Bogotá, D.C., Corabastos	1.136	1.636	1.525		+
						Bucaramanga, Centroabastos	800	1.200	991		-
Borojó						Buenaventura (Valle del Cauca)	3.000	3.200	3.150		+
Bogotá, D.C., Corabastos	4.000	5.000	4.747		+	Cali, Cavasa	2.500	2.750	2.598		-
Bucaramanga, Centroabastos	5.000	6.000	5.359		-	Cartago (Valle del Cauca)	3.100	3.300	3.225		++
Cúcuta, Cenabastos	7.000	7.500	7.313		-	Chiquinquirá (Boyacá)	818	909	894		-
Medellín, Central Mayorista de Antioquia	3.500	3.600	3.510		-	Cúcuta, Cenabastos	1.500	2.000	1.691		-
Pamplona (Norte de Santander)	7.000	10.000	8.500		++	Ipiales (Nariño), Ipiales somos todos	1.667	1.833	1.792		+
Villavicencio, CAV	6.000	7.000	6.500		+	Medellín, Central Mayorista de Antioquia	1.800	2.000	1.900		-
						Neiva, Surabastos	1.200	1.600	1.373		-
Breva						San Gil (Santander)	2.000	2.000	2.000		-
Armenia, Mercar	8.000	8.800	8.600		+	Socorro (Santander)	1.600	1.800	1.700		-
Ibagué, Plaza La 21	4.800	5.200	5.000		n.d.	Sonsón (Antioquia)	1.000	1.200	1.100		=
Medellín, Central Mayorista de Antioquia	3.500	4.200	3.650		-	Tibasosa (Boyacá), Coomproriente	1.591	1.818	1.722		-
						Tuluá (Valle del Cauca)	2.100	2.200	2.175		+
Ciruela importada						Tunja, Complejo de Servicios del Sur	1.364	1.591	1.491		++
Bogotá, D.C., Corabastos	11.667	12.778	12.150		-	Villavicencio, CAV	1.400	1.600	1.433		=
Medellín, Central Mayorista de Antioquia	11.250	11.875	11.353		-						
						Durazno nacional					
Ciruela roja						Bogotá, D.C., Corabastos	4.000	5.000	4.507		+
Bogotá, D.C., Corabastos	1.400	1.720	1.521		=	Bucaramanga, Centroabastos	3.000	3.200	3.113		-
Bucaramanga, Centroabastos	2.200	2.800	2.523		+++	Chiquinquirá (Boyacá)	2.727	3.182	2.879		-
Cúcuta, Cenabastos	3.000	3.500	3.344		=	Cúcuta, Cenabastos	4.000	4.500	4.042		-
Medellín, Central Mayorista de Antioquia	2.000	3.000	2.630		-	Duitama (Boyacá), Mercaplaza	3.636	3.864	3.788		++
Neiva, Surabastos	1.600	2.000	1.842		=	Medellín, Central Mayorista de Antioquia	5.000	6.000	5.533		-
Pamplona (Norte de Santander)	2.000	2.500	2.250		-	San Gil (Santander)	6.000	6.000	6.000		=
San Gil (Santander)	2.000	2.200	2.050		-	Socorro (Santander)	6.000	6.000	6.000		=
Socorro (Santander)	2.000	2.000	2.000		=	Tibasosa (Boyacá), Coomproriente	2.273	3.182	2.689		-
Tibasosa (Boyacá), Coomproriente	1.200	1.400	1.235		-	Tunja, Complejo de Servicios del Sur	3.636	3.864	3.712		-
Tunja, Complejo de Servicios del Sur	1.400	1.600	1.547		+++						
						Feijoa					
Coco						Tibasosa (Boyacá), Coomproriente	2.727	2.727	2.727		-
Armenia, Mercar	3.200	3.333	3.244		+	Tunja, Complejo de Servicios del Sur	3.409	3.864	3.662		-
Barranquilla, Barranquillita	3.500	3.500	3.500		=						
Bogotá, D.C., Corabastos	3.667	4.167	3.856		-	Fresa					
Cali, Cavasa	2.848	2.909	2.878		+	Armenia, Mercar	14.000	14.400	14.133		=
Cali, Santa Elena	2.389	2.500	2.444		+	Bogotá, D.C., Corabastos	6.800	7.600	7.067		+
Cartagena, Bazurto	4.200	4.900	4.387		+	Bucaramanga, Centroabastos	7.000	8.000	7.333		+
Cartago (Valle del Cauca)	3.200	3.267	3.222		+	Cali, Cavasa	5.000	5.200	5.146		+
La Unión (Nariño)	3.056	3.611	3.333		=	Cali, Santa Elena	4.500	4.700	4.600		-

Cuadro 3. Mercados mayoristas. Precios de venta de frutas frescas (continuación)
2022 (3 al 9 de diciembre)

Productos y mercados	Pesos por kilogramo				Tendencia	Productos y mercados	Pesos por kilogramo				Tendencia
	Mínimo	Máximo	Medio				Mínimo	Máximo	Medio		
Fresa (continuación)						Guanábana (continuación)					
Cartago (Valle del Cauca)	6.000	6.000	6.000		-	Cali, Cavasa	4.700	5.000	4.800		-
Chiquinquirá (Boyacá)	6.000	8.000	6.889		+++	Cartago (Valle del Cauca)	5.200	5.600	5.400		+
Cúcuta, Cenabastos	6.000	8.000	6.646		++	Cúcuta, Cenabastos	6.000	6.500	6.219		+
Duitama (Boyacá), Mercaplaza	6.800	7.200	7.000		+	Duitama (Boyacá), Mercaplaza	4.700	4.800	4.767		+
Manizales, Centro Galerías	7.000	8.000	7.333		+	Ibagué, Plaza La 21	4.200	4.500	4.300		-
Medellín, Central Mayorista de Antioquia	8.000	8.000	8.000		+	Manizales, Centro Galerías	5.000	5.000	5.000		++
Medellín, Plaza Minorista "José María Villa"	8.500	9.000	8.667		+	Medellín, Central Mayorista de Antioquia	4.800	5.000	4.920		+
Montería, Mercado del Sur	4.000	4.000	4.000		=	Medellín, Plaza Minorista "José María Villa"	4.800	5.000	4.938		-
Neiva, Surabastos	6.250	7.500	6.852		-	Pamplona (Norte de Santander)	5.500	5.500	5.500		=
Pamplona (Norte de Santander)	5.500	6.000	5.750		n.d.	Pasto, El Potrerillo	5.500	6.000	5.773		+
Pasto, El Potrerillo	5.000	6.000	5.688		-	Pereira, La 41	4.500	4.700	4.583		+
Pereira, Mercasa	6.400	6.400	6.400		=	Pereira, Mercasa	4.000	4.800	4.517		-
San Gil (Santander)	5.600	6.000	5.800		+	Popayán, Plaza de mercado del barrio Bolívar	4.500	4.800	4.700		-
Sincelejo, Nuevo Mercado	4.800	6.000	5.133		+	San Gil (Santander)	5.000	5.000	5.000		=
Socorro (Santander)	6.000	6.000	6.000		=	Santa Bárbara (Antioquia)	2.000	2.500	2.250		++
Tibasosa (Boyacá), Coomproriente	6.200	7.000	6.625		-	Tibasosa (Boyacá), Coomproriente	4.500	5.000	4.913		+
Tunja, Complejo de Servicios del Sur	5.333	6.667	5.933		-	Tuluá (Valle del Cauca)	3.800	4.000	3.900		-
Villavicencio, CAV	6.250	6.625	6.297		+	Tunja, Complejo de Servicios del Sur	4.000	4.500	4.119		+
Yopal (Casanare)	6.000	6.250	6.125		n.d.	Villavicencio, CAV	6.000	6.300	6.050		+
Granadilla						Guayaba agria					
Arauca (Arauca)	5.714	6.071	5.893		-	Armenia, Mercar	2.200	2.600	2.422		-
Armenia, Mercar	5.667	6.000	5.833		+	Cartago (Valle del Cauca)	3.400	3.500	3.475		+
Bogotá, D.C., Corabastos	5.000	6.133	5.454		+	Manizales, Centro Galerías	3.500	4.000	3.667		=
Bucaramanga, Centroabastos	6.071	7.143	6.798		+	Montería, Mercado del Sur	1.200	1.600	1.417		-
Cali, Cavasa	5.000	5.667	5.378		-	Pereira, La 41	3.000	4.000	3.467		++
Cali, Santa Elena	4.667	5.000	4.778		-	Pereira, Mercasa	3.400	4.000	3.658		+
Cartago (Valle del Cauca)	4.667	6.000	5.278		-	Sincelejo, Nuevo Mercado	2.400	2.600	2.422		+
Chiquinquirá (Boyacá)	2.333	3.333	2.944		-	Guayaba Atlántico					
Duitama (Boyacá), Mercaplaza	4.667	5.000	4.889		-	Barranquilla, Barranquillita	1.520	1.600	1.587		-
Florencia (Caquetá)	5.333	5.667	5.444		+	Guayaba común					
Ibagué, Plaza La 21	4.000	4.333	4.167		+	Barranquilla, Barranquillita	1.720	1.800	1.787		=
Medellín, Central Mayorista de Antioquia	3.846	6.200	5.012		+	Cartagena, Bazarro	1.600	1.600	1.600		-
Neiva, Surabastos	4.667	5.000	4.694		+	Chiquinquirá (Boyacá)	1.500	1.591	1.561		-
Palmira (Valle del Cauca)	4.667	5.333	5.000		-	Cúcuta, Cenabastos	1.333	1.500	1.458		+
Pamplona (Norte de Santander)	4.286	4.857	4.571		-	Sincelejo, Nuevo Mercado	2.000	2.800	2.411		-
Pereira, Mercasa	4.667	6.000	5.125		-	Valledupar, Mercabastos	2.000	2.400	2.261		++
Popayán, Plaza de mercado del barrio Bolívar	5.533	5.667	5.625		-	Guayaba manzana					
San Gil (Santander)	7.500	7.857	7.679		+	Cartago (Valle del Cauca)	3.000	3.200	3.100		+++
Socorro (Santander)	7.857	7.857	7.857		+	Manizales, Centro Galerías	2.500	2.800	2.625		=
Tibasosa (Boyacá), Coomproriente	5.000	5.333	5.208		-	Medellín, Central Mayorista de Antioquia	3.200	3.500	3.375		+
Tuluá (Valle del Cauca)	5.000	5.667	5.333		-	Rionegro (Antioquia)	3.500	4.000	3.563		+
Villavicencio, CAV	5.000	6.000	5.556		+	Guayaba pera					
Yopal (Casanare)	6.667	6.667	6.667		-	Arauca (Arauca)	2.091	2.364	2.227		-
Guanábana						Armenia, Mercar	1.600	2.000	1.711		-
Armenia, Mercar	2.700	3.000	2.800		-	Barranquilla, Barranquillita	3.000	3.000	3.000		+
Barranquilla, Barranquillita	4.800	5.000	4.967		=	Barranquilla, Granabastos	3.000	3.200	3.050		+
Bogotá, D.C., Corabastos	4.700	5.200	4.976		+						
Bucaramanga, Centroabastos	4.500	5.000	4.750		+						

Cuadro 3. Mercados mayoristas. Precios de venta de frutas frescas (continuación)
2022 (3 al 9 de diciembre)

Productos y mercados	Pesos por kilogramo				Tendencia	Productos y mercados	Pesos por kilogramo				Tendencia
	Mínimo	Máximo	Medio				Mínimo	Máximo	Medio		
Guayaba pera (continuación)						Kiwi					
Bogotá, D.C., Corabastos	1.786	2.500	2.162		++	Bogotá, D.C., Corabastos	9.500	11.000	10.388		+
Bucaramanga, Centroabastos	1.600	1.800	1.700		+	Bucaramanga, Centroabastos	10.000	11.500	10.813		+
Buenaventura (Valle del Cauca)	2.500	2.700	2.600		+	Cali, Cavasa	8.500	9.500	8.979		+
Cali, Cavasa	2.000	2.200	2.025		+	Cali, Santa Elena	8.000	9.000	8.417		+
Cali, Santa Elena	2.000	2.200	2.025		-	Chiquinquirá (Boyacá)	10.000	13.000	11.500		-
Cartagena, Bazurto	3.000	3.100	3.039		-	Cúcuta, Cenabastos	13.000	14.000	13.667		-
Cartago (Valle del Cauca)	2.300	2.600	2.500		-	Duitama (Boyacá), Mercaplaza	9.500	10.000	9.833		+
Chiquinquirá (Boyacá)	1.364	1.591	1.515		-	Ibagué, Plaza La 21	10.000	12.000	10.667		+
Cúcuta, Cenabastos	1.818	2.045	1.945		++	La Unión (Nariño)	9.000	10.000	9.625		-
Duitama (Boyacá), Mercaplaza	2.182	2.273	2.242		++	Manizales, Centro Galerías	10.000	12.000	10.750		=
Florencia (Caquetá)	3.600	4.000	3.867		-	Medellín, Central Mayorista de Antioquia	9.000	10.000	9.430		+
Ibagué, Plaza La 21	1.750	1.900	1.800		-	Neiva, Surabastos	9.700	11.000	10.542		+
Ipiales (Nariño), Ipiales somos todos	2.400	2.500	2.456		-	Pamplona (Norte de Santander)	13.000	15.000	14.000		++
La Ceja (Antioquia)	1.600	1.800	1.725		-	Pasto, El Potrerillo	8.500	9.000	8.958		+
La Unión (Nariño)	2.000	2.250	2.125		n.d.	Pereira, La 41	9.800	10.200	10.017		++
Manizales, Centro Galerías	2.500	2.500	2.500		=	Pereira, Mercasa	10.000	11.000	10.333		+
Medellín, Central Mayorista de Antioquia	2.200	2.400	2.345		-	Popayán, Plaza de mercado del barrio Bolívar	8.800	9.000	8.925		-
Medellín, Plaza Minorista "José María Villa"	2.200	2.600	2.420		+	San Gil (Santander)	12.000	12.000	12.000		=
Neiva, Surabastos	1.500	2.200	1.796		-	Socorro (Santander)	11.000	11.000	11.000		=
Palmira (Valle del Cauca)	2.000	2.200	2.100		-	Tibasosa (Boyacá), Coomproriente	11.000	12.000	11.563		+
Pamplona (Norte de Santander)	2.045	2.273	2.106		+	Tuluá (Valle del Cauca)	9.500	10.000	9.725		-
Pasto, El Potrerillo	1.500	1.750	1.666		-	Tunja, Complejo de Servicios del Sur	9.500	11.000	10.111		-
Pereira, La 41	1.900	2.300	2.150		-	Villavicencio, CAV	9.500	10.000	9.875		+
Pereira, Mercasa	1.800	2.500	2.117		+						
Popayán, Plaza de mercado del barrio Bolívar	2.000	2.150	2.125		-	Limón común					
Rionegro (Antioquia)	2.600	3.000	2.800		+	Armenia, Mercar	5.000	5.000	5.000		++
San Gil (Santander)	1.400	1.600	1.500		+	Bucaramanga, Centroabastos	2.200	2.800	2.563		-
Tibasosa (Boyacá), Coomproriente	1.818	2.136	2.011		+	Bucaramanga, Mercados del centro	3.000	3.040	3.020		-
Tuluá (Valle del Cauca)	2.000	2.200	2.067		=	Cali, Cavasa	2.833	2.917	2.859		-
Tunja, Complejo de Servicios del Sur	1.591	2.000	1.820		+	Cali, Santa Elena	2.500	2.750	2.653		-
Túquerres (Nariño)	2.400	2.533	2.478		+	Cartago (Valle del Cauca)	4.400	4.700	4.517		-
Villavicencio, CAV	1.200	1.500	1.358		+	Chiquinquirá (Boyacá)	3.571	4.000	3.738		-
Yopal (Casanare)	2.045	2.136	2.091		+++	Cúcuta, Cenabastos	5.000	6.500	5.323		-
						Cúcuta, La Nueva Sexta	5.000	6.250	5.365		-
Guayaba pera valluna						Florencia (Caquetá)	2.640	2.800	2.720		-
Medellín, Central Mayorista de Antioquia	3.200	3.500	3.350		+	Ibagué, Plaza La 21	2.143	2.429	2.238		-
						Medellín, Central Mayorista de Antioquia	2.000	2.600	2.317		-
Gulupa						Medellín, Plaza Minorista "José María Villa"	2.600	2.800	2.638		-
Bogotá, D.C., Corabastos	2.000	2.333	2.133		+	Montería, Mercado del Sur	2.571	2.857	2.631		-
Ibagué, Plaza La 21	1.600	2.000	1.800		+	Neiva, Surabastos	1.600	2.080	1.710		-
Medellín, Central Mayorista de Antioquia	1.500	2.200	1.770		-	Pamplona (Norte de Santander)	4.000	6.000	4.917		+++
Neiva, Surabastos	2.240	2.640	2.368		+	Pereira, La 41	3.200	3.800	3.483		-
Peñol (Antioquia)	1.400	1.500	1.425		-	Pereira, Mercasa	3.700	4.300	3.933		+
Sonsón (Antioquia)	800	1.000	900		-	San Gil (Santander)	2.000	2.400	2.250		-
						Sincelejo, Nuevo Mercado	2.571	3.143	2.897		+
Higo						Valledupar, Mercabastos	3.744	3.965	3.855		+
Bogotá, D.C., Corabastos	7.000	8.000	7.463		+	Valledupar, Mercado Nuevo	1.600	3.200	2.400		-
Medellín, Central Mayorista de Antioquia	4.000	4.200	4.050		-	Villavicencio, CAV	2.800	3.600	3.100		-
Sonsón (Antioquia)	3.700	4.000	3.850		+						

Cuadro 3. Mercados mayoristas. Precios de venta de frutas frescas (continuación)
2022 (3 al 9 de diciembre)

Productos y mercados	Pesos por kilogramo				Tendencia	Productos y mercados	Pesos por kilogramo				Tendencia
	Mínimo	Máximo	Medio				Mínimo	Máximo	Medio		
Limón común Ciénaga						Lulo					
Barranquilla, Barranquillita	6.960	7.000	6.987		+	Arauca (Arauca)	5.000	5.250	5.163		-
Limón común valluno						Armenia, Mercar	4.500	4.700	4.567		+
Buenaventura (Valle del Cauca)	4.500	4.800	4.633		+	Barranquilla, Barranquillita	5.200	5.400	5.317		-
Palmira (Valle del Cauca)	2.667	2.917	2.844		-	Barranquilla, Granabastos	5.200	5.300	5.250		+
Tuluá (Valle del Cauca)	3.333	3.667	3.458		+	Bogotá, D.C., Corabastos	3.200	4.400	3.925		+++
Limón mandarino						Bucaramanga, Centroabastos	4.000	4.400	4.117		++
Armenia, Mercar	1.300	1.500	1.400		-	Buenaventura (Valle del Cauca)	4.200	4.600	4.383		-
Armenia, Retiro	1.300	1.500	1.367		-	Cali, Cavasa	3.300	3.800	3.521		-
La Ceja (Antioquia)	2.200	3.500	2.829		+++	Cali, Santa Elena	3.200	3.500	3.413		+
Medellín, Central Mayorista de Antioquia	2.400	2.900	2.613		-	Cartagena, Bazurto	4.700	6.000	5.167		-
Medellín, Plaza Minorista "José María Villa"	2.500	3.000	2.715		-	Cartago (Valle del Cauca)	4.000	4.200	4.067		+
Peñol (Antioquia)	2.200	2.500	2.325		+	Chiquinquirá (Boyacá)	2.800	3.600	3.150		+
Pereira, La 41	2.500	3.000	2.633		-	Cúcuta, Cenabastos	4.500	5.500	4.875		-
Pereira, Mercasa	2.000	3.000	2.433		-	Duitama (Boyacá), Mercaplaza	3.478	3.696	3.551		=
Santa Bárbara (Antioquia)	1.600	1.700	1.650		-	Florencia (Caquetá)	4.000	4.200	4.120		-
Villavicencio, CAV	2.000	2.400	2.283		++	Ibagué, Plaza La 21	3.200	3.600	3.313		-
Yopal (Casanare)	750	750	750		+++	Manizales, Centro Galerías	4.000	4.200	4.050		-
Limón Tahití						Medellín, Central Mayorista de Antioquia	3.400	3.800	3.585		+
Armenia, Mercar	1.500	1.500	1.500		-	Medellín, Plaza Minorista "José María Villa"	3.800	4.200	3.990		+
Barranquilla, Barranquillita	1.667	2.083	1.875		-	Montería, Mercado del Sur	4.000	5.000	4.706		-
Bogotá, D.C., Corabastos	1.714	1.857	1.813		+	Neiva, Surabastos	2.800	3.600	3.118		+
Bucaramanga, Centroabastos	1.400	1.680	1.543		-	Palmira (Valle del Cauca)	3.500	3.600	3.538		-
Bucaramanga, Mercados del centro	2.000	2.120	2.060		-	Pasto, El Potrerillo	2.826	3.478	3.157		-
Cali, Cavasa	1.300	1.500	1.421		+	Pereira, La 41	3.700	4.100	3.933		-
Cali, Santa Elena	1.400	1.600	1.463		-	Pereira, Mercasa	3.400	4.100	3.700		-
Cartago (Valle del Cauca)	1.800	2.000	1.950		+	Popayán, Plaza de mercado del barrio Bolívar	3.600	3.720	3.660		+
Chiquinquirá (Boyacá)	1.591	2.500	1.992		-	San Gil (Santander)	3.600	4.000	3.800		=
Cúcuta, Cenabastos	2.500	3.409	2.869		-	Sincedejo, Nuevo Mercado	4.300	4.500	4.433		+
Duitama (Boyacá), Mercaplaza	2.727	2.955	2.803		=	Socorro (Santander)	4.400	4.400	4.400		-
Florencia (Caquetá)	2.000	2.240	2.080		-	Tibasosa (Boyacá), Coomproriente	3.043	3.478	3.304		-
Ibagué, Plaza La 21	1.429	2.000	1.611		-	Tuluá (Valle del Cauca)	3.400	3.600	3.450		-
Manizales, Centro Galerías	1.500	1.600	1.550		-	Tunja, Complejo de Servicios del Sur	3.200	3.600	3.423		-
Medellín, Central Mayorista de Antioquia	1.700	2.200	1.985		-	Valledupar, Mercabastos	4.000	4.800	4.311		-
Medellín, Plaza Minorista "José María Villa"	1.800	2.000	1.960		-	Villavicencio, CAV	4.800	5.000	4.883		+++
Neiva, Surabastos	1.440	1.760	1.587		-	Yopal (Casanare)	4.000	4.150	4.075		-
Palmira (Valle del Cauca)	1.400	1.500	1.475		-	Mandarina Arrayana					
Pamplona (Norte de Santander)	1.875	2.292	2.153		-	Bogotá, D.C., Corabastos	1.591	1.818	1.758		-
Pasto, El Potrerillo	1.000	1.143	1.089		-	Buenaventura (Valle del Cauca)	2.700	2.800	2.750		+
Pereira, La 41	1.700	2.000	1.867		++	Cali, Cavasa	2.000	2.200	2.042		+
Pereira, Mercasa	1.500	2.000	1.765		+	Cali, Santa Elena	1.500	1.750	1.625		+
Rionegro (Antioquia)	2.800	3.000	2.950		+	Chiquinquirá (Boyacá)	909	1.136	947		-
San Gil (Santander)	800	1.000	850		-	Duitama (Boyacá), Mercaplaza	1.455	1.591	1.545		+++
Santa Bárbara (Antioquia)	1.000	1.200	1.100		-	Florencia (Caquetá)	2.200	2.400	2.267		-
Socorro (Santander)	1.400	1.600	1.500		-	Ibagué, Plaza La 21	1.200	1.600	1.360		++
Tibasosa (Boyacá), Coomproriente	1.818	2.273	2.017		-	Neiva, Surabastos	1.818	2.273	1.950		-
Tuluá (Valle del Cauca)	1.200	1.500	1.317		++	Popayán, Plaza de mercado del barrio Bolívar	1.520	1.680	1.600		++
Tunja, Complejo de Servicios del Sur	1.818	2.273	2.033		-	San Gil (Santander)	480	600	540		++
Villavicencio, CAV	1.600	1.800	1.683		+	Socorro (Santander)	600	600	600		+++

Cuadro 3. Mercados mayoristas. Precios de venta de frutas frescas (continuación)
2022 (3 al 9 de diciembre)

Productos y mercados	Pesos por kilogramo				Tendencia	Productos y mercados	Pesos por kilogramo				Tendencia
	Mínimo	Máximo	Medio				Mínimo	Máximo	Medio		
Mango Yulima (continuación)						Manzana royal gala importada (continuación)					
Pereira, La 41	1.400	1.600	1.447		++	Bogotá, D.C., Corabastos	8.947	9.211	9.018		-
Pereira, Mercasa	1.000	1.480	1.247		+	Bucaramanga, Centroabastos	8.250	8.500	8.384		+
Tibasosa (Boyacá), Coomproriente	1.357	1.429	1.420		+	Cali, Cavasa	7.895	8.158	8.059		+
Tunja, Complejo de Servicios del Sur	893	1.143	1.057		+	Cali, Santa Elena	7.895	8.158	7.939		+
Manzana nacional						Cartago (Valle del Cauca)	7.789	8.526	8.184		+
Bogotá, D.C., Corabastos	3.000	3.250	3.107		-	Chiquiquirá (Boyacá)	8.947	9.737	9.079		-
Duitama (Boyacá), Mercaplaza	2.727	2.727	2.727		=	Cúcuta, Cenabastos	9.000	9.500	9.125		+
Medellín, Central Mayorista de Antioquia	4.000	4.500	4.225		-	Duitama (Boyacá), Mercaplaza	8.684	8.947	8.772		-
Tibasosa (Boyacá), Coomproriente	2.273	2.500	2.301		-	Florencia (Cauquetá)	9.579	9.632	9.596		+
Tunja, Complejo de Servicios del Sur	2.273	2.727	2.487		+	Ibagué, Plaza La 21	9.211	9.474	9.386		+
Manzana roja importada						Manizales, Centro Galerías	8.947	9.211	9.079		+
Arauca (Arauca)	8.650	9.000	8.825		+	Medellín, Central Mayorista de Antioquia	8.421	8.684	8.553		+
Armenia, Mercar	7.368	7.632	7.544		-	Montería, Mercado del Sur	8.421	9.211	8.750		-
Bogotá, D.C., Corabastos	8.947	9.211	9.082		+	Neiva, Surabastos	8.947	9.474	9.202		+
Bucaramanga, Centroabastos	8.400	8.500	8.467		=	Palmira (Valle del Cauca)	7.895	8.158	8.059		+
Buenaventura (Valle del Cauca)	8.158	8.421	8.316		+	Pamplona (Norte de Santander)	8.500	9.250	8.917		+
Cali, Cavasa	7.632	7.895	7.829		+	Pasto, El Potrerillo	8.421	9.211	8.783		+
Cali, Santa Elena	7.632	7.895	7.807		=	Pereira, La 41	7.368	7.895	7.675		+
Cartagena, Bazurto	7.895	8.947	8.538		=	Pereira, Mercasa	7.895	8.421	8.136		+
Cartago (Valle del Cauca)	7.789	8.526	8.158		=	Popayán, Plaza de mercado del barrio Bolívar	8.158	8.421	8.289		+
Chiquiquirá (Boyacá)	8.947	9.737	9.079		-	Rionegro (Antioquia)	8.684	8.947	8.750		+
Cúcuta, Cenabastos	9.000	9.250	9.021		+	San Gil (Santander)	9.000	9.000	9.000		=
Duitama (Boyacá), Mercaplaza	8.421	8.947	8.684		-	Socorro (Santander)	9.000	9.000	9.000		=
Florencia (Cauquetá)	9.316	9.474	9.404		-	Tibasosa (Boyacá), Coomproriente	8.947	9.474	9.112		+
Ibagué, Plaza La 21	7.895	8.421	8.012		-	Tuluá (Valle del Cauca)	9.211	9.684	9.434		-
La Unión (Nariño)	8.421	8.947	8.553		=	Tunja, Complejo de Servicios del Sur	8.421	8.947	8.713		-
Manizales, Centro Galerías	8.421	8.947	8.684		=	Túquerres (Nariño)	8.947	8.947	8.947		+
Medellín, Central Mayorista de Antioquia	8.158	8.684	8.447		+	Valledupar, Mercado Nuevo	8.000	8.500	8.306		++
Montería, Mercado del Sur	8.263	9.474	8.876		+	Villavicencio, CAV	8.947	8.947	8.947		=
Neiva, Surabastos	8.684	9.474	9.145		-	Manzana verde importada					
Palmira (Valle del Cauca)	7.895	8.158	8.026		+	Arauca (Arauca)	11.533	12.333	11.767		+
Pamplona (Norte de Santander)	8.500	9.250	8.938		+	Armenia, Mercar	7.368	7.632	7.456		-
Pereira, La 41	7.632	7.895	7.807		+	Bogotá, D.C., Corabastos	9.211	9.737	9.447		+
Pereira, Mercasa	7.895	8.158	7.982		-	Bucaramanga, Centroabastos	8.000	8.500	8.266		+
Popayán, Plaza de mercado del barrio Bolívar	7.895	8.421	8.191		-	Buenaventura (Valle del Cauca)	8.684	8.947	8.868		+
Rionegro (Antioquia)	8.158	8.684	8.454		-	Cali, Cavasa	8.158	8.421	8.273		+
San Gil (Santander)	9.000	9.000	9.000		=	Cali, Santa Elena	7.895	8.158	7.939		+
Tibasosa (Boyacá), Coomproriente	8.684	9.263	8.987		+	Cartagena, Bazurto	7.895	8.947	8.450		-
Tuluá (Valle del Cauca)	9.211	9.474	9.316		-	Cartago (Valle del Cauca)	7.789	8.526	8.184		+
Tunja, Complejo de Servicios del Sur	8.421	8.947	8.713		-	Chiquiquirá (Boyacá)	8.947	9.737	9.079		-
Túquerres (Nariño)	8.947	8.947	8.947		+	Cúcuta, Cenabastos	9.250	9.500	9.354		+
Valledupar, Mercado Nuevo	8.421	8.947	8.684		+	Duitama (Boyacá), Mercaplaza	8.421	8.947	8.684		-
Villavicencio, CAV	8.947	8.947	8.947		=	Florencia (Cauquetá)	9.842	9.842	9.842		+
Yopal (Casanare)	9.474	9.737	9.605		=	Ibagué, Plaza La 21	8.947	9.474	9.181		+
Manzana royal gala importada						La Unión (Nariño)	7.895	8.947	8.553		=
Arauca (Arauca)	11.867	12.333	12.100		+	Manizales, Centro Galerías	8.947	9.211	9.079		+
Armenia, Mercar	6.842	7.105	7.018		-	Medellín, Central Mayorista de Antioquia	8.421	8.947	8.625		-
						Montería, Mercado del Sur	8.421	9.474	9.101		+
						Neiva, Surabastos	9.211	9.632	9.351		-

Cuadro 3. Mercados mayoristas. Precios de venta de frutas frescas (continuación)
2022 (3 al 9 de diciembre)

Productos y mercados	Pesos por kilogramo				Tendencia	Productos y mercados	Pesos por kilogramo				Tendencia
	Mínimo	Máximo	Medio				Mínimo	Máximo	Medio		
Manzana verde importada (continuación)						Maracuyá antioqueño					
Palmira (Valle del Cauca)	7.895	8.158	8.026	=		Medellín, Central Mayorista de Antioquia	2.400	2.800	2.690	+	
Pamplona (Norte de Santander)	8.750	9.250	9.000	+		Montería, Mercado del Sur	2.500	3.300	2.858	++	
Pasto, El Potrerillo	7.632	8.947	8.289	-		Sincelejo, Nuevo Mercado	2.900	3.500	3.231	+	
Pereira, La 41	7.632	7.895	7.807	=		Maracuyá huilense					
Pereira, Mercasa	7.895	8.421	8.158	+		Florencia (Caquetá)	2.560	2.560	2.560	-	
Popayán, Plaza de mercado del barrio Bolívar	7.368	7.632	7.520	-		Neiva, Surabastos	2.800	3.360	3.150	-	
Rionegro (Antioquia)	8.421	8.947	8.651	-		Maracuyá santandereano					
San Gil (Santander)	9.000	9.000	9.000	=		Valledupar, Mercabastos	3.333	4.000	3.583	+	
Socorro (Santander)	9.000	9.000	9.000	=		Maracuyá valluno					
Tibasosa (Boyacá), Coomproriente	8.947	9.474	9.112	-		Barranquilla, Barranquillita	3.800	4.200	4.000	++	
Tuluá (Valle del Cauca)	9.211	9.474	9.355	+		Melón Cantalup					
Tunja, Complejo de Servicios del Sur	8.684	9.474	9.020	-		Arauca (Arauca)	4.500	5.500	5.050	+	
Túquerres (Nariño)	8.947	8.947	8.947	+		Armenia, Mercar	3.000	3.500	3.167	+	
Valledupar, Mercado Nuevo	8.421	8.947	8.684	+		Bogotá, D.C., Corabastos	2.000	4.000	2.777	-	
Villavicencio, CAV	8.947	9.211	8.969	+		Bucaramanga, Centroabastos	3.000	3.500	3.200	=	
Yopal (Casanare)	9.737	10.000	9.868	=		Cali, Cavasa	2.800	3.400	3.063	++	
Maracuyá						Cali, Santa Elena	3.000	3.500	3.225	++	
Arauca (Arauca)	3.400	3.700	3.550	-		Cartago (Valle del Cauca)	3.500	4.000	3.800	++	
Armenia, Mercar	3.600	4.000	3.800	+		Chiquinquirá (Boyacá)	2.727	3.636	3.144	-	
Barranquilla, Granabastos	3.200	3.800	3.431	+		Cúcuta, Cenabastos	2.200	2.600	2.388	+	
Bogotá, D.C., Corabastos	3.500	4.000	3.708	+		Duitama (Boyacá), Mercaplaza	3.636	3.636	3.636	=	
Bucaramanga, Centroabastos	3.000	3.867	3.411	+		Ibagué, Plaza La 21	2.000	3.500	2.700	-	
Buenaventura (Valle del Cauca)	4.000	4.300	4.200	+		Manizales, Centro Galerías	3.500	4.000	3.833	++	
Cali, Cavasa	3.400	3.600	3.494	++		Medellín, Central Mayorista de Antioquia	4.200	4.400	4.315	+	
Cali, Santa Elena	3.300	3.500	3.400	+		Neiva, Surabastos	2.000	3.200	2.646	-	
Cartago (Valle del Cauca)	3.600	4.000	3.817	+		Palmira (Valle del Cauca)	2.800	3.000	2.875	+	
Chiquinquirá (Boyacá)	3.300	3.700	3.500	=		Pamplona (Norte de Santander)	2.500	3.500	3.133	++	
Cúcuta, Cenabastos	4.000	4.500	4.073	-		Pasto, El Potrerillo	3.500	4.000	3.644	-	
Duitama (Boyacá), Mercaplaza	3.700	4.000	3.800	-		Pereira, Mercasa	3.500	4.500	3.767	+	
Ibagué, Plaza La 21	3.200	3.360	3.271	-		San Gil (Santander)	2.600	2.600	2.600	=	
La Ceja (Antioquia)	3.000	3.800	3.446	+		Socorro (Santander)	2.600	2.600	2.600	+	
Manizales, Centro Galerías	2.800	3.500	3.138	=		Tibasosa (Boyacá), Coomproriente	2.955	3.182	3.125	-	
Medellín, Plaza Minorista "José María Villa"	2.800	3.000	2.850	++		Tunja, Complejo de Servicios del Sur	2.727	3.636	3.030	-	
Palmira (Valle del Cauca)	2.800	3.500	3.175	-		Villavicencio, CAV	3.000	5.000	4.133	-	
Pamplona (Norte de Santander)	3.500	4.000	3.750	++		Mora de Castilla					
Pasto, El Potrerillo	3.333	3.833	3.615	-		Arauca (Arauca)	2.600	3.400	3.100	-	
Pereira, La 41	3.500	4.000	3.750	+		Armenia, Mercar	5.000	5.500	5.289	+	
Pereira, Mercasa	3.600	4.200	3.856	+		Barranquilla, Barranquillita	3.440	4.800	4.060	+	
Popayán, Plaza de mercado del barrio Bolívar	3.500	3.600	3.575	-		Barranquilla, Granabastos	3.440	5.280	4.382	++	
Rionegro (Antioquia)	3.000	3.200	3.125	-		Bogotá, D.C., Corabastos	2.667	4.000	3.440	++	
San Gil (Santander)	3.000	3.333	3.222	+		Bucaramanga, Centroabastos	2.400	2.880	2.740	++	
Socorro (Santander)	3.000	3.000	3.000	=		Buenaventura (Valle del Cauca)	4.000	4.500	4.350	+	
Sonsón (Antioquia)	2.200	2.500	2.350	++		Cali, Cavasa	2.800	2.800	2.800	+++	
Tibasosa (Boyacá), Coomproriente	3.200	4.000	3.688	++		Cali, Santa Elena	2.640	2.800	2.740	+++	
Tuluá (Valle del Cauca)	3.800	4.000	3.900	-		Cartagena, Bazurto	3.200	4.000	3.742	+++	
Tunja, Complejo de Servicios del Sur	3.000	3.500	3.150	-		Cartago (Valle del Cauca)	2.600	3.600	3.300	-	
Túquerres (Nariño)	3.333	3.600	3.433	+		Chiquinquirá (Boyacá)	2.000	2.000	2.000	-	
Villavicencio, CAV	3.600	4.000	3.775	+							
Yopal (Casanare)	2.500	2.600	2.533	n.d.							

Cuadro 3. Mercados mayoristas. Precios de venta de frutas frescas (continuación)
2022 (3 al 9 de diciembre)

Productos y mercados	Pesos por kilogramo				Tendencia	Productos y mercados	Pesos por kilogramo				Tendencia
	Mínimo	Máximo	Medio				Mínimo	Máximo	Medio		
Mora de Castilla (continuación)						Naranja Sweet (continuación)					
Cúcuta, Cenabastos	2.167	3.333	2.955		+++	Pasto, El Potrerillo	1.375	1.450	1.381		-
Duitama (Boyacá), Mercaplaza	2.000	2.200	2.133		++	Pereira, La 41	1.300	1.600	1.483		++
Ibagué, Plaza La 21	2.400	3.000	2.756		+++	Pereira, Mercasa	800	1.300	958		-
Ipiales (Nariño), Ipiales somos todos	1.375	1.625	1.500		++	Popayán, Plaza de mercado del barrio Bolívar	1.300	1.360	1.333		+
Manizales, Centro Galerías	4.500	4.500	4.500		=	Tuluá (Valle del Cauca)	1.480	1.500	1.495		+
Medellín, Central Mayorista de Antioquia	2.300	3.200	2.746		++	Naranja Valencia					
Montería, Mercado del Sur	3.000	4.000	3.561		+	Barranquilla, Barranquillita	1.440	1.440	1.440		=
Neiva, Surabastos	2.000	2.800	2.525		+++	Bogotá, D.C., Corabastos	1.500	1.650	1.557		-
Palmira (Valle del Cauca)	2.000	2.800	2.450		++	Bucaramanga, Centroabastos	600	800	705		+
Pamplona (Norte de Santander)	2.240	2.320	2.280		+++	Bucaramanga, Mercados del centro	760	800	773		=
Pasto, El Potrerillo	1.875	2.250	1.987		+	Buenaventura (Valle del Cauca)	1.600	1.660	1.640		+
Pereira, La 41	3.800	4.000	3.950		+	Cartago (Valle del Cauca)	1.200	1.240	1.230		=
Pereira, Mercasa	3.000	3.600	3.383		++	Duitama (Boyacá), Mercaplaza	1.000	1.100	1.067		+
Popayán, Plaza de mercado del barrio Bolívar	3.680	3.840	3.763		-	Florencia (Cauquetá)	1.200	1.200	1.200		=
San Gil (Santander)	2.500	3.000	2.750		+	Ipiales (Nariño), Ipiales somos todos	1.375	1.450	1.408		+
Santa Marta (Magdalena)	2.880	3.600	3.360		++	La Ceja (Antioquia)	1.500	2.000	1.725		-
Sincelejo, Nuevo Mercado	3.600	4.000	3.833		+	Manizales, Centro Galerías	1.200	1.300	1.250		=
Socorro (Santander)	2.500	2.500	2.500		=	Medellín, Central Mayorista de Antioquia	1.600	1.800	1.730		+
Tibasosa (Boyacá), Coomproriente	2.300	2.500	2.425		+	Medellín, Plaza Minorista "José María Villa"	1.600	1.600	1.600		-
Tuluá (Valle del Cauca)	3.520	3.600	3.553		+	Montería, Mercado del Sur	1.250	1.625	1.479		+
Tunja, Complejo de Servicios del Sur	2.000	2.500	2.167		+++	Pereira, Mercasa	800	1.300	975		-
Valledupar, Mercabastos	4.000	4.000	4.000		+++	Rionegro (Antioquia)	1.700	2.000	1.838		+
Villavicencio, CAV	3.500	4.000	3.900		+++	Sincelejo, Nuevo Mercado	1.200	1.325	1.254		+
Yopal (Casanare)	3.750	4.000	3.875		=	Tibasosa (Boyacá), Coomproriente	1.600	1.800	1.725		+
Naranja común						Tunja, Complejo de Servicios del Sur	1.000	1.100	1.056		+
Arauca (Arauca)	1.043	1.304	1.174		-	Túquerres (Nariño)	1.350	1.450	1.392		+
Barranquilla, Barranquillita	560	560	560		=	Valledupar, Mercabastos	1.136	1.364	1.217		+
Cartagena, Bazurto	640	800	747		-	Villavicencio, CAV	800	1.000	910		+
Chiquinquirá (Boyacá)	667	833	750		+	Yopal (Casanare)	600	640	620		+
Cúcuta, Cenabastos	833	1.167	1.083		+++	Papaya Maradol					
Cúcuta, La Nueva Sexta	833	1.000	931		+++	Arauca (Arauca)	2.600	2.800	2.700		=
Montería, Mercado del Sur	680	800	728		+	Armenia, Mercar	2.000	2.000	2.000		=
Neiva, Surabastos	900	900	900		-	Bucaramanga, Centroabastos	1.700	2.000	1.825		+
San Gil (Santander)	400	400	400		-	Buenaventura (Valle del Cauca)	2.700	2.800	2.750		-
Santa Bárbara (Antioquia)	500	556	528		-	Cali, Cavasa	2.000	2.200	2.113		-
Socorro (Santander)	480	480	480		=	Cali, Santa Elena	2.000	2.200	2.075		-
Sonsón (Antioquia)	800	900	850		-	Cartago (Valle del Cauca)	1.800	2.300	2.117		-
Tunja, Complejo de Servicios del Sur	1.500	1.667	1.613		+	Chiquinquirá (Boyacá)	1.556	1.667	1.593		n.d.
Valledupar, Mercado Nuevo	680	720	684		++	Cúcuta, Cenabastos	2.000	2.200	2.100		+
Naranja Sweet						Cúcuta, La Nueva Sexta	2.000	2.200	2.067		-
Armenia, Mercar	1.000	1.100	1.050		=	Duitama (Boyacá), Mercaplaza	1.667	1.667	1.667		-
Armenia, Retiro	1.000	1.100	1.050		-	Florencia (Cauquetá)	1.500	1.700	1.567		-
Bogotá, D.C., Corabastos	1.500	1.650	1.559		-	Ipiales (Nariño), Ipiales somos todos	2.500	2.800	2.656		+
Cali, Cavasa	1.300	1.400	1.320		-	La Ceja (Antioquia)	2.500	2.800	2.600		-
Cali, Santa Elena	1.140	1.200	1.168		-	La Unión (Nariño)	2.500	3.000	2.750		=
Cartago (Valle del Cauca)	1.400	1.500	1.445		=	Manizales, Centro Galerías	1.800	2.300	2.088		-
Florencia (Cauquetá)	1.300	1.300	1.300		+	Medellín, Central Mayorista de Antioquia	2.600	2.800	2.750		+
Ibagué, Plaza La 21	1.300	1.520	1.431		+	Neiva, Surabastos	2.000	2.300	2.123		+
Neiva, Surabastos	1.000	1.375	1.250		-	Palmira (Valle del Cauca)	2.000	2.200	2.075		-

Cuadro 3. Mercados mayoristas. Precios de venta de frutas frescas (continuación)
2022 (3 al 9 de diciembre)

Productos y mercados	Pesos por kilogramo				Tendencia	Productos y mercados	Pesos por kilogramo				Tendencia
	Mínimo	Máximo	Medio				Mínimo	Máximo	Medio		
Papaya Maradol (continuación)						Patilla (continuación)					
Pamplona (Norte de Santander)	2.000	2.500	2.083		+	Popayán, Plaza de mercado del barrio Bolívar	2.100	2.300	2.213		-
Pasto, El Potrerillo	2.083	2.167	2.115		+	Rionegro (Antioquia)	1.500	1.800	1.588		-
Pereira, La 41	1.800	2.300	2.038		-	San Gil (Santander)	1.800	1.800	1.800		=
Pereira, Mercasa	1.800	2.000	1.967		-	Sincelejo, Nuevo Mercado	1.300	1.500	1.433		-
Popayán, Plaza de mercado del barrio Bolívar	2.200	2.400	2.313		-	Socorro (Santander)	1.700	1.800	1.750		=
Rionegro (Antioquia)	2.800	3.200	2.975		-	Tuluá (Valle del Cauca)	1.500	1.600	1.525		-
San Gil (Santander)	1.250	1.500	1.438		-	Tunja, Complejo de Servicios del Sur	1.500	1.800	1.689		+
Socorro (Santander)	1.500	1.750	1.625		=	Valledupar, Mercado Nuevo	1.000	1.100	1.019		-
Tibasosa (Boyacá), Coomproriente	1.389	1.667	1.597		-	Villavicencio, CAV	1.600	2.000	1.767		-
Tuluá (Valle del Cauca)	1.300	1.800	1.613		=						
Tunja, Complejo de Servicios del Sur	1.350	1.600	1.482		+	Patilla baby					
						Bogotá, D.C., Corabastos	1.700	2.000	1.951		+
Papaya Paulina						Bucaramanga, Centroabastos	1.500	2.000	1.633		+
Bogotá, D.C., Corabastos	1.833	2.111	1.975		+	Cali, Cavasa	1.600	1.800	1.723		-
Bucaramanga, Centroabastos	1.700	2.000	1.825		+	Chiquinquirá (Boyacá)	2.500	2.500	2.500		-
Medellín, Plaza Minorista "José María Villa"	1.600	1.800	1.630		+	Medellín, Central Mayorista de Antioquia	2.200	3.000	2.590		-
Neiva, Surabastos	1.500	2.300	1.992		+	Pereira, Mercasa	2.000	2.500	2.133		-
Valledupar, Mercado Nuevo	1.100	1.400	1.267		+++	Tunja, Complejo de Servicios del Sur	2.000	2.200	2.067		-
Villavicencio, CAV	1.300	1.500	1.379		+						
Papaya tainung						Pera importada					
Barranquilla, Barranquillita	1.800	1.900	1.833		+++	Armenia, Mercar	6.842	6.842	6.842		-
Bogotá, D.C., Corabastos	2.500	2.800	2.694		+	Bogotá, D.C., Corabastos	7.500	8.250	7.854		+
Cartagena, Bazurto	2.000	2.500	2.239		+	Bucaramanga, Centroabastos	7.500	8.000	7.734		+
Florencia (Caquetá)	2.000	2.000	2.000		=	Buenaventura (Valle del Cauca)	7.632	7.895	7.772		=
Ibagué, Plaza La 21	1.900	2.000	1.967		+	Cali, Cavasa	7.105	7.368	7.281		+
Medellín, Central Mayorista de Antioquia	2.000	2.100	2.010		++	Cali, Santa Elena	7.105	7.368	7.193		-
Medellín, Plaza Minorista "José María Villa"	1.500	1.800	1.658		=	Cartagena, Bazurto	7.105	8.947	7.904		-
Montería, Mercado del Sur	1.400	1.680	1.580		+	Cartago (Valle del Cauca)	6.579	7.263	6.842		=
Sincelejo, Nuevo Mercado	1.333	1.500	1.442		+	Chiquinquirá (Boyacá)	7.895	7.895	7.895		-
Villavicencio, CAV	1.300	1.500	1.379		+	Cúcuta, Cenabastos	7.500	7.500	7.500		+
						Duitama (Boyacá), Mercaplaza	7.895	7.895	7.895		+
Patilla						Florencia (Caquetá)	8.316	8.421	8.386		+
Armenia, Mercar	1.800	2.200	2.000		-	Ibagué, Plaza La 21	7.632	7.895	7.836		-
Bogotá, D.C., Corabastos	1.300	1.600	1.535		-	La Unión (Nariño)	7.368	8.684	7.961		=
Bucaramanga, Centroabastos	1.700	1.800	1.725		-	Manizales, Centro Galerías	7.500	8.000	7.875		=
Cali, Cavasa	1.800	2.000	1.958		-	Medellín, Central Mayorista de Antioquia	7.368	7.895	7.697		+
Cali, Santa Elena	1.600	1.800	1.717		-	Montería, Mercado del Sur	7.895	8.947	8.421		-
Cartagena, Bazurto	1.500	1.700	1.547		-	Neiva, Surabastos	8.444	9.000	8.843		+
Cartago (Valle del Cauca)	1.800	1.900	1.825		-	Palmira (Valle del Cauca)	7.105	7.368	7.270		+
Cúcuta, Cenabastos	1.900	2.000	1.983		-	Pamplona (Norte de Santander)	8.000	8.750	8.333		-
Ibagué, Plaza La 21	1.300	1.500	1.417		+	Pasto, El Potrerillo	7.368	8.421	7.862		+
Medellín, Central Mayorista de Antioquia	900	1.000	958		-	Pereira, La 41	7.250	7.500	7.333		+
Medellín, Plaza Minorista "José María Villa"	1.000	1.100	1.050		-	Pereira, Mercasa	7.000	7.500	7.333		+
Montería, Mercado del Sur	1.200	1.500	1.400		-	Popayán, Plaza de mercado del barrio Bolívar	7.895	8.421	8.125		+
Palmira (Valle del Cauca)	2.000	2.200	2.050		-	Rionegro (Antioquia)	7.895	8.158	7.993		+
Pasto, El Potrerillo	2.000	2.400	2.025		-	San Gil (Santander)	7.500	7.750	7.563		-
Pereira, La 41	1.800	1.800	1.800		+	Tibasosa (Boyacá), Coomproriente	6.316	8.421	7.357		-
Pereira, Mercasa	1.600	1.800	1.658		-	Tuluá (Valle del Cauca)	7.368	7.895	7.579		-

Cuadro 3. Mercados mayoristas. Precios de venta de frutas frescas (continuación)
2022 (3 al 9 de diciembre)

Productos y mercados	Pesos por kilogramo				Tendencia	Productos y mercados	Pesos por kilogramo				Tendencia
	Mínimo	Máximo	Medio	Precios			Mínimo	Máximo	Medio	Precios	
Pera importada (continuación)						Piña perolera (continuación)					
Valledupar, Mercado Nuevo	8.250	8.250	8.250		++	Bucaramanga, Centroabastos	1.333	1.400	1.367		-
Villavicencio, CAV	7.500	8.000	7.750		+	Chiquinquirá (Boyacá)	1.000	1.200	1.133		-
Yopal (Casanaire)	8.000	8.000	8.000		=	Cúcuta, Cenabastos	1.833	2.000	1.875		-
Pera nacional						Duitama (Boyacá), Mercaplaza	1.500	1.667	1.556		+++
Bogotá, D.C., Corabastos	5.217	5.870	5.584		-	Florencia (Cauquetá)	1.786	1.964	1.881		-
Medellín, Central Mayorista de Antioquia	6.250	6.667	6.563		-	Montería, Mercado del Sur	1.600	1.600	1.600		n.d.
San Gil (Santander)	6.000	6.200	6.100		+	Pamplona (Norte de Santander)	1.667	1.833	1.750		++
Socorro (Santander)	6.000	6.000	6.000		=	San Gil (Santander)	1.167	1.167	1.167		=
Tibasosa (Boyacá), Coomproriente	4.800	5.400	5.100		-	Sincelejo, Nuevo Mercado	1.600	1.720	1.650		+
Tunja, Complejo de Servicios del Sur	5.217	5.652	5.386		+	Socorro (Santander)	1.333	1.333	1.333		-
Piña gold						Tibasosa (Boyacá), Coomproriente	1.667	1.833	1.696		++
Armenia, Mercar	2.000	2.400	2.156		-	Valledupar, Mercabastos	2.000	2.200	2.167		+
Bogotá, D.C., Corabastos	2.182	2.727	2.489		+	Pitahaya					
Bucaramanga, Centroabastos	2.300	2.500	2.425		-	Arauca (Arauca)	10.000	14.000	12.000		=
Buenaventura (Valle del Cauca)	2.300	2.500	2.350		-	Bucaramanga, Centroabastos	9.000	11.000	9.917		-
Cali, Cavasa	1.800	2.000	1.929		+	Cúcuta, Cenabastos	11.000	14.000	12.833		-
Cali, Santa Elena	1.700	1.900	1.788		+	Medellín, Central Mayorista de Antioquia	9.000	10.000	9.656		-
Cartagena, Bazurto	2.000	2.500	2.233		-	Neiva, Surabastos	8.000	10.000	8.667		-
Cartago (Valle del Cauca)	2.500	2.800	2.700		+	Pereira, Mercasa	12.000	14.000	12.333		+
Chiquinquirá (Boyacá)	1.800	2.250	2.100		-	Tibasosa (Boyacá), Coomproriente	10.000	12.000	10.250		=
Cúcuta, Cenabastos	2.300	2.700	2.529		+	Tunja, Complejo de Servicios del Sur	7.500	8.000	7.889		-
Duitama (Boyacá), Mercaplaza	2.400	2.500	2.433		+	Villavicencio, CAV	10.000	12.000	11.167		+
Ibagué, Plaza La 21	2.500	2.700	2.544		+	Tangelo					
La Unión (Nariño)	2.500	3.000	2.750		=	Bogotá, D.C., Corabastos	2.200	3.000	2.545		+
Manizales, Centro Galerías	2.000	2.600	2.300		++	Bucaramanga, Centroabastos	1.920	2.000	1.960		++
Medellín, Central Mayorista de Antioquia	2.400	2.600	2.530		+	Cartago (Valle del Cauca)	2.400	2.600	2.458		+++
Medellín, Plaza Minorista "José María Villa"	2.200	2.500	2.369		++	Manizales, Centro Galerías	2.000	2.200	2.067		=
Montería, Mercado del Sur	1.600	2.000	1.908		-	Pereira, Mercasa	2.000	3.000	2.258		+
Neiva, Surabastos	2.000	2.500	2.296		+	Tibasosa (Boyacá), Coomproriente	1.800	2.400	2.050		+
Palmira (Valle del Cauca)	2.000	2.200	2.025		++	Tunja, Complejo de Servicios del Sur	1.800	2.000	1.900		+
Pasto, El Potrerillo	1.800	2.000	1.863		+	Villavicencio, CAV	1.957	2.609	2.192		++
Pereira, La 41	2.500	3.000	2.767		+	Tomate de árbol					
Pereira, Mercasa	2.400	2.800	2.633		+	Arauca (Arauca)	2.955	3.318	3.102		-
Rionegro (Antioquia)	2.600	3.000	2.825		+	Armenia, Mercar	2.480	2.800	2.636		-
Santa Marta (Magdalena)	2.300	2.500	2.383		-	Barranquilla, Barranquillita	2.200	2.300	2.238		+
Sincelejo, Nuevo Mercado	1.900	1.900	1.900		=	Barranquilla, Granabastos	2.200	2.400	2.311		-
Tibasosa (Boyacá), Coomproriente	2.500	3.000	2.788		+	Bogotá, D.C., Corabastos	1.800	3.000	2.673		+++
Tuluá (Valle del Cauca)	1.800	2.100	1.967		+	Bucaramanga, Centroabastos	2.080	2.320	2.200		+
Tunja, Complejo de Servicios del Sur	2.000	2.250	2.161		=	Buenaventura (Valle del Cauca)	2.600	2.700	2.650		+
Valledupar, Mercado Nuevo	2.600	2.600	2.600		-	Cali, Cavasa	2.000	2.200	2.125		+
Piña manzana						Cali, Santa Elena	2.500	2.600	2.563		+
Cali, Santa Elena	1.400	1.500	1.450		-	Cartagena, Bazurto	2.200	3.000	2.500		-
Popayán, Plaza de mercado del barrio Bolívar	1.500	2.000	1.754		-	Cartago (Valle del Cauca)	2.500	2.800	2.642		+
Piña perolera						Chiquinquirá (Boyacá)	1.400	1.600	1.508		-
Barranquilla, Barranquillita	2.320	2.400	2.385		+	Cúcuta, Cenabastos	3.200	3.600	3.375		-
Barranquilla, Granabastos	2.080	2.160	2.133		+	Duitama (Boyacá), Mercaplaza	1.800	2.000	1.867		-
Bogotá, D.C., Corabastos	1.500	1.667	1.631		+	El Santuario (Antioquia)	1.500	1.600	1.525		-
						Florencia (Cauquetá)	3.040	3.200	3.147		+
						Ibagué, Plaza La 21	2.000	2.640	2.233		-

Cuadro 3. Mercados mayoristas. Precios de venta de frutas frescas (continuación)
2022 (3 al 9 de diciembre)

Productos y mercados	Pesos por kilogramo				Tendencia	Productos y mercados	Pesos por kilogramo				Tendencia
	Mínimo	Máximo	Medio				Mínimo	Máximo	Medio		
Tomate de árbol (continuación)						Uva Isabela					
Ipiales (Nariño), Ipiales somos todos	2.708	3.000	2.854		+	Arauca (Arauca)	3.200	3.360	3.280		-
La Ceja (Antioquia)	1.800	2.000	1.950		-	Armenia, Mercar	3.965	4.405	4.112		+
La Unión (Antioquia)	1.500	1.600	1.563		+	Bogotá, D.C., Corabastos	3.733	4.089	3.991		-
Manizales, Centro Galerías	1.840	2.200	2.040		++	Bucaramanga, Centroabastos	3.200	3.440	3.360		=
Medellín, Central Mayorista de Antioquia	1.600	2.000	1.883		-	Cali, Cavasa	2.400	2.720	2.605		-
Medellín, Plaza Minorista "José María Villa"	1.800	2.000	1.945		-	Cali, Santa Elena	2.400	2.560	2.453		+
Montería, Mercado del Sur	1.800	2.400	1.983		+	Chiquinquirá (Boyacá)	3.200	4.000	3.820		-
Neiva, Surabastos	2.400	2.800	2.588		+	Cúcuta, Cenabastos	4.400	4.600	4.500		+
Palmira (Valle del Cauca)	2.400	2.600	2.513		+	Duitama (Boyacá), Mercaplaza	3.360	3.600	3.440		+++
Pamplona (Norte de Santander)	2.500	2.917	2.708		+	Ibagué, Plaza La 21	2.640	3.040	2.787		-
Pasto, El Potrerillo	3.200	3.600	3.400		+	Ipiales (Nariño), Ipiales somos todos	2.560	2.800	2.720		-
Peñol (Antioquia)	1.400	1.700	1.525		-	La Unión (Nariño)	3.600	3.600	3.600		+
Pereira, La 41	2.000	2.300	2.150		+	Medellín, Central Mayorista de Antioquia	3.800	4.000	3.980		+
Pereira, Mercasa	2.000	2.300	2.085		-	Neiva, Surabastos	1.500	1.750	1.688		-
Popayán, Plaza de mercado del barrio Bolívar	1.520	1.840	1.672		++	Palmira (Valle del Cauca)	2.400	2.640	2.520		-
Rionegro (Antioquia)	1.500	2.000	1.775		++	Pamplona (Norte de Santander)	4.000	5.000	4.500		++
San Gil (Santander)	2.000	2.400	2.150		-	Pasto, El Potrerillo	2.720	3.040	2.993		-
San Vicente (Antioquia)	1.400	1.500	1.475		+	Popayán, Plaza de mercado del barrio Bolívar	2.960	3.040	2.990		+
Santa Marta (Magdalena)	2.800	3.200	3.080		-	Rionegro (Antioquia)	4.400	4.600	4.463		+
Sincelejo, Nuevo Mercado	1.920	2.000	1.956		+	San Gil (Santander)	4.400	4.800	4.600		=
Socorro (Santander)	2.000	2.000	2.000		-	Sincelejo, Nuevo Mercado	4.000	4.167	4.125		-
Sonsón (Antioquia)	1.400	1.500	1.450		=	Socorro (Santander)	4.800	4.800	4.800		=
Tibasosa (Boyacá), Coomproriente	2.000	2.400	2.075		+	Tibasosa (Boyacá), Coomproriente	2.400	2.800	2.497		-
Tuluá (Valle del Cauca)	2.800	3.000	2.888		+	Tuluá (Valle del Cauca)	2.800	2.960	2.900		+
Tunja, Complejo de Servicios del Sur	1.800	2.400	2.017		++	Tunja, Complejo de Servicios del Sur	3.040	3.600	3.311		-
Túquerres (Nariño)	1.933	2.167	2.025		+	Túquerres (Nariño)	2.800	3.040	2.920		-
Valledupar, Mercabastos	2.400	2.600	2.517		+	Villavicencio, CAV	3.333	3.750	3.410		-
Villavicencio, CAV	2.800	3.400	3.033		+	Yopal (Casanare)	3.600	3.600	3.600		n.d.
Yopal (Casanare)	2.920	3.000	2.960		+						
Uchuva con cáscara						Uva red globe nacional					
Bogotá, D.C., Corabastos	2.800	3.200	3.007		+	Armenia, Mercar	9.200	10.400	9.778		+
Bucaramanga, Centroabastos	3.800	4.000	3.900		-	Bogotá, D.C., Corabastos	8.000	10.000	9.076		++
Cúcuta, Cenabastos	3.500	4.500	3.896		-	Bucaramanga, Centroabastos	9.222	9.444	9.395		+++
Ibagué, Plaza La 21	2.000	2.400	2.204		+	Cali, Cavasa	8.000	8.556	8.264		++
Medellín, Central Mayorista de Antioquia	3.000	3.800	3.519		+	Cali, Santa Elena	5.867	7.467	6.711		++
						Cartagena, Bazurto	9.000	11.000	10.389		++
						Cartago (Valle del Cauca)	9.000	9.500	9.175		+++
						Ibagué, Plaza La 21	8.800	9.600	9.333		++
						Manizales, Centro Galerías	6.800	7.600	7.200		+++
						Medellín, Central Mayorista de Antioquia	8.333	10.000	9.200		+++
						Montería, Mercado del Sur	10.000	10.000	10.000		+++
						Pereira, Mercasa	8.000	9.500	8.458		++
						Popayán, Plaza de mercado del barrio Bolívar	8.947	9.211	9.066		+++
						San Gil (Santander)	7.727	8.182	8.068		++
						Socorro (Santander)	7.273	7.273	7.273		-
						Tuluá (Valle del Cauca)	8.500	9.000	8.650		+++
						Villavicencio, CAV	7.727	10.000	8.495		+++

PRECIOS MAYORISTAS

Cuadro 3. Mercados mayoristas. Precios de venta de frutas frescas (conclusión)
2022 (3 al 9 de diciembre)

Productos y mercados	Pesos por kilogramo				Tendencia	Productos y mercados	Pesos por kilogramo				Tendencia
	Mínimo	Máximo	Medio	Precios			Mínimo	Máximo	Medio	Precios	
Uva roja						Uva verde					
Duitama (Boyacá), Mercaplaza	4.400	4.800	4.667		=	Bogotá, D.C., Corabastos	8.889	10.000	9.657		++
Florencia (Caquetá)	11.000	12.000	11.333		++	Cartago (Valle del Cauca)	8.800	9.600	9.300		+++
Ipiales (Nariño), Ipiales somos todos	6.667	7.222	6.957		+++	Medellín, Central Mayorista de Antioquia	8.889	10.000	9.410		+
Neiva, Surabastos	10.000	11.500	10.354		+++	Neiva, Surabastos	10.000	13.500	11.958		++
Pereira, Mercasa	13.333	14.444	14.074		-						
Sincelejo, Nuevo Mercado	9.000	10.000	9.250		+++	Zapote					
Tibasosa (Boyacá), Coomproriente	4.800	5.200	4.950		+	Cúcuta, Cenabastos	2.167	2.167	2.167		=
Túquerres (Nariño)	6.111	6.444	6.194		+	Santa Bárbara (Antioquia)	2.000	2.000	2.000		+

TENDENCIAS

---	-	+	+++
Variación mayor al -20 %	Variación entre 0 % y -10 %	Variación entre 0 % y 10 %	Variación mayor al 20 %
--	=	++	n. d.
Variación entre -10 % y -20 %	Variación igual a 0 %	Variación entre 10 % y 20 %	No determinado

TUBÉRCULOS, RAÍCES Y PLÁTANOS

Subieron los precios de la papa criolla

A lo largo de la presente semana se incrementaron los precios de la papa criolla limpia en cuarentaiún de los cuarenta y tres mercados donde se negoció. Según los comerciantes, esto se debió a la reducción de la producción en Pasto (Nariño), Sibaté (Cundinamarca), Mutiscua, Pamplona, Cácosta (Norte de Santander), Sonsón, La Unión (Antioquia), Santa Rosa de Viterbo, Samacá, Belén, Ventaquemada (Boyacá) y Tona (Santander). En Yopal y Manizales, por ejemplo, el ascenso superó el 33,00%, ofreciéndose el kilo a \$3.375 y a \$3.021, respectivamente.

También, subieron las cotizaciones mayoristas de las papas capira, única, parda pastusa, superior y suprema, los plátanos hartón verde y maduro y guineo. En el caso de la papa capira, por ejemplo, el alza se debió a que se redujo la recolección por motivo del incremento de las lluvias en Ipiales (Nariño), El Santuario, San Vicente Ferrer, La Unión, El Carmen de Viboral (Antioquia), Totoró y Puracé (Cauca). Este comportamiento se registró en veintiséis de los veintisiete mercados donde se comercializó.

En el caso del plátano hartón verde, se incrementó su precio en veintiséis de los treinta y ocho mercados donde se vendió a lo largo de la presente semana. Según los comerciantes, se registró una reducción en la producción en Lejanías (Meta), Armenia (Quindío), Andes, Jardín (Antioquia), Los Córdoba y Moñitos (Córdoba), ya que las lluvias están afectando los cultivos. En Bogotá, por ejemplo, el alza fue del 17,73% y el kilo se transó a \$4.463.

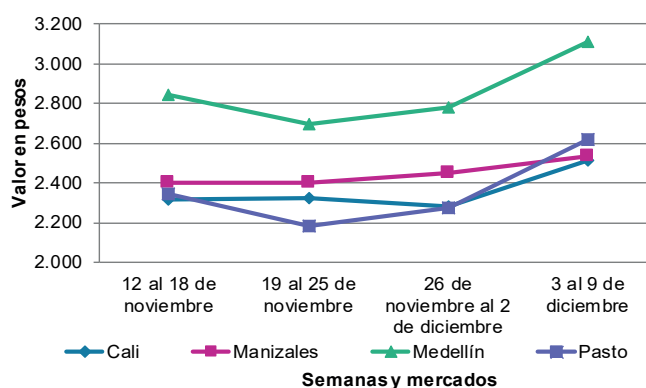
También subieron las cotizaciones mayoristas de la papa única en respuesta a la menor recolección del alimento, ya que las lluvias dificultaron esta actividad en Ipiales (Nariño), Tunja (Boyacá), Sibaté (Cundinamarca), Totoró y Puracé (Cauca). El anterior comportamiento se registró en diecinueve de los veintidós mercados donde se negoció esta semana.

De la misma forma, ascendieron los precios de la papa parda pastusa, esta vez en dieciséis de los diecisiete mercados donde se negoció. El aumento se dio por la caída de la producción en Ipiales (Nariño), Totoró, Silvia, Puracé (Cauca), Tunja, Cucaita (Boyacá), Zipaquirá, El Rosal y Villapinzón (Cundinamarca).

Así mismo, se incrementaron las cotizaciones mayoristas de la papa superior en los catorce mercados donde se ofreció, debido a la menor producción en Túquerres, Ipiales (Nariño), Cerrito (Santander), Facatativá y Villapinzón (Cundinamarca), ya que el aumento de la humedad está afectando los cultivos.

Igualmente, subió el precio del plátano guineo, comportamiento que se registró en nueve de los once mercados donde se ofreció. Esto, ya que se redujo la producción en Abejorral, Sonsón (Antioquia), Armenia (Quindío) y Chinchiná (Caldas), debido a que no se contó con la misma cantidad de mano de obra para la recolección.

Gráfico 5. Comportamiento de los precios de la papa capira 2022 (12 de noviembre al 9 de diciembre)



Fuente: DANE, SIPSA.

Cuadro 4. Mercados mayoristas. Precios de venta de tubérculos, raíces y plátanos 2022 (3 al 9 de diciembre)

Productos y mercados	Pesos por kilogramo				Tendencia	Productos y mercados	Pesos por kilogramo				Tendencia
	Mínimo	Máximo	Medio				Mínimo	Máximo	Medio		
Arracacha amarilla						Papa Betina					
Arauca (Arauca)	4.400	4.600	4.500		+	Ipiales (Nariño), Centro de acopio	1.700	2.000	1.850		+++
Bogotá, D.C., Corabastos	3.833	4.833	4.177		+	Tunja, Complejo de Servicios del Sur	1.500	1.800	1.667		++
Bucaramanga, Centroabastos	2.880	3.200	3.035		+	Papa capira					
Buenaventura (Valle del Cauca)	4.640	4.800	4.720		=	Buenaventura (Valle del Cauca)	2.700	3.400	3.027		+++
Cali, Cavasa	4.000	4.000	4.000		-	Cali, Cavasa	2.500	3.100	2.763		+++
Cali, Santa Elena	4.333	4.500	4.417		-	Cali, Santa Elena	2.400	2.600	2.513		++
Chiquinquirá (Boyacá)	3.500	4.000	3.806		+	Cartago (Valle del Cauca)	1.760	1.900	1.835		-
Cúcuta, Cenabastos	3.400	4.000	3.683		-	El Carmen de Viboral (Antioquia)	3.000	3.100	3.050		++
Duitama (Boyacá), Mercaplaza	3.500	3.667	3.611		+	El Santuario (Antioquia)	3.000	3.300	3.067		+
Florencia (Cauquetá)	3.200	3.280	3.227		++	Ipiales (Nariño), Centro de acopio	2.300	2.400	2.367		++
Ibagué, Plaza La 21	3.760	4.160	3.913		+	Ipiales (Nariño), Ipiales somos todos	2.400	2.800	2.644		+++
Neiva, Surabastos	4.160	4.480	4.283		-	La Ceja (Antioquia)	3.400	3.700	3.548		++
Palmira (Valle del Cauca)	4.083	4.333	4.222		-	La Unión (Antioquia)	2.700	3.200	2.950		++
Pamplona (Norte de Santander)	3.000	3.200	3.050		+	Manizales, Centro Galerías	2.500	2.800	2.667		+
Popayán, Plaza de mercado del barrio Bolívar	3.440	3.600	3.510		-	Marinilla (Antioquia)	2.500	3.200	2.817		++
San Gil (Santander)	3.760	3.840	3.820		+	Medellín, Central Mayorista de Antioquia	3.000	3.400	3.160		++
Tibasosa (Boyacá), Coomproriente	3.333	3.667	3.552		-	Medellín, Plaza Minorista "José María Villa"	3.000	3.400	3.190		++
Tunja, Complejo de Servicios del Sur	3.167	3.333	3.241		+	Montería, Mercado del Sur	3.000	3.300	3.147		+
Valledupar, Mercabastos	4.000	4.800	4.356		++	Palmira (Valle del Cauca)	2.300	2.600	2.443		+
Villavicencio, CAV	4.600	6.000	5.200		+	Pasto, El Potrerillo	2.400	2.800	2.644		++
Yopal (Casanare)	4.000	4.050	4.025		-	Peñol (Antioquia)	2.600	3.000	2.825		++
Arracacha blanca						Pereira, La 41	2.800	3.200	2.954		+++
Armenia, Mercar	3.417	3.667	3.583		+	Pereira, Mercasa	2.400	2.520	2.485		++
Cartago (Valle del Cauca)	3.833	4.000	3.958		-	Popayán, Plaza de mercado del barrio Bolívar	2.500	2.600	2.563		+++
Ipiales (Nariño), Ipiales somos todos	3.600	3.800	3.700		++	Rionegro (Antioquia)	3.000	3.400	3.175		++
Manizales, Centro Galerías	4.194	4.355	4.247		-	San Vicente (Antioquia)	2.800	3.000	2.900		+++
Medellín, Central Mayorista de Antioquia	4.500	5.000	4.855		+	Santa Bárbara (Antioquia)	3.500	3.800	3.650		+++
Medellín, Plaza Minorista "José María Villa"	5.000	5.200	5.022		+	Sonsón (Antioquia)	2.800	2.900	2.875		+
Pasto, El Potrerillo	3.600	4.000	3.640		+	Tuluá (Valle del Cauca)	2.760	3.000	2.880		+++
Pereira, La 41	4.167	4.417	4.271		+	Túquerres (Nariño)	2.200	2.400	2.300		+++
Pereira, Mercasa	4.500	4.500	4.500		-	Papa criolla limpia					
San Vicente (Antioquia)	3.333	3.556	3.500		-	Arauca (Arauca)	2.229	2.646	2.469		+++
Tuluá (Valle del Cauca)	4.000	4.333	4.181		+	Armenia, Mercar	2.333	2.417	2.361		=
Ñame criollo						Barranquilla, Barranquillita	2.900	3.200	3.067		++
Montería, Mercado del Sur	2.000	2.400	2.217		-	Barranquilla, Granabastos	2.760	3.160	3.017		+++
Sincelejo, Nuevo Mercado	2.400	2.600	2.550		-	Bogotá, D.C., Corabastos	3.556	4.222	3.821		+++
Ñame diamante						Bucaramanga, Centroabastos	1.900	2.400	2.192		+
Montería, Mercado del Sur	1.000	1.400	1.167		-	Cali, Cavasa	2.700	3.200	2.956		+
Sincelejo, Nuevo Mercado	1.200	1.400	1.222		-	Cali, Santa Elena	2.400	2.600	2.538		+
Valledupar, Mercabastos	1.400	1.800	1.569		+	Cartagena, Bazurto	3.000	3.600	3.339		+
Ñame espino						Cartago (Valle del Cauca)	2.700	2.840	2.785		++
Cartagena, Bazurto	2.200	2.600	2.378		+	Cúcuta, Cenabastos	2.400	3.200	2.815		++
Montería, Mercado del Sur	1.900	2.200	2.017		-	Duitama (Boyacá), Mercaplaza	2.800	3.200	3.000		+++
Sincelejo, Nuevo Mercado	2.300	2.400	2.325		-	El Carmen de Viboral (Antioquia)	3.000	3.000	3.000		++
						El Santuario (Antioquia)	2.300	3.000	2.700		+
						Florencia (Cauquetá)	2.900	3.000	2.933		+++

Cuadro 4. Mercados mayoristas. Precios de venta de tubérculos, raíces y plátanos (continuación)
2022 (3 al 9 de diciembre)

Productos y mercados	Pesos por kilogramo				Tendencia	Productos y mercados	Pesos por kilogramo				Tendencia
	Mínimo	Máximo	Medio				Mínimo	Máximo	Medio		
Papa criolla limpia (continuación)						Papa nevada					
Ibagué, Plaza La 21	2.400	3.360	2.766		+++	Cartago (Valle del Cauca)	3.625	3.813	3.734		++
Ipiales (Nariño), Ipiales somos todos	2.400	2.500	2.428		++	El Carmen de Viboral (Antioquia)	3.000	3.100	3.050		=
La Ceja (Antioquia)	3.000	3.600	3.429		+	El Santuario (Antioquia)	3.000	3.200	3.100		+
La Unión (Antioquia)	2.000	2.700	2.375		++	Marinilla (Antioquia)	2.700	3.000	2.825		-
La Unión (Nariño)	2.300	2.500	2.400		+++	Medellín, Central Mayorista de Antioquia	2.800	3.300	3.060		+
Manizales, Centro Galerías	2.917	3.125	3.021		+++	Peñol (Antioquia)	2.800	3.000	2.900		+
Marinilla (Antioquia)	2.300	2.800	2.567		+	Pereira, Mercasa	3.800	4.400	4.167		-
Medellín, Central Mayorista de Antioquia	2.000	3.500	2.825		++	Rionegro (Antioquia)	3.000	3.500	3.213		+
Medellín, Plaza Minorista "José María Villa"	2.400	3.500	3.075		++	San Vicente (Antioquia)	3.200	3.300	3.250		+
Montería, Mercado del Sur	3.000	4.000	3.667		+	Papa parda pastusa					
Neiva, Surabastos	2.500	3.500	3.013		+++	Arauca (Arauca)	1.940	2.700	2.410		++
Pamplona (Norte de Santander)	1.800	2.200	2.000		+++	Armenia, Mercar	1.700	2.100	1.917		+
Pereira, La 41	2.800	3.400	3.033		+++	Bogotá, D.C., Corabastos	2.000	2.800	2.430		++
Pereira, Mercasa	2.500	3.120	2.875		++	Bucaramanga, Centroabastos	2.160	2.300	2.236		+
Rionegro (Antioquia)	2.800	3.000	2.925		+	Bucaramanga, Mercados del centro	2.400	2.600	2.533		++
San Gil (Santander)	2.800	2.800	2.800		++	Cali, Cavasa	2.200	2.700	2.488		+++
San Vicente (Antioquia)	3.000	3.200	3.100		+++	Cartago (Valle del Cauca)	1.880	1.960	1.910		-
Santa Marta (Magdalena)	2.600	3.440	3.145		+	Chiquinquirá (Boyacá)	1.800	2.000	1.933		+
Sincelejo, Nuevo Mercado	3.000	4.000	3.650		+	Florencia (Caquetá)	2.900	3.000	2.933		+++
Socorro (Santander)	2.400	2.400	2.400		=	Ipiales (Nariño), Centro de acopio	2.200	2.400	2.267		++
Sonsón (Antioquia)	2.200	2.400	2.300		+	Manizales, Centro Galerías	2.200	2.560	2.407		++
Tibasosa (Boyacá), Coomproriente	2.400	2.600	2.538		+++	Pereira, La 41	1.880	2.300	2.080		+++
Tuluá (Valle del Cauca)	2.000	2.333	2.201		++	Pereira, Mercasa	1.800	2.320	2.098		+++
Tunja, Complejo de Servicios del Sur	2.400	2.800	2.653		+++	Popayán, Plaza de mercado del barrio	2.800	3.000	2.925		+++
Túquerres (Nariño)	1.600	2.000	1.863		+	Bolívar					
Valledupar, Mercabastos	2.800	3.200	3.033		+++	San Gil (Santander)	2.400	2.400	2.400		+
Villavicencio, CAV	2.400	3.000	2.800		+++	Socorro (Santander)	2.400	2.400	2.400		+
Yopal (Casanare)	3.333	3.417	3.375		+++	Yopal (Casanare)	2.708	2.708	2.708		+
Papa criolla sucia						Papa Puracé					
Bogotá, D.C., Corabastos	2.800	3.400	3.039		+++	La Unión (Antioquia)	2.500	2.800	2.650		++
Cali, Cavasa	2.400	2.900	2.638		+	Montería, Mercado del Sur	2.900	3.300	3.125		++
Chiquinquirá (Boyacá)	1.000	1.100	1.067		+	Sincelejo, Nuevo Mercado	3.000	3.200	3.097		++
Ipiales (Nariño), Centro de acopio	1.900	2.000	1.967		+++						
Palmira (Valle del Cauca)	2.300	2.500	2.400		++	Papa roja peruana					
Pasto, El Potrerillo	1.600	2.000	1.913		+++	Ipiales (Nariño), Centro de acopio	1.700	2.300	2.033		+++
Popayán, Plaza de mercado del barrio	1.833	2.000	1.938		+++						
Bolívar						Papa rubí					
Tunja, Complejo de Servicios del Sur	1.400	1.600	1.511		+++	Bogotá, D.C., Corabastos	1.600	2.200	1.908		++
						Pereira, La 41	2.300	2.500	2.398		+++
Papa ICA-Huila						Pereira, Mercasa	2.000	2.560	2.381		+++
La Unión (Nariño)	2.300	2.500	2.400		+	Santa Marta (Magdalena)	2.000	2.600	2.348		+++
Pasto, El Potrerillo	2.600	2.800	2.700		+++	Sincelejo, Nuevo Mercado	2.000	2.400	2.203		++
						Tunja, Complejo de Servicios del Sur	1.700	1.900	1.800		++
Papa Morasurco						Papa R-12 negra					
Ipiales (Nariño), Centro de acopio	1.600	1.800	1.667		+++	Bogotá, D.C., Corabastos	2.000	2.200	2.067		+
La Unión (Nariño)	2.000	2.400	2.300		++	Cartago (Valle del Cauca)	1.720	1.800	1.770		-
Pasto, El Potrerillo	2.000	2.000	2.000		+						

Cuadro 4. Mercados mayoristas. Precios de venta de tubérculos, raíces y plátanos (continuación)
2022 (3 al 9 de diciembre)

Productos y mercados	Pesos por kilogramo				Tendencia	Productos y mercados	Pesos por kilogramo				Tendencia
	Mínimo	Máximo	Medio				Mínimo	Máximo	Medio		
Papa R-12 negra (continuación)						Papa única (continuación)					
Manizales, Centro Galerías	2.500	2.800	2.667		+	Pereira, La 41	1.960	2.440	2.198		+++
Medellín, Central Mayorista de Antioquia	2.700	2.900	2.810		+	Pereira, Mercasa	1.920	2.480	2.236		+++
Papa R-12 roja						Popayán, Plaza de mercado del barrio Bolívar	2.500	2.840	2.685		+++
Bogotá, D.C., Corabastos	1.600	1.900	1.762		+	Tunja, Complejo de Servicios del Sur	1.500	1.600	1.533		-
Papa sabanera						Valledupar, Mercabastos	1.800	2.400	2.200		+++
Bogotá, D.C., Corabastos	3.600	4.800	4.388		++	Valledupar, Mercado Nuevo	1.900	2.400	2.150		+++
Papa superior						Plátano comino					
Bogotá, D.C., Corabastos	2.100	2.700	2.378		++	Medellín, Central Mayorista de Antioquia	2.000	2.300	2.150		-
Chiquinquirá (Boyacá)	1.800	2.000	1.917		+	Rionegro (Antioquia)	2.000	2.200	2.075		-
Cúcuta, Cenabastos	2.200	2.400	2.340		+	Plátano dominico hartón maduro					
Duitama (Boyacá), Mercaplaza	2.400	2.600	2.500		++	Manizales, Centro Galerías	2.500	2.600	2.533		++
Ibagué, Plaza La 21	2.500	2.700	2.564		+++	Pereira, La 41	2.200	2.500	2.367		+
Ipiales (Nariño), Centro de acopio	2.200	2.400	2.283		++	Pereira, Mercasa	2.200	2.500	2.417		+
Ipiales (Nariño), Ipiales somos todos	2.400	2.800	2.594		+++	Plátano dominico hartón verde					
Neiva, Surabastos	2.200	2.720	2.491		++	Armenia, Retiro	1.400	1.700	1.544		+
Pamplona (Norte de Santander)	2.100	2.300	2.190		++	Cartago (Valle del Cauca)	2.400	3.000	2.513		+
Pasto, El Potrerillo	2.000	2.700	2.378		++	Manizales, Centro Galerías	2.500	2.600	2.533		++
Tibasosa (Boyacá), Coomproriente	2.100	2.300	2.200		+	Pereira, La 41	2.200	2.500	2.367		+
Tunja, Complejo de Servicios del Sur	2.000	2.400	2.211		+	Pereira, Mercasa	2.200	2.500	2.417		+
Túquerres (Nariño)	2.200	2.300	2.217		+++	Plátano dominico verde					
Villavicencio, CAV	2.300	2.900	2.530		++	Medellín, Central Mayorista de Antioquia	2.000	2.300	2.183		+
Papa suprema						Santa Bárbara (Antioquia)	1.333	1.667	1.475		+++
Armenia, Mercar	1.700	2.100	1.917		+	Sonsón (Antioquia)	1.200	1.300	1.250		-
Buenaventura (Valle del Cauca)	2.200	2.800	2.500		+++	Plátano guineo					
Cali, Cavasa	2.000	2.600	2.331		+++	Bogotá, D.C., Corabastos	1.400	1.700	1.600		n.d.
Cali, Santa Elena	2.000	2.500	2.263		+	Cartago (Valle del Cauca)	1.000	1.200	1.146		+
Ipiales (Nariño), Centro de acopio	1.800	2.200	2.100		+++	La Ceja (Antioquia)	1.400	1.500	1.488		+++
La Unión (Nariño)	1.800	1.900	1.850		+	Medellín, Central Mayorista de Antioquia	1.900	2.200	2.045		+
Palmira (Valle del Cauca)	2.100	2.400	2.263		++	Medellín, Plaza Minorista "José María Villa"	1.500	2.000	1.650		+
Tuluá (Valle del Cauca)	2.400	2.700	2.546		+++	Neiva, Surabastos	1.000	1.000	1.000		=
Papa única						Peñol (Antioquia)	533	667	600		=
Barranquilla, Barranquillita	1.800	2.000	1.893		++	Rionegro (Antioquia)	1.500	1.700	1.575		+
Barranquilla, Granabastos	1.800	2.340	2.048		+++	Santa Bárbara (Antioquia)	1.067	1.200	1.142		++
Bogotá, D.C., Corabastos	1.560	2.100	1.812		++	Sonsón (Antioquia)	1.000	1.250	1.188		++
Bucaramanga, Centroabastos	1.640	1.740	1.700		-	Villavicencio, CAV	1.667	2.000	1.861		+
Buenaventura (Valle del Cauca)	2.000	2.500	2.250		+++	Plátano hartón maduro					
Cali, Cavasa	1.800	2.300	2.031		+++	Armenia, Mercar	1.400	1.700	1.556		+
Cali, Santa Elena	1.900	2.300	2.088		+++	Bogotá, D.C., Corabastos	4.150	4.750	4.464		++
Cartagena, Bazurto	1.880	2.640	2.218		++	Cúcuta, Cenabastos	4.500	4.800	4.575		=
Cartago (Valle del Cauca)	1.900	2.040	1.988		+	Ibagué, Plaza La 21	2.400	3.200	2.742		++
Cúcuta, Cenabastos	1.800	2.200	1.908		-	Medellín, Central Mayorista de Antioquia	2.700	3.200	2.925		+
Ipiales (Nariño), Centro de acopio	1.700	2.000	1.850		++	Medellín, Plaza Minorista "José María Villa"	2.600	3.000	2.790		++
La Unión (Nariño)	1.700	1.800	1.750		+	Neiva, Surabastos	2.400	2.800	2.544		++
Manizales, Centro Galerías	1.880	2.200	2.027		+++	Pereira, La 41	2.200	2.500	2.367		+
Neiva, Surabastos	1.700	2.400	2.074		+++	Pereira, Mercasa	2.200	2.500	2.417		+
Pamplona (Norte de Santander)	1.800	1.900	1.850		+	Tunja, Complejo de Servicios del Sur	3.750	4.250	4.068		+
Pasto, El Potrerillo	1.600	2.400	1.925		+++						

Cuadro 4. Mercados mayoristas. Precios de venta de tubérculos, raíces y plátanos (continuación)
2022 (3 al 9 de diciembre)

Productos y mercados	Pesos por kilogramo				Tendencia	Productos y mercados	Pesos por kilogramo				Tendencia
	Mínimo	Máximo	Medio				Mínimo	Máximo	Medio		
Plátano hartón verde						Plátano hartón verde ecuatoriano					
Arauca (Arauca)	3.200	4.000	3.600		+	Ipiales (Nariño), Ipiales somos todos	3.000	3.067	3.030		+
Armenia, Mercar	1.500	1.800	1.656		+	Pasto, El Potrerillo	3.067	3.167	3.119		-
Armenia, Retiro	1.500	1.800	1.700		=	Túquerres (Nariño)	3.000	3.067	3.017		+
Barranquilla, Barranquillita	3.300	3.300	3.300		=						
Bogotá, D.C., Corabastos	4.150	4.750	4.463		++	Plátano hartón verde Eje Cafetero					
Bucaramanga, Centroabastos	4.000	4.400	4.273		+	Medellín, Central Mayorista de Antioquia	3.400	3.600	3.497		+
Bucaramanga, Mercados del centro	3.520	3.680	3.600		-						
Cali, Cavasa	2.500	2.550	2.509		+	Plátano hartón verde llanero					
Cali, Santa Elena	2.400	2.500	2.469		+	Bogotá, D.C., Corabastos	4.500	5.000	4.758		++
Cartagena, Bazurto	3.000	3.300	3.033		-						
Chiquinquirá (Boyacá)	3.650	4.000	3.800		+	Ulluco					
Cúcuta, Cenabastos	4.500	4.800	4.575		=	Cali, Cavasa	4.500	4.500	4.500		+
Duitama (Boyacá), Mercaplaya	4.150	4.250	4.217		++	Ipiales (Nariño), Ipiales somos todos	2.667	3.000	2.875		+
Florencia (Caquetá)	2.200	2.200	2.200		-	Pasto, El Potrerillo	2.500	3.125	2.747		+++
Ibagué, Plaza La 21	2.400	3.200	2.742		++	Popayán, Plaza de mercado del barrio					+++
La Ceja (Antioquia)	3.000	3.400	3.225		++	Bolívar	3.333	3.667	3.500		+++
Medellín, Central Mayorista de Antioquia	2.700	3.000	2.870		+	Túquerres (Nariño)	2.167	2.667	2.417		+
Medellín, Plaza Minorista "José María Villa"	2.600	3.000	2.790		++						
Montería, Mercado del Sur	2.375	2.750	2.519		+	Yuca chirosa					
Neiva, Surabastos	2.200	2.800	2.550		++	Buenaventura (Valle del Cauca)	3.080	3.200	3.140		+
Palmira (Valle del Cauca)	2.500	2.600	2.525		-	Ibagué, Plaza La 21	3.000	3.333	3.204		-
Pamplona (Norte de Santander)	4.100	4.500	4.300		+	La Ceja (Antioquia)	2.400	2.800	2.530		-
Pasto, El Potrerillo	2.250	2.500	2.375		-	Rionegro (Antioquia)	2.000	2.400	2.063		-
Pereira, La 41	2.200	2.500	2.367		+						
Pereira, Mercasa	2.200	2.500	2.417		+	Yuca criolla					
Popayán, Plaza de mercado del barrio	2.600	2.800	2.695		+	Arauca (Arauca)	2.800	3.375	3.079		+
Bolívar						Barranquilla, Barranquillita	1.700	1.750	1.738		-
Rionegro (Antioquia)	2.600	3.000	2.800		+	Barranquilla, Granabastos	1.625	1.700	1.674		-
San Gil (Santander)	2.400	2.400	2.400		=	Bucaramanga, Centroabastos	2.857	3.333	3.123		+
Santa Bárbara (Antioquia)	1.400	1.800	1.625		+	Bucaramanga, Mercados del centro	2.262	2.381	2.321		+
Santa Marta (Magdalena)	3.500	3.900	3.675		-	Cartagena, Bazurto	1.250	1.750	1.497		-
Sincelejo, Nuevo Mercado	2.250	2.250	2.250		=	Cúcuta, Cenabastos	3.400	3.800	3.600		+
Socorro (Santander)	2.400	2.400	2.400		=	Medellín, Central Mayorista de Antioquia	2.320	2.720	2.570		-
Tibasosa (Boyacá), Coomproriente	3.750	4.250	4.000		++	Medellín, Plaza Minorista "José María Villa"	2.480	2.800	2.623		+
Tuluá (Valle del Cauca)	2.300	2.700	2.538		+	Montería, Mercado del Sur	1.250	1.500	1.406		-
Tunja, Complejo de Servicios del Sur	3.750	4.250	4.068		+	Pamplona (Norte de Santander)	3.095	4.167	3.690		+
Valledupar, Mercabastos	3.000	3.300	3.125		+	San Gil (Santander)	3.281	3.281	3.281		-
Villavicencio, CAV	3.600	4.400	4.020		++	Sincelejo, Nuevo Mercado	1.500	1.500	1.500		-
Yopal (Casanare)	3.760	3.840	3.813		++	Socorro (Santander)	2.000	2.000	2.000		=
						Valledupar, Mercabastos	1.250	1.375	1.296		-
						Valledupar, Mercado Nuevo	1.250	1.300	1.263		-

PRECIOS MAYORISTAS

Cuadro 4. Mercados mayoristas. Precios de venta de tubérculos, raíces y plátanos (conclusión) 2022 (3 al 9 de diciembre)

Productos y mercados	Pesos por kilogramo				Tendencia	Productos y mercados	Pesos por kilogramo				Tendencia
	Mínimo	Máximo	Medio	Precios			Mínimo	Máximo	Medio	Precios	
Yuca ICA						Yuca ICA (continuación)					
Armenia, Mercar	2.960	3.120	3.053		-	Popayán, Plaza de mercado del barrio Bolívar	2.950	3.000	2.977		+
Armenia, Retiro	2.960	3.000	2.980		-	Tuluá (Valle del Cauca)	2.800	3.040	2.953		+
Cali, Cavasa	2.800	2.880	2.842		+	Yuca llanera					
Cali, Santa Elena	2.800	2.880	2.813		-	Bogotá, D.C., Corabastos	2.833	3.667	3.197		-
Cartago (Valle del Cauca)	2.800	3.000	2.900		-	Chiquinquirá (Boyacá)	3.000	3.167	3.028		-
Florencia (Caquetá)	2.400	2.560	2.453		-	Duitama (Boyacá), Mercaplaza	2.667	2.833	2.722		=
Manizales, Centro Galerías	3.000	3.000	3.000		-	Tibasosa (Boyacá), Coomproriente	2.667	2.833	2.708		-
Neiva, Surabastos	2.800	4.000	3.417		-	Tunja, Complejo de Servicios del Sur	2.667	3.000	2.815		-
Palmira (Valle del Cauca)	2.800	2.920	2.835		-	Villavicencio, CAV	2.667	3.000	2.847		-
Pasto, El Potrerillo	1.667	2.000	1.837		+	Yopal (Casanare)	3.000	3.000	3.000		=
Pereira, La 41	2.800	3.000	2.910		-						
Pereira, Mercasa	3.000	3.000	3.000		+						

TENDENCIAS

---	-	+	+++
Variación mayor al -20 %	Variación entre 0 % y -10 %	Variación entre 0 % y 10 %	Variación mayor al 20 %
--	=	++	n. d.
Variación entre -10 % y -20 %	Variación igual a 0 %	Variación entre 10 % y 20 %	No determinado

GRANOS, CÁRNICOS Y PROCESADOS

Se incrementaron las cotizaciones del morrillo de res

El aumento de la demanda del morrillo de res por el inicio de la temporada decembrina hizo que el precio de este producto, el cual llegó desde Medellín y Santa Rosa de Osos (Antioquia), subiera en doce de los veinte mercados donde se ofreció. En Cenabastos en Cúcuta, por ejemplo, el alza fue del 4,48% y se vendió a \$23.333 el kilo.

Así mismo, las cotizaciones del queso costeño reportaron alzas en dieciséis de los veinticuatro centros mayoristas en los que se transó. El menor abastecimiento y la baja producción, ante los altos costos de las materias primas, fueron las causas del alza del precio del producto que ingresó desde Arboletes, Montería, Tierralta, Sahagún (Córdoba), Vegachí (Antioquia) y desde los departamentos de Sucre, Cesar y Bolívar. Por ejemplo, en Santa Marta el kilo se negoció a \$20.825, 8,65% más que la semana anterior.

Por el contrario, una mayor oferta de huevo rojo AA proveniente de El Carmen de Viboral, Venecia, San Pedro de los Milagros (Antioquia), Planeta Rica y Pueblo Nuevo (Santander) provocó la disminución

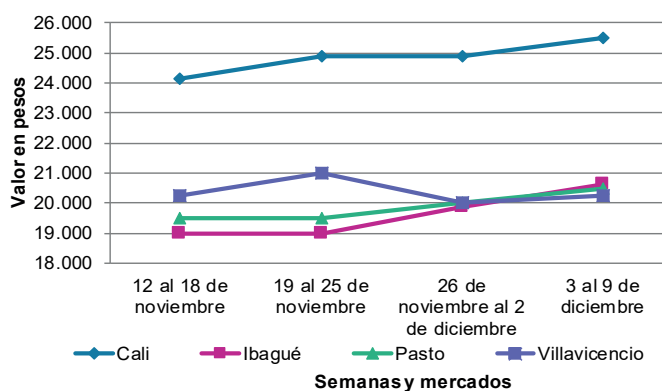


Fuente: <https://www.ladispensa.com.co/tienda/morrillo/>

de las cotizaciones de este producto en catorce de los veinticuatro mercados en los que se vendió.

Finalmente, el incremento en la oferta del fríjol cargamanto rojo desde El Carmen de Viboral, Marinilla, El Santuario, El Peñol, Urrao, Barbosa y San Vicente Ferrer (Antioquia) hizo que el precio de este alimento disminuyera en doce de los dieciséis mercados donde se cotizó en la semana. Por ejemplo, en Ibagué se vendió a \$13.600 el kilo, luego de que su precio bajara 4,58% con respecto a la semana previa.

Gráfico 6. Comportamiento de los precios del morrillo de res 2022 (12 de noviembre al 9 de diciembre)



Fuente: DANE, SIPSA.

Cuadro 5. Mercados mayoristas. Precios de venta de granos y cereales 2022 (3 al 9 de diciembre)

Productos y mercados	Pesos por kilogramo				Tendencia	Productos y mercados	Pesos por kilogramo				Tendencia
	Mínimo	Máximo	Medio				Mínimo	Máximo	Medio		
Arroz blanco importado						Arroz excelso (continuación)					
Pasto, El Potrerillo	4.133	4.156	4.144	+		Santa Marta (Magdalena)	3.760	3.840	3.780	=	
Arroz de primera						Sincelejo, Nuevo Mercado	3.920	4.040	3.960	=	
Armenia, Mercar	4.120	4.240	4.160	+		Valledupar, Mercado Nuevo	4.080	4.240	4.160	=	
Barranquilla, Barranquillita	3.958	3.984	3.973	+	Arroz sopa cristal						
Barranquilla, Granabastos	3.889	3.933	3.910	+		Bucaramanga, Centroabastos	3.248	3.500	3.369	++	
Bogotá, D.C., Corabastos	3.720	3.800	3.773	+		Bucaramanga, Mercados del centro	2.880	3.040	2.987	=	
Bogotá, D.C., Paloquemao	4.000	4.160	4.107	+	Arveja amarilla seca importada						
Bogotá, D.C., Plaza España	4.016	4.160	4.112	-		Bucaramanga, Centroabastos	4.870	5.130	5.000	=	
Bogotá, D.C., Plaza Las Flores	3.880	3.920	3.900	+		Cúcuta, Cenabastos	4.200	4.350	4.250	+	
Bucaramanga, Mercados del centro	4.000	4.240	4.133	=		Ibagué, Plaza La 21	4.160	4.200	4.187	-	
Buenaventura (Valle del Cauca)	4.128	4.240	4.176	+		Pamplona (Norte de Santander)	4.348	4.609	4.478	-	
Cali, La Floresta	3.600	4.000	3.780	+	Arveja verde seca importada						
Cali, Santa Elena	3.600	3.840	3.723	+		Armenia, Mercar	4.670	4.670	4.670	=	
Cali, Siloé	3.600	4.000	3.763	=		Bogotá, D.C., Corabastos	4.200	4.400	4.267	-	
Cartagena, Bazurto	3.667	4.000	3.889	-		Bogotá, D.C., Paloquemao	4.960	5.280	5.120	-	
Cartago (Valle del Cauca)	4.000	4.000	4.000	+		Bogotá, D.C., Plaza España	4.720	5.360	5.040	++	
Cúcuta, Cenabastos	4.000	4.067	4.022	-		Bucaramanga, Centroabastos	4.783	5.130	4.971	+	
Cúcuta, La Nueva Sexta	3.933	4.133	4.000	=		Bucaramanga, Mercados del centro	4.696	4.870	4.783	=	
Florencia (Cauquetá)	3.880	3.920	3.907	+		Buenaventura (Valle del Cauca)	3.664	3.880	3.741	-	
Manizales, Centro Galerías	4.160	4.320	4.240	=		Cali, La Floresta	4.400	4.560	4.507	+	
Medellín, Central Mayorista de Antioquia	3.840	3.880	3.850	+		Cali, Santa Elena	4.320	4.400	4.373	-	
Medellín, Plaza Minorista "José María Villa"	3.880	3.920	3.910	-		Cali, Siloé	4.560	4.640	4.613	+	
Montería, Mercado del Sur	3.778	3.778	3.778	+		Cúcuta, Cenabastos	4.200	4.360	4.253	=	
Neiva, Surabastos	3.840	3.880	3.853	+		Manizales, Centro Galerías	4.846	5.198	5.066	+	
Palmira (Valle del Cauca)	3.500	4.000	3.763	+		Medellín, Central Mayorista de Antioquia	4.320	4.560	4.450	-	
Pamplona (Norte de Santander)	3.933	4.000	3.956	-		Medellín, Plaza Minorista "José María Villa"	3.960	4.120	4.030	=	
Pasto, El Potrerillo	3.840	4.160	3.990	+		Palmira (Valle del Cauca)	4.200	4.260	4.225	+	
Pereira, Mercasa	4.040	4.183	4.121	=		Pamplona (Norte de Santander)	4.870	4.957	4.928	+	
Popayán, Plaza de mercado del barrio Bolívar	3.140	3.200	3.167	+		Pasto, El Potrerillo	3.360	3.600	3.440	+	
Santa Marta (Magdalena)	3.340	3.400	3.380	+		Pereira, Mercasa	4.350	4.440	4.397	=	
Sincelejo, Nuevo Mercado	3.500	3.600	3.555	-		Popayán, Plaza de mercado del barrio Bolívar	4.720	4.800	4.763	+	
Tuluá (Valle del Cauca)	3.600	4.040	3.813	+		Santa Marta (Magdalena)	4.145	4.364	4.267	+	
Tunja, Complejo de Servicios del Sur	3.800	4.000	3.933	+		Tuluá (Valle del Cauca)	3.920	3.960	3.940	+	
Valledupar, Mercado Nuevo	3.680	3.800	3.727	+		Tunja, Complejo de Servicios del Sur	4.400	4.600	4.500	+	
Villavicencio, CAV	3.840	3.880	3.860	=		Valledupar, Mercado Nuevo	5.000	6.000	5.667	+	
Arroz de segunda						Villavicencio, CAV	4.913	5.296	5.107	-	
Barranquilla, Barranquillita	3.622	3.667	3.641	+	Cuchuco de cebada						
Barranquilla, Granabastos	3.622	3.667	3.646	+		Bucaramanga, Centroabastos	4.000	4.320	4.173	=	
Bogotá, D.C., Corabastos	3.520	3.600	3.573	+		Bucaramanga, Mercados del centro	3.840	4.000	3.893	+	
Cartagena, Bazurto	3.600	3.667	3.633	-	Cuchuco de maíz						
Arroz excelso						Bucaramanga, Centroabastos	4.000	4.320	4.173	=	
Barranquilla, Barranquillita	4.096	4.152	4.123	+		Bucaramanga, Mercados del centro	3.840	4.000	3.893	+	
Barranquilla, Granabastos	3.920	4.000	3.980	+		Cali, La Floresta	2.600	2.700	2.667	+	
Bucaramanga, Centroabastos	4.056	4.320	4.179	+		Cali, Santa Elena	2.600	2.700	2.633	+	
Cartagena, Bazurto	4.000	4.240	4.147	+		Cali, Siloé	2.800	2.800	2.800	+	
Ibagué, Plaza La 21	3.816	3.904	3.853	+							
Montería, Mercado del Sur	4.000	4.160	4.060	=							

Cuadro 5. Mercados mayoristas. Precios de venta de granos y cereales (continuación)
2022 (3 al 9 de diciembre)

Productos y mercados	Pesos por kilogramo				Tendencia	Productos y mercados	Pesos por kilogramo				Tendencia
	Mínimo	Máximo	Medio				Mínimo	Máximo	Medio		
Cuchuco de maíz (continuación)						Frijol cargamanto rojo					
Cartago (Valle del Cauca)	2.288	2.480	2.389		-	Armenia, Mercar	15.683	15.859	15.800		-
Florencia (Caquetá)	2.880	3.080	3.000		+	Bogotá, D.C., Corabastos	13.600	14.200	13.933		-
Ibagué, Plaza La 21	3.280	3.316	3.299		-	Bogotá, D.C., Paloquemao	14.400	15.200	14.933		-
Montería, Mercado del Sur	2.300	2.600	2.425		++	Bogotá, D.C., Plaza España	15.600	16.880	16.312		+
Popayán, Plaza de mercado del barrio Bolívar	2.624	2.640	2.635		-	Bogotá, D.C., Plaza Las Flores	15.520	16.000	15.787		-
Sincelejo, Nuevo Mercado	2.800	3.200	3.000		=	Cartago (Valle del Cauca)	14.400	14.800	14.667		-
Frijol bolón						El Carmen de Viboral (Antioquia)	12.000	13.500	12.750		-
Armenia, Mercar	13.921	14.097	14.038		=	Ibagué, Plaza La 21	13.400	13.800	13.600		-
Bogotá, D.C., Corabastos	14.400	14.800	14.600		+	Manizales, Centro Galerías	15.859	16.564	16.366		=
Bogotá, D.C., Plaza España	16.560	17.120	16.853		+	Marinilla (Antioquia)	11.500	12.000	11.750		-
Bogotá, D.C., Plaza Las Flores	15.840	16.000	15.947		+	Medellín, Central Mayorista de Antioquia	12.500	13.000	12.825		-
Cartago (Valle del Cauca)	15.600	16.000	15.800		+	Medellín, Plaza Minorista "José María Villa"	15.000	15.500	15.250		+
Pereira, Mercasa	16.560	17.670	17.010		-	Peñol (Antioquia)	12.000	12.000	12.000		-
Popayán, Plaza de mercado del barrio Bolívar	10.240	10.400	10.347		+	Pereira, Mercasa	16.350	17.212	16.887		-
Tuluá (Valle del Cauca)	16.400	16.832	16.616		-	San Vicente (Antioquia)	12.000	12.500	12.250		-
Tunja, Complejo de Servicios del Sur	14.080	14.400	14.293		+	Villavicencio, CAV	15.652	17.391	16.522		+
Villavicencio, CAV	16.522	17.391	17.065		=	Frijol nima calima					
Frijol cabeza negra importado						Bogotá, D.C., Paloquemao	12.000	13.200	12.533		-
Barranquilla, Barranquillita	5.800	5.850	5.823		-	Bogotá, D.C., Plaza España	12.280	12.640	12.467		-
Cartagena, Bazurto	7.500	8.000	7.667		++	Bogotá, D.C., Plaza Las Flores	11.680	12.000	11.893		+
Santa Marta (Magdalena)	5.200	5.455	5.309		-	Cartago (Valle del Cauca)	11.760	12.400	12.000		-
Frijol cabeza negra nacional						Florencia (Caquetá)	10.400	11.000	10.600		+
Barranquilla, Granabastos	5.800	5.810	5.803		=	Manizales, Centro Galerías	12.335	12.775	12.599		=
Montería, Mercado del Sur	6.000	6.400	6.100		+	Medellín, Central Mayorista de Antioquia	10.000	10.700	10.175		=
Sincelejo, Nuevo Mercado	6.200	6.600	6.400		-	Neiva, Surabastos	10.800	11.200	10.987		-
Valledupar, Mercado Nuevo	7.000	7.000	7.000		++	Frijol palomito importado					
Frijol calima						Barranquilla, Barranquillita	7.200	7.300	7.267		+
Buenaventura (Valle del Cauca)	9.576	10.000	9.779		-	Barranquilla, Granabastos	7.200	7.220	7.210		+
Cali, La Floresta	10.800	11.000	10.933		=	Cartagena, Bazurto	8.500	9.000	8.750		+
Cali, Santa Elena	11.520	11.600	11.547		+	Santa Marta (Magdalena)	7.273	7.418	7.321		-
Cali, Siloé	11.760	12.000	11.840		+	Frijol radical					
Palmira (Valle del Cauca)	12.000	12.060	12.025		+	Bogotá, D.C., Paloquemao	11.200	11.600	11.387		-
Popayán, Plaza de mercado del barrio Bolívar	8.480	8.800	8.640		+	Bucaramanga, Centroabastos	8.452	8.957	8.665		+
Tuluá (Valle del Cauca)	10.600	10.800	10.700		-	Medellín, Central Mayorista de Antioquia	8.500	9.000	8.875		=
Frijol cargamanto blanco						Frijol Uribe rosado					
El Carmen de Viboral (Antioquia)	13.500	14.500	14.125		-	Cartago (Valle del Cauca)	10.800	12.240	11.520		-
Marinilla (Antioquia)	13.000	13.500	13.250		-	Pereira, Mercasa	11.925	12.500	12.213		=
Medellín, Central Mayorista de Antioquia	15.800	16.000	15.900		+	Frijol Zaragoza					
Medellín, Plaza Minorista "José María Villa"	16.000	16.500	16.250		+	Barranquilla, Barranquillita	7.500	7.600	7.533		-
Peñol (Antioquia)	13.000	13.500	13.250		-	Barranquilla, Granabastos	7.500	7.600	7.567		=
San Vicente (Antioquia)	14.000	14.500	14.250		=	Cartagena, Bazurto	9.500	10.000	9.833		++
						Cúcuta, Cenabastos	8.500	9.000	8.700		n.d.
						Cúcuta, La Nueva Sexta	8.000	9.100	8.533		=
						Montería, Mercado del Sur	8.000	9.000	8.375		+

Cuadro 5. Mercados mayoristas. Precios de venta de granos y cereales (continuación)
2022 (3 al 9 de diciembre)

Productos y mercados	Pesos por kilogramo				Tendencia	Productos y mercados	Pesos por kilogramo				Tendencia
	Mínimo	Máximo	Medio				Mínimo	Máximo	Medio		
Frijol Zaragoza (continuación)						Lenteja importada (continuación)					
Santa Marta (Magdalena)	7.818	8.000	7.891		+	Pasto, El Potrerillo	5.280	5.600	5.460		+
Sincelejo, Nuevo Mercado	9.400	9.900	9.567		+	Pereira, Mercasa	6.840	7.262	6.984		=
Valledupar, Mercado Nuevo	9.500	10.500	10.000		=	Popayán, Plaza de mercado del barrio Bolívar	6.720	6.880	6.800		=
Garbanzo importado						Maíz amarillo cáscara					
Arauca (Arauca)	6.383	6.417	6.400		-	Bogotá, D.C., Paloquemao	2.720	2.960	2.827		-
Armenia, Mercar	7.709	8.370	8.150		=	Manizales, Centro Galerías	2.240	2.320	2.267		=
Bogotá, D.C., Corabastos	8.600	9.000	8.800		+	Medellín, Central Mayorista de Antioquia	2.200	2.300	2.225		+
Bogotá, D.C., Paloquemao	8.800	9.600	9.333		-	Medellín, Plaza Minorista "José María Villa"	2.200	2.300	2.225		-
Bogotá, D.C., Plaza España	8.896	9.280	9.072		-	Montería, Mercado del Sur	2.200	2.200	2.200		+
Bogotá, D.C., Plaza Las Flores	9.600	10.080	9.813		-	Neiva, Surabastos	1.935	1.935	1.935		=
Bucaramanga, Centroabastos	6.924	7.360	7.161		+	Sincelejo, Nuevo Mercado	1.889	2.067	2.011		+
Bucaramanga, Mercados del centro	7.565	7.826	7.681		=	Valledupar, Mercado Nuevo	2.200	2.200	2.200		=
Cartago (Valle del Cauca)	5.080	7.000	6.347		++	Maíz amarillo cáscara importado					
Cúcuta, Cenabastos	6.200	6.600	6.367		=	Medellín, Central Mayorista de Antioquia	2.000	2.100	2.050		+
Cúcuta, La Nueva Sexta	7.000	7.800	7.267		=	Maíz amarillo trillado					
Medellín, Central Mayorista de Antioquia	7.200	7.360	7.270		+	Armenia, Mercar	2.640	2.700	2.670		=
Medellín, Plaza Minorista "José María Villa"	6.840	6.960	6.900		+	Barranquilla, Barranquillita	2.500	2.575	2.546		+
Neiva, Surabastos	7.200	7.440	7.280		+	Barranquilla, Granabastos	2.700	2.775	2.738		-
Pamplona (Norte de Santander)	7.217	7.652	7.478		=	Cali, La Floresta	2.800	2.900	2.833		+
Pereira, Mercasa	6.810	7.262	6.997		=	Cali, Santa Elena	2.700	2.700	2.700		+
Tunja, Complejo de Servicios del Sur	9.200	10.000	9.600		=	Cali, Siloé	2.900	2.900	2.900		+
Villavicencio, CAV	6.720	7.344	7.032		+	Cartagena, Bazurto	3.000	3.250	3.125		++
Lenteja importada						Maíz blanco cáscara					
Arauca (Arauca)	7.440	7.920	7.680		++	Medellín, Central Mayorista de Antioquia	2.800	3.000	2.850		+++
Armenia, Mercar	7.225	7.269	7.239		-	Medellín, Plaza Minorista "José María Villa"	2.800	2.900	2.825		=
Barranquilla, Barranquillita	7.100	7.200	7.167		=	Montería, Mercado del Sur	2.400	2.800	2.535		-
Barranquilla, Granabastos	6.650	6.700	6.683		=	Pereira, Mercasa	2.770	2.850	2.810		=
Bogotá, D.C., Corabastos	6.600	7.000	6.800		-	Santa Marta (Magdalena)	3.100	3.120	3.110		+
Bogotá, D.C., Paloquemao	7.200	7.520	7.360		-	Sincelejo, Nuevo Mercado	2.422	2.444	2.439		=
Bogotá, D.C., Plaza España	7.040	7.600	7.333		+	Tuluá (Valle del Cauca)	2.400	2.430	2.410		-
Bogotá, D.C., Plaza Las Flores	7.200	7.600	7.413		-	Maíz blanco retrillado					
Bucaramanga, Centroabastos	7.522	8.000	7.783		+	Cartago (Valle del Cauca)	2.880	3.100	2.973		+
Bucaramanga, Mercados del centro	7.652	7.739	7.681		=	Maíz blanco trillado					
Buenaventura (Valle del Cauca)	6.080	6.240	6.181		+	Armenia, Mercar	2.800	2.840	2.820		=
Cali, La Floresta	5.800	6.000	5.933		+	Barranquilla, Barranquillita	3.025	3.075	3.046		+
Cali, Santa Elena	6.720	6.800	6.773		+	Barranquilla, Granabastos	2.950	3.000	2.981		+
Cali, Siloé	6.640	6.800	6.720		-	Bogotá, D.C., Corabastos	3.100	3.400	3.233		-
Cartagena, Bazurto	7.000	7.500	7.333		+	Bogotá, D.C., Paloquemao	3.360	3.440	3.387		-
Cartago (Valle del Cauca)	5.600	7.216	6.592		+						
Cúcuta, Cenabastos	6.600	7.000	6.800		=						
Cúcuta, La Nueva Sexta	7.000	7.083	7.042		=						
Florencia (Caquetá)	6.240	6.480	6.347		-						
Ibagué, Plaza La 21	6.600	7.200	6.867		+						
Manizales, Centro Galerías	7.489	7.665	7.577		=						
Medellín, Central Mayorista de Antioquia	6.880	7.000	6.940		+						
Medellín, Plaza Minorista "José María Villa"	6.640	6.800	6.710		=						
Montería, Mercado del Sur	6.600	7.200	7.000		+						
Neiva, Surabastos	7.200	7.200	7.200		=						
Palmira (Valle del Cauca)	7.100	7.160	7.120		+						
Pamplona (Norte de Santander)	7.304	7.652	7.507		+						

Cuadro 5. Mercados mayoristas. Precios de venta de granos y cereales (conclusión)
2022 (3 al 9 de diciembre)

Productos y mercados	Pesos por kilogramo			Tendencia
	Mínimo	Máximo	Medio	
Maíz blanco trillado (continuación)				
Bogotá, D.C., Plaza España	3.440	3.640	3.547	+
Cali, La Floresta	2.900	3.000	2.933	+
Cali, Santa Elena	2.900	2.900	2.900	+
Cali, Siloé	2.900	3.000	2.933	+
Cartagena, Bazurto	2.875	3.125	3.000	+
Cartago (Valle del Cauca)	2.800	3.060	2.927	+
Cúcuta, Cenabastos	2.960	3.000	2.980	=
Cúcuta, La Nueva Sexta	3.333	3.333	3.333	+
Florencia (Caquetá)	2.900	2.900	2.900	+
Ibagué, Plaza La 21	2.900	2.980	2.940	+
Manizales, Centro Galerías	2.800	3.040	2.933	=
Medellín, Central Mayorista de Antioquia	3.000	3.100	3.025	+++
Medellín, Plaza Minorista "José María Villa"	2.900	3.000	2.950	=
Montería, Mercado del Sur	2.640	2.800	2.730	+
Neiva, Surabastos	3.360	3.400	3.380	=
Palmira (Valle del Cauca)	2.700	2.800	2.740	+
Pereira, Mercasa	2.950	3.015	2.988	=
Popayán, Plaza de mercado del barrio Bolívar	2.520	2.580	2.540	-

Productos y mercados	Pesos por kilogramo			Tendencia
	Mínimo	Máximo	Medio	
Maíz blanco trillado (continuación)				
Sincelejo, Nuevo Mercado	2.889	2.933	2.911	+
Tuluá (Valle del Cauca)	3.000	3.040	3.013	=
Tunja, Complejo de Servicios del Sur	3.600	3.800	3.700	+++
Valledupar, Mercado Nuevo	3.000	3.000	3.000	+
Villavicencio, CAV	2.760	2.936	2.832	=
Maíz pira				
Bogotá, D.C., Corabastos	4.920	5.000	4.973	+
Bogotá, D.C., Paloquemao	5.520	5.600	5.573	+
Bucaramanga, Centroabastos	5.478	5.978	5.732	+
Bucaramanga, Mercados del centro	5.391	5.739	5.594	=
Cúcuta, Cenabastos	4.640	5.000	4.813	=
Cúcuta, La Nueva Sexta	5.000	5.480	5.227	+
Medellín, Central Mayorista de Antioquia	4.880	5.000	4.970	=
Medellín, Plaza Minorista "José María Villa"	4.720	4.760	4.740	+
Montería, Mercado del Sur	5.000	6.000	5.350	-
Sincelejo, Nuevo Mercado	4.800	5.000	4.925	=
Villavicencio, CAV	5.391	5.652	5.535	=

TENDENCIAS

---	-	+	+++
Variación mayor al -20 %	Variación entre 0 % y -10 %	Variación entre 0 % y 10 %	Variación mayor al 20 %
--	=	++	n. d.
Variación entre -10 % y -20 %	Variación igual a 0 %	Variación entre 10 % y 20 %	No determinado

PRECIOS MAYORISTAS

Cuadro 6. Mercados mayoristas. Precios de venta de huevos y lácteos 2022 (3 al 9 de diciembre)

Productos y mercados	Pesos por kilogramo				Tendencia	Productos y mercados	Pesos por kilogramo				Tendencia
	Mínimo	Máximo	Medio				Mínimo	Máximo	Medio		
Huevo blanco A						Huevo rojo AA (continuación)					
Buenaventura (Valle del Cauca)	600	633	622	-		Cali, Santa Elena	583	600	588	=	
Cartago (Valle del Cauca)	527	543	538	-		Cali, Siloé	567	567	567	-	
Manizales, Centro Galerías	533	533	533	=		Cartagena, Bazurto	567	600	578	+	
Pereira, La 41	533	533	533	=		Cartago (Valle del Cauca)	567	567	567	+	
Huevo blanco AA						Cúcuta, Cenabastos	533	540	537	=	
Cartago (Valle del Cauca)	567	567	567	+		Cúcuta, La Nueva Sexta	539	550	544	-	
Manizales, Centro Galerías	560	560	560	=		Ibagué, Plaza La 21	553	567	560	-	
Medellín, Plaza Minorista "José María Villa"	563	573	569	+		Medellín, Central Mayorista de Antioquia	530	540	536	-	
Pereira, La 41	567	567	567	=		Medellín, Plaza Minorista "José María Villa"	563	573	568	=	
Huevo blanco B						Montería, Mercado del Sur	550	567	554	-	
Pereira, La 41	500	500	500	=		Neiva, Surabastos	533	533	533	-	
Huevo blanco extra						Palmira (Valle del Cauca)	567	593	578	-	
Manizales, Centro Galerías	590	600	597	=		Pamplona (Norte de Santander)	500	514	507	-	
Pereira, La 41	633	633	633	+		Pasto, El Potrerillo	517	517	517	=	
Huevo rojo A						Popayán, Plaza de mercado del barrio Bolívar	567	567	567	-	
Armenia, Mercar	500	500	500	=		Tuluá (Valle del Cauca)	563	567	566	+	
Bogotá, D.C., Corabastos	520	520	520	-		Valledupar, Mercado Nuevo	533	543	536	=	
Bogotá, D.C., Paloquemao	533	540	536	+		Villavicencio, CAV	533	540	535	-	
Bogotá, D.C., Plaza Las Flores	550	570	563	+		Huevo rojo B					
Bucaramanga, Centroabastos	510	513	512	=		Armenia, Mercar	490	490	490	=	
Cali, Santa Elena	550	557	553	=		Bogotá, D.C., Corabastos	490	500	493	-	
Cali, Siloé	533	550	539	=		Bogotá, D.C., Plaza Las Flores	530	540	535	+	
Cartagena, Bazurto	550	567	556	-		Bucaramanga, Centroabastos	500	503	502	=	
Cartago (Valle del Cauca)	527	543	538	-		Ibagué, Plaza La 21	517	527	520	-	
Cúcuta, Cenabastos	517	519	518	n.d.		Medellín, Central Mayorista de Antioquia	500	510	505	-	
Cúcuta, La Nueva Sexta	511	517	514	n.d.		Medellín, Plaza Minorista "José María Villa"	520	525	523	+	
Ibagué, Plaza La 21	533	560	547	+		Montería, Mercado del Sur	520	533	527	+	
Medellín, Central Mayorista de Antioquia	520	525	521	-		Neiva, Surabastos	500	500	500	=	
Medellín, Plaza Minorista "José María Villa"	545	550	549	+		Villavicencio, CAV	493	497	494	-	
Montería, Mercado del Sur	533	550	538	=		Huevo rojo extra					
Neiva, Surabastos	516	516	516	-		Armenia, Mercar	530	530	530	=	
Palmira (Valle del Cauca)	517	533	525	-		Bogotá, D.C., Corabastos	560	566	562	-	
Pamplona (Norte de Santander)	492	514	502	-		Bogotá, D.C., Paloquemao	590	600	597	-	
Pasto, El Potrerillo	500	500	500	=		Bogotá, D.C., Plaza Las Flores	630	650	637	+	
Popayán, Plaza de mercado del barrio Bolívar	533	533	533	-		Cali, Galería Alameda	593	600	598	-	
Sincelejo, Nuevo Mercado	530	543	536	-		Cali, La Floresta	583	600	589	-	
Tuluá (Valle del Cauca)	537	543	540	+		Cali, Siloé	600	600	600	-	
Valledupar, Mercado Nuevo	527	527	527	=		Cúcuta, Cenabastos	550	558	554	=	
Villavicencio, CAV	510	517	513	-		Ibagué, Plaza La 21	600	613	604	=	
Huevo rojo AA						Medellín, Central Mayorista de Antioquia	560	570	565	-	
Armenia, Mercar	510	510	510	=		Medellín, Plaza Minorista "José María Villa"	610	620	615	+	
Bogotá, D.C., Corabastos	530	540	533	-		Neiva, Surabastos	566	566	566	-	
Bogotá, D.C., Paloquemao	567	580	573	-		Villavicencio, CAV	550	550	550	-	
Bogotá, D.C., Plaza Las Flores	580	600	587	+		Leche en polvo					
Cali, Galería Alameda	557	567	563	-		Armenia, Mercar	28.000	58.333	42.793	-	
Cali, La Floresta	550	567	561	-		Barranquilla, Barranquillita	38.056	38.524	38.359	=	
						Barranquilla, Granabastos	38.194	38.281	38.223	+	
						Bucaramanga, Centroabastos	46.250	46.667	46.458	+	

Cuadro 6. Mercados mayoristas. Precios de venta de huevos y lácteos (continuación)
2022 (3 al 9 de diciembre)

Productos y mercados	Pesos por kilogramo				Tendencia	Productos y mercados	Pesos por kilogramo				Tendencia
	Mínimo	Máximo	Medio				Mínimo	Máximo	Medio		
Leche en polvo (continuación)						Queso Caquetá (continuación)					
Bucaramanga, Mercados del centro	45.139	45.573	45.356	=		Palmira (Valle del Cauca)	23.000	24.000	23.500	+	
Buenaventura (Valle del Cauca)	34.044	41.406	37.772	-		Popayán, Plaza de mercado del barrio Bolívar	16.000	16.000	16.000	+	
Cali, La Floresta	35.111	42.535	38.839	+		Tuluá (Valle del Cauca)	21.400	22.000	21.633	+	
Cali, Santa Elena	34.667	40.799	37.808	+		Queso costeño					
Cali, Siloé	35.111	42.535	38.797	+		Armenia, Mercar	19.200	19.200	19.200	=	
Cartago (Valle del Cauca)	32.978	42.448	37.818	+		Barranquilla, Barranquillita	22.000	22.000	22.000	-	
Ibagué, Plaza La 21	34.267	37.067	35.600	+		Barranquilla, Granabastos	21.000	22.000	21.375	+	
Medellín, Central Mayorista de Antioquia	29.825	30.132	29.967	+		Bogotá, D.C., Corabastos	21.500	22.500	22.000	+	
Medellín, Plaza Minorista "José María Villa"	29.561	29.649	29.616	+		Bogotá, D.C., Paloquemao	23.000	23.500	23.167	+	
Palmira (Valle del Cauca)	37.067	41.667	39.287	+		Bogotá, D.C., Plaza España	21.000	23.000	22.000	-	
Pamplona (Norte de Santander)	23.148	23.611	23.380	-		Bogotá, D.C., Plaza Las Flores	22.000	23.000	22.333	+	
Pasto, El Potrerillo	32.444	32.889	32.556	-		Bucaramanga, Mercados del centro	17.000	18.000	17.750	=	
Pereira, Mercasa	41.623	42.111	41.867	=		Buenaventura (Valle del Cauca)	30.000	30.000	30.000	+	
Popayán, Plaza de mercado del barrio Bolívar	29.825	37.587	33.748	+		Cali, Galería Alameda	21.000	21.000	21.000	+	
Tuluá (Valle del Cauca)	33.956	41.840	38.045	+		Cali, La Floresta	20.000	21.000	20.333	=	
Valledupar, Mercado Nuevo	40.799	41.059	40.943	-		Cali, Santa Elena	20.000	21.000	20.375	=	
Villavicencio, CAV	42.500	45.833	44.627	+		Cali, Siloé	20.000	21.000	20.333	+	
Queso campesino						Cartagena, Bazurto	20.000	22.000	21.000	+	
Armenia, Mercar	19.000	19.500	19.333	=		Cartago (Valle del Cauca)	21.600	21.600	21.600	+	
Bogotá, D.C., Corabastos	14.000	14.000	14.000	+		Cúcuta, Cenabastos	25.000	25.000	25.000	=	
Bogotá, D.C., Paloquemao	15.000	15.500	15.167	+		Manizales, Centro Galerías	20.800	20.800	20.800	=	
Bogotá, D.C., Plaza España	13.500	14.000	13.833	-		Medellín, Central Mayorista de Antioquia	25.500	27.000	26.500	+	
Bogotá, D.C., Plaza Las Flores	14.000	14.000	14.000	+		Medellín, Plaza Minorista "José María Villa"	23.000	24.000	23.500	+	
Bucaramanga, Mercados del centro	16.000	17.000	16.667	=		Montería, Mercado del Sur	22.000	24.000	22.500	+	
Cali, Galería Alameda	18.500	19.000	18.833	+		Santa Marta (Magdalena)	20.000	21.500	20.825	+	
Cali, La Floresta	17.000	17.000	17.000	-		Sincedejo, Nuevo Mercado	20.000	21.000	20.750	+	
Cali, Santa Elena	18.500	19.000	18.625	-		Valledupar, Mercado Nuevo	21.000	24.000	22.667	+	
Cali, Siloé	18.500	19.000	18.833	-		Villavicencio, CAV	21.000	22.000	21.250	+	
Cúcuta, Cenabastos	18.000	19.000	18.500	+		Queso cuajada					
Florencia (Caquetá)	14.000	14.400	14.267	+		Armenia, Mercar	14.500	15.000	14.833	=	
Ibagué, Plaza La 21	16.000	17.000	16.333	=		Bogotá, D.C., Corabastos	14.500	15.000	14.833	-	
Medellín, Central Mayorista de Antioquia	23.000	25.000	24.333	++		Bogotá, D.C., Paloquemao	14.000	14.500	14.333	+	
Montería, Mercado del Sur	20.000	22.000	20.500	+		Bogotá, D.C., Plaza Las Flores	13.600	14.000	13.867	+	
Palmira (Valle del Cauca)	19.500	20.000	19.750	+		Bucaramanga, Mercados del centro	16.000	17.000	16.250	=	
Tuluá (Valle del Cauca)	18.500	21.000	19.500	-		Buenaventura (Valle del Cauca)	17.500	18.000	17.833	+	
Villavicencio, CAV	15.000	16.000	15.500	-		Cali, Galería Alameda	13.000	13.500	13.333	+	
Queso Caquetá						Cali, La Floresta	13.000	13.200	13.067	=	
Cali, Galería Alameda	21.000	21.000	21.000	+		Cali, Santa Elena	13.000	13.500	13.250	+	
Cali, La Floresta	20.000	21.000	20.333	=		Cali, Siloé	13.000	13.500	13.167	=	
Cali, Santa Elena	20.000	21.000	20.375	=		Cartago (Valle del Cauca)	13.600	14.000	13.800	-	
Cali, Siloé	20.000	21.000	20.333	+		Cúcuta, Cenabastos	17.000	18.000	17.500	=	

PRECIOS MAYORISTAS

Cuadro 6. Mercados mayoristas. Precios de venta de huevos y lácteos (conclusión)
2022 (3 al 9 de diciembre)

Productos y mercados	Pesos por kilogramo				Tendencia	Productos y mercados	Pesos por kilogramo				Tendencia
	Mínimo	Máximo	Medio	Precios			Mínimo	Máximo	Medio	Precios	
Queso cuajada (continuación)						Queso doble crema (continuación)					
Medellín, Central Mayorista de Antioquia	23.200	24.500	24.033		++	Buenaventura (Valle del Cauca)	18.000	19.000	18.667		=
Medellín, Plaza Minorista "José María Villa"	15.000	16.000	15.500		-	Cali, Galería Alameda	19.000	20.000	19.667		-
Palmira (Valle del Cauca)	14.500	15.500	15.000		+	Cali, La Floresta	19.000	20.000	19.333		+
Popayán, Plaza de mercado del barrio Bolívar	13.200	13.400	13.267		+	Cali, Santa Elena	19.000	19.500	19.125		+
Tuluá (Valle del Cauca)	13.500	13.600	13.550		+	Cali, Siloé	19.000	20.000	19.333		+
Villavicencio, CAV	18.000	19.000	18.250		+	Cúcuta, Cenabastos	20.000	22.000	21.000		=
						Florencia (Caquetá)	16.000	16.000	16.000		=
						Ibagué, Plaza La 21	20.400	21.000	20.800		+
						Medellín, Central Mayorista de Antioquia	24.000	25.000	24.667		+
						Palmira (Valle del Cauca)	19.500	20.000	19.875		+
						Popayán, Plaza de mercado del barrio Bolívar	16.000	16.300	16.167		+
						Tuluá (Valle del Cauca)	21.200	21.500	21.350		+
						Villavicencio, CAV	18.000	19.600	19.000		-
Queso doble crema											
Armenia, Mercar	19.500	20.000	19.833		=						
Bogotá, D.C., Corabastos	19.200	20.000	19.600		+						
Bogotá, D.C., Paloquemao	18.400	19.200	18.800		-						
Bogotá, D.C., Plaza España	19.600	20.400	20.000		+						
Bogotá, D.C., Plaza Las Flores	19.200	19.600	19.333		-						
Bucaramanga, Mercados del centro	17.000	17.000	17.000		=						

TENDENCIAS

---	-	+	+++
Variación mayor al -20 %	Variación entre 0 % y -10 %	Variación entre 0 % y 10 %	Variación mayor al 20 %
--	=	++	n. d.
Variación entre -10 % y -20 %	Variación igual a 0 %	Variación entre 10 % y 20 %	No determinado

Cuadro 7. Mercados mayoristas. Precios de venta de carnes 2022 (3 al 9 de diciembre)

Productos y mercados	Pesos por kilogramo				Tendencia	Productos y mercados	Pesos por kilogramo				Tendencia
	Mínimo	Máximo	Medio				Mínimo	Máximo	Medio		
Alas de pollo con costillar						Carne de cerdo, brazo sin hueso (continuación)					
Armenia, Mercar	13.000	13.000	13.000	-		Cali, Santa Elena	19.700	20.500	20.050	+	
Barranquilla, Barranquillita	8.000	8.100	8.033	-		Ibagué, Plaza La 21	19.200	22.900	21.367	++	
Barranquilla, Granabastos	8.100	8.100	8.100	+		Malambo (Atlántico), Carnes y carnes	19.500	19.500	19.500	+	
Bogotá, D.C., Frigorífico Ble Ltda.	8.800	9.500	9.167	+		Medellín, Central Mayorista de Antioquia	18.000	18.500	18.300	+	
Bogotá, D.C., Frigorífico Guadalupe	7.000	8.000	7.500	-		Montería, Mercado del Sur	19.000	22.000	20.250	=	
Bogotá, D.C., Plaza Las Flores	7.200	7.500	7.400	-		Palmira (Valle del Cauca)	20.000	21.000	20.250	=	
Buenaventura (Valle del Cauca)	8.400	8.600	8.533	-		Pasto, El Potrerillo	20.000	24.000	21.500	-	
Cali, Galería Alameda	8.000	8.400	8.267	-		Pereira, La 41	22.000	22.000	22.000	=	
Cali, Santa Elena	8.000	8.400	8.100	-		Popayán, Plaza de mercado del barrio Bolívar	19.000	19.000	19.000	=	
Cartagena, Bazurto	7.500	9.000	8.500	+		Sincelejo, Nuevo Mercado	18.000	18.000	18.000	=	
Florencia (Caquetá)	9.000	9.400	9.133	=		Tuluá (Valle del Cauca)	19.000	20.000	19.500	+	
Ibagué, Plaza La 21	7.600	8.200	7.950	-		Valledupar, Mercado Nuevo	19.000	20.000	19.333	=	
Montería, Mercado del Sur	7.800	8.400	8.000	+		Villavicencio, CAV	19.000	20.000	19.750	+	
Neiva, Surabastos	7.000	7.000	7.000	+		Yopal (Casanare)	20.000	20.000	20.000	=	
Palmira (Valle del Cauca)	8.600	8.800	8.700	-							
Sincelejo, Nuevo Mercado	6.000	6.000	6.000	-		Carne de cerdo, cabeza de lomo					
Tuluá (Valle del Cauca)	10.000	11.200	10.600	-		Bogotá, D.C., Frigorífico Ble Ltda.	17.800	18.500	18.100	+	
Valledupar, Mercado Nuevo	7.200	7.300	7.250	-		Bogotá, D.C., Frigorífico Guadalupe	18.500	19.000	18.667	+	
Villavicencio, CAV	7.600	8.000	7.800	-		Bogotá, D.C., Paloquemao	19.000	19.400	19.200	+	
						Bogotá, D.C., Plaza Las Flores	18.800	19.600	19.133	+	
Alas de pollo sin costillar						Cúcuta, Cenabastos	19.000	19.500	19.250	+	
Arauca (Arauca)	9.000	9.000	9.000	-		Cúcuta, La Nueva Sexta	19.000	20.000	19.667	=	
Bogotá, D.C., Corabastos	9.000	9.500	9.167	+		Ibagué, Plaza La 21	19.400	22.900	21.433	++	
Bogotá, D.C., Frigorífico Ble Ltda.	10.200	11.200	10.633	+		Villavicencio, CAV	19.000	21.000	20.000	+	
Bogotá, D.C., Frigorífico Guadalupe	9.000	9.400	9.133	-		Yopal (Casanare)	20.000	20.000	20.000	=	
Bogotá, D.C., Paloquemao	11.000	11.600	11.267	+							
Bogotá, D.C., Plaza Las Flores	8.600	9.000	8.733	-		Carne de cerdo, costilla					
Bucaramanga, Frigoríficos	10.920	12.200	11.573	=		Barranquilla, Barranquillita	17.000	17.000	17.000	=	
Cúcuta, Cenabastos	9.800	10.200	10.000	+		Bogotá, D.C., Frigorífico Ble Ltda.	18.000	19.500	18.833	-	
Medellín, Central Mayorista de Antioquia	12.000	12.300	12.075	=		Bogotá, D.C., Frigorífico Guadalupe	18.500	19.500	19.000	+	
Medellín, Plaza Minorista "José María Villa"	9.500	9.700	9.575	-		Bogotá, D.C., Paloquemao	19.000	20.000	19.467	-	
						Bogotá, D.C., Plaza Las Flores	19.000	21.000	20.000	+	
Carne de cerdo, brazo con hueso						Buenaventura (Valle del Cauca)	22.000	22.000	22.000	+	
Barranquilla, Barranquillita	15.000	15.000	15.000	=		Cali, Santa Elena	18.400	19.000	18.675	=	
Bogotá, D.C., Frigorífico Ble Ltda.	17.000	17.500	17.167	-		Cartagena, Bazurto	19.000	22.500	20.750	+	
Bogotá, D.C., Frigorífico Guadalupe	18.000	18.500	18.167	+		Cúcuta, Cenabastos	19.000	20.000	19.500	=	
Bogotá, D.C., Paloquemao	17.000	17.600	17.333	-		Cúcuta, La Nueva Sexta	20.000	21.000	20.667	+	
Bogotá, D.C., Plaza Las Flores	18.000	19.000	18.333	+		Florencia (Caquetá)	18.000	18.000	18.000	=	
Cartagena, Bazurto	16.000	17.300	16.650	+		Ibagué, Plaza La 21	19.000	21.900	20.300	+	
Cúcuta, Cenabastos	18.000	19.000	18.500	+		Malambo (Atlántico), Carnes y carnes	21.500	21.500	21.500	+	
Malambo (Atlántico), Carnes y carnes	17.500	17.500	17.500	+		Manizales, Centro Galerías	19.000	20.000	19.667	=	
Montería, Mercado del Sur	16.000	17.000	16.250	-		Medellín, Central Mayorista de Antioquia	20.700	21.700	21.450	=	
Sincelejo, Nuevo Mercado	15.000	15.000	15.000	=		Medellín, Plaza Minorista "José María Villa"	21.500	24.000	22.600	+	
Valledupar, Mercado Nuevo	17.000	17.000	17.000	-		Montería, Mercado del Sur	17.000	19.000	18.000	+	
						Palmira (Valle del Cauca)	18.000	18.500	18.125	+	
Carne de cerdo, brazo sin hueso						Pasto, El Potrerillo	18.000	24.000	21.500	+	
Barranquilla, Barranquillita	16.000	16.000	16.000	=		Pereira, La 41	21.000	22.000	21.667	=	
Bogotá, D.C., Frigorífico Ble Ltda.	18.000	19.500	18.833	+		Popayán, Plaza de mercado del barrio Bolívar	17.000	18.000	17.667	+	
Bogotá, D.C., Frigorífico Guadalupe	18.500	19.000	18.667	+		Tuluá (Valle del Cauca)	19.500	20.000	19.750	+	
Bogotá, D.C., Paloquemao	18.600	19.000	18.867	-		Tunja, Complejo de Servicios del Sur	20.000	20.000	20.000	=	
Bogotá, D.C., Plaza Las Flores	18.500	19.500	18.933	+							
Buenaventura (Valle del Cauca)	22.000	23.000	22.333	+							

Cuadro 7. Mercados mayoristas. Precios de venta de carnes (continuación)
2022 (3 al 9 de diciembre)

Productos y mercados	Pesos por kilogramo				Tendencia	Productos y mercados	Pesos por kilogramo				Tendencia
	Mínimo	Máximo	Medio				Mínimo	Máximo	Medio		
Carne de cerdo, costilla (continuación)						Carne de cerdo, lomo sin hueso (continuación)					
Valledupar, Mercado Nuevo	18.000	20.000	18.667	-		Manizales, Centro Galerías	21.000	22.000	21.667	-	
Villavicencio, CAV	19.000	20.000	19.750	+		Medellín, Central Mayorista de Antioquia	22.000	22.850	22.413	-	
Yopal (Casanare)	20.000	20.000	20.000	=		Medellín, Plaza Minorista "José María Villa"	21.500	23.000	22.250	-	
Carne de cerdo en canal						Montería, Mercado del Sur	24.000	25.000	24.250	+	
Bogotá, D.C., Frigorífico Guadalupe	13.920	14.000	13.973	+		Neiva, Surabastos	19.000	20.000	19.250	+	
Ibagué, Plaza La 21	14.400	14.400	14.400	+		Palmira (Valle del Cauca)	21.000	22.000	21.625	-	
Pereira, La 41	13.600	13.800	13.700	+		Pasto, El Potrerillo	22.000	26.000	24.000	-	
Popayán, Plaza de mercado del barrio Bolívar	12.200	12.600	12.367	+		Pereira, La 41	24.000	24.000	24.000	=	
Carne de cerdo, espinazo						Popayán, Plaza de mercado del barrio Bolívar	23.000	23.000	23.000	=	
Buenaventura (Valle del Cauca)	15.000	15.000	15.000	+		Sincelejo, Nuevo Mercado	18.000	19.000	18.500	=	
Cali, Santa Elena	9.000	10.000	9.525	-		Tuluá (Valle del Cauca)	23.000	23.500	23.250	+	
Cúcuta, Cenabastos	6.000	7.000	6.500	=		Tunja, Complejo de Servicios del Sur	20.000	22.000	21.333	-	
Manizales, Centro Galerías	12.000	14.000	13.000	=		Valledupar, Mercado Nuevo	24.000	24.000	24.000	=	
Medellín, Central Mayorista de Antioquia	9.500	9.800	9.625	+		Carne de cerdo, pernil con hueso					
Medellín, Plaza Minorista "José María Villa"	9.400	10.000	9.675	+		Barranquilla, Barranquillita	15.000	15.000	15.000	=	
Montería, Mercado del Sur	17.000	18.000	17.500	=		Bogotá, D.C., Frigorífico Ble Ltda.	18.500	19.800	19.267	+	
Neiva, Surabastos	6.000	6.000	6.000	=		Bogotá, D.C., Frigorífico Guadalupe	19.000	19.200	19.067	+	
Palmira (Valle del Cauca)	11.000	12.000	11.625	+		Bogotá, D.C., Plaza Las Flores	18.500	19.500	19.000	+	
Pasto, El Potrerillo	12.000	18.000	14.500	+		Cúcuta, Cenabastos	18.000	18.000	18.000	+	
Pereira, La 41	14.000	15.000	14.333	=		Cúcuta, La Nueva Sexta	18.000	19.000	18.333	+	
Popayán, Plaza de mercado del barrio Bolívar	12.000	12.000	12.000	=		Ibagué, Plaza La 21	20.000	22.900	21.633	++	
Tuluá (Valle del Cauca)	11.000	13.000	12.000	+		Malambo (Atlántico), Carnes y carnes	20.500	20.500	20.500	+	
Tunja, Complejo de Servicios del Sur	14.000	14.000	14.000	-		Montería, Mercado del Sur	16.000	18.000	17.250	-	
Carne de cerdo, lomo con hueso						Sincelejo, Nuevo Mercado	15.000	15.000	15.000	=	
Barranquilla, Barranquillita	16.500	16.500	16.500	=		Valledupar, Mercado Nuevo	17.000	18.000	17.333	-	
Cartagena, Bazurto	19.000	22.000	20.500	+++		Villavicencio, CAV	18.000	19.000	18.750	+	
Cúcuta, Cenabastos	19.000	19.000	19.000	=		Yopal (Casanare)	20.000	20.000	20.000	=	
Cúcuta, La Nueva Sexta	20.000	21.000	20.667	+		Carne de cerdo, pernil sin hueso					
Malambo (Atlántico), Carnes y carnes	20.500	20.500	20.500	+		Bogotá, D.C., Frigorífico Ble Ltda.	19.000	20.000	19.400	+	
Montería, Mercado del Sur	17.000	18.000	17.500	=		Bogotá, D.C., Frigorífico Guadalupe	19.500	20.000	19.833	+	
Sincelejo, Nuevo Mercado	15.000	15.000	15.000	=		Bogotá, D.C., Plaza Las Flores	19.600	20.000	19.867	+	
Valledupar, Mercado Nuevo	17.000	17.000	17.000	=		Buenaventura (Valle del Cauca)	20.000	21.000	20.667	-	
Carne de cerdo, lomo sin hueso						Cali, Santa Elena	21.700	22.500	21.975	-	
Barranquilla, Barranquillita	19.000	19.000	19.000	=		Cúcuta, Cenabastos	19.000	19.500	19.250	+	
Bogotá, D.C., Frigorífico Ble Ltda.	21.000	22.000	21.500	-		Cúcuta, La Nueva Sexta	19.000	20.000	19.667	+	
Bogotá, D.C., Frigorífico Guadalupe	22.000	22.000	22.000	+		Ibagué, Plaza La 21	20.200	23.000	22.033	+	
Bogotá, D.C., Paloquehao	21.000	22.000	21.500	+		Malambo (Atlántico), Carnes y carnes	24.000	24.000	24.000	+	
Bogotá, D.C., Plaza Las Flores	23.000	24.000	23.333	+		Manizales, Centro Galerías	20.000	22.000	21.000	=	
Buenaventura (Valle del Cauca)	21.000	22.000	21.667	-		Medellín, Central Mayorista de Antioquia	20.100	20.700	20.400	-	
Cali, Santa Elena	22.500	23.500	22.925	+		Medellín, Plaza Minorista "José María Villa"	19.800	21.500	20.700	+	
Cartagena, Bazurto	22.000	24.000	23.000	+		Montería, Mercado del Sur	21.000	22.000	21.250	=	
Cúcuta, Cenabastos	21.000	22.000	21.500	=		Palmira (Valle del Cauca)	20.500	21.000	20.750	+	
Cúcuta, La Nueva Sexta	21.000	21.000	21.000	=		Pasto, El Potrerillo	22.000	24.000	23.000	=	
Florencia (Caquetá)	22.000	22.000	22.000	=		Pereira, La 41	22.000	23.000	22.333	=	
Ibagué, Plaza La 21	21.800	24.000	23.100	+		Popayán, Plaza de mercado del barrio Bolívar	19.000	20.000	19.667	+	
Malambo (Atlántico), Carnes y carnes	25.000	25.000	25.000	+		Sincelejo, Nuevo Mercado	18.000	18.000	18.000	=	
						Tuluá (Valle del Cauca)	22.000	22.500	22.250	+	

Cuadro 7. Mercados mayoristas. Precios de venta de carnes (continuación)
2022 (3 al 9 de diciembre)

Productos y mercados	Pesos por kilogramo				Tendencia	Productos y mercados	Pesos por kilogramo				Tendencia
	Mínimo	Máximo	Medio				Mínimo	Máximo	Medio		
Carne de cerdo, pernil sin hueso (continuación)						Carne de res, bola de brazo (continuación)					
Tunja, Complejo de Servicios del Sur	20.000	20.000	20.000		+	Montería, Mercado del Sur	23.000	24.000	23.500		-
Villavicencio, CAV	19.600	20.000	19.900		+	Palmira (Valle del Cauca)	27.500	28.000	27.750		+
Yopal (Casanare)	20.000	20.000	20.000		=	Pasto, El Potrerillo	20.000	24.000	22.000		-
Carne de cerdo, tocineta plancha						Pereira, La 41	27.000	28.000	27.667		+
Manizales, Centro Galerías	19.000	20.000	19.333		=	Popayán, Plaza de mercado del barrio Bolívar	25.000	26.000	25.667		=
Carne de cerdo, tocino barriga						Sincelejo, Nuevo Mercado	24.000	24.000	24.000		=
Bogotá, D.C., Frigorífico Ble Ltda.	18.000	19.000	18.333		-	Tuluá (Valle del Cauca)	28.000	31.000	29.500		+
Bogotá, D.C., Frigorífico Guadalupe	18.000	19.000	18.500		-	Valledupar, Mercado Nuevo	26.000	27.000	26.333		+
Bogotá, D.C., Plaza Las Flores	18.000	19.500	18.633		+	Carne de res, bola de pierna					
Florencia (Caquetá)	12.000	13.000	12.500		-	Barranquilla, Barranquillita	24.000	24.000	24.000		=
Ibagué, Plaza La 21	14.800	16.000	15.567		+	Barranquilla, Granabastos	26.000	26.100	26.033		+
Medellín, Central Mayorista de Antioquia	23.000	23.500	23.250		+	Bogotá, D.C., Frigorífico Ble Ltda.	23.000	24.000	23.333		=
Medellín, Plaza Minorista "José María Villa"	22.500	24.000	23.000		-	Bogotá, D.C., Frigorífico Guadalupe	23.000	23.000	23.000		-
Neiva, Surabastos	13.000	13.600	13.150		+	Bogotá, D.C., Paloquemao	25.000	26.000	25.333		+
Palmira (Valle del Cauca)	17.000	18.000	17.625		+	Buenaventura (Valle del Cauca)	27.000	28.000	27.667		+
Pereira, La 41	21.000	22.000	21.667		=	Cali, Santa Elena	27.500	28.000	27.700		+
Popayán, Plaza de mercado del barrio Bolívar	10.000	10.000	10.000		+	Cartagena, Bazurto	24.000	26.000	25.000		-
Tunja, Complejo de Servicios del Sur	10.000	12.000	11.333		=	Cúcuta, Cenabastos	25.000	26.000	25.667		+
Carne de cerdo, tocino papada						Cúcuta, La Nueva Sexta	26.000	27.000	26.333		=
Bogotá, D.C., Frigorífico Ble Ltda.	14.800	15.000	14.933		+	Florencia (Caquetá)	24.000	24.000	24.000		=
Bogotá, D.C., Frigorífico Guadalupe	13.400	14.000	13.667		-	Ibagué, Plaza La 21	23.000	24.900	23.967		-
Bogotá, D.C., Plaza Las Flores	14.500	15.500	15.000		+	Malambo (Atlántico), Carnes y carnes	31.000	31.000	31.000		+
Buenaventura (Valle del Cauca)	12.000	13.000	12.333		=	Manizales, Centro Galerías	25.000	27.000	26.000		=
Cali, Santa Elena	12.000	13.000	12.625		-	Medellín, Central Mayorista de Antioquia	31.500	31.900	31.775		=
Cúcuta, Cenabastos	16.000	16.000	16.000		=	Medellín, Plaza Minorista "José María Villa"	28.500	29.500	29.000		=
Cúcuta, La Nueva Sexta	15.000	16.000	15.333		=	Montería, Mercado del Sur	24.000	24.000	24.000		-
Ibagué, Plaza La 21	13.800	15.000	14.567		+	Neiva, Surabastos	23.000	24.000	23.250		+
Manizales, Centro Galerías	15.000	18.000	16.333		=	Palmira (Valle del Cauca)	27.000	27.500	27.250		+
Medellín, Central Mayorista de Antioquia	15.800	16.000	15.900		+	Pasto, El Potrerillo	22.000	24.000	23.000		=
Medellín, Plaza Minorista "José María Villa"	16.000	17.000	16.375		+	Pereira, La 41	27.000	28.000	27.667		+
Pereira, La 41	18.000	18.000	18.000		=	Popayán, Plaza de mercado del barrio Bolívar	25.000	26.000	25.667		=
Tuluá (Valle del Cauca)	15.400	16.000	15.700		+	Sincelejo, Nuevo Mercado	24.000	24.000	24.000		=
Carne de res, bola de brazo						Tuluá (Valle del Cauca)	28.000	31.000	29.500		+
Barranquilla, Barranquillita	24.000	25.000	24.333		=	Valledupar, Mercado Nuevo	26.000	27.000	26.333		-
Barranquilla, Granabastos	26.000	26.100	26.033		+	Villavicencio, CAV	22.000	23.000	22.250		=
Bogotá, D.C., Paloquemao	25.000	26.000	25.333		+	Yopal (Casanare)	24.000	25.000	24.500		=
Buenaventura (Valle del Cauca)	27.000	28.000	27.667		=	Carne de res, bota					
Cali, Santa Elena	26.000	27.500	26.750		-	Barranquilla, Barranquillita	25.000	25.000	25.000		=
Cartagena, Bazurto	24.000	26.000	25.000		-	Barranquilla, Granabastos	26.000	26.100	26.067		+
Cúcuta, Cenabastos	24.000	25.000	24.667		=	Bogotá, D.C., Frigorífico Ble Ltda.	23.000	24.000	23.333		=
Cúcuta, La Nueva Sexta	22.000	25.000	24.000		+	Bogotá, D.C., Frigorífico Guadalupe	23.000	23.000	23.000		-
Ibagué, Plaza La 21	22.000	24.000	23.000		-	Bogotá, D.C., Paloquemao	25.000	26.000	25.333		+
Malambo (Atlántico), Carnes y carnes	31.000	31.000	31.000		+	Bucaramanga, Frigoríficos	32.900	34.700	33.800		=
Manizales, Centro Galerías	22.000	26.000	23.333		=	Cartagena, Bazurto	24.000	26.000	25.000		-
Medellín, Central Mayorista de Antioquia	30.900	31.500	31.200		=	Cúcuta, Cenabastos	25.000	25.000	25.000		+
						Ibagué, Plaza La 21	23.400	26.000	25.100		+
						Malambo (Atlántico), Carnes y carnes	31.000	31.000	31.000		+

Cuadro 7. Mercados mayoristas. Precios de venta de carnes (continuación)
2022 (3 al 9 de diciembre)

Productos y mercados	Pesos por kilogramo				Tendencia	Productos y mercados	Pesos por kilogramo				Tendencia
	Mínimo	Máximo	Medio				Mínimo	Máximo	Medio		
Carne de res, bota (continuación)						Carne de res, centro de pierna (continuación)					
Manizales, Centro Galerías	24.000	27.000	25.333	=		Medellín, Plaza Minorista "José María Villa"	28.500	30.000	29.250	-	
Medellín, Central Mayorista de Antioquia	30.900	31.900	31.625	=		Montería, Mercado del Sur	24.000	25.000	24.250	=	
Medellín, Plaza Minorista "José María Villa"	27.700	29.500	28.500	-		Pereira, La 41	28.000	28.000	28.000	=	
Montería, Mercado del Sur	23.000	24.000	23.500	-		Sincelejo, Nuevo Mercado	24.000	24.000	24.000	=	
Sincelejo, Nuevo Mercado	24.000	24.000	24.000	=		Valledupar, Mercado Nuevo	27.000	28.000	27.333	=	
Valledupar, Mercado Nuevo	26.000	27.000	26.333	+		Villavicencio, CAV	22.000	23.000	22.250	=	
Villavicencio, CAV	22.000	23.000	22.250	=		Yopal (Casanare)	24.000	25.000	24.500	=	
Yopal (Casanare)	24.000	25.000	24.500	=							
Carne de res, cadera						Carne de res, chatas					
Barranquilla, Barranquillita	25.000	26.000	25.333	-		Barranquilla, Barranquillita	25.000	26.000	25.333	-	
Barranquilla, Granabastos	26.900	27.000	26.967	+		Barranquilla, Granabastos	27.000	27.100	27.033	+	
Bogotá, D.C., Frigorífico Ble Ltda.	23.000	24.000	23.333	=		Bogotá, D.C., Frigorífico Ble Ltda.	30.000	32.000	31.000	+	
Bogotá, D.C., Frigorífico Guadalupe	23.000	23.000	23.000	-		Bogotá, D.C., Frigorífico Guadalupe	29.500	30.000	29.833	+	
Bogotá, D.C., Paloquemao	25.000	26.000	25.333	+		Bogotá, D.C., Paloquemao	32.000	34.000	32.667	+	
Bucaramanga, Frigoríficos	40.600	41.600	41.100	=		Bucaramanga, Frigoríficos	55.000	59.500	57.250	=	
Buenaventura (Valle del Cauca)	27.000	28.000	27.667	=		Cali, Santa Elena	35.000	36.000	35.375	+	
Cali, Santa Elena	27.500	28.500	27.900	=		Cartagena, Bazurto	24.000	25.000	24.500	-	
Cartagena, Bazurto	24.000	24.000	24.000	-		Cúcuta, Cenabastos	32.000	34.000	33.000	+	
Cúcuta, Cenabastos	25.000	26.000	25.667	=		Cúcuta, La Nueva Sexta	33.000	34.000	33.333	+	
Ibagué, Plaza La 21	24.000	25.900	24.633	+		Ibagué, Plaza La 21	30.000	30.000	30.000	-	
Malambo (Atlántico), Carnes y carnes	31.000	31.000	31.000	+		Malambo (Atlántico), Carnes y carnes	35.000	35.000	35.000	+	
Manizales, Centro Galerías	25.000	27.000	26.000	=		Medellín, Central Mayorista de Antioquia	43.000	45.000	44.125	+	
Medellín, Central Mayorista de Antioquia	31.200	31.900	31.675	+		Medellín, Plaza Minorista "José María Villa"	42.000	44.000	43.125	+	
Medellín, Plaza Minorista "José María Villa"	29.000	31.000	29.875	=		Montería, Mercado del Sur	27.000	30.000	28.500	+	
Montería, Mercado del Sur	24.000	24.000	24.000	-		Palmira (Valle del Cauca)	32.000	33.500	32.750	+	
Palmira (Valle del Cauca)	27.000	27.800	27.450	+		Pasto, El Potrerillo	22.000	26.000	24.000	=	
Pasto, El Potrerillo	22.000	24.000	23.000	=		Pereira, La 41	34.000	34.000	34.000	=	
Pereira, La 41	27.000	28.000	27.667	+		Popayán, Plaza de mercado del barrio Bolívar	35.000	35.000	35.000	=	
Popayán, Plaza de mercado del barrio Bolívar	29.000	30.000	29.333	=		Sincelejo, Nuevo Mercado	24.000	24.000	24.000	=	
Sincelejo, Nuevo Mercado	24.000	24.000	24.000	=		Tuluá (Valle del Cauca)	36.500	38.000	37.250	+	
Tuluá (Valle del Cauca)	28.000	31.000	29.500	+		Valledupar, Mercado Nuevo	30.000	32.000	30.667	+	
Valledupar, Mercado Nuevo	27.000	28.000	27.333	=		Villavicencio, CAV	26.000	27.000	26.500	-	
Villavicencio, CAV	22.000	23.000	22.250	=		Yopal (Casanare)	25.000	26.000	25.500	=	
Yopal (Casanare)	24.000	25.000	24.500	=							
Carne de res, centro de pierna						Carne de res, cogote					
Barranquilla, Barranquillita	24.000	24.000	24.000	=		Bogotá, D.C., Frigorífico Ble Ltda.	19.000	21.000	20.333	+	
Barranquilla, Granabastos	26.000	26.100	26.033	+		Bogotá, D.C., Frigorífico Guadalupe	18.500	18.500	18.500	-	
Bogotá, D.C., Frigorífico Ble Ltda.	23.000	24.000	23.333	=		Bogotá, D.C., Paloquemao	20.000	22.000	21.000	-	
Bogotá, D.C., Frigorífico Guadalupe	23.000	23.000	23.000	-		Ibagué, Plaza La 21	13.000	13.900	13.300	-	
Bogotá, D.C., Paloquemao	25.000	26.000	25.333	+		Montería, Mercado del Sur	18.000	20.000	19.500	-	
Bucaramanga, Frigoríficos	37.750	37.800	37.775	=		Pereira, La 41	22.000	22.000	22.000	=	
Cartagena, Bazurto	24.000	24.000	24.000	-							
Cúcuta, Cenabastos	25.000	26.000	25.333	+		Carne de res, costilla					
Cúcuta, La Nueva Sexta	26.000	28.000	26.667	=		Barranquilla, Barranquillita	13.000	13.000	13.000	-	
Ibagué, Plaza La 21	24.000	25.900	24.633	=		Bogotá, D.C., Frigorífico Ble Ltda.	18.000	20.000	19.000	+	
Malambo (Atlántico), Carnes y carnes	27.500	27.500	27.500	+		Bogotá, D.C., Frigorífico Guadalupe	18.000	18.500	18.167	-	
Manizales, Centro Galerías	25.000	27.000	26.000	=		Bogotá, D.C., Paloquemao	21.000	22.000	21.667	+	
Medellín, Central Mayorista de Antioquia	31.500	32.500	32.250	=		Bucaramanga, Frigoríficos	44.100	45.700	44.900	=	
						Buenaventura (Valle del Cauca)	20.000	21.000	20.333	+	

Cuadro 7. Mercados mayoristas. Precios de venta de carnes (continuación)
2022 (3 al 9 de diciembre)

Productos y mercados	Pesos por kilogramo				Tendencia	Productos y mercados	Pesos por kilogramo				Tendencia
	Mínimo	Máximo	Medio				Mínimo	Máximo	Medio		
Carne de res, costilla (continuación)						Carne de res, lomo de brazo (continuación)					
Cali, Santa Elena	16.000	16.500	16.125	-		Cúcuta, La Nueva Sexta	23.000	25.000	24.000	+	
Cartagena, Bazurto	13.000	18.000	15.500	-		Montería, Mercado del Sur	22.000	24.000	23.000	-	
Cúcuta, Cenabastos	18.000	18.000	18.000	+		Pasto, El Potrerillo	20.000	24.000	22.500	+	
Cúcuta, La Nueva Sexta	19.000	20.000	19.333	+		Pereira, La 41	27.000	28.000	27.667	+	
Ibagué, Plaza La 21	16.000	17.900	16.967	-		Popayán, Plaza de mercado del barrio Bolívar	25.000	26.000	25.667	=	
Malambo (Atlántico), Carnes y carnes	16.700	16.700	16.700	+		Sincelejo, Nuevo Mercado	20.000	20.000	20.000	=	
Manizales, Centro Galerías	15.000	18.000	16.167	=		Valledupar, Mercado Nuevo	26.000	27.000	26.333	=	
Medellín, Central Mayorista de Antioquia	18.500	18.900	18.800	=		Carne de res, lomo fino					
Medellín, Plaza Minorista "José María Villa"	15.000	16.000	15.500	=		Barranquilla, Barranquillita	37.000	37.000	37.000	-	
Montería, Mercado del Sur	13.000	14.000	13.250	+		Barranquilla, Granabastos	39.000	40.000	39.667	+	
Pasto, El Potrerillo	18.000	20.000	19.000	+		Bogotá, D.C., Frigorífico Ble Ltda.	41.000	43.000	42.000	+	
Pereira, La 41	12.000	13.000	12.333	=		Bogotá, D.C., Frigorífico Guadalupe	41.000	42.000	41.667	+	
Popayán, Plaza de mercado del barrio Bolívar	17.000	18.000	17.333	-		Bogotá, D.C., Paloquemao	40.000	42.000	40.667	-	
Tuluá (Valle del Cauca)	17.000	18.000	17.500	+		Bucaramanga, Frigoríficos	77.400	81.300	79.350	=	
Valledupar, Mercado Nuevo	16.000	18.000	17.333	-		Buenaventura (Valle del Cauca)	30.000	32.000	30.667	-	
Villavicencio, CAV	20.000	21.000	20.250	+		Cartagena, Bazurto	42.000	50.000	46.000	-	
Yopal (Casanare)	16.000	17.000	16.500	=		Cúcuta, Cenabastos	32.000	33.000	32.667	+	
Carne de res en canal						Cúcuta, La Nueva Sexta	33.000	35.000	34.000	+	
Arauca (Arauca)	22.000	22.000	22.000	+		Ibagué, Plaza La 21	38.000	39.900	38.967	-	
Ibagué, Plaza La 21	14.800	15.920	15.253	-		Malambo (Atlántico), Carnes y carnes	52.000	52.000	52.000	+	
Popayán, Plaza de mercado del barrio Bolívar	13.700	13.800	13.767	-		Manizales, Centro Galerías	28.000	33.000	29.667	=	
Carne de res, falda						Medellín, Central Mayorista de Antioquia	55.000	57.000	55.875	+	
Barranquilla, Barranquillita	20.000	20.000	20.000	=		Medellín, Plaza Minorista "José María Villa"	46.000	48.000	47.000	+	
Barranquilla, Granabastos	22.000	22.200	22.067	+		Montería, Mercado del Sur	41.000	43.000	41.750	+	
Bogotá, D.C., Frigorífico Ble Ltda.	21.000	22.000	21.333	=		Palmira (Valle del Cauca)	32.000	33.000	32.250	-	
Bogotá, D.C., Frigorífico Guadalupe	19.600	20.000	19.800	-		Pasto, El Potrerillo	22.000	28.000	25.750	+	
Bogotá, D.C., Paloquemao	22.000	22.000	22.000	+		Pereira, La 41	34.000	36.000	34.667	=	
Buenaventura (Valle del Cauca)	23.000	24.000	23.333	=		Popayán, Plaza de mercado del barrio Bolívar	36.000	36.000	36.000	=	
Cali, Santa Elena	17.400	18.200	17.775	-		Sincelejo, Nuevo Mercado	27.000	27.000	27.000	=	
Cartagena, Bazurto	21.000	23.500	22.250	-		Valledupar, Mercado Nuevo	35.000	36.000	35.333	-	
Cúcuta, Cenabastos	23.000	23.000	23.000	+		Villavicencio, CAV	36.000	37.000	36.500	+	
Cúcuta, La Nueva Sexta	23.000	25.000	23.667	=		Yopal (Casanare)	31.000	32.000	31.500	+	
Ibagué, Plaza La 21	20.000	22.900	21.700	+		Carne de res molida, murillo					
Malambo (Atlántico), Carnes y carnes	25.700	25.700	25.700	+		Bogotá, D.C., Frigorífico Ble Ltda.	19.000	21.000	19.667	+	
Manizales, Centro Galerías	18.000	20.000	18.667	=		Bogotá, D.C., Frigorífico Guadalupe	18.000	18.400	18.133	-	
Medellín, Central Mayorista de Antioquia	28.500	29.500	28.875	+		Bogotá, D.C., Paloquemao	21.000	22.000	21.333	+	
Medellín, Plaza Minorista "José María Villa"	26.000	27.500	26.625	=		Florencia (Caquetá)	18.000	18.000	18.000	=	
Montería, Mercado del Sur	21.000	23.000	22.250	+		Ibagué, Plaza La 21	19.000	19.000	19.000	=	
Palmira (Valle del Cauca)	17.500	18.000	17.825	+		Carne de res, morrillo					
Pasto, El Potrerillo	18.000	22.000	19.500	=		Bogotá, D.C., Frigorífico Ble Ltda.	22.500	23.500	23.000	+	
Pereira, La 41	22.000	22.000	22.000	=		Bogotá, D.C., Frigorífico Guadalupe	20.000	21.000	20.333	-	
Popayán, Plaza de mercado del barrio Bolívar	18.400	19.000	18.800	=		Bogotá, D.C., Paloquemao	22.000	22.000	22.000	+	
Tuluá (Valle del Cauca)	17.500	19.800	18.650	-		Buenaventura (Valle del Cauca)	23.000	24.000	23.333	+	
Carne de res, lomo de brazo						Cali, Santa Elena	25.000	26.000	25.475	+	
Bogotá, D.C., Paloquemao	23.000	24.000	23.333	+		Cúcuta, Cenabastos	23.000	24.000	23.333	+	
Cúcuta, Cenabastos	22.000	23.000	22.667	+		Cúcuta, La Nueva Sexta	23.000	25.000	23.667	=	

Cuadro 7. Mercados mayoristas. Precios de venta de carnes (continuación)
2022 (3 al 9 de diciembre)

Productos y mercados	Pesos por kilogramo				Tendencia	Productos y mercados	Pesos por kilogramo				Tendencia
	Mínimo	Máximo	Medio				Mínimo	Máximo	Medio		
Carne de res, morrillo (continuación)						Carne de res, murillo (continuación)					
Florencia (Caquetá)	17.000	17.000	17.000	=		Ibagué, Plaza La 21	18.000	20.000	19.300	-	
Ibagué, Plaza La 21	20.000	21.900	20.633	+		Manizales, Centro Galerías	20.000	20.500	20.167	=	
Malambo (Atlántico), Carnes y carnes	24.000	24.000	24.000	+		Medellín, Central Mayorista de Antioquia	27.000	27.500	27.125	-	
Medellín, Central Mayorista de Antioquia	26.000	26.900	26.375	=		Montería, Mercado del Sur	18.000	19.000	18.250	-	
Medellín, Plaza Minorista "José María Villa"	26.000	27.000	26.625	+		Neiva, Surabastos	17.000	18.000	17.500	+	
Montería, Mercado del Sur	19.000	22.000	20.250	-		Villavicencio, CAV	20.000	21.000	20.250	+	
Palmira (Valle del Cauca)	24.000	25.000	24.625	+		Yopal (Casanare)	20.000	20.000	20.000	=	
Pasto, El Potrerillo	20.000	22.000	20.500	+		Carne de res, paletero					
Pereira, La 41	24.000	25.000	24.667	=		Bogotá, D.C., Paloquemao	21.000	22.000	21.667	+	
Popayán, Plaza de mercado del barrio Bolívar	22.000	23.000	22.667	=		Cúcuta, Cenabastos	23.000	23.000	23.000	+	
Tuluá (Valle del Cauca)	24.000	26.000	25.000	+		Cúcuta, La Nueva Sexta	23.000	25.000	23.667	+	
Villavicencio, CAV	20.000	21.000	20.250	+		Ibagué, Plaza La 21	14.000	14.900	14.300	-	
Yopal (Casanare)	20.000	20.000	20.000	-		Malambo (Atlántico), Carnes y carnes	21.300	21.300	21.300	+	
Carne de res, muchacho						Manizales, Centro Galerías	22.000	24.000	22.667	=	
Barranquilla, Barranquillita	24.000	24.000	24.000	=		Medellín, Central Mayorista de Antioquia	26.500	27.800	27.150	-	
Barranquilla, Granabastos	25.900	26.000	25.967	+		Medellín, Plaza Minorista "José María Villa"	26.000	27.000	26.500	+	
Bogotá, D.C., Frigorífico Ble Ltda.	28.000	29.000	28.333	+		Montería, Mercado del Sur	22.000	23.000	22.750	-	
Bogotá, D.C., Frigorífico Guadalupe	27.000	28.000	27.333	-		Pereira, La 41	26.000	28.000	27.000	=	
Bogotá, D.C., Paloquemao	27.000	29.000	28.000	+		Sincelejo, Nuevo Mercado	22.000	22.000	22.000	=	
Bucaramanga, Frigoríficos	38.300	39.900	39.100	=		Valledupar, Mercado Nuevo	24.000	25.000	24.333	+	
Buenaventura (Valle del Cauca)	28.000	28.000	28.000	+		Carne de res, pecho					
Cali, Santa Elena	26.500	27.000	26.675	+		Bogotá, D.C., Frigorífico Ble Ltda.	22.000	24.000	23.000	+	
Cartagena, Bazurto	23.000	27.000	25.000	-		Bogotá, D.C., Frigorífico Guadalupe	21.000	21.500	21.333	-	
Cúcuta, Cenabastos	24.000	24.000	24.000	=		Bogotá, D.C., Paloquemao	20.000	21.000	20.333	-	
Cúcuta, La Nueva Sexta	26.000	28.000	26.667	=		Bucaramanga, Frigoríficos	29.600	31.100	30.350	=	
Ibagué, Plaza La 21	23.400	26.000	25.100	+		Buenaventura (Valle del Cauca)	23.000	24.000	23.667	+	
Malambo (Atlántico), Carnes y carnes	31.000	31.000	31.000	+		Cali, Santa Elena	25.700	26.500	26.050	+	
Manizales, Centro Galerías	25.000	27.000	26.000	=		Cúcuta, Cenabastos	23.000	24.000	23.333	+	
Medellín, Central Mayorista de Antioquia	31.200	31.900	31.550	-		Cúcuta, La Nueva Sexta	23.000	25.000	24.000	+	
Medellín, Plaza Minorista "José María Villa"	27.000	29.500	28.125	+		Ibagué, Plaza La 21	20.000	23.400	21.533	-	
Montería, Mercado del Sur	23.000	26.000	24.250	+		Manizales, Centro Galerías	22.000	22.000	22.000	=	
Palmira (Valle del Cauca)	25.000	26.000	25.625	-		Medellín, Central Mayorista de Antioquia	24.900	25.900	25.625	=	
Pasto, El Potrerillo	22.000	24.000	23.000	=		Medellín, Plaza Minorista "José María Villa"	21.000	22.800	22.075	-	
Pereira, La 41	27.000	28.000	27.667	=		Montería, Mercado del Sur	19.000	22.000	20.750	-	
Popayán, Plaza de mercado del barrio Bolívar	25.000	25.000	25.000	=		Palmira (Valle del Cauca)	24.500	25.000	24.875	-	
Sincelejo, Nuevo Mercado	24.000	24.000	24.000	=		Pasto, El Potrerillo	17.000	22.000	19.250	-	
Tuluá (Valle del Cauca)	28.500	29.500	29.000	+		Pereira, La 41	23.000	24.000	23.667	=	
Valledupar, Mercado Nuevo	27.000	28.000	27.333	=		Popayán, Plaza de mercado del barrio Bolívar	22.000	23.000	22.667	=	
Villavicencio, CAV	22.000	23.000	22.250	=		Tuluá (Valle del Cauca)	26.000	26.400	26.200	+	
Yopal (Casanare)	24.000	25.000	24.500	=		Valledupar, Mercado Nuevo	24.000	25.000	24.333	+	
Carne de res, murillo						Carne de res, punta de anca					
Bogotá, D.C., Frigorífico Ble Ltda.	19.000	21.000	19.667	+		Barranquilla, Barranquillita	25.000	25.000	25.000	=	
Bogotá, D.C., Frigorífico Guadalupe	18.000	18.500	18.333	-		Barranquilla, Granabastos	26.900	27.000	26.967	+	
Bogotá, D.C., Paloquemao	20.000	22.000	21.000	+		Bogotá, D.C., Frigorífico Ble Ltda.	28.000	29.000	28.333	+	
Bucaramanga, Frigoríficos	26.400	27.800	27.100	=		Bogotá, D.C., Frigorífico Guadalupe	29.000	30.000	29.500	+	
Cúcuta, Cenabastos	23.000	23.000	23.000	+		Bogotá, D.C., Paloquemao	28.000	30.000	29.000	+	
Cúcuta, La Nueva Sexta	23.000	25.000	24.333	+		Bucaramanga, Frigoríficos	59.100	62.300	60.700	=	

Cuadro 7. Mercados mayoristas. Precios de venta de carnes (continuación)
2022 (3 al 9 de diciembre)

Productos y mercados	Pesos por kilogramo				Tendencia	Productos y mercados	Pesos por kilogramo				Tendencia
	Mínimo	Máximo	Medio				Mínimo	Máximo	Medio		
Carne de res, punta de anca (continuación)						Menudencias de pollo					
Buenaventura (Valle del Cauca)	29.000	30.000	29.667	-		Armenia, Mercar	7.000	7.200	7.067	=	
Cali, Santa Elena	35.000	36.000	35.375	+		Florencia (Caquetá)	3.600	3.600	3.600	=	
Cartagena, Bazurto	26.000	30.000	28.000	-		Ibagué, Plaza La 21	2.200	2.500	2.400	+	
Cúcuta, Cenabastos	28.000	30.000	28.667	-		Montería, Mercado del Sur	3.700	4.000	3.825	-	
Cúcuta, La Nueva Sexta	32.000	33.000	32.667	+		Neiva, Surabastos	2.400	3.000	2.750	-	
Ibagué, Plaza La 21	28.000	30.000	29.300	-		Pasto, El Potrerillo	2.000	2.000	2.000	=	
Malambo (Atlántico), Carnes y carnes	41.000	41.000	41.000	+		Popayán, Plaza de mercado del barrio Bolívar	4.000	4.200	4.133	-	
Manizales, Centro Galerías	28.000	33.000	29.667	=		Villavicencio, CAV	2.400	2.600	2.500	+	
Medellín, Central Mayorista de Antioquia	45.000	46.000	45.625	+		Muslos de pollo con rabadilla					
Medellín, Plaza Minorista "José María Villa"	49.000	50.000	49.625	+		Medellín, Plaza Minorista "José María Villa"	8.500	8.800	8.625	+	
Montería, Mercado del Sur	30.000	30.000	30.000	=		Muslos de pollo sin rabadilla					
Palmira (Valle del Cauca)	32.000	33.000	32.625	-		Arauca (Arauca)	7.000	8.000	7.667	-	
Pasto, El Potrerillo	22.000	24.000	23.000	=		Bogotá, D.C., Corabastos	9.000	9.200	9.067	+	
Pereira, La 41	34.000	36.000	34.667	=		Bogotá, D.C., Frigorífico Ble Ltda.	12.200	13.000	12.567	+	
Popayán, Plaza de mercado del barrio Bolívar	35.000	35.000	35.000	+		Bogotá, D.C., Frigorífico Guadalupe	10.500	11.000	10.833	+	
Sincelejo, Nuevo Mercado	24.000	24.000	24.000	=		Bogotá, D.C., Paloquemao	12.000	12.800	12.400	-	
Tuluá (Valle del Cauca)	40.500	43.500	42.000	+		Bogotá, D.C., Plaza Las Flores	8.600	9.600	8.933	+	
Valledupar, Mercado Nuevo	34.000	34.000	34.000	+		Bucaramanga, Frigoríficos	11.515	12.900	12.072	=	
Villavicencio, CAV	22.000	23.000	22.250	=		Medellín, Central Mayorista de Antioquia	11.500	12.600	11.850	=	
Yopal (Casanare)	26.000	26.000	26.000	+		Villavicencio, CAV	10.000	10.000	10.000	=	
Carne de res, sobrebarriga						Pechuga de pollo					
Barranquilla, Barranquillita	23.000	23.000	23.000	=		Arauca (Arauca)	11.200	11.500	11.400	+	
Barranquilla, Granabastos	21.900	22.000	21.967	=		Armenia, Mercar	14.000	14.000	14.000	=	
Bogotá, D.C., Frigorífico Ble Ltda.	22.000	24.000	23.000	+		Barranquilla, Barranquillita	13.200	13.300	13.233	+	
Bogotá, D.C., Frigorífico Guadalupe	21.000	22.000	21.333	-		Barranquilla, Granabastos	13.100	13.100	13.100	+	
Bogotá, D.C., Paloquemao	23.000	24.000	23.667	+		Bogotá, D.C., Corabastos	12.500	12.800	12.600	+	
Bucaramanga, Frigoríficos	31.100	35.200	33.150	=		Bogotá, D.C., Frigorífico Ble Ltda.	13.000	13.800	13.433	+	
Buenaventura (Valle del Cauca)	23.000	24.000	23.667	+		Bogotá, D.C., Frigorífico Guadalupe	14.000	14.600	14.367	+	
Cali, Santa Elena	26.000	26.500	26.175	+		Bogotá, D.C., Paloquemao	14.500	15.800	15.100	-	
Cartagena, Bazurto	20.000	24.000	22.000	-		Bogotá, D.C., Plaza Las Flores	12.500	14.000	13.333	++	
Cúcuta, Cenabastos	23.000	25.000	24.000	+		Bucaramanga, Frigoríficos	14.100	16.100	15.273	=	
Cúcuta, La Nueva Sexta	24.000	26.000	25.000	=		Buenaventura (Valle del Cauca)	12.500	13.000	12.833	+	
Florencia (Caquetá)	16.000	17.000	16.333	-		Cali, Galería Alameda	12.400	12.600	12.467	-	
Ibagué, Plaza La 21	22.200	24.900	23.367	+		Cali, Santa Elena	12.400	12.600	12.500	-	
Malambo (Atlántico), Carnes y carnes	27.500	27.500	27.500	+		Cartagena, Bazurto	12.100	15.800	13.775	++	
Manizales, Centro Galerías	22.000	24.000	22.667	=		Cúcuta, Cenabastos	12.200	13.000	12.600	+	
Medellín, Central Mayorista de Antioquia	24.000	25.000	24.625	-		Florencia (Caquetá)	13.000	13.000	13.000	=	
Medellín, Plaza Minorista "José María Villa"	25.000	27.000	25.750	+		Ibagué, Plaza La 21	12.000	12.600	12.250	-	
Montería, Mercado del Sur	20.000	22.000	21.000	-		Manizales, Centro Galerías	12.000	13.000	12.533	=	
Neiva, Surabastos	19.000	19.000	19.000	+		Medellín, Central Mayorista de Antioquia	13.000	13.300	13.150	=	
Palmira (Valle del Cauca)	25.000	26.000	25.375	+		Medellín, Plaza Minorista "José María Villa"	11.200	11.500	11.425	=	
Pasto, El Potrerillo	18.000	22.000	19.500	=		Montería, Mercado del Sur	12.500	13.200	12.750	+	
Pereira, La 41	24.000	25.000	24.667	=		Neiva, Surabastos	11.000	12.000	11.750	=	
Popayán, Plaza de mercado del barrio Bolívar	25.000	25.000	25.000	=		Palmira (Valle del Cauca)	13.900	14.000	13.975	+	
Sincelejo, Nuevo Mercado	16.000	17.000	16.500	=		Pasto, El Potrerillo	18.000	18.000	18.000	=	
Tuluá (Valle del Cauca)	26.000	28.500	27.250	-		Popayán, Plaza de mercado del barrio Bolívar	14.000	14.000	14.000	=	
Valledupar, Mercado Nuevo	24.000	25.000	24.333	+		Santa Marta (Magdalena)	12.800	13.300	13.075	+	
Villavicencio, CAV	20.000	21.000	20.250	-							
Yopal (Casanare)	20.000	20.000	20.000	=							

Cuadro 7. Mercados mayoristas. Precios de venta de carnes (conclusión)
2022 (3 al 9 de diciembre)

Productos y mercados	Pesos por kilogramo				Tendencia	Productos y mercados	Pesos por kilogramo				Tendencia
	Mínimo	Máximo	Medio				Mínimo	Máximo	Medio		
Pechuga de pollo (continuación)						Piernas de pollo (continuación)					
Sincelejo, Nuevo Mercado	12.800	13.400	13.050		-	Bucaramanga, Frigoríficos	10.700	13.000	11.643		=
Tuluá (Valle del Cauca)	15.000	15.600	15.300		+	Cali, Santa Elena	8.400	8.600	8.550		-
Valledupar, Mercado Nuevo	10.600	12.000	11.467		-	Cúcuta, Cenabastos	8.700	9.500	9.100		+
Villavicencio, CAV	12.000	12.600	12.300		-	Manizales, Centro Galerías	8.900	9.000	8.967		=
Pierna pernil con rabadilla						Medellín, Central Mayorista de Antioquia	11.000	11.500	11.250		=
Arauca (Arauca)	7.000	7.000	7.000		=	Medellín, Plaza Minorista "José María Villa"	8.500	8.700	8.575		-
Armenia, Mercar	10.600	11.000	10.733		=	Montería, Mercado del Sur	8.900	8.900	8.900		n.d.
Barranquilla, Barranquillita	7.700	7.800	7.733		+	Palmira (Valle del Cauca)	10.400	10.400	10.400		+
Barranquilla, Granabastos	7.600	7.700	7.650		=	Popayán, Plaza de mercado del barrio Bolívar	10.000	10.000	10.000		=
Bogotá, D.C., Paloquemao	9.800	10.400	10.067		-	Tuluá (Valle del Cauca)	11.600	12.400	12.000		-
Bogotá, D.C., Plaza Las Flores	8.600	9.600	8.933		+	Valledupar, Mercado Nuevo	7.500	8.500	7.833		+
Bucaramanga, Frigoríficos	8.500	9.395	8.832		=	Villavicencio, CAV	10.000	10.000	10.000		=
Buenaventura (Valle del Cauca)	8.600	9.000	8.867		=	Pollo entero congelado sin vísceras					
Cali, Galería Alameda	7.600	8.000	7.733		=	Barranquilla, Barranquillita	9.200	9.300	9.233		+
Cali, Santa Elena	8.000	8.200	8.100		=	Barranquilla, Granabastos	9.100	9.100	9.100		+
Cartagena, Bazurto	6.900	8.800	8.100		++	Cali, Galería Alameda	9.600	10.000	9.733		+
Cúcuta, Cenabastos	7.860	8.000	7.930		=	Cali, Santa Elena	9.600	10.000	9.800		-
Florencia (Cauquetá)	9.600	10.000	9.867		=	Cartagena, Bazurto	8.600	11.600	9.900		++
Ibagué, Plaza La 21	8.000	8.200	8.125		-	Medellín, Central Mayorista de Antioquia	12.000	12.500	12.250		=
Medellín, Central Mayorista de Antioquia	10.500	11.000	10.750		=	Medellín, Plaza Minorista "José María Villa"	10.000	10.500	10.325		+
Medellín, Plaza Minorista "José María Villa"	8.000	8.000	8.000		=	Montería, Mercado del Sur	8.600	9.300	8.950		+
Montería, Mercado del Sur	6.800	7.500	7.025		+	Popayán, Plaza de mercado del barrio Bolívar	10.600	10.800	10.667		-
Neiva, Surabastos	8.000	9.000	8.250		-	Santa Marta (Magdalena)	8.800	9.600	9.250		+
Palmira (Valle del Cauca)	8.800	9.000	8.875		+	Valledupar, Mercado Nuevo	8.200	9.200	8.667		+
Pasto, El Potrerillo	9.000	9.000	9.000		-	Pollo entero fresco sin vísceras					
Santa Marta (Magdalena)	8.500	9.000	8.825		-	Armenia, Mercar	12.000	12.000	12.000		=
Sincelejo, Nuevo Mercado	6.000	6.000	6.000		-	Bogotá, D.C., Corabastos	9.600	10.400	10.000		-
Tuluá (Valle del Cauca)	8.400	9.000	8.700		+	Bogotá, D.C., Frigorífico Ble Ltda.	11.500	12.000	11.767		-
Valledupar, Mercado Nuevo	5.600	6.100	5.933		+	Bogotá, D.C., Frigorífico Guadalupe	9.000	9.800	9.533		-
Villavicencio, CAV	8.400	8.800	8.600		-	Bogotá, D.C., Paloquemao	12.200	12.500	12.367		+
Pierna pernil sin rabadilla						Bogotá, D.C., Plaza Las Flores	9.600	10.400	10.000		+
Bogotá, D.C., Frigorífico Ble Ltda.	12.500	13.000	12.833		+	Cúcuta, Cenabastos	9.800	11.200	10.500		+
Bogotá, D.C., Frigorífico Guadalupe	10.000	10.500	10.333		n.d.	Ibagué, Plaza La 21	9.800	10.400	10.100		+
Bogotá, D.C., Paloquemao	13.000	13.600	13.300		-	Palmira (Valle del Cauca)	10.200	10.400	10.275		-
Bogotá, D.C., Plaza Las Flores	9.600	10.600	10.000		+	Pasto, El Potrerillo	9.700	10.000	9.775		-
Bucaramanga, Frigoríficos	9.200	11.400	10.187		=	Sincelejo, Nuevo Mercado	8.800	9.000	8.850		-
Piernas de pollo						Tuluá (Valle del Cauca)	12.000	13.000	12.500		+
Armenia, Mercar	11.600	12.000	11.867		=	Villavicencio, CAV	9.200	9.600	9.400		-
Bogotá, D.C., Corabastos	9.500	10.000	9.833		+	Rabadillas de pollo					
Bogotá, D.C., Frigorífico Ble Ltda.	12.800	13.300	13.033		-	Manizales, Centro Galerías	4.400	5.000	4.700		=
Bogotá, D.C., Frigorífico Guadalupe	10.800	11.000	10.933		+						
Bogotá, D.C., Paloquemao	12.800	13.000	12.933		+						
Bogotá, D.C., Plaza Las Flores	9.600	10.600	10.067		++						

TENDENCIAS

---	-	+	+++
Variación mayor al -20 %	Variación entre 0 % y -10 %	Variación entre 0 % y 10 %	Variación mayor al 20 %
--	=	++	n. d.
Variación entre -10 % y -20 %	Variación igual a 0 %	Variación entre 10 % y 20 %	No determinado

Cuadro 8. Mercados mayoristas. Precios de venta de pescados 2022 (3 al 9 de diciembre)

Productos y mercados	Pesos por kilogramo			
	Mínimo	Máximo	Medio	Tendencia
Almejas con concha				
Cali, Galería Alameda	8.000	8.500	8.167	-
Cali, Santa Elena	7.000	7.500	7.167	-
Medellín, Central Mayorista de Antioquia	7.000	8.000	7.600	=
Almejas sin concha				
Cali, Galería Alameda	16.000	18.000	17.000	+
Medellín, Central Mayorista de Antioquia	25.000	26.500	25.833	+
Palmira (Valle del Cauca)	17.200	17.800	17.500	n.d.
Bagre rayado en postas congelado				
Armenia, Mercar	35.000	35.000	35.000	=
Bogotá, D.C., Paloquemao	30.000	32.000	30.667	-
Medellín, Central Mayorista de Antioquia	34.500	36.000	35.125	-
Tunja, Complejo de Servicios del Sur	30.000	30.000	30.000	=
Villavicencio, CAV	25.000	30.000	27.750	-
Bagre rayado entero congelado				
Bogotá, D.C., Plaza Las Flores	19.200	19.600	19.387	-
Cali, Galería Alameda	29.000	32.000	30.333	=
Cali, Santa Elena	27.000	28.000	27.333	-
Medellín, Central Mayorista de Antioquia	26.000	28.000	27.250	+
Palmira (Valle del Cauca)	28.000	29.000	28.375	+
Pereira, Mercasa	27.000	28.000	27.500	=
Popayán, Plaza de mercado del barrio Bolívar	27.000	28.000	27.667	=
Bagre rayado entero fresco				
Arauca (Arauca)	15.000	18.000	16.667	-
Bogotá, D.C., Paloquemao	30.000	32.000	31.000	+
Bucaramanga, Centroabastos	21.600	22.400	21.860	-
Cúcuta, La Nueva Sexta	23.000	25.000	23.833	-
Florencia (Caquetá)	27.000	28.000	27.667	-
Ibagué, Plaza La 21	20.800	21.200	21.067	-
Montería, Mercado del Sur	12.000	14.000	12.500	+++
Neiva, Surabastos	20.000	20.000	20.000	n.d.
Valledupar, Mercado Nuevo	13.000	15.000	14.000	-
Yopal (Casanare)	15.000	16.000	15.500	-
Basa, entero congelado importado				
Bogotá, D.C., Corabastos	13.000	14.000	13.333	+
Bogotá, D.C., Plaza Las Flores	11.200	12.000	11.567	+
Bucaramanga, Centroabastos	10.000	10.000	10.000	=
Cali, Galería Alameda	12.000	14.000	13.000	-
Cali, Santa Elena	12.000	13.000	12.500	+
Cartagena, Bazurto	10.800	11.200	11.050	-
Cúcuta, La Nueva Sexta	13.000	13.000	13.000	=
Medellín, Central Mayorista de Antioquia	12.000	13.500	12.950	-
Palmira (Valle del Cauca)	12.500	13.000	12.750	+
Popayán, Plaza de mercado del barrio Bolívar	12.800	13.000	12.867	+
Villavicencio, CAV	12.500	13.000	12.750	-
Basa, filete congelado importado				
Bogotá, D.C., Corabastos	15.500	16.500	16.000	+
Bogotá, D.C., Paloquemao	17.500	18.000	17.833	-
Bogotá, D.C., Plaza Las Flores	11.200	11.500	11.300	+
Cali, Galería Alameda	14.000	16.000	15.000	-
Cali, Santa Elena	15.000	16.000	15.500	-
Medellín, Central Mayorista de Antioquia	16.700	17.000	16.800	+
Palmira (Valle del Cauca)	15.000	16.500	15.875	-
Tunja, Complejo de Servicios del Sur	18.000	20.000	18.667	-
Blanquillo entero fresco				
Montería, Mercado del Sur	10.000	12.000	11.000	+
Valledupar, Mercado Nuevo	12.000	14.000	12.500	=
Bocachico criollo fresco				
Arauca (Arauca)	10.000	13.000	11.250	-
Cúcuta, La Nueva Sexta	13.000	14.000	13.750	+
Montería, Mercado del Sur	10.000	10.000	10.000	-
Neiva, Surabastos	20.000	20.000	20.000	=
Valledupar, Mercado Nuevo	14.000	15.000	14.667	-
Villavicencio, CAV	12.000	16.000	14.500	n.d.
Bocachico importado congelado				
Armenia, Mercar	13.000	14.000	13.500	=
Cali, Galería Alameda	13.000	14.000	13.333	=
Cali, Santa Elena	12.500	13.000	12.667	+
Cartagena, Bazurto	11.500	13.000	12.125	+
Cúcuta, La Nueva Sexta	13.000	13.000	13.000	+
Manizales, Centro Galerías	12.000	13.000	12.500	=
Medellín, Central Mayorista de Antioquia	13.000	13.200	13.050	+
Montería, Mercado del Sur	12.000	12.500	12.250	-
Palmira (Valle del Cauca)	12.000	13.000	12.625	-
Pereira, Mercasa	10.000	12.000	11.000	=
Popayán, Plaza de mercado del barrio Bolívar	13.000	13.000	13.000	=
Santa Marta (Magdalena)	11.000	15.000	12.750	+
Sincelejo, Nuevo Mercado	11.000	11.000	11.000	=
Tuluá (Valle del Cauca)	14.200	15.500	14.850	+
Valledupar, Mercado Nuevo	11.500	11.500	11.500	+
Cachama de cultivo fresca				
Arauca (Arauca)	12.000	13.000	12.333	-
Bogotá, D.C., Plaza Las Flores	9.600	10.000	9.867	+
Bucaramanga, Centroabastos	8.800	9.200	8.970	-
Cúcuta, La Nueva Sexta	9.500	10.000	9.833	+
Ibagué, Plaza La 21	9.200	9.600	9.333	=
Medellín, Central Mayorista de Antioquia	13.000	13.500	13.125	-
Montería, Mercado del Sur	9.000	10.000	9.375	+
Neiva, Surabastos	8.800	8.800	8.800	-
Villavicencio, CAV	8.500	10.000	9.125	+
Yopal (Casanare)	9.000	9.500	9.250	+

Cuadro 8. Mercados mayoristas. Precios de venta de pescados (continuación)
2022 (3 al 9 de diciembre)

Productos y mercados	Pesos por kilogramo				Tendencia	Productos y mercados	Pesos por kilogramo				Tendencia
	Mínimo	Máximo	Medio				Mínimo	Máximo	Medio		
Calamar anillos						Merluza, filete importado (continuación)					
Bogotá, D.C., Corabastos	34.000	35.000	34.667	-		Medellín, Central Mayorista de Antioquia	26.000	27.000	26.625	+	
Bogotá, D.C., Paloquemao	38.000	39.000	38.500	+		Palmira (Valle del Cauca)	17.500	18.000	17.700	=	
Cali, Galería Alameda	26.000	29.000	28.000	-		Merluza, filete nacional					
Cali, Santa Elena	33.000	34.000	33.667	-		Cali, Galería Alameda	48.000	50.000	48.667	=	
Medellín, Central Mayorista de Antioquia	41.400	44.000	42.450	-		Mojarra lora entera congelada					
Tuluá (Valle del Cauca)	18.500	22.000	20.250	+		Armenia, Mercar	15.000	16.000	15.500	=	
Calamar blanco entero						Cartagena, Bazurto	10.500	13.500	12.000	n.d.	
Bogotá, D.C., Corabastos	14.000	14.500	14.167	-		Mojarra lora entera fresca					
Cali, Galería Alameda	15.000	16.000	15.667	=		Montería, Mercado del Sur	9.000	11.000	10.000	+	
Cali, Santa Elena	18.000	19.000	18.333	-		Sincelejo, Nuevo Mercado	10.000	10.000	10.000	=	
Palmira (Valle del Cauca)	15.500	16.000	15.700	+		Valledupar, Mercado Nuevo	11.000	12.000	11.667	+	
Tuluá (Valle del Cauca)	15.500	18.400	16.950	=		Nicuro fresco					
Camarón tigre precocido seco						Tunja, Complejo de Servicios del Sur	14.000	15.000	14.333	-	
Bogotá, D.C., Paloquemao	40.000	44.000	42.000	-		Palmitos de mar					
Cali, Galería Alameda	30.000	32.000	30.667	=		Bogotá, D.C., Corabastos	13.000	13.000	13.000	+	
Cali, Santa Elena	32.000	35.000	33.000	=		Bogotá, D.C., Paloquemao	16.000	16.000	16.000	-	
Medellín, Central Mayorista de Antioquia	38.900	41.500	40.175	-		Medellín, Central Mayorista de Antioquia	13.000	14.800	14.250	+	
Popayán, Plaza de mercado del barrio Bolívar	34.000	35.000	34.667	-		Pargo rojo entero congelado					
Tuluá (Valle del Cauca)	33.000	35.000	34.000	+		Armenia, Mercar	47.000	48.000	47.500	=	
Camarón tití precocido seco						Bogotá, D.C., Corabastos	42.000	45.000	43.667	+	
Armenia, Mercar	36.000	36.000	36.000	+		Cali, Galería Alameda	29.000	33.000	30.667	-	
Bogotá, D.C., Corabastos	35.000	35.000	35.000	-		Cali, Santa Elena	28.000	30.000	29.000	+	
Pereira, Mercasa	30.000	31.000	30.500	=		Medellín, Central Mayorista de Antioquia	39.500	42.000	41.125	++	
Popayán, Plaza de mercado del barrio Bolívar	21.000	22.000	21.667	=		Palmira (Valle del Cauca)	29.000	30.500	29.625	+	
Santa Marta (Magdalena)	44.000	48.000	46.250	+		Pereira, Mercasa	40.000	43.000	41.667	-	
Cazuela de mariscos (paquete)						Tuluá (Valle del Cauca)	34.000	35.000	34.500	=	
Bogotá, D.C., Corabastos	14.000	15.000	14.500	-		Pargo rojo platero					
Bogotá, D.C., Paloquemao	16.000	16.200	16.067	-		Buenaventura (Valle del Cauca)	35.000	38.000	36.000	-	
Medellín, Central Mayorista de Antioquia	21.000	22.000	21.450	-		Popayán, Plaza de mercado del barrio Bolívar	26.000	27.000	26.667	+	
Corvina, filete congelado nacional						Santa Marta (Magdalena)	36.000	38.000	37.500	+	
Buenaventura (Valle del Cauca)	65.000	67.000	65.667	+		Pescado cabezas					
Langostino U12						Armenia, Mercar	8.000	8.000	8.000	=	
Cali, Galería Alameda	70.000	73.000	71.000	=		Cali, Galería Alameda	7.000	8.000	7.667	=	
Medellín, Central Mayorista de Antioquia	104.000	108.000	106.250	+		Cali, Santa Elena	7.000	8.000	7.500	=	
Langostino 16-20						Palmira (Valle del Cauca)	8.500	9.000	8.825	+	
Bogotá, D.C., Corabastos	70.000	80.000	75.333	+		Pereira, Mercasa	3.800	4.000	3.867	=	
Buenaventura (Valle del Cauca)	60.000	63.000	61.667	+		Popayán, Plaza de mercado del barrio Bolívar	6.500	6.500	6.500	=	
Cali, Santa Elena	62.000	64.000	62.667	-		Róbalo, filete congelado					
Medellín, Central Mayorista de Antioquia	68.000	69.000	68.500	-		Medellín, Central Mayorista de Antioquia	52.000	55.000	53.750	+	
Merluza, filete importado											
Armenia, Mercar	22.000	23.000	22.500	=							
Cali, Santa Elena	16.000	17.000	16.500	+							

Cuadro 8. Mercados mayoristas. Precios de venta de pescados (conclusión) 2022 (3 al 9 de diciembre)

Productos y mercados	Pesos por kilogramo				Tendencia	Productos y mercados	Pesos por kilogramo				Tendencia
	Mínimo	Máximo	Medio	Precios			Mínimo	Máximo	Medio	Precios	
Salmón, filete congelado						Tilapia roja entera congelada (continuación)					
Armenia, Mercar	74.000	75.000	74.500		+	Popayán, Plaza de mercado del barrio Bolívar	16.000	16.600	16.333		+
Bogotá, D.C., Corabastos	60.000	62.000	61.333		+	Santa Marta (Magdalena)	12.000	13.000	12.667		+
Bogotá, D.C., Paloquemao	64.000	66.000	65.000		-	Tuluá (Valle del Cauca)	16.500	18.500	17.500		+
Cali, Galería Alameda	60.000	63.000	61.667		+	Tilapia roja entera fresca					
Cali, Santa Elena	62.000	65.000	63.000		+	Arauca (Arauca)	14.000	15.000	14.667		-
Medellín, Central Mayorista de Antioquia	67.000	70.000	68.750		+	Bogotá, D.C., Plaza Las Flores	9.600	10.000	9.867		+
Palmira (Valle del Cauca)	63.000	65.000	63.875		+	Bucaramanga, Centroabastos	11.040	11.600	11.215		-
Popayán, Plaza de mercado del barrio Bolívar	53.600	54.000	53.867		+	Cúcuta, La Nueva Sexta	12.000	14.000	13.000		=
Sierra entera congelada						Florencia (Caquetá)	16.000	16.000	16.000		=
Bogotá, D.C., Corabastos	22.000	23.000	22.333		=	Ibagué, Plaza La 21	10.800	11.200	10.933		=
Bogotá, D.C., Paloquemao	22.000	24.000	23.000		-	Montería, Mercado del Sur	11.000	12.000	11.500		-
Bogotá, D.C., Plaza Las Flores	20.000	21.000	20.667		+	Neiva, Surabastos	8.800	10.000	9.500		-
Buenaventura (Valle del Cauca)	18.000	18.000	18.000		+	Sincelejo, Nuevo Mercado	11.000	12.000	11.500		=
Cali, Galería Alameda	22.000	25.000	23.000		=	Tunja, Complejo de Servicios del Sur	13.000	14.000	13.667		-
Cali, Santa Elena	23.000	24.000	23.500		=	Valledupar, Mercado Nuevo	12.000	13.000	12.500		+
Cartagena, Bazurto	19.000	24.000	21.333		+	Villavicencio, CAV	11.500	12.000	11.875		-
Medellín, Central Mayorista de Antioquia	26.000	27.000	26.625		+	Yopal (Casanare)	11.000	11.500	11.250		+
Palmira (Valle del Cauca)	23.500	24.000	23.875		+	Toyo blanco, filete congelado					
Pereira, Mercasa	22.000	25.000	23.333		=	Popayán, Plaza de mercado del barrio Bolívar	13.000	13.200	13.067		=
Santa Marta (Magdalena)	18.000	18.000	18.000		+	Trucha en corte mariposa					
Tuluá (Valle del Cauca)	22.500	25.600	24.050		+	Armenia, Mercar	19.000	20.000	19.500		=
Tilapia, filete congelado						Bogotá, D.C., Corabastos	19.800	22.000	20.600		+
Bogotá, D.C., Corabastos	19.800	20.000	19.933		+	Bogotá, D.C., Paloquemao	20.000	22.000	21.333		+
Cali, Galería Alameda	18.000	21.000	19.333		+	Bogotá, D.C., Plaza Las Flores	18.500	19.000	18.833		+
Cali, Santa Elena	18.000	19.000	18.333		+	Cali, Galería Alameda	20.000	23.000	21.667		+
Medellín, Central Mayorista de Antioquia	25.000	26.400	25.600		+	Cali, Santa Elena	20.000	21.000	20.333		=
Palmira (Valle del Cauca)	20.000	20.500	20.125		+	Manizales, Centro Galerías	24.000	25.000	24.500		=
Popayán, Plaza de mercado del barrio Bolívar	19.000	19.500	19.167		+	Medellín, Central Mayorista de Antioquia	23.500	25.600	24.775		-
Tuluá (Valle del Cauca)	22.000	22.000	22.000		=	Palmira (Valle del Cauca)	19.500	20.000	19.875		-
Tilapia roja entera congelada						Pereira, Mercasa	23.000	23.000	23.000		+
Cali, Galería Alameda	14.000	16.000	15.333		-	Popayán, Plaza de mercado del barrio Bolívar	22.000	22.000	22.000		+
Cali, Santa Elena	13.500	14.500	14.000		=	Tuluá (Valle del Cauca)	21.000	22.000	21.500		=
Medellín, Central Mayorista de Antioquia	15.000	16.800	15.775		+	Trucha entera fresca					
Palmira (Valle del Cauca)	14.500	15.500	15.125		-	Pasto, El Potrerillo	15.000	17.000	16.333		-
Pasto, El Potrerillo	14.000	15.000	14.667		=						
Pereira, Mercasa	14.500	15.000	14.667		=						

TENDENCIAS

---	-	+	+++
Variación mayor al -20 %	Variación entre 0 % y -10 %	Variación entre 0 % y 10 %	Variación mayor al 20 %
--	=	++	n. d.
Variación entre -10 % y -20 %	Variación igual a 0 %	Variación entre 10 % y 20 %	No determinado

Cuadro 9. Mercados mayoristas. Precios de venta de productos procesados 2022 (3 al 9 de diciembre)

Productos y mercados	Pesos por kilogramo				Tendencia	Productos y mercados	Pesos por kilogramo				Tendencia
	Mínimo	Máximo	Medio				Mínimo	Máximo	Medio		
Aceite de palma						Arveja enlatada					
Armenia, Mercar	10.000	10.250	10.125	+		Medellín, Central Mayorista de Antioquia	8.362	9.361	8.727	-	
Cúcuta, Cenabastos	6.833	7.083	7.000	=		Medellín, Plaza Minorista "José María Villa"	9.688	9.826	9.740	+	
Cúcuta, La Nueva Sexta	7.000	8.167	7.583	=		Pereira, Mercasa	10.458	10.983	10.721	=	
Medellín, Central Mayorista de Antioquia	9.028	9.120	9.083	n.d.		Santa Marta (Magdalena)	6.304	6.317	6.310	+	
Montería, Mercado del Sur	6.991	7.556	7.331	++		Valledupar, Mercado Nuevo	9.444	9.722	9.583	+	
Aceite girasol						Avena en hojuelas					
Barranquilla, Barranquillita	15.317	15.442	15.364	+		Armenia, Mercar	10.417	10.833	10.625	=	
Barranquilla, Granabastos	15.333	15.583	15.473	+		Bogotá, D.C., Corabastos	8.333	8.539	8.471	+	
Cartagena, Bazurto	14.074	15.556	14.877	+		Bogotá, D.C., Plaza España	8.380	8.560	8.441	-	
Medellín, Central Mayorista de Antioquia	14.167	15.250	14.819	+		Bucaramanga, Centroabastos	7.798	8.436	8.189	+	
Montería, Mercado del Sur	14.352	15.000	14.699	=		Bucaramanga, Mercados del centro	8.848	9.167	9.005	+	
Santa Marta (Magdalena)	12.870	12.963	12.917	-		Cali, La Floresta	10.938	11.042	11.007	+	
Sincelejo, Nuevo Mercado	12.542	13.750	13.146	+		Cali, Santa Elena	10.938	11.042	11.007	=	
Valledupar, Mercado Nuevo	14.167	14.333	14.278	+		Cali, Siloé	10.938	11.042	11.007	=	
Aceite soya						Cartagena, Bazurto	9.583	10.000	9.722	+	
Bogotá, D.C., Corabastos	9.917	10.417	10.181	+		Cartago (Valle del Cauca)	9.792	9.896	9.844	n.d.	
Bogotá, D.C., Paloquemao	10.500	11.200	10.900	-		Cúcuta, Cenabastos	7.922	8.025	7.956	=	
Bogotá, D.C., Plaza España	10.750	11.083	10.931	+		Cúcuta, La Nueva Sexta	8.025	8.354	8.237	-	
Bogotá, D.C., Plaza Las Flores	10.000	10.333	10.167	-		Ibagué, Plaza La 21	8.194	8.611	8.380	+	
Aceite vegetal mezcla						Medellín, Central Mayorista de Antioquia	8.333	8.772	8.632	+	
Armenia, Mercar	12.342	12.442	12.392	+		Medellín, Plaza Minorista "José María Villa"	9.704	9.868	9.800	+	
Barranquilla, Barranquillita	9.633	9.667	9.650	+		Neiva, Surabastos	8.745	9.774	9.321	+	
Barranquilla, Granabastos	9.250	9.500	9.375	-		Palmira (Valle del Cauca)	10.938	11.031	10.986	+	
Bucaramanga, Centroabastos	8.958	10.370	9.669	=		Pamplona (Norte de Santander)	7.716	8.745	8.128	+	
Bucaramanga, Mercados del centro	11.250	12.333	11.792	-		Popayán, Plaza de mercado del barrio Bolívar	11.134	11.343	11.258	=	
Buenaventura (Valle del Cauca)	10.167	10.833	10.521	-		Villavicencio, CAV	8.615	9.000	8.872	-	
Cali, La Floresta	11.167	13.000	12.028	=		Avena molida					
Cali, Santa Elena	10.833	12.000	11.389	-		Barranquilla, Granabastos	9.865	10.208	10.044	-	
Cali, Siloé	11.333	12.500	11.917	=		Bogotá, D.C., Corabastos	8.333	8.539	8.471	+	
Cartagena, Bazurto	9.167	9.167	9.167	=		Bogotá, D.C., Plaza España	8.380	8.560	8.441	-	
Cartago (Valle del Cauca)	12.000	12.829	12.339	-		Cali, La Floresta	10.938	11.042	11.007	-	
Florencia (Caquetá)	7.825	9.333	8.483	+		Cali, Santa Elena	10.938	11.042	11.007	+	
Ibagué, Plaza La 21	9.583	10.083	9.778	-		Cali, Siloé	10.938	11.042	10.972	-	
Manizales, Centro Galerías	9.500	11.333	10.389	=		Ibagué, Plaza La 21	8.194	8.611	8.380	+	
Medellín, Central Mayorista de Antioquia	8.658	8.800	8.731	+		Neiva, Surabastos	8.745	9.774	9.321	+	
Medellín, Plaza Minorista "José María Villa"	10.750	10.833	10.802	+		Palmira (Valle del Cauca)	10.938	11.031	10.986	+	
Neiva, Surabastos	9.000	9.833	9.306	+		Popayán, Plaza de mercado del barrio Bolívar	11.134	11.343	11.258	=	
Palmira (Valle del Cauca)	11.833	12.083	11.961	=		Sincelejo, Nuevo Mercado	8.854	9.375	9.167	+	
Pamplona (Norte de Santander)	8.750	9.167	8.889	-		Tuluá (Valle del Cauca)	9.375	9.677	9.526	+	
Pereira, Mercasa	11.275	11.392	11.333	=		Valledupar, Mercado Nuevo	8.646	8.958	8.785	+	
Popayán, Plaza de mercado del barrio Bolívar	8.167	8.500	8.292	=		Villavicencio, CAV	9.479	10.208	9.813	=	
Santa Marta (Magdalena)	7.417	7.600	7.506	n.d.		Azúcar morena					
Sincelejo, Nuevo Mercado	7.778	8.148	8.025	+		Bogotá, D.C., Plaza España	4.872	5.064	4.972	-	
Tuluá (Valle del Cauca)	11.852	12.667	12.241	+		Cali, La Floresta	4.560	4.640	4.613	=	
Valledupar, Mercado Nuevo	9.167	9.500	9.333	-		Cali, Santa Elena	4.200	4.400	4.267	=	
Villavicencio, CAV	11.367	11.700	11.533	=							

Cuadro 9. Mercados mayoristas. Precios de venta de productos procesados (continuación)
2022 (3 al 9 de diciembre)

Productos y mercados	Pesos por kilogramo				Tendencia	Productos y mercados	Pesos por kilogramo				Tendencia
	Mínimo	Máximo	Medio				Mínimo	Máximo	Medio		
Azúcar morena (continuación)						Bocadillo veleño					
Cali, Siloé	4.560	4.640	4.613	=		Bogotá, D.C., Corabastos	361	367	363	-	
Cartago (Valle del Cauca)	5.018	5.280	5.166	-		Bogotá, D.C., Paloquemao	361	389	375	+	
Ibagué, Plaza La 21	4.560	4.640	4.600	+		Cúcuta, Cenabastos	306	361	333	=	
Medellín, Central Mayorista de Antioquia	4.476	4.760	4.558	+		Cúcuta, La Nueva Sexta	350	367	359	=	
Medellín, Plaza Minorista "José María Villa"	4.580	4.760	4.650	-		Villavicencio, CAV	319	389	349	+	
Pamplona (Norte de Santander)	4.560	5.080	4.760	-		Café instantáneo					
Tuluá (Valle del Cauca)	4.864	4.952	4.908	+		Barranquilla, Barranquillita	114.804	115.441	115.082	+	
Villavicencio, CAV	5.040	5.312	5.158	=		Barranquilla, Granabastos	112.745	114.706	113.725	+	
Azúcar refinada						Bogotá, D.C., Corabastos	119.608	120.833	120.016	-	
Barranquilla, Barranquillita	4.720	4.800	4.773	+		Bogotá, D.C., Plaza España	124.020	127.451	125.980	+	
Barranquilla, Granabastos	4.760	4.800	4.790	+		Buenaventura (Valle del Cauca)	145.098	147.386	146.078	-	
Bucaramanga, Centroabastos	4.744	5.100	4.961	-		Cali, La Floresta	166.667	170.000	168.889	+	
Bucaramanga, Mercados del centro	4.880	4.960	4.933	-		Cali, Santa Elena	150.980	152.941	152.288	-	
Cartagena, Bazurto	5.040	5.280	5.140	+		Cali, Siloé	170.000	170.833	170.278	+	
Cúcuta, Cenabastos	4.400	4.680	4.560	=		Cartagena, Bazurto	113.725	116.667	115.196	=	
Ibagué, Plaza La 21	4.560	4.640	4.600	+		Cartago (Valle del Cauca)	131.000	152.000	138.778	-	
Medellín, Central Mayorista de Antioquia	4.456	4.800	4.552	+		Cúcuta, Cenabastos	124.510	127.451	126.471	=	
Montería, Mercado del Sur	4.100	4.200	4.130	+		Medellín, Central Mayorista de Antioquia	145.556	146.732	146.176	+	
Neiva, Surabastos	4.200	4.300	4.233	+		Medellín, Plaza Minorista "José María Villa"	152.288	153.595	152.941	+	
Santa Marta (Magdalena)	3.904	4.528	4.304	-		Neiva, Surabastos	108.824	111.765	110.621	-	
Valledupar, Mercado Nuevo	4.640	4.680	4.653	=		Palmira (Valle del Cauca)	169.412	170.588	170.049	+	
Villavicencio, CAV	5.040	5.280	5.130	-		Pamplona (Norte de Santander)	123.529	126.471	125.490	+	
Azúcar sulfitada						Popayán, Plaza de mercado del barrio Bolívar	129.412	130.196	129.804	=	
Armenia, Mercar	4.000	4.000	4.000	+		Santa Marta (Magdalena)	96.078	100.490	98.064	=	
Barranquilla, Barranquillita	3.960	4.000	3.981	+		Sincelejo, Nuevo Mercado	116.667	120.588	117.966	+	
Barranquilla, Granabastos	3.960	4.000	3.985	+		Tuluá (Valle del Cauca)	149.673	151.634	150.654	+	
Bogotá, D.C., Corabastos	4.040	4.360	4.213	-		Valledupar, Mercado Nuevo	129.412	131.373	130.065	+	
Bogotá, D.C., Plaza España	4.400	4.700	4.500	-		Café molido					
Bucaramanga, Centroabastos	4.200	4.380	4.273	+		Armenia, Mercar	35.000	36.000	35.500	=	
Bucaramanga, Mercados del centro	4.200	4.300	4.250	=		Barranquilla, Barranquillita	33.825	33.925	33.869	+	
Buenaventura (Valle del Cauca)	4.500	4.520	4.510	-		Barranquilla, Granabastos	32.167	32.500	32.313	+	
Cali, La Floresta	4.100	4.140	4.113	+		Bogotá, D.C., Plaza España	32.042	32.583	32.264	-	
Cali, Santa Elena	4.000	4.040	4.013	+		Bucaramanga, Centroabastos	33.750	34.400	34.017	-	
Cali, Siloé	4.100	4.140	4.113	=		Bucaramanga, Mercados del centro	28.000	28.333	28.167	+	
Cartagena, Bazurto	4.000	4.000	4.000	-		Cali, La Floresta	31.600	32.000	31.733	=	
Cartago (Valle del Cauca)	4.200	4.200	4.200	-		Cali, Santa Elena	31.200	31.600	31.467	+	
Ibagué, Plaza La 21	4.000	4.200	4.100	+		Cali, Siloé	31.600	32.000	31.867	+	
Manizales, Centro Galerías	4.300	4.400	4.367	=		Cartagena, Bazurto	30.000	33.333	31.722	-	
Medellín, Central Mayorista de Antioquia	4.060	4.140	4.092	+		Cartago (Valle del Cauca)	31.000	32.600	32.000	-	
Palmira (Valle del Cauca)	4.000	4.060	4.025	+		Cúcuta, Cenabastos	33.750	34.000	33.889	=	
Popayán, Plaza de mercado del barrio Bolívar	3.860	3.948	3.909	+		Florencia (Caquetá)	33.800	34.167	34.011	-	
Santa Marta (Magdalena)	3.720	3.968	3.842	=		Ibagué, Plaza La 21	31.000	31.300	31.100	+	
Sincelejo, Nuevo Mercado	4.000	4.020	4.005	-		Manizales, Centro Galerías	26.600	27.000	26.900	=	
Tuluá (Valle del Cauca)	4.080	4.136	4.108	+		Medellín, Central Mayorista de Antioquia	28.889	29.889	29.489	-	
Valledupar, Mercado Nuevo	3.960	4.000	3.980	+		Montería, Mercado del Sur	29.000	30.000	29.500	+	
Villavicencio, CAV	4.400	4.940	4.697	+		Neiva, Surabastos	33.667	37.000	35.222	+	

Cuadro 9. Mercados mayoristas. Precios de venta de productos procesados (continuación)
2022 (3 al 9 de diciembre)

Productos y mercados	Pesos por kilogramo				Tendencia	Productos y mercados	Pesos por kilogramo				Tendencia
	Mínimo	Máximo	Medio				Mínimo	Máximo	Medio		
Café molido (continuación)						Color (bolsita)					
Palmira (Valle del Cauca)	30.880	31.000	30.935		+	Ibagué, Plaza La 21	24.000	26.000	25.333		-
Popayán, Plaza de mercado del barrio Bolívar	25.680	26.096	25.952		+	Medellín, Central Mayorista de Antioquia	19.286	20.000	19.696		+
Santa Marta (Magdalena)	19.167	24.600	21.900		+	Medellín, Plaza Minorista "José María Villa"	17.619	17.619	17.619		=
Sincelejo, Nuevo Mercado	32.167	36.167	34.688		-	Neiva, Surabastos	19.000	21.000	20.000		+
Tuluá (Valle del Cauca)	32.320	32.400	32.360		+	Pereira, Mercasa	21.625	22.021	21.823		=
Valledupar, Mercado Nuevo	31.250	33.333	32.083		+	Fécula de maíz					
Villavicencio, CAV	31.111	32.000	31.461		=	Barranquilla, Barranquillita	22.944	23.028	22.977		+
Chocolate amargo						Barranquilla, Granabastos	22.778	23.056	22.899		+
Armenia, Mercar	28.750	29.167	28.958		=	Bogotá, D.C., Corabastos	20.066	20.526	20.296		+
Buenaventura (Valle del Cauca)	25.940	26.400	26.170		+	Bucaramanga, Centroabastos	20.129	21.316	20.832		-
Cali, La Floresta	27.600	28.000	27.733		-	Bucaramanga, Mercados del centro	21.118	21.184	21.162		=
Cali, Santa Elena	27.200	27.600	27.467		-	Cartagena, Bazurto	21.667	22.639	22.315		+
Cali, Siloé	27.600	28.000	27.867		=	Cúcuta, Cenabastos	22.917	23.333	23.102		+
Cartago (Valle del Cauca)	26.400	27.200	26.733		+	Cúcuta, La Nueva Sexta	22.639	22.917	22.824		=
Ibagué, Plaza La 21	28.800	29.200	29.067		+	Medellín, Central Mayorista de Antioquia	19.375	20.066	19.590		+
Manizales, Centro Galerías	28.000	28.400	28.200		=	Montería, Mercado del Sur	16.667	17.778	17.500		+
Medellín, Central Mayorista de Antioquia	24.916	25.024	24.968		-	Neiva, Surabastos	21.053	21.053	21.053		=
Medellín, Plaza Minorista "José María Villa"	23.600	23.800	23.710		+	Popayán, Plaza de mercado del barrio Bolívar	19.276	19.526	19.404		=
Palmira (Valle del Cauca)	27.600	27.720	27.660		-	Santa Marta (Magdalena)	22.639	22.778	22.708		=
Popayán, Plaza de mercado del barrio Bolívar	26.156	26.240	26.198		+	Frijol enlatado					
Tuluá (Valle del Cauca)	26.240	27.360	26.800		-	Medellín, Central Mayorista de Antioquia	13.233	15.806	14.368		+
Chocolate dulce						Medellín, Plaza Minorista "José María Villa"	12.644	12.716	12.689		+
Barranquilla, Barranquillita	15.920	16.035	15.982		+	Galletas dulces redondas con crema					
Barranquilla, Granabastos	16.800	18.000	17.200		+	Barranquilla, Barranquillita	15.943	17.653	16.749		+
Bogotá, D.C., Corabastos	15.333	15.396	15.368		n.d.	Barranquilla, Granabastos	16.365	16.667	16.519		+
Bogotá, D.C., Plaza España	13.708	13.875	13.778		+	Bogotá, D.C., Plaza España	16.315	16.566	16.416		-
Bucaramanga, Centroabastos	13.100	14.600	13.900		-	Bucaramanga, Centroabastos	17.122	17.866	17.494		-
Bucaramanga, Mercados del centro	12.800	12.880	12.840		=	Bucaramanga, Mercados del centro	17.060	17.266	17.163		+
Cartagena, Bazurto	17.500	18.400	17.950		-	Cartagena, Bazurto	15.000	15.833	15.417		-
Cúcuta, Cenabastos	13.583	14.750	14.167		=	Cúcuta, Cenabastos	17.060	17.266	17.128		-
Cúcuta, La Nueva Sexta	18.000	18.800	18.400		=	Cúcuta, La Nueva Sexta	17.318	17.783	17.551		=
Florencia (Cauquetá)	14.800	16.467	15.474		=	Ibagué, Plaza La 21	16.333	16.500	16.389		+
Ibagué, Plaza La 21	15.300	16.400	15.900		+	Pamplona (Norte de Santander)	16.749	17.577	17.232		n.d.
Montería, Mercado del Sur	16.800	19.000	17.950		++	Santa Marta (Magdalena)	10.417	10.764	10.625		-
Neiva, Surabastos	16.000	16.583	16.194		+	Sincelejo, Nuevo Mercado	15.694	16.250	15.972		=
Pamplona (Norte de Santander)	13.517	14.583	13.908		+	Galletas saladas					
Santa Marta (Magdalena)	11.792	12.167	11.944		-	Barranquilla, Barranquillita	10.644	10.814	10.742		+
Sincelejo, Nuevo Mercado	17.800	19.200	18.250		=	Barranquilla, Granabastos	10.417	10.644	10.521		+
Valledupar, Mercado Nuevo	16.000	16.800	16.267		=	Bogotá, D.C., Corabastos	13.472	14.097	13.750		+
Villavicencio, CAV	16.500	17.100	16.736		+	Bogotá, D.C., Plaza España	13.111	14.167	13.505		-
Chocolate instantáneo						Bucaramanga, Centroabastos	13.917	14.833	14.417		=
Medellín, Central Mayorista de Antioquia	26.279	27.685	27.164		-						

Cuadro 9. Mercados mayoristas. Precios de venta de productos procesados (continuación)
2022 (3 al 9 de diciembre)

Productos y mercados	Pesos por kilogramo				Tendencia	Productos y mercados	Pesos por kilogramo				Tendencia
	Mínimo	Máximo	Medio				Mínimo	Máximo	Medio		
Galletas saladas (continuación)						Gelatina (continuación)					
Bucaramanga, Mercados del centro	13.333	13.611	13.519		+	Santa Marta (Magdalena)	23.438	23.958	23.698		-
Buenaventura (Valle del Cauca)	13.056	14.167	13.505		-	Tuluá (Valle del Cauca)	26.042	26.563	26.302		-
Cali, La Floresta	14.713	14.713	14.713		-	Valledupar, Mercado Nuevo	26.042	26.563	26.215		-
Cali, Santa Elena	13.611	13.889	13.796		-						
Cali, Siloé	14.583	14.583	14.583		-	Harina de trigo					
Cartagena, Bazurto	10.227	10.606	10.417		+	Armenia, Mercar	3.440	3.520	3.480		=
Cartago (Valle del Cauca)	14.000	14.236	14.118		-	Barranquilla, Barranquillita	3.370	3.406	3.390		+
Cúcuta, Cenabastos	13.611	14.306	14.028		=	Barranquilla, Granabastos	3.400	3.440	3.410		+
Cúcuta, La Nueva Sexta	10.606	10.985	10.764		+	Bogotá, D.C., Plaza España	3.680	3.740	3.705		-
Florencia (Caquetá)	14.472	14.792	14.639		n.d.	Bucaramanga, Centroabastos	4.500	4.544	4.521		=
Ibagué, Plaza La 21	13.264	14.000	13.532		-	Bucaramanga, Mercados del centro	4.464	4.560	4.501		-
Manizales, Centro Galerías	13.889	14.167	13.981		=	Buenaventura (Valle del Cauca)	3.040	3.240	3.160		=
Medellín, Central Mayorista de Antioquia	12.311	13.681	12.908		+	Cali, La Floresta	4.400	4.560	4.453		+
Medellín, Plaza Minorista "José María Villa"	12.046	12.283	12.176		-	Cali, Santa Elena	4.160	4.320	4.240		+
Montería, Mercado del Sur	10.417	10.758	10.597		+	Cali, Siloé	4.160	4.400	4.267		+
Neiva, Surabastos	14.444	15.000	14.676		+	Cartagena, Bazurto	3.500	3.640	3.570		-
Palmira (Valle del Cauca)	14.689	14.831	14.748		+	Cartago (Valle del Cauca)	3.440	3.520	3.485		-
Pamplona (Norte de Santander)	11.653	12.947	12.516		-	Cúcuta, Cenabastos	3.800	4.000	3.900		+
Pereira, Mercasa	13.994	14.544	14.208		=	Cúcuta, La Nueva Sexta	3.750	3.900	3.817		=
Popayán, Plaza de mercado del barrio Bolívar	13.611	13.889	13.750		+	Florencia (Caquetá)	3.984	4.000	3.995		=
Santa Marta (Magdalena)	9.280	13.056	11.076		=	Ibagué, Plaza La 21	3.384	3.616	3.500		-
Sincelejo, Nuevo Mercado	10.265	10.511	10.407		=	Manizales, Centro Galerías	3.600	3.920	3.780		=
Tuluá (Valle del Cauca)	14.028	14.056	14.042		+	Medellín, Central Mayorista de Antioquia	3.880	4.320	4.194		-
Valledupar, Mercado Nuevo	10.038	10.227	10.101		=	Medellín, Plaza Minorista "José María Villa"	3.880	4.120	3.970		-
Villavicencio, CAV	10.417	10.909	10.634		-	Montería, Mercado del Sur	3.360	3.600	3.480		+
						Neiva, Surabastos	3.760	3.920	3.840		+
						Palmira (Valle del Cauca)	4.200	4.304	4.261		+
						Pamplona (Norte de Santander)	3.700	3.800	3.767		-
						Pasto, El Potrerillo	3.440	3.560	3.500		+
						Pereira, Mercasa	3.848	3.950	3.893		=
						Popayán, Plaza de mercado del barrio Bolívar	3.920	4.000	3.973		=
						Santa Marta (Magdalena)	2.064	2.320	2.172		+
						Sincelejo, Nuevo Mercado	3.280	3.424	3.346		-
						Tuluá (Valle del Cauca)	3.296	3.320	3.308		+
						Valledupar, Mercado Nuevo	3.500	3.583	3.528		-
						Villavicencio, CAV	3.817	3.992	3.867		+
						Harina precocida de maíz					
						Armenia, Mercar	4.583	4.625	4.604		=
						Barranquilla, Barranquillita	3.913	3.942	3.929		+
						Barranquilla, Granabastos	3.833	4.000	3.913		+
						Bogotá, D.C., Corabastos	4.450	4.583	4.511		-
						Bogotá, D.C., Paloquemao	5.167	5.417	5.306		-
						Bogotá, D.C., Plaza España	4.500	4.717	4.572		-
						Bucaramanga, Centroabastos	4.383	4.583	4.489		+
						Bucaramanga, Mercados del centro	3.583	3.767	3.700		=
						Buenaventura (Valle del Cauca)	3.896	4.240	4.045		+
						Cali, La Floresta	4.583	4.750	4.694		+
						Cali, Santa Elena	4.160	4.320	4.213		=
						Cali, Siloé	4.167	4.417	4.333		=
						Cartagena, Bazurto	4.583	4.750	4.667		-

Cuadro 9. Mercados mayoristas. Precios de venta de productos procesados (continuación)
2022 (3 al 9 de diciembre)

Productos y mercados	Pesos por kilogramo				Tendencia	Productos y mercados	Pesos por kilogramo				Tendencia
	Mínimo	Máximo	Medio				Mínimo	Máximo	Medio		
Harina precocida de maíz (continuación)						Jugo instantáneo (sobre) (continuación)					
Cartago (Valle del Cauca)	4.560	4.832	4.696	-		Tuluá (Valle del Cauca)	28.333	29.167	28.750	+	
Cúcuta, Cenabastos	4.300	4.525	4.442	=		Valledupar, Mercado Nuevo	27.778	29.167	28.519	=	
Cúcuta, La Nueva Sexta	4.300	4.340	4.322	=		Villavicencio, CAV	26.389	29.722	28.333	=	
Ibagué, Plaza La 21	3.958	4.000	3.986	+		Lomitos de atún en lata					
Manizales, Centro Galerías	4.417	4.750	4.563	=		Armenia, Mercar	36.935	37.054	36.994	=	
Montería, Mercado del Sur	4.583	5.000	4.696	+		Bogotá, D.C., Corabastos	28.676	30.515	29.698	+	
Neiva, Surabastos	4.000	4.167	4.083	-		Bogotá, D.C., Plaza España	29.412	30.760	30.065	+	
Palmira (Valle del Cauca)	5.083	5.200	5.144	+		Bucaramanga, Centroabastos	34.613	36.012	35.313	n.d.	
Pamplona (Norte de Santander)	4.250	4.250	4.250	-		Bucaramanga, Mercados del centro	26.961	27.574	27.328	=	
Pasto, El Potrerillo	3.840	4.000	3.920	+		Buenaventura (Valle del Cauca)	37.070	37.396	37.235	-	
Pereira, Mercasa	4.352	4.670	4.511	=		Cali, La Floresta	26.961	27.574	27.165	+	
Popayán, Plaza de mercado del barrio Bolívar	4.400	4.480	4.437	+		Cali, Santa Elena	30.270	30.760	30.556	-	
Santa Marta (Magdalena)	2.750	2.833	2.806	+		Cali, Siloé	28.186	28.186	28.186	+	
Sincelejo, Nuevo Mercado	4.417	4.583	4.510	=		Cartago (Valle del Cauca)	30.882	31.336	31.109	+	
Tuluá (Valle del Cauca)	4.800	4.800	4.800	+		Cúcuta, Cenabastos	30.025	31.373	30.474	-	
Valledupar, Mercado Nuevo	3.917	3.958	3.931	=		Cúcuta, La Nueva Sexta	29.902	30.025	29.943	=	
Villavicencio, CAV	4.279	4.500	4.426	-		Medellín, Central Mayorista de Antioquia	33.211	34.498	34.075	+	
Jugo de frutas						Medellín, Plaza Minorista "José María Villa"	30.699	31.127	30.913	+	
Barranquilla, Barranquillita	7.698	7.783	7.730	+		Montería, Mercado del Sur	31.176	32.353	31.961	-	
Barranquilla, Granabastos	9.767	10.233	10.012	-		Neiva, Surabastos	31.618	32.353	32.108	+	
Bucaramanga, Centroabastos	7.907	8.760	8.333	-		Palmira (Valle del Cauca)	31.801	32.353	32.086	-	
Cartagena, Bazurto	8.062	8.372	8.256	+		Pamplona (Norte de Santander)	28.431	30.025	29.044	-	
Santa Marta (Magdalena)	6.512	6.822	6.705	=		Pereira, Mercasa	35.640	36.875	36.279	=	
Sincelejo, Nuevo Mercado	7.287	8.372	7.884	+		Popayán, Plaza de mercado del barrio Bolívar	31.190	31.786	31.429	=	
Valledupar, Mercado Nuevo	7.597	8.062	7.907	-		Santa Marta (Magdalena)	22.672	23.407	23.039	+	
Jugo instantáneo (sobre)						Tuluá (Valle del Cauca)	29.289	29.412	29.350	+	
Armenia, Mercar	30.000	30.000	30.000	=		Villavicencio, CAV	30.000	31.262	30.617	+	
Barranquilla, Barranquillita	25.000	25.000	25.000	=		Maíz enlatado					
Barranquilla, Granabastos	25.000	25.278	25.093	+		Medellín, Central Mayorista de Antioquia	18.431	19.167	18.772	+	
Bogotá, D.C., Corabastos	28.750	29.167	28.935	+		Manteca					
Bogotá, D.C., Paloquemao	29.167	30.556	30.093	+		Armenia, Mercar	10.000	10.000	10.000	=	
Bogotá, D.C., Plaza España	28.333	30.556	29.352	+		Bogotá, D.C., Corabastos	8.533	8.733	8.656	-	
Buenaventura (Valle del Cauca)	28.889	29.167	29.074	+		Bogotá, D.C., Plaza España	10.267	10.600	10.422	-	
Cali, La Floresta	27.778	29.167	28.241	+		Bogotá, D.C., Plaza Las Flores	8.133	8.333	8.244	-	
Cali, Santa Elena	26.667	27.778	27.037	+		Buenaventura (Valle del Cauca)	9.450	11.200	10.550	-	
Cali, Siloé	27.222	27.778	27.407	+		Cartago (Valle del Cauca)	10.100	11.000	10.550	=	
Cartagena, Bazurto	27.778	29.167	28.472	-		Cúcuta, Cenabastos	11.083	11.667	11.375	=	
Cartago (Valle del Cauca)	25.000	29.167	27.315	-		Florencia (Caquetá)	11.200	12.100	11.533	=	
Ibagué, Plaza La 21	28.611	29.444	29.028	+		Ibagué, Plaza La 21	9.400	10.400	9.933	-	
Medellín, Central Mayorista de Antioquia	23.056	24.306	23.715	+		Manizales, Centro Galerías	12.800	13.000	12.900	=	
Medellín, Plaza Minorista "José María Villa"	24.444	25.000	24.722	=		Neiva, Surabastos	10.800	11.000	10.933	+	
Montería, Mercado del Sur	29.167	29.167	29.167	=		Palmira (Valle del Cauca)	13.600	13.850	13.768	+	
Palmira (Valle del Cauca)	29.167	30.556	29.514	+		Pamplona (Norte de Santander)	13.000	13.500	13.250	n.d.	
Pasto, El Potrerillo	27.778	30.556	28.889	+		Popayán, Plaza de mercado del barrio Bolívar	8.460	8.620	8.527	=	
Popayán, Plaza de mercado del barrio Bolívar	24.722	25.000	24.907	=		Tuluá (Valle del Cauca)	12.450	12.500	12.475	-	
Santa Marta (Magdalena)	24.722	25.000	24.815	-							
Sincelejo, Nuevo Mercado	28.611	29.167	28.958	+							

Cuadro 9. Mercados mayoristas. Precios de venta de productos procesados (continuación)
2022 (3 al 9 de diciembre)

Productos y mercados	Pesos por kilogramo				Tendencia	Productos y mercados	Pesos por kilogramo				Tendencia
	Mínimo	Máximo	Medio				Mínimo	Máximo	Medio		
Margarina						Panela cuadrada blanca					
Armenia, Mercar	19.000	20.000	19.500		+	Barranquilla, Barranquillita	3.478	4.602	4.064		-
Barranquilla, Barranquillita	15.833	16.000	15.889		-	Barranquilla, Granabastos	3.111	3.244	3.194		+
Barranquilla, Granabastos	14.583	15.000	14.854		+	Bucaramanga, Centroabastos	3.514	3.857	3.695		-
Bogotá, D.C., Corabastos	13.700	14.320	14.057		+	Bucaramanga, Mercados del centro	3.571	3.714	3.643		-
Bogotá, D.C., Plaza España	13.360	13.900	13.717		+	Cartagena, Bazurto	2.143	2.286	2.214		+
Bucaramanga, Centroabastos	15.370	16.800	15.890		+	Charalá (Santander)	3.375	3.375	3.375		=
Bucaramanga, Mercados del centro	14.700	15.200	14.967		=	Güepsa (Santander)	2.792	2.808	2.800		-
Buenaventura (Valle del Cauca)	23.000	24.000	23.600		=	Ibagué, Plaza La 21	3.417	3.528	3.472		+
Cali, La Floresta	25.500	26.000	25.667		=	Medellín, Central Mayorista de Antioquia	4.204	4.333	4.278		+
Cali, Siloé	25.000	25.600	25.400		=	Moniquirá (Boyacá)	2.800	2.900	2.838		-
Cartago (Valle del Cauca)	23.200	24.000	23.600		+	Santana (Boyacá)	2.800	2.930	2.845		-
Ibagué, Plaza La 21	15.000	15.600	15.267		+	Sincelejo, Nuevo Mercado	3.250	3.375	3.281		=
Medellín, Central Mayorista de Antioquia	13.300	14.550	13.825		-	Tunja, Complejo de Servicios del Sur	3.438	3.500	3.458		=
Medellín, Plaza Minorista "José María Villa"	13.500	13.650	13.563		=	Valledupar, Mercado Nuevo	3.778	4.111	3.926		+
Neiva, Surabastos	12.000	14.000	13.333		+	Vélez (Santander)	2.800	2.850	2.825		+
Palmira (Valle del Cauca)	26.200	26.600	26.388		=	Panela cuadrada morena					
Pamplona (Norte de Santander)	14.400	14.400	14.400		+	Ancuya (Nariño)	2.900	2.900	2.900		-
Pereira, Mercasa	21.360	22.333	21.847		=	Bogotá, D.C., Corabastos	3.200	3.330	3.260		+
Popayán, Plaza de mercado del barrio Bolívar	21.500	21.720	21.573		=	Bogotá, D.C., Paloquemao	3.200	3.250	3.233		+
Santa Marta (Magdalena)	14.167	14.167	14.167		=	Bogotá, D.C., Plaza España	3.200	3.400	3.300		-
Tuluá (Valle del Cauca)	23.500	24.750	24.125		+	Bogotá, D.C., Plaza Las Flores	3.200	3.350	3.283		+
Villavicencio, CAV	14.190	14.400	14.295		=	Bucaramanga, Centroabastos	4.000	4.100	4.067		+
Mayonesa doy pack						Bucaramanga, Mercados del centro	3.800	3.867	3.844		-
Barranquilla, Barranquillita	11.042	11.441	11.285		+	Caparrapí (Cundinamarca)	2.500	2.900	2.717		+
Barranquilla, Granabastos	11.361	11.944	11.590		-	Charalá (Santander)	3.313	3.313	3.313		=
Bucaramanga, Centroabastos	11.925	13.650	12.772		-	Consacá (Nariño)	3.000	3.100	3.025		+
Bucaramanga, Mercados del centro	12.167	12.333	12.222		=	Cúcuta, Cenabastos	3.373	3.571	3.472		=
Buenaventura (Valle del Cauca)	18.333	18.794	18.516		-	Cúcuta, La Nueva Sexta	2.976	3.472	3.224		=
Cali, La Floresta	12.778	13.056	12.963		=	Florencia (Caquetá)	3.617	3.667	3.644		-
Cali, Santa Elena	11.667	11.944	11.852		=	Güepsa (Santander)	2.392	2.408	2.400		-
Cali, Siloé	13.056	13.333	13.241		+	Moniquirá (Boyacá)	2.397	2.500	2.436		-
Cartagena, Bazurto	10.764	13.889	11.806		+	Montería, Mercado del Sur	2.571	2.857	2.679		+
Cartago (Valle del Cauca)	11.667	14.115	13.223		+++	Neiva, Surabastos	3.850	3.900	3.883		+
Ibagué, Plaza La 21	13.000	13.000	13.000		-	Nocaima (Cundinamarca)	2.700	2.800	2.754		+
Medellín, Central Mayorista de Antioquia	18.531	19.298	18.969		+	Pamplona (Norte de Santander)	3.457	4.122	3.679		+
Palmira (Valle del Cauca)	12.361	12.667	12.472		+	Pasto, El Potrerillo	3.200	3.280	3.220		=
Pereira, Mercasa	8.948	9.765	9.237		+	Popayán, Plaza de mercado del barrio Bolívar	4.317	4.417	4.383		=
Popayán, Plaza de mercado del barrio Bolívar	18.202	23.684	20.819		=	Sandoná (Nariño)	3.000	3.000	3.000		n.d.
Santa Marta (Magdalena)	8.987	9.314	9.150		+	Santana (Boyacá)	2.200	2.600	2.450		-
Sincelejo, Nuevo Mercado	10.590	13.542	11.632		+	Tuluá (Valle del Cauca)	4.083	4.083	4.083		+
Tuluá (Valle del Cauca)	12.674	13.889	13.362		+	Vélez (Santander)	2.400	2.600	2.475		+
Valledupar, Mercado Nuevo	11.111	11.111	11.111		=	Villavicencio, CAV	3.350	3.950	3.725		-
Villavicencio, CAV	10.417	10.868	10.634		-	Villeta (Cundinamarca)	2.700	2.850	2.773		+
Mostaza doy pack						Panela en pastilla					
Barranquilla, Barranquillita	12.576	12.689	12.626		+	Caparrapí (Cundinamarca)	2.688	2.813	2.781		-
Barranquilla, Granabastos	10.606	10.985	10.859		=	Nocaima (Cundinamarca)	3.021	3.125	3.073		-
Pereira, Mercasa	17.229	17.558	17.367		-	San Sebastián de Mariquita (Tolima)	3.000	3.000	3.000		n.d.
Sincelejo, Nuevo Mercado	9.754	11.742	10.961		+	Sandoná (Nariño)	3.102	3.102	3.102		+
						Villeta (Cundinamarca)	3.000	3.125	3.055		-

Cuadro 9. Mercados mayoristas. Precios de venta de productos procesados (continuación)
2022 (3 al 9 de diciembre)

Productos y mercados	Pesos por kilogramo				Tendencia	Productos y mercados	Pesos por kilogramo				Tendencia
	Mínimo	Máximo	Medio				Mínimo	Máximo	Medio		
Panela redonda blanca						Pastas alimenticias (continuación)					
Medellín, Central Mayorista de Antioquia	3.600	3.830	3.689		+	Popayán, Plaza de mercado del barrio Bolívar	7.000	7.250	7.083		=
San Sebastián de Mariquita (Tolima)	3.000	3.000	3.000		-	Sincelejo, Nuevo Mercado	5.930	6.368	6.114		-
Sincelejo, Nuevo Mercado	4.286	4.286	4.286		+	Tuluá (Valle del Cauca)	7.200	7.417	7.308		+
Panela redonda morena						Villavicencio, CAV	7.442	8.600	7.940		-
Ancuya (Nariño)	2.900	3.100	3.017		-	Sal yodada					
Armenia, Mercar	3.917	3.958	3.938		=	Armenia, Mercar	1.680	1.720	1.700		=
Buenaventura (Valle del Cauca)	4.542	4.583	4.563		=	Barranquilla, Barranquillita	1.752	1.776	1.766		-
Cali, La Floresta	4.917	5.000	4.972		+	Barranquilla, Granabastos	1.440	1.520	1.486		-
Cali, Santa Elena	4.958	5.000	4.972		+	Bogotá, D.C., Corabastos	840	1.850	1.323		-
Cali, Siloé	4.833	5.000	4.944		+	Bogotá, D.C., Paloquemao	1.750	1.800	1.767		-
Caparrapí (Cundinamarca)	2.604	2.708	2.682		-	Bogotá, D.C., Plaza España	1.945	2.100	2.015		+
Cartago (Valle del Cauca)	4.000	4.063	4.035		+	Bucaramanga, Centroabastos	1.850	1.920	1.873		=
Consacá (Nariño)	3.000	3.200	3.067		-	Bucaramanga, Mercados del centro	1.700	1.750	1.725		=
Manizales, Centro Galerías	4.167	4.167	4.167		=	Buenaventura (Valle del Cauca)	1.360	1.440	1.400		+
Medellín, Central Mayorista de Antioquia	3.500	3.917	3.694		+	Cali, La Floresta	1.920	2.000	1.947		+
Medellín, Plaza Minorista "José María Villa"	3.729	3.833	3.781		+	Cali, Santa Elena	1.800	1.840	1.827		=
Montería, Mercado del Sur	3.300	3.600	3.475		-	Cali, Siloé	1.880	1.920	1.907		+
Palmira (Valle del Cauca)	3.458	3.500	3.484		+	Cartagena, Bazurto	800	800	800		+
Pereira, Mercasa	4.198	4.250	4.224		=	Cartago (Valle del Cauca)	1.736	1.760	1.744		+
San Sebastián de Mariquita (Tolima)	3.000	3.000	3.000		-	Cúcuta, Cenabastos	1.800	1.850	1.833		=
Sandoná (Nariño)	3.000	3.250	3.085		-	Cúcuta, La Nueva Sexta	1.700	1.800	1.750		=
Tuluá (Valle del Cauca)	3.925	3.938	3.931		+	Ibagué, Plaza La 21	1.744	1.752	1.747		-
Yolombó (Antioquia)	3.250	3.500	3.358		-	Manizales, Centro Galerías	1.760	1.840	1.800		=
Pastas alimenticias						Medellín, Central Mayorista de Antioquia	1.784	1.960	1.840		+
Arauca (Arauca)	4.317	5.446	4.881		-	Medellín, Plaza Minorista "José María Villa"	1.920	2.000	1.940		++
Armenia, Mercar	8.333	8.667	8.500		+	Montería, Mercado del Sur	1.720	1.840	1.780		+
Barranquilla, Barranquillita	6.492	6.550	6.517		+	Neiva, Surabastos	1.920	2.000	1.973		+
Barranquilla, Granabastos	6.250	6.500	6.358		+	Palmira (Valle del Cauca)	1.800	1.840	1.830		+
Bogotá, D.C., Corabastos	7.333	7.500	7.444		n.d.	Pamplona (Norte de Santander)	1.600	1.650	1.633		+
Bogotá, D.C., Plaza Las Flores	8.167	8.667	8.389		+	Pasto, El Potrerillo	1.650	1.750	1.688		+
Bucaramanga, Centroabastos	7.000	7.200	7.120		=	Pereira, Mercasa	1.480	1.580	1.520		=
Bucaramanga, Mercados del centro	7.488	7.600	7.536		=	Popayán, Plaza de mercado del barrio Bolívar	1.680	1.760	1.707		=
Buenaventura (Valle del Cauca)	6.875	7.292	7.118		-	Santa Marta (Magdalena)	1.360	1.360	1.360		-
Cali, La Floresta	7.500	7.917	7.778		=	Sincelejo, Nuevo Mercado	1.720	1.744	1.726		+
Cali, Santa Elena	7.000	7.333	7.222		-	Tuluá (Valle del Cauca)	1.800	1.808	1.804		+
Cali, Siloé	7.708	7.917	7.778		-	Tunja, Complejo de Servicios del Sur	1.000	1.650	1.315		+
Cartagena, Bazurto	6.000	7.000	6.667		-	Valledupar, Mercado Nuevo	1.760	1.840	1.787		=
Cartago (Valle del Cauca)	7.000	7.500	7.306		+	Villavicencio, CAV	1.800	1.825	1.818		+
Cúcuta, Cenabastos	4.417	4.583	4.500		=	Salsa de tomate doy pack					
Cúcuta, La Nueva Sexta	4.083	4.333	4.208		=	Barranquilla, Barranquillita	11.111	11.347	11.249		+
Florencia (Caquetá)	4.750	5.500	5.000		=	Barranquilla, Granabastos	11.389	11.806	11.625		+
Ibagué, Plaza La 21	7.600	7.967	7.839		+	Bucaramanga, Centroabastos	11.200	12.250	11.696		-
Medellín, Central Mayorista de Antioquia	7.250	7.750	7.550		-	Bucaramanga, Mercados del centro	8.500	8.750	8.583		=
Medellín, Plaza Minorista "José María Villa"	7.250	7.417	7.333		+	Cali, La Floresta	12.778	13.056	12.963		=
Montería, Mercado del Sur	6.720	7.040	6.900		=	Cali, Santa Elena	11.667	11.944	11.852		=
Neiva, Surabastos	8.333	8.500	8.389		+	Cali, Siloé	13.333	13.889	13.519		+
Palmira (Valle del Cauca)	7.500	7.813	7.672		-	Cartago (Valle del Cauca)	11.667	14.236	13.183		++
Pamplona (Norte de Santander)	4.083	4.250	4.194		-						
Pereira, Mercasa	7.000	7.750	7.408		=						

Cuadro 9. Mercados mayoristas. Precios de venta de productos procesados (conclusión) 2022 (3 al 9 de diciembre)

Productos y mercados	Pesos por kilogramo				Tendencia	Productos y mercados	Pesos por kilogramo				Tendencia
	Mínimo	Máximo	Medio	Precios			Mínimo	Máximo	Medio	Precios	
Salsa de tomate doy pack (continuación)						Sardinas en lata (continuación)					
Ibagué, Plaza La 21	12.500	13.000	12.750		-	Manizales, Centro Galerías	17.882	18.333	18.033		=
Medellín, Central Mayorista de Antioquia	10.486	16.864	13.907		+	Medellín, Central Mayorista de Antioquia	12.941	13.083	13.017		+
Medellín, Plaza Minorista "José María Villa"	10.417	10.938	10.720		-	Medellín, Plaza Minorista "José María Villa"	11.176	11.324	11.239		+
Montería, Mercado del Sur	13.081	14.535	13.929		+	Montería, Mercado del Sur	13.647	14.118	13.765		-
Palmira (Valle del Cauca)	12.361	12.667	12.472		+	Palmira (Valle del Cauca)	18.118	18.353	18.235		+
Pereira, Mercasa	8.938	9.765	9.263		=	Pamplona (Norte de Santander)	16.863	17.549	17.190		-
Popayán, Plaza de mercado del barrio Bolívar	13.021	16.732	14.867		=	Pereira, Mercasa	17.157	18.106	17.624		=
Santa Marta (Magdalena)	8.987	9.314	9.150		+	Popayán, Plaza de mercado del barrio Bolívar	10.392	10.588	10.507		+
Sincelejo, Nuevo Mercado	10.851	13.542	12.218		++	Santa Marta (Magdalena)	8.824	9.118	8.987		+
Tuluá (Valle del Cauca)	12.500	16.396	14.420		-	Sincelejo, Nuevo Mercado	12.255	12.892	12.659		+
Valledupar, Mercado Nuevo	10.764	11.806	11.227		+	Tuluá (Valle del Cauca)	17.451	17.549	17.500		+
Villavicencio, CAV	10.417	10.868	10.634		-	Villavicencio, CAV	17.176	18.216	17.837		+
Sardinas en lata						Vinagre					
Armenia, Mercar	17.569	17.647	17.608		=	Barranquilla, Barranquillita	1.909	1.917	1.914		+
Barranquilla, Barranquillita	12.833	12.946	12.879		+	Barranquilla, Granabastos	1.792	1.917	1.840		-
Barranquilla, Granabastos	10.784	10.882	10.846		+	Bucaramanga, Centroabastos	2.083	2.292	2.203		=
Bogotá, D.C., Corabastos	16.961	17.647	17.261		+	Bucaramanga, Mercados del centro	2.500	2.667	2.589		=
Bogotá, D.C., Plaza España	17.059	17.549	17.288		-	Cartagena, Bazurto	1.417	1.500	1.472		+
Buenaventura (Valle del Cauca)	10.686	10.735	10.714		=	Cúcuta, Cenabastos	2.167	2.167	2.167		=
Cali, La Floresta	13.235	13.480	13.317		+	Cúcuta, La Nueva Sexta	2.000	2.167	2.111		=
Cali, Santa Elena	17.647	17.892	17.810		+	Montería, Mercado del Sur	1.500	1.667	1.608		+
Cali, Siloé	13.235	13.480	13.317		+	Pamplona (Norte de Santander)	1.708	1.833	1.764		+
Cartagena, Bazurto	12.255	12.745	12.500		-	Pereira, Mercasa	5.579	5.900	5.735		=
Cartago (Valle del Cauca)	17.647	18.824	18.243		+	Santa Marta (Magdalena)	1.250	1.300	1.272		+
Cúcuta, Cenabastos	18.137	18.235	18.203		=	Sincelejo, Nuevo Mercado	1.333	1.417	1.385		+
Cúcuta, La Nueva Sexta	17.451	18.333	17.745		=	Valledupar, Mercado Nuevo	1.333	1.417	1.389		=

TENDENCIAS

---	-	+	+++
Variación mayor al -20 %	Variación entre 0 % y -10 %	Variación entre 0 % y 10 %	Variación mayor al 20 %
--	=	++	n. d.
Variación entre -10 % y -20 %	Variación igual a 0 %	Variación entre 10 % y 20 %	No determinado

PRECIOS DE LA PANELA

A lo largo del mes de noviembre, en el mercado de Caparrapí (Cundinamarca) se incrementaron los precios de las panelas redonda y cuadrada morenas. Según los comerciantes, las lluvias dificultaron el transporte del producto desde las veredas de Mata de Plátano, La Florida, Higueronal, La Laja, San Cayetano, La Hoyita y San Carlos; además, los productores afirmaron que la mano de obra es costosa y complicada de conseguir y el valor de los insumos es alto. En el caso de la panela redonda, por ejemplo, el alza fue del 9,26% y el kilo se vendió a \$2.986.

De la misma forma, en Consacá (Nariño) subió el precio de las panelas morenas, tanto redonda como cuadrada. El invierno a lo largo del mes en la región dificultó la recolección de la caña, lo mismo que el transporte por el mal estado de las vías. Además, hubo bajo rendimiento de la caña en los municipios de Ancuya, Consacá y Sandoná (Nariño). Se envió panela hacia los departamentos de Putumayo, Valle del Cauca y Cauca, así como a los mercados de Ibagué, Barranquilla, Medellín y Bogotá. En el caso de la panela redonda morena, por ejemplo, el kilo se vendió a \$3.018, 6,04% más que en octubre.

Así mismo, en Villeta (Cundinamarca) se incrementó el precio de la panela cuadrada morena en un 4,69%, ofreciéndose el kilo a \$2.725. En noviembre llegó menos cantidad de producto desde las veredas Esmeralda y Payandé, entre otras, donde se registró un mal estado de las vías y se dificultó el transporte por las fuertes lluvias. A lo anterior se sumó la escasez de mano de obra para la siembra de caña y los altos costos de los insumos.



Fuente: DANE

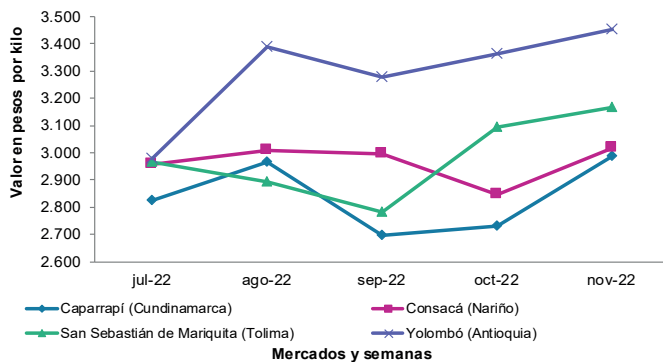
Tabla 1. Precios por kilo de la panela cuadrada blanca Julio a noviembre de 2022

Mercados	2022				
	Julio	Agosto	Septiembre	Octubre	Noviembre
Charalá (Santander)	2.706	2.936	2.898	3.353	3.413
Güepsa (Santander)	2.690	2.916	2.731	3.083	2.972
Moniquirá (Boyacá)	2.575	2.860	2.638	3.000	3.030
San Gil (Santander)	2.708	2.977	2.841	3.404	3.190
Santana (Boyacá)	2.710	2.931	2.744	3.112	3.003
Vélez (Santander)	2.633	2.841	2.647	3.010	2.909

Fuente: SIPSA-DANE. Cálculos: DANE.

También subió levemente el precio de la panela redonda morena en Yolombó (Antioquia), vendiéndose el kilo a \$3.453. Este mes bajó la elaboración del alimento por la presencia de lluvias persistentes en la región, las cuales dificultaron el acceso a los diferentes lotes de caña. Llegó panela desde las veredas de La Abisinia, El Chuscal, Brazuelos, Bengala, La Gergona, Buenos Aires, Barro Blanco, Las Margaritas, Cachumbal, La Cruz, Pantanillo y Los Olivos y se envió principalmente a Barrancabermeja (Santander).

PRECIOS MAYORISTAS

Gráfico 7. Comportamiento del precio de la panela redonda morena Julio a noviembre de 2022

Fuente: DANE, SIPSA.

En contraste, en San Gil (Santander), cayó el precio de la panela cuadrada, tanto blanca como morena. Lo anterior se debió a que se contó con mayor disponibilidad de producto, ante la realización de una mayor cantidad de molindas, pues la finalización de la temporada cafetera permitió reanudar las labores de producción de panela. Llegó producto desde Páramo, Valle de San José y Ocamonte (Santander). En el caso de la panela cuadrada blanca el descenso superó el 6,00% y se vendió el kilo a \$3.190.

Tabla 2. Precios por kilo de la panela cuadrada morena Julio a noviembre de 2022

Mercados	2022				
	Julio	Agosto	Septiembre	Octubre	Noviembre
Ancuya (Nariño)	2.906	2.878	2.837	2.679	2.823
Caparrapí (Cundinamarca)	2.694	2.631	2.445	2.579	2.736
Charalá (Santander)	2.638	2.817	2.781	3.224	3.309
Consacá (Nariño)	2.910	2.997	2.918	2.763	2.918
Güepsa (Santander)	2.280	2.509	2.331	2.685	2.575
Moniquirá (Boyacá)	2.176	2.460	2.238	2.600	2.617
Nocaima (Cundinamarca)	2.776	2.598	2.491	2.646	2.705
San Gil (Santander)	2.708	2.977	2.841	3.404	3.190
Sandoná (Nariño)	2.984	3.013	2.900	2.788	2.908
Santana (Boyacá)	2.298	2.522	2.344	2.713	2.603
Vélez (Santander)	2.238	2.422	2.250	2.610	2.503
Villeta (Cundinamarca)	2.712	2.643	2.484	2.603	2.725

Fuente: SIPSA-DANE. Cálculos: DANE.

De la misma forma, en Santana (Boyacá) cayó la cotización. Tanto en Santana, como en San José de Pare, Chitaraque, Togüí (Boyacá), Suaita, Gámbita, Chipatá (Santander), las condiciones climáticas fueron favorables, ya que se registró menor cantidad de lluvias y días secos facilitando las labores de corte, alistamiento de aprontas y transporte, por lo que hubo buena disponibilidad de caña apta para ser procesada. Se envió panela hacia las ciudades de Cúcuta, Barranquilla, Cartagena y Bucaramanga. El kilo de la panela cuadrada morena se vendió a \$2.603, 4,05% menos que en octubre.

Tabla 3. Precios por kilo de la panela en pastilla Julio a noviembre de 2022

Mercados	2022				
	Julio	Agosto	Septiembre	Octubre	Noviembre
Caparrapí (Cundinamarca)	2.938	2.808	2.569	3.003	3.043
Nocaima (Cundinamarca)	3.174	2.995	2.874	3.161	3.105
San Sebastián de Mariquita (Tolima)	3.065	3.039	2.881	3.067	-
Villeta (Cundinamarca)	2.971	2.735	2.708	3.041	3.092

Fuente: DANE, SIPSA. Cálculos: DANE.

Por último, en Vélez (Santander) también bajó el precio de la panela. En el caso de la cuadrada blanca el kilo se vendió a \$2.909. Hubo buena producción tanto en este municipio, como en San Benito, Chipatá, Guavatá, Barbosa y Bolívar (Santander), pues las condiciones climáticas fueron favorables, dado a que ha disminuido la intensidad de las lluvias. Se despachó producto hacia los mercados de Bogotá, Tunja, Duitama y Sogamoso (Boyacá).

Tabla 4. Precios por kilo de la panela redonda morena Julio a noviembre de 2022

Mercados	2022				
	Julio	Agosto	Septiembre	Octubre	Noviembre
Ancuya (Nariño)	2.720	2.820	2.890	2.743	2.875
Caparrapí (Cundinamarca)	2.826	2.967	2.695	2.733	2.986
Consacá (Nariño)	2.956	3.010	2.994	2.846	3.018
San Sebastián de Mariquita (Tolima)	2.965	2.894	2.781	3.093	3.169
Sandoná (Nariño)	2.889	2.953	2.869	2.790	3.004
Yolombó (Antioquia)	2.978	3.388	3.279	3.363	3.453

Fuente: SIPSA-DANE. Cálculos: DANE.

PRECIOS DE VENTA DEL ARROZ Y SUBPRODUCTOS

Precios de venta del arroz y subproductos en molino durante noviembre

Arroz paddy

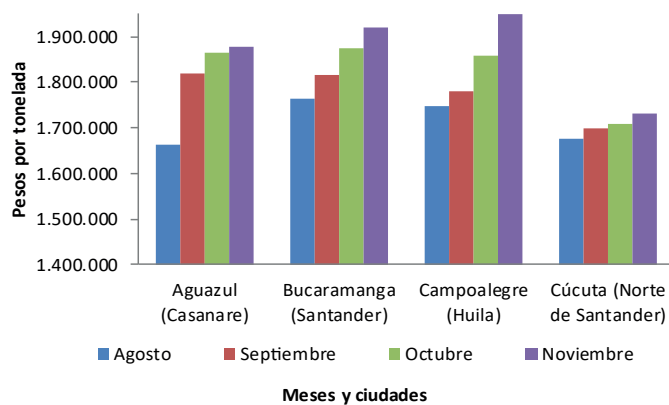
A lo largo del mes de noviembre los precios del arroz paddy se mantuvieron estables en dieciséis de los veinte municipios en los que se recolectó información y subieron en los cuatro restantes. Entre estos incrementos, los más significativos se presentaron en Venadillo (Tolima) y Campoalegre (Huila), con valores por encima del 5%. En el primer caso, por ejemplo, las fuentes manifestaron que este comportamiento se dio a raíz de la reducción en la producción del grano durante las últimas semanas del mes. El producto ingresó desde los municipios de Ambalema, Lérída, Armero Guayabal y Piedras (Tolima).

Entre los municipios en los que las cotizaciones no tuvieron variaciones se encuentran Magangué (Bolívar), Acacías, Granada (Meta), Villanueva, Aguazul (Casanare), Barranquilla (Atlántico) y Valledupar (Cesar). En el departamento del Meta, por ejemplo, los comerciantes indicaron que hubo estabilidad en la comercialización del cereal, el cual ingresó de buena calidad y con pocas impurezas desde Granada, Puerto Lleras, Puerto Concordia, Cabuyaro, Cumaral, Puerto López y Puerto Gaitán (Meta).



Fuente: DANE

Gráfico 8. Precio del arroz paddy 2022 (Agosto a noviembre)



Fuente: DANE, SIPSA.

Arroz blanco

Durante el mes de noviembre los precios del arroz blanco en bulto se incrementaron en seis de los dieciocho municipios que reportaron información y se mantuvieron estables en los otros doce. Los incrementos más representativos se registraron en Barranquilla (Atlántico) y Purificación (Tolima), con 4,80% y 4,30%, respectivamente. En el primero de estos municipios, las fuentes asociaron este comportamiento a la baja disponibilidad de materia prima para el procesamiento, tanto a nivel regional como nacional, por finalización del ciclo productivo del arroz.

PRECIOS MAYORISTAS

Entre los municipios en los que las cotizaciones no variaron con respecto al mes anterior se encuentran Magangué (Bolívar), Sahagún, Montería, Planeta Rica (Córdoba), San Martín, Acacías (Meta), Cúcuta (Norte de Santander), Aguazul (Casanare) y Campoalegre (Huila). En el departamento de Córdoba, por ejemplo, los comerciantes informaron que el arroz paddy, insumo principal para la obtención del producto empacado, fue adquirido en el mercado regional a precios competitivos, lo cual permitió dar estabilidad a los precios de venta.

Por otra parte, los precios del arroz blanco empacado subieron en nueve de los diecisiete municipios en los que se recolectó información y se mantuvieron estables en los otros ocho. La mayor alza se dio en Rivera (Huila) con un 10,65%. Esto, según lo comunicado por las fuentes, se dio como consecuencia de la escasez de materia prima necesaria para el procesamiento, sumado al incremento en los pedidos del producto, por parte de clientes establecidos en las ciudades de Cali y Pereira, así como en el sur del Huila, Caquetá y Putumayo.

También se observaron incrementos en los precios en los municipios de Sahagún (Córdoba) e Ibagué (Tolima), con variaciones superiores al 5%. En el primer caso, por ejemplo, este comportamiento se dio como respuesta al aumento de la comercialización local del producto empacado. Mientras tanto, en la capital tolimese, el alto precio de la materia prima, la reducción en los niveles de producción y el bajo nivel de inventarios fueron las razones que ocasionaron el incremento en las cotizaciones del arroz empacado.

Los precios no presentaron cambios en Yopal, Aguazul, Villanueva (Casanare), Neiva (Huila), Alvarado, Venadillo (Tolima), San Martín (Meta) y Cúcuta (Norte de Santander). Con relación a lo registrado en el departamento de Casanare, los comerciantes manifestaron que esta tendencia se dio gracias a que la oferta del producto no varió en la región. Lo anterior permitió cumplir con los pedidos realizados desde Atlántico, Bolívar, Cundinamarca, Tolima, Meta, Santander, Valle del Cauca, Antioquia, Huila, Nariño, Boyacá, Chocó y Amazonas.

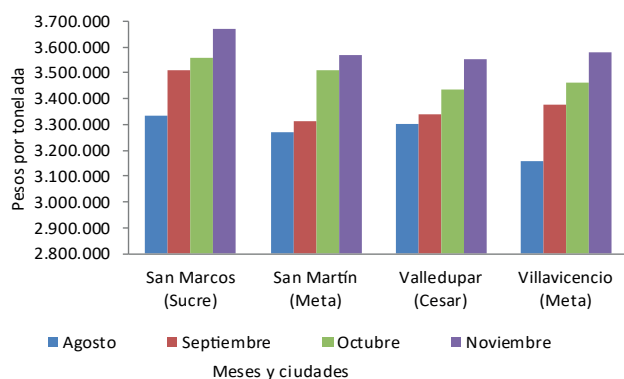


Fuente: DANE

Harina de arroz y arroz cristal

Las cotizaciones de la harina de arroz ascendieron en nueve de los veinticinco municipios visitados, cayeron en dos y permanecieron estables en los catorce restantes. El alza más importante se registró en la capital del Atlántico, con un valor de 9,09%. Según las fuentes consultadas, esta tendencia se debió al incremento en los pedidos por parte de empresas dedicadas a la producción de condimentos y alimentos concentrados. A esto, se sumó la limitada oferta del subproducto, ante la escasez del arroz paddy en la región por la finalización de su ciclo de producción.

Gráfico 9. Precio del arroz blanco en bulto 2022 (Agosto a noviembre)



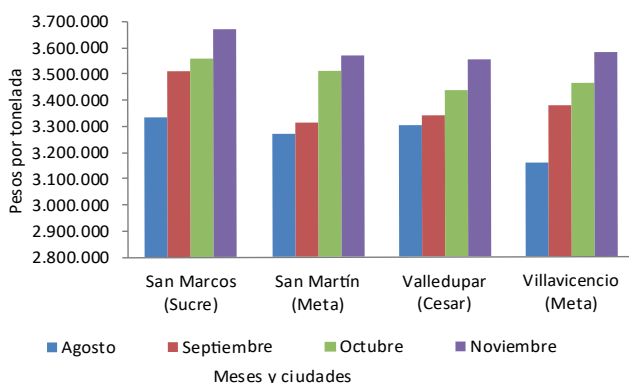
Fuente: DANE, SIPSA.

PRECIOS MAYORISTAS

Por el contrario, los precios subieron en 6,73% y 6,43% en Neiva (Huila) y Villavicencio (Meta), respectivamente. En el primero de estos municipios, por ejemplo, este comportamiento obedeció a la poca disponibilidad y al incremento en el valor de la materia prima necesaria para la producción del cereal.

Entre los municipios en los que los precios no evidenciaron cambios se mencionan Alvarado, Espinal (Tolima), Planeta Rica, San Bernardo del Viento (Córdoba), Aguazul, Villanueva (Casanare), Bucaramanga (Santander) y San Marcos (Sucre). En el caso del departamento del Tolima, por ejemplo, pese a que los inventarios se mantuvieron en un nivel medio, hubo buena oferta del subproducto, logrando satisfacer los requerimientos de los clientes ubicados en Antioquia, Valle del Cauca, Tolima, Cundinamarca, Huila y Bogotá; especialmente de las empresas dedicadas a la fabricación de alimentos concentrados.

Gráfico 10. Precio del arroz blanco empacado 2022 (Agosto a noviembre)



Fuente: DANE, SIPSA.

Por otro lado, de los doce municipios que reportaron información sobre los precios del arroz cristal, en seis hubo alzas y en los otros seis, estabilidad. Los aumentos más significativos se dieron en Campoalegre y Neiva (Huila), con 12,30% y 7,17%, respectivamente. En el primer caso, de acuerdo con lo indicado por los comerciantes, esta variación se dio como respuesta a la escasez del producto en los molinos y al incremento en el costo de la materia prima requerida para la obtención del cereal.

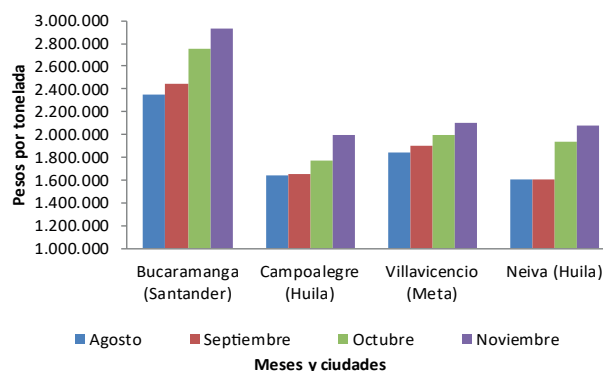


Fuente: DANE

También hubo incrementos en las ciudades de Barranquilla y Bucaramanga, del 7,14% y el 6,36%, respectivamente. En la primera de estas ciudades, los comerciantes atribuyeron esta tendencia a la rotación del grano en la región, debido a la mayor demanda por parte de empresas locales dedicadas a la mezcla de arroces de diferentes calidades. A esto, se sumó una oferta limitada del producto, a raíz de la terminación de la cosecha del arroz paddy.

Finalmente, las cotizaciones permanecieron estables en Ibagué, Espinal (Tolima), Granada (Meta), Yopal (Casanare), Rivera (Huila) y San Marcos (Sucre). En este último caso, por ejemplo, las fuentes comentaron que hubo un buen volumen de pedidos durante el mes, los cuales se lograron satisfacer con normalidad. El producto fue distribuido en el mercado local, así como en las ciudades de Sincelejo, Montería, Barranquilla y Medellín.

Gráfico 11. Precio del arroz cristal 2022 (Agosto a noviembre)



Fuente: DANE, SIPSA.

Cuadro 10. Precios de venta del arroz y subproductos en molino
Noviembre 2022

Productos y mercados	Pesos por tonelada			Tendencia
	Mínimo	Máximo	Medio	
Arroz blanco empacado				
Aguazul (Casanare)	3.840.000	4.040.000	3.906.667	=
Alvarado (Tolima)	3.720.000	3.720.000	3.720.000	=
Bucaramanga (Santander)	3.760.000	3.950.000	3.855.000	+
Campoalegre (Huila)	3.629.000	3.680.000	3.654.500	+
Cúcuta (Norte de Santander)	3.625.000	4.020.000	3.872.000	=
Espinal (Tolima)	3.800.000	4.035.000	3.890.750	+
Granada (Meta)	3.800.000	3.800.000	3.800.000	+
Ibagué (Tolima)	3.744.000	5.500.000	4.289.750	+
Neiva (Huila)	3.629.000	3.629.000	3.629.000	=
Purificación (Tolima)	3.880.000	3.880.000	3.880.000	+
Rivera (Huila)	3.960.000	3.960.000	3.960.000	++
Sahagún (Córdoba)	3.640.000	3.760.000	3.700.000	+
San Martín (Meta)	3.880.000	3.880.000	3.880.000	=
Venadillo (Tolima)	3.896.000	3.896.000	3.896.000	=
Villanueva (Casanare)	3.880.000	3.880.000	3.880.000	=
Villavicencio (Meta)	3.784.000	3.880.000	3.821.333	+
Yopal (Casanare)	3.800.000	4.206.000	3.948.800	=
Arroz blanco en bulto				
Acacias (Meta)	3.510.000	3.510.000	3.510.000	=
Aguazul (Casanare)	3.640.000	3.640.000	3.640.000	=
Barranquilla (Atlántico)	3.689.000	3.800.000	3.755.667	+
Bucaramanga (Santander)	3.500.000	3.560.000	3.530.000	=
Campoalegre (Huila)	3.400.000	3.400.000	3.400.000	=
Cúcuta (Norte de Santander)	3.500.000	3.800.000	3.681.333	=
Espinal (Tolima)	3.500.000	3.500.000	3.500.000	=
Magangué (Bolívar)	3.556.000	3.667.000	3.591.400	=
Montería (Córdoba)	3.556.000	3.622.000	3.589.000	=
Planeta Rica (Córdoba)	3.444.000	3.444.000	3.444.000	=
Purificación (Tolima)	3.880.000	3.880.000	3.880.000	+
Sahagún (Córdoba)	3.511.000	3.556.000	3.533.500	=
San Bernardo del Viento (Córdoba)	3.556.000	3.556.000	3.556.000	=
San Marcos (Sucre)	3.667.000	3.667.000	3.667.000	+
San Martín (Meta)	3.570.000	3.570.000	3.570.000	=
Valledupar (Cesar)	3.500.000	3.600.000	3.550.000	+
Villavicencio (Meta)	3.440.000	3.714.000	3.577.000	+
Yopal (Casanare)	3.360.000	3.840.000	3.630.000	+
Arroz cristal				
Barranquilla (Atlántico)	2.800.000	2.800.000	2.800.000	++
Bucaramanga (Santander)	2.850.000	3.000.000	2.925.000	+
Campoalegre (Huila)	1.990.000	1.990.000	1.990.000	+++
Cúcuta (Norte de Santander)	2.600.000	2.720.000	2.660.000	+
Espinal (Tolima)	2.700.000	2.700.000	2.700.000	=
Granada (Meta)	2.000.000	2.000.000	2.000.000	=
Ibagué (Tolima)	2.800.000	2.800.000	2.800.000	=
Neiva (Huila)	2.077.000	2.077.000	2.077.000	++
Rivera (Huila)	2.100.000	2.100.000	2.100.000	=
San Marcos (Sucre)	2.500.000	2.500.000	2.500.000	=
Villavicencio (Meta)	2.100.000	2.100.000	2.100.000	+
Yopal (Casanare)	2.480.000	2.700.000	2.590.000	=
Yopal (Casanare)	2.480.000	2.700.000	2.590.000	+

Productos y mercados	Pesos por tonelada			Tendencia
	Mínimo	Máximo	Medio	
Arroz granza				
Acacias (Meta)	2.263.000	2.263.000	2.263.000	=
Aguazul (Casanare)	1.960.000	1.960.000	1.960.000	=
Alvarado (Tolima)	1.900.000	1.900.000	1.900.000	=
Barranquilla (Atlántico)	2.200.000	2.200.000	2.200.000	++
Campoalegre (Huila)	1.900.000	1.900.000	1.900.000	=
Cúcuta (Norte de Santander)	1.560.000	1.900.000	1.720.000	=
Espinal (Tolima)	2.016.000	2.205.000	2.130.250	=
Ibagué (Tolima)	1.860.000	3.045.000	2.245.200	++
Magangué (Bolívar)	1.800.000	1.900.000	1.850.000	=
Purificación (Tolima)	1.760.000	1.760.000	1.760.000	=
San Marcos (Sucre)	1.900.000	1.900.000	1.900.000	+
San Martín (Meta)	1.900.000	1.900.000	1.900.000	-
Valledupar (Cesar)	1.500.000	2.200.000	1.850.000	=
Venadillo (Tolima)	1.995.000	1.995.000	1.995.000	=
Villavicencio (Meta)	1.950.000	2.310.000	2.102.333	+
Yopal (Casanare)	1.960.000	2.200.000	2.072.000	-
Arroz paddy verde				
Acacias (Meta)	1.896.000	1.896.000	1.896.000	=
Aguazul (Casanare)	1.850.000	1.904.000	1.877.000	=
Barranquilla (Atlántico)	1.900.000	1.900.000	1.900.000	=
Bucaramanga (Santander)	1.900.000	1.940.000	1.920.000	=
Campoalegre (Huila)	1.940.000	1.960.000	1.950.000	+
Cúcuta (Norte de Santander)	1.712.000	1.760.000	1.730.000	=
Espinal (Tolima)	1.960.000	2.016.000	1.990.000	=
Granada (Meta)	1.896.000	1.896.000	1.896.000	=
Ibagué (Tolima)	2.000.000	2.048.000	2.017.600	=
Magangué (Bolívar)	1.850.000	1.850.000	1.850.000	=
Neiva (Huila)	1.937.000	1.937.000	1.937.000	+
Purificación (Tolima)	1.976.000	1.976.000	1.976.000	+
Rivera (Huila)	1.888.000	1.888.000	1.888.000	=
San Marcos (Sucre)	1.850.000	1.850.000	1.850.000	=
San Martín (Meta)	1.896.000	1.896.000	1.896.000	=
Valledupar (Cesar)	1.950.000	1.950.000	1.950.000	=
Venadillo (Tolima)	2.000.000	2.000.000	2.000.000	+
Villanueva (Casanare)	1.872.000	1.872.000	1.872.000	=
Villavicencio (Meta)	1.896.000	1.896.000	1.896.000	=
Yopal (Casanare)	1.860.000	1.980.000	1.897.500	=
Harina de arroz				
Acacias (Meta)	1.816.000	1.816.000	1.816.000	+
Aguazul (Casanare)	1.600.000	1.600.000	1.600.000	=
Alvarado (Tolima)	2.000.000	2.000.000	2.000.000	=
Barranquilla (Atlántico)	1.800.000	1.800.000	1.800.000	++
Bucaramanga (Santander)	1.580.000	1.600.000	1.590.000	=
Campoalegre (Huila)	1.625.000	1.671.000	1.648.000	-
Cúcuta (Norte de Santander)	1.550.000	1.755.000	1.631.250	+
Espinal (Tolima)	1.680.000	1.943.000	1.802.000	=
Granada (Meta)	1.680.000	1.680.000	1.680.000	-
Ibagué (Tolima)	1.650.000	1.964.000	1.775.800	=
Magangué (Bolívar)	1.560.000	1.700.000	1.612.000	+
Montería (Córdoba)	1.200.000	1.333.000	1.266.500	=

PRECIOS MAYORISTAS

Cuadro 10. Precios de venta del arroz y subproductos en molino (conclusión)
Noviembre 2022

Productos y mercados	Pesos por tonelada			Tendencia
	Mínimo	Máximo	Medio	
Harina de arroz (continuación)				
Neiva (Huila)	1.728.000	1.728.000	1.728.000	+
Planeta Rica (Córdoba)	1.140.000	1.140.000	1.140.000	=
Purificación (Tolima)	1.801.000	1.801.000	1.801.000	=
Rivera (Huila)	1.700.000	1.700.000	1.700.000	=
Sahagún (Córdoba)	1.500.000	1.600.000	1.550.000	=
San Bernardo del Viento (Córdoba)	1.500.000	1.500.000	1.500.000	=
San Marcos (Sucre)	1.600.000	1.600.000	1.600.000	=

Productos y mercados	Pesos por tonelada			Tendencia
	Mínimo	Máximo	Medio	
Harina de arroz (continuación)				
San Martín (Meta)	1.680.000	2.000.000	1.840.000	+
Valledupar (Cesar)	1.500.000	1.875.000	1.687.500	+
Venadillo (Tolima)	1.680.000	1.680.000	1.680.000	=
Villanueva (Casanare)	1.600.000	1.600.000	1.600.000	=
Villavicencio (Meta)	1.680.000	1.943.000	1.824.500	+
Yopal (Casanare)	1.619.000	1.800.000	1.699.800	+

TENDENCIAS

---	-	+	+++
Variación mayor al -12 %	Variación entre -3 % y -7 %	Variación entre 3 % y 7 %	Variación mayor al 12 %
--	=	++	n. d.
Variación entre -7 % y -12 %	Variación igual a -3 % y 3%	Variación entre 7 % y 12 %	No disponible



@DANE_Colombia



/DANEColombia



/DANEColombia



@DANEColombia

SIPSA

SISTEMA DE INFORMACIÓN
DE PRECIOS Y ABASTECIMIENTO
DEL SECTOR AGROPECUARIO

www.dane.gov.co