

**SIPSA**

 SISTEMA DE INFORMACIÓN  
 DE PRECIOS Y ABASTECIMIENTO  
 DEL SECTOR AGROPECUARIO


## COMPORTAMIENTO DE LOS PRECIOS

### Aumentaron los precios de los alimentos

El Departamento Administrativo Nacional de Estadística (DANE), por medio del Sistema de Información de Precios y Abastecimiento del Sector Agropecuario (SIPSA) comunicó que durante la semana del 5 al 11 de noviembre de 2022 subieron las cotizaciones de las verduras, las frutas y los tubérculos.

Aumentaron los precios mayoristas de las verduras, por el comportamiento del pepino cohombro, la habichuela, la zanahoria, el frijol verde cargamanto, el brócoli, el tomate chonto, el pimentón y la cebolla cabezona blanca. Llegó una menor cantidad de pepino cohombro desde Valle del Cauca, Nariño, Norte de Santander y Huila, donde las lluvias dificultaron la recolección. De la misma forma, aumentaron los precios de la habichuela ante la reducción de la producción en Valle del Cauca, Antioquia, Santander, Cundinamarca y Boyacá.

En el grupo de las frutas, se destacó el aumento en las cotizaciones del maracuyá, las manzanas verde y royal gala importadas, la guayaba pera, el melón Cantalup, la patilla, el limón común, la naranja Valencia y la fresa. Se registró una reducción en el ingreso de maracuyá desde Valle del Cauca, Casanare, Meta, Arauca y Quindío, pues las lluvias están afectando los cultivos.

Así mismo, se incrementaron las cotizaciones mayoristas de los tubérculos, especialmente de las papas única, capira, superior, parda pastusa, criolla limpia y nevada, el plátano hartón verde y la yuca lca. El incremento de los precios de la papa única se dio como resultado de la reducción en el ingreso de producto desde Nariño, Santander, Cundinamarca y Boyacá, situación asociada a la presencia de lluvias.

#### CONTENIDO

Comportamiento de los precios .....	1
Informe de contexto .....	2
Indicador de abastecimiento .....	4
Lo que más sube y lo que más baja .....	7
Verduras y hortalizas .....	8
Frutas frescas .....	20
Tubérculos, raíces y plátanos .....	34
Granos, cárnicos y procesados .....	40



# INFORME DE CONTEXTO

## Cundinamarca, principal proveedor de habichuela a nivel nacional

La habichuela, también conocida como faba, judía o poroto, es una leguminosa originaria de Perú y América Central altamente apreciada a nivel mundial por su contenido de fibra, hidratos de carbono y proteína; además de vitaminas, minerales y oligoelementos.

Entre los principales productores de habichuela a nivel mundial se encuentran China, Turquía, India, España y Egipto. En Colombia, los departamentos con mayor participación en el abastecimiento de esta leguminosa son Cundinamarca, Antioquia, Valle del Cauca y Santander.

Con relación a la habichuela que es comercializada a nivel nacional, se tiene que el departamento de Cundinamarca es el principal proveedor de este producto, con una participación del 55,79% sobre el total de carga que llega a las diferentes centrales mayoristas del país, seguido por Antioquia con el 9,88%, Valle del Cauca con el 8,84%, Santander con el 6,34% y Norte de Santander con el 5,75%.

La habichuela de Cundinamarca es obtenida principalmente en los municipios de Fómeque, Anolaima, Venecia, Fusagasugá y San Bernardo. Desde este departamento, el producto es despachado en su mayoría hacia la capital del país, a donde llega el 94,55% de la carga, contrastando con el 4,08% que ingresa al mercado de Villavicencio y las mínimas proporciones que se comercializan en otras ciudades como Neiva, Medellín e Ibagué.

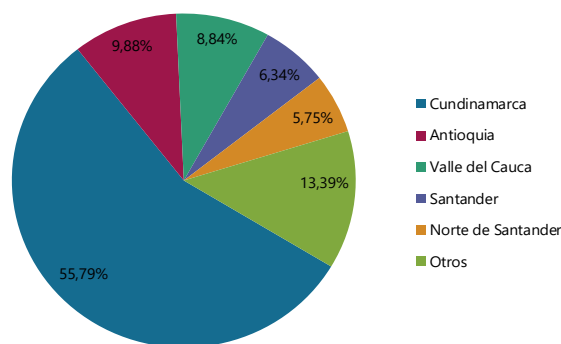


Fuente: <https://corrillos.com.co/2022/05/45-subio-el-precio-de-la-habichuela-al-pasar-de-3-600-a-5-600-el-kilo/>

De otro lado, los municipios del oriente de Antioquia son los que más se destacan en la producción de la habichuela de este departamento; desde El Santuario se obtiene un poco más del 50% del producto, seguido de Marinilla, Sonsón, San Vicente Ferrer y El Carmen de Viboral. Desde la región, sale leguminosa especialmente hacia Medellín (95,32%) y en menores cantidades a mercados como los de Sincelejo, Cartagena y Montería.

En cuanto al producto que es distribuido desde el departamento de Valle del Cauca, un poco más de la mitad es oriundo de los municipios de Calima, Pradera y Dagua, destacándose también la participación de El Dovio, Palmira y La Cumbre. En este departamento, buena parte del alimento se queda en la región para abastecer los mercados de la ciudad de Cali (86,92%); otros destinos del producto valluno son ciudades como Armenia, Pereira y Popayán.

**Gráfico 1.** Principales departamentos proveedores de habichuela en Colombia. Julio de 2021 a noviembre de 2022



Fuente: DANE-SIPSA. Cálculos: SIPSA

## PRECIOS MAYORISTAS

Con relación al producto santandereano, este procede especialmente de Los Santos, Girón, Bucaramanga, Piedecuesta y Lebrija; cerca del 60% de la hortaliza permanece en la región para abastecer el mercado local, mientras que el 17,86% se despacha hacia Barranquilla, el 14,83% a Tunja y el restante porcentaje hacia mercados de Cartagena, Bogotá y Cúcuta.

En Norte de Santander, por su parte, un poco más del 80% de la leguminosa se produce en los municipios de Ocaña, Ábrego, Cáchira y Bochalema, distribuyéndose el producto regional especialmente hacia Cúcuta, Barranquilla, Bucaramanga y Cartagena.

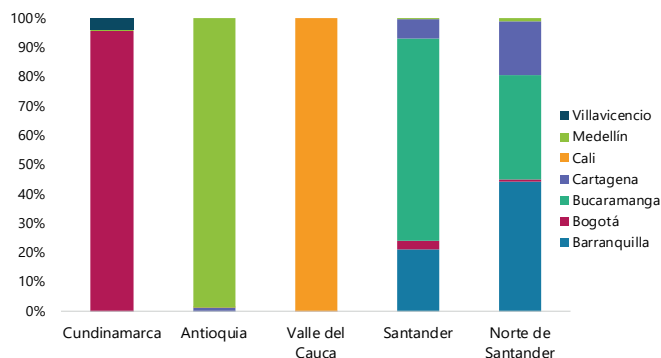
Además de los departamentos ya mencionados, otros que vale la pena subrayar debido a su significativa participación en la distribución de habichuela en el país son Boyacá, Quindío y Tolima. En el primero de estos, por ejemplo, casi la mitad de la hortaliza procede del municipio de La Capilla, aunque también se destacan Guateque, Tenza y Garagoa; de allí un poco más del 80% de la carga se envía a Bogotá, el 14,13% se queda en la capital boyacense y el resto es enviado a Santa Marta, Cartagena y Bucaramanga.

Por otro lado, en Quindío los municipios abastecedores de habichuela son Montenegro, Armenia y Circasia; gran parte del alimento se comercializa en Armenia, pero también es despachado hacia las ciudades de Cali, Pereira, Ibagué, Montería y Neiva.

Si se lleva a cabo un análisis a nivel municipal, se tiene que Fómeque y Anolaima (Cundinamarca) son los que aportan mayor cantidad del total de producto que llega a los diferentes mercados del país, con participaciones del 12,41% y 6,77%, respectivamente. Además de los otros municipios cundinamarqueses mencionados previamente, vale la pena resaltar las participaciones de El Santuario (Antioquia) y Calima (Valle del Cauca) sobre el total de habichuela que se distribuye a nivel nacional.

Por otro lado, los mayores receptores de la leguminosa son los mercados localizados en las ciudades de Bogotá (57,84%), Medellín (9,67%), Cali (8,17%) y Bucaramanga (4,67%).

**Gráfico 2.** Distribución de habichuela desde los principales departamentos proveedores del país. Julio de 2021 a noviembre de 2022



Fuente: DANE-SIPSA. Cálculos: SIPSA

Como conclusión, se puede decir que los mayores proveedores de la habichuela que se comercializa en el país son Cundinamarca, Antioquia y Valle del Cauca. En cada uno de estos departamentos, gran parte de la carga se emplea para abastecer los principales mercados mayoristas a nivel regional, es decir, aquellos establecidos en las ciudades de Bogotá, Medellín y Cali, respectivamente.

Para finalizar, a nivel municipal, entre las principales despensas de esta hortaliza se encuentran los municipios de Fómeque, Anolaima, Venecia, Fusagasugá (Cundinamarca), El Santuario (Antioquia) y Calima (Valle del Cauca). Paralelamente, los mayores receptores de la leguminosa son los mercados de ciudades principales como Bogotá, Medellín, Cali y Bucaramanga.

# INDICADOR DE ABASTECIMIENTO DE ALIMENTOS

## Menor oferta de alimentos

El acopio en los mercados mayoristas donde el SIPSA en el Componente de Abastecimiento tomó información para las semanas del 27 de octubre al 2 de noviembre y del 3 al 9 de noviembre de 2022 disminuyó en 1,53%.

Así, bajó la oferta de los otros grupos en un 10,37%, las verduras y hortalizas disminuyeron su acopio en 0,07% y las frutas redujeron su abastecimiento en 0,01%; en contraste, aumentó el abastecimiento de los tubérculos, raíces y plátanos en 1,41%.

Entre los mercados mayoristas que registraron disminución en la oferta de alimentos se encuentran el Centro Galerías en Manizales, que bajó su abastecimiento en 28,10% por los tubérculos, raíces y plátanos que redujeron sus inventarios en 37,00%, debido al poco ingreso de papas superior, única, capira, criolla y parda pastusa, entre otros. En Surabastos en Neiva el aprovisionamiento decreció 25,78%, por los otros grupos que registraron un menor suministro del orden de 65,22%, ante una disminución en el acopio de azúcar, harinas, arroz, arveja seca importada y aceites, principalmente.

En Mercar en Armenia el acopio de alimentos decreció 20,00%, a causa de los otros grupos que tuvieron una reducción de 42,27% influenciado por



Fuente: DANE

arroz y carne de res, especialmente. El suministro en La Nueva Sexta y Cenabastos, en Cúcuta, bajó en 15,40%, debido también al menor acopio en los otros grupos, el cual bajó en un 28,62%, debido a la caída en los inventarios de alimentos como gaseosas, maltas, harinas, azúcar, leche en polvo, huevo, carne de res y de cerdo, aceites y avena.

En cuanto a la plaza de mercado en Santa Marta, la oferta de alimentos cayó 14,33%, por los otros grupos que presentaron una reducción en su ingreso del 29,76%, ante los menores volúmenes de productos como azúcar, carne de res y de pollo, frijol y harinas. El Mercado del Sur, en Montería, disminuyó el abastecimiento en 12,26%, igualmente por los otros grupos que reportaron un descenso de 39,53%, a causa del menor ingreso de arroz, principalmente.

Respecto a Cavasa y Santa Elena, en Cali, el aprovisionamiento de alimentos descendió en 4,29%, por los tubérculos, raíces y plátanos que registraron una variación negativa de 9,19%, como consecuencia de la poca entrada de papas superior, criolla, suprema, Betina y única, yuca y jengibre. Finalmente, en Mercasa, en Pereira, decreció la oferta en 3,38% por las frutas que presentaron una baja del 17,95%, como resultado del menor ingreso de limón Tahití, mandarinas Oneco y Arrayana, papaya Maradol, tomate de árbol, maracuyá, melón y guanábana, principalmente.

## PRECIOS MAYORISTAS

**Cuadro 1.** Evolución del abastecimiento por ciudad 2022 (27 de octubre al 9 de noviembre)

Grupo	Total mercados		
	27 de octubre al 2 de noviembre	3 al 9 de noviembre	Variación (%)
Frutas	27.772	27.770	-0,01%
Tubérculos, raíces y plátanos	34.143	34.625	1,41%
Verduras y hortalizas	34.694	34.670	-0,07%
Otros grupos*	21.872	19.604	-10,37%
<b>Total general</b>	<b>118.480</b>	<b>116.668</b>	<b>-1,53%</b>

Grupo	Armenia, Mercar		
	27 de octubre al 2 de noviembre	3 al 9 de noviembre	Variación (%)
Frutas	529	455	-13,94%
Tubérculos, raíces y plátanos	637	518	-18,70%
Verduras y hortalizas	515	404	-21,56%
Otros grupos*	145	84	-42,27%
<b>Total</b>	<b>1.826</b>	<b>1.461</b>	<b>-20,00%</b>

Grupo	Barranquilla, Barranquillita y Granabastos		
	27 de octubre al 2 de noviembre	3 al 9 de noviembre	Variación (%)
Frutas	1.648	1.845	11,93%
Tubérculos, raíces y plátanos	1.569	1.949	24,22%
Verduras y hortalizas	1.599	1.557	-2,60%
Otros grupos*	4.467	4.070	-8,88%
<b>Total</b>	<b>9.282</b>	<b>9.421</b>	<b>1,49%</b>

Grupo	Bogotá, D.C., Corabastos, Paloquemao, Plaza Las Flores y Plaza Samper Mendoza		
	27 de octubre al 2 de noviembre	3 al 9 de noviembre	Variación (%)
Frutas	12.271	11.485	-6,41%
Tubérculos, raíces y plátanos	12.415	12.958	4,37%
Verduras y hortalizas	15.830	15.593	-1,50%
Otros grupos*	4.904	4.143	-15,51%
<b>Total</b>	<b>45.420</b>	<b>44.179</b>	<b>-2,73%</b>

Grupo	Bucaramanga, Centroabastos		
	27 de octubre al 2 de noviembre	3 al 9 de noviembre	Variación (%)
Frutas	2.809	3.058	8,86%
Tubérculos, raíces y plátanos	2.677	2.874	7,36%
Verduras y hortalizas	3.396	3.549	4,50%
Otros grupos*	697	701	0,71%
<b>Total</b>	<b>9.579</b>	<b>10.183</b>	<b>6,31%</b>

Grupo	Cali, Cavasa y Santa Helena		
	27 de octubre al 2 de noviembre	3 al 9 de noviembre	Variación (%)
Frutas	1.818	1.950	7,27%
Tubérculos, raíces y plátanos	2.786	2.529	-9,19%
Verduras y hortalizas	2.606	2.371	-9,02%
Otros grupos*	2.586	2.524	-2,38%
<b>Total</b>	<b>9.795</b>	<b>9.375</b>	<b>-4,29%</b>

Grupo	Cartagena, Bazurto		
	27 de octubre al 2 de noviembre	3 al 9 de noviembre	Variación (%)
Frutas	826	793	-3,98%
Tubérculos, raíces y plátanos	1.574	1.610	2,27%
Verduras y hortalizas	839	917	9,28%
Otros grupos*	1.338	1.392	4,00%
<b>Total</b>	<b>4.577</b>	<b>4.712</b>	<b>2,94%</b>

Grupo	Cúcuta, Cenabastos y La Nueva Sexta		
	27 de octubre al 2 de noviembre	3 al 9 de noviembre	Variación (%)
Frutas	746	769	3,08%
Tubérculos, raíces y plátanos	1.492	1.299	-12,93%
Verduras y hortalizas	1.325	1.280	-3,41%
Otros grupos*	2.525	1.802	-28,62%
<b>Total</b>	<b>6.088</b>	<b>5.151</b>	<b>-15,40%</b>

Grupo	Ibagué, Plaza La 21		
	27 de octubre al 2 de noviembre	3 al 9 de noviembre	Variación (%)
Frutas	147	202	37,83%
Tubérculos, raíces y plátanos	345	404	17,07%
Verduras y hortalizas	224	225	0,66%
Otros grupos*	118	138	17,75%
<b>Total</b>	<b>833</b>	<b>970</b>	<b>16,40%</b>

Grupo	Ipiales, Centro de Acopio**		
	27 de octubre al 2 de noviembre	3 al 9 de noviembre	Variación (%)
Frutas	86	108	25,58%
Tubérculos, raíces y plátanos	352	305	-13,32%
Verduras y hortalizas	379	390	2,87%
<b>Total</b>	<b>817</b>	<b>803</b>	<b>-1,71%</b>

Grupo	Manizales, Centro Galerías		
	27 de octubre al 2 de noviembre	3 al 9 de noviembre	Variación (%)
Frutas	311	257	-17,26%
Tubérculos, raíces y plátanos	375	236	-37,00%
Verduras y hortalizas	318	232	-26,98%
Otros grupos*	240	169	-29,71%
<b>Total</b>	<b>1.243</b>	<b>894</b>	<b>-28,10%</b>

Grupo	Medellín, Central Mayorista de Antioquia y Plaza Minorista José María Villa		
	27 de octubre al 2 de noviembre	3 al 9 de noviembre	Variación (%)
Frutas	3.256	3.769	15,77%
Tubérculos, raíces y plátanos	3.813	4.112	7,84%
Verduras y hortalizas	3.409	3.694	8,34%
Otros grupos*	2.061	2.023	-1,88%
<b>Total</b>	<b>12.540</b>	<b>13.598</b>	<b>8,43%</b>

**Cuadro 1.** Evolución del abastecimiento por ciudad (conclusión) 2022 (27 de octubre al 9 de noviembre)

Montería, Mercado del Sur			
Grupo	27 de octubre al 2 de noviembre	3 al 9 de noviembre	Variación (%)
Frutas	110	73	-33,66%
Tubérculos, raíces y plátanos	422	314	-25,56%
Verduras y hortalizas	199	287	44,44%
Otros grupos*	121	73	-39,53%
<b>Total</b>	<b>852</b>	<b>748</b>	<b>-12,26%</b>

Santa Marta (Magdalena)			
Grupo	27 de octubre al 2 de noviembre	3 al 9 de noviembre	Variación (%)
Frutas	192	172	-10,34%
Tubérculos, raíces y plátanos	315	301	-4,40%
Verduras y hortalizas	248	211	-14,70%
Otros grupos*	246	173	-29,76%
<b>Total</b>	<b>1.001</b>	<b>857</b>	<b>-14,33%</b>

Neiva, Surabastos			
Grupo	27 de octubre al 2 de noviembre	3 al 9 de noviembre	Variación (%)
Frutas	420	336	-20,06%
Tubérculos, raíces y plátanos	583	505	-13,39%
Verduras y hortalizas	760	696	-8,44%
Otros grupos*	578	201	-65,22%
<b>Total</b>	<b>2.342</b>	<b>1.738</b>	<b>-25,78%</b>

Sincelejo, Nuevo Mercado			
Grupo	27 de octubre al 2 de noviembre	3 al 9 de noviembre	Variación (%)
Frutas	178	213	19,75%
Tubérculos, raíces y plátanos	486	391	-19,59%
Verduras y hortalizas	289	379	31,15%
Otros grupos*	251	270	7,49%
<b>Total</b>	<b>1.204</b>	<b>1.253</b>	<b>4,04%</b>

Pasto, El Potrerillo			
Grupo	27 de octubre al 2 de noviembre	3 al 9 de noviembre	Variación (%)
Frutas	283	344	21,53%
Tubérculos, raíces y plátanos	1.082	1.045	-3,43%
Verduras y hortalizas	609	655	7,56%
Otros grupos*	9	3	-69,61%
<b>Total</b>	<b>1.983</b>	<b>2.047</b>	<b>3,20%</b>

Tunja, Complejo de Servicios del Sur			
Grupo	27 de octubre al 2 de noviembre	3 al 9 de noviembre	Variación (%)
Frutas	443	347	-21,67%
Tubérculos, raíces y plátanos	680	747	9,82%
Verduras y hortalizas	649	712	9,66%
Otros grupos*	0	0	-
<b>Total</b>	<b>1.773</b>	<b>1.807</b>	<b>1,89%</b>

Pereira, Mercasa			
Grupo	27 de octubre al 2 de noviembre	3 al 9 de noviembre	Variación (%)
Frutas	890	730	-17,95%
Tubérculos, raíces y plátanos	484	425	-12,17%
Verduras y hortalizas	550	508	-7,55%
Otros grupos*	868	1.034	19,13%
<b>Total</b>	<b>2.791</b>	<b>2.697</b>	<b>-3,38%</b>

Valledupar, Mercabastos y Mercado Nuevo			
Grupo	27 de octubre al 2 de noviembre	3 al 9 de noviembre	Variación (%)
Frutas	295	331	12,13%
Tubérculos, raíces y plátanos	290	308	6,08%
Verduras y hortalizas	261	269	2,96%
Otros grupos*	477	464	-2,76%
<b>Total</b>	<b>1.324</b>	<b>1.372</b>	<b>3,62%</b>

Popayán, Plaza de Mercado del Barrio Bolívar			
Grupo	27 de octubre al 2 de noviembre	3 al 9 de noviembre	Variación (%)
Frutas	100	114	14,75%
Tubérculos, raíces y plátanos	1.035	1.054	1,90%
Verduras y hortalizas	76	101	32,59%
Otros grupos*	50	147	192,22%
<b>Total</b>	<b>1.261</b>	<b>1.416</b>	<b>12,34%</b>

Villavicencio, Central de Abastos de Villavicencio			
Grupo	27 de octubre al 2 de noviembre	3 al 9 de noviembre	Variación (%)
Frutas	413	417	0,97%
Tubérculos, raíces y plátanos	730	739	1,25%
Verduras y hortalizas	613	639	4,34%
Otros grupos*	191	193	1,14%
<b>Total</b>	<b>1.947</b>	<b>1.989</b>	<b>2,15%</b>

Fuente: DANE-SIPSA

\*Otros grupos comprende: Carnes, granos y cereales, lácteos y huevos, pescados y procesados.

\*\* En la Central de Acopio de Ipiales no se recoge información de alimentos clasificados en Otros grupos\*.

\*\*\* Para el mes de septiembre se imputó la información en algunos horarios debido a problemas en la recolección por temas administrativos.

CIUDADES	LO QUE MÁS SUBE	LO QUE MÁS BAJA
<b>Bogotá D. C.</b>	Coliflor, calabaza, lechuga Batavia, habichuela, tomates larga vida y chonto, pepino de rellenar, brócoli, acelga, zanahoria, guayaba pera, melón Cantalup, uva red globe nacional, papayas tainung y Paulina, papas R-12 roja y negra, parda pastusa, superior, rubí y única.	Lechuga crespa verde, haba verde, repollo verde, remolacha, coles, mango Tommy, mora de Castilla, durazno nacional, piña perolera, gulupa, uchuva con cáscara, tomate de árbol, manteca, frijol cargamanto rojo, muslos de pollo sin rabadilla y langostino 16-20.
<b>Medellín</b>	Habichuela, pimentón, frijol verde cargamanto, coliflor, zanahoria larga vida, lechuga crespa verde, tomate larga vida, uvas red globe nacional y verde, melón Cantalup, patilla, limón común, maracuyá antioqueño, gulupa, papas R-12 negra y capira, panela redonda morena y café molido.	Repollo blanco, lechuga Batavia, remolacha, mangos Tommy y común, limones mandarina y Tahití, uchuva con cáscara, granadilla, mora de Castilla, piña gold, papa criolla limpia, arracacha blanca, color (bolsita), piernas, muslos sin rabadilla y pechuga de pollo.
<b>Bucaramanga</b>	Habichuela, tomate Riogrande, brócoli, chócolo mazorca, arveja verde en vaina, cebolla junca, ajo importado, ciruela roja, uva red globe nacional, patilla baby, guayaba pera, curuba, arracacha amarilla, papas única y parda pastusa.	Pimentón verde, rábano rojo, repollo blanco, cebolla cabezona blanca y roja ocañera, pepino cohombro, limón Tahití, mango Tommy, tangelo, mandarina común, uchuva con cáscara, durazno nacional, yuca criolla y papa criolla limpia.
<b>Cúcuta</b>	Espinaca, apio, habichuela, tomates Riogrande y chonto, frijol verde bolo y en vaina, zanahoria, arveja verde en vaina, lechuga crespa verde, brócoli, coliflor, repollo verde, pepino cohombro, maracuyá, curuba, papas única y superior, plátano hartón maduro y verde y espinazo de cerdo.	Remolacha regional, cebollas junca Berlín y cabezona roja, calabaza, pimentón, naranja común, uva Isabela, banano criollo, lomo de brazo, muchacho, murillo y lomo fino de res.
<b>Cali</b>	Habichuela, cebolla junca Tenerife y Aquitania, arveja verde en vaina pastusa, pimentón, zanahoria, lechuga Batavia, chócolo mazorca, guayaba pera, maracuyá, manzana royal gala importada, pera importada, papas capira, suprema y única y plátano hartón verde.	Remolacha bogotana, coliflor, tomate chonto, brócoli, limones Tahití y común, mangos Tommy y común, mandarinas Arrayana y Oneco, uva red globe nacional, lulo y piña gold.
<b>Barranquilla</b>	Cebollín chino, zanahoria, coles, habichuela, pimentón, maracuyá valluno, limón común Ciénaga, papas única y criolla limpia, gelatina, sardinas en lata y lenteja importada.	Repollo blanco, remolacha, cebolla junca Berlín y banano criollo.
<b>Pereira</b>	Arveja verde en vaina, zanahoria bogotana, ahuyama, cebolla cabezona blanca, tomate chonto, uva red globe nacional, melón Cantalup, mora de Castilla, maracuyá, tangelo, guayabas pera y agria, patilla, papas rubí, única, criolla limpia y nevada y plátano dominico hartón maduro.	Habichuela, acelga, remolacha, repollo blanco bogotano, mangos manzano, Yulima y Tommy, pitahaya, limón Tahití, tomate de árbol, frijol Uribe rosado, sierra entera congelada y pargo rojo entero congelado.
<b>Cartagena</b>	Habichuela, tomate chonto, zanahoria bogotana, limón común, uva red globe nacional, patilla, guayaba común, papa única, yuca criolla, plátano hartón verde, chocolate dulce, harina de trigo, pastas alimenticias, aceite girasol y bocachico importado congelado.	Remolacha, chócolo mazorca, apio y cebolla cabezona roja importada.

# VERDURAS Y HORTALIZAS

## Subieron las cotizaciones del pepino cohombro

En esta semana aumentaron los precios del pepino cohombro en veintiséis de los treinta y siete mercados en los que se negoció. Esto se dio como respuesta a la menor disponibilidad del producto proveniente de Antioquia, Tolima, Norte de Santander, Huila y Cundinamarca. En Sincelejo e Ibagué, por ejemplo, el kilo se vendió a \$1.200 y a \$1.782, respectivamente, lo que representó un alza promedio del 16,32%.

También aumentaron las cotizaciones de la habichuela, la zanahoria, el frijol verde cargamanto, el brócoli y el pimentón. En el caso de la habichuela, se presentó una tendencia al alza en treinta y ocho de los cuarenta y un mercados mayoristas en los que se vendió. Esto, obedeció a una menor disponibilidad de producto desde Buenavista, Sutamarchán (Boyacá), Girón, Lebrija, Los Santos, Barbosa, Zapatoca, San Gil (Santander), Cáchira (Norte de Santander), El Santuario (Antioquia), Pradera, El Cerrito, La Cumbre, Calima (Valle del Cauca), Fusagasugá, Pasca, Fómeque, Quetame, Cáqueza, Fosca (Cundinamarca), Garagoa, Guateque, La Capilla (Boyacá), Manizales, Neira, Chinchiná (Caldas), Cajamarca, Rovira e Ibagué (Tolima).

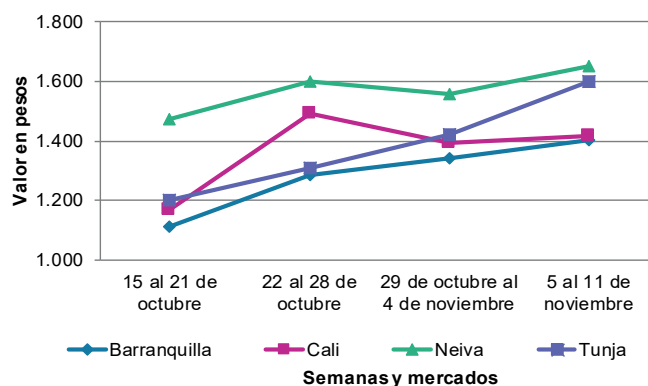
En cuanto a la zanahoria, de los treinta y dos mercados en los que se transó esta semana, veintiséis presentaron un incremento en sus cotizaciones.

Esto respondió a un bajo nivel de abastecimiento desde las zonas de cultivo ubicadas en Norte de Santander, Antioquia, Nariño, Cundinamarca, Tolima y Boyacá. En Mercabastos en Valledupar y Santa Marta, por ejemplo, el kilo se comercializó a \$2.014 y a \$2.063, 29,34%, en promedio, más que la semana inmediatamente anterior.

Por su parte, el frijol verde cargamanto, obedeciendo a una menor producción en las zonas de cultivo de Marinilla, El Carmen de Viboral, San Vicente Ferrer, El Peñol, El Santuario (Antioquia), Saboyá, Buenavista, Ramiriquí (Boyacá), Susa y Simijaca (Cundinamarca), registró un alza en su precio en diecinueve de los veintitrés mercados mayoristas en los que se comercializó esta semana.

En contraste, la remolacha y la cebolla cabezona roja reportaron descensos en sus cotizaciones durante esta semana. En el caso de la remolacha, por ejemplo, hubo una mayor disponibilidad de producto desde los departamentos de Antioquia, Norte de Santander, Cundinamarca y Boyacá. Esta tendencia se registró en veinticuatro de los veintiocho mercados en los que se vendió. Por ejemplo, en Ibagué y Cartagena, la reducción en el precio fue en promedio del 28,43%, transándose el kilo a \$2.373 y a \$2.653, respectivamente.

**Gráfico 3.** Comportamiento de los precios del pepino cohombro 2022 (15 de octubre al 11 de noviembre)



Fuente: DANE, SIPSA.



**Cuadro 2.** Mercados mayoristas. Precios de venta de verduras y hortalizas 2022 (5 al 11 de noviembre)

Productos y mercados	Pesos por kilogramo				Tendencia	Productos y mercados	Pesos por kilogramo				Tendencia
	Mínimo	Máximo	Medio				Mínimo	Máximo	Medio		
<b>Acelga</b>						<b>Ahuayamín (Sakata)</b>					
Armenia, Mercar	1.133	1.200	1.178	=		Arauca (Arauca)	1.600	1.920	1.760	+	
Bogotá, D.C., Corabastos	467	667	583	++		Bogotá, D.C., Corabastos	1.400	1.600	1.522	-	
Bucaramanga, Centroabastos	2.000	2.000	2.000	=		Bucaramanga, Centroabastos	800	840	810	=	
Chiquinquirá (Boyacá)	1.500	1.800	1.600	+		Chiquinquirá (Boyacá)	1.600	2.000	1.750	=	
Duitama (Boyacá), Mercaplaza	1.800	2.000	1.933	-		Duitama (Boyacá), Mercaplaza	1.800	2.000	1.900	+	
Florencia (Cauquetá)	2.200	2.300	2.233	-		Florencia (Cauquetá)	1.920	2.000	1.973	+	
Ibagué, Plaza La 21	1.120	1.600	1.396	-		Ibagué, Plaza La 21	2.000	2.000	2.000	-	
Ipiales (Nariño), Ipiales somos todos	1.500	2.000	1.750	=		Neiva, Surabastos	1.600	1.760	1.627	+	
Medellín, Central Mayorista de Antioquia	1.800	2.000	1.940	+		Pamplona (Norte de Santander)	1.800	2.200	2.000	++	
Neiva, Surabastos	1.750	1.875	1.818	+		San Gil (Santander)	1.500	1.500	1.500	=	
Pamplona (Norte de Santander)	1.500	2.000	1.750	=		Tibasosa (Boyacá), Coomproriente	1.800	2.000	1.935	+	
Pasto, El Potrerillo	2.500	4.000	3.125	++		Tunja, Complejo de Servicios del Sur	1.600	1.600	1.600	-	
Pereira, Mercasa	2.000	3.000	2.778	-		Villavicencio, CAV	1.500	1.800	1.608	-	
Tibasosa (Boyacá), Coomproriente	2.000	2.000	2.000	=		Yopal (Casanare)	2.260	2.300	2.280	+	
Tunja, Complejo de Servicios del Sur	1.500	2.000	1.711	=							
Villavicencio, CAV	1.400	2.000	1.767	++		<b>Aji topito dulce</b>					
Yopal (Casanare)	1.500	1.800	1.650	-		Medellín, Central Mayorista de Antioquia	2.500	3.000	2.698	+	
						Montería, Mercado del Sur	3.750	4.500	4.000	-	
						Sincelejo, Nuevo Mercado	3.500	6.250	4.757	+	
<b>Ahuayama</b>											
Armenia, Mercar	1.200	1.300	1.267	=							
Bogotá, D.C., Corabastos	2.500	2.800	2.641	+		<b>Ajo</b>					
Bucaramanga, Centroabastos	1.200	1.300	1.227	+		Bogotá, D.C., Corabastos	14.000	16.000	14.715	+	
Buenaventura (Valle del Cauca)	2.000	2.100	2.017	+		Chiquinquirá (Boyacá)	6.000	6.500	6.233	-	
Cali, Cavasa	1.600	1.600	1.600	+		Cúcuta, Cenabastos	5.000	5.500	5.208	-	
Cali, Santa Elena	1.400	1.500	1.475	-		Duitama (Boyacá), Mercaplaza	6.500	7.000	6.667	-	
Cartago (Valle del Cauca)	1.700	1.800	1.750	+		Ipiales (Nariño), Ipiales somos todos	8.000	9.500	8.694	+	
Cúcuta, Cenabastos	1.800	1.800	1.800	+		Manizales, Centro Galerías	8.750	10.000	9.375	+	
Duitama (Boyacá), Mercaplaza	1.156	1.250	1.219	-		Medellín, Central Mayorista de Antioquia	10.000	11.000	10.200	+	
Ibagué, Plaza La 21	1.500	1.800	1.622	-		Pamplona (Norte de Santander)	5.000	6.000	5.333	-	
Manizales, Centro Galerías	1.700	2.000	1.800	+		Pasto, El Potrerillo	9.000	9.000	9.000	=	
Medellín, Central Mayorista de Antioquia	1.200	1.400	1.285	-		Pereira, La 41	10.556	11.111	10.944	+	
Medellín, Plaza Minorista "José María Villa"	1.300	1.400	1.305	-		Pereira, Mercasa	9.778	10.000	9.926	+	
Montería, Mercado del Sur	1.300	1.600	1.460	+		San Gil (Santander)	12.000	12.000	12.000	+	
Palmira (Valle del Cauca)	1.600	1.800	1.725	-		Tibasosa (Boyacá), Coomproriente	5.000	6.000	5.525	-	
Pamplona (Norte de Santander)	1.500	2.000	1.767	++		Tunja, Complejo de Servicios del Sur	5.500	6.000	5.644	-	
Pereira, La 41	1.500	2.000	1.750	+		Túquerres (Nariño)	9.000	10.000	9.375	+	
Pereira, Mercasa	1.400	1.800	1.578	+		Villavicencio, CAV	6.000	8.000	7.042	+	
Popayán, Plaza de mercado del barrio Bolívar	1.960	2.040	1.995	+		Yopal (Casanare)	7.500	8.000	7.750	-	
San Gil (Santander)	1.500	1.500	1.500	-							
Sincelejo, Nuevo Mercado	1.400	1.600	1.542	-		<b>Ajo importado</b>					
Socorro (Santander)	1.600	1.600	1.600	=		Arauca (Arauca)	8.700	9.000	8.850	=	
Tibasosa (Boyacá), Coomproriente	1.100	1.300	1.188	+		Armenia, Mercar	11.000	12.000	11.500	+	
Tuluá (Valle del Cauca)	1.600	1.800	1.688	+		Barranquilla, Barranquillita	7.700	8.200	7.944	-	
Tunja, Complejo de Servicios del Sur	938	938	938	=		Barranquilla, Granabastos	7.800	8.100	7.933	+	
Valledupar, Mercabastos	1.200	1.600	1.400	-		Bogotá, D.C., Corabastos	7.500	8.000	7.813	-	
Yopal (Casanare)	1.500	1.500	1.500	+		Bucaramanga, Centroabastos	8.000	8.500	8.319	+	
						Buenaventura (Valle del Cauca)	10.000	10.500	10.167	=	

**Cuadro 2.** Mercados mayoristas. Precios de venta de verduras y hortalizas (continuación)  
2022 (5 al 11 de noviembre)

Productos y mercados	Pesos por kilogramo				Tendencia	Productos y mercados	Pesos por kilogramo				Tendencia
	Mínimo	Máximo	Medio				Mínimo	Máximo	Medio		
<b>Ajo importado (continuación)</b>						<b>Apio (continuación)</b>					
Cali, Cavasa	8.800	9.000	8.988	=		Tuluá (Valle del Cauca)	1.833	2.083	2.000	-	
Cali, Santa Elena	8.000	8.000	8.000	+		Tunja, Complejo de Servicios del Sur	900	1.100	1.000	+	
Cartagena, Bazurto	7.800	9.000	8.233	-		Valledupar, Mercabastos	1.667	2.000	1.731	+	
Cartago (Valle del Cauca)	8.500	9.200	8.950	-		Villavicencio, CAV	1.800	2.000	1.900	+	
Cúcuta, Cenabastos	8.500	8.500	8.500	+		<b>Arveja verde en vaina</b>					
Ibagué, Plaza La 21	8.000	9.500	8.833	-		Arauca (Arauca)	5.217	7.065	5.978	-	
Ipiales (Nariño), Ipiales somos todos	8.300	8.500	8.422	-		Armenia, Mercar	6.000	6.000	6.000	-	
Manizales, Centro Galerías	8.500	9.000	8.833	=		Barranquilla, Barranquillita	8.500	8.500	8.500	+	
Medellín, Central Mayorista de Antioquia	8.000	8.000	8.000	-		Barranquilla, Granabastos	8.900	9.100	9.000	+	
Medellín, Plaza Minorista "José María Villa"	8.000	8.500	8.335	+		Bogotá, D.C., Corabastos	5.800	8.000	6.996	-	
Montería, Mercado del Sur	7.500	8.200	7.892	+		Bucaramanga, Centroabastos	5.400	6.000	5.740	+	
Neiva, Surabastos	8.500	9.000	8.613	+		Cartago (Valle del Cauca)	4.800	6.000	5.307	-	
Palmira (Valle del Cauca)	8.500	9.000	8.850	+		Chiquinquirá (Boyacá)	6.000	7.200	6.567	+	
Pasto, El Potrerillo	8.400	8.700	8.517	-		Cúcuta, Cenabastos	7.500	8.500	8.198	++	
Pereira, La 41	9.500	10.000	9.708	+		Duitama (Boyacá), Mercaplaza	5.600	5.800	5.667	-	
Pereira, Mercasa	8.500	9.000	8.767	-		El Carmen de Viboral (Antioquia)	5.000	5.200	5.050	+	
Popayán, Plaza de mercado del barrio Bolívar	9.200	9.800	9.438	+		Ibagué, Plaza La 21	4.640	6.400	5.491	-	
Sincelejo, Nuevo Mercado	7.600	8.000	7.817	-		La Ceja (Antioquia)	5.000	5.500	5.208	-	
Tuluá (Valle del Cauca)	9.200	9.500	9.350	+		Manizales, Centro Galerías	5.000	5.500	5.233	-	
Valledupar, Mercabastos	8.500	8.500	8.500	=		Medellín, Central Mayorista de Antioquia	4.500	5.500	5.073	-	
<b>Apio</b>						Medellín, Plaza Minorista "José María Villa"	4.800	6.000	5.375	-	
Arauca (Arauca)	2.333	2.500	2.417	=		Neiva, Surabastos	5.200	6.400	5.700	+	
Armenia, Mercar	1.000	1.000	1.000	=		Palmira (Valle del Cauca)	5.100	5.200	5.175	+++	
Barranquilla, Barranquillita	1.500	1.600	1.511	-		Pamplona (Norte de Santander)	4.000	7.500	6.275	++	
Barranquilla, Granabastos	1.400	1.600	1.483	-		Pereira, Mercasa	5.600	6.240	5.900	++	
Bogotá, D.C., Corabastos	900	1.300	1.050	+		Rionegro (Antioquia)	5.400	5.800	5.540	+	
Bucaramanga, Centroabastos	1.000	1.000	1.000	+		San Gil (Santander)	6.400	7.200	6.800	+	
Cali, Cavasa	1.412	1.471	1.466	+		San Vicente (Antioquia)	4.800	5.000	4.900	+	
Cali, Santa Elena	1.176	1.294	1.216	+		Socorro (Santander)	5.600	6.000	5.800	-	
Cartagena, Bazurto	1.400	1.600	1.500	-		Sonsón (Antioquia)	4.500	5.000	4.750	+	
Cartago (Valle del Cauca)	1.600	1.920	1.733	-		Tibasosa (Boyacá), Coomproriente	6.600	7.400	7.025	+++	
Chiquinquirá (Boyacá)	800	900	875	+		Tuluá (Valle del Cauca)	4.960	5.600	5.333	-	
Cúcuta, Cenabastos	1.200	1.467	1.311	++		Tunja, Complejo de Servicios del Sur	5.400	7.600	6.267	-	
Duitama (Boyacá), Mercaplaza	900	1.000	967	-		Villavicencio, CAV	5.200	6.400	6.017	-	
Ibagué, Plaza La 21	1.120	1.600	1.458	-		Yopal (Casanare)	6.146	6.250	6.198	-	
Ipiales (Nariño), Ipiales somos todos	2.000	2.500	2.278	-		<b>Arveja verde en vaina pastusa</b>					
Manizales, Centro Galerías	1.600	1.600	1.600	=		Bogotá, D.C., Corabastos	4.400	6.600	5.788	-	
Marinilla (Antioquia)	400	600	492	+		Cali, Cavasa	5.200	5.200	5.200	+	
Medellín, Central Mayorista de Antioquia	800	1.000	960	-		Cali, Santa Elena	5.400	5.800	5.533	++	
Medellín, Plaza Minorista "José María Villa"	800	1.000	950	-		La Unión (Nariño)	4.400	5.000	4.750	-	
Montería, Mercado del Sur	900	1.200	1.042	-		Medellín, Central Mayorista de Antioquia	4.600	5.200	4.933	-	
Neiva, Surabastos	1.400	1.800	1.479	+		Pasto, El Potrerillo	4.400	4.600	4.467	+	
Palmira (Valle del Cauca)	2.000	2.167	2.083	++		Popayán, Plaza de mercado del barrio Bolívar	4.500	5.400	4.900	+	
Pamplona (Norte de Santander)	1.667	1.667	1.667	=		<b>Berenjena</b>					
Pereira, La 41	2.000	2.500	2.236	-		Barranquilla, Barranquillita	2.800	3.200	2.978	+	
Pereira, Mercasa	2.000	2.333	2.222	+		Bogotá, D.C., Corabastos	3.000	4.200	3.665	++	
Rionegro (Antioquia)	600	900	792	-		Manizales, Centro Galerías	2.500	2.500	2.500	=	
Santa Marta (Magdalena)	1.733	1.933	1.840	+		Medellín, Central Mayorista de Antioquia	2.800	3.000	2.910	+	
Sincelejo, Nuevo Mercado	1.000	1.100	1.025	-							
Tibasosa (Boyacá), Coomproriente	900	1.100	1.025	+							

**Cuadro 2.** Mercados mayoristas. Precios de venta de verduras y hortalizas (continuación)  
2022 (5 al 11 de noviembre)

Productos y mercados	Pesos por kilogramo				Tendencia	Productos y mercados	Pesos por kilogramo				Tendencia
	Mínimo	Máximo	Medio				Mínimo	Máximo	Medio		
<b>Berenjena (continuación)</b>						<b>Cebolla cabezona blanca (continuación)</b>					
Montería, Mercado del Sur	1.846	2.077	1.908		+	Cartagena, Bazaruto	3.100	3.400	3.222		+
Pereira, Mercasa	3.000	4.000	3.333		+	Cartago (Valle del Cauca)	2.917	3.229	3.099		-
Sincelejo, Nuevo Mercado	1.833	2.000	1.979		-	Chiquinquirá (Boyacá)	2.800	3.000	2.900		+
<b>Brócoli</b>						Cúcuta, Cenabastos	3.000	3.200	3.085		+
Armenia, Mercar	1.600	2.000	1.733		=	Duitama (Boyacá), Mercaplaza	2.700	2.800	2.767		+
Barranquilla, Barranquillita	8.000	8.000	8.000		+	Florencia (Cauquetá)	3.200	3.400	3.267		+
Barranquilla, Granabastos	7.800	8.000	7.867		+	Ibagué, Plaza La 21	3.000	3.600	3.286		++
Bogotá, D.C., Corabastos	3.700	5.000	4.256		++	Manizales, Centro Galerías	3.000	3.400	3.200		+
Bucaramanga, Centroabastos	4.500	5.000	4.825		+++	Medellín, Central Mayorista de Antioquia	2.917	3.333	3.073		+
Cali, Santa Elena	2.300	2.500	2.333		-	Medellín, Plaza Minorista "José María Villa"	2.917	3.125	2.969		-
Chiquinquirá (Boyacá)	1.500	1.800	1.617		=	Montería, Mercado del Sur	3.000	3.200	3.060		+
Cúcuta, Cenabastos	4.500	5.500	5.042		++	Pamplona (Norte de Santander)	3.000	3.300	3.117		+
Duitama (Boyacá), Mercaplaza	1.500	1.700	1.567		-	Pereira, La 41	2.800	3.000	2.933		+
Ibagué, Plaza La 21	2.000	2.500	2.056		+	Pereira, Mercasa	2.900	3.100	3.031		+
Ipiales (Nariño), Ipiales somos todos	833	1.250	1.023		-	Rionegro (Antioquia)	3.229	3.333	3.302		-
Manizales, Centro Galerías	4.000	4.000	4.000		+	San Gil (Santander)	2.800	3.200	2.983		+
Marinilla (Antioquia)	1.000	1.800	1.400		++	Santa Marta (Magdalena)	3.200	3.240	3.208		-
Medellín, Central Mayorista de Antioquia	2.500	3.000	2.875		+	Sincelejo, Nuevo Mercado	2.900	3.200	3.008		-
Medellín, Plaza Minorista "José María Villa"	2.800	3.000	2.985		+++	Socorro (Santander)	2.800	2.800	2.800		=
Neiva, Surabastos	4.800	6.000	5.500		+++	Tibasosa (Boyacá), Coomprorente	2.500	2.700	2.613		+
Palmira (Valle del Cauca)	2.167	2.333	2.264		-	Tunja, Complejo de Servicios del Sur	2.500	2.900	2.733		++
Pamplona (Norte de Santander)	3.000	3.000	3.000		=	Valledupar, Mercabastos	2.800	3.200	2.989		+
Pasto, El Potrerillo	1.500	2.000	1.875		=	Villavicencio, CAV	3.000	3.400	3.150		+
Pereira, Mercasa	2.000	2.400	2.178		+	Yopal (Casanare)	3.292	3.333	3.313		+
Tibasosa (Boyacá), Coomprorente	1.800	2.000	1.950		+	<b>Cebolla cabezona blanca bogotana</b>					
Tunja, Complejo de Servicios del Sur	2.000	2.500	2.222		+	Buenaventura (Valle del Cauca)	3.333	3.750	3.528		+
Túquerres (Nariño)	1.000	1.250	1.056		+++	Cali, Cavasa	3.125	3.542	3.344		+
Villavicencio, CAV	3.600	4.000	3.767		+	Cali, Santa Elena	2.917	3.125	3.008		+
<b>Calabacín</b>						Neiva, Surabastos	2.600	3.200	2.913		++
Bogotá, D.C., Corabastos	900	1.250	1.058		++	Palmira (Valle del Cauca)	3.125	3.229	3.182		+
Bucaramanga, Centroabastos	1.000	1.000	1.000		=	<b>Cebolla cabezona blanca importada</b>					
Duitama (Boyacá), Mercaplaza	900	1.000	933		-	Cali, Cavasa	3.261	3.370	3.342		+
Medellín, Central Mayorista de Antioquia	1.500	1.700	1.530		+	Ipiales (Nariño), Ipiales somos todos	3.043	3.261	3.152		+
Medellín, Plaza Minorista "José María Villa"	1.600	2.000	1.800		++	<b>Cebolla cabezona blanca pastusa</b>					
Tibasosa (Boyacá), Coomprorente	1.000	1.250	1.088		+	Cali, Cavasa	3.083	3.125	3.120		n.d.
Tunja, Complejo de Servicios del Sur	550	600	578		-	Pasto, El Potrerillo	2.500	2.708	2.563		-
<b>Calabaza</b>						Popayán, Plaza de mercado del barrio Bolívar	2.875	3.021	2.961		-
Bogotá, D.C., Corabastos	800	1.200	996		+++	Túquerres (Nariño)	2.083	2.292	2.240		-
Cúcuta, Cenabastos	778	1.111	1.019		-	<b>Cebolla cabezona roja</b>					
Medellín, Central Mayorista de Antioquia	1.000	1.200	1.125		-	Arauca (Arauca)	2.740	2.800	2.770		=
Villavicencio, CAV	1.000	1.250	1.104		+	Barranquilla, Granabastos	2.333	2.400	2.370		-
<b>Cebolla cabezona blanca</b>						Bogotá, D.C., Corabastos	2.400	2.800	2.715		-
Arauca (Arauca)	2.813	3.063	2.979		+	Cartagena, Bazaruto	2.000	2.222	2.204		-
Armenia, Mercar	3.200	3.200	3.200		-	Cúcuta, Cenabastos	2.200	2.400	2.250		-
Barranquilla, Barranquillita	2.900	3.200	3.084		+	Florencia (Cauquetá)	2.800	3.000	2.933		-
Barranquilla, Granabastos	2.880	3.200	3.048		+	Neiva, Surabastos	2.444	2.778	2.571		-
Bogotá, D.C., Corabastos	2.800	3.200	2.967		+						
Bucaramanga, Centroabastos	2.600	2.700	2.638		-						

**Cuadro 2.** Mercados mayoristas. Precios de venta de verduras y hortalizas (continuación)  
2022 (5 al 11 de noviembre)

Productos y mercados	Pesos por kilogramo				Tendencia	Productos y mercados	Pesos por kilogramo				Tendencia
	Mínimo	Máximo	Medio				Mínimo	Máximo	Medio		
<b>Cebolla cabezona roja (continuación)</b>						<b>Cebolla junca Aquitania (continuación)</b>					
Pereira, Mercasa	2.400	2.500	2.438	-		Duitama (Boyacá), Mercaplaza	1.667	1.733	1.689	-	
Santa Marta (Magdalena)	2.875	3.191	3.096	-		Ibagué, Plaza La 21	1.563	2.031	1.753	+	
Sincelejo, Nuevo Mercado	2.000	2.000	2.000	-		Neiva, Surabastos	1.833	2.167	1.958	+	
Tibasosa (Boyacá), Coomproriente	2.400	2.800	2.550	-		San Gil (Santander)	2.333	2.333	2.333	=	
Tunja, Complejo de Servicios del Sur	2.600	2.900	2.767	+		Santa Marta (Magdalena)	2.000	2.667	2.180	-	
Valledupar, Mercabastos	2.000	2.500	2.208	+		Socorro (Santander)	2.333	2.333	2.333	-	
Valledupar, Mercado Nuevo	2.000	2.500	2.216	+		Tibasosa (Boyacá), Coomproriente	1.667	2.000	1.833	-	
<b>Cebolla cabezona roja importada</b>						Tuluá (Valle del Cauca)	3.000	3.200	3.060	+	
Bucaramanga, Centroabastos	2.292	2.396	2.327	-		Tunja, Complejo de Servicios del Sur	1.667	2.000	1.815	=	
Cali, Cavasa	2.444	2.556	2.465	-		Valledupar, Mercabastos	1.500	1.833	1.704	-	
Cartagena, Bazurto	2.609	2.826	2.669	-		<b>Cebolla junca Berlín</b>					
Ipiales (Nariño), Ipiales somos todos	2.065	2.174	2.120	-		Barranquilla, Barranquillita	2.167	2.167	2.167	-	
Medellín, Central Mayorista de Antioquia	2.174	2.500	2.402	-		Barranquilla, Granabastos	1.967	2.067	2.006	-	
Medellín, Plaza Minorista "José María Villa"	2.283	2.391	2.348	-		Cartagena, Bazurto	2.267	2.667	2.489	-	
Montería, Mercado del Sur	2.609	2.609	2.609	-		Cúcuta, Cenabastos	1.563	1.719	1.663	-	
<b>Cebolla cabezona roja ocañera</b>						Valledupar, Mercabastos	1.500	2.000	1.708	-	
Bucaramanga, Centroabastos	1.813	1.917	1.876	-		<b>Cebolla junca pastusa</b>					
<b>Cebolla cabezona roja peruana</b>						La Unión (Nariño)	1.511	1.644	1.567	-	
Barranquilla, Barranquillita	2.565	2.848	2.746	-		Palmira (Valle del Cauca)	1.375	1.458	1.443	++	
Sincelejo, Nuevo Mercado	2.500	2.609	2.583	-		Pasto, El Potrerillo	1.022	1.333	1.156	-	
Valledupar, Mercabastos	2.717	2.826	2.774	-		Popayán, Plaza de mercado del barrio Bolívar	1.244	1.422	1.322	-	
<b>Cebolla junca</b>						<b>Cebolla junca Tenerife</b>					
Arauca (Arauca)	1.963	2.222	2.111	-		Cali, Cavasa	1.750	2.000	1.881	++	
Armenia, Mercar	2.000	2.000	2.000	=		Cali, Santa Elena	1.750	1.750	1.750	+++	
Bucaramanga, Centroabastos	1.719	1.875	1.818	+		Palmira (Valle del Cauca)	1.556	1.644	1.567	+	
Cartago (Valle del Cauca)	1.760	2.080	1.973	++		<b>Cebolla puerro</b>					
Florencia (Caquetá)	1.920	2.000	1.947	-		Bogotá, D.C., Corabastos	3.250	3.500	3.393	-	
Ipiales (Nariño), Ipiales somos todos	1.500	2.250	2.056	-		Cúcuta, Cenabastos	4.500	5.000	4.708	=	
La Ceja (Antioquia)	1.600	2.000	1.887	-		Medellín, Central Mayorista de Antioquia	3.800	4.000	3.980	-	
Manizales, Centro Galerías	1.920	2.000	1.960	=		Pamplona (Norte de Santander)	3.000	3.000	3.000	=	
Medellín, Central Mayorista de Antioquia	2.800	3.200	2.968	+		<b>Cebollín chino</b>					
Medellín, Plaza Minorista "José María Villa"	2.700	3.000	2.895	+		Barranquilla, Barranquillita	9.800	12.000	10.633	+++	
Montería, Mercado del Sur	917	1.458	1.135	+		<b>Chócolo mazorca</b>					
Pereira, La 41	1.200	1.667	1.367	++		Armenia, Mercar	929	1.000	964	=	
Pereira, Mercasa	1.200	1.333	1.244	+		Armenia, Retiro	929	1.000	964	=	
Rionegro (Antioquia)	2.700	2.800	2.758	+		Bogotá, D.C., Corabastos	1.600	1.800	1.681	-	
Sincelejo, Nuevo Mercado	1.000	1.200	1.067	-		Bucaramanga, Centroabastos	1.120	1.440	1.351	+	
Sonsón (Antioquia)	1.286	1.429	1.393	-		Buenaventura (Valle del Cauca)	1.929	2.114	1.998	+++	
Túquerres (Nariño)	1.750	2.000	1.958	=		Cali, Cavasa	1.786	2.000	1.887	+++	
Villavicencio, CAV	1.833	2.333	2.000	+		Cali, Santa Elena	1.429	1.571	1.548	++	
Yopal (Casanare)	2.100	2.167	2.133	+		Cartagena, Bazurto	1.250	1.375	1.306	-	
<b>Cebolla junca Aquitania</b>						Cartago (Valle del Cauca)	1.500	1.700	1.613	-	
Bogotá, D.C., Corabastos	2.000	2.333	2.156	+		Chiquinquirá (Boyacá)	1.400	1.600	1.500	+	
Buenaventura (Valle del Cauca)	4.000	4.100	4.050	+		Cúcuta, Cenabastos	1.455	1.818	1.636	+	
Cali, Cavasa	1.556	1.778	1.648	++							
Cali, Santa Elena	1.556	1.556	1.556	+++							
Chiquinquirá (Boyacá)	1.833	2.133	1.994	-							

**Cuadro 2.** Mercados mayoristas. Precios de venta de verduras y hortalizas (continuación)  
2022 (5 al 11 de noviembre)

Productos y mercados	Pesos por kilogramo				Tendencia	Productos y mercados	Pesos por kilogramo				Tendencia
	Mínimo	Máximo	Medio				Mínimo	Máximo	Medio		
<b>Chócolo mazorca (continuación)</b>						<b>Cilantro (continuación)</b>					
Duitama (Boyacá), Mercaplaza	1.200	1.400	1.300	-		Medellín, Plaza Minorista "José María Villa"	5.000	10.000	7.013	+++	
Ibagué, Plaza La 21	1.700	2.200	1.911	-		Montería, Mercado del Sur	7.000	10.000	8.333	+++	
Ipiales (Nariño), Ipiales somos todos	1.714	1.714	1.714	++		Neiva, Surabastos	11.333	23.333	16.625	+	
Manizales, Centro Galerías	1.000	1.100	1.025	-		Palmira (Valle del Cauca)	2.000	2.000	2.000	++	
Marinilla (Antioquia)	1.000	1.167	1.056	+++		Pamplona (Norte de Santander)	6.667	6.667	6.667	=	
Medellín, Central Mayorista de Antioquia	1.375	1.500	1.450	-		Pasto, El Potrerillo	4.000	9.000	6.250	+++	
Medellín, Plaza Minorista "José María Villa"	1.250	1.500	1.350	-		Pereira, La 41	3.000	3.500	3.250	++	
Montería, Mercado del Sur	1.100	1.240	1.167	-		Pereira, Mercasa	2.500	3.000	2.889	+	
Neiva, Surabastos	1.200	1.520	1.397	-		Popayán, Plaza de mercado del barrio Bolívar	3.500	3.500	3.500	+	
Pamplona (Norte de Santander)	909	1.273	1.091	+++		Rionegro (Antioquia)	3.000	7.000	5.008	++	
Pasto, El Potrerillo	1.196	1.522	1.377	-		San Gil (Santander)	4.000	8.000	6.000	-	
Peñol (Antioquia)	917	1.000	993	+		Sincelejo, Nuevo Mercado	4.615	7.692	6.282	+++	
Popayán, Plaza de mercado del barrio Bolívar	971	1.029	1.000	+		Socorro (Santander)	5.000	6.000	5.500	n.d.	
San Gil (Santander)	2.250	2.250	2.250	+++		Tibasosa (Boyacá), Coomproriente	3.000	3.333	3.292	++	
San Vicente (Antioquia)	1.000	1.083	1.042	-		Tuluá (Valle del Cauca)	6.000	6.000	6.000	=	
Santa Marta (Magdalena)	1.800	1.800	1.800	=		Tunja, Complejo de Servicios del Sur	833	1.833	1.148	-	
Sincelejo, Nuevo Mercado	1.400	1.400	1.400	=		Valledupar, Mercabastos	5.000	6.000	5.667	++	
Socorro (Santander)	1.750	1.750	1.750	++		Valledupar, Mercado Nuevo	5.000	6.000	5.667	++	
Sonsón (Antioquia)	900	1.000	950	+		Villavicencio, CAV	3.000	4.000	3.667	+++	
Tibasosa (Boyacá), Coomproriente	1.400	1.600	1.483	-		Yopal (Casanare)	6.000	6.600	6.300	+++	
Tunja, Complejo de Servicios del Sur	1.000	1.400	1.167	-							
Valledupar, Mercabastos	1.600	1.900	1.692	+++		<b>Coles</b>					
Villavicencio, CAV	2.000	2.200	2.058	+		Barranquilla, Barranquillita	4.000	7.000	6.000	+	
Yopal (Casanare)	2.325	2.375	2.350	-		Bogotá, D.C., Corabastos	1.800	2.400	2.020	-	
						Medellín, Central Mayorista de Antioquia	1.800	2.000	1.900	-	
						Medellín, Plaza Minorista "José María Villa"	1.500	1.700	1.580	+	
<b>Cidra</b>						<b>Coliflor</b>					
Bogotá, D.C., Corabastos	1.500	1.800	1.620	-		Armenia, Mercar	1.667	1.667	1.667	-	
Medellín, Central Mayorista de Antioquia	1.700	2.000	1.835	-		Barranquilla, Barranquillita	8.000	8.000	8.000	+	
San Vicente (Antioquia)	800	1.000	900	+		Barranquilla, Granabastos	7.800	7.900	7.833	-	
Villavicencio, CAV	1.300	1.600	1.508	=		Bogotá, D.C., Corabastos	1.000	2.600	1.925	+++	
						Bucaramanga, Centroabastos	4.000	4.000	4.000	=	
						Cali, Santa Elena	2.200	2.400	2.267	-	
						Cartago (Valle del Cauca)	2.080	2.400	2.293	-	
						Chiquinquirá (Boyacá)	1.800	2.000	1.900	-	
						Cúcuta, Cenabastos	4.500	5.500	5.042	++	
						Duitama (Boyacá), Mercaplaza	2.200	2.500	2.400	++	
						Ipiales (Nariño), Ipiales somos todos	1.667	1.833	1.750	++	
						Manizales, Centro Galerías	2.500	3.000	2.767	-	
						Marinilla (Antioquia)	1.000	1.500	1.117	-	
						Medellín, Central Mayorista de Antioquia	2.800	3.000	2.900	+	
						Medellín, Plaza Minorista "José María Villa"	2.500	3.000	2.690	++	
						Neiva, Surabastos	2.000	2.500	2.300	+	
						Palmira (Valle del Cauca)	2.800	3.000	2.867	+	
						Pamplona (Norte de Santander)	3.000	3.000	3.000	=	
						Pasto, El Potrerillo	1.500	2.000	1.875	=	
						Pereira, La 41	2.500	2.917	2.792	+	
						Pereira, Mercasa	2.500	3.333	2.917	+	
						Tibasosa (Boyacá), Coomproriente	2.500	3.000	2.938	-	
						Tunja, Complejo de Servicios del Sur	2.500	3.000	2.778	-	

**Cuadro 2.** Mercados mayoristas. Precios de venta de verduras y hortalizas (continuación)  
2022 (5 al 11 de noviembre)

Productos y mercados	Pesos por kilogramo				Tendencia	Productos y mercados	Pesos por kilogramo				Tendencia
	Mínimo	Máximo	Medio				Mínimo	Máximo	Medio		
<b>Coliflor (continuación)</b>						<b>Frijol verde cargamento (continuación)</b>					
Túquerres (Nariño)	1.600	2.000	1.827		+	Tunja, Complejo de Servicios del Sur	3.600	4.000	3.767		-
Villavicencio, CAV	1.800	2.500	2.183		-	Villavicencio, CAV	4.400	4.800	4.583		+
<b>Espinaca</b>						Yopal (Casanare)	4.688	4.688	4.688		+
Armenia, Mercar	2.667	2.778	2.741		=	<b>Frijol verde en vaina</b>					
Barranquilla, Barranquillita	7.400	7.600	7.500		+	Arauca (Arauca)	5.545	5.909	5.727		+
Barranquilla, Granabastos	5.900	6.000	5.950		-	Armenia, Mercar	4.000	4.400	4.267		=
Bogotá, D.C., Corabastos	2.800	3.500	3.061		+	Barranquilla, Barranquillita	8.000	8.000	8.000		-
Bucaramanga, Centroabastos	6.000	6.000	6.000		=	Barranquilla, Granabastos	8.000	8.100	8.033		+
Chiquinquirá (Boyacá)	2.769	3.077	3.026		++	Bucaramanga, Centroabastos	3.600	4.000	3.801		-
Cúcuta, Cenabastos	6.000	10.000	7.583		+++	Cartago (Valle del Cauca)	5.600	6.000	5.833		+
Duitama (Boyacá), Mercaplaza	3.125	3.750	3.333		+	Cúcuta, Cenabastos	4.000	4.500	4.250		+
Ibagué, Plaza La 21	3.889	4.667	4.407		+++	Ibagué, Plaza La 21	4.000	4.800	4.267		-
Ipiales (Nariño), Ipiales somos todos	1.500	2.000	1.750		=	La Unión (Nariño)	4.400	4.600	4.500		-
Manizales, Centro Galerías	4.000	5.000	4.250		=	Manizales, Centro Galerías	4.800	5.500	5.100		+
Medellín, Central Mayorista de Antioquia	2.800	3.000	2.950		+	Montería, Mercado del Sur	5.000	5.500	5.375		+
Medellín, Plaza Minorista "José María Villa"	3.000	3.200	3.080		-	Neiva, Surabastos	4.800	6.400	5.375		+++
Neiva, Surabastos	4.118	4.706	4.637		+++	Pamplona (Norte de Santander)	2.400	3.167	2.815		+++
Pamplona (Norte de Santander)	4.000	4.000	4.000		=	Pereira, La 41	5.000	5.200	5.100		+
Pasto, El Potrerillo	2.500	3.000	2.625		-	Pereira, Mercasa	4.400	5.000	4.617		-
Pereira, Mercasa	3.000	4.000	3.111		-	San Gil (Santander)	4.400	4.400	4.400		=
Tibasosa (Boyacá), Coomproriente	5.000	6.250	5.625		++	Sincelejo, Nuevo Mercado	5.000	6.000	5.681		+
Tunja, Complejo de Servicios del Sur	2.308	3.077	2.889		+	Socorro (Santander)	4.400	4.400	4.400		=
Villavicencio, CAV	3.000	3.800	3.400		+++	<b>Haba verde</b>					
Yopal (Casanare)	4.500	5.000	4.750		-	Bogotá, D.C., Corabastos	1.000	1.300	1.178		-
<b>Frijol verde bolo</b>						Chiquinquirá (Boyacá)	1.400	1.600	1.567		++
Cúcuta, Cenabastos	5.000	6.000	5.156		++	Duitama (Boyacá), Mercaplaza	1.000	1.200	1.133		+++
Pamplona (Norte de Santander)	4.000	5.250	4.517		+++	Ipiales (Nariño), Ipiales somos todos	400	500	454		+
<b>Frijol verde cargamento</b>						La Unión (Nariño)	1.000	1.167	1.083		-
Bogotá, D.C., Corabastos	4.400	5.000	4.707		+	Pamplona (Norte de Santander)	1.000	1.500	1.267		+
Cali, Cavasa	5.200	5.200	5.200		+	Tibasosa (Boyacá), Coomproriente	1.000	1.200	1.075		++
Cali, Santa Elena	4.800	5.000	4.917		+	Tunja, Complejo de Servicios del Sur	800	1.200	1.044		++
Chiquinquirá (Boyacá)	2.800	3.600	3.233		-	Túquerres (Nariño)	600	650	619		-
Duitama (Boyacá), Mercaplaza	4.000	4.000	4.000		-	<b>Habichuela</b>					
El Carmen de Viboral (Antioquia)	4.700	5.000	4.850		++	Arauca (Arauca)	5.917	6.250	6.083		+++
El Santuario (Antioquia)	4.800	5.000	4.950		++	Armenia, Mercar	3.600	4.000	3.800		+
La Ceja (Antioquia)	4.500	5.300	4.958		+	Barranquilla, Barranquillita	4.250	5.000	4.650		+
La Unión (Nariño)	4.400	4.600	4.500		-	Barranquilla, Granabastos	4.400	4.600	4.496		+++
Marinilla (Antioquia)	4.500	5.000	4.783		++	Bogotá, D.C., Corabastos	4.833	6.000	5.499		+++
Medellín, Central Mayorista de Antioquia	4.500	5.200	4.723		+	Bucaramanga, Centroabastos	3.250	4.000	3.606		+++
Medellín, Plaza Minorista "José María Villa"	4.800	5.200	5.050		+	Buenaventura (Valle del Cauca)	4.480	4.800	4.693		+++
Pasto, El Potrerillo	4.000	4.400	4.133		+	Cali, Cavasa	3.800	4.000	3.954		+++
Peñol (Antioquia)	3.800	4.800	4.383		++	Cali, Santa Elena	2.800	3.800	3.275		+++
Popayán, Plaza de mercado del barrio Bolívar	4.600	4.800	4.725		+	Cartagena, Bazurto	4.000	4.750	4.421		++
Rionegro (Antioquia)	4.900	5.400	5.190		++	Cartago (Valle del Cauca)	3.600	4.160	3.880		-
San Vicente (Antioquia)	4.500	4.800	4.650		++	Chiquinquirá (Boyacá)	4.000	5.600	4.600		+++
Sonsón (Antioquia)	4.000	4.000	4.000		+	Cúcuta, Cenabastos	4.000	5.000	4.479		++
Tibasosa (Boyacá), Coomproriente	4.200	4.600	4.400		++	Duitama (Boyacá), Mercaplaza	5.000	5.500	5.167		+++
Tuluá (Valle del Cauca)	4.800	5.600	5.100		+	El Santuario (Antioquia)	4.200	4.500	4.425		++

**Cuadro 2.** Mercados mayoristas. Precios de venta de verduras y hortalizas (continuación)  
2022 (5 al 11 de noviembre)

Productos y mercados	Pesos por kilogramo				Tendencia	Productos y mercados	Pesos por kilogramo				Tendencia
	Mínimo	Máximo	Medio				Mínimo	Máximo	Medio		
<b>Habichuela (continuación)</b>						<b>Lechuga Batavia (continuación)</b>					
Florencia (Caquetá)	4.400	4.800	4.533		++	Medellín, Central Mayorista de Antioquia	786	1.000	899		-
Ibagué, Plaza La 21	4.640	5.200	4.916		+++	Medellín, Plaza Minorista "José María Villa"	786	1.000	907		-
La Ceja (Antioquia)	4.000	5.000	4.608		++	Montería, Mercado del Sur	1.000	1.167	1.090		-
Manizales, Centro Galerías	3.200	3.680	3.450		-	Neiva, Surabastos	1.280	1.920	1.507		+
Marinilla (Antioquia)	3.700	4.300	3.992		+++	Palmira (Valle del Cauca)	615	769	692		++
Medellín, Central Mayorista de Antioquia	3.000	4.500	4.080		++	Pamplona (Norte de Santander)	1.500	1.500	1.500		=
Medellín, Plaza Minorista "José María Villa"	4.000	5.400	4.765		++	Pasto, El Potrerillo	538	846	641		+
Montería, Mercado del Sur	4.500	5.000	4.858		++	Pereira, La 41	1.250	1.667	1.403		-
Neiva, Surabastos	4.000	6.000	4.815		++	Pereira, Mercasa	1.167	1.333	1.250		-
Palmira (Valle del Cauca)	3.800	4.000	3.925		+++	Popayán, Plaza de mercado del barrio Bolívar	769	846	779		-
Pamplona (Norte de Santander)	5.000	5.500	5.083		++	Rionegro (Antioquia)	900	1.000	933		-
Pasto, El Potrerillo	2.667	3.333	2.944		+	San Gil (Santander)	2.083	2.500	2.222		+
Pereira, La 41	3.600	4.480	4.013		+	Santa Marta (Magdalena)	2.167	2.333	2.258		+
Pereira, Mercasa	3.200	3.600	3.340		-	Sincelejo, Nuevo Mercado	1.200	1.400	1.308		-
Popayán, Plaza de mercado del barrio Bolívar	3.680	3.800	3.735		+	Sonsón (Antioquia)	800	1.000	900		-
Rionegro (Antioquia)	4.300	4.700	4.530		+++	Tibasosa (Boyacá), Coomproriente	1.200	1.533	1.358		+
San Gil (Santander)	3.600	4.000	3.796		+++	Tuluá (Valle del Cauca)	923	1.000	974		-
Santa Marta (Magdalena)	3.750	5.000	4.631		+++	Tunja, Complejo de Servicios del Sur	1.000	1.200	1.052		-
Sincelejo, Nuevo Mercado	4.500	5.000	4.847		+	Valledupar, Mercabastos	1.833	2.083	2.037		+
Socorro (Santander)	3.500	3.750	3.625		+++	Villavicencio, CAV	1.800	2.000	1.900		+
Tibasosa (Boyacá), Coomproriente	5.500	6.000	5.938		+++	Yopal (Casanare)	2.500	2.600	2.550		-
Tuluá (Valle del Cauca)	3.600	4.400	4.027		+++						
Tunja, Complejo de Servicios del Sur	4.800	5.200	4.978		+++	<b>Lechuga cressa verde</b>					
Valledupar, Mercabastos	4.000	5.000	4.521		++	Arauca (Arauca)	5.000	5.400	5.200		=
Villavicencio, CAV	4.667	5.333	4.944		+++	Bogotá, D.C., Corabastos	2.500	3.333	2.806		-
Yopal (Casanare)	6.000	6.111	6.056		++	Bucaramanga, Centroabastos	4.000	4.400	4.150		-
						Cali, Cavasa	3.000	3.400	3.125		+
<b>Habichuela larga</b>						Cúcuta, Cenabastos	3.000	4.000	3.567		++
Barranquilla, Barranquillita	4.600	4.700	4.644		++	Medellín, Central Mayorista de Antioquia	1.500	1.700	1.545		+
Montería, Mercado del Sur	2.500	3.000	2.750		+	Medellín, Plaza Minorista "José María Villa"	2.000	2.200	2.020		-
						Neiva, Surabastos	3.429	3.429	3.429		=
<b>Lechuga Batavia</b>						Villavicencio, CAV	7.200	8.000	7.600		=
Arauca (Arauca)	5.000	5.333	5.167		=						
Armenia, Mercar	1.467	1.600	1.511		+	<b>Pepino cohombro</b>					
Barranquilla, Barranquillita	1.500	1.600	1.533		+	Arauca (Arauca)	2.364	2.409	2.386		+
Barranquilla, Granabastos	1.500	1.600	1.575		-	Armenia, Mercar	1.400	1.500	1.467		=
Bogotá, D.C., Corabastos	1.000	2.600	1.623		+++	Barranquilla, Barranquillita	1.200	1.400	1.357		-
Bucaramanga, Centroabastos	1.833	2.083	2.010		+	Barranquilla, Granabastos	1.360	1.440	1.390		+
Buenaventura (Valle del Cauca)	1.500	1.700	1.567		-	Bogotá, D.C., Corabastos	1.800	2.000	1.949		-
Cali, Cavasa	538	769	654		-	Bucaramanga, Centroabastos	1.280	1.800	1.555		-
Cali, Santa Elena	615	692	673		++	Buenaventura (Valle del Cauca)	2.200	2.500	2.317		+
Cartagena, Bazurto	1.667	1.867	1.722		-	Cali, Cavasa	1.433	1.667	1.553		+
Cartago (Valle del Cauca)	1.385	1.538	1.462		-	Cali, Santa Elena	1.333	1.500	1.417		+
Chiquinquirá (Boyacá)	933	1.000	989		=	Cartago (Valle del Cauca)	1.600	1.900	1.767		-
Cúcuta, Cenabastos	1.417	1.667	1.521		+	Cúcuta, Cenabastos	1.000	1.400	1.258		+
Duitama (Boyacá), Mercaplaza	1.400	1.500	1.467		-	Duitama (Boyacá), Mercaplaza	1.400	1.600	1.507		-
Florencia (Caquetá)	1.389	1.556	1.444		+	Florencia (Caquetá)	1.760	2.000	1.867		-
Ibagué, Plaza La 21	1.440	1.920	1.618		+	Ibagué, Plaza La 21	1.440	2.400	1.782		++
Ipiales (Nariño), Ipiales somos todos	462	923	645		+++	La Ceja (Antioquia)	1.200	1.700	1.450		+
Manizales, Centro Galerías	1.800	2.000	1.900		-	Manizales, Centro Galerías	1.000	1.500	1.238		-
Marinilla (Antioquia)	600	800	733		=	Medellín, Central Mayorista de Antioquia	1.200	1.500	1.295		+

**Cuadro 2.** Mercados mayoristas. Precios de venta de verduras y hortalizas (continuación)  
2022 (5 al 11 de noviembre)

Productos y mercados	Pesos por kilogramo				Tendencia	Productos y mercados	Pesos por kilogramo				Tendencia
	Mínimo	Máximo	Medio	Precios			Mínimo	Máximo	Medio	Precios	
<b>Pepino cohombro (continuación)</b>						<b>Perejil (continuación)</b>					
Medellín, Plaza Minorista "José María Villa"	1.100	1.400	1.245		++	San Gil (Santander)	8.000	8.000	8.000		-
Montería, Mercado del Sur	700	1.400	1.108		+	Tibasosa (Boyacá), Coomproriente	5.000	6.000	5.625		++
Neiva, Surabastos	1.440	2.000	1.665		+	Tunja, Complejo de Servicios del Sur	4.167	4.167	4.167		=
Palmira (Valle del Cauca)	1.500	1.500	1.500		+	Yopal (Casanare)	6.667	6.667	6.667		-
Pamplona (Norte de Santander)	1.600	1.600	1.600		++						
Pasto, El Potrerillo	1.400	1.600	1.492		+	<b>Pimentón</b>					
Pereira, La 41	1.700	2.100	1.933		++	Arauca (Arauca)	3.300	3.500	3.400		=
Pereira, Mercasa	1.600	1.700	1.667		-	Armenia, Mercar	2.300	2.600	2.500		++
Popayán, Plaza de mercado del barrio Bolívar	1.385	1.538	1.442		++	Barranquilla, Barranquillita	2.500	2.917	2.833		+
Rionegro (Antioquia)	1.100	1.300	1.208		++	Barranquilla, Granabastos	2.750	3.000	2.882		+
San Gil (Santander)	1.400	1.600	1.425		+	Bogotá, D.C., Corabastos	2.800	3.500	3.128		+
Santa Marta (Magdalena)	1.480	1.600	1.548		+	Bucaramanga, Centroabastos	2.700	4.000	3.490		+
Sincelejo, Nuevo Mercado	1.200	1.200	1.200		++	Buenaventura (Valle del Cauca)	3.286	3.571	3.429		+
Sonsón (Antioquia)	1.000	1.200	1.100		=	Cali, Cavasa	2.500	2.500	2.500		-
Tibasosa (Boyacá), Coomproriente	1.800	2.000	1.850		+++	Cali, Santa Elena	2.300	2.600	2.438		++
Tuluá (Valle del Cauca)	1.700	1.900	1.783		+	Cartagena, Bazurto	3.333	3.750	3.475		+
Tunja, Complejo de Servicios del Sur	1.600	1.600	1.600		++	Cartago (Valle del Cauca)	2.300	2.600	2.483		+++
Valledupar, Mercabastos	1.000	1.200	1.167		+	Chiquinquirá (Boyacá)	1.429	2.143	1.786		+
Villavicencio, CAV	1.400	1.800	1.575		+	Cúcuta, Cenabastos	2.083	2.917	2.561		-
Yopal (Casanare)	2.000	2.045	2.023		-	Duitama (Boyacá), Mercaplaza	2.143	2.500	2.262		+++
<b>Pepino de rellenar</b>						Florencia (Caquetá)	1.571	1.786	1.714		-
Bogotá, D.C., Corabastos	2.500	3.800	3.126		+++	Ibagué, Plaza La 21	2.000	2.500	2.303		-
Chiquinquirá (Boyacá)	2.083	2.333	2.167		-	La Ceja (Antioquia)	2.000	2.500	2.333		++
Duitama (Boyacá), Mercaplaza	1.667	1.833	1.722		=	Manizales, Centro Galerías	2.800	3.000	2.950		+
Ibagué, Plaza La 21	2.000	3.200	2.587		+	Marinilla (Antioquia)	1.700	2.000	1.867		-
Neiva, Surabastos	2.400	3.040	2.760		++	Medellín, Central Mayorista de Antioquia	2.000	2.500	2.365		++
San Gil (Santander)	1.600	1.600	1.600		n.d.	Medellín, Plaza Minorista "José María Villa"	2.500	2.600	2.540		+
Tibasosa (Boyacá), Coomproriente	1.833	2.333	2.042		++	Montería, Mercado del Sur	3.000	3.500	3.117		+
Tunja, Complejo de Servicios del Sur	1.667	1.667	1.667		=	Neiva, Surabastos	1.071	1.786	1.420		-
Villavicencio, CAV	2.500	4.000	3.233		++	Palmira (Valle del Cauca)	2.000	2.500	2.325		+
Yopal (Casanare)	2.800	3.000	2.900		-	Pamplona (Norte de Santander)	3.333	4.167	3.588		+++
<b>Perejil</b>						Pasto, El Potrerillo	1.786	2.500	2.280		-
Arauca (Arauca)	8.750	10.000	9.375		-	Peñol (Antioquia)	1.500	2.000	1.733		-
Armenia, Mercar	6.000	6.000	6.000		-	Pereira, La 41	2.500	3.000	2.717		+
Bogotá, D.C., Corabastos	3.333	5.000	4.426		-	Pereira, Mercasa	2.700	3.000	2.850		+
Bucaramanga, Centroabastos	5.500	6.000	5.817		+	Popayán, Plaza de mercado del barrio Bolívar	1.429	1.571	1.446		+
Chiquinquirá (Boyacá)	4.000	5.000	4.556		-	Rionegro (Antioquia)	2.200	2.400	2.317		+
Cúcuta, Cenabastos	15.000	20.000	16.167		-	San Gil (Santander)	1.786	1.786	1.786		=
Duitama (Boyacá), Mercaplaza	3.600	4.000	3.867		=	Santa Marta (Magdalena)	2.500	3.083	2.792		+
Ibagué, Plaza La 21	6.250	8.750	7.514		-	Sincelejo, Nuevo Mercado	2.800	3.000	2.967		-
Ipiales (Nariño), Ipiales somos todos	4.000	5.000	4.556		-	Socorro (Santander)	1.786	1.786	1.786		=
Manizales, Centro Galerías	6.000	6.000	6.000		=	Sonsón (Antioquia)	1.000	1.500	1.200		-
Medellín, Central Mayorista de Antioquia	5.000	7.000	5.850		-	Tibasosa (Boyacá), Coomproriente	1.786	2.143	1.946		-
Medellín, Plaza Minorista "José María Villa"	6.500	7.000	6.825		-	Tuluá (Valle del Cauca)	2.300	2.500	2.417		++
Neiva, Surabastos	6.667	8.333	6.986		+	Tunja, Complejo de Servicios del Sur	1.786	1.786	1.786		=
Pamplona (Norte de Santander)	4.000	4.000	4.000		=	Valledupar, Mercabastos	2.917	3.333	3.056		-
Pasto, El Potrerillo	4.000	5.000	4.833		+	Valledupar, Mercado Nuevo	2.917	3.333	3.125		-
						Villavicencio, CAV	2.083	2.500	2.361		-
						Yopal (Casanare)	2.917	3.083	3.000		-



**Cuadro 2.** Mercados mayoristas. Precios de venta de verduras y hortalizas (continuación)  
2022 (5 al 11 de noviembre)

Productos y mercados	Pesos por kilogramo				Tendencia	Productos y mercados	Pesos por kilogramo				Tendencia
	Mínimo	Máximo	Medio				Mínimo	Máximo	Medio		
<b>Pimentón verde</b>						<b>Remolacha regional</b>					
Bucaramanga, Centroabastos	1.385	2.308	1.902	-		Cúcuta, Cenabastos	2.200	3.000	2.517	-	
Medellín, Central Mayorista de Antioquia	3.000	3.500	3.310	+		Marinilla (Antioquia)	2.300	3.000	2.625	-	
<b>Rábano rojo</b>						Pamplona (Norte de Santander)	2.000	3.000	2.700	+	
Armenia, Mercar	2.400	2.400	2.400	=		<b>Repollo blanco</b>					
Barranquilla, Barranquillita	7.000	7.000	7.000	=		Arauca (Arauca)	1.250	1.367	1.300	-	
Bogotá, D.C., Corabastos	1.000	1.367	1.142	+		Armenia, Mercar	833	833	833	=	
Bucaramanga, Centroabastos	3.000	3.000	3.000	-		Barranquilla, Barranquillita	1.143	1.429	1.278	-	
Medellín, Central Mayorista de Antioquia	2.800	3.000	2.990	+		Barranquilla, Granabastos	1.143	1.286	1.206	-	
Neiva, Surabastos	3.000	3.000	3.000	-		Bucaramanga, Centroabastos	960	1.040	996	-	
<b>Remolacha</b>						Buenaventura (Valle del Cauca)	600	767	694	-	
Arauca (Arauca)	3.036	3.091	3.064	=		Cali, Cavasa	267	500	400	-	
Armenia, Mercar	3.840	3.840	3.840	=		Cali, Santa Elena	667	667	667	+	
Barranquilla, Barranquillita	2.950	3.000	2.989	-		Cartagena, Bazurto	1.357	1.714	1.524	-	
Barranquilla, Granabastos	2.500	2.800	2.683	-		Cartago (Valle del Cauca)	1.200	1.320	1.260	-	
Bogotá, D.C., Corabastos	1.667	2.667	2.160	-		El Santuario (Antioquia)	333	417	381	+	
Bucaramanga, Centroabastos	2.950	3.083	3.008	-		Florencia (Cauquetá)	2.000	2.000	2.000	=	
Cartagena, Bazurto	2.167	3.000	2.653	-		La Ceja (Antioquia)	500	800	660	++	
Chiquinquirá (Boyacá)	3.000	3.600	3.233	-		La Unión (Nariño)	600	700	625	=	
Duitama (Boyacá), Mercaplaza	3.600	3.700	3.633	+		Marinilla (Antioquia)	292	375	319	+	
El Santuario (Antioquia)	2.400	2.600	2.500	-		Medellín, Central Mayorista de Antioquia	267	400	333	-	
Florencia (Cauquetá)	2.333	2.667	2.500	-		Medellín, Plaza Minorista "José María Villa"	433	533	490	-	
Ibagué, Plaza La 21	2.240	2.560	2.373	-		Montería, Mercado del Sur	667	767	703	+	
La Ceja (Antioquia)	3.000	3.500	3.175	-		Palmira (Valle del Cauca)	600	667	617	=	
Manizales, Centro Galerías	2.727	3.455	3.091	-		Pasto, El Potrerillo	360	400	380	-	
Medellín, Central Mayorista de Antioquia	2.500	3.000	2.800	-		Pereira, La 41	1.000	1.400	1.187	+	
Medellín, Plaza Minorista "José María Villa"	2.800	3.500	3.100	-		Pereira, Mercasa	800	1.000	853	-	
Montería, Mercado del Sur	3.700	4.200	3.967	+		Popayán, Plaza de mercado del barrio Bolívar	480	500	498	-	
Neiva, Surabastos	1.920	2.720	2.351	-		Rionegro (Antioquia)	417	500	446	-	
Pereira, Mercasa	3.000	3.500	3.111	-		Santa Marta (Magdalena)	1.543	1.714	1.609	+	
Rionegro (Antioquia)	3.000	3.400	3.190	-		Sincelejo, Nuevo Mercado	667	667	667	=	
San Gil (Santander)	3.600	4.000	3.800	-		Sonsón (Antioquia)	369	400	385	-	
Santa Marta (Magdalena)	3.000	3.333	3.137	-		Tuluá (Valle del Cauca)	733	867	794	+	
Sincelejo, Nuevo Mercado	3.500	4.000	3.800	-		Túquerres (Nariño)	200	260	225	+	
Tibasosa (Boyacá), Coomproriente	2.700	3.100	2.925	-		Valledupar, Mercabastos	1.143	1.286	1.214	+	
Tunja, Complejo de Servicios del Sur	2.800	3.200	2.967	-		Villavicencio, CAV	1.667	1.833	1.708	-	
Valledupar, Mercabastos	2.667	3.333	3.060	-		Yopal (Casanare)	1.833	1.833	1.833	-	
Villavicencio, CAV	2.000	3.333	2.667	-		<b>Repollo blanco bogotano</b>					
Yopal (Casanare)	2.583	2.667	2.625	-		Pereira, Mercasa	1.286	1.429	1.345	-	
<b>Remolacha bogotana</b>						<b>Repollo morado</b>					
Buenaventura (Valle del Cauca)	3.360	4.000	3.747	-		Bogotá, D.C., Corabastos	1.231	1.385	1.339	-	
Cali, Cavasa	2.833	3.000	2.917	-		Bucaramanga, Centroabastos	3.000	3.000	3.000	=	
Cali, Santa Elena	2.333	2.833	2.625	-		Cúcuta, Cenabastos	1.389	1.667	1.644	-	
Cartago (Valle del Cauca)	3.700	4.100	3.900	-		Medellín, Central Mayorista de Antioquia	1.022	1.067	1.061	+	
Palmira (Valle del Cauca)	2.583	2.833	2.736	-		Pamplona (Norte de Santander)	1.389	1.389	1.389	=	
Tuluá (Valle del Cauca)	2.667	2.833	2.708	-							

**Cuadro 2.** Mercados mayoristas. Precios de venta de verduras y hortalizas (continuación)  
2022 (5 al 11 de noviembre)

Productos y mercados	Pesos por kilogramo				Tendencia	Productos y mercados	Pesos por kilogramo				Tendencia
	Mínimo	Máximo	Medio				Mínimo	Máximo	Medio		
<b>Repollo verde</b>						<b>Tomate chonto regional</b>					
Bogotá, D.C., Corabastos	1.077	1.231	1.153	-		Buenaventura (Valle del Cauca)	2.700	3.200	2.950	+	
Cúcuta, Cenabastos	700	1.000	881	++		La Ceja (Antioquia)	1.700	2.000	1.958	-	
Ipiales (Nariño), Ipiales somos todos	360	400	389	++		Marinilla (Antioquia)	1.600	2.100	1.850	-	
Manizales, Centro Galerías	400	600	513	+		Medellín, Central Mayorista de Antioquia	2.200	2.400	2.275	+	
Pamplona (Norte de Santander)	700	1.000	839	+		Medellín, Plaza Minorista "José María Villa"	2.000	2.500	2.275	-	
San Gil (Santander)	1.280	1.280	1.280	+		Montería, Mercado del Sur	2.000	2.500	2.317	-	
Tibasosa (Boyacá), Coomproriente	1.167	1.333	1.281	++		Peñol (Antioquia)	1.600	2.000	1.808	-	
Tunja, Complejo de Servicios del Sur	833	1.167	972	-		Rionegro (Antioquia)	2.000	2.300	2.183	-	
						Sonsón (Antioquia)	1.500	1.800	1.650	+	
<b>Tomate chonto</b>						<b>Tomate larga vida</b>					
Arauca (Arauca)	2.455	2.727	2.614	+++		Bogotá, D.C., Corabastos	2.250	2.800	2.591	++	
Armenia, Mercar	1.818	1.818	1.818	=		Cali, Cavasa	3.000	3.200	3.088	-	
Barranquilla, Barranquillita	2.200	2.280	2.237	+		Cali, Santa Elena	3.500	3.600	3.567	+	
Barranquilla, Granabastos	2.320	2.400	2.380	+		Florencia (Cauquetá)	2.720	2.800	2.773	+	
Bogotá, D.C., Corabastos	1.909	2.364	2.113	++		Medellín, Central Mayorista de Antioquia	3.000	3.300	3.175	+	
Cali, Cavasa	1.900	2.100	1.998	-		Neiva, Surabastos	2.045	2.273	2.098	-	
Cali, Santa Elena	1.600	1.800	1.688	-		Pasto, El Potrerillo	1.250	1.500	1.413	-	
Cartagena, Bazurto	2.400	2.600	2.533	++		Popayán, Plaza de mercado del barrio Bolívar	1.600	2.000	1.813	++	
Cartago (Valle del Cauca)	2.000	2.200	2.054	-							
Chiquinquirá (Boyacá)	1.818	2.273	1.970	+++		<b>Tomate riñón</b>					
Cúcuta, Cenabastos	1.875	2.292	2.023	++		Armenia, Mercar	3.800	4.000	3.867	=	
Duitama (Boyacá), Mercaplaza	1.818	2.045	1.894	+		Bucaramanga, Centroabastos	3.091	3.182	3.159	+	
Florencia (Cauquetá)	1.600	1.680	1.627	-		Cartago (Valle del Cauca)	4.000	4.500	4.250	+	
Ibagué, Plaza La 21	1.400	1.800	1.550	-		Ipiales (Nariño), Ipiales somos todos	1.364	1.591	1.490	+	
Manizales, Centro Galerías	1.818	1.818	1.818	=							
Neiva, Surabastos	1.522	2.174	1.834	+		<b>Tomate riñón valluno</b>					
Palmira (Valle del Cauca)	1.800	2.000	1.925	-		Montería, Mercado del Sur	3.400	4.000	3.675	-	
Pamplona (Norte de Santander)	1.667	2.500	2.106	+++		Pereira, Mercasa	3.500	4.000	3.700	+	
Pereira, La 41	2.000	2.200	2.100	+							
Pereira, Mercasa	1.600	2.000	1.933	+		<b>Tomate Riogrande</b>					
Santa Bárbara (Antioquia)	2.000	2.500	2.250	++		Bucaramanga, Centroabastos	1.591	2.045	1.835	+++	
Santa Marta (Magdalena)	2.200	2.200	2.200	=		Cúcuta, Cenabastos	1.667	2.083	1.823	++	
Sincelejo, Nuevo Mercado	2.000	2.400	2.167	-		Duitama (Boyacá), Mercaplaza	2.045	2.273	2.121	++	
Tibasosa (Boyacá), Coomproriente	2.273	2.500	2.301	+++		San Gil (Santander)	1.400	1.800	1.600	++	
Tuluá (Valle del Cauca)	1.900	2.200	2.042	+		Socorro (Santander)	1.800	1.800	1.800	+++	
Tunja, Complejo de Servicios del Sur	1.591	2.045	1.768	++		Tibasosa (Boyacá), Coomproriente	2.409	2.727	2.517	+++	
Valledupar, Mercabastos	2.000	2.520	2.303	+		Yopal (Casanare)	2.650	2.750	2.700	-	
Valledupar, Mercado Nuevo	2.000	2.520	2.287	+							
Villavicencio, CAV	2.000	2.500	2.246	++							

**Cuadro 2.** Mercados mayoristas. Precios de venta de verduras y hortalizas (conclusión) 2022 (5 al 11 de noviembre)

Productos y mercados	Pesos por kilogramo				Tendencia	Productos y mercados	Pesos por kilogramo				Tendencia
	Mínimo	Máximo	Medio	Precios			Mínimo	Máximo	Medio	Precios	
<b>Tomate Riogrande bumangués</b>						<b>Zanahoria (continuación)</b>					
Barranquilla, Barranquillita	2.320	2.480	2.397		+	Sincelejo, Nuevo Mercado	1.875	2.500	2.139		++
Barranquilla, Granabastos	2.773	2.818	2.807		+	Tibasosa (Boyacá), Coomprorente	1.667	1.833	1.750		+++
Cartagena, Bazurto	2.000	2.400	2.144		+	Tuluá (Valle del Cauca)	1.000	1.133	1.054		+
<b>Zanahoria</b>						Tunja, Complejo de Servicios del Sur	1.500	1.667	1.583		++
Arauca (Arauca)	1.764	2.145	1.964		+++	Túquerres (Nariño)	480	520	500		+
Armenia, Mercar	1.500	1.583	1.528		=	Valledupar, Mercabastos	2.000	2.167	2.014		+++
Barranquilla, Barranquillita	1.967	2.133	2.075		+++	Villavicencio, CAV	1.333	1.833	1.653		+++
Barranquilla, Granabastos	2.117	2.167	2.147		+++	Yopal (Casanare)	1.833	1.867	1.850		=
Bogotá, D.C., Corabastos	1.667	2.167	1.916		++	<b>Zanahoria bogotana</b>					
Bucaramanga, Centroabastos	1.633	1.667	1.663		+	Cali, Cavasa	1.667	1.833	1.688		++
Buenaventura (Valle del Cauca)	1.000	1.100	1.047		++	Cali, Santa Elena	1.333	1.500	1.431		+
Cali, Cavasa	800	900	865		+++	Cartagena, Bazurto	1.583	2.000	1.812		++
Cali, Santa Elena	700	800	750		++	Cúcuta, Cenabastos	1.583	2.333	2.146		+++
Cartago (Valle del Cauca)	1.500	1.750	1.656		++	Manizales, Centro Galerías	1.613	2.097	1.865		+++
Chiquinquirá (Boyacá)	1.500	1.833	1.639		++	Pereira, La 41	1.583	2.500	2.019		++
Cúcuta, Cenabastos	1.333	1.667	1.507		++	Pereira, Mercasa	1.667	1.900	1.787		++
Duitama (Boyacá), Mercaplaza	2.000	2.167	2.056		+++	Tuluá (Valle del Cauca)	1.500	1.750	1.635		+
Florencia (Cauquetá)	1.667	1.833	1.778		++	<b>Zanahoria larga vida</b>					
Ibagué, Plaza La 21	1.920	2.560	2.133		+++	El Carmen de Viboral (Antioquia)	1.500	1.556	1.528		++
Ipiales (Nariño), Ipiales somos todos	400	500	447		-	El Santuario (Antioquia)	1.333	1.667	1.507		-
La Unión (Nariño)	700	800	730		-	La Ceja (Antioquia)	1.556	1.778	1.630		+
Neiva, Surabastos	1.760	2.160	1.957		+	Marinilla (Antioquia)	1.222	1.778	1.528		++
Palmira (Valle del Cauca)	800	900	838		+++	Medellín, Central Mayorista de Antioquia	1.222	1.667	1.439		+
Pamplona (Norte de Santander)	1.167	1.583	1.361		+	Medellín, Plaza Minorista "José María Villa"	1.444	2.222	1.737		+
Pasto, El Potrerillo	400	600	505		-	Montería, Mercado del Sur	1.711	2.000	1.833		-
Popayán, Plaza de mercado del barrio Bolívar	633	667	646		-	Rionegro (Antioquia)	1.667	2.111	1.833		+++
San Gil (Santander)	1.917	2.083	2.000		++	Sonsón (Antioquia)	1.333	1.556	1.389		+++
Santa Marta (Magdalena)	1.833	2.167	2.063		+++						

**TENDENCIAS**

---	-	+	+++
Variación mayor al -20 %	Variación entre 0 % y -10 %	Variación entre 0 % y 10 %	Variación mayor al 20 %
--	=	++	n. d.
Variación entre -10 % y -20 %	Variación igual a 0 %	Variación entre 10 % y 20 %	No determinado

# FRUTAS FRESCAS

## Se redujo el abastecimiento de maracuyá

A lo largo de la presente semana se incrementaron los precios del maracuyá, debido al menor ingreso desde Lejanías, Granada, El Dorado, Mesetas, San Carlos de Guaroa (Meta), La Unión (Valle del Cauca), Sonsón, Dabeiba, Carepa y Chigorodó (Antioquia). Este comportamiento se presentó en veinticinco de los treinta y seis mercados donde se negoció. En Popayán y Pasto, por ejemplo, el alza superó el 23,00%, ofreciéndose el kilo a \$3.775 y a \$3.458, respectivamente.

De la misma forma, subieron las cotizaciones mayoristas de la guayaba pera, las manzanas verde y royal gala importadas, el melón Cantalup, la patilla, el limón común y el kiwi. En el caso de la manzana verde importada, por ejemplo, el precio subió en veinticinco de los treinta y seis mercados donde se vendió a lo largo de la presente semana. Según los comerciantes mayoristas, este comportamiento estuvo asociado al menor ingreso de producto desde Chile.

Así mismo, aumentaron los precios de la guayaba pera, esta vez en veintiséis de los treinta y ocho mercados donde se negoció. El anterior comportamiento se debió a la menor recolección por causa de las lluvias en Briceño, Moniquirá (Boyacá), Barbosa, Vélez, Lebrija (Santander), Alcalá y La Unión (Valle del Cauca) y al menor ingreso desde Lejanías, Acacías, Villavicencio, Granada y Guamal (Meta).

Igualmente, se incrementó la cotización mayorista del melón Cantalup, como consecuencia de la poca producción en Los Patios, El Zulia (Norte de Santander), Bolívar, La Unión, Roldanillo (Valle del Cauca), Girón, Cerrito, Málaga, Capitanejo (Santander), Espinal, Piedras

y Saldaña (Tolima). El alza se presentó en quince de los veintitrés mercados donde se vendió.

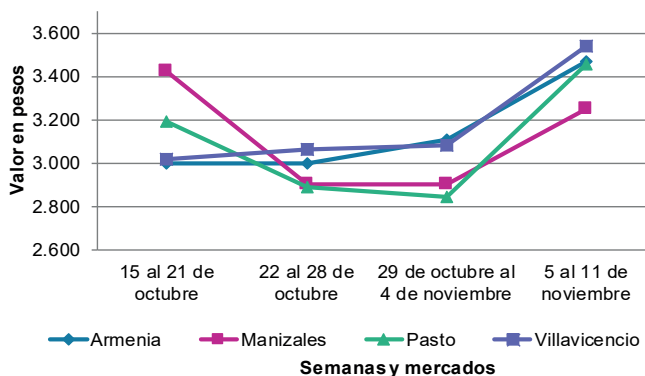
También subió el precio de la patilla en catorce de los veintitrés mercados en los que se comercializó a lo largo de la semana. Según los comerciantes, este comportamiento se debió a que el invierno ha afectado los cultivos establecidos en San Martín y Acacías (Meta).

En cambio, bajaron los precios del mango Tommy, el tomate de árbol, el limón Tahití, la piña gold y el lulo. En el caso del mango Tommy, por ejemplo, la reducción se presentó en treinta y dos de los treinta y tres mercados donde se ofreció a lo largo de la presente semana. El anterior comportamiento obedeció al mayor abastecimiento de la fruta oriunda de Tocaima, Apulo (Cundinamarca) y Espinal (Tolima). Por ejemplo, en La 41 en Pereira, el kilo se vendió a \$2.067, 28,30% menos que la semana previa.

Por su parte, hubo una mayor oferta de tomate de árbol procedente de La Unión, Sonsón, El Santuario, San Vicente Ferrer (Antioquia), San Sebastián (Cauca), Funes, Samaniego (Nariño), Cabrera (Cundinamarca) y Tunja (Boyacá), lo que hizo que sus precios bajaran. El descenso se registró en treinta y tres de los cuarenta y seis mercados donde se negoció.

Por último, cayó la cotización del limón Tahití, como consecuencia de la mayor oferta desde Montebello, Abejorral, Santa Bárbara (Antioquia), Pitalito (Huila), Espinal, Guamo (Tolima), Socorro y Lebrija (Santander). Este comportamiento se presentó en veintisiete de los treinta mercados donde se vendió esta semana.

**Gráfico 4.** Comportamiento de los precios del maracuyá 2022 (15 de octubre al 11 de noviembre)



Fuente: DANE, SIPSA.

**Cuadro 3.** Mercados mayoristas. Precios de venta de frutas frescas 2022 (5 al 11 de noviembre)

Productos y mercados	Pesos por kilogramo				Tendencia	Productos y mercados	Pesos por kilogramo				Tendencia
	Mínimo	Máximo	Medio				Mínimo	Máximo	Medio		
<b>Aguacate común</b>						<b>Banano bocadillo</b>					
Bucaramanga, Centroabastos	5.500	6.000	5.750	=		Bogotá, D.C., Corabastos	2.200	2.500	2.348	+	
Buenaventura (Valle del Cauca)	4.800	4.900	4.825	=		Duitama (Boyacá), Mercaplaza	1.900	2.100	2.000	++	
Cúcuta, Cenabastos	6.000	6.000	6.000	+		Medellín, Central Mayorista de Antioquia	1.300	1.400	1.350	=	
Ibagué, Plaza La 21	3.000	3.500	3.167	n.d.		Tibasosa (Boyacá), Coomproriente	1.400	1.500	1.475	-	
Santa Bárbara (Antioquia)	3.500	4.000	3.825	n.d.		Tunja, Complejo de Servicios del Sur	1.750	1.750	1.750	=	
<b>Aguacate Hass</b>						<b>Banano criollo</b>					
Bogotá, D.C., Corabastos	6.500	6.800	6.521	-		Armenia, Mercar	1.200	1.400	1.300	-	
Chiquinquirá (Boyacá)	4.000	6.000	4.833	++		Armenia, Retiro	1.200	1.300	1.233	-	
Duitama (Boyacá), Mercaplaza	5.500	6.000	5.833	-		Barranquilla, Barranquillita	1.620	1.620	1.620	-	
La Ceja (Antioquia)	4.500	4.500	4.500	+		Bogotá, D.C., Corabastos	2.200	2.400	2.252	+	
Medellín, Central Mayorista de Antioquia	4.200	4.800	4.435	+		Bucaramanga, Centroabastos	1.800	2.000	1.842	+	
Rionegro (Antioquia)	4.300	4.500	4.400	+		Buenaventura (Valle del Cauca)	1.500	1.556	1.528	-	
San Gil (Santander)	6.000	6.000	6.000	=		Cali, Cavasa	1.533	1.600	1.579	+	
San Vicente (Antioquia)	4.500	5.000	4.725	+		Cali, Santa Elena	1.267	1.333	1.308	=	
Sonsón (Antioquia)	4.000	4.500	4.250	-		Cartago (Valle del Cauca)	1.200	1.400	1.338	+	
Tibasosa (Boyacá), Coomproriente	5.000	6.000	5.438	+		Chiquinquirá (Boyacá)	1.750	1.750	1.750	=	
Tunja, Complejo de Servicios del Sur	4.500	5.000	4.944	-		Cúcuta, Cenabastos	2.000	2.300	2.040	+	
<b>Aguacate papelillo</b>						Cúcuta, La Nueva Sexta	1.500	1.833	1.622	-	
Arauca (Arauca)	7.700	8.200	7.925	+		Florencia (Cauquetá)	1.760	1.760	1.760	=	
Armenia, Mercar	6.000	6.000	6.000	+		Ibagué, Plaza La 21	1.200	1.300	1.267	-	
Armenia, Retiro	6.000	6.000	6.000	+		Ipiales (Nariño), Ipiales somos todos	1.370	1.407	1.389	++	
Barranquilla, Barranquillita	5.500	5.700	5.644	+		La Ceja (Antioquia)	1.000	1.200	1.033	-	
Bogotá, D.C., Corabastos	6.500	7.000	6.824	+		La Unión (Nariño)	2.500	3.000	2.750	=	
Buenaventura (Valle del Cauca)	7.000	7.200	7.133	+		Manizales, Centro Galerías	1.300	1.300	1.300	=	
Cali, Cavasa	6.300	6.500	6.488	-		Medellín, Central Mayorista de Antioquia	1.500	1.600	1.550	=	
Cali, Santa Elena	6.000	6.300	6.200	-		Medellín, Plaza Minorista "José María Villa"	1.600	1.800	1.730	+	
Cartago (Valle del Cauca)	6.000	6.500	6.117	-		Neiva, Surabastos	1.200	1.800	1.521	+	
Chiquinquirá (Boyacá)	5.500	7.000	6.083	+		Palmira (Valle del Cauca)	1.500	1.700	1.600	=	
Cúcuta, Cenabastos	5.000	6.000	5.646	+		Pamplona (Norte de Santander)	2.200	2.300	2.250	+	
Duitama (Boyacá), Mercaplaza	7.000	7.000	7.000	=		Pereira, La 41	1.200	1.600	1.446	+	
Florencia (Cauquetá)	4.600	4.800	4.667	-		Pereira, Mercasa	1.200	1.500	1.322	+	
Ibagué, Plaza La 21	4.500	6.000	5.556	+		Popayán, Plaza de mercado del barrio Bolívar	1.300	1.400	1.388	=	
Manizales, Centro Galerías	5.000	5.000	5.000	=		Rionegro (Antioquia)	1.500	1.600	1.510	-	
Medellín, Central Mayorista de Antioquia	6.300	6.700	6.515	-		San Gil (Santander)	1.000	1.000	1.000	++	
Neiva, Surabastos	5.500	6.500	6.000	+		Santa Bárbara (Antioquia)	750	1.000	888	-	
Palmira (Valle del Cauca)	5.500	6.000	5.775	-		Santa Marta (Magdalena)	941	1.176	1.098	++	
Pereira, Mercasa	7.000	7.000	7.000	+		Socorro (Santander)	1.000	1.000	1.000	=	
Popayán, Plaza de mercado del barrio Bolívar	6.000	6.300	6.138	+		Sonsón (Antioquia)	700	800	750	=	
Santa Bárbara (Antioquia)	4.000	4.000	4.000	+++		Tibasosa (Boyacá), Coomproriente	1.500	1.700	1.644	-	
Sincelejo, Nuevo Mercado	6.800	7.300	7.053	+		Tuluá (Valle del Cauca)	1.300	1.500	1.375	-	
Tibasosa (Boyacá), Coomproriente	6.500	7.000	6.850	-		Tunja, Complejo de Servicios del Sur	1.900	2.000	1.933	+	
Tuluá (Valle del Cauca)	6.000	6.500	6.167	++		Villavicencio, CAV	2.200	3.000	2.517	=	
Tunja, Complejo de Servicios del Sur	6.000	6.500	6.056	+		<b>Banano Urabá</b>					
Valledupar, Mercado Nuevo	7.400	7.500	7.492	+		Arauca (Arauca)	2.278	2.278	2.278	=	
Villavicencio, CAV	7.000	7.500	7.250	-		Barranquilla, Barranquillita	1.740	1.800	1.780	n.d.	
Yopal (Casanares)	6.500	7.000	6.750	=		Bogotá, D.C., Corabastos	1.750	2.000	1.867	+	
<b>Badea</b>						Bucaramanga, Centroabastos	1.650	1.700	1.672	+	
Neiva, Surabastos	2.800	3.200	3.000	n.d.		Chiquinquirá (Boyacá)	1.900	2.100	2.000	+	
						Duitama (Boyacá), Mercaplaza	1.750	1.900	1.850	+	

**Cuadro 3.** Mercados mayoristas. Precios de venta de frutas frescas (continuación)  
2022 (5 al 11 de noviembre)

Productos y mercados	Pesos por kilogramo				Tendencia	Productos y mercados	Pesos por kilogramo				Tendencia
	Mínimo	Máximo	Medio				Mínimo	Máximo	Medio		
<b>Banano Urabá (continuación)</b>						<b>Curuba</b>					
Medellín, Plaza Minorista "José María Villa"	1.500	1.500	1.500	-		Arauca (Arauca)	3.100	3.500	3.300	++	
Montería, Mercado del Sur	1.400	1.700	1.596	-		Armenia, Mercar	1.800	2.000	1.933	=	
Sincelejo, Nuevo Mercado	1.527	1.636	1.582	+		Barranquilla, Barranquillita	2.800	3.200	3.058	-	
Tibasosa (Boyacá), Coomproriente	1.700	1.750	1.738	+		Bogotá, D.C., Corabastos	1.818	2.045	1.924	-	
Tunja, Complejo de Servicios del Sur	1.900	2.000	1.933	+		Bucaramanga, Centroabastos	1.600	1.800	1.667	+	
Valledupar, Mercabastos	1.600	1.750	1.663	+++		Buenaventura (Valle del Cauca)	3.100	3.300	3.200	+	
Villavicencio, CAV	1.280	1.400	1.363	+		Cali, Cavasa	2.750	3.000	2.854	+	
Yopal (Casanare)	2.167	2.222	2.194	+		Cartago (Valle del Cauca)	3.200	3.500	3.375	+	
<b>Borojó</b>						Chiquinquirá (Boyacá)	1.136	1.364	1.174	-	
Bogotá, D.C., Corabastos	5.000	5.000	5.000	-		Cúcuta, Cenabastos	1.917	2.333	2.182	+	
Bucaramanga, Centroabastos	5.000	6.000	5.500	-		Ipiales (Nariño), Ipiales somos todos	2.000	2.083	2.042	+	
Cúcuta, Cenabastos	7.000	7.500	7.229	+		Medellín, Central Mayorista de Antioquia	2.400	2.500	2.468	-	
Medellín, Central Mayorista de Antioquia	4.000	4.500	4.240	+		Neiva, Surabastos	1.400	1.680	1.607	n.d.	
Pamplona (Norte de Santander)	10.000	10.000	10.000	=		Pamplona (Norte de Santander)	833	1.042	903	-	
Villavicencio, CAV	6.000	7.000	6.417	=		San Gil (Santander)	2.000	2.200	2.133	-	
<b>Breva</b>						Socorro (Santander)	2.200	2.400	2.300	=	
Armenia, Mercar	7.600	7.840	7.720	+		Sonsón (Antioquia)	1.200	1.200	1.200	-	
Medellín, Central Mayorista de Antioquia	4.000	4.200	4.100	+		Tibasosa (Boyacá), Coomproriente	1.818	2.273	2.102	+	
<b>Ciruela importada</b>						Tuluá (Valle del Cauca)	2.000	2.100	2.025	-	
Bogotá, D.C., Corabastos	13.333	14.444	14.043	-		Tunja, Complejo de Servicios del Sur	1.818	1.818	1.818	-	
Medellín, Central Mayorista de Antioquia	12.500	16.875	14.500	-		Villavicencio, CAV	1.600	2.200	1.837	-	
<b>Ciruela roja</b>						<b>Durazno importado</b>					
Bogotá, D.C., Corabastos	1.400	1.800	1.594	+		Medellín, Central Mayorista de Antioquia	14.444	16.111	15.000	n.d.	
Bucaramanga, Centroabastos	2.000	2.800	2.425	+++		<b>Durazno nacional</b>					
Cúcuta, Cenabastos	3.000	3.500	3.375	+		Bogotá, D.C., Corabastos	4.800	5.600	5.193	-	
Medellín, Central Mayorista de Antioquia	2.400	2.500	2.453	-		Bucaramanga, Centroabastos	4.000	4.500	4.238	-	
Neiva, Surabastos	1.680	1.920	1.845	-		Chiquinquirá (Boyacá)	4.091	5.000	4.621	-	
Pamplona (Norte de Santander)	2.000	3.000	2.417	-		Cúcuta, Cenabastos	4.000	4.500	4.458	+	
San Gil (Santander)	1.800	2.400	2.067	-		Medellín, Central Mayorista de Antioquia	7.000	7.200	7.150	=	
Socorro (Santander)	2.000	2.200	2.100	=		San Gil (Santander)	6.000	6.000	6.000	=	
Tibasosa (Boyacá), Coomproriente	1.200	1.400	1.365	-		Socorro (Santander)	6.000	6.000	6.000	=	
Tunja, Complejo de Servicios del Sur	1.200	1.400	1.267	-		Tibasosa (Boyacá), Coomproriente	3.545	4.773	4.114	+	
<b>Coco</b>						Tunja, Complejo de Servicios del Sur	3.864	4.545	4.369	+	
Armenia, Mercar	3.200	3.200	3.200	=		<b>Feijoa</b>					
Barranquilla, Barranquillita	3.500	4.000	3.822	-		Tibasosa (Boyacá), Coomproriente	2.727	4.318	3.561	++	
Bogotá, D.C., Corabastos	3.750	4.000	3.883	+		Tunja, Complejo de Servicios del Sur	4.545	4.545	4.545	=	
Cali, Cavasa	2.667	2.788	2.727	+		<b>Fresa</b>					
Cali, Santa Elena	2.333	2.444	2.407	+		Armenia, Mercar	11.000	11.000	11.000	=	
Cartagena, Bazurto	3.920	4.200	4.060	-		Bogotá, D.C., Corabastos	6.500	7.500	6.919	+	
Cartago (Valle del Cauca)	3.000	3.067	3.033	+		Bucaramanga, Centroabastos	6.000	7.000	6.594	-	
La Unión (Nariño)	3.056	3.333	3.208	-		Cali, Cavasa	5.000	5.400	5.229	+	
Manizales, Centro Galerías	2.903	3.226	3.145	=		Cali, Santa Elena	4.000	4.300	4.200	+	
Medellín, Central Mayorista de Antioquia	4.712	5.200	4.905	-		Cartago (Valle del Cauca)	6.000	6.400	6.133	+	
Montería, Mercado del Sur	4.000	4.000	4.000	=		Chiquinquirá (Boyacá)	5.333	6.667	5.889	-	
Palmira (Valle del Cauca)	2.556	2.667	2.602	+		Cúcuta, Cenabastos	5.000	6.500	5.740	+	
Pereira, Mercasa	3.067	3.200	3.133	=		Duitama (Boyacá), Mercaplaza	6.800	7.000	6.933	-	
Sincelejo, Nuevo Mercado	3.480	3.480	3.480	=		Manizales, Centro Galerías	6.000	6.000	6.000	=	
Valledupar, Mercabastos	3.550	4.100	4.017	+		Medellín, Central Mayorista de Antioquia	7.300	7.600	7.430	-	

**Cuadro 3.** Mercados mayoristas. Precios de venta de frutas frescas (continuación)  
2022 (5 al 11 de noviembre)

Productos y mercados	Pesos por kilogramo				Tendencia	Productos y mercados	Pesos por kilogramo				Tendencia
	Mínimo	Máximo	Medio				Mínimo	Máximo	Medio		
<b>Fresa (continuación)</b>						<b>Guanábana (continuación)</b>					
Medellín, Plaza Minorista "José María Villa"	7.500	8.000	7.833		+	Medellín, Plaza Minorista "José María Villa"	3.600	3.700	3.650		+
Montería, Mercado del Sur	4.000	4.000	4.000		=	Pamplona (Norte de Santander)	5.500	5.500	5.500		=
Neiva, Surabastos	6.250	6.875	6.792		+	Pasto, El Potrerillo	5.000	5.800	5.267		+
Pamplona (Norte de Santander)	5.500	5.500	5.500		+	Pereira, La 41	4.500	4.700	4.550		+
Pasto, El Potrerillo	6.000	6.000	6.000		=	Pereira, Mercasa	4.100	4.700	4.400		+
Pereira, Mercasa	6.400	6.400	6.400		=	Popayán, Plaza de mercado del barrio Bolívar	4.600	4.800	4.700		+
San Gil (Santander)	5.333	5.600	5.467		+	San Gil (Santander)	5.000	5.000	5.000		=
Sincelejo, Nuevo Mercado	4.800	5.000	4.867		=	Santa Bárbara (Antioquia)	1.000	1.500	1.250		n.d.
Socorro (Santander)	6.000	6.000	6.000		=	Tibasosa (Boyacá), Coomproriente	4.300	5.000	4.575		-
Tibasosa (Boyacá), Coomproriente	6.500	7.000	6.938		-	Tuluá (Valle del Cauca)	3.800	4.000	3.867		-
Tunja, Complejo de Servicios del Sur	6.000	6.667	6.444		+	Tunja, Complejo de Servicios del Sur	4.500	4.500	4.500		=
Villavicencio, CAV	6.250	6.250	6.250		+	Villavicencio, CAV	5.500	6.000	5.738		+
<b>Granadilla</b>						<b>Guayaba agría</b>					
Arauca (Arauca)	6.929	7.500	7.071		+	Armenia, Mercar	2.500	2.800	2.600		-
Armenia, Mercar	5.333	6.000	5.667		-	Cartago (Valle del Cauca)	3.600	3.900	3.775		+
Bogotá, D.C., Corabastos	5.667	6.333	5.979		-	Manizales, Centro Galerías	4.000	4.500	4.333		=
Bucaramanga, Centroabastos	6.429	6.857	6.738		-	Montería, Mercado del Sur	1.200	1.600	1.400		+++
Cali, Cavasa	5.333	5.667	5.569		-	Pereira, La 41	3.000	3.500	3.183		-
Cali, Santa Elena	5.667	6.000	5.722		+	Pereira, Mercasa	3.000	3.800	3.500		+
Cartago (Valle del Cauca)	6.667	7.000	6.917		-	Sincelejo, Nuevo Mercado	1.800	2.000	1.869		+
Chiquinquirá (Boyacá)	5.333	6.000	5.556		-	<b>Guayaba Atlántico</b>					
Duitama (Boyacá), Mercaplaza	6.000	6.333	6.222		-	Barranquilla, Barranquillita	1.360	1.400	1.396		-
Florencia (Cauquetá)	5.667	6.000	5.778		+++	<b>Guayaba común</b>					
Ibagué, Plaza La 21	4.333	5.000	4.589		+	Barranquilla, Barranquillita	1.600	1.840	1.671		+
Medellín, Central Mayorista de Antioquia	3.692	7.000	5.174		-	Cartagena, Bazurto	1.800	2.000	1.930		+
Neiva, Surabastos	4.667	5.333	4.833		-	Chiquinquirá (Boyacá)	1.136	1.364	1.189		+
Palmira (Valle del Cauca)	5.333	6.000	5.750		-	Cúcuta, Cenabastos	1.167	1.333	1.208		+
Pereira, Mercasa	6.000	6.000	6.000		+	Sincelejo, Nuevo Mercado	2.200	2.500	2.328		+
Popayán, Plaza de mercado del barrio Bolívar	5.533	5.667	5.594		-	Valledupar, Mercabastos	1.600	1.600	1.600		++
San Gil (Santander)	7.143	7.143	7.143		-	<b>Guayaba manzana</b>					
Socorro (Santander)	7.143	7.143	7.143		=	Cartago (Valle del Cauca)	2.300	2.600	2.458		+
Tibasosa (Boyacá), Coomproriente	6.000	6.667	6.208		-	Manizales, Centro Galerías	2.500	2.800	2.625		=
Tuluá (Valle del Cauca)	5.667	6.000	5.850		+	Medellín, Central Mayorista de Antioquia	3.500	3.800	3.617		+
Tunja, Complejo de Servicios del Sur	5.667	6.000	5.926		+	Rionegro (Antioquia)	3.700	4.000	3.740		-
Villavicencio, CAV	5.333	6.333	5.861		-	<b>Guayaba pera</b>					
Yopal (Casanares)	7.800	8.000	7.900		+	Arauca (Arauca)	1.818	1.909	1.841		-
<b>Guanábana</b>						Armenia, Mercar	1.400	1.500	1.433		=
Armenia, Mercar	4.000	4.800	4.517		-	Barranquilla, Barranquillita	2.700	3.000	2.856		-
Barranquilla, Barranquillita	4.800	5.200	4.944		=	Barranquilla, Granabastos	2.600	2.900	2.700		-
Bogotá, D.C., Corabastos	4.500	5.300	4.914		+	Bogotá, D.C., Corabastos	2.357	3.000	2.748		+++
Bucaramanga, Centroabastos	4.000	4.500	4.156		-	Bucaramanga, Centroabastos	1.000	1.200	1.160		++
Cali, Cavasa	4.500	5.000	4.700		+	Buenaventura (Valle del Cauca)	3.000	3.300	3.117		++
Cartago (Valle del Cauca)	4.700	4.800	4.742		-	Cali, Cavasa	2.500	2.800	2.656		++
Chiquinquirá (Boyacá)	4.000	4.000	4.000		=	Cali, Santa Elena	2.500	2.700	2.563		+++
Cúcuta, Cenabastos	5.500	6.000	5.948		+	Cartagena, Bazurto	3.000	3.200	3.100		+
Duitama (Boyacá), Mercaplaza	5.000	5.500	5.333		++	Cartago (Valle del Cauca)	1.700	2.200	1.917		-
Ibagué, Plaza La 21	4.000	4.600	4.350		+						
Manizales, Centro Galerías	4.000	4.500	4.300		+						
Medellín, Central Mayorista de Antioquia	4.500	4.700	4.590		+						

**Cuadro 3.** Mercados mayoristas. Precios de venta de frutas frescas (continuación)  
2022 (5 al 11 de noviembre)

Productos y mercados	Pesos por kilogramo				Tendencia	Productos y mercados	Pesos por kilogramo				Tendencia
	Mínimo	Máximo	Medio				Mínimo	Máximo	Medio		
<b>Guayaba pera (continuación)</b>						<b>Kiwi (continuación)</b>					
Chiquinquirá (Boyacá)	1.136	1.364	1.189		+	Duitama (Boyacá), Mercaplaza	10.000	11.000	10.333		-
Cúcuta, Cenabastos	1.364	1.818	1.602		+	Ibagué, Plaza La 21	9.000	10.000	9.500		+
Duitama (Boyacá), Mercaplaza	1.818	2.045	1.894		+	La Unión (Nariño)	8.000	8.500	8.250		+
Florencia (Caquetá)	4.000	4.000	4.000		=	Manizales, Centro Galerías	9.500	10.000	9.875		++
Ibagué, Plaza La 21	2.750	3.000	2.917		+++	Medellín, Central Mayorista de Antioquia	8.000	10.000	8.875		+
Ipiales (Nariño), Ipiales somos todos	2.400	2.500	2.456		+	Neiva, Surabastos	8.300	10.700	9.458		+
La Ceja (Antioquia)	2.300	2.600	2.475		-	Pamplona (Norte de Santander)	15.000	15.000	15.000		=
La Unión (Nariño)	2.100	2.250	2.213		+	Pasto, El Potrerillo	8.500	9.000	8.833		++
Manizales, Centro Galerías	2.000	2.000	2.000		=	Pereira, La 41	8.500	9.000	8.667		-
Medellín, Central Mayorista de Antioquia	2.000	2.200	2.060		+	Pereira, Mercasa	8.500	9.500	9.000		-
Medellín, Plaza Minorista "José María Villa"	2.200	2.500	2.285		++	Popayán, Plaza de mercado del barrio Bolívar	8.400	8.600	8.513		+
Neiva, Surabastos	2.500	3.000	2.844		++	San Gil (Santander)	12.000	12.000	12.000		+
Palmira (Valle del Cauca)	2.200	2.500	2.375		+++	Socorro (Santander)	11.000	11.000	11.000		=
Pamplona (Norte de Santander)	1.591	1.818	1.712		+	Tibasosa (Boyacá), Coomproriente	9.000	10.500	9.875		+
Pasto, El Potrerillo	1.750	2.000	1.833		-	Tuluá (Valle del Cauca)	9.000	9.400	9.200		-
Pereira, La 41	1.800	2.600	2.167		++	Tunja, Complejo de Servicios del Sur	9.000	9.500	9.222		+
Pereira, Mercasa	1.800	2.200	1.944		+	Villavicencio, CAV	9.000	9.500	9.458		-
Popayán, Plaza de mercado del barrio Bolívar	2.900	3.100	3.000		+						
Rionegro (Antioquia)	2.500	2.700	2.600		+	<b>Limón común</b>					
San Gil (Santander)	1.200	1.400	1.300		+	Armenia, Mercar	4.500	4.500	4.500		=
Socorro (Santander)	1.400	1.400	1.400		=	Bogotá, D.C., Corabastos	3.286	3.429	3.357		n.d.
Tibasosa (Boyacá), Coomproriente	1.818	2.045	1.932		-	Bucaramanga, Centroabastos	3.000	3.800	3.423		-
Tuluá (Valle del Cauca)	2.300	2.500	2.417		++	Bucaramanga, Mercados del centro	3.800	3.880	3.840		-
Tunja, Complejo de Servicios del Sur	1.750	1.818	1.784		+++	Cali, Cavasa	3.500	3.833	3.667		-
Túquerres (Nariño)	2.333	2.533	2.450		+	Cali, Santa Elena	3.333	3.500	3.444		-
Villavicencio, CAV	1.500	1.700	1.625		++	Cartagena, Bazurto	3.857	5.000	4.482		+++
Yopal (Casanare)	1.955	2.045	2.000		-	Cartago (Valle del Cauca)	5.800	6.100	5.933		-
						Chiquinquirá (Boyacá)	4.571	5.000	4.857		+
<b>Guayaba pera valluna</b>						Cúcuta, Cenabastos	6.000	6.500	6.073		+
Medellín, Central Mayorista de Antioquia	2.800	3.000	2.900		-	Cúcuta, La Nueva Sexta	5.000	5.833	5.417		+
						Florencia (Caquetá)	4.160	4.400	4.320		+
<b>Gulupa</b>						Ibagué, Plaza La 21	2.429	3.857	3.143		++
Bogotá, D.C., Corabastos	2.083	2.500	2.203		-	Medellín, Central Mayorista de Antioquia	2.800	3.800	3.391		++
Ibagué, Plaza La 21	2.000	2.400	2.240		++	Medellín, Plaza Minorista "José María Villa"	3.200	3.700	3.458		+
Medellín, Central Mayorista de Antioquia	2.000	2.200	2.095		+	Montería, Mercado del Sur	3.714	4.000	3.818		+++
Neiva, Surabastos	2.000	2.560	2.297		-	Neiva, Surabastos	2.000	3.200	2.650		++
Peñol (Antioquia)	1.500	1.700	1.575		+	Pamplona (Norte de Santander)	5.000	5.000	5.000		=
Sonsón (Antioquia)	800	1.000	900		-	Pereira, La 41	6.000	6.500	6.117		+
						Pereira, Mercasa	5.500	6.500	5.944		+
<b>Higo</b>						San Gil (Santander)	3.200	3.200	3.200		-
Bogotá, D.C., Corabastos	5.000	7.000	6.306		+++	Sincelejo, Nuevo Mercado	3.857	4.000	3.976		++
Medellín, Central Mayorista de Antioquia	4.000	4.500	4.260		+	Valledupar, Mercabastos	4.846	5.286	4.956		+
Sonsón (Antioquia)	4.000	4.200	4.100		++	Valledupar, Mercado Nuevo	4.000	4.400	4.200		+
						Villavicencio, CAV	3.600	4.000	3.950		++
<b>Kiwi</b>						<b>Limón común Ciénaga</b>					
Bogotá, D.C., Corabastos	9.500	10.000	9.757		+	Barranquilla, Barranquillita	7.960	8.000	7.993		+
Bucaramanga, Centroabastos	9.300	10.000	9.594		+						
Cali, Cavasa	8.000	9.000	8.583		+	<b>Limón común valluno</b>					
Cali, Santa Elena	7.500	8.000	7.833		-	Buenaventura (Valle del Cauca)	4.800	5.500	5.083		-
Chiquinquirá (Boyacá)	10.000	12.000	11.000		-	Palmira (Valle del Cauca)	3.750	4.167	3.990		-
Cúcuta, Cenabastos	12.000	14.000	13.250		+	Tuluá (Valle del Cauca)	3.833	4.167	3.958		-



**Cuadro 3.** Mercados mayoristas. Precios de venta de frutas frescas (continuación)  
2022 (5 al 11 de noviembre)

Productos y mercados	Pesos por kilogramo				Tendencia	Productos y mercados	Pesos por kilogramo				Tendencia
	Mínimo	Máximo	Medio				Mínimo	Máximo	Medio		
<b>Limón mandarino</b>						<b>Lulo (continuación)</b>					
Armenia, Mercar	2.400	2.700	2.550		+	Buenaventura (Valle del Cauca)	5.000	5.200	5.067		+
Armenia, Retiro	2.500	2.700	2.600		+	Cali, Cavasa	4.000	4.300	4.198		-
Ibagué, Plaza La 21	1.250	1.250	1.250		n.d.	Cali, Santa Elena	3.800	4.100	3.938		-
La Ceja (Antioquia)	1.700	2.100	1.933		-	Cartagena, Bazurto	5.000	6.000	5.492		+
Medellín, Central Mayorista de Antioquia	2.200	2.700	2.405		-	Cartago (Valle del Cauca)	4.200	4.500	4.383		-
Medellín, Plaza Minorista "José María Villa"	2.200	2.300	2.240		+	Chiquinquirá (Boyacá)	4.000	5.200	4.533		+
Peñol (Antioquia)	1.200	1.800	1.467		-	Cúcuta, Cenabastos	5.000	6.000	5.643		++
Pereira, La 41	2.100	3.000	2.583		+	Duitama (Boyacá), Mercaplaza	4.783	5.217	5.072		+
Pereira, Mercasa	2.000	3.000	2.522		-	Florencia (Cauquetá)	4.800	5.000	4.867		-
Santa Bárbara (Antioquia)	1.000	1.500	1.250		-	Ibagué, Plaza La 21	4.000	4.400	4.322		-
Villavicencio, CAV	1.800	2.000	1.950		+	Manizales, Centro Galerías	4.500	4.800	4.625		=
Yopal (Casanare)	900	1.000	967		-	Medellín, Central Mayorista de Antioquia	4.000	4.200	4.090		+
						Medellín, Plaza Minorista "José María Villa"	4.000	4.200	4.100		-
						Montería, Mercado del Sur	5.000	5.500	5.375		+
<b>Limón Tahití</b>						Neiva, Surabastos	3.200	4.000	3.575		-
Armenia, Mercar	2.800	3.200	3.033		+	Palmira (Valle del Cauca)	4.200	4.600	4.388		-
Barranquilla, Barranquillita	2.500	3.833	3.366		-	Pamplona (Norte de Santander)	3.000	4.000	3.833		+
Bogotá, D.C., Corabastos	1.714	2.429	2.189		-	Pasto, El Potrerillo	3.478	3.696	3.512		-
Bucaramanga, Centroabastos	1.800	2.000	1.930		-	Pereira, La 41	4.000	4.500	4.233		-
Bucaramanga, Mercados del centro	2.200	2.400	2.300		-	Pereira, Mercasa	4.000	4.600	4.333		-
Cali, Cavasa	1.700	2.000	1.848		-	Popayán, Plaza de mercado del barrio Bolívar	3.920	4.480	4.210		-
Cali, Santa Elena	2.000	2.500	2.213		-	San Gil (Santander)	4.000	4.000	4.000		-
Cartagena, Bazurto	2.400	2.800	2.600		-	Sincelejo, Nuevo Mercado	4.500	4.800	4.633		+
Cartago (Valle del Cauca)	3.500	3.900	3.675		-	Socorro (Santander)	4.600	4.800	4.700		=
Chiquinquirá (Boyacá)	2.045	3.182	2.689		-	Tibasosa (Boyacá), Coomproriente	4.783	5.217	5.082		+
Cúcuta, Cenabastos	3.636	4.091	3.864		-	Tuluá (Valle del Cauca)	4.000	4.200	4.050		+
Duitama (Boyacá), Mercaplaza	2.727	2.955	2.879		-	Tunja, Complejo de Servicios del Sur	3.600	4.400	3.933		-
Florencia (Cauquetá)	2.800	3.040	2.933		-	Valledupar, Mercabastos	4.800	5.200	5.000		-
Ibagué, Plaza La 21	2.000	2.857	2.444		-	Valledupar, Mercado Nuevo	4.400	4.400	4.400		-
Manizales, Centro Galerías	1.700	2.200	1.950		-	Villavicencio, CAV	4.000	4.400	4.133		-
Medellín, Central Mayorista de Antioquia	2.200	3.700	3.073		-	Yopal (Casanare)	5.000	5.250	5.125		-
Medellín, Plaza Minorista "José María Villa"	2.500	3.600	3.170		-						
Neiva, Surabastos	2.400	2.800	2.700		-	<b>Mandarina arrayana</b>					
Palmira (Valle del Cauca)	1.800	2.500	2.200		-	Bogotá, D.C., Corabastos	1.818	2.273	1.937		+
Pamplona (Norte de Santander)	2.500	2.708	2.604		+	Buenaventura (Valle del Cauca)	2.700	3.000	2.850		+
Pasto, El Potrerillo	1.571	2.143	1.774		-	Cali, Cavasa	2.000	2.200	2.104		++
Pereira, La 41	3.000	3.500	3.267		-	Cali, Santa Elena	1.750	2.150	1.983		-
Pereira, Mercasa	2.000	3.000	2.500		-	Chiquinquirá (Boyacá)	1.364	1.591	1.402		-
Rionegro (Antioquia)	2.800	4.000	3.380		-	Duitama (Boyacá), Mercaplaza	1.591	1.818	1.667		-
San Gil (Santander)	2.200	2.400	2.300		-	Florencia (Cauquetá)	2.000	2.400	2.200		-
Santa Bárbara (Antioquia)	1.800	2.000	1.900		n.d.	Ibagué, Plaza La 21	1.000	1.400	1.244		-
Tibasosa (Boyacá), Coomproriente	2.273	3.636	2.892		-	Neiva, Surabastos	1.818	2.500	2.202		-
Tuluá (Valle del Cauca)	2.000	2.200	2.125		-	Popayán, Plaza de mercado del barrio Bolívar	1.360	1.440	1.395		-
Tunja, Complejo de Servicios del Sur	2.273	2.727	2.525		-	Socorro (Santander)	600	640	620		++
Villavicencio, CAV	2.600	3.400	3.000		-	Tibasosa (Boyacá), Coomproriente	1.500	2.045	1.722		-
						Tuluá (Valle del Cauca)	1.500	1.700	1.583		++
<b>Lulo</b>						Tunja, Complejo de Servicios del Sur	1.364	1.364	1.364		-
Arauca (Arauca)	6.000	6.350	6.138		-	Villavicencio, CAV	1.200	1.400	1.300		-
Armenia, Mercar	4.200	4.500	4.400		+						
Barranquilla, Barranquillita	5.500	5.700	5.622		-	<b>Mandarina común</b>					
Barranquilla, Granabastos	5.500	5.700	5.589		-	Arauca (Arauca)	3.182	3.318	3.250		=
Bogotá, D.C., Corabastos	3.800	4.400	4.063		-	Barranquilla, Barranquillita	2.000	2.083	2.046		+
Bucaramanga, Centroabastos	4.200	4.600	4.417		-						

**Cuadro 3.** Mercados mayoristas. Precios de venta de frutas frescas (continuación)  
2022 (5 al 11 de noviembre)

Productos y mercados	Pesos por kilogramo				Tendencia	Productos y mercados	Pesos por kilogramo				Tendencia
	Mínimo	Máximo	Medio				Mínimo	Máximo	Medio		
<b>Mandarina común (continuación)</b>						<b>Mango Tommy</b>					
Bucaramanga, Centroabastos	1.304	1.609	1.465	-		Arauca (Arauca)	2.818	3.091	2.920	-	
Cartagena, Bazurto	2.500	2.545	2.523	-		Barranquilla, Barranquillita	3.200	3.600	3.444	-	
Cúcuta, Cenabastos	2.000	2.800	2.421	-		Bogotá, D.C., Corabastos	2.292	3.125	2.609	-	
Cúcuta, La Nueva Sexta	1.800	2.400	2.050	-		Bucaramanga, Centroabastos	2.600	3.000	2.800	-	
Ipiales (Nariño), Ipiales somos todos	1.786	1.964	1.854	-		Cali, Cavasa	2.800	3.000	2.829	-	
Montería, Mercado del Sur	1.560	1.600	1.580	-		Cali, Santa Elena	2.400	2.800	2.600	-	
Pamplona (Norte de Santander)	1.920	2.000	1.987	+		Cartago (Valle del Cauca)	2.917	3.167	3.021	-	
San Gil (Santander)	1.000	1.400	1.250	-		Chiquinquirá (Boyacá)	1.786	2.143	2.024	-	
Santa Bárbara (Antioquia)	1.136	1.364	1.256	n.d.		Cúcuta, Cenabastos	3.200	3.400	3.300	-	
Socorro (Santander)	800	1.000	900	+++		Duitama (Boyacá), Mercaplaza	1.607	1.786	1.667	-	
Tibasosa (Boyacá), Coomproriente	1.591	2.273	1.960	-		Ibagué, Plaza La 21	1.400	1.600	1.467	-	
Tunja, Complejo de Servicios del Sur	1.591	1.591	1.591	-		Ipiales (Nariño), Ipiales somos todos	2.200	2.320	2.227	-	
Túquerres (Nariño)	2.500	2.750	2.633	-		La Ceja (Antioquia)	3.000	3.500	3.042	-	
Valledupar, Mercabastos	2.200	2.400	2.333	-		La Unión (Nariño)	3.000	3.200	3.100	-	
<b>Mandarina Oneco</b>						<b>Mandarina Oneco</b>					
Armenia, Mercar	2.400	2.400	2.400	=		Manizales, Centro Galerías	2.400	3.200	2.767	-	
Armenia, Retiro	2.400	2.500	2.450	-		Medellín, Central Mayorista de Antioquia	2.000	2.300	2.085	-	
Cali, Cavasa	1.800	2.000	1.971	+		Medellín, Plaza Minorista "José María Villa"	1.700	2.400	2.005	-	
Cali, Santa Elena	1.750	2.150	1.983	-		Montería, Mercado del Sur	2.400	2.400	2.400	n.d.	
Cartago (Valle del Cauca)	1.800	2.200	1.983	-		Neiva, Surabastos	1.800	2.000	1.850	-	
Manizales, Centro Galerías	1.800	2.000	1.950	=		Palmira (Valle del Cauca)	2.600	3.000	2.775	-	
Medellín, Central Mayorista de Antioquia	2.000	2.300	2.145	+		Pasto, El Potrerillo	2.200	2.600	2.400	-	
Medellín, Plaza Minorista "José María Villa"	1.800	2.200	2.060	+		Pereira, La 41	1.800	2.400	2.067	-	
Montería, Mercado del Sur	2.000	2.000	2.000	=		Pereira, Mercasa	2.400	3.200	2.804	-	
Pereira, La 41	1.500	2.000	1.700	+		Popayán, Plaza de mercado del barrio Bolívar	1.657	2.200	1.935	-	
Pereira, Mercasa	1.300	1.800	1.444	+		Rionegro (Antioquia)	2.800	4.000	3.380	-	
Rionegro (Antioquia)	2.300	2.500	2.480	+		San Gil (Santander)	3.200	3.200	3.200	=	
Santa Bárbara (Antioquia)	900	1.100	1.000	-		Socorro (Santander)	2.400	2.800	2.600	-	
<b>Mango común</b>						<b>Mango común</b>					
Cali, Santa Elena	2.000	2.200	2.167	-		Tibasosa (Boyacá), Coomproriente	1.786	2.143	1.987	-	
Florencia (Caquetá)	1.400	1.440	1.413	-		Tuluá (Valle del Cauca)	2.800	2.800	2.800	-	
Medellín, Central Mayorista de Antioquia	1.800	2.400	1.987	-		Tunja, Complejo de Servicios del Sur	1.607	1.786	1.675	-	
<b>Mango de azúcar</b>						<b>Mango de azúcar</b>					
Barranquilla, Barranquillita	6.720	6.800	6.778	-		Túquerres (Nariño)	2.320	2.480	2.400	-	
Medellín, Central Mayorista de Antioquia	2.800	3.300	3.058	-		Villavicencio, CAV	2.400	2.800	2.450	-	
<b>Mango manzano</b>						<b>Mango Yulima</b>					
Armenia, Mercar	2.200	2.500	2.375	-		Armenia, Mercar	2.000	2.200	2.100	-	
Duitama (Boyacá), Mercaplaza	1.786	1.786	1.786	-		Duitama (Boyacá), Mercaplaza	1.607	1.786	1.726	+	
Florencia (Caquetá)	1.800	1.880	1.827	-		Florencia (Caquetá)	1.520	1.600	1.573	-	
Pereira, La 41	1.800	2.200	1.967	-		Medellín, Plaza Minorista "José María Villa"	1.600	2.000	1.773	-	
Pereira, Mercasa	2.000	2.400	2.111	-		Pereira, La 41	1.600	1.600	1.600	-	
Tunja, Complejo de Servicios del Sur	1.250	1.429	1.389	-		Pereira, Mercasa	1.400	2.000	1.644	-	
<b>Mango reina</b>						<b>Mango Yulima</b>					
Armenia, Mercar	1.800	2.000	1.900	-		Tibasosa (Boyacá), Coomproriente	1.429	1.964	1.696	-	
Tunja, Complejo de Servicios del Sur	1.071	1.250	1.111	=		Tunja, Complejo de Servicios del Sur	1.071	1.071	1.071	-	
<b>Mango reina</b>						<b>Manzana nacional</b>					
						Bogotá, D.C., Corabastos					
						Duitama (Boyacá), Mercaplaza					
						Medellín, Central Mayorista de Antioquia					
						Tibasosa (Boyacá), Coomproriente					
						Tunja, Complejo de Servicios del Sur					

**Cuadro 3.** Mercados mayoristas. Precios de venta de frutas frescas (continuación)  
2022 (5 al 11 de noviembre)

Productos y mercados	Pesos por kilogramo				Tendencia	Productos y mercados	Pesos por kilogramo				Tendencia
	Mínimo	Máximo	Medio				Mínimo	Máximo	Medio		
<b>Manzana roja importada</b>						<b>Manzana royal gala importada (continuación)</b>					
Arauca (Arauca)	8.350	8.750	8.550	=		Neiva, Surabastos	8.947	9.474	9.241	+	
Armenia, Mercar	7.632	7.895	7.719	-		Palmira (Valle del Cauca)	7.632	7.895	7.796	++	
Bogotá, D.C., Corabastos	8.947	9.474	9.264	+		Pamplona (Norte de Santander)	9.000	9.000	9.000	+	
Bucaramanga, Centroabastos	8.000	8.250	8.204	+		Pasto, El Potrerillo	7.895	8.684	8.289	+	
Buenaventura (Valle del Cauca)	7.789	8.421	8.079	+		Pereira, La 41	7.368	7.895	7.544	=	
Cali, Cavasa	7.368	7.895	7.533	+		Pereira, Mercasa	7.632	7.895	7.807	=	
Cali, Santa Elena	6.842	7.105	6.974	+		Popayán, Plaza de mercado del barrio Bolívar	7.789	7.895	7.868	-	
Cartagena, Bazurto	7.895	8.737	8.456	=		Rionegro (Antioquia)	7.895	8.947	8.553	+	
Cartago (Valle del Cauca)	7.789	8.632	8.211	-		San Gil (Santander)	8.500	8.750	8.563	+	
Chiquinquirá (Boyacá)	8.947	9.737	9.123	-		Socorro (Santander)	8.500	8.500	8.500	=	
Cúcuta, Cenabastos	8.500	9.000	8.625	-		Tibasosa (Boyacá), Coomproriente	7.368	8.947	8.059	-	
Duitama (Boyacá), Mercaplaza	8.947	9.474	9.298	+		Tuluá (Valle del Cauca)	8.737	8.947	8.842	+	
Florencia (Cauquetá)	9.316	9.474	9.421	+		Tunja, Complejo de Servicios del Sur	8.684	8.947	8.918	+	
La Unión (Nariño)	7.368	7.895	7.697	+		Túquerres (Nariño)	7.895	8.421	8.158	-	
Manizales, Centro Galerías	8.421	8.947	8.684	+		Valledupar, Mercado Nuevo	6.250	7.500	6.917	+	
Medellín, Central Mayorista de Antioquia	7.895	8.684	8.395	+		Villavicencio, CAV	8.947	9.211	8.991	+	
Montería, Mercado del Sur	8.158	8.947	8.535	+		<b>Manzana verde importada</b>					
Neiva, Surabastos	8.947	9.474	9.276	+		Arauca (Arauca)	11.333	11.667	11.500	=	
Palmira (Valle del Cauca)	7.632	7.895	7.730	++		Armenia, Mercar	7.632	7.895	7.807	-	
Pamplona (Norte de Santander)	9.000	9.000	9.000	+		Bogotá, D.C., Corabastos	8.947	9.737	9.397	+	
Pereira, La 41	7.368	7.895	7.632	-		Bucaramanga, Centroabastos	8.000	8.150	8.038	=	
Pereira, Mercasa	7.895	8.421	8.246	=		Buenaventura (Valle del Cauca)	8.158	8.684	8.377	+	
Popayán, Plaza de mercado del barrio Bolívar	7.789	7.895	7.868	=		Cali, Cavasa	7.632	8.158	7.845	+	
Rionegro (Antioquia)	8.421	8.684	8.474	-		Cali, Santa Elena	7.105	7.368	7.237	+	
San Gil (Santander)	8.750	9.000	8.875	+		Cartagena, Bazurto	7.632	8.737	8.368	=	
Sincelejo, Nuevo Mercado	8.000	8.500	8.125	+		Cartago (Valle del Cauca)	8.421	8.842	8.605	+	
Socorro (Santander)	8.750	9.000	8.875	=		Chiquinquirá (Boyacá)	8.947	9.211	9.035	=	
Tibasosa (Boyacá), Coomproriente	8.158	8.947	8.520	-		Cúcuta, Cenabastos	8.500	9.000	8.708	+	
Tuluá (Valle del Cauca)	8.421	8.842	8.697	-		Duitama (Boyacá), Mercaplaza	9.211	9.474	9.386	+	
Tunja, Complejo de Servicios del Sur	8.684	8.947	8.918	+		Florencia (Cauquetá)	9.474	9.474	9.474	+	
Túquerres (Nariño)	7.895	8.421	8.158	-		Ibagué, Plaza La 21	8.947	9.474	9.298	+	
Valledupar, Mercado Nuevo	7.105	8.421	7.632	=		La Unión (Nariño)	7.895	8.947	8.289	+	
Villavicencio, CAV	8.947	9.211	8.991	+		Manizales, Centro Galerías	8.421	8.947	8.684	+	
Yopal (Casanare)	9.211	9.474	9.342	+		Medellín, Central Mayorista de Antioquia	7.895	8.947	8.401	+	
<b>Manzana royal gala importada</b>						Montería, Mercado del Sur	8.684	9.053	8.895	+	
Arauca (Arauca)	11.000	11.667	11.333	=		Neiva, Surabastos	8.947	9.632	9.307	+	
Armenia, Mercar	7.105	7.368	7.193	-		Palmira (Valle del Cauca)	7.632	7.895	7.763	+	
Bogotá, D.C., Corabastos	8.947	9.474	9.095	-		Pamplona (Norte de Santander)	8.500	8.500	8.500	-	
Bucaramanga, Centroabastos	7.900	8.100	8.000	=		Pasto, El Potrerillo	8.158	8.684	8.377	+	
Cali, Cavasa	7.368	7.895	7.599	+		Pereira, La 41	7.895	8.421	8.070	+	
Cali, Santa Elena	7.105	7.368	7.237	+		Pereira, Mercasa	7.895	8.158	8.070	=	
Cartago (Valle del Cauca)	8.105	8.526	8.303	-		Popayán, Plaza de mercado del barrio Bolívar	7.368	7.632	7.599	+	
Chiquinquirá (Boyacá)	8.947	9.737	9.123	-		Rionegro (Antioquia)	8.421	8.684	8.447	+	
Cúcuta, Cenabastos	8.250	9.000	8.521	+		San Gil (Santander)	8.500	8.750	8.625	=	
Duitama (Boyacá), Mercaplaza	9.211	9.474	9.386	+		Sincelejo, Nuevo Mercado	8.000	8.500	8.208	+	
Florencia (Cauquetá)	9.316	9.474	9.368	+		Socorro (Santander)	8.500	8.500	8.500	=	
Ibagué, Plaza La 21	8.421	8.947	8.626	+		Tibasosa (Boyacá), Coomproriente	7.895	8.947	8.618	=	
Manizales, Centro Galerías	8.421	8.947	8.684	+		Tuluá (Valle del Cauca)	8.842	9.158	8.974	+	
Medellín, Central Mayorista de Antioquia	7.895	8.684	8.388	+		Tunja, Complejo de Servicios del Sur	8.947	9.474	9.123	+	
Montería, Mercado del Sur	7.895	8.421	8.114	+							

**Cuadro 3.** Mercados mayoristas. Precios de venta de frutas frescas (continuación)  
2022 (5 al 11 de noviembre)

Productos y mercados	Pesos por kilogramo				Tendencia	Productos y mercados	Pesos por kilogramo				Tendencia
	Mínimo	Máximo	Medio				Mínimo	Máximo	Medio		
<b>Manzana verde importada (continuación)</b>						<b>Maracuyá valluno</b>					
Túquerres (Nariño)	8.421	8.421	8.421		=	Barranquilla, Barranquillita	3.700	3.800	3.756		+
Valledupar, Mercado Nuevo	7.632	8.421	7.982		+	<b>Melón Cantalup</b>					
Villavicencio, CAV	8.947	9.211	8.991		+	Arauca (Arauca)	3.800	4.500	4.075		++
Yopal (Casanare)	8.947	9.211	9.079		+	Armenia, Mercar	3.800	4.000	3.867		-
<b>Maracuyá</b>						Bogotá, D.C., Corabastos	2.000	3.000	2.700		+++
Arauca (Arauca)	3.300	3.500	3.400		-	Bucaramanga, Centroabastos	2.300	3.500	2.783		=
Armenia, Mercar	3.400	3.500	3.467		++	Cali, Cavasa	2.000	2.200	2.088		-
Barranquilla, Granabastos	3.700	4.000	3.850		+	Cali, Santa Elena	2.200	2.400	2.250		-
Bogotá, D.C., Corabastos	3.400	3.800	3.570		+	Cartago (Valle del Cauca)	2.900	3.300	3.083		-
Bucaramanga, Centroabastos	3.000	3.667	3.222		+	Chiquinquirá (Boyacá)	1.818	2.727	2.235		++
Buenaventura (Valle del Cauca)	4.000	4.200	4.117		+	Cúcuta, Cenabastos	3.000	3.500	3.396		+
Cali, Cavasa	3.200	3.500	3.377		+	Duitama (Boyacá), Mercaplaza	2.727	3.182	2.955		+++
Cali, Santa Elena	3.600	4.200	3.900		++	Ibagué, Plaza La 21	2.200	3.000	2.511		+++
Cartago (Valle del Cauca)	3.800	4.100	3.933		+	Manizales, Centro Galerías	3.000	3.500	3.250		+
Chiquinquirá (Boyacá)	3.200	3.500	3.367		+++	Medellín, Central Mayorista de Antioquia	3.000	3.800	3.425		++
Cúcuta, Cenabastos	3.500	3.800	3.531		+	Neiva, Surabastos	1.800	2.800	2.379		+++
Duitama (Boyacá), Mercaplaza	3.000	3.500	3.333		++	Palmira (Valle del Cauca)	2.000	2.200	2.075		-
Ibagué, Plaza La 21	3.600	3.600	3.600		+	Pamplona (Norte de Santander)	3.500	3.500	3.500		+
La Ceja (Antioquia)	3.500	4.000	3.633		++	Pasto, El Potrerillo	2.500	3.000	2.763		+
Manizales, Centro Galerías	2.800	3.800	3.250		++	Pereira, Mercasa	2.800	3.700	3.211		+++
Medellín, Plaza Minorista "José María Villa"	3.000	3.400	3.280		++	San Gil (Santander)	2.400	2.600	2.500		-
Palmira (Valle del Cauca)	3.500	4.000	3.738		++	Socorro (Santander)	2.000	2.000	2.000		=
Pamplona (Norte de Santander)	3.500	4.000	3.833		+	Tibasosa (Boyacá), Coompro Oriente	2.909	3.182	3.034		+++
Pasto, El Potrerillo	3.000	3.833	3.458		+++	Tunja, Complejo de Servicios del Sur	2.273	2.500	2.323		++
Pereira, La 41	3.000	4.000	3.400		-	Villavicencio, CAV	2.800	4.000	3.550		+++
Pereira, Mercasa	3.500	4.200	3.922		+	<b>Mora de Castilla</b>					
Popayán, Plaza de mercado del barrio Bolívar	3.500	4.000	3.775		+++	Arauca (Arauca)	3.600	3.800	3.700		-
Rionegro (Antioquia)	3.400	3.500	3.460		+	Armenia, Mercar	5.500	5.600	5.533		++
San Gil (Santander)	3.000	3.333	3.139		-	Barranquilla, Barranquillita	2.960	4.800	3.767		=
Socorro (Santander)	3.000	3.333	3.222		-	Barranquilla, Granabastos	2.960	4.520	3.727		+
Sonsón (Antioquia)	2.500	2.500	2.500		+	Bogotá, D.C., Corabastos	2.833	3.667	3.321		-
Tibasosa (Boyacá), Coompro Oriente	3.000	3.200	3.025		+	Bucaramanga, Centroabastos	2.400	2.480	2.420		-
Tuluá (Valle del Cauca)	3.400	3.700	3.583		-	Buenaventura (Valle del Cauca)	4.000	4.500	4.283		-
Tunja, Complejo de Servicios del Sur	3.000	3.200	3.067		+	Cali, Cavasa	2.640	2.800	2.777		-
Villavicencio, CAV	3.200	3.800	3.508		++	Cali, Santa Elena	2.640	2.800	2.760		+
Yopal (Casanare)	2.700	2.800	2.750		-	Cartagena, Bazurto	3.040	3.600	3.267		-
<b>Maracuyá antioqueño</b>						Cartago (Valle del Cauca)	3.600	4.000	3.800		++
Medellín, Central Mayorista de Antioquia	2.800	3.300	3.098		+	Chiquinquirá (Boyacá)	2.000	3.500	2.833		-
Montería, Mercado del Sur	2.000	2.400	2.175		+	Cúcuta, Cenabastos	2.167	2.500	2.321		-
Sincelejo, Nuevo Mercado	3.400	3.800	3.588		++	Duitama (Boyacá), Mercaplaza	2.200	2.300	2.233		-
<b>Maracuyá huilense</b>						Ibagué, Plaza La 21	2.600	3.400	3.006		-
Florencia (Caquetá)	2.880	3.040	2.933		-	Ipiales (Nariño), Ipiales somos todos	1.500	1.750	1.639		-
Neiva, Surabastos	3.600	4.000	3.756		+	Manizales, Centro Galerías	4.500	4.500	4.500		=
<b>Maracuyá santandereano</b>						Medellín, Central Mayorista de Antioquia	2.100	2.800	2.348		-
Santa Marta (Magdalena)	4.000	4.333	4.167		=	Montería, Mercado del Sur	3.000	3.600	3.233		+
Valledupar, Mercabastos	3.167	3.667	3.340		-	Neiva, Surabastos	1.600	2.400	2.043		-
						Palmira (Valle del Cauca)	2.800	2.960	2.820		+
						Pamplona (Norte de Santander)	1.600	1.600	1.600		=
						Pasto, El Potrerillo	2.250	2.750	2.479		-

**Cuadro 3.** Mercados mayoristas. Precios de venta de frutas frescas (continuación)  
2022 (5 al 11 de noviembre)

Productos y mercados	Pesos por kilogramo				Tendencia	Productos y mercados	Pesos por kilogramo				Tendencia
	Mínimo	Máximo	Medio				Mínimo	Máximo	Medio		
<b>Mora de Castilla (continuación)</b>						<b>Naranja Valencia (continuación)</b>					
Pereira, La 41	3.800	4.200	4.000		+	Bucaramanga, Mercados del centro	640	680	667		=
Pereira, Mercasa	3.500	4.000	3.756		++	Buenaventura (Valle del Cauca)	1.640	1.660	1.647		+
Popayán, Plaza de mercado del barrio Bolívar	4.560	4.800	4.647		-	Cartago (Valle del Cauca)	1.000	1.100	1.060		-
San Gil (Santander)	2.500	2.500	2.500		=	Duitama (Boyacá), Mercaplaza	1.000	1.100	1.033		-
Santa Marta (Magdalena)	3.040	3.360	3.184		-	Florencia (Cauquetá)	1.400	1.400	1.400		+
Sincelejo, Nuevo Mercado	3.200	4.000	3.511		+	Ipiales (Nariño), Ipiales somos todos	1.250	1.300	1.278		+
Socorro (Santander)	3.000	3.000	3.000		-	La Ceja (Antioquia)	1.800	2.200	1.967		+
Tibasosa (Boyacá), Coomproriente	2.200	3.000	2.550		-	Manizales, Centro Galerías	1.200	1.300	1.250		=
Tuluá (Valle del Cauca)	3.840	4.400	4.073		+	Medellín, Central Mayorista de Antioquia	1.700	1.800	1.750		+
Tunja, Complejo de Servicios del Sur	2.500	3.000	2.889		-	Medellín, Plaza Minorista "José María Villa"	1.500	1.600	1.550		=
Valledupar, Mercabastos	3.400	4.000	3.767		+	Montería, Mercado del Sur	1.250	1.375	1.315		-
Villavicencio, CAV	2.800	3.000	2.983		-	Pereira, Mercasa	1.000	1.500	1.256		+
Yopal (Casanare)	3.375	3.625	3.500		-	Rionegro (Antioquia)	1.800	2.200	1.940		-
<b>Naranja común</b>						Sincelejo, Nuevo Mercado	1.125	1.200	1.163		+
Arauca (Arauca)	1.348	1.696	1.489		+	Tibasosa (Boyacá), Coomproriente	1.560	1.600	1.595		+
Barranquilla, Barranquillita	800	800	800		n.d.	Tunja, Complejo de Servicios del Sur	1.000	1.000	1.000		-
Chiquinquirá (Boyacá)	733	833	817		+	Túquerres (Nariño)	1.300	1.400	1.360		-
Cúcuta, Cenabastos	833	1.167	951		-	Valledupar, Mercabastos	1.000	1.364	1.146		+
Cúcuta, La Nueva Sexta	667	1.167	875		-	Villavicencio, CAV	800	1.120	937		+
Montería, Mercado del Sur	520	640	610		+	Yopal (Casanare)	800	800	800		=
Pamplona (Norte de Santander)	500	700	617		-	<b>Papaya Maradol</b>					
San Gil (Santander)	600	600	600		=	Arauca (Arauca)	2.600	2.800	2.700		=
Santa Bárbara (Antioquia)	556	667	639		-	Armenia, Mercar	2.300	2.500	2.433		-
Socorro (Santander)	480	600	540		+	Bucaramanga, Centroabastos	1.600	1.800	1.700		=
Sonsón (Antioquia)	800	1.000	900		=	Buenaventura (Valle del Cauca)	2.600	2.800	2.700		+
Tunja, Complejo de Servicios del Sur	1.333	1.500	1.352		+	Cali, Cavasa	2.000	2.200	2.108		-
Valledupar, Mercado Nuevo	480	600	542		-	Cali, Santa Elena	2.200	2.300	2.225		+
<b>Naranja Sweet</b>						Cartago (Valle del Cauca)	2.300	2.600	2.483		+
Armenia, Mercar	1.300	1.400	1.350		=	Chiquinquirá (Boyacá)	1.667	1.944	1.778		-
Armenia, Retiro	1.300	1.360	1.330		-	Cúcuta, Cenabastos	2.000	2.000	2.000		+
Bogotá, D.C., Corabastos	1.500	1.600	1.521		+	Cúcuta, La Nueva Sexta	2.000	2.300	2.042		+
Cali, Cavasa	1.100	1.200	1.163		+	Duitama (Boyacá), Mercaplaza	1.778	1.944	1.889		+
Cali, Santa Elena	1.000	1.100	1.058		-	Florencia (Cauquetá)	2.300	2.400	2.367		+
Cartago (Valle del Cauca)	1.200	1.240	1.213		-	Ipiales (Nariño), Ipiales somos todos	2.700	2.700	2.700		+
Florencia (Cauquetá)	1.460	1.500	1.487		-	La Ceja (Antioquia)	2.800	3.500	3.058		-
Ibagué, Plaza La 21	1.300	1.400	1.332		-	La Unión (Nariño)	2.500	3.000	2.750		=
Neiva, Surabastos	1.125	1.250	1.207		-	Manizales, Centro Galerías	2.200	2.300	2.225		+
Pasto, El Potrerillo	1.350	1.500	1.408		+	Medellín, Central Mayorista de Antioquia	2.600	3.000	2.785		+
Pereira, La 41	1.300	1.600	1.496		++	Neiva, Surabastos	2.000	2.200	2.075		-
Pereira, Mercasa	1.000	1.500	1.256		+	Palmira (Valle del Cauca)	2.000	2.300	2.175		-
Popayán, Plaza de mercado del barrio Bolívar	1.200	1.240	1.215		-	Pamplona (Norte de Santander)	1.700	2.000	1.800		-
Tuluá (Valle del Cauca)	1.160	1.240	1.193		-	Pasto, El Potrerillo	2.000	2.167	2.069		-
<b>Naranja Valencia</b>						Pereira, La 41	1.700	2.300	2.033		+
Barranquilla, Barranquillita	1.600	1.600	1.600		n.d.	Pereira, Mercasa	1.800	2.200	2.044		-
Bogotá, D.C., Corabastos	1.500	1.600	1.521		+	Popayán, Plaza de mercado del barrio Bolívar	2.000	2.200	2.050		+
Bucaramanga, Centroabastos	640	720	690		=	Rionegro (Antioquia)	2.800	3.300	3.090		-
						San Gil (Santander)	1.250	1.500	1.375		-
						Socorro (Santander)	1.500	1.750	1.625		=
						Tibasosa (Boyacá), Coomproriente	1.667	1.778	1.681		++

**Cuadro 3.** Mercados mayoristas. Precios de venta de frutas frescas (continuación)  
2022 (5 al 11 de noviembre)

Productos y mercados	Pesos por kilogramo				Tendencia	Productos y mercados	Pesos por kilogramo				Tendencia
	Mínimo	Máximo	Medio				Mínimo	Máximo	Medio		
<b>Papaya Maradol (continuación)</b>						<b>Patilla baby (continuación)</b>					
Tuluá (Valle del Cauca)	1.500	1.800	1.667	-		Chiquinquirá (Boyacá)	2.500	3.000	2.833	+	
Tunja, Complejo de Servicios del Sur	1.400	1.750	1.656	++		Medellín, Central Mayorista de Antioquia	2.600	3.400	3.030	++	
<b>Papaya Paulina</b>						Pereira, Mercasa	2.400	3.000	2.678	++	
Bogotá, D.C., Corabastos	1.944	2.500	2.234	++		Tunja, Complejo de Servicios del Sur	2.500	2.500	2.500	+++	
Bucaramanga, Centroabastos	1.600	1.800	1.700	=		<b>Pera importada</b>					
Ibagué, Plaza La 21	1.700	2.000	1.933	+		Armenia, Mercar	7.368	7.632	7.456	-	
Medellín, Plaza Minorista "José María Villa"	1.500	1.700	1.583	=		Bogotá, D.C., Corabastos	7.000	8.000	7.658	+	
Neiva, Surabastos	2.000	2.000	2.000	=		Bucaramanga, Centroabastos	6.750	7.250	7.038	+	
Valledupar, Mercado Nuevo	1.000	1.000	1.000	=		Buenaventura (Valle del Cauca)	7.632	7.895	7.781	-	
Villavicencio, CAV	1.400	1.500	1.458	-		Cali, Cavasa	7.105	7.368	7.264	-	
<b>Papaya tainung</b>						Cali, Santa Elena	6.579	7.105	6.842	+	
Bogotá, D.C., Corabastos	2.700	3.000	2.876	++		Cartagena, Bazurto	6.842	7.684	7.404	+	
Cartagena, Bazurto	2.000	2.300	2.133	-		Cartago (Valle del Cauca)	6.947	7.263	7.105	-	
Florencia (Caquetá)	2.000	2.000	2.000	-		Chiquinquirá (Boyacá)	7.368	8.947	8.158	-	
Medellín, Central Mayorista de Antioquia	1.600	1.700	1.650	=		Cúcuta, Cenabastos	7.000	7.500	7.094	+	
Medellín, Plaza Minorista "José María Villa"	1.600	1.700	1.633	=		Duitama (Boyacá), Mercaplaza	7.632	7.895	7.807	=	
Montería, Mercado del Sur	1.440	1.520	1.505	n.d.		Florencia (Caquetá)	8.211	8.421	8.281	+	
Sincelejo, Nuevo Mercado	1.267	1.333	1.326	+		Ibagué, Plaza La 21	7.368	7.895	7.515	-	
Villavicencio, CAV	1.400	1.500	1.458	-		La Unión (Nariño)	7.368	7.895	7.697	-	
<b>Patilla</b>						Manizales, Centro Galerías	7.500	8.000	7.813	+	
Armenia, Mercar	2.200	2.400	2.317	++		Medellín, Central Mayorista de Antioquia	6.842	7.895	7.526	+	
Bogotá, D.C., Corabastos	1.800	2.000	1.953	-		Montería, Mercado del Sur	6.842	7.632	7.272	-	
Bucaramanga, Centroabastos	1.800	2.100	1.975	-		Neiva, Surabastos	8.444	8.889	8.611	+	
Cali, Cavasa	2.200	2.400	2.300	+		Palmira (Valle del Cauca)	6.842	7.105	6.974	+	
Cali, Santa Elena	1.800	2.000	1.900	+		Pamplona (Norte de Santander)	7.500	7.750	7.625	-	
Cartagena, Bazurto	2.200	2.500	2.288	+		Pasto, El Potrerillo	6.842	7.895	7.478	+	
Cartago (Valle del Cauca)	2.100	2.300	2.225	-		Pereira, La 41	6.750	7.250	7.000	-	
Cúcuta, Cenabastos	2.000	2.000	2.000	=		Pereira, Mercasa	6.750	7.000	6.917	=	
Medellín, Central Mayorista de Antioquia	1.300	1.400	1.375	++		Popayán, Plaza de mercado del barrio Bolívar	7.263	7.368	7.342	-	
Medellín, Plaza Minorista "José María Villa"	1.100	1.400	1.330	++		Rionegro (Antioquia)	7.368	7.368	7.368	+	
Montería, Mercado del Sur	1.500	1.700	1.600	-		San Gil (Santander)	8.000	8.000	8.000	=	
Palmira (Valle del Cauca)	2.000	2.300	2.188	-		Sincelejo, Nuevo Mercado	6.750	7.000	6.958	=	
Pasto, El Potrerillo	2.000	2.500	2.125	++		Socorro (Santander)	8.500	8.500	8.500	=	
Pereira, La 41	2.000	2.200	2.167	+		Tibasosa (Boyacá), Coomproriente	7.368	7.895	7.675	+	
Pereira, Mercasa	2.000	2.200	2.067	+		Tuluá (Valle del Cauca)	7.474	7.789	7.618	-	
Popayán, Plaza de mercado del barrio Bolívar	2.000	2.100	2.038	+		Valledupar, Mercado Nuevo	6.250	7.250	6.750	=	
Rionegro (Antioquia)	1.400	1.800	1.667	++		Villavicencio, CAV	7.000	7.500	7.417	+	
San Gil (Santander)	1.800	1.800	1.800	=		Yopal (Casanare)	8.000	8.000	8.000	+	
Sincelejo, Nuevo Mercado	1.500	1.800	1.650	+		<b>Pera nacional</b>					
Socorro (Santander)	1.700	1.800	1.750	=		Bogotá, D.C., Corabastos	5.652	6.087	5.787	+	
Tuluá (Valle del Cauca)	2.000	2.200	2.100	++		Chiquinquirá (Boyacá)	4.800	5.600	5.200	-	
Tunja, Complejo de Servicios del Sur	1.700	1.800	1.767	-		Medellín, Central Mayorista de Antioquia	6.042	6.250	6.118	-	
Villavicencio, CAV	2.200	2.400	2.308	+		San Gil (Santander)	5.400	5.400	5.400	-	
<b>Patilla baby</b>						Socorro (Santander)	5.400	5.600	5.500	++	
Bogotá, D.C., Corabastos	2.000	2.500	2.174	+		Tibasosa (Boyacá), Coomproriente	4.800	5.200	4.900	-	
Bucaramanga, Centroabastos	2.000	2.500	2.267	+		Tunja, Complejo de Servicios del Sur	4.783	5.217	4.928	+	
Cali, Cavasa	2.000	2.400	2.238	+		<b>Piña gold</b>					
						Armenia, Mercar	2.200	2.400	2.333	++	
						Bogotá, D.C., Corabastos	2.455	2.727	2.566	-	

**Cuadro 3.** Mercados mayoristas. Precios de venta de frutas frescas (continuación)  
2022 (5 al 11 de noviembre)

Productos y mercados	Pesos por kilogramo				Tendencia	Productos y mercados	Pesos por kilogramo				Tendencia
	Mínimo	Máximo	Medio				Mínimo	Máximo	Medio		
<b>Piña gold (continuación)</b>						<b>Pitahaya</b>					
Bucaramanga, Centroabastos	2.200	2.300	2.250	=		Arauca (Arauca)	13.000	14.000	13.500	-	
Buenaventura (Valle del Cauca)	2.800	3.000	2.933	-		Bucaramanga, Centroabastos	10.000	12.000	10.917	+	
Cali, Cavasa	2.400	2.700	2.571	-		Cúcuta, Cenabastos	13.000	15.000	14.375	+	
Cali, Santa Elena	2.300	2.500	2.350	-		Medellín, Central Mayorista de Antioquia	10.000	12.000	10.650	-	
Cartagena, Bazurto	2.400	2.500	2.450	-		Neiva, Surabastos	9.000	11.000	10.000	-	
Cartago (Valle del Cauca)	2.700	3.000	2.867	-		Pereira, Mercasa	10.000	12.000	10.667	-	
Chiquinquirá (Boyacá)	2.200	2.300	2.250	-		Tibasosa (Boyacá), Coomproriente	10.000	12.000	10.250	-	
Cúcuta, Cenabastos	2.400	2.600	2.535	-		Tunja, Complejo de Servicios del Sur	8.000	10.000	8.556	-	
Duitama (Boyacá), Mercaplaza	2.400	2.500	2.467	+		Villavicencio, CAV	11.000	12.000	11.750	+	
Ibagué, Plaza La 21	2.200	2.500	2.344	-		<b>Tangelo</b>					
La Unión (Nariño)	2.500	3.000	2.750	=		Bogotá, D.C., Corabastos	2.000	2.600	2.299	+	
Manizales, Centro Galerías	2.000	2.500	2.300	-		Bucaramanga, Centroabastos	1.200	1.600	1.335	-	
Medellín, Central Mayorista de Antioquia	2.000	2.400	2.213	-		Cartago (Valle del Cauca)	1.700	1.900	1.825	=	
Medellín, Plaza Minorista "José María Villa"	1.800	2.000	1.980	-		Manizales, Centro Galerías	2.500	2.500	2.500	=	
Montería, Mercado del Sur	2.200	2.600	2.317	++		Pereira, Mercasa	1.700	2.500	2.056	+	
Neiva, Surabastos	2.300	2.500	2.446	-		Tibasosa (Boyacá), Coomproriente	1.600	2.200	1.850	-	
Palmira (Valle del Cauca)	2.400	2.600	2.500	-		Tunja, Complejo de Servicios del Sur	1.400	1.600	1.578	-	
Pasto, El Potrerillo	2.000	2.500	2.300	-		Villavicencio, CAV	1.304	1.739	1.649	+	
Pereira, La 41	2.500	3.000	2.767	-		<b>Tomate de árbol</b>					
Pereira, Mercasa	2.400	2.600	2.511	-		Arauca (Arauca)	3.636	3.727	3.682	-	
Rionegro (Antioquia)	2.500	3.000	2.720	-		Armenia, Mercar	2.800	3.000	2.867	+	
Santa Marta (Magdalena)	2.600	2.800	2.700	+		Barranquilla, Barranquillita	2.100	2.400	2.292	-	
Sincelejo, Nuevo Mercado	1.900	1.900	1.900	=		Barranquilla, Granabastos	2.200	2.400	2.342	-	
Tibasosa (Boyacá), Coomproriente	2.500	3.000	2.738	-		Bogotá, D.C., Corabastos	2.600	2.800	2.695	-	
Tuluá (Valle del Cauca)	2.200	2.300	2.250	-		Bucaramanga, Centroabastos	2.200	2.400	2.307	-	
Tunja, Complejo de Servicios del Sur	2.000	2.100	2.011	+		Buenaventura (Valle del Cauca)	2.500	2.600	2.550	-	
Valledupar, Mercado Nuevo	2.500	2.800	2.675	+		Cali, Cavasa	2.000	2.200	2.067	-	
<b>Piña manzana</b>						Cali, Santa Elena	2.500	2.800	2.663	+	
Cali, Santa Elena	1.800	2.000	1.900	-		Cartagena, Bazurto	2.400	2.600	2.478	-	
Popayán, Plaza de mercado del barrio Bolívar	2.100	2.300	2.200	+		Cartago (Valle del Cauca)	3.300	3.500	3.367	+	
<b>Piña perolera</b>						Chiquinquirá (Boyacá)	2.400	2.800	2.600	-	
Barranquilla, Barranquillita	1.880	2.160	1.973	+		Cúcuta, Cenabastos	3.200	3.400	3.350	-	
Barranquilla, Granabastos	1.880	2.000	1.929	+		Duitama (Boyacá), Mercaplaza	2.800	3.000	2.933	=	
Bogotá, D.C., Corabastos	1.500	1.667	1.634	-		El Santuario (Antioquia)	1.400	1.400	1.400	-	
Bucaramanga, Centroabastos	1.433	1.533	1.494	+		Florencia (Cauquetá)	3.360	3.520	3.413	-	
Chiquinquirá (Boyacá)	1.600	1.833	1.692	++		Ibagué, Plaza La 21	2.400	3.200	2.873	-	
Cúcuta, Cenabastos	1.833	1.833	1.833	+		Ipiales (Nariño), Ipiales somos todos	2.708	3.200	2.954	-	
Duitama (Boyacá), Mercaplaza	1.500	1.500	1.500	++		La Ceja (Antioquia)	1.800	2.000	1.958	++	
Florencia (Cauquetá)	2.071	2.143	2.119	=		La Unión (Antioquia)	1.450	1.600	1.519	+	
Montería, Mercado del Sur	1.600	1.600	1.600	-		Manizales, Centro Galerías	2.200	2.400	2.315	+	
Neiva, Surabastos	2.214	2.321	2.268	n.d.		Medellín, Central Mayorista de Antioquia	1.800	2.000	1.890	+	
Pamplona (Norte de Santander)	1.833	1.833	1.833	=		Medellín, Plaza Minorista "José María Villa"	2.000	2.200	2.030	-	
San Gil (Santander)	1.500	1.500	1.500	+		Montería, Mercado del Sur	2.000	2.200	2.073	-	
Sincelejo, Nuevo Mercado	1.720	1.800	1.767	-		Neiva, Surabastos	2.400	3.000	2.654	-	
Socorro (Santander)	1.333	1.333	1.333	n.d.		Palmira (Valle del Cauca)	2.500	2.700	2.600	-	
Tibasosa (Boyacá), Coomproriente	1.500	1.833	1.588	-		Pamplona (Norte de Santander)	2.917	3.333	3.056	+	
Valledupar, Mercabastos	2.200	2.400	2.333	+		Pasto, El Potrerillo	3.000	3.800	3.483	+	
						Peñol (Antioquia)	1.500	1.700	1.625	-	

**Cuadro 3.** Mercados mayoristas. Precios de venta de frutas frescas (continuación)  
2022 (5 al 11 de noviembre)

Productos y mercados	Pesos por kilogramo				Tendencia	Productos y mercados	Pesos por kilogramo				Tendencia
	Mínimo	Máximo	Medio				Mínimo	Máximo	Medio		
<b>Tomate de árbol (continuación)</b>						<b>Uva Isabela</b>					
Pereira, La 41	2.300	2.800	2.500	-		Arauca (Arauca)	3.600	3.840	3.720	=	
Pereira, Mercasa	2.200	2.500	2.278	-		Armenia, Mercar	4.317	4.405	4.376	+	
Popayán, Plaza de mercado del barrio Bolívar	1.280	1.360	1.326	-		Bogotá, D.C., Corabastos	4.000	4.444	4.194	-	
Rionegro (Antioquia)	1.300	1.700	1.560	-		Bucaramanga, Centroabastos	3.360	3.680	3.525	-	
San Gil (Santander)	3.000	3.200	3.100	-		Cali, Cavasa	2.720	2.880	2.812	-	
San Vicente (Antioquia)	1.400	1.800	1.575	+++		Cali, Santa Elena	2.400	2.400	2.400	=	
Santa Marta (Magdalena)	3.000	3.200	3.100	=		Chiquinquirá (Boyacá)	3.600	5.000	4.223	-	
Sincelejo, Nuevo Mercado	1.760	2.200	1.967	-		Cúcuta, Cenabastos	4.000	5.000	4.250	-	
Socorro (Santander)	2.800	3.000	2.900	-		Duitama (Boyacá), Mercaplaza	2.800	2.960	2.853	-	
Sonsón (Antioquia)	1.200	1.300	1.250	-		Ibagué, Plaza La 21	2.800	3.200	2.953	+	
Tibasosa (Boyacá), Coomproriente	2.800	3.200	2.975	-		Ipiales (Nariño), Ipiales somos todos	2.880	3.040	2.942	-	
Tuluá (Valle del Cauca)	3.200	3.400	3.300	-		La Unión (Nariño)	3.600	3.600	3.600	-	
Tunja, Complejo de Servicios del Sur	2.600	3.000	2.733	-		Medellín, Central Mayorista de Antioquia	3.600	4.000	3.720	+	
Túquerres (Nariño)	1.833	2.000	1.972	+		Neiva, Surabastos	2.000	2.000	2.000	=	
Valledupar, Mercabastos	2.400	2.800	2.583	-		Palmira (Valle del Cauca)	2.560	2.640	2.600	-	
Villavicencio, CAV	3.200	3.600	3.383	-		Pamplona (Norte de Santander)	4.000	4.000	4.000	-	
Yopal (Casanare)	3.200	3.280	3.240	-		Pasto, El Potrerillo	2.960	3.200	3.087	+	
<b>Uchuva con cáscara</b>						Popayán, Plaza de mercado del barrio Bolívar	2.960	3.040	2.990	-	
Bogotá, D.C., Corabastos	3.000	3.800	3.326	-		Rionegro (Antioquia)	4.200	4.600	4.340	-	
Bucaramanga, Centroabastos	3.600	4.000	3.800	-		San Gil (Santander)	4.400	4.800	4.600	=	
Cúcuta, Cenabastos	3.000	4.000	3.500	+		Sincelejo, Nuevo Mercado	4.000	4.167	4.083	=	
Ibagué, Plaza La 21	2.080	2.400	2.329	-		Socorro (Santander)	4.400	4.800	4.600	=	
Medellín, Central Mayorista de Antioquia	3.100	4.000	3.315	-		Tibasosa (Boyacá), Coomproriente	2.800	2.880	2.810	=	
<b>Uva importada</b>						Tuluá (Valle del Cauca)	2.720	2.880	2.780	-	
Arauca (Arauca)	14.750	16.875	15.531	-		Tunja, Complejo de Servicios del Sur	3.200	3.600	3.467	-	
Bogotá, D.C., Corabastos	15.000	16.250	15.885	-		Túquerres (Nariño)	3.200	3.360	3.227	+	
Bucaramanga, Centroabastos	14.375	15.000	14.781	+		Villavicencio, CAV	3.667	4.167	3.819	-	
Cali, Cavasa	12.941	13.529	13.186	-		<b>Uva red globe nacional</b>					
Cali, Santa Elena	11.765	12.941	12.647	-		Armenia, Mercar	6.800	7.200	7.067	-	
Cúcuta, Cenabastos	16.250	17.500	16.823	-		Bogotá, D.C., Corabastos	5.000	8.333	7.072	+++	
Medellín, Central Mayorista de Antioquia	13.750	16.250	15.000	-		Bucaramanga, Centroabastos	5.778	8.333	7.083	++	
San Gil (Santander)	16.250	17.500	16.719	+		Cali, Cavasa	7.556	8.000	7.773	-	
Socorro (Santander)	16.250	16.250	16.250	=		Cali, Santa Elena	4.800	5.067	4.889	-	
Tunja, Complejo de Servicios del Sur	16.250	16.250	16.250	+		Cartagena, Bazurto	7.000	7.500	7.300	++	
Valledupar, Mercado Nuevo	15.000	17.500	16.250	=		Cartago (Valle del Cauca)	5.000	5.200	5.067	+	
Villavicencio, CAV	15.625	16.875	16.250	-		Ibagué, Plaza La 21	8.000	8.000	8.000	+++	
						Manizales, Centro Galerías	4.800	6.800	5.700	++	



## PRECIOS MAYORISTAS

**Cuadro 3.** Mercados mayoristas. Precios de venta de frutas frescas (conclusión)  
2022 (5 al 11 de noviembre)

Productos y mercados	Pesos por kilogramo				Tendencia	Productos y mercados	Pesos por kilogramo				Tendencia
	Mínimo	Máximo	Medio	Precios			Mínimo	Máximo	Medio	Precios	
<b>Uva red globe nacional (continuación)</b>						<b>Uva roja (continuación)</b>					
Medellín, Central Mayorista de Antioquia	5.000	8.667	7.389		+++	Pereira, Mercasa	13.889	15.556	14.630		=
Montería, Mercado del Sur	5.556	6.111	5.806		-	Sincelejo, Nuevo Mercado	6.000	8.000	7.000		+++
Pereira, Mercasa	6.000	7.500	6.778		+++	Tibasosa (Boyacá), Coomproriente	3.600	3.600	3.600		-
Popayán, Plaza de mercado del barrio Bolívar	7.368	7.632	7.520		+++	Túquerres (Nariño)	5.000	5.778	5.389		++
San Gil (Santander)	7.273	8.182	7.614		+	<b>Uva verde</b>					
Socorro (Santander)	7.273	7.273	7.273		=	Bogotá, D.C., Corabastos	7.556	8.889	8.356		+
Tuluá (Valle del Cauca)	5.000	5.200	5.067		-	Medellín, Central Mayorista de Antioquia	7.778	10.000	9.317		+
Villavicencio, CAV	5.000	8.125	6.841		+	<b>Zapote</b>					
<b>Uva roja</b>						Cúcuta, Cenabastos	1.833	2.000	1.986		+
Duitama (Boyacá), Mercaplaza	4.400	4.800	4.667		++	Medellín, Central Mayorista de Antioquia	2.000	2.000	2.000		+
Florencia (Caquetá)	9.000	9.000	9.000		-	Montería, Mercado del Sur	6.000	6.000	6.000		++
Ipiales (Nariño), Ipiales somos todos	4.444	5.000	4.790		+	Santa Bárbara (Antioquia)	1.000	1.000	1.000		++
Neiva, Surabastos	5.500	10.000	8.150		+++	Tunja, Complejo de Servicios del Sur	1.667	1.833	1.778		+

## TENDENCIAS

---	-	+	+++
Variación mayor al -20 %	Variación entre 0 % y -10 %	Variación entre 0 % y 10 %	Variación mayor al 20 %
--	=	++	<b>n. d.</b>
Variación entre -10 % y -20 %	Variación igual a 0 %	Variación entre 10 % y 20 %	No determinado

# TUBÉRCULOS, RAÍCES Y PLÁTANOS

## Poca recolección de papa única

A lo largo de la presente semana las cotizaciones mayoristas de la papa única sufrieron alzas en veintidós mercados en los que se vendió. Los comerciantes atribuyeron este comportamiento a la alta presencia de lluvias que afectaron las labores de recolección en las zonas de cultivo de Aldana, Córdoba, Pasto, Ipiales (Nariño), Tunja (Boyacá), Ubaté (Cundinamarca), Carcasí, Cerrito, Guaca (Santander), Chitagá (Norte de Santander) y Bogotá. En Cavasa en Cali y Mercasa en Pereira, por ejemplo, el kilo se negoció a \$1.813 y a \$2.118, respectivamente, lo que se tradujo en un incremento promedio en el precio del 27,75%.

Así mismo, subieron los precios de las papas capira, superior, parda pastusa, criolla limpia y nevada, el plátano hartón verde y la yuca ICA. En el caso de la papa capira, por ejemplo, esta tendencia se evidenció en veintiséis de los veintisiete mercados que la ofrecieron. De acuerdo con lo manifestado por las fuentes, el exceso de precipitaciones ha afectado la siembra y la cosecha de esta variedad en los municipios de Ipiales, Córdoba, Pasto, Iles, Túquerres (Nariño), Marinilla, San Vicente Ferrer, El Santuario, La Unión, Abejorral, El Peñol, Entreríos, Sonsón (Antioquia) y Bogotá, a lo que se sumó el alza en los costos de producción. Por ejemplo, en Pasto el kilo se ofreció a \$2.250, 37,36% más que la semana inmediatamente anterior.

Con relación a la papa superior, su precio aumentó en los catorce mercados en los que se vendió, como consecuencia del bajo nivel de abastecimiento de producto oriundo de Saboyá (Boyacá), Villapinzón, Facatativá, Une, Usme, Fosca, Lenguaque, Carmen de Carupa (Cundinamarca), Ipiales, Pasto, Contadero,

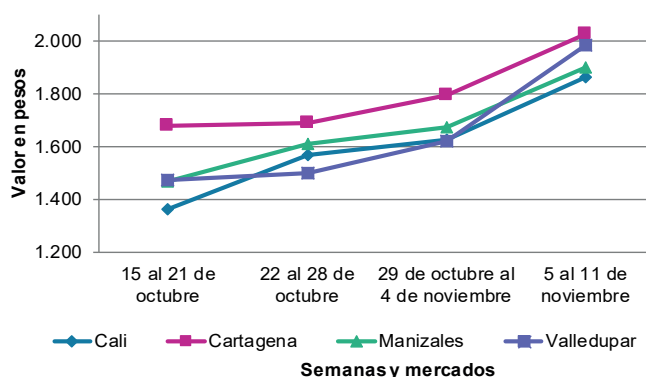
Túquerres (Nariño), Chitagá (Norte de Santander), Cerrito y Carcasí (Santander), por baja recolección debido a la alta presencia de lluvias.

También ascendieron las cotizaciones del plátano hartón verde en veintiocho de los cuarenta mercados que lo ofrecieron. Según las fuentes consultadas, esta situación se dio a raíz de la reducción de la producción en las zonas de cultivo de Montebello, Abejorral, Santa Bárbara, Turbo, San Juan de Urabá (Antioquia), Lórica, Moñitos, Tierralta, Los Córdoba (Córdoba), Líbano, Cajamarca, Rovira, Ibagué (Tolima), Saravena, Tame (Arauca), Pereira, Balboa, Belalcázar (Risaralda) y Armenia (Quindío).

Igualmente, se incrementaron los precios mayoristas de la yuca ICA en nueve de los catorce mercados en los que se comercializó. Esto, debido al agotamiento de las cosechas en Pereira (Risaralda), Armenia, Montenegro, Quimbaya, Calarcá (Quindío) y Curillo (Cauquetá), sumado a la alta rotación del producto registrada en la semana.

En contraste, los precios del ulluco cayeron en los seis mercados donde se vendió. De acuerdo con lo informado por los comerciantes, este comportamiento se dio en respuesta al incremento de las cosechas en Túquerres e Ipiales (Nariño) y al inicio de nuevos ciclos de producción en Totoró y Puracé (Cauca). A esto, se sumó el descenso en la comercialización del tubérculo durante la semana. Por ejemplo, en Popayán la reducción fue en promedio del 34,27%, transándose el kilo a \$2.677.

**Gráfico 5.** Comportamiento de los precios de la papa única 2022 (15 de octubre al 11 de noviembre)



Fuente: DANE, SIPSA.

**Cuadro 4.** Mercados mayoristas. Precios de venta de tubérculos, raíces y plátanos 2022 (5 al 11 de noviembre)

Productos y mercados	Pesos por kilogramo				Tendencia	Productos y mercados	Pesos por kilogramo				Tendencia
	Mínimo	Máximo	Medio				Mínimo	Máximo	Medio		
<b>Arracacha amarilla</b>						<b>Papa Betina</b>					
Arauca (Arauca)	4.340	4.400	4.370	-		Ipiales (Nariño), Centro de acopio	1.700	1.800	1.733	+++	
Bogotá, D.C., Corabastos	3.667	5.000	4.141	-		Tunja, Complejo de Servicios del Sur	1.600	1.800	1.744	++	
Bucaramanga, Centroabastos	2.624	3.360	3.053	+++		<b>Papa capira</b>					
Cali, Cavasa	3.833	4.000	3.922	-		Buenaventura (Valle del Cauca)	2.300	2.500	2.377	+++	
Cali, Santa Elena	4.167	4.167	4.167	+		Cali, Cavasa	2.100	2.200	2.163	+++	
Chiquinquirá (Boyacá)	3.667	4.000	3.778	-		Cali, Santa Elena	2.000	2.300	2.163	+++	
Cúcuta, Cenabastos	3.600	4.000	3.717	+		Cartago (Valle del Cauca)	2.100	2.200	2.175	+++	
Duitama (Boyacá), Mercaplaza	3.833	4.000	3.944	++		El Carmen de Viboral (Antioquia)	2.300	2.500	2.400	+	
Florencia (Caquetá)	2.960	3.040	3.013	-		El Santuario (Antioquia)	2.300	2.500	2.425	++	
Ibagué, Plaza La 21	3.680	4.000	3.858	-		Ipiales (Nariño), Centro de acopio	1.800	2.100	1.958	+++	
Neiva, Surabastos	3.840	4.800	4.253	+		Ipiales (Nariño), Ipiales somos todos	2.100	2.200	2.183	+++	
Palmira (Valle del Cauca)	4.083	4.167	4.153	-		La Ceja (Antioquia)	2.400	2.600	2.508	+	
Pamplona (Norte de Santander)	3.000	3.300	3.194	+		La Unión (Antioquia)	2.200	2.300	2.275	++	
Popayán, Plaza de mercado del barrio Bolívar	3.280	3.400	3.320	+		Manizales, Centro Galerías	2.200	2.300	2.230	++	
San Gil (Santander)	3.840	4.000	3.920	+		Marinilla (Antioquia)	2.000	2.450	2.221	++	
Tibasosa (Boyacá), Coomproriente	3.833	4.167	4.021	++		Medellín, Central Mayorista de Antioquia	2.300	2.600	2.450	++	
Tunja, Complejo de Servicios del Sur	3.000	3.333	3.139	+		Medellín, Plaza Minorista "José María Villa"	2.250	2.500	2.353	++	
Valledupar, Mercabastos	3.600	4.400	4.089	-		Montería, Mercado del Sur	2.400	2.600	2.533	+	
Villavicencio, CAV	4.800	5.200	4.983	+		Palmira (Valle del Cauca)	1.980	2.300	2.113	+++	
Yopal (Casanare)	4.167	4.250	4.208	+		Pasto, El Potrerillo	1.900	2.500	2.250	+++	
<b>Arracacha blanca</b>						Peñol (Antioquia)	2.200	2.400	2.300	++	
Armenia, Mercar	3.583	3.667	3.639	=		Pereira, La 41	2.000	2.040	2.023	++	
Cartago (Valle del Cauca)	4.083	4.250	4.167	-		Pereira, Mercasa	2.560	2.600	2.580	+++	
Ipiales (Nariño), Ipiales somos todos	2.800	3.200	3.050	-		Popayán, Plaza de mercado del barrio Bolívar	1.900	2.000	1.983	-	
Manizales, Centro Galerías	4.677	4.839	4.785	n.d.		Rionegro (Antioquia)	2.500	2.600	2.555	++	
Medellín, Central Mayorista de Antioquia	3.750	5.250	4.300	-		San Vicente (Antioquia)	2.200	2.500	2.350	+	
Medellín, Plaza Minorista "José María Villa"	4.000	5.000	4.496	-		Santa Bárbara (Antioquia)	2.400	2.700	2.525	++	
Pasto, El Potrerillo	3.400	3.600	3.500	-		Sonsón (Antioquia)	2.200	2.300	2.250	+	
Pereira, La 41	4.167	4.333	4.271	-		Tuluá (Valle del Cauca)	2.100	2.200	2.150	+++	
Pereira, Mercasa	4.333	4.667	4.528	+		Túquerres (Nariño)	2.000	2.200	2.138	+++	
San Vicente (Antioquia)	3.667	4.000	3.833	+		<b>Papa criolla limpia</b>					
Tuluá (Valle del Cauca)	4.000	4.167	4.069	-		Arauca (Arauca)	2.396	2.646	2.495	+	
<b>Ñame criollo</b>						Armenia, Mercar	2.333	2.417	2.361	-	
Montería, Mercado del Sur	2.500	2.600	2.560	+		Barranquilla, Barranquillita	3.000	3.140	3.087	+	
Sincelejo, Nuevo Mercado	2.600	2.800	2.783	-		Barranquilla, Granabastos	2.760	3.120	3.002	+	
<b>Ñame diamante</b>						Bogotá, D.C., Corabastos	3.111	3.333	3.184	-	
Montería, Mercado del Sur	1.500	1.600	1.530	+		Bucaramanga, Centroabastos	2.200	2.400	2.305	-	
Sincelejo, Nuevo Mercado	1.400	1.800	1.567	-		Cali, Cavasa	2.000	2.600	2.300	+	
Valledupar, Mercabastos	1.600	2.000	1.792	-		Cali, Santa Elena	2.200	2.400	2.295	+	
<b>Ñame espino</b>						Cartagena, Bazurto	2.800	3.200	3.056	-	
Cartagena, Bazurto	2.400	3.000	2.608	+		Cartago (Valle del Cauca)	2.400	2.600	2.517	-	
Montería, Mercado del Sur	2.300	2.400	2.343	++		Cúcuta, Cenabastos	2.400	2.800	2.571	+	
Sincelejo, Nuevo Mercado	2.300	2.400	2.342	=		Duitama (Boyacá), Mercaplaza	2.200	2.400	2.333	-	
						El Carmen de Viboral (Antioquia)	2.700	2.800	2.750	-	
						El Santuario (Antioquia)	2.500	3.200	2.767	-	

**Cuadro 4.** Mercados mayoristas. Precios de venta de tubérculos, raíces y plátanos (continuación)  
2022 (5 al 11 de noviembre)

Productos y mercados	Pesos por kilogramo				Tendencia	Productos y mercados	Pesos por kilogramo				Tendencia
	Mínimo	Máximo	Medio	Precios			Mínimo	Máximo	Medio	Precios	
<b>Papa criolla limpia (continuación)</b>						<b>Papa nevada</b>					
Florencia (Caquetá)	2.400	2.440	2.413		-	Cartago (Valle del Cauca)	2.750	2.938	2.828		+
Ibagué, Plaza La 21	2.400	3.200	2.818		+	El Carmen de Viboral (Antioquia)	3.200	3.400	3.275		+
Ipiales (Nariño), Ipiales somos todos	1.800	2.000	1.922		+	El Santuario (Antioquia)	3.000	3.200	3.075		-
La Ceja (Antioquia)	2.800	3.200	3.050		-	Marinilla (Antioquia)	2.800	3.200	2.983		+
La Unión (Antioquia)	2.200	3.000	2.550		-	Medellín, Central Mayorista de Antioquia	2.800	3.300	3.100		+
La Unión (Nariño)	1.800	2.000	1.910		-	Peñol (Antioquia)	2.800	3.000	2.917		+
Manizales, Centro Galerías	2.500	2.708	2.604		+	Pereira, Mercasa	4.000	4.300	4.200		++
Marinilla (Antioquia)	2.300	3.100	2.758		-	Rionegro (Antioquia)	3.400	3.500	3.450		++
Medellín, Central Mayorista de Antioquia	2.500	3.200	2.753		-	San Vicente (Antioquia)	3.200	3.500	3.350		+
Medellín, Plaza Minorista "José María Villa"	2.300	3.300	2.788		-	<b>Papa parda pastusa</b>					
Montería, Mercado del Sur	3.400	4.000	3.783		+	Arauca (Arauca)	1.960	2.400	2.205		+++
Neiva, Surabastos	2.200	2.840	2.644		+	Armenia, Mercar	1.800	1.900	1.845		-
Pamplona (Norte de Santander)	1.200	2.400	1.978		-	Bogotá, D.C., Corabastos	2.000	2.400	2.244		++
Pereira, La 41	2.760	3.000	2.837		+	Bucaramanga, Centroabastos	1.700	2.100	1.971		++
Pereira, Mercasa	2.560	2.720	2.669		++	Bucaramanga, Mercados del centro	2.100	2.200	2.133		++
Rionegro (Antioquia)	3.000	3.500	3.225		+	Cali, Cavasa	2.200	2.300	2.231		+++
San Gil (Santander)	2.800	2.800	2.800		+	Cartago (Valle del Cauca)	2.100	2.200	2.177		+++
San Vicente (Antioquia)	2.400	2.800	2.575		-	Chiquinquirá (Boyacá)	1.800	2.100	1.933		++
Santa Bárbara (Antioquia)	3.000	3.000	3.000		=	Florencia (Caquetá)	2.480	2.500	2.487		+++
Santa Marta (Magdalena)	2.960	3.240	3.120		+	Ipiales (Nariño), Centro de acopio	1.800	2.000	1.908		+++
Sincelejo, Nuevo Mercado	3.500	4.000	3.792		=	Manizales, Centro Galerías	2.100	2.340	2.227		++
Socorro (Santander)	2.600	2.700	2.650		+++	Pereira, La 41	1.840	1.900	1.880		++
Sonsón (Antioquia)	3.000	3.000	3.000		++	Pereira, Mercasa	2.040	2.080	2.053		+++
Tibasosa (Boyacá), Coomproriente	2.400	2.600	2.538		=	Popayán, Plaza de mercado del barrio Bolívar	2.300	2.500	2.388		+++
Tuluá (Valle del Cauca)	2.000	2.167	2.069		+	San Gil (Santander)	2.300	2.500	2.400		+++
Tunja, Complejo de Servicios del Sur	2.000	2.400	2.222		-	Socorro (Santander)	2.400	2.400	2.400		+++
Túquerres (Nariño)	1.800	2.000	1.875		+++	Yopal (Casanare)	2.500	2.604	2.552		++
Valledupar, Mercabastos	2.800	3.000	2.883		-	<b>Papa Puracé</b>					
Valledupar, Mercado Nuevo	2.800	3.000	2.867		-	La Unión (Antioquia)	1.950	2.000	1.988		+
Villavicencio, CAV	1.800	2.400	2.133		-	Sincelejo, Nuevo Mercado	2.400	2.600	2.467		+
Yopal (Casanare)	3.021	3.125	3.073		+	<b>Papa R-12 negra</b>					
<b>Papa criolla sucia</b>						Bogotá, D.C., Corabastos	1.800	2.000	1.920		++
Bogotá, D.C., Corabastos	2.400	2.600	2.478		-	Cartago (Valle del Cauca)	2.000	2.100	2.070		++
Cali, Cavasa	1.800	2.400	2.100		++	Manizales, Centro Galerías	2.200	2.300	2.230		++
Chiquinquirá (Boyacá)	1.200	1.600	1.367		++	Medellín, Central Mayorista de Antioquia	2.000	2.300	2.200		++
Ipiales (Nariño), Centro de acopio	1.400	1.800	1.583		++	Neiva, Surabastos	2.360	2.500	2.425		n.d.
Palmira (Valle del Cauca)	2.080	2.400	2.255		++	<b>Papa R-12 roja</b>					
Pasto, El Potrerillo	1.100	1.700	1.383		++	Bogotá, D.C., Corabastos	1.560	2.000	1.791		+++
Popayán, Plaza de mercado del barrio Bolívar	1.383	1.500	1.429		-	Tunja, Complejo de Servicios del Sur	1.800	2.200	2.056		+++
Tunja, Complejo de Servicios del Sur	1.400	1.600	1.422		-	<b>Papa roja peruana</b>					
<b>Papa ICA-Huila</b>						Ipiales (Nariño), Centro de acopio	1.550	1.900	1.792		+++
La Unión (Nariño)	1.800	2.000	1.900		-	<b>Papa rubi</b>					
Pasto, El Potrerillo	2.200	2.500	2.385		+++	Bogotá, D.C., Corabastos	1.600	1.960	1.789		++
<b>Papa Morasurco</b>						Pereira, La 41	2.000	2.200	2.103		++
Ipiales (Nariño), Centro de acopio	1.600	1.700	1.633		+++						
La Unión (Nariño)	1.700	1.800	1.750		-						
Pasto, El Potrerillo	1.900	2.000	1.950		++						

**Cuadro 4.** Mercados mayoristas. Precios de venta de tubérculos, raíces y plátanos (continuación)  
2022 (5 al 11 de noviembre)

Productos y mercados	Pesos por kilogramo				Tendencia	Productos y mercados	Pesos por kilogramo				Tendencia
	Mínimo	Máximo	Medio				Mínimo	Máximo	Medio		
<b>Papa rubi (continuación)</b>						<b>Papa única (continuación)</b>					
Pereira, Mercasa	2.300	2.320	2.310		+++	Pamplona (Norte de Santander)	1.600	2.000	1.911		+++
Santa Marta (Magdalena)	2.000	2.300	2.166		+++	Pasto, El Potrerillo	1.600	2.000	1.858		+++
Sincelejo, Nuevo Mercado	2.080	2.240	2.138		++	Pereira, La 41	1.960	2.000	1.993		++
Tunja, Complejo de Servicios del Sur	1.700	1.900	1.822		+++	Pereira, Mercasa	2.080	2.160	2.118		+++
<b>Papa sabanera</b>						Popayán, Plaza de mercado del barrio Bolívar	1.700	2.200	1.938		+++
Bogotá, D.C., Corabastos	3.600	4.000	3.827		+	Tunja, Complejo de Servicios del Sur	1.700	1.900	1.822		+++
<b>Papa superior</b>						Valledupar, Mercabastos	1.900	2.100	2.022		+++
Bogotá, D.C., Corabastos	1.900	2.300	2.145		++	Valledupar, Mercado Nuevo	1.900	2.100	2.010		+++
Chiquinquirá (Boyacá)	1.800	2.100	1.933		++	<b>Plátano comino</b>					
Cúcuta, Cenabastos	2.000	2.400	2.294		++	Medellín, Central Mayorista de Antioquia	1.800	2.200	2.009		+
Duitama (Boyacá), Mercaplaza	2.400	2.400	2.400		++	Rionegro (Antioquia)	2.000	2.200	2.133		+
Ibagué, Plaza La 21	2.200	2.500	2.306		++	<b>Plátano dominico hartón maduro</b>					
Ipiales (Nariño), Centro de acopio	1.950	2.100	2.008		+++	Manizales, Centro Galerías	2.200	2.300	2.250		-
Ipiales (Nariño), Ipiales somos todos	2.200	2.300	2.222		+++	Pereira, La 41	2.300	2.300	2.300		+
Neiva, Surabastos	1.960	2.500	2.281		+++	Pereira, Mercasa	2.200	2.500	2.256		+
Pamplona (Norte de Santander)	2.200	2.300	2.233		+++	<b>Plátano dominico hartón verde</b>					
Pasto, El Potrerillo	1.900	2.400	2.150		+++	Armenia, Retiro	1.200	1.300	1.267		-
Tibasosa (Boyacá), Coomproriente	1.800	2.200	1.988		++	Cartago (Valle del Cauca)	2.200	2.400	2.288		+
Tunja, Complejo de Servicios del Sur	1.900	2.400	2.222		+++	Manizales, Centro Galerías	2.200	2.300	2.250		-
Túquerres (Nariño)	2.000	2.200	2.138		+++	Pereira, La 41	2.300	2.300	2.300		+
Villavicencio, CAV	2.000	2.500	2.317		+++	Pereira, Mercasa	2.200	2.500	2.256		+
<b>Papa suprema</b>						<b>Plátano dominico verde</b>					
Armenia, Mercar	1.800	1.900	1.845		-	Medellín, Central Mayorista de Antioquia	1.800	2.200	2.000		+
Buenaventura (Valle del Cauca)	2.100	2.200	2.160		+++	Santa Bárbara (Antioquia)	667	800	751		+++
Cali, Cavasa	1.900	2.000	1.950		+++	Sonsón (Antioquia)	1.500	1.500	1.500		++
Cali, Santa Elena	2.000	2.200	2.025		++	<b>Plátano guineo</b>					
Ipiales (Nariño), Centro de acopio	1.550	1.900	1.758		+++	Cartago (Valle del Cauca)	1.000	1.200	1.100		+
La Unión (Nariño)	1.700	1.800	1.750		-	La Ceja (Antioquia)	1.000	1.200	1.100		+
Palmira (Valle del Cauca)	1.960	2.200	2.093		+++	Medellín, Central Mayorista de Antioquia	1.800	2.200	1.950		+
Pasto, El Potrerillo	1.800	2.000	1.900		n.d.	Medellín, Plaza Minorista "José María Villa"	1.600	1.800	1.735		-
Tuluá (Valle del Cauca)	1.900	2.040	1.990		+	Neiva, Surabastos	1.000	1.100	1.050		+
<b>Papa única</b>						Peñol (Antioquia)	533	667	594		-
Barranquilla, Barranquillita	2.000	2.200	2.078		+++	Rionegro (Antioquia)	1.400	1.500	1.425		+
Barranquilla, Granabastos	1.960	2.240	2.072		+++	Santa Bárbara (Antioquia)	667	800	726		+
Bogotá, D.C., Corabastos	1.600	1.840	1.723		++	Sonsón (Antioquia)	1.000	1.250	1.063		+++
Bucaramanga, Centroabastos	1.440	1.900	1.770		++	Villavicencio, CAV	1.333	2.000	1.722		=
Buenaventura (Valle del Cauca)	2.000	2.100	2.050		+++	<b>Plátano hartón maduro</b>					
Cali, Cavasa	1.800	1.860	1.813		+++	Armenia, Mercar	1.250	1.300	1.283		-
Cali, Santa Elena	1.600	2.200	1.863		++	Bogotá, D.C., Corabastos	3.150	3.500	3.335		-
Cartagena, Bazurto	1.900	2.400	2.134		++	Cúcuta, Cenabastos	4.000	4.500	4.350		++
Cartago (Valle del Cauca)	2.100	2.300	2.183		+++	Ibagué, Plaza La 21	2.000	3.000	2.414		+
Cúcuta, Cenabastos	1.600	2.200	2.029		++	Medellín, Central Mayorista de Antioquia	2.700	3.000	2.748		+
Ipiales (Nariño), Centro de acopio	1.800	1.900	1.833		+++	Medellín, Plaza Minorista "José María Villa"	2.400	2.500	2.450		=
La Unión (Nariño)	1.700	1.700	1.700		-	Neiva, Surabastos	2.000	2.400	2.188		+
Manizales, Centro Galerías	1.800	2.000	1.900		++	Pereira, La 41	2.300	2.300	2.300		+
Neiva, Surabastos	1.720	2.100	1.944		++	Pereira, Mercasa	2.200	2.500	2.256		+
						Tunja, Complejo de Servicios del Sur	3.150	3.250	3.228		-

**Cuadro 4.** Mercados mayoristas. Precios de venta de tubérculos, raíces y plátanos (continuación)  
2022 (5 al 11 de noviembre)

Productos y mercados	Pesos por kilogramo				Tendencia	Productos y mercados	Pesos por kilogramo				Tendencia
	Mínimo	Máximo	Medio				Mínimo	Máximo	Medio		
<b>Plátano hartón verde</b>						<b>Plátano hartón verde Eje Cafetero</b>					
Arauca (Arauca)	2.700	2.900	2.800		+	Medellín, Central Mayorista de Antioquia	3.100	3.200	3.167		+
Armenia, Mercar	1.300	1.400	1.333		-	<b>Plátano hartón verde llanero</b>					
Armenia, Retiro	1.300	1.400	1.350		-	Bogotá, D.C., Corabastos	3.750	4.000	3.834		+
Barranquilla, Barranquillita	2.700	3.150	2.925		+	<b>Ulluco</b>					
Bogotá, D.C., Corabastos	3.150	3.500	3.335		-	Buenaventura (Valle del Cauca)	5.200	5.300	5.250		-
Bucaramanga, Centroabastos	3.600	3.840	3.774		+	Cali, Cavasa	4.250	4.333	4.319		-
Bucaramanga, Mercados del centro	3.760	3.776	3.768		+	Ipiiales (Nariño), Ipiiales somos todos	1.667	2.000	1.833		-
Cali, Cavasa	2.350	2.400	2.397		+	Pasto, El Potrerillo	2.031	2.188	2.127		-
Cali, Santa Elena	2.300	2.400	2.350		+	Popayán, Plaza de mercado del barrio Bolívar	2.167	3.167	2.677		-
Cartagena, Bazurto	2.700	3.300	2.938		++	Túquerres (Nariño)	1.333	1.500	1.425		-
Chiquinquirá (Boyacá)	3.250	3.500	3.442		-	<b>Yuca chirosa</b>					
Cúcuta, Cenabastos	4.000	4.500	4.344		++	Buenaventura (Valle del Cauca)	3.040	3.120	3.100		+
Duitama (Boyacá), Mercaplaya	3.250	3.400	3.350		-	Ibagué, Plaza La 21	3.333	4.000	3.630		++
Florencia (Caquetá)	2.000	2.000	2.000		+	La Ceja (Antioquia)	2.600	3.000	2.840		-
Ibagué, Plaza La 21	2.000	3.000	2.433		+	Rionegro (Antioquia)	2.600	2.900	2.700		-
Ipiiales (Nariño), Ipiiales somos todos	2.000	2.100	2.050		++	<b>Yuca criolla</b>					
La Ceja (Antioquia)	2.700	3.000	2.775		-	Arauca (Arauca)	3.286	3.429	3.357		=
Medellín, Central Mayorista de Antioquia	2.400	2.800	2.605		-	Barranquilla, Barranquillita	2.000	2.125	2.081		-
Medellín, Plaza Minorista "José María Villa"	2.400	2.500	2.450		=	Barranquilla, Granabastos	1.800	1.950	1.854		-
Montería, Mercado del Sur	2.125	2.325	2.173		++	Bucaramanga, Centroabastos	2.810	2.857	2.844		-
Neiva, Surabastos	2.000	2.400	2.188		+	Bucaramanga, Mercados del centro	2.738	2.810	2.774		+
Palmira (Valle del Cauca)	2.300	2.400	2.369		+	Cartagena, Bazurto	1.750	1.875	1.819		+
Pamplona (Norte de Santander)	3.500	4.000	3.875		+	Cúcuta, Cenabastos	3.400	3.800	3.583		+
Pasto, El Potrerillo	2.188	2.375	2.302		+	Medellín, Central Mayorista de Antioquia	2.720	3.000	2.822		-
Pereira, La 41	2.300	2.300	2.300		+	Medellín, Plaza Minorista "José María Villa"	2.720	2.880	2.810		-
Pereira, Mercasa	2.200	2.500	2.256		+	Montería, Mercado del Sur	1.800	2.125	1.992		+
Popayán, Plaza de mercado del barrio Bolívar	2.400	2.600	2.455		+	Pamplona (Norte de Santander)	3.095	3.333	3.214		=
Rionegro (Antioquia)	2.500	2.600	2.525		-	San Gil (Santander)	3.750	3.750	3.750		+
San Gil (Santander)	2.000	2.000	2.000		++	Sincelejo, Nuevo Mercado	1.625	1.750	1.719		-
Santa Bárbara (Antioquia)	1.200	1.800	1.525		+++	Socorro (Santander)	2.000	2.000	2.000		=
Santa Marta (Magdalena)	3.000	3.100	3.058		+	Valledupar, Mercabastos	1.500	1.625	1.516		+
Sincelejo, Nuevo Mercado	2.137	2.137	2.137		++	Valledupar, Mercado Nuevo	1.500	1.625	1.531		+
Socorro (Santander)	1.600	1.600	1.600		-	<b>Yuca ICA</b>					
Tibasosa (Boyacá), Coomproriente	3.100	3.400	3.238		-	Armenia, Mercar	2.720	2.800	2.760		-
Tuluá (Valle del Cauca)	2.200	2.400	2.338		+	Armenia, Retiro	2.800	2.960	2.880		+
Tunja, Complejo de Servicios del Sur	3.150	3.250	3.228		-	Cali, Cavasa	2.800	2.920	2.831		+
Valledupar, Mercabastos	2.700	2.850	2.838		+	Cali, Santa Elena	2.800	2.800	2.800		=
Valledupar, Mercado Nuevo	2.700	2.850	2.825		+	Cartago (Valle del Cauca)	3.000	3.120	3.040		-
Villavicencio, CAV	3.040	3.200	3.100		+	Florencia (Caquetá)	3.200	3.360	3.253		+++
Yopal (Casanare)	3.520	3.600	3.547		++	<b>Plátano hartón verde ecuatoriano</b>					
						Ipiiales (Nariño), Ipiiales somos todos	2.933	3.167	3.103		n.d.
						Pasto, El Potrerillo	2.900	3.167	3.033		+

## PRECIOS MAYORISTAS

**Cuadro 4.** Mercados mayoristas. Precios de venta de tubérculos, raíces y plátanos (conclusión) 2022 (5 al 11 de noviembre)

Productos y mercados	Pesos por kilogramo				Tendencia	Productos y mercados	Pesos por kilogramo				Tendencia
	Mínimo	Máximo	Medio	Precios			Mínimo	Máximo	Medio	Precios	
<b>Yuca ICA (continuación)</b>						<b>Yuca llanera</b>					
Manizales, Centro Galerías	3.200	3.200	3.200		=	Bogotá, D.C., Corabastos	4.000	4.333	4.091		-
Neiva, Surabastos	3.600	4.800	4.100		+	Chiquinquirá (Boyacá)	3.000	3.333	3.250		-
Palmira (Valle del Cauca)	2.920	3.040	2.990		+	Duitama (Boyacá), Mercaplaza	3.000	3.333	3.167		-
Pasto, El Potrerillo	1.917	2.000	1.965		+	Tibasosa (Boyacá), Coomproriente	3.167	3.833	3.471		+
Pereira, La 41	3.120	3.280	3.200		+	Tunja, Complejo de Servicios del Sur	3.667	4.000	3.759		+
Pereira, Mercasa	3.040	3.120	3.080		+	Villavicencio, CAV	4.000	4.333	4.028		+
Popayán, Plaza de mercado del barrio Bolívar	2.917	3.000	2.944		-	Yopal (Casanare)	3.667	3.733	3.700		++
Tuluá (Valle del Cauca)	2.800	3.000	2.900		+						

## TENDENCIAS

---	-	+	+++
Variación mayor al -20 %	Variación entre 0 % y -10 %	Variación entre 0 % y 10 %	Variación mayor al 20 %
--	=	++	n. d.
Variación entre -10 % y -20 %	Variación igual a 0 %	Variación entre 10 % y 20 %	No determinado

## GRANOS, CÁRNICOS Y PROCESADOS

### Aumentó la cotización de la costilla de cerdo

Durante la presente semana se incrementaron los precios de algunos cortes de cerdo, como la costilla, el perril y el brazo sin hueso. En el caso de la costilla, por ejemplo, el alza se registró en diecisiete de los veintiséis mercados donde se negoció y obedeció a la mayor demanda de este tipo de corte, el cual ingresó desde Córdoba y Antioquia. En Montería y Tunja, por ejemplo, el incremento superó el 5,00%, ofreciéndose el kilo a \$17.000 y a \$19.000, respectivamente.

De la misma forma, aumentó la cotización de las sardinas en lata, esta vez en dieciséis de los veinticuatro mercados donde se negoció. Según los comerciantes mayoristas, se dio el ingreso de producto a un mayor precio desde las casas productoras, por las alzas del precio del dólar. Por ejemplo, en Sincelejo el kilo se transó a \$12.578, es decir, 11,56% más que la semana anterior.

También se presentó un incremento en el precio del maíz blanco trillado, debido a la finalización de las cosechas en Cereté, San Pelayo, Valencia (Córdoba), Cartago (Valle del Cauca) y Risaralda. Este comportamiento se

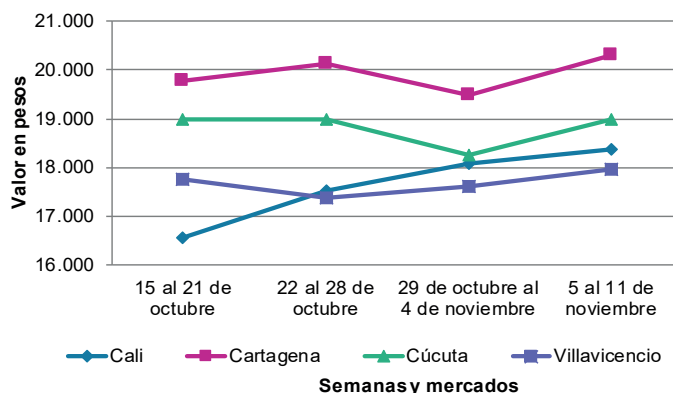


Fuente: <https://www.minervafoods.com/es/receitas/asado-de-costilla-de-cerdo/>

registró en diecisiete de los veintinueve mercados en los que se comercializó a lo largo de la presente semana. Por ejemplo, en Bogotá el alza fue del 10,38%, ofertándose el kilo a \$3.105.

Finalmente, subió la cotización mayorista del queso doble crema en quince de los diecinueve mercados donde se vendió. Lo anterior, se debió a los mayores costos de producción del lácteo oriundo de San Pedro de los Milagros (Antioquia).

**Gráfico 6.** Comportamiento de los precios de la costilla de cerdo 2022 (15 de octubre al 11 de noviembre)



Fuente: DANE, SIPSA.



**Cuadro 5.** Mercados mayoristas. Precios de venta de granos y cereales 2022 (5 al 11 de noviembre)

Productos y mercados	Pesos por kilogramo			
	Mínimo	Máximo	Medio	Tendencia
<b>Arroz blanco importado</b>				
Pasto, El Potrerillo	4.089	4.156	4.117	+
<b>Arroz de primera</b>				
Armenia, Mercar	4.800	5.200	4.933	+
Barranquilla, Barranquillita	3.933	3.967	3.949	-
Barranquilla, Granabastos	3.889	3.933	3.907	+
Bogotá, D.C., Corabastos	3.680	3.800	3.735	+
Bogotá, D.C., Paloquemao	3.680	3.840	3.760	-
Bogotá, D.C., Plaza España	3.840	4.160	3.960	+
Bogotá, D.C., Plaza Las Flores	3.640	3.800	3.728	+
Bucaramanga, Mercados del centro	3.840	4.000	3.893	-
Buenaventura (Valle del Cauca)	3.920	4.000	3.973	+
Cali, La Floresta	3.500	3.840	3.657	+
Cali, Santa Elena	3.400	3.760	3.587	=
Cali, Siloé	3.500	3.920	3.717	+
Cartagena, Bazurto	3.956	4.000	3.970	-
Cartago (Valle del Cauca)	3.664	3.680	3.672	-
Cúcuta, Cenabastos	3.867	4.000	3.933	-
Cúcuta, La Nueva Sexta	3.933	3.933	3.933	-
Florencia (Cauquetá)	3.760	3.840	3.800	=
Manizales, Centro Galerías	3.960	4.000	3.980	=
Medellín, Central Mayorista de Antioquia	3.800	3.840	3.830	+
Medellín, Plaza Minorista "José María Villa"	3.880	3.960	3.910	+
Montería, Mercado del Sur	3.733	3.778	3.767	+
Neiva, Surabastos	3.760	3.840	3.780	=
Palmira (Valle del Cauca)	3.440	3.840	3.633	+
Pamplona (Norte de Santander)	4.000	4.000	4.000	+
Pasto, El Potrerillo	3.680	4.000	3.800	+
Pereira, Mercasa	4.040	4.183	4.121	=
Popayán, Plaza de mercado del barrio Bolívar	3.100	3.140	3.113	+
Santa Marta (Magdalena)	3.320	3.440	3.385	=
Sincelejo, Nuevo Mercado	3.440	3.640	3.555	+
Tuluá (Valle del Cauca)	3.500	3.840	3.695	+
Tunja, Complejo de Servicios del Sur	3.800	3.800	3.800	=
Valledupar, Mercado Nuevo	3.400	3.520	3.473	=
Villavicencio, CAV	3.720	3.760	3.750	=
<b>Arroz de segunda</b>				
Barranquilla, Barranquillita	3.589	3.642	3.610	-
Barranquilla, Granabastos	3.600	3.644	3.619	+
Bogotá, D.C., Corabastos	3.440	3.600	3.498	-
Cartagena, Bazurto	3.622	3.667	3.644	+
<b>Arroz excelso</b>				
Barranquilla, Barranquillita	3.960	4.000	3.979	-
Barranquilla, Granabastos	3.800	3.920	3.850	+
Bucaramanga, Centroabastos	3.920	4.080	4.000	=
Cartagena, Bazurto	4.000	4.000	4.000	+
Ibagué, Plaza La 21	3.760	3.840	3.800	+
Montería, Mercado del Sur	4.040	4.160	4.090	-
Santa Marta (Magdalena)	3.680	3.840	3.760	=
<b>Arroz excelso (continuación)</b>				
Sincelejo, Nuevo Mercado	3.920	4.040	3.950	+
Valledupar, Mercado Nuevo	3.840	4.000	3.893	=
<b>Arroz sopa cristal</b>				
Bucaramanga, Centroabastos	2.736	2.944	2.827	+
Bucaramanga, Mercados del centro	2.800	3.040	2.907	=
Montería, Mercado del Sur	3.100	3.100	3.100	-
<b>Arveja amarilla seca importada</b>				
Bucaramanga, Centroabastos	4.522	4.696	4.594	=
Cúcuta, Cenabastos	4.200	4.200	4.200	-
Ibagué, Plaza La 21	4.000	4.100	4.040	+
Pamplona (Norte de Santander)	4.348	4.522	4.406	+
<b>Arveja verde seca importada</b>				
Armenia, Mercar	4.388	4.388	4.388	=
Bogotá, D.C., Corabastos	4.320	4.420	4.375	+
Bogotá, D.C., Paloquemao	4.800	4.960	4.853	+
Bogotá, D.C., Plaza España	4.000	4.320	4.120	+
Bucaramanga, Centroabastos	4.261	4.522	4.435	=
Bucaramanga, Mercados del centro	4.348	4.609	4.493	+
Buenaventura (Valle del Cauca)	3.640	3.680	3.660	+
Cali, La Floresta	4.240	4.400	4.293	-
Cali, Santa Elena	4.480	4.560	4.533	+
Cali, Siloé	4.480	4.560	4.533	-
Cartagena, Bazurto	3.800	4.000	3.933	+
Cúcuta, Cenabastos	3.960	4.200	4.080	-
Manizales, Centro Galerías	4.141	4.595	4.387	=
Medellín, Central Mayorista de Antioquia	4.400	4.600	4.540	=
Medellín, Plaza Minorista "José María Villa"	3.840	3.960	3.890	+
Palmira (Valle del Cauca)	4.060	4.100	4.080	+
Pamplona (Norte de Santander)	4.348	4.522	4.406	=
Pasto, El Potrerillo	3.120	3.360	3.240	+
Pereira, Mercasa	4.350	4.440	4.397	+
Popayán, Plaza de mercado del barrio Bolívar	4.576	4.640	4.619	-
Santa Marta (Magdalena)	3.636	4.364	4.105	=
Tuluá (Valle del Cauca)	3.880	3.968	3.924	+
Tunja, Complejo de Servicios del Sur	4.600	4.600	4.600	=
Valledupar, Mercado Nuevo	5.000	5.000	5.000	=
Villavicencio, CAV	4.609	4.835	4.774	-
<b>Cuchuco de cebada</b>				
Bucaramanga, Centroabastos	3.840	4.320	4.027	=
Bucaramanga, Mercados del centro	3.760	4.000	3.867	=
<b>Cuchuco de maíz</b>				
Bucaramanga, Centroabastos	3.840	4.320	4.027	=
Bucaramanga, Mercados del centro	3.760	4.000	3.867	=
Cali, La Floresta	2.500	2.600	2.567	+
Cali, Santa Elena	2.400	2.500	2.467	-
Cali, Siloé	2.400	2.600	2.533	+

**Cuadro 5.** Mercados mayoristas. Precios de venta de granos y cereales (continuación)  
2022 (5 al 11 de noviembre)

Productos y mercados	Pesos por kilogramo				Tendencia	Productos y mercados	Pesos por kilogramo				Tendencia
	Mínimo	Máximo	Medio				Mínimo	Máximo	Medio		
<b>Cuchuco de maíz (continuación)</b>						<b>Frijol cargamanto rojo</b>					
Cartago (Valle del Cauca)	2.520	2.528	2.524	+		Bogotá, D.C., Corabastos	14.400	14.600	14.490	-	
Florencia (Caquetá)	2.720	2.920	2.827	=		Bogotá, D.C., Paloquemao	15.360	15.840	15.600	+	
Ibagué, Plaza La 21	3.296	3.360	3.339	=		Bogotá, D.C., Plaza España	15.760	16.640	16.100	-	
Montería, Mercado del Sur	2.100	2.200	2.135	-		Cartago (Valle del Cauca)	13.840	15.360	14.600	-	
Popayán, Plaza de mercado del barrio Bolívar	2.640	2.800	2.720	+		El Carmen de Viboral (Antioquia)	14.000	14.000	14.000	=	
Sincelejo, Nuevo Mercado	2.800	3.000	2.900	=		Ibagué, Plaza La 21	14.560	14.600	14.573	=	
						Manizales, Centro Galerías	16.740	17.220	17.080	+	
<b>Frijol bolón</b>						Marinilla (Antioquia)	13.000	13.500	13.250	-	
Armenia, Mercar	12.863	13.040	12.981	+		Medellín, Central Mayorista de Antioquia	14.000	14.500	14.125	-	
Bogotá, D.C., Corabastos	14.400	15.200	14.775	-		Medellín, Plaza Minorista "José María Villa"	14.500	14.800	14.650	-	
Bogotá, D.C., Plaza España	15.200	16.112	15.771	-		Peñol (Antioquia)	13.000	13.500	13.250	-	
Bogotá, D.C., Plaza Las Flores	15.040	16.000	15.560	-		Pereira, Mercasa	16.750	17.212	17.021	+	
Cartago (Valle del Cauca)	14.240	15.520	14.880	+		San Vicente (Antioquia)	14.000	14.000	14.000	+	
Pereira, Mercasa	16.560	17.676	17.012	+		Villavicencio, CAV	16.261	16.609	16.493	-	
Popayán, Plaza de mercado del barrio Bolívar	9.600	9.760	9.653	+		<b>Frijol nima calima</b>					
Tuluá (Valle del Cauca)	14.800	16.640	15.720	+		Bogotá, D.C., Paloquemao	12.800	13.200	13.067	+	
Tunja, Complejo de Servicios del Sur	12.800	12.800	12.800	=		Bogotá, D.C., Plaza España	12.320	12.400	12.373	+	
Villavicencio, CAV	16.522	16.957	16.674	-		Bogotá, D.C., Plaza Las Flores	12.000	12.800	12.267	-	
						Cartago (Valle del Cauca)	12.000	12.208	12.104	+	
<b>Frijol cabeza negra importado</b>						Florencia (Caquetá)	10.560	11.000	10.733	=	
Barranquilla, Barranquillita	5.740	5.820	5.790	-		Manizales, Centro Galerías	12.335	12.775	12.606	=	
Cartagena, Bazurto	6.500	7.000	6.833	=		Medellín, Central Mayorista de Antioquia	10.000	10.700	10.425	=	
Santa Marta (Magdalena)	5.182	5.455	5.323	+		Neiva, Surabastos	10.800	11.360	11.080	=	
						<b>Frijol palomito importado</b>					
<b>Frijol cabeza negra nacional</b>						Barranquilla, Barranquillita	7.200	7.300	7.250	+	
Barranquilla, Granabastos	5.800	5.810	5.803	+		Barranquilla, Granabastos	7.200	7.210	7.203	+	
Montería, Mercado del Sur	5.600	6.000	5.825	-		Cartagena, Bazurto	7.500	8.000	7.833	-	
Sincelejo, Nuevo Mercado	5.400	5.500	5.433	+		Santa Marta (Magdalena)	7.273	7.909	7.605	=	
Valledupar, Mercado Nuevo	6.000	7.000	6.333	=		<b>Frijol radical</b>					
						Bogotá, D.C., Paloquemao	12.160	12.400	12.240	+	
<b>Frijol calima</b>						Bucaramanga, Centroabastos	8.130	8.348	8.267	-	
Buenaventura (Valle del Cauca)	9.760	10.000	9.867	-		Medellín, Central Mayorista de Antioquia	8.500	9.000	8.875	=	
Cali, La Floresta	10.800	11.000	10.867	-		<b>Frijol Uribe rosado</b>					
Cali, Santa Elena	10.800	11.200	11.067	-		Cartago (Valle del Cauca)	12.320	12.400	12.360	+	
Cali, Siloé	11.600	11.600	11.600	-		Pereira, Mercasa	11.925	12.500	12.213	-	
Palmira (Valle del Cauca)	11.960	12.000	11.980	+		<b>Frijol Zaragoza</b>					
Popayán, Plaza de mercado del barrio Bolívar	8.160	8.400	8.267	+		Barranquilla, Barranquillita	7.500	7.600	7.560	+	
Tuluá (Valle del Cauca)	10.480	10.640	10.560	-		Barranquilla, Granabastos	7.500	7.600	7.550	+	
						Cartagena, Bazurto	7.800	8.000	7.933	=	
<b>Frijol cargamanto blanco</b>						Cúcuta, Cenabastos	8.500	9.000	8.750	++	
El Carmen de Viboral (Antioquia)	15.000	15.000	15.000	=		Cúcuta, La Nueva Sexta	7.500	8.000	7.750	+	
Marinilla (Antioquia)	14.000	14.500	14.250	-		Montería, Mercado del Sur	8.000	8.000	8.000	=	
Medellín, Central Mayorista de Antioquia	15.500	16.000	15.625	-		Santa Marta (Magdalena)	7.455	8.000	7.795	=	
Medellín, Plaza Minorista "José María Villa"	15.500	15.500	15.500	=		Sincelejo, Nuevo Mercado	7.800	8.600	8.350	+	
Peñol (Antioquia)	15.000	15.000	15.000	=		Valledupar, Mercado Nuevo	8.000	8.000	8.000	=	
San Vicente (Antioquia)	15.000	15.000	15.000	+							

**Cuadro 5.** Mercados mayoristas. Precios de venta de granos y cereales (continuación)  
2022 (5 al 11 de noviembre)

Productos y mercados	Pesos por kilogramo				Tendencia	Productos y mercados	Pesos por kilogramo				Tendencia
	Mínimo	Máximo	Medio				Mínimo	Máximo	Medio		
<b>Garbanzo importado</b>						<b>Lenteja importada (continuación)</b>					
Arauca (Arauca)	9.167	9.383	9.275	=		Sincelejo, Nuevo Mercado	6.400	6.800	6.675	+	
Armenia, Mercar	9.471	9.912	9.765	++		Tuluá (Valle del Cauca)	6.080	6.440	6.260	+	
Bogotá, D.C., Corabastos	8.340	8.500	8.400	+		Tunja, Complejo de Servicios del Sur	6.400	6.400	6.400	=	
Bogotá, D.C., Paloquemao	8.400	8.640	8.507	-		Valledupar, Mercado Nuevo	7.000	7.000	7.000	=	
Bogotá, D.C., Plaza España	8.800	9.280	9.093	-		Villavicencio, CAV	7.391	7.748	7.513	+	
Bogotá, D.C., Plaza Las Flores	8.960	9.600	9.340	-							
Bucaramanga, Centroabastos	6.104	6.320	6.235	=		<b>Maíz amarillo cáscara</b>					
Bucaramanga, Mercados del centro	6.783	7.130	7.014	=		Bogotá, D.C., Corabastos	2.200	2.360	2.290	-	
Cartago (Valle del Cauca)	5.200	6.000	5.600	+		Bogotá, D.C., Paloquemao	3.120	3.120	3.120	+	
Cúcuta, Cenabastos	6.500	7.000	6.750	+		Manizales, Centro Galerías	2.240	2.320	2.267	=	
Cúcuta, La Nueva Sexta	6.500	7.000	6.750	-		Medellín, Central Mayorista de Antioquia	2.200	2.300	2.275	+	
Medellín, Central Mayorista de Antioquia	6.400	6.560	6.440	=		Medellín, Plaza Minorista "José María Villa"	2.200	2.200	2.200	+	
Medellín, Plaza Minorista "José María Villa"	6.400	6.560	6.470	=		Montería, Mercado del Sur	2.000	2.040	2.010	-	
Neiva, Surabastos	6.800	7.200	7.060	+		Neiva, Surabastos	1.855	1.968	1.903	+	
Pamplona (Norte de Santander)	6.783	6.957	6.899	=		Sincelejo, Nuevo Mercado	1.889	2.067	1.944	+	
Pereira, Mercasa	6.810	7.262	6.997	+		Valledupar, Mercado Nuevo	1.900	2.000	1.933	=	
Tunja, Complejo de Servicios del Sur	9.600	9.600	9.600	=							
Villavicencio, CAV	6.440	7.256	6.804	=		<b>Maíz amarillo cáscara importado</b>					
						Medellín, Central Mayorista de Antioquia	2.000	2.000	2.000	+	
<b>Lenteja importada</b>						<b>Maíz amarillo trillado</b>					
Arauca (Arauca)	6.880	6.936	6.908	=		Armenia, Mercar	2.640	2.700	2.670	+	
Armenia, Mercar	7.974	8.106	8.062	=		Barranquilla, Barranquillita	2.500	2.538	2.521	-	
Barranquilla, Barranquillita	6.600	6.700	6.667	+		Barranquilla, Granabastos	2.725	2.750	2.744	-	
Barranquilla, Granabastos	6.600	6.700	6.633	+		Cali, La Floresta	2.600	2.700	2.633	=	
Bogotá, D.C., Corabastos	6.600	6.800	6.715	+		Cali, Santa Elena	2.400	2.500	2.467	-	
Bogotá, D.C., Paloquemao	6.560	6.880	6.773	+		Cali, Siloé	2.600	2.700	2.667	=	
Bogotá, D.C., Plaza España	6.640	7.040	6.853	+		Cartagena, Bazurto	2.875	2.875	2.875	n.d.	
Bogotá, D.C., Plaza Las Flores	6.720	7.200	6.940	+		Medellín, Central Mayorista de Antioquia	2.300	2.400	2.375	+	
Bucaramanga, Centroabastos	6.957	7.217	7.072	=		Medellín, Plaza Minorista "José María Villa"	2.500	2.600	2.550	+	
Bucaramanga, Mercados del centro	6.957	7.130	7.072	+		Montería, Mercado del Sur	2.400	2.400	2.400	-	
Buenaventura (Valle del Cauca)	6.080	6.240	6.147	-		Pereira, Mercasa	2.770	2.850	2.810	-	
Cali, La Floresta	6.000	6.000	6.000	-		Santa Marta (Magdalena)	3.000	3.160	3.080	=	
Cali, Santa Elena	6.400	6.560	6.453	+		Sincelejo, Nuevo Mercado	2.267	2.400	2.339	+	
Cali, Siloé	6.400	6.560	6.507	+		Tuluá (Valle del Cauca)	2.420	2.460	2.440	+	
Cartagena, Bazurto	6.500	7.000	6.667	=							
Cartago (Valle del Cauca)	6.256	6.320	6.288	+		<b>Maíz blanco cáscara</b>					
Cúcuta, Cenabastos	6.300	6.700	6.500	+		Medellín, Central Mayorista de Antioquia	2.100	2.200	2.175	+	
Cúcuta, La Nueva Sexta	7.000	7.000	7.000	-							
Florencia (Cauquetá)	5.760	6.480	6.077	-		<b>Maíz blanco retrimado</b>					
Ibagué, Plaza La 21	5.800	6.200	6.000	=		Cartago (Valle del Cauca)	2.390	2.400	2.397	+	
Manizales, Centro Galerías	6.167	6.608	6.432	=							
Medellín, Central Mayorista de Antioquia	6.560	6.640	6.580	-		<b>Maíz blanco trillado</b>					
Medellín, Plaza Minorista "José María Villa"	5.840	6.000	5.940	=		Armenia, Mercar	2.800	2.840	2.820	+	
Montería, Mercado del Sur	6.740	6.800	6.780	=		Barranquilla, Barranquillita	2.738	2.750	2.743	=	
Neiva, Surabastos	7.040	7.200	7.160	+		Barranquilla, Granabastos	2.775	2.825	2.800	=	
Palmira (Valle del Cauca)	7.000	7.100	7.035	+		Bogotá, D.C., Corabastos	3.000	3.200	3.105	++	
Pamplona (Norte de Santander)	6.870	6.957	6.899	=		Bogotá, D.C., Paloquemao	3.120	3.200	3.173	-	
Pasto, El Potrerillo	5.200	5.360	5.260	+		Bogotá, D.C., Plaza España	3.040	3.200	3.140	+	
Pereira, Mercasa	6.840	7.262	6.984	+		Cali, La Floresta	2.600	2.600	2.600	+	
Popayán, Plaza de mercado del barrio Bolívar	6.640	6.800	6.720	=		Cali, Santa Elena	2.540	2.600	2.580	+	
Santa Marta (Magdalena)	5.455	6.000	5.682	=							

**Cuadro 5.** Mercados mayoristas. Precios de venta de granos y cereales (conclusión)  
2022 (5 al 11 de noviembre)

Productos y mercados	Pesos por kilogramo				Tendencia	Productos y mercados	Pesos por kilogramo				Tendencia
	Mínimo	Máximo	Medio	Precios			Mínimo	Máximo	Medio	Precios	
<b>Maíz blanco trillado (continuación)</b>						<b>Maíz blanco trillado (continuación)</b>					
Cali, Siloé	2.600	2.600	2.600		=	Tuluá (Valle del Cauca)	2.480	2.560	2.520		+
Cartagena, Bazurto	2.875	3.250	3.063		n.d.	Tunja, Complejo de Servicios del Sur	2.900	2.900	2.900		=
Cartago (Valle del Cauca)	2.430	2.460	2.443		+	Valledupar, Mercado Nuevo	2.700	2.700	2.700		=
Cúcuta, Cenabastos	2.800	2.900	2.850		+	Villavicencio, CAV	2.760	2.936	2.832		=
Cúcuta, La Nueva Sexta	2.667	2.917	2.792		-						
Florencia (Caquetá)	2.800	2.900	2.860		=	<b>Maíz pira</b>					
Ibagué, Plaza La 21	2.900	3.000	2.953		+	Bogotá, D.C., Corabastos	4.640	4.720	4.690		-
Manizales, Centro Galerías	2.400	2.480	2.427		=	Bogotá, D.C., Paloquemao	5.360	5.520	5.440		-
Medellín, Central Mayorista de Antioquia	2.300	2.400	2.350		=	Bucaramanga, Centroabastos	5.217	5.435	5.319		=
Medellín, Plaza Minorista "José María Villa"	2.700	2.700	2.700		+	Bucaramanga, Mercados del centro	5.043	5.391	5.217		+
Montería, Mercado del Sur	2.800	2.800	2.800		+	Cúcuta, Cenabastos	4.800	5.000	4.900		+
Neiva, Surabastos	3.000	3.100	3.050		+	Cúcuta, La Nueva Sexta	4.400	4.800	4.600		-
Palmira (Valle del Cauca)	2.600	2.700	2.650		+	Medellín, Central Mayorista de Antioquia	4.880	5.000	4.970		=
Pereira, Mercasa	2.960	3.015	2.992		+	Medellín, Plaza Minorista "José María Villa"	4.720	4.760	4.730		=
Popayán, Plaza de mercado del barrio Bolívar	2.560	2.580	2.573		+	Montería, Mercado del Sur	5.000	5.400	5.200		+
Santa Marta (Magdalena)	2.800	2.890	2.843		=	Sincelejo, Nuevo Mercado	4.800	5.200	4.975		=
Sincelejo, Nuevo Mercado	2.667	2.867	2.770		+	Villavicencio, CAV	5.391	5.548	5.454		-

**TENDENCIAS**

---	-	+	+++
Variación mayor al -20 %	Variación entre 0 % y -10 %	Variación entre 0 % y 10 %	Variación mayor al 20 %
--	=	++	n. d.
Variación entre -10 % y -20 %	Variación igual a 0 %	Variación entre 10 % y 20 %	No determinado

## PRECIOS MAYORISTAS

**Cuadro 6.** Mercados mayoristas. Precios de venta de huevos y lácteos 2022 (5 al 11 de noviembre)

Productos y mercados	Pesos por kilogramo				Tendencia	Productos y mercados	Pesos por kilogramo				Tendencia
	Mínimo	Máximo	Medio				Mínimo	Máximo	Medio		
<b>Huevo blanco A</b>						<b>Huevo rojo AA (continuación)</b>					
Buenaventura (Valle del Cauca)	600	620	612		+	Montería, Mercado del Sur	567	600	588		+
Cartago (Valle del Cauca)	543	547	546		+	Neiva, Surabastos	533	533	533		=
Manizales, Centro Galerías	520	527	522		=	Palmira (Valle del Cauca)	550	567	558		+
<b>Huevo blanco AA</b>						Pamplona (Norte de Santander)	506	514	510		-
Cartago (Valle del Cauca)	567	567	567		+	Pasto, El Potrerillo	517	520	518		+
Manizales, Centro Galerías	540	550	543		=	Popayán, Plaza de mercado del barrio Bolívar	567	567	567		+
Huevo blanco extra						Tuluá (Valle del Cauca)	560	560	560		+
Manizales, Centro Galerías	583	593	587		=	Valledupar, Mercado Nuevo	507	527	513		+
<b>Huevo rojo A</b>						Villavicencio, CAV	513	517	516		+
Armenia, Mercar	510	510	510		-	<b>Huevo rojo B</b>					
Bogotá, D.C., Corabastos	510	515	512		=	Armenia, Mercar	490	490	490		-
Bogotá, D.C., Paloquemao	520	530	527		-	Bogotá, D.C., Corabastos	500	500	500		+
Bogotá, D.C., Plaza Las Flores	500	535	525		-	Bogotá, D.C., Paloquemao	500	520	513		-
Bucaramanga, Centroabastos	487	490	488		=	Bogotá, D.C., Plaza Las Flores	500	500	500		+
Cali, Santa Elena	533	540	535		+	Bucaramanga, Centroabastos	477	480	478		=
Cali, Siloé	517	533	528		+	Ibagué, Plaza La 21	500	527	516		+
Cartagena, Bazurto	533	550	538		+	Medellín, Central Mayorista de Antioquia	500	530	515		+
Cartago (Valle del Cauca)	543	547	546		+	Medellín, Plaza Minorista "José María Villa"	506	507	507		=
Cúcuta, Cenabastos	500	500	500		+	Montería, Mercado del Sur	533	533	533		+
Ibagué, Plaza La 21	527	543	534		-	Neiva, Surabastos	483	500	492		=
Medellín, Central Mayorista de Antioquia	510	566	534		+	Villavicencio, CAV	467	483	477		+
Medellín, Plaza Minorista "José María Villa"	530	533	531		+	<b>Huevo rojo extra</b>					
Montería, Mercado del Sur	550	560	554		+	Armenia, Mercar	530	530	530		-
Neiva, Surabastos	517	517	517		=	Bogotá, D.C., Corabastos	555	560	558		-
Palmira (Valle del Cauca)	500	533	517		+	Bogotá, D.C., Paloquemao	600	610	603		-
Pamplona (Norte de Santander)	483	483	483		-	Bogotá, D.C., Plaza Las Flores	600	600	600		-
Pasto, El Potrerillo	493	500	497		=	Cali, Galería Alameda	600	600	600		+
Popayán, Plaza de mercado del barrio Bolívar	533	533	533		+	Cali, La Floresta	583	600	594		+
Sincelejo, Nuevo Mercado	523	533	527		-	Cali, Siloé	600	600	600		+
Tuluá (Valle del Cauca)	533	533	533		+	Cúcuta, Cenabastos	550	560	555		n.d.
Valledupar, Mercado Nuevo	500	510	504		+	Cúcuta, La Nueva Sexta	547	558	553		n.d.
Villavicencio, CAV	483	500	494		-	Ibagué, Plaza La 21	583	607	597		-
<b>Huevo rojo AA</b>						Medellín, Central Mayorista de Antioquia	560	580	573		+
Armenia, Mercar	520	520	520		-	Medellín, Plaza Minorista "José María Villa"	610	620	615		=
Bogotá, D.C., Corabastos	530	535	532		+	Neiva, Surabastos	567	567	567		=
Bogotá, D.C., Paloquemao	570	570	570		-	Villavicencio, CAV	533	540	535		+
Bogotá, D.C., Plaza Las Flores	550	580	568		-	<b>Leche en polvo</b>					
Cali, Galería Alameda	550	567	561		+	Armenia, Mercar	28.000	72.222	49.737		=
Cali, La Floresta	550	567	561		+	Barranquilla, Barranquillita	38.056	38.524	38.359		=
Cali, Santa Elena	567	573	568		+	Barranquilla, Granabastos	38.194	38.455	38.339		-
Cali, Siloé	567	567	567		+	Bucaramanga, Centroabastos	43.056	46.250	44.653		=
Cartago (Valle del Cauca)	567	567	567		+	Bucaramanga, Mercados del centro	45.139	45.573	45.356		+
Cúcuta, Cenabastos	533	539	536		+	Buenaventura (Valle del Cauca)	33.600	40.365	37.015		+
Cúcuta, La Nueva Sexta	500	500	500		-	Cali, La Floresta	35.556	42.188	38.859		+
Ibagué, Plaza La 21	550	560	553		-	Cali, Santa Elena	35.556	42.188	38.859		+
Medellín, Central Mayorista de Antioquia	520	600	555		+	Cali, Siloé	35.467	41.667	38.672		+
Medellín, Plaza Minorista "José María Villa"	550	556	553		=	Cartago (Valle del Cauca)	31.111	39.410	35.751		+
						Ibagué, Plaza La 21	34.133	35.200	34.667		+

**Cuadro 6.** Mercados mayoristas. Precios de venta de huevos y lácteos (continuación)  
2022 (5 al 11 de noviembre)

Productos y mercados	Pesos por kilogramo				Tendencia	Productos y mercados	Pesos por kilogramo				Tendencia
	Mínimo	Máximo	Medio				Mínimo	Máximo	Medio		
<b>Leche en polvo (continuación)</b>						<b>Queso costeño</b>					
Medellín, Central Mayorista de Antioquia	29.781	30.105	29.952		+	Armenia, Mercar	18.400	18.640	18.480		+
Medellín, Plaza Minorista "José María Villa"	29.474	29.649	29.572		+	Barranquilla, Barranquillita	21.000	22.000	21.333		+
Palmira (Valle del Cauca)	36.267	41.146	38.714		+	Barranquilla, Granabastos	20.000	21.000	20.700		-
Pamplona (Norte de Santander)	22.222	22.593	22.346		-	Bogotá, D.C., Corabastos	21.000	22.000	21.750		-
Pasto, El Potrerillo	32.444	32.889	32.556		+	Bogotá, D.C., Paloquemao	22.000	23.000	22.250		+
Pereira, Mercasa	41.623	42.111	41.867		=	Bogotá, D.C., Plaza España	22.000	22.800	22.267		+
Popayán, Plaza de mercado del barrio Bolívar	28.947	36.458	32.835		+	Bogotá, D.C., Plaza Las Flores	21.000	22.000	21.500		-
Tuluá (Valle del Cauca)	34.133	41.146	37.707		=	Bucaramanga, Mercados del centro	17.000	18.000	17.750		-
Valledupar, Mercado Nuevo	40.799	43.056	41.840		=	Buenaventura (Valle del Cauca)	27.000	28.000	27.667		=
Villavicencio, CAV	42.500	45.833	44.167		+	Cali, Galería Alameda	19.500	20.000	19.833		+
<b>Queso campesino</b>						Cali, La Floresta	20.000	20.000	20.000		+
Armenia, Mercar	19.000	19.500	19.333		=	Cali, Santa Elena	19.500	20.000	19.875		+
Bogotá, D.C., Corabastos	13.800	14.000	13.900		-	Cali, Siloé	20.000	20.000	20.000		+
Bogotá, D.C., Paloquemao	13.800	14.000	13.950		-	Cartagena, Bazurto	18.000	21.500	19.167		-
Bogotá, D.C., Plaza España	14.000	14.400	14.133		+	Cartago (Valle del Cauca)	21.800	22.000	21.900		+
Bogotá, D.C., Plaza Las Flores	13.000	14.000	13.650		+	Cúcuta, Cenabastos	24.000	24.000	24.000		+
Bucaramanga, Mercados del centro	16.000	17.000	16.667		=	Manizales, Centro Galerías	20.000	20.000	20.000		=
Cali, Galería Alameda	17.500	18.000	17.833		+	Medellín, Central Mayorista de Antioquia	23.800	25.800	24.533		+
Cali, La Floresta	16.000	17.000	16.667		=	Medellín, Plaza Minorista "José María Villa"	22.500	23.000	22.750		+
Cali, Santa Elena	18.000	18.500	18.125		+	Montería, Mercado del Sur	24.000	24.000	24.000		+
Cali, Siloé	17.500	18.000	17.833		+	Santa Marta (Magdalena)	19.000	19.500	19.167		=
Cúcuta, Cenabastos	17.000	17.500	17.250		=	Sincelejo, Nuevo Mercado	19.000	19.000	19.000		=
Florencia (Caquetá)	18.400	19.200	18.667		+	Valledupar, Mercado Nuevo	20.000	20.000	20.000		-
Ibagué, Plaza La 21	13.000	14.000	13.667		-	Villavicencio, CAV	20.000	21.000	20.750		+
Medellín, Central Mayorista de Antioquia	21.000	23.000	22.000		=	<b>Queso cuajada</b>					
Montería, Mercado del Sur	20.000	22.000	21.250		+	Armenia, Mercar	14.500	15.000	14.833		=
Palmira (Valle del Cauca)	18.500	19.000	18.625		+	Bogotá, D.C., Corabastos	14.000	14.500	14.375		+
Tuluá (Valle del Cauca)	17.000	18.000	17.667		+	Bogotá, D.C., Paloquemao	13.500	14.000	13.750		-
Villavicencio, CAV	15.000	16.000	15.750		=	Bogotá, D.C., Plaza Las Flores	13.000	14.000	13.400		+
<b>Queso Caquetá</b>						Bucaramanga, Mercados del centro	15.000	16.000	15.750		=
Cali, Galería Alameda	19.500	20.000	19.833		+	Buenaventura (Valle del Cauca)	18.000	18.600	18.200		+
Cali, La Floresta	20.000	20.000	20.000		+	Cali, Galería Alameda	12.500	12.700	12.567		+
Cali, Santa Elena	19.500	20.000	19.875		+	Cali, La Floresta	12.500	13.000	12.700		+
Cali, Siloé	20.000	20.000	20.000		+	Cali, Santa Elena	12.400	12.500	12.450		=
Palmira (Valle del Cauca)	21.500	22.000	21.875		+	Cali, Siloé	12.500	13.000	12.733		+
Popayán, Plaza de mercado del barrio Bolívar	15.200	16.000	15.533		+	Cartago (Valle del Cauca)	12.800	13.000	12.900		+
Tuluá (Valle del Cauca)	22.000	22.500	22.233		+	Cúcuta, Cenabastos	17.000	17.000	17.000		=
						Medellín, Central Mayorista de Antioquia	19.500	22.000	20.700		+
						Medellín, Plaza Minorista "José María Villa"	17.000	17.500	17.125		+
						Palmira (Valle del Cauca)	14.000	15.000	14.500		+

## PRECIOS MAYORISTAS

**Cuadro 6.** Mercados mayoristas. Precios de venta de huevos y lácteos (conclusión)  
2022 (5 al 11 de noviembre)

Productos y mercados	Pesos por kilogramo				Tendencia	Productos y mercados	Pesos por kilogramo				Tendencia
	Mínimo	Máximo	Medio				Mínimo	Máximo	Medio		
<b>Queso cuajada (continuación)</b>						<b>Queso doble crema (continuación)</b>					
Popayán, Plaza de mercado del barrio Bolívar	13.000	13.000	13.000	=		Cali, Galería Alameda	19.500	20.000	19.667	+	
Tuluá (Valle del Cauca)	12.400	13.800	12.933	-		Cali, La Floresta	18.000	19.500	18.667	+	
Villavicencio, CAV	18.000	18.000	18.000	-		Cali, Santa Elena	18.000	18.000	18.000	+	
						Cali, Siloé	18.000	18.000	18.000	+	
<b>Queso doble crema</b>						Cúcuta, Cenabastos	19.000	19.500	19.250	+	
Armenia, Mercar	18.500	19.000	18.833	=		Florencia (Caquetá)	18.400	18.800	18.667	+	
Bogotá, D.C., Corabastos	18.400	18.800	18.600	-		Ibagué, Plaza La 21	19.000	20.000	19.667	+	
Bogotá, D.C., Paloquemao	18.000	18.800	18.500	+		Medellín, Central Mayorista de Antioquia	21.000	24.000	22.067	+	
Bogotá, D.C., Plaza España	18.600	19.200	19.000	+		Palmira (Valle del Cauca)	18.500	19.500	18.875	+	
Bogotá, D.C., Plaza Las Flores	18.400	19.200	18.700	+		Popayán, Plaza de mercado del barrio Bolívar	15.400	16.000	15.800	+	
Bucaramanga, Mercados del centro	17.000	17.000	17.000	=		Tuluá (Valle del Cauca)	18.000	19.500	18.833	-	
Buenaventura (Valle del Cauca)	18.000	19.000	18.667	+		Villavicencio, CAV	18.400	18.800	18.700	+	

## TENDENCIAS

--- Variación mayor al -20 %	- Variación entre 0 % y -10 %	+ Variación entre 0 % y 10 %	+++ Variación mayor al 20 %
-- Variación entre -10 % y -20 %	= Variación igual a 0 %	++ Variación entre 10 % y 20 %	n. d. No determinado

**Cuadro 7.** Mercados mayoristas. Precios de venta de carnes 2022 (5 al 11 de noviembre)

Productos y mercados	Pesos por kilogramo				Tendencia	Productos y mercados	Pesos por kilogramo				Tendencia
	Mínimo	Máximo	Medio				Mínimo	Máximo	Medio		
<b>Alas de pollo con costillar</b>						<b>Carne de cerdo, brazo sin hueso</b>					
Armenia, Mercar	12.400	13.000	12.800		+	Barranquilla, Barranquillita	16.000	16.000	16.000		=
Barranquilla, Barranquillita	8.100	8.200	8.167		+	Bogotá, D.C., Frigorífico Ble Ltda.	17.000	18.000	17.667		+
Barranquilla, Granabastos	8.000	8.000	8.000		+	Bogotá, D.C., Frigorífico Guadalupe	17.000	18.000	17.500		+
Bogotá, D.C., Frigorífico Ble Ltda.	8.000	8.700	8.400		-	Bogotá, D.C., Paloquemao	17.000	17.500	17.175		-
Bogotá, D.C., Frigorífico Guadalupe	9.000	9.200	9.067		+	Bogotá, D.C., Plaza Las Flores	17.400	18.000	17.725		+
Bogotá, D.C., Plaza Las Flores	7.000	7.200	7.067		-	Buenaventura (Valle del Cauca)	22.000	23.000	22.333		+
Buenaventura (Valle del Cauca)	8.000	8.400	8.133		=	Cali, Santa Elena	18.500	20.000	19.000		+
Cali, Galería Alameda	8.400	8.800	8.600		+	Ibagué, Plaza La 21	18.000	19.000	18.400		=
Cali, Santa Elena	8.000	8.600	8.350		+	Malambo (Atlántico), Carnes y carnes	19.000	19.000	19.000		=
Cartagena, Bazurto	7.800	8.400	8.125		=	Medellín, Central Mayorista de Antioquia	16.900	17.500	17.300		+
Florencia (Caquetá)	10.000	10.000	10.000		=	Montería, Mercado del Sur	18.500	19.000	18.775		+
Ibagué, Plaza La 21	8.000	8.200	8.133		-	Palmira (Valle del Cauca)	19.000	19.500	19.250		+
Montería, Mercado del Sur	7.800	8.000	7.850		=	Pasto, El Potrerillo	20.000	22.000	21.000		=
Neiva, Surabastos	7.000	7.800	7.250		+	Pereira, La 41	18.000	20.000	19.333		=
Palmira (Valle del Cauca)	8.600	8.800	8.750		-	Popayán, Plaza de mercado del barrio Bolívar	19.000	19.000	19.000		=
Sincelejo, Nuevo Mercado	7.000	7.000	7.000		=	Sincelejo, Nuevo Mercado	18.000	18.000	18.000		=
Tuluá (Valle del Cauca)	8.000	9.000	8.500		=	Tuluá (Valle del Cauca)	18.000	19.000	18.500		=
Valledupar, Mercado Nuevo	7.000	7.000	7.000		+	Valledupar, Mercado Nuevo	17.000	18.000	17.333		=
Villavicencio, CAV	8.000	8.000	8.000		=	Villavicencio, CAV	17.000	18.500	17.875		+
						Yopal (Casanare)	20.000	20.000	20.000		=
<b>Alas de pollo sin costillar</b>						<b>Carne de cerdo, cabeza de lomo</b>					
Arauca (Arauca)	9.300	9.400	9.367		=	Bogotá, D.C., Frigorífico Ble Ltda.	17.000	18.000	17.667		-
Bogotá, D.C., Corabastos	8.800	9.500	9.100		-	Bogotá, D.C., Frigorífico Guadalupe	18.000	19.000	18.625		+
Bogotá, D.C., Frigorífico Ble Ltda.	12.400	13.000	12.733		-	Bogotá, D.C., Paloquemao	17.000	18.000	17.750		-
Bogotá, D.C., Frigorífico Guadalupe	11.000	12.000	11.333		+	Bogotá, D.C., Plaza Las Flores	17.800	18.500	18.200		-
Bogotá, D.C., Paloquemao	9.800	10.000	9.867		-	Cúcuta, Cenabastos	19.000	20.000	19.500		+
Bogotá, D.C., Plaza Las Flores	8.800	9.200	9.000		+	Cúcuta, La Nueva Sexta	18.000	21.000	19.333		+
Bucaramanga, Frigoríficos	10.920	12.200	11.540		=	Ibagué, Plaza La 21	18.000	19.000	18.400		=
Cúcuta, Cenabastos	9.640	10.000	9.820		-	Villavicencio, CAV	17.000	18.500	17.875		-
Medellín, Central Mayorista de Antioquia	12.000	12.300	12.075		=	Yopal (Casanare)	20.000	20.000	20.000		=
Medellín, Plaza Minorista "José María Villa"	9.500	9.700	9.600		+						
<b>Carne de cerdo en canal</b>						<b>Carne de cerdo, costilla</b>					
Bogotá, D.C., Frigorífico Guadalupe	12.800	13.200	12.987		=	Barranquilla, Barranquillita	17.000	17.000	17.000		+
Ibagué, Plaza La 21	13.440	13.520	13.467		+	Bogotá, D.C., Frigorífico Ble Ltda.	19.500	20.500	20.000		+
Pereira, La 41	13.700	13.800	13.767		=	Bogotá, D.C., Frigorífico Guadalupe	18.000	19.000	18.500		+
Popayán, Plaza de mercado del barrio Bolívar	12.000	12.000	12.000		=	Bogotá, D.C., Paloquemao	19.000	19.000	19.000		-
						Bogotá, D.C., Plaza Las Flores	18.000	19.000	18.650		-
						Buenaventura (Valle del Cauca)	21.000	22.000	21.667		-
						Cali, Santa Elena	18.000	19.000	18.375		+
						Cartagena, Bazurto	19.000	21.000	20.300		+
						Cúcuta, Cenabastos	19.000	19.000	19.000		+
						Cúcuta, La Nueva Sexta	19.000	21.000	20.000		+
						Florencia (Caquetá)	18.000	18.000	18.000		=
						Ibagué, Plaza La 21	18.200	20.000	18.933		+
						Malambo (Atlántico), Carnes y carnes	21.200	21.200	21.200		+
						Manizales, Centro Galerías	17.000	19.000	18.000		=
						Medellín, Central Mayorista de Antioquia	20.900	21.500	21.050		=
						Medellín, Plaza Minorista "José María Villa"	20.400	22.000	21.075		+
						Montería, Mercado del Sur	17.000	17.000	17.000		+



**Cuadro 7.** Mercados mayoristas. Precios de venta de carnes (continuación)  
2022 (5 al 11 de noviembre)

Productos y mercados	Pesos por kilogramo				Tendencia	Productos y mercados	Pesos por kilogramo				Tendencia
	Mínimo	Máximo	Medio				Mínimo	Máximo	Medio		
<b>Carne de cerdo, costilla (continuación)</b>						<b>Carne de cerdo, lomo sin hueso (continuación)</b>					
Palmira (Valle del Cauca)	17.000	17.500	17.125		+	Malambo (Atlántico), Carnes y carnes	24.800	24.800	24.800		=
Pasto, El Potrerillo	18.000	22.000	20.250		+	Manizales, Centro Galerías	19.500	21.000	20.500		=
Pereira, La 41	20.000	20.000	20.000		=	Medellín, Central Mayorista de Antioquia	21.500	22.950	22.200		=
Popayán, Plaza de mercado del barrio Bolívar	16.000	17.000	16.667		+	Medellín, Plaza Minorista "José María Villa"	20.000	22.000	20.600		=
Tuluá (Valle del Cauca)	19.000	19.000	19.000		+	Montería, Mercado del Sur	23.500	24.000	23.875		+
Tunja, Complejo de Servicios del Sur	19.000	19.000	19.000		+	Neiva, Surabastos	17.600	18.000	17.900		=
Valledupar, Mercado Nuevo	16.000	18.000	17.000		=	Palmira (Valle del Cauca)	21.000	21.500	21.125		+
Villavicencio, CAV	17.800	18.000	17.950		+	Pasto, El Potrerillo	22.000	24.000	23.000		=
Yopal (Casanare)	20.000	20.000	20.000		=	Pereira, La 41	22.000	23.000	22.333		=
<b>Carne de cerdo, espinazo</b>						<b>Carne de cerdo, pernil con hueso</b>					
Buenaventura (Valle del Cauca)	14.000	15.000	14.667		=	Barranquilla, Barranquillita	15.000	15.000	15.000		=
Cali, Santa Elena	9.500	10.500	9.875		=	Bogotá, D.C., Frigorífico Ble Ltda.	17.000	18.000	17.600		+
Cúcuta, Cenabastos	6.000	7.000	6.500		+	Bogotá, D.C., Frigorífico Guadalupe	16.800	17.500	17.325		+
Manizales, Centro Galerías	11.000	13.000	12.333		=	Bogotá, D.C., Plaza Las Flores	17.500	18.000	17.875		+
Medellín, Central Mayorista de Antioquia	8.700	8.900	8.850		=	Cúcuta, Cenabastos	17.000	18.000	17.500		+
Medellín, Plaza Minorista "José María Villa"	8.500	9.000	8.750		-	Cúcuta, La Nueva Sexta	16.000	18.000	17.000		+
Montería, Mercado del Sur	17.000	17.000	17.000		+	Ibagué, Plaza La 21	18.600	19.200	18.933		+
Neiva, Surabastos	6.000	7.000	6.250		+	Malambo (Atlántico), Carnes y carnes	20.000	20.000	20.000		=
Palmira (Valle del Cauca)	11.000	11.500	11.250		+	Montería, Mercado del Sur	16.500	17.000	16.625		+
Pasto, El Potrerillo	12.000	16.000	13.500		=	Sincelejo, Nuevo Mercado	15.000	15.000	15.000		=
Pereira, La 41	13.000	14.000	13.667		=	Valledupar, Mercado Nuevo	15.000	16.000	15.333		=
Popayán, Plaza de mercado del barrio Bolívar	11.000	11.000	11.000		+	Villavicencio, CAV	17.000	17.500	17.375		+
Tuluá (Valle del Cauca)	11.000	11.500	11.250		+	Yopal (Casanare)	20.000	20.000	20.000		=
Tunja, Complejo de Servicios del Sur	14.000	14.000	14.000		=	<b>Carne de cerdo, pernil sin hueso</b>					
<b>Carne de cerdo, lomo con hueso</b>						<b>Carne de cerdo, pernil sin hueso</b>					
Barranquilla, Barranquillita	16.500	16.500	16.500		+	Bogotá, D.C., Frigorífico Ble Ltda.	19.000	19.000	19.000		+
Cartagena, Bazurto	15.900	17.500	16.475		=	Bogotá, D.C., Frigorífico Guadalupe	17.000	18.000	17.500		-
Cúcuta, Cenabastos	18.000	20.000	19.000		-	Bogotá, D.C., Plaza Las Flores	18.500	19.600	19.025		+
Cúcuta, La Nueva Sexta	19.000	20.000	19.333		+	Buenaventura (Valle del Cauca)	21.000	22.000	21.667		+
Malambo (Atlántico), Carnes y carnes	20.000	20.000	20.000		=	Cali, Santa Elena	20.000	21.000	20.625		+
Montería, Mercado del Sur	17.000	17.000	17.000		+	Cúcuta, Cenabastos	19.000	19.000	19.000		+
Sincelejo, Nuevo Mercado	15.000	15.000	15.000		=	Cúcuta, La Nueva Sexta	19.000	19.000	19.000		=
Valledupar, Mercado Nuevo	15.000	16.000	15.333		=	Ibagué, Plaza La 21	20.800	21.000	20.933		+
<b>Carne de cerdo, lomo sin hueso</b>						<b>Carne de cerdo, pernil sin hueso</b>					
Barranquilla, Barranquillita	18.000	19.000	18.667		=	Malambo (Atlántico), Carnes y carnes	23.800	23.800	23.800		=
Bogotá, D.C., Frigorífico Ble Ltda.	20.000	21.000	20.533		+	Manizales, Centro Galerías	17.000	19.000	18.333		=
Bogotá, D.C., Frigorífico Guadalupe	20.000	20.000	20.000		+	Medellín, Central Mayorista de Antioquia	19.900	20.500	20.350		+
Bogotá, D.C., Paloquehao	20.000	21.000	20.250		+	Medellín, Plaza Minorista "José María Villa"	18.500	19.200	18.925		-
Bogotá, D.C., Plaza Las Flores	21.000	22.000	21.500		+	Montería, Mercado del Sur	19.500	20.000	19.800		+
Buenaventura (Valle del Cauca)	22.000	22.000	22.000		=	Palmira (Valle del Cauca)	19.500	20.000	19.875		+
Cali, Santa Elena	20.500	21.500	20.925		+	Pasto, El Potrerillo	22.000	22.000	22.000		=
Cartagena, Bazurto	22.500	23.000	22.750		=	Pereira, La 41	20.000	21.000	20.333		=
Cúcuta, Cenabastos	20.000	21.000	20.500		+	Popayán, Plaza de mercado del barrio Bolívar	19.000	20.000	19.333		+
Cúcuta, La Nueva Sexta	20.000	21.000	20.333		=	Sincelejo, Nuevo Mercado	18.000	18.000	18.000		=
Florencia (Caquetá)	21.000	22.000	21.667		-						
Ibagué, Plaza La 21	22.000	22.000	22.000		+						

**Cuadro 7.** Mercados mayoristas. Precios de venta de carnes (continuación)  
2022 (5 al 11 de noviembre)

Productos y mercados	Pesos por kilogramo				Tendencia	Productos y mercados	Pesos por kilogramo				Tendencia
	Mínimo	Máximo	Medio				Mínimo	Máximo	Medio		
<b>Carne de cerdo, pernil sin hueso (continuación)</b>						<b>Carne de res, bola de brazo</b>					
Tuluá (Valle del Cauca)	20.000	21.000	20.500		+	Barranquilla, Barranquillita	24.000	25.000	24.333		=
Tunja, Complejo de Servicios del Sur	19.000	19.000	19.000		+	Barranquilla, Granabastos	25.500	26.000	25.700		+
Villavicencio, CAV	18.000	18.500	18.125		+	Bogotá, D.C., Paloquemao	21.000	22.000	21.750		-
Yopal (Casanare)	20.000	20.000	20.000		=	Buenaventura (Valle del Cauca)	26.000	27.000	26.667		-
<b>Carne de cerdo, tocina plancha</b>						Cali, Santa Elena	26.800	28.000	27.200		=
Manizales, Centro Galerías	18.000	18.000	18.000		=	Cartagena, Bazurto	27.000	29.500	28.467		=
<b>Carne de cerdo, tocino barriga</b>						Cúcuta, Cenabastos	24.000	26.000	25.000		-
Bogotá, D.C., Frigorífico Ble Ltda.	18.500	19.000	18.767		+	Cúcuta, La Nueva Sexta	24.000	25.000	24.667		+
Bogotá, D.C., Frigorífico Guadalupe	17.000	17.500	17.125		+	Ibagué, Plaza La 21	22.000	23.000	22.600		-
Bogotá, D.C., Plaza Las Flores	17.500	18.000	17.875		+	Malambo (Atlántico), Carnes y carnes	29.500	29.500	29.500		=
Florencia (Caquetá)	13.000	13.000	13.000		=	Manizales, Centro Galerías	22.000	25.000	23.000		=
Ibagué, Plaza La 21	16.000	18.000	16.667		=	Medellín, Central Mayorista de Antioquia	30.900	31.500	31.200		=
Medellín, Central Mayorista de Antioquia	22.500	23.500	23.050		=	Montería, Mercado del Sur	22.000	23.000	22.250		=
Medellín, Plaza Minorista "José María Villa"	20.400	22.000	20.950		-	Palmira (Valle del Cauca)	26.500	27.500	27.000		+
Neiva, Surabastos	12.000	12.000	12.000		=	Pasto, El Potrerillo	20.000	24.000	22.000		=
Palmira (Valle del Cauca)	17.000	17.500	17.125		+	Pereira, La 41	27.000	28.000	27.333		=
Pereira, La 41	19.000	20.000	19.667		=	Popayán, Plaza de mercado del barrio Bolívar	25.000	26.000	25.667		=
Popayán, Plaza de mercado del barrio Bolívar	9.000	9.600	9.267		+	Sincelejo, Nuevo Mercado	24.000	24.000	24.000		=
Tunja, Complejo de Servicios del Sur	12.000	12.000	12.000		=	Tuluá (Valle del Cauca)	29.000	29.000	29.000		+
<b>Carne de cerdo, tocino papada</b>						Valledupar, Mercado Nuevo	26.000	26.000	26.000		=
Bogotá, D.C., Frigorífico Ble Ltda.	15.000	16.000	15.333		-	<b>Carne de res, bola de pierna</b>					
Bogotá, D.C., Frigorífico Guadalupe	14.500	15.000	14.700		+	Barranquilla, Barranquillita	24.000	25.000	24.333		=
Bogotá, D.C., Plaza Las Flores	15.000	16.000	15.375		+	Barranquilla, Granabastos	25.500	25.600	25.567		=
Buenaventura (Valle del Cauca)	13.000	13.500	13.167		+	Bogotá, D.C., Frigorífico Ble Ltda.	23.000	24.000	23.333		-
Cali, Santa Elena	11.500	12.500	11.875		+	Bogotá, D.C., Frigorífico Guadalupe	22.000	23.000	22.750		-
Cúcuta, Cenabastos	15.000	15.000	15.000		+	Bogotá, D.C., Paloquemao	24.000	25.000	24.250		+
Cúcuta, La Nueva Sexta	15.000	15.000	15.000		=	Buenaventura (Valle del Cauca)	27.000	27.000	27.000		=
Ibagué, Plaza La 21	15.000	17.000	16.000		+	Cali, Santa Elena	26.000	27.500	26.750		+
Manizales, Centro Galerías	14.000	16.000	14.667		=	Cartagena, Bazurto	26.000	29.500	27.850		=
Medellín, Central Mayorista de Antioquia	14.200	15.000	14.675		+	Cúcuta, Cenabastos	24.000	26.000	25.000		-
Medellín, Plaza Minorista "José María Villa"	15.000	16.000	15.500		=	Cúcuta, La Nueva Sexta	25.000	26.000	25.333		-
Pereira, La 41	16.000	18.000	16.667		=	Florencia (Caquetá)	24.000	24.000	24.000		=
Tuluá (Valle del Cauca)	14.000	15.000	14.500		-	Ibagué, Plaza La 21	24.000	24.800	24.533		-
<b>Carne de res en canal</b>						Malambo (Atlántico), Carnes y carnes	29.500	29.500	29.500		=
Arauca (Arauca)	21.000	22.000	21.667		=	Manizales, Centro Galerías	25.000	26.000	25.667		=
Ibagué, Plaza La 21	15.200	15.200	15.200		+	Medellín, Central Mayorista de Antioquia	31.000	31.900	31.575		+
Popayán, Plaza de mercado del barrio Bolívar	13.800	14.000	13.867		-	Medellín, Plaza Minorista "José María Villa"	29.500	30.000	29.700		+
<b>Carne de res molida, murillo</b>						Montería, Mercado del Sur	22.000	23.000	22.250		=
Bogotá, D.C., Frigorífico Ble Ltda.	19.000	20.000	19.500		+	Neiva, Surabastos	23.000	24.000	23.250		=
Bogotá, D.C., Frigorífico Guadalupe	18.500	20.000	19.125		+	Palmira (Valle del Cauca)	26.500	27.500	27.000		=
Bogotá, D.C., Paloquemao	21.000	22.000	21.500		-	Pasto, El Potrerillo	22.000	24.000	23.000		=
Florencia (Caquetá)	18.000	18.000	18.000		=	Pereira, La 41	27.000	28.000	27.333		=
Ibagué, Plaza La 21	18.000	18.900	18.367		+	Popayán, Plaza de mercado del barrio Bolívar	25.000	26.000	25.667		=
						Sincelejo, Nuevo Mercado	24.000	24.000	24.000		=
						Tuluá (Valle del Cauca)	29.000	29.000	29.000		+
						Valledupar, Mercado Nuevo	26.000	27.000	26.333		=
						Villavicencio, CAV	22.000	22.000	22.000		-
						Yopal (Casanare)	24.000	25.000	24.500		=

**Cuadro 7.** Mercados mayoristas. Precios de venta de carnes (continuación)  
2022 (5 al 11 de noviembre)

Productos y mercados	Pesos por kilogramo				Tendencia	Productos y mercados	Pesos por kilogramo				Tendencia
	Mínimo	Máximo	Medio				Mínimo	Máximo	Medio		
<b>Carne de res, bota</b>						<b>Carne de res, centro de pierna (continuación)</b>					
Barranquilla, Barranquillita	25.000	25.000	25.000	-		Bogotá, D.C., Frigorífico Guadalupe	22.000	23.000	22.750	-	
Barranquilla, Granabastos	25.400	25.500	25.467	=		Bogotá, D.C., Paloquemao	24.000	25.000	24.250	+	
Bogotá, D.C., Frigorífico Ble Ltda.	23.000	24.000	23.333	-		Bucaramanga, Frigoríficos	37.700	37.800	37.750	=	
Bogotá, D.C., Frigorífico Guadalupe	22.000	23.000	22.750	-		Cartagena, Bazaruto	26.000	29.500	27.850	=	
Bogotá, D.C., Paloquemao	24.000	25.000	24.250	+		Cúcuta, Cenabastos	24.000	26.000	25.000	-	
Bucaramanga, Frigoríficos	32.900	34.000	33.450	=		Cúcuta, La Nueva Sexta	25.000	26.000	25.667	-	
Cartagena, Bazaruto	24.700	27.500	25.800	=		Ibagué, Plaza La 21	24.800	25.000	24.933	-	
Cúcuta, Cenabastos	24.000	25.000	24.667	-		Malambo (Atlántico), Carnes y carnes	26.000	26.000	26.000	=	
Ibagué, Plaza La 21	22.000	23.900	22.967	-		Manizales, Centro Galerías	24.000	26.000	25.333	=	
Malambo (Atlántico), Carnes y carnes	29.500	29.500	29.500	=		Medellín, Central Mayorista de Antioquia	30.900	32.000	31.475	=	
Manizales, Centro Galerías	23.000	25.000	24.000	=		Medellín, Plaza Minorista "José María Villa"	28.500	30.000	29.350	=	
Medellín, Central Mayorista de Antioquia	30.900	31.900	31.650	=		Montería, Mercado del Sur	22.000	23.000	22.500	=	
Medellín, Plaza Minorista "José María Villa"	29.000	30.000	29.250	+		Pereira, La 41	28.000	28.000	28.000	=	
Montería, Mercado del Sur	21.000	23.000	22.000	=		Sincelejo, Nuevo Mercado	24.000	24.000	24.000	=	
Sincelejo, Nuevo Mercado	24.000	24.000	24.000	=		Valledupar, Mercado Nuevo	27.000	27.000	27.000	=	
Valledupar, Mercado Nuevo	25.000	26.000	25.667	=		Villavicencio, CAV	22.000	22.000	22.000	-	
Villavicencio, CAV	22.000	22.000	22.000	-		Yopal (Casanare)	24.000	25.000	24.500	=	
Yopal (Casanare)	24.000	25.000	24.500	=							
<b>Carne de res, cadera</b>						<b>Carne de res, chatas</b>					
Barranquilla, Barranquillita	26.000	27.000	26.333	=		Barranquilla, Barranquillita	26.000	27.000	26.333	=	
Barranquilla, Granabastos	26.700	26.800	26.767	-		Barranquilla, Granabastos	26.500	26.700	26.633	-	
Bogotá, D.C., Frigorífico Ble Ltda.	23.000	24.000	23.333	-		Bogotá, D.C., Frigorífico Ble Ltda.	28.000	31.000	29.333	-	
Bogotá, D.C., Frigorífico Guadalupe	22.000	23.000	22.750	-		Bogotá, D.C., Frigorífico Guadalupe	29.000	30.000	29.250	-	
Bogotá, D.C., Paloquemao	24.000	25.000	24.250	+		Bogotá, D.C., Paloquemao	28.000	30.000	29.250	+	
Bucaramanga, Frigoríficos	39.800	41.600	40.700	=		Bucaramanga, Frigoríficos	53.960	59.500	56.730	=	
Buenaventura (Valle del Cauca)	27.000	28.000	27.667	+		Cali, Santa Elena	34.000	35.000	34.375	+	
Cali, Santa Elena	26.000	28.000	27.000	-		Cartagena, Bazaruto	27.500	32.500	30.000	=	
Cartagena, Bazaruto	26.000	29.500	27.850	=		Cúcuta, Cenabastos	30.000	33.000	31.667	=	
Cúcuta, Cenabastos	24.000	25.000	24.667	-		Cúcuta, La Nueva Sexta	32.000	33.000	32.667	+	
Ibagué, Plaza La 21	24.000	24.900	24.300	-		Ibagué, Plaza La 21	30.000	32.000	30.667	=	
Malambo (Atlántico), Carnes y carnes	29.500	29.500	29.500	=		Malambo (Atlántico), Carnes y carnes	33.600	33.600	33.600	=	
Manizales, Centro Galerías	24.000	26.000	25.333	=		Medellín, Central Mayorista de Antioquia	43.200	44.000	43.475	=	
Medellín, Central Mayorista de Antioquia	30.900	31.900	31.400	=		Medellín, Plaza Minorista "José María Villa"	40.000	42.000	41.500	+	
Medellín, Plaza Minorista "José María Villa"	28.000	28.500	28.375	-		Montería, Mercado del Sur	25.000	27.000	26.000	=	
Montería, Mercado del Sur	22.000	23.000	22.500	=		Palmira (Valle del Cauca)	31.000	32.000	31.750	+	
Palmira (Valle del Cauca)	26.500	27.000	26.875	+		Pasto, El Potrerillo	22.000	26.000	24.000	=	
Pasto, El Potrerillo	22.000	24.000	23.000	=		Pereira, La 41	34.000	34.000	34.000	=	
Pereira, La 41	27.000	28.000	27.333	=		Popayán, Plaza de mercado del barrio Bolívar	35.000	36.000	35.333	-	
Popayán, Plaza de mercado del barrio Bolívar	29.000	30.000	29.667	-		Sincelejo, Nuevo Mercado	24.000	24.000	24.000	=	
Sincelejo, Nuevo Mercado	24.000	24.000	24.000	=		Tuluá (Valle del Cauca)	35.500	36.000	35.750	+	
Tuluá (Valle del Cauca)	28.000	29.000	28.500	=		Valledupar, Mercado Nuevo	29.000	30.000	29.667	=	
Valledupar, Mercado Nuevo	27.000	27.000	27.000	=		Villavicencio, CAV	26.000	27.000	26.625	-	
Villavicencio, CAV	22.000	22.000	22.000	-		Yopal (Casanare)	25.000	26.000	25.500	=	
Yopal (Casanare)	24.000	25.000	24.500	=							
<b>Carne de res, centro de pierna</b>						<b>Carne de res, cogote</b>					
Barranquilla, Barranquillita	24.000	25.000	24.333	=		Bogotá, D.C., Frigorífico Ble Ltda.	19.000	20.000	19.333	-	
Barranquilla, Granabastos	25.400	25.500	25.467	=		Bogotá, D.C., Frigorífico Guadalupe	19.000	19.000	19.000	+	
Bogotá, D.C., Frigorífico Ble Ltda.	23.000	24.000	23.333	-		Bogotá, D.C., Paloquemao	20.000	21.000	20.500	-	
						Ibagué, Plaza La 21	13.900	14.000	13.933	=	
						Montería, Mercado del Sur	18.000	20.000	18.750	=	
						Pereira, La 41	22.000	22.000	22.000	=	

**Cuadro 7.** Mercados mayoristas. Precios de venta de carnes (continuación)  
2022 (5 al 11 de noviembre)

Productos y mercados	Pesos por kilogramo				Tendencia	Productos y mercados	Pesos por kilogramo				Tendencia
	Mínimo	Máximo	Medio				Mínimo	Máximo	Medio		
<b>Carne de res, costilla</b>						<b>Carne de res, lomo de brazo (continuación)</b>					
Barranquilla, Barranquillita	13.000	14.000	13.333	=		Cúcuta, La Nueva Sexta	22.000	25.000	23.667	-	
Bogotá, D.C., Frigorífico Ble Ltda.	19.000	20.000	19.333	+		Montería, Mercado del Sur	21.000	22.000	21.750	=	
Bogotá, D.C., Frigorífico Guadalupe	20.000	22.000	21.250	-		Pasto, El Potrerillo	20.000	24.000	22.000	=	
Bogotá, D.C., Paloquemao	20.000	20.000	20.000	-		Pereira, La 41	27.000	28.000	27.333	=	
Bucaramanga, Frigoríficos	44.100	45.700	44.900	=		Popayán, Plaza de mercado del barrio Bolívar	25.000	26.000	25.667	=	
Buenaventura (Valle del Cauca)	20.000	21.000	20.667	+		Sincelejo, Nuevo Mercado	20.000	20.000	20.000	=	
Calí, Santa Elena	16.000	17.500	16.950	=		Valledupar, Mercado Nuevo	26.000	27.000	26.333	=	
Cartagena, Bazurto	16.000	18.600	17.400	=		<b>Carne de res, lomo fino</b>					
Cúcuta, Cenabastos	17.000	18.000	17.667	-		Barranquilla, Barranquillita	37.000	38.000	37.333	-	
Cúcuta, La Nueva Sexta	18.000	19.000	18.667	=		Barranquilla, Granabastos	36.500	36.700	36.633	-	
Ibagué, Plaza La 21	17.000	17.900	17.300	+		Bogotá, D.C., Frigorífico Ble Ltda.	41.000	42.000	41.333	-	
Malambo (Atlántico), Carnes y carnes	15.600	15.600	15.600	=		Bogotá, D.C., Frigorífico Guadalupe	42.000	43.000	42.250	+	
Manizales, Centro Galerías	15.000	18.000	16.167	=		Bogotá, D.C., Paloquemao	40.000	42.000	41.500	-	
Medellín, Central Mayorista de Antioquia	18.400	18.700	18.575	=		Bucaramanga, Frigoríficos	77.400	81.300	79.350	=	
Medellín, Plaza Minorista "José María Villa"	14.000	15.000	14.625	=		Buenaventura (Valle del Cauca)	30.000	32.000	31.000	+	
Montería, Mercado del Sur	12.000	13.000	12.500	=		Cartagena, Bazurto	45.000	52.000	48.667	=	
Pasto, El Potrerillo	18.000	20.000	18.500	=		Cúcuta, Cenabastos	31.000	32.000	31.667	-	
Pereira, La 41	12.000	13.000	12.333	=		Cúcuta, La Nueva Sexta	32.000	34.000	32.667	-	
Popayán, Plaza de mercado del barrio Bolívar	17.000	18.000	17.333	=		Ibagué, Plaza La 21	40.000	40.000	40.000	+	
Tuluá (Valle del Cauca)	15.500	16.000	15.750	-		Malambo (Atlántico), Carnes y carnes	52.000	52.000	52.000	=	
Valledupar, Mercado Nuevo	16.000	17.000	16.667	=		Manizales, Centro Galerías	28.000	33.000	29.667	=	
Villavicencio, CAV	20.000	21.000	20.250	+		Medellín, Central Mayorista de Antioquia	54.500	56.000	55.000	=	
Yopal (Casanare)	16.000	17.000	16.500	=		Medellín, Plaza Minorista "José María Villa"	46.000	48.500	47.125	=	
<b>Carne de res, falda</b>						Montería, Mercado del Sur	39.000	40.000	39.250	-	
Barranquilla, Barranquillita	20.000	20.000	20.000	-		Palmira (Valle del Cauca)	32.000	32.500	32.125	-	
Barranquilla, Granabastos	21.900	22.000	21.967	+		Pasto, El Potrerillo	22.000	26.000	25.000	=	
Bogotá, D.C., Frigorífico Ble Ltda.	19.500	21.000	20.500	-		Pereira, La 41	34.000	36.000	34.667	=	
Bogotá, D.C., Frigorífico Guadalupe	20.000	21.000	20.250	-		Popayán, Plaza de mercado del barrio Bolívar	36.000	36.000	36.000	=	
Bogotá, D.C., Paloquemao	20.000	21.000	20.250	-		Sincelejo, Nuevo Mercado	27.000	27.000	27.000	=	
Buenaventura (Valle del Cauca)	22.000	23.000	22.667	=		Valledupar, Mercado Nuevo	35.000	37.000	35.667	=	
Calí, Santa Elena	18.000	19.000	18.375	+		Villavicencio, CAV	36.000	37.000	36.250	-	
Cartagena, Bazurto	23.000	26.500	24.750	=		Yopal (Casanare)	31.000	32.000	31.500	+	
Cúcuta, Cenabastos	22.000	23.000	22.667	=		<b>Carne de res, morrillo</b>					
Cúcuta, La Nueva Sexta	22.000	25.000	23.333	-		Bogotá, D.C., Frigorífico Ble Ltda.	21.000	22.600	21.867	+	
Ibagué, Plaza La 21	18.800	19.000	18.933	=		Bogotá, D.C., Frigorífico Guadalupe	21.000	22.000	21.500	-	
Malambo (Atlántico), Carnes y carnes	24.300	24.300	24.300	=		Bogotá, D.C., Paloquemao	21.000	22.000	21.250	-	
Manizales, Centro Galerías	17.500	18.000	17.833	=		Buenaventura (Valle del Cauca)	22.000	23.000	22.667	=	
Medellín, Central Mayorista de Antioquia	28.000	29.500	28.750	=		Calí, Santa Elena	24.000	25.000	24.375	+	
Medellín, Plaza Minorista "José María Villa"	27.000	28.500	27.375	=		Cúcuta, Cenabastos	22.000	24.000	23.000	-	
Montería, Mercado del Sur	22.000	22.000	22.000	=		Cúcuta, La Nueva Sexta	23.000	25.000	23.667	-	
Palmira (Valle del Cauca)	17.000	18.000	17.750	+		Florencia (Caquetá)	17.000	17.000	17.000	=	
Pasto, El Potrerillo	18.000	22.000	19.500	=		Ibagué, Plaza La 21	19.000	19.000	19.000	-	
Pereira, La 41	22.000	22.000	22.000	=		Malambo (Atlántico), Carnes y carnes	22.300	22.300	22.300	=	
Popayán, Plaza de mercado del barrio Bolívar	18.000	18.400	18.267	-		Medellín, Central Mayorista de Antioquia	26.000	26.900	26.375	=	
Tuluá (Valle del Cauca)	16.800	18.000	17.400	+		Medellín, Plaza Minorista "José María Villa"	26.000	26.500	26.250	=	
<b>Carne de res, lomo de brazo</b>						Montería, Mercado del Sur	18.000	19.000	18.250	-	
Bogotá, D.C., Paloquemao	20.000	21.000	20.750	-		Palmira (Valle del Cauca)	23.800	24.000	23.950	+	
Cúcuta, Cenabastos	22.000	23.000	22.667	-							

**Cuadro 7.** Mercados mayoristas. Precios de venta de carnes (continuación)  
2022 (5 al 11 de noviembre)

Productos y mercados	Pesos por kilogramo				Tendencia	Productos y mercados	Pesos por kilogramo				Tendencia
	Mínimo	Máximo	Medio				Mínimo	Máximo	Medio		
<b>Carne de res, morrillo (continuación)</b>						<b>Carne de res, paletero</b>					
Pasto, El Potrerillo	18.000	20.000	19.500	=		Bogotá, D.C., Paloquemao	19.000	21.000	20.000	-	
Pereira, La 41	24.000	25.000	24.667	=		Cúcuta, Cenabastos	22.000	23.000	22.333	-	
Popayán, Plaza de mercado del barrio Bolívar	22.000	22.000	22.000	=		Cúcuta, La Nueva Sexta	22.000	25.000	23.333	-	
Tuluá (Valle del Cauca)	26.000	26.000	26.000	+		Ibagué, Plaza La 21	14.000	14.000	14.000	+	
Villavicencio, CAV	20.000	21.000	20.250	+		Malambo (Atlántico), Carnes y carnes	20.000	20.000	20.000	=	
Yopal (Casanare)	21.000	22.000	21.500	=		Manizales, Centro Galerías	22.000	24.000	22.667	=	
						Medellín, Central Mayorista de Antioquia	30.900	31.500	31.200	=	
						Medellín, Plaza Minorista "José María Villa"	25.500	26.500	26.000	=	
						Montería, Mercado del Sur	20.000	20.000	20.000	=	
						Pereira, La 41	26.000	27.000	26.667	=	
						Sincelejo, Nuevo Mercado	22.000	22.000	22.000	=	
						Valledupar, Mercado Nuevo	23.000	24.000	23.667	=	
<b>Carne de res, muchacho</b>						<b>Carne de res, pecho</b>					
Barranquilla, Barranquillita	24.000	25.000	24.333	=		Bogotá, D.C., Frigorífico Ble Ltda.	22.000	23.000	22.333	-	
Barranquilla, Granabastos	25.400	25.500	25.467	=		Bogotá, D.C., Frigorífico Guadalupe	21.000	22.000	21.750	-	
Bogotá, D.C., Frigorífico Ble Ltda.	26.000	28.600	27.367	-		Bogotá, D.C., Paloquemao	21.000	21.000	21.000	-	
Bogotá, D.C., Frigorífico Guadalupe	27.000	28.000	27.500	-		Bucaramanga, Frigoríficos	29.000	31.100	30.050	=	
Bogotá, D.C., Paloquemao	29.000	29.000	29.000	+		Buenaventura (Valle del Cauca)	23.000	24.000	23.333	=	
Bucaramanga, Frigoríficos	38.300	39.100	38.700	=		Cali, Santa Elena	25.000	26.000	25.625	+	
Buenaventura (Valle del Cauca)	28.000	28.000	28.000	+		Cúcuta, Cenabastos	22.000	23.000	22.667	=	
Cali, Santa Elena	25.500	27.000	26.125	+		Cúcuta, La Nueva Sexta	23.000	25.000	23.667	-	
Cartagena, Bazurto	24.700	28.000	26.175	=		Ibagué, Plaza La 21	20.000	21.000	20.667	-	
Cúcuta, Cenabastos	23.000	24.000	23.333	-		Manizales, Centro Galerías	22.000	22.000	22.000	=	
Cúcuta, La Nueva Sexta	26.000	28.000	26.667	+		Medellín, Central Mayorista de Antioquia	24.900	25.500	25.075	=	
Ibagué, Plaza La 21	22.900	23.000	22.967	-		Medellín, Plaza Minorista "José María Villa"	22.000	23.000	22.625	=	
Malambo (Atlántico), Carnes y carnes	29.700	29.700	29.700	=		Montería, Mercado del Sur	20.000	21.000	20.250	=	
Manizales, Centro Galerías	24.000	26.000	25.000	=		Palmira (Valle del Cauca)	24.000	24.000	24.000	+	
Medellín, Central Mayorista de Antioquia	30.900	31.900	31.650	+		Pasto, El Potrerillo	18.000	22.000	19.500	=	
Medellín, Plaza Minorista "José María Villa"	27.000	28.500	27.875	=		Pereira, La 41	23.000	24.000	23.667	=	
Montería, Mercado del Sur	22.000	23.000	22.250	=		Popayán, Plaza de mercado del barrio Bolívar	22.000	22.000	22.000	=	
Palmira (Valle del Cauca)	25.000	26.000	25.750	-		Tuluá (Valle del Cauca)	25.000	26.000	25.500	+	
Pasto, El Potrerillo	20.000	24.000	22.500	=		Valledupar, Mercado Nuevo	26.000	26.000	26.000	=	
Pereira, La 41	27.000	28.000	27.333	=		Villavicencio, CAV	22.000	22.000	22.000	-	
Popayán, Plaza de mercado del barrio Bolívar	25.000	25.000	25.000	=		Yopal (Casanare)	24.000	25.000	24.500	=	
Sincelejo, Nuevo Mercado	24.000	24.000	24.000	=							
Tuluá (Valle del Cauca)	28.500	29.000	28.750	+		<b>Carne de res, punta de anca</b>					
Valledupar, Mercado Nuevo	26.000	26.000	26.000	=		Barranquilla, Barranquillita	25.000	25.000	25.000	-	
Villavicencio, CAV	22.000	22.000	22.000	-		Barranquilla, Granabastos	26.400	26.500	26.433	-	
Yopal (Casanare)	24.000	25.000	24.500	=		Bogotá, D.C., Frigorífico Ble Ltda.	27.000	29.000	28.000	-	
						Bogotá, D.C., Frigorífico Guadalupe	28.000	29.000	28.250	+	
						Bogotá, D.C., Paloquemao	29.000	30.000	29.250	+	
						Bucaramanga, Frigoríficos	59.800	62.300	61.050	=	
						Buenaventura (Valle del Cauca)	30.000	30.000	30.000	+	
						Cali, Santa Elena	34.000	35.000	34.250	+	
						Cartagena, Bazurto	28.500	34.000	30.875	=	
						Cúcuta, Cenabastos	28.000	30.000	28.833	+	
						Cúcuta, La Nueva Sexta	32.000	33.000	32.333	+	
						Ibagué, Plaza La 21	28.000	30.000	29.000	=	
						Malambo (Atlántico), Carnes y carnes	40.000	40.000	40.000	=	
						Manizales, Centro Galerías	28.000	33.000	29.667	=	
						Medellín, Central Mayorista de Antioquia	43.500	44.800	44.325	=	

**Cuadro 7.** Mercados mayoristas. Precios de venta de carnes (continuación)  
2022 (5 al 11 de noviembre)

Productos y mercados	Pesos por kilogramo				Tendencia	Productos y mercados	Pesos por kilogramo				Tendencia
	Mínimo	Máximo	Medio				Mínimo	Máximo	Medio		
<b>Carne de res, punta de anca (continuación)</b>						<b>Menudencias de pollo (continuación)</b>					
Medellín, Plaza Minorista "José María Villa"	46.000	49.000	47.625	=		Popayán, Plaza de mercado del barrio Bolívar	4.200	4.400	4.333	=	
Montería, Mercado del Sur	28.000	30.000	28.750	=		Villavicencio, CAV	2.200	2.600	2.375	-	
Palmira (Valle del Cauca)	31.000	32.000	31.625	-		<b>Muslos de pollo con rabadilla</b>					
Pasto, El Potrerillo	20.000	24.000	22.500	=		Medellín, Plaza Minorista "José María Villa"	8.300	8.500	8.400	=	
Pereira, La 41	34.000	36.000	34.667	=		<b>Muslos de pollo sin rabadilla</b>					
Popayán, Plaza de mercado del barrio Bolívar	34.000	35.000	34.333	=		Arauca (Arauca)	8.000	8.000	8.000	=	
Sincelejo, Nuevo Mercado	24.000	24.000	24.000	=		Bogotá, D.C., Corabastos	8.800	9.600	9.300	-	
Tuluá (Valle del Cauca)	38.000	38.500	38.250	-		Bogotá, D.C., Frigorífico Ble Ltda.	12.500	13.400	12.967	+	
Valledupar, Mercado Nuevo	32.000	32.000	32.000	=		Bogotá, D.C., Frigorífico Guadalupe	12.000	12.000	12.000	+	
Villavicencio, CAV	22.000	22.000	22.000	-		Bogotá, D.C., Paloquemao	12.000	13.000	12.333	-	
Yopal (Casanare)	26.000	26.000	26.000	=		Bogotá, D.C., Plaza Las Flores	8.600	9.200	8.950	-	
<b>Carne de res, sobrebarriga</b>						Bucaramanga, Frigoríficos	11.515	12.900	12.072	=	
Barranquilla, Barranquillita	23.000	24.000	23.333	=		Medellín, Central Mayorista de Antioquia	11.500	12.600	11.850	-	
Barranquilla, Granabastos	22.000	22.100	22.033	-		Villavicencio, CAV	10.400	11.000	10.725	+	
Bogotá, D.C., Frigorífico Ble Ltda.	21.000	22.000	21.667	-		<b>Pechuga de pollo</b>					
Bogotá, D.C., Frigorífico Guadalupe	21.000	22.000	21.250	-		Arauca (Arauca)	11.300	11.400	11.367	=	
Bogotá, D.C., Paloquemao	22.000	23.000	22.750	-		Armenia, Mercar	14.400	14.800	14.667	+	
Bucaramanga, Frigoríficos	31.100	34.500	32.800	=		Barranquilla, Barranquillita	12.800	13.000	12.933	+	
Buenaventura (Valle del Cauca)	23.000	24.000	23.667	=		Barranquilla, Granabastos	13.000	13.100	13.033	+	
Cali, Santa Elena	25.000	26.000	25.375	=		Bogotá, D.C., Corabastos	12.500	13.800	12.967	+	
Cartagena, Bazurto	22.000	26.000	24.000	=		Bogotá, D.C., Frigorífico Ble Ltda.	14.000	15.000	14.400	+	
Cúcuta, Cenabastos	23.000	24.000	23.667	+		Bogotá, D.C., Frigorífico Guadalupe	14.000	14.500	14.167	+	
Cúcuta, La Nueva Sexta	25.000	26.000	25.333	=		Bogotá, D.C., Paloquemao	13.800	14.000	13.933	+	
Florencia (Caquetá)	16.000	17.000	16.333	=		Bogotá, D.C., Plaza Las Flores	11.800	12.000	11.950	-	
Ibagué, Plaza La 21	19.000	21.900	20.567	+		Bucaramanga, Frigoríficos	13.900	16.100	15.207	=	
Malambo (Atlántico), Carnes y carnes	26.000	26.000	26.000	=		Buenaventura (Valle del Cauca)	12.500	13.000	12.700	-	
Manizales, Centro Galerías	22.000	24.000	22.667	=		Cali, Galería Alameda	12.400	12.800	12.600	+	
Medellín, Central Mayorista de Antioquia	24.000	24.700	24.475	=		Cali, Santa Elena	12.600	13.000	12.800	+	
Medellín, Plaza Minorista "José María Villa"	24.000	25.000	24.625	-		Cartagena, Bazurto	12.200	12.800	12.425	=	
Montería, Mercado del Sur	20.000	20.000	20.000	=		Cúcuta, Cenabastos	11.970	13.500	12.735	-	
Neiva, Surabastos	18.000	20.000	18.750	=		Florencia (Caquetá)	13.000	13.500	13.167	+	
Palmira (Valle del Cauca)	23.800	24.000	23.950	+		Ibagué, Plaza La 21	12.800	13.000	12.900	+	
Pasto, El Potrerillo	18.000	22.000	19.500	=		Manizales, Centro Galerías	13.200	13.400	13.267	=	
Pereira, La 41	24.000	25.000	24.667	=		Medellín, Central Mayorista de Antioquia	13.400	14.000	13.725	-	
Popayán, Plaza de mercado del barrio Bolívar	24.000	25.000	24.667	=		Medellín, Plaza Minorista "José María Villa"	11.000	11.200	11.100	=	
Sincelejo, Nuevo Mercado	16.000	17.000	16.500	=		Montería, Mercado del Sur	11.500	12.000	11.700	-	
Tuluá (Valle del Cauca)	24.800	26.000	25.400	+		Neiva, Surabastos	12.000	12.400	12.200	+	
Valledupar, Mercado Nuevo	23.000	24.000	23.667	=		Palmira (Valle del Cauca)	13.700	14.000	13.875	-	
Villavicencio, CAV	20.000	21.000	20.250	+		Pasto, El Potrerillo	18.000	18.000	18.000	=	
Yopal (Casanare)	20.000	20.000	20.000	=		Popayán, Plaza de mercado del barrio Bolívar	14.000	14.000	14.000	-	
<b>Menudencias de pollo</b>						Santa Marta (Magdalena)	13.000	13.000	13.000	=	
Armenia, Mercar	6.400	7.000	6.600	=		Sincelejo, Nuevo Mercado	12.800	13.000	12.950	=	
Florencia (Caquetá)	3.400	3.500	3.433	-		Tuluá (Valle del Cauca)	13.000	14.400	13.700	+	
Ibagué, Plaza La 21	2.200	2.500	2.400	+		Valledupar, Mercado Nuevo	10.300	11.800	11.033	+	
Montería, Mercado del Sur	3.400	3.600	3.500	n.d.		Villavicencio, CAV	12.600	13.000	12.900	+	
Neiva, Surabastos	2.600	3.200	2.950	-							
Pasto, El Potrerillo	2.000	2.200	2.050	+							

**Cuadro 7.** Mercados mayoristas. Precios de venta de carnes (conclusión) 2022 (5 al 11 de noviembre)

Productos y mercados	Pesos por kilogramo				Tendencia	Productos y mercados	Pesos por kilogramo				Tendencia
	Mínimo	Máximo	Medio				Mínimo	Máximo	Medio		
<b>Pierna pernil con rabadilla</b>						<b>Piernas de pollo (continuación)</b>					
Arauca (Arauca)	7.000	7.000	7.000	=		Cúcuta, Cenabastos	8.500	9.000	8.750	=	
Armenia, Mercar	12.400	13.000	12.800	+		Manizales, Centro Galerías	8.500	8.900	8.633	=	
Barranquilla, Barranquillita	7.300	7.400	7.367	=		Medellín, Central Mayorista de Antioquia	10.500	11.000	10.750	-	
Barranquilla, Granabastos	7.500	7.500	7.500	+		Medellín, Plaza Minorista "José María Villa"	8.500	8.700	8.575	=	
Bogotá, D.C., Frigorífico Guadalupe	9.800	10.500	10.100	+		Palmira (Valle del Cauca)	10.300	10.400	10.375	-	
Bogotá, D.C., Paloquemao	9.500	9.800	9.700	-		Popayán, Plaza de mercado del barrio Bolívar	9.600	10.000	9.733	=	
Bucaramanga, Frigoríficos	8.200	9.395	8.732	=		Tuluá (Valle del Cauca)	12.000	13.000	12.500	+	
Buenaventura (Valle del Cauca)	8.400	8.600	8.467	+		Valledupar, Mercado Nuevo	6.800	8.500	7.600	-	
Cali, Galería Alameda	7.800	8.000	7.933	=		Villavicencio, CAV	10.400	11.000	10.725	+	
Cali, Santa Elena	8.000	8.400	8.300	+		<b>Pollo entero congelado sin vísceras</b>					
Cartagena, Bazurto	6.800	7.500	7.175	+		Barranquilla, Barranquillita	8.900	9.000	8.967	=	
Cúcuta, Cenabastos	7.890	8.000	7.945	=		Barranquilla, Granabastos	9.000	9.000	9.000	+	
Florencia (Cauquetá)	9.500	10.000	9.833	+		Cali, Galería Alameda	9.200	9.600	9.467	-	
Ibagué, Plaza La 21	8.400	8.600	8.533	-		Cali, Santa Elena	10.000	10.400	10.300	-	
Medellín, Central Mayorista de Antioquia	10.500	11.000	10.750	=		Cartagena, Bazurto	8.500	8.600	8.567	=	
Medellín, Plaza Minorista "José María Villa"	8.000	8.000	8.000	=		Medellín, Central Mayorista de Antioquia	12.000	12.500	12.250	=	
Montería, Mercado del Sur	6.500	6.500	6.500	-		Medellín, Plaza Minorista "José María Villa"	9.500	10.000	9.825	=	
Neiva, Surabastos	8.000	8.600	8.450	+		Montería, Mercado del Sur	8.500	8.600	8.525	-	
Palmira (Valle del Cauca)	8.700	8.800	8.775	-		Popayán, Plaza de mercado del barrio Bolívar	10.600	10.800	10.733	+	
Pasto, El Potrerillo	9.000	10.000	9.250	=		Santa Marta (Magdalena)	9.000	9.100	9.033	=	
Santa Marta (Magdalena)	8.700	9.000	8.900	=		Valledupar, Mercado Nuevo	7.800	8.800	8.200	+	
Sincelejo, Nuevo Mercado	7.000	7.000	7.000	=		<b>Pollo entero fresco sin vísceras</b>					
Tuluá (Valle del Cauca)	8.200	9.000	8.600	-		Armenia, Mercar	13.600	14.000	13.867	+	
Valledupar, Mercado Nuevo	5.600	5.800	5.700	+		Bogotá, D.C., Corabastos	9.600	10.800	10.067	=	
Villavicencio, CAV	8.800	9.400	9.150	=		Bogotá, D.C., Frigorífico Ble Ltda.	12.000	12.800	12.333	-	
<b>Pierna pernil sin rabadilla</b>						Bogotá, D.C., Frigorífico Guadalupe	10.500	11.000	10.833	+	
Bogotá, D.C., Frigorífico Ble Ltda.	12.900	14.000	13.467	+		Bogotá, D.C., Paloquemao	10.800	11.000	10.900	-	
Bogotá, D.C., Frigorífico Guadalupe	11.500	12.500	12.000	+		Bogotá, D.C., Plaza Las Flores	10.000	10.200	10.100	=	
Bogotá, D.C., Paloquemao	10.200	10.500	10.400	-		Cúcuta, Cenabastos	9.500	11.000	10.250	-	
Bogotá, D.C., Plaza Las Flores	9.000	10.000	9.500	+		Ibagué, Plaza La 21	10.000	10.600	10.333	=	
Bucaramanga, Frigoríficos	9.200	11.400	10.187	=		Palmira (Valle del Cauca)	10.400	10.400	10.400	-	
<b>Piernas de pollo</b>						Pasto, El Potrerillo	9.600	10.000	9.800	=	
Armenia, Mercar	13.000	13.600	13.400	+		Sincelejo, Nuevo Mercado	9.000	9.600	9.350	+	
Bogotá, D.C., Corabastos	9.500	10.400	9.900	-		Tuluá (Valle del Cauca)	12.000	13.000	12.500	+	
Bogotá, D.C., Frigorífico Ble Ltda.	15.800	16.500	16.100	+		Villavicencio, CAV	9.600	9.900	9.775	-	
Bogotá, D.C., Frigorífico Guadalupe	11.500	11.800	11.600	+		<b>Rabadillas de pollo</b>					
Bogotá, D.C., Paloquemao	12.000	12.200	12.067	+		Manizales, Centro Galerías	3.450	5.000	4.225	++	
Bogotá, D.C., Plaza Las Flores	9.800	10.400	10.100	+							
Bucaramanga, Frigoríficos	10.700	13.000	11.643	=							
Cali, Santa Elena	8.600	9.200	8.900	-							

**TENDENCIAS**

---	-	+	+++
Variación mayor al -20 %	Variación entre 0 % y -10 %	Variación entre 0 % y 10 %	Variación mayor al 20 %
--	=	++	n. d.
Variación entre -10 % y -20 %	Variación igual a 0 %	Variación entre 10 % y 20 %	No determinado

**Cuadro 8.** Mercados mayoristas. Precios de venta de pescados 2022 (5 al 11 de noviembre)

Productos y mercados	Pesos por kilogramo				Tendencia	Productos y mercados	Pesos por kilogramo				Tendencia
	Mínimo	Máximo	Medio				Mínimo	Máximo	Medio		
<b>Almejas con concha</b>						<b>Basa, filete congelado importado</b>					
Cali, Galería Alameda	8.000	8.500	8.167	=		Bogotá, D.C., Corabastos	14.000	15.000	14.500	-	
Cali, Santa Elena	7.000	7.500	7.167	-		Bogotá, D.C., Paloquemao	18.000	18.000	18.000	+	
Medellín, Central Mayorista de Antioquia	7.000	8.500	7.767	=		Bogotá, D.C., Plaza Las Flores	11.000	11.500	11.275	+	
<b>Almejas sin concha</b>						Cali, Galería Alameda	15.000	17.000	15.667	=	
Cali, Galería Alameda	17.000	17.500	17.167	-		Cali, Santa Elena	15.000	15.700	15.233	-	
Medellín, Central Mayorista de Antioquia	21.600	24.000	22.800	=		Medellín, Central Mayorista de Antioquia	16.200	17.000	16.567	-	
Palmira (Valle del Cauca)	17.000	18.000	17.625	-		Palmira (Valle del Cauca)	16.000	17.000	16.250	-	
<b>Bagre rayado en postas congelado</b>						Tunja, Complejo de Servicios del Sur	18.000	20.000	19.333	-	
Armenia, Mercar	33.000	34.000	33.500	=		<b>Blanquillo entero fresco</b>					
Bogotá, D.C., Paloquemao	30.000	31.000	30.667	=		Montería, Mercado del Sur	11.000	11.000	11.000	-	
Medellín, Central Mayorista de Antioquia	35.400	36.000	35.633	+		Valledupar, Mercado Nuevo	12.000	14.000	13.000	-	
Tunja, Complejo de Servicios del Sur	30.000	31.000	30.333	=		<b>Bocachico criollo fresco</b>					
Villavicencio, CAV	28.000	28.000	28.000	-		Arauca (Arauca)	10.000	11.000	10.667	-	
<b>Bagre rayado entero congelado</b>						Cúcuta, La Nueva Sexta	13.000	13.000	13.000	=	
Bogotá, D.C., Plaza Las Flores	19.200	19.600	19.300	+		Montería, Mercado del Sur	14.000	15.000	14.500	-	
Cali, Galería Alameda	30.000	32.000	30.667	-		Neiva, Surabastos	16.000	16.000	16.000	-	
Cali, Santa Elena	26.000	28.000	27.000	-		Valledupar, Mercado Nuevo	16.000	18.000	17.000	++	
Medellín, Central Mayorista de Antioquia	25.000	27.000	25.833	-		<b>Bocachico importado congelado</b>					
Palmira (Valle del Cauca)	27.000	28.000	27.500	-		Armenia, Mercar	13.000	14.000	13.500	=	
Pereira, Mercasa	27.000	28.000	27.500	=		Barranquilla, Barranquillita	10.000	10.200	10.067	-	
Popayán, Plaza de mercado del barrio Bolívar	28.000	29.000	28.333	-		Cali, Galería Alameda	12.000	14.000	12.667	-	
<b>Bagre rayado entero fresco</b>						Cali, Santa Elena	11.500	12.700	11.933	+	
Arauca (Arauca)	17.000	17.000	17.000	-		Cartagena, Bazurto	11.000	11.500	11.250	+	
Bucaramanga, Centroabastos	24.000	24.000	24.000	+		Cúcuta, La Nueva Sexta	11.000	12.000	11.333	+	
Cúcuta, La Nueva Sexta	22.000	23.000	22.333	n.d.		Manizales, Centro Galerías	12.000	13.000	12.500	=	
Florencia (Caquetá)	28.000	30.000	29.333	+		Medellín, Central Mayorista de Antioquia	12.000	14.000	13.000	+	
Ibagué, Plaza La 21	24.800	25.600	25.333	=		Montería, Mercado del Sur	11.000	11.000	11.000	=	
Montería, Mercado del Sur	12.000	12.000	12.000	-		Palmira (Valle del Cauca)	12.000	13.000	12.500	+	
Neiva, Surabastos	16.000	16.000	16.000	n.d.		Pereira, Mercasa	10.000	10.500	10.333	-	
Valledupar, Mercado Nuevo	16.000	17.000	16.333	-		Popayán, Plaza de mercado del barrio Bolívar	12.400	13.000	12.667	-	
Yopal (Casanare)	16.000	17.000	16.500	n.d.		Santa Marta (Magdalena)	11.000	13.000	12.000	=	
<b>Basa, entero congelado importado</b>						Sincelejo, Nuevo Mercado	11.000	11.000	11.000	=	
Barranquilla, Barranquillita	12.800	13.200	13.000	++		Tuluá (Valle del Cauca)	12.000	13.800	12.900	-	
Bogotá, D.C., Corabastos	12.000	12.500	12.125	+		Valledupar, Mercado Nuevo	11.250	11.500	11.417	=	
Bogotá, D.C., Paloquemao	12.800	13.000	12.933	+		<b>Cachama de cultivo fresca</b>					
Bogotá, D.C., Plaza Las Flores	11.000	11.200	11.100	-		Arauca (Arauca)	12.000	13.000	12.500	-	
Bucaramanga, Centroabastos	10.000	10.000	10.000	=		Bogotá, D.C., Plaza Las Flores	8.400	9.200	8.900	-	
Cali, Galería Alameda	12.000	13.000	12.500	=		Bucaramanga, Centroabastos	9.440	10.000	9.685	+	
Cali, Santa Elena	11.000	12.000	11.667	-		Cúcuta, La Nueva Sexta	9.000	9.000	9.000	-	
Cartagena, Bazurto	11.000	11.200	11.100	+		Ibagué, Plaza La 21	9.200	9.600	9.333	-	
Cúcuta, La Nueva Sexta	12.000	13.000	12.667	+		Medellín, Central Mayorista de Antioquia	11.000	14.000	12.667	-	
Medellín, Central Mayorista de Antioquia	12.500	14.000	13.167	=		Montería, Mercado del Sur	8.000	8.200	8.100	-	
Palmira (Valle del Cauca)	12.000	12.500	12.250	+		Neiva, Surabastos	8.000	8.800	8.400	-	
Popayán, Plaza de mercado del barrio Bolívar	12.000	12.800	12.467	-		Villavicencio, CAV	8.000	9.000	8.750	-	
Villavicencio, CAV	12.200	13.000	12.733	+		Yopal (Casanare)	9.500	10.000	9.667	+	



**Cuadro 8.** Mercados mayoristas. Precios de venta de pescados (continuación)  
2022 (5 al 11 de noviembre)

Productos y mercados	Pesos por kilogramo				Tendencia	Productos y mercados	Pesos por kilogramo				Tendencia
	Mínimo	Máximo	Medio				Mínimo	Máximo	Medio		
<b>Calamar anillos</b>						<b>Merluza, filete nacional</b>					
Bogotá, D.C., Corabastos	34.000	35.000	34.750		+	Cali, Galería Alameda	48.000	48.000	48.000		-
Bogotá, D.C., Paloquemao	36.000	37.000	36.333		+	<b>Mojarra lora entera congelada</b>					
Cali, Galería Alameda	28.000	30.000	29.333		-	Armenia, Mercar	15.000	16.000	15.500		=
Cali, Santa Elena	34.000	35.000	34.333		-	Barranquilla, Barranquillita	11.500	12.000	11.833		+
Medellín, Central Mayorista de Antioquia	40.000	43.000	41.667		-	<b>Mojarra lora entera fresca</b>					
Tuluá (Valle del Cauca)	19.000	21.000	20.000		+	Barranquilla, Barranquillita	10.000	10.200	10.067		+
<b>Calamar blanco entero</b>						Montería, Mercado del Sur	8.500	9.000	8.750		-
Bogotá, D.C., Corabastos	14.000	15.000	14.750		+	Sincelejo, Nuevo Mercado	10.000	10.000	10.000		=
Cali, Galería Alameda	16.000	17.000	16.333		=	Valledupar, Mercado Nuevo	11.000	12.000	11.750		-
Cali, Santa Elena	17.000	18.000	17.333		+	<b>Nicuro fresco</b>					
Palmira (Valle del Cauca)	15.000	16.000	15.700		+	Bogotá, D.C., Plaza Las Flores	10.000	10.400	10.180		-
Tuluá (Valle del Cauca)	17.000	18.500	17.750		+	<b>Palmitos de mar</b>					
<b>Camarón tigre precocido seco</b>						Bogotá, D.C., Corabastos	13.000	14.000	13.250		+
Bogotá, D.C., Paloquemao	40.000	41.000	40.333		+	Bogotá, D.C., Paloquemao	15.500	16.000	15.833		+
Cali, Galería Alameda	30.000	32.000	30.667		=	Medellín, Central Mayorista de Antioquia	14.500	16.800	15.367		+
Cali, Santa Elena	32.000	35.000	33.000		+	<b>Pargo rojo entero congelado</b>					
Medellín, Central Mayorista de Antioquia	38.900	40.000	39.567		-	Armenia, Mercar	47.000	48.000	47.500		=
Popayán, Plaza de mercado del barrio Bolívar	34.000	36.000	35.333		-	Bogotá, D.C., Corabastos	42.000	45.000	44.000		+
Tuluá (Valle del Cauca)	32.000	34.500	33.250		-	Cali, Galería Alameda	30.000	31.000	30.333		=
<b>Camarón tití precocido seco</b>						Cali, Santa Elena	27.000	31.000	28.533		=
Armenia, Mercar	34.000	35.000	34.500		=	Medellín, Central Mayorista de Antioquia	35.500	37.000	36.167		=
Bogotá, D.C., Corabastos	34.000	35.000	34.250		+	Palmira (Valle del Cauca)	29.000	29.500	29.125		-
Popayán, Plaza de mercado del barrio Bolívar	21.600	22.000	21.867		-	Pereira, Mercasa	36.000	38.000	36.667		-
<b>Cazuela de mariscos (paquete)</b>						Tuluá (Valle del Cauca)	34.000	36.000	35.000		=
Bogotá, D.C., Corabastos	14.000	15.000	14.575		+	<b>Pargo rojo platero</b>					
Bogotá, D.C., Paloquemao	16.000	16.000	16.000		+	Buenaventura (Valle del Cauca)	32.000	35.000	33.333		-
Medellín, Central Mayorista de Antioquia	23.000	24.000	23.600		-	Popayán, Plaza de mercado del barrio Bolívar	27.000	28.000	27.333		-
<b>Corvina, filete congelado nacional</b>						Santa Marta (Magdalena)	36.000	38.000	37.333		=
Buenaventura (Valle del Cauca)	65.000	65.000	65.000		+	<b>Pescado cabezas</b>					
<b>Langostino 16-20</b>						Armenia, Mercar	8.000	8.000	8.000		=
Bogotá, D.C., Corabastos	70.000	75.000	72.500		-	Bogotá, D.C., Paloquemao	10.000	10.500	10.167		-
Buenaventura (Valle del Cauca)	60.000	63.000	61.667		+	Cali, Galería Alameda	7.500	8.000	7.667		=
Cali, Santa Elena	63.500	64.000	63.833		-	Cali, Santa Elena	7.000	7.500	7.333		=
Medellín, Central Mayorista de Antioquia	68.000	71.000	69.467		-	Palmira (Valle del Cauca)	8.500	9.000	8.750		+
<b>Langostino U12</b>						Pereira, Mercasa	3.500	3.600	3.533		+
Cali, Galería Alameda	70.000	70.000	70.000		-	Popayán, Plaza de mercado del barrio Bolívar	6.000	6.500	6.167		+
Medellín, Central Mayorista de Antioquia	104.000	105.000	104.667		=	<b>Róbalo, filete congelado</b>					
<b>Merluza, filete importado</b>						Medellín, Central Mayorista de Antioquia	52.000	54.000	53.000		=
Armenia, Mercar	20.000	21.600	20.800		=	<b>Salmón, filete congelado</b>					
Cali, Santa Elena	15.000	16.000	15.667		-	Armenia, Mercar	64.000	64.000	64.000		+
Medellín, Central Mayorista de Antioquia	25.000	26.000	25.500		+	Bogotá, D.C., Corabastos	60.000	62.000	61.000		+
Palmira (Valle del Cauca)	17.500	18.000	17.875		+						

**Cuadro 8.** Mercados mayoristas. Precios de venta de pescados (conclusión)  
2022 (5 al 11 de noviembre)

Productos y mercados	Pesos por kilogramo				Tendencia	Productos y mercados	Pesos por kilogramo				Tendencia
	Mínimo	Máximo	Medio				Mínimo	Máximo	Medio		
<b>Salmón, filete congelado (continuación)</b>						<b>Tilapia roja entera fresca (continuación)</b>					
Bogotá, D.C., Paloquemao	64.000	65.000	64.667	-		Montería, Mercado del Sur	12.000	12.000	12.000	=	
Cali, Galería Alameda	60.000	62.000	60.667	=		Neiva, Surabastos	10.000	10.000	10.000	-	
Cali, Santa Elena	60.000	62.000	60.667	=		Sincelejo, Nuevo Mercado	11.000	12.000	11.500	-	
Medellín, Central Mayorista de Antioquia	65.000	68.000	66.667	=		Tunja, Complejo de Servicios del Sur	14.000	14.500	14.167	-	
Palmira (Valle del Cauca)	60.000	62.000	61.125	+		Valledupar, Mercado Nuevo	12.000	13.000	12.500	-	
Popayán, Plaza de mercado del barrio Bolívar	50.000	52.000	50.667	+		Villavicencio, CAV	11.000	12.000	11.375	-	
						Yopal (Casanare)	11.000	12.000	11.500	+	
<b>Sierra entera congelada</b>						<b>Tilapia, filete congelado</b>					
Bogotá, D.C., Corabastos	23.000	24.000	23.667	+		Bogotá, D.C., Corabastos	18.000	19.000	18.375	+	
Bogotá, D.C., Paloquemao	23.000	24.000	23.333	+		Cali, Galería Alameda	18.000	22.000	19.667	=	
Bogotá, D.C., Plaza Las Flores	16.800	18.000	17.200	+		Cali, Santa Elena	17.000	18.500	17.833	+	
Buenaventura (Valle del Cauca)	18.000	18.000	18.000	+		Medellín, Central Mayorista de Antioquia	24.000	26.100	24.900	+	
Cali, Galería Alameda	22.000	24.000	22.667	-		Palmira (Valle del Cauca)	19.000	20.000	19.500	+	
Cali, Santa Elena	22.000	24.000	23.000	=		Popayán, Plaza de mercado del barrio Bolívar	19.000	19.000	19.000	-	
Medellín, Central Mayorista de Antioquia	24.900	27.900	26.600	=		Tuluá (Valle del Cauca)	21.500	22.000	21.750	-	
Palmira (Valle del Cauca)	22.000	22.000	22.000	-							
Pereira, Mercasa	17.000	18.000	17.667	-		<b>Tilapia, lomitós</b>					
Santa Marta (Magdalena)	17.000	18.000	17.667	=		Medellín, Central Mayorista de Antioquia	11.000	12.000	11.533	=	
Tuluá (Valle del Cauca)	22.000	24.000	23.000	=							
<b>Tilapia roja entera congelada</b>						<b>Toyo blanco, filete congelado</b>					
Barranquilla, Barranquillita	16.000	17.000	16.667	++		Popayán, Plaza de mercado del barrio Bolívar	13.000	13.000	13.000	=	
Cali, Galería Alameda	15.000	17.000	16.000	-							
Cali, Santa Elena	15.000	16.000	15.500	=		<b>Trucha en corte mariposa</b>					
Medellín, Central Mayorista de Antioquia	15.800	18.000	16.900	=		Armenia, Mercar	19.000	20.000	19.500	=	
Palmira (Valle del Cauca)	15.000	16.000	15.625	+		Bogotá, D.C., Corabastos	19.800	21.000	20.200	+	
Pasto, El Potrerillo	14.000	15.000	14.667	+		Bogotá, D.C., Paloquemao	20.000	20.000	20.000	=	
Pereira, Mercasa	14.500	15.000	14.667	+		Bogotá, D.C., Plaza Las Flores	18.000	19.000	18.500	-	
Popayán, Plaza de mercado del barrio Bolívar	16.000	16.000	16.000	-		Cali, Galería Alameda	20.000	22.000	21.333	=	
Tuluá (Valle del Cauca)	17.000	17.400	17.200	-		Cali, Santa Elena	20.000	21.000	20.667	=	
						Manizales, Centro Galerías	24.000	25.000	24.500	=	
<b>Tilapia roja entera fresca</b>						Medellín, Central Mayorista de Antioquia	23.500	26.000	25.033	-	
Arauca (Arauca)	15.000	15.000	15.000	=		Palmira (Valle del Cauca)	20.000	21.000	20.625	-	
Barranquilla, Barranquillita	11.000	12.000	11.667	+		Pereira, Mercasa	20.000	22.000	20.833	+	
Bogotá, D.C., Plaza Las Flores	10.000	10.000	10.000	-		Popayán, Plaza de mercado del barrio Bolívar	21.000	22.000	21.667	-	
Bucaramanga, Centroabastos	12.800	13.200	13.015	+		Tuluá (Valle del Cauca)	21.000	22.000	21.500	=	
Cúcuta, La Nueva Sexta	12.000	13.000	12.667	+							
Florencia (Caquetá)	16.000	16.000	16.000	=		<b>Trucha entera fresca</b>					
Ibagué, Plaza La 21	11.200	11.200	11.200	=		Pasto, El Potrerillo	16.000	17.000	16.667	=	

**TENDENCIAS**

---	-	+	+++
Variación mayor al -20 %	Variación entre 0 % y -10 %	Variación entre 0 % y 10 %	Variación mayor al 20 %
--	=	++	n. d.
Variación entre -10 % y -20 %	Variación igual a 0 %	Variación entre 10 % y 20 %	No determinado

**Cuadro 9.** Mercados mayoristas. Precios de venta de productos procesados 2022 (5 al 11 de noviembre)

Productos y mercados	Pesos por kilogramo				Tendencia	Productos y mercados	Pesos por kilogramo				Tendencia
	Mínimo	Máximo	Medio				Mínimo	Máximo	Medio		
<b>Aceite de palma</b>						<b>Arveja enlatada</b>					
Armenia, Mercar	9.583	10.000	9.792		=	Medellín, Central Mayorista de Antioquia	8.585	8.728	8.644		+
Cúcuta, Cenabastos	6.667	7.000	6.833		-	Medellín, Plaza Minorista "José María Villa"	9.688	9.757	9.722		=
Cúcuta, La Nueva Sexta	7.500	7.667	7.583		-	Pereira, Mercasa	10.458	10.983	10.721		=
Montería, Mercado del Sur	6.287	6.481	6.387		-	Santa Marta (Magdalena)	6.237	6.317	6.286		=
						Valledupar, Mercado Nuevo	8.889	9.583	9.306		=
<b>Aceite girasol</b>						<b>Avena en hojuelas</b>					
Barranquilla, Barranquillita	15.208	15.425	15.317		-	Armenia, Mercar	9.583	9.917	9.750		=
Barranquilla, Granabastos	15.333	15.500	15.415		-	Bogotá, D.C., Corabastos	8.333	8.539	8.476		-
Cartagena, Bazurto	14.815	15.278	15.046		+	Bogotá, D.C., Plaza España	8.374	8.632	8.475		+
Medellín, Central Mayorista de Antioquia	14.200	14.750	14.477		-	Bucaramanga, Centroabastos	7.819	8.333	8.076		=
Montería, Mercado del Sur	15.889	16.667	16.218		+	Bucaramanga, Mercados del centro	8.848	9.167	8.988		+
Santa Marta (Magdalena)	12.870	12.963	12.932		=	Cali, La Floresta	10.938	11.021	10.965		+
Sincelejo, Nuevo Mercado	12.583	13.333	12.958		n.d.	Cali, Santa Elena	10.417	10.938	10.764		=
Valledupar, Mercado Nuevo	14.167	14.167	14.167		=	Cali, Siloé	10.938	11.042	11.007		=
						Cartagena, Bazurto	8.958	9.375	9.194		=
<b>Aceite soya</b>						<b>Avena molida</b>					
Bogotá, D.C., Corabastos	9.583	9.917	9.802		-	Cúcuta, Cenabastos	7.922	8.025	7.973		+
Bogotá, D.C., Paloquemao	10.000	10.500	10.167		+	Cúcuta, La Nueva Sexta	8.333	8.333	8.333		-
Bogotá, D.C., Plaza España	10.583	10.958	10.736		+	Ibagué, Plaza La 21	8.333	8.426	8.395		=
Bogotá, D.C., Plaza Las Flores	9.667	10.000	9.792		+	Medellín, Central Mayorista de Antioquia	8.662	9.057	8.786		+
						Medellín, Plaza Minorista "José María Villa"	9.539	9.868	9.677		+
<b>Aceite vegetal mezcla</b>						<b>Avena molida</b>					
Armenia, Mercar	12.275	12.342	12.308		=	Neiva, Surabastos	8.745	9.774	9.156		-
Barranquilla, Barranquillita	9.575	9.617	9.592		+	Palmira (Valle del Cauca)	10.792	11.000	10.875		-
Barranquilla, Granabastos	9.238	9.417	9.316		-	Pamplona (Norte de Santander)	7.716	7.819	7.785		=
Bucaramanga, Centroabastos	9.630	10.463	9.977		+	Popayán, Plaza de mercado del barrio Bolívar	10.764	10.995	10.918		=
Bucaramanga, Mercados del centro	12.083	12.333	12.208		=	Villavicencio, CAV	8.615	9.010	8.875		+
Buenaventura (Valle del Cauca)	10.167	11.050	10.578		-						
Cali, La Floresta	11.083	13.000	12.069		=	<b>Avena molida</b>					
Cali, Santa Elena	10.833	12.000	11.472		=	Barranquilla, Barranquillita	9.458	9.844	9.653		+
Cali, Siloé	11.500	12.583	12.056		-	Barranquilla, Granabastos	9.958	10.219	10.081		+
Cartagena, Bazurto	9.000	9.917	9.361		=	Bogotá, D.C., Corabastos	8.333	8.539	8.476		-
Cartago (Valle del Cauca)	12.037	12.375	12.171		+	Bogotá, D.C., Plaza España	8.374	8.632	8.475		+
Florencia (Caquetá)	8.083	9.167	8.547		+	Cali, La Floresta	10.938	10.938	10.938		-
Ibagué, Plaza La 21	9.583	9.667	9.639		+	Cali, Santa Elena	10.417	10.938	10.764		=
Manizales, Centro Galerías	11.250	11.600	11.450		=	Cali, Siloé	10.938	11.042	11.007		=
Medellín, Central Mayorista de Antioquia	8.708	8.755	8.730		+	Ibagué, Plaza La 21	8.333	8.426	8.395		=
Medellín, Plaza Minorista "José María Villa"	10.708	10.833	10.792		=	Neiva, Surabastos	8.745	9.774	9.156		-
Neiva, Surabastos	8.750	9.083	8.938		+	Palmira (Valle del Cauca)	10.792	11.000	10.875		-
Palmira (Valle del Cauca)	11.750	12.208	11.954		-	Popayán, Plaza de mercado del barrio Bolívar	10.764	10.995	10.918		=
Pamplona (Norte de Santander)	8.000	8.250	8.139		+	Tuluá (Valle del Cauca)	9.271	9.792	9.531		+
Pereira, Mercasa	11.275	11.392	11.333		=	Valledupar, Mercado Nuevo	8.542	8.958	8.750		=
Popayán, Plaza de mercado del barrio Bolívar	8.000	8.250	8.144		=	Villavicencio, CAV	9.750	10.208	9.986		+
Santa Marta (Magdalena)	7.417	7.750	7.550		=						
Sincelejo, Nuevo Mercado	7.500	7.954	7.648		+	<b>Azúcar morena</b>					
Tuluá (Valle del Cauca)	11.944	12.417	12.227		+	Bogotá, D.C., Plaza España	4.800	5.120	4.992		-
Valledupar, Mercado Nuevo	9.167	9.500	9.361		+	Cali, La Floresta	4.480	4.640	4.587		=
Villavicencio, CAV	11.367	11.700	11.533		=	Cali, Santa Elena	4.200	4.400	4.267		+

**Cuadro 9.** Mercados mayoristas. Precios de venta de productos procesados (continuación)  
2022 (5 al 11 de noviembre)

Productos y mercados	Pesos por kilogramo				Tendencia	Productos y mercados	Pesos por kilogramo				Tendencia
	Mínimo	Máximo	Medio				Mínimo	Máximo	Medio		
<b>Azúcar morena (continuación)</b>						<b>Bocadillo veleño</b>					
Cali, Siloé	4.560	4.640	4.613	=		Bogotá, D.C., Corabastos	367	383	375	-	
Cartago (Valle del Cauca)	5.120	5.240	5.180	=		Bogotá, D.C., Paloquemao	361	367	363	+	
Ibagué, Plaza La 21	4.400	4.480	4.427	+		Cúcuta, Cenabastos	306	322	314	-	
Medellín, Central Mayorista de Antioquia	4.460	4.540	4.511	+		Cúcuta, La Nueva Sexta	350	350	350	-	
Medellín, Plaza Minorista "José María Villa"	4.780	4.860	4.807	=		Villavicencio, CAV	319	353	335	=	
Pamplona (Norte de Santander)	4.600	4.720	4.660	=		<b>Café instantáneo</b>					
Tuluá (Valle del Cauca)	4.840	4.880	4.860	=		Barranquilla, Barranquillita	113.971	114.951	114.510	+	
Villavicencio, CAV	5.160	5.312	5.228	+		Barranquilla, Granabastos	112.255	113.235	112.831	+	
<b>Azúcar refinada</b>						Bogotá, D.C., Corabastos	116.667	119.766	118.272	-	
Barranquilla, Barranquillita	4.644	4.720	4.681	+		Bogotá, D.C., Plaza España	123.358	126.471	125.374	-	
Barranquilla, Granabastos	4.680	4.768	4.717	+		Buenaventura (Valle del Cauca)	145.752	147.059	146.296	-	
Bucaramanga, Centroabastos	5.040	5.200	5.140	=		Cali, La Floresta	165.000	167.500	166.389	+	
Bucaramanga, Mercados del centro	5.360	5.600	5.467	-		Cali, Santa Elena	150.980	152.941	151.852	-	
Cartagena, Bazurto	4.960	5.200	5.120	=		Cali, Siloé	167.500	170.000	169.167	=	
Cúcuta, Cenabastos	4.400	4.800	4.600	-		Cartagena, Bazurto	114.706	116.667	115.686	n.d.	
Ibagué, Plaza La 21	4.400	4.480	4.427	+		Cartago (Valle del Cauca)	137.500	150.000	143.750	+	
Medellín, Central Mayorista de Antioquia	4.440	4.540	4.491	-		Cúcuta, Cenabastos	129.412	129.902	129.657	+	
Montería, Mercado del Sur	4.060	4.100	4.080	-		Florencia (Caquetá)	122.353	131.618	128.415	-	
Neiva, Surabastos	4.200	4.300	4.225	-		Medellín, Central Mayorista de Antioquia	144.837	146.405	145.245	-	
Pamplona (Norte de Santander)	4.200	4.300	4.250	-		Medellín, Plaza Minorista "José María Villa"	152.288	154.248	153.186	-	
Santa Marta (Magdalena)	3.904	4.520	4.330	=		Neiva, Surabastos	107.843	111.765	110.049	-	
Valledupar, Mercado Nuevo	4.600	4.720	4.680	=		Palmira (Valle del Cauca)	167.320	168.627	167.958	+	
Villavicencio, CAV	5.080	5.280	5.150	-		Pamplona (Norte de Santander)	122.549	124.020	123.039	-	
<b>Azúcar sulfitada</b>						Popayán, Plaza de mercado del barrio Bolívar	128.105	129.412	128.758	+	
Armenia, Mercar	3.348	3.364	3.356	+		Santa Marta (Magdalena)	96.520	100.490	98.174	=	
Barranquilla, Barranquillita	3.946	4.000	3.969	+		Sincelejo, Nuevo Mercado	106.716	121.078	115.650	+	
Barranquilla, Granabastos	3.960	4.020	3.990	-		Tuluá (Valle del Cauca)	148.366	149.673	149.020	+	
Bogotá, D.C., Corabastos	4.360	4.500	4.434	+		Valledupar, Mercado Nuevo	117.647	129.412	121.569	=	
Bogotá, D.C., Paloquemao	5.360	5.600	5.467	n.d.		<b>Café molido</b>					
Bogotá, D.C., Plaza España	4.078	4.400	4.239	-		Armenia, Mercar	35.000	36.000	35.500	=	
Bucaramanga, Centroabastos	4.240	4.300	4.260	=		Barranquilla, Barranquillita	32.875	33.000	32.944	+	
Bucaramanga, Mercados del centro	4.800	4.800	4.800	+		Barranquilla, Granabastos	31.917	32.083	32.013	+	
Buenaventura (Valle del Cauca)	4.600	4.700	4.650	+		Bogotá, D.C., Plaza España	32.042	32.858	32.367	-	
Cali, La Floresta	4.000	4.100	4.067	+		Bucaramanga, Centroabastos	33.583	33.900	33.731	=	
Cali, Santa Elena	3.940	4.000	3.980	-		Bucaramanga, Mercados del centro	27.917	28.333	28.139	=	
Cali, Siloé	4.000	4.100	4.067	-		Cali, La Floresta	31.600	32.000	31.733	=	
Cartagena, Bazurto	4.000	4.020	4.007	+		Cali, Santa Elena	30.400	30.720	30.613	-	
Cartago (Valle del Cauca)	4.304	4.320	4.312	+		Cali, Siloé	31.600	32.000	31.733	+	
Ibagué, Plaza La 21	4.200	4.240	4.213	+		Cartagena, Bazurto	30.000	32.000	31.222	=	
Manizales, Centro Galerías	4.480	4.560	4.513	=		Cartago (Valle del Cauca)	30.000	30.880	30.440	+	
Medellín, Central Mayorista de Antioquia	3.920	4.040	3.995	-		Cúcuta, Cenabastos	33.167	33.750	33.458	+	
Palmira (Valle del Cauca)	4.000	4.040	4.010	+		Florencia (Caquetá)	33.800	34.208	34.025	=	
Popayán, Plaza de mercado del barrio Bolívar	3.840	3.900	3.867	+		Ibagué, Plaza La 21	25.800	26.000	25.933	+	
Santa Marta (Magdalena)	3.720	3.968	3.842	-		Manizales, Centro Galerías	26.600	27.000	26.867	=	
Sincelejo, Nuevo Mercado	3.980	4.000	3.985	+		Medellín, Central Mayorista de Antioquia	32.711	33.022	32.906	+	
Tuluá (Valle del Cauca)	4.120	4.180	4.150	+		Montería, Mercado del Sur	28.000	30.000	29.000	=	
Valledupar, Mercado Nuevo	3.960	3.960	3.960	=		Neiva, Surabastos	33.750	36.667	34.604	+	
Villavicencio, CAV	4.400	4.940	4.697	=		Palmira (Valle del Cauca)	30.420	30.720	30.595	+	

**Cuadro 9.** Mercados mayoristas. Precios de venta de productos procesados (continuación)  
2022 (5 al 11 de noviembre)

Productos y mercados	Pesos por kilogramo				Tendencia	Productos y mercados	Pesos por kilogramo				Tendencia
	Mínimo	Máximo	Medio				Mínimo	Máximo	Medio		
<b>Café molido (continuación)</b>						<b>Fécula de maíz</b>					
Popayán, Plaza de mercado del barrio Bolívar	24.800	25.200	24.933		+	Armenia, Mercar	20.756	20.864	20.810		=
Santa Marta (Magdalena)	19.167	24.600	21.714		-	Barranquilla, Barranquillita	22.778	22.944	22.875		+
Sincelejo, Nuevo Mercado	32.167	36.167	34.688		=	Barranquilla, Granabastos	22.222	22.639	22.443		+
Tuluá (Valle del Cauca)	30.400	31.040	30.720		-	Bogotá, D.C., Corabastos	19.934	20.178	20.072		-
Valledupar, Mercado Nuevo	29.333	31.000	30.111		=	Bucaramanga, Centroabastos	21.316	21.447	21.377		+
Villavicencio, CAV	31.622	32.593	32.109		+	Bucaramanga, Mercados del centro	21.118	21.316	21.206		+
<b>Chocolate amargo</b>						Cartagena, Bazurto	22.361	22.639	22.500		=
Armenia, Mercar	28.167	28.333	28.250		=	Cúcuta, Cenabastos	22.917	23.056	22.986		+
Buenaventura (Valle del Cauca)	26.480	26.584	26.532		-	Cúcuta, La Nueva Sexta	22.639	22.917	22.778		=
Cali, La Floresta	27.600	28.000	27.733		+	Medellín, Central Mayorista de Antioquia	19.211	19.276	19.234		-
Cali, Santa Elena	27.200	27.600	27.333		=	Montería, Mercado del Sur	16.444	16.833	16.653		=
Cali, Siloé	27.600	27.600	27.600		=	Neiva, Surabastos	20.724	21.053	20.888		-
Cartago (Valle del Cauca)	26.000	26.000	26.000		=	Popayán, Plaza de mercado del barrio Bolívar	19.211	19.408	19.320		=
Ibagué, Plaza La 21	26.400	27.000	26.733		+	Santa Marta (Magdalena)	22.639	22.778	22.708		=
Manizales, Centro Galerías	27.000	27.200	27.050		=	<b>Frijol enlatado</b>					
Medellín, Central Mayorista de Antioquia	24.920	24.992	24.963		+	Medellín, Central Mayorista de Antioquia	13.254	15.323	14.284		+
Medellín, Plaza Minorista "José María Villa"	23.400	23.700	23.595		+	Medellín, Plaza Minorista "José María Villa"	12.895	13.075	12.949		+
Palmira (Valle del Cauca)	27.400	27.680	27.540		+	<b>Galletas dulces redondas con crema</b>					
Popayán, Plaza de mercado del barrio Bolívar	26.080	26.136	26.108		+	Barranquilla, Barranquillita	14.800	16.355	15.574		-
Tuluá (Valle del Cauca)	26.000	27.200	26.600		-	Barranquilla, Granabastos	16.365	16.586	16.488		+
<b>Chocolate dulce</b>						Bogotá, D.C., Plaza España	16.305	16.867	16.637		++
Barranquilla, Barranquillita	15.800	16.000	15.917		+	Bucaramanga, Centroabastos	17.122	18.362	17.742		=
Barranquilla, Granabastos	16.600	18.000	17.375		+	Bucaramanga, Mercados del centro	17.060	17.163	17.111		=
Bogotá, D.C., Plaza España	13.406	13.917	13.691		-	Cartagena, Bazurto	14.653	15.833	15.046		+
Bucaramanga, Centroabastos	13.308	13.800	13.489		+	Cúcuta, Cenabastos	17.266	17.370	17.318		+
Bucaramanga, Mercados del centro	12.800	12.960	12.867		=	Cúcuta, La Nueva Sexta	17.370	17.783	17.577		+
Cartagena, Bazurto	18.000	18.400	18.133		++	Ibagué, Plaza La 21	15.167	15.333	15.278		=
Cúcuta, Cenabastos	13.583	14.750	14.167		+	Pamplona (Norte de Santander)	17.370	17.577	17.473		-
Florencia (Caquetá)	14.792	15.308	15.047		=	Santa Marta (Magdalena)	10.417	10.764	10.642		=
Ibagué, Plaza La 21	14.360	14.400	14.387		+	Sincelejo, Nuevo Mercado	14.222	14.583	14.417		-
Montería, Mercado del Sur	15.500	16.000	15.825		=	<b>Galletas saladas</b>					
Neiva, Surabastos	14.583	15.208	14.948		-	Barranquilla, Barranquillita	10.618	10.701	10.667		-
Pamplona (Norte de Santander)	13.750	14.000	13.861		+	Barranquilla, Granabastos	10.265	10.606	10.473		-
Santa Marta (Magdalena)	11.792	12.167	11.952		=	Bogotá, D.C., Corabastos	13.472	13.611	13.545		-
Sincelejo, Nuevo Mercado	15.000	18.000	16.950		=	Bogotá, D.C., Plaza España	12.910	14.306	13.887		+
Valledupar, Mercado Nuevo	15.000	16.000	15.667		=	Bucaramanga, Centroabastos	14.639	14.944	14.815		+
Villavicencio, CAV	14.742	15.200	14.981		=	Bucaramanga, Mercados del centro	13.333	13.611	13.426		=
<b>Chocolate instantáneo</b>						Buenaventura (Valle del Cauca)	12.778	13.056	12.898		-
Medellín, Central Mayorista de Antioquia	25.512	26.061	25.774		+	Cali, La Floresta	14.948	15.301	15.066		=
<b>Color (bolsita)</b>						Cali, Santa Elena	14.583	15.278	15.046		=
Ibagué, Plaza La 21	25.600	26.000	25.733		-	Cali, Siloé	15.556	16.111	15.741		=
Medellín, Central Mayorista de Antioquia	19.762	20.000	19.940		-	Cartagena, Bazurto	10.227	10.417	10.354		=
Medellín, Plaza Minorista "José María Villa"	17.619	17.857	17.738		+	Cartago (Valle del Cauca)	14.028	14.306	14.167		-
Neiva, Surabastos	19.000	20.000	19.500		=	Cúcuta, Cenabastos	13.611	14.306	13.958		-
Pereira, Mercasa	21.625	22.021	21.823		=	Cúcuta, La Nueva Sexta	10.606	10.795	10.701		-
						Florencia (Caquetá)	13.889	14.472	14.176		=

**Cuadro 9.** Mercados mayoristas. Precios de venta de productos procesados (continuación)  
2022 (5 al 11 de noviembre)

Productos y mercados	Pesos por kilogramo				Tendencia	Productos y mercados	Pesos por kilogramo				Tendencia
	Mínimo	Máximo	Medio				Mínimo	Máximo	Medio		
<b>Galletas saladas (continuación)</b>						<b>Harina de trigo (continuación)</b>					
Ibagué, Plaza La 21	13.319	13.722	13.583		+	Bucaramanga, Mercados del centro	4.400	4.480	4.427		+
Manizales, Centro Galerías	14.333	15.000	14.778		=	Buenaventura (Valle del Cauca)	3.016	3.040	3.032		+
Medellín, Central Mayorista de Antioquia	12.188	13.444	12.817		+	Cali, La Floresta	4.160	4.400	4.240		=
Medellín, Plaza Minorista "José María Villa"	12.283	12.755	12.519		n.d.	Cali, Santa Elena	4.160	4.240	4.187		=
Montería, Mercado del Sur	10.322	10.606	10.440		-	Cali, Siloé	4.000	4.160	4.107		=
Neiva, Surabastos	13.333	14.583	14.120		-	Cartagena, Bazurto	3.600	3.600	3.600		+
Palmira (Valle del Cauca)	13.889	14.124	13.986		+	Cartago (Valle del Cauca)	3.648	3.680	3.664		+
Pamplona (Norte de Santander)	12.712	12.947	12.869		-	Cúcuta, Cenabastos	3.800	4.000	3.900		+
Pereira, Mercasa	13.994	14.544	14.208		=	Cúcuta, La Nueva Sexta	3.750	3.800	3.775		+
Popayán, Plaza de mercado del barrio Bolívar	13.236	13.611	13.486		+	Florencia (Caquetá)	3.984	4.000	3.995		=
Santa Marta (Magdalena)	9.280	13.056	11.111		=	Ibagué, Plaza La 21	3.424	3.504	3.456		-
Sincelejo, Nuevo Mercado	10.265	10.511	10.384		=	Manizales, Centro Galerías	3.520	3.900	3.770		=
Tuluá (Valle del Cauca)	13.750	13.958	13.854		+	Medellín, Central Mayorista de Antioquia	4.160	4.288	4.222		-
Valledupar, Mercado Nuevo	10.038	13.611	11.780		=	Medellín, Plaza Minorista "José María Villa"	3.600	3.760	3.680		=
Villavicencio, CAV	10.606	10.909	10.729		+	Montería, Mercado del Sur	3.360	3.600	3.460		=
						Neiva, Surabastos	3.680	3.680	3.680		-
						Palmira (Valle del Cauca)	4.160	4.300	4.220		-
<b>Gelatina</b>						Pamplona (Norte de Santander)	4.000	4.000	4.000		+
Barranquilla, Barranquillita	27.031	27.250	27.139		++	Pasto, El Potrerillo	3.440	3.520	3.480		+
Barranquilla, Granabastos	21.875	23.438	22.773		+	Pereira, Mercasa	3.848	3.950	3.893		=
Bogotá, D.C., Corabastos	22.135	23.177	22.743		+	Popayán, Plaza de mercado del barrio Bolívar	3.888	3.920	3.909		=
Bogotá, D.C., Plaza España	25.521	26.417	25.992		-	Santa Marta (Magdalena)	2.064	2.320	2.162		=
Bucaramanga, Centroabastos	25.000	26.302	25.851		=	Sincelejo, Nuevo Mercado	3.240	3.340	3.297		+
Bucaramanga, Mercados del centro	21.875	23.438	22.917		=	Tuluá (Valle del Cauca)	3.192	3.192	3.192		+
Buenaventura (Valle del Cauca)	21.875	22.031	21.927		+	Valledupar, Mercado Nuevo	3.167	3.333	3.250		=
Cali, La Floresta	28.646	29.167	28.993		=	Villavicencio, CAV	3.667	3.858	3.794		=
Cali, Santa Elena	27.083	27.604	27.431		=						
Cali, Siloé	27.604	28.125	27.951		=	<b>Harina precocida de maíz</b>					
Cartagena, Bazurto	23.438	27.083	25.694		=	Arauca (Arauca)	7.250	7.400	7.325		=
Cartago (Valle del Cauca)	26.563	27.396	26.979		+	Armenia, Mercar	4.167	4.250	4.208		=
Cúcuta, Cenabastos	25.521	27.604	26.563		+	Barranquilla, Barranquillita	3.792	3.858	3.822		-
Cúcuta, La Nueva Sexta	23.958	25.000	24.479		-	Barranquilla, Granabastos	3.833	4.042	3.913		+
Ibagué, Plaza La 21	26.875	27.083	26.944		+	Bogotá, D.C., Corabastos	4.400	4.542	4.485		-
Manizales, Centro Galerías	26.042	27.500	27.135		=	Bogotá, D.C., Paloquemao	4.750	4.917	4.806		+
Medellín, Central Mayorista de Antioquia	24.271	24.792	24.505		-	Bogotá, D.C., Plaza España	4.444	4.583	4.528		=
Neiva, Surabastos	25.000	28.646	25.911		=	Bucaramanga, Centroabastos	4.417	4.583	4.500		=
Palmira (Valle del Cauca)	27.083	27.500	27.259		+	Bucaramanga, Mercados del centro	3.500	3.750	3.611		=
Pamplona (Norte de Santander)	23.438	25.000	23.958		+	Buenaventura (Valle del Cauca)	3.880	4.000	3.960		+
Pasto, El Potrerillo	26.042	26.042	26.042		+	Cali, La Floresta	4.500	4.667	4.556		=
Pereira, Mercasa	27.500	29.500	28.500		=	Cali, Santa Elena	4.160	4.320	4.213		=
Popayán, Plaza de mercado del barrio Bolívar	26.042	26.458	26.181		=	Cali, Siloé	4.333	4.583	4.500		=
Santa Marta (Magdalena)	23.438	23.958	23.828		-	Cartagena, Bazurto	4.583	4.750	4.639		=
Tuluá (Valle del Cauca)	26.042	26.823	26.432		+	Cartago (Valle del Cauca)	4.720	4.880	4.800		+
Valledupar, Mercado Nuevo	25.000	25.000	25.000		=	Cúcuta, Cenabastos	4.300	4.450	4.375		-
						Cúcuta, La Nueva Sexta	4.300	4.325	4.313		+
						Ibagué, Plaza La 21	3.583	3.658	3.614		+
<b>Harina de trigo</b>						Manizales, Centro Galerías	4.500	5.000	4.750		=
Armenia, Mercar	3.200	3.280	3.240		=	Montería, Mercado del Sur	4.500	4.667	4.583		=
Barranquilla, Barranquillita	3.436	3.458	3.448		+	Neiva, Surabastos	3.917	4.000	3.969		=
Barranquilla, Granabastos	3.320	3.380	3.350		+	Palmira (Valle del Cauca)	4.908	5.100	5.023		-
Bogotá, D.C., Plaza España	3.600	3.686	3.660		+	Pamplona (Norte de Santander)	4.150	4.250	4.217		+
Bucaramanga, Centroabastos	4.240	4.680	4.413		=						

**Cuadro 9.** Mercados mayoristas. Precios de venta de productos procesados (continuación)  
2022 (5 al 11 de noviembre)

Productos y mercados	Pesos por kilogramo				Tendencia	Productos y mercados	Pesos por kilogramo				Tendencia
	Mínimo	Máximo	Medio				Mínimo	Máximo	Medio		
<b>Harina precocida de maíz (continuación)</b>						<b>Lomitos de atún en lata (continuación)</b>					
Pasto, El Potrerillo	3.840	3.920	3.880	=		Buenaventura (Valle del Cauca)	36.849	36.979	36.914	-	
Pereira, Mercasa	4.352	4.670	4.511	=		Cali, La Floresta	24.510	25.123	24.918	=	
Popayán, Plaza de mercado del barrio Bolívar	4.320	4.416	4.379	=		Cali, Santa Elena	30.392	30.760	30.596	+	
Santa Marta (Magdalena)	2.750	2.833	2.802	=		Cali, Siloé	25.735	25.735	25.735	+	
Sincelejo, Nuevo Mercado	4.417	4.583	4.492	=		Cartago (Valle del Cauca)	30.147	30.882	30.515	+	
Tuluá (Valle del Cauca)	4.560	4.640	4.600	+		Cúcuta, Cenabastos	30.025	30.025	30.025	-	
Valledupar, Mercado Nuevo	3.625	3.667	3.653	=		Cúcuta, La Nueva Sexta	29.412	29.779	29.596	-	
Villavicencio, CAV	4.292	4.333	4.313	+		Medellín, Central Mayorista de Antioquia	33.137	34.498	33.575	-	
						Medellín, Plaza Minorista "José María Villa"	31.225	31.875	31.483	+	
						Montería, Mercado del Sur	29.167	30.025	29.703	=	
<b>Jugo de frutas</b>						Neiva, Surabastos	29.412	31.863	30.576	+	
Barranquilla, Barranquillita	7.543	7.674	7.594	-		Palmira (Valle del Cauca)	31.679	32.047	31.869	+	
Barranquilla, Granabastos	9.612	10.233	9.919	+		Pamplona (Norte de Santander)	27.819	27.941	27.900	+	
Bucaramanga, Centroabastos	8.217	8.806	8.512	=		Pereira, Mercasa	35.640	36.875	36.279	-	
Cartagena, Bazurto	8.062	8.527	8.320	=		Popayán, Plaza de mercado del barrio Bolívar	29.762	30.119	29.881	=	
Santa Marta (Magdalena)	6.512	6.822	6.705	=		Tuluá (Valle del Cauca)	28.799	29.289	29.044	=	
Sincelejo, Nuevo Mercado	7.287	8.372	7.891	=		Villavicencio, CAV	30.245	31.740	30.858	=	
Valledupar, Mercado Nuevo	7.752	8.062	7.907	=							
						<b>Maíz enlatado</b>					
						Medellín, Central Mayorista de Antioquia	18.529	18.971	18.684	+	
<b>Jugo instantáneo (sobre)</b>						<b>Manteca</b>					
Armenia, Mercar	25.278	25.278	25.278	=		Armenia, Mercar	11.000	11.200	11.100	=	
Barranquilla, Barranquillita	25.000	25.000	25.000	+		Bogotá, D.C., Corabastos	8.467	8.820	8.647	-	
Barranquilla, Granabastos	24.722	25.000	24.907	=		Bogotá, D.C., Paloquemao	8.800	9.000	8.889	-	
Bogotá, D.C., Corabastos	28.889	29.722	29.271	-		Bogotá, D.C., Plaza España	10.259	10.633	10.429	n.d.	
Bogotá, D.C., Paloquemao	29.167	29.444	29.259	-		Bogotá, D.C., Plaza Las Flores	8.400	8.467	8.433	+	
Bogotá, D.C., Plaza España	28.611	29.167	28.843	-		Buenaventura (Valle del Cauca)	11.200	11.400	11.300	-	
Buenaventura (Valle del Cauca)	26.944	27.778	27.315	-		Cartago (Valle del Cauca)	10.700	11.000	10.850	+	
Cali, La Floresta	26.111	26.667	26.296	=		Cúcuta, Cenabastos	11.667	12.083	11.875	-	
Cali, Santa Elena	25.556	26.389	25.833	=		Florencia (Cauquetó)	11.200	12.100	11.533	=	
Cali, Siloé	25.833	26.389	26.204	=		Ibagué, Plaza La 21	10.200	10.400	10.300	+	
Cartagena, Bazurto	27.778	29.167	28.704	=		Manizales, Centro Galerías	12.840	13.000	12.920	=	
Cartago (Valle del Cauca)	27.222	27.778	27.500	+		Neiva, Surabastos	9.700	11.000	10.625	-	
Ibagué, Plaza La 21	27.222	27.778	27.407	+		Palmira (Valle del Cauca)	13.400	13.600	13.508	+	
Medellín, Central Mayorista de Antioquia	23.333	24.444	23.819	-		Popayán, Plaza de mercado del barrio Bolívar	8.400	8.500	8.453	=	
Medellín, Plaza Minorista "José María Villa"	24.444	25.000	24.722	-		Tuluá (Valle del Cauca)	12.200	12.600	12.400	+	
Montería, Mercado del Sur	29.167	30.000	29.653	+							
Palmira (Valle del Cauca)	28.611	29.167	29.028	+		<b>Margarina</b>					
Pasto, El Potrerillo	27.778	29.167	28.125	=		Armenia, Mercar	23.500	24.300	23.900	=	
Popayán, Plaza de mercado del barrio Bolívar	24.444	24.722	24.537	+		Barranquilla, Barranquillita	16.000	16.167	16.083	-	
Santa Marta (Magdalena)	24.722	25.000	24.861	=		Barranquilla, Granabastos	14.583	15.083	14.875	+	
Sincelejo, Nuevo Mercado	25.000	29.167	27.222	=		Bogotá, D.C., Corabastos	13.500	13.800	13.675	+	
Tuluá (Valle del Cauca)	28.611	29.167	28.889	+		Bogotá, D.C., Plaza España	13.000	13.236	13.079	-	
Valledupar, Mercado Nuevo	23.333	26.389	24.444	=		Bucaramanga, Centroabastos	14.400	15.000	14.700	=	
Villavicencio, CAV	26.389	30.556	28.403	+		Bucaramanga, Mercados del centro	14.300	15.200	14.667	=	
						Buenaventura (Valle del Cauca)	22.800	23.200	23.000	=	
<b>Lomitos de atún en lata</b>						Cali, La Floresta	25.500	26.000	25.667	=	
Armenia, Mercar	38.140	38.318	38.229	+		Cali, Siloé	25.000	25.600	25.400	=	
Bogotá, D.C., Corabastos	28.106	28.922	28.699	-							
Bogotá, D.C., Plaza España	29.259	29.752	29.474	+							
Bucaramanga, Mercados del centro	26.961	27.574	27.328	-							

**Cuadro 9.** Mercados mayoristas. Precios de venta de productos procesados (continuación)  
2022 (5 al 11 de noviembre)

Productos y mercados	Pesos por kilogramo				Tendencia	Productos y mercados	Pesos por kilogramo				Tendencia
	Mínimo	Máximo	Medio				Mínimo	Máximo	Medio		
<b>Margarina (continuación)</b>						<b>Panela cuadrada blanca (continuación)</b>					
Cartago (Valle del Cauca)	21.680	23.500	22.590		+	Güepsa (Santander)	3.000	3.150	3.075		-
Ibagué, Plaza La 21	14.200	14.500	14.367		=	Ibagué, Plaza La 21	3.250	3.306	3.278		=
Manizales, Centro Galerías	14.200	14.800	14.600		=	Medellín, Central Mayorista de Antioquia	4.000	4.333	4.104		+
Medellín, Central Mayorista de Antioquia	12.700	13.600	13.260		-	Moniquirá (Boyacá)	3.150	3.250	3.200		+
Medellín, Plaza Minorista "José María Villa"	13.500	13.650	13.563		+	San Gil (Santander)	3.150	3.300	3.217		-
Neiva, Surabastos	12.000	13.000	12.500		+	Santana (Boyacá)	3.000	3.200	3.113		-
Palmira (Valle del Cauca)	25.800	26.000	25.888		+	Sincelejo, Nuevo Mercado	3.250	3.375	3.292		=
Pamplona (Norte de Santander)	13.800	14.000	13.867		+	Tunja, Complejo de Servicios del Sur	3.375	3.375	3.375		+
Pereira, Mercasa	21.360	22.333	21.847		=	Valledupar, Mercado Nuevo	3.333	3.333	3.333		=
Popayán, Plaza de mercado del barrio Bolívar	21.500	21.720	21.573		+	Vélez (Santander)	2.950	3.050	3.000		-
Santa Marta (Magdalena)	13.750	14.167	14.063		=	<b>Panela cuadrada morena</b>					
Tuluá (Valle del Cauca)	21.800	24.700	23.250		+	Ancuya (Nariño)	2.700	2.800	2.750		-
Villavicencio, CAV	14.190	14.400	14.295		+	Bogotá, D.C., Corabastos	3.100	3.200	3.144		+
<b>Mayonesa doy pack</b>						Bogotá, D.C., Paloquemao	3.100	3.200	3.150		-
Armenia, Mercar	8.333	8.465	8.399		=	Bogotá, D.C., Plaza España	3.100	3.400	3.238		+
Barranquilla, Barranquillita	10.868	11.354	11.088		+	Bogotá, D.C., Plaza Las Flores	3.250	3.350	3.288		+
Barranquilla, Granabastos	11.389	12.000	11.670		+	Bucaramanga, Centroabastos	4.133	4.167	4.156		=
Bucaramanga, Centroabastos	12.250	13.650	12.879		=	Bucaramanga, Mercados del centro	4.000	4.067	4.022		=
Bucaramanga, Mercados del centro	11.833	12.333	12.111		=	Caparrapí (Cundinamarca)	2.600	2.800	2.717		+
Buenaventura (Valle del Cauca)	18.640	19.079	18.860		-	Charalá (Santander)	3.313	3.313	3.313		=
Cali, La Floresta	12.500	12.778	12.685		=	Consacá (Nariño)	2.800	2.900	2.850		+
Cali, Santa Elena	11.667	11.944	11.852		=	Cúcuta, Cenabastos	3.373	3.472	3.423		+
Cali, Siloé	12.500	13.056	12.870		=	Florencia (Caquetá)	3.617	3.667	3.644		-
Cartagena, Bazurto	10.764	11.285	11.053		=	Güepsa (Santander)	2.600	2.750	2.675		-
Cartago (Valle del Cauca)	10.069	10.938	10.503		+	Moniquirá (Boyacá)	2.700	2.800	2.734		+
Ibagué, Plaza La 21	13.500	14.000	13.833		+	Montería, Mercado del Sur	2.571	2.571	2.571		=
Medellín, Central Mayorista de Antioquia	16.776	17.654	17.215		+	Neiva, Surabastos	3.750	3.900	3.825		=
Palmira (Valle del Cauca)	12.000	12.667	12.382		-	Nocaima (Cundinamarca)	2.650	2.700	2.688		=
Pereira, Mercasa	8.933	9.765	9.233		=	Pamplona (Norte de Santander)	3.457	3.457	3.457		+
Popayán, Plaza de mercado del barrio Bolívar	17.982	22.939	20.508		=	Pasto, El Potrerillo	3.120	3.200	3.160		+
Santa Marta (Magdalena)	8.987	9.314	9.139		n.d.	Popayán, Plaza de mercado del barrio Bolívar	4.167	4.333	4.278		=
Sincelejo, Nuevo Mercado	10.590	10.938	10.790		+	San Gil (Santander)	3.150	3.300	3.217		-
Tuluá (Valle del Cauca)	10.590	13.480	12.054		+	Sandoná (Nariño)	2.800	3.000	2.900		+
Valledupar, Mercado Nuevo	10.417	11.111	10.880		=	Santana (Boyacá)	2.600	2.800	2.713		-
Villavicencio, CAV	10.764	10.868	10.807		-	Tuluá (Valle del Cauca)	4.083	4.125	4.104		+
<b>Mostaza doy pack</b>						Vélez (Santander)	2.550	2.650	2.600		-
Barranquilla, Barranquillita	12.500	12.689	12.614		+	Villavicencio, CAV	3.650	3.920	3.793		+
Barranquilla, Granabastos	10.606	10.985	10.859		+	Villeta (Cundinamarca)	2.500	2.800	2.628		+
Pereira, Mercasa	17.229	18.600	17.714		=	<b>Panela en pastilla</b>					
Sincelejo, Nuevo Mercado	9.962	11.364	10.871		+	Caparrapí (Cundinamarca)	3.125	3.250	3.182		+
<b>Panela cuadrada blanca</b>						Nocaima (Cundinamarca)	3.021	3.125	3.073		-
Barranquilla, Barranquillita	3.544	4.583	4.045		+	Villeta (Cundinamarca)	3.021	3.125	3.073		+
Barranquilla, Granabastos	3.089	3.233	3.164		-	<b>Panela redonda blanca</b>					
Bucaramanga, Centroabastos	3.714	4.000	3.810		=	Medellín, Central Mayorista de Antioquia	3.400	3.500	3.475		-
Bucaramanga, Mercados del centro	3.857	4.000	3.929		=	San Sebastián de Mariquita (Tolima)	3.050	3.100	3.088		-
Cartagena, Bazurto	2.000	2.143	2.095		=	Sincelejo, Nuevo Mercado	4.143	4.429	4.286		=
Charalá (Santander)	3.438	3.438	3.438		=						



**Cuadro 9.** Mercados mayoristas. Precios de venta de productos procesados (continuación)  
2022 (5 al 11 de noviembre)

Productos y mercados	Pesos por kilogramo				Tendencia	Productos y mercados	Pesos por kilogramo				Tendencia
	Mínimo	Máximo	Medio				Mínimo	Máximo	Medio		
<b>Panela redonda morena</b>						<b>Sal yodada</b>					
Ancuya (Nariño)	2.700	3.000	2.850		+	Armenia, Mercar	1.680	1.720	1.700		=
Armenia, Mercar	3.917	3.958	3.938		=	Barranquilla, Barranquillita	1.748	1.775	1.761		+
Buenaventura (Valle del Cauca)	4.542	4.583	4.563		-	Barranquilla, Granabastos	1.440	1.536	1.492		-
Cali, La Floresta	4.583	4.792	4.653		-	Bogotá, D.C., Corabastos	1.600	1.645	1.621		-
Cali, Santa Elena	4.583	4.667	4.611		+	Bogotá, D.C., Paloquemao	1.700	1.750	1.733		-
Cali, Siloé	4.583	4.792	4.722		=	Bogotá, D.C., Plaza España	1.838	2.000	1.910		+
Caparrapí (Cundinamarca)	3.021	3.229	3.125		+	Bucaramanga, Centroabastos	1.750	1.800	1.783		=
Cartago (Valle del Cauca)	3.875	3.917	3.896		+	Bucaramanga, Mercados del centro	1.700	1.750	1.725		=
Consacá (Nariño)	2.900	3.100	2.988		+	Buenaventura (Valle del Cauca)	1.440	1.440	1.440		+
Manizales, Centro Galerías	3.917	3.958	3.948		=	Cali, La Floresta	1.840	1.840	1.840		=
Medellín, Central Mayorista de Antioquia	3.667	4.000	3.829		++	Cali, Santa Elena	1.760	1.840	1.813		=
Medellín, Plaza Minorista "José María Villa"	3.500	3.542	3.510		+	Cali, Siloé	1.840	1.840	1.840		=
Montería, Mercado del Sur	3.400	3.500	3.475		=	Cartagena, Bazurto	720	800	773		=
Palmira (Valle del Cauca)	3.417	3.458	3.432		+	Cartago (Valle del Cauca)	1.720	1.720	1.720		-
Pereira, Mercasa	4.198	4.250	4.224		+	Cúcuta, Cenabastos	1.600	1.650	1.625		-
San Sebastián de Mariquita (Tolima)	3.050	3.100	3.088		-	Cúcuta, La Nueva Sexta	1.650	1.700	1.675		+
Sandoná (Nariño)	2.850	3.100	2.990		+	Ibagué, Plaza La 21	1.760	1.832	1.812		+
Tuluá (Valle del Cauca)	3.917	3.938	3.927		+	Manizales, Centro Galerías	1.760	1.864	1.806		=
Yolombó (Antioquia)	3.333	3.500	3.422		-	Medellín, Central Mayorista de Antioquia	1.648	1.800	1.736		+
						Medellín, Plaza Minorista "José María Villa"	1.720	1.760	1.744		=
						Montería, Mercado del Sur	1.760	1.880	1.820		=
<b>Pastas alimenticias</b>						Neiva, Surabastos	1.840	2.000	1.900		+
Arauca (Arauca)	5.142	5.150	5.146		=	Palmira (Valle del Cauca)	1.760	1.800	1.770		+
Armenia, Mercar	9.000	9.167	9.083		+	Pamplona (Norte de Santander)	1.600	1.600	1.600		=
Barranquilla, Barranquillita	6.483	6.600	6.539		+	Pasto, El Potrerillo	1.600	1.700	1.650		+
Barranquilla, Granabastos	6.083	6.417	6.263		+	Pereira, Mercasa	1.480	1.580	1.520		=
Bogotá, D.C., Corabastos	7.667	7.917	7.813		+	Popayán, Plaza de mercado del barrio Bolívar	1.648	1.680	1.669		=
Bucaramanga, Centroabastos	7.000	7.200	7.120		=	Santa Marta (Magdalena)	1.360	1.360	1.360		=
Bucaramanga, Mercados del centro	7.360	7.600	7.493		=	Sincelejo, Nuevo Mercado	1.680	1.752	1.726		+
Buenaventura (Valle del Cauca)	7.021	7.250	7.118		-	Tuluá (Valle del Cauca)	1.720	1.720	1.720		+
Cali, La Floresta	7.500	7.917	7.778		=	Tunja, Complejo de Servicios del Sur	1.000	1.600	1.300		-
Cali, Santa Elena	7.333	7.667	7.444		=	Valledupar, Mercado Nuevo	1.680	1.840	1.760		=
Cali, Siloé	7.708	7.917	7.847		=	Villavicencio, CAV	1.695	1.820	1.766		+
Cartagena, Bazurto	6.833	6.833	6.833		+						
Cartago (Valle del Cauca)	7.000	7.000	7.000		+	<b>Salsa de tomate doy pack</b>					
Cúcuta, Cenabastos	4.417	4.500	4.458		+	Armenia, Mercar	8.333	8.465	8.399		=
Cúcuta, La Nueva Sexta	4.167	4.333	4.250		=	Barranquilla, Barranquillita	10.903	11.285	11.094		+
Florencia (Cauquetá)	4.583	5.000	4.778		=	Barranquilla, Granabastos	11.361	11.944	11.625		-
Ibagué, Plaza La 21	7.483	7.983	7.767		+	Bucaramanga, Centroabastos	11.250	11.771	11.572		+
Medellín, Central Mayorista de Antioquia	7.333	7.767	7.567		+	Bucaramanga, Mercados del centro	8.500	8.750	8.583		=
Medellín, Plaza Minorista "José María Villa"	7.167	7.417	7.292		+	Cali, La Floresta	12.500	12.778	12.685		=
Montería, Mercado del Sur	6.720	6.800	6.740		=	Cali, Santa Elena	11.667	11.944	11.852		=
Neiva, Surabastos	7.833	8.500	8.250		+	Cali, Siloé	12.500	13.056	12.870		=
Palmira (Valle del Cauca)	7.500	7.917	7.745		+	Cartagena, Bazurto	10.764	11.285	11.053		=
Pamplona (Norte de Santander)	5.000	5.167	5.056		=	Cartago (Valle del Cauca)	10.938	10.938	10.938		+
Pereira, Mercasa	7.000	7.750	7.408		+	Ibagué, Plaza La 21	14.000	14.500	14.333		=
Popayán, Plaza de mercado del barrio Bolívar	6.967	7.000	6.989		=	Medellín, Central Mayorista de Antioquia	15.899	15.899	15.899		+
Sincelejo, Nuevo Mercado	5.728	6.240	6.032		-	Medellín, Plaza Minorista "José María Villa"	10.590	11.111	10.845		n.d.
Tuluá (Valle del Cauca)	7.250	7.333	7.292		=	Montería, Mercado del Sur	13.081	13.178	13.106		=
Villavicencio, CAV	7.317	8.600	7.972		-						

**Cuadro 9.** Mercados mayoristas. Precios de venta de productos procesados (conclusión) 2022 (5 al 11 de noviembre)

Productos y mercados	Pesos por kilogramo				Tendencia	Productos y mercados	Pesos por kilogramo				Tendencia
	Mínimo	Máximo	Medio	Precios			Mínimo	Máximo	Medio	Precios	
<b>Salsa de tomate doy pack (continuación)</b>						<b>Sardinas en lata (continuación)</b>					
Palmira (Valle del Cauca)	12.000	12.667	12.382		-	Montería, Mercado del Sur	11.667	12.206	11.880		=
Pereira, Mercasa	8.938	9.765	9.263		=	Palmira (Valle del Cauca)	17.647	17.843	17.757		+
Popayán, Plaza de mercado del barrio Bolívar	13.021	16.667	14.781		=	Pamplona (Norte de Santander)	16.471	16.471	16.471		+
Santa Marta (Magdalena)	8.987	9.314	9.139		=	Pereira, Mercasa	17.157	18.106	17.624		=
Sincelejo, Nuevo Mercado	10.590	10.938	10.790		+	Popayán, Plaza de mercado del barrio Bolívar	10.196	10.294	10.229		+
Tuluá (Valle del Cauca)	10.833	16.563	13.568		+	Santa Marta (Magdalena)	8.824	9.118	8.958		=
Valledupar, Mercado Nuevo	10.417	11.111	10.880		-	Sincelejo, Nuevo Mercado	12.255	12.745	12.578		++
Villavicencio, CAV	10.764	10.868	10.807		-	Tuluá (Valle del Cauca)	17.147	17.255	17.201		-
						Villavicencio, CAV	17.059	17.961	17.438		=
<b>Sardinas en lata</b>						<b>Vinagre</b>					
Armenia, Mercar	17.569	17.647	17.608		+	Barranquilla, Barranquillita	1.908	1.917	1.914		=
Barranquilla, Barranquillita	11.348	11.529	11.444		+	Barranquilla, Granabastos	1.792	1.950	1.873		-
Barranquilla, Granabastos	10.637	10.735	10.674		+	Bucaramanga, Centroabastos	2.083	2.292	2.203		+
Bogotá, D.C., Corabastos	16.941	17.451	17.248		+	Bucaramanga, Mercados del centro	2.467	2.667	2.578		=
Bogotá, D.C., Plaza España	18.045	18.809	18.363		+	Cartagena, Bazurto	1.417	1.500	1.472		=
Buenaventura (Valle del Cauca)	10.667	10.711	10.688		-	Cúcuta, Cenabastos	2.167	2.250	2.208		+
Cali, La Floresta	12.255	12.500	12.418		+	Cúcuta, La Nueva Sexta	2.000	2.167	2.083		-
Cali, Santa Elena	16.912	17.157	17.075		+	Montería, Mercado del Sur	1.500	1.500	1.500		=
Cali, Siloé	12.745	12.990	12.827		+	Pamplona (Norte de Santander)	1.667	1.750	1.722		+
Cartagena, Bazurto	12.255	12.745	12.500		n.d.	Pereira, Mercasa	5.579	5.900	5.735		=
Cartago (Valle del Cauca)	17.941	18.039	17.990		+	Santa Marta (Magdalena)	1.250	1.267	1.254		=
Cúcuta, Cenabastos	18.137	18.824	18.480		+	Sincelejo, Nuevo Mercado	1.333	1.417	1.369		-
Cúcuta, La Nueva Sexta	17.451	17.647	17.549		+	Valledupar, Mercado Nuevo	1.333	1.417	1.389		=
Manizales, Centro Galerías	17.882	18.333	18.033		=						
Medellín, Plaza Minorista "José María Villa"	11.029	11.275	11.152		-						

**TENDENCIAS**

---	-	+	+++
Variación mayor al -20 %	Variación entre 0 % y -10 %	Variación entre 0 % y 10 %	Variación mayor al 20 %
--	=	++	n. d.
Variación entre -10 % y -20 %	Variación igual a 0 %	Variación entre 10 % y 20 %	No determinado



@DANE\_Colombia



/DANEColombia



/DANEColombia



@DANEColombia

**SIPSA**

SISTEMA DE INFORMACIÓN  
DE PRECIOS Y ABASTECIMIENTO  
DEL SECTOR AGROPECUARIO

[www.dane.gov.co](http://www.dane.gov.co)