

**SIPSA**

 SISTEMA DE INFORMACIÓN  
 DE PRECIOS Y ABASTECIMIENTO  
 DEL SECTOR AGROPECUARIO


## COMPORTAMIENTO DE LOS PRECIOS

### Aumentaron los precios de las verduras

El Departamento Administrativo Nacional de Estadística (DANE), por medio del Sistema de Información de Precios y Abastecimiento del Sector Agropecuario (SIPSA) comunicó que durante la semana del 4 al 10 de febrero de 2023 aumentaron las cotizaciones de las verduras, las frutas y los tubérculos.

Subieron los precios mayoristas de las verduras, por el comportamiento de la remolacha, la zanahoria, el frijol verde cargamanto, la cebolla junca, el pepino de rellenar, la lechuga Batavia, la coliflor, la acelga y el brócoli. Se incrementaron las cotizaciones de la remolacha debido a que ingresó una menor cantidad de producto desde Cundinamarca, Boyacá y Antioquia, donde están finalizando los ciclos productivos. De la misma forma, se presentó un alza del precio de la zanahoria ante la reducción de la oferta procedente

de Antioquia, Cundinamarca y Boyacá, donde las cosechas están llegando a su fin.

En el grupo de las frutas se destacó el aumento en las cotizaciones del mango Tommy, el tomate de árbol, la guayaba pera, el maracuyá, la mora de Castilla, el limón Tahití, la patilla, la papaya Maradol y la piña gold. Se registró una reducción en el ingreso del mango Tommy, pues las lluvias de semanas anteriores afectaron la producción en Tolima, lo que dejó como resultado el alza del precio mayorista.

También, se incrementaron las cotizaciones de los tubérculos, especialmente de los plátanos hartón verde y guineo y las papas capira, única, parda pastusa y superior. El incremento de los precios del plátano hartón verde se dio como resultado del menor ingreso de producto desde Antioquia, Córdoba, Quindío y Valle del Cauca.

#### CONTENIDO

Comportamiento de los precios .....	1
Informe de contexto .....	2
Indicador de abastecimiento .....	4
Lo que más sube y lo que más baja .....	7
Verduras y hortalizas .....	8
Frutas frescas .....	20
Tubérculos, raíces y plátanos .....	33
Granos, cárnicos y procesados .....	39



# INFORME DE CONTEXTO

## Primer y último trimestres del año, períodos de mayor cosecha de yuca en Colombia

La yuca, también denominada guacamota, casabe, casava, mandioca o lumu, es un tubérculo originario del trópico americano que se ha extendido ampliamente en América, África y Oceanía, gracias a su alto valor nutricional. Además, proporciona fibra, beneficiando el sistema digestivo, así como almidón sin gluten.

Entre los principales países productores de yuca en el mundo se encuentran Nigeria, República Democrática del Congo, Tailandia, Indonesia y Brasil. A nivel nacional, el departamento de Meta ocupa el primer lugar en la distribución de esta raíz, con una participación del 41,47% sobre el total de la carga que llega a los diferentes mercados mayoristas del país, seguido por Córdoba con el 15,28%, Antioquia con el 11,11%, Bolívar con el 8,13% y Quindío con el 5,93%. Entre los municipios metenses, se destacan Granada y El Castillo, desde donde se obtiene un poco más del 80% del producto que es despachado desde la región.

En Córdoba, el 81,37% de la yuca es distribuida desde Tierralta y el resto ingresa desde los municipios de Montería, Canalete y Cereté. Por su parte, en Antioquia, Mutatá es el principal municipio abastecedor de este tubérculo y desde allí sale el 92,44% del producto antioqueño que va a los diferentes mercados del país. Por otro lado, en Bolívar sobresalen los municipios de María la Baja, El Carmen de Bolívar y Villanueva, mientras que en Quindío lo hacen Armenia, Montenegro y Quimbaya.

En gran parte de las principales centrales mayoristas del país, el ingreso de yuca se da desde las zonas de



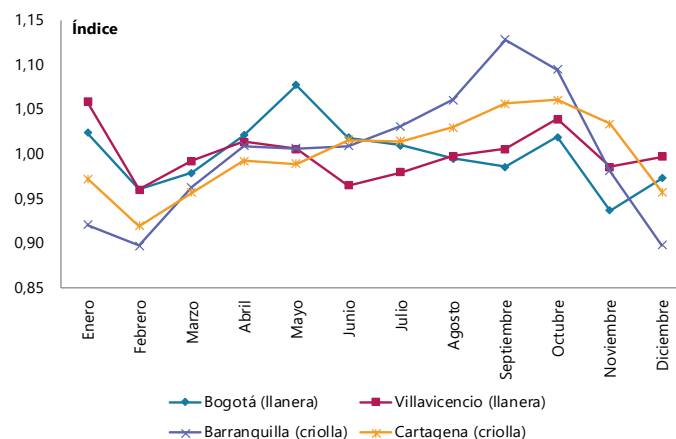
Fuente: <https://www.bonviveur.es/gastroteca/la-yuca-el-manjar-americano-lleño-de-energia>

producción más cercanas. Por ejemplo, un poco más del 90% del volumen de producto que llega a Mercados del Sur, en Montería, es oriundo de otros municipios de Córdoba, mientras que el porcentaje restante proviene de Antioquia. Así mismo, el 86,27% de la carga que ingresa a la ciudad de Cartagena, procede de otras zonas del departamento de Bolívar, un 6,85% proviene de Sucre y el 6,14% de Córdoba. Además, casi toda la carga que se comercializa en la capital del país llega desde el departamento de Meta.

En Colombia se comercializan diferentes variedades de yuca, entre las que se destacan la llanera, la criolla, la ICA y la chirosa. Las dos primeras son las más representativas ya que son las que se obtienen en dos de las principales zonas de cultivo: los Llanos Orientales y la Costa Atlántica.

Con relación a la yuca llanera, su histórico de precios muestra un comportamiento relativamente cíclico, con reducciones alrededor de los meses de febrero, junio y noviembre y alzas especialmente en enero, mayo y octubre.

**Gráfico 1.** Patrón estacional de los precios de la yuca

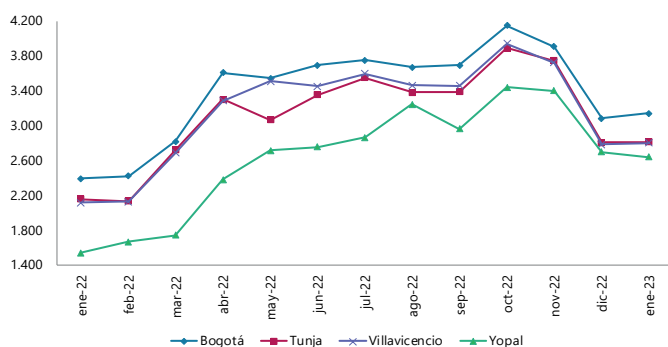


Fuente: DANE-SIPSA. Cálculos: SIPSA

Los precios mayoristas de la yuca llanera entre enero de 2022 y enero de 2023 en Bogotá, Tunja, Villavicencio y Yopal evidencian una tendencia un poco diferente al patrón estacional. A pesar de que los precios bajaron significativamente en los meses de noviembre y diciembre de 2022, luego de alcanzar un máximo en octubre, los valores registrados estuvieron muy por encima de las cotizaciones reportadas en enero y febrero del 2022, momento a partir del cual las cotizaciones comenzaron a incrementarse de manera sostenida. El anterior comportamiento se dio como consecuencia de la escasez de producto de primera calidad, por la caída en los niveles de producción en Granada, Lejanías, Fuente de Oro, El Dorado, El Castillo y Puerto López (Meta).

En octubre, los precios ascendieron debido a la contracción de las cosechas y las afectaciones provocadas por las condiciones climáticas adversas en las zonas productoras del departamento del Meta. Sin embargo, a partir de este mes las cotizaciones comenzaron a bajar, alcanzando el mínimo en diciembre, gracias a la recuperación de la producción en los Llanos Orientales y, por ende, al mayor nivel de abastecimiento.

**Gráfico 2.** Comportamiento de los precios de la yuca llanera Enero de 2022 a enero de 2023



Fuente: DANE-SIPSA.

En cuanto a la yuca criolla, la tendencia histórica de sus precios muestra un alza continua entre los meses de febrero y septiembre, momento a partir del cual comienzan a descender hasta diciembre. Al analizar lo ocurrido con las cotizaciones de esta variedad entre enero de 2022 y enero de 2023 en Barranquilla, Cartagena, Montería y Sincelejo, se observa un comportamiento similar al patrón estacional. Sin embargo, el precio máximo se alcanzó en agosto y no en septiembre, debido a la disminución en las labores de cosecha en las zonas de cultivo de Tierralta, Canalete,



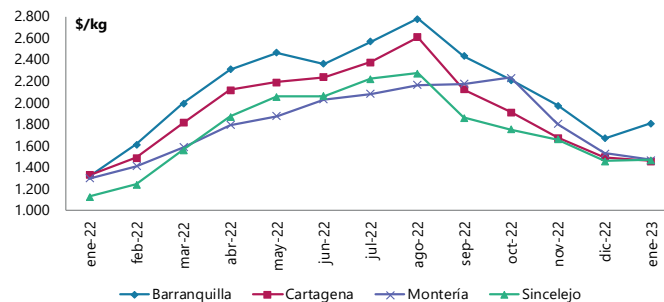
Fuente: <https://www.elcolombiano.com/negocios/alimentos-con-mayor-inflacion-en-colombia-octubre-2022-LO19061596>

Montería (Córdoba), San Onofre (Sucre), El Carmen de Bolívar, San Juan Nepomuceno y Villanueva (Bolívar).

A partir de agosto, en buena parte de los mercados estudiados, las cotizaciones evidenciaron una tendencia decreciente hasta el mes de diciembre, lo cual se dio como resultado del incremento de la producción en las distintas zonas cultivadoras de los departamentos de Córdoba, Sucre y Bolívar.

A manera de conclusión, es posible afirmar que durante el año 2022, la tendencia de las cotizaciones mayoristas de la yuca, tanto llanera como criolla, estuvo directamente relacionada con el comportamiento de las cosechas, las cuales alcanzaron sus niveles más altos en el primer y cuarto trimestres del año. Por el contrario, la producción en ambos casos tiende a reducirse durante el tercer trimestre, momento en el que las cotizaciones subieron.

**Gráfico 3.** Comportamiento de los precios de la yuca criolla Enero de 2022 a enero de 2023



Fuente: DANE-SIPSA.

Para finalizar, entre los departamentos con mayor participación en el abastecimiento de yuca a nivel nacional se encuentran Meta, desde donde se distribuye la variedad llanera, así como Córdoba y Bolívar, en donde se produce especialmente la yuca criolla.



# INDICADOR DE ABASTECIMIENTO DE ALIMENTOS

## Mayor oferta de tubérculos, raíces y plátanos

El acopio en los mercados mayoristas donde el SIPSA en el Componente de Abastecimiento de alimentos tomó información para las semanas del 26 de enero al 1 de febrero y del 2 al 8 de febrero de 2023 aumentó en 3,65%.

Así, el grupo de los tubérculos, raíces y plátanos incrementó la oferta de alimentos en 10,57%, las frutas mejoraron su acopio en 3,69% y las verduras y hortalizas crecieron su abastecimiento en 2,32%; por el contrario, los otros grupos disminuyeron el 3,52%.

Entre los mercados mayoristas que registraron un alza en la oferta de alimentos se encuentran la Plaza La 21 en Ibagué, que incrementó su abastecimiento en 16,61%, por los tubérculos, raíces y plátanos que mejoraron sus inventarios en 66,59%, debido a la entrada de papa superior, principalmente. En la Central de Abastos de Villavicencio el aprovisionamiento creció 13,47%, igualmente por los tubérculos, raíces y plátanos que registraron un mayor suministro del orden de 27,27%, ante un aumento en el acopio de papa superior y plátano hartón verde, especialmente.

En Surabastos, en Neiva, el acopio de alimentos ascendió en 9,23%, a causa de los tubérculos, raíces y plátanos que tuvieron una variación de 15,21%, influenciado por los inventarios de papas parda pastusa, superior, capira y Betina, así como plátano hartón verde y arracacha. El suministro en la plaza de mercado en Santa Marta subió 8,78%, debido a la mayor oferta en las frutas que llegó al 18,55%, por



Fuente: DANE

el ingreso de alimentos como limón común, banano criollo y patilla.

En cuanto al Nuevo Mercado, en Sincelejo, la oferta se incrementó en 8,38%, por los tubérculos, raíces y plátanos que tuvieron un alza en su ingreso de 39,59%, ante el aumento en los volúmenes de papas rubí y única, plátano hartón verde, yuca y ñame. En Centroabastos, en Bucaramanga, aumentó el abastecimiento en 8,33%, por otros grupos que reportaron un incremento de 24,36%, a causa del mayor ingreso de azúcar, maíz amarillo, harinas, cachama, bocachico y avena, entre otros.

Respecto a la Plaza Minorista “José María Villa” y Central Mayorista de Antioquia, en Medellín, el aprovisionamiento de alimentos ascendió en 7,60%, por otros grupos que registraron un alza del 21,88%, como consecuencia de la mayor entrada de azúcar, arroz, harinas, maíz amarillo, gaseosas, maltas, carne de cerdo y de res, carnes frías, embutidos, huevo y leche pasteurizada UTH, entre otros. Finalmente, en Paloquemao, la Plaza Samper Mendoza, Corabastos y la Plaza Las Flores, en Bogotá, mejoró la oferta en 6,04%, por los tubérculos, raíces y plátanos que presentaron un incremento del 22,24%, como resultado del mayor ingreso de papas superior, suprema, R-12, parda pastusa y capira, yuca, plátano hartón verde y arracacha.

La participación para la semana comprendida del 2 al 8 de febrero fue la siguiente: los tubérculos, raíces y plátanos participaron con el 29,27%, las verduras y hortalizas concentraron el 28,57%, las frutas representaron el 22,42% y otros grupos el 19,73%.

**Cuadro 1.** Evolución del abastecimiento por ciudad 2023 (26 de enero al 8 de febrero de 2023)

Total mercados			
Grupo	26 de enero al 1 de febrero	2 al 8 de febrero	Variación (%)
Frutas	27.642	28.660	3,69%
Tubérculos, raíces y plátanos	33.839	37.417	10,57%
Verduras y hortalizas	35.684	36.514	2,32%
Otros grupos*	26.142	25.222	-3,52%
<b>Total general</b>	<b>123.307</b>	<b>127.813</b>	<b>3,65%</b>

Armenia, Mercar			
Grupo	26 de enero al 1 de febrero	2 al 8 de febrero	Variación (%)
Frutas	541	563	3,97%
Tubérculos, raíces y plátanos	647	677	4,64%
Verduras y hortalizas	548	558	1,81%
Otros grupos*	216	219	1,00%
<b>Total</b>	<b>1.953</b>	<b>2.016</b>	<b>3,26%</b>

Barranquilla, Barranquillita y Granabastos			
Grupo	26 de enero al 1 de febrero	2 al 8 de febrero	Variación (%)
Frutas	1.540	1.596	3,67%
Tubérculos, raíces y plátanos	1.821	2.498	37,15%
Verduras y hortalizas	1.793	1.894	5,67%
Otros grupos*	5.384	4.655	-13,53%
<b>Total</b>	<b>10.537</b>	<b>10.643</b>	<b>1,01%</b>

Bogotá, D.C., Corabastos, Paloquemao, Plaza Las Flores y Plaza Samper Mendoza			
Grupo	12 al 18 de enero	19 al 25 de enero	Variación (%)
Frutas	12.272	12.381	0,89%
Tubérculos, raíces y plátanos	11.004	13.451	22,24%
Verduras y hortalizas	15.560	16.061	3,22%
Otros grupos*	5.920	5.566	-5,98%
<b>Total</b>	<b>44.755</b>	<b>47.458</b>	<b>6,04%</b>

Bucaramanga, Centroabastos			
Grupo	26 de enero al 1 de febrero	2 al 8 de febrero	Variación (%)
Frutas	2.655	2.981	12,31%
Tubérculos, raíces y plátanos	2.590	2.751	6,19%
Verduras y hortalizas	3.495	3.625	3,72%
Otros grupos*	694	863	24,36%
<b>Total</b>	<b>9.434</b>	<b>10.220</b>	<b>8,33%</b>

Cali, Cavasa y Santa Helena			
Grupo	26 de enero al 1 de febrero	2 al 8 de febrero	Variación (%)
Frutas	1.537	1.662	8,13%
Tubérculos, raíces y plátanos	2.209	2.012	-8,89%
Verduras y hortalizas	1.962	2.152	9,69%
Otros grupos*	2.660	2.421	-9,00%
<b>Total</b>	<b>8.368</b>	<b>8.247</b>	<b>-1,44%</b>

Cartagena, Bazurto			
Grupo	26 de enero al 1 de febrero	2 al 8 de febrero	Variación (%)
Frutas	683	654	-4,21%
Tubérculos, raíces y plátanos	1.534	1.435	-6,41%
Verduras y hortalizas	926	785	-15,17%
Otros grupos*	2.140	1.631	-23,81%
<b>Total</b>	<b>5.283</b>	<b>4.506</b>	<b>-14,71%</b>

Cúcuta, Cenabastos y La Nueva Sexta			
Grupo	26 de enero al 1 de febrero	2 al 8 de febrero	Variación (%)
Frutas	866	832	-4,03%
Tubérculos, raíces y plátanos	1.505	1.278	-15,08%
Verduras y hortalizas	1.328	1.305	-1,71%
Otros grupos*	2.133	2.335	9,47%
<b>Total</b>	<b>5.832</b>	<b>5.749</b>	<b>-1,42%</b>

Ibagué, Plaza La 21			
Grupo	26 de enero al 1 de febrero	2 al 8 de febrero	Variación (%)
Frutas	192	151	-21,57%
Tubérculos, raíces y plátanos	319	532	66,59%
Verduras y hortalizas	202	179	-11,51%
Otros grupos*	123	114	-7,36%
<b>Total</b>	<b>836</b>	<b>975</b>	<b>16,61%</b>

Ipiales, Centro de Acopio**			
Grupo	12 al 18 de enero	19 al 25 de enero	Variación (%)
Frutas	10	11	10,00%
Tubérculos, raíces y plátanos	709	627	-11,58%
Verduras y hortalizas	733	681	-6,99%
<b>Total</b>	<b>1.452</b>	<b>1.319</b>	<b>-9,12%</b>

Manizales, Centro Galerías			
Grupo	26 de enero al 1 de febrero	2 al 8 de febrero	Variación (%)
Frutas	311	293	-5,92%
Tubérculos, raíces y plátanos	339	386	13,80%
Verduras y hortalizas	310	291	-6,34%
Otros grupos*	367	265	-27,93%
<b>Total</b>	<b>1.328</b>	<b>1.234</b>	<b>-7,07%</b>

Medellín, Central Mayorista de Antioquia y Plaza Minorista José María Villa			
Grupo	26 de enero al 1 de febrero	2 al 8 de febrero	Variación (%)
Frutas	4.191	4.497	7,32%
Tubérculos, raíces y plátanos	4.803	5.151	7,24%
Verduras y hortalizas	4.485	4.337	-3,30%
Otros grupos*	3.628	4.422	21,88%
<b>Total</b>	<b>17.107</b>	<b>18.407</b>	<b>7,60%</b>

**Cuadro 1.** Evolución del abastecimiento por ciudad (conclusión)  
2023 (26 de enero al 8 de febrero de 2023)**Montería, Mercado del Sur**

Grupo	26 de enero al 1 de febrero	2 al 8 de febrero	Variación (%)
Frutas	110	126	15,33%
Tubérculos, raíces y plátanos	355	329	-7,51%
Verduras y hortalizas	273	268	-1,65%
Otros grupos*	54	40	-24,68%
<b>Total</b>	<b>791</b>	<b>764</b>	<b>-3,49%</b>

**Santa Marta (Magdalena)**

Grupo	26 de enero al 1 de febrero	2 al 8 de febrero	Variación (%)
Frutas	162	193	18,55%
Tubérculos, raíces y plátanos	307	339	10,36%
Verduras y hortalizas	226	240	6,09%
Otros grupos*	114	109	-4,05%
<b>Total</b>	<b>809</b>	<b>880</b>	<b>8,78%</b>

**Neiva, Surabastos**

Grupo	26 de enero al 1 de febrero	2 al 8 de febrero	Variación (%)
Frutas	400	441	10,12%
Tubérculos, raíces y plátanos	587	677	15,21%
Verduras y hortalizas	661	707	6,94%
Otros grupos*	338	345	2,29%
<b>Total</b>	<b>1.986</b>	<b>2.169</b>	<b>9,23%</b>

**Sincelejo, Nuevo Mercado**

Grupo	26 de enero al 1 de febrero	2 al 8 de febrero	Variación (%)
Frutas	222	220	-0,97%
Tubérculos, raíces y plátanos	374	522	39,59%
Verduras y hortalizas	421	370	-12,02%
Otros grupos*	520	554	6,45%
<b>Total</b>	<b>1.537</b>	<b>1.666</b>	<b>8,38%</b>

**Pasto, El Potrerillo**

Grupo	26 de enero al 1 de febrero	2 al 8 de febrero	Variación (%)
Frutas	278	301	8,46%
Tubérculos, raíces y plátanos	1.021	1.025	0,41%
Verduras y hortalizas	738	773	4,78%
Otros grupos*	18	9	-50,44%
<b>Total</b>	<b>2.054</b>	<b>2.108</b>	<b>2,63%</b>

**Tunja, Complejo de Servicios del Sur**

Grupo	26 de enero al 1 de febrero	2 al 8 de febrero	Variación (%)
Frutas	386	436	13,12%
Tubérculos, raíces y plátanos	1.011	948	-6,26%
Verduras y hortalizas	673	762	13,31%
Otros grupos*	0	0	-
<b>Total</b>	<b>2.069</b>	<b>2.147</b>	<b>3,73%</b>

**Pereira, Mercasa**

Grupo	26 de enero al 1 de febrero	2 al 8 de febrero	Variación (%)
Frutas	533	522	-2,17%
Tubérculos, raíces y plátanos	524	576	10,05%
Verduras y hortalizas	529	562	6,33%
Otros grupos*	878	915	4,29%
<b>Total</b>	<b>2.463</b>	<b>2.576</b>	<b>4,55%</b>

**Valledupar, Mercabastos y Mercado Nuevo**

Grupo	26 de enero al 1 de febrero	2 al 8 de febrero	Variación (%)
Frutas	242	272	12,49%
Tubérculos, raíces y plátanos	300	338	12,65%
Verduras y hortalizas	225	265	18,00%
Otros grupos*	416	275	-34,01%
<b>Total</b>	<b>1.183</b>	<b>1.150</b>	<b>-2,78%</b>

**Popayán, Plaza de Mercado del Barrio Bolívar**

Grupo	26 de enero al 1 de febrero	2 al 8 de febrero	Variación (%)
Frutas	59	72	21,15%
Tubérculos, raíces y plátanos	1.253	1.069	-14,72%
Verduras y hortalizas	48	81	69,22%
Otros grupos*	331	272	-17,80%
<b>Total</b>	<b>1.691</b>	<b>1.493</b>	<b>-11,71%</b>

**Villavicencio, Central de Abastos de Villavicencio**

Grupo	26 de enero al 1 de febrero	2 al 8 de febrero	Variación (%)
Frutas	451	457	1,20%
Tubérculos, raíces y plátanos	628	799	27,27%
Verduras y hortalizas	550	617	12,08%
Otros grupos*	208	212	2,13%
<b>Total</b>	<b>1.837</b>	<b>2.085</b>	<b>13,47%</b>

Fuente: DANE-SIPSA

\*Otros grupos comprende: Carnes, granos y cereales, lácteos y huevos, pescados y procesados.

\*\*En la Central de Acopio de Ipiales no se recoge información de alimentos clasificados en Otros grupos\*.

CIUDADES	LO QUE MÁS SUBE	LO QUE MÁS BAJA
<b>Bogotá D. C.</b>	Pepino de rellenar, haba verde, berenjena, acelga, chócolo mazorca, lechuga Batavia, melón Cantalup, limón Tahití, mangos Tommy y común, mandarina Arrayana, curuba, papayas tainung y Paulina, manzana nacional, ciruela roja, maracuyá, granadilla, papas R-12 roja, superior y parda pastusa y arracacha amarilla.	Habichuela, repollo verde, ahuyama, zanahoria, pera importada y pechuga de pollo.
<b>Medellín</b>	Repollos morado y blanco, lechuga Batavia, cebolla junca, zanahoria larga vida, remolacha, patilla, mango Tommy, limones Tahití y mandarina, maracuyá antioqueño, gulupa, duraznos nacional e importado, ciruela roja, uva Isabela, plátano guineo, gelatina, huevo rojo AA y A y pechuga de pollo.	Rábano rojo, arveja verde en vaina, tomates chonto regional y larga vida, calabacín, brócoli, ajo importado, cebollas puerro y cabezona roja importada, ahuyama, habichuela, pepino cohombro, pitahaya, papa criolla limpia y plátano dominico verde.
<b>Bucaramanga</b>	Chócolo mazorca, coliflor, remolacha, brócoli, espinaca, frijól verde en vaina, cebolla junca, curuba, mango Tommy, mandarina común, mora de Castilla, maracuyá, ciruela roja, papayas Maradol y Paulina, tangelo, limón Tahití, patilla, guanábana, durazno nacional, papas única y criolla limpia.	Repollos blanco y morado, rábano rojo, tomates riñón y Riogrande, pimentón, lechuga Batavia, habichuela, cebolla cabezona roja importada y ocañera, apio, pitahaya, fresa, yuca criolla, arracacha amarilla, azúcar sulfitada, huevo rojo B y A.
<b>Cúcuta</b>	Calabaza, coliflor, pimentón, repollo verde, brócoli, habichuela, frijól verde bolo, ciruela roja, fresa, banano criollo, papa criolla limpia y arracacha amarilla.	Lechuga Batavia, cebollas puerro y cabezona blanca y roja, ajo, tomates Riogrande y chonto, zanahoria, apio, maracuyá, mandarina común, pitahaya, durazno nacional y lomo sin hueso de cerdo.
<b>Cali</b>	Lechuga Batavia, frijól verde cargamanto, tomate chonto, remolacha bogotana, zanahoria, repollo blanco, arveja verde en vaina pastusa, cebolla junca Aquitania, mangos Tommy y común, patilla, maracuyá, limones Tahití y común, guayaba pera, banano criollo, papaya Maradol, papas única y suprema.	Pepino cohombro, chócolo mazorca, habichuela, ahuyama, mora de Castilla, yuca ICA y arracacha amarilla.
<b>Barranquilla</b>	Zanahoria, pepino cohombro, remolacha, mango Tommy, maracuyá valluno, mora de Castilla, guayaba común, banano criollo, mandarina común y papa única.	Cebolla cabezona roja peruana y blanca, repollo blanco, espinaca, rábano rojo, pimentón y limón común Ciénaga.
<b>Pereira</b>	Brócoli, repollo blanco, coliflor, ahuyama, cebolla cabezona blanca, lechuga Batavia, acelga, espinaca, mango Tommy, limones Tahití y mandarina, guayabas agria y pera, patilla, aguacate papelillo, mandarina Oneco, papas parda pastusa, rubí y única, salsa de tomate doy pack, mostaza doy pack y camarón tití precocido seco.	Habichuela, tomate chonto, pepino cohombro, cebolla junca, tangelo, papa criolla limpia y frijól cargamanto rojo.
<b>Cartagena</b>	Ají topito dulce, espinaca, habichuela, chócolo mazorca, tomate chonto, zanahoria bogotana, brócoli, cebolla junca Berlín, mango Tommy, aguacate papelillo, mora de Castilla, mandarina común, patilla, papa única y maíz amarillo trillado.	Rábano rojo, pimentón, limón común, yuca criolla, lenteja importada, frijól palomito importado, queso costeño, pechuga de pollo, tilapia roja entera congelada y mojarra lora entera congelada.

# VERDURAS Y HORTALIZAS

## Cayó la producción de remolacha

A lo largo de la presente semana las cotizaciones mayoristas de la remolacha aumentaron en veinticuatro de los veintiocho mercados que la ofrecieron. Según las fuentes consultadas, esto obedeció a la terminación de ciclos de producción en las zonas de cultivo de Sáchica, Samacá, Tunja, Cucaita, Tibasosa, Duitama, Sogamoso (Boyacá), Ipiales (Nariño), El Santuario, Marinilla (Antioquia), Cota, Chocontá (Cundinamarca) y Bogotá, a lo que se sumó la alta rotación de la hortaliza presentada en la semana. En Arauca y Centroabastos en Bucaramanga, por ejemplo, el kilo se negoció a \$3.155 y a \$2.475, respectivamente, significando un alza promedio en el precio de 42,38%.

Igualmente, subieron los precios de la zanahoria, el frijol verde cargamanto y en vaina, la cebolla junca, el pepino de rellenar, la lechuga Batavia y la coliflor. En relación a la zanahoria, los comerciantes manifestaron que este comportamiento se dio en respuesta a la escasez del producto de primera calidad oriundo de Mosquera, Funza, Zipaquirá, Simijaca, Carmen de Carupa, Villapinzón (Cundinamarca), Tunja, Ventaquemada, Santa Rosa de Viterbo, Belén, Soracá, Cóbbita (Boyacá), Ipiales, Túquerres, Ospina (Nariño), El Carmen de Viboral (Antioquia) y Mutiscua (Norte de Santander), por reducción en la producción. Este comportamiento se evidenció en veintiséis de las treinta y dos plazas que vendieron esta hortaliza durante la semana.

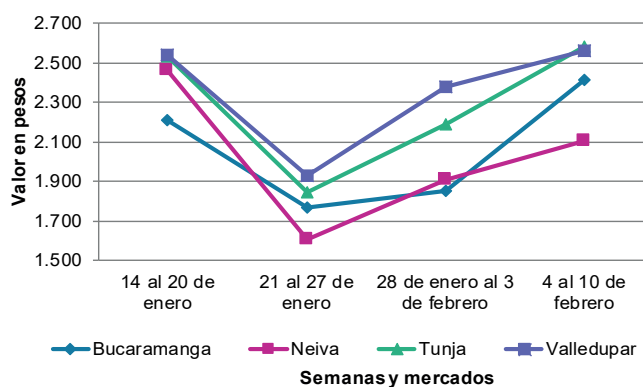
En cuanto al frijol verde cargamanto, su cotización ascendió en veinte de los veintitrés mercados en los que se comercializó. Esto, como consecuencia del bajo nivel de abastecimiento del producto maduro por motivo de la caída de las cosechas en las zonas productoras de Marinilla, El Santuario, El Peñol, Sonsón, El Carmen de Viboral, San Vicente Ferrer (Antioquia), Cajamarca (Tolima), Ubaque, Fómeque, Quetame, Cáqueza, Fosca, Sylvania, Fusagasugá (Cundinamarca), Sibundoy (Putumayo) e Ipiales (Nariño).

Por su parte, los precios de la cebolla junca se incrementaron en quince de los diecinueve mercados que la vendieron. Según las fuentes consultadas, esta tendencia se dio a raíz de la disminución en las labores de cosecha, provocada por condiciones climáticas adversas para el cultivo en los municipios de Sonsón, Marinilla, El Santuario (Antioquia), Córdoba, Potosí (Nariño), Pereira (Risaralda), Tona (Santander) y Sogamoso (Boyacá).

Por el contrario, se redujeron los precios mayoristas de la habichuela, el pepino cohombro, el tomate chonto, el pimentón, la ahuyama, el ajo importado y la cebolla cabezona roja. En el caso de la habichuela, los comerciantes indicaron que este comportamiento se dio como resultado del aumento de las cosechas en las zonas de producción de Zapatoca, Los Santos, San Gil, Piedecuesta, Girón, Lebrija (Santander), Cáchira, Ocaña (Norte de Santander), Algeciras, Santa María (Huila), Pereira (Risaralda), Montenegro, Filandia (Quindío), Ubaque, Fosca, Cáqueza, Quetame (Cundinamarca), Alcalá, El Dovio (Valle del Cauca), El Santuario, Sonsón y Marinilla (Antioquia). A esto, se sumó la baja comercialización del producto registrada en la semana. Esta tendencia se dio en veintiocho de los cuarentaiún mercados en los que se vendió. Por ejemplo, en Villavicencio el kilo se negoció a \$2.264, 47,92% menos que la semana previa.

Finalmente, el precio del pepino cohombro bajó en veintitrés de los treinta y nueve mercados que lo ofrecieron. Esto, debido al incremento en las actividades de recolección en los municipios de Pradera, El Dovio, Alcalá (Valle del Cauca), Dabeiba, Sonsón, El Santuario (Antioquia), Girón, Páramo, Los Santos, Piedecuesta, Curití, Socorro (Santander), Pitalito (Huila), Ábrego y Ocaña (Norte de Santander).

**Gráfico 4.** Comportamiento de los precios de la remolacha 2023 (14 de enero al 10 de febrero)



Fuente: DANE, SIPSA.



**Cuadro 2.** Mercados mayoristas. Precios de venta de verduras y hortalizas 2023 (4 al 10 de febrero)

Productos y mercados	Pesos por kilogramo				Tendencia	Productos y mercados	Pesos por kilogramo				Tendencia
	Mínimo	Máximo	Medio				Mínimo	Máximo	Medio		
<b>Acelga</b>						<b>Ahuyamín (Sakata) (continuación)</b>					
Armenia, Mercar	1.733	1.867	1.822	=		Chiquinquirá (Boyacá)	1.000	1.000	1.000	-	
Bogotá, D.C., Corabastos	1.000	1.667	1.258	+++		Duitama (Boyacá), Mercaplaza	1.200	1.300	1.267	+	
Bucaramanga, Centroabastos	2.000	2.000	2.000	=		Florencia (Cauquetá)	1.440	1.600	1.493	-	
Chiquinquirá (Boyacá)	1.500	1.800	1.617	-		Ibagué, Plaza La 21	1.700	1.800	1.789	-	
Duitama (Boyacá), Mercaplaza	1.800	2.000	1.933	=		Neiva, Surabastos	1.200	1.280	1.238	=	
Florencia (Cauquetá)	2.800	3.000	2.867	+		Pamplona (Norte de Santander)	2.000	2.000	2.000	=	
Ibagué, Plaza La 21	1.600	1.920	1.796	+		San Gil (Santander)	1.000	1.000	1.000	=	
Ipiales (Nariño), Ipiales somos todos	1.500	2.000	1.875	+		Tibasosa (Boyacá), Coomproriente	1.000	1.200	1.070	+	
Medellín, Central Mayorista de Antioquia	1.900	2.000	1.950	=		Tunja, Complejo de Servicios del Sur	1.400	1.600	1.484	=	
Neiva, Surabastos	2.250	3.125	2.714	+++		Villavicencio, CAV	1.200	1.400	1.308	+	
Pamplona (Norte de Santander)	4.000	4.500	4.250	=		Yopal (Casanare)	1.400	1.460	1.430	-	
Pasto, El Potrerillo	3.500	5.000	4.458	+++		<b>Aji topito dulce</b>					
Pereira, Mercasa	2.000	3.000	2.833	+		Cartagena, Bazurto	7.000	8.000	7.514	++	
Tibasosa (Boyacá), Coomproriente	2.000	2.000	2.000	=		Medellín, Central Mayorista de Antioquia	3.500	5.200	4.388	-	
Tunja, Complejo de Servicios del Sur	2.000	2.000	2.000	=		Montería, Mercado del Sur	4.750	8.250	6.750	+	
Villavicencio, CAV	2.000	2.600	2.100	+++		Sincelejo, Nuevo Mercado	6.000	8.750	7.438	+++	
Yopal (Casanare)	2.000	2.000	2.000	=		<b>Ajo</b>					
<b>Ahuyama</b>						Bogotá, D.C., Corabastos	14.600	16.000	15.440	+	
Armenia, Mercar	1.200	1.300	1.267	=		Chiquinquirá (Boyacá)	4.500	5.000	4.833	-	
Bogotá, D.C., Corabastos	1.400	1.600	1.545	-		Cúcuta, Cenabastos	2.500	3.500	3.150	-	
Bucaramanga, Centroabastos	1.200	1.300	1.225	=		Duitama (Boyacá), Mercaplaza	4.500	4.800	4.700	-	
Buenaventura (Valle del Cauca)	1.900	2.000	1.967	-		Ipiales (Nariño), Ipiales somos todos	11.000	11.500	11.250	n.d.	
Cali, Cavasa	1.300	1.400	1.394	-		Manizales, Centro Galerías	10.000	10.625	10.208	+	
Cali, Santa Elena	1.300	1.500	1.413	-		Medellín, Central Mayorista de Antioquia	9.500	11.000	10.375	-	
Cartago (Valle del Cauca)	1.600	1.700	1.642	-		Pamplona (Norte de Santander)	3.500	4.000	3.750	-	
Cúcuta, Cenabastos	1.500	1.700	1.579	-		Pasto, El Potrerillo	11.000	12.000	11.431	+	
Duitama (Boyacá), Mercaplaza	1.188	1.250	1.229	=		Pereira, La 41	9.556	11.111	10.111	+	
Ibagué, Plaza La 21	1.200	1.500	1.322	-		Pereira, Mercasa	9.444	11.111	9.926	-	
Manizales, Centro Galerías	1.800	2.000	1.867	=		San Gil (Santander)	10.000	10.000	10.000	=	
Medellín, Central Mayorista de Antioquia	1.000	1.400	1.175	-		Tibasosa (Boyacá), Coomproriente	4.000	5.000	4.550	-	
Medellín, Plaza Minorista "José María Villa"	1.400	1.500	1.408	-		Tunja, Complejo de Servicios del Sur	4.000	4.500	4.161	-	
Montería, Mercado del Sur	1.200	1.400	1.300	=		Túquerres (Nariño)	10.500	11.500	11.125	+	
Palmira (Valle del Cauca)	1.600	1.800	1.688	-		Villavicencio, CAV	7.000	9.000	7.958	++	
Pamplona (Norte de Santander)	2.000	2.000	2.000	=		Yopal (Casanare)	6.750	7.000	6.875	-	
Pereira, La 41	1.500	2.000	1.783	+		<b>Ajo importado</b>					
Pereira, Mercasa	1.300	1.800	1.550	+		Arauca (Arauca)	6.200	7.500	6.850	-	
Popayán, Plaza de mercado del barrio Bolívar	1.920	1.960	1.950	-		Armenia, Mercar	10.000	11.000	10.389	-	
San Gil (Santander)	1.500	1.500	1.500	=		Barranquilla, Barranquillita	6.200	6.500	6.311	-	
Sincelejo, Nuevo Mercado	1.300	1.460	1.398	++		Barranquilla, Granabastos	6.100	6.200	6.156	=	
Socorro (Santander)	1.500	1.500	1.500	=		Bogotá, D.C., Corabastos	6.500	7.000	6.758	+	
Tibasosa (Boyacá), Coomproriente	800	900	813	=		Bucaramanga, Centroabastos	6.500	7.000	6.575	-	
Tuluá (Valle del Cauca)	1.500	1.700	1.588	-		Buenaventura (Valle del Cauca)	7.000	7.500	7.150	-	
Tunja, Complejo de Servicios del Sur	938	1.094	979	+		Cali, Cavasa	5.800	6.000	5.975	=	
Valledupar, Mercabastos	1.300	1.400	1.350	+		Cali, Santa Elena	5.700	6.000	5.888	-	
Yopal (Casanare)	1.200	1.300	1.250	-		Cartagena, Bazurto	6.300	6.500	6.422	=	
<b>Ahuyamín (Sakata)</b>						Cartago (Valle del Cauca)	6.500	7.000	6.683	-	
Arauca (Arauca)	1.100	1.340	1.220	-		Cúcuta, Cenabastos	6.000	6.500	6.333	-	
Bogotá, D.C., Corabastos	960	1.200	1.124	+		Ibagué, Plaza La 21	6.500	7.000	6.700	-	
Bucaramanga, Centroabastos	800	800	800	=		Ipiales (Nariño), Ipiales somos todos	6.300	6.500	6.433	-	

**Cuadro 2.** Mercados mayoristas. Precios de venta de verduras y hortalizas (continuación)  
2023 (4 al 10 de febrero)

Productos y mercados	Pesos por kilogramo				Tendencia	Productos y mercados	Pesos por kilogramo				Tendencia
	Mínimo	Máximo	Medio				Mínimo	Máximo	Medio		
<b>Ajo importado (continuación)</b>						<b>Arveja verde en vaina</b>					
Manizales, Centro Galerías	7.500	8.000	7.667	=		Arauca (Arauca)	6.957	7.130	7.043	+	
Medellín, Central Mayorista de Antioquia	5.700	6.200	5.963	-		Armenia, Mercar	4.800	5.200	4.933	-	
Medellín, Plaza Minorista "José María Villa"	6.000	6.300	6.113	-		Barranquilla, Barranquillita	9.500	9.600	9.511	-	
Montería, Mercado del Sur	6.000	6.000	6.000	=		Barranquilla, Granabastos	8.900	9.200	9.050	-	
Neiva, Surabastos	6.000	6.500	6.313	+		Bogotá, D.C., Corabastos	6.000	7.000	6.529	-	
Palmira (Valle del Cauca)	6.000	6.500	6.388	+		Bucaramanga, Centroabastos	5.600	7.600	6.534	+	
Pasto, El Potrerillo	6.500	7.500	6.917	+		Cartago (Valle del Cauca)	5.600	6.400	5.933	-	
Pereira, La 41	7.000	8.500	7.883	+		Chiquinquirá (Boyacá)	6.000	6.400	6.250	-	
Pereira, Mercasa	6.000	7.000	6.306	+		Cúcuta, Cenabastos	7.000	8.000	7.458	+	
Popayán, Plaza de mercado del barrio Bolívar	6.400	6.600	6.488	+		Duitama (Boyacá), Mercaplaza	6.000	6.200	6.133	++	
Sincelejo, Nuevo Mercado	5.800	6.300	6.075	-		El Carmen de Viboral (Antioquia)	4.200	4.300	4.250	-	
Tuluá (Valle del Cauca)	6.500	7.000	6.733	-		El Santuario (Antioquia)	4.000	5.000	4.750	-	
Valledupar, Mercabastos	6.000	6.500	6.200	-		Ibagué, Plaza La 21	4.000	4.800	4.256	-	
						La Ceja (Antioquia)	4.500	6.000	5.442	-	
						Manizales, Centro Galerías	7.000	7.000	7.000	++	
						Medellín, Central Mayorista de Antioquia	4.000	5.000	4.467	-	
						Medellín, Plaza Minorista "José María Villa"	4.400	6.000	5.008	-	
						Neiva, Surabastos	4.000	4.960	4.597	-	
						Palmira (Valle del Cauca)	4.600	4.800	4.700	+	
						Pamplona (Norte de Santander)	5.833	6.667	6.139	-	
						Pereira, La 41	5.600	6.000	5.740	++	
						Pereira, Mercasa	5.120	6.000	5.590	-	
						Rionegro (Antioquia)	4.700	6.000	5.433	-	
						San Gil (Santander)	6.000	6.800	6.367	+	
						San Vicente (Antioquia)	4.500	5.000	4.750	-	
						Socorro (Santander)	6.000	6.000	6.000	+	
						Sonsón (Antioquia)	5.000	5.000	5.000	+++	
						Tibasosa (Boyacá), Coomprorente	5.600	7.200	6.425	+	
						Tuluá (Valle del Cauca)	4.000	6.000	5.133	-	
						Tunja, Complejo de Servicios del Sur	5.600	6.000	5.728	+	
						Villavicencio, CAV	5.200	7.600	6.217	+	
						Yopal (Casanare)	6.667	6.667	6.667	+	
						<b>Arveja verde en vaina pastusa</b>					
						Bogotá, D.C., Corabastos	5.400	6.000	5.621	+	
						Cali, Cavasa	4.600	4.800	4.700	-	
						Cali, Santa Elena	4.800	5.200	5.000	+	
						La Unión (Nariño)	4.000	4.000	4.000	++	
						Medellín, Central Mayorista de Antioquia	4.000	4.800	4.444	-	
						Pasto, El Potrerillo	4.000	4.400	4.217	+	
						Popayán, Plaza de mercado del barrio Bolívar	4.000	4.400	4.200	-	
						<b>Berenjena</b>					
						Barranquilla, Barranquillita	2.800	3.000	2.944	-	
						Bogotá, D.C., Corabastos	4.000	5.500	4.792	+++	
						Manizales, Centro Galerías	3.000	3.000	3.000	=	
						Medellín, Central Mayorista de Antioquia	4.000	4.500	4.250	+	
						Montería, Mercado del Sur	1.846	2.154	1.962	-	
						Pereira, Mercasa	4.000	4.000	4.000	+	
						Sincelejo, Nuevo Mercado	2.500	2.667	2.569	-	

**Cuadro 2.** Mercados mayoristas. Precios de venta de verduras y hortalizas (continuación)  
2023 (4 al 10 de febrero)

Productos y mercados	Pesos por kilogramo				Tendencia	Productos y mercados	Pesos por kilogramo				Tendencia
	Mínimo	Máximo	Medio				Mínimo	Máximo	Medio		
<b>Brócoli</b>						<b>Cebolla cabezona blanca (continuación)</b>					
Armenia, Mercar	1.800	1.800	1.800	=		Cúcuta, Cenabastos	2.600	3.000	2.779	-	
Barranquilla, Barranquillita	8.000	8.000	8.000	=		Duitama (Boyacá), Mercaplaza	3.000	3.200	3.067	++	
Barranquilla, Granabastos	7.700	7.900	7.783	+		Florencia (Caquetá)	3.200	3.400	3.267	-	
Bogotá, D.C., Corabastos	5.600	8.000	6.576	++		Ibagué, Plaza La 21	2.800	3.360	3.076	++	
Bucaramanga, Centroabastos	8.000	10.000	9.250	+++		Manizales, Centro Galerías	2.600	3.400	3.025	+	
Cali, Santa Elena	3.200	3.500	3.300	+		Medellín, Central Mayorista de Antioquia	2.292	3.333	2.810	+	
Cartagena, Bazaruto	8.500	9.000	8.833	+		Medellín, Plaza Minorista "José María Villa"	2.500	3.542	2.990	+	
Chiquinquirá (Boyacá)	2.400	2.500	2.433	++		Montería, Mercado del Sur	2.400	2.600	2.483	-	
Cúcuta, Cenabastos	8.000	9.000	8.250	++		Pamplona (Norte de Santander)	2.600	3.000	2.800	+	
Duitama (Boyacá), Mercaplaza	2.500	3.000	2.767	=		Pereira, La 41	2.600	3.600	3.093	+	
Ibagué, Plaza La 21	2.500	3.500	2.917	+		Pereira, Mercasa	2.400	3.440	3.115	++	
Ipiales (Nariño), Ipiales somos todos	1.167	1.667	1.389	-		Rionegro (Antioquia)	2.708	3.333	2.969	-	
Manizales, Centro Galerías	5.333	6.000	5.778	+		San Gil (Santander)	2.600	3.400	2.967	+	
Marinilla (Antioquia)	1.000	2.000	1.617	-		Santa Marta (Magdalena)	3.000	3.440	3.184	-	
Medellín, Central Mayorista de Antioquia	2.400	3.500	2.771	-		Sincelejo, Nuevo Mercado	3.000	3.400	3.139	+	
Medellín, Plaza Minorista "José María Villa"	2.700	4.000	3.371	-		Socorro (Santander)	3.600	3.600	3.600	+++	
Neiva, Surabastos	6.400	7.400	6.989	-		Tibasosa (Boyacá), Coomproriente	2.200	3.000	2.650	+	
Palmira (Valle del Cauca)	2.083	2.333	2.222	-		Tunja, Complejo de Servicios del Sur	2.200	3.000	2.717	+++	
Pamplona (Norte de Santander)	6.000	7.000	6.750	+		Valledupar, Mercabastos	2.600	3.400	2.850	+	
Pasto, El Potrerillo	1.500	2.000	1.542	-		Villavicencio, CAV	2.800	3.600	3.175	+	
Pereira, Mercasa	2.800	3.600	3.300	++		Yopal (Casanare)	3.542	3.604	3.573	+++	
Tibasosa (Boyacá), Coomproriente	2.500	3.500	2.975	-							
Tunja, Complejo de Servicios del Sur	2.500	4.000	3.333	++		<b>Cebolla cabezona blanca bogotana</b>					
Túquerres (Nariño)	1.250	1.667	1.431	++		Buenaventura (Valle del Cauca)	3.125	3.479	3.316	+	
Villavicencio, CAV	1.533	1.733	1.611	+		Cali, Cavasa	2.917	3.229	3.066	+	
						Cali, Santa Elena	2.500	2.917	2.708	+	
						Neiva, Surabastos	2.400	3.500	2.991	++	
						Palmira (Valle del Cauca)	2.813	2.917	2.865	+	
<b>Calabacín</b>						<b>Cebolla cabezona blanca importada</b>					
Bogotá, D.C., Corabastos	1.600	1.750	1.667	n.d.		Cali, Cavasa	3.152	3.261	3.207	-	
Bucaramanga, Centroabastos	4.000	4.000	4.000	=		Ipiales (Nariño), Ipiales somos todos	2.391	2.609	2.500	-	
Duitama (Boyacá), Mercaplaza	2.500	2.750	2.583	+++							
Medellín, Central Mayorista de Antioquia	2.800	3.200	3.071	-		<b>Cebolla cabezona blanca pastusa</b>					
Medellín, Plaza Minorista "José María Villa"	3.700	4.000	3.838	-		Pasto, El Potrerillo	1.667	2.500	2.254	+++	
Tibasosa (Boyacá), Coomproriente	1.250	1.500	1.350	++		Popayán, Plaza de mercado del barrio Bolívar	2.708	2.917	2.799	+	
Tunja, Complejo de Servicios del Sur	1.000	1.100	1.039	-		Túquerres (Nariño)	1.979	2.083	2.057	-	
<b>Calabaza</b>						<b>Cebolla cabezona roja</b>					
Bogotá, D.C., Corabastos	720	800	773	n.d.		Arauca (Arauca)	2.800	3.100	2.975	-	
Cúcuta, Cenabastos	1.333	1.778	1.583	+++		Bogotá, D.C., Corabastos	2.500	3.200	2.793	+	
Medellín, Central Mayorista de Antioquia	1.000	1.200	1.054	+		Cúcuta, Cenabastos	2.200	2.400	2.325	-	
Villavicencio, CAV	1.250	1.500	1.442	++		Florencia (Caquetá)	2.600	2.800	2.700	-	
						Neiva, Surabastos	2.556	2.711	2.663	+	
						Pereira, Mercasa	2.400	2.640	2.542	-	
						Santa Marta (Magdalena)	2.128	3.125	2.658	+	
						Sincelejo, Nuevo Mercado	1.778	2.000	1.917	-	
						Tibasosa (Boyacá), Coomproriente	2.200	3.000	2.650	+	
						Tunja, Complejo de Servicios del Sur	2.500	2.800	2.633	+	
						Valledupar, Mercabastos	2.000	2.500	2.261	-	
						Valledupar, Mercado Nuevo	2.000	2.500	2.261	-	
<b>Cebolla cabezona blanca</b>											
Arauca (Arauca)	2.542	3.333	2.964	+							
Armenia, Mercar	3.600	3.800	3.667	-							
Barranquilla, Barranquillita	2.760	3.400	2.989	-							
Barranquilla, Granabastos	2.760	3.380	2.982	+							
Bogotá, D.C., Corabastos	2.400	3.200	2.853	+							
Bucaramanga, Centroabastos	2.500	3.200	2.804	+							
Cartagena, Bazaruto	2.700	3.400	2.981	+							
Cartago (Valle del Cauca)	2.813	3.542	3.099	=							
Chiquinquirá (Boyacá)	2.400	2.600	2.467	-							

**Cuadro 2.** Mercados mayoristas. Precios de venta de verduras y hortalizas (continuación)  
2023 (4 al 10 de febrero)

Productos y mercados	Pesos por kilogramo				Tendencia	Productos y mercados	Pesos por kilogramo				Tendencia
	Mínimo	Máximo	Medio				Mínimo	Máximo	Medio		
<b>Cebolla cabezona roja importada</b>						<b>Cebolla junca Aquitania (continuación)</b>					
Bucaramanga, Centroabastos	2.292	2.500	2.375	-		Tibasosa (Boyacá), Coomprorente	3.667	4.000	3.708	+	
Cali, Cavasa	2.667	2.667	2.667	-		Tuluá (Valle del Cauca)	4.400	5.200	4.700	++	
Cartagena, Bazurto	2.826	2.826	2.826	=		Tunja, Complejo de Servicios del Sur	3.667	4.000	3.926	+	
Ipiales (Nariño), Ipiales somos todos	2.065	2.174	2.120	+		Valledupar, Mercabastos	4.000	4.500	4.120	+	
Medellín, Central Mayorista de Antioquia	2.283	2.609	2.457	-		<b>Cebolla junca Berlín</b>					
Medellín, Plaza Minorista "José María Villa"	2.500	2.826	2.618	+		Barranquilla, Barranquillita	4.000	4.333	4.222	-	
Montería, Mercado del Sur	2.391	2.609	2.536	-		Barranquilla, Granabastos	3.867	4.533	4.253	+	
<b>Cebolla cabezona roja ocañera</b>						Cartagena, Bazurto	5.000	5.667	5.281	+	
Bucaramanga, Centroabastos	2.083	2.083	2.083	-		Cúcuta, Cenabastos	3.750	4.375	4.095	-	
<b>Cebolla cabezona roja peruana</b>						Pamplona (Norte de Santander)	2.500	2.500	2.500	++	
Barranquilla, Barranquillita	2.761	2.826	2.812	-		Valledupar, Mercabastos	4.000	4.667	4.407	+	
Barranquilla, Granabastos	2.739	2.783	2.761	n.d.		<b>Cebolla junca pastusa</b>					
Montería, Mercado del Sur	1.556	1.778	1.648	-		La Unión (Nariño)	2.222	2.444	2.278	++	
Sincelejo, Nuevo Mercado	2.391	2.674	2.524	-		Palmira (Valle del Cauca)	3.333	3.542	3.455	++	
Valledupar, Mercabastos	2.609	2.935	2.787	-		Pasto, El Potrerillo	2.444	2.667	2.556	+++	
<b>Cebolla junca</b>						Popayán, Plaza de mercado del barrio Bolívar	2.667	2.800	2.739	-	
Arauca (Arauca)	4.259	5.000	4.537	++		<b>Cebolla junca Tenerife</b>					
Armenia, Mercar	1.857	1.857	1.857	=		Cali, Cavasa	3.750	3.750	3.750	-	
Bucaramanga, Centroabastos	3.438	4.688	3.975	++		Cali, Santa Elena	4.000	4.250	4.125	+	
Cartago (Valle del Cauca)	2.720	4.400	3.520	+++		Palmira (Valle del Cauca)	3.689	3.778	3.767	+++	
Florencia (Caquetá)	4.200	4.400	4.333	-		<b>Cebolla puerro</b>					
Ipiales (Nariño), Ipiales somos todos	3.250	5.000	3.847	+++		Bogotá, D.C., Corabastos	3.000	3.500	3.243	+	
La Ceja (Antioquia)	3.120	3.600	3.393	++		Cúcuta, Cenabastos	3.750	5.000	4.771	-	
Manizales, Centro Galerías	4.400	4.400	4.400	+		Medellín, Central Mayorista de Antioquia	3.200	3.800	3.504	-	
Medellín, Central Mayorista de Antioquia	3.529	5.000	4.119	++		Pamplona (Norte de Santander)	3.750	4.000	3.875	-	
Medellín, Plaza Minorista "José María Villa"	4.000	5.000	4.392	-		<b>Cebollín chino</b>					
Montería, Mercado del Sur	1.458	2.500	1.927	++		Barranquilla, Barranquillita	7.400	8.000	7.822	-	
Pereira, La 41	3.333	3.600	3.400	++		<b>Chócolo mazorca</b>					
Pereira, Mercasa	2.333	3.333	2.783	-		Armenia, Mercar	929	1.000	964	=	
Rionegro (Antioquia)	3.000	3.500	3.367	++		Armenia, Retiro	929	1.000	964	=	
Sincelejo, Nuevo Mercado	1.400	1.600	1.530	+		Bogotá, D.C., Corabastos	2.000	2.400	2.222	+++	
Sonsón (Antioquia)	1.929	2.286	2.089	+		Bucaramanga, Centroabastos	1.408	2.000	1.789	+++	
Túquerres (Nariño)	3.000	3.750	3.375	++		Buenaventura (Valle del Cauca)	1.286	1.357	1.317	-	
Villavicencio, CAV	4.000	4.667	4.444	+		Cali, Cavasa	1.143	1.214	1.152	-	
Yopal (Casanare)	4.000	4.000	4.000	+		Cali, Santa Elena	1.143	1.214	1.167	-	
<b>Cebolla junca Aquitania</b>						Cartagena, Bazurto	1.250	1.625	1.469	+	
Bogotá, D.C., Corabastos	4.333	5.000	4.653	+		Cartago (Valle del Cauca)	1.625	1.750	1.663	-	
Buenaventura (Valle del Cauca)	4.250	4.500	4.396	-		Chiquinquirá (Boyacá)	1.200	1.800	1.500	+	
Cali, Cavasa	3.111	3.333	3.273	-		Cúcuta, Cenabastos	1.636	2.182	1.848	-	
Cali, Santa Elena	3.556	3.778	3.667	+		Ibagué, Plaza La 21	1.800	2.200	2.081	+	
Chiquinquirá (Boyacá)	3.667	4.333	4.056	+		Ipiales (Nariño), Ipiales somos todos	1.000	1.143	1.048	-	
Duitama (Boyacá), Mercaplaza	3.167	3.333	3.278	+		Manizales, Centro Galerías	1.200	1.200	1.200	=	
Ibagué, Plaza La 21	3.438	4.063	3.811	-		Marinilla (Antioquia)	1.417	1.583	1.490	+	
Neiva, Surabastos	3.667	4.667	4.226	+		Medellín, Central Mayorista de Antioquia	1.875	2.000	1.992	-	
San Gil (Santander)	4.333	5.000	4.778	+							
Santa Marta (Magdalena)	4.267	4.733	4.480	+							
Socorro (Santander)	4.333	4.333	4.333	-							



**Cuadro 2.** Mercados mayoristas. Precios de venta de verduras y hortalizas (continuación)  
2023 (4 al 10 de febrero)

Productos y mercados	Pesos por kilogramo				Tendencia	Productos y mercados	Pesos por kilogramo				Tendencia
	Mínimo	Máximo	Medio				Mínimo	Máximo	Medio		
<b>Chócolo mazorca (continuación)</b>						<b>Cilantro (continuación)</b>					
Medellín, Plaza Minorista "José María Villa"	1.750	2.000	1.950	-		Pasto, El Potrerillo	10.000	12.500	11.250	-	
Montería, Mercado del Sur	1.200	1.400	1.317	-		Pereira, La 41	2.000	3.000	2.500	+	
Neiva, Surabastos	1.600	1.920	1.741	++		Pereira, Mercasa	2.000	3.000	2.167	++	
Pamplona (Norte de Santander)	1.636	1.818	1.758	+++		Popayán, Plaza de mercado del barrio Bolívar	3.500	3.500	3.500	=	
Pasto, El Potrerillo	1.087	1.196	1.141	-		Rionegro (Antioquia)	2.000	3.000	2.308	++	
Peñol (Antioquia)	1.417	1.500	1.465	=		San Gil (Santander)	10.000	10.000	10.000	=	
Popayán, Plaza de mercado del barrio Bolívar	943	971	955	-		Sincelejo, Nuevo Mercado	3.333	5.333	4.333	-	
San Gil (Santander)	3.000	3.250	3.083	+++		Socorro (Santander)	10.000	10.000	10.000	-	
San Vicente (Antioquia)	1.417	1.500	1.458	+		Tibasosa (Boyacá), Coomproriente	8.333	10.000	8.854	+	
Santa Marta (Magdalena)	2.400	2.400	2.400	+		Tuluá (Valle del Cauca)	6.000	6.000	6.000	=	
Sincelejo, Nuevo Mercado	1.400	1.500	1.450	-		Tunja, Complejo de Servicios del Sur	7.500	8.667	8.185	+++	
Socorro (Santander)	3.000	3.000	3.000	++		Valledupar, Mercabastos	4.000	5.000	4.750	-	
Sonsón (Antioquia)	1.100	1.200	1.150	=		Valledupar, Mercado Nuevo	4.000	5.000	4.250	-	
Tibasosa (Boyacá), Coomproriente	1.800	2.600	2.250	++		Villavicencio, CAV	7.000	8.000	7.667	++	
Tunja, Complejo de Servicios del Sur	1.800	2.000	1.933	+++		Yopal (Casanares)	12.000	12.600	12.300	+	
Valledupar, Mercabastos	1.600	2.000	1.911	+++							
Villavicencio, CAV	2.200	2.800	2.483	++							
Yopal (Casanares)	3.700	3.750	3.725	+++							
<b>Cidra</b>						<b>Coles</b>					
Bogotá, D.C., Corabastos	1.400	1.500	1.449	++		Barranquilla, Barranquillita	2.800	3.000	2.967	-	
Medellín, Central Mayorista de Antioquia	800	1.000	933	+		Bogotá, D.C., Corabastos	2.800	3.000	2.878	+	
San Vicente (Antioquia)	300	300	300	=		Medellín, Central Mayorista de Antioquia	1.400	2.000	1.729	-	
Villavicencio, CAV	1.400	1.600	1.567	+++		Medellín, Plaza Minorista "José María Villa"	1.000	1.500	1.363	-	
<b>Cilantro</b>						<b>Coliflor</b>					
Arauca (Arauca)	13.000	17.000	15.000	+++		Armenia, Mercar	2.000	2.000	2.000	=	
Armenia, Mercar	2.400	2.800	2.533	-		Barranquilla, Barranquillita	8.000	8.000	8.000	=	
Barranquilla, Barranquillita	8.800	9.500	9.144	-		Barranquilla, Granabastos	7.600	7.800	7.717	-	
Bogotá, D.C., Corabastos	6.500	8.000	7.085	++		Bogotá, D.C., Corabastos	3.000	3.800	3.370	-	
Bucaramanga, Centroabastos	9.700	10.000	9.942	+++		Bucaramanga, Centroabastos	7.500	10.000	9.292	+++	
Buenaventura (Valle del Cauca)	4.500	4.500	4.500	+		Cali, Santa Elena	3.000	3.300	3.183	+	
Cali, Cavasa	2.500	3.000	2.766	++		Cartagena, Bazurto	6.000	8.500	6.833	+	
Cali, Santa Elena	2.000	2.000	2.000	-		Cartago (Valle del Cauca)	2.240	3.200	2.720	++	
Cartagena, Bazurto	8.000	9.300	8.583	++		Chiquinquirá (Boyacá)	2.500	3.000	2.775	+	
Cartago (Valle del Cauca)	3.000	4.000	3.646	+		Cúcuta, Cenabastos	8.000	9.000	8.333	++	
Chiquinquirá (Boyacá)	10.000	11.250	10.365	+++		Duitama (Boyacá), Mercaplaza	2.800	3.000	2.933	=	
Cúcuta, Cenabastos	8.000	10.000	8.833	++		Ipiales (Nariño), Ipiales somos todos	1.833	2.083	1.958	++	
Duitama (Boyacá), Mercaplaza	6.667	7.500	6.944	-		Manizales, Centro Galerías	3.600	4.500	4.100	+	
Florencia (Cauquetá)	14.000	15.000	14.333	++		Marinilla (Antioquia)	1.200	2.000	1.533	-	
Ibagué, Plaza La 21	4.000	8.000	6.250	++		Medellín, Central Mayorista de Antioquia	2.300	2.700	2.529	-	
Ipiales (Nariño), Ipiales somos todos	2.400	3.600	3.067	-		Medellín, Plaza Minorista "José María Villa"	2.700	4.000	3.250	-	
Manizales, Centro Galerías	8.000	8.000	8.000	++		Neiva, Surabastos	3.000	3.400	3.192	+	
Marinilla (Antioquia)	1.000	1.500	1.208	++		Palmira (Valle del Cauca)	2.800	3.200	3.000	-	
Medellín, Central Mayorista de Antioquia	800	2.000	1.456	-		Pamplona (Norte de Santander)	4.000	4.500	4.250	=	
Medellín, Plaza Minorista "José María Villa"	1.000	2.000	1.333	-		Pasto, El Potrerillo	2.000	2.500	2.250	++	
Montería, Mercado del Sur	5.000	8.000	5.917	-		Pereira, La 41	2.667	3.583	3.014	++	
Neiva, Surabastos	5.333	14.667	9.472	-		Pereira, Mercasa	3.000	3.750	3.403	+	
Palmira (Valle del Cauca)	2.250	2.500	2.469	+++		Tibasosa (Boyacá), Coomproriente	3.000	3.500	3.125	-	
Pamplona (Norte de Santander)	2.667	3.333	3.222	+++		Tunja, Complejo de Servicios del Sur	3.000	3.800	3.369	+	
						Túquerres (Nariño)	2.240	2.400	2.373	=	
						Villavicencio, CAV	2.400	3.000	2.667	+	

**Cuadro 2.** Mercados mayoristas. Precios de venta de verduras y hortalizas (continuación)  
2023 (4 al 10 de febrero)

Productos y mercados	Pesos por kilogramo				Tendencia	Productos y mercados	Pesos por kilogramo				Tendencia
	Mínimo	Máximo	Medio	Precios			Mínimo	Máximo	Medio	Precios	
<b>Espinaca</b>						<b>Frijol verde en vaina</b>					
Armenia, Mercar	3.333	3.556	3.407		-	Arauca (Arauca)	5.455	7.273	6.364		+++
Barranquilla, Barranquillita	8.000	9.200	8.356		-	Armenia, Mercar	4.800	5.200	4.933		-
Barranquilla, Granabastos	8.500	8.600	8.550		=	Barranquilla, Barranquillita	9.800	10.000	9.978		=
Bogotá, D.C., Corabastos	3.000	5.000	3.987		++	Barranquilla, Granabastos	8.000	8.200	8.050		=
Bucaramanga, Centroabastos	8.000	9.000	8.442		+++	Bucaramanga, Centroabastos	4.400	5.600	4.948		++
Cartagena, Bazurto	7.000	8.000	7.500		++	Cartago (Valle del Cauca)	5.400	5.800	5.542		+
Chiquinquirá (Boyacá)	3.077	3.692	3.244		+++	Ibagué, Plaza La 21	4.000	4.400	4.167		+
Cúcuta, Cenabastos	10.000	10.000	10.000		=	La Unión (Nariño)	3.400	4.000	3.750		+
Duitama (Boyacá), Mercaplaza	3.500	3.750	3.667		=	Manizales, Centro Galerías	5.000	6.000	5.500		++
Ibagué, Plaza La 21	4.444	5.556	5.222		-	Montería, Mercado del Sur	5.000	6.000	5.417		-
Ipiales (Nariño), Ipiales somos todos	1.500	3.000	2.125		+++	Neiva, Surabastos	4.000	4.480	4.313		+
Manizales, Centro Galerías	6.000	7.000	6.333		++	Pereira, La 41	5.500	6.000	5.775		+
Medellín, Central Mayorista de Antioquia	1.800	2.000	1.896		-	Pereira, Mercasa	5.000	6.500	5.500		+
Medellín, Plaza Minorista "José María Villa"	3.000	3.000	3.000		+	San Gil (Santander)	5.600	6.000	5.867		+
Neiva, Surabastos	4.706	6.471	5.174		++	Sincelejo, Nuevo Mercado	5.000	5.500	5.167		+
Pamplona (Norte de Santander)	4.000	4.500	4.250		-	Socorro (Santander)	6.000	6.000	6.000		=
Pasto, El Potrerillo	4.000	5.000	4.500		+++	Tunja, Complejo de Servicios del Sur	2.800	3.400	3.100		+
Pereira, Mercasa	5.000	5.500	5.208		+						
Tibasosa (Boyacá), Coomproriente	3.750	4.000	3.781		-	<b>Haba verde</b>					
Tunja, Complejo de Servicios del Sur	3.077	3.846	3.419		+	Bogotá, D.C., Corabastos	1.900	2.800	2.175		+++
Villavicencio, CAV	2.200	3.000	2.567		=	Chiquinquirá (Boyacá)	1.600	2.000	1.767		++
Yopal (Casanare)	5.750	6.000	5.875		=	Duitama (Boyacá), Mercaplaza	2.000	2.200	2.067		+++
						La Unión (Nariño)	1.167	1.333	1.208		+
<b>Frijol verde bolo</b>						Pamplona (Norte de Santander)	1.800	2.917	2.175		+
Cúcuta, Cenabastos	4.500	5.500	5.052		+	Tibasosa (Boyacá), Coomproriente	1.400	2.400	1.838		+++
Pamplona (Norte de Santander)	4.000	4.167	4.056		+	Tunja, Complejo de Servicios del Sur	1.200	1.400	1.328		+
						Túquerres (Nariño)	1.350	1.500	1.456		-
<b>Frijol verde cargamento</b>						<b>Habichuela</b>					
Bogotá, D.C., Corabastos	5.000	6.400	5.851		+	Arauca (Arauca)	3.750	7.500	5.594		+
Cali, Cavasa	5.000	5.200	5.100		+	Armenia, Mercar	3.040	3.200	3.093		-
Cali, Santa Elena	5.000	5.400	5.200		++	Barranquilla, Barranquillita	2.500	4.000	3.339		-
Chiquinquirá (Boyacá)	4.800	5.000	4.867		+	Barranquilla, Granabastos	2.350	4.250	3.492		-
Duitama (Boyacá), Mercaplaza	4.400	4.800	4.600		-	Bogotá, D.C., Corabastos	1.833	3.000	2.220		-
El Carmen de Viboral (Antioquia)	3.800	3.900	3.875		+	Bucaramanga, Centroabastos	1.750	3.750	2.481		-
El Santuario (Antioquia)	4.300	4.500	4.400		+	Buenaventura (Valle del Cauca)	3.200	3.680	3.440		-
La Ceja (Antioquia)	4.500	5.200	4.758		-	Cali, Cavasa	2.600	2.800	2.783		-
La Unión (Nariño)	3.400	4.000	3.750		+	Cali, Santa Elena	2.200	3.200	2.775		-
Marinilla (Antioquia)	3.700	4.300	4.058		+	Cartagena, Bazurto	3.000	5.000	4.111		+
Medellín, Central Mayorista de Antioquia	3.800	4.500	4.204		+	Cartago (Valle del Cauca)	2.800	3.360	3.133		-
Medellín, Plaza Minorista "José María Villa"	4.300	5.000	4.671		+	Chiquinquirá (Boyacá)	3.200	5.200	4.067		-
Pasto, El Potrerillo	4.000	4.400	4.250		+++	Cúcuta, Cenabastos	3.500	4.250	3.911		++
Peñol (Antioquia)	3.700	4.200	4.025		+	Duitama (Boyacá), Mercaplaza	3.250	3.500	3.333		+
Popayán, Plaza de mercado del barrio Bolívar	4.200	4.300	4.250		+	El Santuario (Antioquia)	2.800	4.000	3.467		-
Rionegro (Antioquia)	4.400	5.000	4.642		+	Florencia (Cauquetá)	2.000	2.400	2.267		-
San Vicente (Antioquia)	4.000	4.000	4.000		=	Ibagué, Plaza La 21	2.000	2.240	2.071		-
Sonsón (Antioquia)	3.100	3.500	3.250		+	La Ceja (Antioquia)	4.000	4.500	4.167		-
Tibasosa (Boyacá), Coomproriente	4.400	5.000	4.688		+	Manizales, Centro Galerías	2.800	3.840	3.360		-
Tuluá (Valle del Cauca)	4.800	6.080	5.240		++	Marinilla (Antioquia)	3.500	4.000	3.825		++
Tunja, Complejo de Servicios del Sur	5.000	5.400	5.178		++	Medellín, Central Mayorista de Antioquia	2.800	4.000	3.513		-
Villavicencio, CAV	4.800	6.400	5.511		+	Medellín, Plaza Minorista "José María Villa"	3.500	4.800	4.275		-
Yopal (Casanare)	5.833	5.875	5.854		++						

**Cuadro 2.** Mercados mayoristas. Precios de venta de verduras y hortalizas (continuación)  
2023 (4 al 10 de febrero)

Productos y mercados	Pesos por kilogramo				Tendencia	Productos y mercados	Pesos por kilogramo				Tendencia
	Mínimo	Máximo	Medio				Mínimo	Máximo	Medio		
<b>Habichuela (continuación)</b>						<b>Lechuga Batavia (continuación)</b>					
Montería, Mercado del Sur	5.000	6.600	5.289		+	Pereira, La 41	1.667	2.167	1.972		+
Neiva, Surabastos	1.600	2.800	2.173		-	Pereira, Mercasa	1.833	2.500	2.125		++
Palmira (Valle del Cauca)	2.400	3.600	2.975		=	Popayán, Plaza de mercado del barrio Bolívar	1.154	1.538	1.327		-
Pamplona (Norte de Santander)	3.000	3.500	3.167		+	Rionegro (Antioquia)	1.100	1.300	1.183		+
Pasto, El Potrerillo	3.667	4.667	4.222		-	San Gil (Santander)	2.500	2.917	2.708		++
Pereira, La 41	3.600	3.840	3.720		-	Santa Marta (Magdalena)	2.083	2.500	2.325		-
Pereira, Mercasa	2.400	3.200	2.800		-	Sincelejo, Nuevo Mercado	1.400	1.600	1.517		-
Popayán, Plaza de mercado del barrio Bolívar	3.520	3.680	3.600		+	Sonsón (Antioquia)	1.000	1.200	1.100		+++
Rionegro (Antioquia)	3.800	4.500	4.225		++	Tibasosa (Boyacá), Coomproriente	1.667	2.000	1.867		+
San Gil (Santander)	2.500	3.500	3.042		-	Tuluá (Valle del Cauca)	1.385	1.538	1.423		-
Santa Marta (Magdalena)	3.000	4.600	3.740		-	Tunja, Complejo de Servicios del Sur	1.200	1.333	1.289		-
Sincelejo, Nuevo Mercado	4.000	5.000	4.625		+	Valledupar, Mercabastos	2.083	2.500	2.118		-
Socorro (Santander)	4.000	4.000	4.000		=	Villavicencio, CAV	1.800	2.400	2.100		++
Tibasosa (Boyacá), Coomproriente	2.650	4.000	3.456		-	Yopal (Casanare)	3.500	3.600	3.550		+
Tuluá (Valle del Cauca)	2.800	4.000	3.280		-						
Tunja, Complejo de Servicios del Sur	2.600	4.000	3.139		-	<b>Lechuga cressa verde</b>					
Valledupar, Mercabastos	3.000	5.000	4.069		+	Arauca (Arauca)	5.400	5.400	5.400		+
Villavicencio, CAV	2.000	2.833	2.264		-	Bogotá, D.C., Corabastos	2.500	2.667	2.593		-
Yopal (Casanare)	4.056	4.167	4.111		-	Bucaramanga, Centroabastos	3.000	3.200	3.050		-
<b>Habichuela larga</b>						Cali, Cavasa	3.400	3.600	3.554		+
Barranquilla, Barranquillita	4.700	5.000	4.878		-	Cúcuta, Cenabastos	3.400	4.000	3.850		-
Montería, Mercado del Sur	6.000	7.000	6.667		+++	Medellín, Central Mayorista de Antioquia	1.000	1.600	1.408		-
<b>Lechuga Batavia</b>						Medellín, Plaza Minorista "José María Villa"	2.000	2.000	2.000		=
Arauca (Arauca)	4.833	5.000	4.917		+	Neiva, Surabastos	2.857	3.429	3.259		-
Armenia, Mercar	1.733	1.867	1.778		-	Villavicencio, CAV	7.200	10.000	8.200		++
Barranquilla, Barranquillita	2.600	2.700	2.650		-	<b>Pepino cohombro</b>					
Barranquilla, Granabastos	2.300	2.500	2.392		-	Arauca (Arauca)	3.864	3.955	3.909		+
Bogotá, D.C., Corabastos	1.800	3.500	2.429		+++	Armenia, Mercar	2.300	2.500	2.433		=
Bucaramanga, Centroabastos	1.500	1.667	1.625		-	Barranquilla, Barranquillita	2.400	2.800	2.702		+
Buenaventura (Valle del Cauca)	2.000	2.500	2.300		++	Barranquilla, Granabastos	2.200	2.560	2.418		-
Cali, Cavasa	1.000	1.538	1.365		++	Bogotá, D.C., Corabastos	3.800	4.000	3.914		+
Cali, Santa Elena	1.385	1.538	1.423		++	Bucaramanga, Centroabastos	2.000	2.800	2.533		-
Cartagena, Bazurto	1.867	2.000	1.989		+	Buenaventura (Valle del Cauca)	2.400	2.600	2.500		-
Cartago (Valle del Cauca)	1.385	2.308	1.821		+++	Cali, Cavasa	1.500	1.500	1.500		-
Chiquinquirá (Boyacá)	1.200	1.333	1.244		=	Cali, Santa Elena	1.500	1.667	1.563		-
Cúcuta, Cenabastos	1.250	1.667	1.403		-	Cartagena, Bazurto	2.560	2.800	2.613		+
Duitama (Boyacá), Mercaplaza	1.800	2.000	1.933		=	Cartago (Valle del Cauca)	2.500	2.800	2.704		+
Florencia (Cauquetá)	1.667	1.778	1.741		-	Cúcuta, Cenabastos	1.600	2.000	1.867		-
Ibagué, Plaza La 21	1.600	2.400	2.000		+	Duitama (Boyacá), Mercaplaza	3.000	3.200	3.133		=
Ipiales (Nariño), Ipiales somos todos	385	923	675		+	Florencia (Cauquetá)	2.800	2.800	2.800		-
Manizales, Centro Galerías	2.200	2.600	2.338		+	Ibagué, Plaza La 21	2.800	3.520	3.173		+++
Marinilla (Antioquia)	600	1.100	833		++	La Ceja (Antioquia)	2.600	3.300	2.892		-
Medellín, Central Mayorista de Antioquia	857	1.357	1.120		++	Manizales, Centro Galerías	2.000	2.000	2.000		=
Medellín, Plaza Minorista "José María Villa"	857	1.071	982		+++	Medellín, Central Mayorista de Antioquia	2.200	2.700	2.475		-
Montería, Mercado del Sur	1.083	1.667	1.382		-	Medellín, Plaza Minorista "José María Villa"	2.400	2.800	2.579		-
Neiva, Surabastos	1.440	2.400	1.935		+++	Montería, Mercado del Sur	2.200	2.600	2.422		++
Palmira (Valle del Cauca)	1.154	1.538	1.317		+	Neiva, Surabastos	2.400	3.200	2.718		-
Pamplona (Norte de Santander)	1.167	1.250	1.229		-	Palmira (Valle del Cauca)	1.333	1.667	1.521		-
Pasto, El Potrerillo	769	923	897		+	Pamplona (Norte de Santander)	2.400	2.800	2.667		n.d.
						Pasto, El Potrerillo	2.400	2.800	2.667		++

**Cuadro 2.** Mercados mayoristas. Precios de venta de verduras y hortalizas (continuación)  
2023 (4 al 10 de febrero)

Productos y mercados	Pesos por kilogramo				Tendencia	Productos y mercados	Pesos por kilogramo				Tendencia
	Mínimo	Máximo	Medio				Mínimo	Máximo	Medio		
<b>Pepino cohombro (continuación)</b>						<b>Pimentón</b>					
Pereira, La 41	2.400	2.800	2.550	-		Arauca (Arauca)	6.500	8.500	7.500	++	
Pereira, Mercasa	2.400	2.800	2.556	-		Armenia, Mercar	3.800	4.200	3.956	-	
Popayán, Plaza de mercado del barrio Bolívar	1.385	1.462	1.452	-		Barranquilla, Barranquillita	3.333	3.583	3.454	-	
Rionegro (Antioquia)	2.000	2.500	2.242	-		Barranquilla, Granabastos	3.167	3.500	3.410	-	
San Gil (Santander)	2.400	2.800	2.500	-		Bogotá, D.C., Corabastos	6.300	7.500	7.067	+	
Santa Marta (Magdalena)	2.600	3.200	2.834	+		Bucaramanga, Centroabastos	5.000	7.500	6.100	-	
Sincelejo, Nuevo Mercado	2.200	2.600	2.450	+		Buenaventura (Valle del Cauca)	5.714	6.429	6.000	+	
Socorro (Santander)	2.600	2.600	2.600	-		Cali, Cavasa	4.500	5.200	4.763	+	
Sonsón (Antioquia)	1.500	2.000	1.725	+		Cali, Santa Elena	5.000	5.500	5.250	+	
Tibasosa (Boyacá), Coompro Oriente	2.800	3.200	2.975	-		Cartagena, Bazurto	6.250	7.500	6.863	-	
Tuluá (Valle del Cauca)	2.000	2.600	2.367	-		Cartago (Valle del Cauca)	5.000	5.600	5.267	+	
Tunja, Complejo de Servicios del Sur	2.400	3.000	2.644	-		Chiquinquirá (Boyacá)	4.286	5.000	4.554	+++	
Valledupar, Mercabastos	2.000	2.600	2.400	+		Cúcuta, Cenabastos	6.667	7.500	7.092	++	
Villavicencio, CAV	2.800	3.200	2.950	-		Duitama (Boyacá), Mercaplaza	4.643	5.000	4.762	+	
Yopal (Casanare)	3.773	3.864	3.818	-		Florencia (Caquetá)	4.143	4.286	4.214	-	
						Ibagué, Plaza La 21	4.000	5.000	4.540	-	
						La Ceja (Antioquia)	5.500	7.000	6.500	-	
						Manizales, Centro Galerías	6.000	6.000	6.000	+	
						Marinilla (Antioquia)	5.000	6.000	5.492	-	
						Medellín, Central Mayorista de Antioquia	5.000	5.900	5.579	-	
						Medellín, Plaza Minorista "José María Villa"	5.500	6.200	5.840	-	
						Montería, Mercado del Sur	5.000	7.000	5.875	-	
						Neiva, Surabastos	3.929	4.286	4.089	-	
						Palmira (Valle del Cauca)	4.800	5.000	4.975	=	
						Pamplona (Norte de Santander)	5.833	6.667	6.528	+++	
						Pasto, El Potrerillo	4.286	5.000	4.554	++	
						Peñol (Antioquia)	4.500	5.200	4.917	-	
						Pereira, La 41	5.400	5.500	5.483	-	
						Pereira, Mercasa	5.500	6.000	5.750	-	
						Popayán, Plaza de mercado del barrio Bolívar	2.571	2.714	2.661	+	
						Rionegro (Antioquia)	4.500	6.000	5.458	-	
						San Gil (Santander)	4.286	5.357	4.881	+	
						Santa Marta (Magdalena)	3.333	4.167	3.833	-	
						Sincelejo, Nuevo Mercado	6.000	7.500	6.758	-	
						Socorro (Santander)	5.000	5.357	5.119	=	
						Sonsón (Antioquia)	4.000	5.000	4.625	-	
						Tibasosa (Boyacá), Coompro Oriente	4.286	5.000	4.509	++	
						Tuluá (Valle del Cauca)	4.800	5.000	4.933	+	
						Tunja, Complejo de Servicios del Sur	3.571	4.429	3.865	-	
						Valledupar, Mercabastos	4.583	6.250	5.532	-	
						Valledupar, Mercado Nuevo	4.583	6.250	5.602	-	
						Villavicencio, CAV	4.583	6.250	5.660	=	
						Yopal (Casanare)	5.833	6.000	5.917	+	
						<b>Pimentón verde</b>					
						Bucaramanga, Centroabastos	2.308	2.692	2.447	-	
						Medellín, Central Mayorista de Antioquia	7.000	7.200	7.088	+	



**Cuadro 2.** Mercados mayoristas. Precios de venta de verduras y hortalizas (continuación)  
2023 (4 al 10 de febrero)

Productos y mercados	Pesos por kilogramo				Tendencia	Productos y mercados	Pesos por kilogramo				Tendencia
	Mínimo	Máximo	Medio	Precios			Mínimo	Máximo	Medio	Precios	
<b>Rábano rojo</b>						<b>Repollo blanco</b>					
Armenia, Mercar	2.400	2.800	2.600		-	Arauca (Arauca)	2.000	2.117	2.079		+
Barranquilla, Barranquillita	6.000	7.000	6.333		-	Armenia, Mercar	800	867	848		-
Bogotá, D.C., Corabastos	800	1.133	1.053		+	Barranquilla, Barranquillita	1.186	1.286	1.256		-
Bucaramanga, Centroabastos	5.000	5.000	5.000		-	Barranquilla, Granabastos	1.143	1.214	1.162		-
Cartagena, Bazurto	5.000	6.000	5.444		-	Bucaramanga, Centroabastos	800	880	840		-
Medellín, Central Mayorista de Antioquia	1.300	1.500	1.417		-	Buenaventura (Valle del Cauca)	900	1.000	933		=
Neiva, Surabastos	3.000	4.100	3.852		-	Cali, Cavasa	667	833	748		+
<b>Remolacha</b>						Cali, Santa Elena	767	933	850		++
Arauca (Arauca)	2.855	3.273	3.155		+++	Cartagena, Bazurto	1.214	1.571	1.446		+
Armenia, Mercar	3.040	3.200	3.093		=	Cartago (Valle del Cauca)	1.120	1.320	1.180		-
Barranquilla, Barranquillita	2.433	3.000	2.637		++	El Santuario (Antioquia)	458	500	481		+++
Barranquilla, Granabastos	2.333	2.417	2.354		+	Florencia (Cauquetá)	2.114	2.171	2.143		+
Bogotá, D.C., Corabastos	1.833	2.500	2.067		++	La Ceja (Antioquia)	700	840	772		-
Bucaramanga, Centroabastos	2.250	2.667	2.475		+++	La Unión (Nariño)	520	600	580		+
Cartagena, Bazurto	2.167	2.500	2.292		+	Marinilla (Antioquia)	333	458	394		++
Chiquinquirá (Boyacá)	2.200	2.400	2.300		+++	Medellín, Central Mayorista de Antioquia	400	500	462		+++
Duitama (Boyacá), Mercaplaza	2.400	2.400	2.400		+	Medellín, Plaza Minorista "José María Villa"	533	667	582		+
El Santuario (Antioquia)	1.800	2.200	2.000		+	Montería, Mercado del Sur	583	667	660		-
Florencia (Cauquetá)	2.500	2.583	2.528		+	Neiva, Surabastos	933	1.133	1.056		-
Ibagué, Plaza La 21	2.400	2.800	2.573		++	Palmira (Valle del Cauca)	600	733	658		-
La Ceja (Antioquia)	2.500	3.200	2.808		+	Pasto, El Potrerillo	500	600	550		++
Manizales, Centro Galerías	2.545	2.727	2.636		+	Pereira, La 41	1.120	1.360	1.200		+
Medellín, Central Mayorista de Antioquia	1.800	2.500	2.160		+	Pereira, Mercasa	1.280	1.400	1.360		++
Medellín, Plaza Minorista "José María Villa"	2.200	2.800	2.525		-	Popayán, Plaza de mercado del barrio Bolívar	660	720	698		-
Montería, Mercado del Sur	3.000	3.000	3.000		=	Rionegro (Antioquia)	417	542	490		++
Neiva, Surabastos	1.920	2.400	2.153		++	Santa Marta (Magdalena)	1.286	1.714	1.431		-
Pereira, Mercasa	2.500	3.000	2.658		=	Sincelejo, Nuevo Mercado	667	750	694		+
Rionegro (Antioquia)	2.400	2.600	2.533		++	Sonsón (Antioquia)	431	462	446		+
San Gil (Santander)	2.800	3.200	3.000		+++	Tuluá (Valle del Cauca)	733	1.067	867		++
Santa Marta (Magdalena)	2.167	2.833	2.523		+	Túquerres (Nariño)	200	240	218		-
Sincelejo, Nuevo Mercado	3.000	3.000	3.000		+	Valledupar, Mercabastos	1.143	1.286	1.204		-
Tibasosa (Boyacá), Coomproriente	2.400	3.000	2.675		+++	Villavicencio, CAV	1.667	2.000	1.736		+
Tunja, Complejo de Servicios del Sur	2.400	2.700	2.556		++	Yopal (Casanares)	1.800	1.833	1.817		-
Valledupar, Mercabastos	2.333	2.667	2.556		+	<b>Repollo blanco bogotano</b>					
Villavicencio, CAV	2.167	2.500	2.306		+	Pereira, Mercasa	1.143	1.429	1.244		-
Yopal (Casanares)	3.000	3.033	3.017		+++	<b>Repollo morado</b>					
<b>Remolacha bogotana</b>						Bogotá, D.C., Corabastos	769	923	840		+
Buenaventura (Valle del Cauca)	2.800	3.040	2.920		-	Bucaramanga, Centroabastos	2.000	2.000	2.000		-
Cali, Cavasa	2.167	2.333	2.217		+	Cúcuta, Cenabastos	1.944	1.944	1.944		+
Cali, Santa Elena	2.083	2.250	2.146		++	Medellín, Central Mayorista de Antioquia	844	1.333	1.083		+++
Cartago (Valle del Cauca)	2.900	3.000	2.983		-	Pamplona (Norte de Santander)	1.111	1.111	1.111		-
Palmira (Valle del Cauca)	2.250	2.333	2.319		+++	<b>Repollo verde</b>					
Tuluá (Valle del Cauca)	2.250	2.667	2.429		++	Bogotá, D.C., Corabastos	769	923	836		-
<b>Remolacha regional</b>						Cúcuta, Cenabastos	1.000	1.200	1.110		++
Cúcuta, Cenabastos	2.000	2.400	2.175		+	Ipiales (Nariño), Ipiales somos todos	360	400	391		++
Marinilla (Antioquia)	1.700	2.200	1.917		++	Manizales, Centro Galerías	1.320	1.400	1.373		+
Pamplona (Norte de Santander)	2.200	2.600	2.400		+++						

**Cuadro 2.** Mercados mayoristas. Precios de venta de verduras y hortalizas (continuación)  
2023 (4 al 10 de febrero)

Productos y mercados	Pesos por kilogramo				Tendencia	Productos y mercados	Pesos por kilogramo				Tendencia
	Mínimo	Máximo	Medio				Mínimo	Máximo	Medio		
<b>Repollo verde (continuación)</b>						<b>Tomate larga vida</b>					
Pamplona (Norte de Santander)	800	800	800		-	Bogotá, D.C., Corabastos	3.500	4.500	4.095		+
San Gil (Santander)	1.600	1.600	1.600		++	Cali, Cavasa	4.500	4.500	4.500		-
Tibasosa (Boyacá), Coomproriente	1.667	2.000	1.750		-	Cali, Santa Elena	4.200	4.500	4.333		+
Tunja, Complejo de Servicios del Sur	1.167	1.333	1.250		-	Florencia (Caquetá)	3.400	3.800	3.600		-
						Medellín, Central Mayorista de Antioquia	4.500	4.800	4.531		-
<b>Tomate chonto</b>						Neiva, Surabastos	3.545	4.318	3.875		-
Arauca (Arauca)	3.636	4.318	4.057		++	Pasto, El Potrerillo	2.200	2.500	2.358		-
Armenia, Mercar	2.000	2.182	2.066		-	Popayán, Plaza de mercado del barrio Bolívar	2.500	4.000	3.263		-
Barranquilla, Barranquillita	1.920	3.000	2.583		-						
Barranquilla, Granabastos	2.280	3.040	2.763		-	<b>Tomate riñón</b>					
Bogotá, D.C., Corabastos	2.727	3.773	3.181		-	Armenia, Mercar	4.500	5.000	4.789		-
Cali, Cavasa	3.000	3.400	3.194		-	Bucaramanga, Centroabastos	2.727	3.182	2.966		-
Cali, Santa Elena	3.000	3.800	3.388		++	Cartago (Valle del Cauca)	5.500	6.500	5.983		-
Cartagena, Bazurto	2.000	3.600	2.756		-	Ipiales (Nariño), Ipiales somos todos	1.909	1.955	1.943		-
Cartago (Valle del Cauca)	3.000	3.500	3.233		+						
Chiquinquirá (Boyacá)	2.955	3.636	3.295		++	<b>Tomate riñón valluno</b>					
Cúcuta, Cenabastos	3.333	3.750	3.459		-	Montería, Mercado del Sur	5.000	5.500	5.250		+
Duitama (Boyacá), Mercaplaza	2.500	2.727	2.652		-	Pereira, Mercasa	5.000	6.000	5.538		-
Florencia (Caquetá)	3.000	3.000	3.000		-						
Ibagué, Plaza La 21	1.800	3.200	2.500		-	<b>Tomate Riogrande</b>					
Manizales, Centro Galerías	2.727	3.182	2.926		-	Bucaramanga, Centroabastos	2.045	2.818	2.420		-
Neiva, Surabastos	2.174	3.565	2.888		++	Cúcuta, Cenabastos	2.917	3.333	3.108		-
Palmira (Valle del Cauca)	3.000	3.500	3.288		++	Duitama (Boyacá), Mercaplaza	2.727	2.955	2.879		-
Pamplona (Norte de Santander)	1.667	3.750	2.431		-	San Gil (Santander)	1.800	2.400	2.133		-
Pereira, La 41	3.000	3.600	3.267		-	Socorro (Santander)	2.400	2.600	2.467		=
Pereira, Mercasa	2.500	3.500	2.983		-	Tibasosa (Boyacá), Coomproriente	3.409	3.636	3.551		-
Santa Bárbara (Antioquia)	2.700	3.800	3.213		-	Yopal (Casanare)	3.500	3.700	3.600		-
Santa Marta (Magdalena)	2.000	3.200	2.520		-						
Sincelejo, Nuevo Mercado	2.000	3.100	2.617		-	<b>Tomate Riogrande bumangués</b>					
Tibasosa (Boyacá), Coomproriente	2.727	3.636	3.153		-	Barranquilla, Barranquillita	2.120	3.200	2.773		-
Tuluá (Valle del Cauca)	2.800	3.300	3.088		-	Barranquilla, Granabastos	2.727	3.545	3.246		-
Tunja, Complejo de Servicios del Sur	2.045	2.955	2.341		-						
Valledupar, Mercabastos	1.600	3.200	2.439		-	<b>Zanahoria</b>					
Valledupar, Mercado Nuevo	1.600	3.200	2.400		-	Arauca (Arauca)	2.036	2.127	2.086		++
Villavicencio, CAV	2.000	3.750	2.750		-	Armenia, Mercar	2.667	2.667	2.667		=
						Barranquilla, Barranquillita	2.417	2.500	2.485		++
<b>Tomate chonto regional</b>						Barranquilla, Granabastos	2.300	2.367	2.329		+++
Buenaventura (Valle del Cauca)	4.000	4.300	4.117		-	Bogotá, D.C., Corabastos	2.167	2.667	2.400		-
La Ceja (Antioquia)	2.500	3.000	2.725		-	Bucaramanga, Centroabastos	1.917	2.167	2.033		+
Marinilla (Antioquia)	1.500	2.500	2.083		-	Buenaventura (Valle del Cauca)	1.240	1.400	1.320		++
Medellín, Central Mayorista de Antioquia	2.200	3.700	2.950		-	Cali, Cavasa	1.000	1.200	1.090		++
Medellín, Plaza Minorista "José María Villa"	2.200	3.500	2.879		-	Cali, Santa Elena	1.200	1.300	1.263		++
Montería, Mercado del Sur	2.000	3.200	2.733		-	Cartago (Valle del Cauca)	2.000	2.333	2.165		+
Peñol (Antioquia)	1.500	3.000	2.217		-	Chiquinquirá (Boyacá)	1.833	2.167	2.028		+++
Rionegro (Antioquia)	1.700	3.000	2.475		-	Cúcuta, Cenabastos	1.667	2.000	1.743		-
Sonsón (Antioquia)	2.600	3.200	2.900		=						

## PRECIOS MAYORISTAS

**Cuadro 2.** Mercados mayoristas. Precios de venta de verduras y hortalizas (conclusión) 2023 (4 al 10 de febrero)

Productos y mercados	Pesos por kilogramo				Tendencia	Productos y mercados	Pesos por kilogramo				Tendencia
	Mínimo	Máximo	Medio	Precios			Mínimo	Máximo	Medio	Precios	
<b>Zanahoria (continuación)</b>						<b>Zanahoria bogotana</b>					
Duitama (Boyacá), Mercaplaza	2.000	2.167	2.111		++	Cali, Cavasa	1.917	2.250	2.086		-
Florencia (Cauquetá)	2.000	2.083	2.028		+	Cali, Santa Elena	2.000	2.000	2.000		++
Ibagué, Plaza La 21	1.760	2.400	2.023		-	Cartagena, Bazurto	2.167	2.417	2.333		+
Ipiales (Nariño), Ipiales somos todos	600	700	656		+	Cúcuta, Cenabastos	2.000	2.333	2.181		-
La Unión (Nariño)	700	800	750		+	Manizales, Centro Galerías	1.935	2.258	2.097		-
Neiva, Surabastos	2.080	2.400	2.208		+	Pereira, La 41	2.333	2.667	2.492		-
Palmira (Valle del Cauca)	1.040	1.200	1.125		+	Pereira, Mercasa	1.917	2.133	1.978		-
Pamplona (Norte de Santander)	2.000	2.333	2.111		+++	Tuluá (Valle del Cauca)	1.917	2.417	2.167		+
Pasto, El Potrerillo	700	800	760		+	<b>Zanahoria larga vida</b>					
Popayán, Plaza de mercado del barrio Bolívar	833	917	858		-	El Santuario (Antioquia)	1.222	1.667	1.454		++
San Gil (Santander)	2.083	2.500	2.306		++	La Ceja (Antioquia)	1.667	1.889	1.765		+
Santa Marta (Magdalena)	2.367	2.667	2.518		++	Marinilla (Antioquia)	1.222	1.444	1.315		++
Sincelejo, Nuevo Mercado	1.875	2.375	2.111		++	Medellín, Central Mayorista de Antioquia	1.222	1.822	1.498		++
Tibasosa (Boyacá), Coomproriente	1.833	2.167	1.990		+++	Medellín, Plaza Minorista "José María Villa"	1.556	2.000	1.756		+
Tuluá (Valle del Cauca)	1.583	1.667	1.625		n.d.	Montería, Mercado del Sur	1.667	2.000	1.824		-
Tunja, Complejo de Servicios del Sur	2.000	2.083	2.028		++	Rionegro (Antioquia)	1.333	1.556	1.463		++
Túquerres (Nariño)	600	700	675		+++	Sonsón (Antioquia)	1.111	1.333	1.222		+
Valledupar, Mercabastos	2.000	2.333	2.208		++						
Villavicencio, CAV	1.667	2.167	1.903		-						
Yopal (Casanare)	2.333	2.333	2.333		++						

## TENDENCIAS

---	-	+	+++
Variación mayor al -20 %	Variación entre 0 % y -10 %	Variación entre 0 % y 10 %	Variación mayor al 20 %
--	=	++	n. d.
Variación entre -10 % y -20 %	Variación igual a 0 %	Variación entre 10 % y 20 %	No determinado

# FRUTAS FRESCAS

## Desciende la producción de la guayaba pera

Durante esta semana se incrementó el precio de la guayaba pera en treinta y siete mercados en los que se comercializó. Esto, se debió a la menor disponibilidad del producto originario de Lebrija (Santander), La Unión, Roldanillo (Valle del Cauca), Padilla (Cauca), Lejanías, Granada, Acacías, Villavicencio, Guamal (Meta), Tununguá, Briceño, Pauna (Boyacá), Palestina, Chinchiná (Caldas), Rivera (Huila) y Armenia (Quindío). En Tunja, por ejemplo, el kilo se comercializó a \$3.006, es decir, un 42,06% al alza.

Asimismo, subieron las cotizaciones del tomate de árbol, el mango Tommy, el maracuyá, la mora de Castilla y el limón Tahití. En el caso del tomate de árbol, por ejemplo, los comerciantes informaron que bajó la producción en los cultivos establecidos en Antioquia, Cundinamarca, Santander, Boyacá, Nariño, Huila y Norte de Santander. Esta tendencia se evidenció en treinta y cuatro de los cuarenta y seis mercados que lo vendieron.

Al mismo tiempo, ingresó menos volumen de carga de mango Tommy proveniente del Tolima, Valle del Cauca, Huila y Cundinamarca, lo que ocasionó el incremento en el precio mayorista. Este comportamiento se registró en treinta y dos de los treinta y cuatro mercados en los que se vendió. En Popayán y Medellín, por ejemplo, el alza superó el 40%.

Para continuar, el precio del maracuyá aumentó en veintiocho de los treinta mercados en los que se transó,

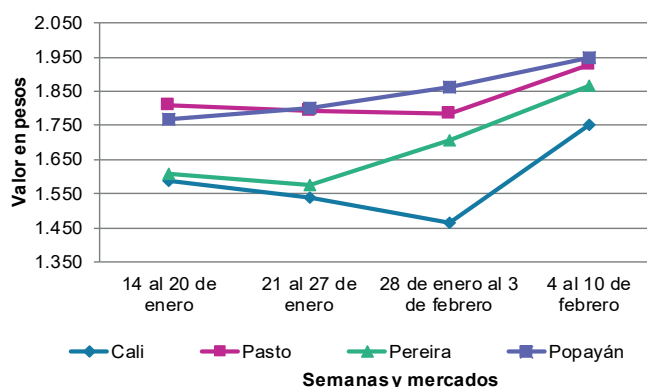
ya que están finalizando las cosechas en Andalucía, La Unión, Dagua, Florida (Valle del Cauca), Sonsón, Abejorral, Chigorodó, Tarazá, Carepa, Dabeiba (Antioquia), Trinidad, Tauramena, Aguazul (Casanare), Girón, Lebrija, Socorro, Villanueva, Los Santos (Santander), Granada, San Martín (Meta), Tame, Fortul, Saravena (Arauca), Falan, Fresno (Tolima), Pitalito (Huila), El Peñol (Nariño) y Patía (Cauca).

También subió de precio del limón Tahití debido a una menor oferta del cítrico de primera calidad procedente de Santander, Caldas, Antioquia, Tolima, Valle del Cauca, Cauca y Nariño. Este comportamiento se presentó en veintiocho de los treinta mercados en los que se ofreció.

Por otro lado, la cotización de la mora de Castilla ascendió en veintisiete de los treinta y seis mercados en los que se comercializó, a causa de la disminución de la producción en La Plata, Algeciras (Huila), Cómbita, Jenesano, Arcabuco, Boyacá (Boyacá), San Bernardo, Pasca (Cundinamarca), Piedecuesta (Santander), Ragonvalia, Pamplona (Norte de Santander), Córdoba e Ipiales (Nariño).

En cambio, cayeron los precios del limón común, la piña perolera y la manzana verde importada. En el caso de la piña perolera, por ejemplo, el descenso se presentó en catorce de los diecisiete mercados donde se vendió esta semana, ante el mejoramiento de la oferta desde Santander.

**Gráfico 5.** Comportamiento de los precios de la guayaba pera 2023 (14 de enero al 10 de febrero)



Fuente: DANE, SIPSA.



**Cuadro 3.** Mercados mayoristas. Precios de venta de frutas frescas 2023 (4 al 10 de febrero)

Productos y mercados	Pesos por kilogramo				Tendencia	Productos y mercados	Pesos por kilogramo				Tendencia
	Mínimo	Máximo	Medio				Mínimo	Máximo	Medio		
<b>Aguacate común</b>						<b>Aguacate papelillo (continuación)</b>					
Bucaramanga, Centroabastos	6.000	6.500	6.250	=		Tuluá (Valle del Cauca)	6.000	6.800	6.300	-	
Buenaventura (Valle del Cauca)	5.500	5.800	5.625	-		Tunja, Complejo de Servicios del Sur	6.000	7.000	6.389	=	
Cúcuta, Cenabastos	7.000	8.000	7.917	=		Valledupar, Mercado Nuevo	8.000	8.500	8.311	-	
Ibagué, Plaza La 21	4.500	5.000	4.833	n.d.		Villavicencio, CAV	7.000	8.000	7.350	+	
Medellín, Plaza Minorista "José María Villa"	4.000	5.000	4.660	+		Yopal (Casanare)	8.500	8.500	8.500	+	
Montería, Mercado del Sur	7.000	8.000	7.250	n.d.		<b>Banano bocadillo</b>					
Santa Bárbara (Antioquia)	2.800	4.500	3.563	+		Bogotá, D.C., Corabastos	2.300	2.600	2.446	+	
Tuluá (Valle del Cauca)	4.800	4.800	4.800	-		Duitama (Boyacá), Mercaplaza	2.000	2.100	2.033	+	
<b>Aguacate Hass</b>						Medellín, Central Mayorista de Antioquia	1.400	1.700	1.533	+	
Bogotá, D.C., Corabastos	5.000	6.000	5.358	+		Tibasosa (Boyacá), Coomproriente	1.350	1.500	1.431	-	
Chiquinquirá (Boyacá)	4.000	4.500	4.167	+		Tunja, Complejo de Servicios del Sur	1.750	1.900	1.817	+	
Duitama (Boyacá), Mercaplaza	4.800	5.000	4.933	n.d.		<b>Banano criollo</b>					
La Ceja (Antioquia)	2.500	3.000	2.792	+		Armenia, Mercar	900	1.300	1.133	++	
Medellín, Central Mayorista de Antioquia	3.000	3.500	3.217	+		Armenia, Retiro	1.200	1.300	1.233	+++	
Rionegro (Antioquia)	2.500	3.000	2.800	+++		Barranquilla, Barranquillita	1.680	1.800	1.740	+	
San Gil (Santander)	6.000	6.000	6.000	=		Bogotá, D.C., Corabastos	2.000	2.200	2.108	+	
San Vicente (Antioquia)	3.000	3.200	3.100	+++		Bucaramanga, Centroabastos	1.800	2.100	1.900	+	
Sonsón (Antioquia)	2.200	2.500	2.375	+		Buenaventura (Valle del Cauca)	1.500	1.556	1.537	=	
Tibasosa (Boyacá), Coomproriente	4.000	5.000	4.388	-		Cali, Cavasa	1.467	1.600	1.522	-	
Tunja, Complejo de Servicios del Sur	4.000	4.200	4.044	=		Cali, Santa Elena	1.400	1.533	1.458	+	
<b>Aguacate papelillo</b>						Cartago (Valle del Cauca)	1.300	1.500	1.375	+	
Arauca (Arauca)	7.500	8.200	7.850	+		Chiquinquirá (Boyacá)	1.600	1.750	1.675	-	
Armenia, Mercar	5.000	5.500	5.167	-		Cúcuta, Cenabastos	2.200	2.500	2.350	+	
Armenia, Retiro	5.000	6.000	5.389	-		Cúcuta, La Nueva Sexta	2.000	2.167	2.089	+	
Bogotá, D.C., Corabastos	6.500	7.500	7.311	++		Florencia (Cauquetá)	1.600	1.760	1.707	-	
Bucaramanga, Centroabastos	7.000	7.500	7.167	n.d.		Ibagué, Plaza La 21	1.300	1.500	1.367	+	
Buenaventura (Valle del Cauca)	6.200	7.300	6.750	+		La Ceja (Antioquia)	1.000	1.400	1.142	-	
Cali, Cavasa	5.500	6.700	6.133	+		La Unión (Nariño)	2.500	3.000	2.625	=	
Cali, Santa Elena	6.600	7.000	6.788	+		Manizales, Centro Galerías	1.500	1.500	1.500	+	
Cartagena, Bazurto	8.000	9.000	8.833	++		Medellín, Central Mayorista de Antioquia	1.700	2.000	1.802	+	
Cartago (Valle del Cauca)	5.500	7.000	6.250	-		Medellín, Plaza Minorista "José María Villa"	1.600	1.900	1.738	+	
Chiquinquirá (Boyacá)	5.000	6.500	5.917	+		Neiva, Surabastos	1.400	1.600	1.558	+	
Cúcuta, Cenabastos	7.000	8.000	7.500	-		Palmira (Valle del Cauca)	1.700	1.800	1.725	-	
Duitama (Boyacá), Mercaplaza	6.500	7.000	6.667	-		Pamplona (Norte de Santander)	2.300	2.500	2.367	++	
Florencia (Cauquetá)	6.000	6.500	6.333	+		Pereira, La 41	1.500	1.600	1.517	+	
Ibagué, Plaza La 21	6.000	7.000	6.525	-		Pereira, Mercasa	1.300	1.800	1.500	+	
Manizales, Centro Galerías	5.500	6.000	5.750	=		Popayán, Plaza de mercado del barrio Bolívar	1.600	1.700	1.613	+	
Medellín, Central Mayorista de Antioquia	6.300	6.800	6.546	+		Rionegro (Antioquia)	1.500	1.600	1.563	-	
Medellín, Plaza Minorista "José María Villa"	5.500	6.500	6.108	+		San Gil (Santander)	600	800	750	+	
Montería, Mercado del Sur	6.500	7.500	7.083	+		Santa Bárbara (Antioquia)	700	1.000	831	+	
Neiva, Surabastos	6.000	7.500	7.021	+		Santa Marta (Magdalena)	1.471	1.588	1.532	++	
Palmira (Valle del Cauca)	6.500	7.000	6.775	+		Socorro (Santander)	800	800	800	=	
Pereira, La 41	5.500	6.000	5.667	+		Sonsón (Antioquia)	850	1.000	925	+	
Pereira, Mercasa	6.000	7.000	6.458	+		Tibasosa (Boyacá), Coomproriente	1.650	1.750	1.719	-	
Popayán, Plaza de mercado del barrio Bolívar	5.800	6.000	5.975	-		Tuluá (Valle del Cauca)	1.300	1.600	1.425	+	
Santa Bárbara (Antioquia)	4.000	5.000	4.438	+		Tunja, Complejo de Servicios del Sur	1.900	2.000	1.967	=	
Sincelejo, Nuevo Mercado	7.000	7.000	7.000	+		Villavicencio, CAV	2.400	2.500	2.483	-	
Tibasosa (Boyacá), Coomproriente	7.000	8.000	7.575	++							

**Cuadro 3.** Mercados mayoristas. Precios de venta de frutas frescas (continuación)  
2023 (4 al 10 de febrero)

Productos y mercados	Pesos por kilogramo				Tendencia	Productos y mercados	Pesos por kilogramo				Tendencia
	Mínimo	Máximo	Medio				Mínimo	Máximo	Medio		
<b>Banano Urabá</b>						<b>Coco (continuación)</b>					
Arauca (Arauca)	2.778	3.056	2.917	=		Palmira (Valle del Cauca)	2.500	2.667	2.593	-	
Bogotá, D.C., Corabastos	2.100	2.300	2.176	-		Pereira, Mercasa	3.667	3.867	3.811	-	
Bucaramanga, Centroabastos	2.000	2.100	2.033	=		Sincelejo, Nuevo Mercado	3.480	3.480	3.480	=	
Duitama (Boyacá), Mercaplaza	2.150	2.250	2.183	+		<b>Curuba</b>					
Medellín, Plaza Minorista "José María Villa"	1.800	1.900	1.804	+		Arauca (Arauca)	2.000	2.250	2.125	+	
Montería, Mercado del Sur	1.900	2.000	1.950	+		Armenia, Mercar	3.000	3.100	3.033	-	
Sincelejo, Nuevo Mercado	1.800	2.100	1.930	+		Barranquilla, Barranquillita	2.320	2.400	2.387	+	
Tibasosa (Boyacá), Coompro Oriente	2.100	2.250	2.181	=		Bogotá, D.C., Corabastos	1.818	2.727	2.437	+++	
Tunja, Complejo de Servicios del Sur	1.750	1.900	1.792	-		Bucaramanga, Centroabastos	2.000	2.080	2.040	+++	
Valledupar, Mercabastos	1.500	1.500	1.500	+		Buenaventura (Valle del Cauca)	3.000	3.200	3.100	-	
Villavicencio, CAV	1.280	1.400	1.320	-		Cali, Cavasa	2.500	2.750	2.618	-	
Yopal (Casanare)	2.667	2.722	2.694	+		Cartago (Valle del Cauca)	2.900	3.300	3.083	++	
<b>Borojó</b>						Cúcuta, Cenabastos	1.333	1.500	1.479	+	
Bogotá, D.C., Corabastos	5.000	5.000	5.000	+		Ipiales (Nariño), Ipiales somos todos	1.250	1.250	1.250	=	
Bucaramanga, Centroabastos	5.000	5.000	5.000	=		Medellín, Central Mayorista de Antioquia	2.400	2.800	2.585	+	
Cúcuta, Cenabastos	7.500	8.000	7.625	+		Neiva, Surabastos	2.400	2.400	2.400	+++	
Medellín, Central Mayorista de Antioquia	3.600	4.000	3.867	-		Pereira, Mercasa	2.800	3.000	2.900	-	
Pamplona (Norte de Santander)	7.000	10.000	8.500	=		San Gil (Santander)	1.800	2.000	1.900	+++	
Villavicencio, CAV	6.000	7.000	6.167	-		Socorro (Santander)	2.000	2.200	2.100	+++	
<b>Breva</b>						Sonsón (Antioquia)	800	1.200	1.025	++	
Medellín, Central Mayorista de Antioquia	6.000	6.500	6.163	+		Tibasosa (Boyacá), Coompro Oriente	1.591	2.273	1.875	+	
<b>Ciruella importada</b>						Tuluá (Valle del Cauca)	2.100	2.700	2.400	+	
Bogotá, D.C., Corabastos	13.111	14.444	13.679	+		Tunja, Complejo de Servicios del Sur	1.364	1.591	1.434	++	
Medellín, Central Mayorista de Antioquia	12.500	13.750	13.177	-		Villavicencio, CAV	2.200	2.400	2.327	+++	
<b>Ciruella roja</b>						<b>Durazno importado</b>					
Bogotá, D.C., Corabastos	2.680	3.200	3.041	+++		Bogotá, D.C., Corabastos	11.111	12.000	11.546	-	
Bucaramanga, Centroabastos	3.000	4.000	3.510	++		Medellín, Central Mayorista de Antioquia	11.111	12.222	11.840	++	
Cúcuta, Cenabastos	2.500	3.000	2.854	++		Neiva, Surabastos	11.625	15.625	13.938	-	
Medellín, Central Mayorista de Antioquia	3.400	4.000	3.604	++		<b>Durazno nacional</b>					
Neiva, Surabastos	2.800	4.000	3.144	++		Bogotá, D.C., Corabastos	7.000	7.800	7.317	+	
Pamplona (Norte de Santander)	3.500	5.000	4.083	n.d.		Bucaramanga, Centroabastos	4.800	5.500	5.294	++	
San Gil (Santander)	2.600	2.800	2.700	=		Chiquinquirá (Boyacá)	4.091	4.545	4.470	+	
Tibasosa (Boyacá), Coompro Oriente	2.400	3.000	2.675	+++		Cúcuta, Cenabastos	3.500	4.000	3.875	-	
Tunja, Complejo de Servicios del Sur	1.800	2.800	2.436	+++		Medellín, Central Mayorista de Antioquia	6.000	7.000	6.583	++	
<b>Coco</b>						San Gil (Santander)	6.500	6.500	6.500	+	
Armenia, Mercar	3.333	3.333	3.333	=		Socorro (Santander)	6.000	6.000	6.000	=	
Barranquilla, Barranquillita	3.800	4.200	4.011	+		Tibasosa (Boyacá), Coompro Oriente	3.182	3.409	3.295	+	
Bogotá, D.C., Corabastos	4.000	4.333	4.093	+		Tunja, Complejo de Servicios del Sur	3.864	4.318	4.104	-	
Cali, Cavasa	2.788	2.909	2.840	+		<b>Feijoa</b>					
Cali, Santa Elena	2.389	2.556	2.500	+		Duitama (Boyacá), Mercaplaza	3.182	3.182	3.182	=	
Cartagena, Bazurto	3.500	4.200	4.025	-		Tunja, Complejo de Servicios del Sur	2.955	3.409	3.144	+	
Cartago (Valle del Cauca)	3.133	3.333	3.211	+		<b>Fresa</b>					
La Unión (Nariño)	3.056	3.889	3.403	=		Armenia, Mercar	14.000	14.400	14.133	=	
Manizales, Centro Galerías	3.548	3.871	3.763	=		Bogotá, D.C., Corabastos	7.200	8.000	7.608	-	
Medellín, Central Mayorista de Antioquia	5.300	5.962	5.612	-		Bucaramanga, Centroabastos	9.000	10.000	9.333	-	
Montería, Mercado del Sur	4.600	4.800	4.722	-		Cali, Cavasa	5.000	5.200	5.113	-	

**Cuadro 3.** Mercados mayoristas. Precios de venta de frutas frescas (continuación)  
2023 (4 al 10 de febrero)

Productos y mercados	Pesos por kilogramo				Tendencia	Productos y mercados	Pesos por kilogramo				Tendencia
	Mínimo	Máximo	Medio	Precios			Mínimo	Máximo	Medio	Precios	
<b>Fresa (continuación)</b>						<b>Guanábana (continuación)</b>					
Cali, Santa Elena	4.500	5.000	4.688		-	Cartago (Valle del Cauca)	5.000	6.000	5.450		++
Cartago (Valle del Cauca)	6.000	6.400	6.167		+	Cúcuta, Cenabastos	6.000	6.500	6.250		+
Chiquinquirá (Boyacá)	6.667	8.000	6.889		+	Duitama (Boyacá), Mercaplaza	5.000	5.200	5.133		++
Cúcuta, Cenabastos	6.500	7.000	6.802		+	Ibagué, Plaza La 21	4.000	4.500	4.267		-
Duitama (Boyacá), Mercaplaza	7.800	8.000	7.933		-	Manizales, Centro Galerías	4.000	4.000	4.000		=
Manizales, Centro Galerías	7.400	8.000	7.667		++	Medellín, Central Mayorista de Antioquia	5.000	5.300	5.092		+
Medellín, Central Mayorista de Antioquia	7.500	8.000	7.830		+	Medellín, Plaza Minorista "José María Villa"	4.200	4.700	4.508		+
Medellín, Plaza Minorista "José María Villa"	9.000	9.000	9.000		+	Pamplona (Norte de Santander)	5.500	6.500	6.167		-
Montería, Mercado del Sur	4.000	5.000	4.533		+	Pasto, El Potrerillo	5.500	6.000	5.717		-
Neiva, Surabastos	6.875	7.500	7.333		-	Pereira, La 41	4.200	4.600	4.433		-
Pasto, El Potrerillo	6.000	6.000	6.000		+	Pereira, Mercasa	4.000	4.700	4.300		-
Pereira, Mercasa	6.400	6.400	6.400		=	Popayán, Plaza de mercado del barrio Bolívar	4.800	5.000	4.925		+
San Gil (Santander)	8.000	8.000	8.000		=	San Gil (Santander)	5.500	5.800	5.650		+
Sincelejo, Nuevo Mercado	9.000	9.000	9.000		++	Tibasosa (Boyacá), Coomproriente	5.000	5.800	5.163		-
Socorro (Santander)	8.000	8.000	8.000		=	Tuluá (Valle del Cauca)	4.000	4.500	4.250		n.d.
Tibasosa (Boyacá), Coomproriente	7.500	8.000	7.888		-	Tunja, Complejo de Servicios del Sur	4.000	4.500	4.267		+
Tunja, Complejo de Servicios del Sur	7.333	10.000	8.370		+	Villavicencio, CAV	6.000	7.000	6.175		+
Villavicencio, CAV	6.875	7.500	7.219		+						
Yopal (Casanare)	8.500	8.750	8.625		++						
<b>Granadilla</b>						<b>Guayaba agria</b>					
Arauca (Arauca)	7.143	8.571	7.946		+	Armenia, Mercar	2.400	2.700	2.544		-
Bogotá, D.C., Corabastos	6.533	8.667	7.951		+++	Cartago (Valle del Cauca)	3.100	3.600	3.275		+
Bucaramanga, Centroabastos	7.500	8.929	8.155		+	Manizales, Centro Galerías	3.500	4.500	3.833		+
Cali, Cavasa	7.000	8.000	7.646		++	Montería, Mercado del Sur	1.800	2.400	2.111		+
Cali, Santa Elena	6.667	7.000	6.889		=	Pereira, La 41	3.500	4.200	3.833		+++
Cartago (Valle del Cauca)	6.667	7.600	7.100		-	Pereira, Mercasa	3.400	4.000	3.683		+++
Chiquinquirá (Boyacá)	5.667	7.333	6.389		+	Sincelejo, Nuevo Mercado	2.800	3.200	3.067		-
Duitama (Boyacá), Mercaplaza	6.000	6.333	6.111		+						
Florencia (Caquetá)	6.000	6.000	6.000		-	<b>Guayaba Atlántico</b>					
Ibagué, Plaza La 21	5.333	6.000	5.556		++	Barranquilla, Barranquillita	2.400	2.400	2.400		+
Medellín, Central Mayorista de Antioquia	4.615	8.000	6.396		-						
Neiva, Surabastos	6.000	6.667	6.389		+	<b>Guayaba común</b>					
Palmira (Valle del Cauca)	6.000	6.667	6.444		-	Barranquilla, Barranquillita	3.120	3.200	3.178		++
Pamplona (Norte de Santander)	5.357	6.071	5.655		n.d.	Cúcuta, Cenabastos	1.833	1.833	1.833		-
Pereira, Mercasa	6.667	9.000	7.792		-	Montería, Mercado del Sur	2.200	3.000	2.567		+
Popayán, Plaza de mercado del barrio Bolívar	5.867	6.000	5.944		+	Sincelejo, Nuevo Mercado	2.500	3.000	2.894		+
San Gil (Santander)	8.571	8.571	8.571		=	Valledupar, Mercabastos	3.200	3.800	3.600		-
Socorro (Santander)	7.143	7.143	7.143		n.d.						
Tibasosa (Boyacá), Coomproriente	6.333	8.000	7.208		++	<b>Guayaba manzana</b>					
Tuluá (Valle del Cauca)	5.333	7.333	6.283		-	Cartago (Valle del Cauca)	2.200	2.300	2.233		+
Tunja, Complejo de Servicios del Sur	5.667	6.000	5.870		+	Manizales, Centro Galerías	3.000	3.000	3.000		=
Villavicencio, CAV	7.333	9.000	8.222		+++	Medellín, Central Mayorista de Antioquia	3.400	3.800	3.513		+
Yopal (Casanare)	8.667	8.800	8.733		++	Rionegro (Antioquia)	3.500	3.800	3.708		+
<b>Guanábana</b>						<b>Guayaba pera</b>					
Armenia, Mercar	3.000	3.200	3.067		=	Arauca (Arauca)	2.955	3.500	3.227		+
Barranquilla, Barranquillita	6.400	6.700	6.544		+	Armenia, Mercar	2.300	2.500	2.389		-
Bogotá, D.C., Corabastos	4.500	5.000	4.724		-	Barranquilla, Barranquillita	2.800	3.000	2.944		-
Bucaramanga, Centroabastos	5.000	5.500	5.167		++	Barranquilla, Granabastos	3.000	3.200	3.042		+
Cali, Cavasa	4.800	4.900	4.806		=	Bogotá, D.C., Corabastos	1.429	3.071	2.493		-
						Bucaramanga, Centroabastos	3.000	3.200	3.100		+
						Buenaventura (Valle del Cauca)	2.200	2.400	2.300		++

**Cuadro 3.** Mercados mayoristas. Precios de venta de frutas frescas (continuación)  
2023 (4 al 10 de febrero)

Productos y mercados	Pesos por kilogramo				Tendencia	Productos y mercados	Pesos por kilogramo				Tendencia
	Mínimo	Máximo	Medio				Mínimo	Máximo	Medio		
<b>Guayaba pera (continuación)</b>						<b>Kiwi (continuación)</b>					
Cali, Cavasa	1.700	2.000	1.827		+++	Chiquinquirá (Boyacá)	10.000	12.000	11.000		-
Cali, Santa Elena	1.700	1.800	1.750		++	Cúcuta, Cenabastos	14.000	14.000	14.000		+
Cartagena, Bazurto	3.000	3.400	3.133		+	Duitama (Boyacá), Mercaplaza	11.500	12.000	11.833		+
Cartago (Valle del Cauca)	1.900	2.500	2.267		++	Ibagué, Plaza La 21	11.000	11.000	11.000		-
Chiquinquirá (Boyacá)	1.818	2.273	1.970		+++	La Unión (Nariño)	9.500	10.000	9.667		+
Cúcuta, Cenabastos	2.273	2.500	2.434		+	Manizales, Centro Galerías	11.000	11.500	11.125		+
Duitama (Boyacá), Mercaplaza	1.727	1.818	1.788		+	Medellín, Central Mayorista de Antioquia	10.500	11.000	10.750		-
Florencia (Caquetá)	5.000	6.000	5.400		+	Neiva, Surabastos	10.800	12.500	11.581		+
Ibagué, Plaza La 21	1.500	1.900	1.758		-	Pamplona (Norte de Santander)	13.000	15.000	14.333		+
Ipiales (Nariño), Ipiales somos todos	2.500	2.600	2.550		+	Pasto, El Potrerillo	8.000	9.500	8.778		=
La Ceja (Antioquia)	2.200	2.800	2.583		++	Pereira, La 41	10.000	10.000	10.000		-
La Unión (Nariño)	2.250	2.250	2.250		=	Pereira, Mercasa	10.000	11.000	10.667		+
Manizales, Centro Galerías	2.300	2.500	2.450		=	Popayán, Plaza de mercado del barrio Bolívar	8.800	9.000	8.875		+
Medellín, Central Mayorista de Antioquia	2.200	2.500	2.321		+	San Gil (Santander)	14.000	15.000	14.500		+
Medellín, Plaza Minorista "José María Villa"	2.400	2.800	2.627		+	Socorro (Santander)	11.000	11.000	11.000		=
Neiva, Surabastos	2.000	3.200	2.692		+++	Tibasosa (Boyacá), Coomproriente	11.000	12.000	11.625		-
Palmira (Valle del Cauca)	1.800	2.000	1.950		+++	Tuluá (Valle del Cauca)	10.000	11.000	10.425		=
Pamplona (Norte de Santander)	3.182	3.864	3.712		+++	Tunja, Complejo de Servicios del Sur	9.000	10.000	9.694		-
Pasto, El Potrerillo	1.750	2.250	1.929		+	Villavicencio, CAV	11.000	11.000	11.000		+
Pereira, La 41	1.800	2.100	1.933		+						
Pereira, Mercasa	1.800	2.000	1.867		+	<b>Limón común</b>					
Popayán, Plaza de mercado del barrio Bolívar	1.900	2.000	1.975		+	Armenia, Mercar	3.800	4.000	3.933		=
Rionegro (Antioquia)	2.700	2.800	2.758		+	Bogotá, D.C., Corabastos	1.429	1.857	1.643		-
San Gil (Santander)	3.000	3.200	3.100		++	Bucaramanga, Centroabastos	2.200	3.400	2.786		-
Tibasosa (Boyacá), Coomproriente	2.727	3.182	3.011		++	Bucaramanga, Mercados del centro	3.400	3.600	3.500		+
Tuluá (Valle del Cauca)	1.900	2.300	2.117		+	Cali, Cavasa	2.500	3.167	2.830		+++
Tunja, Complejo de Servicios del Sur	2.727	3.182	3.006		+++	Cali, Santa Elena	2.167	2.667	2.403		++
Túquerres (Nariño)	2.333	2.533	2.433		+	Cartagena, Bazurto	1.429	3.143	2.175		-
Villavicencio, CAV	1.400	2.200	1.742		+	Cartago (Valle del Cauca)	3.200	3.900	3.650		-
Yopal (Casanare)	2.182	2.273	2.227		++	Chiquinquirá (Boyacá)	2.143	2.286	2.238		-
						Cúcuta, Cenabastos	5.000	5.500	5.146		-
<b>Guayaba pera valluna</b>						Cúcuta, La Nueva Sexta	4.583	5.417	4.792		-
Medellín, Central Mayorista de Antioquia	3.200	3.800	3.421		+	Florencia (Caquetá)	2.000	2.160	2.053		-
						Ibagué, Plaza La 21	1.500	1.714	1.595		-
<b>Gulupa</b>						Medellín, Central Mayorista de Antioquia	1.500	2.200	1.803		-
Bogotá, D.C., Corabastos	1.750	2.333	1.979		+	Medellín, Plaza Minorista "José María Villa"	2.000	2.100	2.042		+
Ibagué, Plaza La 21	2.400	2.800	2.560		+++	Montería, Mercado del Sur	2.143	2.286	2.214		-
Medellín, Central Mayorista de Antioquia	1.400	1.900	1.643		++	Neiva, Surabastos	1.440	1.600	1.575		+
Neiva, Surabastos	2.000	2.560	2.291		+++	Pamplona (Norte de Santander)	4.500	5.000	4.833		-
Peñol (Antioquia)	1.100	1.300	1.242		+	Pereira, La 41	3.200	4.500	3.817		+
Sonsón (Antioquia)	700	800	750		+++	Pereira, Mercasa	2.800	4.000	3.258		-
						San Gil (Santander)	2.600	3.200	2.850		-
<b>Higo</b>						Sincelejo, Nuevo Mercado	2.143	2.429	2.226		+
Medellín, Central Mayorista de Antioquia	3.900	4.600	4.273		+	Socorro (Santander)	3.200	3.600	3.400		-
Sonsón (Antioquia)	3.000	3.500	3.250		-	Valledupar, Mercabastos	3.084	3.965	3.414		-
						Valledupar, Mercado Nuevo	1.600	2.000	1.767		-
<b>Kiwi</b>						Villavicencio, CAV	2.400	2.800	2.583		-
Bogotá, D.C., Corabastos	10.000	11.000	10.792		+						
Bucaramanga, Centroabastos	11.000	12.000	11.438		+	<b>Limón común Ciénaga</b>					
Cali, Cavasa	9.500	10.000	9.769		-	Barranquilla, Barranquillita	6.000	6.400	6.193		-
Cali, Santa Elena	9.000	9.500	9.333		+						

## PRECIOS MAYORISTAS

**Cuadro 3.** Mercados mayoristas. Precios de venta de frutas frescas (continuación)  
2023 (4 al 10 de febrero)

Productos y mercados	Pesos por kilogramo				Tendencia	Productos y mercados	Pesos por kilogramo				Tendencia
	Mínimo	Máximo	Medio				Mínimo	Máximo	Medio		
<b>Limón común valluno</b>						<b>Lulo (continuación)</b>					
Buenaventura (Valle del Cauca)	3.800	4.500	4.083		++	Barranquilla, Granabastos	5.400	5.700	5.556		-
Palmira (Valle del Cauca)	2.500	2.917	2.719		-	Bogotá, D.C., Corabastos	4.400	5.000	4.640		-
Tuluá (Valle del Cauca)	2.167	3.333	2.708		+++	Bucaramanga, Centroabastos	4.400	4.800	4.617		-
<b>Limón mandarino</b>						Buenaventura (Valle del Cauca)	5.000	5.400	5.150		-
Armenia, Mercar	2.400	2.500	2.467		=	Cali, Cavasa	4.000	4.300	4.173		-
Armenia, Retiro	2.000	2.500	2.189		-	Cali, Santa Elena	3.800	4.000	3.875		-
La Ceja (Antioquia)	2.500	3.000	2.783		+	Cartagena, Bazurto	5.100	6.000	5.425		-
Medellín, Central Mayorista de Antioquia	3.000	3.500	3.163		+++	Cartago (Valle del Cauca)	3.800	4.600	4.179		+
Medellín, Plaza Minorista "José María Villa"	3.000	3.300	3.054		++	Chiquinquirá (Boyacá)	4.800	5.600	5.133		-
Peñol (Antioquia)	2.400	2.700	2.558		+	Cúcuta, Cenabastos	5.000	6.000	5.476		+
Pereira, La 41	2.500	3.000	2.817		+++	Duitama (Boyacá), Mercaplaza	4.348	4.783	4.638		-
Pereira, Mercasa	2.500	3.000	2.825		+	Florencia (Caquetá)	4.400	4.800	4.600		-
Santa Bárbara (Antioquia)	2.000	3.000	2.488		+++	Ibagué, Plaza La 21	4.000	4.800	4.375		-
Villavicencio, CAV	1.920	2.400	2.160		+	Manizales, Centro Galerías	4.200	4.500	4.375		=
Yopal (Casanare)	1.500	1.500	1.500		-	Medellín, Central Mayorista de Antioquia	4.000	4.600	4.267		-
<b>Limón Tahití</b>						Medellín, Plaza Minorista "José María Villa"	4.500	4.800	4.660		-
Armenia, Mercar	2.600	2.600	2.600		-	Montería, Mercado del Sur	5.500	5.500	5.500		-
Barranquilla, Barranquillita	3.083	4.167	3.458		++	Neiva, Surabastos	3.800	4.400	4.033		-
Bogotá, D.C., Corabastos	2.714	3.643	3.065		+++	Palmira (Valle del Cauca)	4.200	4.500	4.338		+
Bucaramanga, Centroabastos	3.200	3.400	3.296		++	Pasto, El Potrerillo	3.391	3.478	3.469		+
Bucaramanga, Mercados del centro	2.600	2.720	2.660		+	Pereira, La 41	4.000	4.200	4.100		+
Cali, Cavasa	1.800	2.200	2.000		+++	Pereira, Mercasa	4.000	4.200	4.025		+
Cali, Santa Elena	1.800	2.200	2.013		+++	Popayán, Plaza de mercado del barrio Bolívar	3.920	4.000	3.970		+
Cartagena, Bazurto	2.800	4.400	3.467		+	San Gil (Santander)	4.800	4.800	4.800		+
Cartago (Valle del Cauca)	2.100	3.200	2.667		++	Santa Marta (Magdalena)	6.000	6.000	6.000		n.d.
Chiquinquirá (Boyacá)	2.273	3.636	2.803		+++	Sincelejo, Nuevo Mercado	4.600	5.000	4.903		-
Cúcuta, Cenabastos	4.091	4.545	4.489		+	Socorro (Santander)	5.200	5.200	5.200		+
Duitama (Boyacá), Mercaplaza	3.636	3.864	3.788		+	Tibasosa (Boyacá), Coomproriente	4.783	5.217	5.054		+
Florencia (Caquetá)	2.000	2.000	2.000		-	Tuluá (Valle del Cauca)	3.600	4.000	3.825		-
Ibagué, Plaza La 21	2.429	2.571	2.476		+++	Tunja, Complejo de Servicios del Sur	4.400	4.800	4.622		+
Manizales, Centro Galerías	2.500	2.500	2.500		+++	Valledupar, Mercabastos	4.800	5.200	4.956		-
Medellín, Central Mayorista de Antioquia	3.200	4.500	3.717		+++	Valledupar, Mercado Nuevo	4.800	5.200	5.000		n.d.
Medellín, Plaza Minorista "José María Villa"	2.500	4.000	3.429		+++	Villavicencio, CAV	4.400	5.000	4.733		-
Palmira (Valle del Cauca)	1.500	2.000	1.725		+	Yopal (Casanare)	6.000	6.100	6.050		-
Pamplona (Norte de Santander)	3.125	3.333	3.229		++	<b>Mandarina arrayana</b>					
Pasto, El Potrerillo	1.286	1.714	1.532		+++	Bogotá, D.C., Corabastos	4.545	5.227	4.896		+++
Pereira, La 41	2.500	3.500	2.933		+++	Buenaventura (Valle del Cauca)	3.400	3.800	3.642		+
Pereira, Mercasa	2.400	4.000	3.083		+++	Cali, Cavasa	2.700	2.800	2.794		+
Rionegro (Antioquia)	3.300	5.000	4.008		+++	Cali, Santa Elena	2.500	2.750	2.708		+
San Gil (Santander)	2.000	3.000	2.433		++	Chiquinquirá (Boyacá)	909	1.818	1.402		+++
Santa Bárbara (Antioquia)	1.800	2.300	2.063		++	Duitama (Boyacá), Mercaplaza	1.364	1.591	1.439		-
Socorro (Santander)	2.800	2.800	2.800		+++	Florencia (Caquetá)	2.600	2.800	2.667		++
Tibasosa (Boyacá), Coomproriente	3.545	4.091	3.795		+++	Ibagué, Plaza La 21	2.000	2.000	2.000		+++
Tuluá (Valle del Cauca)	2.100	2.500	2.333		++	Neiva, Surabastos	2.273	2.955	2.626		+++
Tunja, Complejo de Servicios del Sur	2.500	3.636	3.056		++	Popayán, Plaza de mercado del barrio Bolívar	2.000	2.200	2.100		-
Villavicencio, CAV	2.400	4.000	3.417		++	San Gil (Santander)	1.000	1.000	1.000		n.d.
<b>Lulo</b>						Tibasosa (Boyacá), Coomproriente	1.818	2.273	2.159		+
Arauca (Arauca)	6.350	6.750	6.550		=	Tuluá (Valle del Cauca)	1.800	2.000	1.900		n.d.
Armenia, Mercar	3.400	3.500	3.433		=	Tunja, Complejo de Servicios del Sur	1.364	1.591	1.470		-
Barranquilla, Barranquillita	5.800	6.000	5.967		+	Villavicencio, CAV	2.800	3.600	3.300		+++



**Cuadro 3.** Mercados mayoristas. Precios de venta de frutas frescas (continuación)  
2023 (4 al 10 de febrero)

Productos y mercados	Pesos por kilogramo				Tendencia	Productos y mercados	Pesos por kilogramo				Tendencia
	Mínimo	Máximo	Medio				Mínimo	Máximo	Medio		
<b>Mandarina común</b>						<b>Mango Tommy (continuación)</b>					
Arauca (Arauca)	2.500	3.091	2.795		+++	Bogotá, D.C., Corabastos	4.167	5.625	4.861		+++
Barranquilla, Barranquillita	3.667	3.750	3.741		+	Bucaramanga, Centroabastos	3.400	3.800	3.683		+++
Bucaramanga, Centroabastos	3.043	4.348	3.671		+++	Cali, Cavasa	4.400	4.800	4.600		+++
Cartagena, Bazurto	2.727	3.636	3.220		++	Cali, Santa Elena	3.600	4.000	3.725		+++
Cúcuta, Cenabastos	1.800	2.400	2.122		-	Cartagena, Bazurto	4.000	4.800	4.272		+++
Cúcuta, La Nueva Sexta	1.800	2.200	1.983		+	Cartago (Valle del Cauca)	3.750	5.000	4.229		+++
Ipiales (Nariño), Ipiales somos todos	2.321	2.321	2.321		n.d.	Chiquinquirá (Boyacá)	2.857	3.036	2.887		+++
Montería, Mercado del Sur	1.800	2.200	2.022		=	Cúcuta, Cenabastos	2.600	2.800	2.750		+
Pamplona (Norte de Santander)	2.800	3.000	2.867		+	Duitama (Boyacá), Mercaplaza	2.143	2.321	2.262		+
San Gil (Santander)	1.200	1.400	1.300		=	Ipiales (Nariño), Ipiales somos todos	2.200	2.600	2.344		+
Santa Bárbara (Antioquia)	1.136	1.227	1.170		=	La Ceja (Antioquia)	3.600	4.500	4.083		+++
Sincelejo, Nuevo Mercado	2.800	2.800	2.800		=	La Unión (Nariño)	2.200	2.400	2.350		=
Tibasosa (Boyacá), Coomproriente	2.500	3.182	2.803		+	Manizales, Centro Galerías	4.400	4.800	4.533		+++
Tunja, Complejo de Servicios del Sur	1.364	1.591	1.424		-	Medellín, Central Mayorista de Antioquia	3.400	4.500	3.838		+++
Túquerres (Nariño)	3.250	3.250	3.250		+	Medellín, Plaza Minorista "José María Villa"	3.000	3.800	3.383		+++
Valledupar, Mercabastos	2.200	2.400	2.300		n.d.	Montería, Mercado del Sur	2.400	2.400	2.400		+
<b>Mandarina Oneco</b>						Neiva, Surabastos	3.200	3.600	3.533		n.d.
Armenia, Mercar	2.500	3.000	2.744		+	Palmira (Valle del Cauca)	3.600	4.000	3.750		+++
Armenia, Retiro	2.700	3.000	2.878		++	Pasto, El Potrerillo	2.400	2.800	2.611		++
Cali, Cavasa	2.800	2.800	2.800		-	Pereira, La 41	3.600	4.000	3.900		+++
Cali, Santa Elena	2.750	3.000	2.917		+	Pereira, Mercasa	4.200	4.480	4.390		+++
Cartago (Valle del Cauca)	2.800	4.000	3.450		+++	Popayán, Plaza de mercado del barrio Bolívar	2.371	3.200	2.776		+++
Manizales, Centro Galerías	3.500	3.500	3.500		++	Rionegro (Antioquia)	4.000	4.500	4.308		+++
Medellín, Central Mayorista de Antioquia	4.800	5.500	5.277		+	San Gil (Santander)	2.800	3.400	3.133		+++
Medellín, Plaza Minorista "José María Villa"	4.000	5.000	4.745		++	Socorro (Santander)	3.200	3.200	3.200		++
Montería, Mercado del Sur	2.400	2.700	2.539		++	Tibasosa (Boyacá), Coomproriente	2.500	2.857	2.768		+++
Pereira, La 41	3.500	4.500	3.917		+	Tuluá (Valle del Cauca)	3.400	4.120	3.737		+++
Pereira, Mercasa	3.800	4.500	4.050		+	Tunja, Complejo de Servicios del Sur	2.857	3.214	3.016		+++
Rionegro (Antioquia)	4.500	5.000	4.958		++	Túquerres (Nariño)	2.320	2.400	2.380		+
Santa Bárbara (Antioquia)	1.500	2.250	1.906		+++	Villavicencio, CAV	3.600	4.400	3.943		+++
<b>Mango común</b>						Yopal (Casanare)	3.600	3.720	3.660		+++
Bogotá, D.C., Corabastos	3.167	3.542	3.364		+++	<b>Mango Yulima</b>					
Cali, Santa Elena	3.000	3.400	3.200		+++	Armenia, Mercar	600	600	600		=
Medellín, Central Mayorista de Antioquia	2.800	3.000	2.872		+	<b>Manzana nacional</b>					
Medellín, Plaza Minorista "José María Villa"	3.000	3.700	3.279		+++	Bogotá, D.C., Corabastos	3.750	4.250	4.000		+++
<b>Mango de azúcar</b>						Duitama (Boyacá), Mercaplaza	3.091	3.182	3.152		++
Barranquilla, Barranquillita	6.680	6.800	6.773		-	Medellín, Central Mayorista de Antioquia	4.400	4.600	4.517		+
<b>Mango manzano</b>						Tibasosa (Boyacá), Coomproriente	2.727	3.636	3.153		++
Armenia, Mercar	700	700	700		=	Tunja, Complejo de Servicios del Sur	2.500	2.955	2.828		++
Tibasosa (Boyacá), Coomproriente	1.786	1.964	1.875		+	<b>Manzana roja importada</b>					
<b>Mango reina</b>						Arauca (Arauca)	9.000	9.150	9.075		=
Armenia, Mercar	600	600	600		=	Armenia, Mercar	7.895	7.895	7.895		-
<b>Mango Tommy</b>						Bogotá, D.C., Corabastos	8.947	9.211	9.042		-
Arauca (Arauca)	3.273	4.182	3.795		+++	Bucaramanga, Centroabastos	8.500	9.000	8.677		-
Armenia, Mercar	700	700	700		=	Buenaventura (Valle del Cauca)	8.684	8.947	8.842		-
Barranquilla, Barranquillita	3.520	4.000	3.702		+++	Cali, Cavasa	8.158	8.421	8.328		-
						Cali, Santa Elena	8.158	8.421	8.333		+
						Cartagena, Bazurto	8.421	9.474	8.947		+

**Cuadro 3.** Mercados mayoristas. Precios de venta de frutas frescas (continuación)  
2023 (4 al 10 de febrero)

Productos y mercados	Pesos por kilogramo				Tendencia	Productos y mercados	Pesos por kilogramo				Tendencia
	Mínimo	Máximo	Medio				Mínimo	Máximo	Medio		
<b>Manzana roja importada (continuación)</b>						<b>Manzana royal gala importada (continuación)</b>					
Cartago (Valle del Cauca)	8.316	9.579	9.013		+	Popayán, Plaza de mercado del barrio Bolívar	8.421	8.947	8.487		+
Chiquinquirá (Boyacá)	9.474	10.526	9.737		-	Rionegro (Antioquia)	8.684	8.947	8.772		-
Cúcuta, Cenabastos	8.500	9.250	9.021		-	San Gil (Santander)	9.250	9.250	9.250		=
Duitama (Boyacá), Mercaplaza	9.474	9.737	9.561		=	Socorro (Santander)	9.250	9.250	9.250		=
Florencia (Cauquetá)	9.947	10.000	9.982		=	Tibasosa (Boyacá), Coomproriente	8.684	9.474	9.079		-
Ibagué, Plaza La 21	8.947	9.474	9.211		+	Tuluá (Valle del Cauca)	9.263	9.579	9.421		+
La Unión (Nariño)	9.211	9.474	9.408		-	Tunja, Complejo de Servicios del Sur	8.684	8.947	8.860		+
Manizales, Centro Galerías	8.947	9.211	9.013		-	Túquerres (Nariño)	8.947	8.947	8.947		-
Medellín, Central Mayorista de Antioquia	8.158	8.526	8.250		-	Valledupar, Mercado Nuevo	8.000	8.500	8.250		=
Montería, Mercado del Sur	8.947	9.211	8.969		-	Villavicencio, CAV	9.211	9.474	9.364		+
Neiva, Surabastos	9.632	9.895	9.754		+						
Palmira (Valle del Cauca)	7.895	8.421	8.191		-	<b>Manzana verde importada</b>					
Pamplona (Norte de Santander)	9.000	9.500	9.250		-	Arauca (Arauca)	12.000	12.200	12.100		=
Pereira, La 41	8.421	8.421	8.421		=	Armenia, Mercar	7.895	7.895	7.895		-
Pereira, Mercasa	8.421	8.421	8.421		=	Bogotá, D.C., Corabastos	8.947	9.474	9.349		-
Popayán, Plaza de mercado del barrio Bolívar	8.421	8.947	8.487		+	Bucaramanga, Centroabastos	8.250	8.500	8.413		=
Rionegro (Antioquia)	8.947	8.947	8.947		+	Buenaventura (Valle del Cauca)	8.842	9.158	8.982		-
San Gil (Santander)	10.000	10.000	10.000		=	Cali, Cavasa	8.158	8.421	8.405		-
Sincedejo, Nuevo Mercado	8.500	8.500	8.500		=	Cali, Santa Elena	8.158	8.421	8.377		+
Socorro (Santander)	10.000	10.000	10.000		n.d.	Cartagena, Bazurto	8.421	9.474	9.064		+
Tibasosa (Boyacá), Coomproriente	8.947	10.000	9.276		-	Cartago (Valle del Cauca)	8.000	8.947	8.579		+
Tuluá (Valle del Cauca)	9.211	9.579	9.434		+	Chiquinquirá (Boyacá)	9.474	10.526	9.737		-
Tunja, Complejo de Servicios del Sur	8.684	9.211	8.889		+	Cúcuta, Cenabastos	8.500	9.000	8.875		-
Túquerres (Nariño)	8.947	8.947	8.947		-	Duitama (Boyacá), Mercaplaza	9.474	9.737	9.649		+
Valledupar, Mercado Nuevo	8.421	8.947	8.684		=	Florencia (Cauquetá)	9.421	9.474	9.456		=
Villavicencio, CAV	9.211	9.474	9.364		+	Ibagué, Plaza La 21	8.421	8.947	8.743		-
Yopal (Casanare)	10.000	10.263	10.132		=	La Unión (Nariño)	9.211	9.474	9.408		=
						Manizales, Centro Galerías	8.947	9.211	9.013		-
<b>Manzana royal gala importada</b>						Medellín, Central Mayorista de Antioquia	8.158	8.947	8.734		+
Arauca (Arauca)	12.000	13.000	12.300		+	Montería, Mercado del Sur	8.947	9.474	9.123		=
Armenia, Mercar	7.368	7.632	7.456		-	Neiva, Surabastos	9.211	9.737	9.386		-
Bogotá, D.C., Corabastos	8.947	9.474	9.133		+	Palmira (Valle del Cauca)	8.158	8.421	8.355		-
Bucaramanga, Centroabastos	8.250	8.500	8.438		+	Pamplona (Norte de Santander)	8.750	9.500	9.125		=
Cali, Cavasa	8.158	8.421	8.344		+	Pasto, El Potrerillo	8.421	8.947	8.575		-
Cali, Santa Elena	8.158	8.421	8.377		+	Pereira, La 41	8.421	8.421	8.421		=
Cartago (Valle del Cauca)	8.000	9.211	8.645		+	Pereira, Mercasa	8.421	8.421	8.421		=
Chiquinquirá (Boyacá)	9.474	10.526	9.737		-	Popayán, Plaza de mercado del barrio Bolívar	8.158	8.421	8.329		+
Cúcuta, Cenabastos	8.750	9.250	9.021		-	Rionegro (Antioquia)	8.421	8.947	8.553		-
Duitama (Boyacá), Mercaplaza	9.474	9.737	9.561		+	San Gil (Santander)	9.250	9.250	9.250		=
Florencia (Cauquetá)	9.421	9.474	9.456		=	Sincedejo, Nuevo Mercado	8.500	8.500	8.500		=
Ibagué, Plaza La 21	8.947	9.474	9.298		-	Socorro (Santander)	9.250	9.250	9.250		=
Manizales, Centro Galerías	8.947	9.211	9.013		-	Tibasosa (Boyacá), Coomproriente	8.421	9.474	9.079		-
Medellín, Central Mayorista de Antioquia	8.421	8.684	8.509		-	Tuluá (Valle del Cauca)	9.158	9.474	9.329		-
Montería, Mercado del Sur	8.947	9.211	9.035		-	Tunja, Complejo de Servicios del Sur	8.684	9.211	8.925		+
Neiva, Surabastos	9.211	10.526	9.563		+	Túquerres (Nariño)	8.947	8.947	8.947		-
Palmira (Valle del Cauca)	8.158	8.421	8.355		-	Valledupar, Mercado Nuevo	8.421	8.947	8.509		-
Pamplona (Norte de Santander)	9.000	9.500	9.167		+	Villavicencio, CAV	9.211	9.474	9.364		+
Pasto, El Potrerillo	8.421	8.947	8.772		+	Yopal (Casanare)	10.263	10.526	10.395		=
Pereira, La 41	8.421	8.421	8.421		=						
Pereira, Mercasa	8.421	8.421	8.421		=						



**Cuadro 3.** Mercados mayoristas. Precios de venta de frutas frescas (continuación)  
2023 (4 al 10 de febrero)

Productos y mercados	Pesos por kilogramo				Tendencia	Productos y mercados	Pesos por kilogramo				Tendencia
	Mínimo	Máximo	Medio				Mínimo	Máximo	Medio		
<b>Mora de Castilla (continuación)</b>						<b>Naranja Valencia (continuación)</b>					
Socorro (Santander)	5.500	5.500	5.500		+++	Manizales, Centro Galerías	1.500	1.600	1.550		-
Tibasosa (Boyacá), Coomproriente	5.000	5.500	5.188		+	Medellín, Central Mayorista de Antioquia	2.100	2.400	2.215		-
Tuluá (Valle del Cauca)	4.640	4.960	4.800		-	Medellín, Plaza Minorista "José María Villa"	2.200	2.500	2.396		-
Tunja, Complejo de Servicios del Sur	4.000	4.500	4.361		+	Montería, Mercado del Sur	1.750	2.000	1.933		-
Valledupar, Mercabastos	5.000	5.000	5.000		+++	Pereira, Mercasa	1.800	2.200	1.983		-
Villavicencio, CAV	5.200	5.700	5.479		+	Rionegro (Antioquia)	2.500	2.600	2.546		-
Yopal (Casanare)	6.875	7.000	6.938		+	Sincelejo, Nuevo Mercado	1.750	1.875	1.792		-
<b>Naranja común</b>						Tibasosa (Boyacá), Coomproriente	2.400	2.600	2.433		+
Arauca (Arauca)	1.783	1.848	1.815		+	Tunja, Complejo de Servicios del Sur	1.500	1.600	1.556		+
Barranquilla, Barranquillita	1.200	1.200	1.200		=	Túquerres (Nariño)	1.875	2.000	1.938		-
Chiquinquirá (Boyacá)	833	1.000	972		+	Valledupar, Mercabastos	1.955	2.045	2.023		-
Cúcuta, Cenabastos	1.000	1.333	1.188		+	Villavicencio, CAV	1.400	1.600	1.507		+
Cúcuta, La Nueva Sexta	1.000	1.267	1.147		+	Yopal (Casanare)	1.200	1.200	1.200		=
Duitama (Boyacá), Mercaplaza	1.167	1.200	1.178		-	<b>Papaya Maradol</b>					
Neiva, Surabastos	900	1.000	950		-	Arauca (Arauca)	3.000	3.600	3.300		+
Pamplona (Norte de Santander)	500	700	593		+++	Armenia, Mercar	2.000	2.200	2.067		=
San Gil (Santander)	800	1.000	900		n.d.	Bucaramanga, Centroabastos	2.500	3.300	2.858		++
Santa Bárbara (Antioquia)	444	700	581		+	Buenaventura (Valle del Cauca)	3.000	3.500	3.242		+
Socorro (Santander)	800	800	800		+++	Cali, Cavasa	2.500	2.800	2.652		+
Sonsón (Antioquia)	1.000	1.000	1.000		++	Cali, Santa Elena	2.500	2.800	2.638		+
Tunja, Complejo de Servicios del Sur	1.333	1.600	1.465		+	Cartago (Valle del Cauca)	2.200	3.800	2.950		++
<b>Naranja Sweet</b>						Cúcuta, Cenabastos	2.500	2.700	2.557		+
Armenia, Mercar	1.500	1.700	1.617		+	Cúcuta, La Nueva Sexta	2.400	2.700	2.558		-
Armenia, Retiro	1.500	1.700	1.617		+	Duitama (Boyacá), Mercaplaza	2.333	2.500	2.389		+
Bogotá, D.C., Corabastos	1.900	2.150	2.022		-	Florencia (Cauquetá)	2.900	3.000	2.933		++
Cali, Cavasa	1.300	1.400	1.371		-	Ipiales (Nariño), Ipiales somos todos	3.500	4.000	3.722		-
Cali, Santa Elena	1.280	1.300	1.298		-	La Ceja (Antioquia)	3.000	4.100	3.533		++
Cartago (Valle del Cauca)	1.700	1.900	1.793		-	La Unión (Nariño)	3.000	4.000	3.375		=
Florencia (Cauquetá)	1.360	1.400	1.373		+	Manizales, Centro Galerías	3.200	3.300	3.225		++
Ibagué, Plaza La 21	1.500	1.800	1.611		-	Medellín, Central Mayorista de Antioquia	3.400	3.600	3.554		+
Neiva, Surabastos	1.375	1.625	1.498		-	Neiva, Surabastos	2.300	3.000	2.646		++
Pasto, El Potrerillo	1.875	1.875	1.875		-	Palmira (Valle del Cauca)	2.300	2.700	2.525		+
Pereira, La 41	1.800	2.000	1.900		-	Pamplona (Norte de Santander)	2.800	3.000	2.967		++
Pereira, Mercasa	1.800	2.200	1.983		-	Pasto, El Potrerillo	3.333	4.167	3.681		+++
Popayán, Plaza de mercado del barrio Bolívar	1.400	1.440	1.405		-	Pereira, La 41	2.700	3.000	2.867		+
Tuluá (Valle del Cauca)	1.600	1.900	1.783		-	Pereira, Mercasa	2.500	3.000	2.783		+
<b>Naranja Valencia</b>						Popayán, Plaza de mercado del barrio Bolívar	2.700	3.100	2.875		++
Barranquilla, Barranquillita	2.000	2.000	2.000		=	Rionegro (Antioquia)	3.700	4.200	3.867		+
Bogotá, D.C., Corabastos	1.900	2.150	2.022		-	San Gil (Santander)	1.500	2.500	2.063		+++
Bucaramanga, Centroabastos	1.320	1.600	1.420		-	Tibasosa (Boyacá), Coomproriente	2.222	2.778	2.479		+++
Bucaramanga, Mercados del centro	1.520	1.600	1.573		=	Tuluá (Valle del Cauca)	2.000	2.400	2.233		+
Buenaventura (Valle del Cauca)	1.660	1.700	1.677		+	Tunja, Complejo de Servicios del Sur	2.250	2.500	2.410		+++
Cartagena, Bazurto	1.600	2.000	1.800		++	<b>Papaya Paulina</b>					
Cartago (Valle del Cauca)	1.600	1.680	1.650		-	Bogotá, D.C., Corabastos	3.056	3.611	3.440		+++
Duitama (Boyacá), Mercaplaza	1.800	2.000	1.867		++	Bucaramanga, Centroabastos	2.500	3.300	2.858		++
Florencia (Cauquetá)	1.200	1.240	1.213		-	Ibagué, Plaza La 21	2.600	2.900	2.775		+++
Ipiales (Nariño), Ipiales somos todos	1.875	1.875	1.875		-	Medellín, Plaza Minorista "José María Villa"	2.500	2.800	2.652		++
La Ceja (Antioquia)	2.000	2.500	2.292		+	Neiva, Surabastos	2.400	2.800	2.589		+
						Valledupar, Mercado Nuevo	1.800	2.000	1.950		+
						Villavicencio, CAV	1.750	2.750	2.333		+++

**Cuadro 3.** Mercados mayoristas. Precios de venta de frutas frescas (continuación)  
2023 (4 al 10 de febrero)

Productos y mercados	Pesos por kilogramo				Tendencia	Productos y mercados	Pesos por kilogramo				Tendencia
	Mínimo	Máximo	Medio				Mínimo	Máximo	Medio		
<b>Papaya tainung</b>						<b>Pera importada (continuación)</b>					
Bogotá, D.C., Corabastos	3.200	4.500	4.017		+++	Cartago (Valle del Cauca)	8.684	10.316	9.461		-
Cartagena, Bazurto	2.500	3.000	2.883		+	Cúcuta, Cenabastos	9.500	9.500	9.500		=
Florencia (Caquetá)	2.000	2.000	2.000		=	Florencia (Caquetá)	9.737	9.895	9.807		+
Ibagué, Plaza La 21	2.400	2.500	2.467		n.d.	Ibagué, Plaza La 21	9.474	10.526	10.175		-
Medellín, Central Mayorista de Antioquia	2.800	3.300	3.117		+	La Unión (Nariño)	9.474	10.000	9.605		=
Medellín, Plaza Minorista "José María Villa"	2.600	2.700	2.650		n.d.	Manizales, Centro Galerías	9.000	9.500	9.250		-
Montería, Mercado del Sur	2.200	2.200	2.200		++	Medellín, Central Mayorista de Antioquia	8.947	10.526	9.971		-
Sincelejo, Nuevo Mercado	1.833	2.000	1.970		-	Montería, Mercado del Sur	10.000	10.421	10.211		-
Villavicencio, CAV	1.750	2.750	2.333		+++	Neiva, Surabastos	9.611	11.111	10.594		-
<b>Patilla</b>						Palmira (Valle del Cauca)	8.947	9.474	9.230		+
Armenia, Mercar	1.800	2.000	1.933		=	Pamplona (Norte de Santander)	9.500	9.500	9.500		n.d.
Bogotá, D.C., Corabastos	1.700	1.900	1.789		++	Pasto, El Potrerillo	7.895	8.421	7.961		-
Bucaramanga, Centroabastos	1.700	2.200	1.950		++	Popayán, Plaza de mercado del barrio Bolívar	8.947	9.211	9.059		-
Cali, Cavasa	2.000	2.200	2.142		+++	Rionegro (Antioquia)	10.000	10.526	10.351		-
Cali, Santa Elena	2.000	2.000	2.000		+++	Tibasosa (Boyacá), Coomproriente	9.474	10.526	10.154		-
Cartagena, Bazurto	2.000	2.200	2.022		+	Tuluá (Valle del Cauca)	9.211	9.895	9.513		-
Cartago (Valle del Cauca)	1.800	2.200	2.000		++	Villavicencio, CAV	9.000	9.500	9.208		=
Cúcuta, Cenabastos	1.600	1.800	1.667		+	Yopal (Casanare)	7.500	7.500	7.500		-
Ibagué, Plaza La 21	1.900	2.000	1.983		+++	<b>Pera nacional</b>					
Medellín, Central Mayorista de Antioquia	1.500	2.000	1.869		+++	Bogotá, D.C., Corabastos	6.304	6.739	6.473		+
Medellín, Plaza Minorista "José María Villa"	1.500	1.800	1.721		++	Medellín, Central Mayorista de Antioquia	7.083	7.292	7.170		+
Montería, Mercado del Sur	2.000	2.000	2.000		+++	San Gil (Santander)	6.800	6.800	6.800		+
Palmira (Valle del Cauca)	2.000	2.200	2.075		+++	Tibasosa (Boyacá), Coomproriente	5.200	6.000	5.667		+
Pasto, El Potrerillo	1.800	2.000	1.967		-	<b>Piña gold</b>					
Pereira, La 41	2.200	2.200	2.200		++	Armenia, Mercar	2.300	2.400	2.333		-
Pereira, Mercasa	2.000	2.300	2.108		++	Bogotá, D.C., Corabastos	2.273	2.727	2.537		+
Popayán, Plaza de mercado del barrio Bolívar	1.800	2.000	1.900		+	Bucaramanga, Centroabastos	2.000	2.400	2.213		+
Rionegro (Antioquia)	1.700	2.300	1.988		+++	Buenaventura (Valle del Cauca)	2.500	2.600	2.550		-
San Gil (Santander)	1.600	1.800	1.700		=	Cali, Cavasa	2.000	2.200	2.100		+
Socorro (Santander)	1.700	1.800	1.750		=	Cali, Santa Elena	2.000	2.000	2.000		+
Tuluá (Valle del Cauca)	1.800	2.200	2.000		++	Cartagena, Bazurto	2.200	2.500	2.417		-
Tunja, Complejo de Servicios del Sur	1.500	1.700	1.600		+	Cartago (Valle del Cauca)	2.500	3.200	2.850		+
Villavicencio, CAV	2.000	2.200	2.167		+	Chiquinquirá (Boyacá)	2.000	2.250	2.117		-
<b>Patilla baby</b>						Cúcuta, Cenabastos	2.300	2.700	2.560		-
Bogotá, D.C., Corabastos	2.600	3.000	2.844		+	Duitama (Boyacá), Mercaplaza	2.500	2.600	2.533		-
Bucaramanga, Centroabastos	2.000	2.200	2.067		+	Ibagué, Plaza La 21	2.500	2.800	2.650		+
Cali, Cavasa	2.300	2.500	2.367		+	La Unión (Nariño)	3.000	3.500	3.125		=
Chiquinquirá (Boyacá)	2.500	2.600	2.583		++	Manizales, Centro Galerías	2.300	2.500	2.400		+
Medellín, Central Mayorista de Antioquia	3.200	3.600	3.521		+	Medellín, Central Mayorista de Antioquia	2.700	2.800	2.750		+
Pereira, Mercasa	2.500	3.000	2.800		-	Medellín, Plaza Minorista "José María Villa"	2.500	3.000	2.675		+
<b>Pera importada</b>						Montería, Mercado del Sur	2.300	2.500	2.425		++
Armenia, Mercar	7.895	8.158	8.070		-	Neiva, Surabastos	2.400	2.500	2.465		-
Bogotá, D.C., Corabastos	8.500	9.500	8.963		-	Palmira (Valle del Cauca)	2.000	2.200	2.100		+
Bucaramanga, Centroabastos	8.500	10.000	9.292		-	Pasto, El Potrerillo	2.300	2.600	2.389		+
Buenaventura (Valle del Cauca)	9.474	10.000	9.772		-	Pereira, La 41	3.100	3.300	3.200		+
Cali, Cavasa	8.947	9.474	9.189		-	Pereira, Mercasa	2.500	3.100	2.683		+
Cali, Santa Elena	8.947	9.211	9.123		-	Rionegro (Antioquia)	3.000	3.200	3.092		-
Cartagena, Bazurto	8.421	9.474	9.123		-	San Gil (Santander)	1.944	1.944	1.944		n.d.
						Santa Marta (Magdalena)	2.000	2.300	2.200		-



**Cuadro 3.** Mercados mayoristas. Precios de venta de frutas frescas (continuación)  
2023 (4 al 10 de febrero)

Productos y mercados	Pesos por kilogramo				Tendencia	Productos y mercados	Pesos por kilogramo				Tendencia
	Mínimo	Máximo	Medio				Mínimo	Máximo	Medio		
<b>Piña gold (continuación)</b>						<b>Tomate de árbol</b>					
Sincelejo, Nuevo Mercado	2.100	2.100	2.100		+	Arauca (Arauca)	4.091	4.091	4.091		+
Socorro (Santander)	1.944	1.944	1.944		n.d.	Armenia, Mercar	2.600	2.800	2.733		=
Tibasosa (Boyacá), Coomproriente	2.300	3.000	2.538		+	Barranquilla, Barranquillita	2.700	2.900	2.783		+
Tuluá (Valle del Cauca)	2.000	2.200	2.117		+	Barranquilla, Granabastos	3.000	3.200	3.075		-
Tunja, Complejo de Servicios del Sur	2.000	2.100	2.022		+	Bogotá, D.C., Corabastos	3.200	3.600	3.332		+
Valledupar, Mercado Nuevo	2.500	2.700	2.650		-	Bucaramanga, Centroabastos	2.640	2.880	2.775		-
<b>Piña manzana</b>						Buenaventura (Valle del Cauca)	3.200	3.500	3.350		+++
Cali, Santa Elena	1.600	1.700	1.650		+	Cali, Cavasa	2.800	2.800	2.800		+++
Popayán, Plaza de mercado del barrio Bolívar	2.000	2.100	2.013		=	Cali, Santa Elena	3.000	3.000	3.000		=
<b>Piña perolera</b>						Cartagena, Bazurto	2.800	3.800	3.250		+
Barranquilla, Barranquillita	2.320	2.400	2.387		-	Cartago (Valle del Cauca)	3.100	3.800	3.450		+
Barranquilla, Granabastos	2.160	2.200	2.187		-	Chiquinquirá (Boyacá)	2.000	2.600	2.233		+
Bogotá, D.C., Corabastos	1.433	1.667	1.506		-	Cúcuta, Cenabastos	3.400	3.600	3.475		+
Bucaramanga, Centroabastos	1.267	1.333	1.294		-	Duitama (Boyacá), Mercaplaza	3.200	3.400	3.333		+++
Chiquinquirá (Boyacá)	1.333	1.500	1.444		-	El Santuario (Antioquia)	2.100	2.300	2.200		+
Cúcuta, Cenabastos	1.833	2.000	1.924		-	Florencia (Cauquetá)	4.400	4.640	4.480		++
Duitama (Boyacá), Mercaplaza	1.600	1.667	1.633		-	Ibagué, Plaza La 21	3.200	3.200	3.200		+
Florencia (Cauquetá)	2.143	2.143	2.143		-	Ipiales (Nariño), Ipiales somos todos	3.600	3.800	3.700		+
Montería, Mercado del Sur	1.200	1.400	1.367		-	La Ceja (Antioquia)	1.800	2.300	2.092		-
Pamplona (Norte de Santander)	1.500	1.833	1.722		-	La Unión (Antioquia)	2.000	2.200	2.113		+
San Gil (Santander)	1.167	1.333	1.292		+	Manizales, Centro Galerías	2.200	2.400	2.330		=
Santa Marta (Magdalena)	2.400	2.400	2.400		n.d.	Medellín, Central Mayorista de Antioquia	2.400	2.600	2.508		+
Sincelejo, Nuevo Mercado	1.600	1.600	1.600		-	Medellín, Plaza Minorista "José María Villa"	2.500	2.800	2.658		+
Socorro (Santander)	1.333	1.333	1.333		=	Montería, Mercado del Sur	2.600	2.800	2.717		-
Tibasosa (Boyacá), Coomproriente	1.400	1.500	1.458		-	Neiva, Surabastos	3.200	3.600	3.370		-
Tunja, Complejo de Servicios del Sur	1.333	1.400	1.363		n.d.	Palmira (Valle del Cauca)	3.000	3.400	3.263		++
Valledupar, Mercabastos	2.200	2.400	2.222		-	Pamplona (Norte de Santander)	2.500	3.542	3.194		+
<b>Pitahaya</b>						Pasto, El Potrerillo	3.600	3.800	3.650		+
Arauca (Arauca)	9.500	12.000	10.750		+	Peñol (Antioquia)	2.200	2.500	2.350		+
Bucaramanga, Centroabastos	8.000	9.000	8.333		-	Pereira, La 41	2.500	2.800	2.600		+
Cúcuta, Cenabastos	9.000	10.000	9.500		-	Pereira, Mercasa	2.400	2.800	2.596		-
Ibagué, Plaza La 21	5.000	5.000	5.000		++	Popayán, Plaza de mercado del barrio Bolívar	1.760	2.160	1.914		-
Medellín, Central Mayorista de Antioquia	6.000	8.000	6.856		-	Rionegro (Antioquia)	2.000	2.400	2.217		+
Neiva, Surabastos	4.000	5.000	4.333		-	San Gil (Santander)	3.200	3.200	3.200		+
Pereira, Mercasa	10.000	12.000	10.917		+	San Vicente (Antioquia)	2.200	2.400	2.300		+
Tibasosa (Boyacá), Coomproriente	7.000	8.000	7.375		-	Santa Marta (Magdalena)	3.400	3.600	3.550		+
Tunja, Complejo de Servicios del Sur	8.000	9.000	8.556		+	Sincelejo, Nuevo Mercado	2.600	2.800	2.677		-
Villavicencio, CAV	8.000	10.000	9.500		-	Socorro (Santander)	2.800	2.800	2.800		=
<b>Tangelo</b>						Sonsón (Antioquia)	1.800	2.000	1.950		+
Bogotá, D.C., Corabastos	5.000	5.600	5.406		++	Tibasosa (Boyacá), Coomproriente	3.000	3.400	3.175		++
Bucaramanga, Centroabastos	5.000	5.200	5.100		++	Tuluá (Valle del Cauca)	3.200	3.600	3.467		+
Cartago (Valle del Cauca)	3.700	4.500	4.100		+	Tunja, Complejo de Servicios del Sur	2.200	2.800	2.550		+
Duitama (Boyacá), Mercaplaza	3.600	4.000	3.733		++	Túquerres (Nariño)	2.500	2.667	2.542		+
Manizales, Centro Galerías	3.800	4.000	3.933		=	Valledupar, Mercabastos	3.000	3.200	3.150		+
Pereira, Mercasa	2.400	5.000	3.804		-	Villavicencio, CAV	3.600	4.200	3.757		++
Tibasosa (Boyacá), Coomproriente	3.200	3.600	3.400		+	Yopal (Casanare)	3.600	3.680	3.640		++
Tunja, Complejo de Servicios del Sur	3.000	4.000	3.400		++	<b>Uchuva con cáscara</b>					
Villavicencio, CAV	3.913	4.348	4.203		-	Bogotá, D.C., Corabastos	2.800	3.000	2.936		+
						Bucaramanga, Centroabastos	3.600	4.000	3.800		n.d.

**Cuadro 3.** Mercados mayoristas. Precios de venta de frutas frescas (conclusión)  
2023 (4 al 10 de febrero)

Productos y mercados	Pesos por kilogramo				Tendencia	Productos y mercados	Pesos por kilogramo				Tendencia
	Mínimo	Máximo	Medio	Precios			Mínimo	Máximo	Medio	Precios	
<b>Uchuva con cáscara (continuación)</b>						<b>Uva Isabela (continuación)</b>					
Cúcuta, Cenabastos	3.500	4.000	3.646		+	Tibasosa (Boyacá), Coomproriente	2.720	3.440	3.180		++
Ibagué, Plaza La 21	2.400	3.360	2.836		+++	Tuluá (Valle del Cauca)	2.400	2.720	2.573		+
Medellín, Central Mayorista de Antioquia	3.000	3.600	3.351		-	Tunja, Complejo de Servicios del Sur	3.360	3.760	3.618		+
<b>Uva importada</b>						Túquerres (Nariño)	3.200	3.360	3.280		-
Arauca (Arauca)	15.875	16.250	16.156		+	Villavicencio, CAV	3.833	4.833	4.354		+
Bogotá, D.C., Corabastos	15.000	15.625	15.285		+	Yopal (Casanare)	4.000	4.000	4.000		+
Bucaramanga, Centroabastos	14.375	15.625	15.195		+	<b>Uva red globe nacional</b>					
Cali, Cavasa	13.529	14.118	13.738		-	Armenia, Mercar	9.200	9.600	9.467		-
Cali, Santa Elena	12.941	12.941	12.941		+	Bogotá, D.C., Corabastos	9.000	10.556	9.764		+
Cúcuta, Cenabastos	15.000	16.250	15.625		=	Bucaramanga, Centroabastos	8.889	9.444	9.173		-
Medellín, Central Mayorista de Antioquia	13.750	15.625	14.805		+	Cali, Cavasa	8.889	9.444	9.227		+
San Gil (Santander)	16.250	16.875	16.563		=	Cali, Santa Elena	8.267	8.533	8.400		-
Valledupar, Mercado Nuevo	13.750	16.250	15.000		=	Cartagena, Bazurto	10.000	11.000	10.319		+
Villavicencio, CAV	15.000	16.250	15.781		+	Cartago (Valle del Cauca)	8.400	10.000	8.983		+
<b>Uva Isabela</b>						Manizales, Centro Galerías	8.800	9.200	9.000		+
Arauca (Arauca)	3.840	4.560	4.300		+	Medellín, Central Mayorista de Antioquia	8.889	9.444	9.220		+
Armenia, Mercar	3.965	3.965	3.965		-	Pereira, Mercasa	8.000	9.500	8.750		+
Bogotá, D.C., Corabastos	4.267	4.444	4.395		+	Popayán, Plaza de mercado del barrio Bolívar	8.684	9.474	9.086		+
Bucaramanga, Centroabastos	3.600	3.760	3.633		+	San Gil (Santander)	8.182	8.182	8.182		=
Cali, Cavasa	2.240	2.560	2.423		+	Socorro (Santander)	8.636	8.636	8.636		=
Cali, Santa Elena	2.400	2.560	2.507		+	Tuluá (Valle del Cauca)	8.000	9.000	8.517		-
Chiquinquirá (Boyacá)	3.600	4.400	3.933		-	Villavicencio, CAV	8.636	10.625	9.630		+
Cúcuta, Cenabastos	5.000	5.200	5.100		+	<b>Uva roja</b>					
Duitama (Boyacá), Mercaplaza	2.800	2.800	2.800		=	Duitama (Boyacá), Mercaplaza	5.600	5.760	5.653		=
Ibagué, Plaza La 21	2.960	2.960	2.960		+	Florencia (Caquetá)	10.500	11.000	10.667		+
Ipiales (Nariño), Ipiales somos todos	3.200	3.200	3.200		=	Neiva, Surabastos	10.500	12.500	11.781		+
La Unión (Nariño)	3.840	4.400	4.160		=	Pereira, Mercasa	12.222	12.778	12.593		=
Medellín, Central Mayorista de Antioquia	3.600	4.200	4.079		+	Sincelejo, Nuevo Mercado	9.000	9.500	9.083		+
Neiva, Surabastos	1.750	2.000	1.875		-	Tibasosa (Boyacá), Coomproriente	5.600	6.400	6.000		++
Palmira (Valle del Cauca)	2.160	2.400	2.250		=	<b>Uva verde</b>					
Pamplona (Norte de Santander)	4.000	5.000	4.333		-	Bogotá, D.C., Corabastos	11.111	12.222	11.880		+
Pasto, El Potrerillo	3.040	3.360	3.222		+	Cartago (Valle del Cauca)	8.800	10.400	9.500		+
Popayán, Plaza de mercado del barrio Bolívar	2.640	2.800	2.690		-	Neiva, Surabastos	14.000	16.000	15.000		n.d.
Rionegro (Antioquia)	4.000	4.400	4.333		=	<b>Zapote</b>					
San Gil (Santander)	4.400	4.800	4.600		=	Montería, Mercado del Sur	5.000	6.000	5.333		=
Sincelejo, Nuevo Mercado	4.000	4.600	4.211		+						
Socorro (Santander)	4.400	4.800	4.600		=						

**TENDENCIAS**

---	-	+	+++
Variación mayor al -20 %	Variación entre 0 % y -10 %	Variación entre 0 % y 10 %	Variación mayor al 20 %
--	=	++	n. d.
Variación entre -10 % y -20 %	Variación igual a 0 %	Variación entre 10 % y 20 %	No determinado

## TUBÉRCULOS, RAÍCES Y PLÁTANOS

### Disminuyó el abastecimiento de plátano hartón verde

A lo largo de la presente semana se incrementaron los precios del plátano hartón verde en veinticuatro de los treinta y siete mercados donde se negoció. Según los comerciantes, este comportamiento estuvo asociado a la reducción en el ingreso de producto de primera calidad procedente de Los Córdoba, Moñitos, Loricá, Puerto Escondido (Córdoba), La Tebaida, Córdoba, Quimbaya, Calarcá, Montenegro (Quindío), Alcalá, Cartago, Sevilla, Caicedonia (Valle del Cauca), Montebello y San Juan de Urabá (Antioquia). En Montería y Arauca, por ejemplo, el alza superó el 7,00%, ofreciéndose el kilo a \$2.861 y a \$4.500, respectivamente.

De la misma forma, subieron las cotizaciones mayoristas de las papas capira, parda pastusa, única y superior y el plátano guineo. En el caso de la papa capira, por ejemplo, el alza en el precio se registró en veintidós de los veintiséis mercados donde se ofreció esta semana y obedeció a la finalización de las cosechas en el sur de Nariño, el Oriente antioqueño y el Altiplano cundiboyacense.

Así mismo, aumentó el precio de la papa única como consecuencia del bajo nivel de abastecimiento procedente de El Cerrito, Guaca, Tona (Santander), Pasto, Ipiales, Córdoba (Nariño), Toca, Sogamoso, Tunja (Boyacá), Mutiscua, Pamplona, Cócota (Norte de Santander), Puracé y Totoró (Cauca). El anterior comportamiento se registró en diecinueve de los veintiún mercados en los que se comercializó a lo largo de la presente semana.

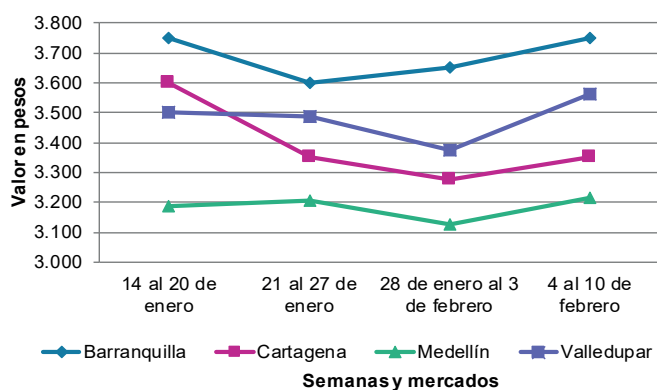
También se incrementó el precio del plátano guineo, pues hubo una reducción en la oferta desde Andes, Jardín, Hispania, Betulia, Sonsón, Abejorral (Antioquia), Anserma, Chinchiná (Caldas), Rivera y Garzón (Huila). El alza se registró en siete de los diez mercados en los que se comercializó.

En el caso de la papa parda pastusa, el aumento de la cotización mayorista se alcanzó en quince de los diecisiete mercados en los que se vendió. Según los comerciantes, este comportamiento se presentó debido a la terminación de cosechas en Saboyá, Sutamarchán, Tunja (Boyacá) y Puracé (Cauca), así como en los departamentos de Cundinamarca y Nariño.

En cambio, cayeron los precios de las yucas criolla e ICA y la arracacha amarilla. En el caso de la yuca criolla, por ejemplo, el descenso se presentó en catorce de los dieciséis mercados donde se vendió durante la semana y se debió a una mayor oferta de la raíz, por el inicio de nuevos cortes de cosecha en Tierralta, Canalete (Córdoba), Saravena (Arauca), Mutatá y Dabeiba (Antioquia).

Por último, bajó la cotización mayorista de la arracacha amarilla como resultado del abundante nivel de ingreso desde Cajamarca (Tolima), Suratá, El Playón, (Santander), Mutiscua, Pamplona, Cócota y Cáchira (Norte de Santander). La reducción se registró en catorce los veintiún mercados en los que se ofreció.

**Gráfico 6.** Comportamiento de los precios del plátano hartón verde 2023 (14 de enero al 10 de febrero)



Fuente: DANE, SIPSA.

**Cuadro 4.** Mercados mayoristas. Precios de venta de tubérculos, raíces y plátanos 2023 (4 al 10 de febrero)

Productos y mercados	Pesos por kilogramo				Tendencia	Productos y mercados	Pesos por kilogramo				Tendencia
	Mínimo	Máximo	Medio				Mínimo	Máximo	Medio		
<b>Arracacha amarilla</b>						<b>Papa Betina</b>					
Arauca (Arauca)	5.000	5.000	5.000	-		Ipiales (Nariño), Centro de acopio	1.200	1.700	1.450	+	
Bogotá, D.C., Corabastos	2.667	4.667	3.619	++		Tunja, Complejo de Servicios del Sur	1.600	1.900	1.778	+	
Bucaramanga, Centroabastos	3.488	4.080	3.857	-		<b>Papa capira</b>					
Buenaventura (Valle del Cauca)	3.360	4.000	3.693	-		Buenaventura (Valle del Cauca)	2.640	3.000	2.827	+++	
Cali, Cavasa	2.833	3.000	2.941	-		Cali, Cavasa	2.400	2.800	2.594	+++	
Cali, Santa Elena	3.500	3.833	3.667	-		Cali, Santa Elena	2.100	2.700	2.400	++	
Chiquinquirá (Boyacá)	4.000	4.167	4.083	=		Cartago (Valle del Cauca)	2.300	2.900	2.600	+++	
Cúcuta, Cenabastos	4.600	5.100	4.892	+		El Carmen de Viboral (Antioquia)	2.800	2.800	2.800	-	
Duitama (Boyacá), Mercaplaza	3.833	4.000	3.944	-		El Santuario (Antioquia)	2.600	3.300	3.083	-	
Florencia (Caquetá)	3.680	3.840	3.760	+++		Ipiales (Nariño), Centro de acopio	1.700	1.800	1.783	+	
Ibagué, Plaza La 21	2.720	3.040	2.880	-		Ipiales (Nariño), Ipiales somos todos	1.800	2.400	2.100	+++	
Neiva, Surabastos	3.200	3.760	3.482	-		La Ceja (Antioquia)	3.300	3.800	3.454	+	
Palmira (Valle del Cauca)	3.583	3.667	3.639	-		La Unión (Antioquia)	2.900	3.100	3.000	++	
Pamplona (Norte de Santander)	3.600	4.000	3.933	-		Manizales, Centro Galerías	2.500	2.680	2.607	++	
Popayán, Plaza de mercado del barrio Bolívar	3.480	3.600	3.565	-		Marinilla (Antioquia)	2.700	3.200	2.925	+	
San Gil (Santander)	3.920	4.320	4.080	-		Medellín, Central Mayorista de Antioquia	2.800	3.200	3.025	+	
Tibasosa (Boyacá), Coomproriente	4.000	4.167	4.042	+		Medellín, Plaza Minorista "José María Villa"	2.900	3.100	3.021	-	
Tunja, Complejo de Servicios del Sur	2.833	3.167	2.981	-		Montería, Mercado del Sur	2.800	3.000	2.950	-	
Valledupar, Mercabastos	5.600	6.000	5.700	++		Palmira (Valle del Cauca)	2.100	2.700	2.400	+	
Villavicencio, CAV	4.400	5.600	5.033	-		Pasto, El Potrerillo	2.000	2.300	2.158	+++	
Yopal (Casanare)	4.667	4.717	4.692	+		Peñol (Antioquia)	2.800	3.300	3.058	+	
<b>Arracacha blanca</b>						Pereira, La 41	2.500	3.200	2.825	++	
Armenia, Mercar	4.000	4.000	4.000	-		Popayán, Plaza de mercado del barrio Bolívar	2.000	2.600	2.300	++	
Cartago (Valle del Cauca)	3.500	4.333	3.917	-		Rionegro (Antioquia)	3.200	3.400	3.275	++	
Ipiales (Nariño), Ipiales somos todos	2.200	2.200	2.200	-		San Vicente (Antioquia)	3.000	3.200	3.100	++	
Manizales, Centro Galerías	3.871	3.871	3.871	-		Santa Bárbara (Antioquia)	3.500	3.800	3.600	+	
Medellín, Central Mayorista de Antioquia	5.000	6.250	5.281	+		Sonsón (Antioquia)	3.000	3.200	3.125	+	
Medellín, Plaza Minorista "José María Villa"	5.500	6.300	5.943	+		Tuluá (Valle del Cauca)	2.240	2.800	2.510	++	
Pasto, El Potrerillo	3.200	3.400	3.272	-		Túquerres (Nariño)	1.800	2.200	2.000	+++	
Pereira, La 41	3.667	4.000	3.833	+		<b>Papa criolla limpia</b>					
Pereira, Mercasa	4.000	4.333	4.125	-		Arauca (Arauca)	3.792	4.167	4.057	+	
San Vicente (Antioquia)	4.444	4.444	4.444	+		Armenia, Mercar	3.000	3.000	3.000	=	
Tuluá (Valle del Cauca)	3.167	3.667	3.333	-		Barranquilla, Barranquillita	4.500	4.800	4.633	+	
<b>Ñame criollo</b>						Barranquilla, Granabastos	4.300	4.500	4.393	+	
Montería, Mercado del Sur	2.000	2.200	2.083	-		Bogotá, D.C., Corabastos	4.444	5.111	4.736	-	
Sincelejo, Nuevo Mercado	2.400	2.800	2.605	+		Bucaramanga, Centroabastos	4.400	5.200	4.880	++	
Valledupar, Mercabastos	2.400	2.400	2.400	n.d.		Cali, Cavasa	2.800	3.400	3.100	-	
<b>Ñame diamante</b>						Cali, Santa Elena	2.600	2.800	2.725	+	
Cartagena, Bazurto	1.200	1.400	1.256	+		Cartagena, Bazurto	4.700	4.900	4.833	-	
Montería, Mercado del Sur	1.200	1.400	1.308	+		Cartago (Valle del Cauca)	3.600	4.200	3.883	++	
Sincelejo, Nuevo Mercado	1.300	1.400	1.344	+		Cúcuta, Cenabastos	4.400	5.000	4.664	+	
Valledupar, Mercabastos	1.400	1.500	1.478	-		Duitama (Boyacá), Mercaplaza	4.000	4.000	4.000	-	
<b>Ñame espino</b>						El Carmen de Viboral (Antioquia)	3.800	4.000	3.900	-	
Cartagena, Bazurto	2.000	2.400	2.203	-		El Santuario (Antioquia)	3.800	4.100	3.992	-	
Montería, Mercado del Sur	2.000	2.100	2.008	-		Florencia (Caquetá)	3.700	3.900	3.800	++	
Sincelejo, Nuevo Mercado	2.200	2.300	2.208	-		Ibagué, Plaza La 21	3.200	4.000	3.364	-	
Valledupar, Mercabastos	2.400	2.600	2.456	-		Ipiales (Nariño), Ipiales somos todos	1.700	1.900	1.806	-	
						La Ceja (Antioquia)	4.200	5.000	4.650	-	
						La Unión (Antioquia)	3.500	4.600	4.050	++	

**Cuadro 4.** Mercados mayoristas. Precios de venta de tubérculos, raíces y plátanos (continuación)  
2023 (4 al 10 de febrero)

Productos y mercados	Pesos por kilogramo				Tendencia	Productos y mercados	Pesos por kilogramo				Tendencia
	Mínimo	Máximo	Medio				Mínimo	Máximo	Medio		
<b>Papa criolla limpia (continuación)</b>						<b>Papa nevada (continuación)</b>					
La Unión (Nariño)	2.000	2.200	2.050		+++	Pereira, Mercasa	4.000	4.800	4.325		+
Manizales, Centro Galerías	3.542	3.750	3.646		-	Rionegro (Antioquia)	3.500	4.000	3.763		+++
Marinilla (Antioquia)	3.500	4.600	4.042		-	San Vicente (Antioquia)	3.200	3.500	3.350		++
Medellín, Central Mayorista de Antioquia	3.500	4.600	3.885		-	<b>Papa parda pastusa</b>					
Medellín, Plaza Minorista "José María Villa"	4.000	5.000	4.533		-	Arauca (Arauca)	2.300	2.700	2.500		++
Montería, Mercado del Sur	5.000	5.500	5.333		-	Armenia, Mercar	3.000	3.400	3.190		+
Neiva, Surabastos	4.000	4.900	4.379		+	Bogotá, D.C., Corabastos	2.300	2.600	2.462		++
Pamplona (Norte de Santander)	4.000	4.400	4.333		+	Bucaramanga, Centroabastos	2.320	2.500	2.416		+
Pereira, La 41	4.200	4.400	4.304		-	Bucaramanga, Mercados del centro	2.600	2.800	2.667		++
Pereira, Mercasa	3.800	4.400	4.048		-	Cali, Cavasa	2.300	2.700	2.506		+++
Rionegro (Antioquia)	4.200	5.000	4.558		+	Cartago (Valle del Cauca)	2.300	2.400	2.317		++
San Gil (Santander)	3.800	4.000	3.967		+	Chiquinquirá (Boyacá)	2.000	2.400	2.200		+++
San Vicente (Antioquia)	3.500	3.800	3.650		n.d.	Florencia (Cauquetá)	2.400	2.500	2.467		++
Santa Bárbara (Antioquia)	5.000	5.200	5.088		+++	Ipiales (Nariño), Centro de acopio	1.400	1.700	1.567		++
Santa Marta (Magdalena)	4.600	5.200	4.890		++	Manizales, Centro Galerías	2.200	2.600	2.433		++
Sincelejo, Nuevo Mercado	5.000	5.500	5.042		-	Pereira, La 41	2.000	2.200	2.102		++
Socorro (Santander)	3.600	3.700	3.650		-	Pereira, Mercasa	2.120	2.240	2.173		+++
Sonsón (Antioquia)	4.000	4.200	4.050		++	Popayán, Plaza de mercado del barrio Bolívar	3.000	3.300	3.150		+++
Tibasosa (Boyacá), Coomproriente	3.800	4.000	3.925		+	San Gil (Santander)	2.200	2.600	2.450		+
Tuluá (Valle del Cauca)	3.000	3.500	3.222		+	Socorro (Santander)	2.300	2.300	2.300		=
Tunja, Complejo de Servicios del Sur	3.200	3.600	3.467		+	Yopal (Casanare)	2.500	2.500	2.500		-
Túquerres (Nariño)	1.200	1.400	1.338		+	<b>Papa Puracé</b>					
Valledupar, Mercabastos	5.600	6.000	5.867		++	La Unión (Antioquia)	2.200	2.600	2.425		+
Villavicencio, CAV	3.600	4.600	4.067		-	Montería, Mercado del Sur	2.800	3.000	2.867		-
Yopal (Casanare)	4.583	4.688	4.635		++	Sincelejo, Nuevo Mercado	2.800	3.000	2.942		+
<b>Papa criolla sucia</b>						<b>Papa R-12 negra</b>					
Bogotá, D.C., Corabastos	3.600	4.200	3.863		-	Bogotá, D.C., Corabastos	2.200	2.500	2.306		++
Cali, Cavasa	2.600	3.200	2.900		-	Cartago (Valle del Cauca)	2.100	2.500	2.275		+
Chiquinquirá (Boyacá)	2.600	2.800	2.733		++	Manizales, Centro Galerías	2.500	2.680	2.607		++
Ipiales (Nariño), Centro de acopio	1.200	1.500	1.333		+	Medellín, Central Mayorista de Antioquia	2.300	2.700	2.505		+
Palmira (Valle del Cauca)	2.700	2.800	2.730		++	Neiva, Surabastos	2.400	2.400	2.400		++
Pasto, El Potrerillo	1.200	1.800	1.439		++	<b>Papa R-12 roja</b>					
Popayán, Plaza de mercado del barrio Bolívar	2.000	2.583	2.302		-	Bogotá, D.C., Corabastos	1.900	2.400	2.186		+++
Tunja, Complejo de Servicios del Sur	2.200	2.600	2.456		++	<b>Papa roja peruana</b>					
<b>Papa ICA-Huila</b>						Ipiales (Nariño), Centro de acopio	1.400	1.800	1.583		++
La Unión (Nariño)	2.000	2.200	2.150		-	<b>Papa rubí</b>					
Pasto, El Potrerillo	2.100	2.400	2.255		+++	Bogotá, D.C., Corabastos	1.900	2.240	2.052		++
<b>Papa Morasurco</b>						Pereira, La 41	2.360	2.600	2.453		++
Ipiales (Nariño), Centro de acopio	1.200	1.500	1.333		+++	Pereira, Mercasa	2.240	2.480	2.358		++
La Unión (Nariño)	1.800	2.000	1.950		+	Santa Marta (Magdalena)	2.400	2.760	2.620		++
Pasto, El Potrerillo	1.700	1.900	1.825		++	Sincelejo, Nuevo Mercado	2.300	2.440	2.383		+
<b>Papa nevada</b>						Tunja, Complejo de Servicios del Sur	1.900	2.000	1.925		n.d.
Cartago (Valle del Cauca)	3.875	4.125	4.016		-	<b>Papa sabanera</b>					
El Carmen de Viboral (Antioquia)	3.400	3.600	3.500		++	Bogotá, D.C., Corabastos	3.800	4.200	3.946		+
El Santuario (Antioquia)	3.300	3.300	3.300		n.d.	<b>Papa superior</b>					
Medellín, Central Mayorista de Antioquia	3.000	3.500	3.302		+	Bogotá, D.C., Corabastos	2.200	2.600	2.389		++
Peñol (Antioquia)	3.000	3.300	3.100		-	Chiquinquirá (Boyacá)	2.000	2.400	2.200		+++



**Cuadro 4.** Mercados mayoristas. Precios de venta de tubérculos, raíces y plátanos (continuación)  
2023 (4 al 10 de febrero)

Productos y mercados	Pesos por kilogramo				Tendencia	Productos y mercados	Pesos por kilogramo				Tendencia
	Mínimo	Máximo	Medio	Precios			Mínimo	Máximo	Medio	Precios	
<b>Papa superior (continuación)</b>						<b>Plátano dominico hartón maduro</b>					
Cúcuta, Cenabastos	2.200	2.600	2.369		+	Manizales, Centro Galerías	2.800	3.000	2.867		-
Duitama (Boyacá), Mercaplaza	2.000	2.200	2.133		-	Pereira, La 41	2.800	2.800	2.800		+
Ibagué, Plaza La 21	2.200	2.400	2.311		+	Pereira, Mercasa	2.800	3.000	2.875		+
Ipiales (Nariño), Centro de acopio	1.600	1.800	1.700		+	<b>Plátano dominico hartón verde</b>					
Ipiales (Nariño), Ipiales somos todos	1.800	2.400	2.100		+++	Armenia, Retiro	2.700	3.000	2.894		+
Neiva, Surabastos	2.200	2.500	2.328		++	Cartago (Valle del Cauca)	2.800	3.000	2.913		+
Pamplona (Norte de Santander)	2.100	2.500	2.367		+++	Manizales, Centro Galerías	2.800	3.000	2.867		-
Pasto, El Potrerillo	2.200	2.400	2.267		+++	Pereira, La 41	2.800	2.800	2.800		+
Tibasosa (Boyacá), Coomproriente	2.000	2.400	2.225		+	Pereira, Mercasa	2.800	3.000	2.875		+
Tunja, Complejo de Servicios del Sur	1.800	2.200	2.008		-	<b>Plátano dominico verde</b>					
Túquerres (Nariño)	1.800	2.100	1.988		+++	Medellín, Central Mayorista de Antioquia	2.300	2.500	2.425		-
Villavicencio, CAV	2.000	2.600	2.358		+	Santa Bárbara (Antioquia)	667	1.100	882		+
<b>Papa suprema</b>						Sonsón (Antioquia)	1.750	1.900	1.813		+
Armenia, Mercar	3.000	3.400	3.190		+	<b>Plátano guineo</b>					
Cali, Santa Elena	2.100	2.700	2.388		+++	Cartago (Valle del Cauca)	1.100	1.400	1.225		+
Ipiales (Nariño), Centro de acopio	1.200	1.600	1.417		++	La Ceja (Antioquia)	1.000	1.500	1.250		-
La Unión (Nariño)	1.800	2.000	1.850		-	Medellín, Central Mayorista de Antioquia	1.700	2.000	1.875		+
Palmira (Valle del Cauca)	2.200	2.700	2.425		+++	Medellín, Plaza Minorista "José María Villa"	1.500	1.800	1.575		-
Tuluá (Valle del Cauca)	2.280	2.700	2.484		++	Neiva, Surabastos	1.000	2.000	1.400		+++
<b>Papa única</b>						Peñol (Antioquia)	600	800	700		-
Barranquilla, Barranquillita	2.200	2.300	2.260		+	Rionegro (Antioquia)	1.500	1.800	1.700		++
Barranquilla, Granabastos	2.320	2.360	2.347		++	Santa Bárbara (Antioquia)	667	900	784		+
Bogotá, D.C., Corabastos	1.900	2.400	2.079		++	Sonsón (Antioquia)	900	1.100	1.000		+
Bucaramanga, Centroabastos	1.640	2.200	2.056		++	Villavicencio, CAV	1.867	2.000	1.978		+
Buenaventura (Valle del Cauca)	2.200	2.540	2.397		+++	<b>Plátano hartón maduro</b>					
Cali, Cavasa	2.000	2.300	2.156		+++	Armenia, Mercar	2.600	3.000	2.778		-
Cali, Santa Elena	2.000	2.500	2.225		+++	Bogotá, D.C., Corabastos	4.500	4.850	4.717		+
Cartagena, Bazurto	2.400	2.560	2.471		++	Cúcuta, Cenabastos	5.000	5.300	5.025		+
Cartago (Valle del Cauca)	1.900	2.560	2.210		++	Ibagué, Plaza La 21	2.750	3.400	3.014		+
Cúcuta, Cenabastos	2.000	2.200	2.100		-	Medellín, Central Mayorista de Antioquia	3.200	3.300	3.217		+
Ipiales (Nariño), Centro de acopio	1.300	1.700	1.500		+	Medellín, Plaza Minorista "José María Villa"	3.000	3.200	3.133		+
La Unión (Nariño)	1.500	1.600	1.550		-	Neiva, Surabastos	2.700	3.000	2.875		+
Manizales, Centro Galerías	2.100	2.240	2.167		++	Pereira, La 41	2.800	2.800	2.800		+
Neiva, Surabastos	2.100	2.300	2.183		+++	Pereira, Mercasa	2.800	3.000	2.875		+
Pamplona (Norte de Santander)	1.800	2.000	1.867		+	Tunja, Complejo de Servicios del Sur	4.400	4.500	4.478		+
Pasto, El Potrerillo	1.700	2.000	1.812		+++	<b>Plátano hartón verde</b>					
Pereira, La 41	2.300	2.500	2.358		++	Arauca (Arauca)	4.500	4.500	4.500		+
Pereira, Mercasa	2.200	2.400	2.281		++	Armenia, Mercar	2.700	3.200	2.967		-
Popayán, Plaza de mercado del barrio Bolívar	2.400	2.700	2.550		+++	Armenia, Retiro	2.800	3.100	3.000		+
Valledupar, Mercabastos	2.200	2.300	2.208		+++	Barranquilla, Barranquillita	3.750	3.750	3.750		+
Valledupar, Mercado Nuevo	2.200	2.200	2.200		+++	Bogotá, D.C., Corabastos	4.500	4.850	4.717		+
<b>Plátano comino</b>						Bucaramanga, Centroabastos	4.960	5.040	5.012		-
Medellín, Central Mayorista de Antioquia	2.300	2.600	2.479		-	Bucaramanga, Mercados del centro	5.120	5.200	5.160		-
Rionegro (Antioquia)	2.400	2.700	2.517		+	Cali, Cavasa	2.900	3.000	2.939		+
						Cali, Santa Elena	3.000	3.100	3.025		+

**Cuadro 4.** Mercados mayoristas. Precios de venta de tubérculos, raíces y plátanos (continuación)  
2023 (4 al 10 de febrero)

Productos y mercados	Pesos por kilogramo				Tendencia	Productos y mercados	Pesos por kilogramo				Tendencia
	Mínimo	Máximo	Medio				Mínimo	Máximo	Medio		
<b>Plátano hartón verde (continuación)</b>						<b>Ulluco</b>					
Cartagena, Bazurto	3.000	3.900	3.233	-		Buenaventura (Valle del Cauca)	5.200	5.500	5.417	+	
Chiquinquirá (Boyacá)	4.500	4.500	4.500	+		Cali, Cavasa	4.667	4.833	4.750	+	
Cúcuta, Cenabastos	5.000	5.300	5.031	+		Pasto, El Potrerillo	2.813	3.125	2.969	+	
Duitama (Boyacá), Mercaplaza	4.400	4.500	4.467	-		Popayán, Plaza de mercado del barrio Bolívar	3.667	3.833	3.792	-	
Florencia (Cauquetá)	2.700	2.700	2.700	+		Túquerres (Nariño)	2.333	2.667	2.500	-	
Ibagué, Plaza La 21	2.750	3.400	3.014	+		<b>Yuca chirosa</b>					
La Ceja (Antioquia)	3.100	4.000	3.450	+		Buenaventura (Valle del Cauca)	2.600	2.720	2.687	-	
Medellín, Central Mayorista de Antioquia	3.200	3.300	3.217	+		Ibagué, Plaza La 21	1.833	2.500	2.167	-	
Medellín, Plaza Minorista "José María Villa"	3.000	3.200	3.133	+		La Ceja (Antioquia)	1.800	2.000	1.883	-	
Montería, Mercado del Sur	2.750	3.000	2.861	+		Rionegro (Antioquia)	1.600	1.900	1.723	+	
Neiva, Surabastos	2.700	3.000	2.881	+		<b>Yuca criolla</b>					
Palmira (Valle del Cauca)	3.000	3.100	3.038	+		Arauca (Arauca)	2.571	2.571	2.571	-	
Pamplona (Norte de Santander)	4.500	5.000	4.650	-		Barranquilla, Barranquillita	1.700	1.750	1.742	-	
Pereira, La 41	2.800	2.800	2.800	+		Barranquilla, Granabastos	1.700	1.750	1.735	-	
Pereira, Mercasa	2.800	3.000	2.875	+		Bucaramanga, Centroabastos	2.381	2.381	2.381	-	
Popayán, Plaza de mercado del barrio Bolívar	2.960	3.000	2.990	+		Bucaramanga, Mercados del centro	1.905	2.143	2.024	-	
Rionegro (Antioquia)	3.500	3.800	3.667	+		Cartagena, Bazurto	1.250	1.500	1.406	-	
San Gil (Santander)	1.600	1.600	1.600	=		Cúcuta, Cenabastos	3.200	3.400	3.217	-	
Santa Bárbara (Antioquia)	1.500	2.200	1.913	+		Medellín, Central Mayorista de Antioquia	2.000	2.480	2.251	-	
Santa Marta (Magdalena)	5.100	5.100	5.100	+		Medellín, Plaza Minorista "José María Villa"	1.800	2.080	1.936	-	
Sincelejo, Nuevo Mercado	2.475	2.587	2.568	-		Montería, Mercado del Sur	1.000	1.250	1.188	-	
Socorro (Santander)	1.600	1.600	1.600	=		Pamplona (Norte de Santander)	2.619	2.857	2.738	n.d.	
Tibasosa (Boyacá), Coomproriente	4.350	4.500	4.469	=		San Gil (Santander)	2.656	2.656	2.656	++	
Tuluá (Valle del Cauca)	2.800	3.000	2.925	=		Sincelejo, Nuevo Mercado	1.375	1.500	1.417	-	
Tunja, Complejo de Servicios del Sur	4.400	4.500	4.478	+		Socorro (Santander)	2.000	2.000	2.000	=	
Valledupar, Mercabastos	3.300	3.600	3.525	+		Valledupar, Mercabastos	1.125	1.250	1.199	-	
Villavicencio, CAV	4.400	4.560	4.493	-		Valledupar, Mercado Nuevo	1.125	1.250	1.169	-	
Yopal (Casanares)	4.160	4.240	4.187	-		<b>Yuca ICA</b>					
<b>Plátano hartón verde ecuatoriano</b>						Armenia, Mercar	2.160	2.480	2.300	-	
Ipiales (Nariño), Ipiales somos todos	2.733	3.000	2.904	+		Armenia, Retiro	2.080	2.200	2.153	-	
Pasto, El Potrerillo	2.833	3.000	2.903	+		Cali, Cavasa	2.160	2.200	2.198	-	
Popayán, Plaza de mercado del barrio Bolívar	3.100	3.167	3.138	-		Cali, Santa Elena	2.200	2.320	2.220	-	
Túquerres (Nariño)	2.800	2.833	2.825	=		Cartago (Valle del Cauca)	2.000	2.600	2.287	+	
<b>Plátano hartón verde Eje Cafetero</b>						Florencia (Cauquetá)	2.080	2.240	2.187	-	
Medellín, Central Mayorista de Antioquia	3.800	3.900	3.835	+		Manizales, Centro Galerías	2.600	2.680	2.627	=	
<b>Plátano hartón verde llanero</b>						Neiva, Surabastos	3.600	4.000	3.925	+	
Bogotá, D.C., Corabastos	5.000	5.300	5.186	+		Palmira (Valle del Cauca)	2.000	2.200	2.070	-	

## PRECIOS MAYORISTAS

**Cuadro 4.** Mercados mayoristas. Precios de venta de tubérculos, raíces y plátanos (conclusión) 2023 (4 al 10 de febrero)

Productos y mercados	Pesos por kilogramo				Tendencia	Productos y mercados	Pesos por kilogramo				Tendencia
	Mínimo	Máximo	Medio	Precios			Mínimo	Máximo	Medio	Precios	
<b>Yuca ICA (continuación)</b>						<b>Yuca llanera</b>					
Pasto, El Potrerillo	1.917	2.167	2.007		-	Bogotá, D.C., Corabastos	2.667	3.333	2.804		+
Pereira, La 41	1.920	2.200	2.050		-	Chiquinquirá (Boyacá)	2.500	2.667	2.572		+
Pereira, Mercasa	1.920	2.080	1.980		-	Duitama (Boyacá), Mercaplaza	2.267	2.333	2.311		+
Popayán, Plaza de mercado del barrio Bolívar	3.000	3.083	3.025		+	Tibasosa (Boyacá), Coomproriente	2.333	2.667	2.583		+
Tuluá (Valle del Cauca)	1.800	2.400	2.005		-	Tunja, Complejo de Servicios del Sur	2.400	2.667	2.526		+
						Villavicencio, CAV	2.000	2.500	2.306		+
						Yopal (Casanare)	2.000	2.000	2.000		=

## TENDENCIAS

---	-	+	+++
Variación mayor al -20 %	Variación entre 0 % y -10 %	Variación entre 0 % y 10 %	Variación mayor al 20 %
--	=	++	n. d.
Variación entre -10 % y -20 %	Variación igual a 0 %	Variación entre 10 % y 20 %	No determinado

## GRANOS, CÁRNICOS Y PROCESADOS

### Subió el precio del café molido

Esta semana aumentaron los precios mayoristas del café molido en dieciséis de los veinticinco mercados en los que se vendió. Esto, se debió al ingreso de nuevos pedidos a un mayor valor. En Montería, por ejemplo, el kilo presentó un alza del 5,13%, comercializándose a \$30.750.

También subieron las cotizaciones de la harina precocida de maíz en diecinueve de los treintaún mercados donde se comercializó, como consecuencia del incremento en los costos de los insumos requeridos para su producción. Por ejemplo, en Mercasa en Pereira el kilo se transó a \$4.741, 5,10% más que la semana inmediatamente anterior.

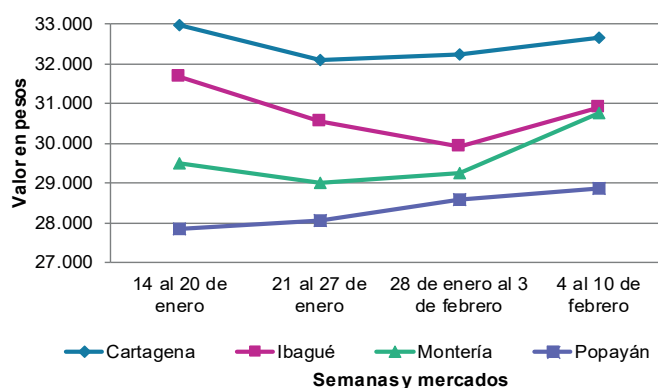
En contraste, el precio del queso costeño descendió en doce de los veinticuatro mercados en los que se vendió. Lo anterior, se debió a una estrategia comercial implementada por los mayoristas para incentivar las ventas. El lácteo llegó desde Fundación (Magdalena), Vegachí (Antioquia) y San Luis de Sincé (Sucre).



Fuente: <https://www.cafepereira.com/producto/cafepereira-molido/>

Por último, la cotización de la pechuga de pollo bajó en diecisiete de los treinta mercados en los que se comercializó. Este comportamiento se debió a la baja rotación del alimento procedente de los departamentos de Atlántico, Bolívar y Santander. En Cartagena, por ejemplo, el kilo se vendió a \$12.025, lo que significó un descenso del 7,97% en la cotización.

**Gráfico 7.** Comportamiento de los precios del café molido 2023 (14 de enero al 10 de febrero)



Fuente: DANE, SIPSA.

**Cuadro 5.** Mercados mayoristas. Precios de venta de granos y cereales 2023 (4 al 10 de febrero)

Productos y mercados	Pesos por kilogramo				Tendencia	Productos y mercados	Pesos por kilogramo				Tendencia
	Mínimo	Máximo	Medio				Mínimo	Máximo	Medio		
<b>Arroz blanco importado</b>						<b>Arroz excelso (continuación)</b>					
Pasto, El Potrerillo	3.822	4.000	3.922	-		Santa Marta (Magdalena)	3.856	3.920	3.896	+	
<b>Arroz de primera</b>						Sincelejo, Nuevo Mercado	4.080	4.160	4.100	+	
Armenia, Mercar	4.960	5.200	5.120	=		Valledupar, Mercado Nuevo	4.240	4.240	4.240	=	
Barranquilla, Barranquillita	4.000	4.067	4.022	-		<b>Arroz sopa cristal</b>					
Barranquilla, Granabastos	4.000	4.044	4.028	+		Bucaramanga, Centroabastos	3.200	3.520	3.336	=	
Bogotá, D.C., Corabastos	3.840	4.000	3.933	+		Bucaramanga, Mercados del centro	3.120	3.360	3.227	=	
Bogotá, D.C., Paloquemao	4.320	4.480	4.373	+		<b>Arveja amarilla seca importada</b>					
Bogotá, D.C., Plaza España	4.480	4.800	4.640	+		Bucaramanga, Centroabastos	4.878	5.130	5.003	=	
Bogotá, D.C., Plaza Las Flores	3.900	4.000	3.967	-		Cúcuta, Cenabastos	4.200	4.400	4.313	-	
Bucaramanga, Mercados del centro	4.160	4.400	4.320	=		Ibagué, Plaza La 21	3.900	4.220	4.130	-	
Buenaventura (Valle del Cauca)	4.280	4.400	4.333	-		Pamplona (Norte de Santander)	4.870	4.957	4.928	=	
Cali, La Floresta	3.800	4.160	3.943	=		<b>Arveja verde seca importada</b>					
Cali, Santa Elena	3.600	4.000	3.813	-		Armenia, Mercar	4.670	4.670	4.670	=	
Cali, Siloé	3.800	4.240	4.023	+		Bogotá, D.C., Corabastos	4.140	4.300	4.227	+	
Cartagena, Bazurto	4.000	4.044	4.015	-		Bogotá, D.C., Paloquemao	5.040	5.200	5.120	-	
Cartago (Valle del Cauca)	4.000	4.104	4.048	+		Bogotá, D.C., Plaza España	5.120	5.360	5.253	+	
Cúcuta, Cenabastos	4.133	4.467	4.244	+		Bucaramanga, Centroabastos	4.783	5.130	4.971	=	
Cúcuta, La Nueva Sexta	4.133	4.200	4.156	+		Bucaramanga, Mercados del centro	4.783	5.043	4.899	-	
Florencia (Caquetá)	4.000	4.120	4.067	=		Buenaventura (Valle del Cauca)	3.720	3.808	3.763	+	
Manizales, Centro Galerías	4.240	4.400	4.340	=		Cali, La Floresta	5.040	5.200	5.093	-	
Medellín, Central Mayorista de Antioquia	3.920	4.040	3.994	-		Cali, Santa Elena	4.640	4.800	4.693	=	
Medellín, Plaza Minorista "José María Villa"	4.040	4.120	4.076	+		Cali, Siloé	4.800	4.800	4.800	-	
Montería, Mercado del Sur	3.889	3.889	3.889	=		Cartagena, Bazurto	4.000	5.000	4.500	=	
Neiva, Surabastos	3.920	4.000	3.980	-		Cúcuta, Cenabastos	4.200	4.400	4.333	-	
Palmira (Valle del Cauca)	3.720	4.240	3.983	+		Manizales, Centro Galerías	4.758	4.846	4.802	=	
Pamplona (Norte de Santander)	4.133	4.267	4.200	=		Medellín, Central Mayorista de Antioquia	4.280	4.560	4.468	-	
Pasto, El Potrerillo	4.160	4.480	4.370	+		Medellín, Plaza Minorista "José María Villa"	4.144	4.280	4.196	+	
Pereira, Mercasa	4.212	4.346	4.261	=		Palmira (Valle del Cauca)	4.700	4.800	4.755	+	
Popayán, Plaza de mercado del barrio Bolívar	3.400	3.462	3.434	+		Pamplona (Norte de Santander)	4.957	4.957	4.957	=	
Santa Marta (Magdalena)	3.624	3.848	3.741	+		Pasto, El Potrerillo	3.360	3.680	3.560	=	
Sincelejo, Nuevo Mercado	3.620	3.640	3.633	+		Pereira, Mercasa	4.650	4.910	4.765	-	
Tuluá (Valle del Cauca)	3.630	4.160	3.877	+		Popayán, Plaza de mercado del barrio Bolívar	4.560	4.688	4.629	-	
Tunja, Complejo de Servicios del Sur	3.800	4.000	3.900	+		Santa Marta (Magdalena)	5.055	5.382	5.200	=	
Valledupar, Mercado Nuevo	3.680	3.700	3.693	=		Tuluá (Valle del Cauca)	4.096	4.240	4.163	+	
Villavicencio, CAV	4.000	4.080	4.040	-		Tunja, Complejo de Servicios del Sur	4.400	4.600	4.500	+	
<b>Arroz de segunda</b>						Valledupar, Mercado Nuevo	5.500	6.000	5.667	+	
Barranquilla, Barranquillita	3.800	3.844	3.826	+		Villavicencio, CAV	4.348	5.087	4.837	=	
Barranquilla, Granabastos	3.733	3.756	3.750	+		<b>Cuchuco de cebada</b>					
Bogotá, D.C., Corabastos	3.760	3.880	3.827	+		Bucaramanga, Centroabastos	4.000	4.320	4.173	=	
Cartagena, Bazurto	3.689	3.778	3.733	+		Bucaramanga, Mercados del centro	3.840	4.000	3.893	=	
<b>Arroz excelso</b>						<b>Cuchuco de maíz</b>					
Barranquilla, Barranquillita	4.320	4.400	4.347	-		Bucaramanga, Centroabastos	4.000	4.320	4.173	=	
Barranquilla, Granabastos	4.392	4.480	4.438	+		Bucaramanga, Mercados del centro	3.840	4.000	3.893	=	
Bucaramanga, Centroabastos	4.160	4.320	4.227	=		Cali, La Floresta	2.400	2.500	2.467	+	
Cartagena, Bazurto	4.240	4.320	4.267	+		Cali, Santa Elena	2.600	2.640	2.613	-	
Ibagué, Plaza La 21	3.880	3.944	3.912	+							
Montería, Mercado del Sur	4.320	4.400	4.360	+							



**Cuadro 5.** Mercados mayoristas. Precios de venta de granos y cereales (continuación)  
2023 (4 al 10 de febrero)

Productos y mercados	Pesos por kilogramo				Tendencia	Productos y mercados	Pesos por kilogramo				Tendencia
	Mínimo	Máximo	Medio				Mínimo	Máximo	Medio		
<b>Cuchuco de maíz (continuación)</b>						<b>Frijol cargamanto rojo (continuación)</b>					
Cali, Siloé	2.600	2.800	2.693	=		Bogotá, D.C., Paloquemao	13.840	14.240	14.027	+	
Cartago (Valle del Cauca)	2.264	2.400	2.328	-		Bogotá, D.C., Plaza España	15.600	15.680	15.653	-	
Florencia (Cauquetá)	3.040	3.584	3.275	=		Bogotá, D.C., Plaza Las Flores	14.400	14.800	14.667	-	
Montería, Mercado del Sur	2.200	2.400	2.325	-		Cartago (Valle del Cauca)	12.880	14.560	13.717	-	
Popayán, Plaza de mercado del barrio Bolívar	2.720	2.800	2.763	=		El Carmen de Viboral (Antioquia)	10.900	11.100	11.000	+	
Sincelejo, Nuevo Mercado	3.000	3.200	3.100	+		Ibagué, Plaza La 21	12.160	12.220	12.195	-	
						Manizales, Centro Galerías	14.978	15.683	15.441	=	
<b>Frijol bolón</b>						Marinilla (Antioquia)	10.000	10.500	10.250	=	
Armenia, Mercar	14.978	15.242	15.154	+		Medellín, Central Mayorista de Antioquia	11.200	12.000	11.625	+	
Bogotá, D.C., Corabastos	14.500	14.800	14.633	+		Medellín, Plaza Minorista "José María Villa"	12.000	12.500	12.200	+	
Bogotá, D.C., Plaza España	16.240	16.400	16.347	+		Peñol (Antioquia)	10.000	11.000	10.500	-	
Bogotá, D.C., Plaza Las Flores	16.320	16.800	16.533	+		Pereira, Mercasa	12.850	12.950	12.897	-	
Cartago (Valle del Cauca)	17.120	17.840	17.480	=		San Vicente (Antioquia)	10.500	11.000	10.750	+	
Pereira, Mercasa	17.160	17.560	17.340	=		Villavicencio, CAV	14.000	14.783	14.391	-	
Popayán, Plaza de mercado del barrio Bolívar	12.400	12.496	12.459	+		<b>Frijol nima calima</b>					
Tuluá (Valle del Cauca)	15.440	16.400	15.973	+		Bogotá, D.C., Paloquemao	12.240	12.800	12.453	+	
Tunja, Complejo de Servicios del Sur	12.800	13.600	13.200	n.d.		Bogotá, D.C., Plaza España	11.840	12.000	11.947	+	
Villavicencio, CAV	16.522	17.391	17.174	-		Cartago (Valle del Cauca)	11.120	11.680	11.341	-	
						Florencia (Cauquetá)	10.400	11.160	10.680	=	
<b>Frijol cabeza negra importado</b>						Manizales, Centro Galerías	12.775	12.996	12.878	=	
Barranquilla, Barranquillita	5.800	5.840	5.813	-		Medellín, Central Mayorista de Antioquia	11.500	12.000	11.700	=	
Cartagena, Bazurto	6.500	7.000	6.833	-		Neiva, Surabastos	10.960	12.000	11.280	+	
Santa Marta (Magdalena)	6.782	7.273	7.082	+		<b>Frijol palomito importado</b>					
						Barranquilla, Barranquillita	7.300	7.400	7.367	=	
<b>Frijol cabeza negra nacional</b>						Barranquilla, Granabastos	7.200	7.220	7.210	+	
Barranquilla, Granabastos	5.810	5.820	5.817	=		Cartagena, Bazurto	7.000	8.000	7.500	-	
Montería, Mercado del Sur	5.000	5.200	5.050	-		Santa Marta (Magdalena)	7.818	8.409	8.076	+	
Sincelejo, Nuevo Mercado	5.900	7.800	6.475	=		<b>Frijol radical</b>					
Valledupar, Mercado Nuevo	6.000	6.500	6.167	+		Bogotá, D.C., Paloquemao	9.920	10.160	10.027	+	
						Bucaramanga, Centroabastos	8.591	8.870	8.748	=	
<b>Frijol calima</b>						Medellín, Central Mayorista de Antioquia	8.200	9.000	8.675	+	
Buenaventura (Valle del Cauca)	10.056	10.208	10.141	+		<b>Frijol Uribe rosado</b>					
Cali, La Floresta	11.400	11.400	11.400	+		Cartago (Valle del Cauca)	9.440	12.320	10.880	-	
Cali, Santa Elena	11.600	12.000	11.867	-		Pereira, Mercasa	12.845	12.950	12.898	=	
Cali, Siloé	12.160	12.400	12.320	=		<b>Frijol Zaragoza</b>					
Palmira (Valle del Cauca)	11.960	12.000	11.990	-		Barranquilla, Barranquillita	8.700	8.800	8.767	+	
Popayán, Plaza de mercado del barrio Bolívar	10.000	10.096	10.032	+		Barranquilla, Granabastos	8.500	8.600	8.567	=	
Tuluá (Valle del Cauca)	11.144	11.280	11.208	+		Cartagena, Bazurto	9.000	9.500	9.167	+	
						Cúcuta, Cenabastos	8.900	10.500	9.467	+	
<b>Frijol cargamanto blanco</b>						Cúcuta, La Nueva Sexta	9.000	9.500	9.250	-	
El Carmen de Viboral (Antioquia)	10.800	11.200	11.000	-		Montería, Mercado del Sur	8.200	8.400	8.300	+	
Marinilla (Antioquia)	10.500	11.000	10.750	+		Santa Marta (Magdalena)	9.218	10.436	9.942	=	
Medellín, Central Mayorista de Antioquia	12.600	13.300	12.925	+		Sincelejo, Nuevo Mercado	8.400	9.000	8.667	-	
Medellín, Plaza Minorista "José María Villa"	12.000	12.500	12.250	+		Valledupar, Mercado Nuevo	8.500	9.000	8.833	-	
Peñol (Antioquia)	10.000	11.000	10.250	-							
San Vicente (Antioquia)	11.200	11.700	11.475	+							
<b>Frijol cargamanto rojo</b>											
Armenia, Mercar	16.035	16.211	16.153	+							
Bogotá, D.C., Corabastos	12.440	12.760	12.633	+							

**Cuadro 5.** Mercados mayoristas. Precios de venta de granos y cereales (continuación)  
2023 (4 al 10 de febrero)

Productos y mercados	Pesos por kilogramo				Tendencia	Productos y mercados	Pesos por kilogramo				Tendencia
	Mínimo	Máximo	Medio				Mínimo	Máximo	Medio		
<b>Garbanzo importado</b>						<b>Lenteja importada (continuación)</b>					
Arauca (Arauca)	6.383	6.500	6.442	=		Sincelejo, Nuevo Mercado	6.800	7.300	6.967	-	
Armenia, Mercar	8.370	8.811	8.664	=		Tuluá (Valle del Cauca)	7.160	7.200	7.184	+	
Bogotá, D.C., Corabastos	8.360	8.700	8.520	-		Tunja, Complejo de Servicios del Sur	6.600	6.800	6.667	+	
Bogotá, D.C., Paloquemao	9.200	9.760	9.536	+		Valledupar, Mercado Nuevo	7.500	8.000	7.667	=	
Bogotá, D.C., Plaza España	9.200	9.600	9.387	-		Villavicencio, CAV	7.391	7.983	7.702	-	
Bogotá, D.C., Plaza Las Flores	9.760	10.000	9.893	+							
Bucaramanga, Centroabastos	6.920	7.360	7.160	=		<b>Maíz amarillo cáscara</b>					
Bucaramanga, Mercados del centro	7.739	7.826	7.797	=		Bogotá, D.C., Corabastos	2.160	2.240	2.200	-	
Cartago (Valle del Cauca)	6.480	7.200	6.909	+		Bogotá, D.C., Paloquemao	2.720	2.880	2.800	+	
Cúcuta, Cenabastos	6.720	7.120	6.980	-		Manizales, Centro Galerías	2.240	2.320	2.267	=	
Cúcuta, La Nueva Sexta	7.000	7.800	7.467	-		Medellín, Central Mayorista de Antioquia	2.000	2.000	2.000	+	
Medellín, Central Mayorista de Antioquia	7.320	7.360	7.346	+		Medellín, Plaza Minorista "José María Villa"	2.250	2.300	2.288	=	
Medellín, Plaza Minorista "José María Villa"	6.720	6.896	6.812	+		Montería, Mercado del Sur	2.100	2.200	2.150	-	
Neiva, Surabastos	6.800	7.440	7.120	-		Neiva, Surabastos	1.855	1.935	1.909	-	
Pamplona (Norte de Santander)	7.478	7.565	7.536	-		Sincelejo, Nuevo Mercado	1.956	2.044	2.006	=	
Pereira, Mercasa	7.310	7.850	7.527	=		Valledupar, Mercado Nuevo	1.800	1.900	1.833	+	
Tunja, Complejo de Servicios del Sur	9.200	9.600	9.400	+							
Villavicencio, CAV	6.720	7.344	7.144	-		<b>Maíz amarillo cáscara importado</b>					
						Medellín, Central Mayorista de Antioquia	2.000	2.000	2.000	=	
<b>Lenteja importada</b>						<b>Maíz amarillo trillado</b>					
Arauca (Arauca)	7.920	8.136	8.028	=		Armenia, Mercar	2.700	2.760	2.730	=	
Armenia, Mercar	7.753	7.930	7.871	+		Barranquilla, Barranquillita	2.475	2.513	2.488	=	
Barranquilla, Barranquillita	6.700	6.800	6.767	+		Barranquilla, Granabastos	2.500	2.550	2.519	=	
Barranquilla, Granabastos	6.800	6.900	6.850	+		Cali, La Floresta	2.800	2.900	2.833	-	
Bogotá, D.C., Corabastos	6.800	7.040	6.913	+		Cali, Santa Elena	2.520	2.600	2.553	-	
Bogotá, D.C., Paloquemao	7.040	7.280	7.173	+		Cali, Siloé	2.800	2.800	2.800	+	
Bogotá, D.C., Plaza España	7.520	7.840	7.680	-		Cartagena, Bazurto	3.000	3.125	3.063	+	
Bogotá, D.C., Plaza Las Flores	7.360	7.680	7.520	-		Medellín, Central Mayorista de Antioquia	2.200	2.400	2.300	+	
Bucaramanga, Centroabastos	7.565	7.826	7.696	+		Medellín, Plaza Minorista "José María Villa"	2.600	2.700	2.663	-	
Bucaramanga, Mercados del centro	7.478	7.565	7.536	=		Montería, Mercado del Sur	2.400	2.600	2.450	-	
Buenaventura (Valle del Cauca)	5.760	6.048	5.936	-		Pereira, Mercasa	2.810	2.950	2.873	=	
Cali, La Floresta	6.000	6.200	6.067	+		Santa Marta (Magdalena)	2.932	3.000	2.977	=	
Cali, Santa Elena	6.800	7.200	6.933	-		Sincelejo, Nuevo Mercado	2.356	2.444	2.406	-	
Cali, Siloé	7.200	7.280	7.227	=		Tuluá (Valle del Cauca)	2.380	2.420	2.400	-	
Cartagena, Bazurto	5.000	8.000	6.667	-							
Cartago (Valle del Cauca)	7.152	7.328	7.227	+		<b>Maíz blanco cáscara</b>					
Cúcuta, Cenabastos	6.720	7.000	6.840	-		Medellín, Central Mayorista de Antioquia	2.300	2.500	2.375	+	
Cúcuta, La Nueva Sexta	6.833	7.000	6.944	-							
Florencia (Caquetá)	6.240	6.680	6.387	=		<b>Maíz blanco retrillado</b>					
Ibagué, Plaza La 21	6.400	6.700	6.590	-		Cartago (Valle del Cauca)	2.760	2.840	2.800	-	
Manizales, Centro Galerías	7.225	7.577	7.357	=							
Medellín, Central Mayorista de Antioquia	6.896	7.032	6.982	+		<b>Maíz blanco trillado</b>					
Medellín, Plaza Minorista "José María Villa"	6.480	6.688	6.586	-		Armenia, Mercar	2.840	2.900	2.870	=	
Montería, Mercado del Sur	7.000	7.200	7.100	=		Barranquilla, Barranquillita	3.175	3.183	3.179	+	
Neiva, Surabastos	6.800	7.360	7.140	=		Barranquilla, Granabastos	3.100	3.150	3.125	+	
Palmira (Valle del Cauca)	7.300	7.400	7.330	+		Bogotá, D.C., Corabastos	2.860	3.000	2.920	+	
Pamplona (Norte de Santander)	7.478	7.704	7.583	-		Bogotá, D.C., Paloquemao	3.360	3.440	3.387	+	
Pasto, El Potrerillo	5.440	5.600	5.540	-		Bogotá, D.C., Plaza España	3.680	3.840	3.760	+	
Pereira, Mercasa	7.350	7.500	7.433	=		Cali, La Floresta	2.900	3.000	2.933	-	
Popayán, Plaza de mercado del barrio Bolívar	6.880	6.960	6.925	=		Cali, Santa Elena	3.000	3.040	3.013	-	
Santa Marta (Magdalena)	7.600	7.964	7.779	=							

## PRECIOS MAYORISTAS

**Cuadro 5.** Mercados mayoristas. Precios de venta de granos y cereales (conclusión)  
2023 (4 al 10 de febrero)

Productos y mercados	Pesos por kilogramo				Tendencia	Productos y mercados	Pesos por kilogramo				Tendencia
	Mínimo	Máximo	Medio	Precios			Mínimo	Máximo	Medio	Precios	
<b>Maíz blanco trillado (continuación)</b>						<b>Maíz blanco trillado (continuación)</b>					
Cali, Siloé	3.100	3.200	3.167		=	Sincelejo, Nuevo Mercado	2.800	2.911	2.852		=
Cartagena, Bazurto	3.125	3.300	3.213		-	Tuluá (Valle del Cauca)	2.740	2.800	2.773		-
Cartago (Valle del Cauca)	2.680	2.840	2.767		=	Valledupar, Mercado Nuevo	2.600	2.800	2.733		=
Cúcuta, Cenabastos	3.000	3.100	3.047		-	Villavicencio, CAV	2.760	2.936	2.832		-
Cúcuta, La Nueva Sexta	3.000	3.500	3.222		-						
Florencia (Caquetá)	2.660	3.200	3.020		+	<b>Maíz pira</b>					
Ibagué, Plaza La 21	2.500	2.940	2.660		-	Bogotá, D.C., Corabastos	4.800	4.960	4.893		+
Manizales, Centro Galerías	3.040	3.200	3.120		=	Bogotá, D.C., Paloquemao	6.000	6.240	6.107		+
Medellín, Central Mayorista de Antioquia	2.500	2.700	2.625		=	Bucaramanga, Centroabastos	5.435	5.870	5.681		-
Medellín, Plaza Minorista "José María Villa"	2.900	3.000	2.963		-	Bucaramanga, Mercados del centro	5.391	5.652	5.536		-
Montería, Mercado del Sur	2.600	2.800	2.650		-	Cúcuta, Cenabastos	5.000	5.200	5.093		+
Neiva, Surabastos	3.500	3.500	3.500		=	Cúcuta, La Nueva Sexta	5.250	5.280	5.270		+
Palmira (Valle del Cauca)	3.000	3.100	3.060		-	Medellín, Central Mayorista de Antioquia	5.080	5.360	5.250		+
Pereira, Mercasa	3.250	3.675	3.418		=	Medellín, Plaza Minorista "José María Villa"	4.720	4.872	4.792		+
Popayán, Plaza de mercado del barrio Bolívar	2.700	2.720	2.707		+	Montería, Mercado del Sur	5.000	5.500	5.350		-
Santa Marta (Magdalena)	3.080	3.120	3.100		=	Sincelejo, Nuevo Mercado	4.800	5.400	5.100		+
						Villavicencio, CAV	5.391	5.739	5.587		+

## TENDENCIAS

---	-	+	+++
Variación mayor al -20 %	Variación entre 0 % y -10 %	Variación entre 0 % y 10 %	Variación mayor al 20 %
--	=	++	n. d.
Variación entre -10 % y -20 %	Variación igual a 0 %	Variación entre 10 % y 20 %	No determinado

**Cuadro 6.** Mercados mayoristas. Precios de venta de huevos y lácteos 2023 (4 al 10 de febrero)

Productos y mercados	Pesos por kilogramo				Tendencia	Productos y mercados	Pesos por kilogramo				Tendencia
	Mínimo	Máximo	Medio	Precios			Mínimo	Máximo	Medio	Precios	
<b>Huevo blanco A</b>						<b>Huevo rojo AA (continuación)</b>					
Buenaventura (Valle del Cauca)	600	633	611		-	Cartagena, Bazurto	500	567	533		-
Cartago (Valle del Cauca)	543	567	553		+	Cartago (Valle del Cauca)	567	587	573		=
Manizales, Centro Galerías	533	540	538		=	Cúcuta, Cenabastos	500	511	506		-
Pereira, La 41	500	500	500		=	Cúcuta, La Nueva Sexta	500	519	510		+
						Ibagué, Plaza La 21	500	517	506		-
<b>Huevo blanco AA</b>						Medellín, Central Mayorista de Antioquia	526	536	529		++
Cartago (Valle del Cauca)	567	587	573		=	Medellín, Plaza Minorista "José María Villa"	508	515	512		-
Manizales, Centro Galerías	560	560	560		=	Montería, Mercado del Sur	533	567	544		+
Medellín, Plaza Minorista "José María Villa"	506	515	510		+	Neiva, Surabastos	533	533	533		=
Pereira, La 41	533	533	533		=	Palmira (Valle del Cauca)	567	593	578		+
						Pamplona (Norte de Santander)	472	478	475		-
<b>Huevo blanco B</b>						Pasto, El Potrerillo	517	533	521		+
Pereira, La 41	467	467	467		=	Popayán, Plaza de mercado del barrio Bolívar	587	600	596		+
						Tuluá (Valle del Cauca)	567	570	568		-
<b>Huevo blanco extra</b>						Valledupar, Mercado Nuevo	447	490	474		+
Manizales, Centro Galerías	600	600	600		=	Villavicencio, CAV	500	517	511		+
Pereira, La 41	617	617	617		=						
						<b>Huevo rojo B</b>					
<b>Huevo rojo A</b>						Armenia, Mercar	520	520	520		=
Armenia, Mercar	530	530	530		=	Bogotá, D.C., Corabastos	420	440	432		-
Bogotá, D.C., Corabastos	500	510	507		-	Bogotá, D.C., Paloquemao	460	470	463		+
Bogotá, D.C., Paloquemao	500	510	507		+	Bogotá, D.C., Plaza Las Flores	500	500	500		n.d.
Bogotá, D.C., Plaza Las Flores	530	535	532		+	Bucaramanga, Centroabastos	467	467	467		-
Bucaramanga, Centroabastos	473	483	478		-	Cúcuta, Cenabastos	450	458	454		-
Cali, Santa Elena	500	517	513		-	Ibagué, Plaza La 21	453	483	466		-
Cali, Siloé	500	517	511		-	Medellín, Central Mayorista de Antioquia	430	440	435		+
Cartagena, Bazurto	467	500	492		-	Medellín, Plaza Minorista "José María Villa"	463	475	469		+
Cartago (Valle del Cauca)	543	567	553		+	Montería, Mercado del Sur	483	500	492		n.d.
Ibagué, Plaza La 21	467	500	483		-	Neiva, Surabastos	500	500	500		=
Medellín, Central Mayorista de Antioquia	490	500	493		+	Villavicencio, CAV	450	467	458		=
Medellín, Plaza Minorista "José María Villa"	483	494	486		=						
Montería, Mercado del Sur	500	517	504		=	<b>Huevo rojo extra</b>					
Neiva, Surabastos	550	550	550		+	Armenia, Mercar	560	560	560		=
Palmira (Valle del Cauca)	533	550	538		=	Bogotá, D.C., Corabastos	580	600	590		+
Pamplona (Norte de Santander)	431	458	446		-	Bogotá, D.C., Paloquemao	570	590	580		+
Pasto, El Potrerillo	483	500	488		+	Bogotá, D.C., Plaza Las Flores	600	600	600		-
Popayán, Plaza de mercado del barrio Bolívar	553	567	562		+	Cali, Galería Alameda	583	583	583		-
Sincelejo, Nuevo Mercado	467	467	467		+	Cali, La Floresta	583	583	583		-
Tuluá (Valle del Cauca)	547	550	549		-	Cali, Siloé	583	583	583		-
Valledupar, Mercado Nuevo	440	457	451		+	Cúcuta, Cenabastos	547	550	549		-
Villavicencio, CAV	480	500	495		+	Cúcuta, La Nueva Sexta	550	550	550		+
						Ibagué, Plaza La 21	583	600	594		-
<b>Huevo rojo AA</b>						Medellín, Central Mayorista de Antioquia	610	616	612		n.d.
Armenia, Mercar	540	540	540		=	Medellín, Plaza Minorista "José María Villa"	610	615	612		+
Bogotá, D.C., Corabastos	530	540	533		+	Neiva, Surabastos	566	566	566		=
Bogotá, D.C., Paloquemao	510	530	522		+	Villavicencio, CAV	533	550	542		+
Bogotá, D.C., Plaza Las Flores	550	560	557		+						
Cali, Galería Alameda	550	550	550		-	<b>Leche en polvo</b>					
Cali, La Floresta	533	550	544		-	Armenia, Mercar	27.733	53.889	39.559		=
Cali, Santa Elena	547	550	549		-	Barranquilla, Barranquillita	46.167	46.597	46.319		=
Cali, Siloé	533	550	544		-	Barranquilla, Granabastos	46.007	46.181	46.094		+

## PRECIOS MAYORISTAS

**Cuadro 6.** Mercados mayoristas. Precios de venta de huevos y lácteos (continuación)  
2023 (4 al 10 de febrero)

Productos y mercados	Pesos por kilogramo				Tendencia	Productos y mercados	Pesos por kilogramo				Tendencia
	Mínimo	Máximo	Medio				Mínimo	Máximo	Medio		
<b>Leche en polvo (continuación)</b>						<b>Queso costeño</b>					
Bucaramanga, Centroabastos	45.955	46.667	46.291	=		Armenia, Mercar	20.800	20.800	20.800	+	
Bucaramanga, Mercados del centro	45.573	45.833	45.703	=		Barranquilla, Barranquillita	24.000	24.000	24.000	=	
Buenaventura (Valle del Cauca)	36.444	41.493	38.996	+		Barranquilla, Granabastos	23.800	24.000	23.950	=	
Cali, La Floresta	36.889	43.403	40.104	+		Bogotá, D.C., Corabastos	24.000	25.000	24.333	+	
Cali, Santa Elena	35.556	41.233	38.427	+		Bogotá, D.C., Paloquemao	24.800	25.000	24.933	+	
Cali, Siloé	36.444	43.056	39.650	+		Bogotá, D.C., Plaza España	23.000	24.000	23.667	=	
Cartago (Valle del Cauca)	35.049	48.611	40.639	+		Bogotá, D.C., Plaza Las Flores	24.000	24.800	24.400	-	
Cúcuta, Cenabastos	27.500	27.656	27.578	=		Bucaramanga, Mercados del centro	24.000	26.000	25.250	=	
Ibagué, Plaza La 21	36.800	38.400	37.422	+		Buenaventura (Valle del Cauca)	29.000	30.000	29.500	-	
Medellín, Central Mayorista de Antioquia	31.114	31.930	31.435	-		Cali, Galería Alameda	23.000	24.000	23.333	-	
Medellín, Plaza Minorista "José María Villa"	31.140	31.588	31.357	+		Cali, La Floresta	23.000	24.000	23.667	-	
Palmira (Valle del Cauca)	38.933	42.917	40.956	+		Cali, Santa Elena	23.000	23.000	23.000	-	
Pamplona (Norte de Santander)	22.870	23.611	23.210	+		Cali, Siloé	23.000	24.000	23.667	-	
Pasto, El Potrerillo	32.889	33.778	33.333	+		Cartagena, Bazurto	20.000	20.000	20.000	-	
Pereira, Mercasa	46.016	46.611	46.313	=		Cartago (Valle del Cauca)	22.800	22.900	22.850	+	
Popayán, Plaza de mercado del barrio Bolívar	32.018	39.340	35.732	=		Cúcuta, Cenabastos	27.000	27.000	27.000	=	
Tuluá (Valle del Cauca)	35.733	45.139	39.691	+		Manizales, Centro Galerías	22.000	22.000	22.000	=	
Valledupar, Mercado Nuevo	43.056	43.056	43.056	=		Medellín, Central Mayorista de Antioquia	28.000	28.500	28.225	-	
Villavicencio, CAV	49.931	54.167	52.049	+		Medellín, Plaza Minorista "José María Villa"	23.000	24.900	24.100	-	
<b>Queso campesino</b>						Montería, Mercado del Sur	23.000	24.000	23.750	+	
Armenia, Mercar	20.000	21.000	20.667	+		Santa Marta (Magdalena)	20.000	21.000	20.500	-	
Bogotá, D.C., Corabastos	14.500	15.000	14.700	+		Sincelejo, Nuevo Mercado	20.000	21.000	20.250	-	
Bogotá, D.C., Paloquemao	15.000	15.000	15.000	+		Valledupar, Mercado Nuevo	23.000	24.000	23.750	-	
Bogotá, D.C., Plaza España	15.000	15.400	15.200	+		Villavicencio, CAV	21.000	22.000	21.250	+	
Bogotá, D.C., Plaza Las Flores	14.000	14.800	14.467	-		<b>Queso cuajada</b>					
Bucaramanga, Mercados del centro	19.000	21.000	20.333	=		Armenia, Mercar	19.500	20.000	19.833	+	
Cali, Galería Alameda	20.000	20.000	20.000	=		Bogotá, D.C., Corabastos	15.000	15.000	15.000	-	
Cali, La Floresta	19.000	20.000	19.500	+		Bogotá, D.C., Paloquemao	14.500	15.000	14.833	-	
Cali, Santa Elena	19.500	20.000	19.875	+		Bogotá, D.C., Plaza Las Flores	14.000	14.400	14.133	-	
Cali, Siloé	20.000	20.000	20.000	=		Bucaramanga, Mercados del centro	20.000	21.000	20.500	=	
Cúcuta, Cenabastos	18.500	19.000	18.750	=		Buenaventura (Valle del Cauca)	18.000	19.000	18.333	-	
Florencia (Cauquetá)	14.400	14.800	14.667	-		Cali, Galería Alameda	14.000	14.000	14.000	-	
Ibagué, Plaza La 21	16.000	16.000	16.000	-		Cali, La Floresta	13.500	14.000	13.667	-	
Manizales, Centro Galerías	16.000	17.000	16.333	=		Cali, Santa Elena	13.400	13.700	13.575	-	
Medellín, Central Mayorista de Antioquia	24.000	25.000	24.500	+		Cali, Siloé	13.500	14.000	13.833	-	
Montería, Mercado del Sur	20.000	22.000	20.750	+		Cartago (Valle del Cauca)	15.000	15.000	15.000	=	
Palmira (Valle del Cauca)	20.000	20.000	20.000	+		Cúcuta, Cenabastos	18.000	19.000	18.500	+	
Tuluá (Valle del Cauca)	21.000	21.000	21.000	-		Medellín, Central Mayorista de Antioquia	24.000	24.500	24.225	-	
Villavicencio, CAV	16.000	17.000	16.500	-		Medellín, Plaza Minorista "José María Villa"	16.000	17.000	16.375	=	
<b>Queso Cauquetá</b>						Palmira (Valle del Cauca)	14.000	15.000	14.625	-	
Cali, Galería Alameda	23.000	24.000	23.333	-		Popayán, Plaza de mercado del barrio Bolívar	13.500	13.700	13.567	=	
Cali, La Floresta	23.000	24.000	23.667	-		Tuluá (Valle del Cauca)	15.000	15.200	15.100	+	
Cali, Santa Elena	23.000	23.000	23.000	-		Villavicencio, CAV	18.000	18.000	18.000	=	
Cali, Siloé	23.000	24.000	23.667	-		<b>Queso doble crema</b>					
Palmira (Valle del Cauca)	24.000	24.000	24.000	+		Armenia, Mercar	20.000	21.000	20.667	+	
Popayán, Plaza de mercado del barrio Bolívar	18.000	19.000	18.667	+		Bogotá, D.C., Corabastos	19.600	20.000	19.867	-	
Tuluá (Valle del Cauca)	17.600	19.200	18.400	-		Bogotá, D.C., Paloquemao	18.400	19.200	18.800	+	
						Bogotá, D.C., Plaza España	19.200	20.000	19.600	+	



## PRECIOS MAYORISTAS

**Cuadro 6.** Mercados mayoristas. Precios de venta de huevos y lácteos (conclusión)  
2023 (4 al 10 de febrero)

Productos y mercados	Pesos por kilogramo				Tendencia	Productos y mercados	Pesos por kilogramo				Tendencia
	Precios			Medio			Precios			Medio	
	Mínimo	Máximo					Mínimo	Máximo			
<b>Queso doble crema (continuación)</b>						<b>Queso doble crema (continuación)</b>					
Bogotá, D.C., Plaza Las Flores	19.200	20.000	19.600	+		Florencia (Caquetá)	16.000	16.000	16.000	=	
Bucaramanga, Mercados del centro	20.000	22.000	21.333	=		Ibagué, Plaza La 21	21.000	22.000	21.333	+	
Buenaventura (Valle del Cauca)	18.000	19.000	18.667	=		Medellín, Central Mayorista de Antioquia	24.000	25.000	24.600	-	
Cali, Galería Alameda	21.000	21.000	21.000	-		Palmira (Valle del Cauca)	20.000	20.000	20.000	=	
Cali, La Floresta	19.500	20.000	19.667	-		Popayán, Plaza de mercado del barrio Bolívar	18.000	19.000	18.333	+	
Cali, Santa Elena	19.000	20.000	19.625	-		Tuluá (Valle del Cauca)	20.000	22.000	21.000	-	
Cali, Siloé	20.000	20.000	20.000	-		Villavicencio, CAV	18.800	20.400	19.650	-	
Cúcuta, Cenabastos	19.000	20.500	19.750	-							

**TENDENCIAS**

---	-	+	+++
Variación mayor al -20 %	Variación entre 0 % y -10 %	Variación entre 0 % y 10 %	Variación mayor al 20 %
--	=	++	<b>n. d.</b>
Variación entre -10 % y -20 %	Variación igual a 0 %	Variación entre 10 % y 20 %	No determinado

**Cuadro 7.** Mercados mayoristas. Precios de venta de carnes 2023 (4 al 10 de febrero)

Productos y mercados	Pesos por kilogramo				Tendencia	Productos y mercados	Pesos por kilogramo				Tendencia
	Mínimo	Máximo	Medio				Mínimo	Máximo	Medio		
<b>Alas de pollo con costillar</b>						<b>Carne de cerdo, brazo sin hueso</b>					
Armenia, Mercar	13.000	13.000	13.000	=		Barranquilla, Barranquillita	16.000	17.000	16.333	=	
Barranquilla, Barranquillita	8.000	8.200	8.050	+		Bogotá, D.C., Frigorífico Ble Ltda.	19.000	19.300	19.100	+	
Barranquilla, Granabastos	8.000	8.100	8.050	-		Bogotá, D.C., Frigorífico Guadalupe	18.500	18.800	18.633	-	
Bogotá, D.C., Frigorífico Ble Ltda.	9.000	9.200	9.067	-		Bogotá, D.C., Paloquemao	18.800	19.000	18.900	+	
Bogotá, D.C., Frigorífico Guadalupe	8.500	8.600	8.567	-		Bogotá, D.C., Plaza Las Flores	19.000	19.500	19.167	-	
Bogotá, D.C., Plaza Las Flores	7.300	7.600	7.467	-		Buenaventura (Valle del Cauca)	23.000	23.000	23.000	+	
Buenaventura (Valle del Cauca)	8.400	8.600	8.467	-		Cali, Santa Elena	21.700	23.000	22.300	-	
Cali, Galería Alameda	8.000	8.400	8.200	+		Cartagena, Bazaruto	19.000	22.000	20.933	+	
Cali, Santa Elena	8.000	8.400	8.100	+		Ibagué, Plaza La 21	19.400	20.900	20.100	-	
Cartagena, Bazaruto	7.300	7.600	7.400	-		Malambo (Atlántico), Carnes y carnes	18.600	18.600	18.600	+	
Florencia (Cauquetá)	10.000	10.000	10.000	+		Medellín, Central Mayorista de Antioquia	18.600	22.100	20.600	-	
Ibagué, Plaza La 21	7.600	8.000	7.867	-		Montería, Mercado del Sur	21.000	22.000	21.750	=	
Montería, Mercado del Sur	7.600	7.800	7.750	-		Palmira (Valle del Cauca)	22.000	22.500	22.250	-	
Neiva, Surabastos	7.200	7.600	7.350	+		Pasto, El Potrerillo	20.000	26.000	23.000	=	
Palmira (Valle del Cauca)	8.600	8.800	8.650	-		Pereira, La 41	22.000	22.000	22.000	=	
Santa Marta (Magdalena)	8.000	8.200	8.100	=		Popayán, Plaza de mercado del barrio Bolívar	20.000	20.000	20.000	+	
Sincelejo, Nuevo Mercado	7.600	7.600	7.600	=		Sincelejo, Nuevo Mercado	18.000	18.000	18.000	=	
Tuluá (Valle del Cauca)	10.000	10.400	10.200	+		Tuluá (Valle del Cauca)	20.000	21.000	20.500	-	
Valledupar, Mercado Nuevo	6.600	8.000	7.267	+		Valledupar, Mercado Nuevo	20.000	20.000	20.000	=	
Villavicencio, CAV	7.600	8.000	7.850	+		Villavicencio, CAV	20.000	20.000	20.000	+	
						Yopal (Casanare)	20.000	20.000	20.000	=	
<b>Alas de pollo sin costillar</b>						<b>Carne de cerdo, cabeza de lomo</b>					
Arauca (Arauca)	8.500	8.500	8.500	=		Bogotá, D.C., Frigorífico Ble Ltda.	19.000	19.400	19.133	-	
Bogotá, D.C., Corabastos	9.000	9.400	9.200	=		Bogotá, D.C., Frigorífico Guadalupe	17.800	19.000	18.433	-	
Bogotá, D.C., Frigorífico Ble Ltda.	12.400	12.600	12.500	-		Bogotá, D.C., Paloquemao	19.000	20.000	19.333	+	
Bogotá, D.C., Frigorífico Guadalupe	9.000	9.600	9.400	-		Bogotá, D.C., Plaza Las Flores	19.000	19.500	19.167	-	
Bogotá, D.C., Paloquemao	9.300	9.900	9.567	-		Cúcuta, Cenabastos	20.000	20.000	20.000	=	
Bogotá, D.C., Plaza Las Flores	9.000	9.000	9.000	-		Cúcuta, La Nueva Sexta	20.000	20.000	20.000	=	
Bucaramanga, Frigoríficos	11.800	12.280	12.093	=		Ibagué, Plaza La 21	19.800	20.900	20.233	+	
Cúcuta, Cenabastos	10.000	10.890	10.445	=		Villavicencio, CAV	20.000	20.000	20.000	+	
Medellín, Central Mayorista de Antioquia	11.450	12.200	11.738	=		Yopal (Casanare)	20.000	20.000	20.000	=	
Medellín, Plaza Minorista "José María Villa"	9.000	9.900	9.475	+							
<b>Carne de cerdo en canal</b>						<b>Carne de cerdo, costilla</b>					
Bogotá, D.C., Frigorífico Guadalupe	14.000	14.240	14.080	-		Barranquilla, Barranquillita	17.000	17.000	17.000	=	
Ibagué, Plaza La 21	14.400	14.600	14.513	+		Bogotá, D.C., Frigorífico Ble Ltda.	19.000	19.000	19.000	-	
Pereira, La 41	13.400	13.600	13.500	-		Bogotá, D.C., Frigorífico Guadalupe	18.000	18.500	18.167	-	
Popayán, Plaza de mercado del barrio Bolívar	12.600	12.700	12.633	=		Bogotá, D.C., Paloquemao	19.500	20.500	20.067	+	
						Bogotá, D.C., Plaza Las Flores	19.000	20.000	19.500	-	
<b>Carne de cerdo, brazo con hueso</b>						<b>Carne de cerdo, costilla</b>					
Barranquilla, Barranquillita	15.000	15.000	15.000	=		Buenaventura (Valle del Cauca)	22.000	24.000	23.000	-	
Bogotá, D.C., Frigorífico Ble Ltda.	18.000	18.200	18.067	+		Cali, Santa Elena	19.000	19.700	19.300	-	
Bogotá, D.C., Frigorífico Guadalupe	17.000	17.600	17.367	-		Cúcuta, Cenabastos	19.500	20.000	19.750	=	
Bogotá, D.C., Paloquemao	17.500	18.000	17.767	+		Cúcuta, La Nueva Sexta	20.000	20.000	20.000	=	
Bogotá, D.C., Plaza Las Flores	18.500	19.000	18.833	-		Florencia (Cauquetá)	19.000	20.000	19.500	+	
Cúcuta, Cenabastos	18.000	18.000	18.000	=		Ibagué, Plaza La 21	19.400	22.900	20.767	+	
Malambo (Atlántico), Carnes y carnes	17.000	17.000	17.000	=		Malambo (Atlántico), Carnes y carnes	23.000	23.000	23.000	=	
Montería, Mercado del Sur	17.000	17.000	17.000	=		Manizales, Centro Galerías	19.500	22.000	21.167	=	
Sincelejo, Nuevo Mercado	15.000	15.000	15.000	=		Medellín, Central Mayorista de Antioquia	19.450	26.000	23.163	+	
Valledupar, Mercado Nuevo	18.000	19.000	18.667	+		Medellín, Plaza Minorista "José María Villa"	18.000	21.000	19.750	-	
						Montería, Mercado del Sur	18.000	18.000	18.000	=	

**Cuadro 7.** Mercados mayoristas. Precios de venta de carnes (continuación)  
2023 (4 al 10 de febrero)

Productos y mercados	Pesos por kilogramo				Tendencia	Productos y mercados	Pesos por kilogramo				Tendencia
	Mínimo	Máximo	Medio				Mínimo	Máximo	Medio		
<b>Carne de cerdo, costilla (continuación)</b>						<b>Carne de cerdo, lomo sin hueso (continuación)</b>					
Palmira (Valle del Cauca)	20.000	20.000	20.000	-		Manizales, Centro Galerías	22.000	24.000	23.333	=	
Pasto, El Potrerillo	20.000	24.000	22.500	-		Medellín, Central Mayorista de Antioquia	23.000	26.000	24.563	+	
Pereira, La 41	22.000	22.000	22.000	=		Medellín, Plaza Minorista "José María Villa"	20.000	21.000	20.500	-	
Popayán, Plaza de mercado del barrio Bolívar	18.000	19.000	18.333	+		Montería, Mercado del Sur	25.000	25.000	25.000	+	
Tuluá (Valle del Cauca)	20.000	21.000	20.500	-		Neiva, Surabastos	19.600	20.000	19.800	-	
Tunja, Complejo de Servicios del Sur	20.000	20.000	20.000	=		Palmira (Valle del Cauca)	24.000	25.000	24.375	+	
Valledupar, Mercado Nuevo	20.000	20.000	20.000	=		Pasto, El Potrerillo	24.000	26.000	25.500	-	
Villavicencio, CAV	20.000	20.000	20.000	+		Pereira, La 41	24.000	24.000	24.000	=	
Yopal (Casanare)	20.000	20.000	20.000	=		Popayán, Plaza de mercado del barrio Bolívar	24.000	24.000	24.000	+	
<b>Carne de cerdo, espinazo</b>						Sincelejo, Nuevo Mercado	18.000	19.000	18.500	=	
Buenaventura (Valle del Cauca)	13.000	14.000	13.667	-		Tuluá (Valle del Cauca)	25.000	25.000	25.000	+	
Cali, Santa Elena	8.000	9.000	8.625	-		Tunja, Complejo de Servicios del Sur	22.000	22.000	22.000	+	
Cúcuta, Cenabastos	6.500	7.000	6.750	=		Valledupar, Mercado Nuevo	24.000	25.000	24.667	=	
Manizales, Centro Galerías	12.000	14.000	13.333	=		<b>Carne de cerdo, perril con hueso</b>					
Medellín, Central Mayorista de Antioquia	9.600	11.000	10.475	-		Barranquilla, Barranquillita	15.000	15.000	15.000	=	
Medellín, Plaza Minorista "José María Villa"	9.400	9.600	9.500	-		Bogotá, D.C., Frigorífico Ble Ltda.	19.000	19.500	19.233	+	
Montería, Mercado del Sur	17.000	17.000	17.000	-		Bogotá, D.C., Frigorífico Guadalupe	18.500	19.500	19.000	-	
Neiva, Surabastos	5.000	5.200	5.050	-		Bogotá, D.C., Plaza Las Flores	19.000	19.000	19.000	=	
Palmira (Valle del Cauca)	12.000	13.000	12.500	+		Cartagena, Bazurto	15.500	17.000	16.333	-	
Pasto, El Potrerillo	12.000	18.000	15.000	=		Cúcuta, Cenabastos	18.000	19.000	18.500	=	
Pereira, La 41	14.000	15.000	14.333	=		Cúcuta, La Nueva Sexta	19.000	19.000	19.000	+	
Popayán, Plaza de mercado del barrio Bolívar	12.000	12.600	12.200	+		Ibagué, Plaza La 21	20.000	20.600	20.200	-	
Tuluá (Valle del Cauca)	11.000	12.000	11.500	-		Malambo (Atlántico), Carnes y carnes	20.500	20.500	20.500	+	
Tunja, Complejo de Servicios del Sur	15.000	16.000	15.333	=		Montería, Mercado del Sur	18.000	18.000	18.000	=	
<b>Carne de cerdo, lomo con hueso</b>						Sincelejo, Nuevo Mercado	15.000	15.000	15.000	=	
Barranquilla, Barranquillita	16.500	16.500	16.500	-		Valledupar, Mercado Nuevo	18.000	18.000	18.000	-	
Cúcuta, Cenabastos	21.000	21.000	21.000	=		Villavicencio, CAV	19.000	19.500	19.125	-	
Cúcuta, La Nueva Sexta	20.000	20.000	20.000	=		Yopal (Casanare)	20.000	20.000	20.000	=	
Malambo (Atlántico), Carnes y carnes	20.000	20.000	20.000	=		<b>Carne de cerdo, perril sin hueso</b>					
Montería, Mercado del Sur	17.000	18.000	17.500	-		Bogotá, D.C., Frigorífico Ble Ltda.	20.000	20.500	20.167	-	
Sincelejo, Nuevo Mercado	15.000	15.000	15.000	=		Bogotá, D.C., Frigorífico Guadalupe	19.500	20.000	19.833	-	
Valledupar, Mercado Nuevo	18.000	19.000	18.333	+		Bogotá, D.C., Plaza Las Flores	19.500	19.500	19.500	-	
<b>Carne de cerdo, lomo sin hueso</b>						Buenaventura (Valle del Cauca)	22.000	23.000	22.333	-	
Barranquilla, Barranquillita	19.000	20.000	19.667	=		Cali, Santa Elena	23.000	24.000	23.375	+	
Bogotá, D.C., Frigorífico Ble Ltda.	21.500	22.000	21.833	+		Cúcuta, Cenabastos	20.000	20.000	20.000	=	
Bogotá, D.C., Frigorífico Guadalupe	22.000	22.000	22.000	+		Cúcuta, La Nueva Sexta	21.000	21.000	21.000	=	
Bogotá, D.C., Paloquemao	21.000	21.000	21.000	-		Ibagué, Plaza La 21	20.800	22.000	21.567	+	
Bogotá, D.C., Plaza Las Flores	22.000	22.000	22.000	-		Malambo (Atlántico), Carnes y carnes	24.800	24.800	24.800	+	
Buenaventura (Valle del Cauca)	23.000	24.000	23.667	-		Manizales, Centro Galerías	20.000	23.000	21.667	=	
Cali, Santa Elena	22.700	24.500	23.400	-		Medellín, Central Mayorista de Antioquia	20.000	23.500	22.213	+	
Cartagena, Bazurto	17.000	20.000	18.375	-		Medellín, Plaza Minorista "José María Villa"	19.200	20.000	19.725	-	
Cúcuta, Cenabastos	20.500	21.000	20.750	+		Montería, Mercado del Sur	22.000	23.000	22.500	+	
Cúcuta, La Nueva Sexta	20.000	21.000	20.500	-		Palmira (Valle del Cauca)	22.500	23.000	22.875	-	
Florencia (Caquetá)	23.000	23.000	23.000	+		Pasto, El Potrerillo	23.000	26.000	24.250	+	
Ibagué, Plaza La 21	22.700	24.000	23.200	-		Pereira, La 41	22.000	23.000	22.333	=	
Malambo (Atlántico), Carnes y carnes	27.500	27.500	27.500	=		Popayán, Plaza de mercado del barrio Bolívar	21.000	22.000	21.333	+	

**Cuadro 7.** Mercados mayoristas. Precios de venta de carnes (continuación)  
2023 (4 al 10 de febrero)

Productos y mercados	Pesos por kilogramo				Tendencia	Productos y mercados	Pesos por kilogramo				Tendencia
	Mínimo	Máximo	Medio				Mínimo	Máximo	Medio		
<b>Carne de cerdo, pernil sin hueso (continuación)</b>						<b>Carne de res, bola de brazo</b>					
Sincelejo, Nuevo Mercado	18.000	18.000	18.000	=		Barranquilla, Barranquillita	26.000	26.000	26.000	-	
Tuluá (Valle del Cauca)	23.000	23.500	23.250	+		Barranquilla, Granabastos	26.000	26.400	26.200	+	
Tunja, Complejo de Servicios del Sur	20.000	22.000	21.333	+		Bogotá, D.C., Paloquemao	24.000	25.000	24.667	-	
Villavicencio, CAV	20.000	20.000	20.000	+		Buenaventura (Valle del Cauca)	27.000	28.000	27.667	+	
Yopal (Casanare)	20.000	20.000	20.000	=		Cali, Santa Elena	26.000	27.500	26.800	-	
						Cartagena, Bazurto	22.000	25.500	23.750	-	
<b>Carne de cerdo, tocina plancha</b>						Cúcuta, Cenabastos	26.000	27.000	26.667	=	
Manizales, Centro Galerías	20.000	22.000	21.000	=		Cúcuta, La Nueva Sexta	26.000	27.000	26.333	=	
						Ibagué, Plaza La 21	24.000	28.900	25.633	+	
<b>Carne de cerdo, tocino barriga</b>						Malambo (Atlántico), Carnes y carnes	30.000	30.000	30.000	=	
Bogotá, D.C., Frigorífico Ble Ltda.	20.500	21.000	20.667	+		Manizales, Centro Galerías	25.000	28.000	26.500	=	
Bogotá, D.C., Frigorífico Guadalupe	18.000	19.000	18.333	-		Medellín, Central Mayorista de Antioquia	33.650	35.800	34.313	+	
Bogotá, D.C., Plaza Las Flores	18.500	19.000	18.667	-		Montería, Mercado del Sur	24.000	24.000	24.000	=	
Florencia (Cauquetá)	13.000	13.000	13.000	+		Palmira (Valle del Cauca)	26.800	27.500	27.075	-	
Ibagué, Plaza La 21	14.600	18.000	16.533	+		Pasto, El Potrerillo	22.000	26.000	24.000	+	
Medellín, Central Mayorista de Antioquia	23.000	26.700	24.763	-		Pereira, La 41	27.000	28.000	27.667	=	
Medellín, Plaza Minorista "José María Villa"	23.000	24.000	23.375	-		Popayán, Plaza de mercado del barrio Bolívar	26.000	26.000	26.000	=	
Neiva, Surabastos	12.000	13.000	12.500	-		Sincelejo, Nuevo Mercado	24.000	24.000	24.000	=	
Palmira (Valle del Cauca)	20.000	21.000	20.250	=		Tuluá (Valle del Cauca)	31.000	31.000	31.000	+	
Pereira, La 41	22.000	22.000	22.000	=		Valledupar, Mercado Nuevo	26.000	27.000	26.333	=	
Popayán, Plaza de mercado del barrio Bolívar	11.000	11.000	11.000	=							
Tunja, Complejo de Servicios del Sur	12.000	12.000	12.000	+		<b>Carne de res, bola de pierna</b>					
						Barranquilla, Barranquillita	26.000	26.000	26.000	-	
<b>Carne de cerdo, tocino papada</b>						Barranquilla, Granabastos	26.000	26.300	26.133	+	
Bogotá, D.C., Frigorífico Ble Ltda.	15.500	16.000	15.667	+		Bogotá, D.C., Frigorífico Ble Ltda.	23.000	24.000	23.333	-	
Bogotá, D.C., Frigorífico Guadalupe	14.000	15.000	14.500	-		Bogotá, D.C., Frigorífico Guadalupe	23.000	24.000	23.500	-	
Bogotá, D.C., Plaza Las Flores	14.500	15.000	14.667	-		Bogotá, D.C., Paloquemao	24.000	25.000	24.667	-	
Buenaventura (Valle del Cauca)	12.000	13.000	12.667	=		Buenaventura (Valle del Cauca)	27.000	28.000	27.333	-	
Cali, Santa Elena	14.800	15.500	15.200	+		Cali, Santa Elena	28.500	30.000	29.225	+	
Cúcuta, Cenabastos	16.000	17.000	16.500	=		Cartagena, Bazurto	22.000	25.500	23.750	-	
Cúcuta, La Nueva Sexta	16.000	16.000	16.000	=		Cúcuta, Cenabastos	26.000	27.000	26.667	-	
Ibagué, Plaza La 21	13.500	16.000	14.833	+		Cúcuta, La Nueva Sexta	26.000	27.000	26.333	=	
Manizales, Centro Galerías	16.000	19.000	17.000	=		Florencia (Cauquetá)	26.000	26.000	26.000	=	
Medellín, Central Mayorista de Antioquia	16.000	16.700	16.300	-		Ibagué, Plaza La 21	24.000	25.900	24.633	+	
Medellín, Plaza Minorista "José María Villa"	16.000	16.500	16.225	-		Malambo (Atlántico), Carnes y carnes	30.000	30.000	30.000	=	
Pereira, La 41	20.000	21.000	20.333	=		Manizales, Centro Galerías	25.000	28.000	26.333	=	
Tuluá (Valle del Cauca)	16.200	16.900	16.550	+		Medellín, Central Mayorista de Antioquia	33.650	35.800	34.313	+	
						Medellín, Plaza Minorista "José María Villa"	29.000	30.000	29.500	-	
<b>Carne de res en canal</b>						Montería, Mercado del Sur	24.000	24.000	24.000	=	
Arauca (Arauca)	22.000	22.000	22.000	=		Neiva, Surabastos	24.000	24.000	24.000	-	
Ibagué, Plaza La 21	16.000	16.400	16.133	+		Palmira (Valle del Cauca)	28.000	29.000	28.375	=	
Popayán, Plaza de mercado del barrio Bolívar	13.600	13.800	13.733	-		Pasto, El Potrerillo	23.000	26.000	24.750	+	
						Pereira, La 41	27.000	28.000	27.667	=	
<b>Carne de res molida, murillo</b>						Popayán, Plaza de mercado del barrio Bolívar	26.000	26.000	26.000	=	
Bogotá, D.C., Frigorífico Ble Ltda.	19.000	19.500	19.167	-		Sincelejo, Nuevo Mercado	24.000	24.000	24.000	=	
Bogotá, D.C., Frigorífico Guadalupe	18.000	18.000	18.000	-		Tuluá (Valle del Cauca)	31.000	31.000	31.000	+	
Bogotá, D.C., Paloquemao	21.000	22.000	21.333	+		Valledupar, Mercado Nuevo	26.000	27.000	26.333	=	
Florencia (Cauquetá)	19.000	20.000	19.333	+		Villavicencio, CAV	22.000	23.000	22.250	+	
Ibagué, Plaza La 21	19.000	20.000	19.633	-		Yopal (Casanare)	24.000	25.000	24.500	=	

**Cuadro 7.** Mercados mayoristas. Precios de venta de carnes (continuación)  
2023 (4 al 10 de febrero)

Productos y mercados	Pesos por kilogramo				Tendencia	Productos y mercados	Pesos por kilogramo				Tendencia
	Mínimo	Máximo	Medio	Precios			Mínimo	Máximo	Medio	Precios	
<b>Carne de res, bota</b>						<b>Carne de res, centro de pierna (continuación)</b>					
Barranquilla, Barranquillita	26.000	26.000	26.000		-	Bogotá, D.C., Paloquemao	24.000	25.000	24.667		-
Barranquilla, Granabastos	26.000	26.400	26.167		+	Bucaramanga, Frigoríficos	37.950	39.600	38.775		+
Bogotá, D.C., Frigorífico Ble Ltda.	23.000	24.000	23.333		-	Cartagena, Bazurto	22.000	25.500	23.750		=
Bogotá, D.C., Frigorífico Guadalupe	23.000	24.000	23.500		-	Cúcuta, Cenabastos	27.000	27.000	27.000		=
Bogotá, D.C., Paloquemao	24.000	25.000	24.667		-	Cúcuta, La Nueva Sexta	26.000	27.000	26.333		=
Bucaramanga, Frigoríficos	34.500	35.600	35.050		+	Ibagué, Plaza La 21	24.000	25.900	24.967		+
Cartagena, Bazurto	22.000	25.500	23.750		-	Malambo (Atlántico), Carnes y carnes	26.700	26.700	26.700		+
Cúcuta, Cenabastos	26.000	27.000	26.667		=	Manizales, Centro Galerías	25.000	28.000	26.333		=
Ibagué, Plaza La 21	24.000	27.000	25.333		+	Medellín, Central Mayorista de Antioquia	32.500	35.800	34.188		+
Malambo (Atlántico), Carnes y carnes	30.000	30.000	30.000		=	Medellín, Plaza Minorista "José María Villa"	29.000	30.000	29.500		-
Manizales, Centro Galerías	24.500	28.000	25.833		=	Montería, Mercado del Sur	24.000	24.000	24.000		=
Medellín, Central Mayorista de Antioquia	33.650	35.800	34.313		+	Pereira, La 41	28.000	28.000	28.000		=
Medellín, Plaza Minorista "José María Villa"	29.000	30.000	29.500		-	Sincelejo, Nuevo Mercado	24.000	24.000	24.000		=
Montería, Mercado del Sur	23.000	24.000	23.750		=	Valledupar, Mercado Nuevo	26.000	27.000	26.667		+
Sincelejo, Nuevo Mercado	24.000	24.000	24.000		=	Villavicencio, CAV	22.000	23.000	22.250		+
Valledupar, Mercado Nuevo	26.000	27.000	26.333		=	Yopal (Casanare)	24.000	25.000	24.500		=
Villavicencio, CAV	22.000	23.000	22.250		+						
Yopal (Casanare)	24.000	25.000	24.500		=	<b>Carne de res, chatas</b>					
<b>Carne de res, cadera</b>						Barranquilla, Barranquillita	27.000	27.000	27.000		-
Barranquilla, Barranquillita	27.000	27.000	27.000		-	Barranquilla, Granabastos	27.000	27.300	27.167		+
Barranquilla, Granabastos	27.000	27.400	27.200		+	Bogotá, D.C., Frigorífico Ble Ltda.	30.000	31.000	30.667		=
Bogotá, D.C., Frigorífico Ble Ltda.	23.000	24.000	23.333		-	Bogotá, D.C., Frigorífico Guadalupe	29.500	31.000	30.167		-
Bogotá, D.C., Frigorífico Guadalupe	23.000	24.000	23.500		-	Bogotá, D.C., Paloquemao	32.000	33.000	32.667		-
Bogotá, D.C., Paloquemao	24.000	25.000	24.667		-	Bucaramanga, Frigoríficos	55.000	59.900	57.450		+
Bucaramanga, Frigoríficos	40.700	43.700	42.200		+	Cali, Santa Elena	38.000	38.500	38.250		-
Buenaventura (Valle del Cauca)	27.000	28.000	27.667		=	Cartagena, Bazurto	26.000	28.900	27.300		-
Cali, Santa Elena	28.600	30.000	29.250		-	Cúcuta, Cenabastos	34.000	35.000	34.667		=
Cartagena, Bazurto	22.000	25.500	23.750		-	Cúcuta, La Nueva Sexta	34.000	35.000	34.667		=
Cúcuta, Cenabastos	27.000	27.000	27.000		=	Ibagué, Plaza La 21	30.000	34.000	31.333		+
Ibagué, Plaza La 21	24.000	27.000	25.333		+	Malambo (Atlántico), Carnes y carnes	34.500	34.500	34.500		+
Malambo (Atlántico), Carnes y carnes	30.000	30.000	30.000		=	Medellín, Central Mayorista de Antioquia	49.980	52.000	51.120		+
Manizales, Centro Galerías	25.000	28.000	26.333		=	Medellín, Plaza Minorista "José María Villa"	41.000	42.500	41.750		+
Medellín, Central Mayorista de Antioquia	33.800	35.800	34.350		+	Montería, Mercado del Sur	27.000	29.000	28.250		=
Medellín, Plaza Minorista "José María Villa"	29.000	31.000	29.875		-	Palmira (Valle del Cauca)	33.500	34.000	33.875		+
Montería, Mercado del Sur	24.000	24.000	24.000		=	Pasto, El Potrerillo	24.000	28.000	25.500		+
Palmira (Valle del Cauca)	28.000	28.500	28.125		+	Pereira, La 41	34.000	34.000	34.000		=
Pasto, El Potrerillo	23.000	26.000	24.750		+	Popayán, Plaza de mercado del barrio Bolívar	36.000	36.000	36.000		=
Pereira, La 41	27.000	28.000	27.667		=	Sincelejo, Nuevo Mercado	24.000	24.000	24.000		=
Popayán, Plaza de mercado del barrio Bolívar	30.000	30.000	30.000		=	Tuluá (Valle del Cauca)	39.000	39.000	39.000		+
Sincelejo, Nuevo Mercado	24.000	24.000	24.000		=	Valledupar, Mercado Nuevo	30.000	30.000	30.000		=
Tuluá (Valle del Cauca)	31.000	31.500	31.250		+	Villavicencio, CAV	27.000	28.000	27.750		=
Valledupar, Mercado Nuevo	26.000	27.000	26.667		+	Yopal (Casanare)	25.000	26.000	25.500		=
Villavicencio, CAV	22.000	23.000	22.250		+						
Yopal (Casanare)	24.000	25.000	24.500		=	<b>Carne de res, cogote</b>					
<b>Carne de res, centro de pierna</b>						Bogotá, D.C., Frigorífico Ble Ltda.	19.000	19.000	19.000		-
Barranquilla, Barranquillita	26.000	26.000	26.000		-	Bogotá, D.C., Frigorífico Guadalupe	18.000	18.500	18.333		-
Barranquilla, Granabastos	26.000	26.400	26.167		+	Bogotá, D.C., Paloquemao	21.000	22.000	21.533		+
Bogotá, D.C., Frigorífico Ble Ltda.	23.000	24.000	23.333		-	Ibagué, Plaza La 21	13.000	15.000	14.333		+
Bogotá, D.C., Frigorífico Guadalupe	23.000	24.000	23.500		-	Montería, Mercado del Sur	18.000	20.000	19.500		=
						Pereira, La 41	22.000	22.000	22.000		=



**Cuadro 7.** Mercados mayoristas. Precios de venta de carnes (continuación)  
2023 (4 al 10 de febrero)

Productos y mercados	Pesos por kilogramo				Tendencia	Productos y mercados	Pesos por kilogramo				Tendencia
	Mínimo	Máximo	Medio				Mínimo	Máximo	Medio		
<b>Carne de res, costilla</b>						<b>Carne de res, lomo de brazo (continuación)</b>					
Barranquilla, Barranquillita	15.000	15.000	15.000		+	Cúcuta, La Nueva Sexta	23.000	24.000	23.667		=
Bogotá, D.C., Frigorífico Ble Ltda.	17.000	17.500	17.167		-	Montería, Mercado del Sur	23.000	24.000	23.750		=
Bogotá, D.C., Frigorífico Guadalupe	18.500	19.000	18.667		-	Pasto, El Potrerillo	22.000	26.000	23.500		-
Bogotá, D.C., Paloquemao	21.000	22.000	21.333		-	Pereira, La 41	27.000	28.000	27.667		=
Bucaramanga, Frigoríficos	44.100	48.000	46.050		+	Popayán, Plaza de mercado del barrio Bolívar	26.000	26.000	26.000		=
Buenaventura (Valle del Cauca)	18.000	20.000	19.000		-	Sincelejo, Nuevo Mercado	20.000	20.000	20.000		=
Cali, Santa Elena	15.000	16.500	15.750		+	Valledupar, Mercado Nuevo	25.000	25.000	25.000		-
Cartagena, Bazurto	13.000	15.200	14.175		-	<b>Carne de res, lomo fino</b>					
Cúcuta, Cenabastos	18.000	19.000	18.333		-	Barranquilla, Barranquillita	40.000	41.000	40.333		-
Cúcuta, La Nueva Sexta	20.000	21.000	20.667		+	Barranquilla, Granabastos	40.000	42.000	41.000		+
Ibagué, Plaza La 21	16.000	17.900	16.967		+	Bogotá, D.C., Frigorífico Ble Ltda.	40.000	40.000	40.000		-
Malambo (Atlántico), Carnes y carnes	16.300	16.300	16.300		+	Bogotá, D.C., Frigorífico Guadalupe	39.000	42.000	41.000		-
Manizales, Centro Galerías	15.500	17.000	16.500		=	Bogotá, D.C., Paloquemao	42.000	44.000	42.667		+
Medellín, Central Mayorista de Antioquia	19.900	22.100	20.625		+	Bucaramanga, Frigoríficos	76.400	85.400	80.900		+
Medellín, Plaza Minorista "José María Villa"	15.000	17.000	16.250		-	Buenaventura (Valle del Cauca)	30.000	32.000	30.667		-
Montería, Mercado del Sur	12.000	13.000	12.500		=	Cartagena, Bazurto	40.000	45.000	42.333		-
Pasto, El Potrerillo	18.000	22.000	20.000		-	Cúcuta, Cenabastos	34.000	35.000	34.333		=
Pereira, La 41	12.000	12.000	12.000		=	Cúcuta, La Nueva Sexta	35.000	35.000	35.000		=
Popayán, Plaza de mercado del barrio Bolívar	17.000	17.000	17.000		=	Ibagué, Plaza La 21	38.000	40.000	39.000		-
Tuluá (Valle del Cauca)	16.600	17.000	16.800		+	Malambo (Atlántico), Carnes y carnes	54.000	54.000	54.000		=
Valledupar, Mercado Nuevo	17.000	17.000	17.000		-	Manizales, Centro Galerías	29.500	36.000	31.833		=
Villavicencio, CAV	20.000	21.000	20.250		-	Medellín, Central Mayorista de Antioquia	62.700	68.900	65.525		=
Yopal (Casanare)	17.000	18.000	17.500		=	Medellín, Plaza Minorista "José María Villa"	45.000	48.000	46.775		+
<b>Carne de res, falda</b>						Montería, Mercado del Sur	41.000	42.000	41.250		+
Barranquilla, Barranquillita	22.000	22.000	22.000		-	Palmira (Valle del Cauca)	33.000	34.000	33.625		+
Barranquilla, Granabastos	22.000	22.400	22.200		+	Pasto, El Potrerillo	24.000	30.000	27.500		-
Bogotá, D.C., Frigorífico Ble Ltda.	20.000	21.000	20.667		-	Pereira, La 41	36.000	36.000	36.000		-
Bogotá, D.C., Frigorífico Guadalupe	20.000	20.000	20.000		-	Popayán, Plaza de mercado del barrio Bolívar	37.000	37.000	37.000		=
Bogotá, D.C., Paloquemao	24.000	26.000	25.000		+	Sincelejo, Nuevo Mercado	27.000	27.000	27.000		=
Buenaventura (Valle del Cauca)	23.000	24.000	23.667		-	Valledupar, Mercado Nuevo	36.000	37.000	36.667		+
Cali, Santa Elena	16.000	17.500	16.750		+	Villavicencio, CAV	36.000	37.000	36.500		=
Cartagena, Bazurto	21.000	24.500	22.125		-	Yopal (Casanare)	30.000	30.000	30.000		=
Cúcuta, Cenabastos	24.000	25.000	24.333		=	<b>Carne de res, morrillo</b>					
Cúcuta, La Nueva Sexta	22.000	22.000	22.000		=	Bogotá, D.C., Frigorífico Ble Ltda.	21.000	22.000	21.333		-
Ibagué, Plaza La 21	22.000	24.900	22.967		+	Bogotá, D.C., Frigorífico Guadalupe	20.000	21.000	20.333		=
Malambo (Atlántico), Carnes y carnes	24.500	24.500	24.500		=	Bogotá, D.C., Paloquemao	23.000	24.000	23.667		-
Manizales, Centro Galerías	18.500	21.000	19.500		=	Buenaventura (Valle del Cauca)	23.000	24.000	23.333		-
Medellín, Central Mayorista de Antioquia	29.900	34.500	32.075		+	Cali, Santa Elena	26.000	27.500	26.775		+
Medellín, Plaza Minorista "José María Villa"	27.000	28.500	27.875		-	Cúcuta, Cenabastos	25.000	26.000	25.333		-
Montería, Mercado del Sur	22.000	23.000	22.500		=	Cúcuta, La Nueva Sexta	24.000	25.000	24.333		-
Palmira (Valle del Cauca)	19.000	20.000	19.625		+	Florencia (Cauquetá)	19.000	19.000	19.000		+
Pasto, El Potrerillo	18.000	24.000	20.000		-	Ibagué, Plaza La 21	21.000	25.000	22.667		+
Pereira, La 41	22.000	22.000	22.000		=	Malambo (Atlántico), Carnes y carnes	23.000	23.000	23.000		+
Popayán, Plaza de mercado del barrio Bolívar	20.000	20.000	20.000		=	Medellín, Central Mayorista de Antioquia	27.150	31.000	29.500		-
Tuluá (Valle del Cauca)	20.800	21.000	20.900		+	Medellín, Plaza Minorista "José María Villa"	27.000	28.500	27.750		-
<b>Carne de res, lomo de brazo</b>						Montería, Mercado del Sur	20.000	22.000	20.750		=
Bogotá, D.C., Paloquemao	23.000	25.000	24.000		=	Palmira (Valle del Cauca)	25.800	26.000	25.950		-
Cúcuta, Cenabastos	24.000	24.000	24.000		-						

**Cuadro 7.** Mercados mayoristas. Precios de venta de carnes (continuación)  
2023 (4 al 10 de febrero)

Productos y mercados	Pesos por kilogramo				Tendencia	Productos y mercados	Pesos por kilogramo				Tendencia
	Mínimo	Máximo	Medio				Mínimo	Máximo	Medio		
<b>Carne de res, morrillo (continuación)</b>						<b>Carne de res, paletero</b>					
Pasto, El Potrerillo	22.000	22.000	22.000	=		Bogotá, D.C., Paloquemao	23.000	26.000	24.333	+	
Pereira, La 41	24.000	25.000	24.667	=		Cúcuta, Cenabastos	24.000	25.000	24.333	=	
Popayán, Plaza de mercado del barrio Bolívar	23.000	24.000	23.667	=		Cúcuta, La Nueva Sexta	24.000	24.000	24.000	=	
Tuluá (Valle del Cauca)	25.800	26.000	25.900	-		Malambo (Atlántico), Carnes y carnes	20.500	20.500	20.500	+	
Villavicencio, CAV	20.000	21.000	20.250	-		Manizales, Centro Galerías	22.500	26.000	23.833	=	
Yopal (Casanare)	20.000	20.000	20.000	=		Medellín, Central Mayorista de Antioquia	26.800	28.000	27.200	-	
						Medellín, Plaza Minorista "José María Villa"	27.000	29.000	28.125	+	
<b>Carne de res, muchacho</b>						Montería, Mercado del Sur	22.000	23.000	22.750	=	
Barranquilla, Barranquillita	26.000	26.000	26.000	=		Pereira, La 41	26.000	27.000	26.333	-	
Barranquilla, Granabastos	26.000	26.300	26.133	+		Sincelejo, Nuevo Mercado	22.000	22.000	22.000	=	
Bogotá, D.C., Frigorífico Ble Ltda.	27.000	28.000	27.333	+		Valledupar, Mercado Nuevo	23.000	24.000	23.333	-	
Bogotá, D.C., Frigorífico Guadalupe	28.000	30.000	29.000	+							
Bogotá, D.C., Paloquemao	29.000	30.000	29.667	+		<b>Carne de res, pecho</b>					
Buenaventura (Valle del Cauca)	27.000	28.000	27.333	-		Bogotá, D.C., Frigorífico Ble Ltda.	22.000	22.000	22.000	-	
Cali, Santa Elena	27.500	28.500	28.000	-		Bogotá, D.C., Frigorífico Guadalupe	21.000	22.000	21.667	+	
Cartagena, Bazurto	22.000	25.000	23.333	-		Bogotá, D.C., Paloquemao	24.000	25.000	24.667	+	
Cúcuta, Cenabastos	27.000	27.000	27.000	=		Bucaramanga, Frigoríficos	29.600	32.700	31.150	+	
Cúcuta, La Nueva Sexta	24.000	25.000	24.667	-		Buenaventura (Valle del Cauca)	23.000	24.000	23.333	-	
Ibagué, Plaza La 21	24.000	27.000	25.333	+		Cali, Santa Elena	26.500	27.500	27.000	-	
Malambo (Atlántico), Carnes y carnes	31.000	31.000	31.000	+		Cúcuta, Cenabastos	23.000	24.000	23.667	=	
Manizales, Centro Galerías	26.000	28.000	26.667	=		Cúcuta, La Nueva Sexta	24.000	25.000	24.667	+	
Medellín, Central Mayorista de Antioquia	31.250	35.800	32.888	=		Ibagué, Plaza La 21	22.800	23.400	23.067	=	
Medellín, Plaza Minorista "José María Villa"	29.000	30.000	29.500	-		Manizales, Centro Galerías	22.000	23.000	22.333	=	
Montería, Mercado del Sur	23.000	25.000	24.000	=		Medellín, Central Mayorista de Antioquia	26.000	27.800	26.925	+	
Palmira (Valle del Cauca)	26.000	27.000	26.250	-		Medellín, Plaza Minorista "José María Villa"	24.000	24.500	24.125	-	
Pasto, El Potrerillo	23.000	26.000	24.750	+		Montería, Mercado del Sur	21.000	22.000	21.500	=	
Pereira, La 41	27.000	28.000	27.667	=		Palmira (Valle del Cauca)	26.000	26.500	26.125	-	
Popayán, Plaza de mercado del barrio Bolívar	25.000	25.000	25.000	=		Pasto, El Potrerillo	20.000	24.000	22.000	+	
Sincelejo, Nuevo Mercado	24.000	24.000	24.000	=		Pereira, La 41	23.000	24.000	23.667	=	
Tuluá (Valle del Cauca)	28.000	28.500	28.250	-		Popayán, Plaza de mercado del barrio Bolívar	23.000	24.000	23.667	=	
Valledupar, Mercado Nuevo	26.000	27.000	26.333	+		Tuluá (Valle del Cauca)	26.300	27.000	26.650	+	
Villavicencio, CAV	22.000	23.000	22.250	+		Valledupar, Mercado Nuevo	23.000	24.000	23.667	-	
Yopal (Casanare)	24.000	25.000	24.500	=							
<b>Carne de res, murillo</b>						<b>Carne de res, punta de anca</b>					
Bogotá, D.C., Frigorífico Ble Ltda.	19.000	19.000	19.000	-		Barranquilla, Barranquillita	26.000	26.000	26.000	-	
Bogotá, D.C., Frigorífico Guadalupe	18.000	18.500	18.167	-		Barranquilla, Granabastos	27.000	27.300	27.133	=	
Bogotá, D.C., Paloquemao	19.000	22.000	20.333	=		Bogotá, D.C., Frigorífico Ble Ltda.	29.000	29.000	29.000	-	
Bucaramanga, Frigoríficos	26.400	29.200	27.800	+		Bogotá, D.C., Frigorífico Guadalupe	29.000	30.000	29.333	-	
Cúcuta, Cenabastos	24.000	25.000	24.667	-		Bogotá, D.C., Paloquemao	31.000	33.000	32.000	+	
Cúcuta, La Nueva Sexta	25.000	25.000	25.000	=		Bucaramanga, Frigoríficos	58.100	65.400	61.750	+	
Ibagué, Plaza La 21	20.000	21.000	20.333	=		Buenaventura (Valle del Cauca)	29.000	30.000	29.667	-	
Manizales, Centro Galerías	21.000	23.000	22.000	=		Cali, Santa Elena	36.500	38.000	37.250	-	
Medellín, Central Mayorista de Antioquia	26.800	27.900	27.500	+		Cartagena, Bazurto	25.000	28.000	26.450	-	
Montería, Mercado del Sur	18.000	20.000	18.500	=		Cúcuta, Cenabastos	30.000	32.000	30.667	=	
Neiva, Surabastos	16.000	17.000	16.450	+		Cúcuta, La Nueva Sexta	34.000	35.000	34.333	=	
Villavicencio, CAV	20.000	21.000	20.250	-		Ibagué, Plaza La 21	30.000	34.000	31.333	+	
Yopal (Casanare)	20.000	20.000	20.000	=		Malambo (Atlántico), Carnes y carnes	42.000	42.000	42.000	+	
						Manizales, Centro Galerías	29.000	36.000	31.500	=	
						Medellín, Central Mayorista de Antioquia	50.250	51.200	50.738	=	

**Cuadro 7.** Mercados mayoristas. Precios de venta de carnes (continuación)  
2023 (4 al 10 de febrero)

Productos y mercados	Pesos por kilogramo				Tendencia	Productos y mercados	Pesos por kilogramo				Tendencia
	Mínimo	Máximo	Medio				Mínimo	Máximo	Medio		
<b>Carne de res, punta de anca (continuación)</b>						<b>Menudencias de pollo (continuación)</b>					
Medellín, Plaza Minorista "José María Villa"	42.000	45.000	43.625	-		Popayán, Plaza de mercado del barrio Bolívar	4.200	4.200	4.200	-	
Montería, Mercado del Sur	30.000	32.000	30.750	=		Villavicencio, CAV	2.400	3.000	2.800	+	
Palmira (Valle del Cauca)	32.500	33.000	32.825	-		<b>Muslos de pollo sin rabadilla</b>					
Pasto, El Potrerillo	24.000	26.000	25.000	+		Arauca (Arauca)	7.800	7.800	7.800	=	
Pereira, La 41	34.000	36.000	34.667	=		Bogotá, D.C., Corabastos	9.000	9.600	9.267	-	
Popayán, Plaza de mercado del barrio Bolívar	35.000	35.000	35.000	=		Bogotá, D.C., Frigorífico Ble Ltda.	12.900	13.200	13.033	-	
Sincelejo, Nuevo Mercado	24.000	24.000	24.000	=		Bogotá, D.C., Plaza Las Flores	9.000	9.000	9.000	-	
Tuluá (Valle del Cauca)	40.000	42.000	41.000	=		Bucaramanga, Frigoríficos	9.800	12.900	11.770	=	
Valledupar, Mercado Nuevo	32.000	32.000	32.000	=		Medellín, Central Mayorista de Antioquia	12.150	13.300	12.738	+	
Villavicencio, CAV	23.000	25.000	24.000	+		Villavicencio, CAV	10.000	10.600	10.300	+	
Yopal (Casanares)	25.000	26.000	25.500	=		<b>Pechuga de pollo</b>					
<b>Carne de res, sobrebarriga</b>						Arauca (Arauca)	10.300	10.300	10.300	-	
Barranquilla, Barranquillita	24.000	24.000	24.000	-		Armenia, Mercar	15.600	16.000	15.733	+	
Barranquilla, Granabastos	22.000	22.400	22.167	+		Barranquilla, Barranquillita	13.100	13.200	13.167	-	
Bogotá, D.C., Frigorífico Ble Ltda.	21.000	22.000	21.667	-		Barranquilla, Granabastos	13.100	13.100	13.100	-	
Bogotá, D.C., Frigorífico Guadalupe	20.000	21.000	20.667	-		Bogotá, D.C., Corabastos	11.800	12.500	12.100	-	
Bogotá, D.C., Paloquemao	24.500	25.500	25.000	+		Bogotá, D.C., Frigorífico Ble Ltda.	15.000	15.500	15.167	-	
Bucaramanga, Frigoríficos	32.700	35.200	33.950	+		Bogotá, D.C., Frigorífico Guadalupe	12.500	13.000	12.767	-	
Buenaventura (Valle del Cauca)	23.000	24.000	23.667	+		Bogotá, D.C., Paloquemao	14.900	15.500	15.133	-	
Cali, Santa Elena	26.800	27.500	27.200	-		Bogotá, D.C., Plaza Las Flores	11.400	11.600	11.500	+	
Cartagena, Bazurto	19.000	20.000	19.667	=		Bucaramanga, Frigoríficos	14.200	17.100	15.800	=	
Cúcuta, Cenabastos	24.000	24.000	24.000	-		Buenaventura (Valle del Cauca)	12.500	13.000	12.667	-	
Cúcuta, La Nueva Sexta	25.000	25.000	25.000	=		Cali, Galería Alameda	12.400	12.800	12.600	+	
Florencia (Cauquetá)	17.000	17.000	17.000	=		Cali, Santa Elena	12.400	12.800	12.550	-	
Ibagué, Plaza La 21	20.000	24.000	22.000	-		Cartagena, Bazurto	10.500	13.500	12.025	-	
Malambo (Atlántico), Carnes y carnes	26.800	26.800	26.800	+		Cúcuta, Cenabastos	12.700	13.200	12.950	=	
Manizales, Centro Galerías	22.500	24.000	23.167	=		Florencia (Cauquetá)	13.500	13.600	13.533	-	
Medellín, Central Mayorista de Antioquia	27.000	30.000	28.200	=		Ibagué, Plaza La 21	12.000	12.000	12.000	-	
Medellín, Plaza Minorista "José María Villa"	26.000	27.800	27.075	-		Manizales, Centro Galerías	13.200	13.500	13.400	+	
Montería, Mercado del Sur	20.000	22.000	21.000	=		Medellín, Central Mayorista de Antioquia	14.200	16.100	15.225	+	
Neiva, Surabastos	18.800	19.000	18.950	+		Medellín, Plaza Minorista "José María Villa"	10.800	11.200	10.950	+	
Palmira (Valle del Cauca)	26.000	26.500	26.125	-		Montería, Mercado del Sur	12.000	12.500	12.375	+	
Pasto, El Potrerillo	18.000	24.000	20.500	+		Neiva, Surabastos	10.800	11.000	10.900	-	
Pereira, La 41	24.000	25.000	24.667	=		Palmira (Valle del Cauca)	13.800	14.000	13.850	+	
Popayán, Plaza de mercado del barrio Bolívar	25.000	26.000	25.333	=		Pasto, El Potrerillo	19.000	20.000	19.500	+	
Sincelejo, Nuevo Mercado	17.000	17.000	17.000	=		Popayán, Plaza de mercado del barrio Bolívar	13.800	14.000	13.933	-	
Tuluá (Valle del Cauca)	28.600	29.000	28.800	+		Santa Marta (Magdalena)	13.900	14.000	13.967	=	
Valledupar, Mercado Nuevo	23.000	24.000	23.333	-		Sincelejo, Nuevo Mercado	13.400	14.000	13.650	-	
Villavicencio, CAV	21.000	22.000	21.250	+		Tuluá (Valle del Cauca)	15.000	15.000	15.000	=	
Yopal (Casanares)	20.000	20.000	20.000	=		Valledupar, Mercado Nuevo	10.400	12.300	11.300	-	
<b>Menudencias de pollo</b>						Villavicencio, CAV	12.000	12.600	12.450	-	
Armenia, Mercar	7.000	7.200	7.067	=		<b>Pierna pernil con rabadilla</b>					
Florencia (Cauquetá)	3.600	3.600	3.600	=		Arauca (Arauca)	6.300	6.300	6.300	-	
Ibagué, Plaza La 21	2.500	2.500	2.500	=		Armenia, Mercar	12.000	12.000	12.000	=	
Montería, Mercado del Sur	3.500	3.900	3.750	+		Barranquilla, Barranquillita	7.800	7.800	7.800	-	
Neiva, Surabastos	3.000	3.200	3.150	+		Barranquilla, Granabastos	7.700	7.800	7.750	-	
Pasto, El Potrerillo	2.400	2.600	2.450	=							

**Cuadro 7.** Mercados mayoristas. Precios de venta de carnes (conclusión)  
2023 (4 al 10 de febrero)

Productos y mercados	Pesos por kilogramo				Tendencia	Productos y mercados	Pesos por kilogramo				Tendencia
	Mínimo	Máximo	Medio				Mínimo	Máximo	Medio		
<b>Pierna pernil con rabadilla (continuación)</b>						<b>Piernas de pollo (continuación)</b>					
Bogotá, D.C., Paloquemao	8.800	9.200	9.000	-		Medellín, Plaza Minorista "José María Villa"	7.400	7.800	7.575	-	
Bogotá, D.C., Plaza Las Flores	8.600	9.000	8.800	-		Montería, Mercado del Sur	7.500	8.000	7.750	-	
Bucaramanga, Frigoríficos	8.600	10.290	9.197	=		Palmira (Valle del Cauca)	10.400	10.400	10.400	-	
Buenaventura (Valle del Cauca)	8.000	8.400	8.133	-		Popayán, Plaza de mercado del barrio Bolívar	10.200	10.400	10.333	-	
Cali, Galería Alameda	7.800	8.000	7.867	+		Tuluá (Valle del Cauca)	11.000	11.000	11.000	-	
Cali, Santa Elena	7.800	8.000	7.950	-		Valledupar, Mercado Nuevo	6.300	8.500	7.433	+	
Cartagena, Bazurto	5.800	6.800	6.325	=		Villavicencio, CAV	10.000	10.600	10.300	+	
Cúcuta, Cenabastos	8.000	8.000	8.000	-		<b>Pollo entero congelado sin vísceras</b>					
Florencia (Caquetá)	11.500	12.000	11.667	-		Barranquilla, Barranquillita	9.200	9.300	9.267	-	
Ibagué, Plaza La 21	7.800	8.000	7.933	-		Barranquilla, Granabastos	9.000	9.100	9.050	-	
Medellín, Central Mayorista de Antioquia	8.600	9.700	9.375	-		Cali, Galería Alameda	9.800	10.000	9.933	+	
Medellín, Plaza Minorista "José María Villa"	7.800	7.900	7.825	+		Cali, Santa Elena	10.600	11.000	10.750	+	
Montería, Mercado del Sur	6.500	6.800	6.725	-		Cartagena, Bazurto	8.500	8.600	8.533	-	
Neiva, Surabastos	8.400	8.600	8.500	+		Medellín, Central Mayorista de Antioquia	11.600	12.000	11.850	=	
Palmira (Valle del Cauca)	8.800	9.000	8.850	=		Medellín, Plaza Minorista "José María Villa"	10.700	11.400	10.975	+	
Pasto, El Potrerillo	9.000	10.000	9.750	+		Montería, Mercado del Sur	9.000	9.200	9.050	-	
Santa Marta (Magdalena)	7.000	8.600	7.667	=		Popayán, Plaza de mercado del barrio Bolívar	10.400	10.800	10.600	-	
Sincelejo, Nuevo Mercado	7.600	7.600	7.600	=		Santa Marta (Magdalena)	8.900	9.400	9.100	=	
Tuluá (Valle del Cauca)	9.600	9.800	9.700	+		Valledupar, Mercado Nuevo	7.800	9.300	8.467	-	
Valledupar, Mercado Nuevo	5.700	6.000	5.833	=		<b>Pollo entero fresco sin vísceras</b>					
Villavicencio, CAV	9.000	9.200	9.100	+		Armenia, Mercar	13.000	14.000	13.667	=	
<b>Pierna pernil sin rabadilla</b>						Bogotá, D.C., Corabastos	9.200	9.500	9.367	-	
Bogotá, D.C., Frigorífico Ble Ltda.	13.500	13.700	13.600	-		Bogotá, D.C., Frigorífico Ble Ltda.	12.200	12.400	12.267	+	
Bogotá, D.C., Frigorífico Guadalupe	10.000	10.200	10.067	=		Bogotá, D.C., Frigorífico Guadalupe	9.000	9.600	9.200	-	
Bogotá, D.C., Plaza Las Flores	9.000	9.400	9.200	-		Bogotá, D.C., Paloquemao	12.000	12.800	12.433	-	
Bucaramanga, Frigoríficos	9.300	11.400	10.533	=		Bogotá, D.C., Plaza Las Flores	9.000	9.400	9.200	-	
<b>Piernas de pollo</b>						Cúcuta, Cenabastos	10.600	11.000	10.800	-	
Armenia, Mercar	13.000	13.000	13.000	+		Ibagué, Plaza La 21	9.400	10.000	9.733	+	
Bogotá, D.C., Corabastos	9.200	9.600	9.400	-		Palmira (Valle del Cauca)	10.400	10.500	10.425	-	
Bogotá, D.C., Frigorífico Ble Ltda.	13.200	13.800	13.500	-		Pasto, El Potrerillo	10.000	10.500	10.250	-	
Bogotá, D.C., Frigorífico Guadalupe	10.000	10.200	10.067	-		Sincelejo, Nuevo Mercado	10.000	10.600	10.300	+	
Bogotá, D.C., Paloquemao	12.300	12.800	12.533	-		Tuluá (Valle del Cauca)	13.000	13.000	13.000	+	
Bogotá, D.C., Plaza Las Flores	9.000	9.400	9.200	-		Villavicencio, CAV	9.200	9.600	9.475	-	
Bucaramanga, Frigoríficos	10.900	13.000	12.187	=		<b>Rabadillas de pollo</b>					
Cali, Santa Elena	8.000	8.400	8.150	+		Manizales, Centro Galerías	4.000	4.400	4.200	=	
Cúcuta, Cenabastos	8.700	9.500	9.100	=							
Manizales, Centro Galerías	8.900	9.000	8.967	=							
Medellín, Central Mayorista de Antioquia	12.150	13.000	12.588	+							

**TENDENCIAS**

---	-	+	+++
Variación mayor al -20 %	Variación entre 0 % y -10 %	Variación entre 0 % y 10 %	Variación mayor al 20 %
--	=	++	n. d.
Variación entre -10 % y -20 %	Variación igual a 0 %	Variación entre 10 % y 20 %	No determinado

**Cuadro 8.** Mercados mayoristas. Precios de venta de pescados 2023 (4 al 10 de febrero)

Productos y mercados	Pesos por kilogramo				Tendencia	Productos y mercados	Pesos por kilogramo				Tendencia
	Mínimo	Máximo	Medio				Mínimo	Máximo	Medio		
<b>Almejas con concha</b>						<b>Basa, filete congelado importado</b>					
Cali, Galería Alameda	8.000	8.000	8.000	-		Bogotá, D.C., Corabastos	15.000	16.200	15.600	+	
Cali, Santa Elena	6.500	7.000	6.833	-		Bogotá, D.C., Paloquemao	16.400	16.500	16.467	-	
Medellín, Central Mayorista de Antioquia	7.000	7.800	7.467	-		Bogotá, D.C., Plaza Las Flores	11.400	11.500	11.433	-	
<b>Almejas sin concha</b>						Cali, Galería Alameda	15.000	18.000	16.333	+	
Cali, Galería Alameda	18.000	21.000	19.333	=		Cali, Santa Elena	14.000	15.000	14.667	-	
Medellín, Central Mayorista de Antioquia	22.800	24.000	23.433	-		Medellín, Central Mayorista de Antioquia	16.000	17.000	16.375	+	
<b>Bagre rayado en postas congelado</b>						Palmira (Valle del Cauca)	15.000	16.000	15.750	+	
Armenia, Mercar	36.000	37.000	36.500	+		Tunja, Complejo de Servicios del Sur	18.000	20.000	18.667	+	
Bogotá, D.C., Paloquemao	28.000	31.000	29.667	=		<b>Blanquillo entero fresco</b>					
Medellín, Central Mayorista de Antioquia	35.500	36.200	35.875	+		Montería, Mercado del Sur	8.000	8.000	8.000	-	
Tunja, Complejo de Servicios del Sur	28.000	30.000	29.333	=		Valledupar, Mercado Nuevo	10.000	10.000	10.000	-	
Villavicencio, CAV	24.000	30.000	27.333	+		<b>Bocachico criollo fresco</b>					
<b>Bagre rayado entero congelado</b>						Arauca (Arauca)	11.000	12.000	11.500	=	
Bogotá, D.C., Plaza Las Flores	19.200	19.200	19.200	+		Cúcuta, La Nueva Sexta	10.000	10.000	10.000	=	
Cali, Galería Alameda	30.000	32.000	31.333	=		Montería, Mercado del Sur	12.000	12.000	12.000	-	
Cali, Santa Elena	26.000	28.000	27.000	+		Neiva, Surabastos	20.000	21.200	20.800	n.d.	
Medellín, Central Mayorista de Antioquia	26.500	28.000	27.375	+		Valledupar, Mercado Nuevo	12.000	13.000	12.333	-	
Palmira (Valle del Cauca)	29.500	31.000	30.125	+		Villavicencio, CAV	14.000	16.000	14.667	++	
Pereira, Mercasa	29.000	30.000	29.333	=		Yopal (Casanare)	12.000	12.000	12.000	-	
Popayán, Plaza de mercado del barrio Bolívar	26.000	27.200	26.733	+		<b>Bocachico importado congelado</b>					
<b>Bagre rayado entero fresco</b>						Armenia, Mercar	15.000	16.000	15.500	=	
Arauca (Arauca)	14.000	15.000	14.500	=		Barranquilla, Barranquillita	13.600	13.700	13.633	-	
Bogotá, D.C., Paloquemao	28.000	30.000	29.000	+		Cali, Galería Alameda	14.000	16.000	15.000	-	
Bucaramanga, Centroabastos	18.400	20.000	19.160	+		Cali, Santa Elena	12.000	13.000	12.500	-	
Cúcuta, La Nueva Sexta	16.000	18.000	16.667	=		Cartagena, Bazurto	11.000	12.000	11.375	+	
Florencia (Caquetá)	30.000	30.000	30.000	+		Cúcuta, La Nueva Sexta	12.000	13.000	12.500	+	
Ibagué, Plaza La 21	20.000	20.000	20.000	=		Manizales, Centro Galerías	12.000	13.000	12.500	=	
Montería, Mercado del Sur	10.000	11.000	10.250	-		Medellín, Central Mayorista de Antioquia	13.000	14.000	13.250	-	
Neiva, Surabastos	19.000	20.000	19.650	+		Montería, Mercado del Sur	12.000	13.000	12.750	+	
Valledupar, Mercado Nuevo	12.000	14.000	13.000	-		Palmira (Valle del Cauca)	13.500	14.000	13.750	+	
Yopal (Casanare)	14.000	14.000	14.000	-		Pereira, Mercasa	10.000	11.000	10.667	=	
<b>Basa, entero congelado importado</b>						Popayán, Plaza de mercado del barrio Bolívar	13.400	13.600	13.533	+	
Barranquilla, Barranquillita	14.000	14.100	14.033	=		Santa Marta (Magdalena)	12.500	13.000	12.875	+	
Bogotá, D.C., Corabastos	12.500	13.000	12.667	-		Sincelejo, Nuevo Mercado	11.500	12.000	11.750	=	
Bogotá, D.C., Paloquemao	12.500	13.000	12.767	+		Tuluá (Valle del Cauca)	16.200	16.500	16.350	+	
Bogotá, D.C., Plaza Las Flores	11.000	11.500	11.267	+		<b>Cachama de cultivo fresca</b>					
Bucaramanga, Centroabastos	10.800	10.800	10.800	-		Arauca (Arauca)	12.000	12.000	12.000	=	
Cali, Galería Alameda	14.000	16.000	14.667	+		Bogotá, D.C., Plaza Las Flores	8.960	9.200	9.120	-	
Cali, Santa Elena	11.500	12.500	12.000	-		Bucaramanga, Centroabastos	10.000	10.400	10.150	+	
Cartagena, Bazurto	10.600	11.200	10.850	-		Cúcuta, La Nueva Sexta	10.000	10.000	10.000	=	
Cúcuta, La Nueva Sexta	11.000	12.000	11.500	-		Ibagué, Plaza La 21	8.800	9.200	8.933	-	
Medellín, Central Mayorista de Antioquia	13.500	14.000	13.750	-		Medellín, Central Mayorista de Antioquia	11.500	12.800	12.025	-	
Palmira (Valle del Cauca)	12.000	13.000	12.375	-		Montería, Mercado del Sur	8.500	9.500	9.000	-	
Popayán, Plaza de mercado del barrio Bolívar	13.000	13.200	13.067	=		Neiva, Surabastos	8.000	8.400	8.150	+	
Villavicencio, CAV	12.000	12.500	12.333	+		Villavicencio, CAV	9.300	10.000	9.775	+	
						Yopal (Casanare)	10.000	10.000	10.000	=	



**Cuadro 8.** Mercados mayoristas. Precios de venta de pescados (continuación)  
2023 (4 al 10 de febrero)

Productos y mercados	Pesos por kilogramo			
	Mínimo	Máximo	Medio	Tendencia
<b>Calamar anillos</b>				
Bogotá, D.C., Corabastos	35.000	37.000	36.000	+
Cali, Galería Alameda	28.000	30.000	29.333	=
Cali, Santa Elena	33.000	35.000	34.000	+
Medellín, Central Mayorista de Antioquia	42.000	45.000	43.250	+
Tuluá (Valle del Cauca)	21.000	22.000	21.500	+
<b>Calamar blanco entero</b>				
Bogotá, D.C., Corabastos	15.000	16.000	15.667	+
Bogotá, D.C., Paloquemao	17.000	18.000	17.667	=
Cali, Galería Alameda	14.000	16.000	15.000	=
Cali, Santa Elena	16.000	17.000	16.600	-
Tuluá (Valle del Cauca)	17.000	17.600	17.300	+
<b>Camarón tigre precocido seco</b>				
Cali, Galería Alameda	34.000	38.000	35.333	+
Cali, Santa Elena	34.000	35.000	34.333	+
Medellín, Central Mayorista de Antioquia	42.000	45.000	43.875	+
Popayán, Plaza de mercado del barrio Bolívar	35.000	36.000	35.667	=
Tuluá (Valle del Cauca)	32.500	34.800	33.650	=
<b>Camarón tifi precocido seco</b>				
Armenia, Mercar	38.000	40.000	39.000	++
Bogotá, D.C., Corabastos	34.000	36.000	35.000	+
Bogotá, D.C., Paloquemao	32.000	33.000	32.333	+
Pereira, Mercasa	28.000	30.000	29.000	+
Popayán, Plaza de mercado del barrio Bolívar	23.000	24.000	23.333	+
Santa Marta (Magdalena)	45.000	48.000	46.000	-
<b>Cazuela de mariscos (paquete)</b>				
Bogotá, D.C., Corabastos	16.000	17.000	16.333	+
Bogotá, D.C., Paloquemao	15.800	16.000	15.933	+
Medellín, Central Mayorista de Antioquia	20.400	21.800	21.050	+
<b>Corvina, filete congelado nacional</b>				
Buenaventura (Valle del Cauca)	62.000	65.000	63.333	-
Cali, Galería Alameda	55.000	58.000	56.333	=
<b>Langostino 16-20</b>				
Cali, Santa Elena	63.000	64.000	63.333	-
Medellín, Central Mayorista de Antioquia	64.000	65.000	64.500	-
<b>Langostino U12</b>				
Cali, Galería Alameda	80.000	85.000	83.333	+
Medellín, Central Mayorista de Antioquia	106.500	108.500	107.500	+
<b>Merluza, filete importado</b>				
Armenia, Mercar	29.000	30.000	29.500	=
Cali, Galería Alameda	17.000	20.000	18.000	-
Cali, Santa Elena	16.000	17.000	16.333	-
Medellín, Central Mayorista de Antioquia	25.000	27.500	26.375	=
Palmira (Valle del Cauca)	17.000	17.500	17.125	-
<b>Merluza, filete nacional</b>				
Bogotá, D.C., Corabastos	53.000	55.000	54.000	+
<b>Mojarra lora entera congelada</b>				
Armenia, Mercar	17.000	18.000	17.500	+
Barranquilla, Barranquillita	11.800	12.000	11.933	=
Cartagena, Bazurto	8.500	9.500	9.250	-
<b>Mojarra lora entera fresca</b>				
Barranquilla, Barranquillita	9.600	9.700	9.633	-
Montería, Mercado del Sur	8.000	9.000	8.750	-
Sincelejo, Nuevo Mercado	8.000	9.000	8.500	=
Valledupar, Mercado Nuevo	8.000	11.000	9.500	-
<b>Nicuro fresco</b>				
Bogotá, D.C., Plaza Las Flores	9.600	10.000	9.733	-
Tunja, Complejo de Servicios del Sur	15.000	15.000	15.000	+
<b>Palmitos de mar</b>				
Bogotá, D.C., Corabastos	14.000	15.000	14.333	+
Bogotá, D.C., Paloquemao	15.000	16.000	15.433	+
Medellín, Central Mayorista de Antioquia	12.500	14.000	13.125	-
<b>Pargo rojo entera congelado</b>				
Armenia, Mercar	48.000	50.000	49.000	=
Bogotá, D.C., Corabastos	40.000	44.000	42.333	-
Cali, Galería Alameda	30.000	32.000	30.667	-
Cali, Santa Elena	30.000	31.800	30.933	-
Medellín, Central Mayorista de Antioquia	42.000	44.500	43.625	=
Palmira (Valle del Cauca)	31.000	32.000	31.500	+
Pereira, Mercasa	35.000	38.500	37.167	+
Tuluá (Valle del Cauca)	35.000	39.900	37.450	-
<b>Pargo rojo platero</b>				
Buenaventura (Valle del Cauca)	36.000	38.000	36.667	+
Popayán, Plaza de mercado del barrio Bolívar	26.800	27.000	26.933	=
Santa Marta (Magdalena)	46.000	50.000	48.000	n.d.
<b>Pescado cabezas</b>				
Armenia, Mercar	8.000	8.000	8.000	=
Bogotá, D.C., Paloquemao	10.300	11.000	10.600	+
Cali, Galería Alameda	7.000	7.000	7.000	-
Cali, Santa Elena	7.000	7.500	7.167	-
Palmira (Valle del Cauca)	9.300	9.500	9.450	+
Pereira, Mercasa	3.500	3.800	3.633	=
Popayán, Plaza de mercado del barrio Bolívar	6.800	6.800	6.800	+
<b>Róbalo, filete congelado</b>				
Medellín, Central Mayorista de Antioquia	57.000	59.000	58.250	=
Tuluá (Valle del Cauca)	35.000	37.000	36.000	+

**Cuadro 8.** Mercados mayoristas. Precios de venta de pescados (conclusión)  
2023 (4 al 10 de febrero)

Productos y mercados	Pesos por kilogramo				Tendencia	Productos y mercados	Pesos por kilogramo				Tendencia
	Mínimo	Máximo	Medio				Mínimo	Máximo	Medio		
<b>Salmón, filete congelado</b>						<b>Tilapia roja entera fresca (continuación)</b>					
Armenia, Mercar	75.000	76.000	75.500		=	Cúcuta, La Nueva Sexta	11.000	12.000	11.667		+
Bogotá, D.C., Corabastos	66.000	68.000	67.333		+	Florencia (Caquetá)	15.500	16.000	15.833		-
Bogotá, D.C., Paloquemao	68.000	70.000	69.000		+	Ibagué, Plaza La 21	9.600	9.600	9.600		-
Cali, Galería Alameda	60.000	62.000	60.667		-	Montería, Mercado del Sur	11.000	12.000	11.750		+
Cali, Santa Elena	60.000	60.000	60.000		-	Neiva, Surabastos	8.800	9.800	9.350		-
Medellín, Central Mayorista de Antioquia	68.000	70.000	69.125		+	Sincelejo, Nuevo Mercado	12.000	12.000	12.000		=
Palmira (Valle del Cauca)	64.000	65.000	64.500		-	Tunja, Complejo de Servicios del Sur	14.000	15.000	14.750		+
Popayán, Plaza de mercado del barrio Bolívar	56.000	58.000	56.933		+	Valledupar, Mercado Nuevo	12.000	13.000	12.250		=
						Villavicencio, CAV	11.000	12.000	11.625		+
						Yopal (Casanare)	11.000	11.000	11.000		=
<b>Sierra entera congelada</b>						<b>Tilapia, filete congelado</b>					
Bogotá, D.C., Corabastos	21.000	23.000	22.000		=	Bogotá, D.C., Corabastos	20.000	21.000	20.500		+
Bogotá, D.C., Paloquemao	20.000	22.000	21.000		-	Cali, Galería Alameda	19.000	20.000	19.333		-
Bogotá, D.C., Plaza Las Flores	21.000	22.000	21.333		+	Cali, Santa Elena	17.000	18.000	17.333		-
Buenaventura (Valle del Cauca)	18.000	20.000	18.667		=	Medellín, Central Mayorista de Antioquia	24.000	25.000	24.500		=
Cali, Galería Alameda	22.000	25.000	23.333		-	Palmira (Valle del Cauca)	19.000	19.500	19.250		=
Cali, Santa Elena	20.500	23.000	22.167		-	Popayán, Plaza de mercado del barrio Bolívar	20.000	21.000	20.333		=
Cartagena, Bazurto	21.000	22.000	21.333		-	Tuluá (Valle del Cauca)	22.000	22.000	22.000		=
Medellín, Central Mayorista de Antioquia	24.500	26.500	25.250		-						
Palmira (Valle del Cauca)	24.000	24.500	24.125		+	<b>Toyo blanco, filete congelado</b>					
Pereira, Mercasa	17.000	19.000	18.000		=	Popayán, Plaza de mercado del barrio Bolívar	13.000	13.600	13.333		=
Santa Marta (Magdalena)	24.000	24.000	24.000		+						
Tuluá (Valle del Cauca)	22.000	25.000	23.500		+	<b>Trucha en corte mariposa</b>					
						Armenia, Mercar	19.000	20.000	19.500		=
<b>Tilapia roja entera congelada</b>						Bogotá, D.C., Corabastos	20.000	21.000	20.667		+
Barranquilla, Barranquillita	17.000	17.000	17.000		=	Bogotá, D.C., Paloquemao	21.000	22.000	21.333		-
Cali, Galería Alameda	15.000	17.000	16.333		=	Bogotá, D.C., Plaza Las Flores	19.000	20.000	19.667		-
Cali, Santa Elena	12.500	14.000	13.167		=	Cali, Galería Alameda	20.000	22.000	21.333		=
Cartagena, Bazurto	10.000	12.000	11.500		-	Cali, Santa Elena	20.000	23.000	21.833		-
Medellín, Central Mayorista de Antioquia	15.000	15.800	15.325		+	Manizales, Centro Galerías	24.000	25.000	24.500		=
Palmira (Valle del Cauca)	13.800	14.500	14.075		-	Medellín, Central Mayorista de Antioquia	25.600	26.500	26.150		=
Pasto, El Potrerillo	14.000	15.000	14.667		-	Palmira (Valle del Cauca)	21.000	22.000	21.625		-
Pereira, Mercasa	14.500	15.000	14.667		=	Pereira, Mercasa	22.000	23.000	22.667		=
Popayán, Plaza de mercado del barrio Bolívar	17.000	17.800	17.467		=	Popayán, Plaza de mercado del barrio Bolívar	22.000	23.000	22.333		=
Santa Marta (Magdalena)	16.000	16.000	16.000		+	Tuluá (Valle del Cauca)	21.000	22.000	21.500		=
Tuluá (Valle del Cauca)	17.000	17.500	17.250		+	<b>Trucha entera fresca</b>					
						Pasto, El Potrerillo	17.000	18.000	17.333		+
<b>Tilapia roja entera fresca</b>											
Arauca (Arauca)	13.000	15.000	14.000		=						
Barranquilla, Barranquillita	13.000	13.000	13.000		=						
Bogotá, D.C., Plaza Las Flores	9.600	10.000	9.867		+						
Bucaramanga, Centroabastos	11.200	12.000	11.535		+						

**TENDENCIAS**

---	-	+	+++
Variación mayor al -20 %	Variación entre 0 % y -10 %	Variación entre 0 % y 10 %	Variación mayor al 20 %
--	=	++	n. d.
Variación entre -10 % y -20 %	Variación igual a 0 %	Variación entre 10 % y 20 %	No determinado

**Cuadro 9.** Mercados mayoristas. Precios de venta de productos procesados 2023 (4 al 10 de febrero)

Productos y mercados	Pesos por kilogramo				Tendencia	Productos y mercados	Pesos por kilogramo				Tendencia
	Mínimo	Máximo	Medio				Mínimo	Máximo	Medio		
<b>Aceite de palma</b>						<b>Arveja enlatada (continuación)</b>					
Armenia, Mercar	10.417	10.533	10.475		=	Pereira, Mercasa	10.458	10.983	10.721		=
Cúcuta, Cenabastos	8.000	8.167	8.111		=	Santa Marta (Magdalena)	11.030	11.667	11.320		=
Cúcuta, La Nueva Sexta	7.000	7.667	7.333		+	Valledupar, Mercado Nuevo	10.000	10.069	10.035		n.d.
Medellín, Central Mayorista de Antioquia	8.944	9.769	9.345		=						
Montería, Mercado del Sur	6.824	7.407	7.215		+	<b>Avena en hojuelas</b>					
<b>Aceite girasol</b>						Armenia, Mercar	10.417	10.833	10.625		=
Barranquilla, Barranquillita	16.435	16.491	16.463		+	Barranquilla, Barranquillita	10.636	10.965	10.819		-
Barranquilla, Granabastos	15.417	15.583	15.490		n.d.	Bogotá, D.C., Corabastos	8.380	8.436	8.400		-
Cartagena, Bazurto	14.167	15.556	14.907		+	Bogotá, D.C., Plaza España	8.426	8.498	8.471		+
Medellín, Central Mayorista de Antioquia	15.375	15.567	15.465		+	Bucaramanga, Centroabastos	7.798	8.611	8.340		=
Montería, Mercado del Sur	15.000	15.889	15.593		+	Bucaramanga, Mercados del centro	8.436	8.745	8.539		=
Santa Marta (Magdalena)	15.333	16.935	16.108		-	Cali, La Floresta	10.938	11.042	11.007		-
<b>Aceite soya</b>						Cali, Santa Elena	10.417	11.042	10.833		-
Bogotá, D.C., Corabastos	10.167	10.583	10.389		+	Cali, Siloé	10.965	11.623	11.184		+
Bogotá, D.C., Paloquemao	10.500	11.200	10.900		+	Cartago (Valle del Cauca)	9.748	11.239	10.493		+
Bogotá, D.C., Plaza España	10.625	10.750	10.681		-	Cúcuta, Cenabastos	7.922	8.745	8.368		-
Bogotá, D.C., Plaza Las Flores	10.000	10.667	10.389		-	Cúcuta, La Nueva Sexta	7.922	8.416	8.086		-
<b>Aceite vegetal mezcla</b>						Ibagué, Plaza La 21	8.333	8.611	8.455		-
Armenia, Mercar	12.342	12.500	12.421		=	Medellín, Central Mayorista de Antioquia	8.750	9.156	8.880		=
Barranquilla, Barranquillita	9.750	9.825	9.783		+	Medellín, Plaza Minorista "José María Villa"	8.980	9.156	9.076		-
Barranquilla, Granabastos	9.292	9.417	9.365		+	Neiva, Surabastos	8.745	11.111	9.954		+
Bucaramanga, Centroabastos	9.037	10.185	9.631		-	Palmira (Valle del Cauca)	11.000	11.042	11.021		-
Bucaramanga, Mercados del centro	11.250	12.333	11.792		=	Pamplona (Norte de Santander)	8.230	8.745	8.539		+
Buenaventura (Valle del Cauca)	10.000	11.000	10.535		+	Popayán, Plaza de mercado del barrio Bolívar	11.817	11.921	11.887		=
Cali, La Floresta	11.250	13.000	12.083		-	Santa Marta (Magdalena)	9.536	10.087	9.754		=
Cali, Santa Elena	10.833	12.000	11.431		-	Tuluá (Valle del Cauca)	8.980	8.991	8.986		+
Cali, Siloé	11.667	13.000	12.375		+	Valledupar, Mercado Nuevo	9.211	9.430	9.320		+
Cartagena, Bazurto	10.000	11.000	10.472		+	Villavicencio, CAV	8.615	9.010	8.875		-
Cartago (Valle del Cauca)	12.259	14.345	13.460		+	<b>Avena molida</b>					
Florencia (Caquetá)	8.333	8.958	8.667		=	Barranquilla, Barranquillita	8.906	9.010	8.951		+
Ibagué, Plaza La 21	9.917	10.083	10.000		+	Barranquilla, Granabastos	10.104	10.313	10.221		-
Manizales, Centro Galerías	10.833	11.667	11.278		=	Bogotá, D.C., Corabastos	8.380	8.436	8.400		-
Medellín, Central Mayorista de Antioquia	9.917	10.375	10.154		=	Bogotá, D.C., Plaza España	8.426	8.498	8.471		+
Medellín, Plaza Minorista "José María Villa"	10.150	10.292	10.204		+	Cali, La Floresta	10.938	11.042	11.007		=
Neiva, Surabastos	8.167	9.667	8.938		+	Cali, Santa Elena	10.833	10.938	10.903		+
Palmira (Valle del Cauca)	12.000	12.167	12.061		-	Cali, Siloé	10.938	11.042	11.007		=
Pamplona (Norte de Santander)	8.333	8.417	8.361		+	Ibagué, Plaza La 21	8.333	9.259	8.686		-
Pereira, Mercasa	11.275	11.392	11.333		+	Neiva, Surabastos	9.774	11.111	10.314		+
Popayán, Plaza de mercado del barrio Bolívar	8.500	8.750	8.617		=	Palmira (Valle del Cauca)	11.000	11.042	11.021		-
Santa Marta (Magdalena)	10.500	10.608	10.569		=	Popayán, Plaza de mercado del barrio Bolívar	11.817	11.921	11.887		=
Sincelejo, Nuevo Mercado	8.056	8.241	8.148		+	Santa Marta (Magdalena)	7.449	7.667	7.527		=
Tuluá (Valle del Cauca)	12.787	14.583	13.640		+	Sincelejo, Nuevo Mercado	8.854	10.260	9.466		=
Valledupar, Mercado Nuevo	9.167	9.500	9.389		=	Tuluá (Valle del Cauca)	10.729	11.073	10.878		-
Villavicencio, CAV	12.392	12.500	12.446		+	Valledupar, Mercado Nuevo	8.750	8.958	8.854		+
<b>Arveja enlatada</b>						Villavicencio, CAV	9.750	10.740	10.233		-
Medellín, Central Mayorista de Antioquia	9.116	9.806	9.379		+	<b>Azúcar morena</b>					
Medellín, Plaza Minorista "José María Villa"	10.139	10.313	10.238		n.d.	Bogotá, D.C., Plaza España	4.960	5.120	5.040		-
						Cali, La Floresta	4.480	4.560	4.533		-

**Cuadro 9.** Mercados mayoristas. Precios de venta de productos procesados (continuación)  
2023 (4 al 10 de febrero)

Productos y mercados	Pesos por kilogramo				Tendencia	Productos y mercados	Pesos por kilogramo				Tendencia
	Mínimo	Máximo	Medio				Mínimo	Máximo	Medio		
<b>Azúcar morena (continuación)</b>						<b>Bocadillo veleño</b>					
Cali, Santa Elena	4.200	4.400	4.267	-		Bogotá, D.C., Corabastos	361	383	373	-	
Cali, Siloé	4.480	4.640	4.533	=		Bogotá, D.C., Paloquemao	375	389	382	+	
Cartago (Valle del Cauca)	5.040	5.200	5.147	+		Cúcuta, Cenabastos	350	361	357	+	
Ibagué, Plaza La 21	4.280	4.320	4.307	-		Cúcuta, La Nueva Sexta	344	350	348	-	
Medellín, Central Mayorista de Antioquia	4.360	4.600	4.482	=		Villavicencio, CAV	333	375	344	+	
Medellín, Plaza Minorista "José María Villa"	4.484	4.624	4.554	-		<b>Café instantáneo</b>					
Pamplona (Norte de Santander)	4.560	5.080	4.760	=		Barranquilla, Barranquillita	116.225	117.108	116.585	+	
Tuluá (Valle del Cauca)	4.920	5.040	4.987	-		Barranquilla, Granabastos	115.441	116.667	115.993	+	
Villavicencio, CAV	4.960	5.240	5.100	-		Bogotá, D.C., Corabastos	121.569	125.000	123.676	+	
<b>Azúcar refinada</b>						Bogotá, D.C., Plaza España	127.451	129.412	128.431	+	
Barranquilla, Barranquillita	4.600	4.660	4.633	+		Buenaventura (Valle del Cauca)	145.098	146.405	145.861	-	
Barranquilla, Granabastos	4.680	4.760	4.720	=		Cali, La Floresta	167.500	170.000	169.167	-	
Bucaramanga, Centroabastos	4.740	5.040	4.860	-		Cali, Santa Elena	152.941	156.863	154.248	-	
Bucaramanga, Mercados del centro	4.560	4.800	4.667	-		Cali, Siloé	179.167	183.333	181.944	-	
Cartagena, Bazurto	4.800	5.600	5.120	-		Cartagena, Bazurto	115.196	117.647	116.830	-	
Cúcuta, Cenabastos	4.680	4.800	4.733	+		Cartago (Valle del Cauca)	156.667	159.917	158.306	+	
Ibagué, Plaza La 21	4.240	4.280	4.253	-		Cúcuta, Cenabastos	129.902	139.706	133.170	-	
Medellín, Central Mayorista de Antioquia	4.320	4.572	4.411	=		Florencia (Caquetá)	122.353	131.373	128.333	=	
Montería, Mercado del Sur	4.060	4.120	4.095	-		Medellín, Central Mayorista de Antioquia	144.902	149.020	146.722	+	
Neiva, Surabastos	4.160	4.300	4.215	=		Medellín, Plaza Minorista "José María Villa"	147.320	148.366	147.794	-	
Pamplona (Norte de Santander)	4.440	4.600	4.520	-		Neiva, Surabastos	111.275	117.647	113.113	+	
Santa Marta (Magdalena)	4.656	4.880	4.749	+		Palmira (Valle del Cauca)	174.510	175.588	175.041	+	
Valledupar, Mercado Nuevo	4.560	4.720	4.640	=		Pamplona (Norte de Santander)	123.529	126.471	125.490	=	
Villavicencio, CAV	4.920	5.224	5.056	-		Santa Marta (Magdalena)	120.588	127.094	123.043	-	
<b>Azúcar sulfitada</b>						Sincelejo, Nuevo Mercado	116.667	119.118	117.647	+	
Armenia, Mercar	4.800	4.800	4.800	=		Tuluá (Valle del Cauca)	156.209	156.209	156.209	+	
Barranquilla, Barranquillita	3.980	4.036	4.009	+		Valledupar, Mercado Nuevo	135.294	137.255	136.275	-	
Barranquilla, Granabastos	3.980	4.020	4.000	+		<b>Café molido</b>					
Bogotá, D.C., Corabastos	4.160	4.300	4.213	+		Armenia, Mercar	35.000	36.000	35.500	=	
Bogotá, D.C., Plaza España	4.700	4.760	4.733	+		Barranquilla, Barranquillita	33.875	33.983	33.925	+	
Bucaramanga, Centroabastos	2.974	3.100	3.025	-		Barranquilla, Granabastos	33.667	33.917	33.792	=	
Bucaramanga, Mercados del centro	2.940	3.000	2.970	-		Bogotá, D.C., Plaza España	32.333	33.000	32.667	+	
Buenaventura (Valle del Cauca)	4.300	4.360	4.330	-		Bucaramanga, Centroabastos	33.900	35.250	34.717	=	
Cali, La Floresta	4.000	4.100	4.033	-		Bucaramanga, Mercados del centro	28.750	29.167	28.972	=	
Cali, Santa Elena	3.880	3.920	3.907	-		Cali, La Floresta	33.200	33.600	33.333	+	
Cali, Siloé	4.080	4.120	4.100	-		Cali, Santa Elena	32.800	33.200	32.933	+	
Cartagena, Bazurto	3.960	4.000	3.973	-		Cali, Siloé	33.200	33.360	33.253	+	
Cartago (Valle del Cauca)	4.204	4.298	4.247	+		Cartagena, Bazurto	32.000	33.000	32.667	+	
Ibagué, Plaza La 21	3.980	4.020	4.000	+		Cartago (Valle del Cauca)	32.320	33.120	32.824	+	
Manizales, Centro Galerías	4.200	4.260	4.233	=		Cúcuta, Cenabastos	32.750	35.000	33.833	+	
Medellín, Central Mayorista de Antioquia	3.976	4.140	4.077	=		Florencia (Caquetá)	33.800	34.167	34.011	=	
Palmira (Valle del Cauca)	3.980	4.040	4.005	+		Ibagué, Plaza La 21	30.200	31.300	30.900	+	
Popayán, Plaza de mercado del barrio Bolívar	3.960	4.000	3.975	=		Manizales, Centro Galerías	28.000	28.400	28.200	=	
Santa Marta (Magdalena)	4.060	4.100	4.087	=		Medellín, Central Mayorista de Antioquia	29.956	31.667	30.494	=	
Sincelejo, Nuevo Mercado	3.960	4.000	3.990	=		Montería, Mercado del Sur	29.000	32.400	30.750	+	
Tuluá (Valle del Cauca)	4.120	4.218	4.166	+		Neiva, Surabastos	33.583	37.000	34.813	+	
Valledupar, Mercado Nuevo	3.980	4.000	3.993	+		Palmira (Valle del Cauca)	33.000	33.100	33.055	+	
Villavicencio, CAV	4.400	4.940	4.595	+		Popayán, Plaza de mercado del barrio Bolívar	28.800	28.968	28.856	+	

**Cuadro 9.** Mercados mayoristas. Precios de venta de productos procesados (continuación)  
2023 (4 al 10 de febrero)

Productos y mercados	Pesos por kilogramo				Tendencia	Productos y mercados	Pesos por kilogramo				Tendencia
	Mínimo	Máximo	Medio				Mínimo	Máximo	Medio		
<b>Café molido (continuación)</b>						<b>Color (bolsita) (continuación)</b>					
Santa Marta (Magdalena)	32.800	35.200	33.914		+	Pereira, Mercasa	24.792	25.188	24.990		=
Sincelejo, Nuevo Mercado	35.833	36.833	36.167		=	Sincelejo, Nuevo Mercado	12.240	13.021	12.630		n.d.
Tuluá (Valle del Cauca)	31.200	33.120	32.320		+	<b>Fécula de maíz</b>					
Valledupar, Mercado Nuevo	31.667	33.000	32.111		-	Armenia, Mercar	13.500	13.500	13.500		=
Villavicencio, CAV	31.111	32.000	31.578		+	Barranquilla, Barranquillita	23.181	23.306	23.245		+
<b>Chocolate amargo</b>						Barranquilla, Granabastos	23.333	23.750	23.542		+
Armenia, Mercar	29.167	29.333	29.250		+	Bogotá, D.C., Corabastos	21.053	21.908	21.404		+
Buenaventura (Valle del Cauca)	26.400	26.480	26.440		+	Bucaramanga, Centroabastos	20.395	21.053	20.724		=
Cali, La Floresta	28.400	28.400	28.400		-	Bucaramanga, Mercados del centro	20.855	21.053	20.943		-
Cali, Santa Elena	28.000	28.400	28.133		-	Cúcuta, La Nueva Sexta	32.639	32.778	32.708		+++
Cali, Siloé	28.800	29.200	28.933		=	Medellín, Central Mayorista de Antioquia	20.099	20.171	20.127		=
Cartago (Valle del Cauca)	26.600	29.600	27.800		=	Montería, Mercado del Sur	22.222	22.222	22.222		=
Ibagué, Plaza La 21	28.200	29.200	28.950		+	Neiva, Surabastos	21.053	32.895	27.851		+
Manizales, Centro Galerías	28.400	28.800	28.600		=	Popayán, Plaza de mercado del barrio Bolívar	19.408	19.474	19.430		=
Medellín, Central Mayorista de Antioquia	24.880	25.440	25.160		=	Santa Marta (Magdalena)	23.478	23.861	23.650		-
Medellín, Plaza Minorista "José María Villa"	25.040	25.200	25.121		-	<b>Frijol enlatado</b>					
Palmira (Valle del Cauca)	28.000	28.200	28.070		+	Medellín, Central Mayorista de Antioquia	13.240	15.827	14.589		+
Popayán, Plaza de mercado del barrio Bolívar	26.720	26.840	26.780		=	Medellín, Plaza Minorista "José María Villa"	13.333	13.506	13.420		-
Tuluá (Valle del Cauca)	26.080	28.160	27.173		+	<b>Galletas dulces redondas con crema</b>					
<b>Chocolate dulce</b>						Barranquilla, Barranquillita	16.236	17.661	16.896		+
Barranquilla, Barranquillita	17.890	18.070	17.970		+	Barranquilla, Granabastos	17.068	17.369	17.219		=
Barranquilla, Granabastos	18.000	19.300	18.700		+	Bogotá, D.C., Plaza España	16.064	16.215	16.148		+
Bogotá, D.C., Corabastos	14.500	14.738	14.606		-	Bucaramanga, Centroabastos	17.866	18.156	18.011		=
Bogotá, D.C., Plaza España	14.708	14.875	14.792		+	Bucaramanga, Mercados del centro	18.610	19.127	18.869		=
Bucaramanga, Centroabastos	14.720	15.090	14.870		=	Cartagena, Bazurto	15.667	17.500	16.333		+
Bucaramanga, Mercados del centro	13.280	13.400	13.360		+	Cúcuta, Cenabastos	16.543	17.370	16.991		-
Cartagena, Bazurto	19.000	20.000	19.500		+	Cúcuta, La Nueva Sexta	17.266	18.610	17.714		+
Cúcuta, Cenabastos	15.958	16.042	15.986		-	Ibagué, Plaza La 21	15.833	16.500	16.292		-
Cúcuta, La Nueva Sexta	18.000	18.480	18.240		-	Pamplona (Norte de Santander)	17.370	17.370	17.370		-
Florencia (Caquetá)	15.617	16.667	16.250		-	Santa Marta (Magdalena)	16.410	16.660	16.556		=
Ibagué, Plaza La 21	14.000	16.000	15.000		-	Sincelejo, Nuevo Mercado	15.694	16.111	15.949		+
Montería, Mercado del Sur	18.000	19.500	19.000		-	<b>Galletas saladas</b>					
Neiva, Surabastos	15.000	17.000	15.885		+	Armenia, Mercar	18.889	19.333	19.111		=
Pamplona (Norte de Santander)	15.000	16.000	15.389		+	Barranquilla, Barranquillita	10.625	10.833	10.739		+
Santa Marta (Magdalena)	17.292	17.583	17.476		=	Barranquilla, Granabastos	10.795	11.174	10.980		+
Sincelejo, Nuevo Mercado	17.500	19.200	18.175		-	Bogotá, D.C., Corabastos	14.278	14.583	14.412		+
Valledupar, Mercado Nuevo	15.000	16.800	15.933		+	Bogotá, D.C., Plaza España	13.667	13.833	13.745		-
Villavicencio, CAV	16.500	17.083	16.722		+	Bucaramanga, Centroabastos	14.306	14.833	14.546		=
<b>Chocolate instantáneo</b>						Bucaramanga, Mercados del centro	13.333	13.611	13.519		=
Medellín, Central Mayorista de Antioquia	27.238	28.325	27.772		=	Buenaventura (Valle del Cauca)	13.694	14.167	13.917		-
<b>Color (bolsita)</b>						Cali, La Floresta	15.537	15.890	15.654		=
Barranquilla, Barranquillita	13.975	14.025	14.000		n.d.	Cali, Santa Elena	15.278	15.278	15.278		-
Ibagué, Plaza La 21	25.600	26.000	25.900		-	Cali, Siloé	15.278	15.278	15.278		=
Medellín, Central Mayorista de Antioquia	19.167	20.000	19.524		=	Cartagena, Bazurto	10.417	10.606	10.480		=
Medellín, Plaza Minorista "José María Villa"	19.048	20.000	19.494		=	Cartago (Valle del Cauca)	14.014	14.208	14.111		-
Neiva, Surabastos	19.000	21.000	20.031		+						



**Cuadro 9.** Mercados mayoristas. Precios de venta de productos procesados (continuación)  
2023 (4 al 10 de febrero)

Productos y mercados	Pesos por kilogramo				Tendencia	Productos y mercados	Pesos por kilogramo				Tendencia
	Mínimo	Máximo	Medio				Mínimo	Máximo	Medio		
<b>Galletas saladas (continuación)</b>						<b>Harina de trigo (continuación)</b>					
Cúcuta, Cenabastos	13.611	14.583	14.167	=		Bogotá, D.C., Plaza España	3.900	3.960	3.927	+	
Cúcuta, La Nueva Sexta	10.606	10.985	10.764	++		Bucaramanga, Centroabastos	4.800	4.900	4.840	=	
Florencia (Cauquetá)	14.472	14.722	14.593	-		Bucaramanga, Mercados del centro	4.480	4.800	4.640	=	
Ibagué, Plaza La 21	13.611	15.000	14.040	+		Buenaventura (Valle del Cauca)	3.200	3.360	3.253	+	
Manizales, Centro Galerías	14.333	14.833	14.583	=		Cali, La Floresta	4.400	4.600	4.533	+	
Medellín, Central Mayorista de Antioquia	12.311	13.597	12.869	+		Cali, Santa Elena	4.320	4.400	4.373	+	
Medellín, Plaza Minorista "José María Villa"	12.046	12.396	12.212	+		Cali, Siloé	4.400	4.560	4.453	=	
Montería, Mercado del Sur	10.417	10.606	10.511	-		Cartagena, Bazurto	3.600	3.700	3.625	-	
Neiva, Surabastos	14.028	15.667	14.785	-		Cartago (Valle del Cauca)	3.520	3.592	3.557	+	
Palmira (Valle del Cauca)	15.972	16.243	16.081	+		Cúcuta, Cenabastos	4.000	4.200	4.100	-	
Pamplona (Norte de Santander)	11.653	13.065	12.476	=		Cúcuta, La Nueva Sexta	4.000	4.250	4.117	-	
Pereira, Mercasa	15.671	16.268	15.975	=		Florencia (Cauquetá)	4.040	4.160	4.115	=	
Popayán, Plaza de mercado del barrio Bolívar	13.889	14.167	14.074	=		Ibagué, Plaza La 21	3.384	3.732	3.591	-	
Santa Marta (Magdalena)	10.672	15.972	13.296	-		Manizales, Centro Galerías	3.680	3.800	3.770	=	
Sincelejo, Nuevo Mercado	10.265	10.511	10.384	+		Medellín, Central Mayorista de Antioquia	4.480	4.704	4.550	=	
Tuluá (Valle del Cauca)	13.792	14.028	13.926	+		Medellín, Plaza Minorista "José María Villa"	4.664	4.840	4.748	-	
Valledupar, Mercado Nuevo	10.038	10.606	10.290	=		Montería, Mercado del Sur	3.600	3.760	3.700	=	
Villavicencio, CAV	10.606	10.909	10.682	+		Neiva, Surabastos	3.680	3.920	3.800	+	
<b>Gelatina</b>						Palmira (Valle del Cauca)	4.600	4.720	4.665	+	
Barranquilla, Barranquillita	34.226	34.643	34.504	n.d.		Pamplona (Norte de Santander)	3.800	3.900	3.833	+	
Barranquilla, Granabastos	33.036	33.929	33.527	n.d.		Pasto, El Potrerillo	3.600	3.760	3.680	+	
Bogotá, D.C., Corabastos	25.521	26.563	26.111	+		Pereira, Mercasa	4.384	4.540	4.445	+	
Bogotá, D.C., Plaza España	27.865	28.646	28.212	-		Popayán, Plaza de mercado del barrio Bolívar	4.000	4.120	4.040	-	
Bucaramanga, Centroabastos	28.698	30.313	29.479	=		Santa Marta (Magdalena)	3.440	3.708	3.537	+	
Buenaventura (Valle del Cauca)	25.000	26.875	25.972	-		Sincelejo, Nuevo Mercado	3.300	3.664	3.431	-	
Cali, La Floresta	29.167	30.208	29.514	=		Tuluá (Valle del Cauca)	3.328	3.448	3.392	+	
Cali, Santa Elena	28.646	29.688	28.993	+		Valledupar, Mercado Nuevo	3.500	3.833	3.667	-	
Cali, Siloé	28.125	28.646	28.472	=		Villavicencio, CAV	3.825	4.000	3.931	+	
Cartago (Valle del Cauca)	27.396	29.688	28.247	+		<b>Harina precocida de maíz</b>					
Cúcuta, Cenabastos	29.286	30.952	30.198	++		Arauca (Arauca)	4.583	4.825	4.704	=	
Cúcuta, La Nueva Sexta	32.738	34.286	33.254	+++		Armenia, Mercar	4.917	5.000	4.958	+	
Ibagué, Plaza La 21	29.500	30.417	29.927	+		Barranquilla, Barranquillita	4.167	4.213	4.188	+	
Manizales, Centro Galerías	27.500	28.646	27.917	+		Barranquilla, Granabastos	3.833	4.083	3.958	-	
Medellín, Central Mayorista de Antioquia	30.863	31.964	31.414	++		Bogotá, D.C., Corabastos	4.583	4.917	4.778	+	
Medellín, Plaza Minorista "José María Villa"	31.488	32.262	31.860	n.d.		Bogotá, D.C., Paloquemao	4.583	4.917	4.778	+	
Neiva, Surabastos	31.250	32.813	32.031	-		Bogotá, D.C., Plaza España	4.350	4.583	4.492	-	
Palmira (Valle del Cauca)	28.750	29.271	29.076	+		Bucaramanga, Centroabastos	4.413	4.583	4.499	=	
Pamplona (Norte de Santander)	30.357	33.333	31.349	++		Bucaramanga, Mercados del centro	3.583	3.750	3.694	=	
Pasto, El Potrerillo	31.250	32.738	31.920	++		Buenaventura (Valle del Cauca)	4.160	4.240	4.203	+	
Pereira, Mercasa	27.500	29.500	28.500	=		Cali, La Floresta	4.750	5.000	4.917	+	
Popayán, Plaza de mercado del barrio Bolívar	30.893	31.905	31.270	++		Cali, Santa Elena	4.640	4.800	4.693	+	
Santa Marta (Magdalena)	26.131	26.607	26.310	++		Cali, Siloé	4.583	4.583	4.583	+	
Valledupar, Mercado Nuevo	29.762	35.714	33.333	++		Cartagena, Bazurto	4.583	5.000	4.708	+	
<b>Harina de trigo</b>						Cartago (Valle del Cauca)	4.800	4.880	4.845	+	
Armenia, Mercar	3.920	4.000	3.960	+		Cúcuta, Cenabastos	4.400	4.550	4.483	+	
Barranquilla, Barranquillita	3.370	3.430	3.402	+		Cúcuta, La Nueva Sexta	4.300	4.350	4.317	-	
Barranquilla, Granabastos	3.460	3.500	3.480	=		Ibagué, Plaza La 21	4.000	4.329	4.134	-	
Bogotá, D.C., Paloquemao	3.720	3.960	3.847	-		Manizales, Centro Galerías	4.833	5.000	4.913	=	
						Montería, Mercado del Sur	4.667	5.000	4.917	+	
						Neiva, Surabastos	4.167	4.417	4.313	=	

**Cuadro 9.** Mercados mayoristas. Precios de venta de productos procesados (continuación)  
2023 (4 al 10 de febrero)

Productos y mercados	Pesos por kilogramo				Tendencia	Productos y mercados	Pesos por kilogramo				Tendencia
	Mínimo	Máximo	Medio				Mínimo	Máximo	Medio		
<b>Harina precocida de maíz (continuación)</b>						<b>Lomitos de atún en lata (continuación)</b>					
Palmira (Valle del Cauca)	5.167	5.313	5.245	+		Bucaramanga, Centroabastos	34.613	36.012	35.313	=	
Pamplona (Norte de Santander)	4.250	4.300	4.283	+		Bucaramanga, Mercados del centro	29.412	30.025	29.698	-	
Pasto, El Potrerillo	3.920	4.480	4.180	+		Buenaventura (Valle del Cauca)	37.305	37.370	37.337	-	
Pereira, Mercasa	4.642	4.840	4.741	+		Cali, La Floresta	28.799	29.412	29.208	=	
Popayán, Plaza de mercado del barrio Bolívar	4.320	4.400	4.347	-		Cali, Santa Elena	30.637	30.760	30.719	=	
Santa Marta (Magdalena)	3.050	3.158	3.097	+		Cali, Siloé	28.186	28.799	28.595	-	
Sincelejo, Nuevo Mercado	4.500	4.667	4.577	+		Cartago (Valle del Cauca)	32.059	34.792	33.425	+	
Tuluá (Valle del Cauca)	4.720	4.840	4.787	+		Cúcuta, Cenabastos	31.250	31.373	31.332	=	
Valledupar, Mercado Nuevo	3.917	4.083	3.986	=		Cúcuta, La Nueva Sexta	30.025	30.637	30.229	=	
Villavicencio, CAV	4.471	4.683	4.577	-		Medellín, Central Mayorista de Antioquia	36.979	37.695	37.402	+	
						Medellín, Plaza Minorista "José María Villa"	35.221	35.573	35.404	+	
						Neiva, Surabastos	31.618	33.088	32.200	-	
<b>Jugo de frutas</b>						Palmira (Valle del Cauca)	32.782	33.088	32.914	+	
Barranquilla, Barranquillita	8.310	8.496	8.408	+		Pamplona (Norte de Santander)	29.044	30.882	29.698	-	
Barranquilla, Granabastos	10.078	10.543	10.264	-		Pereira, Mercasa	35.640	36.726	36.328	=	
Bucaramanga, Centroabastos	7.907	8.760	8.333	=		Popayán, Plaza de mercado del barrio Bolívar	30.952	31.548	31.341	+	
Cartagena, Bazurto	8.062	8.837	8.424	+		Santa Marta (Magdalena)	23.885	24.056	23.991	+	
Santa Marta (Magdalena)	7.659	7.953	7.788	=		Tuluá (Valle del Cauca)	29.902	34.926	31.814	+	
Sincelejo, Nuevo Mercado	7.752	8.372	7.946	+		Villavicencio, CAV	36.905	37.961	37.284	+	
Valledupar, Mercado Nuevo	7.674	7.752	7.713	-							
						<b>Maíz enlatado</b>					
						Medellín, Central Mayorista de Antioquia	18.441	18.873	18.662	+	
<b>Jugo instantáneo (sobre)</b>						<b>Manteca</b>					
Armenia, Mercar	30.000	30.000	30.000	=		Armenia, Mercar	10.500	10.640	10.570	=	
Barranquilla, Barranquillita	25.000	25.000	25.000	-		Bogotá, D.C., Corabastos	8.467	8.867	8.689	-	
Barranquilla, Granabastos	25.000	25.278	25.093	-		Bogotá, D.C., Plaza España	8.867	9.000	8.944	-	
Bogotá, D.C., Corabastos	31.944	33.333	32.500	++		Bogotá, D.C., Plaza Las Flores	8.533	8.733	8.644	+	
Bogotá, D.C., Plaza España	28.889	30.000	29.444	-		Buenaventura (Valle del Cauca)	9.660	9.750	9.703	-	
Buenaventura (Valle del Cauca)	29.722	30.556	30.278	-		Cartago (Valle del Cauca)	9.290	11.040	10.043	+	
Cali, La Floresta	29.167	29.167	29.167	+		Cúcuta, Cenabastos	11.500	12.250	11.944	-	
Cali, Santa Elena	27.778	29.167	28.241	-		Florencia (Cauquetá)	11.000	11.200	11.067	=	
Cali, Siloé	29.167	30.556	29.630	=		Ibagué, Plaza La 21	9.400	10.600	10.300	+	
Cartagena, Bazurto	28.611	29.167	28.981	+		Manizales, Centro Galerías	13.000	13.200	13.067	=	
Cartago (Valle del Cauca)	29.167	29.722	29.352	-		Neiva, Surabastos	10.700	11.000	10.925	-	
Ibagué, Plaza La 21	28.750	29.444	28.993	-		Palmira (Valle del Cauca)	14.000	14.400	14.163	-	
Medellín, Central Mayorista de Antioquia	27.083	28.333	27.604	=		Pamplona (Norte de Santander)	12.000	13.500	12.917	=	
Medellín, Plaza Minorista "José María Villa"	26.667	28.333	27.431	+		Popayán, Plaza de mercado del barrio Bolívar	8.800	9.000	8.867	+	
Montería, Mercado del Sur	29.167	29.167	29.167	=		Tuluá (Valle del Cauca)	12.990	13.100	13.045	-	
Palmira (Valle del Cauca)	27.778	29.167	28.819	-							
Pasto, El Potrerillo	29.167	30.556	29.931	-		<b>Margarina</b>					
Popayán, Plaza de mercado del barrio Bolívar	26.111	26.389	26.296	+		Armenia, Mercar	20.000	21.000	20.500	=	
Santa Marta (Magdalena)	29.111	30.556	29.796	-		Barranquilla, Barranquillita	15.750	15.833	15.806	=	
Sincelejo, Nuevo Mercado	28.611	29.167	28.958	=		Barranquilla, Granabastos	15.000	15.833	15.479	-	
Tuluá (Valle del Cauca)	29.167	29.444	29.259	+		Bogotá, D.C., Corabastos	13.000	13.300	13.200	-	
Valledupar, Mercado Nuevo	27.778	31.944	29.444	=		Bogotá, D.C., Plaza España	13.600	14.000	13.800	+	
Villavicencio, CAV	27.778	29.861	29.063	+		Bucaramanga, Centroabastos	16.020	17.000	16.607	+	
						Bucaramanga, Mercados del centro	14.800	15.200	15.000	-	
						Buenaventura (Valle del Cauca)	23.600	23.800	23.700	=	
<b>Lomitos de atún en lata</b>											
Armenia, Mercar	37.381	37.574	37.478	=							
Bogotá, D.C., Corabastos	29.657	30.515	30.147	-							
Bogotá, D.C., Plaza España	31.127	31.618	31.373	+							

**Cuadro 9.** Mercados mayoristas. Precios de venta de productos procesados (continuación)  
2023 (4 al 10 de febrero)

Productos y mercados	Pesos por kilogramo				Tendencia	Productos y mercados	Pesos por kilogramo				Tendencia
	Mínimo	Máximo	Medio				Mínimo	Máximo	Medio		
<b>Margarina (continuación)</b>						<b>Panela cuadrada blanca (continuación)</b>					
Cali, La Floresta	27.500	28.000	27.667		+	Bucaramanga, Centroabastos	3.500	3.857	3.690		=
Cali, Siloé	26.000	26.500	26.333		+	Bucaramanga, Mercados del centro	3.857	4.000	3.929		=
Cartago (Valle del Cauca)	27.386	28.636	27.928		-	Charalá (Santander)	3.125	3.125	3.125		+
Manizales, Centro Galerías	15.000	15.600	15.200		=	Güepsa (Santander)	2.750	2.850	2.800		=
Medellín, Central Mayorista de Antioquia	14.280	14.770	14.503		+	Ibagué, Plaza La 21	3.278	3.333	3.313		-
Medellín, Plaza Minorista "José María Villa"	14.280	14.500	14.383		-	Medellín, Central Mayorista de Antioquia	4.267	4.875	4.633		-
Neiva, Surabastos	13.333	14.167	13.750		+	Moniquirá (Boyacá)	2.750	2.850	2.800		=
Palmira (Valle del Cauca)	27.200	27.400	27.313		+	San Gil (Santander)	2.800	3.150	2.950		+
Pamplona (Norte de Santander)	13.800	14.400	14.200		=	Santa Marta (Magdalena)	3.667	3.773	3.724		+
Pereira, Mercasa	21.360	22.333	21.847		=	Santana (Boyacá)	2.800	2.900	2.850		=
Popayán, Plaza de mercado del barrio Bolívar	21.260	21.800	21.520		=	Sincelejo, Nuevo Mercado	3.000	3.375	3.188		=
Santa Marta (Magdalena)	16.667	17.333	17.028		=	Tunja, Complejo de Servicios del Sur	3.000	3.125	3.083		-
Tuluá (Valle del Cauca)	29.432	30.114	29.659		-	Valledupar, Mercado Nuevo	3.444	4.000	3.778		=
Villavicencio, CAV	14.190	14.450	14.320		+	Vélez (Santander)	2.780	2.820	2.800		=
<b>Mayonesa doy pack</b>						<b>Panela cuadrada morena</b>					
Armenia, Mercar	11.111	11.111	11.111		=	Ancuya (Nariño)	2.800	3.000	2.900		=
Barranquilla, Barranquillita	11.285	11.372	11.337		+	Bogotá, D.C., Corabastos	3.350	3.450	3.417		+
Barranquilla, Granabastos	11.111	11.944	11.535		+	Bogotá, D.C., Paloquemao	3.400	3.600	3.483		n.d.
Bucaramanga, Centroabastos	11.917	13.583	12.761		=	Bogotá, D.C., Plaza España	3.300	3.500	3.400		+
Bucaramanga, Mercados del centro	12.167	12.333	12.278		=	Bogotá, D.C., Plaza Las Flores	3.450	3.600	3.517		+
Buenaventura (Valle del Cauca)	18.311	18.421	18.355		-	Bucaramanga, Centroabastos	4.000	4.100	4.064		=
Cali, La Floresta	13.056	13.333	13.241		=	Bucaramanga, Mercados del centro	3.867	4.000	3.911		=
Cali, Santa Elena	12.667	12.778	12.741		+	Caparrapí (Cundinamarca)	2.700	2.800	2.758		-
Cali, Siloé	16.667	17.361	16.898		+++	Charalá (Santander)	3.125	3.125	3.125		+
Cartagena, Bazurto	15.625	15.833	15.694		-	Consacá (Nariño)	2.933	3.040	3.003		+
Cartago (Valle del Cauca)	15.313	15.938	15.625		-	Cúcuta, Cenabastos	3.472	3.571	3.538		=
Cúcuta, Cenabastos	10.294	12.353	11.471		++	Florencia (Caquetá)	3.750	3.817	3.778		=
Cúcuta, La Nueva Sexta	9.608	10.000	9.804		-	Güepsa (Santander)	2.350	2.450	2.400		=
Ibagué, Plaza La 21	13.000	13.500	13.125		-	Moniquirá (Boyacá)	2.350	2.450	2.400		=
Manizales, Centro Galerías	15.000	15.278	15.093		=	Montería, Mercado del Sur	2.571	2.857	2.714		+
Medellín, Central Mayorista de Antioquia	19.781	20.868	20.376		+	Neiva, Surabastos	3.750	4.000	3.913		-
Palmira (Valle del Cauca)	12.500	12.778	12.648		+	Nocaima (Cundinamarca)	2.800	2.900	2.875		-
Pereira, Mercasa	9.330	10.245	9.647		+	Pamplona (Norte de Santander)	3.324	3.324	3.324		=
Popayán, Plaza de mercado del barrio Bolívar	18.202	23.246	20.651		=	Pasto, El Potrerillo	3.200	3.280	3.220		+
Santa Marta (Magdalena)	12.035	12.224	12.106		-	Popayán, Plaza de mercado del barrio Bolívar	4.250	4.400	4.300		=
Sincelejo, Nuevo Mercado	14.931	15.972	15.538		=	San Gil (Santander)	2.800	3.150	2.950		+
Tuluá (Valle del Cauca)	15.625	22.941	19.064		+	Sandoná (Nariño)	2.867	3.000	2.933		-
Valledupar, Mercado Nuevo	11.458	11.806	11.632		-	Santana (Boyacá)	2.400	2.500	2.450		=
Villavicencio, CAV	13.715	15.799	14.427		-	Tuluá (Valle del Cauca)	4.542	4.750	4.625		+
<b>Mostaza doy pack</b>						Vélez (Santander)	2.380	2.420	2.400		=
Barranquilla, Barranquillita	12.652	12.689	12.664		+	Villavicencio, CAV	3.600	3.950	3.788		-
Barranquilla, Granabastos	10.606	10.985	10.808		-	Villeta (Cundinamarca)	2.850	3.100	2.947		-
Pereira, Mercasa	19.115	20.475	19.592		++	<b>Panela en pastilla</b>					
Sincelejo, Nuevo Mercado	11.932	12.121	12.036		-	Caparrapí (Cundinamarca)	2.938	2.938	2.938		-
<b>Panela cuadrada blanca</b>						Nocaima (Cundinamarca)	3.125	3.177	3.164		-
Barranquilla, Barranquillita	3.522	4.533	4.054		+	Villeta (Cundinamarca)	3.125	3.125	3.125		-
Barranquilla, Granabastos	3.111	3.267	3.186		+	<b>Panela redonda blanca</b>					
						Medellín, Central Mayorista de Antioquia	3.500	3.600	3.525		n.d.

**Cuadro 9.** Mercados mayoristas. Precios de venta de productos procesados (continuación)  
2023 (4 al 10 de febrero)

Productos y mercados	Pesos por kilogramo				Tendencia	Productos y mercados	Pesos por kilogramo				Tendencia
	Mínimo	Máximo	Medio				Mínimo	Máximo	Medio		
<b>Panela redonda blanca (continuación)</b>						<b>Pastas alimenticias (continuación)</b>					
San Sebastián de Mariquita (Tolima)	3.300	3.400	3.375		+	Popayán, Plaza de mercado del barrio Bolívar	7.167	7.333	7.228		=
Sincelejo, Nuevo Mercado	4.286	4.514	4.362		+	Santa Marta (Magdalena)	6.942	8.083	7.619		-
<b>Panela redonda morena</b>						Sincelejo, Nuevo Mercado	6.240	6.688	6.472		-
Ancuya (Nariño)	2.850	3.000	2.963		-	Tuluá (Valle del Cauca)	7.100	7.333	7.200		+
Armenia, Mercar	4.083	4.125	4.104		=	Valledupar, Mercado Nuevo	6.333	6.667	6.444		=
Buenaventura (Valle del Cauca)	4.583	4.608	4.596		+	Villavicencio, CAV	7.442	8.600	7.931		-
Cali, La Floresta	5.000	5.167	5.056		=	<b>Sal yodada</b>					
Cali, Santa Elena	4.792	5.000	4.931		+	Armenia, Mercar	1.680	1.720	1.700		=
Cali, Siloé	5.000	5.167	5.056		=	Barranquilla, Barranquillita	1.928	1.946	1.937		-
Caparrapí (Cundinamarca)	2.938	2.969	2.961		-	Barranquilla, Granabastos	1.440	1.520	1.486		-
Cartago (Valle del Cauca)	4.221	4.617	4.474		-	Bogotá, D.C., Corabastos	1.800	2.000	1.883		+
Consacá (Nariño)	2.944	3.200	3.057		-	Bogotá, D.C., Plaza España	1.925	1.950	1.942		-
Manizales, Centro Galerías	3.958	3.958	3.958		=	Bucaramanga, Centroabastos	1.870	1.920	1.888		=
Medellín, Central Mayorista de Antioquia	3.333	3.700	3.500		-	Bucaramanga, Mercados del centro	1.900	2.000	1.950		+
Medellín, Plaza Minorista "José María Villa"	3.421	3.517	3.469		+	Buenaventura (Valle del Cauca)	1.488	1.488	1.488		-
Montería, Mercado del Sur	3.400	3.500	3.475		=	Cali, La Floresta	2.000	2.040	2.027		-
Palmira (Valle del Cauca)	3.583	3.625	3.604		+	Cali, Santa Elena	1.880	1.920	1.907		-
Pereira, Mercasa	4.521	4.700	4.610		=	Cali, Siloé	1.920	2.000	1.973		=
San Sebastián de Mariquita (Tolima)	3.300	3.400	3.375		+	Cartagena, Bazurto	800	800	800		=
Sandoná (Nariño)	2.950	3.167	3.056		-	Cartago (Valle del Cauca)	1.792	1.888	1.827		+
Tuluá (Valle del Cauca)	4.542	4.583	4.563		+	Cúcuta, Cenabastos	1.850	1.900	1.877		+
Yolombó (Antioquia)	3.333	3.600	3.484		+	Cúcuta, La Nueva Sexta	1.850	1.850	1.850		-
<b>Pastas alimenticias</b>						Ibagué, Plaza La 21	1.896	1.984	1.922		+
Arauca (Arauca)	5.142	5.279	5.210		=	Manizales, Centro Galerías	1.920	2.000	1.960		=
Armenia, Mercar	8.667	9.000	8.833		=	Medellín, Central Mayorista de Antioquia	1.816	1.960	1.882		+
Barranquilla, Barranquillita	6.568	6.617	6.589		+	Medellín, Plaza Minorista "José María Villa"	1.904	1.960	1.930		-
Barranquilla, Granabastos	6.250	6.500	6.350		+	Montería, Mercado del Sur	1.840	1.880	1.850		=
Bogotá, D.C., Corabastos	8.000	8.167	8.111		+	Neiva, Surabastos	1.960	2.000	1.990		=
Bogotá, D.C., Plaza Las Flores	8.750	9.033	8.872		+	Palmira (Valle del Cauca)	1.912	1.920	1.918		-
Bucaramanga, Centroabastos	7.280	7.520	7.360		=	Pamplona (Norte de Santander)	1.650	1.800	1.700		+
Bucaramanga, Mercados del centro	7.200	7.600	7.440		=	Pasto, El Potrerillo	1.850	1.950	1.913		=
Buenaventura (Valle del Cauca)	7.500	7.833	7.646		+	Pereira, Mercasa	1.480	1.580	1.520		=
Cali, La Floresta	7.292	7.708	7.431		+	Popayán, Plaza de mercado del barrio Bolívar	1.776	1.856	1.824		+
Cali, Santa Elena	7.667	7.833	7.778		+	Santa Marta (Magdalena)	1.576	1.760	1.651		+
Cali, Siloé	7.708	7.917	7.778		-	Sincelejo, Nuevo Mercado	1.720	1.840	1.770		+
Cartagena, Bazurto	6.500	7.167	6.889		+	Tuluá (Valle del Cauca)	1.808	1.920	1.869		+
Cartago (Valle del Cauca)	7.000	7.500	7.250		+	Tunja, Complejo de Servicios del Sur	1.000	1.600	1.285		+
Cúcuta, Cenabastos	4.417	4.583	4.500		-	Valledupar, Mercado Nuevo	1.760	1.840	1.787		=
Cúcuta, La Nueva Sexta	4.167	4.500	4.333		-	Villavicencio, CAV	1.840	1.900	1.873		+
Florencia (Caquetá)	5.000	5.500	5.194		=	<b>Salsa de tomate doy pack</b>					
Ibagué, Plaza La 21	7.600	8.067	7.896		-	Armenia, Mercar	11.111	11.111	11.111		=
Medellín, Central Mayorista de Antioquia	7.767	7.933	7.858		=	Barranquilla, Barranquillita	16.042	16.250	16.134		+
Medellín, Plaza Minorista "José María Villa"	7.667	7.967	7.792		+	Barranquilla, Granabastos	11.111	11.806	11.417		-
Montería, Mercado del Sur	7.040	7.600	7.340		+	Bucaramanga, Centroabastos	11.208	12.250	11.689		=
Neiva, Surabastos	8.167	8.500	8.333		=	Bucaramanga, Mercados del centro	8.750	9.000	8.861		=
Palmira (Valle del Cauca)	8.500	8.792	8.667		+	Cali, La Floresta	13.056	13.333	13.241		=
Pamplona (Norte de Santander)	4.250	4.500	4.333		+	Cali, Santa Elena	12.667	12.778	12.741		+
Pereira, Mercasa	7.000	7.750	7.408		=						

**Cuadro 9.** Mercados mayoristas. Precios de venta de productos procesados (conclusión) 2023 (4 al 10 de febrero)

Productos y mercados	Pesos por kilogramo				Tendencia	Productos y mercados	Pesos por kilogramo				Tendencia
	Mínimo	Máximo	Medio	Precios			Mínimo	Máximo	Medio	Precios	
<b>Salsa de tomate doy pack (continuación)</b>						<b>Sardinas en lata (continuación)</b>					
Cali, Siloé	16.667	17.361	16.898		+++	Cartago (Valle del Cauca)	17.745	19.412	18.539		+
Cartagena, Bazurto	15.625	15.833	15.694		-	Cúcuta, Cenabastos	18.137	18.235	18.186		+
Cartago (Valle del Cauca)	15.382	15.938	15.637		=	Manizales, Centro Galerías	18.824	19.020	18.905		=
Cúcuta, Cenabastos	10.294	12.353	11.471		++	Medellín, Central Mayorista de Antioquia	13.284	13.431	13.350		-
Cúcuta, La Nueva Sexta	9.608	10.000	9.804		-	Medellín, Plaza Minorista "José María Villa"	12.843	13.137	12.972		+
Ibagué, Plaza La 21	12.750	13.500	13.063		+	Montería, Mercado del Sur	14.118	14.588	14.275		-
Manizales, Centro Galerías	15.000	15.278	15.093		=	Palmira (Valle del Cauca)	18.922	19.176	19.032		+
Medellín, Central Mayorista de Antioquia	14.410	14.913	14.614		=	Pamplona (Norte de Santander)	17.549	18.431	17.876		=
Medellín, Plaza Minorista "José María Villa"	13.715	14.410	13.967		+	Pereira, Mercasa	18.108	18.835	18.385		=
Montería, Mercado del Sur	19.380	20.349	19.864		=	Popayán, Plaza de mercado del barrio Bolívar	11.500	11.765	11.611		=
Palmira (Valle del Cauca)	12.500	12.778	12.648		+	Santa Marta (Magdalena)	11.735	11.765	11.748		+
Pereira, Mercasa	9.877	10.735	10.253		++	Sincelejo, Nuevo Mercado	12.255	13.039	12.623		-
Popayán, Plaza de mercado del barrio Bolívar	12.813	16.732	14.728		-	Tuluá (Valle del Cauca)	17.647	18.627	18.268		+
Santa Marta (Magdalena)	10.618	11.471	11.186		-	Villavicencio, CAV	17.647	18.216	17.907		=
Sincelejo, Nuevo Mercado	10.868	15.278	14.002		-						
Tuluá (Valle del Cauca)	14.931	18.438	16.968		-	<b>Vinagre</b>					
Valledupar, Mercado Nuevo	11.458	11.806	11.632		-	Barranquilla, Barranquillita	1.900	1.925	1.914		-
Villavicencio, CAV	13.715	15.799	14.427		-	Barranquilla, Granabastos	1.750	1.917	1.829		-
						Bucaramanga, Centroabastos	2.292	2.467	2.364		=
						Bucaramanga, Mercados del centro	2.600	2.733	2.667		=
						Cartagena, Bazurto	1.500	1.583	1.528		=
						Cúcuta, Cenabastos	2.083	2.167	2.139		-
						Cúcuta, La Nueva Sexta	2.167	2.167	2.167		=
						Montería, Mercado del Sur	1.667	1.833	1.760		-
						Pamplona (Norte de Santander)	1.708	1.833	1.764		=
						Pereira, Mercasa	5.579	5.900	5.735		=
						Santa Marta (Magdalena)	1.342	1.400	1.369		=
						Sincelejo, Nuevo Mercado	1.333	1.450	1.404		+
						Valledupar, Mercado Nuevo	1.333	1.500	1.417		=
<b>TENDENCIAS</b>											
---						+					
Variación mayor al -20 %						Variación entre 0 % y 10 %					
--						++					
Variación entre -10 % y -20 %						Variación entre 10 % y 20 %					
-						+++					
Variación entre 0 % y -10 %						Variación mayor al 20 %					
=						n. d.					
Variación igual a 0 %						No determinado					





@DANE\_Colombia



/DANEColombia



/DANEColombia



@DANEColombia

**SIPSA**

SISTEMA DE INFORMACIÓN  
DE PRECIOS Y ABASTECIMIENTO  
DEL SECTOR AGROPECUARIO

[www.dane.gov.co](http://www.dane.gov.co)