

BOLETÍN SEMANAL

PRECIOS MAYORISTAS

DANE
 INFORMACIÓN PARA TODOS

SIPSA

 SISTEMA DE INFORMACIÓN
 DE PRECIOS Y ABASTECIMIENTO
 DEL SECTOR AGROPECUARIO


COMPORTAMIENTO DE LOS PRECIOS

Subieron los precios de las frutas

El Departamento Administrativo Nacional de Estadística (DANE), por medio del Sistema de Información de Precios y Abastecimiento del Sector Agropecuario (SIPSA) comunicó que durante la semana del 7 al 13 de enero de 2023 subieron las cotizaciones de las frutas y los tubérculos, pero se redujeron las de las verduras.

En el grupo de las frutas, se destacó el incremento en las cotizaciones del limón Tahití, el tomate de árbol, las manzanas importadas, la papaya Maradol, la naranja Valencia, la granadilla y el aguacate papelillo. Se registró una reducción en el ingreso del limón Tahití por la menor oferta desde Tolima, Valle del Cauca y Cauca, donde están terminado las cosechas, lo que ocasionó el alza en el precio mayorista.

También subieron las cotizaciones de los tubérculos, especialmente del plátano hartón verde, las papas parda

pastusa, superior, criolla limpia, nevada, capira y única y la arracacha blanca. El incremento de los precios del plátano hartón verde se dio como resultado del menor ingreso de producto desde Quindío, Valle del Cauca, Antioquia y Córdoba, donde se redujo la recolección.

En cambio, disminuyeron los precios mayoristas de las verduras, por el comportamiento de la arveja verde en vaina, la lechuga Batavia, el apio, el pimentón y la zanahoria. Se redujeron las cotizaciones de la arveja verde en vaina debido a que ingresó una mayor cantidad de producto desde Cundinamarca, Boyacá, Antioquia y Norte de Santander, donde están saliendo cosechas. De la misma forma, hubo un incremento de la oferta de lechuga Batavia procedente de Antioquia, Cundinamarca, Boyacá, Norte de Santander y Nariño, lo que ocasionó la caída de la cotización esta semana.

CONTENIDO

Comportamiento de los precios	1
Informe de contexto	2
Indicador de abastecimiento	4
Lo que más sube y lo que más baja	7
Verduras y hortalizas	8
Frutas frescas	20
Tubérculos, raíces y plátanos	34
Granos, cárnicos y procesados	40


GOBIERNO DE COLOMBIA
SIPSA

 SISTEMA DE INFORMACIÓN
 DE PRECIOS Y ABASTECIMIENTO
 DEL SECTOR AGROPECUARIO

INFORME DE CONTEXTO

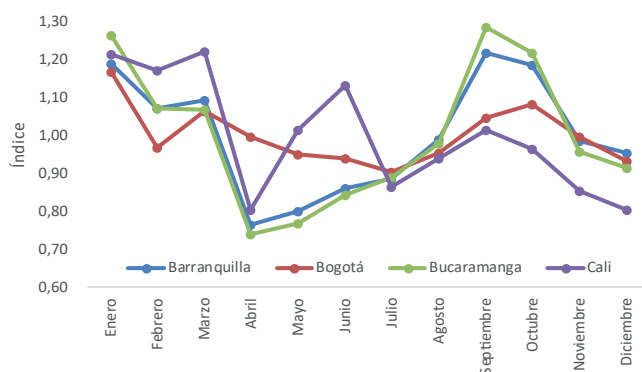
Análisis de los precios de la habichuela

El cultivo de la habichuela es de ciclo corto y se requiere de grandes cantidades de agua para su desarrollo y su ausencia lo afecta directamente. Lo mismo sucede con las altas temperaturas y la mayor radiación pues esto hace que se necesite más riego.

De esta forma, el Fenómeno de La Niña, que ha afectado todo el país, ha incidido en la producción de esta leguminosa, cuyas principales zonas productoras se encuentran en Cundinamarca, Boyacá, Tolima, Santander, Nariño y Valle del Cauca.

Esta situación se vio acentuada entre abril y julio, cuando en el país se registró un incremento en las lluvias en las zonas de cultivo de este producto.

Gráfico 1. Estacionalidad de los precios mayoristas de la habichuela



Fuente: DANE-SIPSA. Cálculos: SIPSA



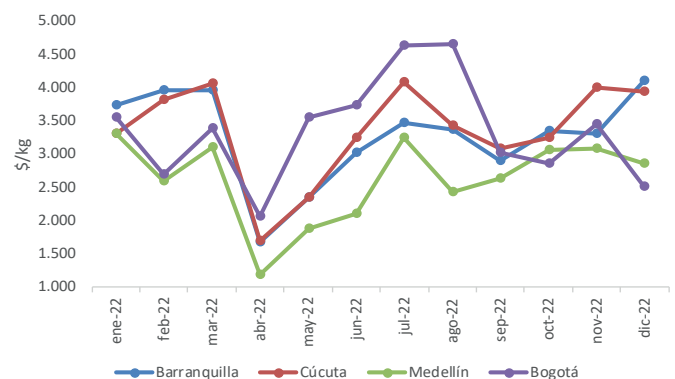
Fuente: https://sevilla.abc.es/gurme/recetas/alimentos/sevi-habichuelas-202201261248_noticia.html

Los precios de la habichuela se caracterizan por presentar incrementos entre abril y septiembre, momento a partir del cual caen significativamente hasta el cuarto mes del año. Generalmente, la volatilidad de las cotizaciones no es tan marcada, pero tienen una tendencia al alza en buena parte de los meses.

Vale la pena anotar que en la ciudad de Bogotá el comportamiento de los precios fue un poco diferente al registrado en el patrón estacional, especialmente entre abril y julio. Por ejemplo, se registraron alzas muy marcadas en las cotizaciones en el mes mayo, con un 72%, lo que se dio por la reducción en el abastecimiento de producto oriundo de San Bernardo, Pasca y Fusagasugá (Cundinamarca), donde están finalizando las cosechas.

En la capital de la República, adicionalmente, los precios se incrementaron hasta agosto de 2022 por la presencia de lluvias en las zonas productoras de Cundinamarca, principal proveedor de este producto a Bogotá.

Gráfico 2. Precios mensuales de la habichuela Enero a diciembre de 2022



Fuente: DANE-SIPSA

PRECIOS MAYORISTAS

También se puede apreciar que las mayores cotizaciones se registraron la mayor parte del tiempo en Bogotá, aunque hubo meses en que esto se dio en Barranquilla y Cúcuta. En cambio, los precios más bajos son los que se reportan en Medellín, los cuales son 22% menores que los de la capital de Norte de Santander, 20% más bajos que en Barranquilla y 19% menores que los de Bogotá.

Entre enero y febrero también hubo una diferencia entre el patrón estacional y el comportamiento de los precios en las ciudades de Barranquilla y Cúcuta. Vale la pena anotar que estos dos mercados se abastecen de las mismas zonas productoras ubicadas en Norte de Santander (Ábrego y Ocaña) y Santander (Girón y Bucaramanga). En la capital de Atlántico, por ejemplo, en enero las cotizaciones mayoristas bajaron un 16%, debido a la mayor oferta por el aumento de la recolección en algunos cultivos de Ábrego, Ocaña, Bochalema y Pamplonita (Norte de Santander).

A pesar de las diferencias en las zonas de producción y en cuanto a los niveles de los precios, generalmente el comportamiento de las cotizaciones mayoristas es similar y cuando en una ciudad suben o bajan, en las otras se da el mismo comportamiento. Esta situación da una idea de cómo son los períodos de producción de esta verdura, sin dejar de lado que los valores que se registran en cada ciudad son similares.

También vale la pena destacar que las cotizaciones mayoristas mensuales de este producto no son volátiles y muestran un coeficiente de variación bastante bajo. La ciudad donde más alto es este valor es Medellín, pero sin que sea muy significativo.

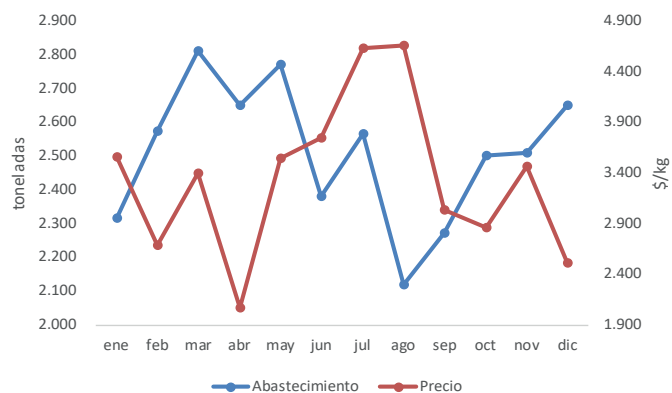
Si se hace este mismo cálculo para los precios semanales también se encuentra que la ciudad de Bogotá es la que muestra la mayor volatilidad de los precios, siendo en este caso un poco más alta, que para los precios mensuales.



Fuente: <https://medlineplus.gov/spanish/recetas/sabrosas-judias-verdes/>

Al comparar los precios y el abastecimiento se puede observar una relación inversa entre las dos variables, situación que es la esperada pues en la medida que el abastecimiento sube, los precios bajan y viceversa.

Gráfico 3. Precios y abastecimiento de habichuela en Bogotá. Enero a diciembre de 2022



Fuente: DANE-SIPSA

En general, se puede afirmar que los precios de la habichuela tienen el mismo comportamiento en las diferentes regiones del país, así como un patrón estacional bastante marcado.

El abastecimiento de este producto se hace desde las regiones cercanas a los mercados; sin embargo, Cundinamarca es el principal proveedor a nivel nacional y concentra más del 50% del total del país.

INDICADOR DE ABASTECIMIENTO DE ALIMENTOS

Aumento del abastecimiento de alimentos

El acopio en los mercados mayoristas donde el SIPSA en el Componente de Abastecimiento de alimentos tomó información para las semanas del 29 de diciembre de 2022 al 4 de enero de 2023 y del 5 al 11 de enero de 2023 aumentó en 13,94%.

Así, las frutas registraron una variación de 24,60% y las verduras y hortalizas mejoraron su acopio en 19,61%; de la misma manera, el abastecimiento de los tubérculos, raíces y plátanos creció en 6,22% y el de los otros grupos 4,10%.

Entre los mercados mayoristas que registraron un alza en la oferta de alimentos se encuentran el de Tunja, donde se incrementó el abastecimiento en 84,51%, debido al grupo de las frutas que mejoró sus inventarios en 88,47%, a causa de la entrada de papaya Maradol, mangos Tommy y Yulima, banano criollo, tomate de árbol, aguacate papelillo y naranja común, principalmente. En Mercasa, en Pereira, el aprovisionamiento creció 56,58%, por los otros grupos que registraron un mayor suministro del orden de 443,29%, ante un aumento en el acopio de maíz amarillo, azúcar, arroz, frijol, panela, garbanzo, gaseosas y maltas, entre otros.

En Centroabastos, en Bucaramanga, la oferta de alimentos se incrementó en 25,15%, a causa de los tubérculos, raíces y plátanos, que registraron una variación del 39,33% influenciada por las papas superior, rubí, única, Betina, criolla y R-12, el plátano hartón verde y la yuca. En la Nueva Sexta y Cenabastos, en Cúcuta, el suministro de alimentos subió en 20,24%, debido al grupo de las frutas, que presentó un mayor



Fuente: DANE

acopio del 28,08%, por el ingreso de limón común, manzana importada, banano criollo, guayabas, mandarinas y naranjas comunes, piña perolera y patilla.

En cuanto a los cuatro mercados en la ciudad de Bogotá, los inventarios de alimentos se incrementaron en 20,09%, por las frutas que tuvieron un alza en su ingreso de 38,15%, ante los mayores volúmenes de mandarina Arrayana, aguacate papelillo, patilla, papaya Paulina, banano criollo, durazno nacional, piña Gold, tomate de árbol, maracuyá y mango Tommy. Los mercados de Barranquillita y Granabastos, en Barranquilla, aumentaron el abastecimiento en 14,23%, por las verduras y hortalizas que reportaron un incremento de 45,16%, por el mayor ingreso de chόcolo mazorca, cebollas cabezona roja y junca, ahuyama, lechuga Batavia, Tomate Riogrande, ajo, zanahoria, pepino cohombro y pimentón.

Respecto a Cavasa y Santa Elena, en Cali, el aprovisionamiento de alimentos ascendió en 13,62%, por el grupo de las frutas que registró un aumento de 38,82%, como consecuencia de la mayor entrada de banano criollo, patilla, tomate de árbol, mango común, maracuyá, guayaba pera, papaya Maradol, limón Tahití, lulo y naranja Valencia y/o Sweet, entre otros. Finalmente, en la Plaza La 21, en Ibagué, mejoró la oferta en 12,54% por las verduras y hortalizas que registraron un incremento del 51,79%, como resultado del mayor ingreso de cebolla cabezona blanca y tomate chonto, principalmente.

La participación para la semana comprendida del 5 al 11 de enero fue la siguiente: las verduras y hortalizas concentraron el 31,15%, los tubérculos, raíces y plátanos participaron con el 29,20, las frutas representaron el 24,42% y otros grupos el 15,23%.

Cuadro 1. Evolución del abastecimiento por ciudad
29 de diciembre de 2022 al 11 de enero de 2023

Total mercados			
Grupo	29 de diciembre al 4 de enero	5 al 11 de enero	Variación (%)
Frutas	21.141	26.342	24,60%
Tubérculos, raíces y plátanos	29.654	31.499	6,22%
Verduras y hortalizas	28.088	33.596	19,61%
Otros grupos*	15.784	16.432	4,10%
Total general	94.667	107.868	13,94%

Armenia, Mercar			
Grupo	29 de diciembre al 4 de enero	5 al 11 de enero	Variación (%)
Frutas	466	493	5,83%
Tubérculos, raíces y plátanos	593	476	-19,65%
Verduras y hortalizas	481	418	-13,01%
Otros grupos*	100	105	5,26%
Total	1.638	1.492	-8,95%

Barranquilla, Barranquillita y Granabastos			
Grupo	29 de diciembre al 4 de enero	5 al 11 de enero	Variación (%)
Frutas	1.160	1.452	25,21%
Tubérculos, raíces y plátanos	1.942	2.139	10,18%
Verduras y hortalizas	1.286	1.866	45,16%
Otros grupos*	4.188	4.338	3,57%
Total	8.575	9.795	14,23%

Bogotá, D.C., Corabastos, Paloquemao, Plaza Las Flores y Plaza Samper Mendoza			
Grupo	29 de diciembre al 4 de enero	5 al 11 de enero	Variación (%)
Frutas	8.149	11.258	38,15%
Tubérculos, raíces y plátanos	10.489	10.778	2,75%
Verduras y hortalizas	12.052	15.484	28,48%
Otros grupos*	2.714	2.594	-4,43%
Total	33.404	40.114	20,09%

Bucaramanga, Centroabastos			
Grupo	29 de diciembre al 4 de enero	5 al 11 de enero	Variación (%)
Frutas	2.138	2.824	32,06%
Tubérculos, raíces y plátanos	1.890	2.634	39,33%
Verduras y hortalizas	2.757	3.037	10,15%
Otros grupos*	386	482	24,66%
Total	7.172	8.976	25,15%

Cali, Cavasa y Santa Helena			
Grupo	29 de diciembre al 4 de enero	5 al 11 de enero	Variación (%)
Frutas	1.396	1.938	38,82%
Tubérculos, raíces y plátanos	1.962	2.031	3,53%
Verduras y hortalizas	1.642	1.984	20,77%
Otros grupos*	1.873	1.857	-0,86%
Total	6.873	7.809	13,62%

Cartagena, Bazurto			
Grupo	29 de diciembre al 4 de enero	5 al 11 de enero	Variación (%)
Frutas	699	789	12,97%
Tubérculos, raíces y plátanos	1.288	1.404	9,05%
Verduras y hortalizas	687	1.033	50,46%
Otros grupos*	1.343	1.265	-5,80%
Total	4.016	4.492	11,85%

Cúcuta, Cenabastos y La Nueva Sexta			
Grupo	29 de diciembre al 4 de enero	5 al 11 de enero	Variación (%)
Frutas	635	814	28,08%
Tubérculos, raíces y plátanos	1.181	1.413	19,68%
Verduras y hortalizas	1.124	1.245	10,74%
Otros grupos*	1.350	1.686	24,94%
Total	4.290	5.158	20,24%

Ibagué, Plaza La 21			
Grupo	29 de diciembre al 4 de enero	5 al 11 de enero	Variación (%)
Frutas	123	145	18,05%
Tubérculos, raíces y plátanos	364	432	18,51%
Verduras y hortalizas	125	190	51,79%
Otros grupos*	181	126	-30,35%
Total	794	893	12,54%

Ipiales, Centro de Acopio**			
Grupo	29 de diciembre al 4 de enero	5 al 11 de enero	Variación (%)
Frutas	59	0	-100,00%
Tubérculos, raíces y plátanos	377	262	-30,63%
Verduras y hortalizas	493	395	-19,78%
Total	929	657	-29,28%

Manizales, Centro Galerías			
Grupo	29 de diciembre al 4 de enero	5 al 11 de enero	Variación (%)
Frutas	303	262	-13,49%
Tubérculos, raíces y plátanos	320	177	-44,70%
Verduras y hortalizas	280	203	-27,46%
Otros grupos*	319	278	-12,89%
Total	1.222	920	-24,71%

Medellín, Central Mayorista de Antioquia y Plaza Minorista José María Villa			
Grupo	29 de diciembre al 4 de enero	5 al 11 de enero	Variación (%)
Frutas	3.660	3.639	-0,58%
Tubérculos, raíces y plátanos	4.134	4.153	0,47%
Verduras y hortalizas	3.828	3.709	-3,12%
Otros grupos*	1.781	1.638	-8,01%
Total	13.403	13.139	-1,97%

Cuadro 1. Evolución del abastecimiento por ciudad (conclusión)
29 de diciembre de 2022 al 11 de enero de 2023**Montería, Mercado del Sur**

Grupo	29 de diciembre al 4 de enero	5 al 11 de enero	Variación (%)
Frutas	95	101	6,96%
Tubérculos, raíces y plátanos	371	302	-18,59%
Verduras y hortalizas	199	285	43,27%
Otros grupos*	61	52	-14,65%
Total	726	741	2,03%

Santa Marta (Magdalena)

Grupo	29 de diciembre al 4 de enero	5 al 11 de enero	Variación (%)
Frutas	133	124	-6,91%
Tubérculos, raíces y plátanos	320	311	-2,73%
Verduras y hortalizas	243	241	-0,55%
Otros grupos*	266	277	3,88%
Total	962	953	-0,93%

Neiva, Surabastos

Grupo	29 de diciembre al 4 de enero	5 al 11 de enero	Variación (%)
Frutas	297	322	8,33%
Tubérculos, raíces y plátanos	477	478	0,15%
Verduras y hortalizas	518	486	-6,28%
Otros grupos*	249	141	-43,39%
Total	1.542	1.427	-7,47%

Sincelejo, Nuevo Mercado

Grupo	29 de diciembre al 4 de enero	5 al 11 de enero	Variación (%)
Frutas	167	221	32,42%
Tubérculos, raíces y plátanos	341	335	-1,82%
Verduras y hortalizas	336	357	6,19%
Otros grupos*	167	193	15,64%
Total	1.011	1.106	9,38%

Pasto, El Potrerillo

Grupo	29 de diciembre al 4 de enero	5 al 11 de enero	Variación (%)
Frutas	336	267	-20,47%
Tubérculos, raíces y plátanos	891	1.026	15,18%
Verduras y hortalizas	600	601	0,03%
Otros grupos*	8	5	-36,13%
Total	1.836	1.900	3,47%

Tunja, Complejo de Servicios del Sur

Grupo	29 de diciembre al 4 de enero	5 al 11 de enero	Variación (%)
Frutas	243	459	88,47%
Tubérculos, raíces y plátanos	461	852	84,68%
Verduras y hortalizas	414	753	81,93%
Otros grupos*	0	0	-
Total	1.119	2.064	84,51%

Pereira, Mercasa

Grupo	29 de diciembre al 4 de enero	5 al 11 de enero	Variación (%)
Frutas	458	439	-4,12%
Tubérculos, raíces y plátanos	432	451	4,45%
Verduras y hortalizas	363	442	21,74%
Otros grupos*	163	885	443,29%
Total	1.416	2.217	56,58%

Valledupar, Mercabastos y Mercado Nuevo

Grupo	29 de diciembre al 4 de enero	5 al 11 de enero	Variación (%)
Frutas	161	228	41,43%
Tubérculos, raíces y plátanos	310	244	-21,10%
Verduras y hortalizas	131	215	64,07%
Otros grupos*	313	287	-8,11%
Total	915	975	6,58%

Popayán, Plaza de Mercado del Barrio Bolívar

Grupo	29 de diciembre al 4 de enero	5 al 11 de enero	Variación (%)
Frutas	86	111	28,17%
Tubérculos, raíces y plátanos	811	924	13,91%
Verduras y hortalizas	54	73	34,51%
Otros grupos*	160	42	-74,00%
Total	1.111	1.149	3,35%

Villavicencio, Central de Abastos de Villavicencio

Grupo	29 de diciembre al 4 de enero	5 al 11 de enero	Variación (%)
Frutas	377	456	21,06%
Tubérculos, raíces y plátanos	701	676	-3,55%
Verduras y hortalizas	474	579	22,15%
Otros grupos*	162	181	12,04%
Total	1.713	1.892	10,44%

Fuente: DANE-SIPSA

*Otros grupos comprende: Carnes, granos y cereales, lácteos y huevos, pescados y procesados.

**En la Central de Acopio de Ipiales no se recoge información de alimentos clasificados en Otros grupos*.

CIUDADES	LO QUE MÁS SUBE	LO QUE MÁS BAJA
Bogotá D. C.	Habichuela, ahuyamín (Sakata), tomate chonto, brócoli, cebolla cabezona roja, frijol verde cargamanto, coles, arveja verde en vaina, berenjena, limón Tahití, mora de Castilla, curuba, piña perolera, melón Cantalup, granadilla, tomate de árbol, tangelo, uva Isabela, ciruela roja, guayaba pera y yuca llanera.	Chócolo mazorca, apio, pepinos de rellenar y cohombro, lechuga Batavia, coliflor, zanahoria, remolacha, uvas red globe nacional y verde, arracacha amarilla y papa sabanera.
Medellín	Tomate chonto regional, chócolo mazorca, pimentón, repollo morado, cebolla cabezona roja importada, limón Tahití, ciruela roja, piña gold, mandarina Oneco, tomate de árbol, naranja Valencia, maracuyá antioqueño, papaya Maradol, pera importada, curuba, mango Tommy y manzana nacional.	Lechugas Batavia y crespa verde, cebollas junca y puerro, repollo blanco, apio, brócoli, ají topito dulce, zanahoria larga vida, berenjena, remolacha, espinaca, arveja verde en vaina, frijol verde cargamanto, durazno importado, pitahaya, limón mandarino, uva verde y plátano guineo.
Bucaramanga	Apio, frijol verde en vaina, remolacha, pimentón, chócolo mazorca, cebollas cabezona blanca y junca, lechuga Batavia, curuba, uva Isabela, mandarina común, limón Tahití, guayaba pera, guanábana, pitahaya, papayas Maradol y Paulina, mora de Castilla, granadilla, durazno nacional, papas criolla limpia y única.	Fresa, uva red globe nacional, melón Cantalup y limón común.
Cúcuta	Calabaza, cebolla junca Berlín, repollo verde, zanahoria, chócolo mazorca, limones Tahití y común, banano criollo, melón Cantalup, naranja común, pera importada, papaya Maradol, aguacate común, kiwi, guayaba pera, pitahaya, mandarina común, lulo y bocachico importado congelado.	Habichuela, lechugas Batavia y crespa verde, arveja verde en vaina, brócoli, coliflor, frijol verde bolo, pimentón, cebollas puerro y cabezona roja, espinaca, apio, ahuyama, ajo, tomate chonto, pepino cohombro, ciruela roja, uva importada, papas criolla limpia y única y bagre rayado entero fresco.
Cali	Habichuela, zanahoria, tomate chonto, pimentón, limones Tahití y común, mandarinas Arrayana y Oneco, tomate de árbol, granadilla, pera importada, mangos Tommy y común, aguacate papelillo, melón Cantalup, maracuyá, papas criolla limpia, única y suprema, arracacha amarilla y plátano hartón verde.	Apio, lechuga Batavia, arveja verde en vaina pastusa y uva red globe nacional.
Barranquilla	Repollo blanco, tomates chonto y Riogrande bumangués, zanahoria, guayaba Atlántico, mango de azúcar, maracuyá valluno, yuca criolla y papa criolla limpia.	Cebolla junca Berlín, coles, cebollín chino, ajo importado, tomate de árbol y lulo.
Pereira	Habichuela, tomate chonto, pimentón, cebolla cabezona roja, limones Tahití, mandarino y común, patilla baby, mandarina Oneco, naranjas Sweet y Valencia, mango manzano, tomate de árbol, papaya Maradol, tangelo, papa nevada, arracacha blanca y yuca ICA.	Arveja verde en vaina, frijol verde en vaina, cebolla junca, apio, zanahoria bogotana, repollo blanco, remolacha, brócoli, pitahaya, guanábana, uvas roja y red globe nacional y melón Cantalup.
Cartagena	Tomates chonto y Riogrande bumangués, repollo blanco, cebolla cabezona roja importada, mora de Castilla, plátano hartón verde, mayonesa doy pack, sardinas en lata, salsa de tomate doy pack, avena en hojuelas, azúcar refinada y lenteja importada.	Cebolla junca Berlín, habichuela, ají topito dulce, pimentón, rábano rojo, zanahoria bogotana, lechuga Batavia, mango Tommy, limón común, yuca criolla, ñame espino, frijol cabeza negra importado, lomo fino, punta de anca, bola de brazo, cadera, bola de pierna y sobrebarriga de res.

VERDURAS Y HORTALIZAS

Salida de cosechas de apio

Esta semana descendieron los precios del apio en veintiocho de los treinta y tres mercados en los que se vendió. Esto se dio como respuesta a la mayor salida de cosechas en Marinilla, El Carmen de Viboral, Sonsón, El Santuario (Antioquia), Mutiscua (Norte de Santander), Chocontá, Chía, Cota, Facatativá, Funza, Cajicá, Madrid, Mosquera (Cundinamarca), Ipiales, (Nariño), Samacá, Ramiriquí y Ciénega (Boyacá). Por ejemplo, en Bogotá y Medellín, el kilo se transó a \$858 y a \$1.218, respectivamente, lo que representó un descenso promedio en el precio de 27,01%.

También bajaron las cotizaciones de la lechuga Batavia, el pimentón, la arveja verde en vaina, el pepino cohombro, la cebolla cabezona blanca, la remolacha y el ajo. En el caso de la lechuga Batavia, por ejemplo, los precios cayeron en veintinueve de los cuarenta mercados mayoristas en los que se vendió esta semana. Esto obedeció a una mayor disponibilidad de producto oriundo de Antioquia, Nariño, Cundinamarca y Boyacá.

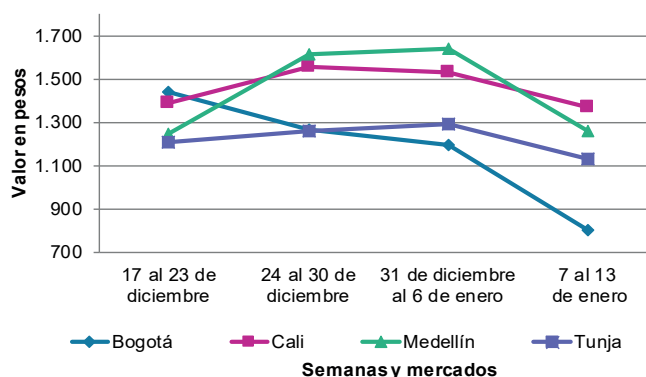
En cuanto al pimentón, de los cuarenta y tres mercados en los que se transó esta semana, veintiséis mostraron un descenso en las cotizaciones. Esto, respondió al aumento del volumen de carga procedente de La Ceja, La Unión, Guarne, San Vicente Ferrer, El Santuario, Marinilla (Antioquia), Pitalito, Algeciras, Garzón (Huila), Ábrego, Ocaña (Norte de Santander), Socorro, Curití, Lebrija, Cepitá, Girón, Barichara, Páramo (Santander), Fómeque, Quetame, Cáqueza (Cundinamarca), El Peñol y Consacá (Nariño).

Por su parte, disminuyó la cotización de la arveja verde en vaina en veintisiete de los treinta y tres mercados donde se ofreció. Según las fuentes consultadas, este comportamiento se debió al inicio de nuevos ciclos de cosecha en El Santuario, Sonsón, La Unión, San Vicente Ferrer, Marinilla, El Carmen de Viboral (Antioquia), Siachoque, Soracá, Samacá, Buenavista, Saboyá, Aquitania, Tota, Pesca, Ramiriquí (Boyacá), Simijaca, Sibaté, Susa (Cundinamarca), Pamplona (Norte de Santander), San Gil (Santander) e Ipiales (Nariño).

En contraste, subieron los precios de la habichuela, el tomate chonto y el frijol verde cargamanto. En el caso de la habichuela, por ejemplo, sus cotizaciones se incrementaron en veintiséis de los cuarenta y tres mercados mayoristas donde se cotizó. Lo anterior, se debió a la disminución de la producción en Sevilla, Alcalá, El Dovio, Pradera, Restrepo, Palmira (Valle del Cauca), Fómeque, Quetame, Ubaque, Cáqueza, Fosca, Silvania, Arbeláez, Fusagasugá (Cundinamarca), Pitalito, Algeciras (Huila), Capitanejo, Chipatá, Lebrija, Girón, San Gil, Piedecuesta (Santander), Bochalema, Cáchira, Ábrego, Ocaña, Pamplonita (Norte de Santander), Montenegro y Filandia (Quindío).

Así mismo, aumentó el precio del tomate chonto en veinticuatro de los veintinueve mercados donde se negoció, como consecuencia del menor acopio desde Tuluá, Alcalá, El Dovio, Pradera, Restrepo (Valle del Cauca), Tibasosa, Firavitoba, Nobsa, Sogamoso, Santa Sofía, Tinjacá, Sutamarchán, Villa de Leyva (Boyacá), Ocaña, Ábrego (Norte de Santander), Fómeque, Quetame, Ubaque, Cáqueza, Fosca (Cundinamarca), El Peñol, Santa Bárbara y Abejorral (Antioquia).

Gráfico 4. Comportamiento de los precios del apio 2022 (17 de diciembre) - 2023 (13 de enero)



Fuente: DANE, SIPSA.

Cuadro 2. Mercados mayoristas. Precios de venta de verduras y hortalizas 2023 (7 al 13 de enero)

Productos y mercados	Pesos por kilogramo				Tendencia	Productos y mercados	Pesos por kilogramo				Tendencia
	Mínimo	Máximo	Medio				Mínimo	Máximo	Medio		
Acelga						Ahuyamín (Sakata) (continuación)					
Armenia, Mercar	1.467	1.600	1.556	=		Duitama (Boyacá), Mercaplaza	1.200	1.400	1.300	-	
Bogotá, D.C., Corabastos	600	1.667	1.101	-		Florencia (Cauquetá)	1.840	2.000	1.920	+++	
Bucaramanga, Centroabastos	2.000	2.000	2.000	=		Ibagué, Plaza La 21	1.000	1.400	1.200	+	
Chiquinquirá (Boyacá)	1.800	2.000	1.867	-		Neiva, Surabastos	1.120	1.280	1.205	-	
Duitama (Boyacá), Mercaplaza	2.000	2.200	2.067	+		Pamplona (Norte de Santander)	1.000	1.500	1.225	-	
Florencia (Cauquetá)	2.600	2.700	2.667	-		San Gil (Santander)	1.000	1.000	1.000	-	
Ibagué, Plaza La 21	1.440	2.240	1.902	-		Tibasosa (Boyacá), Coomproriente	1.000	1.200	1.138	+	
Ipiales (Nariño), Ipiales somos todos	1.500	2.000	1.750	n.d.		Tunja, Complejo de Servicios del Sur	1.800	2.200	2.009	-	
Medellín, Central Mayorista de Antioquia	1.900	2.000	1.955	-		Villavicencio, CAV	1.200	1.600	1.400	+	
Neiva, Surabastos	2.500	3.125	2.753	-		Yopal (Casanare)	1.660	1.700	1.680	-	
Pamplona (Norte de Santander)	4.000	4.500	4.250	=		Aji topito dulce					
Pasto, El Potrerillo	3.500	5.000	3.847	-		Cartagena, Bazurto	5.000	7.500	6.160	-	
Pereira, Mercasa	2.000	3.000	2.667	-		Medellín, Central Mayorista de Antioquia	4.800	6.000	5.378	-	
Tibasosa (Boyacá), Coomproriente	2.000	2.000	2.000	=		Montería, Mercado del Sur	4.750	7.500	6.479	-	
Tunja, Complejo de Servicios del Sur	2.000	2.000	2.000	-		Sincelejo, Nuevo Mercado	5.000	7.500	6.250	-	
Villavicencio, CAV	2.000	2.000	2.000	-		Ajo					
Yopal (Casanare)	2.000	2.000	2.000	=		Bogotá, D.C., Corabastos	12.000	13.600	12.658	+	
Ahuyama						Chiquinquirá (Boyacá)	5.500	6.000	5.883	-	
Armenia, Mercar	1.200	1.300	1.267	=		Cúcuta, Cenabastos	3.800	4.500	4.025	-	
Bogotá, D.C., Corabastos	2.000	2.300	2.181	-		Duitama (Boyacá), Mercaplaza	5.000	5.500	5.167	=	
Bucaramanga, Centroabastos	1.400	1.400	1.400	=		Ipiales (Nariño), Ipiales somos todos	9.000	9.500	9.250	n.d.	
Buenaventura (Valle del Cauca)	2.000	2.200	2.117	+		Manizales, Centro Galerías	7.500	8.750	8.229	-	
Cali, Cavasa	1.500	1.700	1.644	+		Medellín, Central Mayorista de Antioquia	10.000	11.000	10.400	-	
Cali, Santa Elena	1.500	1.600	1.563	-		Pamplona (Norte de Santander)	4.500	5.000	4.750	=	
Cartago (Valle del Cauca)	1.700	2.000	1.800	+		Pasto, El Potrerillo	8.500	10.000	9.083	-	
Cúcuta, Cenabastos	1.600	1.700	1.654	-		Pereira, La 41	8.889	10.000	9.500	=	
Duitama (Boyacá), Mercaplaza	1.250	1.250	1.250	+		Pereira, Mercasa	8.889	9.778	9.198	-	
Ibagué, Plaza La 21	1.500	2.000	1.856	-		San Gil (Santander)	12.000	12.000	12.000	=	
Manizales, Centro Galerías	2.000	2.000	2.000	=		Tibasosa (Boyacá), Coomproriente	4.800	5.200	5.000	-	
Medellín, Central Mayorista de Antioquia	1.200	1.300	1.250	=		Tunja, Complejo de Servicios del Sur	4.000	5.000	4.411	-	
Medellín, Plaza Minorista "José María Villa"	1.400	1.500	1.415	+		Túquerres (Nariño)	9.500	10.000	9.583	n.d.	
Montería, Mercado del Sur	1.500	2.000	1.742	+		Villavicencio, CAV	6.000	7.000	6.667	-	
Palmira (Valle del Cauca)	1.700	1.800	1.738	-		Yopal (Casanare)	7.500	8.000	7.750	-	
Pamplona (Norte de Santander)	1.000	2.000	1.317	-		Ajo importado					
Pereira, La 41	1.600	2.000	1.750	+		Arauca (Arauca)	6.800	7.500	7.200	-	
Pereira, Mercasa	1.200	1.900	1.578	+		Armenia, Mercar	12.000	12.000	12.000	++	
Popayán, Plaza de mercado del barrio Bolívar	1.960	2.000	1.985	+		Barranquilla, Barranquillita	6.400	6.600	6.500	-	
San Gil (Santander)	1.500	1.500	1.500	=		Barranquilla, Granabastos	6.400	7.200	6.878	-	
Sincelejo, Nuevo Mercado	1.200	1.400	1.283	+		Bogotá, D.C., Corabastos	6.000	6.500	6.356	+	
Socorro (Santander)	1.500	1.500	1.500	=		Bucaramanga, Centroabastos	6.800	7.200	7.000	+	
Tibasosa (Boyacá), Coomproriente	700	800	775	-		Buenaventura (Valle del Cauca)	7.200	7.600	7.433	+	
Tuluá (Valle del Cauca)	1.600	1.800	1.717	-		Cali, Cavasa	6.000	6.500	6.300	+	
Valledupar, Mercabastos	1.400	1.500	1.450	n.d.		Cali, Santa Elena	6.000	6.500	6.125	-	
Yopal (Casanare)	1.500	1.800	1.650	++		Cartagena, Bazurto	6.000	7.000	6.542	+	
Ahuyamín (Sakata)						Cartago (Valle del Cauca)	6.400	7.300	6.800	+	
Arauca (Arauca)	1.160	1.340	1.260	-		Cúcuta, Cenabastos	6.500	6.500	6.500	-	
Bogotá, D.C., Corabastos	900	1.200	1.109	+++		Ibagué, Plaza La 21	7.200	7.500	7.433	+	
Bucaramanga, Centroabastos	1.000	1.040	1.013	+		Ipiales (Nariño), Ipiales somos todos	6.500	6.500	6.500	n.d.	
Chiquinquirá (Boyacá)	1.200	1.200	1.200	=		Manizales, Centro Galerías	7.000	7.500	7.167	-	

Cuadro 2. Mercados mayoristas. Precios de venta de verduras y hortalizas (continuación)
2023 (7 al 13 de enero)

Productos y mercados	Pesos por kilogramo				Tendencia	Productos y mercados	Pesos por kilogramo				Tendencia
	Mínimo	Máximo	Medio				Mínimo	Máximo	Medio		
Ajo importado (continuación)						Arveja verde en vaina (continuación)					
Medellín, Central Mayorista de Antioquia	6.000	6.500	6.200		+	Barranquilla, Barranquillita	10.000	11.000	10.111		n.d.
Medellín, Plaza Minorista "José María Villa"	6.000	6.500	6.050		+	Barranquilla, Granabastos	9.000	9.200	9.050		-
Montería, Mercado del Sur	6.000	6.000	6.000		=	Bogotá, D.C., Corabastos	4.400	6.400	5.632		+
Neiva, Surabastos	6.000	6.500	6.213		-	Bucaramanga, Centroabastos	4.760	5.300	5.020		-
Palmira (Valle del Cauca)	5.500	6.500	6.100		-	Cartago (Valle del Cauca)	5.200	6.000	5.440		-
Pasto, El Potrerillo	5.500	6.000	5.933		-	Chiquinquirá (Boyacá)	4.000	5.000	4.533		-
Pereira, La 41	7.000	7.500	7.367		+	Cúcuta, Cenabastos	6.000	7.000	6.406		-
Pereira, Mercasa	6.000	7.000	6.414		-	Duitama (Boyacá), Mercaplaza	4.800	5.000	4.867		-
Popayán, Plaza de mercado del barrio Bolívar	6.500	6.700	6.550		=	El Carmen de Viboral (Antioquia)	5.000	5.000	5.000		-
Sincelejo, Nuevo Mercado	6.000	6.500	6.219		-	El Santuario (Antioquia)	4.800	5.000	4.950		-
Tuluá (Valle del Cauca)	6.500	7.000	6.683		+	Ibagué, Plaza La 21	3.600	4.800	4.283		-
Valledupar, Mercabastos	6.200	6.500	6.453		+	La Ceja (Antioquia)	5.000	6.200	5.850		-
						Manizales, Centro Galerías	4.500	5.000	4.833		-
Apio						Medellín, Central Mayorista de Antioquia	3.500	6.000	4.993		-
Arauca (Arauca)	2.667	2.917	2.792		-	Medellín, Plaza Minorista "José María Villa"	4.500	6.000	5.520		-
Armenia, Mercar	900	900	900		=	Neiva, Surabastos	4.000	8.000	5.172		+
Barranquilla, Barranquillita	1.800	2.000	1.956		-	Palmira (Valle del Cauca)	3.800	4.200	4.025		-
Barranquilla, Granabastos	1.800	1.900	1.842		-	Pamplona (Norte de Santander)	4.000	4.583	4.270		-
Bogotá, D.C., Corabastos	500	1.200	858		-	Pereira, La 41	5.600	5.760	5.680		n.d.
Bucaramanga, Centroabastos	900	1.250	1.117		+++	Pereira, Mercasa	4.400	4.800	4.600		-
Cali, Cavasa	1.412	1.529	1.477		-	Rionegro (Antioquia)	5.000	6.000	5.540		-
Cali, Santa Elena	1.294	1.412	1.373		-	San Gil (Santander)	4.800	6.000	5.400		-
Cartagena, Bazurto	2.000	2.000	2.000		-	Socorro (Santander)	5.600	6.000	5.800		-
Cartago (Valle del Cauca)	1.920	2.240	2.147		-	Sonsón (Antioquia)	4.500	4.500	4.500		-
Chiquinquirá (Boyacá)	900	1.100	1.000		+	Tibasosa (Boyacá), Coomprorente	4.400	5.400	4.800		-
Cúcuta, Cenabastos	1.600	1.867	1.683		-	Tuluá (Valle del Cauca)	4.800	6.000	5.110		-
Duitama (Boyacá), Mercaplaza	1.600	1.750	1.700		-	Tunja, Complejo de Servicios del Sur	3.800	5.600	4.478		-
Ibagué, Plaza La 21	1.200	2.080	1.716		-	Villavicencio, CAV	5.400	6.400	5.833		+
Ipiales (Nariño), Ipiales somos todos	2.500	2.500	2.500		n.d.	Yopal (Casanare)	5.000	5.000	5.000		-
Manizales, Centro Galerías	1.600	1.920	1.813		-						
Marinilla (Antioquia)	1.000	1.200	1.117		-	Arveja verde en vaina pastusa					
Medellín, Central Mayorista de Antioquia	1.000	1.500	1.218		-	Bogotá, D.C., Corabastos	3.800	5.600	4.937		-
Medellín, Plaza Minorista "José María Villa"	1.400	1.600	1.530		-	Cali, Cavasa	4.400	4.400	4.400		+
Montería, Mercado del Sur	1.500	2.000	1.783		-	Cali, Santa Elena	4.400	4.800	4.558		-
Neiva, Surabastos	1.600	2.000	1.865		+	La Unión (Nariño)	4.400	5.000	4.600		-
Palmira (Valle del Cauca)	2.000	2.167	2.069		-	Medellín, Central Mayorista de Antioquia	3.000	4.900	3.950		-
Pamplona (Norte de Santander)	2.333	2.417	2.375		-	Pasto, El Potrerillo	2.600	3.400	3.133		-
Pereira, La 41	2.000	2.500	2.319		-	Popayán, Plaza de mercado del barrio Bolívar	4.400	4.700	4.575		-
Pereira, Mercasa	1.833	2.833	2.278		-						
Rionegro (Antioquia)	1.600	2.000	1.817		+	Berenjena					
Santa Marta (Magdalena)	2.000	3.067	2.480		-	Barranquilla, Barranquillita	2.800	3.000	2.956		+
Sincelejo, Nuevo Mercado	1.400	1.700	1.558		-	Bogotá, D.C., Corabastos	2.800	3.000	2.967		+
Tibasosa (Boyacá), Coomprorente	1.250	1.500	1.369		-	Manizales, Centro Galerías	3.000	3.000	3.000		=
Tuluá (Valle del Cauca)	1.917	2.500	2.215		-	Medellín, Central Mayorista de Antioquia	2.300	2.800	2.595		-
Tunja, Complejo de Servicios del Sur	1.000	1.250	1.118		-	Montería, Mercado del Sur	1.692	2.000	1.853		-
Valledupar, Mercabastos	2.000	2.667	2.333		-	Pereira, Mercasa	2.500	3.000	2.944		+
Villavicencio, CAV	2.000	2.000	2.000		-	Sincelejo, Nuevo Mercado	2.167	2.333	2.296		-
Arveja verde en vaina						Brócoli					
Arauca (Arauca)	5.652	6.304	5.978		-	Armenia, Mercar	1.800	1.800	1.800		-
Armenia, Mercar	4.800	5.200	4.933		++	Barranquilla, Barranquillita	8.000	8.000	8.000		n.d.

Cuadro 2. Mercados mayoristas. Precios de venta de verduras y hortalizas (continuación)
2023 (7 al 13 de enero)

Productos y mercados	Pesos por kilogramo				Tendencia	Productos y mercados	Pesos por kilogramo				Tendencia
	Mínimo	Máximo	Medio				Mínimo	Máximo	Medio		
Brócoli (continuación)						Cebolla cabezona blanca (continuación)					
Barranquilla, Granabastos	7.800	7.900	7.867		+	Ibagué, Plaza La 21	4.400	5.600	5.024		-
Bogotá, D.C., Corabastos	3.000	5.000	4.417		++	Manizales, Centro Galerías	4.600	5.000	4.800		-
Bucaramanga, Centroabastos	6.000	6.000	6.000		=	Medellín, Central Mayorista de Antioquia	5.000	5.208	5.078		+
Cali, Santa Elena	3.000	3.000	3.000		+	Medellín, Plaza Minorista "José María Villa"	4.792	5.417	5.078		-
Cartagena, Bazurto	7.000	10.000	8.472		+	Montería, Mercado del Sur	4.800	5.600	5.167		-
Chiquinquirá (Boyacá)	2.000	2.400	2.233		-	Pamplona (Norte de Santander)	4.000	5.000	4.567		++
Cúcuta, Cenabastos	4.500	5.000	4.667		-	Pereira, La 41	4.640	5.000	4.783		-
Duitama (Boyacá), Mercaplaza	2.000	2.500	2.233		-	Pereira, Mercasa	4.400	5.000	4.587		-
Ibagué, Plaza La 21	1.500	2.500	2.222		-	Rionegro (Antioquia)	4.792	5.625	5.141		-
Ipiales (Nariño), Ipiales somos todos	1.000	1.250	1.069		n.d.	San Gil (Santander)	4.500	4.600	4.575		-
Manizales, Centro Galerías	3.333	4.667	3.889		-	Santa Marta (Magdalena)	5.200	5.600	5.304		-
Marinilla (Antioquia)	1.100	1.800	1.425		-	Sincelejo, Nuevo Mercado	4.400	5.200	4.983		-
Medellín, Central Mayorista de Antioquia	2.000	2.500	2.130		-	Socorro (Santander)	4.800	4.800	4.800		-
Medellín, Plaza Minorista "José María Villa"	2.800	3.400	3.133		-	Tibasosa (Boyacá), Coomproriente	4.000	4.800	4.475		-
Neiva, Surabastos	6.000	6.300	6.048		-	Tunja, Complejo de Servicios del Sur	4.000	4.200	4.058		-
Palmira (Valle del Cauca)	2.000	2.333	2.194		-	Valledupar, Mercabastos	4.800	5.400	5.117		-
Pamplona (Norte de Santander)	4.000	4.500	4.250		-	Villavicencio, CAV	4.800	5.200	4.983		-
Pasto, El Potrerillo	1.500	2.000	1.653		+	Yopal (Casanare)	5.167	5.208	5.188		-
Pereira, Mercasa	2.000	2.800	2.311		-						
Tibasosa (Boyacá), Coomproriente	2.500	3.000	2.763		-	Cebolla cabezona blanca bogotana					
Tunja, Complejo de Servicios del Sur	2.400	3.000	2.533		=	Buenaventura (Valle del Cauca)	4.896	5.375	5.132		+
Túquerres (Nariño)	833	1.000	931		n.d.	Cali, Cavasa	4.688	5.208	4.948		n.d.
Villavicencio, CAV	1.600	1.733	1.644		+	Cali, Santa Elena	4.375	4.583	4.497		-
						Neiva, Surabastos	4.400	5.500	4.678		-
Calabacín						Palmira (Valle del Cauca)	4.896	5.000	4.961		-
Bucaramanga, Centroabastos	4.000	4.000	4.000		=						
Duitama (Boyacá), Mercaplaza	1.000	1.250	1.167		+	Cebolla cabezona blanca importada					
Medellín, Central Mayorista de Antioquia	2.000	2.300	2.118		+	Cali, Cavasa	4.891	5.000	4.986		=
Medellín, Plaza Minorista "José María Villa"	2.300	3.000	2.590		-	Ipiales (Nariño), Ipiales somos todos	4.130	4.783	4.384		n.d.
Tibasosa (Boyacá), Coomproriente	1.150	1.300	1.244		+						
Tunja, Complejo de Servicios del Sur	700	750	722		+++	Cebolla cabezona blanca pastusa					
						Pasto, El Potrerillo	4.167	4.167	4.167		-
Calabaza						Popayán, Plaza de mercado del barrio Bolívar	4.792	4.896	4.844		-
Bogotá, D.C., Corabastos	400	400	400		=						
Cúcuta, Cenabastos	889	1.333	1.204		+++	Cebolla cabezona roja					
Medellín, Central Mayorista de Antioquia	1.000	1.100	1.010		+	Arauca (Arauca)	2.800	3.000	2.875		+
Villavicencio, CAV	750	1.250	1.063		-	Bogotá, D.C., Corabastos	3.000	3.600	3.317		++
						Cúcuta, Cenabastos	2.700	2.800	2.788		-
Cebolla cabezona blanca						Florencia (Caquetá)	2.800	2.800	2.800		+
Arauca (Arauca)	4.583	4.729	4.656		-	Neiva, Surabastos	2.444	2.667	2.604		+
Armenia, Mercar	3.600	4.000	3.767		+++	Pereira, Mercasa	2.560	2.800	2.660		+
Barranquilla, Barranquillita	4.800	5.200	4.989		+	Santa Marta (Magdalena)	2.553	3.125	2.886		-
Barranquilla, Granabastos	4.560	5.260	4.812		+	Tibasosa (Boyacá), Coomproriente	2.400	3.000	2.725		-
Bogotá, D.C., Corabastos	4.400	4.800	4.626		-	Tunja, Complejo de Servicios del Sur	2.600	2.800	2.700		-
Bucaramanga, Centroabastos	4.400	5.200	4.774		+	Valledupar, Mercabastos	2.667	3.250	2.951		++
Cartagena, Bazurto	4.800	5.600	5.222		-	Valledupar, Mercado Nuevo	2.667	3.250	2.951		++
Cartago (Valle del Cauca)	4.542	5.521	4.938		++						
Chiquinquirá (Boyacá)	4.000	4.400	4.267		-	Cebolla cabezona roja importada					
Cúcuta, Cenabastos	4.600	5.000	4.908		-	Bucaramanga, Centroabastos	2.396	2.500	2.457		-
Duitama (Boyacá), Mercaplaza	4.600	4.800	4.667		-	Cali, Cavasa	2.444	3.000	2.701		++
Florencia (Caquetá)	4.800	5.200	5.000		=						

Cuadro 2. Mercados mayoristas. Precios de venta de verduras y hortalizas (continuación)
2023 (7 al 13 de enero)

Productos y mercados	Pesos por kilogramo				Tendencia	Productos y mercados	Pesos por kilogramo				Tendencia
	Mínimo	Máximo	Medio				Mínimo	Máximo	Medio		
Cebolla cabezona roja importada (continuación)						Cebolla junca Aquitania (continuación)					
Cartagena, Bazurto	2.609	3.152	2.862		+	Tunja, Complejo de Servicios del Sur	2.333	2.833	2.532		-
Ipiales (Nariño), Ipiales somos todos	1.957	2.065	2.011		n.d.	Valledupar, Mercabastos	2.000	3.667	2.833		-
Medellín, Central Mayorista de Antioquia	2.391	2.826	2.614		+	Cebolla junca Berlín					
Medellín, Plaza Minorista "José María Villa"	2.391	2.826	2.609		+	Barranquilla, Barranquillita	2.267	3.333	2.756		-
Montería, Mercado del Sur	2.717	3.261	2.944		+	Barranquilla, Granabastos	2.667	3.067	2.894		-
Cebolla cabezona roja ocañera						Cartagena, Bazurto	3.000	4.000	3.519		-
Bucaramanga, Centroabastos	1.875	1.979	1.936		n.d.	Cúcuta, Cenabastos	3.125	3.750	3.594		+++
Cebolla cabezona roja peruana						Pamplona (Norte de Santander)	1.563	2.188	1.927		-
Barranquilla, Barranquillita	2.826	3.261	3.024		+	Valledupar, Mercabastos	2.167	3.667	2.972		-
Montería, Mercado del Sur	1.889	2.000	1.944		+	Cebolla junca pastusa					
Sincelejo, Nuevo Mercado	2.609	3.043	2.799		+	La Unión (Nariño)	2.667	2.889	2.785		++
Valledupar, Mercabastos	2.717	2.826	2.763		-	Palmira (Valle del Cauca)	2.292	2.333	2.306		+
Cebolla junca						Pasto, El Potrerillo	2.000	2.222	2.111		-
Arauca (Arauca)	3.074	3.519	3.269		-	Popayán, Plaza de mercado del barrio Bolívar	3.111	4.000	3.594		+
Armenia, Mercar	1.786	1.786	1.786		=	Cebolla junca Tenerife					
Bucaramanga, Centroabastos	2.563	3.750	3.217		+	Cali, Cavasa	2.500	2.750	2.663		-
Cartago (Valle del Cauca)	2.400	3.040	2.840		-	Cali, Santa Elena	2.400	3.250	2.769		+
Florencia (Caquetá)	3.200	3.320	3.267		=	Palmira (Valle del Cauca)	2.444	2.889	2.617		+
Ipiales (Nariño), Ipiales somos todos	4.000	5.000	4.667		n.d.	Cebolla puerro					
La Ceja (Antioquia)	2.560	3.200	2.963		-	Bogotá, D.C., Corabastos	2.500	3.500	3.013		-
Manizales, Centro Galerías	2.800	2.800	2.800		-	Cúcuta, Cenabastos	5.000	6.250	5.354		-
Medellín, Central Mayorista de Antioquia	2.353	3.000	2.836		-	Medellín, Central Mayorista de Antioquia	3.800	4.000	3.920		-
Medellín, Plaza Minorista "José María Villa"	2.800	3.500	3.090		-	Pamplona (Norte de Santander)	4.500	4.750	4.625		-
Montería, Mercado del Sur	1.250	2.083	1.684		-	Cebollín chino					
Pereira, La 41	2.000	2.533	2.267		-	Barranquilla, Barranquillita	8.000	8.000	8.000		-
Pereira, Mercasa	2.000	2.333	2.163		-	Chócolo mazorca					
Rionegro (Antioquia)	2.500	3.000	2.750		-	Armenia, Mercar	929	1.000	964		=
Sincelejo, Nuevo Mercado	1.200	1.600	1.400		-	Armenia, Retiro	929	1.000	964		=
Sonsón (Antioquia)	2.143	2.500	2.321		++	Bogotá, D.C., Corabastos	1.200	2.000	1.481		-
Túquerres (Nariño)	3.750	4.000	3.958		n.d.	Bucaramanga, Centroabastos	1.360	1.520	1.463		++
Villavicencio, CAV	2.667	3.667	3.264		-	Buenaventura (Valle del Cauca)	1.714	1.786	1.750		+
Yopal (Casanare)	2.767	2.833	2.800		-	Cali, Cavasa	1.571	1.643	1.588		+
Cebolla junca Aquitania						Cali, Santa Elena	1.286	1.429	1.381		+
Bogotá, D.C., Corabastos	2.667	4.000	3.301		-	Cartagena, Bazurto	1.250	1.500	1.340		-
Buenaventura (Valle del Cauca)	4.100	4.300	4.225		+	Cartago (Valle del Cauca)	1.500	1.750	1.613		+
Cali, Cavasa	2.222	2.444	2.376		-	Chiquinquirá (Boyacá)	1.600	2.200	1.900		-
Cali, Santa Elena	2.222	2.667	2.444		=	Cúcuta, Cenabastos	1.636	2.182	1.890		++
Chiquinquirá (Boyacá)	2.667	3.000	2.889		-	Duitama (Boyacá), Mercaplaza	1.600	1.800	1.733		-
Duitama (Boyacá), Mercaplaza	2.000	2.167	2.056		-	Ibagué, Plaza La 21	1.600	2.000	1.783		-
Ibagué, Plaza La 21	2.500	3.125	2.691		-	Ipiales (Nariño), Ipiales somos todos	1.371	1.714	1.505		n.d.
Neiva, Surabastos	2.667	3.167	2.792		-	Manizales, Centro Galerías	1.100	1.100	1.100		-
San Gil (Santander)	3.333	4.000	3.750		-	Marinilla (Antioquia)	1.250	1.583	1.441		+++
Santa Marta (Magdalena)	3.000	3.833	3.227		-	Medellín, Central Mayorista de Antioquia	1.625	2.000	1.906		++
Socorro (Santander)	3.333	3.667	3.500		-	Medellín, Plaza Minorista "José María Villa"	1.750	2.000	1.914		++
Tibasosa (Boyacá), Coomproriente	2.667	2.667	2.667		=						
Tuluá (Valle del Cauca)	3.040	3.480	3.227		+						

Cuadro 2. Mercados mayoristas. Precios de venta de verduras y hortalizas (continuación)
2023 (7 al 13 de enero)

Productos y mercados	Pesos por kilogramo				Tendencia	Productos y mercados	Pesos por kilogramo				Tendencia
	Mínimo	Máximo	Medio				Mínimo	Máximo	Medio		
Chócolo mazorca (continuación)						Cilantro (continuación)					
Montería, Mercado del Sur	1.300	1.400	1.347	-		Pereira, Mercasa	2.000	2.500	2.056	+	
Neiva, Surabastos	1.200	1.840	1.531	-		Popayán, Plaza de mercado del barrio Bolívar	3.000	3.000	3.000	-	
Pamplona (Norte de Santander)	1.455	1.636	1.545	=		Rionegro (Antioquia)	2.000	3.000	2.500	-	
Pasto, El Potrerillo	1.196	1.522	1.431	-		San Gil (Santander)	10.000	10.000	10.000	=	
Peñol (Antioquia)	1.167	1.300	1.236	+		Sincelejo, Nuevo Mercado	2.857	3.571	3.095	-	
Popayán, Plaza de mercado del barrio Bolívar	971	1.029	1.000	+		Socorro (Santander)	10.000	10.000	10.000	=	
San Gil (Santander)	2.000	2.375	2.188	-		Tibasosa (Boyacá), Coomproriente	4.167	5.000	4.896	+	
San Vicente (Antioquia)	1.417	1.500	1.472	n.d.		Tuluá (Valle del Cauca)	6.000	6.000	6.000	=	
Santa Marta (Magdalena)	2.300	2.400	2.350	n.d.		Tunja, Complejo de Servicios del Sur	3.000	3.667	3.333	-	
Sincelejo, Nuevo Mercado	1.400	1.400	1.400	=		Valledupar, Mercabastos	4.000	5.000	4.625	-	
Socorro (Santander)	2.500	2.500	2.500	-		Valledupar, Mercado Nuevo	3.000	6.000	4.306	-	
Sonsón (Antioquia)	900	1.000	950	+		Villavicencio, CAV	1.500	3.000	2.500	-	
Tibasosa (Boyacá), Coomproriente	1.600	2.600	2.075	-		Yopal (Casanare)	7.000	7.200	7.100	-	
Tunja, Complejo de Servicios del Sur	1.600	2.000	1.725	-							
Valledupar, Mercabastos	1.800	2.000	1.883	+		Coles					
Villavicencio, CAV	1.600	2.600	1.950	-		Barranquilla, Barranquillita	5.000	5.000	5.000	-	
Yopal (Casanare)	3.250	3.325	3.288	-		Bogotá, D.C., Corabastos	1.800	3.000	2.283	+	
						Medellín, Central Mayorista de Antioquia	1.200	1.600	1.420	-	
						Medellín, Plaza Minorista "José María Villa"	1.200	1.600	1.400	-	
Cidra						Coliflor					
Bogotá, D.C., Corabastos	800	900	831	+		Armenia, Mercar	1.833	1.833	1.833	=	
Medellín, Central Mayorista de Antioquia	900	1.100	965	-		Barranquilla, Barranquillita	8.000	8.000	8.000	n.d.	
San Vicente (Antioquia)	300	400	350	-		Barranquilla, Granabastos	7.800	7.900	7.817	-	
Villavicencio, CAV	600	1.000	833	+		Bogotá, D.C., Corabastos	1.400	2.500	1.765	-	
						Bucaramanga, Centroabastos	7.000	7.000	7.000	+	
						Cali, Santa Elena	2.800	3.000	2.933	+	
						Cartagena, Bazarro	6.000	9.000	7.222	-	
						Cartago (Valle del Cauca)	2.160	2.880	2.533	++	
						Chiquinquirá (Boyacá)	2.000	2.500	2.117	-	
						Cúcuta, Cenabastos	4.500	5.000	4.625	-	
						Duitama (Boyacá), Mercaplaza	2.800	3.000	2.933	=	
						Ipiales (Nariño), Ipiales somos todos	1.833	2.083	1.986	n.d.	
						Manizales, Centro Galerías	3.000	3.200	3.067	=	
						Marinilla (Antioquia)	1.000	1.300	1.192	+	
						Medellín, Central Mayorista de Antioquia	1.800	2.200	1.960	-	
						Medellín, Plaza Minorista "José María Villa"	2.400	3.000	2.790	-	
						Neiva, Surabastos	2.000	2.400	2.148	-	
						Palmira (Valle del Cauca)	2.500	2.800	2.650	-	
						Pamplona (Norte de Santander)	4.000	4.000	4.000	-	
						Pasto, El Potrerillo	1.500	2.000	1.847	-	
						Pereira, La 41	2.333	2.917	2.556	-	
						Pereira, Mercasa	2.333	3.000	2.796	+	
						Tibasosa (Boyacá), Coomproriente	2.400	3.000	2.613	-	
						Tunja, Complejo de Servicios del Sur	2.500	3.000	2.786	+	
						Túquerres (Nariño)	1.840	2.000	1.973	n.d.	
						Villavicencio, CAV	2.400	2.600	2.450	+	
						Espinaca					
						Armenia, Mercar	3.333	3.333	3.333	=	
						Barranquilla, Barranquillita	10.000	10.000	10.000	n.d.	

Cuadro 2. Mercados mayoristas. Precios de venta de verduras y hortalizas (continuación)
2023 (7 al 13 de enero)

Productos y mercados	Pesos por kilogramo				Tendencia	Productos y mercados	Pesos por kilogramo				Tendencia
	Mínimo	Máximo	Medio				Mínimo	Máximo	Medio		
Espinaca (continuación)						Frijol verde en vaina					
Barranquilla, Granabastos	8.500	8.700	8.600	=		Arauca (Arauca)	3.636	4.727	4.182	-	
Bogotá, D.C., Corabastos	2.000	5.800	3.703	+		Armenia, Mercar	4.640	5.200	4.987	++	
Bucaramanga, Centroabastos	7.500	8.000	7.783	+		Barranquilla, Barranquillita	9.000	10.000	9.667	n.d.	
Cartagena, Bazurto	7.000	10.000	7.667	-		Barranquilla, Granabastos	7.900	8.000	7.967	=	
Chiquinquirá (Boyacá)	3.077	3.692	3.282	++		Bucaramanga, Centroabastos	3.200	3.700	3.408	++	
Cúcuta, Cenabastos	11.000	15.000	12.583	-		Cartago (Valle del Cauca)	4.200	6.000	5.133	++	
Duitama (Boyacá), Mercaplaza	3.750	4.375	4.042	-		Ibagué, Plaza La 21	4.000	4.800	4.200	+	
Ibagué, Plaza La 21	3.111	9.333	5.383	-		La Unión (Nariño)	4.400	4.600	4.533	+	
Ipiales (Nariño), Ipiales somos todos	1.500	2.000	1.750	n.d.		Manizales, Centro Galerías	4.400	5.000	4.725	-	
Manizales, Centro Galerías	5.000	6.000	5.500	=		Montería, Mercado del Sur	4.500	6.000	5.444	+	
Medellín, Central Mayorista de Antioquia	1.500	2.000	1.718	-		Neiva, Surabastos	3.200	4.800	4.210	-	
Medellín, Plaza Minorista "José María Villa"	2.000	3.000	2.820	-		Pereira, La 41	4.000	5.000	4.500	-	
Neiva, Surabastos	5.294	6.471	6.074	-		Pereira, Mercasa	4.000	4.500	4.244	-	
Pamplona (Norte de Santander)	6.000	6.000	6.000	=		San Gil (Santander)	4.400	4.800	4.600	-	
Pasto, El Potrerillo	3.000	3.500	3.181	-		Sincelejo, Nuevo Mercado	5.000	5.500	5.208	-	
Pereira, Mercasa	4.000	5.000	4.333	-		Socorro (Santander)	4.800	4.800	4.800	+++	
Tibasosa (Boyacá), Coomproriente	6.250	6.250	6.250	-		Tunja, Complejo de Servicios del Sur	2.400	2.600	2.550	=	
Tunja, Complejo de Servicios del Sur	5.385	6.154	5.812	-							
Villavicencio, CAV	3.600	4.000	3.933	-		Haba verde					
Yopal (Casanare)	6.000	6.250	6.125	+		Bogotá, D.C., Corabastos	1.300	2.000	1.613	-	
						Chiquinquirá (Boyacá)	1.200	1.200	1.200	-	
Frijol verde bolo						Duitama (Boyacá), Mercaplaza	1.500	1.600	1.567	=	
Cúcuta, Cenabastos	4.000	5.000	4.625	-		Ipiales (Nariño), Ipiales somos todos	600	733	669	n.d.	
Pamplona (Norte de Santander)	2.500	3.333	3.008	=		La Unión (Nariño)	1.000	1.333	1.200	+	
						Pamplona (Norte de Santander)	1.000	1.250	1.106	+	
Frijol verde cargamento						Tibasosa (Boyacá), Coomproriente	1.200	1.400	1.338	+	
Bogotá, D.C., Corabastos	4.600	5.600	5.075	++		Tunja, Complejo de Servicios del Sur	1.100	1.600	1.267	++	
Cali, Cavasa	4.000	4.000	4.000	=		Túquerres (Nariño)	1.000	1.250	1.113	n.d.	
Cali, Santa Elena	4.200	4.400	4.367	=							
Chiquinquirá (Boyacá)	3.400	4.000	3.700	+		Habichuela					
Duitama (Boyacá), Mercaplaza	3.800	4.000	3.933	+		Arauca (Arauca)	2.833	6.458	4.552	++	
El Carmen de Viboral (Antioquia)	4.500	4.500	4.500	-		Armenia, Mercar	3.600	4.000	3.853	++	
El Santuario (Antioquia)	4.000	5.000	4.450	+		Barranquilla, Barranquillita	2.500	3.250	2.878	-	
La Ceja (Antioquia)	4.500	5.400	4.975	-		Barranquilla, Granabastos	2.000	3.000	2.379	-	
La Unión (Nariño)	4.400	4.600	4.533	+		Bogotá, D.C., Corabastos	2.000	3.333	2.737	+++	
Marinilla (Antioquia)	4.000	5.000	4.500	+		Bucaramanga, Centroabastos	2.250	3.500	3.088	-	
Medellín, Central Mayorista de Antioquia	3.800	5.200	4.310	-		Buenaventura (Valle del Cauca)	5.360	6.000	5.620	+++	
Medellín, Plaza Minorista "José María Villa"	4.000	5.800	4.780	-		Cali, Cavasa	4.800	5.200	5.038	+++	
Pasto, El Potrerillo	3.200	3.400	3.333	+		Cali, Santa Elena	4.000	6.400	5.150	+++	
Peñol (Antioquia)	3.500	4.800	4.233	+		Cartagena, Bazurto	2.000	3.000	2.389	-	
Popayán, Plaza de mercado del barrio Bolívar	4.000	4.300	4.188	-		Cartago (Valle del Cauca)	4.000	5.200	4.683	+++	
Rionegro (Antioquia)	4.500	5.000	4.620	++		Chiquinquirá (Boyacá)	1.600	2.000	1.800	-	
San Vicente (Antioquia)	4.500	5.000	4.750	++		Cúcuta, Cenabastos	1.500	2.750	1.927	-	
Sonsón (Antioquia)	3.000	3.500	3.225	+		Duitama (Boyacá), Mercaplaza	3.250	3.500	3.333	-	
Tibasosa (Boyacá), Coomproriente	4.000	4.400	4.225	+		El Santuario (Antioquia)	1.800	2.300	2.017	+	
Tuluá (Valle del Cauca)	4.000	5.280	4.477	+		Florencia (Cauquetá)	3.600	3.600	3.600	+++	
Tunja, Complejo de Servicios del Sur	3.400	4.000	3.772	++		Ibagué, Plaza La 21	2.000	3.200	2.520	+++	
Villavicencio, CAV	3.800	4.800	4.383	+		La Ceja (Antioquia)	2.300	3.000	2.783	-	
Yopal (Casanare)	5.000	5.042	5.021	+		Manizales, Centro Galerías	2.400	2.400	2.400	-	
						Marinilla (Antioquia)	1.600	2.000	1.767	-	

Cuadro 2. Mercados mayoristas. Precios de venta de verduras y hortalizas (continuación)
2023 (7 al 13 de enero)

Productos y mercados	Pesos por kilogramo				Tendencia	Productos y mercados	Pesos por kilogramo				Tendencia
	Mínimo	Máximo	Medio				Mínimo	Máximo	Medio		
Habichuela (continuación)						Lechuga Batavia (continuación)					
Medellín, Central Mayorista de Antioquia	1.600	2.500	2.155		+	Pamplona (Norte de Santander)	2.083	2.167	2.125		=
Medellín, Plaza Minorista "José María Villa"	2.300	3.200	2.840		+	Pasto, El Potrerillo	1.154	1.231	1.186		-
Montería, Mercado del Sur	2.000	4.000	3.208		-	Pereira, La 41	2.000	2.250	2.097		-
Neiva, Surabastos	1.200	3.600	2.913		+++	Pereira, Mercasa	2.083	2.667	2.361		+
Palmira (Valle del Cauca)	2.400	5.600	3.975		+++	Popayán, Plaza de mercado del barrio Bolívar	1.923	2.000	1.971		+++
Pamplona (Norte de Santander)	1.500	2.000	1.792		+++	Rionegro (Antioquia)	1.300	2.000	1.625		-
Pasto, El Potrerillo	2.500	3.333	3.000		+++	San Gil (Santander)	2.917	2.917	2.917		-
Pereira, La 41	3.360	4.000	3.773		++	Santa Marta (Magdalena)	3.333	5.000	3.867		-
Pereira, Mercasa	3.600	3.600	3.600		+++	Sincelejo, Nuevo Mercado	1.800	2.000	1.883		-
Popayán, Plaza de mercado del barrio Bolívar	2.720	4.200	3.420		+++	Sonsón (Antioquia)	1.400	1.600	1.500		-
Rionegro (Antioquia)	2.200	2.700	2.465		-	Tibasosa (Boyacá), Coomproriente	1.667	2.333	2.050		-
San Gil (Santander)	2.500	3.000	2.750		+	Tuluá (Valle del Cauca)	1.769	3.077	2.359		++
Santa Marta (Magdalena)	2.500	3.400	2.855		-	Tunja, Complejo de Servicios del Sur	1.200	2.133	1.626		-
Sincelejo, Nuevo Mercado	2.500	4.000	3.167		+	Valledupar, Mercabastos	2.500	3.750	3.125		-
Socorro (Santander)	2.000	2.000	2.000		-	Villavicencio, CAV	2.000	2.400	2.200		-
Tibasosa (Boyacá), Coomproriente	2.500	3.250	2.831		++	Yopal (Casanare)	3.500	3.600	3.550		+
Tuluá (Valle del Cauca)	3.200	4.400	3.790		+++						
Tunja, Complejo de Servicios del Sur	2.200	2.600	2.367		+	Lechuga crespa verde					
Valledupar, Mercabastos	2.500	3.500	2.917		+	Arauca (Arauca)	5.400	5.600	5.500		-
Villavicencio, CAV	2.333	3.000	2.639		+++	Bogotá, D.C., Corabastos	2.333	2.667	2.563		+
Yopal (Casanare)	4.444	4.444	4.444		-	Bucaramanga, Centroabastos	3.000	3.400	3.108		-
						Cali, Cavasa	3.400	3.600	3.496		-
Habichuela larga						Cúcuta, Cenabastos	4.000	4.000	4.000		-
Barranquilla, Barranquillita	4.800	5.000	4.944		-	Medellín, Central Mayorista de Antioquia	1.500	2.200	1.800		-
Montería, Mercado del Sur	3.000	6.000	4.500		=	Medellín, Plaza Minorista "José María Villa"	2.000	3.200	2.410		-
						Neiva, Surabastos	3.429	3.571	3.440		-
Lechuga Batavia						Villavicencio, CAV	7.200	8.800	8.000		-
Arauca (Arauca)	5.667	6.667	6.167		-						
Armenia, Mercar	1.800	1.867	1.844		=	Pepino cohombro					
Barranquilla, Barranquillita	3.200	3.500	3.267		+	Arauca (Arauca)	2.727	2.864	2.795		-
Barranquilla, Granabastos	3.200	3.300	3.275		-	Armenia, Mercar	2.000	2.000	2.000		+++
Bogotá, D.C., Corabastos	2.000	3.200	2.628		-	Barranquilla, Barranquillita	1.920	2.000	1.987		-
Bucaramanga, Centroabastos	2.500	2.917	2.743		+	Barranquilla, Granabastos	1.800	2.200	1.955		-
Buenaventura (Valle del Cauca)	2.200	3.600	2.883		++	Bogotá, D.C., Corabastos	2.800	3.200	2.954		-
Cali, Cavasa	1.385	2.462	1.920		+++	Bucaramanga, Centroabastos	2.000	2.200	2.115		=
Cali, Santa Elena	1.385	1.846	1.625		-	Buenaventura (Valle del Cauca)	2.700	3.000	2.817		++
Cartagena, Bazurto	2.667	3.000	2.889		-	Cali, Cavasa	2.000	2.000	2.000		+++
Cartago (Valle del Cauca)	1.846	2.692	2.192		+	Cali, Santa Elena	1.333	1.667	1.458		+
Chiquinquirá (Boyacá)	1.333	1.667	1.433		-	Cartagena, Bazurto	1.760	2.080	1.918		-
Cúcuta, Cenabastos	1.667	2.083	1.972		-	Cartago (Valle del Cauca)	1.700	2.500	2.033		+
Duitama (Boyacá), Mercaplaza	2.000	2.500	2.300		-	Cúcuta, Cenabastos	1.600	2.000	1.800		-
Florencia (Cauquetá)	1.667	1.833	1.759		-	Duitama (Boyacá), Mercaplaza	2.000	2.200	2.133		-
Ibagué, Plaza La 21	2.080	2.560	2.347		-	Florencia (Cauquetá)	2.400	2.400	2.400		+
Ipiales (Nariño), Ipiales somos todos	615	923	756		n.d.	Ibagué, Plaza La 21	2.000	2.400	2.222		+
Manizales, Centro Galerías	2.800	3.200	3.000		-	La Ceja (Antioquia)	2.000	2.500	2.125		-
Marinilla (Antioquia)	800	1.350	1.050		-	Manizales, Centro Galerías	1.600	1.800	1.688		-
Medellín, Central Mayorista de Antioquia	1.000	1.438	1.184		-	Medellín, Central Mayorista de Antioquia	1.600	2.200	1.935		-
Medellín, Plaza Minorista "José María Villa"	857	1.286	1.004		-	Medellín, Plaza Minorista "José María Villa"	1.600	2.500	2.035		-
Montería, Mercado del Sur	1.500	2.083	1.708		-	Montería, Mercado del Sur	1.700	1.800	1.767		+
Neiva, Surabastos	2.000	2.320	2.102		-	Neiva, Surabastos	2.320	2.800	2.597		-
Palmira (Valle del Cauca)	1.615	1.769	1.712		-	Palmira (Valle del Cauca)	1.167	1.833	1.500		+

Cuadro 2. Mercados mayoristas. Precios de venta de verduras y hortalizas (continuación)
2023 (7 al 13 de enero)

Productos y mercados	Pesos por kilogramo				Tendencia	Productos y mercados	Pesos por kilogramo				Tendencia
	Mínimo	Máximo	Medio	Precios			Mínimo	Máximo	Medio	Precios	
Pepino cohombro (continuación)						Pimentón					
Pamplona (Norte de Santander)	1.200	1.600	1.400		n.d.	Arauca (Arauca)	7.000	7.500	7.225		-
Pasto, El Potrerillo	1.600	2.000	1.875		+	Armenia, Mercar	4.200	5.000	4.633		+++
Pereira, La 41	2.000	2.500	2.150		-	Barranquilla, Barranquillita	3.333	4.167	3.759		-
Pereira, Mercasa	1.800	2.200	2.028		+	Barranquilla, Granabastos	3.250	4.333	3.896		-
Popayán, Plaza de mercado del barrio Bolívar	1.385	1.462	1.413		+	Bogotá, D.C., Corabastos	5.300	6.500	5.764		+
Rionegro (Antioquia)	1.500	2.000	1.683		-	Bucaramanga, Centroabastos	7.500	9.000	8.250		+
San Gil (Santander)	2.000	2.000	2.000		-	Buenaventura (Valle del Cauca)	4.857	5.286	5.036		++
Santa Marta (Magdalena)	2.000	2.400	2.154		-	Cali, Cavasa	4.000	4.000	4.000		++
Sincelejo, Nuevo Mercado	1.600	1.800	1.644		+	Cali, Santa Elena	2.800	4.000	3.425		++
Socorro (Santander)	1.800	1.800	1.800		-	Cartagena, Bazurto	5.833	7.083	6.308		-
Sonsón (Antioquia)	1.800	2.000	1.900		++	Cartago (Valle del Cauca)	3.700	5.500	4.508		+
Tibasosa (Boyacá), Coompro Oriente	2.400	2.600	2.450		-	Chiquinquirá (Boyacá)	3.214	3.571	3.512		+
Tuluá (Valle del Cauca)	1.800	2.300	1.933		+	Cúcuta, Cenabastos	3.750	5.833	4.957		-
Tunja, Complejo de Servicios del Sur	1.600	2.000	1.778		-	Duitama (Boyacá), Mercaplaza	5.000	5.357	5.119		=
Valledupar, Mercabastos	1.600	1.800	1.711		-	Florencia (Caquetá)	3.071	3.214	3.167		-
Villavicencio, CAV	2.200	2.800	2.417		-	Ibagué, Plaza La 21	3.000	5.000	3.511		-
Yopal (Casanare)	3.182	3.182	3.182		+	La Ceja (Antioquia)	6.000	7.000	6.292		-
Pepino de rellenar						Manizales, Centro Galerías	5.000	5.500	5.333		-
Bogotá, D.C., Corabastos	1.167	1.900	1.618		-	Marinilla (Antioquia)	4.500	5.500	4.917		-
Chiquinquirá (Boyacá)	1.500	2.083	1.806		n.d.	Medellín, Central Mayorista de Antioquia	5.000	5.800	5.455		+
Duitama (Boyacá), Mercaplaza	2.333	2.500	2.444		++	Medellín, Plaza Minorista "José María Villa"	4.500	6.000	5.210		-
Medellín, Central Mayorista de Antioquia	3.000	3.200	3.107		+	Montería, Mercado del Sur	5.000	7.000	5.833		-
Neiva, Surabastos	1.200	1.600	1.380		-	Neiva, Surabastos	2.857	3.214	2.945		-
Tibasosa (Boyacá), Coompro Oriente	1.667	2.500	2.052		-	Palmira (Valle del Cauca)	3.400	4.000	3.738		++
Tunja, Complejo de Servicios del Sur	1.167	1.250	1.222		n.d.	Pamplona (Norte de Santander)	2.500	6.250	4.861		-
Villavicencio, CAV	2.000	3.000	2.375		-	Pasto, El Potrerillo	3.214	3.929	3.542		-
Yopal (Casanare)	3.000	3.300	3.150		-	Peñol (Antioquia)	4.500	5.000	4.792		+
Perejil						Pereira, La 41	4.500	5.000	4.717		-
Arauca (Arauca)	10.000	13.750	11.875		+	Pereira, Mercasa	5.000	5.300	5.042		++
Armenia, Mercar	6.000	6.000	6.000		-	Popayán, Plaza de mercado del barrio Bolívar	2.000	2.143	2.107		+
Barranquilla, Barranquillita	12.000	15.000	13.111		n.d.	Rionegro (Antioquia)	5.000	6.000	5.542		+
Bogotá, D.C., Corabastos	6.667	16.667	11.600		-	San Gil (Santander)	3.571	4.286	3.929		-
Bucaramanga, Centroabastos	9.500	10.000	9.825		+	Santa Marta (Magdalena)	3.333	5.000	4.017		-
Chiquinquirá (Boyacá)	5.000	6.000	5.167		+	Sincelejo, Nuevo Mercado	6.000	7.500	6.667		-
Cúcuta, Cenabastos	10.000	18.000	14.333		-	Socorro (Santander)	3.929	3.929	3.929		-
Duitama (Boyacá), Mercaplaza	6.000	7.000	6.667		-	Sonsón (Antioquia)	4.000	4.500	4.250		-
Ibagué, Plaza La 21	7.500	17.500	14.306		+++	Tibasosa (Boyacá), Coompro Oriente	4.286	4.643	4.375		-
Ipiales (Nariño), Ipiales somos todos	4.000	5.000	4.611		n.d.	Tuluá (Valle del Cauca)	3.600	3.900	3.767		-
Manizales, Centro Galerías	6.000	6.000	6.000		-	Tunja, Complejo de Servicios del Sur	3.000	3.571	3.306		-
Medellín, Central Mayorista de Antioquia	5.000	6.000	5.520		-	Valledupar, Mercabastos	4.167	6.667	5.694		-
Medellín, Plaza Minorista "José María Villa"	8.000	9.000	8.600		-	Valledupar, Mercado Nuevo	4.167	6.667	5.694		-
Neiva, Surabastos	13.333	18.333	15.556		-	Villavicencio, CAV	3.333	5.000	3.854		+
Pamplona (Norte de Santander)	12.000	13.000	12.500		=	Yopal (Casanare)	6.167	6.250	6.208		+
Pasto, El Potrerillo	5.000	8.000	6.417		-	Pimentón verde					
San Gil (Santander)	10.000	12.000	11.000		=	Bucaramanga, Centroabastos	3.077	3.846	3.529		-
Tibasosa (Boyacá), Coompro Oriente	8.000	10.000	8.625		-	Medellín, Central Mayorista de Antioquia	5.800	6.500	6.165		-
Tunja, Complejo de Servicios del Sur	5.000	5.833	5.222		+	Rábano rojo					
Yopal (Casanare)	8.167	8.333	8.250		-	Armenia, Mercar	2.400	2.400	2.400		=
						Barranquilla, Barranquillita	7.000	8.000	7.667		n.d.

Cuadro 2. Mercados mayoristas. Precios de venta de verduras y hortalizas (continuación)
2023 (7 al 13 de enero)

Productos y mercados	Pesos por kilogramo				Tendencia	Productos y mercados	Pesos por kilogramo				Tendencia
	Mínimo	Máximo	Medio				Mínimo	Máximo	Medio		
Rábano rojo (continuación)						Repollo blanco (continuación)					
Bogotá, D.C., Corabastos	1.400	2.767	2.051	-		Barranquilla, Barranquillita	1.714	2.286	1.992	++	
Bucaramanga, Centroabastos	4.000	4.200	4.050	+		Barranquilla, Granabastos	1.714	1.900	1.824	+	
Cartagena, Bazurto	8.000	9.000	8.333	-		Bucaramanga, Centroabastos	1.120	1.248	1.181	+	
Medellín, Central Mayorista de Antioquia	2.400	2.500	2.493	+		Buenaventura (Valle del Cauca)	833	1.200	1.033	-	
Neiva, Surabastos	8.000	8.500	8.038	-		Cali, Cavasa	500	1.000	799	-	
						Cali, Santa Elena	833	900	867	-	
Remolacha						Cartagena, Bazurto	1.500	1.643	1.569	+	
Arauca (Arauca)	2.673	2.909	2.827	+		Cartago (Valle del Cauca)	880	1.520	1.187	+++	
Armenia, Mercar	2.880	2.960	2.933	++		El Santuario (Antioquia)	333	500	384	-	
Barranquilla, Granabastos	2.833	2.900	2.861	-		Florencia (Cauquetá)	2.000	2.057	2.029	+	
Bogotá, D.C., Corabastos	2.500	3.000	2.774	-		La Ceja (Antioquia)	700	900	795	-	
Bucaramanga, Centroabastos	1.967	2.200	2.081	++		La Unión (Nariño)	560	600	573	++	
Cartagena, Bazurto	3.167	3.833	3.444	+		Marinilla (Antioquia)	333	417	358	-	
Chiquinquirá (Boyacá)	3.000	3.200	3.133	+++		Medellín, Central Mayorista de Antioquia	333	500	415	-	
Duitama (Boyacá), Mercaplaza	2.600	2.800	2.700	-		Medellín, Plaza Minorista "José María Villa"	500	733	547	-	
El Santuario (Antioquia)	2.000	2.500	2.283	-		Montería, Mercado del Sur	583	833	736	-	
Florencia (Cauquetá)	3.133	3.167	3.156	+++		Palmira (Valle del Cauca)	667	833	750	-	
Ibagué, Plaza La 21	2.880	3.040	2.933	-		Pasto, El Potrerillo	500	600	542	+	
La Ceja (Antioquia)	2.800	3.500	3.100	-		Pereira, La 41	1.200	1.400	1.320	=	
Manizales, Centro Galerías	3.818	4.000	3.909	=		Pereira, Mercasa	1.200	1.400	1.302	-	
Medellín, Central Mayorista de Antioquia	2.000	2.800	2.373	-		Popayán, Plaza de mercado del barrio Bolívar	1.500	1.600	1.548	+++	
Medellín, Plaza Minorista "José María Villa"	2.700	3.500	3.040	-		Rionegro (Antioquia)	417	533	476	-	
Montería, Mercado del Sur	3.000	4.000	3.344	++		Santa Marta (Magdalena)	1.429	2.143	1.806	+	
Neiva, Surabastos	3.040	3.200	3.180	-		Sincelejo, Nuevo Mercado	667	833	704	-	
Pereira, Mercasa	3.000	4.000	3.522	-		Sonsón (Antioquia)	615	692	654	-	
Rionegro (Antioquia)	2.500	3.200	2.810	-		Tuluá (Valle del Cauca)	900	1.000	978	+++	
San Gil (Santander)	3.600	4.000	3.800	-		Túquerres (Nariño)	240	300	263	n.d.	
Santa Marta (Magdalena)	2.667	3.333	3.125	-		Valledupar, Mercabastos	1.714	2.000	1.893	-	
Sincelejo, Nuevo Mercado	3.000	3.600	3.403	-		Villavicencio, CAV	1.667	2.000	1.806	+	
Tibasosa (Boyacá), Coomprorente	2.800	3.000	2.900	-		Yopal (Casanare)	2.967	3.000	2.983	+++	
Tunja, Complejo de Servicios del Sur	2.600	2.800	2.722	-							
Valledupar, Mercabastos	2.500	3.000	2.750	=		Repollo blanco bogotano					
Villavicencio, CAV	3.000	3.667	3.319	-		Pereira, Mercasa	1.286	1.714	1.548	+	
Yopal (Casanare)	2.333	2.367	2.350	-							
Remolacha bogotana						Repollo morado					
Buenaventura (Valle del Cauca)	3.760	4.000	3.907	+		Bogotá, D.C., Corabastos	1.000	1.308	1.081	+	
Cali, Cavasa	3.167	3.333	3.250	+		Bucaramanga, Centroabastos	3.000	3.000	3.000	=	
Cali, Santa Elena	3.333	3.667	3.542	-		Cúcuta, Cenabastos	1.389	1.667	1.644	-	
Cartago (Valle del Cauca)	3.000	4.000	3.533	+		Medellín, Central Mayorista de Antioquia	556	889	784	++	
Palmira (Valle del Cauca)	3.333	3.333	3.333	-		Pamplona (Norte de Santander)	1.389	1.444	1.417	=	
Tuluá (Valle del Cauca)	3.167	3.667	3.333	+							
Remolacha regional						Repollo verde					
Cúcuta, Cenabastos	2.200	2.400	2.250	+		Bogotá, D.C., Corabastos	1.385	1.692	1.530	-	
Marinilla (Antioquia)	2.200	2.400	2.333	-		Cúcuta, Cenabastos	1.000	1.400	1.298	++	
Pamplona (Norte de Santander)	1.800	2.000	1.900	n.d.		Ipiales (Nariño), Ipiales somos todos	400	500	489	n.d.	
						Manizales, Centro Galerías	1.480	1.600	1.560	+	
Repollo blanco						Pamplona (Norte de Santander)	1.200	1.200	1.200	-	
Arauca (Arauca)	2.617	2.950	2.725	+		San Gil (Santander)	2.240	2.320	2.280	n.d.	
Armenia, Mercar	833	1.000	894	+++		Tibasosa (Boyacá), Coomprorente	2.500	2.833	2.667	+	
						Tunja, Complejo de Servicios del Sur	1.750	2.000	1.836	-	

Cuadro 2. Mercados mayoristas. Precios de venta de verduras y hortalizas (continuación)
2023 (7 al 13 de enero)

Productos y mercados	Pesos por kilogramo				Tendencia	Productos y mercados	Pesos por kilogramo				Tendencia
	Mínimo	Máximo	Medio				Mínimo	Máximo	Medio		
Tomate chonto						Tomate riñón					
Arauca (Arauca)	2.818	3.182	3.057	-		Armenia, Mercar	4.800	5.000	4.867	+++	
Armenia, Mercar	2.182	2.500	2.295	+		Bucaramanga, Centroabastos	4.091	4.318	4.235	-	
Barranquilla, Barranquillita	2.320	3.000	2.720	++		Cartago (Valle del Cauca)	5.500	7.000	6.225	++	
Barranquilla, Granabastos	2.560	3.480	2.903	-		Ipiales (Nariño), Ipiales somos todos	1.364	1.818	1.588	n.d.	
Bogotá, D.C., Corabastos	1.909	3.409	2.642	+++		Tomate riñón valluno					
Cali, Cavasa	3.000	3.600	3.258	+++		Montería, Mercado del Sur	5.000	5.000	5.000	+++	
Cali, Santa Elena	2.500	3.400	2.925	+++		Tomate Riogrande					
Cartagena, Bazurto	1.800	3.400	2.688	+++		Bucaramanga, Centroabastos	2.045	2.273	2.152	-	
Cartago (Valle del Cauca)	3.400	3.800	3.617	+++		Cúcuta, Cenabastos	2.167	2.917	2.559	-	
Chiquinquirá (Boyacá)	1.818	2.955	2.386	+++		Duitama (Boyacá), Mercaplaza	2.955	3.182	3.068	+++	
Cúcuta, Cenabastos	2.708	3.125	2.773	-		San Gil (Santander)	2.000	2.400	2.200	+	
Duitama (Boyacá), Mercaplaza	3.182	3.182	3.182	+++		Socorro (Santander)	2.000	2.000	2.000	-	
Florencia (Caquetá)	2.600	2.800	2.733	+++		Tibasosa (Boyacá), Coomproriente	2.727	3.182	2.869	+	
Ibagué, Plaza La 21	2.200	3.400	2.622	+++		Yopal (Casanare)	3.500	3.650	3.575	-	
Manizales, Centro Galerías	2.500	3.182	2.858	+++		Tomate Riogrande bumangués					
Neiva, Surabastos	1.957	4.000	2.983	+++		Barranquilla, Barranquillita	2.520	3.280	2.917	++	
Palmira (Valle del Cauca)	2.200	3.300	2.738	++		Barranquilla, Granabastos	3.000	4.182	3.417	-	
Pamplona (Norte de Santander)	1.667	2.083	1.910	=		Cartagena, Bazurto	2.480	2.800	2.627	++	
Pereira, La 41	3.000	3.200	3.050	++		Zanahoria					
Pereira, Mercasa	3.000	4.000	3.567	+++		Arauca (Arauca)	2.491	2.636	2.564	+	
Santa Bárbara (Antioquia)	3.000	3.800	3.500	+		Armenia, Mercar	2.000	2.333	2.194	+++	
Santa Marta (Magdalena)	2.200	3.000	2.530	++		Barranquilla, Barranquillita	2.800	3.167	2.978	+	
Sincelejo, Nuevo Mercado	2.400	4.000	3.208	+++		Barranquilla, Granabastos	2.300	2.867	2.613	-	
Tibasosa (Boyacá), Coomproriente	2.273	3.182	2.642	+		Bogotá, D.C., Corabastos	2.000	3.000	2.440	-	
Tuluá (Valle del Cauca)	2.800	3.400	3.038	+		Bucaramanga, Centroabastos	2.250	2.333	2.304	+	
Tunja, Complejo de Servicios del Sur	2.727	3.182	2.889	+++		Buenaventura (Valle del Cauca)	1.600	1.800	1.700	+++	
Valledupar, Mercabastos	2.400	2.800	2.544	-		Cali, Cavasa	1.400	1.600	1.492	+++	
Valledupar, Mercado Nuevo	2.200	2.800	2.467	+++		Cali, Santa Elena	1.200	2.000	1.550	+++	
Villavicencio, CAV	2.500	3.000	2.792	+++		Cartago (Valle del Cauca)	2.333	2.833	2.617	++	
Tomate chonto regional						Chiquinquirá (Boyacá)	1.667	2.167	1.944	+	
Buenaventura (Valle del Cauca)	3.800	4.700	4.200	+++		Cúcuta, Cenabastos	1.333	2.500	2.132	+	
La Ceja (Antioquia)	2.500	4.500	3.567	+++		Duitama (Boyacá), Mercaplaza	1.833	2.000	1.944	-	
Marinilla (Antioquia)	1.800	3.000	2.300	++		Florencia (Caquetá)	2.000	2.333	2.111	-	
Medellín, Central Mayorista de Antioquia	3.000	4.500	3.668	+++		Ibagué, Plaza La 21	1.760	3.200	2.476	-	
Medellín, Plaza Minorista "José María Villa"	2.800	4.200	3.535	+++		Ipiales (Nariño), Ipiales somos todos	660	800	728	n.d.	
Montería, Mercado del Sur	2.500	4.500	3.358	+++		La Unión (Nariño)	900	1.000	933	+	
Peñol (Antioquia)	1.800	3.200	2.342	+++		Neiva, Surabastos	1.600	2.400	2.124	-	
Rionegro (Antioquia)	2.200	3.800	2.792	+++		Palmira (Valle del Cauca)	1.000	1.100	1.055	-	
Sonsón (Antioquia)	2.000	2.200	2.100	-		Pamplona (Norte de Santander)	1.833	2.167	1.972	-	
Tomate larga vida						Pasto, El Potrerillo	760	1.000	860	++	
Bogotá, D.C., Corabastos	4.250	5.000	4.733	-		Popayán, Plaza de mercado del barrio Bolívar	567	2.000	1.229	++	
Cali, Cavasa	3.800	4.500	4.158	+		San Gil (Santander)	2.417	2.667	2.563	-	
Cali, Santa Elena	3.500	3.600	3.550	-		Santa Marta (Magdalena)	2.000	3.033	2.418	-	
Florencia (Caquetá)	3.800	3.800	3.800	++		Sincelejo, Nuevo Mercado	1.750	1.875	1.844	-	
Medellín, Central Mayorista de Antioquia	4.800	5.000	4.867	-		Tibasosa (Boyacá), Coomproriente	2.167	2.500	2.333	-	
Neiva, Surabastos	3.864	5.000	4.312	++		Tunja, Complejo de Servicios del Sur	1.833	2.667	2.185	-	
Pasto, El Potrerillo	1.700	2.500	2.096	+++							
Popayán, Plaza de mercado del barrio Bolívar	1.800	4.800	3.275	+++							

PRECIOS MAYORISTAS

Cuadro 2. Mercados mayoristas. Precios de venta de verduras y hortalizas (conclusión)
2023 (7 al 13 de enero)

Productos y mercados	Pesos por kilogramo				Tendencia	Productos y mercados	Pesos por kilogramo				Tendencia
	Mínimo	Máximo	Medio	Precios			Mínimo	Máximo	Medio	Precios	
Zanahoria (continuación)						Zanahoria larga vida					
Túquerres (Nariño)	700	800	733		n.d.	El Carmen de Viboral (Antioquia)	1.444	1.556	1.500		-
Valledupar, Mercabastos	2.333	3.000	2.688		-	El Santuario (Antioquia)	1.111	1.444	1.310		-
Villavicencio, CAV	1.917	2.333	2.090		-	La Ceja (Antioquia)	1.556	1.822	1.667		-
Yopal (Casanare)	2.333	2.333	2.333		+	Marinilla (Antioquia)	1.111	1.333	1.241		-
Zanahoria bogotana						Medellín, Central Mayorista de Antioquia	1.222	1.556	1.340		-
Cali, Cavasa	2.417	2.500	2.476		-	Medellín, Plaza Minorista "José María Villa"	1.444	1.778	1.597		-
Cartagena, Bazurto	1.833	3.000	2.488		-	Montería, Mercado del Sur	1.556	1.889	1.704		-
Cúcuta, Cenabastos	2.167	3.167	2.868		++	Rionegro (Antioquia)	1.389	1.556	1.483		-
Manizales, Centro Galerías	2.097	2.258	2.218		-	Sonsón (Antioquia)	1.333	1.444	1.389		=
Pereira, La 41	1.867	2.500	2.172		-						
Pereira, Mercasa	2.067	2.200	2.119		-						
Tuluá (Valle del Cauca)	1.917	2.750	2.365		+						
TENDENCIAS											
---					-	+					+++
Variación mayor al -20 %					Variación entre 0 % y -10 %	Variación entre 0 % y 10 %					Variación mayor al 20 %
--					=	++					n. d.
Variación entre -10 % y -20 %					Variación igual a 0 %	Variación entre 10 % y 20 %					No determinado

FRUTAS FRESCAS

Aumentaron las cotizaciones del tomate de árbol

A lo largo de la presente semana se incrementaron los precios del tomate de árbol en treinta y cinco de los cuarenta y cinco mercados donde se vendió. Según los comerciantes, este comportamiento se debió a la menor recolección en Yarumal, Santa Rosa de Osos, Urrao (Antioquia), San Bernardo (Cundinamarca), Ipiales, Córdoba (Nariño), Puente Nacional (Santander), Saboyá, Buenavista y Briceño (Boyacá). En Santa Marta y Bogotá, por ejemplo, el alza superó el 13,00%, ofreciéndose el kilo a \$3.500 y a \$3.017, respectivamente.

De la misma forma, aumentaron los precios del limón Tahití, las manzanas roja, royal gala y verde importadas, la naranja Valencia, la papaya Maradol, el aguacate papelillo y la granadilla. En el caso del limón Tahití, por ejemplo, el incremento se presentó en veinticinco de los treinta mercados donde se vendió. El anterior comportamiento estuvo asociado a la menor oferta desde Lebrija, Rionegro (Santander), San Luis (Tolima), Alcalá, Tuluá (Valle del Cauca) y Viterbo (Risaralda).

Igualmente, subieron las cotizaciones de la manzana verde importada. El alza se presentó en veintiséis de los treinta y cinco mercados donde se negoció y estuvo asociado a la reducción en el ingreso de la fruta desde Chile.

De la misma forma, aumentó el precio mayorista de la papaya Maradol como consecuencia de la disminución

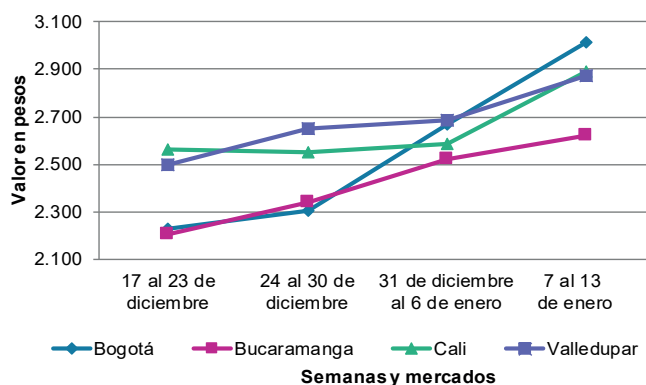
de la producción en Saravena (Arauca), Valencia, Tierralta (Córdoba), San Pedro de Urabá (Antioquia), La Unión y Roldanillo (Valle del Cauca). Lo anterior, se presentó en veintiún de los veintinueve mercados en los que se comercializó a lo largo de la presente semana.

Así mismo, la cotización de la naranja Valencia aumentó en diecinueve de los veintitrés mercados en los que se ofreció. Según los comerciantes mayoristas, esta tendencia obedeció a la finalización de las cosechas en Armenia (Quindío), Támesis, Santa Bárbara, La Pintada, Venecia, Valparaíso (Antioquia), Viterbo (Risaralda), Manizales, Palestina y Chinchiná (Caldas).

También subió el precio mayorista del aguacate papelillo, pues hubo poca producción en Aguadas (Caldas), San Luis (Tolima), Armenia, Montenegro, Quimbaya, Calarcá (Quindío), Santa Bárbara, Montebello y Abejorral (Antioquia). El aumento se registró en dieciocho de los veintisiete mercados en los que se negoció durante esta semana.

Únicamente cayeron los precios de la uva red globe nacional, esta vez en trece de los dieciséis mercados en los que se comercializó a lo largo de la semana. Esto se debió a que se registró una menor demanda del producto procedente de La Unión (Valle del Cauca), luego de las festividades de fin de año. En Manizales, por ejemplo, el kilo se vendió a \$7.700 y la reducción fue del 18,95% frente a la semana inmediatamente anterior.

Gráfico 5. Comportamiento de los precios del tomate de árbol 2022 (17 de diciembre) - 2023 (13 de enero)



Fuente: DANE, SIPSA.

Cuadro 3. Mercados mayoristas. Precios de venta de frutas frescas 2023 (7 al 13 de enero)

Productos y mercados	Pesos por kilogramo				Tendencia	Productos y mercados	Pesos por kilogramo				Tendencia
	Mínimo	Máximo	Medio				Mínimo	Máximo	Medio		
Aguacate común						Banano bocadillo					
Bucaramanga, Centroabastos	5.500	6.000	5.750	=		Bogotá, D.C., Corabastos	2.300	2.500	2.426	+	
Buenaventura (Valle del Cauca)	6.000	6.000	6.000	+		Duitama (Boyacá), Mercaplaza	2.000	2.100	2.033	=	
Cúcuta, Cenabastos	7.000	8.000	7.542	++		Medellín, Central Mayorista de Antioquia	1.400	1.500	1.450	=	
Montería, Mercado del Sur	7.500	8.500	8.000	n.d.		Tibasosa (Boyacá), Coomproriente	1.400	1.650	1.538	+	
Neiva, Surabastos	5.000	5.000	5.000	n.d.		Tunja, Complejo de Servicios del Sur	1.750	2.000	1.883	-	
Santa Bárbara (Antioquia)	3.500	4.000	3.750	+		Banano criollo					
Tuluá (Valle del Cauca)	4.500	5.000	4.750	n.d.		Armenia, Mercar	1.200	1.300	1.267	+	
Aguacate Hass						Armenia, Retiro	1.200	1.300	1.267	+	
Bogotá, D.C., Corabastos	6.000	6.500	6.283	+		Barranquilla, Barranquillita	1.680	1.800	1.760	-	
Chiquinquirá (Boyacá)	4.000	5.000	4.833	+++		Bogotá, D.C., Corabastos	2.000	2.300	2.114	+	
Duitama (Boyacá), Mercaplaza	6.000	6.500	6.333	-		Bucaramanga, Centroabastos	1.800	2.000	1.867	=	
La Ceja (Antioquia)	3.000	4.000	3.467	-		Buenaventura (Valle del Cauca)	1.500	1.667	1.556	+	
Medellín, Central Mayorista de Antioquia	3.200	3.800	3.490	-		Cali, Cavasa	1.467	1.600	1.518	-	
Rionegro (Antioquia)	2.500	3.800	3.100	+		Cali, Santa Elena	1.333	1.467	1.383	-	
San Gil (Santander)	6.000	6.000	6.000	=		Cartago (Valle del Cauca)	1.200	1.500	1.300	+	
San Vicente (Antioquia)	2.500	2.600	2.550	-		Chiquinquirá (Boyacá)	1.650	1.750	1.733	-	
Sonsón (Antioquia)	3.500	4.000	3.750	=		Cúcuta, Cenabastos	2.300	2.500	2.381	+	
Tibasosa (Boyacá), Coomproriente	5.000	5.000	5.000	-		Cúcuta, La Nueva Sexta	2.167	2.333	2.256	+++	
Tunja, Complejo de Servicios del Sur	4.500	5.000	4.678	-		Florencia (Cauquetá)	1.760	1.760	1.760	=	
Aguacate papelillo						Ibagué, Plaza La 21	1.300	1.300	1.300	+	
Arauca (Arauca)	8.800	9.000	8.900	+		Ipiiales (Nariño), Ipiiales somos todos	1.037	1.111	1.070	n.d.	
Armenia, Mercar	6.000	6.500	6.333	+		La Ceja (Antioquia)	1.000	1.200	1.150	-	
Armenia, Retiro	6.000	6.500	6.333	+		La Unión (Nariño)	2.500	3.000	2.833	+	
Bogotá, D.C., Corabastos	8.000	8.500	8.201	+		Manizales, Centro Galerías	1.400	1.400	1.400	-	
Buenaventura (Valle del Cauca)	8.000	9.000	8.433	+		Medellín, Central Mayorista de Antioquia	1.600	1.700	1.640	+	
Cali, Cavasa	7.700	8.000	7.888	+		Medellín, Plaza Minorista "José María Villa"	1.600	1.800	1.690	-	
Cali, Santa Elena	8.000	8.500	8.163	+		Neiva, Surabastos	1.200	1.800	1.480	-	
Cartago (Valle del Cauca)	7.000	8.500	7.650	+		Palmira (Valle del Cauca)	1.600	1.700	1.638	-	
Duitama (Boyacá), Mercaplaza	8.000	8.500	8.333	-		Pamplona (Norte de Santander)	2.000	2.300	2.150	=	
Florencia (Cauquetá)	7.500	7.500	7.500	+		Pereira, La 41	1.200	1.500	1.417	-	
Ibagué, Plaza La 21	8.000	9.000	8.208	+		Pereira, Mercasa	1.200	1.500	1.333	-	
Manizales, Centro Galerías	6.500	7.000	6.875	++		Popayán, Plaza de mercado del barrio Bolívar	1.400	1.500	1.463	+	
Medellín, Central Mayorista de Antioquia	7.400	7.800	7.660	-		Rionegro (Antioquia)	1.500	1.700	1.610	+	
Montería, Mercado del Sur	7.500	10.000	8.792	n.d.		San Gil (Santander)	880	1.000	970	+++	
Neiva, Surabastos	7.000	9.000	8.396	+		Santa Bárbara (Antioquia)	600	800	730	+	
Palmira (Valle del Cauca)	8.000	8.200	8.050	+		Santa Marta (Magdalena)	1.588	1.765	1.660	+	
Pereira, La 41	7.000	7.500	7.250	n.d.		Socorro (Santander)	1.000	1.000	1.000	=	
Pereira, Mercasa	6.000	7.500	6.889	-		Sonsón (Antioquia)	1.500	1.600	1.550	+++	
Popayán, Plaza de mercado del barrio Bolívar	7.500	7.700	7.563	+		Tibasosa (Boyacá), Coomproriente	1.650	1.750	1.713	-	
Santa Bárbara (Antioquia)	4.500	5.500	5.000	n.d.		Tuluá (Valle del Cauca)	1.200	1.500	1.300	-	
Sincelejo, Nuevo Mercado	8.000	8.400	8.158	+		Tunja, Complejo de Servicios del Sur	1.900	2.000	1.956	+	
Tibasosa (Boyacá), Coomproriente	7.500	8.500	8.000	-		Villavicencio, CAV	2.400	3.000	2.642	+	
Tuluá (Valle del Cauca)	6.000	7.500	6.783	-		Banano Urabá					
Tunja, Complejo de Servicios del Sur	7.500	8.500	7.861	-		Arauca (Arauca)	2.556	2.889	2.722	+	
Valledupar, Mercado Nuevo	9.500	9.500	9.500	=		Barranquilla, Barranquillita	1.800	1.920	1.860	n.d.	
Villavicencio, CAV	8.000	8.500	8.229	+		Bogotá, D.C., Corabastos	2.000	2.250	2.122	+	
Yopal (Casanare)	8.000	8.500	8.250	-		Bucaramanga, Centroabastos	2.000	2.100	2.044	+	

Cuadro 3. Mercados mayoristas. Precios de venta de frutas frescas (continuación)
2023 (7 al 13 de enero)

Productos y mercados	Pesos por kilogramo				Tendencia	Productos y mercados	Pesos por kilogramo				Tendencia
	Mínimo	Máximo	Medio				Mínimo	Máximo	Medio		
Banano Urabá (continuación)						Curuba					
Duitama (Boyacá), Mercaplaza	1.900	2.000	1.967		+	Arauca (Arauca)	2.000	2.800	2.400		-
Medellín, Plaza Minorista "José María Villa"	1.800	1.800	1.800		=	Armenia, Mercar	2.700	2.800	2.767		=
Montería, Mercado del Sur	1.900	2.000	1.944		-	Barranquilla, Barranquillita	2.400	2.560	2.453		n.d.
Sincelejo, Nuevo Mercado	1.600	2.100	1.963		++	Bogotá, D.C., Corabastos	1.727	1.909	1.803		++
Tibasosa (Boyacá), Coomproriente	1.900	2.150	2.031		+	Bucaramanga, Centroabastos	1.000	1.200	1.142		++
Tunja, Complejo de Servicios del Sur	1.900	2.100	1.978		-	Buenaventura (Valle del Cauca)	3.100	3.300	3.200		-
Valledupar, Mercabastos	1.375	1.675	1.521		-	Cali, Cavasa	2.500	2.750	2.667		+
Villavicencio, CAV	1.320	1.520	1.383		-	Cartago (Valle del Cauca)	2.800	3.400	3.058		-
Yopal (Casanare)	2.000	2.111	2.056		-	Chiquinquirá (Boyacá)	909	1.136	985		+
Borojó						Cúcuta, Cenabastos	1.250	1.500	1.375		+
Bogotá, D.C., Corabastos	4.800	5.000	4.994		-	Ipiales (Nariño), Ipiales somos todos	1.250	1.250	1.250		n.d.
Bucaramanga, Centroabastos	5.000	6.000	5.550		+	Medellín, Central Mayorista de Antioquia	2.000	2.300	2.180		+
Cúcuta, Cenabastos	7.000	7.500	7.375		-	San Gil (Santander)	1.600	1.600	1.600		+
Medellín, Central Mayorista de Antioquia	3.500	4.000	3.625		-	Socorro (Santander)	1.200	1.200	1.200		=
Pamplona (Norte de Santander)	7.000	10.000	8.500		=	Sonsón (Antioquia)	1.000	1.200	1.100		+
Villavicencio, CAV	6.000	7.000	6.458		+	Tibasosa (Boyacá), Coomproriente	1.364	1.591	1.449		+
Breva						Tuluá (Valle del Cauca)	2.000	2.100	2.050		-
Medellín, Central Mayorista de Antioquia	4.800	5.000	4.920		-	Tunja, Complejo de Servicios del Sur	1.136	1.455	1.247		-
Ciruela importada						Villavicencio, CAV	1.520	1.800	1.660		+
Bogotá, D.C., Corabastos	12.000	13.333	12.603		+	Durazno importado					
Medellín, Central Mayorista de Antioquia	10.000	10.625	10.031		+	Medellín, Central Mayorista de Antioquia	11.667	13.333	12.431		-
Neiva, Surabastos	11.444	13.333	12.389		+	Neiva, Surabastos	15.000	15.000	15.000		n.d.
Ciruela roja						Durazno nacional					
Bogotá, D.C., Corabastos	1.600	2.000	1.751		+	Bogotá, D.C., Corabastos	5.500	6.000	5.767		-
Bucaramanga, Centroabastos	2.400	2.600	2.473		+	Bucaramanga, Centroabastos	4.200	4.500	4.425		+
Cúcuta, Cenabastos	2.500	3.500	2.927		-	Chiquinquirá (Boyacá)	4.091	4.545	4.318		-
Medellín, Central Mayorista de Antioquia	2.500	3.000	2.900		+++	Cúcuta, Cenabastos	4.000	4.500	4.317		+
Neiva, Surabastos	2.000	2.000	2.000		-	Medellín, Central Mayorista de Antioquia	5.500	6.500	5.915		+
San Gil (Santander)	2.000	2.400	2.250		-	San Gil (Santander)	6.000	6.000	6.000		=
Socorro (Santander)	1.800	2.000	1.900		-	Socorro (Santander)	6.000	6.000	6.000		=
Tibasosa (Boyacá), Coomproriente	1.600	2.000	1.750		-	Tibasosa (Boyacá), Coomproriente	3.182	3.182	3.182		n.d.
Tunja, Complejo de Servicios del Sur	1.200	1.400	1.280		+	Tunja, Complejo de Servicios del Sur	3.636	4.091	3.750		n.d.
Coco						Feijoa					
Armenia, Mercar	3.200	3.200	3.200		=	Tunja, Complejo de Servicios del Sur	2.727	3.409	3.030		-
Bogotá, D.C., Corabastos	3.833	4.000	3.956		+	Fresa					
Cali, Cavasa	2.788	2.848	2.823		-	Armenia, Mercar	14.000	14.400	14.133		=
Cali, Santa Elena	2.556	2.611	2.593		+	Bogotá, D.C., Corabastos	6.200	8.500	7.107		+
Cartagena, Bazurto	4.200	4.900	4.387		+	Bucaramanga, Centroabastos	6.000	8.000	6.667		-
Cartago (Valle del Cauca)	3.133	3.333	3.211		+	Cali, Cavasa	5.200	5.400	5.313		+
La Unión (Nariño)	3.333	3.611	3.519		+	Cali, Santa Elena	4.700	5.000	4.813		+
Manizales, Centro Galerías	3.548	3.871	3.763		=	Cartago (Valle del Cauca)	6.000	6.200	6.033		-
Medellín, Central Mayorista de Antioquia	5.500	6.800	6.206		-	Chiquinquirá (Boyacá)	6.000	6.667	6.222		++
Montería, Mercado del Sur	5.400	5.600	5.522		+	Cúcuta, Cenabastos	6.000	7.000	6.104		-
Palmira (Valle del Cauca)	2.556	2.611	2.583		+	Duitama (Boyacá), Mercaplaza	7.600	8.000	7.800		++
Pereira, Mercasa	3.867	4.000	3.956		+	Manizales, Centro Galerías	7.000	7.000	7.000		=
Sincelejo, Nuevo Mercado	3.480	4.060	3.673		+	Medellín, Central Mayorista de Antioquia	8.000	8.500	8.025		-

Cuadro 3. Mercados mayoristas. Precios de venta de frutas frescas (continuación)
2023 (7 al 13 de enero)

Productos y mercados	Pesos por kilogramo				Tendencia	Productos y mercados	Pesos por kilogramo				Tendencia
	Mínimo	Máximo	Medio				Mínimo	Máximo	Medio		
Fresa (continuación)						Guanábana (continuación)					
Medellín, Plaza Minorista "José María Villa"	9.000	9.000	9.000		+	Pamplona (Norte de Santander)	6.000	6.500	6.250		+
Montería, Mercado del Sur	4.000	5.000	4.450		-	Pasto, El Potrerillo	5.500	6.000	5.744		+
Neiva, Surabastos	6.250	7.000	6.708		-	Pereira, La 41	4.500	4.700	4.608		-
Pamplona (Norte de Santander)	4.500	6.000	5.500		+	Pereira, Mercasa	3.500	4.500	4.011		-
Pasto, El Potrerillo	5.000	6.000	5.708		+	Popayán, Plaza de mercado del barrio Bolívar	4.800	4.900	4.838		+
Pereira, Mercasa	6.400	6.400	6.400		=	San Gil (Santander)	6.000	6.000	6.000		=
San Gil (Santander)	6.000	6.000	6.000		=	Tibasosa (Boyacá), Coomproriente	5.000	5.500	5.175		+
Sincelejo, Nuevo Mercado	7.000	7.000	7.000		=	Tuluá (Valle del Cauca)	4.000	4.500	4.233		+
Socorro (Santander)	6.000	6.000	6.000		=	Tunja, Complejo de Servicios del Sur	4.000	4.200	4.044		+
Tibasosa (Boyacá), Coomproriente	7.000	7.000	7.000		=	Villavicencio, CAV	6.000	7.000	6.417		+
Tunja, Complejo de Servicios del Sur	6.000	6.667	6.144		+						
Villavicencio, CAV	6.250	6.875	6.516		+	Guayaba agría					
Yopal (Casanare)	6.000	6.250	6.125		+	Armenia, Mercar	2.500	2.600	2.567		+++
Granadilla						Cartago (Valle del Cauca)	3.200	3.300	3.258		+
Arauca (Arauca)	7.000	7.500	7.375		+	Manizales, Centro Galerías	3.000	3.500	3.333		=
Armenia, Mercar	6.333	7.333	6.833		+++	Montería, Mercado del Sur	2.600	2.800	2.783		+++
Bogotá, D.C., Corabastos	7.000	8.000	7.606		++	Pereira, La 41	2.500	3.000	2.850		-
Bucaramanga, Centroabastos	7.857	8.571	8.254		+	Pereira, Mercasa	2.500	3.000	2.811		-
Cali, Cavasa	7.333	7.333	7.333		+++	Sincelejo, Nuevo Mercado	2.800	3.200	3.067		+++
Cali, Santa Elena	5.667	6.000	5.889		+	Guayaba Atlántico					
Cartago (Valle del Cauca)	5.667	9.333	7.389		+++	Barranquilla, Barranquillita	1.600	1.800	1.680		+
Cúcuta, Cenabastos	7.857	8.571	8.095		n.d.	Guayaba común					
Duitama (Boyacá), Mercaplaza	6.667	7.333	6.889		+	Barranquilla, Barranquillita	2.000	2.200	2.058		-
Florencia (Cauquetá)	5.667	6.133	5.933		+	Cartagena, Bazurto	2.000	2.480	2.298		-
Ibagué, Plaza La 21	4.667	5.333	4.911		+	Cúcuta, Cenabastos	1.500	1.667	1.583		+
Manizales, Centro Galerías	4.333	4.333	4.333		=	Montería, Mercado del Sur	2.800	3.200	2.900		+
Medellín, Central Mayorista de Antioquia	4.462	7.500	5.970		+	Sincelejo, Nuevo Mercado	2.200	2.500	2.386		-
Neiva, Surabastos	6.667	7.333	7.167		+	Valledupar, Mercabastos	2.200	2.400	2.344		-
Palmira (Valle del Cauca)	4.667	6.000	5.392		+	Guayaba manzana					
Pereira, Mercasa	6.000	6.667	6.111		+	Cartago (Valle del Cauca)	2.200	2.800	2.458		+
Popayán, Plaza de mercado del barrio Bolívar	5.000	5.200	5.100		+	Manizales, Centro Galerías	2.700	3.000	2.875		+
San Gil (Santander)	7.857	7.857	7.857		=	Medellín, Central Mayorista de Antioquia	3.000	3.400	3.190		-
Socorro (Santander)	8.571	8.571	8.571		+	Rionegro (Antioquia)	3.200	3.800	3.500		-
Tibasosa (Boyacá), Coomproriente	6.333	7.333	7.167		+++	Guayaba pera					
Tuluá (Valle del Cauca)	5.333	5.667	5.500		+	Arauca (Arauca)	2.545	2.591	2.568		+
Villavicencio, CAV	6.333	7.667	6.833		+	Armenia, Mercar	1.800	2.000	1.933		+++
Yopal (Casanare)	6.533	6.667	6.600		-	Barranquilla, Barranquillita	3.000	3.000	3.000		-
Guanábana						Barranquilla, Granabastos	3.000	3.200	3.058		-
Armenia, Mercar	3.000	3.200	3.133		=	Bogotá, D.C., Corabastos	1.214	1.786	1.529		+
Bogotá, D.C., Corabastos	4.500	5.000	4.821		-	Bucaramanga, Centroabastos	1.600	2.000	1.843		++
Bucaramanga, Centroabastos	5.500	6.500	6.083		++	Buenaventura (Valle del Cauca)	2.100	2.600	2.350		-
Cali, Cavasa	4.800	5.000	4.965		+	Cali, Cavasa	1.500	2.000	1.756		-
Cartago (Valle del Cauca)	4.700	5.000	4.892		-	Cali, Santa Elena	1.800	2.000	1.913		-
Cúcuta, Cenabastos	6.000	6.500	6.052		=	Cartagena, Bazurto	3.000	3.200	3.083		-
Duitama (Boyacá), Mercaplaza	4.600	4.700	4.667		+	Cartago (Valle del Cauca)	2.000	2.600	2.317		++
Ibagué, Plaza La 21	4.200	4.500	4.350		-	Chiquinquirá (Boyacá)	1.364	1.591	1.417		+
Manizales, Centro Galerías	4.500	4.500	4.500		=	Cúcuta, Cenabastos	2.045	2.273	2.140		++
Medellín, Central Mayorista de Antioquia	4.800	5.000	4.860		-						
Medellín, Plaza Minorista "José María Villa"	4.200	4.600	4.450		-						

Cuadro 3. Mercados mayoristas. Precios de venta de frutas frescas (continuación)
2023 (7 al 13 de enero)

Productos y mercados	Pesos por kilogramo				Tendencia	Productos y mercados	Pesos por kilogramo				Tendencia
	Mínimo	Máximo	Medio				Mínimo	Máximo	Medio		
Guayaba pera (continuación)						Kiwi (continuación)					
Duitama (Boyacá), Mercaplaza	1.364	1.591	1.515	-		Manizales, Centro Galerías	11.000	11.500	11.125	=	
Florencia (Caquetá)	4.400	4.600	4.467	++		Medellín, Central Mayorista de Antioquia	11.000	12.000	11.300	+	
Ipiales (Nariño), Ipiales somos todos	2.500	2.800	2.683	n.d.		Neiva, Surabastos	10.700	11.500	11.189	+	
La Ceja (Antioquia)	1.500	2.400	1.975	-		Pamplona (Norte de Santander)	14.000	15.000	14.500	+	
La Unión (Nariño)	2.000	2.250	2.083	+		Pasto, El Potrerillo	9.000	9.500	9.167	+	
Manizales, Centro Galerías	2.200	2.300	2.275	-		Pereira, La 41	10.000	10.000	10.000	-	
Medellín, Central Mayorista de Antioquia	1.700	2.200	1.920	-		Pereira, Mercasa	10.000	10.500	10.167	-	
Medellín, Plaza Minorista "José María Villa"	2.000	2.400	2.193	-		Popayán, Plaza de mercado del barrio Bolívar	8.500	9.000	8.750	-	
Neiva, Surabastos	2.000	2.200	2.038	-		San Gil (Santander)	14.000	14.000	14.000	=	
Palmira (Valle del Cauca)	2.000	2.200	2.025	-		Socorro (Santander)	11.000	11.000	11.000	=	
Pamplona (Norte de Santander)	2.045	2.500	2.311	+		Tibasosa (Boyacá), Coomproriente	10.500	12.000	11.125	=	
Pasto, El Potrerillo	1.600	1.900	1.771	-		Tuluá (Valle del Cauca)	9.800	11.000	10.325	+	
Pereira, La 41	1.700	1.900	1.783	-		Tunja, Complejo de Servicios del Sur	9.500	10.500	10.056	=	
Pereira, Mercasa	1.500	1.800	1.644	-		Villavicencio, CAV	10.500	11.000	10.875	+	
Popayán, Plaza de mercado del barrio Bolívar	1.500	1.600	1.538	-		Limón común					
Rionegro (Antioquia)	2.200	3.000	2.580	+		Armenia, Mercar	4.000	5.000	4.667	-	
San Gil (Santander)	1.800	2.000	1.900	n.d.		Bucaramanga, Centroabastos	3.680	4.000	3.880	-	
Socorro (Santander)	2.000	2.200	2.100	++		Bucaramanga, Mercados del centro	4.200	4.400	4.300	-	
Tibasosa (Boyacá), Coomproriente	1.591	2.182	1.892	+		Cali, Cavasa	2.667	3.000	2.802	-	
Tuluá (Valle del Cauca)	1.800	2.200	1.950	+		Cali, Santa Elena	2.833	3.000	2.972	+	
Tunja, Complejo de Servicios del Sur	1.750	2.000	1.862	-		Cartagena, Bazurto	2.857	3.714	3.198	-	
Túquerres (Nariño)	2.533	2.667	2.567	n.d.		Cartago (Valle del Cauca)	4.500	5.300	4.858	++	
Villavicencio, CAV	900	1.200	1.017	+		Cúcuta, Cenabastos	5.500	6.000	5.948	++	
Yopal (Casanare)	1.591	1.591	1.591	-		Cúcuta, La Nueva Sexta	4.583	5.417	4.948	-	
Guayaba pera valluna						Florencia (Caquetá)	3.200	3.360	3.253	++	
Medellín, Central Mayorista de Antioquia	3.000	3.300	3.170	-		Ibagué, Plaza La 21	2.429	2.714	2.601	-	
Gulupa						Medellín, Central Mayorista de Antioquia	2.571	2.800	2.691	-	
Bogotá, D.C., Corabastos	1.667	2.083	1.903	-		Medellín, Plaza Minorista "José María Villa"	2.900	3.000	2.910	+	
Ibagué, Plaza La 21	1.440	1.600	1.560	-		Montería, Mercado del Sur	3.000	3.143	3.119	-	
Medellín, Central Mayorista de Antioquia	1.000	1.600	1.305	-		Neiva, Surabastos	2.000	2.560	2.325	-	
Neiva, Surabastos	1.600	2.000	1.747	-		Pamplona (Norte de Santander)	6.000	7.000	6.500	+	
Peñol (Antioquia)	1.000	1.300	1.117	-		Pereira, La 41	3.400	4.200	3.767	+	
Sonsón (Antioquia)	700	800	750	-		Pereira, Mercasa	3.500	4.000	3.822	+	
Higo						San Gil (Santander)	3.600	4.000	3.800	-	
Bogotá, D.C., Corabastos	6.000	7.500	6.645	-		Sincelejo, Nuevo Mercado	2.857	3.429	3.131	-	
Medellín, Central Mayorista de Antioquia	3.800	4.700	4.210	-		Socorro (Santander)	4.600	4.800	4.700	=	
Sonsón (Antioquia)	2.500	3.000	2.750	-		Valledupar, Mercabastos	3.965	5.286	4.528	-	
Kiwi						Valledupar, Mercado Nuevo	1.400	2.000	1.675	-	
Bogotá, D.C., Corabastos	10.500	12.000	11.244	+		Villavicencio, CAV	3.200	3.400	3.300	-	
Bucaramanga, Centroabastos	10.500	12.000	11.000	+		Limón común Ciénaga					
Cali, Cavasa	9.500	10.000	9.729	-		Barranquilla, Barranquillita	6.000	7.000	6.662	-	
Cali, Santa Elena	8.500	9.000	8.833	+		Limón común valluno					
Chiquinquirá (Boyacá)	10.000	12.000	11.667	-		Buenaventura (Valle del Cauca)	3.800	4.300	4.050	-	
Cúcuta, Cenabastos	13.000	14.000	13.583	++		Palmira (Valle del Cauca)	3.333	3.583	3.427	++	
Duitama (Boyacá), Mercaplaza	11.500	12.000	11.833	++		Tuluá (Valle del Cauca)	2.833	3.167	3.000	-	
Ibagué, Plaza La 21	11.000	12.000	11.444	+		Limón mandarina					
La Unión (Nariño)	9.500	10.000	9.750	-		Armenia, Mercar	2.400	2.500	2.467	+++	
						Armenia, Retiro	2.400	2.500	2.467	++	
						Ibagué, Plaza La 21	1.500	1.750	1.583	-	

Cuadro 3. Mercados mayoristas. Precios de venta de frutas frescas (continuación)
2023 (7 al 13 de enero)

Productos y mercados	Pesos por kilogramo				Tendencia	Productos y mercados	Pesos por kilogramo				Tendencia
	Mínimo	Máximo	Medio				Mínimo	Máximo	Medio		
Limón mandarino (continuación)						Lulo (continuación)					
La Ceja (Antioquia)	2.500	3.000	2.675	-		Cartagena, Bazaruto	5.300	6.000	5.533	+	
Medellín, Central Mayorista de Antioquia	2.000	4.500	2.843	-		Cartago (Valle del Cauca)	4.400	4.800	4.592	+	
Medellín, Plaza Minorista "José María Villa"	2.800	4.000	3.490	-		Chiquinquirá (Boyacá)	3.600	4.000	3.900	+++	
Peñol (Antioquia)	2.400	3.000	2.717	+		Cúcuta, Cenabastos	5.000	5.500	5.365	+	
Pereira, La 41	3.000	3.500	3.133	+		Duitama (Boyacá), Mercaplaza	4.130	4.348	4.275	=	
Pereira, Mercasa	3.000	3.500	3.222	+		Florencia (Cauquetá)	4.800	4.840	4.813	+	
Santa Bárbara (Antioquia)	1.000	2.500	1.713	-		Ibagué, Plaza La 21	4.000	4.400	4.031	-	
Villavicencio, CAV	2.200	2.800	2.600	-		Manizales, Centro Galerías	4.200	4.500	4.438	-	
Yopal (Casanare)	1.000	1.150	1.075	++		Medellín, Central Mayorista de Antioquia	4.000	4.500	4.205	-	
						Medellín, Plaza Minorista "José María Villa"	4.000	4.500	4.350	+	
						Montería, Mercado del Sur	5.000	5.500	5.361	+	
Limón Tahití						Neiva, Surabastos	4.000	4.400	4.192	+	
Armenia, Mercar	2.700	2.800	2.767	+		Palmira (Valle del Cauca)	4.200	4.500	4.375	+	
Barranquilla, Barranquillita	3.833	3.958	3.924	n.d.		Pamplona (Norte de Santander)	3.500	5.000	4.250	=	
Bogotá, D.C., Corabastos	3.000	4.000	3.654	+++		Pasto, El Potrerillo	3.478	3.696	3.547	+	
Bucaramanga, Centroabastos	3.200	3.600	3.350	++		Pereira, La 41	3.800	4.000	3.900	-	
Bucaramanga, Mercados del centro	2.400	2.600	2.500	=		Pereira, Mercasa	3.600	4.200	3.900	-	
Cali, Cavasa	2.100	3.000	2.556	+++		Popayán, Plaza de mercado del barrio Bolívar	4.600	4.800	4.725	+	
Cali, Santa Elena	2.000	2.500	2.263	++		San Gil (Santander)	4.400	4.400	4.400	-	
Cartagena, Bazaruto	4.000	4.600	4.178	-		Sincelejo, Nuevo Mercado	4.500	5.000	4.683	-	
Cartago (Valle del Cauca)	2.300	2.800	2.525	+++		Socorro (Santander)	5.000	5.200	5.100	=	
Chiquinquirá (Boyacá)	2.727	3.182	2.955	++		Tibasosa (Boyacá), Coomproriente	4.348	5.217	4.864	+	
Cúcuta, Cenabastos	3.636	4.545	4.006	+++		Tuluá (Valle del Cauca)	4.000	4.300	4.117	+	
Duitama (Boyacá), Mercaplaza	4.545	5.000	4.697	-		Tunja, Complejo de Servicios del Sur	4.200	4.600	4.400	+	
Florencia (Cauquetá)	3.200	3.360	3.253	+++		Valledupar, Mercabastos	4.000	4.800	4.511	-	
Ibagué, Plaza La 21	2.571	3.286	2.833	+++		Valledupar, Mercado Nuevo	4.000	4.400	4.200	n.d.	
Manizales, Centro Galerías	2.300	2.500	2.450	++		Villavicencio, CAV	4.800	5.200	5.050	+	
Medellín, Central Mayorista de Antioquia	3.700	4.200	3.943	+++		Yopal (Casanare)	5.750	5.800	5.775	+++	
Medellín, Plaza Minorista "José María Villa"	3.000	3.500	3.175	+++							
Neiva, Surabastos	2.400	2.400	2.400	+		Mandarina Arrayana					
Palmira (Valle del Cauca)	1.800	2.400	2.113	++		Bogotá, D.C., Corabastos	2.182	2.500	2.297	+	
Pasto, El Potrerillo	2.286	2.571	2.405	+++		Buenaventura (Valle del Cauca)	3.000	3.500	3.267	+	
Pereira, La 41	2.700	3.500	3.067	+++		Cali, Cavasa	2.400	2.500	2.448	+	
Pereira, Mercasa	2.500	3.500	3.056	+++		Cali, Santa Elena	2.250	2.500	2.350	++	
Rionegro (Antioquia)	4.000	4.700	4.230	+++		Chiquinquirá (Boyacá)	1.136	1.364	1.212	++	
San Gil (Santander)	2.800	3.400	3.100	+		Duitama (Boyacá), Mercaplaza	1.364	1.364	1.364	-	
Santa Bárbara (Antioquia)	1.200	2.000	1.625	++		Florencia (Cauquetá)	2.200	2.400	2.267	-	
Socorro (Santander)	2.800	2.800	2.800	=		Ibagué, Plaza La 21	1.600	1.800	1.733	-	
Tibasosa (Boyacá), Coomproriente	4.091	4.545	4.432	+		Neiva, Surabastos	2.273	2.500	2.356	+	
Tuluá (Valle del Cauca)	2.000	3.000	2.433	+++		Popayán, Plaza de mercado del barrio Bolívar	2.000	2.200	2.115	=	
Tunja, Complejo de Servicios del Sur	3.636	4.091	3.876	+		Socorro (Santander)	800	800	800	=	
Villavicencio, CAV	2.600	2.800	2.717	-		Tibasosa (Boyacá), Coomproriente	1.591	1.818	1.761	-	
						Tuluá (Valle del Cauca)	2.000	2.300	2.167	=	
						Tunja, Complejo de Servicios del Sur	1.364	1.455	1.414	-	
						Villavicencio, CAV	1.400	2.000	1.600	++	
Lulo											
Arauca (Arauca)	6.150	6.750	6.475	+		Mandarina común					
Armenia, Mercar	3.500	3.700	3.633	++		Arauca (Arauca)	2.500	2.591	2.545	-	
Barranquilla, Barranquillita	5.500	5.700	5.556	-		Barranquilla, Barranquillita	2.917	2.917	2.917	n.d.	
Barranquilla, Granabastos	5.500	5.600	5.556	-		Bucaramanga, Centroabastos	1.739	2.609	2.127	++	
Bogotá, D.C., Corabastos	4.800	5.200	4.920	+		Cartagena, Bazaruto	2.273	3.182	2.620	+	
Bucaramanga, Centroabastos	4.600	4.800	4.663	-							
Buenaventura (Valle del Cauca)	5.200	5.500	5.333	+							
Cali, Cavasa	4.300	4.600	4.492	+							
Cali, Santa Elena	4.200	4.300	4.250	+							

Cuadro 3. Mercados mayoristas. Precios de venta de frutas frescas (continuación)
2023 (7 al 13 de enero)

Productos y mercados	Pesos por kilogramo				Tendencia	Productos y mercados	Pesos por kilogramo				Tendencia
	Mínimo	Máximo	Medio				Mínimo	Máximo	Medio		
Mandarina común (continuación)						Mango Tommy (continuación)					
Cúcuta, Cenabastos	1.800	1.800	1.800		+	Barranquilla, Barranquillita	2.800	3.000	2.933		-
Cúcuta, La Nueva Sexta	1.600	1.800	1.717		-	Bogotá, D.C., Corabastos	2.500	2.708	2.586		+
Ipiales (Nariño), Ipiales somos todos	1.964	2.321	2.161		n.d.	Bucaramanga, Centroabastos	2.000	2.400	2.222		+
Montería, Mercado del Sur	1.800	2.000	1.906		-	Cali, Cavasa	1.800	2.200	2.000		-
Santa Bárbara (Antioquia)	818	1.136	977		+	Cali, Santa Elena	1.800	2.000	1.875		+
Sincelejo, Nuevo Mercado	2.600	2.800	2.700		n.d.	Cartagena, Bazurto	1.800	2.400	2.000		-
Tibasosa (Boyacá), Coompro Oriente	2.045	2.273	2.222		+	Cartago (Valle del Cauca)	2.667	3.000	2.771		++
Tunja, Complejo de Servicios del Sur	1.364	1.455	1.394		+	Chiquinquirá (Boyacá)	1.429	1.607	1.518		++
Túquerres (Nariño)	2.750	2.800	2.763		n.d.	Cúcuta, Cenabastos	2.400	2.600	2.517		-
Mandarina Oneco						Duitama (Boyacá), Mercaplaza	1.786	1.964	1.845		+++
Armenia, Mercar	2.200	2.500	2.383		+++	Ibagué, Plaza La 21	1.400	1.600	1.533		n.d.
Armenia, Retiro	2.300	2.500	2.417		+++	Ipiales (Nariño), Ipiales somos todos	2.200	2.400	2.307		n.d.
Cali, Cavasa	2.400	2.600	2.479		+	La Ceja (Antioquia)	1.800	2.200	2.028		-
Cali, Santa Elena	2.250	2.500	2.350		++	La Unión (Nariño)	2.000	2.200	2.133		++
Cartago (Valle del Cauca)	2.200	3.600	2.800		+++	Manizales, Centro Galerías	1.600	2.000	1.800		-
Manizales, Centro Galerías	2.000	2.200	2.100		++	Medellín, Central Mayorista de Antioquia	1.600	2.000	1.838		+
Medellín, Central Mayorista de Antioquia	3.800	4.500	4.150		++	Medellín, Plaza Minorista "José María Villa"	1.600	2.000	1.760		++
Medellín, Plaza Minorista "José María Villa"	2.600	3.400	3.060		+	Montería, Mercado del Sur	1.800	2.000	1.850		-
Montería, Mercado del Sur	1.800	2.000	1.900		-	Neiva, Surabastos	1.600	1.800	1.625		-
Pereira, La 41	2.700	3.300	3.000		+++	Palmira (Valle del Cauca)	1.800	2.000	1.950		-
Pereira, Mercasa	3.000	3.500	3.294		++	Pasto, El Potrerillo	2.200	2.240	2.203		+
Rionegro (Antioquia)	4.000	4.500	4.180		+	Pereira, La 41	2.000	2.080	2.013		+
Santa Bárbara (Antioquia)	1.250	1.500	1.381		+	Pereira, Mercasa	1.800	2.000	1.867		+
Mango común						Popayán, Plaza de mercado del barrio Bolívar	1.543	2.240	1.870		+
Bogotá, D.C., Corabastos	1.875	2.000	1.907		+	Rionegro (Antioquia)	2.400	2.800	2.620		++
Cali, Santa Elena	1.600	2.000	1.800		+	San Gil (Santander)	2.000	2.000	2.000		-
Florencia (Caquetá)	1.240	1.320	1.293		+	Socorro (Santander)	1.800	2.200	2.000		-
Medellín, Central Mayorista de Antioquia	1.800	2.320	2.015		+	Tibasosa (Boyacá), Coompro Oriente	1.607	1.786	1.667		-
Medellín, Plaza Minorista "José María Villa"	1.700	2.000	1.860		++	Tuluá (Valle del Cauca)	1.657	2.000	1.851		++
Neiva, Surabastos	800	880	833		-	Tunja, Complejo de Servicios del Sur	1.357	1.607	1.496		++
Pereira, Mercasa	1.739	1.739	1.739		n.d.	Túquerres (Nariño)	2.200	2.400	2.317		n.d.
Mango de azúcar						Villavicencio, CAV	1.600	2.000	1.850		+
Barranquilla, Barranquillita	6.800	7.200	6.920		+	Yopal (Casanare)	2.400	2.520	2.460		-
Mango manzano						Mango Yulima					
Armenia, Mercar	800	1.000	900		-	Armenia, Mercar	700	900	775		-
Duitama (Boyacá), Mercaplaza	2.143	2.143	2.143		n.d.	Duitama (Boyacá), Mercaplaza	1.964	2.143	2.083		n.d.
Florencia (Caquetá)	1.600	1.600	1.600		-	Florencia (Caquetá)	1.480	1.560	1.533		+
Pereira, La 41	1.800	2.000	1.933		+	Medellín, Plaza Minorista "José María Villa"	1.700	1.800	1.775		+
Pereira, Mercasa	1.600	1.920	1.756		+	Pereira, La 41	1.600	2.000	1.800		+
Tunja, Complejo de Servicios del Sur	1.357	1.500	1.429		+	Pereira, Mercasa	1.520	1.800	1.720		-
Mango reina						Tibasosa (Boyacá), Coompro Oriente	1.786	2.143	1.935		++
Armenia, Mercar	700	900	775		-	Tunja, Complejo de Servicios del Sur	1.357	1.500	1.421		+
Mango Tommy						Manzana nacional					
Arauca (Arauca)	2.182	2.636	2.386		=	Bogotá, D.C., Corabastos	3.000	3.250	3.121		+
Armenia, Mercar	800	1.000	900		-	Duitama (Boyacá), Mercaplaza	2.727	2.727	2.727		=
						Medellín, Central Mayorista de Antioquia	4.300	4.500	4.400		+
						Tibasosa (Boyacá), Coompro Oriente	2.273	2.727	2.642		-
						Tunja, Complejo de Servicios del Sur	2.273	2.727	2.470		+

Cuadro 3. Mercados mayoristas. Precios de venta de frutas frescas (continuación)
2023 (7 al 13 de enero)

Productos y mercados	Pesos por kilogramo				Tendencia	Productos y mercados	Pesos por kilogramo				Tendencia
	Mínimo	Máximo	Medio				Mínimo	Máximo	Medio		
Manzana roja importada						Manzana royal gala importada (continuación)					
Arauca (Arauca)	8.900	9.150	9.013		+	Palmira (Valle del Cauca)	8.158	8.421	8.322		=
Armenia, Mercar	7.368	8.158	7.807		++	Pamplona (Norte de Santander)	8.750	9.000	8.875		=
Bogotá, D.C., Corabastos	8.421	8.947	8.823		+	Pasto, El Potrerillo	8.684	8.947	8.816		=
Bucaramanga, Centroabastos	8.750	9.250	8.875		+	Pereira, La 41	7.895	8.421	8.289		+
Buenaventura (Valle del Cauca)	8.842	9.211	8.991		+	Pereira, Mercasa	8.421	8.421	8.421		+
Cali, Cavasa	8.421	8.421	8.421		-	Popayán, Plaza de mercado del barrio Bolívar	8.158	8.421	8.355		+
Cali, Santa Elena	8.158	8.421	8.289		+	Rionegro (Antioquia)	8.421	8.947	8.737		+
Cartagena, Bazurto	8.421	9.474	8.924		+	San Gil (Santander)	9.250	9.250	9.250		+
Cartago (Valle del Cauca)	8.421	9.474	9.000		-	Socorro (Santander)	9.000	9.000	9.000		=
Chiquinquirá (Boyacá)	8.947	9.474	9.123		+	Tibasosa (Boyacá), Coomproriente	8.684	9.474	9.066		+
Cúcuta, Cenabastos	9.000	9.250	9.063		-	Tuluá (Valle del Cauca)	8.947	9.474	9.184		-
Duitama (Boyacá), Mercaplaza	10.000	10.526	10.351		++	Tunja, Complejo de Servicios del Sur	8.421	8.947	8.743		+
Florencia (Cauquetá)	9.368	9.684	9.509		+	Valledupar, Mercado Nuevo	8.000	8.500	8.250		n.d.
Ibagué, Plaza La 21	8.421	8.947	8.567		-	Villavicencio, CAV	8.947	9.211	9.035		+
La Unión (Nariño)	8.947	9.474	9.123		+						
Manizales, Centro Galerías	8.684	9.211	8.947		=	Manzana verde importada					
Medellín, Central Mayorista de Antioquia	8.421	8.947	8.776		+	Arauca (Arauca)	11.867	12.200	12.017		+
Montería, Mercado del Sur	8.421	9.211	8.947		+	Armenia, Mercar	7.632	8.421	8.070		++
Neiva, Surabastos	9.211	9.737	9.482		+	Bogotá, D.C., Corabastos	8.421	9.474	9.269		+
Palmira (Valle del Cauca)	8.158	8.421	8.322		+	Bucaramanga, Centroabastos	8.250	8.750	8.500		+
Pamplona (Norte de Santander)	9.000	9.250	9.083		-	Buenaventura (Valle del Cauca)	8.947	9.263	9.105		+
Pereira, La 41	7.895	8.421	8.289		+	Cali, Cavasa	8.421	8.684	8.596		+
Pereira, Mercasa	8.421	8.421	8.421		+	Cali, Santa Elena	8.421	8.421	8.421		+
Popayán, Plaza de mercado del barrio Bolívar	8.158	8.421	8.388		+	Cartagena, Bazurto	8.421	9.474	8.924		+
Rionegro (Antioquia)	8.684	9.474	8.961		+	Cartago (Valle del Cauca)	8.421	9.263	8.829		-
San Gil (Santander)	10.000	10.000	10.000		=	Chiquinquirá (Boyacá)	8.947	9.474	9.123		+
Sincelejo, Nuevo Mercado	8.500	8.500	8.500		=	Cúcuta, Cenabastos	8.750	9.000	8.938		-
Tibasosa (Boyacá), Coomproriente	8.684	9.474	9.013		-	Duitama (Boyacá), Mercaplaza	10.526	10.526	10.526		++
Tuluá (Valle del Cauca)	8.842	9.737	9.276		+	Florencia (Cauquetá)	9.368	9.684	9.509		+
Tunja, Complejo de Servicios del Sur	8.684	9.211	8.808		+	Ibagué, Plaza La 21	8.947	10.000	9.503		+
Valledupar, Mercado Nuevo	8.421	8.947	8.684		n.d.	La Unión (Nariño)	9.474	10.000	9.737		+
Villavicencio, CAV	8.947	9.211	9.035		+	Manizales, Centro Galerías	8.947	9.211	9.079		+
Yopal (Casanare)	9.474	9.737	9.605		+	Medellín, Central Mayorista de Antioquia	8.421	8.947	8.816		+
						Montería, Mercado del Sur	8.947	9.474	9.079		+
Manzana royal gala importada						Neiva, Surabastos	9.211	9.737	9.469		-
Arauca (Arauca)	12.200	12.667	12.517		+	Palmira (Valle del Cauca)	8.421	8.684	8.454		+
Armenia, Mercar	7.105	7.632	7.456		++	Pamplona (Norte de Santander)	9.000	9.250	9.042		+
Bogotá, D.C., Corabastos	8.421	8.947	8.779		=	Pasto, El Potrerillo	7.368	8.947	8.465		+
Bucaramanga, Centroabastos	8.250	8.500	8.444		+	Pereira, La 41	7.895	8.421	8.158		-
Cali, Cavasa	8.421	8.684	8.596		-	Pereira, Mercasa	8.421	8.421	8.421		+
Cali, Santa Elena	8.421	8.684	8.465		+	Popayán, Plaza de mercado del barrio Bolívar	8.158	8.421	8.322		+
Cartago (Valle del Cauca)	8.421	9.368	8.921		-	Rionegro (Antioquia)	8.684	8.947	8.816		+
Chiquinquirá (Boyacá)	8.947	9.474	9.123		+	San Gil (Santander)	9.250	9.250	9.250		+
Cúcuta, Cenabastos	8.750	9.000	8.938		-	Sincelejo, Nuevo Mercado	8.500	9.000	8.667		+
Duitama (Boyacá), Mercaplaza	10.000	10.526	10.351		++	Socorro (Santander)	9.000	9.000	9.000		=
Florencia (Cauquetá)	9.368	9.684	9.509		+	Tibasosa (Boyacá), Coomproriente	8.684	9.474	8.901		-
Ibagué, Plaza La 21	8.684	9.474	9.035		-	Tuluá (Valle del Cauca)	9.053	9.474	9.211		-
Manizales, Centro Galerías	8.947	9.211	9.079		+	Tunja, Complejo de Servicios del Sur	8.421	8.947	8.816		+
Medellín, Central Mayorista de Antioquia	8.421	8.947	8.803		+	Valledupar, Mercado Nuevo	8.421	8.947	8.684		n.d.
Montería, Mercado del Sur	8.947	9.211	8.991		+						
Neiva, Surabastos	9.211	9.737	9.518		+						

Cuadro 3. Mercados mayoristas. Precios de venta de frutas frescas (continuación)
2023 (7 al 13 de enero)

Productos y mercados	Pesos por kilogramo				Tendencia	Productos y mercados	Pesos por kilogramo				Tendencia
	Mínimo	Máximo	Medio				Mínimo	Máximo	Medio		
Manzana verde importada (continuación)						Maracuyá valluno					
Villavicencio, CAV	8.947	9.211	9.035		+	Barranquilla, Barranquillita	4.000	4.500	4.144		+
Yopal (Casanare)	8.947	9.211	9.079		-	Melón Cantalup					
Maracuyá						Arauca (Arauca)	4.000	4.500	4.325		-
Arauca (Arauca)	3.200	3.700	3.475		+	Armenia, Mercar	2.500	2.500	2.500		-
Armenia, Mercar	3.400	3.500	3.467		-	Bogotá, D.C., Corabastos	3.000	3.800	3.262		++
Barranquilla, Granabastos	3.800	4.100	3.983		+	Bucaramanga, Centroabastos	3.400	3.500	3.467		-
Bogotá, D.C., Corabastos	2.500	3.200	2.932		+	Cali, Cavasa	2.800	3.200	3.025		+
Bucaramanga, Centroabastos	3.067	3.667	3.350		=	Cali, Santa Elena	3.400	3.600	3.488		+
Buenaventura (Valle del Cauca)	3.200	3.300	3.233		-	Cartago (Valle del Cauca)	4.000	4.500	4.258		-
Cali, Cavasa	3.200	3.500	3.269		+	Chiquinquirá (Boyacá)	2.955	3.182	3.068		+
Cali, Santa Elena	3.200	3.500	3.338		+	Cúcuta, Cenabastos	3.000	3.500	3.319		+++
Cartago (Valle del Cauca)	3.600	4.300	3.925		+	Duitama (Boyacá), Mercaplaza	3.182	3.409	3.333		-
Chiquinquirá (Boyacá)	3.000	3.000	3.000		=	Ibagué, Plaza La 21	2.800	3.200	2.961		-
Cúcuta, Cenabastos	3.500	4.000	3.823		-	Manizales, Centro Galerías	4.500	4.500	4.500		++
Duitama (Boyacá), Mercaplaza	3.000	3.500	3.333		-	Medellín, Central Mayorista de Antioquia	3.800	4.600	4.340		-
Ibagué, Plaza La 21	3.040	3.360	3.169		-	Neiva, Surabastos	2.600	3.200	2.979		++
La Ceja (Antioquia)	3.000	3.500	3.125		+	Palmira (Valle del Cauca)	3.400	3.500	3.488		+
Manizales, Centro Galerías	3.200	3.500	3.363		-	Pamplona (Norte de Santander)	3.500	4.000	3.750		++
Medellín, Plaza Minorista "José María Villa"	2.800	3.400	3.145		++	Pasto, El Potrerillo	4.500	4.800	4.650		-
Palmira (Valle del Cauca)	3.400	3.600	3.488		+	Pereira, Mercasa	3.500	4.200	3.950		-
Pamplona (Norte de Santander)	3.500	4.000	3.750		++	San Gil (Santander)	3.000	3.000	3.000		-
Pasto, El Potrerillo	2.833	3.167	2.986		-	Santa Marta (Magdalena)	2.200	2.500	2.400		-
Pereira, La 41	3.200	4.000	3.617		+	Socorro (Santander)	2.800	2.800	2.800		=
Pereira, Mercasa	3.500	3.900	3.722		+	Tibasosa (Boyacá), Coomproriente	2.727	3.182	2.926		-
Popayán, Plaza de mercado del barrio Bolívar	3.500	4.200	3.833		++	Tunja, Complejo de Servicios del Sur	2.364	2.727	2.561		+
Rionegro (Antioquia)	3.200	3.500	3.290		+	Valledupar, Mercado Nuevo	1.800	2.000	1.900		n.d.
San Gil (Santander)	3.667	4.000	3.833		-	Villavicencio, CAV	3.800	4.500	4.075		+
Socorro (Santander)	4.000	4.333	4.167		=	Mora de Castilla					
Sonsón (Antioquia)	2.000	2.200	2.100		-	Arauca (Arauca)	3.400	4.000	3.700		+
Tibasosa (Boyacá), Coomproriente	2.700	3.200	2.963		-	Armenia, Mercar	5.000	5.200	5.067		-
Tuluá (Valle del Cauca)	3.600	4.000	3.767		+	Barranquilla, Barranquillita	3.040	5.200	4.000		+
Tunja, Complejo de Servicios del Sur	2.800	3.200	3.000		+	Barranquilla, Granabastos	3.200	4.880	4.065		-
Túquerres (Nariño)	3.533	3.667	3.633		n.d.	Bogotá, D.C., Corabastos	3.333	5.500	4.268		+++
Villavicencio, CAV	2.000	3.000	2.467		-	Bucaramanga, Centroabastos	2.400	2.880	2.626		++
Yopal (Casanare)	2.500	2.600	2.550		=	Buenaventura (Valle del Cauca)	4.800	5.000	4.900		n.d.
Maracuyá antioqueño						Cali, Cavasa	4.000	4.400	4.193		++
Medellín, Central Mayorista de Antioquia	2.500	3.300	2.908		+	Cali, Santa Elena	4.000	4.400	4.200		+
Montería, Mercado del Sur	3.000	3.500	3.072		+	Cartagena, Bazurto	3.200	3.840	3.620		++
Sincelejo, Nuevo Mercado	3.200	3.700	3.442		++	Cartago (Valle del Cauca)	3.500	4.600	4.117		+
Maracuyá huilense						Chiquinquirá (Boyacá)	2.800	3.000	2.933		+
Florencia (Caquetá)	2.400	2.560	2.453		-	Cúcuta, Cenabastos	2.500	2.833	2.649		-
Neiva, Surabastos	2.240	2.400	2.350		+	Duitama (Boyacá), Mercaplaza	2.500	2.600	2.567		++
Maracuyá santandereano						Ibagué, Plaza La 21	3.400	4.000	3.667		+
Santa Marta (Magdalena)	4.333	4.667	4.417		+++	Ipiales (Nariño), Ipiales somos todos	2.125	2.500	2.333		n.d.
Valledupar, Mercabastos	3.333	4.000	3.685		+	Manizales, Centro Galerías	4.000	4.500	4.333		-
						Medellín, Central Mayorista de Antioquia	2.200	2.800	2.548		+
						Montería, Mercado del Sur	2.800	3.400	3.117		+
						Neiva, Surabastos	2.160	3.040	2.676		-

Cuadro 3. Mercados mayoristas. Precios de venta de frutas frescas (continuación)
2023 (7 al 13 de enero)

Productos y mercados	Pesos por kilogramo				Tendencia	Productos y mercados	Pesos por kilogramo				Tendencia
	Mínimo	Máximo	Medio				Mínimo	Máximo	Medio		
Mora de Castilla (continuación)						Naranja Valencia					
Palmira (Valle del Cauca)	4.000	4.400	4.300		+	Barranquilla, Barranquillita	2.000	2.000	2.000		=
Pamplona (Norte de Santander)	1.440	1.760	1.600		+	Bogotá, D.C., Corabastos	1.900	2.250	2.045		+
Pasto, El Potrerillo	2.750	3.125	3.000		+	Bucaramanga, Centroabastos	1.520	1.600	1.570		+
Pereira, La 41	4.000	4.000	4.000		-	Bucaramanga, Mercados del centro	1.680	1.720	1.707		=
Pereira, Mercasa	3.500	4.000	3.789		-	Buenaventura (Valle del Cauca)	1.640	1.680	1.660		+
Popayán, Plaza de mercado del barrio Bolívar	4.400	4.480	4.420		+	Cartago (Valle del Cauca)	1.440	1.700	1.555		+
San Gil (Santander)	3.000	3.000	3.000		=	Duitama (Boyacá), Mercaplaya	1.000	1.120	1.073		-
Santa Marta (Magdalena)	2.800	3.600	3.232		-	Florencia (Cauquetá)	1.300	1.300	1.300		+
Sincelejo, Nuevo Mercado	3.200	3.600	3.367		-	Ipiales (Nariño), Ipiales somos todos	2.125	2.250	2.188		n.d.
Socorro (Santander)	3.000	3.000	3.000		=	La Ceja (Antioquia)	2.000	2.500	2.250		+
Tibasosa (Boyacá), Coomproriente	2.800	3.000	2.975		+	Manizales, Centro Galerías	1.700	1.800	1.750		+
Tuluá (Valle del Cauca)	4.160	5.840	5.007		+	Medellín, Central Mayorista de Antioquia	2.200	2.500	2.340		++
Tunja, Complejo de Servicios del Sur	2.400	3.000	2.656		+	Medellín, Plaza Minorista "José María Villa"	2.000	2.500	2.285		++
Valledupar, Mercabastos	3.600	4.000	3.733		-	Montería, Mercado del Sur	2.000	2.250	2.115		+
Villavicencio, CAV	3.800	4.800	4.283		++	Pereira, Mercasa	1.900	2.200	2.078		++
Yopal (Casanare)	4.375	4.500	4.438		++	Rionegro (Antioquia)	2.300	2.700	2.485		+
						Sincelejo, Nuevo Mercado	2.000	2.075	2.014		+
						Tibasosa (Boyacá), Coomproriente	2.200	2.600	2.395		-
						Tunja, Complejo de Servicios del Sur	1.600	1.700	1.627		+++
						Túquerres (Nariño)	1.750	1.875	1.813		n.d.
						Valledupar, Mercabastos	1.818	2.273	2.102		+
						Villavicencio, CAV	1.280	1.440	1.360		+
						Yopal (Casanare)	1.000	1.060	1.030		+
Naranja común						Papaya Maradol					
Arauca (Arauca)	1.413	1.478	1.446		++	Arauca (Arauca)	2.800	3.000	2.900		+
Barranquilla, Barranquillita	1.200	1.200	1.200		=	Armenia, Mercar	1.800	2.000	1.867		=
Cartagena, Bazurto	1.400	1.600	1.521		n.d.	Bucaramanga, Centroabastos	2.200	2.500	2.325		+
Chiquinquirá (Boyacá)	1.000	1.167	1.028		+++	Buenaventura (Valle del Cauca)	2.600	2.800	2.708		+
Cúcuta, Cenabastos	1.000	1.167	1.076		+++	Cali, Cavasa	2.000	2.200	2.050		+
Cúcuta, La Nueva Sexta	833	1.167	1.042		+++	Cali, Santa Elena	2.200	2.300	2.250		+
Montería, Mercado del Sur	1.200	1.400	1.345		++	Cartago (Valle del Cauca)	2.000	2.800	2.317		++
Neiva, Surabastos	1.000	1.100	1.050		=	Cúcuta, Cenabastos	2.200	2.300	2.244		+
San Gil (Santander)	600	600	600		-	Cúcuta, La Nueva Sexta	2.200	2.500	2.400		++
Santa Bárbara (Antioquia)	444	700	560		-	Duitama (Boyacá), Mercaplaya	1.667	1.944	1.796		-
Sonsón (Antioquia)	800	1.000	900		=	Florencia (Cauquetá)	2.000	2.100	2.033		-
Tunja, Complejo de Servicios del Sur	1.500	1.667	1.548		+	Ipiales (Nariño), Ipiales somos todos	2.500	3.200	3.017		n.d.
Valledupar, Mercado Nuevo	1.200	1.400	1.367		+	La Ceja (Antioquia)	2.400	3.200	2.767		-
						La Unión (Nariño)	2.500	3.000	2.833		+
						Manizales, Centro Galerías	2.000	2.200	2.050		+
						Medellín, Central Mayorista de Antioquia	2.600	3.000	2.855		++
						Neiva, Surabastos	2.000	2.300	2.196		+
						Palmira (Valle del Cauca)	1.700	2.300	2.000		-
						Pamplona (Norte de Santander)	2.500	2.500	2.500		-
						Pasto, El Potrerillo	2.000	2.083	2.042		=
						Pereira, La 41	1.800	2.400	2.150		+
						Pereira, Mercasa	1.800	2.300	2.033		+
						Popayán, Plaza de mercado del barrio Bolívar	2.100	2.200	2.150		=

Cuadro 3. Mercados mayoristas. Precios de venta de frutas frescas (continuación)
2023 (7 al 13 de enero)

Productos y mercados	Pesos por kilogramo				Tendencia	Productos y mercados	Pesos por kilogramo				Tendencia
	Mínimo	Máximo	Medio	Precios			Mínimo	Máximo	Medio	Precios	
Papaya Maradol (continuación)						Patilla baby					
Rionegro (Antioquia)	3.000	3.400	3.200		+	Bogotá, D.C., Corabastos	1.900	2.200	2.026		+
San Gil (Santander)	1.250	1.750	1.500		++	Bucaramanga, Centroabastos	1.700	1.800	1.767		+
Socorro (Santander)	2.000	2.000	2.000		+++	Cali, Cavasa	1.700	1.900	1.798		+
Tibasosa (Boyacá), Coomproriente	1.944	2.222	2.104		++	Chiquinquirá (Boyacá)	2.500	3.000	2.833		++
Tuluá (Valle del Cauca)	1.500	1.800	1.725		+	Medellín, Central Mayorista de Antioquia	2.200	3.100	2.640		+
Tunja, Complejo de Servicios del Sur	1.500	1.750	1.557		+	Pereira, Mercasa	2.700	3.100	2.917		++
Papaya Paulina						Pera importada					
Bogotá, D.C., Corabastos	2.111	2.333	2.218		+	Armenia, Mercar	7.105	7.895	7.544		++
Bucaramanga, Centroabastos	2.200	2.500	2.325		+	Bogotá, D.C., Corabastos	8.000	9.000	8.365		+
Ibagué, Plaza La 21	1.900	2.000	1.983		+	Bucaramanga, Centroabastos	9.250	9.500	9.417		+
Medellín, Plaza Minorista "José María Villa"	1.800	2.200	1.980		+	Buenaventura (Valle del Cauca)	9.737	9.789	9.746		+
Neiva, Surabastos	2.000	2.300	2.183		-	Cali, Cavasa	9.211	9.474	9.270		+
Valledupar, Mercado Nuevo	1.600	1.900	1.739		-	Cali, Santa Elena	7.895	8.421	8.246		+
Villavicencio, CAV	1.300	1.500	1.417		-	Cartagena, Bazurto	8.421	9.263	8.842		=
Papaya tainung						Pera nacional					
Bogotá, D.C., Corabastos	2.500	2.900	2.681		+	Bogotá, D.C., Corabastos	6.304	6.739	6.558		-
Cartagena, Bazurto	2.000	2.500	2.444		+	Medellín, Central Mayorista de Antioquia	7.083	7.500	7.215		+
Florencia (Caquetá)	1.800	1.900	1.850		+	San Gil (Santander)	6.000	6.000	6.000		=
Ibagué, Plaza La 21	1.800	1.900	1.825		-	Tibasosa (Boyacá), Coomproriente	4.800	5.600	5.100		n.d.
Medellín, Central Mayorista de Antioquia	2.400	2.500	2.450		+	Piña gold					
Montería, Mercado del Sur	1.600	1.720	1.667		+	Armenia, Mercar	1.800	2.000	1.933		=
Sincelejo, Nuevo Mercado	1.467	1.500	1.496		-	Bogotá, D.C., Corabastos	2.545	2.727	2.664		+
Villavicencio, CAV	1.300	1.500	1.417		+	Bucaramanga, Centroabastos	2.300	2.500	2.406		+
Patilla						Pera nacional					
Armenia, Mercar	1.700	1.800	1.733		=	Bogotá, D.C., Corabastos	6.304	6.739	6.558		-
Bogotá, D.C., Corabastos	1.600	1.800	1.721		+	Medellín, Central Mayorista de Antioquia	7.083	7.500	7.215		+
Bucaramanga, Centroabastos	1.700	1.800	1.725		+	San Gil (Santander)	6.000	6.000	6.000		=
Cali, Cavasa	1.800	2.200	1.925		+	Tibasosa (Boyacá), Coomproriente	4.800	5.600	5.100		n.d.
Cali, Santa Elena	1.500	1.500	1.500		-	Piña gold					
Cartagena, Bazurto	1.500	2.000	1.692		+	Armenia, Mercar	1.800	2.000	1.933		=
Cartago (Valle del Cauca)	1.700	1.900	1.800		-	Bogotá, D.C., Corabastos	2.545	2.727	2.664		+
Cúcuta, Cenabastos	1.700	2.200	1.992		-	Bucaramanga, Centroabastos	2.300	2.500	2.406		+
Medellín, Central Mayorista de Antioquia	1.000	1.100	1.040		+	Buenaventura (Valle del Cauca)	2.500	2.700	2.583		+
Medellín, Plaza Minorista "José María Villa"	1.700	1.700	1.700		+	Cali, Cavasa	2.000	2.200	2.071		+
Montería, Mercado del Sur	1.400	1.600	1.511		-	Cali, Santa Elena	1.800	2.000	1.938		-
Palmira (Valle del Cauca)	1.700	2.000	1.800		+	Pera nacional					
Pasto, El Potrerillo	2.000	2.500	2.167		+	Bogotá, D.C., Corabastos	6.304	6.739	6.558		-
Pereira, La 41	1.700	1.800	1.750		+	Medellín, Central Mayorista de Antioquia	7.083	7.500	7.215		+
Pereira, Mercasa	1.800	2.000	1.822		+	San Gil (Santander)	6.000	6.000	6.000		=
Popayán, Plaza de mercado del barrio Bolívar	1.900	2.500	2.175		++	Tibasosa (Boyacá), Coomproriente	4.800	5.600	5.100		n.d.
Rionegro (Antioquia)	1.600	2.000	1.750		++	Piña gold					
San Gil (Santander)	1.600	1.700	1.650		=	Armenia, Mercar	1.800	2.000	1.933		=
Sincelejo, Nuevo Mercado	1.500	1.600	1.533		=	Bogotá, D.C., Corabastos	2.545	2.727	2.664		+
Socorro (Santander)	1.500	1.600	1.550		=	Bucaramanga, Centroabastos	2.300	2.500	2.406		+
Tuluá (Valle del Cauca)	1.700	1.900	1.775		-	Buenaventura (Valle del Cauca)	2.500	2.700	2.583		+
Tunja, Complejo de Servicios del Sur	1.600	1.800	1.700		+	Cali, Cavasa	2.000	2.200	2.071		+
Villavicencio, CAV	2.000	2.200	2.017		+	Cali, Santa Elena	1.800	2.000	1.938		-

Cuadro 3. Mercados mayoristas. Precios de venta de frutas frescas (continuación)
2023 (7 al 13 de enero)

Productos y mercados	Pesos por kilogramo				Tendencia	Productos y mercados	Pesos por kilogramo				Tendencia
	Mínimo	Máximo	Medio				Mínimo	Máximo	Medio		
Piña gold (continuación)						Pitahaya (continuación)					
Cartagena, Bazurto	2.300	2.500	2.411	-		Pereira, Mercasa	9.000	11.000	10.111	-	
Cartago (Valle del Cauca)	2.600	3.000	2.800	+		Tibasosa (Boyacá), Coomprorente	8.000	10.000	9.000	+	
Chiquinquirá (Boyacá)	2.000	2.250	2.100	+		Tunja, Complejo de Servicios del Sur	8.000	9.000	8.389	+	
Cúcuta, Cenabastos	2.400	2.700	2.571	-		Villavicencio, CAV	8.000	11.000	10.083	-	
Duitama (Boyacá), Mercaplaza	2.500	2.600	2.567	+		Tangelo					
Ibagué, Plaza La 21	2.300	2.500	2.458	-		Bogotá, D.C., Corabastos	5.200	5.600	5.392	++	
La Unión (Nariño)	2.500	3.000	2.833	+		Bucaramanga, Centroabastos	3.920	4.200	4.044	n.d.	
Manizales, Centro Galerías	1.800	2.200	2.067	-		Cartago (Valle del Cauca)	2.000	4.200	3.075	+++	
Medellín, Central Mayorista de Antioquia	2.500	2.800	2.685	++		Manizales, Centro Galerías	3.200	3.500	3.400	=	
Medellín, Plaza Minorista "José María Villa"	2.500	2.800	2.630	+		Pereira, Mercasa	3.000	4.000	3.417	+	
Montería, Mercado del Sur	1.800	2.000	1.900	=		Tibasosa (Boyacá), Coomprorente	2.800	3.200	3.050	-	
Neiva, Surabastos	2.200	2.500	2.377	-		Tunja, Complejo de Servicios del Sur	2.800	3.200	3.014	++	
Palmira (Valle del Cauca)	1.800	2.000	1.925	-		Villavicencio, CAV	3.913	4.130	3.995	++	
Pasto, El Potrerillo	1.800	2.300	2.022	+		Tomate de árbol					
Pereira, La 41	2.500	2.900	2.783	-		Arauca (Arauca)	3.727	3.727	3.727	+	
Pereira, Mercasa	2.400	2.600	2.500	-		Armenia, Mercar	2.600	2.800	2.733	=	
Rionegro (Antioquia)	2.800	3.200	3.020	+		Barranquilla, Barranquillita	2.400	2.500	2.475	-	
Santa Marta (Magdalena)	2.200	2.300	2.275	-		Barranquilla, Granabastos	2.500	2.900	2.692	-	
Sincelejo, Nuevo Mercado	2.000	2.100	2.033	+		Bogotá, D.C., Corabastos	2.800	3.200	3.017	++	
Tibasosa (Boyacá), Coomprorente	2.300	2.600	2.463	-		Bucaramanga, Centroabastos	2.520	2.800	2.642	+	
Tuluá (Valle del Cauca)	1.800	2.100	1.979	+		Buenaventura (Valle del Cauca)	3.000	3.200	3.083	-	
Tunja, Complejo de Servicios del Sur	2.000	2.250	2.144	-		Cali, Cavasa	2.400	2.600	2.492	-	
Valledupar, Mercado Nuevo	2.600	2.700	2.617	-		Cali, Santa Elena	2.600	3.100	2.888	++	
Piña manzana						Cartagena, Bazurto	2.600	3.500	2.914	+	
Cali, Santa Elena	1.500	1.600	1.583	=		Cartago (Valle del Cauca)	3.000	3.400	3.225	-	
Popayán, Plaza de mercado del barrio Bolívar	2.000	2.000	2.000	+		Chiquinquirá (Boyacá)	2.400	2.600	2.433	++	
Piña perolera						Cúcuta, Cenabastos	3.200	3.400	3.300	+	
Barranquilla, Barranquillita	2.280	2.400	2.373	-		Duitama (Boyacá), Mercaplaza	2.800	3.000	2.867	+	
Barranquilla, Granabastos	2.160	2.200	2.187	+		El Santuario (Antioquia)	1.600	1.800	1.750	+	
Bogotá, D.C., Corabastos	1.667	2.333	1.919	++		Florencia (Cauquetá)	3.440	3.600	3.493	+	
Bucaramanga, Centroabastos	1.400	1.467	1.429	-		Ibagué, Plaza La 21	2.800	2.800	2.800	-	
Chiquinquirá (Boyacá)	1.500	1.500	1.500	+		Ipiales (Nariño), Ipiales somos todos	3.042	3.700	3.468	n.d.	
Cúcuta, Cenabastos	1.667	2.000	1.854	+		La Ceja (Antioquia)	1.500	2.000	1.742	-	
Duitama (Boyacá), Mercaplaza	1.333	1.333	1.333	-		La Unión (Antioquia)	1.500	2.000	1.725	+	
Florencia (Cauquetá)	2.143	2.143	2.143	+		Manizales, Centro Galerías	2.000	2.200	2.095	+	
Montería, Mercado del Sur	1.480	1.600	1.540	+		Medellín, Central Mayorista de Antioquia	2.000	2.500	2.320	++	
Pamplona (Norte de Santander)	1.833	1.867	1.850	++		Medellín, Plaza Minorista "José María Villa"	2.200	2.700	2.420	++	
San Gil (Santander)	1.167	1.167	1.167	=		Montería, Mercado del Sur	2.200	2.600	2.357	+	
Sincelejo, Nuevo Mercado	1.600	1.680	1.627	-		Neiva, Surabastos	2.800	2.800	2.800	+	
Socorro (Santander)	1.167	1.167	1.167	=		Palmira (Valle del Cauca)	2.700	3.000	2.863	++	
Tibasosa (Boyacá), Coomprorente	1.433	1.667	1.571	-		Pasto, El Potrerillo	3.700	3.700	3.700	++	
Valledupar, Mercabastos	2.200	2.400	2.344	-		Peñol (Antioquia)	1.600	1.800	1.717	-	
Pitahaya						Pereira, La 41	2.400	2.500	2.483	++	
Arauca (Arauca)	11.000	13.000	12.000	=		Pereira, Mercasa	2.300	2.800	2.519	+	
Bucaramanga, Centroabastos	9.000	12.000	11.000	+		Popayán, Plaza de mercado del barrio Bolívar	2.400	2.480	2.430	+	
Cúcuta, Cenabastos	11.000	12.000	11.417	+		Rionegro (Antioquia)	1.800	2.400	2.050	+++	
Medellín, Central Mayorista de Antioquia	6.000	10.000	7.628	-		San Gil (Santander)	2.800	2.800	2.800	=	
Neiva, Surabastos	6.000	8.000	7.104	n.d.		San Vicente (Antioquia)	1.700	1.800	1.750	+	
						Santa Marta (Magdalena)	3.400	3.600	3.500	++	

Cuadro 3. Mercados mayoristas. Precios de venta de frutas frescas (continuación)
2023 (7 al 13 de enero)

Productos y mercados	Pesos por kilogramo				Tendencia	Productos y mercados	Pesos por kilogramo				Tendencia
	Mínimo	Máximo	Medio	Precios			Mínimo	Máximo	Medio	Precios	
Tomate de árbol (continuación)						Uva Isabela (continuación)					
Sincelejo, Nuevo Mercado	2.200	2.800	2.460		++	Cúcuta, Cenabastos	5.000	5.200	5.017		-
Socorro (Santander)	2.800	2.800	2.800		=	Duitama (Boyacá), Mercaplaza	3.040	3.200	3.147		++
Sonsón (Antioquia)	1.500	1.600	1.550		-	Ibagué, Plaza La 21	2.800	3.200	3.120		+
Tibasosa (Boyacá), Coomproriente	2.800	3.200	2.975		-	Ipiiales (Nariño), Ipiiales somos todos	2.800	3.200	3.022		n.d.
Tuluá (Valle del Cauca)	3.200	3.600	3.383		+	La Unión (Nariño)	3.600	3.760	3.653		+
Tunja, Complejo de Servicios del Sur	2.200	2.400	2.300		+	Medellín, Central Mayorista de Antioquia	4.000	4.400	4.210		+
Túquerres (Nariño)	2.167	2.333	2.250		n.d.	Neiva, Surabastos	2.250	2.500	2.375		n.d.
Valledupar, Mercabastos	2.600	3.200	2.926		+	Palmira (Valle del Cauca)	2.160	2.400	2.250		+
Villavicencio, CAV	3.200	3.600	3.383		+	Pamplona (Norte de Santander)	4.000	4.000	4.000		-
Yopal (Casanare)	2.800	2.920	2.860		-	Pasto, El Potrerillo	2.720	3.040	2.880		=
Uchuva con cáscara						Uva red globe nacional					
Bogotá, D.C., Corabastos	2.900	3.200	3.013		-	Armenia, Mercar	9.600	10.400	10.067		++
Bucaramanga, Centroabastos	4.000	5.000	4.500		n.d.	Bogotá, D.C., Corabastos	8.000	9.778	8.746		-
Cúcuta, Cenabastos	3.500	4.000	3.708		-	Bucaramanga, Centroabastos	9.111	9.667	9.370		-
Ibagué, Plaza La 21	1.600	2.000	1.804		+	Cali, Cavasa	9.222	9.667	9.477		-
Medellín, Central Mayorista de Antioquia	2.800	3.300	3.055		-	Cali, Santa Elena	9.067	9.600	9.200		-
Uva importada						Uva red globe nacional					
Arauca (Arauca)	15.250	16.375	15.969		-	Cartagena, Bazurto	8.000	12.000	10.333		+
Bogotá, D.C., Corabastos	15.000	15.625	15.191		+	Cartago (Valle del Cauca)	9.800	10.000	9.933		-
Bucaramanga, Centroabastos	15.000	15.625	15.195		-	Ibagué, Plaza La 21	9.600	10.000	9.867		-
Cali, Cavasa	13.529	14.118	13.824		+	Manizales, Centro Galerías	7.200	8.000	7.700		-
Cali, Santa Elena	12.941	12.941	12.941		-	Medellín, Central Mayorista de Antioquia	8.333	10.000	9.022		-
Cúcuta, Cenabastos	16.250	17.500	17.083		-	Pereira, Mercasa	9.000	9.500	9.167		-
Medellín, Central Mayorista de Antioquia	13.750	15.000	14.656		+	Popayán, Plaza de mercado del barrio Bolívar	8.947	9.211	9.000		=
San Gil (Santander)	17.500	17.500	17.500		=	San Gil (Santander)	8.182	10.455	9.318		-
Socorro (Santander)	16.250	16.875	16.563		=	Socorro (Santander)	7.727	7.727	7.727		-
Valledupar, Mercado Nuevo	13.750	16.250	15.000		n.d.	Tuluá (Valle del Cauca)	8.000	10.000	9.233		-
Villavicencio, CAV	15.625	16.250	16.094		=	Villavicencio, CAV	8.636	10.625	9.556		-
Uva Isabela											
Arauca (Arauca)	4.000	4.320	4.160		++						
Armenia, Mercar	4.229	4.229	4.229		+						
Bogotá, D.C., Corabastos	4.178	4.444	4.370		+						
Bucaramanga, Centroabastos	3.520	3.760	3.607		++						
Cali, Cavasa	2.240	2.400	2.320		-						
Cali, Santa Elena	2.400	2.560	2.480		=						
Chiquinquirá (Boyacá)	4.400	5.000	4.700		+						

PRECIOS MAYORISTAS

Cuadro 3. Mercados mayoristas. Precios de venta de frutas frescas (conclusión)
2023 (7 al 13 de enero)

Productos y mercados	Pesos por kilogramo				Tendencia	Productos y mercados	Pesos por kilogramo				Tendencia
	Mínimo	Máximo	Medio	Precios			Mínimo	Máximo	Medio	Precios	
Uva roja						Uva verde					
Duitama (Boyacá), Mercaplaza	5.600	5.760	5.653		n.d.	Bogotá, D.C., Corabastos	10.000	11.667	10.787		-
Florencia (Caquetá)	11.000	11.000	11.000		=	Cartago (Valle del Cauca)	10.000	12.000	10.900		=
Ipiales (Nariño), Ipiales somos todos	5.333	6.111	5.722		n.d.	Medellín, Central Mayorista de Antioquia	10.000	11.111	10.317		-
Neiva, Surabastos	10.500	12.000	11.542		+						
Pereira, Mercasa	11.667	12.222	12.037		-	Zapote					
Sincelejo, Nuevo Mercado	8.500	9.000	8.889		-	Montería, Mercado del Sur	4.500	5.000	4.750		n.d.
Tibasosa (Boyacá), Coomprorente	4.800	5.600	5.200		-						

TENDENCIAS

---	-	+	+++
Variación mayor al -20 %	Variación entre 0 % y -10 %	Variación entre 0 % y 10 %	Variación mayor al 20 %
--	=	++	n. d.
Variación entre -10 % y -20 %	Variación igual a 0 %	Variación entre 10 % y 20 %	No determinado

TUBÉRCULOS, RAÍCES Y PLÁTANOS

Menor abastecimiento de plátano hartón verde

A lo largo de la presente semana los precios mayoristas del plátano hartón verde subieron en veinticinco de los treinta y siete mercados en los que se negoció. Según lo indicado por las fuentes, este comportamiento estuvo asociado al bajo nivel de abastecimiento del producto oriundo de San Juan de Urabá, Montebello, Andes, Jardín (Antioquia), Los Córdoba, Moñitos (Córdoba), La Tebaida, Quimbaya, Calarcá, Montenegro (Quindío), Alcalá, Cartago, Sevilla, Caicedonia (Valle del Cauca) y Tame (Arauca), a lo que se sumó el incremento en las ventas de este tubérculo durante la semana. En Armenia y Arauca, por ejemplo, el kilo se transó a \$2.650 y a \$4.250, respectivamente, significando un alza promedio del 30,45%.

De igual manera, se incrementaron las cotizaciones mayoristas de las papas parda pastusa, superior, criolla limpia, nevada, capira y única, la arracacha blanca y la yuca llanera. En el caso de la papa parda pastusa, los comerciantes atribuyeron esta tendencia a la escasez de cosechas de esta variedad, en las zonas de cultivo de Ubaté (Cundinamarca), Tunja (Boyacá), Ipiales (Nariño) y Bogotá. Este comportamiento se registró en dieciséis de los diecisiete mercados en los que se vendió. Por ejemplo, en Armenia el incremento fue del 47,54%, ofreciéndose el kilo a \$1.800.

Con relación a la papa superior, su precio subió en once de los catorce mercados que la ofrecieron. Según lo manifestado por las fuentes, el aumento se dio como consecuencia de los bajos índices de producción en Ipiales y demás municipios del sur de Nariño, así como

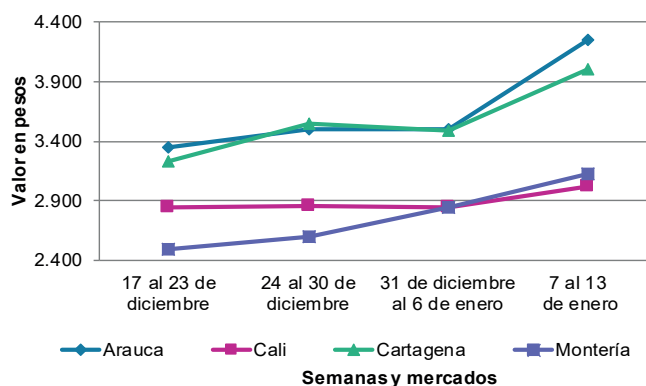
en Chitagá (Norte de Santander) y Cerrito (Santander), sumado a la alta rotación de esta variedad durante la semana.

Las cotizaciones de la papa criolla limpia ascendieron en veinticuatro de los cuarenta y tres mercados que la vendieron, como resultado de la disminución de las labores de cosecha en las zonas productoras de San Vicente Ferrer, La Unión, Sonsón, Marinilla, El Santuario (Antioquia), Ipiales, Túquerres, Pasto (Nariño), Chipaque, Une, Facatativá, Fosca y Cáqueza (Cundinamarca).

En cuanto a la arracacha blanca, su precio se incrementó en nueve de los once mercados que la ofrecieron. Esto, en respuesta al bajo ingreso de carga fresca desde los municipios de San Vicente Ferrer, Marinilla, Sonsón (Antioquia), El Dovio (Valle del Cauca), Ipiales y Potosí (Nariño), por agotamiento de las cosechas.

Por el contrario, se redujeron las cotizaciones mayoristas de las yucas ICA y criolla. En el primer caso, por ejemplo, este comportamiento se dio en diez de los catorce mercados en los que se comercializó esta variedad, gracias al aumento de la producción en las zonas de cultivo de Calarcá, La Tebaida, Córdoba, Quimbaya, Montenegro, Armenia (Quindío), San Andrés de Tumaco (Nariño) y Curillo (Caquetá), así como del departamento de Putumayo. Por ejemplo, en Florencia y Neiva, el kilo se transó a \$2.240 y a \$3.712, respectivamente, 9,69%, en promedio, menos que la semana inmediatamente anterior.

Gráfico 6. Comportamiento de los precios del plátano hartón verde 2022 (17 de diciembre) - 2023 (13 de enero)



Fuente: DANE, SIPSA.

Cuadro 4. Mercados mayoristas. Precios de venta de tubérculos, raíces y plátanos 2023 (7 al 13 de enero)

Productos y mercados	Pesos por kilogramo				Tendencia	Productos y mercados	Pesos por kilogramo				Tendencia
	Mínimo	Máximo	Medio				Mínimo	Máximo	Medio		
Arracacha amarilla						Papa capira					
Arauca (Arauca)	6.400	6.800	6.600		+++	Buenaventura (Valle del Cauca)	3.000	4.000	3.520		++
Bogotá, D.C., Corabastos	3.500	5.833	4.716		-	Cali, Cavasa	2.800	3.800	3.300		++
Bucaramanga, Centroabastos	3.200	4.960	4.313		+	Cali, Santa Elena	2.860	3.100	2.958		+
Buenaventura (Valle del Cauca)	4.640	4.800	4.720		-	Cartago (Valle del Cauca)	2.800	3.100	2.970		+
Cali, Cavasa	4.000	5.333	4.719		-	El Santuario (Antioquia)	3.200	3.500	3.350		+
Cali, Santa Elena	5.333	5.333	5.333		++	Ipiales (Nariño), Centro de acopio	2.400	2.500	2.450		+
Chiquinquirá (Boyacá)	4.667	4.667	4.667		=	Ipiales (Nariño), Ipiales somos todos	2.600	2.800	2.667		n.d.
Cúcuta, Cenabastos	3.600	5.000	4.392		-	La Ceja (Antioquia)	3.400	3.800	3.546		+
Duitama (Boyacá), Mercaplaza	4.667	4.833	4.778		-	La Unión (Antioquia)	3.000	3.300	3.213		+
Florencia (Cauquetá)	3.680	3.840	3.733		-	Manizales, Centro Galerías	3.000	3.200	3.067		+
Ibagué, Plaza La 21	3.520	4.480	4.084		-	Marinilla (Antioquia)	3.200	3.500	3.333		+
Neiva, Surabastos	4.320	5.120	4.827		-	Medellín, Central Mayorista de Antioquia	3.200	3.400	3.275		-
Palmira (Valle del Cauca)	5.333	5.333	5.333		++	Medellín, Plaza Minorista "José María Villa"	3.300	3.400	3.360		-
Pamplona (Norte de Santander)	3.000	4.400	3.367		-	Montería, Mercado del Sur	3.300	3.600	3.450		-
Popayán, Plaza de mercado del barrio Bolívar	3.600	3.680	3.620		+	Palmira (Valle del Cauca)	2.800	3.100	2.950		-
San Gil (Santander)	5.280	5.440	5.380		++	Pasto, El Potrerillo	2.600	2.800	2.672		+
Tibasosa (Boyacá), Coomproriente	5.000	5.000	5.000		+	Peñol (Antioquia)	3.300	3.700	3.475		+
Tunja, Complejo de Servicios del Sur	3.333	3.667	3.542		-	Pereira, La 41	2.900	3.000	2.967		+
Villavicencio, CAV	5.200	6.200	5.817		-	Popayán, Plaza de mercado del barrio Bolívar	3.100	3.400	3.270		+++
Yopal (Casanare)	5.000	5.083	5.042		-	Rionegro (Antioquia)	2.400	3.600	3.050		-
Arracacha blanca						San Vicente (Antioquia)	3.200	3.300	3.250		+
Armenia, Mercar	3.917	4.333	4.125		++	Santa Bárbara (Antioquia)	3.400	3.500	3.475		-
Cartago (Valle del Cauca)	4.500	5.000	4.736		+	Sonsón (Antioquia)	3.300	3.500	3.400		+
Ipiales (Nariño), Ipiales somos todos	3.200	3.600	3.450		n.d.	Tuluá (Valle del Cauca)	2.800	3.800	3.225		++
Manizales, Centro Galerías	4.355	4.516	4.462		=	Túquerres (Nariño)	2.400	2.700	2.538		n.d.
Medellín, Central Mayorista de Antioquia	5.000	5.500	5.234		-	Papa criolla limpia					
Medellín, Plaza Minorista "José María Villa"	5.500	6.000	5.617		+	Arauca (Arauca)	2.854	2.917	2.875		+
Pasto, El Potrerillo	3.600	3.700	3.656		+	Armenia, Mercar	2.167	2.333	2.250		++
Pereira, La 41	5.000	5.167	5.042		++	Barranquilla, Barranquillita	3.340	3.660	3.529		+
Pereira, Mercasa	5.000	5.000	5.000		++	Barranquilla, Granabastos	3.440	3.500	3.480		-
San Vicente (Antioquia)	4.222	4.444	4.333		++	Bogotá, D.C., Corabastos	3.333	4.222	3.792		+
Tuluá (Valle del Cauca)	4.500	5.333	4.903		+	Bucaramanga, Centroabastos	3.200	3.640	3.501		+
Ñame criollo						Cali, Cavasa	2.900	3.600	3.281		++
Montería, Mercado del Sur	2.300	2.500	2.400		+	Cali, Santa Elena	2.800	3.100	2.925		+++
Sincelejo, Nuevo Mercado	2.400	2.600	2.517		+	Cartagena, Bazurto	3.800	4.400	4.022		-
Ñame diamante						Cartago (Valle del Cauca)	2.800	3.200	2.982		++
Montería, Mercado del Sur	1.500	1.600	1.572		+	Cúcuta, Cenabastos	2.800	4.200	3.300		-
Sincelejo, Nuevo Mercado	1.200	1.200	1.200		=	Duitama (Boyacá), Mercaplaza	3.000	3.200	3.067		=
Valledupar, Mercabastos	1.800	1.800	1.800		++	El Santuario (Antioquia)	3.300	4.000	3.750		++
Ñame espino						Florencia (Cauquetá)	2.800	3.200	2.933		-
Cartagena, Bazurto	2.600	2.700	2.633		-	Ibagué, Plaza La 21	2.000	3.200	2.593		-
Montería, Mercado del Sur	2.400	2.600	2.450		+	Ipiales (Nariño), Ipiales somos todos	1.200	2.400	1.611		n.d.
Sincelejo, Nuevo Mercado	2.200	2.400	2.358		+	La Ceja (Antioquia)	4.000	4.500	4.158		-
Papa Betina						La Unión (Antioquia)	3.400	3.800	3.588		+
Ipiales (Nariño), Centro de acopio	1.800	2.000	1.867		=	La Unión (Nariño)	2.100	2.400	2.300		++
Tunja, Complejo de Servicios del Sur	1.800	2.000	1.933		+	Manizales, Centro Galerías	2.917	3.125	3.021		+
						Marinilla (Antioquia)	3.500	3.600	3.517		++
						Medellín, Central Mayorista de Antioquia	3.000	4.000	3.630		+
						Medellín, Plaza Minorista "José María Villa"	3.500	5.300	4.195		+
						Montería, Mercado del Sur	4.500	5.500	5.000		++

Cuadro 4. Mercados mayoristas. Precios de venta de tubérculos, raíces y plátanos (continuación)
2023 (7 al 13 de enero)

Productos y mercados	Pesos por kilogramo				Tendencia	Productos y mercados	Pesos por kilogramo				Tendencia
	Mínimo	Máximo	Medio	Precios			Mínimo	Máximo	Medio	Precios	
Papa criolla limpia (continuación)						Papa parda pastusa					
Neiva, Surabastos	2.600	3.300	2.985		+	Arauca (Arauca)	2.340	2.600	2.480		+
Pamplona (Norte de Santander)	3.000	3.400	3.233		++	Armenia, Mercar	1.600	2.000	1.800		+++
Pereira, La 41	2.900	3.200	3.010		-	Bogotá, D.C., Corabastos	2.600	2.900	2.717		+
Pereira, Mercasa	2.960	3.200	3.136		-	Bucaramanga, Centroabastos	2.500	2.700	2.600		+
Rionegro (Antioquia)	3.800	4.200	4.000		+	Bucaramanga, Mercados del centro	2.700	2.800	2.767		+
San Gil (Santander)	3.000	3.400	3.200		-	Cali, Cavasa	2.700	3.800	3.200		+++
San Vicente (Antioquia)	3.500	3.500	3.500		+	Cartago (Valle del Cauca)	2.900	3.100	3.002		++
Santa Bárbara (Antioquia)	4.000	5.000	4.438		-	Chiquinquirá (Boyacá)	2.200	2.400	2.283		++
Santa Marta (Magdalena)	3.200	3.640	3.414		-	Florencia (Cauquetá)	2.960	3.200	3.040		+
Sincelejo, Nuevo Mercado	4.000	4.500	4.292		=	Ipiales (Nariño), Centro de acopio	1.700	2.000	1.817		+
Socorro (Santander)	3.100	3.200	3.150		+	Manizales, Centro Galerías	2.700	2.800	2.767		+
Sonsón (Antioquia)	3.200	3.500	3.350		++	Pereira, La 41	2.160	2.200	2.190		-
Tibasosa (Boyacá), Coompro Oriente	2.600	3.000	2.800		-	Pereira, Mercasa	2.160	2.300	2.244		+
Tuluá (Valle del Cauca)	2.250	2.667	2.434		+	Popayán, Plaza de mercado del barrio Bolívar	3.500	3.600	3.563		++
Tunja, Complejo de Servicios del Sur	2.400	2.800	2.589		-	San Gil (Santander)	2.700	2.800	2.750		+
Túquerres (Nariño)	1.200	1.400	1.300		n.d.	Socorro (Santander)	2.800	2.800	2.800		+
Valledupar, Mercabastos	4.000	4.000	4.000		-	Yopal (Casanare)	2.708	2.708	2.708		+
Villavicencio, CAV	2.600	3.200	2.800		++						
Yopal (Casanare)	2.500	2.563	2.531		-						
Papa criolla sucia						Papa Puracé					
Bogotá, D.C., Corabastos	2.600	3.400	3.013		+	La Unión (Antioquia)	2.800	3.000	2.925		+
Cali, Cavasa	2.800	3.200	2.994		++	Montería, Mercado del Sur	3.200	3.500	3.358		-
Chiquinquirá (Boyacá)	2.000	2.000	2.000		+++	Sincelejo, Nuevo Mercado	3.200	3.400	3.303		+
Ipiales (Nariño), Centro de acopio	1.500	2.000	1.733		++						
Palmira (Valle del Cauca)	2.560	3.500	3.014		+++	Papa roja peruana					
Pasto, El Potrerillo	1.400	1.800	1.575		++	Ipiales (Nariño), Centro de acopio	1.900	2.100	1.983		+
Popayán, Plaza de mercado del barrio Bolívar	2.167	2.217	2.177		-						
Tunja, Complejo de Servicios del Sur	1.600	1.800	1.700		-	Papa rubi					
						Bogotá, D.C., Corabastos	2.200	2.400	2.263		+
Papa ICA-Huila						Pereira, La 41	2.360	2.500	2.398		+
La Unión (Nariño)	2.600	2.900	2.767		+	Pereira, Mercasa	2.360	2.520	2.457		+
Pasto, El Potrerillo	2.500	2.800	2.710		+	Santa Marta (Magdalena)	2.400	2.560	2.492		-
						Sincelejo, Nuevo Mercado	2.360	2.500	2.430		+
Papa Morasurco						Papa R-12 negra					
Ipiales (Nariño), Centro de acopio	1.600	1.900	1.750		+	Bogotá, D.C., Corabastos	2.400	2.800	2.624		+
La Unión (Nariño)	2.600	2.800	2.667		+	Cartago (Valle del Cauca)	1.920	2.840	2.380		++
Pasto, El Potrerillo	2.000	2.200	2.133		+	Manizales, Centro Galerías	3.000	3.200	3.067		+
						Medellín, Central Mayorista de Antioquia	2.800	3.100	3.000		+
Papa nevada						Neiva, Surabastos	2.800	3.000	2.933		+
Cartago (Valle del Cauca)	3.750	4.000	3.906		=	Papa R-12 roja					
El Carmen de Viboral (Antioquia)	3.800	4.000	3.900		n.d.	Bogotá, D.C., Corabastos	2.200	2.400	2.264		+
El Santuario (Antioquia)	3.500	4.000	3.850		++	Papa sabanera					
Marinilla (Antioquia)	3.500	3.600	3.525		++	Bogotá, D.C., Corabastos	3.600	4.400	4.100		-
Medellín, Central Mayorista de Antioquia	3.600	4.200	3.935		++						
Peñol (Antioquia)	3.400	4.000	3.683		+	Papa superior					
Pereira, Mercasa	5.000	5.500	5.111		+++	Bogotá, D.C., Corabastos	2.600	2.900	2.716		+
Rionegro (Antioquia)	3.500	4.400	3.945		+	Chiquinquirá (Boyacá)	2.200	2.400	2.283		++
San Vicente (Antioquia)	4.200	4.400	4.300		+++	Cúcuta, Cenabastos	2.000	2.600	2.404		-

Cuadro 4. Mercados mayoristas. Precios de venta de tubérculos, raíces y plátanos (continuación)
2023 (7 al 13 de enero)

Productos y mercados	Pesos por kilogramo				Tendencia	Productos y mercados	Pesos por kilogramo				Tendencia
	Mínimo	Máximo	Medio				Mínimo	Máximo	Medio		
Papa superior (continuación)						Plátano dominico hartón maduro					
Duitama (Boyacá), Mercaplaza	2.600	2.600	2.600		+	Manizales, Centro Galerías	3.000	3.000	3.000		=
Ibagué, Plaza La 21	2.800	2.800	2.800		+	Pereira, La 41	2.800	3.000	2.833		+
Ipiales (Nariño), Centro de acopio	2.200	2.400	2.333		+	Pereira, Mercasa	2.700	3.000	2.833		-
Ipiales (Nariño), Ipiales somos todos	2.400	2.700	2.561		n.d.	Plátano dominico hartón verde					
Neiva, Surabastos	2.760	3.000	2.865		+	Armenia, Retiro	2.300	2.600	2.433		+++
Pamplona (Norte de Santander)	2.300	2.500	2.400		=	Cartago (Valle del Cauca)	2.800	3.000	2.871		-
Pasto, El Potrerillo	2.400	2.600	2.475		+	Manizales, Centro Galerías	3.000	3.000	3.000		=
Tibasosa (Boyacá), Coomprorente	2.300	2.600	2.475		+	Pereira, La 41	2.800	3.000	2.867		+
Tunja, Complejo de Servicios del Sur	2.200	2.500	2.344		+	Pereira, Mercasa	2.700	3.000	2.833		-
Túquerres (Nariño)	2.300	2.500	2.388		n.d.	Plátano dominico verde					
Villavicencio, CAV	2.800	2.800	2.800		+	Medellín, Central Mayorista de Antioquia	2.400	2.500	2.460		+
Papa suprema						Santa Bárbara (Antioquia)	1.000	1.600	1.270		-
Armenia, Mercar	1.600	2.000	1.800		+++	Sonsón (Antioquia)	2.000	2.500	2.250		++
Buenaventura (Valle del Cauca)	2.800	2.840	2.813		-	Plátano guineo					
Cali, Cavasa	2.600	2.600	2.600		n.d.	Cartago (Valle del Cauca)	1.000	1.400	1.204		+
Cali, Santa Elena	2.800	3.100	2.925		+	La Ceja (Antioquia)	1.000	1.500	1.375		+
Ipiales (Nariño), Centro de acopio	1.700	2.000	1.867		-	Medellín, Central Mayorista de Antioquia	1.500	2.000	1.705		-
La Unión (Nariño)	2.600	2.600	2.600		+	Medellín, Plaza Minorista "José María Villa"	1.500	1.800	1.650		-
Palmira (Valle del Cauca)	2.800	3.000	2.895		+	Neiva, Surabastos	1.000	1.500	1.110		-
Tuluá (Valle del Cauca)	2.600	3.200	2.867		++	Peñol (Antioquia)	667	733	700		+
Papa única						Rionegro (Antioquia)	1.700	2.000	1.900		+
Barranquilla, Barranquillita	2.300	2.500	2.407		+	Santa Bárbara (Antioquia)	1.000	1.400	1.210		-
Barranquilla, Granabastos	2.240	2.540	2.393		+	Sonsón (Antioquia)	1.500	1.600	1.550		+++
Bogotá, D.C., Corabastos	2.200	2.400	2.294		+	Villavicencio, CAV	1.667	2.000	1.778		-
Bucaramanga, Centroabastos	1.960	2.200	2.119		+	Plátano hartón maduro					
Buenaventura (Valle del Cauca)	2.600	3.900	3.227		+++	Armenia, Mercar	2.200	2.600	2.433		+++
Cali, Cavasa	2.400	3.500	2.938		+++	Bogotá, D.C., Corabastos	4.200	4.500	4.347		+
Cali, Santa Elena	2.500	2.900	2.688		++	Cúcuta, Cenabastos	4.500	5.200	4.708		+
Cartagena, Bazurto	2.500	2.600	2.564		-	Ibagué, Plaza La 21	2.750	3.000	2.919		-
Cartago (Valle del Cauca)	2.500	2.600	2.567		++	Medellín, Central Mayorista de Antioquia	3.000	3.400	3.220		+
Cúcuta, Cenabastos	1.900	2.200	2.048		-	Medellín, Plaza Minorista "José María Villa"	2.700	3.000	2.858		-
Ipiales (Nariño), Centro de acopio	1.800	2.000	1.917		-	Neiva, Surabastos	2.400	2.900	2.615		-
La Unión (Nariño)	2.000	2.200	2.100		+	Pereira, La 41	2.800	3.000	2.833		+
Manizales, Centro Galerías	2.360	2.500	2.420		+	Pereira, Mercasa	2.700	3.000	2.833		-
Neiva, Surabastos	2.120	2.320	2.239		+	Tunja, Complejo de Servicios del Sur	3.750	4.000	3.972		+
Pamplona (Norte de Santander)	1.800	2.000	1.900		-	Plátano hartón verde					
Pasto, El Potrerillo	1.800	2.000	1.922		-	Arauca (Arauca)	4.000	4.500	4.250		+++
Pereira, La 41	2.240	2.400	2.320		+	Armenia, Mercar	2.500	2.800	2.650		+++
Pereira, Mercasa	2.280	2.420	2.363		+	Armenia, Retiro	2.600	2.800	2.683		+++
Popayán, Plaza de mercado del barrio Bolívar	2.400	2.800	2.663		+++	Barranquilla, Barranquillita	3.750	3.750	3.750		=
Valledupar, Mercabastos	2.160	2.300	2.207		-	Bogotá, D.C., Corabastos	4.200	4.500	4.347		+
Valledupar, Mercado Nuevo	2.160	2.300	2.203		-	Bucaramanga, Centroabastos	5.200	5.440	5.294		-
Plátano comino						Bucaramanga, Mercados del centro	4.800	4.960	4.880		=
Medellín, Central Mayorista de Antioquia	2.400	2.500	2.475		+	Cali, Cavasa	2.800	3.000	2.890		+
Rionegro (Antioquia)	2.200	2.500	2.317		+	Cali, Santa Elena	3.000	3.200	3.025		+

Cuadro 4. Mercados mayoristas. Precios de venta de tubérculos, raíces y plátanos (continuación)
2023 (7 al 13 de enero)

Productos y mercados	Pesos por kilogramo				Tendencia	Productos y mercados	Pesos por kilogramo				Tendencia
	Mínimo	Máximo	Medio				Mínimo	Máximo	Medio		
Plátano hartón verde (continuación)						Ulluco					
Cartagena, Bazurto	3.600	4.200	3.921		++	Cali, Cavasa	4.667	4.833	4.736		++
Chiquinquirá (Boyacá)	4.000	4.250	4.208		+	Ipiales (Nariño), Ipiales somos todos	2.667	3.000	2.861		n.d.
Cúcuta, Cenabastos	4.500	5.200	4.710		+	Pasto, El Potrerillo	2.656	2.813	2.717		+
Duitama (Boyacá), Mercaplaza	4.250	4.400	4.350		++	Popayán, Plaza de mercado del barrio Bolívar	3.167	3.917	3.563		++
Florencia (Caquetá)	2.500	2.600	2.567		+	Túquerres (Nariño)	2.000	2.333	2.188		n.d.
Ibagué, Plaza La 21	2.750	3.000	2.939		-	Yuca chirosa					
La Ceja (Antioquia)	2.700	3.500	3.117		-	Buenaventura (Valle del Cauca)	3.000	3.120	3.053		-
Medellín, Central Mayorista de Antioquia	3.000	3.400	3.220		+	Ibagué, Plaza La 21	2.667	3.000	2.741		-
Medellín, Plaza Minorista "José María Villa"	2.700	3.000	2.858		-	La Ceja (Antioquia)	2.000	2.400	2.220		-
Montería, Mercado del Sur	2.750	3.250	3.000		+	Rionegro (Antioquia)	1.520	2.000	1.753		+
Neiva, Surabastos	2.400	2.900	2.600		-	Yuca criolla					
Palmira (Valle del Cauca)	2.800	3.000	2.938		+	Arauca (Arauca)	2.429	2.714	2.571		-
Pamplona (Norte de Santander)	4.250	4.500	4.383		+	Barranquilla, Barranquillita	1.850	1.875	1.872		+
Pereira, La 41	2.800	3.000	2.867		+	Barranquilla, Granabastos	1.750	1.825	1.798		+
Pereira, Mercasa	2.700	3.000	2.833		-	Bucaramanga, Centroabastos	3.214	3.452	3.292		-
Popayán, Plaza de mercado del barrio Bolívar	2.600	2.800	2.735		-	Bucaramanga, Mercados del centro	2.381	2.500	2.440		-
Rionegro (Antioquia)	3.500	3.800	3.650		+	Cartagena, Bazurto	1.250	1.500	1.396		-
San Gil (Santander)	1.600	1.600	1.600		=	Cúcuta, Cenabastos	3.400	3.600	3.467		-
Santa Bárbara (Antioquia)	1.500	2.500	1.975		+	Medellín, Central Mayorista de Antioquia	2.400	2.640	2.512		-
Santa Marta (Magdalena)	4.600	4.700	4.658		+	Medellín, Plaza Minorista "José María Villa"	2.200	2.400	2.380		-
Sincelejo, Nuevo Mercado	2.700	2.925	2.813		+	Montería, Mercado del Sur	1.500	1.875	1.708		+
Socorro (Santander)	1.600	1.600	1.600		-	Pamplona (Norte de Santander)	2.857	4.048	3.413		++
Tibasosa (Boyacá), Coomproriente	3.650	4.000	3.831		+	San Gil (Santander)	2.656	2.656	2.656		-
Tuluá (Valle del Cauca)	2.700	3.000	2.875		+	Sincelejo, Nuevo Mercado	1.500	1.500	1.500		+
Tunja, Complejo de Servicios del Sur	4.000	4.250	4.028		+	Socorro (Santander)	2.000	2.000	2.000		n.d.
Valledupar, Mercabastos	4.050	4.200	4.163		++	Valledupar, Mercabastos	1.375	1.500	1.479		-
Villavicencio, CAV	3.600	4.560	4.147		+	Valledupar, Mercado Nuevo	1.250	1.500	1.458		-
Yopal (Casanare)	4.000	4.000	4.000		=	Yuca ICA					
Plátano hartón verde ecuatoriano						Armenia, Mercar	2.400	2.480	2.440		-
Ipiales (Nariño), Ipiales somos todos	2.733	3.000	2.814		n.d.	Armenia, Retiro	2.400	2.480	2.440		-
Pasto, El Potrerillo	2.800	3.000	2.878		-	Cali, Cavasa	2.600	2.800	2.659		-
Popayán, Plaza de mercado del barrio Bolívar	2.933	3.200	3.069		+	Cali, Santa Elena	2.600	2.720	2.680		-
Túquerres (Nariño)	3.000	3.100	3.058		n.d.	Cartago (Valle del Cauca)	2.480	2.800	2.693		-
Plátano hartón verde Eje Cafetero						Florencia (Caquetá)	2.240	2.240	2.240		-
Medellín, Central Mayorista de Antioquia	3.700	3.900	3.805		+	Manizales, Centro Galerías	2.600	2.680	2.627		+
Plátano hartón verde llanero						Neiva, Surabastos	3.200	4.000	3.712		-
Bogotá, D.C., Corabastos	4.600	5.000	4.789		+	Palmira (Valle del Cauca)	2.600	2.800	2.680		-
						Pasto, El Potrerillo	1.833	2.333	2.069		-
						Pereira, La 41	2.400	2.480	2.460		+

PRECIOS MAYORISTAS

Cuadro 4. Mercados mayoristas. Precios de venta de tubérculos, raíces y plátanos (conclusión) 2023 (7 al 13 de enero)

Productos y mercados	Pesos por kilogramo				Tendencia	Productos y mercados	Pesos por kilogramo				Tendencia
	Mínimo	Máximo	Medio	Precios			Mínimo	Máximo	Medio	Precios	
Yuca ICA (continuación)						Yuca llanera (continuación)					
Pereira, Mercasa	2.400	2.480	2.440		+	Duitama (Boyacá), Mercaplaza	3.000	3.000	3.000		++
Popayán, Plaza de mercado del barrio Bolívar	2.950	3.033	2.992		+	Tibasosa (Boyacá), Coomproriente	2.667	3.000	2.750		+
Tuluá (Valle del Cauca)	2.600	3.000	2.777		-	Tunja, Complejo de Servicios del Sur	2.833	3.333	3.037		+
						Villavicencio, CAV	2.833	3.333	3.175		-
Yuca llanera						Yopal (Casanare)	2.667	2.667	2.667		-
Bogotá, D.C., Corabastos	3.000	4.000	3.648		+						
Chiquinquirá (Boyacá)	3.167	4.000	3.639		++						

TENDENCIAS

---	-	+	+++
Variación mayor al -20 %	Variación entre 0 % y -10 %	Variación entre 0 % y 10 %	Variación mayor al 20 %
--	=	++	n. d.
Variación entre -10 % y -20 %	Variación igual a 0 %	Variación entre 10 % y 20 %	No determinado

GRANOS, CÁRNICOS Y PROCESADOS

Subieron los precios del café instantáneo

Durante la presente semana se incrementaron los precios mayoristas del café instantáneo en catorce de los veintiún mercados en los que se comercializó. Según los comerciantes, esto se debió a los altos costos de las materias primas para su producción. En Cúcuta, por ejemplo, el kilo se vendió a \$132.843, 6,48% más que la semana anterior.

También subieron las cotizaciones del queso campesino, esta vez en catorce de los diecinueve mercados donde se transó. Esto, se debió al bajo nivel productivo en Medina (Cundinamarca), Acacías (Meta), Ciénaga de Oro, Sahagún y Montería (Córdoba), ante el aumento del precio de la leche. Por ejemplo, en Villavicencio el alza fue del 11,11%, vendiéndose el kilo a \$17.500.

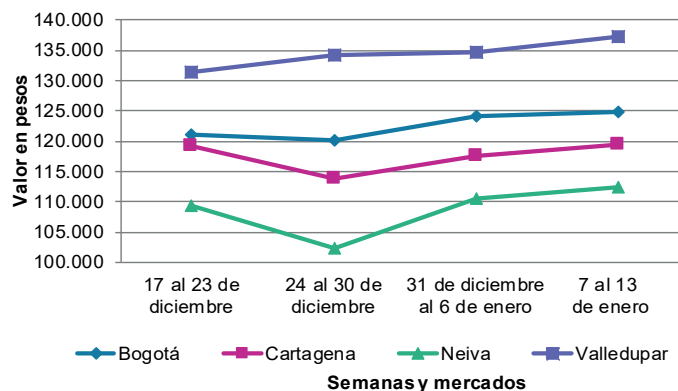
De la misma forma, aumentaron los precios mayoristas del frijol calima debido a su poca oferta ante retrasos registrados en la recolección, por la fuerte temporada de lluvias. El grano ingresó desde Valle del Cauca y el alza se presentó en los siete mercados en los que se negoció.



Fuente: <https://www.maxespressocoffee.com/ventajas-del-cafe-soluble-o-instantaneo/>

Por último, se incrementó la cotización mayorista de las sardinas en lata en catorce de los veinticuatro mercados donde se ofreció a lo largo de la presente semana. El anterior comportamiento se dio como consecuencia de la reducción de la oferta del producto ecuatoriano. En Cartagena, por ejemplo, el kilo se negoció a \$13.810 y el incremento fue del 8,49%.

Gráfico 7. Comportamiento de los precios del café instantáneo 2022 (17 de diciembre) - 2023 (13 de enero)



Fuente: DANE, SIPSA.

Cuadro 5. Mercados mayoristas. Precios de venta de granos y cereales 2023 (7 al 13 de enero)

Productos y mercados	Pesos por kilogramo				Tendencia	Productos y mercados	Pesos por kilogramo				Tendencia
	Mínimo	Máximo	Medio				Mínimo	Máximo	Medio		
Arroz blanco importado						Arroz excelso (continuación)					
Pasto, El Potrerillo	3.911	4.022	3.972		+	Sincelejo, Nuevo Mercado	3.920	4.080	4.030		+
Arroz de primera						Valledupar, Mercado Nuevo	4.160	4.240	4.213		-
Armenia, Mercar	4.400	4.640	4.560		+	Arroz sopa cristal					
Barranquilla, Barranquillita	4.000	4.067	4.030		+	Bucaramanga, Centroabastos	3.248	3.504	3.371		=
Barranquilla, Granabastos	3.978	4.000	3.994		-	Bucaramanga, Mercados del centro	3.200	3.360	3.307		=
Bogotá, D.C., Corabastos	3.860	4.120	3.973		-	Arveja amarilla seca importada					
Bogotá, D.C., Paloquemao	4.160	4.320	4.240		+	Bucaramanga, Centroabastos	4.870	5.130	5.000		=
Bogotá, D.C., Plaza España	4.240	4.480	4.400		-	Cúcuta, Cenabastos	4.200	4.400	4.267		-
Bogotá, D.C., Plaza Las Flores	3.920	4.000	3.953		+	Ibagué, Plaza La 21	4.240	4.300	4.273		+
Bucaramanga, Mercados del centro	4.000	4.240	4.133		=	Pamplona (Norte de Santander)	4.870	4.957	4.928		=
Buenaventura (Valle del Cauca)	4.240	4.400	4.347		+	Arveja verde seca importada					
Cali, La Floresta	3.700	4.000	3.877		+	Armenia, Mercar	4.670	4.670	4.670		=
Cali, Santa Elena	3.700	3.920	3.817		+	Bogotá, D.C., Corabastos	4.160	4.320	4.253		-
Cali, Siloé	3.700	4.000	3.857		+	Bogotá, D.C., Paloquemao	5.280	5.440	5.360		+
Cartagena, Bazurto	4.000	4.000	4.000		-	Bogotá, D.C., Plaza España	5.040	5.200	5.133		-
Cartago (Valle del Cauca)	4.080	4.160	4.112		+	Bucaramanga, Centroabastos	4.783	5.130	4.971		=
Cúcuta, Cenabastos	4.000	4.267	4.156		+	Bucaramanga, Mercados del centro	4.870	5.130	4.986		+
Cúcuta, La Nueva Sexta	4.000	4.133	4.044		+	Buenaventura (Valle del Cauca)	3.760	3.840	3.800		+
Florencia (Cauquetá)	3.920	4.000	3.973		+	Cali, La Floresta	4.800	4.800	4.800		-
Manizales, Centro Galerías	4.160	4.320	4.240		+	Cali, Santa Elena	4.640	4.800	4.693		-
Medellín, Central Mayorista de Antioquia	3.960	4.040	4.000		+	Cali, Siloé	4.800	4.880	4.827		=
Medellín, Plaza Minorista "José María Villa"	3.920	4.080	3.990		-	Cartagena, Bazurto	4.500	5.000	4.667		=
Montería, Mercado del Sur	3.778	3.889	3.828		+	Cúcuta, Cenabastos	4.200	4.400	4.320		+
Neiva, Surabastos	3.880	3.920	3.910		=	Manizales, Centro Galerías	4.758	4.846	4.802		=
Palmira (Valle del Cauca)	3.700	4.200	3.958		+	Medellín, Central Mayorista de Antioquia	4.640	4.720	4.690		+
Pamplona (Norte de Santander)	4.067	4.133	4.089		+	Medellín, Plaza Minorista "José María Villa"	4.152	4.224	4.184		+
Pasto, El Potrerillo	4.000	4.040	4.030		=	Palmira (Valle del Cauca)	4.600	4.700	4.635		+
Pereira, Mercasa	4.040	4.183	4.121		=	Pamplona (Norte de Santander)	4.957	5.043	4.986		=
Popayán, Plaza de mercado del barrio Bolívar	3.300	3.324	3.315		+	Pasto, El Potrerillo	3.440	3.600	3.540		+
Santa Marta (Magdalena)	3.600	3.770	3.665		-	Pereira, Mercasa	4.850	4.912	4.891		=
Sincelejo, Nuevo Mercado	3.560	3.600	3.580		=	Popayán, Plaza de mercado del barrio Bolívar	4.720	4.800	4.763		=
Tuluá (Valle del Cauca)	3.580	4.000	3.798		-	Santa Marta (Magdalena)	4.909	5.127	5.030		+
Tunja, Complejo de Servicios del Sur	3.800	4.000	3.867		-	Tuluá (Valle del Cauca)	3.664	3.969	3.816		-
Valledupar, Mercado Nuevo	3.600	3.760	3.687		-	Tunja, Complejo de Servicios del Sur	4.400	4.600	4.467		=
Villavicencio, CAV	3.840	3.880	3.860		=	Valledupar, Mercado Nuevo	5.500	6.000	5.833		+
Arroz de segunda						Villavicencio, CAV	4.913	5.296	5.074		=
Barranquilla, Barranquillita	3.700	3.711	3.707		+	Cuchuco de cebada					
Barranquilla, Granabastos	3.689	3.756	3.722		+	Bucaramanga, Centroabastos	4.000	4.320	4.173		=
Bogotá, D.C., Corabastos	3.640	3.800	3.727		-	Bucaramanga, Mercados del centro	3.840	4.000	3.893		=
Cartagena, Bazurto	3.684	3.889	3.749		-	Cuchuco de maíz					
Arroz excelso						Bucaramanga, Centroabastos	4.000	4.320	4.173		=
Barranquilla, Barranquillita	4.240	4.320	4.293		+	Bucaramanga, Mercados del centro	3.840	4.000	3.893		=
Barranquilla, Granabastos	3.920	4.080	4.000		=	Cali, La Floresta	2.600	2.700	2.667		=
Bucaramanga, Centroabastos	4.160	4.320	4.227		+	Cali, Santa Elena	2.600	2.700	2.667		=
Cartagena, Bazurto	4.160	4.240	4.213		-	Cali, Siloé	2.520	2.600	2.573		-
Ibagué, Plaza La 21	3.920	3.960	3.933		+						
Montería, Mercado del Sur	4.160	4.240	4.180		+						

Cuadro 5. Mercados mayoristas. Precios de venta de granos y cereales (continuación)
2023 (7 al 13 de enero)

Productos y mercados	Pesos por kilogramo				Tendencia	Productos y mercados	Pesos por kilogramo				Tendencia
	Mínimo	Máximo	Medio				Mínimo	Máximo	Medio		
Cuchuco de maíz (continuación)						Frijol cargamanto rojo (continuación)					
Cartago (Valle del Cauca)	2.240	2.320	2.283	-		Bogotá, D.C., Paloquemao	13.920	14.400	14.133	+	
Florencia (Cauquetá)	3.000	3.400	3.147	=		Bogotá, D.C., Plaza España	15.760	16.480	16.080	+	
Ibagué, Plaza La 21	3.344	3.352	3.349	+		Bogotá, D.C., Plaza Las Flores	14.400	14.800	14.640	-	
Montería, Mercado del Sur	2.240	2.400	2.335	-		Cartago (Valle del Cauca)	14.760	14.992	14.877	+	
Popayán, Plaza de mercado del barrio Bolívar	2.640	2.720	2.667	=		El Carmen de Viboral (Antioquia)	11.000	11.500	11.300	-	
Sincelejo, Nuevo Mercado	2.800	3.200	3.000	=		Ibagué, Plaza La 21	13.400	13.600	13.533	-	
Frijol bolón						Manizales, Centro Galerías	15.859	16.564	16.366	=	
Armenia, Mercar	14.537	14.537	14.537	+		Marinilla (Antioquia)	11.000	11.500	11.250	+	
Bogotá, D.C., Corabastos	14.600	15.060	14.793	-		Medellín, Central Mayorista de Antioquia	12.500	13.000	12.825	+	
Bogotá, D.C., Plaza España	16.160	16.720	16.400	+		Medellín, Plaza Minorista "José María Villa"	12.300	12.500	12.450	-	
Bogotá, D.C., Plaza Las Flores	15.360	15.680	15.520	+		Peñol (Antioquia)	11.000	11.500	11.167	+	
Cartago (Valle del Cauca)	16.304	16.400	16.368	+		Pereira, Mercasa	15.150	15.450	15.325	=	
Pereira, Mercasa	16.400	17.212	16.804	=		San Vicente (Antioquia)	11.000	12.000	11.500	n.d.	
Popayán, Plaza de mercado del barrio Bolívar	11.600	11.760	11.653	+		Villavicencio, CAV	14.000	17.391	15.391	+	
Tuluá (Valle del Cauca)	15.440	16.548	15.994	-		Frijol nima calima					
Villavicencio, CAV	17.391	17.826	17.500	=		Bogotá, D.C., Paloquemao	11.760	12.000	11.920	-	
Frijol cabeza negra importado						Bogotá, D.C., Plaza España	12.400	12.800	12.587	+	
Barranquilla, Barranquillita	5.800	5.850	5.827	+		Bogotá, D.C., Plaza Las Flores	12.160	12.560	12.373	+	
Cartagena, Bazurto	6.800	7.500	7.100	-		Cartago (Valle del Cauca)	11.360	12.112	11.739	+	
Santa Marta (Magdalena)	6.727	7.273	7.061	-		Florencia (Cauquetá)	10.400	10.960	10.667	=	
Frijol cabeza negra nacional						Manizales, Centro Galerías	12.335	12.775	12.599	=	
Barranquilla, Granabastos	5.800	5.820	5.807	=		Medellín, Central Mayorista de Antioquia	11.000	11.000	11.000	+	
Montería, Mercado del Sur	6.000	6.500	6.275	=		Neiva, Surabastos	10.960	13.600	11.880	+	
Sincelejo, Nuevo Mercado	6.400	7.800	6.867	=		Frijol palomito importado					
Valledupar, Mercado Nuevo	6.000	6.000	6.000	-		Barranquilla, Barranquillita	7.300	7.400	7.333	=	
Frijol calima						Barranquilla, Granabastos	7.200	7.210	7.203	-	
Buenaventura (Valle del Cauca)	10.000	10.160	10.080	+		Cartagena, Bazurto	9.000	9.990	9.330	+	
Cali, La Floresta	11.200	11.200	11.200	+		Santa Marta (Magdalena)	7.818	8.400	8.164	-	
Cali, Santa Elena	11.600	12.000	11.733	+		Frijol radical					
Cali, Siloé	11.840	12.000	11.893	+		Bogotá, D.C., Paloquemao	11.200	11.360	11.253	+	
Palmira (Valle del Cauca)	12.000	12.040	12.010	+		Bucaramanga, Centroabastos	8.591	8.957	8.835	+	
Popayán, Plaza de mercado del barrio Bolívar	9.440	9.600	9.493	+		Frijol Uribe rosado					
Tuluá (Valle del Cauca)	11.586	11.960	11.773	++		Cartago (Valle del Cauca)	11.760	12.392	12.051	-	
Frijol cargamanto blanco						Medellín, Central Mayorista de Antioquia	10.500	11.000	10.667	n.d.	
El Carmen de Viboral (Antioquia)	13.000	14.000	13.575	-		Pereira, Mercasa	12.845	12.950	12.898	=	
Marinilla (Antioquia)	13.500	14.000	13.750	=		Frijol Zaragoza					
Medellín, Central Mayorista de Antioquia	14.800	15.000	14.950	+		Barranquilla, Barranquillita	7.800	7.900	7.833	-	
Medellín, Plaza Minorista "José María Villa"	14.000	14.500	14.300	=		Barranquilla, Granabastos	7.600	7.700	7.633	+	
Peñol (Antioquia)	13.500	14.000	13.667	=		Cartagena, Bazurto	9.500	10.000	9.667	+	
San Vicente (Antioquia)	13.000	14.000	13.500	n.d.		Cúcuta, Cenabastos	8.900	10.000	9.467	-	
Frijol cargamanto rojo						Cúcuta, La Nueva Sexta	8.000	9.500	8.750	+	
Armenia, Mercar	15.683	15.859	15.800	+		Montería, Mercado del Sur	8.000	8.200	8.050	-	
Bogotá, D.C., Corabastos	13.600	13.740	13.667	-		Santa Marta (Magdalena)	9.273	10.600	9.776	-	
						Sincelejo, Nuevo Mercado	8.400	9.000	8.750	+	
						Valledupar, Mercado Nuevo	10.000	10.000	10.000	+	

Cuadro 5. Mercados mayoristas. Precios de venta de granos y cereales (continuación)
2023 (7 al 13 de enero)

Productos y mercados	Pesos por kilogramo				Tendencia	Productos y mercados	Pesos por kilogramo				Tendencia
	Mínimo	Máximo	Medio				Mínimo	Máximo	Medio		
Garbanzo importado						Lenteja importada (continuación)					
Arauca (Arauca)	6.333	6.500	6.417	-		Sincelejo, Nuevo Mercado	6.800	7.400	7.075	-	
Armenia, Mercar	7.709	8.370	8.150	=		Tuluá (Valle del Cauca)	6.762	7.240	7.001	-	
Bogotá, D.C., Corabastos	8.540	8.860	8.700	-		Tunja, Complejo de Servicios del Sur	6.400	6.500	6.467	+	
Bogotá, D.C., Paloquemao	8.800	9.200	9.067	-		Valledupar, Mercado Nuevo	7.500	8.000	7.833	=	
Bogotá, D.C., Plaza España	9.120	9.600	9.360	-		Villavicencio, CAV	7.748	7.983	7.884	=	
Bogotá, D.C., Plaza Las Flores	9.840	10.400	10.107	+							
Bucaramanga, Centroabastos	7.872	7.960	7.917	+		Maíz amarillo cáscara					
Bucaramanga, Mercados del centro	7.826	8.000	7.942	+		Bogotá, D.C., Corabastos	2.240	2.340	2.287	+	
Cartago (Valle del Cauca)	6.608	7.096	6.915	+		Bogotá, D.C., Paloquemao	2.960	3.120	3.040	+	
Cúcuta, Cenabastos	6.800	7.080	6.960	n.d.		Manizales, Centro Galerías	2.240	2.320	2.267	=	
Cúcuta, La Nueva Sexta	7.000	7.800	7.400	-		Medellín, Central Mayorista de Antioquia	2.000	2.200	2.100	-	
Medellín, Central Mayorista de Antioquia	7.200	7.400	7.280	=		Medellín, Plaza Minorista "José María Villa"	2.250	2.350	2.300	-	
Medellín, Plaza Minorista "José María Villa"	6.720	6.840	6.780	+		Montería, Mercado del Sur	2.000	2.200	2.120	-	
Neiva, Surabastos	7.040	7.600	7.320	+		Neiva, Surabastos	1.935	1.935	1.935	+	
Pamplona (Norte de Santander)	7.565	7.739	7.623	=		Sincelejo, Nuevo Mercado	2.000	2.044	2.033	+	
Pereira, Mercasa	7.310	7.850	7.527	=		Valledupar, Mercado Nuevo	1.800	2.000	1.900	-	
Tunja, Complejo de Servicios del Sur	9.200	9.600	9.333	=							
Villavicencio, CAV	7.000	7.344	7.196	-		Maíz amarillo cáscara importado					
						Medellín, Central Mayorista de Antioquia	1.950	2.000	1.975	=	
Lenteja importada						Maíz amarillo trillado					
Arauca (Arauca)	7.920	8.136	8.028	=		Armenia, Mercar	2.700	2.760	2.730	=	
Armenia, Mercar	7.445	7.489	7.460	=		Barranquilla, Barranquillita	2.500	2.575	2.538	-	
Barranquilla, Barranquillita	7.000	7.100	7.033	-		Barranquilla, Granabastos	2.625	2.650	2.644	-	
Barranquilla, Granabastos	6.900	7.000	6.967	+		Cali, La Floresta	2.800	2.800	2.800	-	
Bogotá, D.C., Corabastos	6.800	6.998	6.905	-		Cali, Santa Elena	2.600	2.640	2.613	+	
Bogotá, D.C., Paloquemao	7.360	7.440	7.387	-		Cali, Siloé	2.600	2.700	2.667	=	
Bogotá, D.C., Plaza España	7.360	7.840	7.600	-		Cartagena, Bazurto	3.125	3.188	3.156	+	
Bogotá, D.C., Plaza Las Flores	6.880	7.280	7.067	-		Medellín, Central Mayorista de Antioquia	2.250	2.400	2.350	-	
Bucaramanga, Centroabastos	7.826	8.000	7.884	+		Medellín, Plaza Minorista "José María Villa"	2.600	2.700	2.663	-	
Bucaramanga, Mercados del centro	7.652	7.826	7.768	=		Montería, Mercado del Sur	2.400	2.600	2.550	-	
Buenaventura (Valle del Cauca)	6.080	6.280	6.200	+		Pereira, Mercasa	2.810	2.950	2.873	=	
Cali, La Floresta	6.000	6.200	6.133	=		Santa Marta (Magdalena)	2.892	3.000	2.964	+	
Cali, Santa Elena	6.960	7.200	7.067	-		Sincelejo, Nuevo Mercado	2.422	2.444	2.439	-	
Cali, Siloé	7.040	7.200	7.093	=		Tuluá (Valle del Cauca)	2.396	2.460	2.414	-	
Cartagena, Bazurto	7.050	8.000	7.683	+							
Cartago (Valle del Cauca)	7.320	7.360	7.341	+		Maíz blanco cáscara					
Cúcuta, Cenabastos	6.800	7.000	6.887	-		Medellín, Central Mayorista de Antioquia	2.000	2.200	2.100	-	
Cúcuta, La Nueva Sexta	7.000	7.333	7.222	-							
Florencia (Caquetá)	6.240	6.544	6.389	=		Maíz blanco retilado					
Ibagué, Plaza La 21	6.980	7.000	6.993	-		Cartago (Valle del Cauca)	2.990	3.040	3.010	+	
Manizales, Centro Galerías	7.489	7.665	7.577	=							
Medellín, Central Mayorista de Antioquia	6.880	7.000	6.910	=		Maíz blanco trillado					
Medellín, Plaza Minorista "José María Villa"	6.656	6.848	6.756	+		Armenia, Mercar	2.840	2.900	2.870	=	
Montería, Mercado del Sur	6.800	7.000	6.950	-		Barranquilla, Barranquillita	3.138	3.175	3.158	+	
Neiva, Surabastos	7.200	7.600	7.300	+		Barranquilla, Granabastos	3.000	3.050	3.019	=	
Palmira (Valle del Cauca)	7.200	7.240	7.210	=		Bogotá, D.C., Corabastos	3.040	3.180	3.107	-	
Pamplona (Norte de Santander)	7.652	7.704	7.670	+		Bogotá, D.C., Paloquemao	3.360	3.520	3.440	=	
Pasto, El Potrerillo	5.440	5.640	5.530	=		Bogotá, D.C., Plaza España	3.440	3.680	3.600	-	
Pereira, Mercasa	7.350	7.850	7.550	=		Cali, La Floresta	2.900	3.000	2.967	+	
Popayán, Plaza de mercado del barrio Bolívar	6.864	6.960	6.901	+		Cali, Santa Elena	3.000	3.100	3.053	-	
Santa Marta (Magdalena)	7.636	8.182	7.818	-		Cali, Siloé	3.000	3.100	3.033	=	

Cuadro 5. Mercados mayoristas. Precios de venta de granos y cereales (conclusión)
2023 (7 al 13 de enero)

Productos y mercados	Pesos por kilogramo			Tendencia
	Mínimo	Máximo	Medio	
Maíz blanco trillado (continuación)				
Cartagena, Bazurto	3.250	3.375	3.313	=
Cartago (Valle del Cauca)	2.860	2.940	2.907	+
Cúcuta, Cenabastos	3.000	3.060	3.030	+
Florencia (Caquetá)	2.960	3.260	3.080	=
Ibagué, Plaza La 21	2.960	2.970	2.963	-
Manizales, Centro Galerías	2.800	3.040	2.933	=
Medellín, Central Mayorista de Antioquia	2.700	2.800	2.775	-
Medellín, Plaza Minorista "José María Villa"	3.100	3.250	3.163	+
Montería, Mercado del Sur	2.600	2.800	2.675	-
Palmira (Valle del Cauca)	3.000	3.100	3.025	+
Pereira, Mercasa	3.250	3.675	3.418	=
Popayán, Plaza de mercado del barrio Bolívar	2.600	2.640	2.613	+
Santa Marta (Magdalena)	3.100	3.200	3.140	-
Sincelejo, Nuevo Mercado	2.844	2.933	2.896	=
Tuluá (Valle del Cauca)	2.800	3.000	2.888	-

Productos y mercados	Pesos por kilogramo			Tendencia
	Mínimo	Máximo	Medio	
Maíz blanco trillado (continuación)				
Valledupar, Mercado Nuevo	2.800	3.000	2.933	-
Villavicencio, CAV	2.760	2.936	2.832	+
Maíz pira				
Bogotá, D.C., Corabastos	4.960	5.160	5.053	+
Bogotá, D.C., Paloquemao	5.760	6.000	5.893	+
Bucaramanga, Centroabastos	5.478	5.978	5.732	=
Bucaramanga, Mercados del centro	5.652	5.739	5.681	=
Cúcuta, Cenabastos	4.500	5.200	4.833	-
Cúcuta, La Nueva Sexta	4.900	5.500	5.200	-
Medellín, Central Mayorista de Antioquia	5.360	5.440	5.390	+
Medellín, Plaza Minorista "José María Villa"	4.760	4.920	4.826	+
Montería, Mercado del Sur	5.400	6.000	5.650	+
Sincelejo, Nuevo Mercado	4.800	5.400	5.050	-
Villavicencio, CAV	5.391	5.739	5.587	=

TENDENCIAS

---	-	+	+++
Variación mayor al -20 %	Variación entre 0 % y -10 %	Variación entre 0 % y 10 %	Variación mayor al 20 %
--	=	++	n. d.
Variación entre -10 % y -20 %	Variación igual a 0 %	Variación entre 10 % y 20 %	No determinado

Cuadro 6. Mercados mayoristas. Precios de venta de huevos y lácteos 2023 (7 al 13 de enero)

Productos y mercados	Pesos por kilogramo				Tendencia	Productos y mercados	Pesos por kilogramo				Tendencia
	Mínimo	Máximo	Medio				Mínimo	Máximo	Medio		
Huevo blanco A						Huevo rojo AA (continuación)					
Buenaventura (Valle del Cauca)	600	600	600	-		Cali, Santa Elena	567	583	575	+	
Cartago (Valle del Cauca)	547	553	550	+		Cali, Siloé	567	583	578	=	
Manizales, Centro Galerías	530	533	532	=		Cartagena, Bazurto	533	600	567	=	
Pereira, La 41	533	533	533	=		Cartago (Valle del Cauca)	577	580	578	+	
Huevo blanco AA						Cúcuta, Cenabastos	500	519	511	-	
Cartago (Valle del Cauca)	577	580	578	+		Cúcuta, La Nueva Sexta	483	508	496	-	
Manizales, Centro Galerías	550	550	550	=		Ibagué, Plaza La 21	533	550	544	-	
Pereira, La 41	567	567	567	=		Medellín, Central Mayorista de Antioquia	520	530	525	+	
Huevo blanco B						Medellín, Plaza Minorista "José María Villa"	550	561	554	-	
Pereira, La 41	500	500	500	=		Montería, Mercado del Sur	533	550	544	-	
Huevo blanco extra						Neiva, Surabastos	533	533	533	=	
Manizales, Centro Galerías	600	600	600	=		Palmira (Valle del Cauca)	567	583	575	-	
Pereira, La 41	633	633	633	=		Pamplona (Norte de Santander)	514	522	518	=	
Huevo rojo A						Pasto, El Potrerillo	500	517	504	-	
Armenia, Mercar	520	520	520	+		Popayán, Plaza de mercado del barrio Bolívar	577	580	578	+	
Bogotá, D.C., Corabastos	513	520	516	-		Tuluá (Valle del Cauca)	560	567	564	-	
Bogotá, D.C., Paloquemao	500	510	507	-		Valledupar, Mercado Nuevo	507	550	521	-	
Bogotá, D.C., Plaza Las Flores	540	550	543	-		Villavicencio, CAV	510	517	513	-	
Bucaramanga, Centroabastos	513	517	515	+		Huevo rojo B					
Cali, Santa Elena	533	550	542	=		Armenia, Mercar	510	510	510	+	
Cali, Siloé	533	550	544	=		Bogotá, D.C., Corabastos	475	480	478	-	
Cartagena, Bazurto	517	533	529	-		Bogotá, D.C., Paloquemao	480	490	487	-	
Cartago (Valle del Cauca)	547	553	550	+		Bogotá, D.C., Plaza Las Flores	510	515	512	-	
Cúcuta, Cenabastos	483	486	485	-		Bucaramanga, Centroabastos	500	503	502	=	
Cúcuta, La Nueva Sexta	517	519	518	-		Cúcuta, Cenabastos	444	450	447	n.d.	
Ibagué, Plaza La 21	517	533	526	-		Cúcuta, La Nueva Sexta	450	458	454	-	
Medellín, Central Mayorista de Antioquia	500	510	505	=		Ibagué, Plaza La 21	500	527	509	-	
Medellín, Plaza Minorista "José María Villa"	516	525	520	-		Medellín, Central Mayorista de Antioquia	490	500	498	=	
Montería, Mercado del Sur	500	533	519	-		Medellín, Plaza Minorista "José María Villa"	500	515	509	-	
Neiva, Surabastos	517	517	517	=		Montería, Mercado del Sur	500	517	508	-	
Palmira (Valle del Cauca)	533	550	538	-		Neiva, Surabastos	500	500	500	=	
Pamplona (Norte de Santander)	497	514	504	=		Villavicencio, CAV	467	477	469	-	
Pasto, El Potrerillo	493	493	493	-		Huevo rojo extra					
Popayán, Plaza de mercado del barrio Bolívar	540	547	543	+		Armenia, Mercar	550	550	550	+	
Sincelejo, Nuevo Mercado	497	517	503	-		Bogotá, D.C., Corabastos	568	576	571	-	
Tuluá (Valle del Cauca)	543	550	548	-		Bogotá, D.C., Paloquemao	560	580	570	-	
Valledupar, Mercado Nuevo	497	537	512	-		Bogotá, D.C., Plaza Las Flores	590	610	600	-	
Villavicencio, CAV	490	500	495	-		Cali, Galería Alameda	600	610	603	+	
Huevo rojo AA						Cali, La Floresta	600	600	600	=	
Armenia, Mercar	530	530	530	+		Cali, Siloé	600	607	602	+	
Bogotá, D.C., Corabastos	530	535	533	-		Cúcuta, Cenabastos	550	550	550	-	
Bogotá, D.C., Paloquemao	520	530	527	-		Cúcuta, La Nueva Sexta	550	550	550	-	
Bogotá, D.C., Plaza Las Flores	566	575	570	-		Ibagué, Plaza La 21	600	613	604	-	
Cali, Galería Alameda	567	567	567	+		Medellín, Central Mayorista de Antioquia	550	560	555	+	
Cali, La Floresta	567	583	572	+		Medellín, Plaza Minorista "José María Villa"	610	613	612	-	
						Neiva, Surabastos	566	566	566	=	
						Villavicencio, CAV	540	567	550	-	

Cuadro 6. Mercados mayoristas. Precios de venta de huevos y lácteos (continuación)
2023 (7 al 13 de enero)

Productos y mercados	Pesos por kilogramo				Tendencia	Productos y mercados	Pesos por kilogramo				Tendencia
	Mínimo	Máximo	Medio				Mínimo	Máximo	Medio		
Leche en polvo						Queso Caquetá (continuación)					
Armenia, Mercar	27.733	55.556	41.411	=		Popayán, Plaza de mercado del barrio Bolívar	17.000	17.000	17.000	=	
Barranquilla, Barranquillita	38.056	38.524	38.359	=		Tuluá (Valle del Cauca)	23.000	23.000	23.000	-	
Barranquilla, Granabastos	38.194	38.455	38.339	+		Queso costeño					
Bucaramanga, Centroabastos	46.250	46.701	46.476	=		Armenia, Mercar	20.000	20.000	20.000	=	
Bucaramanga, Mercados del centro	45.573	45.833	45.703	+		Barranquilla, Barranquillita	23.000	24.000	23.667	+	
Buenaventura (Valle del Cauca)	36.267	41.493	38.896	=		Barranquilla, Granabastos	23.000	23.500	23.167	+	
Cali, La Floresta	35.556	42.188	38.859	-		Bogotá, D.C., Corabastos	22.000	24.000	23.000	-	
Cali, Santa Elena	34.667	41.667	38.157	+		Bogotá, D.C., Paloquemao	24.000	25.000	24.500	+	
Cali, Siloé	35.556	42.535	39.020	=		Bogotá, D.C., Plaza España	22.000	23.000	22.333	n.d.	
Cartago (Valle del Cauca)	33.244	42.882	38.020	+		Bogotá, D.C., Plaza Las Flores	24.000	26.000	25.000	+	
Cúcuta, Cenabastos	26.719	27.344	27.031	-		Bucaramanga, Mercados del centro	18.000	20.000	19.000	=	
Ibagué, Plaza La 21	34.133	34.667	34.400	-		Buenaventura (Valle del Cauca)	29.000	30.000	29.667	-	
Medellín, Central Mayorista de Antioquia	30.061	30.342	30.195	+		Cali, Galería Alameda	23.500	24.000	23.667	+	
Medellín, Plaza Minorista "José María Villa"	30.702	31.140	30.965	+		Cali, La Floresta	23.000	24.000	23.500	+	
Palmira (Valle del Cauca)	37.600	42.292	39.941	+		Cali, Santa Elena	23.000	23.500	23.125	+	
Pamplona (Norte de Santander)	22.222	23.611	22.994	=		Cali, Siloé	23.000	24.000	23.333	=	
Pasto, El Potrerillo	32.444	32.889	32.593	=		Cartagena, Bazurto	20.000	24.000	22.500	-	
Pereira, Mercasa	41.623	42.111	41.867	=		Cartago (Valle del Cauca)	22.200	22.500	22.350	-	
Popayán, Plaza de mercado del barrio Bolívar	29.340	38.542	33.278	-		Cúcuta, Cenabastos	26.000	27.000	26.500	+	
Tuluá (Valle del Cauca)	35.751	45.412	40.271	+		Manizales, Centro Galerías	22.000	22.000	22.000	-	
Villavicencio, CAV	45.833	54.167	49.977	+		Medellín, Central Mayorista de Antioquia	28.500	30.000	29.167	++	
Queso campesino						Medellín, Plaza Minorista "José María Villa"	25.000	26.000	25.425	+	
Armenia, Mercar	20.000	20.500	20.167	=		Montería, Mercado del Sur	25.000	26.000	25.750	+	
Bogotá, D.C., Corabastos	14.800	15.200	15.000	+		Santa Marta (Magdalena)	24.500	25.000	24.750	+	
Bogotá, D.C., Paloquemao	14.500	15.200	14.900	+		Sincelejo, Nuevo Mercado	24.000	24.000	24.000	+	
Bogotá, D.C., Plaza España	14.000	14.500	14.167	+		Valledupar, Mercado Nuevo	25.000	26.000	25.333	++	
Bogotá, D.C., Plaza Las Flores	14.000	15.200	14.733	+		Villavicencio, CAV	21.000	22.000	21.250	-	
Bucaramanga, Mercados del centro	16.000	17.000	16.667	=		Queso cuajada					
Cali, Galería Alameda	19.000	20.000	19.500	+		Armenia, Mercar	16.500	17.000	16.833	+	
Cali, La Floresta	19.000	19.500	19.167	+		Bogotá, D.C., Corabastos	15.000	15.200	15.067	+	
Cali, Santa Elena	19.000	19.500	19.125	+		Bogotá, D.C., Paloquemao	15.000	15.400	15.133	+	
Cali, Siloé	19.000	20.000	19.500	+		Bogotá, D.C., Plaza Las Flores	14.000	14.600	14.333	+	
Cúcuta, Cenabastos	18.000	19.000	18.500	+		Bucaramanga, Mercados del centro	17.000	18.000	17.750	=	
Florencia (Caquetá)	15.200	16.000	15.733	+		Buenaventura (Valle del Cauca)	18.000	19.000	18.333	-	
Ibagué, Plaza La 21	16.000	18.000	17.150	+		Cali, Galería Alameda	13.700	14.000	13.833	+	
Manizales, Centro Galerías	16.000	17.000	16.333	=		Cali, La Floresta	13.500	14.000	13.667	=	
Medellín, Central Mayorista de Antioquia	23.000	25.000	24.333	=		Cali, Santa Elena	13.500	13.800	13.700	+	
Montería, Mercado del Sur	23.000	24.000	23.750	+		Cali, Siloé	13.700	14.000	13.800	+	
Palmira (Valle del Cauca)	19.800	20.000	19.950	-		Cartago (Valle del Cauca)	13.500	13.800	13.650	-	
Tuluá (Valle del Cauca)	19.000	23.200	21.067	+		Cúcuta, Cenabastos	17.000	18.000	17.500	+	
Villavicencio, CAV	17.000	18.000	17.500	++		Medellín, Central Mayorista de Antioquia	24.000	24.500	24.333	+	
Queso Caquetá						Medellín, Plaza Minorista "José María Villa"	16.000	17.000	16.425	+	
Cali, Galería Alameda	23.500	24.000	23.667	+		Palmira (Valle del Cauca)	15.000	15.500	15.125	+	
Cali, La Floresta	23.000	24.000	23.500	+		Popayán, Plaza de mercado del barrio Bolívar	13.400	13.500	13.467	=	
Cali, Santa Elena	23.000	23.500	23.125	+		Tuluá (Valle del Cauca)	14.600	15.000	14.800	+	
Cali, Siloé	23.000	24.000	23.333	+		Villavicencio, CAV	18.000	18.000	18.000	=	
Palmira (Valle del Cauca)	24.000	25.000	24.375	+							

PRECIOS MAYORISTAS

Cuadro 6. Mercados mayoristas. Precios de venta de huevos y lácteos (conclusión)
2023 (7 al 13 de enero)

Productos y mercados	Pesos por kilogramo				Tendencia	Productos y mercados	Pesos por kilogramo				Tendencia
	Mínimo	Máximo	Medio	Precios			Mínimo	Máximo	Medio	Precios	
Queso doble crema						Queso doble crema (continuación)					
Armenia, Mercar	20.000	21.000	20.667		=	Cali, Siloé	19.000	20.000	19.333		-
Bogotá, D.C., Corabastos	19.200	20.000	19.600		-	Cúcuta, Cenabastos	20.000	20.000	20.000		-
Bogotá, D.C., Paloquemao	18.800	19.200	19.067		+	Florencia (Caquetá)	16.000	16.000	16.000		=
Bogotá, D.C., Plaza España	18.800	19.200	19.067		-	Ibagué, Plaza La 21	20.000	22.000	21.250		-
Bogotá, D.C., Plaza Las Flores	19.200	20.000	19.600		=	Medellín, Central Mayorista de Antioquia	24.000	25.000	24.667		-
Bucaramanga, Mercados del centro	19.000	20.000	19.667		=	Palmira (Valle del Cauca)	19.500	20.000	19.875		+
Buenaventura (Valle del Cauca)	18.000	19.000	18.667		-	Popayán, Plaza de mercado del barrio Bolívar	17.000	17.200	17.067		=
Cali, Galería Alameda	21.000	22.000	21.333		+	Tuluá (Valle del Cauca)	20.000	22.000	21.000		-
Cali, La Floresta	19.500	20.000	19.667		-	Villavicencio, CAV	18.800	20.400	19.600		+
Cali, Santa Elena	19.500	20.000	19.750		+						

TENDENCIAS

---	-	+	+++
Variación mayor al -20 %	Variación entre 0 % y -10 %	Variación entre 0 % y 10 %	Variación mayor al 20 %
--	=	++	n. d.
Variación entre -10 % y -20 %	Variación igual a 0 %	Variación entre 10 % y 20 %	No determinado

Cuadro 7. Mercados mayoristas. Precios de venta de carnes 2023 (7 al 13 de enero)

Productos y mercados	Pesos por kilogramo				Tendencia	Productos y mercados	Pesos por kilogramo				Tendencia
	Mínimo	Máximo	Medio				Mínimo	Máximo	Medio		
Alas de pollo con costillar						Carne de cerdo, brazo sin hueso (continuación)					
Armenia, Mercar	13.000	13.000	13.000		+	Bogotá, D.C., Plaza Las Flores	19.000	19.500	19.333		+
Barranquilla, Barranquillita	8.000	8.100	8.033		-	Buenaventura (Valle del Cauca)	21.000	22.000	21.667		+
Barranquilla, Granabastos	8.000	8.100	8.050		+	Cali, Santa Elena	22.000	23.000	22.375		+
Bogotá, D.C., Frigorífico Ble Ltda.	9.800	10.200	10.000		+	Ibagué, Plaza La 21	20.000	21.900	20.767		-
Bogotá, D.C., Frigorífico Guadalupe	8.800	9.000	8.933		+	Malambo (Atlántico), Carnes y carnes	19.000	19.000	19.000		=
Bogotá, D.C., Plaza Las Flores	7.800	8.200	8.000		++	Medellín, Central Mayorista de Antioquia	19.800	22.100	20.888		+
Buenaventura (Valle del Cauca)	8.600	9.000	8.867		-	Montería, Mercado del Sur	20.000	22.000	21.250		-
Cali, Galería Alameda	8.000	8.200	8.133		-	Palmira (Valle del Cauca)	21.000	22.000	21.625		+
Cali, Santa Elena	7.600	8.000	7.850		-	Pasto, El Potrerillo	20.000	24.000	22.250		+
Cartagena, Bazurto	7.600	8.000	7.800		+	Pereira, La 41	23.000	23.000	23.000		=
Florencia (Caquetá)	8.500	9.000	8.833		=	Popayán, Plaza de mercado del barrio Bolívar	19.000	20.000	19.667		=
Ibagué, Plaza La 21	8.000	8.400	8.200		=	Sincelejo, Nuevo Mercado	18.000	18.000	18.000		=
Montería, Mercado del Sur	7.800	8.000	7.900		-	Tuluá (Valle del Cauca)	21.000	21.000	21.000		+
Neiva, Surabastos	6.400	7.000	6.800		=	Valledupar, Mercado Nuevo	20.000	20.000	20.000		+
Palmira (Valle del Cauca)	8.600	8.800	8.725		-	Villavicencio, CAV	20.000	20.500	20.125		+
Santa Marta (Magdalena)	7.700	8.200	7.950		-	Yopal (Casanare)	20.000	20.000	20.000		=
Sincelejo, Nuevo Mercado	7.200	7.600	7.400		-						
Tuluá (Valle del Cauca)	10.400	10.400	10.400		+	Carne de cerdo, cabeza de lomo					
Valledupar, Mercado Nuevo	6.800	6.900	6.850		-	Bogotá, D.C., Frigorífico Ble Ltda.	19.500	19.600	19.533		+
Villavicencio, CAV	6.000	7.800	7.075		-	Bogotá, D.C., Frigorífico Guadalupe	20.000	20.000	20.000		-
Alas de pollo sin costillar						Bogotá, D.C., Paloquemao	19.000	19.400	19.133		-
Arauca (Arauca)	8.800	8.800	8.800		+	Bogotá, D.C., Plaza Las Flores	20.000	21.000	20.500		+
Bogotá, D.C., Corabastos	9.000	9.500	9.233		+	Cúcuta, Cenabastos	19.000	20.000	19.500		=
Bogotá, D.C., Frigorífico Ble Ltda.	11.800	12.000	11.933		+	Cúcuta, La Nueva Sexta	20.000	20.000	20.000		=
Bogotá, D.C., Frigorífico Guadalupe	9.800	10.000	9.933		+	Ibagué, Plaza La 21	20.000	21.900	20.833		-
Bogotá, D.C., Paloquemao	10.600	10.800	10.733		+	Villavicencio, CAV	20.000	20.500	20.125		=
Bogotá, D.C., Plaza Las Flores	9.000	9.400	9.200		+	Yopal (Casanare)	20.000	20.000	20.000		=
Bucaramanga, Frigoríficos	11.215	12.200	11.738		+	Carne de cerdo, costilla					
Cúcuta, Cenabastos	10.200	10.500	10.350		+	Barranquilla, Barranquillita	17.000	17.000	17.000		-
Medellín, Central Mayorista de Antioquia	11.300	11.500	11.400		-	Bogotá, D.C., Frigorífico Ble Ltda.	19.800	20.000	19.933		+
Medellín, Plaza Minorista "José María Villa"	9.200	9.800	9.600		+	Bogotá, D.C., Frigorífico Guadalupe	20.000	20.000	20.000		+
Carne de cerdo, brazo con hueso						Bogotá, D.C., Paloquemao	20.000	22.000	21.000		-
Barranquilla, Barranquillita	15.000	15.000	15.000		-	Bogotá, D.C., Plaza Las Flores	20.000	21.000	20.333		-
Bogotá, D.C., Frigorífico Ble Ltda.	18.700	19.200	18.967		+	Buenaventura (Valle del Cauca)	23.000	24.000	23.333		=
Bogotá, D.C., Frigorífico Guadalupe	18.800	19.000	18.933		+	Cali, Santa Elena	19.500	21.000	20.050		+
Bogotá, D.C., Paloquemao	18.000	18.400	18.200		-	Cúcuta, Cenabastos	20.000	20.000	20.000		=
Bogotá, D.C., Plaza Las Flores	18.500	19.000	18.767		+	Cúcuta, La Nueva Sexta	21.000	21.500	21.167		=
Cartagena, Bazurto	16.000	17.000	16.500		+	Florencia (Caquetá)	18.000	18.500	18.333		=
Cúcuta, Cenabastos	19.000	19.000	19.000		=	Ibagué, Plaza La 21	19.000	21.000	19.667		-
Malambo (Atlántico), Carnes y carnes	17.200	17.200	17.200		+	Malambo (Atlántico), Carnes y carnes	23.200	23.200	23.200		+
Montería, Mercado del Sur	17.000	17.000	17.000		=	Manizales, Centro Galerías	19.000	20.000	19.667		=
Sincelejo, Nuevo Mercado	15.000	15.000	15.000		=	Medellín, Central Mayorista de Antioquia	20.950	22.900	22.038		+
Valledupar, Mercado Nuevo	17.000	19.000	17.667		+	Medellín, Plaza Minorista "José María Villa"	20.000	22.200	20.800		+
Carne de cerdo, brazo sin hueso						Montería, Mercado del Sur	18.000	18.000	18.000		-
Barranquilla, Barranquillita	16.000	16.000	16.000		-	Palmira (Valle del Cauca)	19.500	20.500	20.000		+
Bogotá, D.C., Frigorífico Ble Ltda.	19.200	19.800	19.500		+	Pasto, El Potrerillo	18.000	24.000	21.500		=
Bogotá, D.C., Frigorífico Guadalupe	19.300	19.500	19.433		+	Pereira, La 41	23.000	24.000	23.333		=
Bogotá, D.C., Paloquemao	19.000	19.400	19.200		+	Popayán, Plaza de mercado del barrio Bolívar	18.000	18.000	18.000		=

Cuadro 7. Mercados mayoristas. Precios de venta de carnes (continuación)
2023 (7 al 13 de enero)

Productos y mercados	Pesos por kilogramo				Tendencia	Productos y mercados	Pesos por kilogramo				Tendencia
	Mínimo	Máximo	Medio				Mínimo	Máximo	Medio		
Carne de cerdo, costilla (continuación)						Carne de cerdo, lomo sin hueso (continuación)					
Tuluá (Valle del Cauca)	22.100	22.600	22.350		+	Ibagué, Plaza La 21	22.000	23.900	22.967		+
Tunja, Complejo de Servicios del Sur	20.000	22.000	20.667		+	Malambo (Atlántico), Carnes y carnes	27.800	27.800	27.800		+
Valledupar, Mercado Nuevo	20.000	20.000	20.000		+	Manizales, Centro Galerías	21.000	23.000	22.000		=
Villavicencio, CAV	20.000	20.500	20.125		+	Medellín, Central Mayorista de Antioquia	24.250	26.000	25.250		+
Yopal (Casanare)	20.000	20.000	20.000		=	Medellín, Plaza Minorista "José María Villa"	20.000	21.500	20.875		-
Carne de cerdo en canal						Montería, Mercado del Sur	22.000	24.000	23.000		-
Bogotá, D.C., Frigorífico Guadalupe	13.760	14.080	13.920		-	Neiva, Surabastos	20.000	21.000	20.250		=
Ibagué, Plaza La 21	12.500	13.600	13.100		-	Palmira (Valle del Cauca)	23.000	24.000	23.625		+
Pereira, La 41	14.100	14.200	14.133		-	Pasto, El Potrerillo	22.000	26.000	25.000		=
Popayán, Plaza de mercado del barrio Bolívar	12.500	12.700	12.567		-	Pereira, La 41	25.000	25.000	25.000		=
Carne de cerdo, espinazo						Popayán, Plaza de mercado del barrio Bolívar	24.000	24.000	24.000		=
Buenaventura (Valle del Cauca)	14.000	15.000	14.667		-	Sincelejo, Nuevo Mercado	18.000	19.000	18.500		=
Cali, Santa Elena	9.000	10.000	9.625		=	Tuluá (Valle del Cauca)	27.000	27.400	27.200		+
Cúcuta, Cenabastos	6.000	7.000	6.500		=	Tunja, Complejo de Servicios del Sur	22.000	22.000	22.000		-
Manizales, Centro Galerías	12.000	14.000	13.000		=	Valledupar, Mercado Nuevo	25.000	25.000	25.000		+
Medellín, Central Mayorista de Antioquia	10.500	11.000	10.750		+	Carne de cerdo, pernil con hueso					
Medellín, Plaza Minorista "José María Villa"	9.400	9.900	9.650		-	Barranquilla, Barranquillita	15.000	15.000	15.000		=
Montería, Mercado del Sur	18.000	18.000	18.000		+	Bogotá, D.C., Frigorífico Ble Ltda.	19.000	20.000	19.667		-
Neiva, Surabastos	4.000	6.000	5.000		-	Bogotá, D.C., Frigorífico Guadalupe	19.000	19.200	19.067		-
Palmira (Valle del Cauca)	12.000	12.500	12.250		=	Bogotá, D.C., Plaza Las Flores	19.000	19.500	19.333		+
Pasto, El Potrerillo	12.000	16.000	14.500		=	Cartagena, Bazurto	15.500	18.000	16.667		+
Pereira, La 41	15.000	16.000	15.333		=	Cúcuta, Cenabastos	18.000	19.000	18.500		=
Popayán, Plaza de mercado del barrio Bolívar	12.000	12.400	12.133		=	Cúcuta, La Nueva Sexta	19.000	19.500	19.167		+
Tuluá (Valle del Cauca)	13.000	13.200	13.100		+	Ibagué, Plaza La 21	21.000	23.900	21.967		-
Tunja, Complejo de Servicios del Sur	15.000	15.000	15.000		+	Malambo (Atlántico), Carnes y carnes	20.300	20.300	20.300		+
Carne de cerdo, lomo con hueso						Montería, Mercado del Sur	17.000	18.000	17.500		-
Barranquilla, Barranquillita	16.500	16.500	16.500		=	Sincelejo, Nuevo Mercado	15.000	15.000	15.000		=
Cartagena, Bazurto	18.500	20.000	19.500		-	Valledupar, Mercado Nuevo	17.000	19.000	18.000		+
Cúcuta, Cenabastos	18.000	18.000	18.000		=	Villavicencio, CAV	19.500	19.500	19.500		=
Cúcuta, La Nueva Sexta	20.000	21.000	20.333		=	Yopal (Casanare)	20.000	20.000	20.000		=
Malambo (Atlántico), Carnes y carnes	20.200	20.200	20.200		+	Carne de cerdo, pernil sin hueso					
Montería, Mercado del Sur	18.000	19.000	18.250		+	Bogotá, D.C., Frigorífico Ble Ltda.	21.000	21.000	21.000		+
Sincelejo, Nuevo Mercado	15.000	15.000	15.000		=	Bogotá, D.C., Frigorífico Guadalupe	21.000	21.400	21.200		-
Valledupar, Mercado Nuevo	17.000	17.000	17.000		=	Bogotá, D.C., Plaza Las Flores	21.000	22.000	21.667		+
Carne de cerdo, lomo sin hueso						Buenaventura (Valle del Cauca)	22.000	23.000	22.333		+
Barranquilla, Barranquillita	19.000	20.000	19.667		+	Cali, Santa Elena	23.000	24.000	23.500		+
Bogotá, D.C., Frigorífico Ble Ltda.	22.000	22.000	22.000		+	Cúcuta, Cenabastos	20.000	21.000	20.500		+
Bogotá, D.C., Frigorífico Guadalupe	20.000	22.000	21.000		-	Cúcuta, La Nueva Sexta	21.000	22.000	21.333		+
Bogotá, D.C., Paloquemao	21.000	23.000	22.000		+	Malambo (Atlántico), Carnes y carnes	24.400	24.400	24.400		+
Bogotá, D.C., Plaza Las Flores	22.500	23.000	22.833		+	Manizales, Centro Galerías	20.000	22.000	21.000		=
Buenaventura (Valle del Cauca)	23.000	24.000	23.333		-	Medellín, Central Mayorista de Antioquia	22.500	23.400	22.875		+
Cali, Santa Elena	24.000	24.500	24.250		+	Medellín, Plaza Minorista "José María Villa"	19.500	20.900	20.200		-
Cúcuta, Cenabastos	21.000	22.000	21.500		=	Montería, Mercado del Sur	22.000	22.000	22.000		-
Cúcuta, La Nueva Sexta	20.500	22.000	21.167		-	Palmira (Valle del Cauca)	23.000	23.500	23.250		+
Florencia (Caquetá)	22.000	23.000	22.500		=	Pasto, El Potrerillo	22.000	24.000	23.000		=
						Pereira, La 41	23.000	24.000	23.333		=
						Popayán, Plaza de mercado del barrio Bolívar	21.000	21.000	21.000		=

Cuadro 7. Mercados mayoristas. Precios de venta de carnes (continuación)
2023 (7 al 13 de enero)

Productos y mercados	Pesos por kilogramo				Tendencia	Productos y mercados	Pesos por kilogramo				Tendencia
	Mínimo	Máximo	Medio				Mínimo	Máximo	Medio		
Carne de cerdo, pernil sin hueso (continuación)						Carne de res, bola de brazo (continuación)					
Sincelejo, Nuevo Mercado	18.000	18.000	18.000	=		Manizales, Centro Galerías	25.000	27.000	26.000	=	
Tuluá (Valle del Cauca)	25.000	25.600	25.300	+		Medellín, Central Mayorista de Antioquia	33.500	34.000	33.775	+	
Tunja, Complejo de Servicios del Sur	20.000	20.000	20.000	-		Montería, Mercado del Sur	24.000	25.000	24.250	-	
Villavicencio, CAV	20.000	20.500	20.125	-		Palmira (Valle del Cauca)	27.000	28.000	27.375	-	
Yopal (Casanare)	20.000	20.000	20.000	=		Pasto, El Potrerillo	20.000	24.000	22.500	=	
Carne de cerdo, tocineta plancha						Pereira, La 41	27.000	28.000	27.667	=	
Manizales, Centro Galerías	19.000	20.000	19.333	=		Popayán, Plaza de mercado del barrio Bolívar	26.000	26.000	26.000	=	
Carne de cerdo, tocino barriga						Sincelejo, Nuevo Mercado	24.000	24.000	24.000	=	
Bogotá, D.C., Frigorífico Ble Ltda.	20.000	21.000	20.667	+		Tuluá (Valle del Cauca)	29.800	30.000	29.900	-	
Bogotá, D.C., Frigorífico Guadalupe	20.000	20.000	20.000	=		Valledupar, Mercado Nuevo	26.000	27.000	26.333	+	
Bogotá, D.C., Plaza Las Flores	18.000	18.800	18.433	-		Carne de res, bola de pierna					
Florencia (Caquetá)	13.000	13.000	13.000	=		Barranquilla, Barranquillita	25.000	26.000	25.333	=	
Ibagué, Plaza La 21	15.000	17.000	16.300	-		Barranquilla, Granabastos	26.000	26.100	26.033	+	
Medellín, Central Mayorista de Antioquia	26.000	26.850	26.338	-		Bogotá, D.C., Frigorífico Ble Ltda.	23.000	24.000	23.750	+	
Medellín, Plaza Minorista "José María Villa"	23.000	24.200	23.550	-		Bogotá, D.C., Frigorífico Guadalupe	25.000	26.000	25.667	+	
Neiva, Surabastos	13.000	14.000	13.750	=		Bogotá, D.C., Paloquemao	25.000	26.000	25.333	+	
Palmira (Valle del Cauca)	19.700	20.000	19.875	=		Buenaventura (Valle del Cauca)	27.000	28.000	27.667	-	
Pereira, La 41	23.000	23.000	23.000	=		Cali, Santa Elena	28.000	29.000	28.375	+	
Popayán, Plaza de mercado del barrio Bolívar	11.000	11.000	11.000	+		Cartagena, Bazurto	24.000	26.000	25.167	-	
Tunja, Complejo de Servicios del Sur	11.000	12.000	11.667	-		Cúcuta, Cenabastos	25.000	26.000	25.667	+	
Carne de cerdo, tocino papada						Cúcuta, La Nueva Sexta	26.000	27.000	26.333	+	
Bogotá, D.C., Frigorífico Ble Ltda.	15.500	16.000	15.833	+		Florencia (Caquetá)	24.000	24.000	24.000	=	
Bogotá, D.C., Frigorífico Guadalupe	15.000	16.000	15.667	-		Ibagué, Plaza La 21	24.000	24.900	24.300	+	
Bogotá, D.C., Plaza Las Flores	17.000	18.200	17.567	+		Malambo (Atlántico), Carnes y carnes	30.000	30.000	30.000	+	
Buenaventura (Valle del Cauca)	12.000	13.000	12.667	+		Manizales, Centro Galerías	25.000	27.000	26.000	=	
Cali, Santa Elena	13.500	14.500	14.000	+		Medellín, Central Mayorista de Antioquia	33.800	34.000	33.900	-	
Cúcuta, Cenabastos	16.000	17.000	16.500	=		Medellín, Plaza Minorista "José María Villa"	29.000	31.000	29.875	+	
Cúcuta, La Nueva Sexta	16.000	17.000	16.333	+		Montería, Mercado del Sur	24.000	25.000	24.250	=	
Ibagué, Plaza La 21	13.800	15.000	14.267	+		Neiva, Surabastos	23.000	24.000	23.750	=	
Manizales, Centro Galerías	15.000	18.000	16.333	=		Palmira (Valle del Cauca)	27.500	28.500	28.000	+	
Medellín, Central Mayorista de Antioquia	16.000	16.000	16.000	+		Pasto, El Potrerillo	22.000	24.000	23.500	=	
Medellín, Plaza Minorista "José María Villa"	16.000	18.000	17.250	-		Pereira, La 41	27.000	28.000	27.667	=	
Pereira, La 41	20.000	22.000	21.333	=		Popayán, Plaza de mercado del barrio Bolívar	26.000	26.000	26.000	=	
Tuluá (Valle del Cauca)	15.000	15.500	15.250	+		Sincelejo, Nuevo Mercado	24.000	24.000	24.000	=	
Carne de res, bola de brazo						Tuluá (Valle del Cauca)	29.800	30.000	29.900	-	
Barranquilla, Barranquillita	25.000	26.000	25.333	+		Valledupar, Mercado Nuevo	26.000	27.000	26.333	+	
Barranquilla, Granabastos	26.000	26.100	26.033	+		Villavicencio, CAV	22.000	23.000	22.250	-	
Bogotá, D.C., Paloquemao	25.000	26.000	25.333	+		Yopal (Casanare)	24.000	25.000	24.500	=	
Buenaventura (Valle del Cauca)	27.000	28.000	27.333	-		Carne de res, bota					
Cali, Santa Elena	26.000	27.000	26.475	=		Barranquilla, Barranquillita	25.000	26.000	25.667	=	
Cartagena, Bazurto	24.000	26.000	25.375	-		Barranquilla, Granabastos	26.000	26.100	26.033	+	
Cúcuta, Cenabastos	25.000	26.000	25.333	=		Bogotá, D.C., Frigorífico Ble Ltda.	23.000	24.000	23.750	+	
Cúcuta, La Nueva Sexta	25.000	26.000	25.333	+		Bogotá, D.C., Frigorífico Guadalupe	25.000	26.000	25.667	+	
Ibagué, Plaza La 21	23.000	24.900	23.967	+		Bogotá, D.C., Paloquemao	25.000	26.000	25.333	+	
Malambo (Atlántico), Carnes y carnes	30.000	30.000	30.000	+		Bucaramanga, Frigoríficos	32.900	35.600	34.250	+	
						Cartagena, Bazurto	24.500	25.000	24.833	-	

Cuadro 7. Mercados mayoristas. Precios de venta de carnes (continuación)
2023 (7 al 13 de enero)

Productos y mercados	Pesos por kilogramo				Tendencia	Productos y mercados	Pesos por kilogramo				Tendencia
	Mínimo	Máximo	Medio				Mínimo	Máximo	Medio		
Carne de res, bota (continuación)						Carne de res, centro de pierna (continuación)					
Cúcuta, Cenabastos	25.000	26.000	25.333	=		Manizales, Centro Galerías	25.000	27.000	26.000	=	
Ibagué, Plaza La 21	23.000	25.900	24.100	-		Medellín, Central Mayorista de Antioquia	34.000	35.800	34.900	+	
Malambo (Atlántico), Carnes y carnes	30.000	30.000	30.000	+		Medellín, Plaza Minorista "José María Villa"	29.000	29.500	29.125	-	
Manizales, Centro Galerías	24.000	27.000	25.333	=		Montería, Mercado del Sur	23.000	24.000	23.750	-	
Medellín, Central Mayorista de Antioquia	33.800	35.800	34.650	=		Pereira, La 41	28.000	28.000	28.000	=	
Medellín, Plaza Minorista "José María Villa"	29.000	30.500	29.750	+		Sincelejo, Nuevo Mercado	24.000	24.000	24.000	=	
Montería, Mercado del Sur	24.000	24.000	24.000	=		Valledupar, Mercado Nuevo	26.000	28.000	27.000	+	
Sincelejo, Nuevo Mercado	24.000	24.000	24.000	=		Villavicencio, CAV	22.000	23.000	22.250	-	
Valledupar, Mercado Nuevo	26.000	27.000	26.333	+		Yopal (Casanare)	24.000	25.000	24.500	=	
Villavicencio, CAV	22.000	23.000	22.250	-							
Yopal (Casanare)	24.000	25.000	24.500	=		Carne de res, chatas					
						Barranquilla, Barranquillita	26.000	27.000	26.667	=	
Carne de res, cadera						Barranquilla, Granabastos	27.000	27.100	27.033	=	
Barranquilla, Barranquillita	26.000	27.000	26.667	=		Bogotá, D.C., Frigorífico Ble Ltda.	30.000	31.000	30.500	-	
Barranquilla, Granabastos	27.000	27.100	27.033	=		Bogotá, D.C., Frigorífico Guadalupe	31.000	32.000	31.667	-	
Bogotá, D.C., Frigorífico Ble Ltda.	23.000	24.000	23.750	+		Bogotá, D.C., Paloquemao	31.000	33.000	32.000	+	
Bogotá, D.C., Frigorífico Guadalupe	25.000	26.000	25.667	+		Bucaramanga, Frigoríficos	55.000	59.500	57.250	=	
Bogotá, D.C., Paloquemao	25.000	26.000	25.333	+		Cali, Santa Elena	37.000	38.000	37.350	-	
Bucaramanga, Frigoríficos	40.700	41.600	41.150	+		Cartagena, Bazurto	27.500	29.500	28.333	+	
Buenaventura (Valle del Cauca)	27.000	28.000	27.667	-		Cúcuta, Cenabastos	33.000	34.000	33.333	=	
Cali, Santa Elena	28.000	29.500	28.750	=		Cúcuta, La Nueva Sexta	34.000	35.000	34.667	=	
Cartagena, Bazurto	24.000	26.000	25.167	-		Ibagué, Plaza La 21	30.000	30.000	30.000	=	
Cúcuta, Cenabastos	26.000	26.000	26.000	=		Malambo (Atlántico), Carnes y carnes	34.000	34.000	34.000	+	
Ibagué, Plaza La 21	24.000	25.900	24.633	=		Medellín, Central Mayorista de Antioquia	49.980	52.000	50.770	+	
Malambo (Atlántico), Carnes y carnes	30.000	30.000	30.000	+		Medellín, Plaza Minorista "José María Villa"	41.000	42.900	42.050	+	
Manizales, Centro Galerías	25.000	27.000	26.000	=		Montería, Mercado del Sur	29.000	30.000	29.500	=	
Medellín, Central Mayorista de Antioquia	33.350	35.800	34.288	=		Palmira (Valle del Cauca)	32.000	34.000	32.875	+	
Medellín, Plaza Minorista "José María Villa"	29.000	31.500	30.250	-		Pasto, El Potrerillo	22.000	26.000	24.500	=	
Montería, Mercado del Sur	24.000	25.000	24.250	-		Pereira, La 41	34.000	34.000	34.000	=	
Palmira (Valle del Cauca)	27.500	28.500	27.875	+		Popayán, Plaza de mercado del barrio Bolívar	35.000	36.000	35.333	+	
Pasto, El Potrerillo	22.000	24.000	23.500	=		Sincelejo, Nuevo Mercado	24.000	24.000	24.000	=	
Pereira, La 41	27.000	28.000	27.667	=		Tuluá (Valle del Cauca)	38.000	39.000	38.500	+	
Popayán, Plaza de mercado del barrio Bolívar	30.000	31.000	30.333	+		Valledupar, Mercado Nuevo	30.000	32.000	31.333	=	
Sincelejo, Nuevo Mercado	24.000	24.000	24.000	=		Villavicencio, CAV	26.000	27.000	26.750	+	
Tuluá (Valle del Cauca)	29.800	30.000	29.900	-		Yopal (Casanare)	25.000	26.000	25.500	=	
Valledupar, Mercado Nuevo	27.000	28.000	27.333	+							
Villavicencio, CAV	22.000	23.000	22.250	-		Carne de res, cogote					
Yopal (Casanare)	24.000	25.000	24.500	=		Bogotá, D.C., Frigorífico Ble Ltda.	19.000	20.000	19.500	-	
						Bogotá, D.C., Frigorífico Guadalupe	20.000	20.000	20.000	=	
Carne de res, centro de pierna						Bogotá, D.C., Paloquemao	20.000	21.000	20.667	-	
Barranquilla, Barranquillita	25.000	26.000	25.667	=		Ibagué, Plaza La 21	13.000	13.600	13.200	-	
Barranquilla, Granabastos	26.000	26.100	26.033	=		Montería, Mercado del Sur	18.000	20.000	19.500	=	
Bogotá, D.C., Frigorífico Ble Ltda.	23.000	24.000	23.750	+		Pereira, La 41	22.000	22.000	22.000	=	
Bogotá, D.C., Frigorífico Guadalupe	25.000	26.000	25.667	+							
Bogotá, D.C., Paloquemao	25.000	26.000	25.333	+		Carne de res, costilla					
Bucaramanga, Frigoríficos	37.700	37.950	37.825	+		Barranquilla, Barranquillita	13.000	14.000	13.333	=	
Cartagena, Bazurto	24.500	27.000	25.500	-		Bogotá, D.C., Frigorífico Ble Ltda.	18.000	18.500	18.375	-	
Cúcuta, Cenabastos	26.000	27.000	26.333	=		Bogotá, D.C., Frigorífico Guadalupe	18.000	19.000	18.600	-	
Cúcuta, La Nueva Sexta	27.000	28.000	27.333	=		Bogotá, D.C., Paloquemao	22.000	22.000	22.000	+	
Ibagué, Plaza La 21	24.000	25.900	24.633	-		Bucaramanga, Frigoríficos	44.100	45.700	44.900	=	
Malambo (Atlántico), Carnes y carnes	27.000	27.000	27.000	+							

Cuadro 7. Mercados mayoristas. Precios de venta de carnes (continuación)
2023 (7 al 13 de enero)

Productos y mercados	Pesos por kilogramo				Tendencia	Productos y mercados	Pesos por kilogramo				Tendencia
	Mínimo	Máximo	Medio	Precios			Mínimo	Máximo	Medio	Precios	
Carne de res, costilla (continuación)					Carne de res, lomo de brazo (continuación)						
Buenaventura (Valle del Cauca)	19.000	20.000	19.667		-	Montería, Mercado del Sur	23.000	24.000	23.750	-	
Cali, Santa Elena	16.000	16.500	16.225		-	Pasto, El Potrerillo	20.000	24.000	23.000	=	
Cúcuta, Cenabastos	19.000	20.000	19.333		=	Pereira, La 41	27.000	28.000	27.667	=	
Cúcuta, La Nueva Sexta	19.000	20.000	19.333		=	Popayán, Plaza de mercado del barrio Bolívar	26.000	26.000	26.000	=	
Ibagué, Plaza La 21	16.000	17.000	16.667		=	Sincelejo, Nuevo Mercado	20.000	20.000	20.000	=	
Malambo (Atlántico), Carnes y carnes	16.000	16.000	16.000		+	Valledupar, Mercado Nuevo	26.000	27.000	26.333	+	
Manizales, Centro Galerías	15.000	18.000	16.167		=	Carne de res, lomo fino					
Medellín, Central Mayorista de Antioquia	18.900	20.100	19.625		-	Barranquilla, Barranquillita	38.000	39.000	38.667	=	
Medellín, Plaza Minorista "José María Villa"	15.000	16.500	15.875		-	Barranquilla, Granabastos	40.000	41.000	40.333	-	
Montería, Mercado del Sur	12.000	13.000	12.500		-	Bogotá, D.C., Frigorífico Ble Ltda.	41.000	42.000	41.750	-	
Pasto, El Potrerillo	18.000	22.000	20.000		=	Bogotá, D.C., Frigorífico Guadalupe	42.000	43.000	42.333	-	
Pereira, La 41	12.000	13.000	12.333		=	Bogotá, D.C., Paloquemao	41.000	42.000	41.667	+	
Popayán, Plaza de mercado del barrio Bolívar	17.000	17.400	17.200		+	Bucaramanga, Frigoríficos	77.400	81.200	79.300	=	
Tuluá (Valle del Cauca)	15.800	16.300	16.050		-	Buenaventura (Valle del Cauca)	32.000	34.000	33.000	-	
Valledupar, Mercado Nuevo	16.000	18.000	17.000		=	Cartagena, Bazurto	40.000	48.000	44.333	-	
Villavicencio, CAV	20.000	22.000	21.000		+	Cúcuta, Cenabastos	33.000	34.000	33.667	=	
Yopal (Casanare)	17.000	18.000	17.500		=	Cúcuta, La Nueva Sexta	35.000	35.000	35.000	+	
Carne de res en canal					Ibagué, Plaza La 21						
Arauca (Arauca)	22.000	22.000	22.000		=	Malambo (Atlántico), Carnes y carnes	53.000	53.000	53.000	+	
Ibagué, Plaza La 21	15.200	16.000	15.733		=	Manizales, Centro Galerías	28.000	33.000	29.667	=	
Popayán, Plaza de mercado del barrio Bolívar	13.900	13.900	13.900		+	Medellín, Central Mayorista de Antioquia	65.200	68.900	66.725	+	
Carne de res, falda					Medellín, Plaza Minorista "José María Villa"						
Barranquilla, Barranquillita	21.000	22.000	21.333		+	Montería, Mercado del Sur	41.000	44.000	42.500	+	
Barranquilla, Granabastos	22.000	22.100	22.033		+	Palmira (Valle del Cauca)	32.000	33.500	32.500	=	
Bogotá, D.C., Frigorífico Ble Ltda.	20.000	20.500	20.250		-	Pasto, El Potrerillo	22.000	30.000	27.000	=	
Bogotá, D.C., Frigorífico Guadalupe	21.000	22.000	21.667		+	Pereira, La 41	36.000	38.000	36.667	=	
Bogotá, D.C., Paloquemao	24.000	24.000	24.000		=	Popayán, Plaza de mercado del barrio Bolívar	36.000	36.000	36.000	=	
Buenaventura (Valle del Cauca)	23.000	24.000	23.667		+	Sincelejo, Nuevo Mercado	27.000	27.000	27.000	=	
Cali, Santa Elena	17.000	18.500	17.800		-	Valledupar, Mercado Nuevo	33.000	36.000	34.667	+	
Cartagena, Bazurto	23.000	23.500	23.167		+	Villavicencio, CAV	36.000	37.000	36.500	-	
Cúcuta, Cenabastos	23.000	24.000	23.667		=	Yopal (Casanare)	30.000	30.000	30.000	-	
Cúcuta, La Nueva Sexta	24.000	24.000	24.000		=	Carne de res molida, murillo					
Ibagué, Plaza La 21	20.000	22.900	21.900		-	Bogotá, D.C., Frigorífico Ble Ltda.	19.000	19.800	19.525	-	
Malambo (Atlántico), Carnes y carnes	25.000	25.000	25.000		+	Bogotá, D.C., Frigorífico Guadalupe	19.000	19.000	19.000	-	
Manizales, Centro Galerías	18.000	20.000	18.667		=	Bogotá, D.C., Paloquemao	21.000	22.000	21.667	+	
Medellín, Central Mayorista de Antioquia	28.500	29.000	28.850		+	Florencia (Caquetá)	18.000	19.000	18.667	=	
Medellín, Plaza Minorista "José María Villa"	27.000	28.800	27.675		-	Ibagué, Plaza La 21	19.000	20.000	19.667	-	
Montería, Mercado del Sur	21.000	23.000	22.250		=	Carne de res, morrillo					
Palmira (Valle del Cauca)	18.000	19.000	18.500		+	Bogotá, D.C., Frigorífico Ble Ltda.	21.000	22.000	21.500	-	
Pasto, El Potrerillo	18.000	22.000	20.000		=	Bogotá, D.C., Frigorífico Guadalupe	21.000	22.000	21.667	+	
Pereira, La 41	22.000	22.000	22.000		=	Bogotá, D.C., Paloquemao	24.000	25.000	24.667	-	
Popayán, Plaza de mercado del barrio Bolívar	19.000	20.000	19.667		+	Buenaventura (Valle del Cauca)	23.000	24.000	23.667	+	
Tuluá (Valle del Cauca)	21.000	21.000	21.000		+	Cali, Santa Elena	26.000	27.000	26.375	=	
Carne de res, lomo de brazo					Cúcuta, Cenabastos						
Bogotá, D.C., Paloquemao	23.000	25.000	24.000		-	Cúcuta, La Nueva Sexta	23.000	25.000	24.333	-	
Cúcuta, Cenabastos	23.000	23.000	23.000		=	Florencia (Caquetá)	18.000	18.000	18.000	=	
Cúcuta, La Nueva Sexta	25.000	25.000	25.000		+						

Cuadro 7. Mercados mayoristas. Precios de venta de carnes (continuación)
2023 (7 al 13 de enero)

Productos y mercados	Pesos por kilogramo				Tendencia	Productos y mercados	Pesos por kilogramo				Tendencia
	Mínimo	Máximo	Medio				Mínimo	Máximo	Medio		
Carne de res, morrillo (continuación)						Carne de res, murillo (continuación)					
Ibagué, Plaza La 21	19.000	23.000	21.300	=		Manizales, Centro Galerías	20.000	20.500	20.167	=	
Malambo (Atlántico), Carnes y carnes	22.500	22.500	22.500	+		Medellín, Central Mayorista de Antioquia	25.600	27.000	26.150	-	
Medellín, Central Mayorista de Antioquia	29.800	31.000	30.150	=		Montería, Mercado del Sur	18.000	20.000	18.500	=	
Medellín, Plaza Minorista "José María Villa"	27.000	28.500	27.750	-		Neiva, Surabastos	17.000	18.000	17.750	=	
Montería, Mercado del Sur	20.000	22.000	20.500	-		Villavicencio, CAV	20.000	21.000	20.500	-	
Palmira (Valle del Cauca)	25.000	26.500	25.875	+		Yopal (Casasare)	20.000	20.000	20.000	=	
Pasto, El Potrerillo	20.000	22.000	21.000	=		Carne de res, paletero					
Pereira, La 41	24.000	25.000	24.667	=		Bogotá, D.C., Paloquemao	23.000	24.000	23.333	+	
Popayán, Plaza de mercado del barrio Bolívar	23.000	23.000	23.000	=		Cúcuta, Cenabastos	23.000	24.000	23.333	=	
Tuluá (Valle del Cauca)	24.000	24.600	24.300	+		Cúcuta, La Nueva Sexta	23.000	24.000	23.333	=	
Villavicencio, CAV	20.000	21.000	20.250	-		Ibagué, Plaza La 21	14.000	14.900	14.600	-	
Yopal (Casasare)	20.000	20.000	20.000	=		Malambo (Atlántico), Carnes y carnes	20.500	20.500	20.500	+	
Carne de res, muchacho						Manizales, Centro Galerías	22.000	24.000	22.667	=	
Barranquilla, Barranquillita	25.000	26.000	25.333	=		Medellín, Central Mayorista de Antioquia	27.500	28.500	28.075	+	
Barranquilla, Granabastos	26.000	26.100	26.033	=		Medellín, Plaza Minorista "José María Villa"	27.000	28.900	27.925	-	
Bogotá, D.C., Frigorífico Ble Ltda.	26.000	27.000	26.750	-		Montería, Mercado del Sur	22.000	23.000	22.750	=	
Bogotá, D.C., Frigorífico Guadalupe	26.000	27.000	26.333	-		Pereira, La 41	26.000	28.000	27.000	=	
Bogotá, D.C., Paloquemao	30.000	32.000	31.000	-		Sincelejo, Nuevo Mercado	22.000	22.000	22.000	=	
Bucaramanga, Frigoríficos	38.300	39.900	39.100	=		Valledupar, Mercado Nuevo	24.000	25.000	24.333	=	
Buenaventura (Valle del Cauca)	27.000	28.000	27.667	+		Carne de res, pecho					
Cali, Santa Elena	26.700	27.500	27.050	-		Bogotá, D.C., Frigorífico Ble Ltda.	22.000	22.000	22.000	-	
Cartagena, Bazurto	24.500	25.000	24.833	-		Bogotá, D.C., Frigorífico Guadalupe	22.000	22.000	22.000	-	
Cúcuta, Cenabastos	25.000	26.000	25.333	=		Bogotá, D.C., Paloquemao	24.000	24.000	24.000	=	
Cúcuta, La Nueva Sexta	26.000	27.000	26.667	+		Bucaramanga, Frigoríficos	29.600	31.100	30.350	=	
Ibagué, Plaza La 21	23.400	25.900	24.767	-		Buenaventura (Valle del Cauca)	23.000	24.000	23.667	=	
Malambo (Atlántico), Carnes y carnes	30.000	30.000	30.000	+		Cali, Santa Elena	26.000	26.500	26.250	+	
Manizales, Centro Galerías	25.000	27.000	26.000	=		Cúcuta, Cenabastos	24.000	25.000	24.333	+	
Medellín, Central Mayorista de Antioquia	29.500	30.650	30.150	-		Cúcuta, La Nueva Sexta	24.000	25.000	24.667	=	
Medellín, Plaza Minorista "José María Villa"	29.000	30.000	29.500	+		Ibagué, Plaza La 21	21.000	23.000	22.333	-	
Montería, Mercado del Sur	23.000	25.000	24.000	=		Manizales, Centro Galerías	22.000	22.000	22.000	=	
Palmira (Valle del Cauca)	25.000	26.000	25.625	+		Medellín, Central Mayorista de Antioquia	24.900	25.900	25.625	=	
Pasto, El Potrerillo	22.000	24.000	23.500	=		Medellín, Plaza Minorista "José María Villa"	24.000	24.200	24.050	-	
Pereira, La 41	27.000	28.000	27.667	=		Montería, Mercado del Sur	21.000	22.000	21.750	+	
Popayán, Plaza de mercado del barrio Bolívar	25.000	25.000	25.000	=		Palmira (Valle del Cauca)	25.000	26.000	25.500	+	
Sincelejo, Nuevo Mercado	24.000	24.000	24.000	=		Pasto, El Potrerillo	18.000	22.000	20.500	=	
Tuluá (Valle del Cauca)	28.000	28.400	28.200	+		Pereira, La 41	23.000	24.000	23.667	=	
Valledupar, Mercado Nuevo	30.000	32.000	30.667	+		Popayán, Plaza de mercado del barrio Bolívar	23.000	24.000	23.333	=	
Villavicencio, CAV	22.000	23.000	22.250	-		Tuluá (Valle del Cauca)	25.000	26.000	25.500	+	
Yopal (Casasare)	24.000	25.000	24.500	=		Valledupar, Mercado Nuevo	24.000	25.000	24.333	+	
Carne de res, murillo						Carne de res, punta de anca					
Bogotá, D.C., Frigorífico Ble Ltda.	20.000	20.000	20.000	-		Barranquilla, Barranquillita	25.000	26.000	25.667	=	
Bogotá, D.C., Frigorífico Guadalupe	19.000	19.000	19.000	+		Barranquilla, Granabastos	27.000	27.100	27.033	+	
Bogotá, D.C., Paloquemao	21.000	22.000	21.667	+		Bogotá, D.C., Frigorífico Ble Ltda.	30.000	30.000	30.000	-	
Bucaramanga, Frigoríficos	26.400	27.800	27.100	=		Bogotá, D.C., Frigorífico Guadalupe	30.000	32.000	31.000	-	
Cúcuta, Cenabastos	23.000	24.000	23.667	+		Bogotá, D.C., Paloquemao	29.000	30.000	29.667	-	
Cúcuta, La Nueva Sexta	23.000	24.000	23.667	+		Bucaramanga, Frigoríficos	58.100	62.300	60.200	-	
Ibagué, Plaza La 21	19.000	20.800	19.933	+		Buenaventura (Valle del Cauca)	30.000	30.000	30.000	+	

Cuadro 7. Mercados mayoristas. Precios de venta de carnes (continuación)
2023 (7 al 13 de enero)

Productos y mercados	Pesos por kilogramo				Tendencia	Productos y mercados	Pesos por kilogramo				Tendencia
	Mínimo	Máximo	Medio				Mínimo	Máximo	Medio		
Carne de res, punta de anca (continuación)						Menudencias de pollo					
Cali, Santa Elena	37.000	38.000	37.375	=	Armenia, Mercar	7.000	7.200	7.067	=		
Cartagena, Bazurto	27.500	28.000	27.833	-	Florencia (Caquetá)	3.600	3.600	3.600	=		
Cúcuta, Cenabastos	28.000	32.000	30.000	=	Ibagué, Plaza La 21	2.200	2.500	2.300	-		
Cúcuta, La Nueva Sexta	32.000	33.000	32.667	+	Montería, Mercado del Sur	3.500	3.800	3.650	=		
Ibagué, Plaza La 21	28.200	30.000	29.367	-	Neiva, Surabastos	2.400	2.800	2.600	+		
Malambo (Atlántico), Carnes y carnes	40.000	40.000	40.000	+	Pasto, El Potrerillo	2.400	2.400	2.400	=		
Manizales, Centro Galerías	28.000	33.000	29.667	=	Popayán, Plaza de mercado del barrio Bolívar	4.200	4.400	4.333	+		
Medellín, Central Mayorista de Antioquia	49.800	51.200	50.550	+	Villavicencio, CAV	2.800	3.000	2.950	++		
Medellín, Plaza Minorista "José María Villa"	48.500	50.000	49.275	-	Muslos de pollo sin rabadilla						
Montería, Mercado del Sur	30.000	30.000	30.000	-	Arauca (Arauca)	7.800	7.800	7.800	=		
Palmira (Valle del Cauca)	32.500	33.500	33.125	+	Bogotá, D.C., Corabastos	9.500	9.800	9.667	+		
Pasto, El Potrerillo	22.000	24.000	23.500	=	Bogotá, D.C., Frigorífico Ble Ltda.	13.500	13.700	13.600	=		
Pereira, La 41	34.000	36.000	34.667	=	Bogotá, D.C., Paloquemao	12.600	12.800	12.733	=		
Popayán, Plaza de mercado del barrio Bolívar	35.000	35.000	35.000	=	Bogotá, D.C., Plaza Las Flores	8.800	9.200	9.000	+		
Sincelejo, Nuevo Mercado	24.000	24.000	24.000	=	Bucaramanga, Frigoríficos	9.800	12.900	11.405	=		
Tuluá (Valle del Cauca)	38.500	42.000	40.250	+	Medellín, Central Mayorista de Antioquia	11.200	11.500	11.425	+		
Valledupar, Mercado Nuevo	32.000	34.000	33.333	+	Villavicencio, CAV	10.400	11.000	10.625	+		
Villavicencio, CAV	22.000	23.000	22.250	-	Pechuga de pollo						
Yopal (Casanare)	25.000	26.000	25.500	=	Arauca (Arauca)	10.900	10.900	10.900	=		
Carne de res, sobrebarriga						Armenia, Mercar	14.000	14.000	14.000	=	
Barranquilla, Barranquillita	23.000	24.000	23.667	=	Barranquilla, Barranquillita	13.200	13.300	13.267	-		
Barranquilla, Granabastos	22.000	22.100	22.033	+	Barranquilla, Granabastos	13.000	13.100	13.050	+		
Bogotá, D.C., Frigorífico Ble Ltda.	22.000	22.500	22.250	-	Bogotá, D.C., Corabastos	12.500	13.000	12.767	-		
Bogotá, D.C., Frigorífico Guadalupe	22.000	24.000	23.000	+	Bogotá, D.C., Frigorífico Ble Ltda.	15.000	15.200	15.067	+		
Bogotá, D.C., Paloquemao	24.000	25.000	24.667	+	Bogotá, D.C., Frigorífico Guadalupe	15.600	16.000	15.800	+		
Bucaramanga, Frigoríficos	31.100	35.200	33.150	=	Bogotá, D.C., Paloquemao	15.800	16.000	15.867	+		
Buenaventura (Valle del Cauca)	24.000	25.000	24.333	=	Bogotá, D.C., Plaza Las Flores	12.500	13.500	13.000	+		
Cali, Santa Elena	26.000	27.000	26.475	=	Bucaramanga, Frigoríficos	14.200	16.100	15.307	=		
Cartagena, Bazurto	20.000	23.000	21.833	-	Buenaventura (Valle del Cauca)	13.000	13.500	13.167	-		
Cúcuta, Cenabastos	25.000	26.000	25.333	+	Cali, Galería Alameda	12.000	12.600	12.333	-		
Cúcuta, La Nueva Sexta	25.000	26.000	25.333	=	Cali, Santa Elena	12.400	12.600	12.500	=		
Florencia (Caquetá)	17.000	18.000	17.333	+	Cartagena, Bazurto	11.800	13.500	12.300	-		
Ibagué, Plaza La 21	22.000	22.900	22.300	-	Cúcuta, Cenabastos	12.800	13.500	13.150	=		
Malambo (Atlántico), Carnes y carnes	25.500	25.500	25.500	+	Florencia (Caquetá)	14.000	14.400	14.200	+		
Manizales, Centro Galerías	22.000	24.000	22.667	=	Ibagué, Plaza La 21	12.600	12.600	12.600	=		
Medellín, Central Mayorista de Antioquia	25.000	26.000	25.420	+	Manizales, Centro Galerías	12.000	13.000	12.533	=		
Medellín, Plaza Minorista "José María Villa"	27.000	28.500	27.850	=	Medellín, Central Mayorista de Antioquia	13.000	13.800	13.450	-		
Montería, Mercado del Sur	20.000	22.000	21.250	-	Medellín, Plaza Minorista "José María Villa"	10.700	11.500	11.075	+		
Neiva, Surabastos	18.000	20.000	18.750	=	Montería, Mercado del Sur	12.000	12.500	12.375	-		
Palmira (Valle del Cauca)	26.000	26.500	26.250	+	Neiva, Surabastos	12.000	13.000	12.600	=		
Pasto, El Potrerillo	18.000	20.000	19.500	=	Palmira (Valle del Cauca)	13.800	14.000	13.900	-		
Pereira, La 41	24.000	25.000	24.667	=	Pasto, El Potrerillo	18.000	20.000	18.500	=		
Popayán, Plaza de mercado del barrio Bolívar	25.000	26.000	25.333	+	Popayán, Plaza de mercado del barrio Bolívar	14.400	14.600	14.533	+		
Sincelejo, Nuevo Mercado	17.000	17.000	17.000	+	Santa Marta (Magdalena)	13.200	14.600	13.900	+		
Tuluá (Valle del Cauca)	27.000	28.000	27.500	+	Sincelejo, Nuevo Mercado	14.500	15.000	14.725	-		
Valledupar, Mercado Nuevo	23.000	25.000	24.000	+	Tuluá (Valle del Cauca)	14.400	14.800	14.600	-		
Villavicencio, CAV	20.000	21.000	20.750	+	Valledupar, Mercado Nuevo	10.500	12.300	11.267	-		
Yopal (Casanare)	20.000	20.000	20.000	=	Villavicencio, CAV	12.400	12.800	12.600	-		

Cuadro 7. Mercados mayoristas. Precios de venta de carnes (conclusión)
2023 (7 al 13 de enero)

Productos y mercados	Pesos por kilogramo				Tendencia	Productos y mercados	Pesos por kilogramo				Tendencia
	Mínimo	Máximo	Medio				Mínimo	Máximo	Medio		
Pierna pernil con rabadilla						Piernas de pollo (continuación)					
Arauca (Arauca)	6.800	6.800	6.800		=	Cúcuta, Cenabastos	8.850	9.500	9.175		=
Armenia, Mercar	10.600	11.000	10.733		=	Manizales, Centro Galerías	8.900	9.000	8.967		=
Barranquilla, Barranquillita	7.700	7.800	7.767		-	Medellín, Central Mayorista de Antioquia	11.200	11.500	11.350		-
Barranquilla, Granabastos	7.700	7.800	7.750		+	Medellín, Plaza Minorista "José María Villa"	7.400	7.700	7.525		-
Bogotá, D.C., Paloquemao	9.500	10.000	9.767		+	Montería, Mercado del Sur	7.800	8.000	7.900		+
Bogotá, D.C., Plaza Las Flores	8.800	9.500	9.100		+	Palmira (Valle del Cauca)	10.400	10.600	10.475		-
Bucaramanga, Frigoríficos	8.600	9.395	8.898		=	Popayán, Plaza de mercado del barrio Bolívar	10.400	10.600	10.533		=
Buenaventura (Valle del Cauca)	8.000	8.600	8.333		-	Tuluá (Valle del Cauca)	12.000	12.000	12.000		=
Cali, Galería Alameda	7.800	8.200	8.000		+	Valledupar, Mercado Nuevo	6.600	8.500	7.533		-
Cali, Santa Elena	8.000	8.400	8.250		+	Villavicencio, CAV	10.400	11.000	10.625		+
Cartagena, Bazurto	6.500	7.000	6.625		-	Pollo entero congelado sin vísceras					
Cúcuta, Cenabastos	8.200	8.300	8.250		=	Barranquilla, Barranquillita	9.200	9.300	9.267		-
Florencia (Caquetá)	12.000	12.400	12.133		+	Barranquilla, Granabastos	9.100	9.200	9.150		+
Ibagué, Plaza La 21	8.400	8.800	8.600		=	Cali, Galería Alameda	10.000	10.200	10.133		+
Medellín, Central Mayorista de Antioquia	11.200	11.500	11.375		-	Cali, Santa Elena	10.000	10.400	10.200		-
Medellín, Plaza Minorista "José María Villa"	7.400	7.800	7.625		+	Cartagena, Bazurto	8.500	8.600	8.567		-
Montería, Mercado del Sur	7.000	7.100	7.025		-	Medellín, Central Mayorista de Antioquia	11.800	12.000	11.900		=
Neiva, Surabastos	8.000	9.000	8.450		=	Medellín, Plaza Minorista "José María Villa"	10.000	11.000	10.425		+
Palmira (Valle del Cauca)	8.900	9.000	8.975		-	Montería, Mercado del Sur	9.000	9.300	9.075		-
Pasto, El Potrerillo	9.000	9.000	9.000		=	Popayán, Plaza de mercado del barrio Bolívar	11.000	11.000	11.000		+
Santa Marta (Magdalena)	7.000	7.600	7.200		-	Santa Marta (Magdalena)	9.000	10.800	9.667		+
Sincelejo, Nuevo Mercado	7.200	7.600	7.400		-	Valledupar, Mercado Nuevo	7.800	9.400	8.500		+
Tuluá (Valle del Cauca)	9.000	9.200	9.100		-	Pollo entero fresco sin vísceras					
Valledupar, Mercado Nuevo	5.800	6.000	5.933		-	Armenia, Mercar	13.000	14.000	13.667		=
Villavicencio, CAV	9.200	9.400	9.300		-	Bogotá, D.C., Corabastos	9.800	10.500	10.167		+
Pierna pernil sin rabadilla						Bogotá, D.C., Frigorífico Ble Ltda.	12.000	12.000	12.000		-
Bogotá, D.C., Frigorífico Ble Ltda.	13.500	14.000	13.833		+	Bogotá, D.C., Frigorífico Guadalupe	10.500	11.000	10.700		+
Bogotá, D.C., Frigorífico Guadalupe	10.000	10.200	10.067		-	Bogotá, D.C., Paloquemao	12.300	12.600	12.500		-
Bogotá, D.C., Paloquemao	13.000	13.300	13.100		+	Bogotá, D.C., Plaza Las Flores	10.000	10.500	10.167		+
Bogotá, D.C., Plaza Las Flores	9.000	9.600	9.267		+	Cúcuta, Cenabastos	10.500	11.200	10.850		=
Bucaramanga, Frigoríficos	9.300	11.400	10.220		=	Ibagué, Plaza La 21	10.200	10.600	10.400		-
Piernas de pollo						Palmira (Valle del Cauca)	10.400	10.600	10.450		-
Armenia, Mercar	11.600	12.000	11.867		=	Pasto, El Potrerillo	9.600	10.000	9.850		=
Bogotá, D.C., Corabastos	9.500	10.000	9.700		-	Sincelejo, Nuevo Mercado	10.200	10.600	10.450		+
Bogotá, D.C., Frigorífico Ble Ltda.	15.000	15.200	15.067		+	Tuluá (Valle del Cauca)	12.600	13.000	12.800		-
Bogotá, D.C., Frigorífico Guadalupe	11.000	12.000	11.667		-	Villavicencio, CAV	9.300	9.800	9.625		+
Bogotá, D.C., Paloquemao	12.600	12.800	12.733		+	Rabadillas de pollo					
Bogotá, D.C., Plaza Las Flores	9.800	10.200	10.000		+	Manizales, Centro Galerías	4.400	5.000	4.700		=
Bucaramanga, Frigoríficos	10.900	13.000	11.822		+						
Cali, Santa Elena	8.000	8.200	8.100		-						

TENDENCIAS

---	-	+	+++
Variación mayor al -20 %	Variación entre 0 % y -10 %	Variación entre 0 % y 10 %	Variación mayor al 20 %
--	=	++	n. d.
Variación entre -10 % y -20 %	Variación igual a 0 %	Variación entre 10 % y 20 %	No determinado

Cuadro 8. Mercados mayoristas. Precios de venta de pescados 2023 (7 al 13 de enero)

Productos y mercados	Pesos por kilogramo			
	Mínimo	Máximo	Medio	Tendencia
Almejas con concha				
Cali, Galería Alameda	7.500	8.500	8.000	+
Cali, Santa Elena	7.000	7.500	7.167	=
Medellín, Central Mayorista de Antioquia	7.800	8.000	7.867	+
Almejas sin concha				
Cali, Galería Alameda	19.000	21.000	19.667	+
Medellín, Central Mayorista de Antioquia	23.500	25.000	24.333	-
Palmira (Valle del Cauca)	17.000	18.000	17.750	-
Bagre rayado en postas congelado				
Armenia, Mercar	35.000	35.000	35.000	=
Bogotá, D.C., Paloquemao	30.000	30.000	30.000	-
Medellín, Central Mayorista de Antioquia	35.500	36.000	35.825	=
Tunja, Complejo de Servicios del Sur	28.000	30.000	29.333	=
Villavicencio, CAV	28.000	30.000	28.667	+
Bagre rayado entero congelado				
Bogotá, D.C., Plaza Las Flores	19.600	19.920	19.707	+
Cali, Galería Alameda	30.000	32.000	31.333	=
Cali, Santa Elena	27.000	28.000	27.500	=
Medellín, Central Mayorista de Antioquia	26.100	28.000	27.275	+
Palmira (Valle del Cauca)	29.500	30.000	29.750	=
Pereira, Mercasa	29.000	30.000	29.333	=
Popayán, Plaza de mercado del barrio Bolívar	26.000	27.200	26.733	+
Bagre rayado entero fresco				
Arauca (Arauca)	14.000	15.000	14.667	-
Bogotá, D.C., Paloquemao	28.000	29.000	28.667	-
Bucaramanga, Centroabastos	18.400	20.400	19.333	-
Cúcuta, La Nueva Sexta	16.000	18.000	16.833	-
Florencia (Caquetá)	30.000	30.000	30.000	=
Ibagué, Plaza La 21	20.000	20.000	20.000	=
Montería, Mercado del Sur	14.000	14.000	14.000	+++
Neiva, Surabastos	18.000	22.000	19.500	=
Valledupar, Mercado Nuevo	12.000	15.000	13.667	+
Yopal (Casanare)	15.000	15.000	15.000	n.d.
Basa, entero congelado importado				
Barranquilla, Barranquillita	14.000	14.200	14.067	=
Bogotá, D.C., Corabastos	12.500	13.800	13.100	-
Bogotá, D.C., Paloquemao	12.500	13.000	12.767	-
Bogotá, D.C., Plaza Las Flores	11.500	12.000	11.733	+
Bucaramanga, Centroabastos	11.500	11.500	11.500	+
Cali, Galería Alameda	13.000	15.000	13.833	=
Cali, Santa Elena	12.000	14.000	13.000	=
Cartagena, Bazurto	11.000	11.400	11.150	+
Cúcuta, La Nueva Sexta	11.000	12.000	11.500	+
Medellín, Central Mayorista de Antioquia	14.500	15.000	14.875	=
Palmira (Valle del Cauca)	12.500	13.000	12.825	-
Popayán, Plaza de mercado del barrio Bolívar	13.000	13.400	13.233	+
Villavicencio, CAV	12.000	12.500	12.333	-
Basa, filete congelado importado				
Bogotá, D.C., Corabastos	14.800	15.800	15.200	+
Bogotá, D.C., Paloquemao	17.000	17.000	17.000	-
Bogotá, D.C., Plaza Las Flores	11.500	12.000	11.733	+
Cali, Galería Alameda	16.000	18.000	17.000	=
Cali, Santa Elena	15.500	17.000	16.167	=
Medellín, Central Mayorista de Antioquia	17.000	17.500	17.375	=
Palmira (Valle del Cauca)	16.000	16.500	16.125	+
Tunja, Complejo de Servicios del Sur	18.000	20.000	18.667	=
Blanquillo entero fresco				
Montería, Mercado del Sur	9.000	10.000	9.750	++
Valledupar, Mercado Nuevo	10.000	13.000	11.667	+
Bocachico criollo fresco				
Arauca (Arauca)	11.000	12.000	11.667	+
Cúcuta, La Nueva Sexta	10.000	11.000	10.500	+
Montería, Mercado del Sur	13.000	14.000	13.750	++
Neiva, Surabastos	18.000	20.000	19.333	=
Santa Marta (Magdalena)	16.000	16.000	16.000	-
Valledupar, Mercado Nuevo	16.000	18.000	17.000	+++
Villavicencio, CAV	12.000	16.000	14.000	-
Bocachico importado congelado				
Armenia, Mercar	13.000	14.000	13.500	=
Barranquilla, Barranquillita	13.600	13.800	13.733	=
Cali, Galería Alameda	13.000	15.000	14.000	=
Cali, Santa Elena	13.000	15.000	13.833	=
Cartagena, Bazurto	11.500	11.500	11.500	-
Cúcuta, La Nueva Sexta	12.000	12.500	12.125	+
Manizales, Centro Galerías	12.000	13.000	12.500	=
Medellín, Central Mayorista de Antioquia	13.000	14.000	13.375	+
Montería, Mercado del Sur	12.000	13.000	12.750	=
Palmira (Valle del Cauca)	13.000	14.000	13.750	+
Pereira, Mercasa	10.000	11.000	10.333	=
Popayán, Plaza de mercado del barrio Bolívar	13.000	13.600	13.200	=
Santa Marta (Magdalena)	12.500	15.000	13.375	+
Sincelejo, Nuevo Mercado	11.500	11.500	11.500	=
Tuluá (Valle del Cauca)	15.900	16.500	16.200	+
Cachama de cultivo fresca				
Arauca (Arauca)	11.000	12.000	11.667	=
Bogotá, D.C., Plaza Las Flores	9.600	10.000	9.733	+
Bucaramanga, Centroabastos	9.200	9.600	9.510	+
Cúcuta, La Nueva Sexta	9.500	10.000	9.750	+
Ibagué, Plaza La 21	9.200	9.200	9.200	+
Medellín, Central Mayorista de Antioquia	13.000	13.500	13.375	=
Montería, Mercado del Sur	9.000	9.000	9.000	=
Neiva, Surabastos	8.000	9.000	8.600	=
Villavicencio, CAV	9.000	10.000	9.375	=
Yopal (Casanare)	10.000	10.000	10.000	=

Cuadro 8. Mercados mayoristas. Precios de venta de pescados (continuación)
2023 (7 al 13 de enero)

Productos y mercados	Pesos por kilogramo			
	Mínimo	Máximo	Medio	Tendencia
Calamar anillos				
Bogotá, D.C., Corabastos	32.000	35.000	33.667	-
Cali, Galería Alameda	26.000	29.000	27.667	=
Cali, Santa Elena	32.000	33.500	32.833	=
Medellín, Central Mayorista de Antioquia	41.400	44.000	42.600	+
Tuluá (Valle del Cauca)	21.800	23.800	22.800	++
Calamar blanco entero				
Bogotá, D.C., Corabastos	13.000	14.000	13.600	-
Bogotá, D.C., Paloquemao	16.000	16.000	16.000	-
Cali, Galería Alameda	16.000	17.000	16.500	-
Cali, Santa Elena	17.500	18.500	18.000	-
Palmira (Valle del Cauca)	16.000	17.000	16.500	+
Tuluá (Valle del Cauca)	16.500	18.000	17.250	-
Camarón tigre precocido seco				
Cali, Galería Alameda	33.000	38.000	35.000	+
Cali, Santa Elena	34.000	35.000	34.333	+
Medellín, Central Mayorista de Antioquia	39.800	41.500	40.325	-
Popayán, Plaza de mercado del barrio Bolívar	36.000	36.400	36.133	+
Tuluá (Valle del Cauca)	33.500	35.000	34.250	=
Camarón tití precocido seco				
Armenia, Mercar	34.000	34.000	34.000	=
Bogotá, D.C., Corabastos	33.500	35.000	34.333	+
Bogotá, D.C., Paloquemao	30.000	30.000	30.000	+
Pereira, Mercasa	26.000	28.000	27.000	=
Popayán, Plaza de mercado del barrio Bolívar	22.000	23.000	22.667	+
Santa Marta (Magdalena)	44.000	50.000	47.000	+
Cazuela de mariscos (paquete)				
Bogotá, D.C., Corabastos	16.000	16.800	16.433	++
Bogotá, D.C., Paloquemao	15.000	16.000	15.333	=
Medellín, Central Mayorista de Antioquia	18.000	19.000	18.600	+
Corvina, filete congelado nacional				
Buenaventura (Valle del Cauca)	66.000	67.000	66.667	-
Langostino U12				
Cali, Galería Alameda	70.000	75.000	73.333	=
Medellín, Central Mayorista de Antioquia	104.000	108.000	105.750	-
Langostino 16-20				
Buenaventura (Valle del Cauca)	63.000	64.000	63.500	+
Cali, Santa Elena	63.000	65.000	64.000	+
Medellín, Central Mayorista de Antioquia	64.000	66.000	65.250	=
Merluza, filete importado				
Armenia, Mercar	27.000	28.000	27.500	+
Cali, Santa Elena	15.000	17.000	15.667	=
Merluza, filete importado (continuación)				
Medellín, Central Mayorista de Antioquia	25.000	26.000	25.575	-
Palmira (Valle del Cauca)	16.500	18.000	17.125	-
Merluza, filete nacional				
Bogotá, D.C., Corabastos	52.000	55.000	53.667	-
Cali, Galería Alameda	48.000	50.000	48.667	=
Mojarra lora entera congelada				
Armenia, Mercar	17.000	17.000	17.000	=
Barranquilla, Barranquillita	11.500	12.000	11.833	=
Cartagena, Bazurto	10.000	13.000	11.167	+
Mojarra lora entera fresca				
Barranquilla, Barranquillita	10.000	10.000	10.000	=
Montería, Mercado del Sur	9.000	10.000	9.250	-
Valledupar, Mercado Nuevo	10.000	12.000	11.000	+
Nicuro fresco				
Bogotá, D.C., Plaza Las Flores	10.560	11.040	10.800	+
Tunja, Complejo de Servicios del Sur	14.000	15.000	14.667	+
Palmitos de mar				
Bogotá, D.C., Corabastos	13.000	13.500	13.167	+
Bogotá, D.C., Paloquemao	14.000	16.000	15.000	-
Medellín, Central Mayorista de Antioquia	10.400	11.000	10.700	-
Pargo rojo entera congelado				
Armenia, Mercar	48.000	50.000	49.000	=
Bogotá, D.C., Corabastos	42.000	45.000	43.000	-
Cali, Galería Alameda	30.000	32.000	30.667	-
Cali, Santa Elena	31.000	32.000	31.667	-
Medellín, Central Mayorista de Antioquia	39.500	42.000	41.125	=
Palmira (Valle del Cauca)	29.500	30.500	29.875	+
Pereira, Mercasa	35.000	38.500	37.167	=
Tuluá (Valle del Cauca)	34.000	35.000	34.500	=
Pargo rojo platero				
Buenaventura (Valle del Cauca)	36.000	38.000	36.667	+
Popayán, Plaza de mercado del barrio Bolívar	26.000	27.000	26.667	+
Santa Marta (Magdalena)	45.000	48.000	46.500	++
Pescado cabezas				
Armenia, Mercar	8.000	8.000	8.000	=
Bogotá, D.C., Paloquemao	10.000	10.500	10.167	-
Cali, Galería Alameda	7.000	8.000	7.667	=
Cali, Santa Elena	7.500	8.000	7.833	=
Palmira (Valle del Cauca)	8.500	9.000	8.875	-
Pereira, Mercasa	3.500	3.800	3.633	=
Popayán, Plaza de mercado del barrio Bolívar	6.500	6.700	6.567	+

Cuadro 8. Mercados mayoristas. Precios de venta de pescados (conclusión)
2023 (7 al 13 de enero)

Productos y mercados	Pesos por kilogramo				Tendencia	Productos y mercados	Pesos por kilogramo				Tendencia
	Mínimo	Máximo	Medio	Precios			Mínimo	Máximo	Medio	Precios	
Róbalo, filete congelado						Tilapia roja entera congelada (continuación)					
Medellín, Central Mayorista de Antioquia	55.000	58.000	56.000		+	Palmira (Valle del Cauca)	14.000	15.000	14.750		-
Tuluá (Valle del Cauca)	34.500	36.800	35.650		+	Pasto, El Potrerillo	14.000	15.000	14.667		=
Salmón, filete congelado						Pereira, Mercasa	14.500	15.000	14.667		=
Armenia, Mercar	75.000	76.000	75.500		+	Popayán, Plaza de mercado del barrio Bolívar	17.000	17.000	17.000		-
Bogotá, D.C., Corabastos	62.000	64.000	62.667		-	Santa Marta (Magdalena)	15.000	17.000	15.750		+
Bogotá, D.C., Paloquemao	65.000	70.000	67.667		-	Tuluá (Valle del Cauca)	17.400	17.500	17.450		-
Cali, Galería Alameda	60.000	64.000	62.000		=	Tilapia roja entera fresca					
Cali, Santa Elena	60.000	64.000	61.333		=	Barranquilla, Barranquillita	13.000	13.000	13.000		=
Medellín, Central Mayorista de Antioquia	67.000	70.000	68.750		=	Bogotá, D.C., Plaza Las Flores	10.800	11.040	10.880		+
Palmira (Valle del Cauca)	65.000	66.000	65.250		-	Bucaramanga, Centroabastos	10.800	11.200	11.000		+
Popayán, Plaza de mercado del barrio Bolívar	55.000	56.000	55.667		=	Cúcuta, La Nueva Sexta	10.000	11.000	10.333		+
Sierra entera congelada						Florencia (Caquetá)	16.000	16.500	16.333		+
Bogotá, D.C., Corabastos	21.000	23.000	22.000		-	Ibagué, Plaza La 21	11.040	11.200	11.093		+
Bogotá, D.C., Paloquemao	21.000	22.000	21.667		-	Montería, Mercado del Sur	12.000	12.000	12.000		++
Bogotá, D.C., Plaza Las Flores	21.000	23.000	22.000		+	Neiva, Surabastos	10.000	11.000	10.333		=
Buenaventura (Valle del Cauca)	17.000	18.000	17.667		=	Tunja, Complejo de Servicios del Sur	14.000	15.000	14.667		=
Cali, Galería Alameda	25.000	26.000	25.333		=	Valledupar, Mercado Nuevo	12.000	13.000	12.250		+
Cali, Santa Elena	23.500	24.500	24.000		+	Villavicencio, CAV	11.000	13.000	11.750		-
Cartagena, Bazurto	20.000	22.000	21.000		-	Yopal (Casanare)	10.500	11.000	10.750		-
Medellín, Central Mayorista de Antioquia	27.000	28.500	27.625		-	Toyo blanco, filete congelado					
Palmira (Valle del Cauca)	24.000	24.500	24.125		-	Popayán, Plaza de mercado del barrio Bolívar	13.000	13.400	13.267		+
Pereira, Mercasa	17.000	19.000	18.000		=	Trucha en corte mariposa					
Santa Marta (Magdalena)	24.000	26.000	24.500		+	Armenia, Mercar	19.000	20.000	19.500		=
Tuluá (Valle del Cauca)	23.500	25.800	24.650		+	Bogotá, D.C., Corabastos	20.000	21.000	20.333		=
Tilapia, filete congelado						Bogotá, D.C., Paloquemao	22.000	22.000	22.000		=
Bogotá, D.C., Corabastos	19.800	20.000	19.933		-	Bogotá, D.C., Plaza Las Flores	20.000	21.000	20.333		=
Cali, Galería Alameda	19.000	23.000	20.667		=	Cali, Galería Alameda	21.000	23.000	22.000		=
Cali, Santa Elena	18.000	20.000	19.000		=	Cali, Santa Elena	20.000	21.000	20.667		=
Medellín, Central Mayorista de Antioquia	24.000	26.000	25.375		-	Manizales, Centro Galerías	24.000	25.000	24.500		=
Palmira (Valle del Cauca)	19.000	20.000	19.500		-	Medellín, Central Mayorista de Antioquia	25.600	26.000	25.800		=
Popayán, Plaza de mercado del barrio Bolívar	20.000	20.000	20.000		=	Palmira (Valle del Cauca)	20.000	21.000	20.250		-
Tuluá (Valle del Cauca)	22.000	22.900	22.450		-	Pereira, Mercasa	22.000	23.000	22.667		=
Tilapia roja entera congelada						Popayán, Plaza de mercado del barrio Bolívar	21.000	22.000	21.667		-
Barranquilla, Barranquillita	17.000	18.000	17.667		=	Tuluá (Valle del Cauca)	20.800	22.000	21.400		-
Cali, Galería Alameda	16.000	17.000	16.333		=	Trucha entera fresca					
Cali, Santa Elena	13.000	14.000	13.500		=	Pasto, El Potrerillo	16.000	17.000	16.667		=
Cartagena, Bazurto	11.500	13.500	12.500		-						
Medellín, Central Mayorista de Antioquia	15.500	16.800	16.025		=						

TENDENCIAS

---	-	+	+++
Variación mayor al -20 %	Variación entre 0 % y -10 %	Variación entre 0 % y 10 %	Variación mayor al 20 %
--	=	++	n. d.
Variación entre -10 % y -20 %	Variación igual a 0 %	Variación entre 10 % y 20 %	No determinado

Cuadro 9. Mercados mayoristas. Precios de venta de productos procesados 2023 (7 al 13 de enero)

Productos y mercados	Pesos por kilogramo				Tendencia	Productos y mercados	Pesos por kilogramo				Tendencia
	Mínimo	Máximo	Medio				Mínimo	Máximo	Medio		
Aceite de palma						Avena en hojuelas					
Armenia, Mercar	10.417	10.533	10.475		=	Armenia, Mercar	10.417	10.833	10.625		=
Cúcuta, Cenabastos	8.000	8.167	8.083		++	Bogotá, D.C., Corabastos	8.642	8.693	8.659		+
Cúcuta, La Nueva Sexta	7.000	7.083	7.056		-	Bogotá, D.C., Plaza España	8.436	8.642	8.556		-
Medellín, Central Mayorista de Antioquia	9.537	9.778	9.678		+	Bucaramanga, Centroabastos	7.850	8.148	8.008		=
Montería, Mercado del Sur	6.806	7.222	7.118		-	Bucaramanga, Mercados del centro	8.848	9.156	9.002		=
Aceite girasol						Cali, La Floresta	10.938	11.042	11.007		=
Barranquilla, Barranquillita	15.392	15.458	15.428		+	Cali, Santa Elena	10.938	11.042	11.007		=
Barranquilla, Granabastos	15.417	15.667	15.560		+	Cali, Siloé	11.042	11.458	11.181		=
Cartagena, Bazurto	14.352	15.556	14.954		+	Cartagena, Bazurto	10.208	10.405	10.274		+
Medellín, Central Mayorista de Antioquia	15.083	15.492	15.290		+	Cartago (Valle del Cauca)	10.625	10.708	10.667		-
Montería, Mercado del Sur	13.889	15.741	15.093		=	Cúcuta, Cenabastos	7.973	8.745	8.248		+
Santa Marta (Magdalena)	16.056	17.222	16.639		n.d.	Cúcuta, La Nueva Sexta	8.333	8.416	8.374		+
Valledupar, Mercado Nuevo	14.500	15.000	14.722		+	Ibagué, Plaza La 21	8.241	8.611	8.426		-
Aceite soya						Medellín, Central Mayorista de Antioquia	8.607	9.145	8.824		-
Bogotá, D.C., Paloquemao	10.500	11.000	10.767		=	Medellín, Plaza Minorista "José María Villa"	8.662	9.265	9.008		-
Bogotá, D.C., Plaza España	11.000	11.167	11.111		-	Neiva, Surabastos	8.745	10.288	9.645		-
Bogotá, D.C., Plaza Las Flores	10.267	10.667	10.478		+	Palmira (Valle del Cauca)	11.000	11.125	11.063		+
Aceite vegetal mezcla						Pamplona (Norte de Santander)	7.922	8.745	8.436		=
Armenia, Mercar	12.342	12.500	12.421		=	Popayán, Plaza de mercado del barrio Bolívar	11.574	11.921	11.806		=
Barranquilla, Barranquillita	9.625	9.667	9.650		-	Villavicencio, CAV	8.615	9.010	8.875		=
Barranquilla, Granabastos	9.250	9.417	9.333		=	Avena molida					
Bucaramanga, Centroabastos	9.120	10.370	9.750		-	Barranquilla, Granabastos	10.000	10.219	10.112		+
Bucaramanga, Mercados del centro	11.250	12.333	11.792		=	Bogotá, D.C., Corabastos	8.642	8.693	8.659		+
Buenaventura (Valle del Cauca)	10.167	11.000	10.550		+	Bogotá, D.C., Plaza España	8.436	8.642	8.556		-
Cali, La Floresta	11.500	13.167	12.306		=	Cali, La Floresta	10.417	10.938	10.590		-
Cali, Santa Elena	11.000	12.000	11.472		+	Cali, Santa Elena	10.417	10.938	10.764		-
Cali, Siloé	11.333	12.500	11.917		+	Cali, Siloé	11.042	11.458	11.181		=
Cartago (Valle del Cauca)	12.500	13.200	12.682		+	Ibagué, Plaza La 21	8.241	8.611	8.426		-
Florencia (Caquetá)	8.250	9.167	8.679		=	Neiva, Surabastos	9.774	10.288	9.902		+
Ibagué, Plaza La 21	10.000	10.167	10.083		+	Palmira (Valle del Cauca)	11.000	11.125	11.063		+
Manizales, Centro Galerías	9.500	11.333	10.389		=	Popayán, Plaza de mercado del barrio Bolívar	11.574	11.921	11.806		=
Medellín, Central Mayorista de Antioquia	10.000	10.417	10.156		+	Sincelejo, Nuevo Mercado	8.854	9.375	9.206		-
Medellín, Plaza Minorista "José María Villa"	10.042	10.167	10.117		-	Tuluá (Valle del Cauca)	10.150	10.333	10.242		+
Neiva, Surabastos	8.333	9.417	8.875		-	Valledupar, Mercado Nuevo	8.500	9.063	8.771		-
Palmira (Valle del Cauca)	11.900	12.167	12.014		+	Villavicencio, CAV	9.750	10.333	10.097		=
Pamplona (Norte de Santander)	8.750	8.833	8.778		=	Azúcar morena					
Pereira, Mercasa	11.275	11.392	11.333		=	Bogotá, D.C., Plaza España	5.088	5.256	5.168		-
Popayán, Plaza de mercado del barrio Bolívar	8.333	8.667	8.533		=	Cali, La Floresta	4.640	4.800	4.747		=
Santa Marta (Magdalena)	10.500	10.600	10.561		-	Cali, Santa Elena	4.200	4.400	4.267		-
Sincelejo, Nuevo Mercado	8.056	8.148	8.117		=	Cali, Siloé	4.400	4.640	4.480		-
Tuluá (Valle del Cauca)	12.494	12.889	12.692		+	Cartago (Valle del Cauca)	5.200	5.260	5.232		+
Valledupar, Mercado Nuevo	9.167	9.500	9.389		+	Ibagué, Plaza La 21	4.600	4.720	4.653		=
Arveja enlatada						Medellín, Central Mayorista de Antioquia	4.600	4.872	4.695		+
Medellín, Central Mayorista de Antioquia	8.750	9.734	9.206		+	Medellín, Plaza Minorista "José María Villa"	4.480	4.600	4.547		-
Medellín, Plaza Minorista "José María Villa"	10.347	10.625	10.464		+	Pamplona (Norte de Santander)	4.560	5.080	4.760		=
Pereira, Mercasa	10.458	10.983	10.721		=	Tuluá (Valle del Cauca)	4.821	5.136	4.979		-
						Villavicencio, CAV	5.040	5.240	5.147		+

Cuadro 9. Mercados mayoristas. Precios de venta de productos procesados (continuación)
2023 (7 al 13 de enero)

Productos y mercados	Pesos por kilogramo				Tendencia	Productos y mercados	Pesos por kilogramo				Tendencia
	Mínimo	Máximo	Medio				Mínimo	Máximo	Medio		
Azúcar refinada						Café instantáneo (continuación)					
Barranquilla, Barranquillita	4.720	4.800	4.773	-		Bogotá, D.C., Plaza España	125.833	128.922	127.565	+	
Barranquilla, Granabastos	4.800	4.880	4.830	-		Buenaventura (Valle del Cauca)	143.791	145.752	144.880	-	
Bucaramanga, Centroabastos	4.816	5.100	4.985	=		Cali, La Floresta	175.000	176.667	175.556	=	
Bucaramanga, Mercados del centro	4.800	4.960	4.880	=		Cali, Santa Elena	153.595	156.863	155.773	=	
Cartagena, Bazurto	4.630	5.600	5.170	+		Cali, Siloé	183.333	183.333	183.333	+	
Cúcuta, Cenabastos	4.400	4.720	4.600	+		Cartagena, Bazurto	117.647	121.078	119.363	+	
Ibagué, Plaza La 21	4.640	4.720	4.680	+		Cartago (Valle del Cauca)	153.750	160.833	157.639	+	
Medellín, Central Mayorista de Antioquia	4.580	4.864	4.689	+		Cúcuta, Cenabastos	127.451	138.235	132.843	+	
Montería, Mercado del Sur	4.120	4.120	4.120	+		Florencia (Caquetá)	122.353	131.275	126.814	=	
Neiva, Surabastos	4.160	4.300	4.240	+		Medellín, Central Mayorista de Antioquia	145.098	150.196	147.925	+	
Pamplona (Norte de Santander)	4.520	4.600	4.573	=		Medellín, Plaza Minorista "José María Villa"	146.078	148.366	147.369	=	
Santa Marta (Magdalena)	4.624	4.656	4.640	=		Neiva, Surabastos	108.824	117.647	112.377	+	
Valledupar, Mercado Nuevo	4.600	4.640	4.613	-		Palmira (Valle del Cauca)	172.941	174.118	173.448	+	
Villavicencio, CAV	5.040	5.224	5.116	+		Pamplona (Norte de Santander)	123.529	126.471	125.490	+	
						Santa Marta (Magdalena)	126.471	127.353	126.972	=	
						Sincelejo, Nuevo Mercado	116.667	120.588	118.015	+	
						Tuluá (Valle del Cauca)	147.928	156.209	152.069	+	
						Valledupar, Mercado Nuevo	137.255	137.255	137.255	+	
Azúcar sulfitada						Café molido					
Armenia, Mercar	4.570	4.600	4.585	+		Armenia, Mercar	35.000	36.000	35.500	=	
Barranquilla, Barranquillita	3.960	4.020	3.993	-		Barranquilla, Barranquillita	33.870	33.958	33.912	-	
Barranquilla, Granabastos	3.980	4.020	4.000	-		Barranquilla, Granabastos	33.417	33.750	33.604	+	
Bogotá, D.C., Paloquemao	5.200	5.360	5.280	+		Bogotá, D.C., Plaza España	32.033	33.000	32.678	-	
Bogotá, D.C., Plaza España	4.660	4.780	4.735	+		Bucaramanga, Centroabastos	33.808	34.417	34.042	=	
Bucaramanga, Centroabastos	4.200	4.280	4.240	=		Bucaramanga, Mercados del centro	28.750	29.167	28.972	+	
Bucaramanga, Mercados del centro	4.200	4.300	4.250	=		Cali, La Floresta	32.000	32.560	32.187	-	
Buenaventura (Valle del Cauca)	4.380	4.400	4.390	-		Cali, Santa Elena	32.000	32.560	32.373	-	
Cali, La Floresta	4.080	4.100	4.087	-		Cali, Siloé	32.000	32.560	32.187	-	
Cali, Santa Elena	4.000	4.100	4.033	-		Cartagena, Bazurto	32.500	33.400	32.967	-	
Cali, Siloé	4.100	4.200	4.133	=		Cartago (Valle del Cauca)	31.920	33.120	32.453	+	
Cartagena, Bazurto	4.000	4.040	4.020	n.d.		Cúcuta, Cenabastos	33.917	35.000	34.306	-	
Cartago (Valle del Cauca)	4.220	4.300	4.267	+		Florencia (Caquetá)	33.800	34.208	34.025	=	
Ibagué, Plaza La 21	4.120	4.120	4.120	+		Ibagué, Plaza La 21	31.600	31.800	31.667	=	
Manizales, Centro Galerías	4.260	4.320	4.293	=		Manizales, Centro Galerías	28.000	28.400	28.200	=	
Medellín, Central Mayorista de Antioquia	4.050	4.220	4.146	+		Medellín, Central Mayorista de Antioquia	30.000	31.733	30.583	+	
Palmira (Valle del Cauca)	4.000	4.060	4.035	-		Montería, Mercado del Sur	29.000	30.000	29.500	=	
Popayán, Plaza de mercado del barrio Bolívar	3.920	3.964	3.948	+		Neiva, Surabastos	33.667	37.000	34.917	=	
Santa Marta (Magdalena)	4.000	4.100	4.060	+		Palmira (Valle del Cauca)	32.600	32.800	32.685	+	
Sincelejo, Nuevo Mercado	4.040	4.100	4.055	-		Popayán, Plaza de mercado del barrio Bolívar	27.200	27.680	27.443	+	
Tuluá (Valle del Cauca)	4.000	4.041	4.021	-		Santa Marta (Magdalena)	33.200	35.000	34.008	++	
Valledupar, Mercado Nuevo	4.000	4.100	4.067	+		Sincelejo, Nuevo Mercado	35.833	36.833	36.167	-	
Villavicencio, CAV	4.400	4.540	4.447	=		Tuluá (Valle del Cauca)	32.421	33.840	33.130	+	
						Valledupar, Mercado Nuevo	31.167	33.000	31.944	-	
						Villavicencio, CAV	31.111	33.185	32.099	+	
Bocadillo veleño						Chocolate amargo					
Bogotá, D.C., Corabastos	361	383	373	+		Armenia, Mercar	28.750	29.167	28.958	=	
Bogotá, D.C., Paloquemao	361	375	368	+		Buenaventura (Valle del Cauca)	26.240	26.400	26.307	+	
Cúcuta, Cenabastos	306	361	343	+		Cali, La Floresta	28.000	28.400	28.267	+	
Cúcuta, La Nueva Sexta	344	361	352	+		Cali, Santa Elena	27.600	28.000	27.867	+	
Villavicencio, CAV	319	353	335	=							
Café instantáneo											
Barranquilla, Barranquillita	115.049	115.931	115.408	-							
Barranquilla, Granabastos	113.725	115.196	114.473	+							
Bogotá, D.C., Corabastos	123.039	126.471	124.837	+							

Cuadro 9. Mercados mayoristas. Precios de venta de productos procesados (continuación)
2023 (7 al 13 de enero)

Productos y mercados	Pesos por kilogramo				Tendencia	Productos y mercados	Pesos por kilogramo				Tendencia
	Mínimo	Máximo	Medio				Mínimo	Máximo	Medio		
Chocolate amargo (continuación)						Fécula de maíz (continuación)					
Cali, Siloé	28.400	28.400	28.400		+	Neiva, Surabastos	21.053	21.053	21.053		+
Cartago (Valle del Cauca)	26.560	27.200	26.787		+	Popayán, Plaza de mercado del barrio Bolívar	19.408	19.526	19.447		=
Ibagué, Plaza La 21	29.200	29.600	29.333		=	Santa Marta (Magdalena)	23.472	23.486	23.481		+
Manizales, Centro Galerías	28.400	28.800	28.600		=	Frijol enlatado					
Medellín, Central Mayorista de Antioquia	25.068	25.200	25.140		+	Medellín, Central Mayorista de Antioquia	13.333	16.028	14.577		+
Medellín, Plaza Minorista "José María Villa"	25.040	25.280	25.165		+	Medellín, Plaza Minorista "José María Villa"	13.111	13.398	13.229		-
Palmira (Valle del Cauca)	27.600	27.800	27.670		+	Galletas dulces redondas con crema					
Popayán, Plaza de mercado del barrio Bolívar	26.544	26.720	26.632		+	Barranquilla, Barranquillita	15.958	17.590	16.759		-
Tuluá (Valle del Cauca)	27.257	28.140	27.698		+	Barranquilla, Granabastos	16.867	17.169	17.018		+
Chocolate dulce						Bogotá, D.C., Plaza España	16.265	16.867	16.466		-
Barranquilla, Barranquillita	15.920	16.100	15.990		-	Bucaramanga, Centroabastos	18.176	18.579	18.378		=
Barranquilla, Granabastos	17.900	19.000	18.225		+	Bucaramanga, Mercados del centro	17.060	17.577	17.318		n.d.
Bogotá, D.C., Corabastos	15.125	15.667	15.417		+	Cartagena, Bazurto	15.833	17.167	16.439		-
Bogotá, D.C., Plaza España	15.042	15.375	15.250		-	Cúcuta, Cenabastos	17.060	17.370	17.232		-
Bucaramanga, Centroabastos	13.120	14.400	13.840		-	Cúcuta, La Nueva Sexta	17.266	17.783	17.525		-
Bucaramanga, Mercados del centro	12.880	13.080	12.987		+	Ibagué, Plaza La 21	16.500	16.667	16.556		+
Cartagena, Bazurto	17.500	19.500	18.667		-	Pamplona (Norte de Santander)	17.370	17.577	17.439		=
Cúcuta, Cenabastos	15.958	16.583	16.375		n.d.	Santa Marta (Magdalena)	16.597	16.667	16.637		++
Cúcuta, La Nueva Sexta	18.000	18.480	18.240		-	Sincelejo, Nuevo Mercado	15.694	16.250	16.000		+
Florencia (Cauquetá)	15.200	17.367	16.344		+	Galletas saladas					
Ibagué, Plaza La 21	16.000	16.400	16.200		+	Armenia, Mercar	18.889	19.333	19.111		n.d.
Montería, Mercado del Sur	19.000	19.500	19.250		+	Barranquilla, Barranquillita	10.618	10.795	10.705		-
Neiva, Surabastos	15.542	17.000	16.344		+	Barranquilla, Granabastos	10.644	11.004	10.833		+
Pamplona (Norte de Santander)	13.500	15.167	14.556		=	Bogotá, D.C., Corabastos	13.611	14.375	14.028		+
Santa Marta (Magdalena)	17.542	17.600	17.575		-	Bogotá, D.C., Plaza España	14.167	14.722	14.352		-
Sincelejo, Nuevo Mercado	17.800	19.200	18.375		=	Bucaramanga, Centroabastos	14.306	14.833	14.546		+
Valledupar, Mercado Nuevo	14.800	16.800	15.867		-	Bucaramanga, Mercados del centro	13.333	13.611	13.519		=
Villavicencio, CAV	15.833	17.083	16.506		-	Buenaventura (Valle del Cauca)	13.611	14.167	13.889		+
Chocolate instantáneo						Cali, La Floresta	14.713	14.713	14.713		+
Medellín, Central Mayorista de Antioquia	27.283	28.261	27.709		+	Cali, Santa Elena	14.306	15.278	14.630		+
Color (bolsita)						Cali, Siloé	14.583	15.278	15.046		+
Ibagué, Plaza La 21	25.600	26.000	25.800		-	Cartagena, Bazurto	10.591	10.606	10.601		+
Medellín, Central Mayorista de Antioquia	19.048	20.833	19.851		+	Cartago (Valle del Cauca)	14.028	14.236	14.144		-
Medellín, Plaza Minorista "José María Villa"	19.048	20.000	19.494		=	Cúcuta, Cenabastos	13.611	14.306	14.028		+
Neiva, Surabastos	19.000	21.000	20.250		+	Cúcuta, La Nueva Sexta	10.606	10.985	10.764		=
Pereira, Mercasa	24.792	25.188	24.990		=	Florencia (Cauquetá)	14.472	14.514	14.491		=
Fécula de maíz						Ibagué, Plaza La 21	13.750	14.167	13.935		+
Armenia, Mercar	13.500	13.500	13.500		n.d.	Manizales, Centro Galerías	18.056	18.333	18.241		=
Barranquilla, Barranquillita	23.083	23.222	23.157		+	Medellín, Central Mayorista de Antioquia	12.330	13.722	12.993		+
Barranquilla, Granabastos	22.917	23.333	23.089		-	Medellín, Plaza Minorista "José María Villa"	11.990	12.094	12.063		+
Bogotá, D.C., Corabastos	20.855	21.513	21.096		+	Montería, Mercado del Sur	10.417	10.758	10.597		=
Bucaramanga, Centroabastos	20.395	21.316	20.921		=	Neiva, Surabastos	14.444	18.333	15.833		+
Bucaramanga, Mercados del centro	21.053	21.250	21.162		=	Palmira (Valle del Cauca)	15.537	15.819	15.660		+
Cúcuta, Cenabastos	22.917	24.306	23.611		-	Pamplona (Norte de Santander)	11.653	13.065	12.476		=
Medellín, Central Mayorista de Antioquia	20.086	20.382	20.207		+	Pereira, Mercasa	13.994	14.544	14.208		=
Montería, Mercado del Sur	17.778	22.222	20.278		++	Popayán, Plaza de mercado del barrio Bolívar	13.611	14.167	13.843		=

Cuadro 9. Mercados mayoristas. Precios de venta de productos procesados (continuación)
2023 (7 al 13 de enero)

Productos y mercados	Pesos por kilogramo				Tendencia	Productos y mercados	Pesos por kilogramo				Tendencia
	Mínimo	Máximo	Medio				Mínimo	Máximo	Medio		
Galletas saladas (continuación)						Harina de trigo (continuación)					
Santa Marta (Magdalena)	10.795	16.014	13.432	-		Medellín, Central Mayorista de Antioquia	4.480	4.680	4.544	=	
Sincelejo, Nuevo Mercado	10.265	10.417	10.360	-		Medellín, Plaza Minorista "José María Villa"	4.152	4.280	4.188	-	
Tuluá (Valle del Cauca)	13.717	14.167	13.942	-		Montería, Mercado del Sur	3.680	3.760	3.720	+	
Valledupar, Mercado Nuevo	10.038	10.227	10.133	=		Palmira (Valle del Cauca)	4.320	4.500	4.425	+	
Villavicencio, CAV	10.606	10.909	10.707	+		Pamplona (Norte de Santander)	3.700	3.800	3.767	+	
						Pasto, El Potrerillo	3.440	3.600	3.520	=	
						Pereira, Mercasa	4.200	4.330	4.260	=	
Gelatina						Popayán, Plaza de mercado del barrio Bolívar	4.000	4.128	4.083	+	
Barranquilla, Barranquillita	27.275	28.229	27.720	-		Santa Marta (Magdalena)	3.368	3.408	3.389	=	
Barranquilla, Granabastos	27.344	28.646	27.930	-		Sincelejo, Nuevo Mercado	3.340	3.664	3.423	-	
Bogotá, D.C., Corabastos	26.354	27.240	26.892	+		Tuluá (Valle del Cauca)	3.248	3.447	3.348	+	
Bogotá, D.C., Plaza España	27.083	28.125	27.517	-		Valledupar, Mercado Nuevo	3.500	3.667	3.583	+	
Bucaramanga, Centroabastos	27.083	29.792	28.767	=		Villavicencio, CAV	3.817	4.050	3.923	+	
Bucaramanga, Mercados del centro	22.917	23.438	23.264	=							
Buenaventura (Valle del Cauca)	24.896	26.875	25.590	+		Harina precocida de maíz					
Cali, La Floresta	29.167	30.208	29.514	=		Arauca (Arauca)	4.583	4.825	4.704	=	
Cali, Santa Elena	27.604	28.646	27.951	=		Armenia, Mercar	4.667	4.750	4.708	=	
Cali, Siloé	27.604	28.646	28.299	=		Barranquilla, Barranquillita	4.100	4.158	4.128	+	
Cartago (Valle del Cauca)	28.229	28.906	28.472	+		Barranquilla, Granabastos	3.833	4.083	3.958	-	
Cúcuta, Cenabastos	25.521	27.083	26.389	-		Bogotá, D.C., Corabastos	4.725	5.083	4.908	+	
Cúcuta, La Nueva Sexta	25.521	26.563	26.042	-		Bogotá, D.C., Paloquemao	4.750	4.917	4.833	-	
Ibagué, Plaza La 21	26.250	26.667	26.389	+		Bogotá, D.C., Plaza España	4.667	4.917	4.800	-	
Manizales, Centro Galerías	26.042	27.604	27.161	=		Bucaramanga, Centroabastos	4.375	4.583	4.486	=	
Medellín, Central Mayorista de Antioquia	24.219	26.302	25.417	+		Bucaramanga, Mercados del centro	3.583	3.767	3.700	=	
Neiva, Surabastos	32.292	33.854	32.986	+		Buenaventura (Valle del Cauca)	4.072	4.240	4.157	=	
Palmira (Valle del Cauca)	27.500	28.906	28.320	+		Cali, La Floresta	4.417	4.583	4.528	=	
Pamplona (Norte de Santander)	26.042	26.563	26.389	=		Cali, Santa Elena	4.320	4.400	4.347	+	
Pasto, El Potrerillo	27.604	28.646	28.255	+		Cali, Siloé	4.167	4.417	4.250	=	
Pereira, Mercasa	27.500	29.500	28.500	=		Cartagena, Bazurto	4.583	4.840	4.697	-	
Popayán, Plaza de mercado del barrio Bolívar	26.042	26.875	26.493	=		Cartago (Valle del Cauca)	4.864	4.960	4.923	+	
Santa Marta (Magdalena)	22.396	22.656	22.569	+		Cúcuta, Cenabastos	4.300	4.500	4.433	+	
Tuluá (Valle del Cauca)	26.979	27.000	26.990	+		Cúcuta, La Nueva Sexta	4.300	4.300	4.300	-	
Valledupar, Mercado Nuevo	26.042	26.042	26.042	-		Ibagué, Plaza La 21	4.000	4.083	4.028	+	
						Manizales, Centro Galerías	4.833	5.000	4.958	=	
Harina de trigo						Montería, Mercado del Sur	4.750	5.208	4.927	=	
Armenia, Mercar	3.600	3.680	3.640	=		Neiva, Surabastos	4.167	4.583	4.333	+	
Barranquilla, Barranquillita	3.360	3.420	3.394	-		Palmira (Valle del Cauca)	5.000	5.125	5.077	-	
Barranquilla, Granabastos	3.440	3.500	3.470	-		Pamplona (Norte de Santander)	4.200	4.300	4.250	=	
Bogotá, D.C., Paloquemao	3.760	3.800	3.787	-		Pasto, El Potrerillo	3.840	4.240	4.020	=	
Bogotá, D.C., Plaza España	3.660	3.760	3.713	-		Pereira, Mercasa	4.352	4.670	4.511	=	
Bucaramanga, Centroabastos	4.500	4.544	4.521	+		Popayán, Plaza de mercado del barrio Bolívar	4.400	4.512	4.461	=	
Bucaramanga, Mercados del centro	4.480	4.560	4.507	=		Sincelejo, Nuevo Mercado	4.542	4.600	4.575	+	
Buenaventura (Valle del Cauca)	3.040	3.360	3.200	-		Tuluá (Valle del Cauca)	4.527	4.680	4.604	-	
Cali, La Floresta	4.400	4.600	4.520	+		Valledupar, Mercado Nuevo	3.917	3.958	3.931	+	
Cali, Santa Elena	4.320	4.400	4.347	+		Villavicencio, CAV	4.279	4.667	4.482	=	
Cali, Siloé	4.400	4.560	4.507	=							
Cartago (Valle del Cauca)	3.520	3.584	3.563	+		Jugo de frutas					
Cúcuta, Cenabastos	4.000	4.200	4.100	+		Barranquilla, Barranquillita	7.984	8.047	8.016	+	
Cúcuta, La Nueva Sexta	4.000	4.100	4.033	+		Barranquilla, Granabastos	10.078	10.543	10.322	+	
Florencia (Caquetá)	3.984	4.000	3.995	=		Bucaramanga, Centroabastos	7.907	8.760	8.333	=	
Ibagué, Plaza La 21	3.512	3.672	3.565	+							
Manizales, Centro Galerías	3.440	3.600	3.540	-							

Cuadro 9. Mercados mayoristas. Precios de venta de productos procesados (continuación)
2023 (7 al 13 de enero)

Productos y mercados	Pesos por kilogramo				Tendencia	Productos y mercados	Pesos por kilogramo				Tendencia
	Mínimo	Máximo	Medio				Mínimo	Máximo	Medio		
Jugo de frutas (continuación)						Lomitos de atún en lata (continuación)					
Cartagena, Bazurto	7.907	8.682	8.320		+	Pereira, Mercasa	35.640	36.726	36.328		=
Santa Marta (Magdalena)	7.597	7.736	7.659		-	Popayán, Plaza de mercado del barrio Bolívar	30.952	31.190	31.032		=
Sincelejo, Nuevo Mercado	7.442	8.372	7.868		=	Santa Marta (Magdalena)	23.860	24.056	23.979		n.d.
Valledupar, Mercado Nuevo	7.674	7.752	7.713		-	Tuluá (Valle del Cauca)	29.000	30.245	29.623		+
Jugo instantáneo (sobre)						Villavicencio, CAV	28.873	30.588	30.016		-
Armenia, Mercar	30.000	30.000	30.000		=	Maíz enlatado					
Barranquilla, Barranquillita	25.000	25.556	25.185		+	Medellín, Central Mayorista de Antioquia	18.627	19.314	19.022		+
Barranquilla, Granabastos	25.000	25.278	25.093		=	Manteca					
Bogotá, D.C., Corabastos	29.167	31.389	30.185		-	Armenia, Mercar	10.000	10.000	10.000		=
Bogotá, D.C., Paloquemao	32.778	33.333	33.148		+	Bogotá, D.C., Plaza España	8.400	8.733	8.578		-
Bogotá, D.C., Plaza España	29.167	30.278	29.630		-	Bogotá, D.C., Plaza Las Flores	8.600	8.800	8.689		+
Buenaventura (Valle del Cauca)	30.000	30.556	30.370		+	Buenaventura (Valle del Cauca)	9.650	9.760	9.703		+
Cali, La Floresta	27.778	29.167	28.704		=	Cartago (Valle del Cauca)	9.500	10.800	10.050		+
Cali, Santa Elena	26.389	27.778	27.315		=	Cúcuta, Cenabastos	11.083	12.083	11.583		n.d.
Cali, Siloé	27.778	29.167	28.704		=	Florencia (Cauquetá)	11.200	12.100	11.627		=
Cartagena, Bazurto	27.778	29.167	28.519		-	Ibagué, Plaza La 21	10.000	10.300	10.167		+
Cartago (Valle del Cauca)	28.333	29.167	28.889		+	Manizales, Centro Galerías	12.800	13.000	12.900		=
Ibagué, Plaza La 21	29.722	30.278	30.093		+	Neiva, Surabastos	11.000	11.000	11.000		+
Medellín, Central Mayorista de Antioquia	23.611	24.444	24.028		+	Palmira (Valle del Cauca)	13.820	14.000	13.925		=
Medellín, Plaza Minorista "José María Villa"	23.611	25.000	24.306		-	Pamplona (Norte de Santander)	12.000	13.500	12.917		=
Montería, Mercado del Sur	29.167	29.167	29.167		=	Popayán, Plaza de mercado del barrio Bolívar	8.600	8.790	8.663		=
Palmira (Valle del Cauca)	27.778	29.167	28.819		-	Tuluá (Valle del Cauca)	12.785	13.200	12.993		+
Pastor, El Potrerillo	29.167	31.944	30.278		=	Margarina					
Popayán, Plaza de mercado del barrio Bolívar	25.000	25.833	25.463		+	Armenia, Mercar	20.000	21.000	20.500		=
Santa Marta (Magdalena)	30.556	30.833	30.648		=	Barranquilla, Barranquillita	15.750	15.833	15.806		-
Sincelejo, Nuevo Mercado	28.333	29.167	28.958		-	Barranquilla, Granabastos	14.167	15.833	14.979		+
Tuluá (Valle del Cauca)	28.556	29.167	28.861		-	Bogotá, D.C., Plaza España	12.800	13.300	13.033		-
Valledupar, Mercado Nuevo	27.778	31.944	29.444		+	Bucaramanga, Centroabastos	15.400	16.800	15.900		=
Villavicencio, CAV	27.222	29.778	28.903		-	Bucaramanga, Mercados del centro	14.800	15.200	15.000		=
Lomitos de atún en lata						Buenaventura (Valle del Cauca)	23.690	23.860	23.783		+
Armenia, Mercar	37.381	37.574	37.478		=	Cali, La Floresta	25.500	26.000	25.833		+
Bogotá, D.C., Corabastos	30.392	31.005	30.678		+	Cali, Siloé	25.600	26.000	25.867		=
Bogotá, D.C., Plaza España	30.882	31.863	31.332		+	Cartago (Valle del Cauca)	22.500	24.100	23.533		+
Bucaramanga, Centroabastos	34.524	36.012	35.268		=	Ibagué, Plaza La 21	15.600	15.800	15.700		+
Bucaramanga, Mercados del centro	27.574	28.186	27.859		+	Manizales, Centro Galerías	14.800	15.000	14.867		n.d.
Buenaventura (Valle del Cauca)	37.357	37.435	37.387		-	Medellín, Central Mayorista de Antioquia	14.140	14.790	14.500		-
Cali, La Floresta	28.799	29.412	29.208		+	Medellín, Plaza Minorista "José María Villa"	15.000	15.400	15.240		+
Cali, Santa Elena	30.637	31.250	30.842		+	Neiva, Surabastos	13.000	15.000	14.042		+
Cali, Siloé	29.412	29.657	29.493		+	Palmira (Valle del Cauca)	27.000	27.200	27.110		+
Cartago (Valle del Cauca)	31.373	31.863	31.618		+	Pamplona (Norte de Santander)	13.800	14.400	14.200		=
Cúcuta, Cenabastos	30.025	31.373	30.882		+	Pereira, Mercasa	21.360	22.333	21.847		-
Cúcuta, La Nueva Sexta	29.779	30.637	30.147		-	Popayán, Plaza de mercado del barrio Bolívar	21.500	21.800	21.673		=
Medellín, Central Mayorista de Antioquia	34.069	35.294	34.502		+	Santa Marta (Magdalena)	17.083	17.333	17.250		n.d.
Medellín, Plaza Minorista "José María Villa"	32.292	32.843	32.549		-	Tuluá (Valle del Cauca)	24.813	25.960	25.387		+
Montería, Mercado del Sur	34.118	35.294	34.706		-	Villavicencio, CAV	14.190	14.400	14.295		+
Neiva, Surabastos	31.618	35.294	32.935		+						
Palmira (Valle del Cauca)	32.353	32.598	32.475		+						
Pamplona (Norte de Santander)	29.118	30.882	29.722		=						

Cuadro 9. Mercados mayoristas. Precios de venta de productos procesados (continuación)
2023 (7 al 13 de enero)

Productos y mercados	Pesos por kilogramo				Tendencia	Productos y mercados	Pesos por kilogramo				Tendencia
	Mínimo	Máximo	Medio				Mínimo	Máximo	Medio		
Mayonesa doy pack						Panela cuadrada morena					
Armenia, Mercar	11.111	11.111	11.111		n.d.	Ancuya (Nariño)	2.933	3.000	2.967		n.d.
Barranquilla, Barranquillita	11.146	11.389	11.262		-	Bogotá, D.C., Corabastos	3.300	3.400	3.350		n.d.
Barranquilla, Granabastos	11.389	11.944	11.688		+	Bogotá, D.C., Paloquemao	3.500	3.600	3.533		-
Bucaramanga, Centroabastos	11.979	13.650	12.788		+	Bogotá, D.C., Plaza España	3.200	3.300	3.250		-
Bucaramanga, Mercados del centro	12.167	12.333	12.278		=	Bogotá, D.C., Plaza Las Flores	3.300	3.400	3.333		-
Buenaventura (Valle del Cauca)	18.421	18.772	18.655		-	Bucaramanga, Centroabastos	4.000	4.100	4.064		=
Cali, La Floresta	12.778	13.056	12.963		=	Bucaramanga, Mercados del centro	3.867	4.000	3.911		=
Cali, Santa Elena	11.944	12.500	12.130		+	Caparrapí (Cundinamarca)	2.700	2.800	2.767		-
Cali, Siloé	13.333	13.333	13.333		-	Charalá (Santander)	3.125	3.125	3.125		=
Cartagena, Bazurto	14.083	16.667	15.528		++	Consacá (Nariño)	3.000	3.200	3.050		n.d.
Cartago (Valle del Cauca)	13.403	14.583	13.958		+	Cúcuta, Cenabastos	3.472	3.522	3.497		+
Cúcuta, Cenabastos	9.804	10.000	9.869		-	Cúcuta, La Nueva Sexta	3.472	3.472	3.472		-
Cúcuta, La Nueva Sexta	9.608	10.000	9.804		+	Florencia (Caquetá)	3.533	3.567	3.550		+
Ibagué, Plaza La 21	13.000	13.500	13.333		+	Güepsa (Santander)	2.350	2.450	2.400		n.d.
Manizales, Centro Galerías	12.500	13.194	12.731		=	Moniquirá (Boyacá)	2.400	2.500	2.450		+
Medellín, Central Mayorista de Antioquia	19.298	19.649	19.435		+	Montería, Mercado del Sur	2.571	2.857	2.679		=
Palmira (Valle del Cauca)	12.361	12.667	12.521		-	Neiva, Surabastos	3.750	4.000	3.888		+
Pereira, Mercasa	8.933	9.765	9.233		=	Nocaima (Cundinamarca)	2.800	2.900	2.833		+
Popayán, Plaza de mercado del barrio Bolívar	18.202	23.465	20.870		=	Pamplona (Norte de Santander)	3.324	3.324	3.324		=
Santa Marta (Magdalena)	12.190	12.239	12.217		=	Pasto, El Potrerillo	3.120	3.320	3.240		+
Sincelejo, Nuevo Mercado	12.674	14.826	13.796		+	Popayán, Plaza de mercado del barrio Bolívar	4.167	4.250	4.222		-
Tuluá (Valle del Cauca)	12.500	14.461	13.514		+	San Gil (Santander)	2.900	3.000	2.933		-
Valledupar, Mercado Nuevo	11.111	11.667	11.412		+	Sandoná (Nariño)	3.000	3.000	3.000		n.d.
Villavicencio, CAV	10.764	15.069	13.129		+	Santana (Boyacá)	2.400	2.500	2.450		+
						Tuluá (Valle del Cauca)	4.167	4.308	4.238		+
						Vélez (Santander)	2.400	2.450	2.425		+
						Villavicencio, CAV	3.400	4.048	3.812		-
						Villeta (Cundinamarca)	2.650	3.000	2.779		+
Mostaza doy pack						Panela en pastilla					
Barranquilla, Barranquillita	12.636	12.746	12.684		-	Caparrapí (Cundinamarca)	3.021	3.125	3.073		+
Barranquilla, Granabastos	10.606	10.985	10.859		=	Nocaima (Cundinamarca)	3.125	3.229	3.203		+
Pereira, Mercasa	17.229	18.600	17.714		=	Villeta (Cundinamarca)	2.604	2.604	2.604		-
Sincelejo, Nuevo Mercado	11.212	11.742	11.503		-						
Panela cuadrada blanca						Panela redonda blanca					
Barranquilla, Barranquillita	3.522	4.600	4.081		-	Medellín, Central Mayorista de Antioquia	3.930	4.000	3.971		+
Barranquilla, Granabastos	3.056	3.222	3.122		-	San Sebastián de Mariquita (Tolima)	3.400	3.400	3.400		+
Bucaramanga, Centroabastos	3.500	3.857	3.690		-	Sincelejo, Nuevo Mercado	4.286	4.286	4.286		=
Bucaramanga, Mercados del centro	3.714	3.857	3.786		=						
Cartagena, Bazurto	1.799	2.429	2.171		n.d.	Panela redonda morena					
Charalá (Santander)	3.125	3.125	3.125		-	Ancuya (Nariño)	3.000	3.000	3.000		n.d.
Güepsa (Santander)	2.750	2.850	2.800		n.d.	Armenia, Mercar	3.917	3.958	3.938		=
Ibagué, Plaza La 21	3.500	3.528	3.509		=	Buenaventura (Valle del Cauca)	4.500	4.667	4.597		-
Medellín, Central Mayorista de Antioquia	4.447	4.738	4.562		+	Cali, La Floresta	5.000	5.208	5.069		=
Moniquirá (Boyacá)	2.800	2.900	2.850		+	Cali, Santa Elena	5.000	5.208	5.069		+
San Gil (Santander)	2.900	3.000	2.933		-	Cali, Siloé	5.000	5.208	5.069		+
Santana (Boyacá)	2.800	2.900	2.850		+	Caparrapí (Cundinamarca)	2.604	2.708	2.656		-
Sincelejo, Nuevo Mercado	3.250	3.375	3.288		+	Cartago (Valle del Cauca)	4.208	4.275	4.244		+
Tunja, Complejo de Servicios del Sur	3.125	3.250	3.167		-						
Valledupar, Mercado Nuevo	3.444	4.167	3.870		-						
Vélez (Santander)	2.800	2.850	2.825		+						

Cuadro 9. Mercados mayoristas. Precios de venta de productos procesados (continuación)
2023 (7 al 13 de enero)

Productos y mercados	Pesos por kilogramo				Tendencia	Productos y mercados	Pesos por kilogramo				Tendencia
	Mínimo	Máximo	Medio				Mínimo	Máximo	Medio		
Panela redonda morena (continuación)						Sal yodada (continuación)					
Consacá (Nariño)	3.000	3.200	3.100		n.d.	Bucaramanga, Centroabastos	1.850	1.920	1.873		=
Manizales, Centro Galerías	3.750	3.750	3.750		-	Bucaramanga, Mercados del centro	1.750	1.900	1.825		=
Medellín, Central Mayorista de Antioquia	3.413	4.000	3.647		+	Buenaventura (Valle del Cauca)	1.480	1.488	1.484		+
Medellín, Plaza Minorista "José María Villa"	3.333	3.496	3.410		-	Cali, La Floresta	1.920	2.000	1.947		-
Montería, Mercado del Sur	3.400	3.600	3.500		=	Cali, Santa Elena	1.840	1.920	1.893		+
Palmira (Valle del Cauca)	3.542	3.583	3.563		+	Cali, Siloé	1.920	2.000	1.947		-
Pereira, Mercasa	4.005	4.198	4.101		-	Cartagena, Bazurto	780	880	820		+
San Sebastián de Mariquita (Tolima)	3.400	3.400	3.400		+	Cartago (Valle del Cauca)	1.760	1.776	1.765		+
Sandoná (Nariño)	2.900	3.222	3.004		n.d.	Cúcuta, Cenabastos	1.850	1.850	1.850		-
Tuluá (Valle del Cauca)	3.993	4.125	4.059		+	Cúcuta, La Nueva Sexta	1.825	1.850	1.842		+
Yolombó (Antioquia)	3.083	3.100	3.092		n.d.	Ibagué, Plaza La 21	1.752	1.752	1.752		=
Pastas alimenticias						Manizales, Centro Galerías	1.920	2.000	1.960		=
Arauca (Arauca)	5.142	5.446	5.294		=	Medellín, Central Mayorista de Antioquia	1.840	2.000	1.920		+
Armenia, Mercar	8.667	9.000	8.833		=	Medellín, Plaza Minorista "José María Villa"	1.920	1.960	1.934		-
Barranquilla, Barranquillita	6.483	6.550	6.522		-	Montería, Mercado del Sur	1.720	1.840	1.790		=
Barranquilla, Granabastos	6.167	6.500	6.313		-	Neiva, Surabastos	1.960	2.000	1.990		=
Bogotá, D.C., Plaza Las Flores	8.167	8.500	8.333		+	Palmira (Valle del Cauca)	1.840	1.920	1.880		-
Bucaramanga, Centroabastos	7.000	7.200	7.120		=	Pamplona (Norte de Santander)	1.600	1.650	1.633		=
Bucaramanga, Mercados del centro	7.520	7.600	7.547		=	Pasto, El Potrerillo	1.700	1.750	1.725		+
Buenaventura (Valle del Cauca)	7.458	7.500	7.479		+	Pereira, Mercasa	1.480	1.580	1.520		=
Cali, La Floresta	7.083	7.500	7.361		-	Popayán, Plaza de mercado del barrio Bolívar	1.760	1.776	1.765		=
Cali, Santa Elena	7.167	7.500	7.389		+	Sincelejo, Nuevo Mercado	1.720	1.760	1.738		-
Cali, Siloé	7.500	7.708	7.569		-	Tuluá (Valle del Cauca)	1.776	1.903	1.840		+
Cartagena, Bazurto	6.667	7.000	6.778		+	Tunja, Complejo de Servicios del Sur	1.000	1.500	1.267		-
Cartago (Valle del Cauca)	6.967	7.417	7.128		-	Valledupar, Mercado Nuevo	1.760	1.840	1.787		-
Cúcuta, Cenabastos	4.167	4.500	4.389		-	Villavicencio, CAV	1.820	1.900	1.868		+
Cúcuta, La Nueva Sexta	3.333	4.500	4.056		-	Salsa de tomate doy pack					
Florencia (Cauquetá)	4.800	5.500	5.128		=	Armenia, Mercar	11.111	11.111	11.111		n.d.
Ibagué, Plaza La 21	7.633	7.983	7.867		+	Barranquilla, Barranquillita	11.250	11.424	11.360		-
Medellín, Central Mayorista de Antioquia	7.817	8.033	7.938		+	Barranquilla, Granabastos	11.361	11.944	11.625		+
Medellín, Plaza Minorista "José María Villa"	7.500	7.800	7.638		-	Bucaramanga, Centroabastos	11.208	12.250	11.699		=
Montería, Mercado del Sur	6.880	7.520	7.160		=	Bucaramanga, Mercados del centro	8.750	9.000	8.833		=
Neiva, Surabastos	8.333	8.500	8.375		-	Cali, La Floresta	12.778	13.056	12.870		=
Palmira (Valle del Cauca)	7.917	8.000	7.951		+	Cali, Santa Elena	11.944	12.500	12.130		+
Pamplona (Norte de Santander)	4.083	4.250	4.194		=	Cali, Siloé	13.333	13.889	13.519		=
Pereira, Mercasa	7.000	7.750	7.408		=	Cartagena, Bazurto	14.417	16.667	15.639		+
Popayán, Plaza de mercado del barrio Bolívar	7.167	7.183	7.172		=	Cartago (Valle del Cauca)	12.778	13.785	13.299		+
Sincelejo, Nuevo Mercado	6.224	6.400	6.348		+	Cúcuta, Cenabastos	9.804	10.294	10.033		-
Tuluá (Valle del Cauca)	6.940	7.333	7.137		-	Cúcuta, La Nueva Sexta	9.608	10.000	9.804		+
Villavicencio, CAV	7.442	8.600	8.010		=	Ibagué, Plaza La 21	13.000	13.500	13.333		+
Sal yodada						Manizales, Centro Galerías	12.500	13.194	12.731		=
Armenia, Mercar	1.680	1.720	1.700		=	Medellín, Central Mayorista de Antioquia	13.160	16.886	15.112		+
Barranquilla, Barranquillita	1.745	1.784	1.762		+	Medellín, Plaza Minorista "José María Villa"	13.403	14.236	13.811		-
Barranquilla, Granabastos	1.440	1.520	1.474		-	Montería, Mercado del Sur	13.081	19.380	16.594		++
Bogotá, D.C., Corabastos	1.850	2.000	1.933		+	Palmira (Valle del Cauca)	12.361	12.667	12.521		-
Bogotá, D.C., Palaquemao	1.950	2.000	1.967		-	Pereira, Mercasa	8.938	9.765	9.263		=
Bogotá, D.C., Plaza España	1.950	2.050	2.000		-	Popayán, Plaza de mercado del barrio Bolívar	13.021	16.732	14.874		=
						Santa Marta (Magdalena)	11.438	11.487	11.454		-

Cuadro 9. Mercados mayoristas. Precios de venta de productos procesados (conclusión) 2023 (7 al 13 de enero)

Productos y mercados	Pesos por kilogramo				Tendencia	Productos y mercados	Pesos por kilogramo				Tendencia
	Mínimo	Máximo	Medio	Precios			Mínimo	Máximo	Medio	Precios	
Salsa de tomate doy pack (continuación)						Sardinas en lata (continuación)					
Sincelejo, Nuevo Mercado	10.868	14.826	13.064		+	Pamplona (Norte de Santander)	17.549	18.431	17.876		=
Tuluá (Valle del Cauca)	15.667	18.208	16.860		++	Pereira, Mercasa	18.108	18.835	18.385		=
Valledupar, Mercado Nuevo	11.111	11.667	11.412		+	Popayán, Plaza de mercado del barrio Bolívar	11.176	11.275	11.242		+
Villavicencio, CAV	10.764	15.764	13.303		+	Santa Marta (Magdalena)	11.716	11.765	11.742		n.d.
Sardinas en lata						Sincelejo, Nuevo Mercado	12.255	12.873	12.589		+
Armenia, Mercar	17.647	17.853	17.750		=	Tuluá (Valle del Cauca)	17.193	18.627	17.910		+
Barranquilla, Barranquillita	12.819	12.941	12.874		-	Villavicencio, CAV	16.941	18.216	17.730		-
Barranquilla, Granabastos	12.304	12.500	12.402		+	Vinagre					
Bogotá, D.C., Corabastos	18.431	19.118	18.791		+	Barranquilla, Barranquillita	1.892	1.925	1.908		-
Buenaventura (Valle del Cauca)	10.686	10.735	10.714		-	Barranquilla, Granabastos	1.792	1.917	1.860		=
Cali, La Floresta	14.216	14.216	14.216		=	Bucaramanga, Centroabastos	2.083	2.292	2.203		=
Cali, Santa Elena	17.892	18.137	17.974		+	Bucaramanga, Mercados del centro	2.600	2.733	2.667		=
Cali, Siloé	13.971	14.216	14.134		+	Cartagena, Bazurto	1.500	1.780	1.593		=
Cartagena, Bazurto	12.255	15.294	13.810		+	Cúcuta, Cenabastos	2.167	2.292	2.236		+
Cartago (Valle del Cauca)	18.431	18.824	18.582		+	Cúcuta, La Nueva Sexta	2.000	2.167	2.111		-
Cúcuta, Cenabastos	18.137	18.235	18.203		-	Montería, Mercado del Sur	1.667	2.000	1.850		++
Cúcuta, La Nueva Sexta	17.451	17.510	17.480		+	Pamplona (Norte de Santander)	1.708	1.833	1.764		=
Manizales, Centro Galerías	18.824	19.020	18.905		+	Pereira, Mercasa	5.579	5.900	5.735		=
Medellín, Central Mayorista de Antioquia	13.181	13.426	13.282		+	Santa Marta (Magdalena)	1.333	1.346	1.340		=
Medellín, Plaza Minorista "José María Villa"	12.328	12.500	12.414		-	Sincelejo, Nuevo Mercado	1.333	1.500	1.406		+
Montería, Mercado del Sur	13.647	14.118	13.882		=	Valledupar, Mercado Nuevo	1.333	1.417	1.383		-
Palmira (Valle del Cauca)	18.333	18.627	18.507		+						

TENDENCIAS

---	-	+	+++
Variación mayor al -20 %	Variación entre 0 % y -10 %	Variación entre 0 % y 10 %	Variación mayor al 20 %
--	=	++	n. d.
Variación entre -10 % y -20 %	Variación igual a 0 %	Variación entre 10 % y 20 %	No determinado



@DANE_Colombia



/DANEColombia



/DANEColombia



@DANEColombia

SIPSA

SISTEMA DE INFORMACIÓN
DE PRECIOS Y ABASTECIMIENTO
DEL SECTOR AGROPECUARIO

www.dane.gov.co