

BOLETÍN SEMANAL

PRECIOS MAYORISTAS

DANE
INFORMACIÓN PARA TODOS

SIPSA

SISTEMA DE INFORMACIÓN
DE PRECIOS Y ABASTECIMIENTO
DEL SECTOR AGROPECUARIO



COMPORTAMIENTO DE LOS PRECIOS

Aumentaron las cotizaciones de las verduras

El Departamento Administrativo Nacional de Estadística (DANE), por medio del Sistema de Información de Precios y Abastecimiento del Sector Agropecuario (SIPSA) comunicó que durante la semana del 14 al 20 de enero de 2023 subieron las cotizaciones de las verduras y las frutas, mientras que se redujeron las de los tubérculos.

Subieron los precios mayoristas de las verduras, por el comportamiento del tomate chonto, el pepino cohombro, el pimentón, la cebolla junca Aquitania, la arveja verde en vaina, la habichuela, el brócoli, el tomate larga vida y el frijol verde en vaina. Se incrementaron las cotizaciones del tomate chonto debido a que ingresó una menor cantidad de producto de primera calidad desde Valle del Cauca, Antioquia, Cundinamarca, Boyacá, Norte de Santander y Caldas, donde están terminando las cosechas. De la misma forma, se registró un alza en los precios del pepino cohombro ante la reducción de la oferta procedente de

Santander, Antioquia y Valle del Cauca, pues las lluvias están afectando la calidad del producto.

En el grupo de las frutas, se destacó el incremento en las cotizaciones de la mora de Castilla, el tomate de árbol, la piña gold, la pera importada, la papaya Maradol, la manzana royal gala importada y la granadilla. Se registró una reducción en el ingreso de la mora de Castilla desde Boyacá, Santander, Antioquia y Caldas, ya que se redujo la recolección y la calidad del producto por el incremento de las lluvias en las zonas de cultivo.

En cambio, se redujeron las cotizaciones de los tubérculos, especialmente de la arracacha amarilla, las papas única, criolla sucia, parda pastusa y superior, la yuca ICA y el plátano guineo. La caída de los precios de la arracacha amarilla se dio como resultado la salida de cosechas en Tolima, Valle del Cauca, Antioquia y Boyacá.

CONTENIDO

Comportamiento de los precios	1
Informe de contexto	2
Indicador de abastecimiento	4
Lo que más sube y lo que más baja	7
Verduras y hortalizas	8
Frutas frescas	20
Tubérculos, raíces y plátanos	33
Granos, cárnicos y procesados	39



GOBIERNO DE COLOMBIA

SIPSA

SISTEMA DE INFORMACIÓN
DE PRECIOS Y ABASTECIMIENTO
DEL SECTOR AGROPECUARIO

INFORME DE CONTEXTO

Precios y abastecimiento en Pasto

En la mañana del lunes 9 de enero de 2023 se registró un derrumbe en la vía que conecta a Popayán con el sur del país, a la altura del kilómetro 75 sector Párraga, en el municipio de Rosas (Cauca), lo que dejó incomunicado el sur del país por la vía Panamericana.

Este hecho ha tenido repercusiones en el tránsito vehicular y de carga, y los vehículos se han visto en la necesidad de usar vías alternas, que están en regulares condiciones y, por ende, ocasionan un alza en el valor de los fletes. Adicionalmente, al ser vías secundarias o terciarias no son aptas para el tráfico pesado, por lo que se ha reducido el abastecimiento de algunos productos, como la gasolina.

Imagen 1. Vía alterna para conectar a Rosas (Cauca) con el sur del país



Fuente: Mintransporte



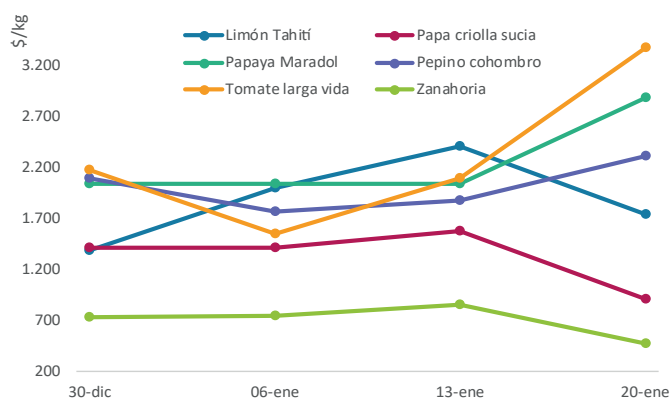
Fuente: <https://www.bluradio.com/nacion/cierre-de-la-via-panamericana-en-nariño-por-caída-de-puente-tardaría-15-días-invias-rg10>

En el caso de los alimentos, se han observado efectos en las dos vías; por una parte, incrementos de los precios de aquellos productos que no han podido llegar a los mercados y, por otra, reducciones de los que no han sido enviados a otras regiones. Vale la pena anotar que estas variaciones no han sido muy altas y que los mercados que más influencia han tenido son los de Pasto, Popayán y Cali.

Pasto

La capital de Nariño es la ciudad que más se ha visto afectada en cuanto al suministro de productos. Allí se ha visto una mayor oferta de alimentos cultivados en la región y que no han podido ser enviados a otras ciudades del país; tal es el caso de la papa (negra y criolla), la zanahoria y el limón. Específicamente, la cotización mayorista de la papa criolla sucia registró una reducción del 35% entre la semana del 20 y la del 6 de enero; los comerciantes han afirmado que esto no solo se le ha atribuido al cierre en la vía Panamericana, sino también al aumento de la oferta desde los diferentes municipios productores de Nariño, como Iles, Pupiales, Contadero y Pasto, donde están saliendo las cosechas.

Gráfico 1. Comportamiento de los precios mayoristas semanales en Pasto. 30 de diciembre de 2022 al 20 de enero de 2023



Fuente: DANE-SIPSA

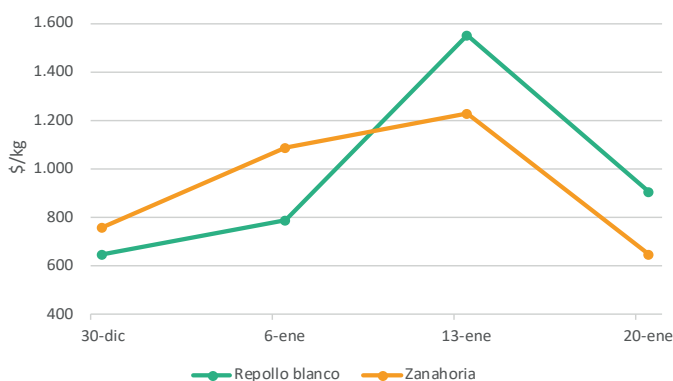
PRECIOS MAYORISTAS

Igual comportamiento se registra en el caso de la zanahoria y el limón Tahití. Para la zanahoria, por ejemplo, la reducción fue del 37% entre el 6 y el 20 de enero y se debió al mayor abastecimiento desde Túquerres y Pasto, por la mayor recolección al alcanzar los cultivos su maduración, y a la no salida del producto hacia otros mercados. En el caso del limón, por su parte, se incrementó la oferta desde Remolino, Taminango y Policarpa, donde están saliendo las cosechas.

En cambio, subieron los precios mayoristas del tomate larga vida, la papaya Maradol y el pepino cohombro. El incremento de la papaya, que en este caso fue del 41%, estuvo motivada por el menor abastecimiento del producto procedente de La Unión (Valle del Cauca), ante el taponamiento de la vía.

En cuanto al abastecimiento semanal de alimentos al mercado de Pasto, se observaron para este año aumentos de 3% en la segunda semana de enero y 26% en la tercera. En el caso específico de la zanahoria, casi el 100% llega desde municipios nariñenses, exceptuando una poca cantidad proveniente de Ecuador. En este caso se reportó un alza del abastecimiento del 32% entre la primera y segunda semana de enero y un 19% en la tercera.

Gráfico 2. Comportamiento de los precios mayoristas semanales en Popayán. 30 de diciembre de 2022 al 20 de enero de 2023



Fuente: DANE-SIPSA

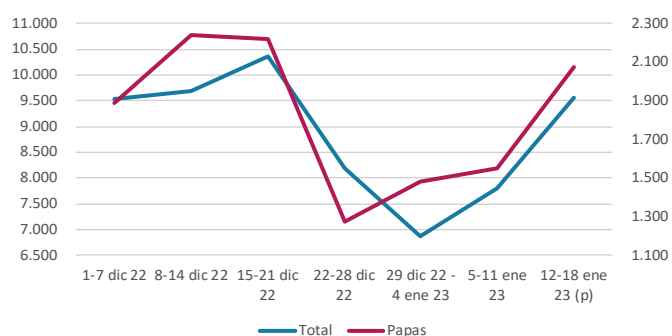
Al evaluar el aprovisionamiento semanal en el mercado de Popayán se identificó para inicios de enero un incremento en el ingreso de alimentos. En el caso de la zanahoria, por ejemplo, casi en su totalidad llega desde el departamento de Nariño y solo un mínimo porcentaje de Cauca. Es así

como aumentó su oferta más de 120% entre la segunda y la tercera semana de enero de 2023.

Cali

Al analizar el abastecimiento de alimentos en los mercados de Cali (Cavasa y Santa Elena) se observó una tendencia a la baja a finales de 2022, pero para inicios de enero se dio una recuperación en las toneladas que llegaron a los mercados.

Gráfico 3. Abastecimiento semanal en toneladas en Cali. Diciembre de 2022 a enero de 2023



Fuente: DANE - SIPSA
P: datos provisionales

En el caso de las papas que llegan a Cali provienen en más del 90% desde los departamentos de Nariño y Cauca. Es así como el abastecimiento de los tubérculos provenientes de estos departamentos cayó 13% entre la primera y segunda semana de enero, cuando se reportó el derrumbe en la vía Panamericana y, para la tercera, hubo una recuperación del 43%.

El comportamiento de los precios coincidió con el abastecimiento y en la semana del 13 de enero se presentó un alza del 50% en el caso de la papa capira y para la del 20 de enero, las cotizaciones cayeron en un 40%.

En general, se puede afirmar que el bloqueo en la vía Panamericana ha tenido un mayor impacto en los mercados de Nariño, donde se ha visto sobreoferta de algunos alimentos que no han podido ser enviados al resto del país, pero también un menor de ingreso de algunas frutas que se cultivan en Valle del Cauca, como lo es el caso de la papaya Maradol.

INDICADOR DE ABASTECIMIENTO DE ALIMENTOS

Incrementa el abastecimiento de todos los alimentos

El acopio en los mercados mayoristas donde el SIPSA en el Componente de Abastecimiento de alimentos tomó información para las semanas del 5 al 11 y del 12 al 18 de enero de 2023 aumentó en 15,87%.

Así, la categoría otros grupos incrementó su oferta en 45,32%, los tubérculos, raíces y plátanos crecieron en 16,96%, las frutas registraron un alza del 8,10% y las verduras y hortalizas mejoraron su acopio en 6,53%.

Entre los mercados mayoristas que registraron un alza en la oferta de alimentos se encuentran el Centro de Acopio de Ipiales, que incrementó su abastecimiento en 87,55% debido al grupo de los tubérculos, raíces y plátanos que mejoró sus inventarios en 105,42%, a causa de la mayor entrada de papas superior, criolla, capira y única. En Surabastos, en Neiva, los inventarios de alimentos se incrementaron en 40,38%, por la categoría otros grupos que reportó un alza en su ingreso de 191,18%, ante los mayores volúmenes de azúcar, arroz, aceites, pastas alimenticias y arveja seca importada.

En la plaza de mercado del barrio Bolívar en Popayán mejoró la oferta en 30,02% por la categoría otros grupos que registró un incremento del 386,01%, como resultado del mayor ingreso de sal yodada, maíces amarillo y blanco y panela, principalmente. En el caso de Mercasa, en Pereira, el aprovisionamiento



Fuente: DANE

creció 29,16%, por los otros grupos que registraron un mayor suministro del orden de 46,69%, ante un aumento en el acopio de maíz amarillo, frijol, carne de res y atún en lata, entre otros.

En la Nueva Sexta y Cenabastos, en Cúcuta, el suministro de alimentos subió en 26,05%, debido a la categoría otros grupos que presentó un mayor acopio llegando al 58,33%, por alimentos como las gaseosas, las maltas, las harinas, la carne de pollo y las pastas alimenticias. En cuanto a El Potrerillo, en Pasto, su abastecimiento aumentó 25,57% por la categoría otros grupos que mejoró su oferta en 152,87% por la panela y los huevos.

Respecto al Nuevo Mercado, en Sincelejo, se incrementó el aprovisionamiento de alimentos en 24,03% por los procesados que reportaron un alza de 71,32%, ante el mayor ingreso de arroz, maíz amarillo, azúcar, bocachico y aceites. Finalmente, en Mercar Armenia, la entrada de alimentos ascendió en 23,93%, por el grupo de los tubérculos, raíces y plátanos que registró un aumento de 43,15%, como consecuencia de la mayor entrada de papas suprema, capira, superior y única, plátano hartón verde y yuca.

La participación para la semana comprendida del 12 al 18 de enero de 2023 fue la siguiente: los tubérculos, raíces y plátanos participaron con el 29,48%, las verduras y hortalizas concentraron el 28,64%, las frutas representaron el 22,78% y otros grupos el 19,11%.

Cuadro 1. Evolución del abastecimiento por ciudad 2023 (5 al 18 de enero)

Total mercados			
Grupo	5 al 11 de enero	12 al 18 de enero	Variación (%)
Frutas	26.342	28.475	8,10%
Tubérculos, raíces y plátanos	31.499	36.842	16,96%
Verduras y hortalizas	33.596	35.790	6,53%
Otros grupos*	16.432	23.879	45,32%
Total general	107.868	124.986	15,87%

Armenia, Mercar			
Grupo	5 al 11 de enero	12 al 18 de enero	Variación (%)
Frutas	493	496	0,70%
Tubérculos, raíces y plátanos	476	682	43,15%
Verduras y hortalizas	418	561	34,28%
Otros grupos*	105	110	4,57%
Total	1.492	1.849	23,93%

Barranquilla, Barranquillita y Granabastos			
Grupo	5 al 11 de enero	12 al 18 de enero	Variación (%)
Frutas	1.452	1.716	18,20%
Tubérculos, raíces y plátanos	2.139	2.074	-3,04%
Verduras y hortalizas	1.866	1.902	1,90%
Otros grupos*	4.338	4.336	-0,04%
Total	9.795	10.028	2,38%

Bogotá, D.C., Corabastos, Paloquemao, Plaza Las Flores y Plaza Samper Mendoza			
Grupo	5 al 11 de enero	12 al 18 de enero	Variación (%)
Frutas	11.258	12.582	11,76%
Tubérculos, raíces y plátanos	10.778	13.701	27,12%
Verduras y hortalizas	15.484	15.932	2,90%
Otros grupos*	2.594	4.552	75,50%
Total	40.114	46.767	16,59%

Bucaramanga, Centroabastos			
Grupo	5 al 11 de enero	12 al 18 de enero	Variación (%)
Frutas	2.824	2.779	-1,60%
Tubérculos, raíces y plátanos	2.634	2.473	-6,11%
Verduras y hortalizas	3.037	3.273	7,76%
Otros grupos*	482	713	48,13%
Total	8.976	9.237	2,91%

Cali, Cavasa y Santa Helena			
Grupo	5 al 11 de enero	12 al 18 de enero	Variación (%)
Frutas	1.938	1.770	-8,67%
Tubérculos, raíces y plátanos	2.031	2.588	27,42%
Verduras y hortalizas	1.984	2.380	19,99%
Otros grupos*	1.857	2.826	52,24%
Total	7.809	9.564	22,48%

Cartagena, Bazurto			
Grupo	5 al 11 de enero	12 al 18 de enero	Variación (%)
Frutas	789	752	-4,78%
Tubérculos, raíces y plátanos	1.404	1.574	12,05%
Verduras y hortalizas	1.033	1.015	-1,79%
Otros grupos*	1.265	1.708	35,05%
Total	4.492	5.048	12,39%

Cúcuta, Cenabastos y La Nueva Sexta			
Grupo	5 al 11 de enero	12 al 18 de enero	Variación (%)
Frutas	814	922	13,28%
Tubérculos, raíces y plátanos	1.413	1.536	8,72%
Verduras y hortalizas	1.245	1.373	10,34%
Otros grupos*	1.686	2.670	58,33%
Total	5.158	6.501	26,05%

Ibagué, Plaza La 21			
Grupo	5 al 11 de enero	12 al 18 de enero	Variación (%)
Frutas	145	141	-2,83%
Tubérculos, raíces y plátanos	432	512	18,65%
Verduras y hortalizas	190	154	-19,28%
Otros grupos*	126	158	25,15%
Total	893	965	8,00%

Ipiales, Centro de Acopio**			
Grupo	5 al 11 de enero	12 al 18 de enero	Variación (%)
Frutas	0	23	-
Tubérculos, raíces y plátanos	262	538	105,42%
Verduras y hortalizas	395	672	69,89%
Total	657	1.232	87,55%

Manizales, Centro Galerías			
Grupo	5 al 11 de enero	12 al 18 de enero	Variación (%)
Frutas	262	286	9,24%
Tubérculos, raíces y plátanos	177	314	77,42%
Verduras y hortalizas	203	305	49,94%
Otros grupos*	278	217	-22,00%
Total	920	1.122	21,92%

Medellín, Central Mayorista de Antioquia y Plaza Minorista José María Villa			
Grupo	5 al 11 de enero	12 al 18 de enero	Variación (%)
Frutas	3.639	3.900	7,18%
Tubérculos, raíces y plátanos	4.153	4.368	5,17%
Verduras y hortalizas	3.709	3.989	7,54%
Otros grupos*	1.638	3.553	116,91%
Total	13.139	15.810	20,33%

Cuadro 1. Evolución del abastecimiento por ciudad (conclusión) 2023 (5 al 18 de enero)

Montería, Mercado del Sur			
Grupo	5 al 11 de enero	12 al 18 de enero	Variación (%)
Frutas	101	113	11,72%
Tubérculos, raíces y plátanos	302	449	48,59%
Verduras y hortalizas	285	266	-6,73%
Otros grupos*	52	54	2,95%
Total	741	882	19,02%

Santa Marta (Magdalena)			
Grupo	5 al 11 de enero	12 al 18 de enero	Variación (%)
Frutas	124	168	35,27%
Tubérculos, raíces y plátanos	311	330	6,07%
Verduras y hortalizas	241	246	1,73%
Otros grupos*	277	271	-2,12%
Total	953	1.014	6,40%

Neiva, Surabastos			
Grupo	5 al 11 de enero	12 al 18 de enero	Variación (%)
Frutas	322	344	6,73%
Tubérculos, raíces y plátanos	478	619	29,49%
Verduras y hortalizas	486	630	29,66%
Otros grupos*	141	410	191,18%
Total	1.427	2.003	40,38%

Sincelejo, Nuevo Mercado			
Grupo	5 al 11 de enero	12 al 18 de enero	Variación (%)
Frutas	221	299	35,14%
Tubérculos, raíces y plátanos	335	354	5,69%
Verduras y hortalizas	357	388	8,78%
Otros grupos*	193	331	71,32%
Total	1.106	1.372	24,03%

Pasto, El Potrerillo			
Grupo	5 al 11 de enero	12 al 18 de enero	Variación (%)
Frutas	267	318	19,09%
Tubérculos, raíces y plátanos	1.026	1.233	20,17%
Verduras y hortalizas	601	820	36,54%
Otros grupos*	5,4	13,6	152,87%
Total	1.900	2.386	25,57%

Tunja, Complejo de Servicios del Sur			
Grupo	5 al 11 de enero	12 al 18 de enero	Variación (%)
Frutas	459	439	-4,37%
Tubérculos, raíces y plátanos	852	895	5,01%
Verduras y hortalizas	753	648	-13,86%
Otros grupos*	0,2	0	-100,00%
Total	2.064	1.982	-3,97%

Pereira, Mercasa			
Grupo	5 al 11 de enero	12 al 18 de enero	Variación (%)
Frutas	439	614	39,85%
Tubérculos, raíces y plátanos	451	527	16,75%
Verduras y hortalizas	442	425	-3,87%
Otros grupos*	885	1.298	46,69%
Total	2.217	2.864	29,16%

Valledupar, Mercabastos y Mercado Nuevo			
Grupo	5 al 11 de enero	12 al 18 de enero	Variación (%)
Frutas	228	257	12,72%
Tubérculos, raíces y plátanos	244	335	37,25%
Verduras y hortalizas	215	172	-20,33%
Otros grupos*	287	232	-19,45%
Total	975	995	2,08%

Popayán, Plaza de Mercado del Barrio Bolívar			
Grupo	5 al 11 de enero	12 al 18 de enero	Variación (%)
Frutas	111	84	-24,18%
Tubérculos, raíces y plátanos	924	1.106	19,75%
Verduras y hortalizas	73	101	39,05%
Otros grupos*	42	202	386,01%
Total	1.149	1.494	30,02%

Villavicencio, Central de Abastos de Villavicencio			
Grupo	5 al 11 de enero	12 al 18 de enero	Variación (%)
Frutas	456	473	3,64%
Tubérculos, raíces y plátanos	676	635	-6,00%
Verduras y hortalizas	579	539	-6,87%
Otros grupos*	181	224	23,62%
Total	1.892	1.871	-1,10%

Fuente: DANE-SIPSA

*Otros grupos comprende: Carnes, granos y cereales, lácteos y huevos, pescados y procesados.

**En la Central de Acopio de Ipiales no se recoge información de alimentos clasificados en Otros grupos*.

CIUDADES	LO QUE MÁS SUBE	LO QUE MÁS BAJA
Bogotá D. C.	Calabaza, tomates chonto y larga vida, habichuela, cebolla junca Aquitania, pepino cohombro, arveja verde en vaina, haba verde, brócoli, apio, coliflor, berenjena, mandarina Arrayana, mora de Castilla, patilla baby, ciruelas roja e importada, mango común, pera importada y guayaba pera.	Espinaca, rábano rojo, remolacha, acelga, lechuga Batavia, zanahoria, cebolla cabezona blanca y roja, repollo verde, limón Tahití, melón Cantalup, piña perolera, curuba, uchuva con cáscara, mango Tommy, durazno nacional, aguacate papelillo, tomate de árbol, yuca llanera, arracacha amarilla y papa sabanera.
Medellín	Tomates chonto regional y larga vida, pepino cohombro, calabacín, habichuela, arveja verde en vaina, coliflor, brócoli, repollo morado, fríjol verde cargamanto, ajo, cebollas junca y cabezona roja importada, rábano rojo, mora de Castilla, patilla baby, papaya Maradol y ciruela importada.	Ají topito dulce, apio, cebollas puerro y cabezona blanca, pimentón, espinaca, repollo blanco, limones común, mandarina y Tahití, gulupa, pera importada, aguacates papelillo y Hass, maracuyá antioqueño, guayaba pera valluna, coco y fríjol cargamanto blanco.
Bucaramanga	Tomate Riogrande, cebolla cabezona roja importada, fríjol verde en vaina, chócolo mazorca, apio, mora de Castilla, fresa, mandarina común, guayaba pera, ciruela roja, tomate de árbol y vinagre.	Habichuela, espinaca, zanahoria, cebollas junca y cabezona blanca, lechuga Batavia, pepino cohombro, pimentón, ahuyamín (Sakata), pitahaya, limón común, naranja Valencia, uchuva con cáscara, curuba, arracacha amarilla y papa parda pastusa.
Cúcuta	Espinaca, tomates Riogrande y chonto, coliflor, pepino cohombro, arveja verde en vaina, naranja común, limones común y Tahití, mango Tommy, papa criolla limpia, plátano hartón maduro y verde y tilapia roja entera fresca.	Zanahoria, repollo verde, pimentón, habichuela, lechuga Batavia, fríjol verde bolo, cebolla junca Berlín, ciruela roja, maracuyá, uva importada, granadilla, uchuva con cáscara, arracacha amarilla y papa superior.
Cali	Tomates chonto y larga vida, pepino cohombro, pimentón, lechuga Batavia, cebolla junca Aquitania y Tenerife, mora de Castilla, granadilla, mango común, pera importada, limón Tahití, mandarinas Arrayana y Oneco.	Zanahoria, remolacha bogotana, chócolo mazorca, repollo blanco, guayaba pera, limón común, tomate de árbol, papas criolla limpia y única y arracacha amarilla.
Barranquilla	Tomates Riogrande bumangués y chonto, pepino cohombro, cebollas junca Berlín y cabezona roja peruana, mora de Castilla y guayaba Atlántico.	Pimentón, zanahoria, rábano rojo, fríjol verde en vaina, repollo blanco, maracuyá valluno y limón común Ciénaga.
Pereira	Pepino cohombro, tomate chonto, habichuela, pimentón, espinaca, brócoli, mangos Yulima, Tommy y manzano, papaya Maradol, naranjas Sweet y Valencia, tangelo, granadilla, pitahaya, piña gold, banano criollo, patilla, guanábana, galletas saladas, panela redonda morena y leche en polvo.	Remolacha, cebollas junca y cabezona blanca, fríjol verde en vaina, guayaba agria, mandarina Oneco, uva red globe nacional y limón Tahití.
Cartagena	Tomate chonto, pepino cohombro, habichuela, cebollas junca Berlín y cabezona roja importada, papaya tainung, mora de Castilla, guayaba común, sal yodada, mayonesa doy pack y sierra entera congelada.	Brócoli, ají topito dulce, coliflor, espinaca, lechuga Batavia, chócolo mazorca, apio, rábano rojo, zanahoria bogotana, remolacha, cebolla cabezona blanca, limones común y Tahití, patilla, ñame espino, papa criolla limpia, plátano hartón verde, fríjol Zaragoza, centro de pierna y punta de anca de res.

VERDURAS Y HORTALIZAS

Bajó la producción de tomate chonto

Durante la presente semana los precios mayoristas del tomate chonto subieron en los veintinueve mercados en los que se transó. Según lo indicado por las fuentes consultadas, este comportamiento estuvo motivado por la finalización de los ciclos de cosecha en las zonas de cultivo de Villa de Leyva, Sogamoso, Duitama, Santa Sofía, Tinjacá (Boyacá), Palmira, Calima, Pradera, Restrepo, La Unión (Valle del Cauca), Ocaña, Ábrego (Norte de Santander), Fómeque, Quetame, Ubaque, Cáqueza, Fosca (Cundinamarca), Montenegro (Quindío), Santa Bárbara y Abejorral (Antioquia). En Ibagué y Bogotá, por ejemplo, el kilo se negoció a \$4.356 y a \$4.374, respectivamente, lo que significó un alza promedio en el precio de 65,85%.

De igual forma, ascendieron las cotizaciones del pepino cohombro, el pimentón, la cebolla junca Aquitania, la arveja verde en vaina, la habichuela, el brócoli y el tomate larga vida. En el caso del pepino cohombro, esta tendencia se evidenció en treinta y tres de los treinta y ocho mercados en los que se ofreció. Esto, como consecuencia de la caída en los niveles de producción en los municipios de Ábrego, Ocaña (Norte de Santander), La Unión, Pradera, Restrepo, El Cerrito, Palmira (Valle del Cauca), Dabeiba, Sonsón, El Santuario (Antioquia), Fusagasugá (Cundinamarca), El Peñol (Nariño) y Girón (Santander). Por ejemplo, en Ibagué el kilo se ofreció a \$3.547, 59,63% más que la semana inmediatamente anterior.

En relación al pimentón, su precio sufrió incrementos en veintisiete de los cuarenta y tres mercados en los que se comercializó. Según lo manifestado por los comerciantes, esto obedeció a la escasez del producto en las zonas productoras de Garzón, Pitalito (Huila), Fómeque, Quetame, Cáqueza (Cundinamarca), Marinilla, El Peñol,

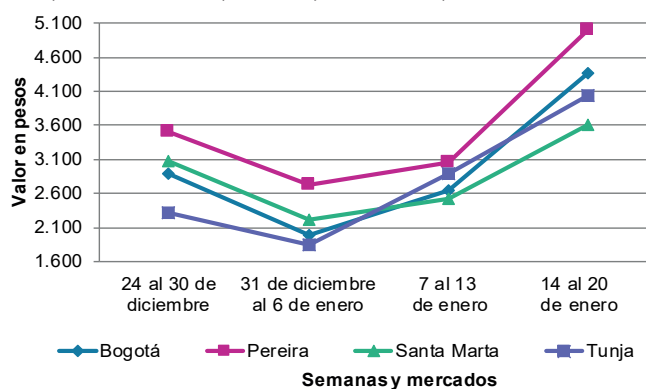
Guarne, San Vicente Ferrer (Antioquia), Ocaña, Ábrego (Norte de Santander), Neira, Chinchiná (Caldas), Filandia, Montenegro (Quindío), Calima y El Dovio (Valle del Cauca).

Por su parte, las cotizaciones de la cebolla junca Aquitania aumentaron en catorce de los quince mercados que la vendieron. Esto, a raíz del bajo nivel de carga ingresado desde Aquitania, Cuítiva y Tota (Boyacá), por finalización del periodo de máximo rendimiento, sumado a la presencia de heladas que significó la pérdida de algunos cultivos.

De manera contraria, disminuyeron los precios del apio, la remolacha, la cebolla cabezona blanca, la lechuga Batavia, la zanahoria y el chócolo mazorca. En cuanto al apio, este comportamiento se evidenció en veintiocho de los treinta y tres mercados en los que se vendió. De acuerdo con lo manifestado por los comerciantes, esto respondió al aumento en las labores de cosecha en los municipios de Marinilla, El Santuario, El Carmen de Viboral, Sonsón (Antioquia), Mosquera, Funza, Madrid, Facatativá (Cundinamarca), Mutiscua (Norte de Santander), Sogamoso (Boyacá) y Bogotá, a lo que se sumó la baja rotación del producto durante la semana. Por ejemplo, en Medellín y Mercabastos en Valledupar, el kilo se negoció a \$1.050 y a \$1.907, respectivamente, un descenso promedio en el precio del 16,03%.

Por último, los precios de la remolacha se redujeron en veinticinco de los veintiocho mercados que la ofrecieron, como resultado del alto volumen de abastecimiento de producto oriundo de El Santuario, El Carmen de Viboral, Marinilla (Antioquia), Sáchica, Samacá, Cucaita, Duitama, Sogamoso (Boyacá), Mosquera, Chía (Cundinamarca) y Bogotá.

Gráfico 4. Comportamiento de los precios del tomate chonto 2022 (24 de diciembre - 2023 (20 de enero)



Fuente: DANE, SIPSA.

Cuadro 2. Mercados mayoristas. Precios de venta de verduras y hortalizas 2023 (14 al 20 de enero)

Productos y mercados	Pesos por kilogramo				Tendencia	Productos y mercados	Pesos por kilogramo				Tendencia
	Mínimo	Máximo	Medio				Mínimo	Máximo	Medio		
Acelga						Ahuyamín (Sakata)(continuación)					
Armenia, Mercar	1.600	1.867	1.756		++	Duitama (Boyacá), Mercaplaza	1.300	1.400	1.367		+
Bogotá, D.C., Corabastos	533	1.067	801		-	Florencia (Cauquetá)	1.440	1.600	1.547		-
Bucaramanga, Centroabastos	2.000	2.000	2.000		=	Ibagué, Plaza La 21	1.600	2.000	1.800		+++
Chiquinquirá (Boyacá)	1.500	1.800	1.600		-	Neiva, Surabastos	1.200	1.360	1.272		+
Duitama (Boyacá), Mercaplaza	1.700	1.800	1.767		-	Pamplona (Norte de Santander)	2.000	2.000	2.000		+++
Florencia (Cauquetá)	2.600	2.700	2.633		-	San Gil (Santander)	1.000	1.000	1.000		=
Ibagué, Plaza La 21	1.440	2.400	1.813		-	Tibasosa (Boyacá), Coomproriente	1.000	1.200	1.075		-
Ipiales (Nariño), Ipiales somos todos	1.500	2.000	1.944		++	Tunja, Complejo de Servicios del Sur	1.800	2.000	1.911		-
Medellín, Central Mayorista de Antioquia	1.900	2.000	1.950		-	Villavicencio, CAV	1.200	1.600	1.383		-
Neiva, Surabastos	1.875	2.625	2.225		-	Yopal (Casanare)	1.600	1.700	1.650		-
Pamplona (Norte de Santander)	4.000	4.500	4.250		=	Aji topito dulce					
Pasto, El Potrerillo	2.500	3.000	2.750		-	Cartagena, Bazurto	3.750	7.000	5.611		-
Pereira, Mercasa	2.000	3.000	2.750		+	Medellín, Central Mayorista de Antioquia	4.000	5.000	4.600		-
Tibasosa (Boyacá), Coomproriente	2.000	2.000	2.000		=	Montería, Mercado del Sur	4.250	5.500	4.854		-
Tunja, Complejo de Servicios del Sur	2.000	2.000	2.000		=	Sincelejo, Nuevo Mercado	4.000	7.000	5.167		-
Villavicencio, CAV	2.000	2.000	2.000		=	Ajo					
Yopal (Casanare)	2.000	2.000	2.000		=	Bogotá, D.C., Corabastos	12.000	14.000	12.954		+
Ahuyama						Chiquinquirá (Boyacá)	5.000	6.000	5.333		-
Armenia, Mercar	1.200	1.300	1.267		=	Cúcuta, Cenabastos	3.500	4.000	3.833		-
Bogotá, D.C., Corabastos	2.000	2.300	2.140		-	Duitama (Boyacá), Mercaplaza	5.000	5.500	5.233		+
Bucaramanga, Centroabastos	1.400	1.400	1.400		=	Ipiales (Nariño), Ipiales somos todos	8.500	9.500	8.944		-
Buenaventura (Valle del Cauca)	2.100	2.300	2.200		+	Manizales, Centro Galerías	8.125	9.375	8.750		+
Cali, Cavasa	1.700	1.700	1.700		+	Medellín, Central Mayorista de Antioquia	10.000	12.500	11.458		++
Cali, Santa Elena	1.600	1.600	1.600		+	Pamplona (Norte de Santander)	4.000	5.000	4.417		-
Cartago (Valle del Cauca)	1.700	1.900	1.800		=	Pasto, El Potrerillo	7.500	10.000	9.000		-
Cúcuta, Cenabastos	1.500	1.700	1.633		-	Pereira, La 41	8.889	10.000	9.444		-
Duitama (Boyacá), Mercaplaza	1.250	1.250	1.250		=	Pereira, Mercasa	8.333	9.778	8.972		-
Ibagué, Plaza La 21	1.500	1.800	1.600		-	San Gil (Santander)	12.000	12.000	12.000		=
Manizales, Centro Galerías	2.000	2.000	2.000		=	Tibasosa (Boyacá), Coomproriente	4.800	6.000	5.100		+
Medellín, Central Mayorista de Antioquia	1.200	1.300	1.250		=	Tunja, Complejo de Servicios del Sur	4.000	5.000	4.556		+
Medellín, Plaza Minorista "José María Villa"	1.400	1.500	1.417		+	Túquerres (Nariño)	9.500	11.000	10.000		+
Montería, Mercado del Sur	1.400	1.800	1.642		-	Villavicencio, CAV	5.500	7.500	6.333		-
Palmira (Valle del Cauca)	1.800	2.000	1.850		+	Yopal (Casanare)	7.500	7.500	7.500		-
Pamplona (Norte de Santander)	2.000	2.000	2.000		+++	Ajo importado					
Pereira, La 41	1.500	2.000	1.650		-	Arauca (Arauca)	6.600	7.500	7.025		-
Pereira, Mercasa	1.200	1.800	1.483		-	Armenia, Mercar	12.000	12.000	12.000		=
Popayán, Plaza de mercado del barrio Bolívar	1.960	2.000	1.985		=	Barranquilla, Barranquillita	6.400	6.500	6.489		-
San Gil (Santander)	1.500	1.500	1.500		=	Barranquilla, Granabastos	6.200	6.400	6.267		-
Sincelejo, Nuevo Mercado	1.200	1.400	1.333		+	Bogotá, D.C., Corabastos	6.000	6.500	6.425		+
Socorro (Santander)	1.500	1.500	1.500		=	Bucaramanga, Centroabastos	6.800	7.200	7.000		=
Tibasosa (Boyacá), Coomproriente	700	800	763		-	Buenaventura (Valle del Cauca)	7.000	7.600	7.417		-
Tuluá (Valle del Cauca)	1.700	1.800	1.750		+	Cali, Cavasa	6.000	6.500	6.144		-
Valledupar, Mercabastos	1.300	1.500	1.400		-	Cali, Santa Elena	5.500	6.000	5.850		-
Yopal (Casanare)	1.500	1.600	1.550		-	Cartagena, Bazurto	6.000	6.500	6.417		-
Ahuyamín (Sakata)						Cartago (Valle del Cauca)	6.500	7.000	6.850		+
Arauca (Arauca)	1.140	1.340	1.240		-	Cúcuta, Cenabastos	6.500	6.500	6.500		=
Bogotá, D.C., Corabastos	1.000	1.160	1.090		-	Ibagué, Plaza La 21	7.300	7.500	7.478		+
Bucaramanga, Centroabastos	800	1.040	935		-	Ipiales (Nariño), Ipiales somos todos	6.500	7.000	6.639		+
Chiquinquirá (Boyacá)	1.200	1.400	1.267		+	Manizales, Centro Galerías	7.500	8.000	7.667		+

Cuadro 2. Mercados mayoristas. Precios de venta de verduras y hortalizas (continuación)
2023 (14 al 20 de enero)

Productos y mercados	Pesos por kilogramo				Tendencia	Productos y mercados	Pesos por kilogramo				Tendencia
	Mínimo	Máximo	Medio				Mínimo	Máximo	Medio		
Ajo importado (continuación)						Arveja verde en vaina (continuación)					
Medellín, Central Mayorista de Antioquia	6.000	6.500	6.375	+		Barranquilla, Barranquillita	10.000	10.000	10.000	-	
Medellín, Plaza Minorista "José María Villa"	6.000	7.000	6.342	+		Barranquilla, Granabastos	8.900	9.100	9.000	-	
Montería, Mercado del Sur	6.000	6.000	6.000	=		Bogotá, D.C., Corabastos	5.800	7.800	6.703	++	
Neiva, Surabastos	6.000	6.500	6.315	+		Bucaramanga, Centroabastos	4.800	5.800	5.253	+	
Palmira (Valle del Cauca)	5.500	6.500	6.063	-		Cartago (Valle del Cauca)	4.160	5.200	4.680	-	
Pasto, El Potrerillo	6.000	6.500	6.117	+		Chiquinquirá (Boyacá)	4.800	6.000	5.433	++	
Pereira, La 41	7.000	8.000	7.367	=		Cúcuta, Cenabastos	6.000	7.500	6.729	+	
Pereira, Mercasa	6.000	7.000	6.417	+		Duitama (Boyacá), Mercaplaza	6.200	6.400	6.267	+++	
Popayán, Plaza de mercado del barrio Bolívar	6.400	6.600	6.513	-		El Carmen de Viboral (Antioquia)	6.000	6.000	6.000	++	
Sincelejo, Nuevo Mercado	6.000	6.500	6.175	-		El Santuario (Antioquia)	5.500	6.000	5.867	++	
Tuluá (Valle del Cauca)	6.800	7.000	6.900	+		Ibagué, Plaza La 21	3.600	4.400	4.022	-	
Valledupar, Mercabastos	6.000	6.500	6.367	-		La Ceja (Antioquia)	5.800	6.500	6.067	+	
						Manizales, Centro Galerías	5.000	6.500	5.667	++	
Apio						Medellín, Central Mayorista de Antioquia	5.000	7.000	5.852	++	
Arauca (Arauca)	2.500	2.667	2.583	-		Medellín, Plaza Minorista "José María Villa"	5.800	7.300	6.404	++	
Armenia, Mercar	1.000	1.100	1.050	++		Neiva, Surabastos	4.000	6.560	4.743	-	
Barranquilla, Barranquillita	1.800	2.000	1.933	-		Palmira (Valle del Cauca)	3.800	4.400	4.100	+	
Barranquilla, Granabastos	1.700	1.900	1.817	-		Pamplona (Norte de Santander)	5.000	7.083	6.092	+++	
Bogotá, D.C., Corabastos	700	1.200	924	+		Pereira, La 41	4.400	5.200	4.740	-	
Bucaramanga, Centroabastos	1.100	1.250	1.200	+		Pereira, Mercasa	3.840	4.800	4.330	-	
Cali, Cavasa	1.412	1.471	1.453	-		Rionegro (Antioquia)	6.000	6.500	6.292	++	
Cali, Santa Elena	1.294	1.412	1.314	-		San Gil (Santander)	6.400	8.000	7.300	+++	
Cartagena, Bazurto	1.600	2.000	1.794	-		San Vicente (Antioquia)	5.800	6.000	5.950	n.d.	
Cartago (Valle del Cauca)	1.920	2.080	2.000	-		Socorro (Santander)	6.000	6.000	6.000	+	
Chiquinquirá (Boyacá)	900	1.000	933	-		Sonsón (Antioquia)	4.500	5.000	4.625	+	
Cúcuta, Cenabastos	1.333	1.667	1.572	-		Tibasosa (Boyacá), Coomproriente	4.600	6.400	5.425	++	
Duitama (Boyacá), Mercaplaza	1.500	1.600	1.533	-		Tuluá (Valle del Cauca)	4.000	4.960	4.463	-	
Ibagué, Plaza La 21	1.120	1.920	1.564	-		Tunja, Complejo de Servicios del Sur	5.000	5.600	5.289	++	
Ipiales (Nariño), Ipiales somos todos	1.500	2.500	2.056	-		Villavicencio, CAV	4.400	6.000	5.350	-	
Manizales, Centro Galerías	1.440	1.920	1.787	-		Yopal (Casanare)	5.583	5.625	5.604	++	
Marinilla (Antioquia)	800	1.200	1.008	-							
Medellín, Central Mayorista de Antioquia	1.000	1.200	1.050	-		Arveja verde en vaina pastusa					
Medellín, Plaza Minorista "José María Villa"	1.300	1.500	1.454	-		Bogotá, D.C., Corabastos	4.600	5.400	4.983	+	
Montería, Mercado del Sur	1.500	1.800	1.617	-		Cali, Cavasa	4.000	4.000	4.000	-	
Neiva, Surabastos	1.500	1.900	1.667	-		Cali, Santa Elena	4.400	4.800	4.567	+	
Palmira (Valle del Cauca)	2.000	2.167	2.069	=		La Unión (Nariño)	3.400	4.000	3.600	-	
Pamplona (Norte de Santander)	2.000	2.083	2.042	-		Medellín, Central Mayorista de Antioquia	4.600	6.400	5.644	+++	
Pereira, La 41	1.833	2.500	2.083	-		Pasto, El Potrerillo	2.600	3.400	3.083	-	
Pereira, Mercasa	1.667	2.500	2.194	-		Popayán, Plaza de mercado del barrio Bolívar	3.800	4.100	3.975	-	
Rionegro (Antioquia)	1.400	2.000	1.704	-							
Santa Marta (Magdalena)	2.267	2.667	2.387	-		Berenjena					
Sincelejo, Nuevo Mercado	1.400	1.600	1.458	-		Barranquilla, Barranquillita	2.800	3.000	2.944	-	
Tibasosa (Boyacá), Coomproriente	1.200	1.500	1.325	-		Bogotá, D.C., Corabastos	2.900	3.500	3.199	+	
Tuluá (Valle del Cauca)	2.000	2.167	2.042	-		Manizales, Centro Galerías	3.000	3.000	3.000	=	
Tunja, Complejo de Servicios del Sur	1.000	1.250	1.115	-		Medellín, Central Mayorista de Antioquia	2.200	2.800	2.613	+	
Valledupar, Mercabastos	1.667	2.000	1.907	-		Montería, Mercado del Sur	1.692	2.000	1.821	-	
Villavicencio, CAV	2.000	2.400	2.133	+		Pereira, Mercasa	2.500	3.000	2.833	-	
						Sincelejo, Nuevo Mercado	2.000	2.333	2.181	-	
Arveja verde en vaina						Brócoli					
Arauca (Arauca)	4.674	7.609	6.315	+		Armenia, Mercar	2.400	2.400	2.400	+++	
Armenia, Mercar	5.200	5.600	5.467	++		Barranquilla, Barranquillita	8.000	8.000	8.000	=	

Cuadro 2. Mercados mayoristas. Precios de venta de verduras y hortalizas (continuación)
2023 (14 al 20 de enero)

Productos y mercados	Pesos por kilogramo				Tendencia	Productos y mercados	Pesos por kilogramo				Tendencia
	Mínimo	Máximo	Medio				Mínimo	Máximo	Medio		
Brócoli (continuación)						Cebolla cabeza blanca (continuación)					
Barranquilla, Granabastos	7.700	7.900	7.800	-		Manizales, Centro Galerías	3.600	4.800	4.225	-	
Bogotá, D.C., Corabastos	4.000	6.000	5.081	++		Medellín, Central Mayorista de Antioquia	3.958	5.208	4.589	-	
Bucaramanga, Centroabastos	5.000	6.000	5.750	-		Medellín, Plaza Minorista "José María Villa"	3.333	5.208	4.479	-	
Cali, Santa Elena	3.000	3.200	3.133	+		Montería, Mercado del Sur	4.400	5.000	4.750	-	
Cartagena, Bazurto	6.000	8.000	7.083	-		Pamplona (Norte de Santander)	2.800	4.400	3.333	-	
Chiquinquirá (Boyacá)	1.800	2.200	2.000	-		Pereira, La 41	4.800	5.000	4.873	+	
Cúcuta, Cenabastos	4.500	5.500	4.875	+		Pereira, Mercasa	3.600	4.600	4.147	-	
Duitama (Boyacá), Mercaplaza	3.000	3.000	3.000	+++		Rionegro (Antioquia)	3.958	5.000	4.705	-	
Ibagué, Plaza La 21	2.000	3.000	2.556	++		San Gil (Santander)	3.400	4.800	4.100	-	
Ipiales (Nariño), Ipiales somos todos	1.083	1.417	1.194	++		Santa Marta (Magdalena)	4.600	5.200	4.940	-	
Manizales, Centro Galerías	3.333	4.667	4.222	+		Sincelejo, Nuevo Mercado	4.000	5.000	4.617	-	
Marinilla (Antioquia)	1.300	2.200	1.800	+++		Socorro (Santander)	3.400	3.600	3.500	-	
Medellín, Central Mayorista de Antioquia	2.000	3.200	2.565	+++		Tibasosa (Boyacá), Coomproriente	3.800	4.200	3.925	-	
Medellín, Plaza Minorista "José María Villa"	3.000	4.000	3.338	+		Tunja, Complejo de Servicios del Sur	3.200	4.200	3.531	-	
Neiva, Surabastos	4.600	7.500	6.333	+		Valledupar, Mercabastos	4.400	5.000	4.778	-	
Palmira (Valle del Cauca)	2.333	2.500	2.389	+		Villavicencio, CAV	3.600	5.000	4.333	-	
Pamplona (Norte de Santander)	4.000	4.500	4.250	=		Yopal (Casanare)	3.958	4.063	4.010	-	
Pasto, El Potrerillo	1.500	2.000	1.736	+		Cebolla cabeza blanca bogotana					
Pereira, Mercasa	2.400	3.200	2.667	++		Buenaventura (Valle del Cauca)	4.479	5.146	4.802	-	
Tibasosa (Boyacá), Coomproriente	2.000	2.500	2.113	-		Cali, Cavasa	4.167	4.896	4.518	-	
Tunja, Complejo de Servicios del Sur	2.400	2.800	2.592	+		Cali, Santa Elena	4.167	4.583	4.392	-	
Túquerres (Nariño)	1.000	1.250	1.083	++		Neiva, Surabastos	3.260	4.800	3.963	-	
Villavicencio, CAV	1.333	1.733	1.600	-		Palmira (Valle del Cauca)	4.688	4.896	4.810	-	
Calabacín						Cebolla cabeza blanca importada					
Bucaramanga, Centroabastos	4.000	4.000	4.000	=		Cali, Cavasa	4.674	4.891	4.796	-	
Duitama (Boyacá), Mercaplaza	1.750	2.000	1.833	+++		Ipiales (Nariño), Ipiales somos todos	3.913	4.348	4.094	-	
Medellín, Central Mayorista de Antioquia	2.300	3.500	2.846	+++		Palmira (Valle del Cauca)	4.783	4.891	4.837	n.d.	
Medellín, Plaza Minorista "José María Villa"	3.300	4.000	3.520	+++		Cebolla cabeza blanca pastusa					
Tibasosa (Boyacá), Coomproriente	900	1.000	975	-		Pasto, El Potrerillo	3.125	3.958	3.594	-	
Tunja, Complejo de Servicios del Sur	700	750	739	+		Popayán, Plaza de mercado del barrio Bolívar	4.479	5.000	4.753	-	
Calabaza						Cebolla cabeza blanca roja					
Bogotá, D.C., Corabastos	640	720	703	+++		Arauca (Arauca)	2.800	3.000	2.865	-	
Cúcuta, Cenabastos	1.111	1.333	1.204	=		Bogotá, D.C., Corabastos	2.800	3.500	2.956	-	
Medellín, Central Mayorista de Antioquia	1.000	1.100	1.025	+		Cúcuta, Cenabastos	2.600	2.800	2.750	-	
Villavicencio, CAV	1.000	1.250	1.042	-		Florencia (Caquetá)	2.800	3.000	2.900	+	
Cebolla cabeza blanca						Cebolla cabeza blanca roja importada					
Arauca (Arauca)	4.000	4.729	4.422	-		Bucaramanga, Centroabastos	2.708	2.875	2.773	++	
Armenia, Mercar	4.000	4.400	4.267	++		Cali, Cavasa	2.778	3.000	2.889	+	
Barranquilla, Barranquillita	4.000	5.000	4.613	-		Cartagena, Bazurto	3.043	3.370	3.140	+	
Barranquilla, Granabastos	4.200	4.800	4.575	-		Ipiales (Nariño), Ipiales somos todos	2.065	2.391	2.174	+	
Bogotá, D.C., Corabastos	3.000	4.800	3.911	-							
Bucaramanga, Centroabastos	4.400	4.500	4.436	-							
Cartagena, Bazurto	4.000	5.200	4.733	-							
Cartago (Valle del Cauca)	5.521	5.833	5.651	++							
Chiquinquirá (Boyacá)	4.000	4.600	4.233	-							
Cúcuta, Cenabastos	3.600	4.800	4.471	-							
Duitama (Boyacá), Mercaplaza	3.200	3.400	3.267	-							
Florencia (Caquetá)	4.480	5.000	4.760	-							
Ibagué, Plaza La 21	2.800	4.400	3.644	-							

Cuadro 2. Mercados mayoristas. Precios de venta de verduras y hortalizas (continuación)
2023 (14 al 20 de enero)

Productos y mercados	Pesos por kilogramo				Tendencia	Productos y mercados	Pesos por kilogramo				Tendencia
	Mínimo	Máximo	Medio	Precios			Mínimo	Máximo	Medio	Precios	
Cebolla cabezona roja importada (continuación)						Cebolla junca Berlín					
Medellín, Central Mayorista de Antioquia	2.609	3.043	2.817		+	Barranquilla, Barranquillita	3.333	3.333	3.333		+++
Medellín, Plaza Minorista "José María Villa"	2.717	2.935	2.844		+	Barranquilla, Granabastos	3.000	3.500	3.161		++
Montería, Mercado del Sur	2.717	3.043	2.953		+	Cartagena, Bazurto	4.000	4.500	4.185		++
Cebolla cabezona roja ocañera						Cúcuta, Cenabastos	3.125	3.750	3.496		-
Bucaramanga, Centroabastos	1.875	1.979	1.914		-	Pamplona (Norte de Santander)	1.563	2.188	1.927		=
Cebolla cabezona roja peruana						Valledupar, Mercabastos	3.000	3.333	3.130		+
Barranquilla, Barranquillita	3.152	3.261	3.232		+	Cebolla junca pastusa					
Montería, Mercado del Sur	2.222	2.444	2.370		+++	La Unión (Nariño)	2.889	3.111	3.000		+
Sincelejo, Nuevo Mercado	3.000	3.043	3.040		+	Palmira (Valle del Cauca)	2.292	2.500	2.361		+
Valledupar, Mercabastos	3.043	3.152	3.062		++	Pasto, El Potrerillo	1.778	2.222	2.019		-
Cebolla junca						Popayán, Plaza de mercado del barrio Bolívar	2.667	2.933	2.811		-
Arauca (Arauca)	3.074	3.630	3.324		+	Cebolla junca Tenerife					
Armenia, Mercar	1.786	2.000	1.929		+	Cali, Cavasa	3.250	3.500	3.347		+++
Bucaramanga, Centroabastos	2.563	3.125	2.893		-	Cali, Santa Elena	2.750	3.250	3.000		+
Cartago (Valle del Cauca)	2.560	2.880	2.760		-	Palmira (Valle del Cauca)	2.578	3.111	2.794		+
Florencia (Cauquetá)	5.200	5.600	5.400		+++	Cebolla puerro					
Ipiates (Nariño), Ipiates somos todos	2.500	4.000	3.361		-	Bogotá, D.C., Corabastos	2.500	3.250	2.908		-
La Ceja (Antioquia)	2.400	2.800	2.615		-	Cúcuta, Cenabastos	5.000	6.250	5.313		-
Manizales, Centro Galerías	2.800	2.800	2.800		=	Medellín, Central Mayorista de Antioquia	3.000	4.000	3.550		-
Medellín, Central Mayorista de Antioquia	2.824	3.500	3.040		+	Pamplona (Norte de Santander)	4.500	4.750	4.625		=
Medellín, Plaza Minorista "José María Villa"	3.000	4.000	3.404		++	Cebollín chino					
Montería, Mercado del Sur	1.250	1.458	1.389		-	Barranquilla, Barranquillita	7.800	8.000	7.978		-
Pereira, La 41	2.000	2.333	2.122		-	Chócolo mazorca					
Pereira, Mercasa	1.867	2.000	1.922		-	Armenia, Mercar	929	1.000	964		=
Rionegro (Antioquia)	2.500	2.500	2.500		-	Armenia, Retiro	929	1.000	964		=
Sincelejo, Nuevo Mercado	1.200	1.200	1.200		-	Bogotá, D.C., Corabastos	1.400	1.700	1.569		+
Sonsón (Antioquia)	1.786	2.143	1.982		-	Bucaramanga, Centroabastos	1.440	1.760	1.572		+
Túquerres (Nariño)	3.500	4.000	3.875		-	Buenaventura (Valle del Cauca)	1.229	1.714	1.471		-
Villavicencio, CAV	3.333	5.000	3.861		++	Cali, Cavasa	1.071	1.571	1.339		-
Yopal (Casanare)	3.733	3.833	3.783		+++	Cali, Santa Elena	1.214	1.357	1.286		-
Cebolla junca Aquitania						Cartagena, Bazurto	1.125	1.500	1.267		-
Bogotá, D.C., Corabastos	3.667	5.000	4.340		+++	Cartago (Valle del Cauca)	1.700	1.750	1.733		+
Buenaventura (Valle del Cauca)	4.250	4.500	4.338		+	Chiquinquirá (Boyacá)	1.600	1.600	1.600		-
Cali, Cavasa	2.667	3.111	2.965		+++	Cúcuta, Cenabastos	1.273	2.000	1.697		-
Cali, Santa Elena	2.667	2.667	2.667		+	Duitama (Boyacá), Mercaplaza	1.600	1.700	1.633		-
Chiquinquirá (Boyacá)	2.833	3.333	3.056		+	Ibagué, Plaza La 21	1.200	1.600	1.381		-
Duitama (Boyacá), Mercaplaza	2.167	2.333	2.278		++	Ipiates (Nariño), Ipiates somos todos	1.286	1.571	1.452		-
Ibagué, Plaza La 21	3.438	4.375	4.010		+++	Manizales, Centro Galerías	1.100	1.100	1.100		=
Neiva, Surabastos	2.500	4.000	3.452		+++	Marinilla (Antioquia)	1.375	1.542	1.443		+
San Gil (Santander)	4.000	5.000	4.417		++	Medellín, Central Mayorista de Antioquia	2.000	2.000	2.000		+
Santa Marta (Magdalena)	3.567	4.833	4.170		+++	Medellín, Plaza Minorista "José María Villa"	1.750	2.000	1.933		+
Socorro (Santander)	4.667	5.000	4.833		+++	Montería, Mercado del Sur	1.200	1.400	1.306		-
Tibasosa (Boyacá), Coomproriente	2.333	2.667	2.500		-	Neiva, Surabastos	1.024	1.168	1.095		-
Tuluá (Valle del Cauca)	3.200	3.360	3.267		+	Pamplona (Norte de Santander)	1.273	1.455	1.364		-
Tunja, Complejo de Servicios del Sur	3.000	4.000	3.528		+++	Pasto, El Potrerillo	1.196	1.522	1.368		-
Valledupar, Mercabastos	3.000	3.167	3.042		+	Peñol (Antioquia)	1.292	1.458	1.387		++

Cuadro 2. Mercados mayoristas. Precios de venta de verduras y hortalizas (continuación)
2023 (14 al 20 de enero)

Productos y mercados	Pesos por kilogramo				Tendencia	Productos y mercados	Pesos por kilogramo				Tendencia
	Mínimo	Máximo	Medio				Mínimo	Máximo	Medio		
Chócolo mazorca (continuación)						Cilantro (continuación)					
Popayán, Plaza de mercado del barrio Bolívar	957	1.029	988		-	Sincelejo, Nuevo Mercado	2.666	2.666	2.666		-
San Gil (Santander)	2.125	2.500	2.344		+	Socorro (Santander)	10.000	10.000	10.000		=
San Vicente (Antioquia)	1.417	1.500	1.458		-	Tibasosa (Boyacá), Coomproriente	4.167	6.667	5.417		++
Santa Marta (Magdalena)	1.900	2.000	1.950		-	Tuluá (Valle del Cauca)	6.000	6.000	6.000		=
Sincelejo, Nuevo Mercado	1.300	1.500	1.400		=	Tunja, Complejo de Servicios del Sur	3.333	4.667	3.773		++
Socorro (Santander)	2.500	2.500	2.500		=	Valledupar, Mercabastos	4.000	4.500	4.083		-
Sonsón (Antioquia)	1.100	1.300	1.200		+++	Valledupar, Mercado Nuevo	3.000	4.000	3.667		-
Tibasosa (Boyacá), Coomproriente	1.400	1.700	1.570		-	Villavicencio, CAV	2.500	4.000	3.292		+++
Tunja, Complejo de Servicios del Sur	1.500	1.700	1.592		-	Yopal (Casanare)	9.000	9.600	9.300		+++
Valledupar, Mercabastos	1.500	1.700	1.633		-						
Villavicencio, CAV	1.200	2.200	1.817		-	Coles					
Yopal (Casanare)	3.250	3.250	3.250		-	Barranquilla, Barranquillita	5.000	5.200	5.033		+
						Bogotá, D.C., Corabastos	2.000	3.200	2.333		+
Cidra						Medellín, Central Mayorista de Antioquia	1.200	2.000	1.492		+
Bogotá, D.C., Corabastos	800	900	838		+	Medellín, Plaza Minorista "José María Villa"	1.000	1.500	1.279		-
Medellín, Central Mayorista de Antioquia	800	1.000	933		-						
San Vicente (Antioquia)	300	400	350		=	Coliflor					
Villavicencio, CAV	500	800	692		-	Armenia, Mercar	1.833	2.000	1.917		+
						Barranquilla, Barranquillita	7.000	8.000	7.689		-
						Barranquilla, Granabastos	7.700	7.900	7.800		-
						Bogotá, D.C., Corabastos	1.400	2.300	1.914		+
						Bucaramanga, Centroabastos	7.000	7.000	7.000		=
						Cali, Santa Elena	3.000	3.200	3.067		+
						Cartagena, Bazurto	5.000	7.000	6.444		-
						Cartago (Valle del Cauca)	2.400	2.720	2.600		+
						Chiquinquirá (Boyacá)	2.000	2.200	2.100		-
						Cúcuta, Cenabastos	4.500	6.000	5.125		++
						Duitama (Boyacá), Mercaplaza	2.800	3.000	2.867		-
						Ipiales (Nariño), Ipiales somos todos	1.417	2.083	1.674		-
						Manizales, Centro Galerías	3.000	3.600	3.167		+
						Marinilla (Antioquia)	1.000	1.300	1.150		-
						Medellín, Central Mayorista de Antioquia	2.000	2.500	2.267		++
						Medellín, Plaza Minorista "José María Villa"	2.500	3.000	2.775		-
						Neiva, Surabastos	1.900	2.520	2.214		+
						Palmira (Valle del Cauca)	2.800	3.000	2.933		++
						Pamplona (Norte de Santander)	4.000	4.000	4.000		=
						Pasto, El Potrerillo	1.500	2.000	1.847		=
						Pereira, La 41	2.667	3.500	3.097		+++
						Pereira, Mercasa	2.500	3.167	2.833		+
						Tibasosa (Boyacá), Coomproriente	2.800	3.000	2.975		++
						Tunja, Complejo de Servicios del Sur	2.500	3.000	2.861		+
						Túquerres (Nariño)	2.000	2.240	2.053		+
						Villavicencio, CAV	2.000	2.500	2.283		-
						Espinaca					
						Armenia, Mercar	3.333	3.556	3.444		+
						Barranquilla, Barranquillita	10.000	10.000	10.000		=
						Barranquilla, Granabastos	8.400	8.600	8.500		-
						Bogotá, D.C., Corabastos	1.000	4.000	2.197		-
						Bucaramanga, Centroabastos	5.000	8.000	5.967		-
						Cartagena, Bazurto	6.000	8.000	6.889		-

Cuadro 2. Mercados mayoristas. Precios de venta de verduras y hortalizas (continuación)
2023 (14 al 20 de enero)

Productos y mercados	Pesos por kilogramo				Tendencia	Productos y mercados	Pesos por kilogramo				Tendencia
	Mínimo	Máximo	Medio				Mínimo	Máximo	Medio		
Espinaca (continuación)						Frijol verde en vaina (continuación)					
Chiquinquirá (Boyacá)	2.462	3.077	2.769	-		Bucaramanga, Centroabastos	3.600	4.000	3.780	++	
Cúcuta, Cenabastos	10.000	15.000	13.750	+		Cartago (Valle del Cauca)	5.500	5.800	5.683	++	
Duitama (Boyacá), Mercaplaza	3.125	3.500	3.250	-		Ibagué, Plaza La 21	3.200	4.000	3.533	-	
Ibagué, Plaza La 21	2.222	4.667	3.210	-		La Unión (Nariño)	3.600	4.000	3.900	-	
Ipiales (Nariño), Ipiales somos todos	1.500	2.000	1.944	++		Manizales, Centro Galerías	4.500	5.000	4.750	+	
Manizales, Centro Galerías	5.000	6.000	5.500	=		Montería, Mercado del Sur	6.000	7.000	6.333	++	
Medellín, Central Mayorista de Antioquia	1.500	1.700	1.600	-		Neiva, Surabastos	3.760	4.640	4.200	-	
Medellín, Plaza Minorista "José María Villa"	2.500	3.000	2.954	+		Pereira, La 41	4.200	4.800	4.500	=	
Neiva, Surabastos	3.294	5.059	4.199	-		Pereira, Mercasa	3.500	4.000	3.850	-	
Pamplona (Norte de Santander)	4.000	5.000	4.500	-		San Gil (Santander)	4.400	4.800	4.600	=	
Pasto, El Potrerillo	2.500	3.500	2.986	-		Sincelejo, Nuevo Mercado	5.000	6.500	5.944	++	
Pereira, Mercasa	4.000	5.000	4.750	+		Socorro (Santander)	4.800	4.800	4.800	=	
Tibasosa (Boyacá), Coomproriente	4.500	5.500	5.000	-		Tunja, Complejo de Servicios del Sur	2.500	2.600	2.567	+	
Tunja, Complejo de Servicios del Sur	4.615	6.154	5.385	-							
Villavicencio, CAV	3.500	4.400	3.833	-		Haba verde					
Yopal (Casanare)	5.250	5.500	5.375	-		Bogotá, D.C., Corabastos	1.800	2.000	1.953	+++	
						Chiquinquirá (Boyacá)	1.600	1.800	1.667	+++	
Frijol verde bolo						Duitama (Boyacá), Mercaplaza	1.500	1.600	1.567	=	
Cúcuta, Cenabastos	3.500	4.500	4.031	-		Ipiales (Nariño), Ipiales somos todos	667	833	722	+	
Pamplona (Norte de Santander)	2.500	3.333	3.011	+		La Unión (Nariño)	1.167	1.333	1.208	+	
						Pamplona (Norte de Santander)	1.200	1.800	1.458	+++	
Frijol verde cargamanto						Tibasosa (Boyacá), Coomproriente	1.300	1.600	1.413	+	
Bogotá, D.C., Corabastos	4.000	5.800	5.078	+		Tunja, Complejo de Servicios del Sur	1.400	1.600	1.497	++	
Cali, Cavasa	3.600	4.000	3.800	-		Túquerres (Nariño)	1.000	1.250	1.119	+	
Cali, Santa Elena	4.000	4.400	4.200	-							
Chiquinquirá (Boyacá)	4.000	5.000	4.500	+++		Habichuela					
Duitama (Boyacá), Mercaplaza	3.900	4.000	3.967	+		Arauca (Arauca)	3.125	4.083	3.594	-	
El Carmen de Viboral (Antioquia)	4.300	4.500	4.400	-		Armenia, Mercar	3.840	4.000	3.947	+	
El Santuario (Antioquia)	4.500	5.500	4.867	+		Barranquilla, Barranquillita	2.100	3.500	2.994	+	
La Ceja (Antioquia)	4.800	5.500	5.092	+		Barranquilla, Granabastos	2.350	3.400	2.729	++	
La Unión (Nariño)	3.600	4.000	3.900	-		Bogotá, D.C., Corabastos	3.333	4.500	3.998	+++	
Marinilla (Antioquia)	4.300	5.400	4.908	+		Bucaramanga, Centroabastos	1.750	2.500	2.072	-	
Medellín, Central Mayorista de Antioquia	4.000	5.500	4.660	+		Buenaventura (Valle del Cauca)	5.440	6.400	5.773	+	
Medellín, Plaza Minorista "José María Villa"	4.500	5.800	5.296	++		Cali, Cavasa	4.800	5.200	5.029	-	
Pasto, El Potrerillo	3.000	3.600	3.400	+		Cali, Santa Elena	5.000	5.200	5.050	-	
Peñol (Antioquia)	4.300	5.000	4.617	+		Cartagena, Bazurto	2.250	4.000	3.222	+++	
Popayán, Plaza de mercado del barrio Bolívar	4.000	4.200	4.088	-		Cartago (Valle del Cauca)	3.040	3.600	3.280	-	
Rionegro (Antioquia)	4.200	6.000	5.292	++		Chiquinquirá (Boyacá)	4.000	4.800	4.500	+++	
San Vicente (Antioquia)	4.300	4.500	4.400	-		Cúcuta, Cenabastos	1.250	2.500	1.677	-	
Sonsón (Antioquia)	3.500	3.800	3.650	++		Duitama (Boyacá), Mercaplaza	3.750	4.000	3.917	++	
Tibasosa (Boyacá), Coomproriente	4.000	4.400	4.050	-		El Santuario (Antioquia)	2.200	3.300	2.750	+++	
Tuluá (Valle del Cauca)	3.600	4.800	4.213	-		Florencia (Caquetá)	4.400	4.640	4.480	+++	
Tunja, Complejo de Servicios del Sur	3.600	4.000	3.867	+		Ibagué, Plaza La 21	3.600	4.000	3.811	+++	
Villavicencio, CAV	3.600	5.200	4.333	-		La Ceja (Antioquia)	3.000	4.000	3.433	+++	
Yopal (Casanare)	5.000	5.000	5.000	-		Marinilla (Antioquia)	2.000	2.600	2.246	+++	
						Medellín, Central Mayorista de Antioquia	2.000	3.500	2.808	+++	
Frijol verde en vaina						Medellín, Plaza Minorista "José María Villa"	2.500	4.200	3.279	++	
Arauca (Arauca)	3.773	4.727	4.284	+		Montería, Mercado del Sur	3.000	3.000	3.000	-	
Armenia, Mercar	5.200	5.600	5.467	+		Neiva, Surabastos	3.200	5.760	4.348	+++	
Barranquilla, Barranquillita	8.800	9.000	8.956	-		Palmira (Valle del Cauca)	5.200	5.400	5.300	+++	
Barranquilla, Granabastos	8.000	8.200	8.050	+		Pamplona (Norte de Santander)	2.500	3.500	2.917	+++	
						Pasto, El Potrerillo	4.000	6.667	5.556	+++	

Cuadro 2. Mercados mayoristas. Precios de venta de verduras y hortalizas (continuación)
2023 (14 al 20 de enero)

Productos y mercados	Pesos por kilogramo				Tendencia	Productos y mercados	Pesos por kilogramo				Tendencia
	Mínimo	Máximo	Medio				Mínimo	Máximo	Medio		
Habichuela (continuación)						Lechuga Batavia (continuación)					
Pereira, La 41	4.000	4.400	4.093		+	San Gil (Santander)	2.500	2.917	2.708		-
Pereira, Mercasa	4.000	4.800	4.590		+++	Santa Marta (Magdalena)	2.917	3.750	3.233		-
Popayán, Plaza de mercado del barrio Bolívar	4.600	6.000	5.350		+++	Sincelejo, Nuevo Mercado	1.600	1.800	1.675		-
Rionegro (Antioquia)	2.500	3.600	2.883		++	Sonsón (Antioquia)	1.200	1.500	1.275		-
San Gil (Santander)	2.500	2.750	2.625		-	Tibasosa (Boyacá), Coomproriente	1.667	2.000	1.750		-
Santa Marta (Magdalena)	2.650	3.000	2.856		+	Tuluá (Valle del Cauca)	2.462	3.231	2.795		++
Sincelejo, Nuevo Mercado	3.000	4.000	3.278		+	Tunja, Complejo de Servicios del Sur	1.200	1.333	1.296		-
Socorro (Santander)	2.500	2.750	2.625		+++	Valledupar, Mercabastos	2.500	2.500	2.500		-
Tibasosa (Boyacá), Coomproriente	2.750	3.750	3.250		++	Villavicencio, CAV	2.000	2.400	2.267		+
Tuluá (Valle del Cauca)	3.040	3.360	3.173		-	Yopal (Casanare)	2.700	2.800	2.750		-
Tunja, Complejo de Servicios del Sur	2.400	3.800	3.222		+++	Lechuga crespa verde					
Valledupar, Mercabastos	2.250	3.250	2.694		-	Arauca (Arauca)	5.400	5.600	5.500		=
Villavicencio, CAV	2.833	4.167	3.681		+++	Bogotá, D.C., Corabastos	2.500	2.667	2.617		+
Yopal (Casanare)	4.889	5.000	4.944		++	Bucaramanga, Centroabastos	3.000	3.200	3.100		-
Habichuela larga						Cali, Cavasa	3.400	3.600	3.492		-
Barranquilla, Barranquillita	4.800	5.100	4.989		+	Cúcuta, Cenabastos	4.000	4.000	4.000		=
Montería, Mercado del Sur	4.000	5.000	4.583		+	Medellín, Central Mayorista de Antioquia	1.500	2.000	1.792		-
Lechuga Batavia						Medellín, Plaza Minorista "José María Villa"	2.000	3.000	2.333		-
Arauca (Arauca)	4.167	5.833	5.208		-	Neiva, Surabastos	3.143	3.429	3.237		-
Armenia, Mercar	2.000	2.000	2.000		+	Villavicencio, CAV	7.200	8.000	7.867		-
Barranquilla, Barranquillita	2.700	3.300	3.075		-	Pepino cohombro					
Barranquilla, Granabastos	2.700	3.300	3.092		-	Arauca (Arauca)	2.727	3.955	3.284		++
Bogotá, D.C., Corabastos	2.000	2.500	2.173		-	Armenia, Mercar	2.000	2.300	2.089		+
Bucaramanga, Centroabastos	2.333	2.750	2.505		-	Barranquilla, Barranquillita	2.200	2.800	2.578		+++
Buenaventura (Valle del Cauca)	2.500	2.600	2.567		-	Barranquilla, Granabastos	2.240	2.840	2.625		+++
Cali, Cavasa	1.154	1.538	1.321		-	Bogotá, D.C., Corabastos	3.000	4.300	3.745		+++
Cali, Santa Elena	1.692	1.923	1.798		++	Bucaramanga, Centroabastos	1.800	2.200	1.960		-
Cartagena, Bazurto	2.333	2.800	2.526		-	Buenaventura (Valle del Cauca)	2.600	3.000	2.867		+
Cartago (Valle del Cauca)	2.308	2.692	2.513		++	Cali, Cavasa	1.667	2.000	1.924		-
Chiquinquirá (Boyacá)	1.200	1.333	1.267		-	Cali, Santa Elena	1.667	2.000	1.917		+++
Cúcuta, Cenabastos	1.667	1.833	1.681		-	Cartagena, Bazurto	2.200	2.800	2.573		+++
Duitama (Boyacá), Mercaplaza	1.500	1.800	1.600		-	Cartago (Valle del Cauca)	1.800	2.400	2.067		+
Florencia (Cauquetá)	1.833	2.000	1.907		+	Cúcuta, Cenabastos	1.800	2.600	2.083		++
Ibagué, Plaza La 21	1.440	2.080	1.773		-	Duitama (Boyacá), Mercaplaza	2.600	2.800	2.733		+++
Ipiales (Nariño), Ipiales somos todos	462	769	607		-	Florencia (Cauquetá)	2.800	3.040	2.880		++
Manizales, Centro Galerías	2.400	3.200	2.825		-	Ibagué, Plaza La 21	3.040	4.000	3.547		+++
Marinilla (Antioquia)	1.000	1.200	1.033		-	La Ceja (Antioquia)	2.500	3.400	2.983		+++
Medellín, Central Mayorista de Antioquia	929	1.375	1.169		-	Manizales, Centro Galerías	1.600	2.400	1.963		++
Medellín, Plaza Minorista "José María Villa"	857	1.071	961		-	Medellín, Central Mayorista de Antioquia	2.200	3.400	2.781		+++
Montería, Mercado del Sur	1.250	1.833	1.465		-	Medellín, Plaza Minorista "José María Villa"	2.200	3.000	2.667		+++
Neiva, Surabastos	1.520	2.000	1.755		-	Montería, Mercado del Sur	2.000	2.800	2.467		+++
Palmira (Valle del Cauca)	1.692	1.769	1.750		+	Neiva, Surabastos	2.240	3.440	3.048		++
Pamplona (Norte de Santander)	1.667	1.750	1.708		-	Palmira (Valle del Cauca)	1.833	2.000	1.938		+++
Pasto, El Potrerillo	923	1.154	1.024		-	Pasto, El Potrerillo	2.200	2.400	2.317		+++
Pereira, La 41	2.083	2.333	2.257		+	Pereira, La 41	2.500	3.000	2.817		+++
Pereira, Mercasa	2.083	2.500	2.264		-	Pereira, Mercasa	2.500	3.200	2.813		+++
Popayán, Plaza de mercado del barrio Bolívar	1.538	1.692	1.558		-	Popayán, Plaza de mercado del barrio Bolívar	1.385	1.538	1.442		+
Rionegro (Antioquia)	1.200	1.800	1.550		-	Rionegro (Antioquia)	1.500	2.300	1.750		+

Cuadro 2. Mercados mayoristas. Precios de venta de verduras y hortalizas (continuación)
2023 (14 al 20 de enero)

Productos y mercados	Pesos por kilogramo				Tendencia	Productos y mercados	Pesos por kilogramo				Tendencia
	Mínimo	Máximo	Medio				Mínimo	Máximo	Medio		
Pepino cohombro (continuación)						Pimentón (continuación)					
San Gil (Santander)	2.000	2.400	2.200		+	Bogotá, D.C., Corabastos	5.500	6.500	6.011		+
Santa Marta (Magdalena)	2.000	3.000	2.594		+++	Bucaramanga, Centroabastos	7.400	9.000	7.979		-
Sincelejo, Nuevo Mercado	2.200	2.600	2.411		+++	Buenaventura (Valle del Cauca)	4.857	5.143	5.024		-
Socorro (Santander)	2.200	2.400	2.300		+++	Cali, Cavasa	3.800	4.000	3.983		-
Sonsón (Antioquia)	1.400	1.500	1.475		-	Cali, Santa Elena	3.700	4.500	3.988		++
Tibasosa (Boyacá), Coomproriente	2.000	2.400	2.200		-	Cartagena, Bazurto	5.833	7.083	6.410		+
Tuluá (Valle del Cauca)	1.700	2.100	1.900		-	Cartago (Valle del Cauca)	4.500	5.000	4.750		+
Tunja, Complejo de Servicios del Sur	1.600	2.800	2.378		+++	Chiquinquirá (Boyacá)	3.571	3.571	3.571		+
Valledupar, Mercabastos	1.600	2.600	2.283		+++	Cúcuta, Cenabastos	3.333	5.000	4.036		-
Villavicencio, CAV	2.400	3.200	2.817		++	Duitama (Boyacá), Mercaplaza	4.643	5.000	4.881		-
Yopal (Casanare)	3.773	3.864	3.818		++	Florencia (Caquetá)	3.429	3.786	3.548		++
Pepino de rellenar						Ibagué, Plaza La 21	3.840	4.800	4.183		++
Bogotá, D.C., Corabastos	1.250	1.800	1.510		-	La Ceja (Antioquia)	6.500	7.000	6.850		+
Chiquinquirá (Boyacá)	1.667	1.667	1.667		-	Manizales, Centro Galerías	5.500	6.000	5.750		+
Duitama (Boyacá), Mercaplaza	1.667	2.083	1.944		-	Marinilla (Antioquia)	4.800	6.000	5.483		++
Ibagué, Plaza La 21	800	1.280	1.111		n.d.	Medellín, Central Mayorista de Antioquia	5.000	6.000	5.196		-
Medellín, Central Mayorista de Antioquia	3.000	3.200	3.100		-	Medellín, Plaza Minorista "José María Villa"	4.800	6.000	5.554		+
Neiva, Surabastos	1.440	2.000	1.787		+++	Montería, Mercado del Sur	5.000	8.000	6.708		++
Tibasosa (Boyacá), Coomproriente	1.500	1.667	1.646		-	Neiva, Surabastos	3.571	4.429	3.961		+++
Tunja, Complejo de Servicios del Sur	1.167	1.250	1.231		+	Palmira (Valle del Cauca)	3.800	4.500	4.200		++
Villavicencio, CAV	1.500	2.500	1.833		-	Pamplona (Norte de Santander)	4.167	5.417	4.792		-
Yopal (Casanare)	3.000	3.200	3.100		-	Pasto, El Potrerillo	3.571	3.929	3.720		+
Perejil						Peñol (Antioquia)	4.500	5.500	5.083		+
Arauca (Arauca)	10.000	12.500	11.250		-	Pereira, La 41	5.400	6.000	5.700		+++
Armenia, Mercar	6.000	6.000	6.000		=	Pereira, Mercasa	5.800	6.000	5.988		++
Barranquilla, Barranquillita	10.000	10.000	10.000		-	Popayán, Plaza de mercado del barrio Bolívar	2.143	2.429	2.286		+
Bogotá, D.C., Corabastos	5.333	10.000	7.489		-	Rionegro (Antioquia)	5.000	7.000	5.817		+
Bucaramanga, Centroabastos	9.500	10.000	9.792		-	San Gil (Santander)	3.571	3.571	3.571		-
Chiquinquirá (Boyacá)	5.000	5.667	5.111		-	Santa Marta (Magdalena)	2.500	3.333	3.008		-
Cúcuta, Cenabastos	10.000	12.000	10.667		-	Sincelejo, Nuevo Mercado	6.500	8.000	7.083		+
Duitama (Boyacá), Mercaplaza	5.000	6.000	5.533		-	Socorro (Santander)	3.214	3.214	3.214		-
Ibagué, Plaza La 21	7.500	10.500	9.361		-	Sonsón (Antioquia)	3.000	3.500	3.125		-
Ipiales (Nariño), Ipiales somos todos	3.000	5.000	3.778		-	Tibasosa (Boyacá), Coomproriente	4.286	4.643	4.446		+
Manizales, Centro Galerías	6.000	6.000	6.000		=	Tuluá (Valle del Cauca)	3.800	4.000	3.933		+
Medellín, Central Mayorista de Antioquia	5.000	6.200	5.608		+	Tunja, Complejo de Servicios del Sur	3.214	3.571	3.442		+
Medellín, Plaza Minorista "José María Villa"	8.000	9.000	8.200		-	Valledupar, Mercabastos	3.750	5.833	5.019		-
Neiva, Surabastos	10.000	14.000	11.826		-	Valledupar, Mercado Nuevo	4.167	5.833	5.063		-
Pamplona (Norte de Santander)	10.000	12.000	11.000		-	Villavicencio, CAV	3.333	4.167	3.993		+
Pasto, El Potrerillo	6.000	6.500	6.278		-	Yopal (Casanare)	6.500	6.667	6.583		+
San Gil (Santander)	12.000	12.000	12.000		+	Pimentón verde					
Tibasosa (Boyacá), Coomproriente	6.000	8.000	7.250		+	Bucaramanga, Centroabastos	3.077	3.308	3.204		-
Tunja, Complejo de Servicios del Sur	5.000	5.833	5.491		+	Medellín, Central Mayorista de Antioquia	6.300	7.000	6.613		+
Yopal (Casanare)	8.000	8.333	8.167		-	Rábano rojo					
Pimentón						Armenia, Mercar	2.800	2.800	2.800		++
Arauca (Arauca)	6.500	7.200	7.025		-	Barranquilla, Barranquillita	7.000	7.000	7.000		-
Armenia, Mercar	5.000	5.800	5.433		++	Bogotá, D.C., Corabastos	1.067	1.467	1.298		-
Barranquilla, Barranquillita	2.333	3.333	2.694		-	Cartagena, Bazurto	6.000	9.000	7.444		-
Barranquilla, Granabastos	2.500	3.167	2.743		-	Medellín, Central Mayorista de Antioquia	2.500	3.000	2.717		+
						Neiva, Surabastos	4.000	8.500	6.973		-

Cuadro 2. Mercados mayoristas. Precios de venta de verduras y hortalizas (continuación)
2023 (14 al 20 de enero)

Productos y mercados	Pesos por kilogramo				Tendencia	Productos y mercados	Pesos por kilogramo				Tendencia
	Mínimo	Máximo	Medio				Mínimo	Máximo	Medio		
Remolacha						Repollo blanco (continuación)					
Arauca (Arauca)	2.364	2.818	2.586	-		Cartago (Valle del Cauca)	1.200	1.400	1.320	++	
Armenia, Mercar	2.880	2.960	2.933	=		El Santuario (Antioquia)	333	500	421	+	
Barranquilla, Barranquillita	2.800	3.333	3.048	n.d.		Florencia (Cauquetá)	2.000	2.029	2.010	-	
Barranquilla, Granabastos	2.633	2.750	2.672	-		La Ceja (Antioquia)	700	900	808	+	
Bogotá, D.C., Corabastos	1.000	2.833	1.875	-		La Unión (Nariño)	600	640	610	+	
Bucaramanga, Centroabastos	2.083	2.333	2.211	+		Marinilla (Antioquia)	317	458	399	++	
Cartagena, Bazurto	2.333	3.667	2.986	-		Medellín, Central Mayorista de Antioquia	333	467	385	-	
Chiquinquirá (Boyacá)	2.800	2.800	2.800	-		Medellín, Plaza Minorista "José María Villa"	500	567	523	-	
Duitama (Boyacá), Mercaplaza	2.800	2.800	2.800	+		Montería, Mercado del Sur	500	833	653	-	
El Santuario (Antioquia)	1.700	2.400	2.142	-		Palmira (Valle del Cauca)	600	833	738	-	
Florencia (Cauquetá)	2.000	2.417	2.250	-		Pasto, El Potrerillo	400	600	492	-	
Ibagué, Plaza La 21	1.760	1.920	1.893	-		Pereira, La 41	1.200	1.400	1.327	+	
La Ceja (Antioquia)	2.800	3.400	3.033	-		Pereira, Mercasa	1.200	1.440	1.303	+	
Manizales, Centro Galerías	2.727	4.000	3.364	-		Popayán, Plaza de mercado del barrio Bolívar	900	1.120	1.000	-	
Medellín, Central Mayorista de Antioquia	2.000	2.600	2.285	-		Rionegro (Antioquia)	417	583	519	+	
Medellín, Plaza Minorista "José María Villa"	2.500	3.200	2.846	-		Santa Marta (Magdalena)	1.571	1.857	1.734	-	
Montería, Mercado del Sur	3.000	3.500	3.244	-		Sincelejo, Nuevo Mercado	667	750	694	-	
Neiva, Surabastos	1.600	3.360	2.465	-		Sonsón (Antioquia)	615	769	692	+	
Pereira, Mercasa	2.500	4.000	3.000	-		Tuluá (Valle del Cauca)	933	1.067	989	+	
Rionegro (Antioquia)	2.500	2.800	2.617	-		Túquerres (Nariño)	240	300	278	+	
San Gil (Santander)	2.700	3.400	3.075	-		Valledupar, Mercabastos	1.143	1.429	1.323	-	
Santa Marta (Magdalena)	2.633	3.133	2.828	-		Villavicencio, CAV	1.583	1.833	1.694	-	
Sincelejo, Nuevo Mercado	3.000	3.200	3.017	-		Yopal (Casanare)	3.000	3.000	3.000	+	
Tibasosa (Boyacá), Coomproriente	2.400	2.800	2.725	-							
Tunja, Complejo de Servicios del Sur	2.400	2.800	2.533	-		Repollo blanco bogotano					
Valledupar, Mercabastos	2.333	2.833	2.542	-		Pereira, Mercasa	1.429	1.714	1.583	+	
Villavicencio, CAV	1.500	3.333	2.681	-							
Yopal (Casanare)	2.167	2.200	2.183	-		Repollo morado					
						Bogotá, D.C., Corabastos	923	1.308	1.117	+	
Remolacha bogotana						Bucaramanga, Centroabastos	3.000	3.000	3.000	=	
Buenaventura (Valle del Cauca)	2.880	3.600	3.293	-		Cúcuta, Cenabastos	1.389	1.944	1.620	-	
Cali, Cavasa	2.333	3.000	2.677	-		Medellín, Central Mayorista de Antioquia	889	889	889	++	
Cali, Santa Elena	2.667	2.833	2.764	-		Pamplona (Norte de Santander)	1.389	1.444	1.417	=	
Cartago (Valle del Cauca)	3.100	3.500	3.300	-							
Palmira (Valle del Cauca)	3.167	3.167	3.167	-		Repollo verde					
Tuluá (Valle del Cauca)	2.833	3.167	3.000	-		Bogotá, D.C., Corabastos	1.231	1.538	1.391	-	
						Cúcuta, Cenabastos	900	1.000	990	-	
Remolacha regional						Ipiales (Nariño), Ipiales somos todos	280	400	316	-	
Cúcuta, Cenabastos	2.000	2.400	2.192	-		Manizales, Centro Galerías	1.400	1.600	1.480	-	
Marinilla (Antioquia)	2.200	2.300	2.250	-		Pamplona (Norte de Santander)	1.000	1.000	1.000	-	
Pamplona (Norte de Santander)	1.800	2.000	1.900	=		San Gil (Santander)	2.080	2.240	2.160	-	
						Tibasosa (Boyacá), Coomproriente	1.667	2.667	2.208	-	
Repollo blanco						Tunja, Complejo de Servicios del Sur	1.417	2.000	1.741	-	
Arauca (Arauca)	2.167	2.617	2.463	-							
Armenia, Mercar	1.000	1.167	1.104	+++		Tomate chonto					
Barranquilla, Barranquillita	1.714	1.886	1.817	-		Arauca (Arauca)	3.636	4.773	4.170	+++	
Barranquilla, Granabastos	1.500	1.743	1.656	-		Armenia, Mercar	2.273	2.727	2.449	+	
Bucaramanga, Centroabastos	1.120	1.200	1.174	-		Barranquilla, Barranquillita	3.800	4.080	3.903	+++	
Buenaventura (Valle del Cauca)	733	867	822	-		Barranquilla, Granabastos	4.320	4.440	4.393	+++	
Cali, Cavasa	500	667	608	-		Bogotá, D.C., Corabastos	4.091	4.545	4.374	+++	
Cali, Santa Elena	767	833	811	-		Cali, Cavasa	4.000	4.600	4.290	+++	
Cartagena, Bazurto	1.500	1.571	1.551	-							

Cuadro 2. Mercados mayoristas. Precios de venta de verduras y hortalizas (continuación)
2023 (14 al 20 de enero)

Productos y mercados	Pesos por kilogramo				Tendencia	Productos y mercados	Pesos por kilogramo				Tendencia
	Mínimo	Máximo	Medio	Precios			Mínimo	Máximo	Medio	Precios	
Tomate chonto (continuación)						Tomate riñón					
Cali, Santa Elena	3.900	4.000	3.975		+++	Armenia, Mercar	4.800	5.300	4.978		+
Cartagena, Bazurto	3.600	4.400	4.056		+++	Bucaramanga, Centroabastos	4.091	4.182	4.129		-
Cartago (Valle del Cauca)	3.800	4.000	3.900		+	Cartago (Valle del Cauca)	6.700	6.900	6.825		+
Chiquinquirá (Boyacá)	4.091	4.318	4.167		+++	Ipiales (Nariño), Ipiales somos todos	1.818	2.273	2.030		+++
Cúcuta, Cenabastos	2.917	3.125	3.008		+						
Duitama (Boyacá), Mercaplaza	3.636	4.091	3.920		+++	Tomate riñón valluno					
Florencia (Caquetá)	4.000	4.600	4.267		+++	Pereira, Mercasa	5.000	5.000	5.000		n.d.
Ibagué, Plaza La 21	4.000	4.800	4.356		+++						
Manizales, Centro Galerías	4.318	4.545	4.432		+++	Tomate Riogrande					
Neiva, Surabastos	3.913	4.783	4.441		+++	Bucaramanga, Centroabastos	2.727	4.091	3.440		+++
Palmira (Valle del Cauca)	3.600	4.200	3.900		+++	Cúcuta, Cenabastos	2.708	2.917	2.830		++
Pamplona (Norte de Santander)	3.333	4.167	3.750		+++	San Gil (Santander)	3.400	3.600	3.533		+++
Pereira, La 41	4.800	5.200	5.000		+++	Socorro (Santander)	3.200	3.400	3.300		+++
Pereira, Mercasa	4.000	5.000	4.658		+++	Tibasosa (Boyacá), Coomproriente	2.955	5.000	3.807		+++
Santa Bárbara (Antioquia)	4.500	5.000	4.763		+++	Yopal (Casanare)	3.650	3.750	3.700		+
Santa Marta (Magdalena)	3.400	3.800	3.600		+++	Tomate Riogrande bumangués					
Sincelejo, Nuevo Mercado	4.300	5.200	4.717		+++	Barranquilla, Barranquillita	4.200	4.400	4.283		+++
Tibasosa (Boyacá), Coomproriente	2.955	4.545	3.636		+++	Barranquilla, Granabastos	5.045	5.227	5.148		+++
Tuluá (Valle del Cauca)	3.600	3.800	3.713		+++						
Tunja, Complejo de Servicios del Sur	3.864	4.318	3.984		+++	Zanahoria					
Valledupar, Mercabastos	3.000	3.600	3.267		+++	Arauca (Arauca)	1.764	2.000	1.905		-
Valledupar, Mercado Nuevo	2.800	3.200	3.000		+++	Armenia, Mercar	2.500	2.500	2.500		++
Villavicencio, CAV	4.000	5.000	4.429		+++	Barranquilla, Barranquillita	2.167	2.500	2.343		-
						Barranquilla, Granabastos	2.133	2.217	2.174		-
Tomate chonto regional						Bogotá, D.C., Corabastos	1.833	2.500	2.087		-
Buenaventura (Valle del Cauca)	4.800	5.300	5.067		+++	Bucaramanga, Centroabastos	2.000	2.083	2.026		-
La Ceja (Antioquia)	4.500	5.500	4.975		+++	Buenaventura (Valle del Cauca)	1.100	1.200	1.143		-
Marinilla (Antioquia)	3.800	4.500	4.100		+++	Cali, Cavasa	900	1.100	971		-
Medellín, Central Mayorista de Antioquia	5.000	5.800	5.371		+++	Cali, Santa Elena	1.100	1.200	1.188		-
Medellín, Plaza Minorista "José María Villa"	4.500	5.600	4.971		+++	Cartago (Valle del Cauca)	2.000	2.250	2.153		-
Montería, Mercado del Sur	4.000	5.000	4.508		+++	Chiquinquirá (Boyacá)	1.833	2.000	1.944		=
Peñol (Antioquia)	3.200	4.300	3.700		+++	Cúcuta, Cenabastos	1.333	2.000	1.535		-
Rionegro (Antioquia)	3.500	5.000	4.367		+++	Duitama (Boyacá), Mercaplaza	1.667	2.000	1.833		-
Sonsón (Antioquia)	3.500	3.800	3.650		+++	Florencia (Caquetá)	2.000	2.000	2.000		-
						Ibagué, Plaza La 21	1.600	2.400	1.987		-
Tomate larga vida						Ipiales (Nariño), Ipiales somos todos	400	600	523		-
Bogotá, D.C., Corabastos	4.750	5.750	5.392		++	La Unión (Nariño)	900	1.000	940		+
Cali, Cavasa	4.300	4.800	4.538		+	Neiva, Surabastos	2.240	2.464	2.340		++
Cali, Santa Elena	4.000	4.700	4.283		+++	Palmira (Valle del Cauca)	1.100	1.200	1.175		++
Florencia (Caquetá)	3.920	4.600	4.173		+	Pamplona (Norte de Santander)	1.500	2.000	1.694		-
Medellín, Central Mayorista de Antioquia	5.000	5.500	5.387		++	Pasto, El Potrerillo	440	500	470		-
Neiva, Surabastos	4.545	5.818	5.227		+++	Popayán, Plaza de mercado del barrio Bolívar	633	1.250	919		-
Pasto, El Potrerillo	3.200	3.500	3.383		+++						
Popayán, Plaza de mercado del barrio Bolívar	4.600	5.400	5.000		+++						

PRECIOS MAYORISTAS

Cuadro 2. Mercados mayoristas. Precios de venta de verduras y hortalizas (conclusión) 2023 (14 al 20 de enero)

Productos y mercados	Pesos por kilogramo				Tendencia	Productos y mercados	Pesos por kilogramo				Tendencia
	Mínimo	Máximo	Medio	Precios			Mínimo	Máximo	Medio	Precios	
Zanahoria (continuación)						Zanahoria bogotana (continuación)					
San Gil (Santander)	2.083	2.667	2.396		-	Manizales, Centro Galerías	1.774	1.935	1.835		-
Santa Marta (Magdalena)	2.117	2.367	2.257		-	Pereira, La 41	2.083	2.667	2.361		+
Sincelejo, Nuevo Mercado	1.825	2.000	1.899		+	Pereira, Mercasa	1.667	2.300	1.929		-
Tibasosa (Boyacá), Coomproriente	1.833	2.167	1.979		-	Tuluá (Valle del Cauca)	1.917	2.167	2.048		-
Tunja, Complejo de Servicios del Sur	1.667	2.000	1.815		-						
Túquerres (Nariño)	400	560	483		-	Zanahoria larga vida					
Valledupar, Mercabastos	2.000	2.333	2.204		-	El Carmen de Viboral (Antioquia)	1.444	1.556	1.500		=
Villavicencio, CAV	1.667	2.500	2.014		-	El Santuario (Antioquia)	1.111	1.556	1.352		+
Yopal (Casanare)	2.183	2.217	2.200		-	La Ceja (Antioquia)	1.333	1.844	1.644		-
						Marinilla (Antioquia)	1.056	1.500	1.315		+
Zanahoria bogotana						Medellín, Central Mayorista de Antioquia	1.111	1.667	1.362		+
Cali, Cavasa	1.750	2.167	1.964		-	Medellín, Plaza Minorista "José María Villa"	1.444	1.778	1.657		+
Cali, Santa Elena	1.500	1.667	1.625		n.d.	Montería, Mercado del Sur	1.667	2.000	1.843		+
Cartagena, Bazurto	2.000	2.417	2.262		-	Rionegro (Antioquia)	1.444	1.667	1.525		+
Cúcuta, Cenabastos	2.167	2.417	2.292		-	Sonsón (Antioquia)	1.222	1.333	1.283		-

TENDENCIAS

---	-	+	+++
Variación mayor al -20 %	Variación entre 0 % y -10 %	Variación entre 0 % y 10 %	Variación mayor al 20 %
--	=	++	n. d.
Variación entre -10 % y -20 %	Variación igual a 0 %	Variación entre 10 % y 20 %	No determinado

FRUTAS FRESCAS

Cayó el abastecimiento de la mora de Castilla

Subió el precio de la mora de Castilla, debido a la baja producción de esta fruta en las zonas de cultivo de Santander, Antioquia, Caldas, Boyacá, Valle del Cauca, Nariño, Cundinamarca, Quindío y Bogotá. Este comportamiento se evidenció en treinta de los treinta y seis mercados donde se negoció. En Ibagué y Medellín, por ejemplo, el kilo se vendió a \$5.250 y a \$3.330, respectivamente, 36,93%, en promedio, más que la semana anterior.

De la misma manera, aumentaron las cotizaciones del tomate de árbol, la piña gold, la pera importada, la papaya Maradol y la guayaba pera. En el caso del tomate de árbol, el alza se registró en veintisiete de los cuarenta y cinco mercados donde se transó, ante la baja oferta originaria de Sonsón, Marinilla, Yarumal, Santa Rosa de Osos, San Vicente Ferrer, La Ceja, La Unión, El Santuario (Antioquia), Cabrera (Cundinamarca) y Cajamarca (Tolima).

Del mismo modo, el precio de la piña gold se incrementó en dieciocho de las veintinueve plazas en las que se comercializó, a causa del menor abastecimiento proveniente de Valle del Cauca, Santander, Antioquia, Caldas, Risaralda, Córdoba y Quindío; el cierre de vías en el municipio de Rosas (Cauca) también influyó en el aumento. En Manizales y La 41 en Pereira, por

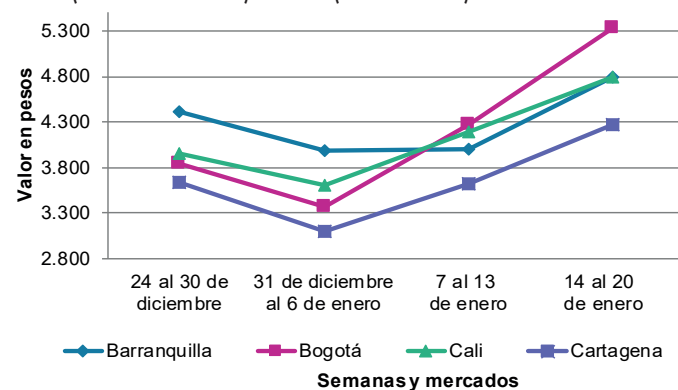
ejemplo, el precio subió en promedio 7,23% y el kilo se comercializó a \$2.217 y a \$2.983, respectivamente.

Para continuar, ascendieron los precios mayoristas de la pera importada a causa de los altos costos de producción y la baja oferta proveniente de Chile. El transporte de esta fruta también se vio afectado por los derrumbes y cierres de algunas vías del país. El anterior comportamiento se presentó en diecinueve de los veinticinco mercados donde se vendió.

Igualmente, se incrementaron las cotizaciones de la papaya Maradol, esta vez en diecinueve de los veintinueve mercados en los que se ofreció. Según los comerciantes, esto se debió al menor ingreso de carga desde las zonas productoras de los municipios de La Unión, Alcalá, San Pedro, Guacarí (Valle del Cauca) y San Juan de Urabá (Antioquia), por lo que, en Pasto, por ejemplo, el kilo se comercializó a \$2.889, 41,48% más que la semana inmediatamente anterior.

Por último, aumentaron las cotizaciones de la guayaba pera en veintiún de los treinta y siete mercados en los que se vendió a lo largo de la semana. Según lo manifestado por los comerciantes, esta tendencia se debió a una menor oferta de producto procedente de Palestina (Caldas), La Unión (Valle del Cauca), Armenia (Quindío), Barbosa, Vélez, Bucaramanga, Lebrija, Girón (Santander), Moniquirá y Miraflores (Boyacá).

Gráfico 5. Comportamiento de los precios de la mora de Castilla 2022 (24 de diciembre) - 2023 (20 de enero)



Fuente: DANE, SIPSA.

Cuadro 3. Mercados mayoristas. Precios de venta de frutas frescas 2023 (14 al 20 de enero)

Productos y mercados	Pesos por kilogramo				Tendencia	Productos y mercados	Pesos por kilogramo				Tendencia
	Mínimo	Máximo	Medio				Mínimo	Máximo	Medio		
Aguacate común						Aguacate papelillo (continuación)					
Bucaramanga, Centroabastos	5.500	6.000	5.750	=		Duitama (Boyacá), Mercaplaza	2.000	2.100	2.033	=	
Cúcuta, Cenabastos	7.000	8.000	7.917	+		Medellín, Central Mayorista de Antioquia	1.400	1.500	1.442	-	
Ibagué, Plaza La 21	5.000	6.000	5.722	n.d.		Tibasosa (Boyacá), Coomproriente	1.400	1.650	1.581	+	
Medellín, Plaza Minorista "José María Villa"	4.000	5.000	4.488	n.d.		Tunja, Complejo de Servicios del Sur	1.750	2.000	1.811	-	
Montería, Mercado del Sur	7.000	7.500	7.250	-		Banano criollo					
Neiva, Surabastos	3.500	5.000	4.638	-		Armenia, Mercar	1.000	1.300	1.144	-	
Santa Bárbara (Antioquia)	2.800	3.500	3.100	-		Armenia, Retiro	1.100	1.200	1.133	-	
Tuluá (Valle del Cauca)	4.800	5.000	4.950	+		Barranquilla, Barranquillita	1.800	1.800	1.800	+	
Aguacate Hass						Bogotá, D.C., Corabastos	2.000	2.200	2.100	-	
Bogotá, D.C., Corabastos	6.000	6.600	6.376	+		Bucaramanga, Centroabastos	1.800	2.000	1.867	=	
Chiquinquirá (Boyacá)	4.000	5.000	4.833	=		Buenaventura (Valle del Cauca)	1.500	1.556	1.537	-	
La Ceja (Antioquia)	2.800	3.500	3.150	-		Cali, Cavasa	1.467	1.600	1.540	+	
Medellín, Central Mayorista de Antioquia	3.000	3.700	3.279	-		Cali, Santa Elena	1.333	1.467	1.383	=	
Rionegro (Antioquia)	2.500	4.000	3.050	-		Cartago (Valle del Cauca)	1.200	1.400	1.313	+	
San Gil (Santander)	6.000	6.000	6.000	=		Chiquinquirá (Boyacá)	1.650	1.750	1.733	=	
San Vicente (Antioquia)	3.000	3.200	3.100	+++		Cúcuta, Cenabastos	2.200	2.500	2.346	-	
Sonsón (Antioquia)	3.500	3.800	3.650	-		Cúcuta, La Nueva Sexta	2.333	2.333	2.333	+	
Tibasosa (Boyacá), Coomproriente	5.000	5.500	5.088	+		Florencia (Cauquetá)	1.760	1.760	1.760	=	
Tunja, Complejo de Servicios del Sur	4.000	4.800	4.483	-		Ibagué, Plaza La 21	1.200	1.300	1.244	-	
Aguacate papelillo						Ipiales (Nariño), Ipiales somos todos	926	1.296	1.111	+	
Arauca (Arauca)	8.000	9.000	8.700	-		La Ceja (Antioquia)	1.000	1.400	1.150	=	
Armenia, Mercar	6.000	6.500	6.333	=		La Unión (Nariño)	2.000	3.000	2.500	-	
Armenia, Retiro	5.800	6.500	6.200	-		Manizales, Centro Galerías	1.400	1.400	1.400	=	
Bogotá, D.C., Corabastos	7.400	8.000	7.656	-		Medellín, Central Mayorista de Antioquia	1.600	1.600	1.600	-	
Buenaventura (Valle del Cauca)	7.800	8.600	8.233	-		Medellín, Plaza Minorista "José María Villa"	1.600	1.800	1.692	+	
Cali, Cavasa	7.000	8.000	7.525	-		Neiva, Surabastos	1.400	1.680	1.508	+	
Cali, Santa Elena	7.500	8.500	7.963	-		Palmira (Valle del Cauca)	1.600	1.700	1.638	=	
Cartagena, Bazaruto	7.000	9.500	8.728	n.d.		Pamplona (Norte de Santander)	2.000	2.300	2.150	=	
Cartago (Valle del Cauca)	7.500	8.000	7.750	+		Pereira, La 41	1.200	1.700	1.442	+	
Duitama (Boyacá), Mercaplaza	7.000	7.500	7.333	-		Pereira, Mercasa	1.200	1.600	1.375	+	
Florencia (Cauquetá)	6.500	7.000	6.833	-		Popayán, Plaza de mercado del barrio Bolívar	1.400	1.500	1.488	+	
Ibagué, Plaza La 21	7.000	8.000	7.472	-		Rionegro (Antioquia)	1.600	1.600	1.600	-	
Manizales, Centro Galerías	6.000	6.000	6.000	-		San Gil (Santander)	1.000	1.000	1.000	+	
Medellín, Central Mayorista de Antioquia	6.300	7.400	6.846	-		Santa Bárbara (Antioquia)	500	850	669	-	
Montería, Mercado del Sur	7.000	8.000	7.817	-		Santa Marta (Magdalena)	1.588	1.706	1.630	-	
Neiva, Surabastos	6.000	8.500	7.142	-		Socorro (Santander)	1.000	1.000	1.000	=	
Palmira (Valle del Cauca)	8.000	8.000	8.000	-		Sonsón (Antioquia)	1.500	1.500	1.500	-	
Pereira, La 41	6.500	7.500	7.000	-		Tibasosa (Boyacá), Coomproriente	1.650	1.750	1.725	+	
Pereira, Mercasa	6.000	7.000	6.542	-		Tuluá (Valle del Cauca)	1.300	1.400	1.325	+	
Popayán, Plaza de mercado del barrio Bolívar	7.700	7.800	7.763	+		Tunja, Complejo de Servicios del Sur	1.750	2.000	1.911	-	
Sincelejo, Nuevo Mercado	7.000	7.600	7.350	-		Villavicencio, CAV	2.400	3.000	2.692	+	
Tibasosa (Boyacá), Coomproriente	7.500	8.000	7.850	-		Banano Urabá					
Tuluá (Valle del Cauca)	6.500	7.500	6.917	+		Arauca (Arauca)	2.667	3.000	2.806	+	
Tunja, Complejo de Servicios del Sur	7.000	8.000	7.500	-		Barranquilla, Barranquillita	1.800	1.800	1.800	-	
Valledupar, Mercado Nuevo	8.000	9.500	8.636	-		Bogotá, D.C., Corabastos	2.100	2.250	2.192	+	
Villavicencio, CAV	7.000	8.500	7.813	-		Bucaramanga, Centroabastos	2.000	2.100	2.044	=	
Yopal (Casanare)	8.000	8.000	8.000	-		Duitama (Boyacá), Mercaplaza	2.000	2.250	2.117	+	
Banano bocadillo						Medellín, Plaza Minorista "José María Villa"	1.800	1.800	1.800	=	
Bogotá, D.C., Corabastos	2.300	2.500	2.370	-		Montería, Mercado del Sur	1.900	2.000	1.942	-	

Cuadro 3. Mercados mayoristas. Precios de venta de frutas frescas (continuación)
2023 (14 al 20 de enero)

Productos y mercados	Pesos por kilogramo				Tendencia	Productos y mercados	Pesos por kilogramo				Tendencia
	Mínimo	Máximo	Medio				Mínimo	Máximo	Medio		
Banano Urabá (continuación)						Curuba (continuación)					
Sincelejo, Nuevo Mercado	1.800	2.040	1.907	-		Barranquilla, Barranquillita	2.080	2.560	2.338	-	
Tibasosa (Boyacá), Coomproriente	2.100	2.250	2.169	+		Bogotá, D.C., Corabastos	1.364	1.591	1.527	-	
Tunja, Complejo de Servicios del Sur	1.750	2.000	1.836	-		Bucaramanga, Centroabastos	1.000	1.200	1.067	-	
Valledupar, Mercabastos	1.375	1.550	1.463	-		Buenaventura (Valle del Cauca)	3.200	3.500	3.333	+	
Villavicencio, CAV	1.280	1.480	1.377	-		Cali, Cavasa	2.750	2.750	2.750	+	
Yopal (Casanare)	2.000	2.111	2.056	=		Cartago (Valle del Cauca)	2.600	2.900	2.767	-	
						Chiquinquirá (Boyacá)	909	909	909	-	
Borojó						Cúcuta, Cenabastos	1.250	1.500	1.366	-	
Bogotá, D.C., Corabastos	4.800	5.000	4.989	-		Medellín, Central Mayorista de Antioquia	1.800	2.200	2.069	-	
Bucaramanga, Centroabastos	5.000	5.500	5.125	-		Neiva, Surabastos	1.400	1.520	1.443	n.d.	
Cúcuta, Cenabastos	7.000	7.500	7.438	+		San Gil (Santander)	1.480	1.800	1.670	+	
Medellín, Central Mayorista de Antioquia	3.500	3.600	3.550	-		Socorro (Santander)	1.200	1.200	1.200	=	
Pamplona (Norte de Santander)	7.000	10.000	8.500	=		Sonsón (Antioquia)	1.000	1.000	1.000	-	
Villavicencio, CAV	6.000	7.000	6.500	+		Tibasosa (Boyacá), Coomproriente	1.136	1.364	1.193	-	
						Tuluá (Valle del Cauca)	2.000	2.200	2.100	+	
Breva						Tunja, Complejo de Servicios del Sur	1.136	1.364	1.192	-	
Medellín, Central Mayorista de Antioquia	4.800	5.600	5.117	+		Villavicencio, CAV	1.400	1.800	1.593	-	
Ciruella importada						Durazno importado					
Bogotá, D.C., Corabastos	12.778	20.000	13.390	+		Medellín, Central Mayorista de Antioquia	11.111	12.778	11.857	-	
Medellín, Central Mayorista de Antioquia	10.000	11.875	10.703	+							
						Durazno nacional					
Ciruella roja						Bogotá, D.C., Corabastos	5.000	6.000	5.404	-	
Bogotá, D.C., Corabastos	1.920	2.400	2.104	+++		Bucaramanga, Centroabastos	4.000	4.500	4.413	-	
Bucaramanga, Centroabastos	2.600	3.000	2.763	++		Chiquinquirá (Boyacá)	4.091	4.545	4.167	-	
Cúcuta, Cenabastos	2.500	3.000	2.604	-		Cúcuta, Cenabastos	4.000	4.500	4.083	-	
Medellín, Central Mayorista de Antioquia	2.800	3.000	2.942	+		Duitama (Boyacá), Mercaplaza	2.727	2.955	2.803	n.d.	
Neiva, Surabastos	2.000	3.000	2.717	+++		Medellín, Central Mayorista de Antioquia	5.300	6.000	5.767	-	
San Gil (Santander)	2.000	2.200	2.100	-		San Gil (Santander)	6.000	6.000	6.000	=	
Socorro (Santander)	2.400	2.600	2.500	+++		Socorro (Santander)	6.000	6.000	6.000	=	
Tibasosa (Boyacá), Coomproriente	1.600	2.000	1.725	-		Tibasosa (Boyacá), Coomproriente	3.182	3.636	3.466	+	
Tunja, Complejo de Servicios del Sur	1.200	2.000	1.742	+++		Tunja, Complejo de Servicios del Sur	3.636	4.091	3.823	+	
Coco						Feijoa					
Armenia, Mercar	3.200	3.200	3.200	=		Duitama (Boyacá), Mercaplaza	3.182	3.182	3.182	n.d.	
Bogotá, D.C., Corabastos	3.917	4.167	4.012	+		Tunja, Complejo de Servicios del Sur	2.727	3.091	2.902	-	
Cali, Cavasa	2.788	2.848	2.826	+							
Cali, Santa Elena	2.500	2.611	2.546	-		Fresa					
Cartagena, Bazurto	4.200	4.900	4.317	-		Armenia, Mercar	14.000	14.400	14.133	=	
Cartago (Valle del Cauca)	3.200	3.267	3.233	+		Bogotá, D.C., Corabastos	7.000	8.000	7.460	+	
La Unión (Nariño)	3.333	3.611	3.519	=		Bucaramanga, Centroabastos	7.000	10.000	8.167	+++	
Manizales, Centro Galerías	3.548	3.871	3.763	=		Cali, Cavasa	5.000	5.400	5.217	-	
Medellín, Central Mayorista de Antioquia	5.500	6.346	5.854	-		Cali, Santa Elena	4.700	5.000	4.813	=	
Montería, Mercado del Sur	5.000	5.400	5.156	-		Cartago (Valle del Cauca)	6.000	6.200	6.033	=	
Palmira (Valle del Cauca)	2.556	2.667	2.602	+		Chiquinquirá (Boyacá)	6.000	6.667	6.444	+	
Pereira, Mercasa	3.867	4.000	3.978	+		Cúcuta, Cenabastos	5.500	6.000	5.948	-	
Sincelejo, Nuevo Mercado	3.480	4.060	3.673	=		Duitama (Boyacá), Mercaplaza	7.500	8.000	7.833	+	
						Manizales, Centro Galerías	6.400	7.000	6.600	-	
Curuba						Medellín, Central Mayorista de Antioquia	8.000	8.000	8.000	-	
Arauca (Arauca)	1.900	2.800	2.238	-		Medellín, Plaza Minorista "José María Villa"	8.800	9.000	8.987	-	
Armenia, Mercar	2.700	3.000	2.822	+		Montería, Mercado del Sur	4.000	5.000	4.250	-	

Cuadro 3. Mercados mayoristas. Precios de venta de frutas frescas (continuación)
2023 (14 al 20 de enero)

Productos y mercados	Pesos por kilogramo				Tendencia	Productos y mercados	Pesos por kilogramo				Tendencia
	Mínimo	Máximo	Medio				Mínimo	Máximo	Medio		
Fresa (continuación)						Guanábana (continuación)					
Neiva, Surabastos	6.500	7.500	7.094		+	Pereira, Mercasa	3.500	4.500	4.125		+
Pasto, El Potrerillo	5.000	6.000	5.733		+	Popayán, Plaza de mercado del barrio Bolívar	4.800	5.000	4.925		+
Pereira, Mercasa	6.400	6.400	6.400		=	San Gil (Santander)	6.000	6.000	6.000		=
San Gil (Santander)	6.667	6.667	6.667		++	Tibasosa (Boyacá), Coomproriente	5.000	5.500	5.100		-
Sincelejo, Nuevo Mercado	7.000	8.000	7.889		++	Tuluá (Valle del Cauca)	4.000	4.500	4.267		+
Socorro (Santander)	6.000	6.000	6.000		=	Tunja, Complejo de Servicios del Sur	4.000	4.200	4.078		+
Tibasosa (Boyacá), Coomproriente	7.000	7.500	7.063		+	Villavicencio, CAV	6.000	7.000	6.358		-
Tunja, Complejo de Servicios del Sur	6.667	8.000	7.019		++	Guayaba agria					
Villavicencio, CAV	6.250	6.875	6.563		+	Armenia, Mercar	2.700	3.000	2.856		++
Yopal (Casanare)	6.000	6.250	6.125		=	Cartago (Valle del Cauca)	3.000	3.300	3.175		-
Granadilla						Manizales, Centro Galerías	3.000	3.500	3.167		-
Arauca (Arauca)	6.429	7.500	6.929		-	Montería, Mercado del Sur	2.200	3.200	2.733		-
Armenia, Mercar	7.333	7.667	7.500		+	Pereira, La 41	2.300	2.800	2.550		-
Bogotá, D.C., Corabastos	7.333	8.000	7.652		+	Pereira, Mercasa	1.800	2.600	2.192		-
Bucaramanga, Centroabastos	7.143	9.286	8.413		+	Sincelejo, Nuevo Mercado	2.800	3.200	3.000		-
Cali, Cavasa	6.667	8.333	7.451		+	Guayaba Atlántico					
Cali, Santa Elena	6.667	7.333	6.778		++	Barranquilla, Barranquillita	1.600	2.000	1.871		++
Cartago (Valle del Cauca)	9.000	10.000	9.417		+++	Guayaba común					
Cúcuta, Cenabastos	7.143	7.857	7.589		-	Barranquilla, Barranquillita	2.000	2.400	2.209		+
Duitama (Boyacá), Mercaplaza	6.000	6.667	6.333		-	Cartagena, Bazurto	2.400	2.600	2.456		+
Florencia (Cauquetá)	6.000	6.667	6.333		+	Montería, Mercado del Sur	2.400	2.600	2.500		-
Ibagué, Plaza La 21	3.867	5.333	4.589		-	Sincelejo, Nuevo Mercado	2.200	2.500	2.428		+
Manizales, Centro Galerías	5.333	5.333	5.333		+++	Valledupar, Mercabastos	2.400	2.800	2.550		+
Medellín, Central Mayorista de Antioquia	4.462	8.000	6.222		+	Guayaba manzana					
Neiva, Surabastos	6.333	7.333	6.883		-	Cartago (Valle del Cauca)	2.100	2.300	2.250		-
Palmira (Valle del Cauca)	6.667	7.000	6.708		+++	Manizales, Centro Galerías	2.700	3.000	2.938		+
Pereira, Mercasa	6.000	7.333	6.667		+	Medellín, Central Mayorista de Antioquia	3.000	3.600	3.200		+
Popayán, Plaza de mercado del barrio Bolívar	5.667	5.867	5.778		++	Rionegro (Antioquia)	3.300	4.000	3.625		+
San Gil (Santander)	7.857	7.857	7.857		=	Guayaba pera					
Socorro (Santander)	7.857	7.857	7.857		-	Arauca (Arauca)	2.500	2.591	2.557		-
Tibasosa (Boyacá), Coomproriente	6.667	7.333	7.233		+	Armenia, Mercar	2.000	2.500	2.289		++
Tuluá (Valle del Cauca)	5.667	6.667	6.083		++	Barranquilla, Barranquillita	2.800	3.000	2.978		-
Villavicencio, CAV	7.333	8.000	7.472		+	Barranquilla, Granabastos	2.800	3.000	2.925		-
Yopal (Casanare)	6.667	6.667	6.667		+	Bogotá, D.C., Corabastos	1.429	2.143	1.699		++
Guanábana						Bucaramanga, Centroabastos	1.800	2.400	2.160		++
Armenia, Mercar	3.000	3.500	3.311		+	Buenaventura (Valle del Cauca)	1.800	2.200	1.983		-
Bogotá, D.C., Corabastos	4.400	5.000	4.678		-	Cali, Cavasa	1.200	1.400	1.279		-
Bucaramanga, Centroabastos	6.000	6.500	6.250		+	Cali, Santa Elena	1.500	1.700	1.588		-
Cali, Cavasa	4.800	5.000	4.852		-	Cartagena, Bazurto	2.800	3.300	3.067		-
Cartago (Valle del Cauca)	4.900	5.300	5.117		+	Cartago (Valle del Cauca)	2.200	2.600	2.417		+
Cúcuta, Cenabastos	6.000	6.500	6.156		+	Chiquinquirá (Boyacá)	1.364	1.591	1.468		+
Duitama (Boyacá), Mercaplaza	4.300	4.500	4.433		-	Cúcuta, Cenabastos	2.045	2.273	2.188		+
Ibagué, Plaza La 21	4.000	4.500	4.344		-	Duitama (Boyacá), Mercaplaza	1.455	1.591	1.545		+
Manizales, Centro Galerías	4.500	4.500	4.500		=	Florencia (Cauquetá)	4.000	4.200	4.067		-
Medellín, Central Mayorista de Antioquia	4.800	5.000	4.871		+	Ipiales (Nariño), Ipiales somos todos	2.700	2.800	2.775		+
Medellín, Plaza Minorista "José María Villa"	4.000	4.500	4.371		-	La Ceja (Antioquia)	1.800	2.200	2.050		+
Pamplona (Norte de Santander)	6.000	6.500	6.250		=						
Pasto, El Potrerillo	5.500	6.000	5.733		-						
Pereira, La 41	4.200	4.700	4.467		-						

Cuadro 3. Mercados mayoristas. Precios de venta de frutas frescas (continuación)
2023 (14 al 20 de enero)

Productos y mercados	Pesos por kilogramo				Tendencia	Productos y mercados	Pesos por kilogramo				Tendencia
	Mínimo	Máximo	Medio				Mínimo	Máximo	Medio		
Guayaba pera (continuación)						Kiwi (continuación)					
La Unión (Nariño)	2.000	2.250	2.167		+	Pereira, Mercasa	10.000	10.500	10.167		=
Manizales, Centro Galerías	2.200	2.500	2.363		+	Popayán, Plaza de mercado del barrio Bolívar	8.500	8.700	8.575		-
Medellín, Central Mayorista de Antioquia	1.700	2.200	1.892		-	San Gil (Santander)	14.000	14.000	14.000		=
Medellín, Plaza Minorista "José María Villa"	2.000	2.400	2.179		-	Socorro (Santander)	11.000	11.000	11.000		=
Neiva, Surabastos	2.000	2.000	2.000		-	Tibasosa (Boyacá), Coomproriente	10.000	12.000	11.250		+
Palmira (Valle del Cauca)	1.400	1.800	1.588		-	Tuluá (Valle del Cauca)	10.000	10.800	10.400		+
Pamplona (Norte de Santander)	2.273	2.727	2.462		+	Tunja, Complejo de Servicios del Sur	9.000	10.500	10.028		-
Pasto, El Potrerillo	1.600	2.000	1.808		+	Villavicencio, CAV	10.500	11.000	10.958		+
Pereira, La 41	1.500	1.800	1.717		-						
Pereira, Mercasa	1.400	1.800	1.608		-	Limón común					
Popayán, Plaza de mercado del barrio Bolívar	1.500	2.000	1.769		++	Armenia, Mercar	4.000	4.500	4.333		-
Rionegro (Antioquia)	2.200	2.500	2.383		-	Bogotá, D.C., Corabastos	1.714	2.143	1.876		n.d.
San Gil (Santander)	2.000	2.400	2.200		++	Bucaramanga, Centroabastos	2.400	3.600	2.915		-
Socorro (Santander)	2.400	2.400	2.400		++	Bucaramanga, Mercados del centro	3.200	3.400	3.300		-
Tibasosa (Boyacá), Coomproriente	1.591	2.182	1.807		-	Cali, Cavasa	2.000	2.833	2.375		-
Tuluá (Valle del Cauca)	1.900	2.200	2.067		+	Cali, Santa Elena	2.500	3.000	2.778		-
Tunja, Complejo de Servicios del Sur	1.750	2.045	1.903		+	Cartagena, Bazurto	1.429	2.286	2.028		-
Túquerres (Nariño)	2.667	3.000	2.800		+	Cartago (Valle del Cauca)	5.000	5.300	5.200		+
Villavicencio, CAV	1.000	1.200	1.075		+	Chiquinquirá (Boyacá)	3.143	3.143	3.143		n.d.
Yopal (Casanare)	1.682	1.727	1.705		+	Cúcuta, Cenabastos	5.000	6.500	5.969		+
						Cúcuta, La Nueva Sexta	5.000	5.417	5.260		+
Guayaba pera valluna						Florencia (Caquetá)	2.400	2.800	2.640		-
Medellín, Central Mayorista de Antioquia	2.800	3.300	2.975		-	Ibagué, Plaza La 21	1.714	2.000	1.841		-
						Medellín, Central Mayorista de Antioquia	1.857	2.400	2.147		-
Gulupa						Medellín, Plaza Minorista "José María Villa"	2.200	2.700	2.404		-
Bogotá, D.C., Corabastos	1.750	1.917	1.831		-	Montería, Mercado del Sur	2.143	3.000	2.464		-
Ibagué, Plaza La 21	1.600	1.760	1.653		+	Neiva, Surabastos	1.600	1.840	1.727		-
Medellín, Central Mayorista de Antioquia	1.000	1.500	1.146		-	Pamplona (Norte de Santander)	4.500	6.000	5.000		-
Neiva, Surabastos	1.600	1.840	1.638		-	Pereira, La 41	3.500	4.000	3.800		+
Peñol (Antioquia)	1.000	1.200	1.075		-	Pereira, Mercasa	3.500	4.000	3.792		-
Sonsón (Antioquia)	600	800	675		-	San Gil (Santander)	2.600	4.000	3.350		-
						Sincelejo, Nuevo Mercado	2.000	2.857	2.405		-
Higo						Socorro (Santander)	3.600	4.000	3.800		-
Medellín, Central Mayorista de Antioquia	3.800	4.500	4.344		+	Valledupar, Mercabastos	3.524	4.185	3.855		-
Sonsón (Antioquia)	3.000	3.500	3.250		++	Valledupar, Mercado Nuevo	2.200	2.800	2.633		+++
						Villavicencio, CAV	2.400	3.200	2.817		-
Kiwi						Limón común Ciénaga					
Bogotá, D.C., Corabastos	11.000	12.000	11.500		+	Barranquilla, Barranquillita	6.000	6.000	6.000		-
Bucaramanga, Centroabastos	11.000	12.000	11.469		+						
Cali, Cavasa	9.500	10.000	9.792		+	Limón común valluno					
Cali, Santa Elena	8.500	9.000	8.833		=	Buenaventura (Valle del Cauca)	3.200	4.000	3.667		-
Chiquinquirá (Boyacá)	12.000	13.000	12.333		+	Palmira (Valle del Cauca)	2.917	3.333	3.115		-
Cúcuta, Cenabastos	13.000	14.000	13.583		=	Tuluá (Valle del Cauca)	2.833	3.000	2.917		-
Duitama (Boyacá), Mercaplaza	11.000	12.500	11.667		-						
Ibagué, Plaza La 21	11.000	12.000	11.667		+	Limón mandarina					
Manizales, Centro Galerías	11.000	11.500	11.125		=	Armenia, Mercar	2.400	2.500	2.467		=
Medellín, Central Mayorista de Antioquia	10.000	11.500	10.875		-	Armenia, Retiro	2.400	2.800	2.600		+
Neiva, Surabastos	11.000	11.500	11.208		+	La Ceja (Antioquia)	2.500	3.000	2.792		+
Pamplona (Norte de Santander)	13.000	15.000	14.000		-	Medellín, Central Mayorista de Antioquia	1.800	3.400	2.648		-
Pasto, El Potrerillo	9.000	9.500	9.250		+	Medellín, Plaza Minorista "José María Villa"	2.800	3.200	2.965		-
Pereira, La 41	10.000	10.000	10.000		=						

Cuadro 3. Mercados mayoristas. Precios de venta de frutas frescas (continuación)
2023 (14 al 20 de enero)

Productos y mercados	Pesos por kilogramo				Tendencia	Productos y mercados	Pesos por kilogramo				Tendencia
	Mínimo	Máximo	Medio				Mínimo	Máximo	Medio		
Limón mandarino (continuación)						Lulo (continuación)					
Peñol (Antioquia)	1.800	2.800	2.225	-		Chiquinquirá (Boyacá)	4.000	4.000	4.000	+	
Pereira, La 41	3.000	3.500	3.117	-		Cúcuta, Cenabastos	5.000	5.500	5.302	-	
Pereira, Mercasa	2.800	3.600	3.225	+		Duitama (Boyacá), Mercaplaza	4.783	5.217	4.928	++	
Santa Bárbara (Antioquia)	1.600	2.300	1.913	++		Florencia (Cauquetá)	4.600	4.800	4.707	-	
Villavicencio, CAV	1.800	2.400	2.150	-		Ibagué, Plaza La 21	4.000	5.200	4.550	++	
Yopal (Casanare)	1.000	1.100	1.050	-		Manizales, Centro Galerías	4.200	4.500	4.375	-	
Limón Tahití						Medellín, Central Mayorista de Antioquia	4.300	4.500	4.431	+	
Armenia, Mercar	2.700	2.800	2.767	=		Medellín, Plaza Minorista "José María Villa"	4.000	4.700	4.454	+	
Barranquilla, Barranquillita	3.333	3.958	3.685	-		Montería, Mercado del Sur	5.000	6.000	5.444	+	
Bogotá, D.C., Corabastos	2.286	3.571	2.813	-		Neiva, Surabastos	4.000	4.400	4.229	+	
Bucaramanga, Centroabastos	3.000	3.600	3.225	-		Palmira (Valle del Cauca)	4.500	4.600	4.525	+	
Bucaramanga, Mercados del centro	2.400	2.600	2.500	=		Pasto, El Potrerillo	3.043	3.478	3.225	-	
Cali, Cavasa	1.600	2.600	2.117	-		Pereira, La 41	3.800	4.000	3.900	=	
Cali, Santa Elena	2.000	3.000	2.425	+		Pereira, Mercasa	3.500	4.000	3.758	-	
Cartagena, Bazurto	3.200	4.000	3.717	-		Popayán, Plaza de mercado del barrio Bolívar	4.480	4.800	4.730	+	
Cartago (Valle del Cauca)	2.700	3.000	2.850	++		San Gil (Santander)	4.400	4.400	4.400	=	
Chiquinquirá (Boyacá)	2.273	3.636	2.879	-		Sincelejo, Nuevo Mercado	4.500	5.000	4.717	+	
Cúcuta, Cenabastos	4.091	4.545	4.205	+		Socorro (Santander)	4.800	4.800	4.800	-	
Duitama (Boyacá), Mercaplaza	4.318	4.545	4.470	-		Tibasosa (Boyacá), Coomproriente	4.130	5.000	4.755	-	
Florencia (Cauquetá)	1.600	2.000	1.813	-		Tuluá (Valle del Cauca)	4.000	4.200	4.088	-	
Ibagué, Plaza La 21	1.714	2.571	2.270	-		Tunja, Complejo de Servicios del Sur	4.200	4.600	4.411	+	
Manizales, Centro Galerías	2.000	2.200	2.100	-		Valledupar, Mercabastos	4.400	4.800	4.600	+	
Medellín, Central Mayorista de Antioquia	3.500	3.800	3.619	-		Villavicencio, CAV	4.800	5.200	4.967	-	
Medellín, Plaza Minorista "José María Villa"	2.800	4.000	3.363	+		Yopal (Casanare)	5.900	6.000	5.950	+	
Neiva, Surabastos	1.600	2.400	1.893	-		Mandarina Arrayana					
Palmira (Valle del Cauca)	2.500	3.000	2.750	+++		Bogotá, D.C., Corabastos	1.818	3.636	2.817	+++	
Pamplona (Norte de Santander)	3.125	3.333	3.194	n.d.		Buenaventura (Valle del Cauca)	3.000	3.500	3.200	-	
Pasto, El Potrerillo	1.286	2.143	1.738	-		Cali, Cavasa	2.300	2.700	2.531	+	
Pereira, La 41	2.500	3.400	2.867	-		Cali, Santa Elena	2.500	2.500	2.500	+	
Pereira, Mercasa	2.300	3.200	2.825	-		Chiquinquirá (Boyacá)	909	1.136	1.098	-	
Rionegro (Antioquia)	3.800	4.500	4.167	-		Duitama (Boyacá), Mercaplaza	1.364	1.364	1.364	=	
San Gil (Santander)	1.800	3.000	2.400	-		Florencia (Cauquetá)	1.800	2.000	1.933	-	
Santa Bárbara (Antioquia)	1.900	2.500	2.088	+++		Ibagué, Plaza La 21	1.600	1.720	1.640	-	
Socorro (Santander)	2.000	2.200	2.100	-		Neiva, Surabastos	1.818	2.273	2.086	-	
Tibasosa (Boyacá), Coomproriente	2.727	5.000	3.864	-		Popayán, Plaza de mercado del barrio Bolívar	2.160	2.200	2.185	+	
Tuluá (Valle del Cauca)	3.000	3.200	3.050	+++		San Gil (Santander)	400	400	400	n.d.	
Tunja, Complejo de Servicios del Sur	3.182	3.409	3.308	-		Socorro (Santander)	600	600	600	-	
Villavicencio, CAV	2.600	3.000	2.800	+		Tibasosa (Boyacá), Coomproriente	1.500	2.045	1.750	-	
Lulo						Tunja, Complejo de Servicios del Sur	1.364	1.455	1.394	-	
Arauca (Arauca)	5.750	6.250	5.963	-		Villavicencio, CAV	1.800	2.800	2.300	+++	
Armenia, Mercar	3.400	3.700	3.567	-		Mandarina común					
Barranquilla, Barranquillita	5.400	5.600	5.500	-		Arauca (Arauca)	2.545	2.591	2.568	+	
Barranquilla, Granabastos	5.500	5.600	5.544	-		Barranquilla, Barranquillita	2.917	3.125	2.977	+	
Bogotá, D.C., Corabastos	4.400	5.000	4.771	-		Bucaramanga, Centroabastos	2.348	2.609	2.435	++	
Bucaramanga, Centroabastos	4.400	4.800	4.625	-		Cartagena, Bazurto	2.273	2.727	2.494	-	
Buenaventura (Valle del Cauca)	5.200	5.400	5.283	-		Cúcuta, Cenabastos	1.600	2.000	1.788	-	
Cali, Cavasa	4.500	4.600	4.506	+		Cúcuta, La Nueva Sexta	1.600	2.000	1.800	+	
Cali, Santa Elena	4.200	4.300	4.250	=		Ipiales (Nariño), Ipiales somos todos	1.714	1.964	1.851	-	
Cartagena, Bazurto	5.200	6.000	5.525	-		Montería, Mercado del Sur	1.800	2.000	1.900	-	
Cartago (Valle del Cauca)	4.200	4.600	4.333	-							

Cuadro 3. Mercados mayoristas. Precios de venta de frutas frescas (continuación)
2023 (14 al 20 de enero)

Productos y mercados	Pesos por kilogramo				Tendencia	Productos y mercados	Pesos por kilogramo				Tendencia
	Mínimo	Máximo	Medio				Mínimo	Máximo	Medio		
Mandarina común (continuación)						Mango Tommy (continuación)					
Pamplona (Norte de Santander)	2.400	2.800	2.533		n.d.	Cartagena, Bazurto	1.600	2.400	1.989		-
San Gil (Santander)	1.200	1.400	1.300		n.d.	Cartago (Valle del Cauca)	3.000	3.333	3.208		++
Santa Bárbara (Antioquia)	909	1.500	1.216		+++	Chiquinquirá (Boyacá)	1.429	1.643	1.554		+
Sincelejo, Nuevo Mercado	2.600	2.800	2.700		=	Cúcuta, Cenabastos	2.600	2.800	2.708		+
Tibasosa (Boyacá), Coomproriente	2.182	2.273	2.258		+	Duitama (Boyacá), Mercaplaza	1.250	1.429	1.384		-
Tunja, Complejo de Servicios del Sur	1.273	1.455	1.384		-	Ibagué, Plaza La 21	1.600	1.600	1.600		+
Túquerres (Nariño)	2.750	3.150	2.921		+	Ipiales (Nariño), Ipiales somos todos	2.200	2.320	2.260		-
Mandarina Oneco						La Ceja (Antioquia)	1.800	2.500	2.067		+
Armenia, Mercar	2.500	2.600	2.567		+	La Unión (Nariño)	2.000	2.200	2.150		+
Armenia, Retiro	2.600	2.700	2.667		++	Manizales, Centro Galerías	2.000	2.400	2.133		++
Cali, Cavasa	2.500	2.700	2.606		+	Medellín, Central Mayorista de Antioquia	1.700	1.800	1.788		-
Cali, Santa Elena	2.500	2.500	2.500		+	Medellín, Plaza Minorista "José María Villa"	1.500	2.000	1.792		+
Cartago (Valle del Cauca)	2.600	3.600	3.150		++	Montería, Mercado del Sur	1.800	2.000	1.906		+
Manizales, Centro Galerías	2.000	2.700	2.388		++	Neiva, Surabastos	1.600	1.600	1.600		-
Medellín, Central Mayorista de Antioquia	3.800	4.500	4.108		-	Palmira (Valle del Cauca)	2.000	2.600	2.250		++
Medellín, Plaza Minorista "José María Villa"	3.400	3.700	3.525		++	Pasto, El Potrerillo	2.200	2.400	2.283		+
Montería, Mercado del Sur	2.000	2.200	2.100		++	Pereira, La 41	2.000	2.200	2.167		+
Pereira, La 41	2.500	3.500	3.050		+	Pereira, Mercasa	2.000	2.400	2.183		++
Pereira, Mercasa	2.500	3.500	2.933		-	Popayán, Plaza de mercado del barrio Bolívar	1.714	2.400	2.050		+
Rionegro (Antioquia)	4.000	4.500	4.300		+	Rionegro (Antioquia)	2.000	2.600	2.442		-
Santa Bárbara (Antioquia)	1.100	2.000	1.544		++	San Gil (Santander)	2.000	2.000	2.000		=
Mango común						Socorro (Santander)	1.800	2.000	1.933		-
Bogotá, D.C., Corabastos	1.875	2.500	2.255		++	Tibasosa (Boyacá), Coomproriente	1.607	1.786	1.705		+
Cali, Santa Elena	2.000	2.000	2.000		++	Tuluá (Valle del Cauca)	1.771	2.400	2.036		+
Florencia (Caquetá)	1.320	1.400	1.373		+	Tunja, Complejo de Servicios del Sur	1.500	1.607	1.583		+
Medellín, Central Mayorista de Antioquia	1.600	2.320	1.997		-	Túquerres (Nariño)	2.400	2.600	2.425		+
Medellín, Plaza Minorista "José María Villa"	1.800	2.000	1.913		+	Villavicencio, CAV	1.600	2.000	1.867		+
Neiva, Surabastos	800	800	800		-	Yopal (Casanare)	2.280	2.400	2.340		-
Mango de azúcar						Mango Yulima					
Barranquilla, Barranquillita	6.720	6.800	6.791		-	Armenia, Mercar	700	700	700		-
Mango manzano						Florencia (Caquetá)	1.600	1.800	1.733		++
Armenia, Mercar	800	800	800		-	Medellín, Plaza Minorista "José María Villa"	1.800	2.000	1.850		+
Florencia (Caquetá)	2.000	2.200	2.133		+++	Pereira, La 41	1.800	2.000	1.967		+
Pereira, La 41	2.000	2.000	2.000		+	Pereira, Mercasa	2.000	2.200	2.067		+++
Pereira, Mercasa	2.000	2.000	2.000		++	Tibasosa (Boyacá), Coomproriente	1.786	2.143	2.046		+
Tunja, Complejo de Servicios del Sur	1.429	1.500	1.456		+	Tunja, Complejo de Servicios del Sur	1.429	1.500	1.456		+
Mango reina						Manzana nacional					
Armenia, Mercar	700	700	700		-	Bogotá, D.C., Corabastos	3.000	3.250	3.060		-
Mango Tommy						Duitama (Boyacá), Mercaplaza	2.727	2.727	2.727		=
Arauca (Arauca)	2.182	2.591	2.432		+	Medellín, Central Mayorista de Antioquia	4.000	4.500	4.200		-
Armenia, Mercar	800	800	800		-	Tibasosa (Boyacá), Coomproriente	2.500	2.727	2.699		+
Barranquilla, Barranquillita	2.800	2.800	2.800		-	Tunja, Complejo de Servicios del Sur	2.273	2.500	2.386		-
Bogotá, D.C., Corabastos	2.083	2.500	2.347		-	Manzana roja importada					
Bucaramanga, Centroabastos	2.000	2.200	2.133		-	Arauca (Arauca)	8.900	9.100	9.000		-
Cali, Cavasa	2.000	2.600	2.300		++	Armenia, Mercar	8.684	9.474	9.152		++
Cali, Santa Elena	1.800	2.000	1.860		-	Bogotá, D.C., Corabastos	8.421	9.474	9.094		+
						Bucaramanga, Centroabastos	8.750	9.250	8.854		-
						Buenaventura (Valle del Cauca)	8.684	9.211	8.965		-

Cuadro 3. Mercados mayoristas. Precios de venta de frutas frescas (continuación)
2023 (14 al 20 de enero)

Productos y mercados	Pesos por kilogramo				Tendencia	Productos y mercados	Pesos por kilogramo				Tendencia
	Mínimo	Máximo	Medio				Mínimo	Máximo	Medio		
Manzana roja importada (continuación)						Manzana royal gala importada (continuación)					
Cali, Cavasa	8.158	8.684	8.470		+	Pereira, Mercasa	8.421	8.421	8.421		=
Cali, Santa Elena	8.158	8.421	8.333		+	Popayán, Plaza de mercado del barrio Bolívar	8.158	8.421	8.388		+
Cartagena, Bazurto	8.421	9.263	8.877		-	Rionegro (Antioquia)	8.684	8.947	8.816		+
Cartago (Valle del Cauca)	8.632	9.211	8.895		-	San Gil (Santander)	9.250	9.250	9.250		=
Chiquinquirá (Boyacá)	8.947	9.737	9.430		+	Socorro (Santander)	9.000	9.000	9.000		=
Cúcuta, Cenabastos	8.750	9.000	8.917		-	Tibasosa (Boyacá), Coomproriente	8.947	10.000	9.671		+
Duitama (Boyacá), Mercaplaza	9.737	10.000	9.825		-	Tuluá (Valle del Cauca)	9.053	9.368	9.211		+
Florencia (Cauquetá)	9.421	9.737	9.579		+	Tunja, Complejo de Servicios del Sur	8.684	8.947	8.801		+
La Unión (Nariño)	8.947	10.000	9.474		+	Valledupar, Mercado Nuevo	8.000	8.500	8.250		=
Manizales, Centro Galerías	8.684	9.211	8.947		=	Villavicencio, CAV	8.947	9.474	9.079		+
Medellín, Central Mayorista de Antioquia	8.421	8.947	8.779		+						
Montería, Mercado del Sur	8.947	8.947	8.947		=	Manzana verde importada					
Neiva, Surabastos	9.211	9.737	9.554		+	Arauca (Arauca)	11.867	12.000	11.933		-
Palmira (Valle del Cauca)	8.158	8.421	8.355		+	Armenia, Mercar	8.947	9.474	9.211		++
Pamplona (Norte de Santander)	9.000	9.500	9.167		+	Bogotá, D.C., Corabastos	8.947	9.474	9.335		+
Pereira, La 41	8.421	8.421	8.421		+	Bucaramanga, Centroabastos	8.250	8.750	8.500		=
Pereira, Mercasa	8.421	8.421	8.421		=	Buenaventura (Valle del Cauca)	8.684	9.263	8.982		-
Popayán, Plaza de mercado del barrio Bolívar	8.158	8.421	8.388		=	Cali, Cavasa	8.158	8.684	8.470		-
Rionegro (Antioquia)	8.947	8.947	8.947		-	Cali, Santa Elena	8.421	8.421	8.421		=
San Gil (Santander)	10.000	10.000	10.000		=	Cartagena, Bazurto	8.421	9.263	8.877		-
Sincelejo, Nuevo Mercado	8.500	8.500	8.500		=	Cartago (Valle del Cauca)	8.421	8.737	8.605		-
Tibasosa (Boyacá), Coomproriente	8.684	10.526	9.539		+	Chiquinquirá (Boyacá)	8.947	9.737	9.386		+
Tuluá (Valle del Cauca)	9.211	9.684	9.434		+	Cúcuta, Cenabastos	8.750	9.250	9.021		+
Tunja, Complejo de Servicios del Sur	8.684	8.947	8.801		-	Duitama (Boyacá), Mercaplaza	9.737	10.000	9.825		-
Túquerres (Nariño)	9.474	9.474	9.474		n.d.	Florencia (Cauquetá)	9.368	9.579	9.474		-
Valledupar, Mercado Nuevo	8.421	8.947	8.684		=	Ibagué, Plaza La 21	8.684	8.947	8.830		-
Villavicencio, CAV	8.947	9.211	8.991		-	La Unión (Nariño)	8.947	10.000	9.474		-
Yopal (Casanare)	9.474	9.737	9.605		=	Manizales, Centro Galerías	8.947	9.211	9.013		-
						Medellín, Central Mayorista de Antioquia	8.421	8.947	8.772		-
Manzana royal gala importada						Montería, Mercado del Sur	8.947	9.474	9.079		=
Arauca (Arauca)	11.867	12.667	12.267		-	Neiva, Surabastos	9.211	9.737	9.507		+
Armenia, Mercar	8.158	8.684	8.509		++	Palmira (Valle del Cauca)	8.421	8.947	8.651		+
Bogotá, D.C., Corabastos	8.421	9.474	9.064		+	Pamplona (Norte de Santander)	9.000	9.000	9.000		-
Bucaramanga, Centroabastos	8.400	8.500	8.475		+	Pasto, El Potrerillo	8.947	9.211	9.050		+
Cali, Cavasa	8.421	8.684	8.503		-	Pereira, La 41	8.421	8.421	8.421		+
Cali, Santa Elena	8.421	8.684	8.509		+	Pereira, Mercasa	8.421	8.421	8.421		=
Cartago (Valle del Cauca)	8.421	8.737	8.592		-	Popayán, Plaza de mercado del barrio Bolívar	8.158	8.421	8.237		-
Chiquinquirá (Boyacá)	8.947	9.737	9.430		+	Rionegro (Antioquia)	8.421	8.947	8.772		-
Cúcuta, Cenabastos	9.000	9.000	9.000		+	San Gil (Santander)	9.250	9.250	9.250		=
Duitama (Boyacá), Mercaplaza	9.474	9.737	9.649		-	Sincelejo, Nuevo Mercado	8.500	9.000	8.708		+
Florencia (Cauquetá)	9.368	9.579	9.474		-	Socorro (Santander)	9.000	9.000	9.000		=
Ibagué, Plaza La 21	9.474	10.000	9.766		+	Tibasosa (Boyacá), Coomproriente	8.947	10.526	9.671		+
Manizales, Centro Galerías	8.947	9.211	9.013		-	Tuluá (Valle del Cauca)	9.158	9.579	9.368		+
Medellín, Central Mayorista de Antioquia	8.421	8.947	8.794		-	Tunja, Complejo de Servicios del Sur	8.684	8.947	8.830		+
Montería, Mercado del Sur	8.947	9.474	9.064		+	Túquerres (Nariño)	9.474	9.474	9.474		n.d.
Neiva, Surabastos	9.368	9.737	9.568		+	Valledupar, Mercado Nuevo	8.421	8.947	8.684		=
Palmira (Valle del Cauca)	8.158	8.684	8.421		+	Villavicencio, CAV	8.947	9.211	8.991		-
Pamplona (Norte de Santander)	8.750	9.000	8.917		+	Yopal (Casanare)	8.947	9.211	9.079		=
Pasto, El Potrerillo	8.684	9.474	9.145		+						
Pereira, La 41	8.421	8.421	8.421		+						

Cuadro 3. Mercados mayoristas. Precios de venta de frutas frescas (continuación)
2023 (14 al 20 de enero)

Productos y mercados	Pesos por kilogramo				Tendencia	Productos y mercados	Pesos por kilogramo				Tendencia
	Mínimo	Máximo	Medio				Mínimo	Máximo	Medio		
Maracuyá						Melón Cantalup (continuación)					
Arauca (Arauca)	3.000	3.400	3.100		-	Bucaramanga, Centroabastos	3.400	3.500	3.467		=
Armenia, Mercar	3.400	3.500	3.467		=	Cali, Cavasa	3.000	3.200	3.029		+
Barranquilla, Granabastos	3.200	3.400	3.325		-	Cali, Santa Elena	3.400	3.600	3.508		+
Bogotá, D.C., Corabastos	2.500	3.200	2.809		-	Cartago (Valle del Cauca)	4.200	4.500	4.350		+
Bucaramanga, Centroabastos	2.667	3.667	3.096		-	Chiquinquirá (Boyacá)	2.727	2.955	2.765		-
Buenaventura (Valle del Cauca)	3.600	3.700	3.650		++	Cúcuta, Cenabastos	3.200	3.800	3.436		+
Cali, Cavasa	3.100	3.500	3.338		+	Duitama (Boyacá), Mercaplaza	3.636	3.636	3.636		+
Cali, Santa Elena	3.200	3.500	3.363		+	Ibagué, Plaza La 21	2.400	3.000	2.633		-
Cartago (Valle del Cauca)	4.200	4.400	4.267		+	Manizales, Centro Galerías	3.500	4.000	3.708		-
Chiquinquirá (Boyacá)	2.500	3.000	2.800		-	Medellín, Central Mayorista de Antioquia	3.800	4.600	4.333		-
Cúcuta, Cenabastos	3.000	4.000	3.440		-	Neiva, Surabastos	2.500	3.000	2.758		-
Duitama (Boyacá), Mercaplaza	2.500	2.800	2.600		-	Palmira (Valle del Cauca)	3.200	3.400	3.313		-
Ibagué, Plaza La 21	2.400	3.040	2.800		-	Pamplona (Norte de Santander)	3.000	4.000	3.583		-
La Ceja (Antioquia)	2.700	3.400	2.950		-	Pasto, El Potrerillo	4.000	4.400	4.200		-
Manizales, Centro Galerías	3.200	3.500	3.350		-	Pereira, Mercasa	3.500	5.000	4.092		+
Medellín, Plaza Minorista "José María Villa"	2.700	3.200	2.888		-	San Gil (Santander)	3.000	3.000	3.000		=
Palmira (Valle del Cauca)	3.300	3.500	3.388		-	Santa Marta (Magdalena)	2.500	2.700	2.650		++
Pamplona (Norte de Santander)	3.000	4.000	3.333		-	Socorro (Santander)	2.800	2.800	2.800		=
Pasto, El Potrerillo	2.667	3.000	2.764		-	Tibasosa (Boyacá), Coomproriente	2.727	3.182	2.898		-
Pereira, La 41	3.500	3.900	3.683		+	Tunja, Complejo de Servicios del Sur	2.500	2.955	2.740		+
Pereira, Mercasa	3.400	3.900	3.692		-	Villavicencio, CAV	3.200	4.000	3.700		-
Popayán, Plaza de mercado del barrio Bolívar	3.500	4.200	3.838		+						
Rionegro (Antioquia)	2.600	3.300	3.108		-	Mora de Castilla					
San Gil (Santander)	3.667	4.000	3.833		=	Arauca (Arauca)	3.400	4.000	3.700		=
Socorro (Santander)	4.000	4.333	4.167		=	Armenia, Mercar	5.000	5.600	5.200		+
Sonsón (Antioquia)	3.000	3.000	3.000		+++	Barranquilla, Barranquillita	3.840	5.600	4.807		+++
Tibasosa (Boyacá), Coomproriente	2.500	3.000	2.775		-	Barranquilla, Granabastos	4.000	5.680	4.818		++
Tuluá (Valle del Cauca)	3.700	4.000	3.867		+	Bogotá, D.C., Corabastos	4.667	5.667	5.260		+++
Tunja, Complejo de Servicios del Sur	2.800	3.000	2.911		-	Bucaramanga, Centroabastos	3.040	3.440	3.230		+++
Túquerres (Nariño)	3.533	4.000	3.800		+	Buenaventura (Valle del Cauca)	5.600	5.800	5.700		++
Villavicencio, CAV	2.300	2.800	2.542		+	Cali, Cavasa	4.800	4.800	4.800		++
						Cali, Santa Elena	4.800	5.200	5.100		+++
						Cartagena, Bazurto	4.000	4.800	4.222		++
						Cartago (Valle del Cauca)	3.600	4.400	4.100		-
						Chiquinquirá (Boyacá)	3.500	3.800	3.550		+++
						Cúcuta, Cenabastos	2.333	3.500	2.750		+
						Duitama (Boyacá), Mercaplaza	3.500	3.800	3.633		+++
						Ibagué, Plaza La 21	5.200	5.400	5.250		+++
						Ipiales (Nariño), Ipiales somos todos	2.125	2.250	2.229		-
						Manizales, Centro Galerías	4.500	5.000	4.833		++
						Medellín, Central Mayorista de Antioquia	2.800	4.000	3.330		+++
						Montería, Mercado del Sur	4.000	4.000	4.000		+++
						Neiva, Surabastos	3.200	3.440	3.255		+++
						Palmira (Valle del Cauca)	4.000	5.600	4.720		+
						Pamplona (Norte de Santander)	2.240	2.400	2.320		+++
						Pasto, El Potrerillo	2.750	3.250	3.021		+
						Pereira, La 41	3.800	4.400	4.175		+
						Pereira, Mercasa	3.500	4.000	3.833		+
						Popayán, Plaza de mercado del barrio Bolívar	4.320	4.480	4.397		-
						San Gil (Santander)	3.500	3.500	3.500		++
						Santa Marta (Magdalena)	3.360	3.840	3.600		++
Maracuyá antioqueño						Melón Cantalup					
Medellín, Central Mayorista de Antioquia	2.500	3.000	2.683		-	Arauca (Arauca)	4.000	4.500	4.250		-
Montería, Mercado del Sur	2.500	3.000	2.767		-	Armenia, Mercar	2.500	2.500	2.500		=
Sincelejo, Nuevo Mercado	3.000	3.200	3.119		-	Bogotá, D.C., Corabastos	2.000	4.100	2.839		-
Maracuyá huilense						Melón Cantalup					
Florencia (Caquetá)	2.000	2.400	2.267		-	Arauca (Arauca)	4.000	4.500	4.250		-
Neiva, Surabastos	2.080	2.400	2.247		-	Armenia, Mercar	2.500	2.500	2.500		=
						Bogotá, D.C., Corabastos	2.000	4.100	2.839		-
Maracuyá santandereano						Melón Cantalup					
Valledupar, Mercabastos	3.333	4.000	3.685		=	Arauca (Arauca)	4.000	4.500	4.250		-
						Armenia, Mercar	2.500	2.500	2.500		=
						Bogotá, D.C., Corabastos	2.000	4.100	2.839		-
Maracuyá valluno						Melón Cantalup					
Barranquilla, Barranquillita	3.200	3.700	3.507		-	Arauca (Arauca)	4.000	4.500	4.250		-
						Armenia, Mercar	2.500	2.500	2.500		=
						Bogotá, D.C., Corabastos	2.000	4.100	2.839		-

Cuadro 3. Mercados mayoristas. Precios de venta de frutas frescas (continuación)
2023 (14 al 20 de enero)

Productos y mercados	Pesos por kilogramo				Tendencia	Productos y mercados	Pesos por kilogramo				Tendencia
	Mínimo	Máximo	Medio				Mínimo	Máximo	Medio		
Mora de Castilla (continuación)						Naranja Valencia (continuación)					
Sincelejo, Nuevo Mercado	3.600	4.000	3.956		++	Ipiales (Nariño), Ipiales somos todos	2.000	2.250	2.125		-
Socorro (Santander)	3.000	3.000	3.000		=	La Ceja (Antioquia)	2.000	2.500	2.300		+
Tibasosa (Boyacá), Coomproriente	2.800	3.600	3.200		+	Manizales, Centro Galerías	1.700	1.800	1.750		=
Tuluá (Valle del Cauca)	5.600	6.000	5.880		++	Medellín, Central Mayorista de Antioquia	2.300	2.500	2.417		+
Tunja, Complejo de Servicios del Sur	2.500	3.200	2.889		+	Medellín, Plaza Minorista "José María Villa"	2.000	2.500	2.300		+
Valledupar, Mercabastos	3.600	4.000	3.822		+	Montería, Mercado del Sur	1.950	2.125	2.050		-
Villavicencio, CAV	4.500	5.000	4.900		++	Pereira, Mercasa	2.000	2.800	2.375		++
Yopal (Casanare)	4.375	4.375	4.375		-	Rionegro (Antioquia)	2.500	2.600	2.504		+
Naranja común						Sincelejo, Nuevo Mercado	2.000	2.000	2.000		-
Arauca (Arauca)	1.413	1.500	1.451		+	Tibasosa (Boyacá), Coomproriente	2.000	2.600	2.288		-
Barranquilla, Barranquillita	1.200	1.200	1.200		=	Tunja, Complejo de Servicios del Sur	1.600	1.800	1.644		+
Cartagena, Bazurto	1.360	1.600	1.560		+	Túquerres (Nariño)	2.000	2.250	2.125		++
Chiquinquirá (Boyacá)	833	1.167	961		-	Valledupar, Mercabastos	2.045	2.273	2.071		-
Cúcuta, Cenabastos	1.000	1.167	1.108		+	Villavicencio, CAV	1.200	1.440	1.323		-
Cúcuta, La Nueva Sexta	1.000	1.167	1.097		+	Yopal (Casanare)	1.100	1.140	1.120		+
Montería, Mercado del Sur	1.280	1.400	1.377		+	Papaya Maradol					
Neiva, Surabastos	900	1.000	953		-	Arauca (Arauca)	2.800	3.000	2.900		=
Pamplona (Norte de Santander)	700	900	783		n.d.	Armenia, Mercar	1.800	2.000	1.867		=
San Gil (Santander)	600	600	600		=	Bucaramanga, Centroabastos	2.300	2.500	2.413		+
Santa Bárbara (Antioquia)	444	700	592		+	Buenaventura (Valle del Cauca)	2.800	3.200	2.983		++
Socorro (Santander)	600	600	600		n.d.	Cali, Cavasa	2.300	2.500	2.408		++
Sonsón (Antioquia)	800	1.000	950		+	Cali, Santa Elena	2.100	2.300	2.200		-
Tunja, Complejo de Servicios del Sur	1.333	1.500	1.470		-	Cartago (Valle del Cauca)	2.300	2.600	2.500		+
Valledupar, Mercado Nuevo	1.200	1.400	1.300		-	Cúcuta, Cenabastos	2.200	2.500	2.290		+
Naranja Sweet						Cúcuta, La Nueva Sexta	2.200	2.500	2.417		+
Armenia, Mercar	1.700	1.800	1.750		+	Duitama (Boyacá), Mercaplaza	1.667	1.778	1.704		-
Armenia, Retiro	1.700	1.800	1.750		=	Florencia (Cauquetá)	2.100	2.200	2.133		+
Bogotá, D.C., Corabastos	1.850	2.150	2.021		-	Ipiales (Nariño), Ipiales somos todos	3.500	3.800	3.600		++
Cali, Cavasa	1.560	1.600	1.592		+	La Ceja (Antioquia)	2.500	3.200	2.908		+
Cali, Santa Elena	1.600	1.660	1.620		-	La Unión (Nariño)	3.000	3.000	3.000		+
Cartago (Valle del Cauca)	1.880	1.900	1.895		+	Manizales, Centro Galerías	2.000	2.200	2.100		+
Florencia (Cauquetá)	1.300	1.360	1.320		-	Medellín, Central Mayorista de Antioquia	3.000	3.400	3.190		++
Ibagué, Plaza La 21	1.900	2.000	1.978		-	Neiva, Surabastos	2.200	2.500	2.256		+
Neiva, Surabastos	1.500	1.750	1.647		-	Palmira (Valle del Cauca)	1.800	2.200	2.025		+
Pasto, El Potrerillo	2.000	2.125	2.069		+	Pamplona (Norte de Santander)	2.500	2.500	2.500		=
Pereira, La 41	2.000	2.500	2.283		+	Pasto, El Potrerillo	2.833	2.917	2.889		+++
Pereira, Mercasa	2.000	2.800	2.375		++	Pereira, La 41	2.200	2.600	2.417		++
Popayán, Plaza de mercado del barrio Bolívar	1.560	1.640	1.600		-	Pereira, Mercasa	2.200	2.500	2.417		++
Tuluá (Valle del Cauca)	1.700	1.800	1.775		++	Popayán, Plaza de mercado del barrio Bolívar	2.200	2.400	2.363		+
Naranja Valencia						Rionegro (Antioquia)	3.000	3.400	3.175		-
Barranquilla, Barranquillita	2.000	2.000	2.000		=	San Gil (Santander)	1.400	1.500	1.450		-
Bogotá, D.C., Corabastos	1.850	2.150	2.021		-	Socorro (Santander)	2.000	2.000	2.000		=
Bucaramanga, Centroabastos	1.120	1.400	1.235		-	Tibasosa (Boyacá), Coomproriente	1.778	1.944	1.875		-
Bucaramanga, Mercados del centro	1.400	1.440	1.413		-	Tuluá (Valle del Cauca)	1.700	1.800	1.775		+
Buenaventura (Valle del Cauca)	1.600	1.660	1.647		-	Tunja, Complejo de Servicios del Sur	1.400	1.750	1.553		-
Cartago (Valle del Cauca)	1.680	1.720	1.700		+	Papaya Paulina					
Duitama (Boyacá), Mercaplaza	1.080	1.100	1.093		+	Bogotá, D.C., Corabastos	2.222	2.500	2.348		+
Florencia (Cauquetá)	1.200	1.300	1.233		-	Bucaramanga, Centroabastos	2.300	2.500	2.413		+
						Ibagué, Plaza La 21	1.800	2.000	1.975		-

Cuadro 3. Mercados mayoristas. Precios de venta de frutas frescas (continuación)
2023 (14 al 20 de enero)

Productos y mercados	Pesos por kilogramo				Tendencia	Productos y mercados	Pesos por kilogramo				Tendencia
	Mínimo	Máximo	Medio				Mínimo	Máximo	Medio		
Papaya Paulina (continuación)						Pera importada					
Medellín, Plaza Minorista "José María Villa"	1.800	2.200	1.958		-	Armenia, Mercar	8.421	8.947	8.772		++
Neiva, Surabastos	2.200	2.500	2.269		+	Bogotá, D.C., Corabastos	8.500	9.500	8.950		+
Valledupar, Mercado Nuevo	1.600	1.800	1.672		-	Buenaventura (Valle del Cauca)	9.474	10.263	9.846		+
Villavicencio, CAV	1.250	1.750	1.458		+	Cali, Cavasa	8.947	9.737	9.380		+
Papaya tainung						Cali, Santa Elena	8.684	9.211	8.904		+
Bogotá, D.C., Corabastos	2.700	3.000	2.784		+	Cartago (Valle del Cauca)	8.421	8.842	8.632		-
Cartagena, Bazurto	2.500	3.000	2.836		++	Cúcuta, Cenabastos	9.000	9.500	9.417		+
Florencia (Caquetá)	1.900	1.900	1.900		+	Duitama (Boyacá), Mercaplaza	8.947	9.211	9.079		-
Ibagué, Plaza La 21	2.000	2.000	2.000		+	Florencia (Caquetá)	11.895	12.105	11.965		++
Medellín, Central Mayorista de Antioquia	2.300	2.700	2.521		+	Ibagué, Plaza La 21	10.526	10.526	10.526		+
Medellín, Plaza Minorista "José María Villa"	1.800	1.900	1.850		n.d.	La Unión (Nariño)	9.474	10.000	9.649		+
Montería, Mercado del Sur	1.600	2.000	1.783		+	Manizales, Centro Galerías	9.000	10.000	9.500		++
Santa Marta (Magdalena)	2.200	2.300	2.250		n.d.	Medellín, Central Mayorista de Antioquia	9.474	10.526	9.868		-
Sincelejo, Nuevo Mercado	1.500	1.667	1.556		+	Montería, Mercado del Sur	10.526	10.526	10.526		++
Villavicencio, CAV	1.250	1.750	1.458		+	Neiva, Surabastos	10.556	11.667	11.021		+
Patilla						Palmira (Valle del Cauca)	8.421	8.684	8.618		+
Armenia, Mercar	1.700	1.800	1.733		=	Pasto, El Potrerillo	7.895	9.474	8.772		+
Bogotá, D.C., Corabastos	1.500	1.800	1.633		-	Pereira, La 41	7.500	7.500	7.500		+
Bucaramanga, Centroabastos	1.700	1.800	1.725		=	Pereira, Mercasa	7.500	8.000	7.667		=
Cali, Cavasa	1.700	2.000	1.783		-	Popayán, Plaza de mercado del barrio Bolívar	9.368	9.474	9.434		++
Cali, Santa Elena	1.500	1.600	1.533		+	Rionegro (Antioquia)	10.526	11.579	10.833		-
Cartagena, Bazurto	1.500	1.700	1.542		-	Tibasosa (Boyacá), Coomproriente	8.684	9.474	8.936		+
Cartago (Valle del Cauca)	1.700	1.800	1.775		-	Tuluá (Valle del Cauca)	9.368	10.000	9.711		+
Cúcuta, Cenabastos	1.700	2.000	1.908		-	Villavicencio, CAV	8.500	9.000	8.750		+
Medellín, Central Mayorista de Antioquia	1.000	1.100	1.046		+	Yopal (Casanare)	7.000	7.000	7.000		=
Medellín, Plaza Minorista "José María Villa"	1.400	1.700	1.600		-	Pera nacional					
Montería, Mercado del Sur	1.400	1.600	1.500		-	Bogotá, D.C., Corabastos	6.304	6.739	6.489		-
Palmira (Valle del Cauca)	1.800	2.000	1.925		+	Medellín, Central Mayorista de Antioquia	6.667	7.292	6.829		-
Pasto, El Potrerillo	2.000	2.500	2.144		-	San Gil (Santander)	6.000	6.000	6.000		=
Pereira, La 41	1.700	1.800	1.750		=	Socorro (Santander)	6.000	6.000	6.000		n.d.
Pereira, Mercasa	1.800	2.000	1.900		+	Tibasosa (Boyacá), Coomproriente	5.200	5.600	5.400		+
Popayán, Plaza de mercado del barrio Bolívar	2.300	2.400	2.350		+	Tunja, Complejo de Servicios del Sur	5.652	5.870	5.761		n.d.
Rionegro (Antioquia)	1.500	2.000	1.683		-	Piña gold					
San Gil (Santander)	1.700	1.800	1.750		+	Armenia, Mercar	1.800	2.400	2.067		+
Sincelejo, Nuevo Mercado	1.500	1.500	1.500		-	Bogotá, D.C., Corabastos	2.455	2.727	2.595		-
Socorro (Santander)	1.600	1.700	1.650		+	Bucaramanga, Centroabastos	2.400	2.500	2.425		+
Tuluá (Valle del Cauca)	1.700	1.800	1.725		-	Buenaventura (Valle del Cauca)	2.400	2.600	2.500		-
Tunja, Complejo de Servicios del Sur	1.700	1.800	1.772		+	Cali, Cavasa	1.800	2.200	1.983		-
Valledupar, Mercado Nuevo	1.200	1.300	1.217		n.d.	Cali, Santa Elena	1.800	2.000	1.925		-
Villavicencio, CAV	2.000	2.000	2.000		-	Cartagena, Bazurto	2.400	2.600	2.511		+
Patilla baby						Cartago (Valle del Cauca)	2.600	2.900	2.783		-
Bogotá, D.C., Corabastos	2.000	3.000	2.463		+++	Chiquinquirá (Boyacá)	2.100	2.250	2.150		+
Bucaramanga, Centroabastos	1.700	2.000	1.800		+	Cúcuta, Cenabastos	2.400	2.600	2.521		-
Cali, Cavasa	1.800	2.200	1.938		+	Duitama (Boyacá), Mercaplaza	2.500	2.600	2.567		=
Chiquinquirá (Boyacá)	2.500	3.000	2.917		+	Ibagué, Plaza La 21	2.400	2.600	2.500		+
Medellín, Central Mayorista de Antioquia	3.000	3.400	3.171		+++	La Unión (Nariño)	3.000	3.000	3.000		+
Pereira, Mercasa	2.700	3.000	2.892		-	Manizales, Centro Galerías	2.000	2.600	2.217		+
Tunja, Complejo de Servicios del Sur	2.000	2.200	2.100		n.d.	Medellín, Central Mayorista de Antioquia	2.700	2.900	2.792		+
						Medellín, Plaza Minorista "José María Villa"	2.500	3.200	2.742		+

Cuadro 3. Mercados mayoristas. Precios de venta de frutas frescas (continuación)
2023 (14 al 20 de enero)

Productos y mercados	Pesos por kilogramo				Tendencia	Productos y mercados	Pesos por kilogramo				Tendencia
	Mínimo	Máximo	Medio				Mínimo	Máximo	Medio		
Piña gold (continuación)						Tomate de árbol					
Montería, Mercado del Sur	1.800	2.000	1.892	-		Arauca (Arauca)	3.545	3.864	3.716	-	
Neiva, Surabastos	2.300	2.500	2.438	+		Armenia, Mercar	2.600	2.800	2.733	=	
Palmira (Valle del Cauca)	2.000	2.200	2.100	+		Barranquilla, Barranquillita	2.500	2.600	2.517	+	
Pasto, El Potrerillo	2.000	2.200	2.067	+		Barranquilla, Granabastos	2.600	2.800	2.658	-	
Pereira, La 41	2.800	3.200	2.983	+		Bogotá, D.C., Corabastos	2.600	3.000	2.838	-	
Pereira, Mercasa	2.500	3.000	2.667	+		Bucaramanga, Centroabastos	2.600	3.000	2.883	+	
Rionegro (Antioquia)	3.000	3.200	3.100	+		Buenaventura (Valle del Cauca)	3.100	3.300	3.183	+	
Santa Marta (Magdalena)	2.200	2.500	2.325	+		Cali, Cavasa	2.600	2.600	2.600	+	
Sincelejo, Nuevo Mercado	2.000	2.100	2.050	+		Cali, Santa Elena	2.600	2.800	2.725	-	
Tibasosa (Boyacá), Coomproriente	2.400	2.700	2.488	+		Cartagena, Bazurto	2.600	3.600	3.008	+	
Tuluá (Valle del Cauca)	1.800	2.000	1.950	-		Cartago (Valle del Cauca)	3.000	3.300	3.200	-	
Tunja, Complejo de Servicios del Sur	2.000	2.250	2.097	-		Chiquinquirá (Boyacá)	2.000	2.400	2.167	-	
Valledupar, Mercado Nuevo	2.600	2.700	2.611	-		Cúcuta, Cenabastos	3.200	3.400	3.300	=	
Piña manzana						Duitama (Boyacá), Mercaplaza	2.400	2.600	2.533	-	
Cali, Santa Elena	1.500	1.600	1.533	-		El Santuario (Antioquia)	2.000	2.100	2.050	++	
Popayán, Plaza de mercado del barrio Bolívar	2.000	2.200	2.083	+		Florencia (Cauquetá)	3.360	3.600	3.520	+	
Piña perolera						Ibagué, Plaza La 21	2.800	3.040	2.873	+	
Barranquilla, Barranquillita	2.320	2.400	2.383	+		Ipiales (Nariño), Ipiales somos todos	3.333	3.542	3.445	-	
Barranquilla, Granabastos	2.120	2.240	2.182	-		La Ceja (Antioquia)	1.600	2.500	2.125	+++	
Bogotá, D.C., Corabastos	1.500	1.667	1.610	-		La Unión (Antioquia)	1.800	2.200	2.075	+++	
Bucaramanga, Centroabastos	1.267	1.467	1.367	-		Manizales, Centro Galerías	2.200	2.320	2.220	+	
Chiquinquirá (Boyacá)	1.500	1.533	1.506	+		Medellín, Central Mayorista de Antioquia	2.300	2.700	2.483	+	
Cúcuta, Cenabastos	1.833	2.000	1.910	+		Medellín, Plaza Minorista "José María Villa"	2.200	2.800	2.454	+	
Duitama (Boyacá), Mercaplaza	1.667	1.667	1.667	+++		Montería, Mercado del Sur	2.400	2.800	2.507	+	
Florencia (Cauquetá)	1.964	2.143	2.060	-		Neiva, Surabastos	2.800	3.000	2.859	+	
Pamplona (Norte de Santander)	1.667	1.833	1.778	-		Palmira (Valle del Cauca)	2.800	3.000	2.925	+	
San Gil (Santander)	1.167	1.167	1.167	=		Pasto, El Potrerillo	3.600	3.700	3.644	-	
Sincelejo, Nuevo Mercado	1.600	1.600	1.600	-		Peñol (Antioquia)	1.700	2.000	1.850	+	
Tibasosa (Boyacá), Coomproriente	1.433	1.600	1.504	-		Pereira, La 41	2.500	2.800	2.583	+	
Valledupar, Mercabastos	2.200	2.400	2.217	-		Pereira, Mercasa	2.500	2.800	2.640	+	
Pitahaya						Popayán, Plaza de mercado del barrio Bolívar	2.400	2.560	2.460	+	
Arauca (Arauca)	9.000	12.000	10.500	-		Rionegro (Antioquia)	1.800	2.200	2.042	-	
Bucaramanga, Centroabastos	7.000	9.000	8.000	-		San Gil (Santander)	2.800	2.800	2.800	=	
Cúcuta, Cenabastos	11.000	12.000	11.167	-		San Vicente (Antioquia)	1.800	2.000	1.850	+	
Medellín, Central Mayorista de Antioquia	6.500	8.000	7.275	-		Santa Marta (Magdalena)	3.200	3.400	3.300	-	
Neiva, Surabastos	4.000	6.000	5.525	-		Sincelejo, Nuevo Mercado	2.520	2.600	2.577	+	
Pereira, Mercasa	10.000	12.000	11.083	+		Socorro (Santander)	2.800	2.800	2.800	=	
Tibasosa (Boyacá), Coomproriente	8.000	10.000	9.000	=		Sonsón (Antioquia)	1.600	1.800	1.700	+	
Tunja, Complejo de Servicios del Sur	8.000	8.500	8.111	-		Tibasosa (Boyacá), Coomproriente	2.720	3.200	2.940	-	
Villavicencio, CAV	9.000	10.000	9.667	-		Tuluá (Valle del Cauca)	3.200	3.600	3.496	+	
Tangelo						Tunja, Complejo de Servicios del Sur	2.200	2.400	2.300	=	
Bogotá, D.C., Corabastos	5.200	5.600	5.409	+		Túquerres (Nariño)	2.767	2.833	2.811	+++	
Bucaramanga, Centroabastos	3.880	4.200	4.000	-		Valledupar, Mercabastos	3.000	3.200	3.183	+	
Cartago (Valle del Cauca)	4.000	4.200	4.067	+++		Villavicencio, CAV	3.200	3.400	3.333	-	
Manizales, Centro Galerías	3.200	3.800	3.500	+		Yopal (Casanare)	2.920	3.000	2.960	+	
Pereira, Mercasa	3.500	4.100	3.892	++		Uchuva con cáscara					
Tibasosa (Boyacá), Coomproriente	3.000	3.200	3.165	+		Bogotá, D.C., Corabastos	2.500	3.200	2.671	-	
Tunja, Complejo de Servicios del Sur	3.000	3.200	3.100	+		Bucaramanga, Centroabastos	3.600	4.400	4.000	-	
Villavicencio, CAV	3.478	4.130	3.812	-		Cúcuta, Cenabastos	3.500	3.500	3.500	-	
						Ibagué, Plaza La 21	1.600	1.760	1.653	-	
						Medellín, Central Mayorista de Antioquia	2.800	3.600	3.233	+	

Cuadro 3. Mercados mayoristas. Precios de venta de frutas frescas (conclusión) 2023 (14 al 20 de enero)

Productos y mercados	Pesos por kilogramo				Tendencia	Productos y mercados	Pesos por kilogramo				Tendencia
	Mínimo	Máximo	Medio				Mínimo	Máximo	Medio		
Uva importada						Uva Isabela (continuación)					
Arauca (Arauca)	14.625	16.875	15.906		-	Túquerres (Nariño)	3.840	4.000	3.947		+
Bogotá, D.C., Corabastos	15.000	16.250	15.326		+	Villavicencio, CAV	3.917	4.583	4.285		++
Bucaramanga, Centroabastos	15.000	15.625	15.156		-	Yopal (Casanare)	3.760	3.840	3.800		+
Cali, Cavasa	13.529	14.118	13.848		+						
Cali, Santa Elena	12.353	12.941	12.647		-	Uva red globe nacional					
Cúcuta, Cenabastos	15.000	17.500	15.938		-	Armenia, Mercar	10.800	11.200	10.933		+
Medellín, Central Mayorista de Antioquia	13.750	15.000	14.583		-	Bogotá, D.C., Corabastos	8.000	10.000	9.327		+
San Gil (Santander)	16.875	17.500	17.188		-	Bucaramanga, Centroabastos	9.444	10.000	9.611		+
Socorro (Santander)	16.250	16.875	16.563		=	Cali, Cavasa	8.889	9.444	9.146		-
Valledupar, Mercado Nuevo	13.750	16.250	15.000		=	Cali, Santa Elena	8.533	9.067	8.844		-
Villavicencio, CAV	14.375	16.250	15.729		-	Cartagena, Bazurto	9.000	11.000	9.833		-
						Cartago (Valle del Cauca)	9.500	9.800	9.575		-
Uva Isabela						Manizales, Centro Galerías	8.800	9.600	8.900		++
Arauca (Arauca)	4.000	4.320	4.160		=	Medellín, Central Mayorista de Antioquia	8.333	9.444	8.907		-
Armenia, Mercar	4.229	4.229	4.229		=	Montería, Mercado del Sur	9.778	10.000	9.889		n.d.
Bogotá, D.C., Corabastos	4.267	4.622	4.365		-	Pereira, Mercasa	8.000	9.500	8.542		-
Bucaramanga, Centroabastos	3.600	3.760	3.660		+	Popayán, Plaza de mercado del barrio Bolívar	8.947	9.105	8.980		-
Cali, Cavasa	2.240	2.560	2.373		+	San Gil (Santander)	9.091	9.091	9.091		-
Cali, Santa Elena	2.400	2.560	2.453		-	Socorro (Santander)	8.636	9.091	8.864		++
Chiquinquirá (Boyacá)	4.400	5.000	4.700		=	Tuluá (Valle del Cauca)	8.500	9.000	8.633		-
Cúcuta, Cenabastos	5.000	5.000	5.000		-	Villavicencio, CAV	8.182	10.000	9.031		-
Duitama (Boyacá), Mercaplaza	3.200	3.360	3.253		+						
Ibagué, Plaza La 21	3.040	3.200	3.164		+	Uva roja					
Ipiales (Nariño), Ipiales somos todos	3.040	3.600	3.453		++	Duitama (Boyacá), Mercaplaza	5.600	6.000	5.787		+
La Unión (Nariño)	4.000	4.800	4.267		++	Florencia (Caquetá)	11.000	11.500	11.167		+
Medellín, Central Mayorista de Antioquia	4.000	4.400	4.200		-	Ipiales (Nariño), Ipiales somos todos	7.222	7.556	7.389		+++
Neiva, Surabastos	2.250	2.500	2.350		-	Neiva, Surabastos	11.500	12.000	11.875		+
Palmira (Valle del Cauca)	2.080	2.560	2.320		+	Pereira, Mercasa	11.667	12.222	12.037		=
Pamplona (Norte de Santander)	4.000	4.000	4.000		=	Sincelejo, Nuevo Mercado	8.500	9.000	8.833		-
Pasto, El Potrerillo	3.200	3.600	3.407		++	Tibasosa (Boyacá), Coomproriente	4.800	6.400	5.470		+
Popayán, Plaza de mercado del barrio Bolívar	2.720	2.880	2.800		+						
Rionegro (Antioquia)	4.000	5.000	4.483		+	Uva verde					
San Gil (Santander)	4.400	4.800	4.600		=	Bogotá, D.C., Corabastos	10.000	11.111	10.775		-
Sincelejo, Nuevo Mercado	4.000	4.400	4.089		n.d.	Cartago (Valle del Cauca)	11.600	12.000	11.820		+
Socorro (Santander)	4.400	4.800	4.600		=	Medellín, Central Mayorista de Antioquia	10.000	11.111	10.370		+
Tibasosa (Boyacá), Coomproriente	3.200	3.600	3.320		+						
Tuluá (Valle del Cauca)	2.560	2.720	2.627		+	Zapote					
Tunja, Complejo de Servicios del Sur	3.360	3.600	3.573		+	Montería, Mercado del Sur	4.500	5.000	4.583		-

TENDENCIAS

---	-	+	+++
Variación mayor al -20 %	Variación entre 0 % y -10 %	Variación entre 0 % y 10 %	Variación mayor al 20 %
--	=	++	n. d.
Variación entre -10 % y -20 %	Variación igual a 0 %	Variación entre 10 % y 20 %	No determinado

TUBÉRCULOS, RAÍCES Y PLÁTANOS

Menor precio para la papa única

A lo largo de la semana las cotizaciones mayoristas de la papa única disminuyeron en diecisiete de los veintiún mercados que la ofrecieron. Según lo informado por los comerciantes, esta tendencia se dio gracias al incremento en las labores de recolección en las zonas productoras de Tunja (Boyacá), La Unión (Valle del Cauca), Totoró, Silvia, Puracé (Cauca), Ipiales, Iles, Pupiales, Contadero, Pasto (Nariño) y Bogotá. Por ejemplo, en Popayán y Cavasa en Cali la caída promedio en el precio fue de 34,45%, comercializándose el kilo a \$1.888 y a \$1.769, respectivamente.

Igualmente, se redujeron los precios de la arracacha amarilla, la yuca ICA, las papas criolla sucia, parda pastusa y superior y el plátano guineo. En el caso de la arracacha amarilla, este comportamiento se evidenció en diecisiete de los veintiún mercados en los que se negoció. De acuerdo con las fuentes consultadas, esto se dio en respuesta al aumento en el ingreso de producto de primera calidad proveniente de Cajamarca (Tolima), Ramiriquí, Sogamoso, Turmequé, Tibaná, Boyacá (Boyacá) y El Dovio (Valle del Cauca). En Santa Elena en Cali, por ejemplo, el kilo se transó a \$4.222, 20,83% menos a lo registrado en la semana previa.

De la misma forma, descendieron los precios mayoristas de la yuca ICA, esta vez en once de los catorce mercados que la vendieron. De acuerdo con lo manifestado por las fuentes, esta situación se dio como resultado del incremento en los niveles de producción en las zonas de cultivo de La Tebaida, Montenegro, Quimbaya, Calarcá y Armenia (Quindío). Por ejemplo, en La 41 en Pereira, la reducción fue del 10,57%, vendiéndose el kilo a \$2.200.

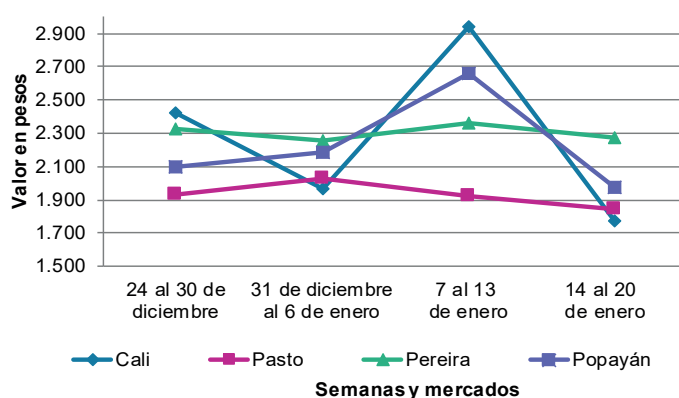
Adicionalmente, cayeron las cotizaciones de la papa criolla sucia en los ocho mercados en los que se transó. Esto, a razón del aumento de las cosechas en las zonas productoras de Saboyá, Sutamarchán (Boyacá), Carmen de Carupa, Fúquene, Ubaté (Cundinamarca), Iles, Pupiales, Contadero, Pasto, Ipiales (Nariño) y Totoró (Cauca).

En cuanto a la papa parda pastusa, su precio se redujo en doce de los diecisiete mercados que la ofrecieron. Según lo indicado por los comerciantes, esta tendencia estuvo asociada al auge de las cosechas de esta variedad en Ipiales (Nariño), Ubaté, Chocontá (Cundinamarca), Totoró, Puracé (Cauca), Tunja (Boyacá), Guaca (Santander) y Bogotá.

También, bajaron las cotizaciones de la papa superior en doce de los catorce mercados en los que se vendió. Este comportamiento estuvo motivado por el aumento en las actividades de recolección en las zonas de cultivo de Túquerres, Ipiales, Iles, Contadero, Pupiales (Nariño) y Cerrito (Santander).

Finalmente, los precios del plátano guineo cayeron en ocho de los diez mercados que lo comercializaron. Según las fuentes consultadas, esto se dio ante el alto volumen de producto ingresado desde Sonsón, Liborina, Ciudad Bolívar, El Peñol, Santa Bárbara, Montebello, Abejorral, Sopetrán (Antioquia), Campoalegre, Neiva, Palermo, Santa María (Huila) y Armenia (Quindío). Por ejemplo, en Neiva el kilo se negoció a \$488, 56,04% menos que la semana inmediatamente anterior.

Gráfico 6. Comportamiento de los precios de la papa única 2022 (24 de diciembre) - 2023 (20 de enero)



Fuente: DANE, SIPSA.

Cuadro 4. Mercados mayoristas. Precios de venta de tubérculos, raíces y plátanos 2023 (14 al 20 de enero)

Productos y mercados	Pesos por kilogramo				Tendencia	Productos y mercados	Pesos por kilogramo				Tendencia
	Mínimo	Máximo	Medio				Mínimo	Máximo	Medio		
Arracacha amarilla						Papa Betina					
Arauca (Arauca)	5.200	6.700	6.010	-		Ipiales (Nariño), Centro de acopio	900	1.800	1.350	-	
Bogotá, D.C., Corabastos	3.500	4.333	3.914	-		Tunja, Complejo de Servicios del Sur	1.800	2.000	1.911	-	
Bucaramanga, Centroabastos	3.120	3.680	3.505	-		Papa capira					
Buenaventura (Valle del Cauca)	4.320	4.480	4.420	-		Buenaventura (Valle del Cauca)	2.500	3.200	2.827	-	
Cali, Cavasa	3.833	4.000	3.955	-		Cali, Cavasa	2.300	3.000	2.613	-	
Cali, Santa Elena	4.167	4.333	4.222	-		Cali, Santa Elena	2.800	3.040	2.930	-	
Chiquinquirá (Boyacá)	4.167	4.333	4.306	-		Cartago (Valle del Cauca)	2.680	3.040	2.855	-	
Cúcuta, Cenabastos	3.600	4.000	3.783	-		El Santuario (Antioquia)	3.400	3.500	3.467	+	
Duitama (Boyacá), Mercaplaza	4.000	4.167	4.083	-		Ipiales (Nariño), Centro de acopio	1.600	2.400	1.983	-	
Florencia (Caquetá)	3.440	3.680	3.547	-		Ipiales (Nariño), Ipiales somos todos	2.000	2.600	2.222	-	
Ibagué, Plaza La 21	3.200	3.680	3.347	-		La Ceja (Antioquia)	3.400	3.800	3.579	+	
Neiva, Surabastos	4.208	4.800	4.553	-		La Unión (Antioquia)	3.200	3.400	3.288	+	
Palmira (Valle del Cauca)	4.083	4.167	4.111	-		Manizales, Centro Galerías	2.900	3.200	3.003	-	
Pamplona (Norte de Santander)	3.600	4.000	3.767	++		Marinilla (Antioquia)	3.200	3.500	3.350	+	
Popayán, Plaza de mercado del barrio Bolívar	3.600	3.760	3.690	+		Medellín, Central Mayorista de Antioquia	3.100	3.400	3.271	-	
San Gil (Santander)	4.800	5.120	4.960	-		Medellín, Plaza Minorista "José María Villa"	3.200	3.600	3.383	+	
Tibasosa (Boyacá), Coomproriente	4.000	5.000	4.375	-		Montería, Mercado del Sur	3.200	3.600	3.433	-	
Tunja, Complejo de Servicios del Sur	3.333	3.667	3.546	+		Palmira (Valle del Cauca)	3.000	3.100	3.040	+	
Valledupar, Mercabastos	4.400	4.800	4.700	n.d.		Pasto, El Potrerillo	2.200	2.500	2.325	-	
Villavicencio, CAV	5.000	5.600	5.283	-		Peñol (Antioquia)	3.400	3.700	3.533	+	
Yopal (Casanare)	5.667	5.750	5.708	++		Pereira, La 41	2.900	3.000	2.975	+	
Arracacha blanca						Pereira, Mercasa	2.800	3.000	2.867	n.d.	
Armenia, Mercar	4.167	4.333	4.278	+		Popayán, Plaza de mercado del barrio Bolívar	2.100	3.000	2.525	-	
Cartago (Valle del Cauca)	4.583	4.667	4.625	-		Rionegro (Antioquia)	3.300	3.600	3.467	++	
Ipiales (Nariño), Ipiales somos todos	3.000	3.400	3.200	-		San Vicente (Antioquia)	3.200	3.300	3.250	=	
Manizales, Centro Galerías	4.839	4.839	4.839	+		Santa Bárbara (Antioquia)	3.500	3.800	3.700	+	
Medellín, Central Mayorista de Antioquia	5.000	6.250	5.484	+		Sonsón (Antioquia)	3.500	3.600	3.525	+	
Medellín, Plaza Minorista "José María Villa"	5.800	6.500	6.113	+		Tuluá (Valle del Cauca)	2.800	3.300	3.035	-	
Pasto, El Potrerillo	3.600	3.700	3.639	-		Túquerres (Nariño)	2.200	2.400	2.300	-	
Pereira, La 41	4.417	4.583	4.500	-		Papa criolla limpia					
Pereira, Mercasa	3.833	5.000	4.583	-		Arauca (Arauca)	2.542	2.708	2.651	-	
San Vicente (Antioquia)	4.222	4.444	4.370	+		Armenia, Mercar	2.500	2.500	2.500	++	
Tuluá (Valle del Cauca)	4.667	5.000	4.792	-		Barranquilla, Barranquillita	3.400	3.640	3.500	-	
Ñame criollo						Barranquilla, Granabastos	3.200	3.500	3.313	-	
Montería, Mercado del Sur	2.200	2.500	2.383	-		Bogotá, D.C., Corabastos	3.333	4.000	3.727	-	
Sincelejo, Nuevo Mercado	2.400	2.600	2.575	+		Bucaramanga, Centroabastos	3.000	3.640	3.286	-	
Ñame diamante						Cali, Cavasa	2.200	2.300	2.206	-	
Montería, Mercado del Sur	1.400	1.500	1.425	-		Cali, Santa Elena	1.800	2.400	2.125	-	
Sincelejo, Nuevo Mercado	1.200	1.400	1.322	++		Cartagena, Bazurto	3.600	4.200	3.750	-	
Valledupar, Mercabastos	1.500	1.800	1.589	-		Cartago (Valle del Cauca)	2.600	3.000	2.757	-	
Ñame espino						Cúcuta, Cenabastos	4.000	4.200	4.050	+++	
Cartagena, Bazurto	2.200	2.600	2.394	-		Duitama (Boyacá), Mercaplaza	2.800	2.800	2.800	-	
Montería, Mercado del Sur	2.300	2.600	2.433	-		El Carmen de Viboral (Antioquia)	3.900	4.000	3.975	n.d.	
Sincelejo, Nuevo Mercado	2.300	2.400	2.367	+		El Santuario (Antioquia)	2.900	4.200	3.525	-	
Valledupar, Mercabastos	2.200	2.600	2.450	n.d.		Florencia (Caquetá)	2.800	3.000	2.867	-	
						Ibagué, Plaza La 21	2.600	3.600	2.941	++	
						Ipiales (Nariño), Ipiales somos todos	1.100	1.300	1.222	-	

Cuadro 4. Mercados mayoristas. Precios de venta de tubérculos, raíces y plátanos (continuación)
2023 (14 al 20 de enero)

Productos y mercados	Pesos por kilogramo				Tendencia	Productos y mercados	Pesos por kilogramo				Tendencia
	Mínimo	Máximo	Medio				Mínimo	Máximo	Medio		
Papa criolla limpia (continuación)						Papa nevada (continuación)					
La Ceja (Antioquia)	4.200	5.000	4.625		++	Medellín, Central Mayorista de Antioquia	3.800	4.300	4.077		+
La Unión (Antioquia)	3.800	3.800	3.800		+	Peñol (Antioquia)	3.700	4.500	4.192		++
La Unión (Nariño)	2.200	2.400	2.250		-	Pereira, Mercasa	5.000	5.500	5.158		+
Manizales, Centro Galerías	2.917	3.125	3.021		=	Rionegro (Antioquia)	4.000	4.600	4.275		+
Marinilla (Antioquia)	3.800	4.500	4.117		++	San Vicente (Antioquia)	4.000	4.300	4.175		-
Medellín, Central Mayorista de Antioquia	2.800	4.500	3.813		+	Papa parda pastusa					
Medellín, Plaza Minorista "José María Villa"	3.500	4.600	4.177		-	Arauca (Arauca)	2.300	2.600	2.450		-
Montería, Mercado del Sur	4.500	5.500	5.028		+	Armenia, Mercar	2.300	2.800	2.583		+++
Neiva, Surabastos	2.600	3.100	2.924		-	Bogotá, D.C., Corabastos	2.400	2.900	2.742		+
Pamplona (Norte de Santander)	3.600	4.000	3.867		++	Bucaramanga, Centroabastos	2.300	2.640	2.421		-
Pereira, La 41	3.000	3.300	3.167		+	Bucaramanga, Mercados del centro	2.400	2.600	2.500		-
Pereira, Mercasa	2.960	3.400	3.103		-	Cali, Cavasa	2.200	2.800	2.506		-
Rionegro (Antioquia)	4.000	4.500	4.267		+	Cartago (Valle del Cauca)	2.560	3.000	2.790		-
San Gil (Santander)	3.200	3.200	3.200		=	Chiquinquirá (Boyacá)	2.100	2.400	2.250		-
San Vicente (Antioquia)	3.500	3.800	3.600		+	Florencia (Cauquetá)	2.960	3.000	2.973		-
Santa Bárbara (Antioquia)	4.000	4.600	4.325		-	Ipiiales (Nariño), Centro de acopio	1.100	1.800	1.467		-
Santa Marta (Magdalena)	3.400	3.640	3.544		+	Manizales, Centro Galerías	2.600	2.920	2.783		+
Sincelejo, Nuevo Mercado	4.500	5.000	4.917		++	Pereira, La 41	2.200	2.240	2.210		+
Socorro (Santander)	3.100	3.200	3.150		=	Pereira, Mercasa	2.000	2.280	2.183		-
Sonsón (Antioquia)	3.600	3.700	3.650		+	Popayán, Plaza de mercado del barrio Bolívar	2.200	2.700	2.463		-
Tibasosa (Boyacá), Coomproriente	2.600	3.200	2.925		+	San Gil (Santander)	2.700	2.800	2.750		=
Tuluá (Valle del Cauca)	1.917	2.250	2.083		-	Socorro (Santander)	2.600	2.600	2.600		-
Tunja, Complejo de Servicios del Sur	2.400	2.800	2.689		+	Yopal (Casanare)	2.500	2.604	2.552		-
Túquerres (Nariño)	1.100	1.200	1.163		-	Papa Puracé					
Valledupar, Mercabastos	4.000	4.400	4.222		+	La Unión (Antioquia)	2.800	3.100	2.975		+
Villavicencio, CAV	2.400	3.000	2.700		-	Montería, Mercado del Sur	3.400	3.600	3.483		+
Yopal (Casanare)	2.708	2.708	2.708		+	Sincelejo, Nuevo Mercado	3.300	3.500	3.375		+
Papa criolla sucia						Papa roja peruana					
Bogotá, D.C., Corabastos	2.600	3.200	2.954		-	Ipiiales (Nariño), Centro de acopio	1.200	1.800	1.500		-
Cali, Cavasa	2.000	2.000	2.000		-	Papa rubi					
Chiquinquirá (Boyacá)	1.400	2.000	1.700		-	Bogotá, D.C., Corabastos	2.000	2.500	2.347		+
Ipiiales (Nariño), Centro de acopio	900	1.300	1.100		-	Pereira, La 41	2.400	2.600	2.510		+
Palmira (Valle del Cauca)	2.500	2.800	2.615		-	Pereira, Mercasa	2.280	2.480	2.351		-
Pasto, El Potrerillo	700	1.200	917		-	Santa Marta (Magdalena)	2.400	2.500	2.464		-
Popayán, Plaza de mercado del barrio Bolívar	1.500	1.833	1.650		-	Sincelejo, Nuevo Mercado	2.300	2.460	2.402		-
Tunja, Complejo de Servicios del Sur	1.600	1.800	1.644		-	Papa R-12 negra					
Papa ICA-Huila						Bogotá, D.C., Corabastos	2.200	2.800	2.631		+
La Unión (Nariño)	2.600	2.900	2.700		-	Cartago (Valle del Cauca)	2.300	2.680	2.495		+
Pasto, El Potrerillo	2.200	2.600	2.431		-	Manizales, Centro Galerías	2.900	3.200	3.003		-
Papa Morasurco						Medellín, Central Mayorista de Antioquia	2.800	3.000	2.934		-
Ipiiales (Nariño), Centro de acopio	900	1.700	1.283		-	Neiva, Surabastos	2.600	3.040	2.863		-
La Unión (Nariño)	2.600	2.600	2.600		-	Papa R-12 roja					
Pasto, El Potrerillo	1.800	2.200	2.000		-	Bogotá, D.C., Corabastos	2.000	2.600	2.347		+
Papa nevada						Papa sabanera					
Cartago (Valle del Cauca)	3.750	4.063	3.875		-	Bogotá, D.C., Corabastos	3.600	4.000	3.779		-
El Carmen de Viboral (Antioquia)	4.000	4.200	4.100		+						
El Santuario (Antioquia)	3.400	4.200	3.800		-						
Marinilla (Antioquia)	4.000	4.200	4.050		++						

Cuadro 4. Mercados mayoristas. Precios de venta de tubérculos, raíces y plátanos (continuación)
2023 (14 al 20 de enero)

Productos y mercados	Pesos por kilogramo				Tendencia	Productos y mercados	Pesos por kilogramo				Tendencia
	Mínimo	Máximo	Medio	Precios			Mínimo	Máximo	Medio	Precios	
Papa superior						Plátano dominico hartón maduro					
Bogotá, D.C., Corabastos	2.400	2.800	2.710		-	Manizales, Centro Galerías	3.000	3.000	3.000		=
Chiquinquirá (Boyacá)	2.100	2.400	2.250		-	Pereira, La 41	2.800	3.000	2.850		+
Cúcuta, Cenabastos	2.200	2.400	2.242		-	Pereira, Mercasa	2.800	3.200	2.883		+
Duitama (Boyacá), Mercaplaza	2.200	2.400	2.333		-						
Ibagué, Plaza La 21	2.500	2.800	2.652		-	Plátano dominico hartón verde					
Ipiales (Nariño), Centro de acopio	1.400	2.200	1.800		-	Armenia, Retiro	2.500	2.600	2.567		+
Ipiales (Nariño), Ipiales somos todos	1.800	2.400	2.067		-	Cartago (Valle del Cauca)	2.800	3.000	2.913		+
Neiva, Surabastos	2.600	3.000	2.774		-	Manizales, Centro Galerías	3.000	3.000	3.000		=
Pamplona (Norte de Santander)	2.000	2.200	2.067		-	Pereira, La 41	2.800	3.000	2.850		-
Pasto, El Potrerillo	2.000	2.400	2.184		-	Pereira, Mercasa	2.800	3.200	2.883		+
Tibasosa (Boyacá), Coomprorente	2.400	2.600	2.575		+						
Tunja, Complejo de Servicios del Sur	2.300	2.500	2.378		+	Plátano dominico verde					
Túquerres (Nariño)	2.000	2.200	2.125		-	Medellín, Central Mayorista de Antioquia	2.400	2.700	2.546		+
Villavicencio, CAV	2.400	2.800	2.643		-	Santa Bárbara (Antioquia)	667	1.067	850		-
						Sonsón (Antioquia)	2.000	2.000	2.000		-
Papa suprema						Plátano guineo					
Armenia, Mercar	2.300	2.800	2.583		+++	Cartago (Valle del Cauca)	1.100	1.300	1.213		+
Cali, Santa Elena	2.600	3.000	2.825		-	La Ceja (Antioquia)	1.200	1.300	1.250		-
Ipiales (Nariño), Centro de acopio	1.200	1.800	1.533		-	Medellín, Central Mayorista de Antioquia	1.400	1.800	1.646		-
La Unión (Nariño)	2.400	2.600	2.525		-	Medellín, Plaza Minorista "José María Villa"	1.300	2.000	1.567		-
Palmira (Valle del Cauca)	2.900	3.060	2.975		+	Neiva, Surabastos	400	600	488		-
Tuluá (Valle del Cauca)	2.600	2.840	2.740		-	Peñol (Antioquia)	667	800	736		+
						Rionegro (Antioquia)	1.600	2.000	1.750		-
Papa única						Santa Bárbara (Antioquia)	667	1.333	980		-
Barranquilla, Barranquillita	2.300	2.360	2.329		-	Sonsón (Antioquia)	1.000	1.000	1.000		-
Barranquilla, Granabastos	2.280	2.440	2.342		-	Villavicencio, CAV	1.667	2.000	1.750		-
Bogotá, D.C., Corabastos	2.000	2.500	2.340		+						
Bucaramanga, Centroabastos	2.100	2.200	2.166		+	Plátano hartón maduro					
Buenaventura (Valle del Cauca)	1.900	2.160	2.013		-	Armenia, Mercar	2.500	2.600	2.533		+
Cali, Cavasa	1.600	2.000	1.769		-	Bogotá, D.C., Corabastos	4.250	4.850	4.690		+
Cali, Santa Elena	2.000	2.600	2.350		-	Cúcuta, Cenabastos	5.000	5.300	5.167		+
Cartagena, Bazurto	2.400	2.520	2.448		-	Ibagué, Plaza La 21	2.750	3.200	2.936		+
Cartago (Valle del Cauca)	2.080	2.440	2.253		-	Medellín, Central Mayorista de Antioquia	3.000	3.400	3.242		+
Cúcuta, Cenabastos	1.900	2.200	2.031		-	Medellín, Plaza Minorista "José María Villa"	2.800	3.300	3.050		+
Ipiales (Nariño), Centro de acopio	1.200	1.800	1.500		-	Neiva, Surabastos	2.500	2.900	2.744		+
La Unión (Nariño)	2.100	2.200	2.175		+	Pereira, La 41	2.800	3.000	2.850		+
Manizales, Centro Galerías	2.200	2.500	2.363		-	Pereira, Mercasa	2.800	3.200	2.883		+
Neiva, Surabastos	2.060	2.300	2.195		-	Tunja, Complejo de Servicios del Sur	4.000	4.500	4.361		+
Pamplona (Norte de Santander)	1.800	1.900	1.817		-						
Pasto, El Potrerillo	1.700	2.100	1.842		-	Plátano hartón verde					
Pereira, La 41	2.300	2.500	2.358		+	Arauca (Arauca)	3.700	4.000	3.850		-
Pereira, Mercasa	2.160	2.320	2.253		-	Armenia, Mercar	2.700	2.800	2.767		+
Popayán, Plaza de mercado del barrio Bolívar	1.800	2.000	1.888		-	Armenia, Retiro	2.700	2.800	2.767		+
Valledupar, Mercabastos	2.000	2.200	2.111		-	Barranquilla, Barranquillita	3.750	3.750	3.750		=
Valledupar, Mercado Nuevo	2.000	2.200	2.117		-	Bogotá, D.C., Corabastos	4.250	4.850	4.690		+
						Bucaramanga, Centroabastos	5.040	5.200	5.127		-
Plátano comino						Bucaramanga, Mercados del centro	4.800	4.880	4.840		-
Medellín, Central Mayorista de Antioquia	2.500	2.800	2.683		+	Cali, Cavasa	2.800	2.900	2.841		-
Rionegro (Antioquia)	2.200	2.500	2.342		+	Cali, Santa Elena	2.800	3.000	2.875		-

Cuadro 4. Mercados mayoristas. Precios de venta de tubérculos, raíces y plátanos (continuación)
2023 (14 al 20 de enero)

Productos y mercados	Pesos por kilogramo				Tendencia	Productos y mercados	Pesos por kilogramo				Tendencia
	Mínimo	Máximo	Medio				Mínimo	Máximo	Medio		
Plátano hartón verde (continuación)						Plátano hartón verde llanero					
Cartagena, Bazurto	3.600	3.600	3.600	-		Bogotá, D.C., Corabastos	4.750	5.250	5.060	+	
Chiquinquirá (Boyacá)	4.250	4.750	4.542	+		Ulluco					
Cúcuta, Cenabastos	5.000	5.300	5.158	+		Buenaventura (Valle del Cauca)	5.000	5.200	5.067	n.d.	
Duitama (Boyacá), Mercaplaza	4.400	4.500	4.467	+		Cali, Cavasa	4.667	4.833	4.750	+	
Florencia (Cauquetá)	2.500	2.600	2.533	-		Ipiales (Nariño), Ipiales somos todos	2.500	2.667	2.583	-	
Ibagué, Plaza La 21	2.750	3.200	2.936	-		Pasto, El Potrerillo	2.656	3.125	2.899	+	
La Ceja (Antioquia)	3.000	3.500	3.258	+		Popayán, Plaza de mercado del barrio Bolívar	4.167	4.500	4.333	+++	
Medellín, Central Mayorista de Antioquia	2.800	3.400	3.188	-		Túquerres (Nariño)	1.667	2.167	1.938	-	
Medellín, Plaza Minorista "José María Villa"	2.800	3.300	3.050	+		Yuca chirosa					
Montería, Mercado del Sur	2.750	3.000	2.906	-		Buenaventura (Valle del Cauca)	2.800	3.040	2.933	-	
Neiva, Surabastos	2.500	2.900	2.744	+		Ibagué, Plaza La 21	2.333	3.000	2.648	-	
Palmira (Valle del Cauca)	2.900	3.000	2.975	+		La Ceja (Antioquia)	2.000	2.200	2.133	-	
Pamplona (Norte de Santander)	4.250	4.650	4.483	+		Rionegro (Antioquia)	1.520	2.100	1.755	+	
Pereira, La 41	2.800	3.000	2.850	-		Yuca criolla					
Pereira, Mercasa	2.800	3.200	2.883	+		Arauca (Arauca)	2.429	2.771	2.621	+	
Popayán, Plaza de mercado del barrio Bolívar	2.960	3.040	3.000	+		Barranquilla, Barranquillita	1.850	1.875	1.872	=	
Rionegro (Antioquia)	3.500	3.600	3.550	-		Barranquilla, Granabastos	1.800	1.850	1.821	+	
San Gil (Santander)	2.000	2.000	2.000	+++		Bucaramanga, Centroabastos	3.095	3.214	3.141	-	
Santa Bárbara (Antioquia)	1.500	2.300	1.975	=		Bucaramanga, Mercados del centro	2.381	2.452	2.417	-	
Santa Marta (Magdalena)	4.600	4.700	4.693	+		Cartagena, Bazurto	1.250	1.625	1.438	+	
Sincelejo, Nuevo Mercado	2.600	2.925	2.758	-		Cúcuta, Cenabastos	3.200	3.600	3.483	+	
Socorro (Santander)	1.600	1.600	1.600	=		Medellín, Central Mayorista de Antioquia	2.200	2.600	2.490	-	
Tibasosa (Boyacá), Coomproriente	4.000	4.500	4.156	+		Medellín, Plaza Minorista "José María Villa"	2.200	2.400	2.370	-	
Tuluá (Valle del Cauca)	2.800	3.000	2.863	-		Montería, Mercado del Sur	1.125	1.375	1.229	-	
Tunja, Complejo de Servicios del Sur	4.000	4.500	4.361	+		Pamplona (Norte de Santander)	2.381	4.048	3.016	-	
Valledupar, Mercabastos	3.300	3.600	3.500	-		San Gil (Santander)	2.656	2.813	2.734	+	
Villavicencio, CAV	4.240	4.640	4.393	+		Santa Marta (Magdalena)	1.625	1.875	1.781	n.d.	
Yopal (Casanare)	3.680	3.680	3.680	-		Sincelejo, Nuevo Mercado	1.375	1.500	1.469	-	
Plátano hartón verde ecuatoriano						Socorro (Santander)	2.000	2.000	2.000	=	
Ipiales (Nariño), Ipiales somos todos	2.833	3.000	2.917	+		Valledupar, Mercabastos	1.250	1.500	1.360	-	
Pasto, El Potrerillo	2.800	3.000	2.944	+		Valledupar, Mercado Nuevo	1.250	1.375	1.333	-	
Popayán, Plaza de mercado del barrio Bolívar	3.133	3.167	3.158	+		Yuca ICA					
Túquerres (Nariño)	3.000	3.100	3.058	=		Armenia, Mercar	2.320	2.480	2.413	-	
Plátano hartón verde Eje Cafetero						Armenia, Retiro	2.280	2.400	2.340	-	
Medellín, Central Mayorista de Antioquia	3.700	3.900	3.800	-							

Cuadro 4. Mercados mayoristas. Precios de venta de tubérculos, raíces y plátanos (conclusión) 2023 (14 al 20 de enero)

Productos y mercados	Pesos por kilogramo				Tendencia	Productos y mercados	Pesos por kilogramo				Tendencia
	Mínimo	Máximo	Medio	Precios			Mínimo	Máximo	Medio	Precios	
Yuca ICA (continuación)						Yuca llanera					
Cali, Cavasa	2.400	2.680	2.537		-	Bogotá, D.C., Corabastos	2.667	3.333	2.945		-
Cali, Santa Elena	2.600	2.720	2.667		-	Chiquinquirá (Boyacá)	2.667	3.000	2.917		-
Cartago (Valle del Cauca)	2.600	2.720	2.640		-	Duitama (Boyacá), Mercaplaza	2.333	2.500	2.444		-
Florencia (Cauquetá)	2.080	2.160	2.107		-	Tibasosa (Boyacá), Coomproriente	2.667	3.000	2.863		+
Manizales, Centro Galerías	2.600	2.680	2.627		=	Tunja, Complejo de Servicios del Sur	2.667	3.000	2.769		-
Neiva, Surabastos	3.200	4.400	3.823		+	Villavicencio, CAV	2.500	3.000	2.806		-
Palmira (Valle del Cauca)	2.600	2.720	2.615		-	Yopal (Casanare)	2.500	2.567	2.533		-
Pasto, El Potrerillo	1.833	2.000	1.875		-						
Pereira, La 41	2.200	2.200	2.200		-						
Pereira, Mercasa	2.200	2.600	2.300		-						
Popayán, Plaza de mercado del barrio Bolívar	3.000	3.083	3.021		+						
Tuluá (Valle del Cauca)	2.680	2.880	2.743		-						
TENDENCIAS						TENDENCIAS					
---					-	+					+++
Variación mayor al -20 %					Variación entre 0 % y -10 %	Variación entre 0 % y 10 %					Variación mayor al 20 %
--					=	++					n. d.
Variación entre -10 % y -20 %					Variación igual a 0 %	Variación entre 10 % y 20 %					No determinado

GRANOS, CÁRNICOS Y PROCESADOS

Se incrementó el precio del arroz de primera

El arroz de primera tuvo un incremento en el precio en veintiún de los treinta y tres mercados donde se comercializó. Este comportamiento estuvo asociado a los altos costos de producción del alimento proveniente de Armenia (Quindío), Cúcuta (Norte de Santander) y la capital antioqueña, así como de los departamentos de Tolima y Huila. En Mercados del Centro en Bucaramanga, por ejemplo, el kilo se comercializó a \$4.320, 4,52% más que la semana previa.

De igual manera, los precios del queso costeño subieron en doce de los veinticuatro mercados en los que se vendió, ya que se redujo la producción por el efecto de la alta presencia de lluvias en las zonas de cultivo de San Martín y San Rafael (Cesar). Por ejemplo, en La Plaza España en Bogotá el kilo se comercializó a \$23.333, significando un alza del 5,26%.

En este mismo sentido, los precios de la bola de pierna de res aumentaron en doce de los veintisiete mercados donde se ofreció. Esto, por el alza en los costos de

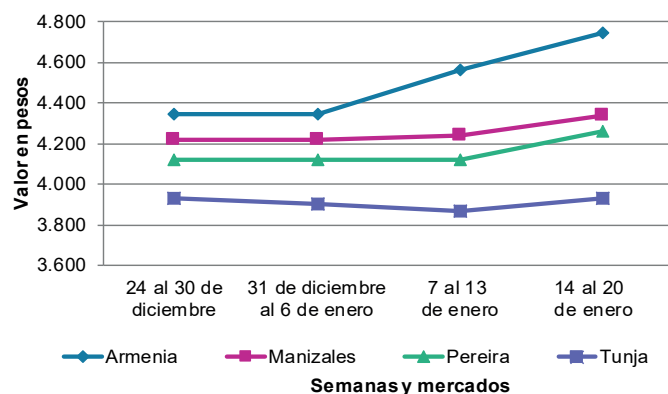


Fuente: <https://noticias.uol.com.br/comprova/ultimas-noticias/2021/07/23/fragmento-de-arroz-nao-e-resto-e-venda-e-anterior-ao-governo-bolsonaro.htm>

producción, sumado a la mayor comercialización de este corte, el cual ingresó desde Cereté y Montería (Córdoba). En Florencia, por ejemplo, el kilo se ofreció a \$25.667, lo que se tradujo en un aumento del 6,95% en el precio.

Para terminar, el precio de la harina de trigo subió en dieciocho de los treinta y dos mercados que la vendieron, como resultado de la mayor rotación del producto hacia mercados locales, siendo despachado desde Cali (Valle del Cauca).

Gráfico 7. Comportamiento de los precios del arroz de primera 2022 (24 de diciembre) - 2023 (20 de enero)



Fuente: DANE, SIPSA.

Cuadro 5. Mercados mayoristas. Precios de venta de granos y cereales 2023 (14 al 20 de enero)

Productos y mercados	Pesos por kilogramo				Tendencia	Productos y mercados	Pesos por kilogramo				Tendencia
	Mínimo	Máximo	Medio				Mínimo	Máximo	Medio		
Arroz blanco importado						Arroz excelso (continuación)					
Pasto, El Potrerillo	3.956	4.111	4.028		+	Santa Marta (Magdalena)	3.856	3.920	3.893		n.d.
Arroz de primera						Sincelejo, Nuevo Mercado	4.000	4.040	4.010		-
Armenia, Mercar	4.640	4.800	4.747		+	Valledupar, Mercado Nuevo	4.160	4.240	4.213		=
Barranquilla, Barranquillita	4.000	4.044	4.015		-	Arroz sopa cristal					
Barranquilla, Granabastos	4.000	4.022	4.006		+	Bucaramanga, Centroabastos	3.248	3.504	3.371		=
Bogotá, D.C., Corabastos	3.800	3.960	3.900		-	Bucaramanga, Mercados del centro	3.200	3.360	3.307		=
Bogotá, D.C., Paloquemao	4.160	4.320	4.240		=	Arveja amarilla seca importada					
Bogotá, D.C., Plaza España	4.384	4.640	4.475		+	Bucaramanga, Centroabastos	4.870	5.130	5.000		=
Bogotá, D.C., Plaza Las Flores	3.960	4.100	4.033		+	Cúcuta, Cenabastos	4.200	4.400	4.333		+
Bucaramanga, Mercados del centro	4.160	4.400	4.320		+	Ibagué, Plaza La 21	4.240	4.300	4.273		=
Buenaventura (Valle del Cauca)	4.280	4.400	4.333		-	Pamplona (Norte de Santander)	4.870	4.957	4.928		=
Cali, La Floresta	3.700	4.080	3.910		+	Arveja verde seca importada					
Cali, Santa Elena	3.700	3.960	3.833		+	Armenia, Mercar	4.670	4.670	4.670		=
Cali, Siloé	3.800	4.160	3.953		+	Bogotá, D.C., Corabastos	4.160	4.280	4.215		-
Cartagena, Bazurto	4.000	4.000	4.000		=	Bogotá, D.C., Paloquemao	5.200	5.440	5.280		-
Cartago (Valle del Cauca)	4.000	4.120	4.067		-	Bogotá, D.C., Plaza España	4.960	5.360	5.213		+
Cúcuta, Cenabastos	4.000	4.267	4.133		-	Bucaramanga, Centroabastos	4.783	5.130	4.971		=
Cúcuta, La Nueva Sexta	4.000	4.133	4.044		=	Bucaramanga, Mercados del centro	4.870	5.043	4.986		=
Florencia (Caquetá)	3.920	4.000	3.960		-	Buenaventura (Valle del Cauca)	3.680	3.800	3.747		-
Manizales, Centro Galerías	4.240	4.400	4.340		+	Cali, La Floresta	4.880	4.960	4.933		+
Medellín, Central Mayorista de Antioquia	3.920	4.040	4.000		=	Cali, Santa Elena	4.640	4.800	4.693		=
Medellín, Plaza Minorista "José María Villa"	4.000	4.040	4.010		+	Cali, Siloé	4.800	4.960	4.907		+
Montería, Mercado del Sur	3.889	3.956	3.906		+	Cartagena, Bazurto	4.500	5.000	4.667		=
Neiva, Surabastos	3.880	3.920	3.910		=	Cúcuta, Cenabastos	4.360	4.400	4.380		+
Palmira (Valle del Cauca)	3.700	4.232	3.982		+	Manizales, Centro Galerías	4.758	4.846	4.802		=
Pamplona (Norte de Santander)	4.067	4.267	4.156		+	Medellín, Central Mayorista de Antioquia	4.640	4.720	4.690		=
Pasto, El Potrerillo	4.000	4.160	4.060		+	Medellín, Plaza Minorista "José María Villa"	3.942	4.200	4.096		-
Pereira, Mercasa	4.212	4.346	4.261		+	Palmira (Valle del Cauca)	4.600	4.640	4.610		-
Popayán, Plaza de mercado del barrio Bolívar	3.320	3.400	3.348		+	Pamplona (Norte de Santander)	4.957	5.043	4.986		=
Santa Marta (Magdalena)	3.624	3.800	3.725		+	Pasto, El Potrerillo	3.440	3.680	3.560		+
Sincelejo, Nuevo Mercado	3.560	3.600	3.587		+	Pereira, Mercasa	4.850	4.912	4.891		=
Tuluá (Valle del Cauca)	3.590	4.048	3.810		+	Popayán, Plaza de mercado del barrio Bolívar	4.720	4.800	4.763		=
Tunja, Complejo de Servicios del Sur	3.800	4.000	3.933		+	Santa Marta (Magdalena)	5.055	5.273	5.164		+
Valledupar, Mercado Nuevo	3.620	3.760	3.693		+	Tuluá (Valle del Cauca)	3.672	3.984	3.787		-
Villavicencio, CAV	3.840	3.880	3.860		=	Tunja, Complejo de Servicios del Sur	4.400	4.600	4.533		+
Arroz de segunda						Valledupar, Mercado Nuevo	6.000	6.000	6.000		+
Barranquilla, Barranquillita	3.711	3.733	3.719		+	Villavicencio, CAV	4.913	5.296	5.074		=
Barranquilla, Granabastos	3.689	3.733	3.717		-	Cuchuco de cebada					
Bogotá, D.C., Corabastos	3.720	3.840	3.795		+	Bucaramanga, Centroabastos	4.000	4.320	4.173		=
Cartagena, Bazurto	3.667	3.733	3.693		-	Bucaramanga, Mercados del centro	3.840	4.000	3.893		=
Arroz excelso						Cuchuco de maíz					
Barranquilla, Barranquillita	4.320	4.400	4.347		+	Bucaramanga, Centroabastos	4.000	4.320	4.173		=
Barranquilla, Granabastos	4.000	4.080	4.020		+	Bucaramanga, Mercados del centro	3.840	4.000	3.893		=
Bucaramanga, Centroabastos	4.160	4.320	4.227		=	Cali, La Floresta	2.600	2.600	2.600		-
Cartagena, Bazurto	4.160	4.240	4.200		-	Cali, Santa Elena	2.600	2.700	2.647		-
Ibagué, Plaza La 21	3.920	3.960	3.933		=	Cali, Siloé	2.600	2.640	2.613		+
Montería, Mercado del Sur	4.160	4.320	4.200		+						

Cuadro 5. Mercados mayoristas. Precios de venta de granos y cereales (continuación)
2023 (14 al 20 de enero)

Productos y mercados	Pesos por kilogramo				Tendencia	Productos y mercados	Pesos por kilogramo				Tendencia
	Mínimo	Máximo	Medio				Mínimo	Máximo	Medio		
Cuchuco de maíz (continuación)						Frijol cargamanto rojo (continuación)					
Cartago (Valle del Cauca)	2.264	2.320	2.291		+	Bogotá, D.C., Paloquemao	13.600	13.920	13.813		-
Florencia (Cauquetá)	3.000	3.400	3.147		=	Bogotá, D.C., Plaza España	16.400	16.800	16.560		+
Ibagué, Plaza La 21	3.344	3.360	3.352		+	Bogotá, D.C., Plaza Las Flores	14.400	14.800	14.613		-
Montería, Mercado del Sur	2.280	2.400	2.340		+	Cartago (Valle del Cauca)	12.984	14.000	13.528		-
Popayán, Plaza de mercado del barrio Bolívar	2.640	2.800	2.720		+	El Carmen de Viboral (Antioquia)	12.000	12.500	12.250		+
Sincelejo, Nuevo Mercado	2.800	3.200	3.000		=	Ibagué, Plaza La 21	13.800	13.800	13.800		+
Frijol bolón						Manizales, Centro Galerías	14.978	15.683	15.441		-
Armenia, Mercar	14.537	14.537	14.537		=	Marinilla (Antioquia)	11.000	11.500	11.250		=
Bogotá, D.C., Corabastos	14.400	14.800	14.667		-	Medellín, Central Mayorista de Antioquia	12.000	12.800	12.525		-
Bogotá, D.C., Plaza España	16.640	16.928	16.816		+	Medellín, Plaza Minorista "José María Villa"	12.800	13.000	12.950		+
Bogotá, D.C., Plaza Las Flores	15.840	16.480	16.107		+	Peñol (Antioquia)	11.000	11.500	11.167		=
Cartago (Valle del Cauca)	16.232	16.544	16.365		-	Pereira, Mercasa	15.150	15.450	15.325		=
Pereira, Mercasa	17.160	17.560	17.340		+	San Vicente (Antioquia)	11.000	12.000	11.500		=
Popayán, Plaza de mercado del barrio Bolívar	11.760	12.000	11.920		+	Villavicencio, CAV	14.000	17.391	15.391		=
Tuluá (Valle del Cauca)	15.704	16.712	16.248		+	Frijol nima calima					
Villavicencio, CAV	17.391	17.826	17.500		=	Bogotá, D.C., Paloquemao	11.840	12.000	11.893		-
Frijol cabeza negra importado						Bogotá, D.C., Plaza España	12.280	12.640	12.467		-
Barranquilla, Barranquillita	5.800	5.830	5.817		-	Bogotá, D.C., Plaza Las Flores	12.000	12.240	12.107		-
Cartagena, Bazurto	6.800	7.500	7.100		=	Cartago (Valle del Cauca)	11.440	11.720	11.576		-
Santa Marta (Magdalena)	6.727	7.273	7.061		=	Florencia (Cauquetá)	10.480	10.960	10.693		+
Frijol cabeza negra nacional						Manizales, Centro Galerías	12.775	13.436	13.161		+
Barranquilla, Granabastos	5.810	5.820	5.813		+	Medellín, Central Mayorista de Antioquia	11.000	11.300	11.150		+
Montería, Mercado del Sur	6.000	6.200	6.100		-	Neiva, Surabastos	10.960	11.600	11.240		-
Sincelejo, Nuevo Mercado	6.400	7.800	6.867		=	Frijol palomito importado					
Valledupar, Mercado Nuevo	6.000	6.000	6.000		=	Barranquilla, Barranquillita	7.300	7.400	7.333		=
Frijol calima						Barranquilla, Granabastos	7.200	7.210	7.207		+
Buenaventura (Valle del Cauca)	9.832	10.080	9.971		-	Cartagena, Bazurto	9.000	9.900	9.300		-
Cali, La Floresta	11.000	11.200	11.133		-	Santa Marta (Magdalena)	7.818	8.400	8.073		-
Cali, Santa Elena	11.600	12.000	11.787		+	Frijol radical					
Cali, Siloé	12.000	12.160	12.053		+	Bogotá, D.C., Paloquemao	10.400	10.800	10.667		-
Palmira (Valle del Cauca)	12.000	12.000	12.000		-	Bucaramanga, Centroabastos	8.591	8.957	8.806		-
Popayán, Plaza de mercado del barrio Bolívar	9.600	9.680	9.627		+	Medellín, Central Mayorista de Antioquia	9.000	10.000	9.400		n.d.
Tuluá (Valle del Cauca)	11.440	11.920	11.651		-	Frijol Uribe rosado					
Frijol cargamanto blanco						Cartago (Valle del Cauca)	11.896	12.288	12.035		-
El Carmen de Viboral (Antioquia)	13.000	13.500	13.250		-	Pereira, Mercasa	12.845	12.950	12.898		=
Marinilla (Antioquia)	12.000	12.500	12.375		-	Frijol Zaragoza					
Medellín, Central Mayorista de Antioquia	13.000	14.000	13.750		-	Barranquilla, Barranquillita	7.800	7.800	7.800		-
Medellín, Plaza Minorista "José María Villa"	14.500	15.000	14.825		+	Barranquilla, Granabastos	7.600	7.700	7.667		+
Peñol (Antioquia)	13.000	13.500	13.333		-	Cartagena, Bazurto	8.800	9.500	9.100		-
San Vicente (Antioquia)	12.000	13.000	12.500		-	Cúcuta, Cenabastos	8.900	10.000	9.467		=
Frijol cargamanto rojo						Cúcuta, La Nueva Sexta	8.000	9.000	8.667		-
Armenia, Mercar	15.683	15.859	15.800		=	Montería, Mercado del Sur	8.000	8.200	8.050		=
Bogotá, D.C., Corabastos	13.300	13.540	13.413		-	Santa Marta (Magdalena)	9.273	10.436	9.961		+
						Sincelejo, Nuevo Mercado	8.400	9.100	8.750		=
						Valledupar, Mercado Nuevo	9.500	10.000	9.833		-

Cuadro 5. Mercados mayoristas. Precios de venta de granos y cereales (continuación)
2023 (14 al 20 de enero)

Productos y mercados	Pesos por kilogramo				Tendencia	Productos y mercados	Pesos por kilogramo				Tendencia
	Mínimo	Máximo	Medio				Mínimo	Máximo	Medio		
Garbanzo importado						Lenteja importada (continuación)					
Arauca (Arauca)	6.383	6.500	6.442		+	Sincelejo, Nuevo Mercado	6.800	7.400	7.075		=
Armenia, Mercar	7.709	8.370	8.150		=	Tuluá (Valle del Cauca)	6.936	7.248	7.133		+
Bogotá, D.C., Corabastos	8.700	8.840	8.767		+	Tunja, Complejo de Servicios del Sur	6.400	6.600	6.500		+
Bogotá, D.C., Paloquemao	8.800	8.960	8.853		-	Valledupar, Mercado Nuevo	7.500	8.000	7.833		=
Bogotá, D.C., Plaza España	9.600	10.000	9.813		+	Villavicencio, CAV	7.748	7.983	7.873		-
Bogotá, D.C., Plaza Las Flores	9.600	10.160	9.893		-						
Bucaramanga, Centroabastos	7.520	7.680	7.611		-	Maíz amarillo cáscara					
Bucaramanga, Mercados del centro	7.826	8.000	7.942		=	Bogotá, D.C., Corabastos	2.300	2.400	2.333		+
Cartago (Valle del Cauca)	7.000	7.088	7.043		+	Bogotá, D.C., Paloquemao	2.880	3.040	2.960		-
Cúcuta, Cenabastos	7.000	7.080	7.040		+	Manizales, Centro Galerías	2.240	2.320	2.267		=
Cúcuta, La Nueva Sexta	7.800	8.000	7.933		+	Medellín, Central Mayorista de Antioquia	2.000	2.100	2.050		-
Medellín, Central Mayorista de Antioquia	7.200	7.400	7.280		=	Medellín, Plaza Minorista "José María Villa"	2.200	2.300	2.275		-
Medellín, Plaza Minorista "José María Villa"	6.632	6.736	6.682		-	Montería, Mercado del Sur	2.000	2.200	2.090		-
Neiva, Surabastos	6.720	7.440	7.160		-	Neiva, Surabastos	1.935	1.935	1.935		=
Pamplona (Norte de Santander)	7.565	7.739	7.623		=	Sincelejo, Nuevo Mercado	1.978	2.044	2.022		-
Pereira, Mercasa	7.310	7.850	7.527		=	Valledupar, Mercado Nuevo	1.900	2.000	1.933		+
Tunja, Complejo de Servicios del Sur	9.000	9.200	9.133		-						
Villavicencio, CAV	7.000	7.344	7.216		+	Maíz amarillo cáscara importado					
						Medellín, Central Mayorista de Antioquia	1.950	2.000	1.975		=
Lenteja importada						Maíz amarillo trillado					
Arauca (Arauca)	7.920	8.136	8.028		=	Armenia, Mercar	2.700	2.760	2.730		=
Armenia, Mercar	7.445	7.489	7.460		=	Barranquilla, Barranquillita	2.500	2.575	2.542		+
Barranquilla, Barranquillita	7.000	7.200	7.067		+	Barranquilla, Granabastos	2.575	2.625	2.600		-
Barranquilla, Granabastos	6.900	7.000	6.967		=	Cali, La Floresta	2.800	2.900	2.833		+
Bogotá, D.C., Corabastos	6.840	7.000	6.947		+	Cali, Santa Elena	2.520	2.600	2.573		-
Bogotá, D.C., Paloquemao	7.360	7.600	7.493		+	Cali, Siloé	2.600	2.700	2.633		-
Bogotá, D.C., Plaza España	7.600	7.920	7.733		+	Cartagena, Bazurto	3.125	3.188	3.156		=
Bogotá, D.C., Plaza Las Flores	7.280	7.600	7.440		+	Medellín, Central Mayorista de Antioquia	2.350	2.400	2.375		+
Bucaramanga, Centroabastos	7.826	8.000	7.884		=	Medellín, Plaza Minorista "José María Villa"	2.600	2.700	2.638		-
Bucaramanga, Mercados del centro	7.826	8.000	7.884		+	Montería, Mercado del Sur	2.400	2.600	2.550		=
Buenaventura (Valle del Cauca)	5.992	6.240	6.104		-	Pereira, Mercasa	2.810	2.950	2.873		=
Cali, La Floresta	6.000	6.000	6.000		-	Santa Marta (Magdalena)	2.892	3.000	2.964		=
Cali, Santa Elena	6.880	7.200	7.013		-	Sincelejo, Nuevo Mercado	2.444	2.444	2.444		+
Cali, Siloé	7.040	7.280	7.173		+	Tuluá (Valle del Cauca)	2.400	2.412	2.404		-
Cartagena, Bazurto	7.050	8.000	7.683		=						
Cartago (Valle del Cauca)	7.216	7.384	7.304		-	Maíz blanco cáscara					
Cúcuta, Cenabastos	6.800	7.000	6.900		+	Medellín, Central Mayorista de Antioquia	2.000	2.100	2.050		-
Cúcuta, La Nueva Sexta	7.000	7.083	7.028		-						
Florencia (Caquetá)	6.240	6.544	6.389		=	Maíz blanco retrillado					
Ibagué, Plaza La 21	7.000	7.000	7.000		+	Cartago (Valle del Cauca)	2.860	2.900	2.880		-
Manizales, Centro Galerías	7.489	7.665	7.577		=						
Medellín, Central Mayorista de Antioquia	6.880	7.000	6.910		=	Maíz blanco trillado					
Medellín, Plaza Minorista "José María Villa"	6.880	7.000	6.938		+	Armenia, Mercar	2.840	2.900	2.870		=
Montería, Mercado del Sur	7.000	7.200	7.050		+	Barranquilla, Barranquillita	3.145	3.175	3.161		+
Neiva, Surabastos	6.800	7.360	7.140		-	Barranquilla, Granabastos	3.000	3.050	3.019		=
Palmira (Valle del Cauca)	7.200	7.300	7.235		+	Bogotá, D.C., Corabastos	2.960	2.960	2.960		-
Pamplona (Norte de Santander)	7.652	7.704	7.670		=	Bogotá, D.C., Paloquemao	3.360	3.520	3.440		=
Pasto, El Potrerillo	5.440	5.640	5.550		+	Bogotá, D.C., Plaza España	3.520	3.680	3.600		=
Pereira, Mercasa	7.350	7.850	7.550		=	Cali, La Floresta	2.900	3.000	2.953		-
Popayán, Plaza de mercado del barrio Bolívar	6.864	6.960	6.901		=	Cali, Santa Elena	3.100	3.120	3.113		+
Santa Marta (Magdalena)	7.600	8.091	7.821		+	Cali, Siloé	3.000	3.040	3.013		-

PRECIOS MAYORISTAS

Cuadro 5. Mercados mayoristas. Precios de venta de granos y cereales (conclusión)
2023 (14 al 20 de enero)

Productos y mercados	Pesos por kilogramo				Tendencia	Productos y mercados	Pesos por kilogramo				Tendencia
	Mínimo	Máximo	Medio	Precios			Mínimo	Máximo	Medio	Precios	
Maíz blanco trillado (continuación)						Maíz blanco trillado (continuación)					
Cartagena, Bazurto	3.250	3.375	3.313		=	Tuluá (Valle del Cauca)	2.800	2.860	2.820		-
Cartago (Valle del Cauca)	2.830	2.880	2.857		-	Valledupar, Mercado Nuevo	2.900	3.000	2.967		+
Cúcuta, Cenabastos	3.000	3.100	3.047		+	Villavicencio, CAV	2.800	3.000	2.912		+
Cúcuta, La Nueva Sexta	3.167	4.000	3.500		n.d.						
Florencia (Caquetá)	2.660	3.000	2.820		-	Maíz pira					
Ibagué, Plaza La 21	2.970	3.000	2.983		+	Bogotá, D.C., Corabastos	4.880	5.040	4.973		-
Manizales, Centro Galerías	3.040	3.200	3.120		+	Bogotá, D.C., Paloquemao	6.000	6.240	6.133		+
Medellín, Central Mayorista de Antioquia	2.700	2.800	2.750		-	Bucaramanga, Centroabastos	5.478	5.978	5.732		=
Medellín, Plaza Minorista "José María Villa"	3.000	3.100	3.075		-	Bucaramanga, Mercados del centro	5.652	5.739	5.681		=
Montería, Mercado del Sur	2.600	2.740	2.675		=	Cúcuta, Cenabastos	4.600	5.200	4.867		+
Neiva, Surabastos	3.500	3.500	3.500		n.d.	Cúcuta, La Nueva Sexta	4.880	5.480	5.253		+
Palmira (Valle del Cauca)	3.000	3.060	3.035		+	Medellín, Central Mayorista de Antioquia	5.360	5.440	5.390		=
Pereira, Mercasa	3.250	3.675	3.418		=	Medellín, Plaza Minorista "José María Villa"	4.720	4.864	4.790		-
Popayán, Plaza de mercado del barrio Bolívar	2.600	2.700	2.647		+	Montería, Mercado del Sur	5.400	6.000	5.625		-
Santa Marta (Magdalena)	3.040	3.120	3.087		-	Sincelejo, Nuevo Mercado	4.800	5.400	5.100		+
Sincelejo, Nuevo Mercado	2.844	2.911	2.881		-	Villavicencio, CAV	5.391	5.739	5.587		=

TENDENCIAS

---	-	+	+++
Variación mayor al -20 %	Variación entre 0 % y -10 %	Variación entre 0 % y 10 %	Variación mayor al 20 %
--	=	++	n. d.
Variación entre -10 % y -20 %	Variación igual a 0 %	Variación entre 10 % y 20 %	No determinado

Cuadro 6. Mercados mayoristas. Precios de venta de huevos y lácteos 2023 (14 al 20 de enero)

Productos y mercados	Pesos por kilogramo				Tendencia	Productos y mercados	Pesos por kilogramo				Tendencia
	Mínimo	Máximo	Medio				Mínimo	Máximo	Medio		
Huevo blanco A						Huevo rojo AA (continuación)					
Buenaventura (Valle del Cauca)	600	600	600	=		Cali, La Floresta	567	567	567	-	
Cartago (Valle del Cauca)	533	567	548	-		Cali, Santa Elena	567	567	567	-	
Manizales, Centro Galerías	540	540	540	+		Cali, Siloé	567	583	578	=	
Pereira, La 41	533	533	533	=		Cartagena, Bazurto	550	567	561	-	
						Cartago (Valle del Cauca)	563	587	572	-	
						Cúcuta, Cenabastos	514	519	517	+	
Huevo blanco AA						Cúcuta, La Nueva Sexta	514	519	517	+	
Cartago (Valle del Cauca)	563	587	572	-		Ibagué, Plaza La 21	533	550	544	=	
Manizales, Centro Galerías	560	560	560	+		Medellín, Central Mayorista de Antioquia	520	530	525	=	
Medellín, Plaza Minorista "José María Villa"	520	535	528	n.d.		Medellín, Plaza Minorista "José María Villa"	520	535	528	-	
Pereira, La 41	567	567	567	=		Montería, Mercado del Sur	517	550	533	-	
						Neiva, Surabastos	533	533	533	=	
Huevo blanco B						Palmira (Valle del Cauca)	567	600	579	+	
Pereira, La 41	500	500	500	=		Pamplona (Norte de Santander)	500	500	500	-	
						Pasto, El Potrerillo	517	533	525	+	
Huevo blanco extra						Popayán, Plaza de mercado del barrio Bolívar	577	580	578	=	
Manizales, Centro Galerías	600	600	600	=		Tuluá (Valle del Cauca)	563	567	566	+	
Pereira, La 41	633	633	633	=		Valledupar, Mercado Nuevo	510	550	522	+	
						Villavicencio, CAV	500	510	506	-	
Huevo rojo A						Huevo rojo B					
Armenia, Mercar	520	520	520	=		Armenia, Mercar	510	510	510	=	
Bogotá, D.C., Corabastos	520	530	523	+		Bogotá, D.C., Corabastos	470	490	480	+	
Bogotá, D.C., Paloquemao	480	490	487	-		Bogotá, D.C., Paloquemao	460	470	467	-	
Bogotá, D.C., Plaza Las Flores	510	530	520	-		Bogotá, D.C., Plaza Las Flores	440	460	450	-	
Bucaramanga, Centroabastos	513	517	515	=		Bucaramanga, Centroabastos	500	503	502	=	
Cali, Santa Elena	533	533	533	-		Cúcuta, Cenabastos	458	458	458	+	
Cali, Siloé	533	550	544	=		Cúcuta, La Nueva Sexta	458	458	458	+	
Cartagena, Bazurto	500	533	513	-		Ibagué, Plaza La 21	500	527	509	=	
Cartago (Valle del Cauca)	533	567	548	-		Medellín, Central Mayorista de Antioquia	490	500	498	=	
Cúcuta, Cenabastos	486	486	486	+		Medellín, Plaza Minorista "José María Villa"	470	475	473	-	
Cúcuta, La Nueva Sexta	497	508	503	-		Montería, Mercado del Sur	483	517	500	-	
Ibagué, Plaza La 21	517	533	526	=		Neiva, Surabastos	500	500	500	=	
Medellín, Central Mayorista de Antioquia	500	510	505	=		Villavicencio, CAV	467	483	474	+	
Medellín, Plaza Minorista "José María Villa"	495	500	497	-		Huevo rojo extra					
Montería, Mercado del Sur	500	533	508	-		Armenia, Mercar	550	550	550	=	
Neiva, Surabastos	516	516	516	-		Bogotá, D.C., Corabastos	580	580	580	+	
Palmira (Valle del Cauca)	533	560	544	+		Bogotá, D.C., Paloquemao	540	540	540	-	
Pamplona (Norte de Santander)	458	472	468	-		Bogotá, D.C., Plaza Las Flores	590	610	600	=	
Pasto, El Potrerillo	493	517	503	+		Cali, Galería Alameda	593	600	598	-	
Popayán, Plaza de mercado del barrio Bolívar	540	547	543	=		Cali, La Floresta	600	600	600	=	
Sincelejo, Nuevo Mercado	467	483	473	-		Cali, Siloé	600	617	611	+	
Tuluá (Valle del Cauca)	547	550	549	+		Cúcuta, Cenabastos	544	550	548	-	
Valledupar, Mercado Nuevo	500	540	513	+		Cúcuta, La Nueva Sexta	550	550	550	=	
Villavicencio, CAV	483	530	498	+		Ibagué, Plaza La 21	600	613	604	=	
Huevo rojo AA						Medellín, Central Mayorista de Antioquia	550	560	555	=	
Armenia, Mercar	530	530	530	=		Medellín, Plaza Minorista "José María Villa"	590	600	595	-	
Bogotá, D.C., Corabastos	540	550	543	+		Neiva, Surabastos	566	566	566	=	
Bogotá, D.C., Paloquemao	500	510	507	-		Villavicencio, CAV	533	550	542	-	
Bogotá, D.C., Plaza Las Flores	540	550	547	-							
Cali, Galería Alameda	560	567	564	-							

Cuadro 6. Mercados mayoristas. Precios de venta de huevos y lácteos (continuación)
2023 (14 al 20 de enero)

Productos y mercados	Pesos por kilogramo				Tendencia	Productos y mercados	Pesos por kilogramo				Tendencia
	Mínimo	Máximo	Medio				Mínimo	Máximo	Medio		
Leche en polvo						Queso Caquetá (continuación)					
Armenia, Mercar	27.733	53.889	39.559	-		Popayán, Plaza de mercado del barrio Bolívar	17.000	18.000	17.333	+	
Barranquilla, Barranquillita	38.056	38.524	38.359	=		Tuluá (Valle del Cauca)	23.000	23.000	23.000	=	
Barranquilla, Granabastos	38.368	38.542	38.455	+		Queso costeño					
Bucaramanga, Centroabastos	46.250	46.701	46.476	=		Armenia, Mercar	20.000	20.000	20.000	=	
Bucaramanga, Mercados del centro	45.573	45.833	45.703	=		Barranquilla, Barranquillita	23.000	24.000	23.667	=	
Buenaventura (Valle del Cauca)	36.267	41.493	38.931	+		Barranquilla, Granabastos	23.000	24.000	23.375	+	
Cali, La Floresta	36.000	42.535	39.197	+		Bogotá, D.C., Corabastos	22.000	22.000	22.000	-	
Cali, Santa Elena	34.667	41.667	38.083	-		Bogotá, D.C., Paloquemao	25.000	25.000	25.000	+	
Cali, Siloé	35.556	42.535	39.020	=		Bogotá, D.C., Plaza España	23.000	24.000	23.333	+	
Cartago (Valle del Cauca)	34.880	41.979	38.407	+		Bogotá, D.C., Plaza Las Flores	23.600	24.000	23.867	-	
Cúcuta, Cenabastos	26.953	27.344	27.148	+		Bucaramanga, Mercados del centro	20.000	20.000	20.000	+	
Ibagué, Plaza La 21	34.133	34.400	34.311	-		Buenaventura (Valle del Cauca)	28.000	30.000	28.667	-	
Medellín, Central Mayorista de Antioquia	30.167	30.509	30.395	+		Cali, Galería Alameda	23.500	24.000	23.833	+	
Medellín, Plaza Minorista "José María Villa"	31.044	31.140	31.094	+		Cali, La Floresta	24.000	24.000	24.000	+	
Palmira (Valle del Cauca)	38.311	42.361	40.350	+		Cali, Santa Elena	23.000	24.000	23.500	+	
Pamplona (Norte de Santander)	22.222	23.611	22.994	=		Cali, Siloé	24.000	24.500	24.167	+	
Pasto, El Potrerillo	32.444	32.889	32.741	+		Cartagena, Bazurto	20.000	24.500	22.875	+	
Pereira, Mercasa	46.016	46.610	46.313	++		Cartago (Valle del Cauca)	22.800	22.800	22.800	+	
Popayán, Plaza de mercado del barrio Bolívar	31.228	38.889	35.103	+		Cúcuta, Cenabastos	26.000	27.000	26.500	=	
Tuluá (Valle del Cauca)	35.120	45.417	39.690	-		Manizales, Centro Galerías	22.000	22.000	22.000	=	
Villavicencio, CAV	45.833	54.167	49.977	=		Medellín, Central Mayorista de Antioquia	28.500	30.000	29.167	=	
Queso campesino						Medellín, Plaza Minorista "José María Villa"	25.000	25.500	25.225	-	
Armenia, Mercar	20.000	20.500	20.167	=		Montería, Mercado del Sur	25.000	26.000	25.750	=	
Bogotá, D.C., Corabastos	14.500	14.800	14.575	-		Santa Marta (Magdalena)	23.500	24.000	23.750	-	
Bogotá, D.C., Paloquemao	14.500	14.800	14.650	-		Sincelejo, Nuevo Mercado	23.000	24.000	23.750	-	
Bogotá, D.C., Plaza España	14.800	15.000	14.933	+		Valledupar, Mercado Nuevo	26.000	26.000	26.000	+	
Bogotá, D.C., Plaza Las Flores	14.000	14.400	14.133	-		Villavicencio, CAV	21.000	22.000	21.500	+	
Bucaramanga, Mercados del centro	18.000	20.000	19.333	++		Queso cuajada					
Cali, Galería Alameda	19.000	20.000	19.500	=		Armenia, Mercar	16.500	17.000	16.833	=	
Cali, La Floresta	19.000	19.500	19.167	=		Bogotá, D.C., Corabastos	14.500	14.800	14.600	-	
Cali, Santa Elena	19.000	20.000	19.375	+		Bogotá, D.C., Paloquemao	14.800	15.000	14.900	-	
Cali, Siloé	19.500	20.000	19.833	+		Bogotá, D.C., Plaza Las Flores	14.000	14.400	14.133	-	
Cúcuta, Cenabastos	18.000	19.000	18.500	=		Bucaramanga, Mercados del centro	18.000	20.000	19.250	+	
Florencia (Caquetá)	14.000	14.400	14.267	-		Buenaventura (Valle del Cauca)	18.000	19.000	18.333	=	
Ibagué, Plaza La 21	17.800	18.000	17.933	+		Cali, Galería Alameda	14.000	14.000	14.000	+	
Manizales, Centro Galerías	16.000	17.000	16.333	=		Cali, La Floresta	13.700	14.000	13.800	+	
Medellín, Central Mayorista de Antioquia	23.000	25.000	24.333	=		Cali, Santa Elena	13.700	14.000	13.825	+	
Montería, Mercado del Sur	23.000	24.000	23.750	=		Cali, Siloé	13.800	14.000	13.933	+	
Palmira (Valle del Cauca)	20.000	20.000	20.000	+		Cartago (Valle del Cauca)	15.000	15.000	15.000	+	
Tuluá (Valle del Cauca)	19.000	23.500	21.333	+		Cúcuta, Cenabastos	17.000	18.000	17.500	=	
Villavicencio, CAV	16.000	17.000	16.250	-		Medellín, Central Mayorista de Antioquia	24.000	24.500	24.333	=	
Queso Caquetá						Medellín, Plaza Minorista "José María Villa"	16.000	16.500	16.175	-	
Cali, Galería Alameda	23.500	24.000	23.833	+		Palmira (Valle del Cauca)	15.000	16.000	15.250	+	
Cali, La Floresta	24.000	24.000	24.000	+		Popayán, Plaza de mercado del barrio Bolívar	13.400	13.500	13.467	=	
Cali, Santa Elena	23.000	24.000	23.500	+		Tuluá (Valle del Cauca)	14.800	15.000	14.900	+	
Cali, Siloé	24.000	24.500	24.167	+		Villavicencio, CAV	18.000	19.000	18.500	+	
Palmira (Valle del Cauca)	24.000	25.000	24.750	+							

Cuadro 6. Mercados mayoristas. Precios de venta de huevos y lácteos (conclusión)
2023 (14 al 20 de enero)

Productos y mercados	Pesos por kilogramo				Tendencia	Productos y mercados	Pesos por kilogramo				Tendencia
	Precios			Medio			Precios			Medio	
	Mínimo	Máximo					Mínimo	Máximo			
Queso doble crema						Queso doble crema (continuación)					
Armenia, Mercar	20.000	21.000	20.667	=		Cali, Silóe	19.500	20.000	19.667	+	
Bogotá, D.C., Corabastos	18.800	19.200	19.000	-		Cúcuta, Cenabastos	20.000	20.000	20.000	=	
Bogotá, D.C., Paloquemao	18.400	18.800	18.700	-		Florencia (Caquetá)	15.600	16.000	15.867	-	
Bogotá, D.C., Plaza España	19.600	20.400	20.000	+		Ibagué, Plaza La 21	20.000	22.000	21.000	-	
Bogotá, D.C., Plaza Las Flores	18.800	19.600	19.200	-		Medellín, Central Mayorista de Antioquia	24.000	25.000	24.667	=	
Bucaramanga, Mercados del centro	20.000	22.000	21.333	+		Palmira (Valle del Cauca)	20.000	20.000	20.000	+	
Buenaventura (Valle del Cauca)	19.000	19.000	19.000	+		Popayán, Plaza de mercado del barrio Bolívar	17.000	18.000	17.400	+	
Cali, Galería Alameda	21.000	22.000	21.333	=		Tuluá (Valle del Cauca)	20.000	22.000	21.000	=	
Cali, La Floresta	19.000	20.000	19.333	-		Villavicencio, CAV	19.200	20.400	19.800	+	
Cali, Santa Elena	19.500	20.500	20.000	+							

TENDENCIAS

---	-	+	+++
Variación mayor al -20 %	Variación entre 0 % y -10 %	Variación entre 0 % y 10 %	Variación mayor al 20 %
--	=	++	n. d.
Variación entre -10 % y -20 %	Variación igual a 0 %	Variación entre 10 % y 20 %	No determinado

Cuadro 7. Mercados mayoristas. Precios de venta de carnes 2023 (14 al 20 de enero)

Productos y mercados	Pesos por kilogramo				Tendencia	Productos y mercados	Pesos por kilogramo				Tendencia
	Mínimo	Máximo	Medio				Mínimo	Máximo	Medio		
Alas de pollo con costillar						Carne de cerdo, brazo sin hueso (continuación)					
Armenia, Mercar	13.000	13.000	13.000	=		Bogotá, D.C., Plaza Las Flores	19.000	20.000	19.500	+	
Barranquilla, Barranquillita	8.000	8.000	8.000	-		Buenaventura (Valle del Cauca)	22.000	23.000	22.333	+	
Barranquilla, Granabastos	8.000	8.100	8.050	=		Cali, Santa Elena	22.000	23.000	22.375	=	
Bogotá, D.C., Frigorífico Ble Ltda.	10.000	10.500	10.233	+		Ibagué, Plaza La 21	20.400	21.900	21.100	+	
Bogotá, D.C., Frigorífico Guadalupe	9.000	9.200	9.067	+		Malambo (Atlántico), Carnes y carnes	18.400	18.400	18.400	-	
Bogotá, D.C., Plaza Las Flores	7.800	8.000	7.933	-		Medellín, Central Mayorista de Antioquia	20.100	22.100	21.538	+	
Buenaventura (Valle del Cauca)	8.500	8.600	8.567	-		Montería, Mercado del Sur	21.000	22.000	21.750	+	
Cali, Galería Alameda	7.800	8.000	7.933	-		Palmira (Valle del Cauca)	21.500	22.000	21.750	+	
Cali, Santa Elena	7.600	8.000	7.900	+		Pasto, El Potrerillo	20.000	26.000	23.000	+	
Cartagena, Bazurto	6.890	7.700	7.348	-		Pereira, La 41	23.000	23.000	23.000	=	
Florencia (Caquetá)	9.000	9.000	9.000	+		Popayán, Plaza de mercado del barrio Bolívar	19.000	20.000	19.667	=	
Ibagué, Plaza La 21	8.200	8.600	8.400	+		Sincelejo, Nuevo Mercado	18.000	18.000	18.000	=	
Montería, Mercado del Sur	7.800	8.000	7.925	+		Tuluá (Valle del Cauca)	21.500	22.000	21.750	+	
Neiva, Surabastos	6.800	7.000	6.850	+		Valledupar, Mercado Nuevo	20.000	20.000	20.000	=	
Palmira (Valle del Cauca)	8.700	8.800	8.775	+		Villavicencio, CAV	20.000	20.500	20.125	=	
Santa Marta (Magdalena)	8.200	8.500	8.350	+		Yopal (Casanare)	20.000	20.000	20.000	=	
Sincelejo, Nuevo Mercado	7.400	7.600	7.450	+							
Tuluá (Valle del Cauca)	10.000	10.400	10.200	-		Carne de cerdo, cabeza de lomo					
Valledupar, Mercado Nuevo	6.800	6.900	6.850	=		Bogotá, D.C., Frigorífico Ble Ltda.	19.500	20.500	20.000	+	
Villavicencio, CAV	7.600	8.000	7.700	+		Bogotá, D.C., Frigorífico Guadalupe	20.000	21.000	20.333	+	
						Bogotá, D.C., Paloquemao	18.600	19.200	18.950	-	
Alas de pollo sin costillar						Bogotá, D.C., Plaza Las Flores	19.000	20.000	19.500	-	
Arauca (Arauca)	8.800	8.800	8.800	=		Cúcuta, Cenabastos	19.000	20.000	19.500	=	
Bogotá, D.C., Corabastos	9.400	9.800	9.533	+		Cúcuta, La Nueva Sexta	20.000	20.000	20.000	=	
Bogotá, D.C., Frigorífico Ble Ltda.	11.500	12.500	12.000	+		Ibagué, Plaza La 21	20.600	21.900	21.167	+	
Bogotá, D.C., Frigorífico Guadalupe	10.000	10.200	10.067	+		Villavicencio, CAV	20.000	20.500	20.125	=	
Bogotá, D.C., Paloquemao	10.700	11.000	10.833	+		Yopal (Casanare)	20.000	20.000	20.000	=	
Bogotá, D.C., Plaza Las Flores	8.600	9.000	8.800	-							
Bucaramanga, Frigoríficos	11.215	12.200	11.738	=		Carne de cerdo, costilla					
Cúcuta, Cenabastos	9.800	10.500	10.200	-		Barranquilla, Barranquillita	17.000	17.000	17.000	=	
Medellín, Central Mayorista de Antioquia	11.300	11.500	11.400	=		Bogotá, D.C., Frigorífico Ble Ltda.	19.800	20.000	19.933	=	
Medellín, Plaza Minorista "José María Villa"	9.400	10.500	9.775	+		Bogotá, D.C., Frigorífico Guadalupe	20.000	21.000	20.333	+	
						Bogotá, D.C., Paloquemao	20.000	21.000	20.750	-	
Carne de cerdo, brazo con hueso						Bogotá, D.C., Plaza Las Flores	19.500	20.000	19.833	-	
Barranquilla, Barranquillita	15.000	15.000	15.000	=		Buenaventura (Valle del Cauca)	23.000	24.000	23.667	+	
Bogotá, D.C., Frigorífico Ble Ltda.	19.000	20.000	19.500	+		Cali, Santa Elena	19.000	20.500	19.750	-	
Bogotá, D.C., Frigorífico Guadalupe	19.000	19.500	19.167	+		Cartagena, Bazurto	15.000	16.000	15.500	n.d.	
Bogotá, D.C., Paloquemao	17.800	18.000	17.950	-		Cúcuta, Cenabastos	20.000	20.000	20.000	=	
Bogotá, D.C., Plaza Las Flores	19.000	19.500	19.233	+		Cúcuta, La Nueva Sexta	21.000	21.500	21.167	=	
Cartagena, Bazurto	17.000	17.000	17.000	+		Florencia (Caquetá)	18.000	18.000	18.000	-	
Cúcuta, Cenabastos	19.000	19.500	19.250	+		Ibagué, Plaza La 21	19.800	21.000	20.233	+	
Malambo (Atlántico), Carnes y carnes	16.700	16.700	16.700	-		Malambo (Atlántico), Carnes y carnes	22.600	22.600	22.600	-	
Montería, Mercado del Sur	17.000	17.000	17.000	=		Manizales, Centro Galerías	19.500	22.000	21.167	+	
Sincelejo, Nuevo Mercado	15.000	15.000	15.000	=		Medellín, Central Mayorista de Antioquia	20.900	22.900	22.025	-	
Valledupar, Mercado Nuevo	17.000	19.000	18.000	+		Medellín, Plaza Minorista "José María Villa"	20.000	21.200	20.550	-	
						Montería, Mercado del Sur	18.000	18.000	18.000	=	
Carne de cerdo, brazo sin hueso						Palmira (Valle del Cauca)	20.000	20.500	20.250	+	
Barranquilla, Barranquillita	16.000	16.000	16.000	=		Pasto, El Potrerillo	20.000	24.000	22.500	+	
Bogotá, D.C., Frigorífico Ble Ltda.	19.800	20.500	20.100	+		Pereira, La 41	23.000	24.000	23.333	=	
Bogotá, D.C., Frigorífico Guadalupe	19.000	20.000	19.333	-		Popayán, Plaza de mercado del barrio Bolívar	18.000	18.000	18.000	=	
Bogotá, D.C., Paloquemao	18.800	19.000	18.900	-							

Cuadro 7. Mercados mayoristas. Precios de venta de carnes (continuación)
2023 (14 al 20 de enero)

Productos y mercados	Pesos por kilogramo				Tendencia	Productos y mercados	Pesos por kilogramo				Tendencia
	Mínimo	Máximo	Medio				Mínimo	Máximo	Medio		
Carne de cerdo, costilla (continuación)						Carne de cerdo, lomo sin hueso (continuación)					
Tuluá (Valle del Cauca)	22.300	23.000	22.650		+	Malambo (Atlántico), Carnes y carnes	27.400	27.400	27.400		-
Tunja, Complejo de Servicios del Sur	20.000	20.000	20.000		-	Manizales, Centro Galerías	22.000	24.000	23.333		+
Valledupar, Mercado Nuevo	19.000	20.000	19.333		-	Medellín, Central Mayorista de Antioquia	24.000	25.000	24.638		-
Villavicencio, CAV	20.000	20.500	20.125		=	Medellín, Plaza Minorista "José María Villa"	20.000	21.500	20.875		=
Yopal (Casanare)	20.000	20.000	20.000		=	Montería, Mercado del Sur	22.000	24.000	23.500		+
Carne de cerdo en canal						Neiva, Surabastos	20.000	21.000	20.350		+
Bogotá, D.C., Frigorífico Guadalupe	14.080	14.400	14.240		+	Palmira (Valle del Cauca)	24.000	24.000	24.000		+
Ibagué, Plaza La 21	12.800	13.600	13.200		+	Pasto, El Potrerillo	24.000	28.000	26.000		+
Pereira, La 41	14.000	14.200	14.067		-	Pereira, La 41	25.000	25.000	25.000		=
Popayán, Plaza de mercado del barrio Bolívar	12.500	12.600	12.533		-	Popayán, Plaza de mercado del barrio Bolívar	24.000	24.000	24.000		=
Carne de cerdo, espinazo						Sincelejo, Nuevo Mercado	18.000	19.000	18.500		=
Buenaventura (Valle del Cauca)	15.000	15.000	15.000		+	Tuluá (Valle del Cauca)	25.000	26.000	25.500		-
Cali, Santa Elena	9.000	9.700	9.425		-	Tunja, Complejo de Servicios del Sur	22.000	22.000	22.000		=
Cúcuta, Cenabastos	6.000	7.000	6.500		=	Valledupar, Mercado Nuevo	25.000	25.000	25.000		=
Manizales, Centro Galerías	12.000	14.000	13.333		+	Carne de cerdo, perril con hueso					
Medellín, Central Mayorista de Antioquia	10.500	11.000	10.750		=	Barranquilla, Barranquillita	15.000	15.000	15.000		=
Medellín, Plaza Minorista "José María Villa"	9.400	9.800	9.600		-	Bogotá, D.C., Frigorífico Ble Ltda.	20.600	21.000	20.800		+
Montería, Mercado del Sur	18.000	18.000	18.000		=	Bogotá, D.C., Frigorífico Guadalupe	19.000	19.500	19.167		+
Neiva, Surabastos	5.000	5.200	5.100		+	Bogotá, D.C., Plaza Las Flores	19.000	19.500	19.333		=
Palmira (Valle del Cauca)	12.000	12.500	12.125		-	Cartagena, Bazurto	15.500	18.000	16.500		-
Pasto, El Potrerillo	12.000	16.000	14.750		+	Cúcuta, Cenabastos	18.000	18.000	18.000		-
Pereira, La 41	15.000	16.000	15.333		=	Cúcuta, La Nueva Sexta	18.500	19.000	18.833		-
Popayán, Plaza de mercado del barrio Bolívar	12.000	12.400	12.133		=	Ibagué, Plaza La 21	21.000	23.900	22.100		+
Tuluá (Valle del Cauca)	13.000	13.200	13.100		=	Malambo (Atlántico), Carnes y carnes	19.700	19.700	19.700		-
Tunja, Complejo de Servicios del Sur	14.000	15.000	14.667		-	Montería, Mercado del Sur	17.000	18.000	17.750		+
Carne de cerdo, lomo con hueso						Sincelejo, Nuevo Mercado	15.000	15.000	15.000		=
Barranquilla, Barranquillita	16.500	16.500	16.500		=	Valledupar, Mercado Nuevo	18.000	19.000	18.333		+
Cartagena, Bazurto	17.500	22.500	20.000		+	Villavicencio, CAV	19.500	19.500	19.500		=
Cúcuta, Cenabastos	18.000	18.500	18.250		+	Yopal (Casanare)	20.000	20.000	20.000		=
Cúcuta, La Nueva Sexta	20.000	20.000	20.000		-	Carne de cerdo, perril sin hueso					
Malambo (Atlántico), Carnes y carnes	19.700	19.700	19.700		-	Bogotá, D.C., Frigorífico Ble Ltda.	21.000	22.000	21.500		+
Montería, Mercado del Sur	18.000	18.000	18.000		-	Bogotá, D.C., Frigorífico Guadalupe	21.000	22.000	21.333		+
Sincelejo, Nuevo Mercado	15.000	15.000	15.000		=	Bogotá, D.C., Plaza Las Flores	20.000	21.000	20.333		-
Valledupar, Mercado Nuevo	17.000	17.000	17.000		=	Buenaventura (Valle del Cauca)	22.000	23.000	22.667		+
Carne de cerdo, lomo sin hueso						Cali, Santa Elena	22.700	23.500	23.050		-
Barranquilla, Barranquillita	19.000	20.000	19.667		=	Cúcuta, Cenabastos	19.500	20.000	19.750		-
Bogotá, D.C., Frigorífico Ble Ltda.	21.000	23.000	22.000		=	Cúcuta, La Nueva Sexta	21.000	22.000	21.333		=
Bogotá, D.C., Frigorífico Guadalupe	20.000	21.000	20.333		-	Malambo (Atlántico), Carnes y carnes	24.200	24.200	24.200		-
Bogotá, D.C., Paloquemao	21.000	22.000	21.500		-	Manizales, Centro Galerías	20.000	23.000	21.667		+
Bogotá, D.C., Plaza Las Flores	22.000	23.000	22.333		-	Medellín, Central Mayorista de Antioquia	22.500	22.800	22.650		-
Buenaventura (Valle del Cauca)	23.000	24.000	23.667		+	Medellín, Plaza Minorista "José María Villa"	19.800	20.500	20.050		-
Cali, Santa Elena	23.500	24.500	24.000		-	Montería, Mercado del Sur	22.000	22.000	22.000		=
Cúcuta, Cenabastos	21.000	22.000	21.500		=	Palmira (Valle del Cauca)	23.000	23.000	23.000		-
Cúcuta, La Nueva Sexta	21.000	21.500	21.167		=	Pasto, El Potrerillo	22.000	25.000	23.750		+
Florencia (Caquetá)	22.000	23.000	22.667		+	Pereira, La 41	23.000	24.000	23.333		=
Ibagué, Plaza La 21	22.800	23.900	23.233		+	Popayán, Plaza de mercado del barrio Bolívar	21.000	21.000	21.000		=
						Sincelejo, Nuevo Mercado	18.000	18.000	18.000		=

Cuadro 7. Mercados mayoristas. Precios de venta de carnes (continuación)
2023 (14 al 20 de enero)

Productos y mercados	Pesos por kilogramo				Tendencia	Productos y mercados	Pesos por kilogramo				Tendencia
	Mínimo	Máximo	Medio				Mínimo	Máximo	Medio		
Carne de cerdo, pernil sin hueso (continuación)						Carne de res, bola de brazo (continuación)					
Tuluá (Valle del Cauca)	23.000	24.000	23.500	-		Montería, Mercado del Sur	24.000	25.000	24.250	=	
Tunja, Complejo de Servicios del Sur	20.000	20.000	20.000	=		Palmira (Valle del Cauca)	27.000	28.000	27.500	+	
Villavicencio, CAV	20.000	20.500	20.125	=		Pasto, El Potrerillo	22.000	26.000	23.500	+	
Yopal (Casanare)	20.000	20.000	20.000	=		Pereira, La 41	27.000	28.000	27.667	=	
Carne de cerdo, tocina plancha						Popayán, Plaza de mercado del barrio Bolívar	26.000	26.000	26.000	=	
Manizales, Centro Galerías	20.000	22.000	21.000	+		Sincelejo, Nuevo Mercado	24.000	24.000	24.000	=	
Carne de cerdo, tocino barriga						Tuluá (Valle del Cauca)	28.000	29.500	28.750	-	
Bogotá, D.C., Frigorífico Ble Ltda.	21.000	21.800	21.267	+		Valledupar, Mercado Nuevo	26.000	27.000	26.667	+	
Bogotá, D.C., Frigorífico Guadalupe	19.000	20.000	19.667	-		Carne de res, bola de pierna					
Bogotá, D.C., Plaza Las Flores	18.000	19.000	18.600	+		Barranquilla, Barranquillita	25.000	26.000	25.667	+	
Florencia (Cauquetá)	13.000	13.000	13.000	=		Barranquilla, Granabastos	26.000	26.100	26.067	+	
Ibagué, Plaza La 21	15.000	17.000	16.300	=		Bogotá, D.C., Frigorífico Ble Ltda.	23.000	24.000	23.667	-	
Medellín, Central Mayorista de Antioquia	26.000	26.850	26.338	=		Bogotá, D.C., Frigorífico Guadalupe	25.000	25.000	25.000	-	
Medellín, Plaza Minorista "José María Villa"	23.000	24.000	23.375	-		Bogotá, D.C., Paloquemao	25.000	26.000	25.667	+	
Neiva, Surabastos	13.000	13.600	13.250	-		Buenaventura (Valle del Cauca)	28.000	28.000	28.000	+	
Palmira (Valle del Cauca)	20.000	20.000	20.000	+		Cali, Santa Elena	28.000	29.500	28.750	+	
Pereira, La 41	23.000	23.000	23.000	=		Cartagena, Bazurto	24.000	26.000	25.300	+	
Popayán, Plaza de mercado del barrio Bolívar	11.000	11.000	11.000	=		Cúcuta, Cenabastos	25.000	26.000	25.333	-	
Tunja, Complejo de Servicios del Sur	12.000	12.000	12.000	+		Cúcuta, La Nueva Sexta	26.000	27.000	26.333	=	
Carne de cerdo, tocino papada						Florencia (Cauquetá)	25.000	26.000	25.667	+	
Bogotá, D.C., Frigorífico Ble Ltda.	15.800	16.800	16.200	+		Ibagué, Plaza La 21	24.000	24.900	24.300	=	
Bogotá, D.C., Frigorífico Guadalupe	16.000	16.000	16.000	+		Malambo (Atlántico), Carnes y carnes	29.500	29.500	29.500	-	
Bogotá, D.C., Plaza Las Flores	15.000	16.000	15.500	-		Manizales, Centro Galerías	25.000	28.000	26.333	+	
Buenaventura (Valle del Cauca)	13.000	13.000	13.000	+		Medellín, Central Mayorista de Antioquia	33.800	34.000	33.875	-	
Cali, Santa Elena	14.000	15.000	14.375	+		Medellín, Plaza Minorista "José María Villa"	29.000	29.500	29.250	-	
Cúcuta, Cenabastos	16.000	17.000	16.500	=		Montería, Mercado del Sur	24.000	26.000	24.500	+	
Cúcuta, La Nueva Sexta	16.000	16.000	16.000	-		Neiva, Surabastos	24.000	25.000	24.250	+	
Ibagué, Plaza La 21	14.000	15.000	14.400	+		Palmira (Valle del Cauca)	27.500	28.000	27.875	-	
Manizales, Centro Galerías	16.000	19.000	17.000	+		Pasto, El Potrerillo	22.000	26.000	24.500	+	
Medellín, Central Mayorista de Antioquia	16.000	16.000	16.000	=		Pereira, La 41	27.000	28.000	27.667	=	
Medellín, Plaza Minorista "José María Villa"	15.000	16.500	15.825	-		Popayán, Plaza de mercado del barrio Bolívar	26.000	26.000	26.000	=	
Pereira, La 41	20.000	22.000	21.333	=		Sincelejo, Nuevo Mercado	24.000	24.000	24.000	=	
Tuluá (Valle del Cauca)	16.000	18.000	17.000	++		Tuluá (Valle del Cauca)	28.000	29.500	28.750	-	
Carne de res, bola de brazo						Valledupar, Mercado Nuevo	26.000	27.000	26.667	+	
Barranquilla, Barranquillita	25.000	26.000	25.667	+		Villavicencio, CAV	22.000	23.000	22.250	=	
Barranquilla, Granabastos	26.000	26.100	26.033	=		Yopal (Casanare)	24.000	25.000	24.500	=	
Bogotá, D.C., Paloquemao	24.500	25.000	24.833	-		Carne de res, bota					
Buenaventura (Valle del Cauca)	27.000	28.000	27.667	+		Barranquilla, Barranquillita	25.000	26.000	25.667	=	
Cali, Santa Elena	26.800	27.500	27.075	+		Barranquilla, Granabastos	26.000	26.100	26.033	=	
Cartagena, Bazurto	24.000	26.000	25.500	+		Bogotá, D.C., Frigorífico Ble Ltda.	23.000	24.000	23.667	-	
Cúcuta, Cenabastos	25.000	26.000	25.333	=		Bogotá, D.C., Frigorífico Guadalupe	25.000	25.000	25.000	-	
Cúcuta, La Nueva Sexta	25.000	26.000	25.333	=		Bogotá, D.C., Paloquemao	25.000	26.000	25.667	+	
Ibagué, Plaza La 21	23.400	24.900	24.100	+		Bucaramanga, Frigoríficos	32.900	35.600	34.250	=	
Malambo (Atlántico), Carnes y carnes	29.500	29.500	29.500	-		Cartagena, Bazurto	23.000	25.000	24.167	-	
Manizales, Centro Galerías	25.000	28.000	26.333	+		Cúcuta, Cenabastos	25.000	26.000	25.667	+	
Medellín, Central Mayorista de Antioquia	33.800	34.000	33.900	+		Ibagué, Plaza La 21	23.400	25.900	24.300	+	
						Malambo (Atlántico), Carnes y carnes	29.500	29.500	29.500	-	

Cuadro 7. Mercados mayoristas. Precios de venta de carnes (continuación)
2023 (14 al 20 de enero)

Productos y mercados	Pesos por kilogramo				Tendencia	Productos y mercados	Pesos por kilogramo				Tendencia
	Mínimo	Máximo	Medio				Mínimo	Máximo	Medio		
Carne de res, bota (continuación)						Carne de res, centro de pierna (continuación)					
Manizales, Centro Galerías	24.500	28.000	25.833		+	Montería, Mercado del Sur	23.000	24.000	23.750		=
Medellín, Central Mayorista de Antioquia	34.500	35.800	35.150		+	Pereira, La 41	28.000	28.000	28.000		=
Medellín, Plaza Minorista "José María Villa"	29.000	29.500	29.250		-	Sincelejo, Nuevo Mercado	24.000	24.000	24.000		=
Montería, Mercado del Sur	23.000	25.000	24.000		=	Valledupar, Mercado Nuevo	27.000	28.000	27.667		+
Sincelejo, Nuevo Mercado	24.000	24.000	24.000		=	Villavicencio, CAV	22.000	23.000	22.250		=
Valledupar, Mercado Nuevo	26.000	27.000	26.667		+	Yopal (Casanare)	24.000	25.000	24.500		=
Villavicencio, CAV	22.000	23.000	22.250		=						
Yopal (Casanare)	24.000	25.000	24.500		=	Carne de res, chatas					
Carne de res, cadera						Barranquilla, Barranquillita	27.000	27.000	27.000		+
Barranquilla, Barranquillita	27.000	27.000	27.000		+	Barranquilla, Granabastos	27.000	27.100	27.067		+
Barranquilla, Granabastos	27.000	27.100	27.033		=	Bogotá, D.C., Frigorífico Ble Ltda.	31.000	33.000	32.000		+
Bogotá, D.C., Frigorífico Ble Ltda.	23.000	24.000	23.667		-	Bogotá, D.C., Frigorífico Guadalupe	31.000	33.000	31.667		=
Bogotá, D.C., Frigorífico Guadalupe	25.000	25.000	25.000		-	Bogotá, D.C., Paloquemao	32.000	33.000	32.667		+
Bogotá, D.C., Paloquemao	25.000	26.000	25.667		+	Bucaramanga, Frigoríficos	55.000	59.500	57.250		=
Bucaramanga, Frigoríficos	40.700	41.600	41.150		=	Cali, Santa Elena	38.000	39.000	38.350		+
Buenaventura (Valle del Cauca)	27.000	28.000	27.667		=	Cartagena, Bazurto	28.000	30.700	29.400		+
Cali, Santa Elena	29.000	30.000	29.475		+	Cúcuta, Cenabastos	33.000	35.000	34.000		+
Cartagena, Bazurto	24.000	26.000	25.300		+	Cúcuta, La Nueva Sexta	35.000	35.000	35.000		+
Cúcuta, Cenabastos	26.000	26.000	26.000		=	Ibagué, Plaza La 21	30.000	30.000	30.000		=
Ibagué, Plaza La 21	24.000	25.900	24.700		+	Malambo (Atlántico), Carnes y carnes	33.400	33.400	33.400		-
Malambo (Atlántico), Carnes y carnes	29.500	29.500	29.500		-	Medellín, Central Mayorista de Antioquia	49.980	52.000	50.770		=
Manizales, Centro Galerías	25.000	28.000	26.333		+	Medellín, Plaza Minorista "José María Villa"	41.000	42.400	41.725		-
Medellín, Central Mayorista de Antioquia	33.350	35.800	34.288		=	Montería, Mercado del Sur	29.000	31.000	29.750		+
Medellín, Plaza Minorista "José María Villa"	29.000	31.000	29.750		-	Palmira (Valle del Cauca)	32.000	33.500	32.750		-
Montería, Mercado del Sur	24.000	26.000	24.500		+	Pasto, El Potrerillo	22.000	28.000	25.000		+
Palmira (Valle del Cauca)	27.500	28.000	27.875		=	Pereira, La 41	34.000	34.000	34.000		=
Pasto, El Potrerillo	22.000	26.000	24.500		+	Popayán, Plaza de mercado del barrio Bolívar	35.000	36.000	35.667		+
Pereira, La 41	27.000	28.000	27.667		=	Sincelejo, Nuevo Mercado	24.000	24.000	24.000		=
Popayán, Plaza de mercado del barrio Bolívar	30.000	30.000	30.000		-	Tuluá (Valle del Cauca)	38.000	38.000	38.000		-
Sincelejo, Nuevo Mercado	24.000	24.000	24.000		=	Valledupar, Mercado Nuevo	30.000	32.000	31.333		=
Tuluá (Valle del Cauca)	28.000	29.500	28.750		-	Villavicencio, CAV	26.000	27.000	26.500		-
Valledupar, Mercado Nuevo	28.000	28.000	28.000		+	Yopal (Casanare)	25.000	26.000	25.500		=
Villavicencio, CAV	22.000	23.000	22.250		=	Carne de res, cogote					
Yopal (Casanare)	24.000	25.000	24.500		=	Bogotá, D.C., Frigorífico Ble Ltda.	19.500	21.000	20.100		+
Carne de res, centro de pierna						Bogotá, D.C., Frigorífico Guadalupe	19.000	20.000	19.667		-
Barranquilla, Barranquillita	26.000	26.000	26.000		+	Bogotá, D.C., Paloquemao	20.000	20.000	20.000		-
Barranquilla, Granabastos	26.000	26.100	26.067		+	Ibagué, Plaza La 21	13.800	14.900	14.233		+
Bogotá, D.C., Frigorífico Ble Ltda.	23.000	24.000	23.667		-	Montería, Mercado del Sur	18.000	20.000	19.500		=
Bogotá, D.C., Frigorífico Guadalupe	25.000	25.000	25.000		-	Pereira, La 41	22.000	22.000	22.000		=
Bogotá, D.C., Paloquemao	25.000	26.000	25.667		+	Carne de res, costilla					
Bucaramanga, Frigoríficos	37.700	37.950	37.825		=	Barranquilla, Barranquillita	13.000	14.000	13.667		+
Cartagena, Bazurto	21.500	24.300	22.933		-	Bogotá, D.C., Frigorífico Ble Ltda.	18.000	18.600	18.367		-
Cúcuta, Cenabastos	26.000	26.000	26.000		-	Bogotá, D.C., Frigorífico Guadalupe	18.000	18.000	18.000		-
Cúcuta, La Nueva Sexta	26.000	27.000	26.667		-	Bogotá, D.C., Paloquemao	21.000	21.000	21.000		-
Ibagué, Plaza La 21	24.000	25.900	24.633		=	Bucaramanga, Frigoríficos	44.100	45.700	44.900		=
Malambo (Atlántico), Carnes y carnes	26.000	26.000	26.000		-	Buenaventura (Valle del Cauca)	19.000	20.000	19.667		=
Manizales, Centro Galerías	25.000	28.000	26.333		+	Cali, Santa Elena	15.500	16.000	15.875		-
Medellín, Central Mayorista de Antioquia	34.000	35.900	34.725		-	Cartagena, Bazurto	14.500	15.200	14.900		n.d.
Medellín, Plaza Minorista "José María Villa"	29.000	29.500	29.125		=						

Cuadro 7. Mercados mayoristas. Precios de venta de carnes (continuación)
2023 (14 al 20 de enero)

Productos y mercados	Pesos por kilogramo				Tendencia	Productos y mercados	Pesos por kilogramo				Tendencia
	Mínimo	Máximo	Medio				Mínimo	Máximo	Medio		
Carne de res, costilla (continuación)						Carne de res, lomo de brazo (continuación)					
Cúcuta, Cenabastos	19.000	20.000	19.333	=		Pereira, La 41	27.000	28.000	27.667	=	
Cúcuta, La Nueva Sexta	19.000	20.000	19.667	+		Popayán, Plaza de mercado del barrio Bolívar	26.000	26.000	26.000	=	
Ibagué, Plaza La 21	16.000	17.000	16.667	=		Sincelejo, Nuevo Mercado	20.000	20.000	20.000	=	
Malambo (Atlántico), Carnes y carnes	15.500	15.500	15.500	-		Valledupar, Mercado Nuevo	26.000	27.000	26.667	+	
Manizales, Centro Galerías	15.500	17.000	16.500	+		Carne de res, lomo fino					
Medellín, Central Mayorista de Antioquia	18.900	20.100	19.650	+		Barranquilla, Barranquillita	38.000	39.000	38.667	=	
Medellín, Plaza Minorista "José María Villa"	15.000	16.500	15.775	-		Barranquilla, Granabastos	40.000	41.000	40.667	+	
Montería, Mercado del Sur	12.000	13.000	12.500	=		Bogotá, D.C., Frigorífico Ble Ltda.	42.000	44.000	43.000	+	
Pasto, El Potrerillo	18.000	22.000	20.500	+		Bogotá, D.C., Frigorífico Guadalupe	42.000	43.000	42.667	+	
Pereira, La 41	12.000	13.000	12.333	=		Bogotá, D.C., Paloquemao	41.000	42.000	41.667	=	
Popayán, Plaza de mercado del barrio Bolívar	17.000	17.200	17.067	-		Bucaramanga, Frigoríficos	76.400	81.200	78.800	-	
Tuluá (Valle del Cauca)	17.000	18.000	17.500	+		Buenaventura (Valle del Cauca)	30.000	33.000	31.667	-	
Valledupar, Mercado Nuevo	17.000	18.000	17.667	+		Cartagena, Bazurto	42.000	45.000	43.500	-	
Villavicencio, CAV	19.000	21.000	20.000	-		Cúcuta, Cenabastos	33.000	34.000	33.667	=	
Yopal (Casanare)	17.000	18.000	17.500	=		Cúcuta, La Nueva Sexta	35.000	35.000	35.000	=	
Carne de res en canal						Ibagué, Plaza La 21	39.000	40.000	39.667	=	
Arauca (Arauca)	22.000	22.000	22.000	=		Malambo (Atlántico), Carnes y carnes	53.600	53.600	53.600	+	
Ibagué, Plaza La 21	15.200	16.000	15.733	=		Manizales, Centro Galerías	29.500	36.000	31.833	+	
Popayán, Plaza de mercado del barrio Bolívar	13.800	13.900	13.833	-		Medellín, Central Mayorista de Antioquia	65.200	68.900	66.775	+	
Carne de res, falda						Medellín, Plaza Minorista "José María Villa"	45.000	48.900	47.100	+	
Barranquilla, Barranquillita	21.000	22.000	21.667	+		Montería, Mercado del Sur	41.000	43.000	42.500	=	
Barranquilla, Granabastos	22.000	22.100	22.033	=		Palmira (Valle del Cauca)	32.000	33.000	32.625	+	
Bogotá, D.C., Frigorífico Ble Ltda.	21.000	22.000	21.500	+		Pasto, El Potrerillo	24.000	30.000	28.000	+	
Bogotá, D.C., Frigorífico Guadalupe	21.000	22.000	21.667	=		Pereira, La 41	36.000	38.000	36.667	=	
Bogotá, D.C., Paloquemao	23.000	24.000	23.667	-		Popayán, Plaza de mercado del barrio Bolívar	36.000	37.000	36.333	+	
Buenaventura (Valle del Cauca)	23.000	24.000	23.667	=		Sincelejo, Nuevo Mercado	27.000	27.000	27.000	=	
Cali, Santa Elena	17.000	18.000	17.500	-		Valledupar, Mercado Nuevo	35.000	36.000	35.333	+	
Cartagena, Bazurto	23.000	23.500	23.250	+		Villavicencio, CAV	36.000	36.000	36.000	-	
Cúcuta, Cenabastos	23.000	24.000	23.667	=		Yopal (Casanare)	30.000	30.000	30.000	=	
Cúcuta, La Nueva Sexta	23.000	24.000	23.667	-		Carne de res molida, murillo					
Ibagué, Plaza La 21	21.000	22.900	22.267	+		Bogotá, D.C., Frigorífico Ble Ltda.	19.500	19.800	19.600	+	
Malambo (Atlántico), Carnes y carnes	24.000	24.000	24.000	-		Bogotá, D.C., Frigorífico Guadalupe	20.000	20.000	20.000	+	
Manizales, Centro Galerías	18.500	21.000	19.500	+		Bogotá, D.C., Paloquemao	20.000	21.000	20.667	-	
Medellín, Central Mayorista de Antioquia	27.800	28.000	27.925	-		Florencia (Cauquetá)	19.000	20.000	19.333	+	
Medellín, Plaza Minorista "José María Villa"	27.000	27.800	27.325	-		Ibagué, Plaza La 21	19.000	20.000	19.667	=	
Montería, Mercado del Sur	22.000	23.000	22.500	+		Carne de res, morrillo					
Palmira (Valle del Cauca)	18.000	19.000	18.500	=		Bogotá, D.C., Frigorífico Ble Ltda.	21.000	22.000	21.500	=	
Pasto, El Potrerillo	18.000	24.000	20.500	+		Bogotá, D.C., Frigorífico Guadalupe	21.000	21.000	21.000	-	
Pereira, La 41	22.000	22.000	22.000	=		Bogotá, D.C., Paloquemao	23.000	24.000	23.667	-	
Popayán, Plaza de mercado del barrio Bolívar	19.000	20.000	19.667	=		Buenaventura (Valle del Cauca)	22.000	24.000	23.000	-	
Tuluá (Valle del Cauca)	21.000	22.000	21.500	+		Cali, Santa Elena	26.000	27.500	26.750	+	
Carne de res, lomo de brazo						Cúcuta, Cenabastos	25.000	25.000	25.000	=	
Bogotá, D.C., Paloquemao	24.000	25.000	24.333	+		Cúcuta, La Nueva Sexta	24.000	25.000	24.667	+	
Cúcuta, Cenabastos	23.000	23.000	23.000	=		Florencia (Cauquetá)	18.000	19.000	18.667	+	
Cúcuta, La Nueva Sexta	24.000	25.000	24.333	-		Ibagué, Plaza La 21	20.000	23.000	21.633	+	
Montería, Mercado del Sur	23.000	24.000	23.750	=		Malambo (Atlántico), Carnes y carnes	22.000	22.000	22.000	-	
Pasto, El Potrerillo	22.000	26.000	24.000	+		Medellín, Central Mayorista de Antioquia	29.800	30.000	29.900	-	

Cuadro 7. Mercados mayoristas. Precios de venta de carnes (continuación)
2023 (14 al 20 de enero)

Productos y mercados	Pesos por kilogramo				Tendencia	Productos y mercados	Pesos por kilogramo				Tendencia
	Mínimo	Máximo	Medio				Mínimo	Máximo	Medio		
Carne de res, morrillo (continuación)						Carne de res, murillo (continuación)					
Medellín, Plaza Minorista "José María Villa"	27.000	27.800	27.450	-		Villavicencio, CAV	20.000	20.000	20.000	-	
Montería, Mercado del Sur	20.000	22.000	20.750	+		Yopal (Casanare)	20.000	20.000	20.000	=	
Palmira (Valle del Cauca)	25.000	26.000	25.625	-		Carne de res, paletero					
Pasto, El Potrerillo	20.000	24.000	22.000	+		Bogotá, D.C., Paloquemao	22.000	23.000	22.667	-	
Pereira, La 41	24.000	25.000	24.667	=		Cúcuta, Cenabastos	23.000	24.000	23.333	=	
Popayán, Plaza de mercado del barrio Bolívar	23.000	23.000	23.000	=		Cúcuta, La Nueva Sexta	23.000	24.000	23.667	+	
Tuluá (Valle del Cauca)	24.800	26.000	25.400	+		Ibagué, Plaza La 21	14.000	14.800	14.533	-	
Villavicencio, CAV	19.000	21.000	20.000	-		Malambo (Atlántico), Carnes y carnes	19.900	19.900	19.900	-	
Yopal (Casanare)	20.000	20.000	20.000	=		Manizales, Centro Galerías	22.500	26.000	23.833	+	
Carne de res, muchacho						Medellín, Central Mayorista de Antioquia	26.000	27.800	26.950	-	
Barranquilla, Barranquillita	25.000	26.000	25.333	=		Medellín, Plaza Minorista "José María Villa"	27.000	27.800	27.325	-	
Barranquilla, Granabastos	26.000	26.100	26.033	=		Montería, Mercado del Sur	23.000	24.000	23.250	+	
Bogotá, D.C., Frigorífico Ble Ltda.	27.500	28.500	28.000	+		Pereira, La 41	26.000	28.000	27.000	=	
Bogotá, D.C., Frigorífico Guadalupe	27.000	28.000	27.333	+		Sincelejo, Nuevo Mercado	22.000	22.000	22.000	=	
Bogotá, D.C., Paloquemao	29.000	30.000	29.667	-		Valledupar, Mercado Nuevo	24.000	25.000	24.667	+	
Bucaramanga, Frigoríficos	38.300	39.900	39.100	=		Carne de res, pecho					
Buenaventura (Valle del Cauca)	27.000	28.000	27.667	=		Bogotá, D.C., Frigorífico Ble Ltda.	21.000	23.000	22.000	=	
Cali, Santa Elena	27.500	28.000	27.650	+		Bogotá, D.C., Frigorífico Guadalupe	21.000	22.000	21.333	-	
Cartagena, Bazurto	24.000	25.000	24.433	-		Bogotá, D.C., Paloquemao	23.000	24.000	23.333	-	
Cúcuta, Cenabastos	25.000	26.000	25.333	=		Bucaramanga, Frigoríficos	29.600	31.100	30.350	=	
Cúcuta, La Nueva Sexta	26.000	27.000	26.333	-		Buenaventura (Valle del Cauca)	23.000	24.000	23.333	-	
Ibagué, Plaza La 21	23.400	25.900	24.767	=		Cali, Santa Elena	26.500	27.000	26.800	+	
Malambo (Atlántico), Carnes y carnes	29.500	29.500	29.500	-		Cúcuta, Cenabastos	24.000	25.000	24.333	=	
Manizales, Centro Galerías	26.000	28.000	26.667	+		Cúcuta, La Nueva Sexta	24.000	25.000	24.667	=	
Medellín, Central Mayorista de Antioquia	29.800	31.500	30.488	+		Ibagué, Plaza La 21	21.000	23.000	22.267	-	
Medellín, Plaza Minorista "José María Villa"	29.000	29.500	29.125	-		Manizales, Centro Galerías	22.000	23.000	22.333	+	
Montería, Mercado del Sur	23.000	25.000	24.000	=		Medellín, Central Mayorista de Antioquia	24.900	25.900	25.525	-	
Palmira (Valle del Cauca)	25.000	26.000	25.375	-		Medellín, Plaza Minorista "José María Villa"	24.000	24.500	24.125	+	
Pasto, El Potrerillo	22.000	26.000	24.500	+		Montería, Mercado del Sur	21.000	22.000	21.500	-	
Pereira, La 41	27.000	28.000	27.667	=		Palmira (Valle del Cauca)	25.500	26.000	25.750	+	
Popayán, Plaza de mercado del barrio Bolívar	25.000	25.000	25.000	=		Pasto, El Potrerillo	20.000	24.000	21.500	+	
Sincelejo, Nuevo Mercado	24.000	24.000	24.000	=		Pereira, La 41	23.000	24.000	23.667	=	
Tuluá (Valle del Cauca)	26.000	28.000	27.000	-		Popayán, Plaza de mercado del barrio Bolívar	23.000	24.000	23.333	=	
Valledupar, Mercado Nuevo	30.000	32.000	30.667	=		Tuluá (Valle del Cauca)	25.000	26.000	25.500	=	
Villavicencio, CAV	22.000	23.000	22.250	=		Valledupar, Mercado Nuevo	24.000	25.000	24.667	+	
Yopal (Casanare)	24.000	25.000	24.500	=		Carne de res, punta de anca					
Carne de res, murillo						Barranquilla, Barranquillita	26.000	26.000	26.000	+	
Bogotá, D.C., Frigorífico Ble Ltda.	19.500	19.800	19.600	-		Barranquilla, Granabastos	27.000	27.100	27.033	=	
Bogotá, D.C., Frigorífico Guadalupe	19.000	20.000	19.333	+		Bogotá, D.C., Frigorífico Ble Ltda.	30.000	32.000	30.667	+	
Bogotá, D.C., Paloquemao	21.000	21.000	21.000	-		Bogotá, D.C., Frigorífico Guadalupe	30.000	31.000	30.333	-	
Bucaramanga, Frigoríficos	26.400	27.800	27.100	=		Bogotá, D.C., Paloquemao	29.000	30.000	29.333	-	
Cúcuta, Cenabastos	23.000	24.000	23.333	-		Bucaramanga, Frigoríficos	58.100	62.300	60.200	=	
Cúcuta, La Nueva Sexta	23.000	24.000	23.333	-		Buenaventura (Valle del Cauca)	30.000	30.000	30.000	=	
Ibagué, Plaza La 21	20.000	20.800	20.267	+		Cali, Santa Elena	37.000	39.000	38.125	+	
Manizales, Centro Galerías	21.000	23.000	22.000	+		Cartagena, Bazurto	24.000	26.000	25.333	-	
Medellín, Central Mayorista de Antioquia	25.200	26.800	26.250	+		Cúcuta, Cenabastos	28.000	32.000	30.000	=	
Montería, Mercado del Sur	18.000	20.000	18.500	=		Cúcuta, La Nueva Sexta	33.000	34.000	33.333	+	
Neiva, Surabastos	17.000	17.200	17.100	-							

Cuadro 7. Mercados mayoristas. Precios de venta de carnes (continuación)
2023 (14 al 20 de enero)

Productos y mercados	Pesos por kilogramo				Tendencia	Productos y mercados	Pesos por kilogramo				Tendencia
	Mínimo	Máximo	Medio				Mínimo	Máximo	Medio		
Carne de res, punta de anca (continuación)						Menudencias de pollo (continuación)					
Ibagué, Plaza La 21	29.900	30.000	29.967	+		Ibagué, Plaza La 21	2.200	2.500	2.300	=	
Malambo (Atlántico), Carnes y carnes	39.000	39.000	39.000	-		Montería, Mercado del Sur	3.500	3.800	3.650	=	
Manizales, Centro Galerías	29.000	36.000	31.500	+		Neiva, Surabastos	2.400	2.500	2.450	-	
Medellín, Central Mayorista de Antioquia	50.500	51.200	50.850	+		Pasto, El Potrerillo	2.400	2.400	2.400	=	
Medellín, Plaza Minorista "José María Villa"	48.000	49.500	48.725	-		Popayán, Plaza de mercado del barrio Bolívar	4.000	4.400	4.200	-	
Montería, Mercado del Sur	30.000	32.000	30.750	+		Villavicencio, CAV	2.600	3.000	2.850	-	
Palmira (Valle del Cauca)	32.500	33.000	32.875	-							
Pasto, El Potrerillo	24.000	26.000	24.500	+		Muslos de pollo sin rabadilla					
Pereira, La 41	34.000	36.000	34.667	=		Arauca (Arauca)	7.800	7.800	7.800	=	
Popayán, Plaza de mercado del barrio Bolívar	35.000	35.000	35.000	=		Bogotá, D.C., Corabastos	9.800	10.000	9.933	+	
Sincelejo, Nuevo Mercado	24.000	24.000	24.000	=		Bogotá, D.C., Frigorífico Ble Ltda.	13.500	14.000	13.833	+	
Tuluá (Valle del Cauca)	38.000	41.000	39.500	-		Bogotá, D.C., Frigorífico Guadalupe	10.500	10.800	10.600	n.d.	
Valledupar, Mercado Nuevo	32.000	34.000	33.333	=		Bogotá, D.C., Paloquemao	12.400	12.800	12.533	-	
Villavicencio, CAV	22.000	22.000	22.000	-		Bogotá, D.C., Plaza Las Flores	8.500	9.000	8.767	-	
Yopal (Casanare)	25.000	26.000	25.500	=		Bucaramanga, Frigoríficos	9.800	12.900	11.405	=	
						Medellín, Central Mayorista de Antioquia	11.200	11.500	11.350	-	
						Villavicencio, CAV	10.000	10.600	10.150	-	
Carne de res, sobrebarriga						Pechuga de pollo					
Barranquilla, Barranquillita	24.000	24.000	24.000	+		Arauca (Arauca)	10.700	10.700	10.700	-	
Barranquilla, Granabastos	22.000	22.100	22.067	+		Armenia, Mercar	14.000	14.000	14.000	=	
Bogotá, D.C., Frigorífico Ble Ltda.	22.000	23.000	22.667	+		Barranquilla, Barranquillita	13.200	13.300	13.267	=	
Bogotá, D.C., Frigorífico Guadalupe	23.000	23.000	23.000	=		Barranquilla, Granabastos	13.000	13.000	13.000	-	
Bogotá, D.C., Paloquemao	24.000	24.000	24.000	-		Bogotá, D.C., Corabastos	12.800	13.500	13.100	+	
Bucaramanga, Frigoríficos	31.100	35.200	33.150	=		Bogotá, D.C., Frigorífico Ble Ltda.	15.000	16.000	15.500	+	
Buenaventura (Valle del Cauca)	24.000	24.000	24.000	-		Bogotá, D.C., Frigorífico Guadalupe	15.000	15.000	15.000	-	
Cali, Santa Elena	27.000	27.800	27.475	+		Bogotá, D.C., Paloquemao	15.500	15.700	15.567	-	
Cartagena, Bazurto	21.000	23.000	22.133	+		Bogotá, D.C., Plaza Las Flores	12.000	12.600	12.200	-	
Cúcuta, Cenabastos	24.000	26.000	25.000	-		Bucaramanga, Frigoríficos	14.200	16.100	15.307	=	
Cúcuta, La Nueva Sexta	25.000	26.000	25.667	+		Buenaventura (Valle del Cauca)	12.500	13.000	12.833	-	
Florencia (Caquetá)	17.000	17.000	17.000	-		Cali, Galería Alameda	12.000	12.600	12.333	=	
Ibagué, Plaza La 21	22.000	23.000	22.600	+		Cali, Santa Elena	12.400	12.800	12.600	+	
Malambo (Atlántico), Carnes y carnes	25.600	25.600	25.600	+		Cartagena, Bazurto	11.200	13.500	12.200	-	
Manizales, Centro Galerías	22.500	24.000	23.167	+		Cúcuta, Cenabastos	12.800	13.200	13.000	-	
Medellín, Central Mayorista de Antioquia	25.000	26.000	25.420	=		Florencia (Caquetá)	14.000	14.500	14.300	+	
Medellín, Plaza Minorista "José María Villa"	27.000	28.200	27.675	-		Ibagué, Plaza La 21	12.400	12.600	12.467	-	
Montería, Mercado del Sur	20.000	22.000	21.000	-		Manizales, Centro Galerías	13.200	13.500	13.400	+	
Neiva, Surabastos	18.000	19.200	18.800	+		Medellín, Central Mayorista de Antioquia	12.800	13.000	12.900	-	
Palmira (Valle del Cauca)	26.000	26.500	26.125	-		Medellín, Plaza Minorista "José María Villa"	10.700	11.500	11.000	-	
Pasto, El Potrerillo	18.000	22.000	20.000	+		Montería, Mercado del Sur	12.500	12.900	12.600	+	
Pereira, La 41	24.000	25.000	24.667	=		Neiva, Surabastos	11.400	11.600	11.500	-	
Popayán, Plaza de mercado del barrio Bolívar	25.000	26.000	25.333	=		Palmira (Valle del Cauca)	14.000	14.000	14.000	+	
Sincelejo, Nuevo Mercado	17.000	17.000	17.000	=		Pasto, El Potrerillo	18.000	20.000	18.500	=	
Tuluá (Valle del Cauca)	26.000	27.000	26.500	-		Popayán, Plaza de mercado del barrio Bolívar	14.000	14.600	14.267	-	
Valledupar, Mercado Nuevo	24.000	25.000	24.667	+		Santa Marta (Magdalena)	13.900	14.600	14.167	+	
Villavicencio, CAV	21.000	22.000	21.250	+		Sincelejo, Nuevo Mercado	14.500	14.600	14.575	-	
Yopal (Casanare)	20.000	20.000	20.000	=		Tuluá (Valle del Cauca)	15.200	16.000	15.600	+	
						Valledupar, Mercado Nuevo	10.700	12.300	11.367	+	
Menudencias de pollo						Villavicencio, CAV	12.600	12.800	12.650	+	
Armenia, Mercar	7.000	7.200	7.067	=							
Florencia (Caquetá)	3.600	3.600	3.600	=							

Cuadro 7. Mercados mayoristas. Precios de venta de carnes (conclusión) 2023 (14 al 20 de enero)

Productos y mercados	Pesos por kilogramo				Tendencia	Productos y mercados	Pesos por kilogramo				Tendencia
	Mínimo	Máximo	Medio				Mínimo	Máximo	Medio		
Pierna perril con rabadilla						Piernas de pollo (continuación)					
Arauca (Arauca)	6.500	6.500	6.500	-		Cúcuta, Cenabastos	8.850	9.500	9.175	=	
Armenia, Mercar	11.000	11.200	11.133	+		Manizales, Centro Galerías	8.900	9.000	8.967	=	
Barranquilla, Barranquillita	7.700	7.800	7.767	=		Medellín, Central Mayorista de Antioquia	11.200	11.500	11.350	=	
Barranquilla, Granabastos	7.700	7.700	7.700	-		Medellín, Plaza Minorista "José María Villa"	7.400	7.600	7.475	-	
Bogotá, D.C., Paloquemao	9.800	10.000	9.867	+		Montería, Mercado del Sur	8.000	8.000	8.000	+	
Bogotá, D.C., Plaza Las Flores	8.800	9.200	9.000	-		Palmira (Valle del Cauca)	10.400	10.600	10.500	+	
Bucaramanga, Frigoríficos	8.600	9.395	8.898	=		Popayán, Plaza de mercado del barrio Bolívar	10.400	10.600	10.467	-	
Buenaventura (Valle del Cauca)	8.000	8.400	8.133	-		Tuluá (Valle del Cauca)	12.000	12.000	12.000	=	
Cali, Galería Alameda	7.600	8.000	7.800	-		Valledupar, Mercado Nuevo	6.800	8.600	7.633	+	
Cali, Santa Elena	8.000	8.400	8.250	=		Villavicencio, CAV	10.000	10.600	10.150	-	
Cartagena, Bazurto	6.500	7.200	6.898	+		Pollo entero congelado sin vísceras					
Cúcuta, Cenabastos	8.200	8.300	8.250	=		Barranquilla, Barranquillita	9.300	9.300	9.300	+	
Florencia (Caquetá)	12.000	12.400	12.233	+		Barranquilla, Granabastos	9.100	9.100	9.100	-	
Ibagué, Plaza La 21	8.600	8.800	8.733	+		Cali, Galería Alameda	9.800	10.000	9.933	-	
Medellín, Central Mayorista de Antioquia	11.200	11.500	11.350	-		Cali, Santa Elena	10.000	10.400	10.150	-	
Medellín, Plaza Minorista "José María Villa"	7.800	8.000	7.850	+		Cartagena, Bazurto	8.500	9.200	8.775	+	
Montería, Mercado del Sur	7.000	7.800	7.250	+		Medellín, Central Mayorista de Antioquia	11.800	12.000	11.900	=	
Neiva, Surabastos	7.800	7.800	7.800	-		Medellín, Plaza Minorista "José María Villa"	10.000	10.500	10.175	-	
Palmira (Valle del Cauca)	8.800	9.000	8.950	-		Montería, Mercado del Sur	9.000	9.200	9.050	-	
Pasto, El Potrerillo	9.000	9.000	9.000	=		Popayán, Plaza de mercado del barrio Bolívar	10.800	11.000	10.867	-	
Santa Marta (Magdalena)	7.000	7.200	7.100	-		Santa Marta (Magdalena)	9.000	10.200	9.533	-	
Sincelejo, Nuevo Mercado	7.400	7.600	7.450	+		Valledupar, Mercado Nuevo	7.800	9.400	8.500	=	
Tuluá (Valle del Cauca)	9.800	10.000	9.900	+		Pollo entero fresco sin vísceras					
Valledupar, Mercado Nuevo	5.800	6.000	5.933	=		Armenia, Mercar	13.000	14.000	13.667	=	
Villavicencio, CAV	9.000	9.400	9.200	-		Bogotá, D.C., Corabastos	10.000	10.200	10.067	-	
Pierna perril sin rabadilla						Bogotá, D.C., Frigorífico Ble Ltda.	12.500	13.000	12.767	+	
Bogotá, D.C., Frigorífico Ble Ltda.	13.800	14.000	13.933	+		Bogotá, D.C., Frigorífico Guadalupe	10.500	10.800	10.600	-	
Bogotá, D.C., Frigorífico Guadalupe	10.200	10.500	10.400	+		Bogotá, D.C., Frigorífico Paloquemao	12.600	12.800	12.667	+	
Bogotá, D.C., Paloquemao	13.200	13.500	13.400	+		Bogotá, D.C., Plaza Las Flores	10.000	10.500	10.300	+	
Bogotá, D.C., Plaza Las Flores	8.600	9.000	8.867	-		Cúcuta, Cenabastos	10.500	11.200	10.850	=	
Bucaramanga, Frigoríficos	9.300	11.400	10.220	=		Ibagué, Plaza La 21	10.400	10.600	10.467	+	
Piernas de pollo						Palmira (Valle del Cauca)	10.400	10.600	10.450	=	
Armenia, Mercar	11.600	12.000	11.867	=		Pasto, El Potrerillo	9.600	10.500	9.975	+	
Bogotá, D.C., Corabastos	9.200	9.800	9.567	-		Sincelejo, Nuevo Mercado	10.300	10.600	10.475	+	
Bogotá, D.C., Frigorífico Ble Ltda.	15.600	16.000	15.867	+		Tuluá (Valle del Cauca)	13.000	13.000	13.000	+	
Bogotá, D.C., Frigorífico Guadalupe	11.800	12.000	11.867	+		Villavicencio, CAV	9.600	9.600	9.600	-	
Bogotá, D.C., Paloquemao	12.700	13.000	12.900	+		Rabadillas de pollo					
Bogotá, D.C., Plaza Las Flores	10.000	10.500	10.233	+		Manizales, Centro Galerías	4.000	4.400	4.200	-	
Bucaramanga, Frigoríficos	10.900	13.000	11.822	=							
Cali, Santa Elena	7.800	8.200	8.000	-							

TENDENCIAS

---	-	+	+++
Variación mayor al -20 %	Variación entre 0 % y -10 %	Variación entre 0 % y 10 %	Variación mayor al 20 %
--	=	++	n. d.
Variación entre -10 % y -20 %	Variación igual a 0 %	Variación entre 10 % y 20 %	No determinado

Cuadro 8. Mercados mayoristas. Precios de venta de pescados 2023 (14 al 20 de enero)

Productos y mercados	Pesos por kilogramo				Tendencia	Productos y mercados	Pesos por kilogramo				Tendencia
	Mínimo	Máximo	Medio				Mínimo	Máximo	Medio		
Almejas con concha						Basa, filete congelado importado					
Cali, Galería Alameda	7.000	8.000	7.667	-		Bogotá, D.C., Corabastos	14.500	15.000	14.833	-	
Cali, Santa Elena	7.000	7.500	7.167	=		Bogotá, D.C., Paloquemao	16.000	17.000	16.667	-	
Medellín, Central Mayorista de Antioquia	7.800	8.000	7.933	+		Bogotá, D.C., Plaza Las Flores	11.000	11.500	11.167	-	
Almejas sin concha						Cali, Galería Alameda	16.000	18.000	16.667	-	
Cali, Galería Alameda	19.000	21.000	19.833	+		Cali, Santa Elena	15.500	16.000	15.833	-	
Medellín, Central Mayorista de Antioquia	23.500	25.000	24.333	=		Medellín, Central Mayorista de Antioquia	17.000	17.500	17.375	=	
Palmira (Valle del Cauca)	17.200	18.500	17.975	+		Palmira (Valle del Cauca)	16.000	16.500	16.225	+	
Bagre rayado en postas congelado						Tunja, Complejo de Servicios del Sur	18.000	20.000	18.667	=	
Armenia, Mercar	35.000	35.000	35.000	=		Blanquillo entero fresco					
Bogotá, D.C., Paloquemao	28.000	29.000	28.333	-		Montería, Mercado del Sur	10.000	11.000	10.500	+	
Medellín, Central Mayorista de Antioquia	35.500	36.000	35.825	=		Valledupar, Mercado Nuevo	12.000	13.000	12.500	+	
Tunja, Complejo de Servicios del Sur	28.000	30.000	29.333	=		Bocachico criollo fresco					
Villavicencio, CAV	28.000	28.000	28.000	-		Arauca (Arauca)	12.000	12.000	12.000	+	
Bagre rayado entero congelado						Cúcuta, La Nueva Sexta	10.000	11.000	10.250	-	
Bogotá, D.C., Plaza Las Flores	18.400	19.040	18.747	-		Montería, Mercado del Sur	14.000	15.000	14.750	+	
Cali, Galería Alameda	30.000	32.000	31.333	=		Villavicencio, CAV	14.000	16.000	14.667	+	
Cali, Santa Elena	26.000	28.000	27.000	-		Bocachico importado congelado					
Medellín, Central Mayorista de Antioquia	26.100	28.000	27.275	=		Armenia, Mercar	13.000	14.000	13.500	=	
Palmira (Valle del Cauca)	29.500	30.500	30.000	+		Barranquilla, Barranquillita	13.600	13.800	13.733	=	
Pereira, Mercasa	29.000	30.000	29.333	=		Cali, Galería Alameda	14.000	16.000	15.000	+	
Popayán, Plaza de mercado del barrio Bolívar	26.000	27.000	26.333	-		Cali, Santa Elena	13.000	14.000	13.500	-	
Santa Marta (Magdalena)	20.000	24.000	22.000	n.d.		Cartagena, Bazurto	11.300	11.500	11.400	-	
Bagre rayado entero fresco						Cúcuta, La Nueva Sexta	12.000	12.000	12.000	-	
Arauca (Arauca)	13.000	15.000	14.250	-		Manizales, Centro Galerías	12.000	13.000	12.500	=	
Bogotá, D.C., Paloquemao	27.000	28.000	27.667	-		Medellín, Central Mayorista de Antioquia	13.000	14.000	13.375	=	
Bucaramanga, Centroabastos	18.400	18.800	18.500	-		Montería, Mercado del Sur	12.000	13.000	12.750	=	
Cúcuta, La Nueva Sexta	16.000	17.000	16.667	-		Palmira (Valle del Cauca)	13.000	14.000	13.500	-	
Florencia (Caquetá)	30.000	30.000	30.000	=		Pereira, Mercasa	10.000	11.000	10.333	=	
Ibagué, Plaza La 21	20.000	20.000	20.000	=		Popayán, Plaza de mercado del barrio Bolívar	13.000	13.600	13.333	+	
Montería, Mercado del Sur	14.000	14.000	14.000	=		Santa Marta (Magdalena)	12.000	14.000	12.875	-	
Valledupar, Mercado Nuevo	15.000	15.000	15.000	+		Sincelejo, Nuevo Mercado	11.500	12.000	11.750	+	
Yopal (Casanare)	14.000	15.000	14.500	-		Tuluá (Valle del Cauca)	16.000	16.500	16.250	+	
Basa, entero congelado importado						Cachama de cultivo fresca					
Barranquilla, Barranquillita	14.000	14.000	14.000	-		Arauca (Arauca)	11.000	12.000	11.583	-	
Bogotá, D.C., Corabastos	13.000	13.200	13.067	-		Bogotá, D.C., Plaza Las Flores	8.800	9.440	9.147	-	
Bogotá, D.C., Paloquemao	12.800	13.000	12.933	+		Bucaramanga, Centroabastos	9.200	9.600	9.450	-	
Bogotá, D.C., Plaza Las Flores	11.000	11.500	11.167	-		Cúcuta, La Nueva Sexta	9.500	10.000	9.833	+	
Bucaramanga, Centroabastos	11.500	11.500	11.500	=		Ibagué, Plaza La 21	9.200	9.200	9.200	=	
Cali, Galería Alameda	12.800	15.000	13.933	+		Medellín, Central Mayorista de Antioquia	13.000	13.500	13.375	=	
Cali, Santa Elena	12.000	13.000	12.667	-		Montería, Mercado del Sur	9.000	9.000	9.000	=	
Cartagena, Bazurto	11.000	11.400	11.200	+		Neiva, Surabastos	8.400	9.200	9.000	+	
Cúcuta, La Nueva Sexta	12.000	12.000	12.000	+		Villavicencio, CAV	9.000	10.000	9.625	+	
Medellín, Central Mayorista de Antioquia	14.500	15.000	14.875	=		Yopal (Casanare)	10.000	10.000	10.000	=	
Palmira (Valle del Cauca)	13.000	13.000	13.000	+		Calamar anillos					
Popayán, Plaza de mercado del barrio Bolívar	13.000	13.400	13.133	-		Bogotá, D.C., Corabastos	34.000	35.000	34.333	+	
Villavicencio, CAV	12.000	12.500	12.167	-		Cali, Galería Alameda	28.000	30.000	28.667	+	

Cuadro 8. Mercados mayoristas. Precios de venta de pescados (continuación)
2023 (14 al 20 de enero)

Productos y mercados	Pesos por kilogramo			
	Mínimo	Máximo	Medio	Tendencia
Calamar anillos (continuación)				
Cali, Santa Elena	33.000	34.500	33.833	+
Medellín, Central Mayorista de Antioquia	40.000	41.500	40.575	-
Tuluá (Valle del Cauca)	22.000	23.800	22.900	+
Calamar blanco entero				
Bogotá, D.C., Corabastos	14.000	14.000	14.000	+
Bogotá, D.C., Paloquemao	16.000	16.500	16.167	+
Cali, Galería Alameda	15.000	16.000	15.667	-
Cali, Santa Elena	17.000	17.500	17.333	-
Palmira (Valle del Cauca)	16.000	17.000	16.375	-
Tuluá (Valle del Cauca)	16.500	18.000	17.250	=
Camarón tigre precocido seco				
Cali, Galería Alameda	33.000	38.000	35.000	=
Cali, Santa Elena	33.600	34.000	33.867	-
Medellín, Central Mayorista de Antioquia	39.800	41.500	40.325	=
Popayán, Plaza de mercado del barrio Bolívar	36.400	36.800	36.600	+
Tuluá (Valle del Cauca)	32.000	35.000	33.500	-
Camarón tití precocido seco				
Armenia, Mercar	34.000	34.000	34.000	=
Bogotá, D.C., Corabastos	33.500	34.500	34.000	-
Bogotá, D.C., Paloquemao	31.000	32.000	31.667	+
Pereira, Mercasa	26.000	28.000	27.000	=
Popayán, Plaza de mercado del barrio Bolívar	23.000	23.600	23.200	+
Santa Marta (Magdalena)	48.000	50.000	48.667	+
Cazuela de mariscos (paquete)				
Bogotá, D.C., Corabastos	15.900	16.000	15.967	-
Bogotá, D.C., Paloquemao	16.000	16.000	16.000	+
Medellín, Central Mayorista de Antioquia	18.000	19.000	18.600	=
Corvina, filete congelado nacional				
Buenaventura (Valle del Cauca)	62.000	65.000	64.000	-
Cali, Galería Alameda	55.000	57.000	56.000	n.d.
Langostino U12				
Cali, Galería Alameda	75.000	80.000	78.333	+
Medellín, Central Mayorista de Antioquia	104.000	108.000	105.750	=
Langostino 16-20				
Cali, Santa Elena	63.000	65.000	64.000	=
Medellín, Central Mayorista de Antioquia	67.000	68.000	67.750	+
Merluza, filete importado				
Armenia, Mercar	29.000	30.000	29.500	+
Cali, Galería Alameda	18.000	18.500	18.167	n.d.
Medellín, Central Mayorista de Antioquia	25.000	26.000	25.575	=
Palmira (Valle del Cauca)	16.500	17.000	16.875	-
Merluza, filete nacional				
Bogotá, D.C., Corabastos	53.000	54.000	53.333	-
Mojarra lora entera congelada				
Armenia, Mercar	17.000	17.000	17.000	=
Barranquilla, Barranquillita	11.700	12.000	11.900	+
Cartagena, Bazurto	10.500	11.500	11.000	-
Mojarra lora entera fresca				
Barranquilla, Barranquillita	10.000	10.000	10.000	=
Montería, Mercado del Sur	9.000	10.000	9.500	+
Sincedejo, Nuevo Mercado	9.500	10.000	9.750	n.d.
Valledupar, Mercado Nuevo	10.000	12.000	11.000	=
Nicuro fresco				
Bogotá, D.C., Plaza Las Flores	10.000	10.400	10.213	-
Tunja, Complejo de Servicios del Sur	14.000	15.000	14.667	=
Palmitos de mar				
Bogotá, D.C., Corabastos	12.800	13.400	13.133	-
Bogotá, D.C., Paloquemao	15.000	15.500	15.167	+
Medellín, Central Mayorista de Antioquia	10.400	11.000	10.700	=
Pargo rojo entera congelado				
Armenia, Mercar	48.000	50.000	49.000	=
Bogotá, D.C., Corabastos	41.000	44.000	42.667	-
Cali, Galería Alameda	30.000	32.000	30.667	=
Cali, Santa Elena	31.500	32.000	31.767	+
Medellín, Central Mayorista de Antioquia	42.000	44.500	43.625	+
Palmira (Valle del Cauca)	29.800	30.500	30.075	+
Pereira, Mercasa	35.000	38.500	37.167	=
Tuluá (Valle del Cauca)	34.000	40.000	37.000	+
Pargo rojo platero				
Buenaventura (Valle del Cauca)	35.000	38.000	36.333	-
Popayán, Plaza de mercado del barrio Bolívar	26.000	27.000	26.667	=
Santa Marta (Magdalena)	39.000	40.000	39.667	-
Pescado cabezas				
Armenia, Mercar	8.000	8.000	8.000	=
Bogotá, D.C., Paloquemao	10.500	10.800	10.600	+
Cali, Galería Alameda	7.000	8.000	7.333	-
Cali, Santa Elena	7.000	8.000	7.500	-
Palmira (Valle del Cauca)	9.000	9.000	9.000	+
Pereira, Mercasa	3.500	3.800	3.633	=
Popayán, Plaza de mercado del barrio Bolívar	6.500	6.700	6.567	=
Róbalo, filete congelado				
Medellín, Central Mayorista de Antioquia	57.000	59.000	58.250	+
Tuluá (Valle del Cauca)	35.000	36.800	35.900	+

Cuadro 8. Mercados mayoristas. Precios de venta de pescados (conclusión) 2023 (14 al 20 de enero)

Productos y mercados	Pesos por kilogramo				Tendencia	Productos y mercados	Pesos por kilogramo				Tendencia
	Mínimo	Máximo	Medio				Mínimo	Máximo	Medio		
Salmón, filete congelado						Tilapia roja entera congelada (continuación)					
Armenia, Mercar	75.000	76.000	75.500	=		Popayán, Plaza de mercado del barrio Bolívar	17.000	17.800	17.267	+	
Bogotá, D.C., Corabastos	64.000	66.000	64.667	+		Santa Marta (Magdalena)	14.000	16.000	15.250	-	
Bogotá, D.C., Paloquemao	68.000	70.000	69.333	+		Tuluá (Valle del Cauca)	16.000	17.000	16.500	-	
Cali, Galería Alameda	60.000	64.000	62.000	=		Tilapia roja entera fresca					
Cali, Santa Elena	60.000	62.000	60.667	-		Arauca (Arauca)	15.000	15.000	15.000	n.d.	
Medellín, Central Mayorista de Antioquia	67.000	70.000	68.950	+		Barranquilla, Barranquillita	13.000	13.000	13.000	=	
Palmira (Valle del Cauca)	65.000	66.000	65.625	+		Bogotá, D.C., Plaza Las Flores	10.000	10.240	10.080	-	
Popayán, Plaza de mercado del barrio Bolívar	55.000	56.000	55.667	=		Bucaramanga, Centroabastos	10.800	11.200	11.020	+	
Sierra entera congelada						Cúcuta, La Nueva Sexta	11.000	11.000	11.000	+	
Bogotá, D.C., Corabastos	22.000	23.000	22.333	+		Florencia (Cauquetá)	16.000	16.000	16.000	-	
Bogotá, D.C., Paloquemao	22.000	22.000	22.000	+		Ibagué, Plaza La 21	11.040	11.200	11.093	=	
Bogotá, D.C., Plaza Las Flores	20.000	22.000	21.000	-		Montería, Mercado del Sur	12.000	12.000	12.000	=	
Buenaventura (Valle del Cauca)	18.000	20.000	18.667	+		Neiva, Surabastos	9.400	10.000	9.850	-	
Cali, Galería Alameda	23.000	26.000	24.667	-		Sincelejo, Nuevo Mercado	12.000	12.000	12.000	n.d.	
Cali, Santa Elena	23.000	24.000	23.333	-		Tunja, Complejo de Servicios del Sur	14.000	15.000	14.667	=	
Cartagena, Bazurto	22.000	23.000	22.333	+		Valledupar, Mercado Nuevo	12.000	13.000	12.250	=	
Medellín, Central Mayorista de Antioquia	27.000	28.500	27.625	=		Villavicencio, CAV	12.000	13.000	12.250	+	
Palmira (Valle del Cauca)	24.000	24.000	24.000	-		Yopal (Casanare)	10.500	10.500	10.500	-	
Pereira, Mercasa	17.000	19.000	18.000	=		Toyo blanco, filete congelado					
Santa Marta (Magdalena)	22.000	26.000	24.000	-		Popayán, Plaza de mercado del barrio Bolívar	13.000	13.600	13.333	+	
Tuluá (Valle del Cauca)	20.000	25.000	22.500	-		Trucha en corte mariposa					
Tilapia, filete congelado						Armenia, Mercar	19.000	20.000	19.500	=	
Bogotá, D.C., Corabastos	19.000	19.500	19.333	-		Bogotá, D.C., Corabastos	20.000	20.000	20.000	-	
Cali, Galería Alameda	18.000	22.000	20.000	-		Bogotá, D.C., Paloquemao	21.000	22.000	21.333	-	
Cali, Santa Elena	18.000	19.000	18.333	-		Bogotá, D.C., Plaza Las Flores	19.000	21.000	20.000	-	
Medellín, Central Mayorista de Antioquia	24.000	26.000	25.375	=		Cali, Galería Alameda	20.000	22.000	21.333	-	
Palmira (Valle del Cauca)	19.500	20.000	19.875	+		Cali, Santa Elena	21.000	22.000	21.667	+	
Popayán, Plaza de mercado del barrio Bolívar	20.000	20.800	20.267	+		Manizales, Centro Galerías	24.000	25.000	24.500	=	
Tuluá (Valle del Cauca)	22.000	22.000	22.000	-		Medellín, Central Mayorista de Antioquia	25.600	26.000	25.800	=	
Tilapia roja entera congelada						Palmira (Valle del Cauca)	20.000	21.500	20.625	+	
Barranquilla, Barranquillita	17.000	18.000	17.667	=		Pereira, Mercasa	22.000	23.000	22.667	=	
Cali, Galería Alameda	16.000	17.000	16.333	=		Popayán, Plaza de mercado del barrio Bolívar	22.000	22.600	22.200	+	
Cali, Santa Elena	13.000	14.000	13.500	=		Tuluá (Valle del Cauca)	20.900	22.000	21.450	+	
Cartagena, Bazurto	11.500	13.000	12.167	-		Trucha entera fresca					
Medellín, Central Mayorista de Antioquia	15.500	16.800	16.025	=		Pasto, El Potrerillo	17.000	17.000	17.000	+	
Palmira (Valle del Cauca)	15.000	15.500	15.250	+							
Pasto, El Potrerillo	14.000	16.000	15.000	+							
Pereira, Mercasa	14.500	15.000	14.667	=							

TENDENCIAS

---	-	+	+++
Variación mayor al -20 %	Variación entre 0 % y -10 %	Variación entre 0 % y 10 %	Variación mayor al 20 %
--	=	++	n. d.
Variación entre -10 % y -20 %	Variación igual a 0 %	Variación entre 10 % y 20 %	No determinado

Cuadro 9. Mercados mayoristas. Precios de venta de productos procesados 2023 (14 al 20 de enero)

Productos y mercados	Pesos por kilogramo				Tendencia	Productos y mercados	Pesos por kilogramo				Tendencia
	Mínimo	Máximo	Medio				Mínimo	Máximo	Medio		
Aceite de palma						Arveja enlatada (continuación)					
Armenia, Mercar	10.417	10.533	10.475		=	Pereira, Mercasa	10.458	10.983	10.721		=
Cúcuta, Cenabastos	8.000	8.167	8.111		+	Valledupar, Mercado Nuevo	9.722	10.000	9.861		n.d.
Cúcuta, La Nueva Sexta	7.083	7.167	7.111		+	Avena en hojuelas					
Medellín, Central Mayorista de Antioquia	9.611	9.815	9.706		+	Armenia, Mercar	10.417	10.833	10.625		=
Montería, Mercado del Sur	6.806	7.222	7.118		=	Bogotá, D.C., Corabastos	8.539	8.642	8.608		-
Aceite girasol						Bogotá, D.C., Plaza España	8.374	8.693	8.553		-
Barranquilla, Barranquillita	15.417	15.483	15.442		+	Bucaramanga, Centroabastos	7.850	8.148	8.008		=
Barranquilla, Granabastos	15.417	15.667	15.552		-	Bucaramanga, Mercados del centro	8.848	9.156	9.019		+
Cartagena, Bazurto	14.815	15.556	15.216		+	Cali, La Floresta	11.042	11.458	11.181		+
Medellín, Central Mayorista de Antioquia	15.167	15.500	15.352		+	Cali, Santa Elena	10.938	11.042	11.007		=
Montería, Mercado del Sur	13.889	15.741	15.093		=	Cali, Siloé	11.042	11.458	11.181		=
Santa Marta (Magdalena)	16.056	17.222	16.611		-	Cartagena, Bazurto	10.208	10.406	10.274		=
Valledupar, Mercado Nuevo	14.583	15.000	14.750		+	Cúcuta, Cenabastos	7.716	8.745	8.162		-
Aceite soya						Cúcuta, La Nueva Sexta	8.333	8.745	8.505		+
Bogotá, D.C., Corabastos	10.250	10.333	10.306		n.d.	Ibagué, Plaza La 21	8.241	8.611	8.426		=
Bogotá, D.C., Paloquemao	10.400	10.600	10.533		-	Medellín, Central Mayorista de Antioquia	8.662	9.265	8.898		+
Bogotá, D.C., Plaza España	11.100	11.333	11.228		+	Medellín, Plaza Minorista "José María Villa"	8.662	9.265	8.972		-
Bogotá, D.C., Plaza Las Flores	10.167	10.833	10.444		-	Neiva, Surabastos	9.774	10.494	9.954		+
Aceite vegetal mezcla						Palmira (Valle del Cauca)	11.005	11.125	11.065		+
Armenia, Mercar	12.342	12.500	12.421		=	Pamplona (Norte de Santander)	7.922	8.745	8.436		=
Barranquilla, Barranquillita	9.625	9.667	9.653		+	Popayán, Plaza de mercado del barrio Bolívar	11.574	11.921	11.806		=
Barranquilla, Granabastos	9.233	9.425	9.310		-	Tuluá (Valle del Cauca)	8.895	9.079	8.987		n.d.
Bucaramanga, Centroabastos	9.074	10.370	9.745		-	Villavicencio, CAV	8.333	9.010	8.740		-
Bucaramanga, Mercados del centro	11.250	12.333	11.792		=	Avena molida					
Buenaventura (Valle del Cauca)	9.883	11.058	10.532		-	Barranquilla, Granabastos	9.948	10.208	10.078		-
Cali, La Floresta	11.500	13.167	12.306		=	Bogotá, D.C., Corabastos	8.539	8.642	8.608		-
Cali, Santa Elena	11.000	12.000	11.472		=	Bogotá, D.C., Plaza España	8.374	8.693	8.553		-
Cali, Siloé	11.333	12.500	11.917		=	Cali, La Floresta	10.938	11.042	11.007		+
Cartago (Valle del Cauca)	12.870	13.139	12.991		+	Cali, Santa Elena	10.417	10.938	10.764		=
Florencia (Caquetá)	8.000	8.833	8.554		-	Cali, Siloé	11.042	11.458	11.181		=
Ibagué, Plaza La 21	10.083	10.333	10.194		+	Ibagué, Plaza La 21	8.241	8.611	8.457		+
Manizales, Centro Galerías	10.833	11.667	11.278		+	Neiva, Surabastos	9.774	10.494	9.954		+
Medellín, Central Mayorista de Antioquia	10.067	10.458	10.194		+	Palmira (Valle del Cauca)	11.005	11.125	11.065		+
Medellín, Plaza Minorista "José María Villa"	10.000	10.167	10.077		-	Popayán, Plaza de mercado del barrio Bolívar	11.574	11.921	11.806		=
Neiva, Surabastos	9.250	9.667	9.458		+	Sincelejo, Nuevo Mercado	8.854	9.375	9.193		-
Palmira (Valle del Cauca)	11.875	12.300	12.043		+	Tuluá (Valle del Cauca)	10.150	10.333	10.242		=
Pamplona (Norte de Santander)	8.750	8.833	8.778		=	Valledupar, Mercado Nuevo	8.542	9.063	8.785		+
Pereira, Mercasa	11.275	11.392	11.333		=	Villavicencio, CAV	10.000	10.333	10.148		+
Popayán, Plaza de mercado del barrio Bolívar	8.500	8.750	8.617		+	Azúcar morena					
Santa Marta (Magdalena)	10.500	10.608	10.569		+	Bogotá, D.C., Plaza España	4.872	5.200	5.084		-
Sincelejo, Nuevo Mercado	7.963	8.056	8.009		-	Cali, La Floresta	4.640	4.800	4.693		-
Tuluá (Valle del Cauca)	13.889	14.484	14.252		++	Cali, Santa Elena	4.400	4.400	4.400		+
Valledupar, Mercado Nuevo	9.167	9.500	9.389		=	Cali, Siloé	4.480	4.640	4.533		+
Villavicencio, CAV	11.700	12.483	12.097		n.d.	Cartago (Valle del Cauca)	4.740	5.018	4.883		-
Arveja enlatada						Ibagué, Plaza La 21	4.640	4.720	4.667		+
Medellín, Central Mayorista de Antioquia	8.800	9.806	9.278		+	Medellín, Central Mayorista de Antioquia	4.640	4.880	4.723		+
Medellín, Plaza Minorista "José María Villa"	10.347	10.486	10.422		-	Medellín, Plaza Minorista "José María Villa"	4.464	4.600	4.524		-

Cuadro 9. Mercados mayoristas. Precios de venta de productos procesados (continuación)
2023 (14 al 20 de enero)

Productos y mercados	Pesos por kilogramo				Tendencia	Productos y mercados	Pesos por kilogramo				Tendencia
	Mínimo	Máximo	Medio				Mínimo	Máximo	Medio		
Azúcar morena (continuación)						Café instantáneo					
Pamplona (Norte de Santander)	4.560	5.080	4.760	=		Barranquilla, Barranquillita	115.196	116.176	115.752	+	
Tuluá (Valle del Cauca)	4.840	5.144	5.001	+		Barranquilla, Granabastos	114.706	116.176	115.441	+	
Villavicencio, CAV	5.040	5.240	5.140	-		Bogotá, D.C., Corabastos	125.490	127.451	126.422	+	
Azúcar refinada						Bogotá, D.C., Plaza España	125.490	130.392	127.451	-	
Barranquilla, Barranquillita	4.720	4.800	4.773	=		Buenaventura (Valle del Cauca)	145.098	146.078	145.588	+	
Barranquilla, Granabastos	4.800	4.840	4.810	-		Cali, La Floresta	175.000	179.167	177.778	+	
Bucaramanga, Centroabastos	4.816	5.100	4.985	=		Cali, Santa Elena	156.863	160.131	157.952	+	
Bucaramanga, Mercados del centro	4.800	4.960	4.853	-		Cali, Siloé	183.333	187.500	186.111	+	
Cartagena, Bazurto	4.640	5.600	5.227	+		Cartagena, Bazurto	117.647	121.471	119.739	+	
Cúcuta, Cenabastos	4.400	4.720	4.573	-		Cartago (Valle del Cauca)	149.583	160.000	155.417	-	
Ibagué, Plaza La 21	4.640	4.720	4.680	=		Cúcuta, Cenabastos	129.902	138.235	134.069	+	
Medellín, Central Mayorista de Antioquia	4.620	4.880	4.716	+		Florencia (Caquetá)	122.353	131.275	126.814	=	
Montería, Mercado del Sur	4.120	4.120	4.120	=		Medellín, Central Mayorista de Antioquia	141.176	150.327	144.673	-	
Neiva, Surabastos	4.200	4.300	4.250	+		Medellín, Plaza Minorista "José María Villa"	146.078	148.235	147.353	-	
Pamplona (Norte de Santander)	4.520	4.600	4.573	=		Neiva, Surabastos	105.882	114.706	110.907	-	
Santa Marta (Magdalena)	4.640	4.720	4.688	+		Palmira (Valle del Cauca)	173.137	174.118	173.676	+	
Valledupar, Mercado Nuevo	4.600	4.640	4.613	=		Pamplona (Norte de Santander)	123.529	126.471	125.490	=	
Villavicencio, CAV	5.040	5.224	5.116	=		Santa Marta (Magdalena)	126.225	127.093	126.596	-	
Azúcar sulfitada						Sincelejo, Nuevo Mercado	116.667	120.588	117.941	-	
Armenia, Mercar	4.600	4.670	4.635	+		Tuluá (Valle del Cauca)	148.366	156.209	153.529	+	
Barranquilla, Barranquillita	3.960	4.040	4.000	+		Valledupar, Mercado Nuevo	137.255	137.255	137.255	=	
Barranquilla, Granabastos	4.000	4.040	4.010	+		Café molido					
Bogotá, D.C., Corabastos	4.240	4.320	4.287	n.d.		Armenia, Mercar	35.000	36.000	35.500	=	
Bogotá, D.C., Paloquemao	5.120	5.280	5.173	-		Barranquilla, Barranquillita	33.875	33.983	33.928	+	
Bogotá, D.C., Plaza España	4.572	4.760	4.677	-		Barranquilla, Granabastos	33.667	33.917	33.796	+	
Bucaramanga, Centroabastos	4.200	4.280	4.240	=		Bogotá, D.C., Plaza España	32.000	32.833	32.444	-	
Bucaramanga, Mercados del centro	4.200	4.300	4.250	=		Bucaramanga, Centroabastos	33.808	34.417	34.042	=	
Buenaventura (Valle del Cauca)	4.360	4.380	4.370	-		Bucaramanga, Mercados del centro	28.750	29.167	28.972	=	
Cali, La Floresta	4.000	4.100	4.067	-		Cali, La Floresta	32.400	32.800	32.533	+	
Cali, Santa Elena	3.960	4.000	3.987	-		Cali, Santa Elena	32.560	32.800	32.640	+	
Cali, Siloé	4.100	4.200	4.133	=		Cali, Siloé	32.560	32.800	32.720	+	
Cartagena, Bazurto	3.980	4.040	4.007	-		Cartagena, Bazurto	32.500	33.400	32.967	=	
Cartago (Valle del Cauca)	4.200	4.420	4.307	+		Cartago (Valle del Cauca)	33.032	33.320	33.169	+	
Ibagué, Plaza La 21	4.120	4.120	4.120	=		Cúcuta, Cenabastos	33.833	35.000	34.278	-	
Manizales, Centro Galerías	4.260	4.320	4.293	=		Florencia (Caquetá)	33.800	34.208	34.025	=	
Medellín, Central Mayorista de Antioquia	4.070	4.224	4.158	+		Ibagué, Plaza La 21	31.600	31.800	31.667	=	
Palmira (Valle del Cauca)	4.000	4.040	4.010	-		Manizales, Centro Galerías	28.000	28.400	28.200	=	
Popayán, Plaza de mercado del barrio Bolívar	3.920	3.964	3.948	=		Medellín, Central Mayorista de Antioquia	30.222	31.889	30.744	+	
Santa Marta (Magdalena)	4.060	4.100	4.087	+		Montería, Mercado del Sur	29.000	30.000	29.500	=	
Sincelejo, Nuevo Mercado	4.000	4.100	4.035	-		Neiva, Surabastos	33.667	37.000	35.167	+	
Tuluá (Valle del Cauca)	4.052	4.200	4.104	+		Palmira (Valle del Cauca)	32.712	32.880	32.788	+	
Valledupar, Mercado Nuevo	4.000	4.100	4.067	=		Popayán, Plaza de mercado del barrio Bolívar	27.680	28.000	27.840	+	
Villavicencio, CAV	4.400	4.540	4.447	=		Santa Marta (Magdalena)	32.400	35.000	33.785	-	
Bocadillo veleño						Sincelejo, Nuevo Mercado	35.667	36.833	36.125	-	
Bogotá, D.C., Corabastos	367	375	369	-		Tuluá (Valle del Cauca)	32.480	33.840	33.159	+	
Bogotá, D.C., Paloquemao	356	367	363	-		Valledupar, Mercado Nuevo	31.333	33.000	32.000	+	
Cúcuta, Cenabastos	333	361	352	+		Villavicencio, CAV	31.111	32.000	31.407	-	
Cúcuta, La Nueva Sexta	344	361	356	+		Chocolate amargo					
Villavicencio, CAV	319	389	349	+		Armenia, Mercar	28.750	29.167	28.958	=	
						Buenaventura (Valle del Cauca)	26.268	26.400	26.316	+	

Cuadro 9. Mercados mayoristas. Precios de venta de productos procesados (continuación)
2023 (14 al 20 de enero)

Productos y mercados	Pesos por kilogramo				Tendencia	Productos y mercados	Pesos por kilogramo				Tendencia
	Mínimo	Máximo	Medio				Mínimo	Máximo	Medio		
Chocolate amargo (continuación)						Fécula de maíz (continuación)					
Cali, La Floresta	28.400	28.800	28.533		+	Medellín, Central Mayorista de Antioquia	20.164	20.395	20.252		+
Cali, Santa Elena	28.000	28.400	28.133		+	Montería, Mercado del Sur	20.000	22.222	21.389		+
Cali, Siloé	28.800	29.000	28.867		+	Neiva, Surabastos	21.053	25.263	22.456		+
Cartago (Valle del Cauca)	26.400	26.600	26.493		-	Popayán, Plaza de mercado del barrio Bolívar	19.408	19.658	19.535		+
Ibagué, Plaza La 21	29.200	29.600	29.333		=	Santa Marta (Magdalena)	23.486	23.611	23.560		+
Manizales, Centro Galerías	28.400	28.800	28.600		=						
Medellín, Central Mayorista de Antioquia	25.080	25.224	25.152		+	Frijol enlatado					
Medellín, Plaza Minorista "José María Villa"	25.020	25.200	25.075		-	Medellín, Central Mayorista de Antioquia	13.362	16.062	14.614		+
Palmira (Valle del Cauca)	27.600	27.680	27.620		-	Medellín, Plaza Minorista "José María Villa"	13.039	13.362	13.156		-
Popayán, Plaza de mercado del barrio Bolívar	26.544	26.720	26.632		=	Galletas dulces redondas con crema					
Tuluá (Valle del Cauca)	26.600	28.120	27.325		-	Barranquilla, Barranquillita	15.944	17.570	16.774		+
Chocolate dulce						Barranquilla, Granabastos	16.968	17.269	17.118		+
Barranquilla, Barranquillita	15.950	16.000	15.977		-	Bogotá, D.C., Plaza España	16.315	17.078	16.687		+
Barranquilla, Granabastos	18.000	19.000	18.575		+	Bucaramanga, Centroabastos	18.921	19.096	19.008		+
Bogotá, D.C., Corabastos	15.333	15.517	15.450		+	Bucaramanga, Mercados del centro	17.370	17.577	17.473		+
Bogotá, D.C., Plaza España	15.208	15.792	15.492		+	Cartagena, Bazurto	15.833	16.667	16.333		-
Bucaramanga, Centroabastos	13.120	14.000	13.707		-	Cúcuta, Cenabastos	17.060	17.370	17.163		-
Bucaramanga, Mercados del centro	12.880	13.000	12.960		-	Cúcuta, La Nueva Sexta	17.370	17.577	17.439		-
Cartagena, Bazurto	19.000	20.000	19.500		+	Ibagué, Plaza La 21	16.500	16.667	16.611		+
Cúcuta, Cenabastos	15.958	16.583	16.264		-	Pamplona (Norte de Santander)	17.370	17.577	17.439		=
Cúcuta, La Nueva Sexta	18.000	18.400	18.133		-	Santa Marta (Magdalena)	16.514	16.667	16.593		-
Florencia (Caquetá)	15.200	17.354	16.340		-	Sincelejo, Nuevo Mercado	15.694	16.111	15.955		-
Ibagué, Plaza La 21	16.200	16.400	16.267		+	Galletas saladas					
Montería, Mercado del Sur	18.500	19.000	18.875		-	Armenia, Mercar	18.889	19.333	19.111		=
Neiva, Surabastos	15.542	17.000	16.344		=	Barranquilla, Barranquillita	10.644	10.814	10.739		+
Pamplona (Norte de Santander)	13.500	15.167	14.556		=	Barranquilla, Granabastos	10.795	11.231	10.985		+
Santa Marta (Magdalena)	17.458	17.583	17.532		-	Bogotá, D.C., Corabastos	13.472	13.750	13.657		-
Sincelejo, Nuevo Mercado	17.800	19.200	18.375		=	Bogotá, D.C., Plaza España	13.806	14.167	13.977		-
Valledupar, Mercado Nuevo	15.000	16.800	15.933		+	Bucaramanga, Centroabastos	14.306	14.833	14.546		=
Villavicencio, CAV	16.500	17.100	16.736		+	Bucaramanga, Mercados del centro	13.333	13.611	13.519		=
Chocolate instantáneo						Buenaventura (Valle del Cauca)	13.708	14.167	13.921		+
Medellín, Central Mayorista de Antioquia	27.366	28.248	27.746		+	Cali, La Floresta	14.713	15.301	15.105		+
Color (bolsita)						Cali, Santa Elena	14.583	15.278	14.815		+
Ibagué, Plaza La 21	25.600	26.000	25.733		-	Cali, Siloé	14.583	15.278	15.046		=
Medellín, Central Mayorista de Antioquia	19.048	20.833	19.881		+	Cartagena, Bazurto	10.606	11.364	10.843		+
Medellín, Plaza Minorista "José María Villa"	19.048	19.643	19.256		-	Cartago (Valle del Cauca)	14.028	14.236	14.120		-
Neiva, Surabastos	19.000	21.000	19.750		-	Cúcuta, Cenabastos	13.611	14.306	14.028		=
Pereira, Mercasa	24.792	25.188	24.990		=	Cúcuta, La Nueva Sexta	10.606	11.080	10.890		+
Fécula de maíz						Florencia (Caquetá)	14.444	14.514	14.477		-
Armenia, Mercar	13.500	13.500	13.500		=	Ibagué, Plaza La 21	13.750	14.306	13.981		+
Barranquilla, Barranquillita	23.111	23.208	23.157		=	Manizales, Centro Galerías	14.333	14.833	14.630		-
Barranquilla, Granabastos	23.014	23.333	23.149		+	Medellín, Central Mayorista de Antioquia	12.377	13.722	13.041		+
Bogotá, D.C., Corabastos	20.987	21.316	21.162		+	Medellín, Plaza Minorista "José María Villa"	11.999	12.283	12.117		+
Bucaramanga, Centroabastos	20.395	21.316	20.921		=	Montería, Mercado del Sur	10.417	10.758	10.597		=
Bucaramanga, Mercados del centro	21.053	21.184	21.140		-	Neiva, Surabastos	14.444	15.972	15.324		-
Cúcuta, Cenabastos	22.917	24.306	23.380		-	Palmira (Valle del Cauca)	15.678	15.960	15.837		+
						Pamplona (Norte de Santander)	11.653	13.065	12.476		=

Cuadro 9. Mercados mayoristas. Precios de venta de productos procesados (continuación)
2023 (14 al 20 de enero)

Productos y mercados	Pesos por kilogramo				Tendencia	Productos y mercados	Pesos por kilogramo				Tendencia
	Mínimo	Máximo	Medio				Mínimo	Máximo	Medio		
Galletas saladas (continuación)						Harina de trigo (continuación)					
Pereira, Mercasa	15.671	16.268	15.975		++	Cúcuta, La Nueva Sexta	4.000	4.100	4.033		=
Popayán, Plaza de mercado del barrio Bolívar	13.750	14.167	13.935		+	Florencia (Cauquetá)	3.984	4.040	4.008		+
Santa Marta (Magdalena)	10.701	15.972	13.356		-	Ibagué, Plaza La 21	3.472	3.584	3.520		-
Sincelejo, Nuevo Mercado	10.265	10.511	10.384		+	Manizales, Centro Galerías	3.440	3.600	3.540		=
Tuluá (Valle del Cauca)	13.722	14.236	14.042		+	Medellín, Central Mayorista de Antioquia	4.480	4.720	4.558		+
Valledupar, Mercado Nuevo	10.038	10.227	10.133		=	Medellín, Plaza Minorista "José María Villa"	4.320	4.640	4.470		+
Villavicencio, CAV	10.606	10.909	10.770		+	Montería, Mercado del Sur	3.600	3.760	3.680		-
Gelatina						Neiva, Surabastos	3.760	3.760	3.760		n.d.
Barranquilla, Barranquillita	27.344	28.177	27.760		+	Palmira (Valle del Cauca)	4.480	4.600	4.536		+
Barranquilla, Granabastos	27.604	29.167	28.385		+	Pamplona (Norte de Santander)	3.700	3.800	3.767		=
Bogotá, D.C., Corabastos	25.000	26.042	25.521		-	Pasto, El Potrerillo	3.520	3.600	3.560		+
Bogotá, D.C., Plaza España	28.333	30.000	28.993		+	Pereira, Mercasa	4.200	4.330	4.260		=
Bucaramanga, Centroabastos	27.083	29.792	28.767		=	Popayán, Plaza de mercado del barrio Bolívar	4.120	4.160	4.136		+
Bucaramanga, Mercados del centro	22.917	23.438	23.264		=	Santa Marta (Magdalena)	3.392	3.440	3.413		+
Buenaventura (Valle del Cauca)	25.000	26.875	25.972		+	Sincelejo, Nuevo Mercado	3.340	3.680	3.433		+
Cali, La Floresta	29.167	30.208	29.514		=	Tuluá (Valle del Cauca)	3.240	3.448	3.323		-
Cali, Santa Elena	27.604	28.646	27.951		=	Valledupar, Mercado Nuevo	3.583	3.667	3.639		+
Cali, Siloé	27.604	28.646	28.299		=	Villavicencio, CAV	3.825	4.000	3.931		+
Cartago (Valle del Cauca)	26.771	27.708	27.292		-	Harina precocida de maíz					
Cúcuta, Cenabastos	26.563	27.083	26.736		+	Arauca (Arauca)	4.583	4.750	4.667		-
Cúcuta, La Nueva Sexta	25.521	26.563	26.042		=	Armenia, Mercar	4.667	4.750	4.708		=
Ibagué, Plaza La 21	25.833	26.250	26.111		-	Barranquilla, Barranquillita	4.108	4.175	4.144		+
Manizales, Centro Galerías	27.500	28.646	27.813		+	Barranquilla, Granabastos	3.833	4.083	3.958		=
Medellín, Central Mayorista de Antioquia	24.479	26.563	25.573		+	Bogotá, D.C., Corabastos	4.833	5.000	4.889		-
Neiva, Surabastos	32.813	34.896	33.854		+	Bogotá, D.C., Paloquemao	4.667	4.750	4.694		-
Palmira (Valle del Cauca)	28.125	29.115	28.711		+	Bogotá, D.C., Plaza España	4.500	4.833	4.644		-
Pamplona (Norte de Santander)	26.042	26.563	26.389		=	Bucaramanga, Centroabastos	4.375	4.583	4.486		=
Pasto, El Potrerillo	27.604	28.646	28.385		+	Bucaramanga, Mercados del centro	3.583	3.750	3.694		-
Pereira, Mercasa	27.500	29.500	28.500		=	Buenaventura (Valle del Cauca)	4.160	4.240	4.200		+
Popayán, Plaza de mercado del barrio Bolívar	26.354	26.563	26.424		-	Cali, La Floresta	4.583	4.833	4.667		+
Santa Marta (Magdalena)	22.083	22.656	22.378		-	Cali, Santa Elena	4.320	4.480	4.373		+
Tuluá (Valle del Cauca)	27.000	27.708	27.247		+	Cali, Siloé	4.417	4.583	4.472		+
Valledupar, Mercado Nuevo	26.042	26.042	26.042		=	Cartagena, Bazurto	4.583	4.833	4.694		-
Harina de trigo						Cartago (Valle del Cauca)	4.640	4.832	4.752		-
Armenia, Mercar	3.600	3.680	3.640		=	Cúcuta, Cenabastos	4.400	4.500	4.467		+
Barranquilla, Barranquillita	3.370	3.424	3.400		+	Cúcuta, La Nueva Sexta	4.300	4.300	4.300		=
Barranquilla, Granabastos	3.440	3.502	3.471		+	Ibagué, Plaza La 21	4.000	4.042	4.014		-
Bogotá, D.C., Paloquemao	3.880	4.000	3.933		+	Manizales, Centro Galerías	4.500	4.800	4.700		-
Bogotá, D.C., Plaza España	3.760	3.880	3.801		+	Montería, Mercado del Sur	4.667	5.208	4.906		-
Bucaramanga, Centroabastos	4.500	4.544	4.521		=	Neiva, Surabastos	4.167	4.417	4.292		-
Bucaramanga, Mercados del centro	4.480	4.640	4.560		+	Palmira (Valle del Cauca)	5.000	5.108	5.065		-
Buenaventura (Valle del Cauca)	3.200	3.360	3.253		+	Pamplona (Norte de Santander)	4.200	4.300	4.250		=
Cali, La Floresta	4.400	4.600	4.533		+	Pasto, El Potrerillo	4.000	4.240	4.060		+
Cali, Santa Elena	4.320	4.400	4.347		=	Pereira, Mercasa	4.352	4.670	4.511		=
Cali, Siloé	4.400	4.560	4.507		=	Popayán, Plaza de mercado del barrio Bolívar	4.400	4.512	4.461		=
Cartagena, Bazurto	3.720	3.760	3.740		n.d.	Santa Marta (Magdalena)	2.917	3.000	2.958		n.d.
Cartago (Valle del Cauca)	3.264	3.496	3.363		-	Sincelejo, Nuevo Mercado	4.500	4.600	4.556		-
Cúcuta, Cenabastos	4.000	4.200	4.100		=	Tuluá (Valle del Cauca)	4.536	4.832	4.688		+
						Valledupar, Mercado Nuevo	3.917	3.958	3.931		=
						Villavicencio, CAV	4.279	4.667	4.482		=

Cuadro 9. Mercados mayoristas. Precios de venta de productos procesados (continuación)
2023 (14 al 20 de enero)

Productos y mercados	Pesos por kilogramo				Tendencia	Productos y mercados	Pesos por kilogramo				Tendencia
	Mínimo	Máximo	Medio				Mínimo	Máximo	Medio		
Jugo de frutas						Lomitos de atún en lata (continuación)					
Barranquilla, Barranquillita	7.984	8.047	8.018		+	Neiva, Surabastos	29.412	35.294	32.016		-
Barranquilla, Granabastos	10.078	10.543	10.329		+	Palmira (Valle del Cauca)	32.353	32.647	32.494		+
Bucaramanga, Centroabastos	7.907	8.760	8.333		=	Pamplona (Norte de Santander)	29.118	30.882	29.722		=
Cartagena, Bazurto	7.876	8.372	8.052		-	Pereira, Mercasa	35.640	36.726	36.328		=
Santa Marta (Magdalena)	7.643	7.829	7.736		+	Popayán, Plaza de mercado del barrio Bolívar	30.833	30.952	30.913		-
Sincelejo, Nuevo Mercado	7.442	8.372	7.853		-	Santa Marta (Magdalena)	23.689	24.020	23.856		-
Valledupar, Mercado Nuevo	7.752	7.752	7.752		+	Tuluá (Valle del Cauca)	30.551	34.816	32.042		+
						Villavicencio, CAV	29.338	30.588	30.167		+
Jugo instantáneo (sobre)						Maíz enlatado					
Armenia, Mercar	30.000	30.000	30.000		=	Medellín, Central Mayorista de Antioquia	18.725	19.373	19.061		+
Barranquilla, Barranquillita	25.000	25.278	25.093		-						
Barranquilla, Granabastos	25.000	25.278	25.093		=	Manteca					
Bogotá, D.C., Corabastos	30.000	31.111	30.741		+	Armenia, Mercar	10.000	10.000	10.000		=
Bogotá, D.C., Paloquemao	32.222	33.333	32.685		-	Bogotá, D.C., Corabastos	8.867	9.067	8.933		n.d.
Bogotá, D.C., Plaza España	28.333	29.444	28.796		-	Bogotá, D.C., Plaza España	9.253	9.900	9.496		++
Buenaventura (Valle del Cauca)	30.278	30.556	30.463		+	Bogotá, D.C., Plaza Las Flores	8.467	8.733	8.578		-
Cali, La Floresta	27.778	29.167	28.704		=	Buenaventura (Valle del Cauca)	9.650	9.750	9.700		-
Cali, Santa Elena	27.778	28.333	27.963		+	Cartago (Valle del Cauca)	9.190	9.300	9.230		-
Cali, Siloé	27.778	29.167	28.704		=	Cúcuta, Cenabastos	11.083	12.083	11.583		=
Cartagena, Bazurto	28.611	31.944	29.907		+	Florencia (Cauquetá)	11.000	12.100	11.560		-
Cartago (Valle del Cauca)	29.167	29.444	29.259		+	Ibagué, Plaza La 21	10.000	10.300	10.167		=
Ibagué, Plaza La 21	29.722	30.000	29.907		-	Manizales, Centro Galerías	13.000	13.200	13.067		+
Medellín, Central Mayorista de Antioquia	23.611	24.444	24.028		-	Neiva, Surabastos	11.000	11.600	11.275		+
Medellín, Plaza Minorista "José María Villa"	23.611	27.222	25.069		+	Palmira (Valle del Cauca)	13.900	14.220	14.018		+
Montería, Mercado del Sur	29.167	29.167	29.167		=	Pamplona (Norte de Santander)	12.000	13.500	12.917		=
Palmira (Valle del Cauca)	29.167	29.167	29.167		+	Popayán, Plaza de mercado del barrio Bolívar	8.600	8.790	8.663		=
Pasto, El Potrerillo	29.167	31.944	30.278		=	Tuluá (Valle del Cauca)	12.790	13.200	12.995		+
Popayán, Plaza de mercado del barrio Bolívar	25.556	25.833	25.741		+						
Santa Marta (Magdalena)	29.444	30.833	30.278		-	Margarina					
Sincelejo, Nuevo Mercado	28.333	29.167	28.889		-	Armenia, Mercar	20.000	21.000	20.500		=
Tuluá (Valle del Cauca)	28.611	29.444	29.074		+	Barranquilla, Barranquillita	15.833	15.917	15.861		+
Valledupar, Mercado Nuevo	27.778	31.944	29.630		+	Barranquilla, Granabastos	14.333	15.833	15.021		+
Villavicencio, CAV	27.778	29.722	29.028		+	Bogotá, D.C., Corabastos	13.500	13.700	13.567		n.d.
						Bogotá, D.C., Plaza España	13.600	14.100	13.897		+
Lomitos de atún en lata						Bucaramanga, Centroabastos	16.080	16.800	16.373		+
Armenia, Mercar	37.381	37.574	37.478		=	Bucaramanga, Mercados del centro	14.800	15.200	15.000		=
Bogotá, D.C., Corabastos	30.882	31.250	31.127		+	Buenaventura (Valle del Cauca)	23.600	23.860	23.730		-
Bogotá, D.C., Plaza España	30.576	31.618	31.189		-	Cali, La Floresta	26.500	27.000	26.667		+
Bucaramanga, Centroabastos	34.598	36.012	35.305		+	Cali, Siloé	25.600	26.000	25.867		=
Bucaramanga, Mercados del centro	29.412	30.025	29.616		+	Ibagué, Plaza La 21	15.600	15.800	15.700		=
Buenaventura (Valle del Cauca)	37.357	37.435	37.387		=	Manizales, Centro Galerías	15.200	16.000	15.533		+
Cali, La Floresta	29.412	30.025	29.616		+	Medellín, Central Mayorista de Antioquia	14.250	14.890	14.625		+
Cali, Santa Elena	30.637	30.760	30.719		-	Medellín, Plaza Minorista "José María Villa"	15.000	15.210	15.090		-
Cali, Siloé	29.412	29.657	29.493		=	Neiva, Surabastos	13.000	14.167	13.625		-
Cartago (Valle del Cauca)	34.118	34.816	34.375		+	Palmira (Valle del Cauca)	27.000	27.300	27.165		+
Cúcuta, Cenabastos	31.250	31.373	31.291		+	Pamplona (Norte de Santander)	13.800	14.400	14.200		=
Cúcuta, La Nueva Sexta	29.779	30.637	30.163		+	Pereira, Mercasa	21.360	22.333	21.847		=
Medellín, Central Mayorista de Antioquia	34.191	35.294	34.583		+	Popayán, Plaza de mercado del barrio Bolívar	21.500	22.000	21.740		+
Medellín, Plaza Minorista "José María Villa"	32.230	32.843	32.601		+						
Montería, Mercado del Sur	34.118	35.294	34.706		=						

Cuadro 9. Mercados mayoristas. Precios de venta de productos procesados (continuación)
2023 (14 al 20 de enero)

Productos y mercados	Pesos por kilogramo				Tendencia	Productos y mercados	Pesos por kilogramo				Tendencia
	Mínimo	Máximo	Medio				Mínimo	Máximo	Medio		
Margarina (continuación)						Panela cuadrada morena					
Santa Marta (Magdalena)	16.667	17.333	17.028	-		Ancuya (Nariño)	2.800	3.000	2.900	-	
Tuluá (Valle del Cauca)	28.023	29.330	28.516	++		Bogotá, D.C., Corabastos	3.250	3.300	3.267	-	
Villavicencio, CAV	14.190	14.620	14.403	+		Bogotá, D.C., Plaza España	3.400	3.550	3.467	+	
Mayonesa doy pack						Bogotá, D.C., Plaza Las Flores	3.350	3.450	3.383	+	
Armenia, Mercar	11.111	11.111	11.111	=		Bucaramanga, Centroabastos	4.000	4.100	4.064	=	
Barranquilla, Granabastos	11.111	11.917	11.444	-		Bucaramanga, Mercados del centro	3.867	4.000	3.911	=	
Bucaramanga, Centroabastos	11.979	13.650	12.788	=		Caparrapí (Cundinamarca)	2.750	2.800	2.775	+	
Bucaramanga, Mercados del centro	12.167	12.333	12.278	=		Charalá (Santander)	3.125	3.125	3.125	=	
Buenaventura (Valle del Cauca)	18.333	18.772	18.509	-		Consacá (Nariño)	3.000	3.000	3.000	-	
Cali, La Floresta	13.056	13.333	13.148	+		Cúcuta, Cenabastos	3.472	3.571	3.522	+	
Cali, Santa Elena	12.500	12.778	12.593	+		Cúcuta, La Nueva Sexta	3.175	3.472	3.323	-	
Cali, Siloé	13.333	13.333	13.333	=		Florencia (Caquetá)	3.733	3.900	3.794	+	
Cartagena, Bazurto	15.833	16.667	16.361	+		Güepsa (Santander)	2.300	2.400	2.350	-	
Cartago (Valle del Cauca)	14.792	15.451	15.174	+		Moniquirá (Boyacá)	2.350	2.400	2.375	-	
Cúcuta, Cenabastos	9.804	10.294	10.033	+		Montería, Mercado del Sur	2.429	2.571	2.536	-	
Cúcuta, La Nueva Sexta	9.608	9.804	9.739	-		Neiva, Surabastos	3.800	3.900	3.875	-	
Ibagué, Plaza La 21	13.000	13.500	13.333	=		Nocaima (Cundinamarca)	2.900	3.000	2.919	+	
Manizales, Centro Galerías	15.000	15.278	15.093	++		Pamplona (Norte de Santander)	3.324	3.324	3.324	=	
Medellín, Central Mayorista de Antioquia	19.364	19.737	19.507	+		Pasto, El Potrerillo	3.200	3.360	3.270	+	
Palmira (Valle del Cauca)	12.361	12.667	12.535	+		Popayán, Plaza de mercado del barrio Bolívar	4.167	4.250	4.222	=	
Pereira, Mercasa	8.933	9.765	9.233	=		San Gil (Santander)	2.900	3.000	2.967	+	
Popayán, Plaza de mercado del barrio Bolívar	18.202	23.465	20.870	=		Sandoná (Nariño)	3.000	3.000	3.000	=	
Santa Marta (Magdalena)	12.092	12.222	12.168	-		Santana (Boyacá)	2.300	2.400	2.362	-	
Sincelejo, Nuevo Mercado	12.674	15.938	14.332	+		Tuluá (Valle del Cauca)	4.208	4.292	4.240	+	
Tuluá (Valle del Cauca)	15.448	22.990	18.764	+++		Vélez (Santander)	2.300	2.400	2.350	-	
Valledupar, Mercado Nuevo	11.285	11.667	11.470	+		Villavicencio, CAV	3.450	4.040	3.823	+	
Villavicencio, CAV	13.333	14.757	13.867	+		Villeta (Cundinamarca)	2.700	2.900	2.803	+	
Mostaza doy pack						Panela en pastilla					
Barranquilla, Barranquillita	12.652	12.765	12.702	+		Caparrapí (Cundinamarca)	3.125	3.229	3.164	+	
Barranquilla, Granabastos	10.606	10.985	10.859	=		Consacá (Nariño)	3.000	3.000	3.000	n.d.	
Pereira, Mercasa	17.229	18.600	17.714	=		Nocaima (Cundinamarca)	3.281	3.333	3.320	+	
Sincelejo, Nuevo Mercado	11.364	11.932	11.723	+		Sandoná (Nariño)	3.000	3.100	3.050	n.d.	
Panela cuadrada blanca						Villeta (Cundinamarca)	3.125	3.333	3.151	+++	
Barranquilla, Barranquillita	3.500	4.583	4.074	-		Panela redonda blanca					
Barranquilla, Granabastos	3.044	3.233	3.139	+		San Sebastián de Mariquita (Tolima)	3.400	3.500	3.450	+	
Bucaramanga, Centroabastos	3.500	3.857	3.690	=		Sincelejo, Nuevo Mercado	4.286	4.286	4.286	=	
Bucaramanga, Mercados del centro	3.857	4.000	3.929	+		Panela redonda morena					
Cartagena, Bazurto	2.000	2.429	2.238	+		Ancuya (Nariño)	2.800	3.000	2.944	-	
Charalá (Santander)	3.125	3.125	3.125	=		Armenia, Mercar	3.917	3.958	3.938	=	
Güepsa (Santander)	2.700	2.800	2.750	-		Buenaventura (Valle del Cauca)	4.500	4.625	4.569	-	
Ibagué, Plaza La 21	3.556	3.583	3.565	+		Cali, La Floresta	5.000	5.167	5.056	-	
Medellín, Central Mayorista de Antioquia	4.467	4.771	4.602	+		Cali, Santa Elena	4.792	5.000	4.861	-	
Moniquirá (Boyacá)	2.750	2.800	2.775	-		Cali, Siloé	4.792	5.000	4.931	-	
San Gil (Santander)	2.900	3.000	2.967	+		Caparrapí (Cundinamarca)	2.865	2.917	2.904	+	
Santana (Boyacá)	2.700	2.800	2.762	-		Cartago (Valle del Cauca)	4.158	4.208	4.192	-	
Sincelejo, Nuevo Mercado	3.000	3.375	3.219	-		Consacá (Nariño)	3.000	3.200	3.100	=	
Tunja, Complejo de Servicios del Sur	3.125	3.438	3.281	+		Manizales, Centro Galerías	3.958	3.958	3.958	+	
Valledupar, Mercado Nuevo	3.444	4.167	3.870	=		Medellín, Central Mayorista de Antioquia	3.454	4.075	3.682	+	
Vélez (Santander)	2.700	2.800	2.750	-							

Cuadro 9. Mercados mayoristas. Precios de venta de productos procesados (continuación)
2023 (14 al 20 de enero)

Productos y mercados	Pesos por kilogramo				Tendencia	Productos y mercados	Pesos por kilogramo				Tendencia
	Mínimo	Máximo	Medio				Mínimo	Máximo	Medio		
Panela redonda morena (continuación)						Sal yodada (continuación)					
Medellín, Plaza Minorista "José María Villa"	3.458	3.542	3.502		+	Cali, Santa Elena	1.880	1.920	1.907		+
Montería, Mercado del Sur	3.400	3.500	3.475		-	Cali, Siloé	1.920	1.960	1.933		-
Palmira (Valle del Cauca)	3.521	3.542	3.536		-	Cartagena, Bazurto	800	920	867		+
Pereira, Mercasa	4.521	4.700	4.610		++	Cartago (Valle del Cauca)	1.784	1.800	1.795		+
San Sebastián de Mariquita (Tolima)	3.400	3.500	3.450		+	Cúcuta, Cenabastos	1.850	1.850	1.850		=
Sandoná (Nariño)	3.000	3.167	3.046		+	Cúcuta, La Nueva Sexta	1.800	1.850	1.833		-
Tuluá (Valle del Cauca)	3.996	4.125	4.078		+	Ibagué, Plaza La 21	1.744	1.752	1.749		-
Yolombó (Antioquia)	3.333	3.900	3.579		++	Manizales, Centro Galerías	1.920	2.000	1.960		=
Pastas alimenticias						Medellín, Central Mayorista de Antioquia	1.840	2.000	1.920		=
Arauca (Arauca)	5.142	5.446	5.294		=	Medellín, Plaza Minorista "José María Villa"	1.920	1.960	1.940		+
Armenia, Mercar	8.667	9.000	8.833		=	Montería, Mercado del Sur	1.760	1.840	1.820		+
Barranquilla, Barranquillita	6.492	6.550	6.519		-	Neiva, Surabastos	1.960	2.000	1.990		=
Barranquilla, Granabastos	6.167	6.500	6.317		+	Palmira (Valle del Cauca)	1.920	1.920	1.920		+
Bogotá, D.C., Corabastos	7.667	7.767	7.700		n.d.	Pamplona (Norte de Santander)	1.600	1.650	1.633		=
Bogotá, D.C., Plaza Las Flores	8.300	8.650	8.450		+	Pasto, El Potrerillo	1.700	1.850	1.750		+
Bucaramanga, Centroabastos	7.000	7.200	7.120		=	Pereira, Mercasa	1.480	1.580	1.520		=
Bucaramanga, Mercados del centro	7.520	7.600	7.547		=	Popayán, Plaza de mercado del barrio Bolívar	1.760	1.840	1.792		+
Buenaventura (Valle del Cauca)	7.438	7.500	7.479		=	Santa Marta (Magdalena)	1.496	1.640	1.552		n.d.
Cali, La Floresta	7.083	7.500	7.361		=	Sincelejo, Nuevo Mercado	1.720	1.760	1.740		+
Cali, Santa Elena	7.500	7.833	7.611		+	Tuluá (Valle del Cauca)	1.784	1.904	1.829		-
Cali, Siloé	7.708	7.917	7.847		+	Tunja, Complejo de Servicios del Sur	1.000	1.600	1.290		+
Cartagena, Bazurto	6.667	7.000	6.778		=	Valledupar, Mercado Nuevo	1.760	1.840	1.787		=
Cartago (Valle del Cauca)	6.767	7.000	6.867		-	Villavicencio, CAV	1.825	1.900	1.875		+
Cúcuta, Cenabastos	4.167	4.500	4.389		=	Salsa de tomate doy pack					
Cúcuta, La Nueva Sexta	4.333	4.500	4.389		+	Armenia, Mercar	11.111	11.111	11.111		=
Florencia (Caquetá)	4.800	5.500	5.128		=	Barranquilla, Barranquillita	11.302	11.493	11.400		+
Ibagué, Plaza La 21	7.650	7.967	7.861		-	Barranquilla, Granabastos	11.333	11.944	11.590		-
Medellín, Central Mayorista de Antioquia	7.817	8.033	7.900		-	Bucaramanga, Centroabastos	11.208	12.250	11.699		=
Medellín, Plaza Minorista "José María Villa"	7.667	7.917	7.804		+	Bucaramanga, Mercados del centro	8.750	9.000	8.833		=
Montería, Mercado del Sur	6.880	7.600	7.180		+	Cali, La Floresta	13.056	13.333	13.148		+
Neiva, Surabastos	8.333	8.667	8.500		+	Cali, Santa Elena	12.500	12.778	12.593		+
Palmira (Valle del Cauca)	7.906	8.000	7.958		+	Cali, Siloé	13.333	13.889	13.519		=
Pamplona (Norte de Santander)	4.083	4.250	4.194		=	Cartagena, Bazurto	15.833	16.667	16.361		+
Pereira, Mercasa	7.000	7.750	7.408		=	Cartago (Valle del Cauca)	14.583	15.451	15.058		++
Popayán, Plaza de mercado del barrio Bolívar	7.167	7.183	7.172		=	Cúcuta, Cenabastos	9.804	10.294	10.033		=
Tuluá (Valle del Cauca)	6.950	7.333	7.094		-	Cúcuta, La Nueva Sexta	9.608	10.000	9.804		=
Villavicencio, CAV	7.442	8.600	7.931		-	Ibagué, Plaza La 21	13.000	13.500	13.333		=
Sal yodada						Manizales, Centro Galerías	15.000	15.278	15.093		++
Armenia, Mercar	1.680	1.720	1.700		=	Medellín, Central Mayorista de Antioquia	13.160	16.886	15.132		+
Barranquilla, Barranquillita	1.750	1.784	1.762		=	Medellín, Plaza Minorista "José María Villa"	12.500	13.889	13.273		-
Barranquilla, Granabastos	1.440	1.520	1.482		+	Montería, Mercado del Sur	17.442	19.380	18.895		++
Bogotá, D.C., Corabastos	1.850	1.900	1.883		-	Palmira (Valle del Cauca)	12.361	12.667	12.535		+
Bogotá, D.C., Paloquemao	1.900	1.900	1.900		-	Pereira, Mercasa	8.938	9.765	9.263		=
Bogotá, D.C., Plaza España	2.050	2.200	2.133		+	Popayán, Plaza de mercado del barrio Bolívar	13.021	16.732	14.874		=
Bucaramanga, Centroabastos	1.850	1.920	1.873		=	Santa Marta (Magdalena)	11.405	11.487	11.443		-
Bucaramanga, Mercados del centro	1.750	1.900	1.825		=	Sincelejo, Nuevo Mercado	10.868	14.826	13.064		=
Buenaventura (Valle del Cauca)	1.480	1.496	1.488		+	Tuluá (Valle del Cauca)	15.451	18.229	16.801		-
Cali, La Floresta	2.000	2.000	2.000		+	Valledupar, Mercado Nuevo	11.285	11.667	11.470		+
						Villavicencio, CAV	10.833	14.757	13.173		-

PRECIOS MAYORISTAS

Cuadro 9. Mercados mayoristas. Precios de venta de productos procesados (conclusión) 2023 (14 al 20 de enero)

Productos y mercados	Pesos por kilogramo				Tendencia	Productos y mercados	Pesos por kilogramo				Tendencia
	Mínimo	Máximo	Medio	Precios			Mínimo	Máximo	Medio	Precios	
Sardinas en lata						Sardinas en lata (continuación)					
Armenia, Mercar	17.647	17.853	17.750		=	Santa Marta (Magdalena)	11.716	11.765	11.742		=
Barranquilla, Barranquillita	12.824	12.956	12.882		+	Sincelejo, Nuevo Mercado	12.255	12.882	12.567		-
Barranquilla, Granabastos	12.353	12.549	12.439		+	Tuluá (Valle del Cauca)	17.343	18.686	18.098		+
Bogotá, D.C., Corabastos	18.627	18.824	18.693		-	Villavicencio, CAV	17.176	18.118	17.647		-
Buenaventura (Valle del Cauca)	10.686	10.735	10.712		-						
Cali, La Floresta	14.216	14.216	14.216		=	Vinagre					
Cali, Santa Elena	17.892	18.137	17.974		=	Barranquilla, Barranquillita	1.850	1.908	1.886		-
Cali, Siloé	13.971	14.216	14.134		=	Barranquilla, Granabastos	1.750	1.917	1.846		-
Cartagena, Bazurto	13.882	15.294	14.464		+	Bucaramanga, Centroabastos	2.292	2.467	2.364		+
Cartago (Valle del Cauca)	17.500	18.260	17.770		-	Bucaramanga, Mercados del centro	2.600	2.733	2.667		=
Cúcuta, Cenabastos	18.137	18.235	18.170		-	Cartagena, Bazurto	1.500	1.780	1.593		=
Cúcuta, La Nueva Sexta	17.451	17.451	17.451		-	Cúcuta, Cenabastos	2.167	2.292	2.236		=
Manizales, Centro Galerías	18.824	19.020	18.905		=	Cúcuta, La Nueva Sexta	2.000	2.167	2.083		-
Medellín, Central Mayorista de Antioquia	13.186	13.426	13.289		+	Montería, Mercado del Sur	1.500	1.800	1.638		-
Medellín, Plaza Minorista "José María Villa"	12.353	12.500	12.408		-	Pamplona (Norte de Santander)	1.708	1.833	1.764		=
Montería, Mercado del Sur	14.118	14.588	14.431		+	Pereira, Mercasa	5.579	5.900	5.735		=
Palmira (Valle del Cauca)	18.588	18.725	18.664		+	Santa Marta (Magdalena)	1.342	1.383	1.358		+
Pamplona (Norte de Santander)	17.549	18.431	17.876		=	Sincelejo, Nuevo Mercado	1.333	1.417	1.375		-
Pereira, Mercasa	18.108	18.835	18.385		=	Valledupar, Mercado Nuevo	1.333	1.417	1.389		+
Popayán, Plaza de mercado del barrio Bolívar	11.275	11.422	11.324		+						

TENDENCIAS

---	-	+	+++
Variación mayor al -20 %	Variación entre 0 % y -10 %	Variación entre 0 % y 10 %	Variación mayor al 20 %
--	=	++	n. d.
Variación entre -10 % y -20 %	Variación igual a 0 %	Variación entre 10 % y 20 %	No determinado



@DANE_Colombia



/DANEColombia



/DANEColombia



@DANEColombia

SIPSA

SISTEMA DE INFORMACIÓN
DE PRECIOS Y ABASTECIMIENTO
DEL SECTOR AGROPECUARIO

www.dane.gov.co