

BOLETÍN SEMANAL

PRECIOS MAYORISTAS

DANE
INFORMACIÓN PARA TODOS

SIPSA

SISTEMA DE INFORMACIÓN
DE PRECIOS Y ABASTECIMIENTO
DEL SECTOR AGROPECUARIO



COMPORTAMIENTO DE LOS PRECIOS

Disminuyeron los precios de los alimentos

El Departamento Administrativo Nacional de Estadística (DANE), por medio del Sistema de Información de Precios y Abastecimiento del Sector Agropecuario (SIPSA) comunicó que durante la semana del 21 al 27 de enero de 2023 disminuyeron las cotizaciones de las verduras, las frutas y los tubérculos.

Bajaron los precios mayoristas de las verduras, por el comportamiento de la cebolla cabezona blanca, la lechuga Batavia, el tomate chonto, el fríjol verde cargamanto, la remolacha, la espinaca, la ahuyama y la zanahoria. Se redujeron las cotizaciones de la cebolla cabezona blanca debido a que ingresó una mayor cantidad de producto desde Cundinamarca y Boyacá, donde están saliendo las cosechas. De la misma forma, cayeron los precios de la lechuga Batavia ante el incremento de la oferta en Norte de Santander, Antioquia y Cundinamarca.

En el grupo de las frutas, se destacó la reducción en las cotizaciones de los aguacates papelillo y hass, los limones Tahití y común, el maracuyá, la guanábana, el banano criollo, la patilla y la naranja Valencia. Se registró un incremento en el ingreso del aguacate papelillo desde Tolima, Quindío, Antioquia, Caldas y Huila, donde están saliendo cosechas, lo que se tradujo en un descenso en el precio.

También bajaron las cotizaciones de los tubérculos, raíces y plátanos, especialmente de las papas capira, única, superior, parda pastusa y nevada, la arracacha amarilla y la yuca ICA. La caída de los precios de la papa capira se dio como resultado del mayor ingreso de producto de primera calidad desde Cundinamarca y Antioquia.

CONTENIDO

Comportamiento de los precios	1
Informe de contexto	2
Indicador de abastecimiento	4
Lo que más sube y lo que más baja	7
Verduras y hortalizas	8
Frutas frescas	20
Tubérculos, raíces y plátanos	34
Granos, cárnicos y procesados	40



GOBIERNO DE COLOMBIA

SIPSA

SISTEMA DE INFORMACIÓN
DE PRECIOS Y ABASTECIMIENTO
DEL SECTOR AGROPECUARIO

INFORME DE CONTEXTO

En enero subieron las cotizaciones de la mora de Castilla

La mora de Castilla, también conocida como mora azul o zarzamora andina, es una fruta perteneciente a la familia de las rosáceas, originaria de las zonas altas tropicales del noroccidente de Suramérica y Centroamérica. Crece mejor en regiones con temperaturas que varían entre los 12 y 19°C, con alto brillo solar y precipitaciones entre 800 y 2.500 mm al año.

Es una fruta que tiene gran aceptación para el consumo, tanto en fresco como procesado, gracias a su sabor, su bajo contenido calórico y a su buena adaptabilidad y facilidad de agro-industrialización.

Entre los principales productores de mora en el mundo se encuentran Ecuador, Colombia, Panamá, México, Guatemala, Honduras, Estados Unidos y El Salvador. A nivel nacional, los departamentos que más se destacan en la obtención de esta fruta son Cundinamarca, Santander, Huila, Boyacá, Norte de Santander y Antioquia.

A lo largo del mes de enero, las cotizaciones mayoristas de este alimento subieron en gran parte de los mercados en los que se comercializó. El alza más significativa se registró en la ciudad de Ibagué, alcanzando una variación del 33,90%. Según lo manifestado por las fuentes, este comportamiento obedeció a la caída en los niveles de producción en las zonas de cultivo de Cabrera, Fusagasugá y San Bernardo (Cundinamarca), como consecuencia del exceso de precipitaciones en la región.



Fuente: <https://articulo.mercadolibre.com.co/MCO-579662737-100-semillas-de-mora-de-castilla-mora-andina-JM>

Cuadro 1. Precios mayoristas y variación porcentual de la mora de Castilla. Diciembre de 2022 y enero de 2023*

Ciudad	Diciembre de 2022	Enero de 2023	Variación porcentual
Ibagué	3.083	4.128	33,90
Cali	3.447	4.423	28,31
Bogotá D.C.	3.635	4.618	27,04
Tunja	2.220	2.697	21,49
Villavicencio	3.831	4.515	17,85
Popayán	3.728	4.376	17,38
Pasto	2.571	2.950	14,74
Arauca	3.356	3.829	14,09
Medellín	2.680	2.960	10,45
Pereira	3.563	3.850	8,06

* con información hasta el 25 de enero
Fuente: DANE- SPSA. Cálculos: SPSA

Adicionalmente, los precios de la mora de Castilla aumentaron 28,31% en la capital vallecaucana, como consecuencia de la disminución en las labores de cosecha en el municipio de Isnos (Huila), sumado al bajo volumen de producto ingresado desde La Unión (Nariño) ante el cierre en la vía Panamericana.

En la capital del país, por su parte, la cotización de esta fruta ascendió en un 27,04%. De acuerdo con lo manifestado por los comerciantes, esto se dio a raíz de la baja cantidad de carga ingresada desde las zonas de cultivo de San Bernardo y Pasca (Cundinamarca), a lo que se sumó la alta rotación del producto registrada durante el mes.

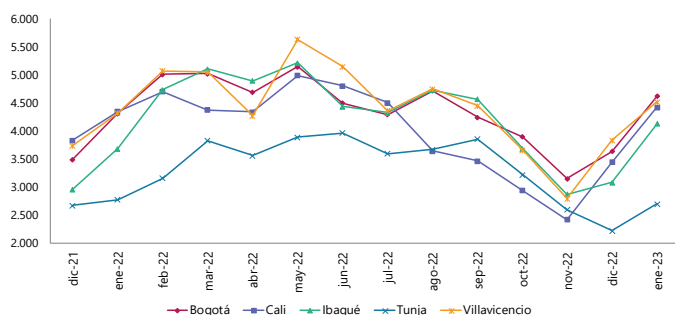
Los precios también aumentaron en la ciudad de Tunja en un 21,49%. Las fuentes consultadas atribuyeron esta tendencia a la reducción de la producción en los municipios de Arcabuco, Gachantivá y Cóbbita

PRECIOS MAYORISTAS

(Boyacá), en respuesta a las afectaciones en los cultivos ocasionadas por la alta presencia de precipitaciones en la región.

De forma similar, en Villavicencio los precios subieron 17,85% debido a los daños en los cultivos provocados por las fuertes lluvias presentadas en municipios productores como Chiquinquirá, Sogamoso, Saboyá (Boyacá) y Fusagasugá (Cundinamarca), desde donde llega producto a la ciudad.

Gráfico 1. Precios mensuales de la mora de Castilla Diciembre de 2021 a enero de 2023*



*con información hasta el 25 de enero
Fuente: DANE-SIPSA

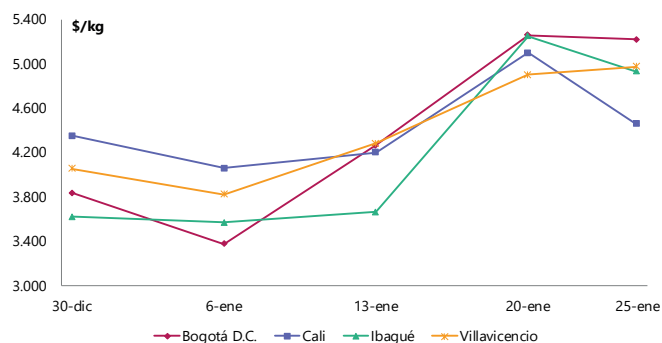
Por otro lado, los precios mayoristas del alimento se incrementaron en un 17,38% en Popayán. Allí, los comerciantes indicaron que esta situación se dio como resultado de los altos costos de los insumos requeridos para la producción, sumado a la reducción en el rendimiento y la calidad del producto, ocasionada por la fuerte temporada invernal presentada en las zonas productoras de Popayán, Cajibío, Piendamó y Sotará (Cauca). Además, la alta presencia de precipitaciones dificultó el transporte de la carga procedente de La Argentina, La Plata, Isnos y San Agustín (Huila), pues se registraron deslizamientos de tierra que bloquearon la vía que comunica los departamentos de Huila y Cauca.

Al llevar a cabo un análisis del comportamiento semanal de los precios de la mora de Castilla, se tiene que el incremento de estos se registró especialmente durante la segunda y tercera semanas del mes. Por el contrario, se evidenció una tendencia decreciente en las cotizaciones a lo largo de la primera y última semanas, cuando hubo buena oferta de producto de primera calidad.



Fuente: <https://www.infobae.com/america/colombia/2022/02/09/la-expedicion-de-la-mora-la-historia-de-como-paso-a-ser-un-manjar-infaltable-en-las-cocinas-colombianas/>

Gráfico 2. Precios semanales de la mora de Castilla Enero de 2023*



*con información hasta el 25 de enero
Fuente: DANE-SIPSA

Algunas de las variaciones más significativas se dieron durante la tercera semana, como consecuencia de la alta comercialización del alimento, sumado a la caída en los niveles de producción en las diferentes zonas de cultivo del país, pues el exceso de lluvias perjudicó las cosechas. Sin embargo, al finalizar dicha semana, los precios comenzaron a caer por el incremento de las labores de recolección, lo que permitió el ingreso de mayor volumen de carga a las centrales de abastos.

A manera de conclusión, se puede decir que Cundinamarca es la principal despensa de mora de Castilla del país. Sin embargo, departamentos como Boyacá, Huila y Santander también tienen una participación importante en la producción de este alimento a nivel nacional.

Por último, en el mes de enero las cotizaciones mayoristas de esta fruta mostraron una tendencia creciente. Esta estuvo influenciada, especialmente, por el comportamiento en la segunda y tercera semanas, período en el que la alta presencia de precipitaciones afectó negativamente la producción en distintas zonas de cultivo.

INDICADOR DE ABASTECIMIENTO DE ALIMENTOS

Aumenta la oferta de verduras y hortalizas

El abastecimiento en los mercados mayoristas donde el SIPSA en el Componente de Abastecimiento tomó información para las semanas del 12 al 18 y del 19 al 25 de enero de 2023 disminuyó en 0,65%.

Así, los tubérculos, raíces y plátanos disminuyeron su oferta en 5,50% y las frutas bajaron su acopio en 2,51%; por el contrario, las verduras y hortalizas aumentaron en 0,81% y los otros grupos en 6,85%.

Entre los mercados mayoristas que registraron bajas en su oferta de alimentos, se encuentran Mercasa, en Pereira, que disminuyó su abastecimiento en 20,08% por la categoría de otros grupos que redujo sus inventarios en 52,42%, debido al menor ingreso, principalmente, de maíz amarillo y otros alimentos como frijón, garbanzo, atún en lata, arroz y cachama.

En la Plaza La 21, en Ibagué, el abastecimiento decreció 17,59% por los tubérculos, raíces y plátanos que registraron un menor suministro del orden del 31,49%, ante una disminución en el abastecimiento en su mayoría de papa superior.

En los mercados de Valledupar, la oferta de alimentos decreció 16,06%, a causa de las frutas que registraron una variación del 28,53%, dado el poco ingreso de alimentos como banano criollo, naranja común y tomate de árbol. En la ciudad de Santa Marta, por su parte, el aprovisionamiento bajó 13,70%, debido



Fuente: DANE

a la categoría de otros grupos que presentaron un menor acopio, llegando al 34,00% menos, debido a la caída de los inventarios de salsas, aderezos, azúcar, carne de cerdo, harinas y avena, entre otros.

En cuanto a Cenabastos y la Nueva Sexta, en Cúcuta, los inventarios de alimentos cayeron 12,38% por los tubérculos, raíces y plátanos que presentaron un descenso en su ingreso del 30,70%, ante los menores volúmenes de papas superior, única, criolla y Betina, plátano hartón verde y arracacha. En el mercado de Montería disminuyó el acopio en 10,95%, por los tubérculos, raíces y plátanos que reportaron un descenso del 31,37%, por el menor ingreso de plátano hartón verde, yuca y papas rubí y capira.

Respecto a la plaza de mercado del barrio Bolívar, en Popayán, el aprovisionamiento de alimentos descendió 10,54% por las frutas que registraron una reducción del 43,69%, como consecuencia de la poca entrada de banano criollo, piña gold y tomate de árbol. Finalmente en Cali, en Cavasa y Santa Elena, decreció la oferta en 9,89% por los tubérculos, raíces y plátanos que registraron una baja del 34,66%, como resultado del menor ingreso de papas criolla, capira, superior, parda pastusa, única, suprema y R-12 y arracacha.

La participación de los diferentes grupos en el total del abastecimiento para la semana comprendida del 19 al 25 de enero fue la siguiente: las verduras y hortalizas participaron con el 29,06%, los tubérculos, raíces y plátanos concentraron el 28,04%, las frutas representaron el 22,36% y los otros grupos el 20,55%.

Cuadro 2. Evolución del abastecimiento por ciudad 2023 (12 al 25 de enero)

Total mercados			
Grupo	12 al 18 de enero	19 al 25 de enero	Variación (%)
Frutas	28.475	27.760	-2,51%
Tubérculos, raíces y plátanos	36.842	34.814	-5,50%
Verduras y hortalizas	35.790	36.081	0,81%
Otros grupos*	23.879	25.514	6,85%
Total general	124.986	124.170	-0,65%

Armenia, Mercar			
Grupo	12 al 18 de enero	19 al 25 de enero	Variación (%)
Frutas	496	528	6,41%
Tubérculos, raíces y plátanos	682	677	-0,65%
Verduras y hortalizas	561	540	-3,85%
Otros grupos*	110	151	37,91%
Total	1.849	1.896	2,56%

Barranquilla, Barranquillita y Granabastos			
Grupo	12 al 18 de enero	19 al 25 de enero	Variación (%)
Frutas	1.716	1.642	-4,29%
Tubérculos, raíces y plátanos	2.074	2.115	1,96%
Verduras y hortalizas	1.902	1.794	-5,66%
Otros grupos*	4.336	5.549	27,96%
Total	10.028	11.100	10,69%

Bogotá, D.C., Corabastos, Paloquemao, Plaza Las Flores y Plaza Samper Mendoza			
Grupo	12 al 18 de enero	19 al 25 de enero	Variación (%)
Frutas	12.582	11.798	-6,23%
Tubérculos, raíces y plátanos	13.701	12.918	-5,71%
Verduras y hortalizas	15.932	16.051	0,74%
Otros grupos*	4.552	6.160	35,33%
Total	46.767	46.926	0,34%

Bucaramanga, Centroabastos			
Grupo	12 al 18 de enero	19 al 25 de enero	Variación (%)
Frutas	2.779	2.720	-2,12%
Tubérculos, raíces y plátanos	2.473	2.605	5,33%
Verduras y hortalizas	3.273	3.379	3,24%
Otros grupos*	713	744	4,26%
Total	9.237	9.447	2,27%

Cali, Cavasa y Santa Helena			
Grupo	12 al 18 de enero	19 al 25 de enero	Variación (%)
Frutas	1.770	1.804	1,93%
Tubérculos, raíces y plátanos	2.588	1.691	-34,66%
Verduras y hortalizas	2.380	2.468	3,70%
Otros grupos*	2.826	2.655	-6,07%
Total	9.564	8.618	-9,89%

Cartagena, Bazurto			
Grupo	12 al 18 de enero	19 al 25 de enero	Variación (%)
Frutas	752	884	17,64%
Tubérculos, raíces y plátanos	1.574	1.340	-14,83%
Verduras y hortalizas	1.015	1.002	-1,23%
Otros grupos*	1.708	1.663	-2,60%
Total	5.048	4.890	-3,12%

Cúcuta, Cenabastos y La Nueva Sexta			
Grupo	12 al 18 de enero	19 al 25 de enero	Variación (%)
Frutas	922	745	-19,22%
Tubérculos, raíces y plátanos	1.536	1.065	-30,70%
Verduras y hortalizas	1.373	1.271	-7,44%
Otros grupos*	2.670	2.616	-2,02%
Total	6.501	5.697	-12,38%

Ibagué, Plaza La 21			
Grupo	12 al 18 de enero	19 al 25 de enero	Variación (%)
Frutas	141	161	14,82%
Tubérculos, raíces y plátanos	512	351	-31,49%
Verduras y hortalizas	154	146	-4,90%
Otros grupos*	158	136	-13,75%
Total	965	795	-17,59%

Ipiales, Centro de Acopio**			
Grupo	12 al 18 de enero	19 al 25 de enero	Variación (%)
Frutas	23	29	26,57%
Tubérculos, raíces y plátanos	538	768	42,86%
Verduras y hortalizas	672	681	1,37%
Total	1.232	1.478	19,94%

Manizales, Centro Galerías			
Grupo	12 al 18 de enero	19 al 25 de enero	Variación (%)
Frutas	286	329	15,09%
Tubérculos, raíces y plátanos	314	262	-16,45%
Verduras y hortalizas	305	346	13,40%
Otros grupos*	217	289	33,33%
Total	1.122	1.227	9,32%

Medellín, Central Mayorista de Antioquia y Plaza Minorista José María Villa			
Grupo	12 al 18 de enero	19 al 25 de enero	Variación (%)
Frutas	3.900	4.197	7,62%
Tubérculos, raíces y plátanos	4.368	4.907	12,34%
Verduras y hortalizas	3.989	4.025	0,92%
Otros grupos*	3.553	3.370	-5,16%
Total	15.810	16.500	4,36%

Cuadro 2. Evolución del abastecimiento por ciudad (conclusión) 2023 (12 al 25 de enero)

Montería, Mercado del Sur			
Grupo	12 al 18 de enero	19 al 25 de enero	Variación (%)
Frutas	113	127	12,45%
Tubérculos, raíces y plátanos	449	308	-31,37%
Verduras y hortalizas	266	307	15,39%
Otros grupos*	54	43	-19,98%
Total	882	785	-10,95%

Santa Marta (Magdalena)			
Grupo	12 al 18 de enero	19 al 25 de enero	Variación (%)
Frutas	168	170	1,16%
Tubérculos, raíces y plátanos	330	307	-6,82%
Verduras y hortalizas	246	219	-10,73%
Otros grupos*	271	179	-34,00%
Total	1.014	875	-13,70%

Neiva, Surabastos			
Grupo	12 al 18 de enero	19 al 25 de enero	Variación (%)
Frutas	344	365	6,30%
Tubérculos, raíces y plátanos	619	567	-8,40%
Verduras y hortalizas	630	561	-11,00%
Otros grupos*	410	508	23,78%
Total	2.003	2.001	-0,10%

Sincelejo, Nuevo Mercado			
Grupo	12 al 18 de enero	19 al 25 de enero	Variación (%)
Frutas	299	264	-11,68%
Tubérculos, raíces y plátanos	354	432	22,08%
Verduras y hortalizas	388	449	15,69%
Otros grupos*	331	306	-7,41%
Total	1.372	1.451	5,80%

Pasto, El Potrerillo			
Grupo	12 al 18 de enero	19 al 25 de enero	Variación (%)
Frutas	318	270	-15,24%
Tubérculos, raíces y plátanos	1.233	1.184	-4,03%
Verduras y hortalizas	820	721	-12,03%
Otros grupos*	14	11	-19,59%
Total	2.386	2.186	-8,37%

Tunja, Complejo de Servicios del Sur			
Grupo	12 al 18 de enero	19 al 25 de enero	Variación (%)
Frutas	439	430	-1,89%
Tubérculos, raíces y plátanos	895	831	-7,11%
Verduras y hortalizas	648	727	12,10%
Otros grupos*	0	0	-
Total	1.982	1.989	0,34%

Pereira, Mercasa			
Grupo	12 al 18 de enero	19 al 25 de enero	Variación (%)
Frutas	614	638	3,88%
Tubérculos, raíces y plátanos	527	530	0,74%
Verduras y hortalizas	425	503	18,25%
Otros grupos*	1.298	617	-52,42%
Total	2.864	2.289	-20,08%

Valledupar, Mercabastos y Mercado Nuevo			
Grupo	12 al 18 de enero	19 al 25 de enero	Variación (%)
Frutas	257	184	-28,53%
Tubérculos, raíces y plátanos	335	247	-26,22%
Verduras y hortalizas	172	226	31,57%
Otros grupos*	232	179	-22,79%
Total	995	836	-16,06%

Popayán, Plaza de Mercado del Barrio Bolívar			
Grupo	12 al 18 de enero	19 al 25 de enero	Variación (%)
Frutas	84	47	-43,69%
Tubérculos, raíces y plátanos	1.106	1.057	-4,48%
Verduras y hortalizas	101	82	-18,46%
Otros grupos*	202	150	-26,02%
Total	1.494	1.336	-10,54%

Villavicencio, Central de Abastos de Villavicencio			
Grupo	12 al 18 de enero	19 al 25 de enero	Variación (%)
Frutas	473	425	-9,95%
Tubérculos, raíces y plátanos	635	652	2,59%
Verduras y hortalizas	539	584	8,27%
Otros grupos*	224	187	-16,30%
Total	1.871	1.848	-1,20%

Fuente: DANE-SIPSA

*Otros grupos comprende: Carnes, granos y cereales, lácteos y huevos, pescados y procesados.

**En la Central de Acopio de Ipiales no se recoge información de alimentos clasificados en Otros grupos*.

CIUDADES	LO QUE MÁS SUBE	LO QUE MÁS BAJA
Bogotá D. C.	Calabaza, pimentón, berenjena, habichuela, guayaba pera, patilla baby, melón Cantalup, ciruela roja, durazno nacional, papaya Paulina, uva verde, quesos cuajada y costeño.	Espinaca, rábano rojo, repollos morado y verde, acelga, cebolla cabezona blanca, remolacha, tomates chonto y larga vida, lechuga Batavia, apio, coles, haba verde, limones Tahití y común, tangelo, papas R-12 negra y roja, superior, parda pastusa, única y rubí.
Medellín	Cebollas junca y puerro, coles, brócoli, calabacín, pimentón, ají topito dulce, espinaca, berenjena, rábano rojo, habichuela, gulupa, ciruela importada, limón mandarino, guayaba pera, breva, mora de Castilla, durazno nacional, tomate de árbol, jugo instantáneo (sobre), costilla de cerdo y falda de res.	Cebolla cabezona blanca, tomate chonto regional, fríjol verde cargamanto, arveja verde en vaina pastusa, lechugas Batavia y crespa verde, remolacha, zanahoria larga vida, coliflor, limones Tahití y común, aguacates Hass y papelillo, papas nevada, criolla limpia, R-12 negra y capira, azúcar refinada y huevo rojo B y AA.
Bucaramanga	Cebollas junca y cabezona roja ocañera, habichuela, arveja verde en vaina, pepino cohombro, pimentón, fríjol verde en vaina, tomate Riogrande, chócolo mazorca, limón común, curuba, tangelo, guayaba pera, arracacha amarilla, papas criolla limpia y parda pastusa.	Cebolla cabezona blanca, coliflor, espinaca, brócoli, remolacha, ahuyamín (Sakata), guanábana, limón Tahití, naranja Valencia, fresa, maracuyá, piña perolera y patilla.
Cúcuta	Habichuela, tomates chonto y Riogrande, pimentón, cebollas junca Berlín y puerro, lechuga Batavia, brócoli, zanahoria, coliflor, repollo morado, remolacha regional, arveja verde en vaina, apio, fríjol verde bolo, pepino cohombro, mora de Castilla, naranja común, papaya Maradol, arracacha amarilla y papa superior.	Espinaca, cebolla cabezona blanca, limón común, banano criollo, yuca criolla, pernil sin hueso, brazo con hueso y costilla de cerdo y falda de res.
Cali	Pimentón, zanahoria bogotana, tomate larga vida, mango común, mandarina Oneco y papaya Maradol.	Remolacha bogotana, cebollas cabezona blanca bogotana y junca Tenerife y Aquitania, habichuela, apio, lechuga Batavia, tomate chonto, fríjol verde cargamanto, limones Tahití y común, mora de Castilla, aguacate papelillo, maracuyá, lulo, papas suprema, única y capira.
Barranquilla	Habichuela, fríjol verde en vaina, pimentón, pepino cohombro, mandarina común, guayabas común y Atlántico, mango Tommy y papa criolla limpia.	Coles, cebolla cabezona blanca, remolacha, tomates Riogrande bumangués y chonto, lechuga Batavia, espinaca, apio, repollo blanco, zanahoria, limón Tahití, curuba, yuca criolla y papa única.
Pereira	Fríjol verde en vaina, arveja verde en vaina, brócoli, berenjena, guayaba agria, tangelo, mandarina Oneco, granadilla, mora de Castilla, lulo, uva roja y melón Cantalup.	Cebolla cabezona blanca, remolacha, tomate chonto, lechuga Batavia, zanahoria bogotana, apio, repollo blanco, limón Tahití, mango Yulima, naranjas Sweet y Valencia, aguacate papelillo, papas capira, parda pastusa, rubí, única, nevada y criolla limpia, yuca ICA, arracacha blanca y fríjol cargamanto rojo.
Cartagena	Cebolla junca Berlín, habichuela, pimentón, chócolo mazorca, mango Tommy, limón común, mora de Castilla y fríjol cabeza negra importado.	Cebolla cabezona blanca y roja importada, remolacha, ají topito dulce, tomate chonto, rábano rojo, zanahoria bogotana, lechuga Batavia, limón Tahití, mandarina común, ñame espinoso, plátano hartón verde, sardinas en lata, panela cuadrada blanca, sal yodada, pierna pernil con rabadilla y muchacho de res.

VERDURAS Y HORTALIZAS

Cayó el precio de la cebolla cabezona

A lo largo de la presente semana se redujeron los precios de la cebolla cabezona blanca en veintinueve de los treinta mercados donde se vendió. Lo anterior, obedeció a la buena oferta desde Sáchica, Tunja, Samacá, Cucaita, Tibasosa, Duitama, Paipa, Nobsa, Sogamoso (Boyacá), Une, Cáqueza, Ubaque, Quetame y Fosca (Cundinamarca). En Cartagena y La 41 en Pereira, por ejemplo, el descenso superó el 37,00% y el kilo se negoció a \$3.086 y a \$2.873, respectivamente.

También bajaron las cotizaciones mayoristas de la lechuga Batavia, el tomate chonto, el fríjol verde cargamanto, la remolacha, la espinaca, la ahuyama y el apio. En el caso de la lechuga Batavia, por ejemplo, la disminución se presentó en treinta y tres de los cuarenta mercados donde se vendió. Los comerciantes afirmaron que esto se debió a las mayores recolecciones en los municipios de Madrid, Mosquera, Facatativá, Cajicá (Cundinamarca), El Santuario, Marinilla, El Carmen de Viboral, Sonsón (Antioquia), Ipiales, Pasto (Nariño) y Mutiscua (Norte de Santander).

Por otra parte, cayeron las cotizaciones mayoristas del tomate chonto debido al incremento en el abastecimiento desde Santa Sofía, Villa de Leyva, Tibasosa, Sutamarchán, Sáchica, Nobsa (Boyacá), Pradera, Restrepo, El Cerrito, El Dovio, Palmira (Valle del Cauca), Ocaña, Ábrego (Norte de Santander), Girón (Santander), El Peñol y El Santuario (Antioquia). El anterior comportamiento se presentó en veintiséis de los veintinueve mercados donde se negoció el producto durante la semana.

En cuanto al fríjol verde cargamanto, su cotización bajó esta semana en dieciocho de los veintitrés mercados en

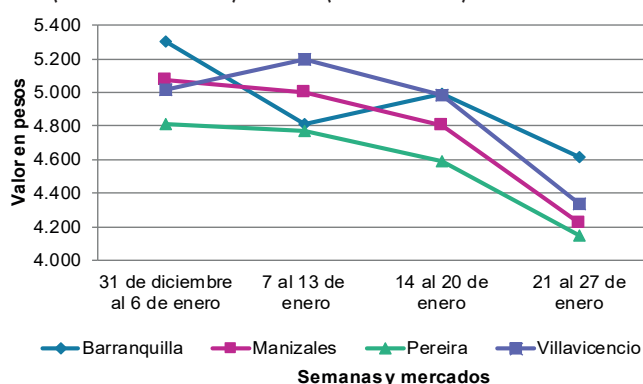
los que se comercializó. Según las fuentes consultadas, esta tendencia estuvo motivada por la mayor presencia de producto de primera calidad oriundo de Arbeláez, Silvania, Fusagasugá (Cundinamarca), El Santuario, Sonsón, La Unión, San Vicente Ferrer, Marinilla y El Carmen de Viboral (Antioquia).

Igualmente, bajaron las cotizaciones mayoristas de la remolacha debido a la salida de algunas cosechas en El Santuario, Marinilla (Antioquia), Sáchica, Samacá, Tunja, Tibasosa, Nobsa, Duitama, Cucaita, Ventaquemada (Boyacá) y la Sabana de Bogotá. La caída se registró en veintidós de los veintiocho mercados donde se comercializó a lo largo de la presente semana.

En cambio, subieron los precios de la habichuela, el pimentón, el brócoli y el pepino cohombro. En el caso del pimentón, por ejemplo, el alza se presentó en treinta y tres de los cuarenta y tres mercados donde se vendió en forma mayorista. Los comerciantes afirmaron que hubo menor abastecimiento de producto desde Toledo, Ábrego, Ocaña (Norte de Santander), Málaga (Santander), Pitalito (Huila), El Dovio, Florida, Calima, Pradera, Restrepo y Palmira (Valle del Cauca).

Por último, se incrementó el precio mayorista de la habichuela debido a que se redujo la producción en Cajamarca (Tolima), Fusagasugá, Fómeque, Quetame, Ubaque, Cáqueza, Fosca (Cundinamarca), Ábrego, Ocaña, Pamplonita (Norte de Santander), Marinilla, El Santuario (Antioquia), Girón (Santander) y El Dovio (Valle del Cauca). Esta situación se registró en treinta de los cuarenta mercados donde se negoció a lo largo de la presente semana.

Gráfico 3. Comportamiento de los precios de la cebolla cabezona blanca 2022 (31 de diciembre) - 2023 (27 de enero)



Fuente: DANE, SIPSA.

Cuadro 3. Mercados mayoristas. Precios de venta de verduras y hortalizas 2023 (21 al 27 de enero)

Productos y mercados	Pesos por kilogramo				Tendencia	Productos y mercados	Pesos por kilogramo				Tendencia
	Mínimo	Máximo	Medio				Mínimo	Máximo	Medio		
Acelga						Ahuayamín (Sakata) (continuación)					
Armenia, Mercar	1.733	1.867	1.822		+	Bucaramanga, Centroabastos	800	900	845		-
Bogotá, D.C., Corabastos	467	800	581		-	Chiquinquirá (Boyacá)	1.000	1.200	1.067		-
Bucaramanga, Centroabastos	2.000	2.000	2.000		=	Duitama (Boyacá), Mercaplaza	1.400	1.500	1.433		+
Chiquinquirá (Boyacá)	1.500	2.000	1.783		++	Florencia (Cauquetá)	1.440	1.600	1.547		=
Duitama (Boyacá), Mercaplaza	1.500	1.600	1.567		-	Ibagué, Plaza La 21	1.800	2.000	1.844		+
Florencia (Cauquetá)	2.600	2.700	2.633		=	Neiva, Surabastos	1.200	1.280	1.230		-
Ibagué, Plaza La 21	1.280	1.920	1.600		-	Pamplona (Norte de Santander)	2.000	2.000	2.000		=
Ipiales (Nariño), Ipiales somos todos	1.500	2.000	1.750		-	San Gil (Santander)	1.000	1.000	1.000		=
Medellín, Central Mayorista de Antioquia	1.900	2.000	1.950		=	Tibasosa (Boyacá), Coomproriente	1.000	1.200	1.063		-
Neiva, Surabastos	1.750	2.063	1.923		-	Tunja, Complejo de Servicios del Sur	1.400	1.600	1.529		-
Pamplona (Norte de Santander)	4.000	4.500	4.250		=	Villavicencio, CAV	1.100	1.400	1.267		-
Pasto, El Potrerillo	2.500	3.000	2.833		+	Yopal (Casanare)	1.400	1.400	1.400		-
Pereira, Mercasa	2.000	3.000	2.667		-						
Tibasosa (Boyacá), Coomproriente	2.000	2.000	2.000		=	Aji topito dulce					
Tunja, Complejo de Servicios del Sur	2.000	2.000	2.000		=	Cartagena, Bazurto	3.750	5.000	4.528		-
Villavicencio, CAV	1.500	2.000	1.733		-	Medellín, Central Mayorista de Antioquia	4.500	5.600	5.167		++
Yopal (Casanare)	2.000	2.000	2.000		=	Montería, Mercado del Sur	4.250	5.500	4.750		-
						Sincelejo, Nuevo Mercado	3.750	4.500	4.333		-
Ahuayama						Ajo					
Armenia, Mercar	1.200	1.300	1.267		=	Bogotá, D.C., Corabastos	10.000	14.000	12.669		-
Bogotá, D.C., Corabastos	1.900	2.200	2.088		-	Chiquinquirá (Boyacá)	4.500	5.000	4.917		-
Bucaramanga, Centroabastos	1.200	1.400	1.356		-	Cúcuta, Cenabastos	3.500	4.500	3.917		+
Buenaventura (Valle del Cauca)	2.100	2.200	2.183		-	Duitama (Boyacá), Mercaplaza	5.200	6.000	5.567		+
Cali, Cavasa	1.600	1.700	1.669		-	Ipiales (Nariño), Ipiales somos todos	9.000	9.000	9.000		+
Cali, Santa Elena	1.600	1.600	1.600		=	Manizales, Centro Galerías	8.750	9.375	8.958		+
Cartago (Valle del Cauca)	1.700	1.800	1.733		-	Medellín, Central Mayorista de Antioquia	10.000	12.500	11.333		-
Cúcuta, Cenabastos	1.500	1.700	1.575		-	Pamplona (Norte de Santander)	3.500	4.500	3.917		-
Duitama (Boyacá), Mercaplaza	1.250	1.250	1.250		=	Pasto, El Potrerillo	9.500	11.000	10.042		++
Ibagué, Plaza La 21	1.500	1.600	1.517		-	Pereira, La 41	8.222	10.000	9.167		-
Manizales, Centro Galerías	1.800	2.000	1.933		-	Pereira, Mercasa	8.889	10.000	9.194		+
Medellín, Central Mayorista de Antioquia	1.200	1.400	1.283		+	San Gil (Santander)	10.000	12.000	11.000		-
Medellín, Plaza Minorista "José María Villa"	1.400	1.500	1.417		=	Tibasosa (Boyacá), Coomproriente	4.600	5.000	4.800		-
Montería, Mercado del Sur	1.200	1.600	1.389		-	Tunja, Complejo de Servicios del Sur	4.000	4.500	4.383		-
Palmira (Valle del Cauca)	1.700	2.000	1.838		-	Túquerres (Nariño)	9.000	9.500	9.250		-
Pamplona (Norte de Santander)	2.000	2.000	2.000		=	Villavicencio, CAV	5.500	7.000	6.250		-
Pereira, La 41	1.500	2.000	1.700		+	Yopal (Casanare)	7.000	7.500	7.250		-
Pereira, Mercasa	1.200	1.700	1.425		-						
Popayán, Plaza de mercado del barrio Bolívar	1.960	2.000	1.980		-	Ajo importado					
San Gil (Santander)	1.500	1.500	1.500		=	Arauca (Arauca)	6.300	7.400	6.900		-
Sincelejo, Nuevo Mercado	1.400	1.400	1.400		+	Armenia, Mercar	12.000	12.000	12.000		=
Socorro (Santander)	1.500	1.500	1.500		=	Barranquilla, Barranquillita	6.300	6.500	6.367		-
Tibasosa (Boyacá), Coomproriente	800	800	800		+	Barranquilla, Granabastos	6.200	6.400	6.289		+
Tuluá (Valle del Cauca)	1.500	1.700	1.629		-	Bogotá, D.C., Corabastos	6.000	6.700	6.465		+
Tunja, Complejo de Servicios del Sur	875	1.000	938		n.d.	Bucaramanga, Centroabastos	6.800	7.200	7.025		+
Valledupar, Mercabastos	1.200	1.400	1.367		-	Buenaventura (Valle del Cauca)	7.000	7.500	7.283		-
Valledupar, Mercado Nuevo	1.400	1.400	1.400		n.d.	Cali, Cavasa	6.000	6.500	6.075		-
Yopal (Casanare)	1.500	1.700	1.600		+	Cali, Santa Elena	5.500	6.000	5.875		+
						Cartagena, Bazurto	6.500	6.500	6.500		+
Ahuayamín (Sakata)						Cartago (Valle del Cauca)	6.500	7.000	6.750		-
Arauca (Arauca)	1.140	1.340	1.240		=	Cúcuta, Cenabastos	6.500	6.500	6.500		=
Bogotá, D.C., Corabastos	1.000	1.160	1.069		-	Ibagué, Plaza La 21	6.000	7.000	6.589		-

Cuadro 3. Mercados mayoristas. Precios de venta de verduras y hortalizas (continuación)
2023 (21 al 27 de enero)

Productos y mercados	Pesos por kilogramo				Tendencia	Productos y mercados	Pesos por kilogramo				Tendencia
	Mínimo	Máximo	Medio				Mínimo	Máximo	Medio		
Ajo importado (continuación)						Arveja verde en vaina					
Ipiales (Nariño), Ipiales somos todos	6.500	7.000	6.750		+	Arauca (Arauca)	6.739	7.174	6.957		++
Manizales, Centro Galerías	7.500	8.000	7.667		=	Armenia, Mercar	5.200	5.600	5.467		=
Medellín, Central Mayorista de Antioquia	6.000	6.800	6.596		+	Barranquilla, Barranquillita	10.000	10.000	10.000		=
Medellín, Plaza Minorista "José María Villa"	6.000	6.800	6.258		-	Barranquilla, Granabastos	9.000	9.200	9.067		+
Montería, Mercado del Sur	6.000	6.000	6.000		=	Bogotá, D.C., Corabastos	5.800	7.000	6.413		-
Neiva, Surabastos	6.000	6.500	6.294		-	Bucaramanga, Centroabastos	5.200	6.440	5.813		++
Palmira (Valle del Cauca)	5.800	6.300	6.013		-	Cartago (Valle del Cauca)	4.640	4.960	4.773		+
Pasto, El Potrerillo	6.000	6.500	6.283		+	Chiquinquirá (Boyacá)	5.600	6.400	6.000		++
Pereira, La 41	6.500	8.000	7.100		-	Cúcuta, Cenabastos	6.500	9.000	7.573		++
Pereira, Mercasa	6.000	7.000	6.294		-	Duitama (Boyacá), Mercaplaza	5.400	5.600	5.533		-
Popayán, Plaza de mercado del barrio Bolívar	6.200	6.500	6.338		-	El Carmen de Viboral (Antioquia)	6.000	6.100	6.025		+
Sincelejo, Nuevo Mercado	6.000	6.500	6.108		-	El Santuario (Antioquia)	5.000	6.000	5.500		-
Tuluá (Valle del Cauca)	6.700	7.500	6.967		+	Ibagué, Plaza La 21	3.200	5.200	4.374		+
Valledupar, Mercabastos	6.100	6.500	6.389		+	La Ceja (Antioquia)	5.500	6.500	5.917		-
						Manizales, Centro Galerías	5.000	5.500	5.167		-
						Medellín, Central Mayorista de Antioquia	5.000	6.800	5.552		-
						Medellín, Plaza Minorista "José María Villa"	5.500	7.000	6.181		-
						Neiva, Surabastos	4.000	4.960	4.391		-
						Palmira (Valle del Cauca)	4.000	4.000	4.000		-
						Pamplona (Norte de Santander)	5.833	7.500	6.635		+
						Pereira, La 41	4.320	4.800	4.500		-
						Pereira, Mercasa	4.400	5.120	4.660		+
						Rionegro (Antioquia)	5.500	6.500	6.167		-
						San Gil (Santander)	6.000	6.000	6.000		-
						San Vicente (Antioquia)	5.500	6.000	5.750		-
						Socorro (Santander)	6.000	6.000	6.000		=
						Sonsón (Antioquia)	5.000	5.000	5.000		+
						Tibasosa (Boyacá), Coomproriente	5.600	6.000	5.950		+
						Tuluá (Valle del Cauca)	3.200	4.400	3.730		-
						Tunja, Complejo de Servicios del Sur	4.800	5.600	5.156		-
						Villavicencio, CAV	5.200	6.000	5.583		+
						Yopal (Casanare)	6.250	6.354	6.302		++
						Arveja verde en vaina pastusa					
						Bogotá, D.C., Corabastos	5.600	5.800	5.633		++
						Cali, Cavasa	3.000	4.400	3.800		-
						Cali, Santa Elena	4.400	4.600	4.500		-
						La Unión (Nariño)	3.000	3.600	3.150		-
						Medellín, Central Mayorista de Antioquia	4.000	5.000	4.550		-
						Pasto, El Potrerillo	3.000	3.600	3.267		+
						Popayán, Plaza de mercado del barrio Bolívar	3.600	4.100	3.825		-
						Berenjena					
						Barranquilla, Barranquillita	2.800	3.000	2.944		=
						Bogotá, D.C., Corabastos	3.300	3.800	3.451		+
						Manizales, Centro Galerías	3.000	3.000	3.000		=
						Medellín, Central Mayorista de Antioquia	2.400	4.000	3.081		++
						Montería, Mercado del Sur	1.846	2.000	1.962		+
						Pereira, Mercasa	3.000	3.000	3.000		+
						Sincelejo, Nuevo Mercado	2.000	2.417	2.243		+

Cuadro 3. Mercados mayoristas. Precios de venta de verduras y hortalizas (continuación)
2023 (21 al 27 de enero)

Productos y mercados	Pesos por kilogramo				Tendencia	Productos y mercados	Pesos por kilogramo				Tendencia
	Mínimo	Máximo	Medio				Mínimo	Máximo	Medio		
Brócoli						Cebolla cabeza blanca (continuación)					
Armenia, Mercar	1.800	2.400	2.100	-		Duitama (Boyacá), Mercaplaza	3.000	3.200	3.067	-	
Barranquilla, Barranquillita	8.000	8.000	8.000	=		Florencia (Caquetá)	3.100	3.200	3.167	-	
Barranquilla, Granabastos	7.700	7.800	7.750	-		Ibagué, Plaza La 21	2.600	3.360	2.973	-	
Bogotá, D.C., Corabastos	4.500	6.000	5.184	+		Manizales, Centro Galerías	2.800	3.000	2.900	-	
Bucaramanga, Centroabastos	5.000	5.000	5.000	-		Medellín, Central Mayorista de Antioquia	2.813	4.021	3.178	-	
Cali, Santa Elena	3.000	3.200	3.100	-		Medellín, Plaza Minorista "José María Villa"	2.813	3.542	3.168	-	
Cartagena, Bazurto	7.000	8.000	7.528	+		Montería, Mercado del Sur	2.800	3.600	3.267	-	
Chiquinquirá (Boyacá)	1.800	2.500	2.083	+		Pamplona (Norte de Santander)	2.400	3.400	2.767	-	
Cúcuta, Cenabastos	6.000	7.000	6.292	+++		Pereira, La 41	2.800	3.000	2.873	-	
Duitama (Boyacá), Mercaplaza	2.500	2.800	2.600	-		Pereira, Mercasa	2.600	3.000	2.815	-	
Ibagué, Plaza La 21	2.000	3.500	2.778	+		Rionegro (Antioquia)	3.021	4.167	3.628	-	
Ipiales (Nariño), Ipiales somos todos	1.250	1.667	1.493	+++		San Gil (Santander)	2.600	2.800	2.700	-	
Manizales, Centro Galerías	4.000	5.333	4.611	+		Santa Marta (Magdalena)	3.340	4.000	3.654	-	
Marinilla (Antioquia)	1.500	2.500	2.033	++		Sincelejo, Nuevo Mercado	3.000	3.960	3.308	-	
Medellín, Central Mayorista de Antioquia	3.000	3.200	3.100	+++		Socorro (Santander)	2.600	2.700	2.650	-	
Medellín, Plaza Minorista "José María Villa"	3.600	5.000	4.255	+++		Tibasosa (Boyacá), Coomproriente	2.400	3.600	3.025	-	
Neiva, Surabastos	6.000	7.200	6.492	+		Tunja, Complejo de Servicios del Sur	2.000	2.600	2.372	-	
Palmira (Valle del Cauca)	2.333	2.500	2.444	+		Valledupar, Mercabastos	2.600	5.000	3.550	-	
Pamplona (Norte de Santander)	4.500	5.000	4.750	++		Villavicencio, CAV	2.800	3.400	3.083	-	
Pasto, El Potrerillo	1.500	2.000	1.847	+		Yopal (Casanare)	2.917	2.979	2.948	-	
Pereira, Mercasa	2.400	3.200	2.867	+		Cebolla cabeza blanca bogotana					
Tibasosa (Boyacá), Coomproriente	2.200	3.500	2.750	+++		Buenaventura (Valle del Cauca)	3.042	3.333	3.174	-	
Tunja, Complejo de Servicios del Sur	2.500	3.000	2.678	+		Cali, Cavasa	2.813	3.125	2.995	-	
Túquerres (Nariño)	1.250	1.500	1.347	+++		Cali, Santa Elena	2.708	3.542	3.060	-	
Villavicencio, CAV	1.200	1.733	1.533	-		Neiva, Surabastos	2.560	2.800	2.695	-	
Calabacín						Palmira (Valle del Cauca)	2.708	4.063	3.385	-	
Bucaramanga, Centroabastos	4.000	4.000	4.000	=		Cebolla cabeza blanca importada					
Duitama (Boyacá), Mercaplaza	1.250	1.500	1.333	-		Cali, Cavasa	3.043	3.587	3.315	-	
Medellín, Central Mayorista de Antioquia	3.000	4.000	3.475	+++		Ipiales (Nariño), Ipiales somos todos	2.609	3.043	2.754	-	
Medellín, Plaza Minorista "José María Villa"	3.500	4.000	3.792	+		Cebolla cabeza blanca pastusa					
Tibasosa (Boyacá), Coomproriente	1.000	1.350	1.138	++		Pasto, El Potrerillo	2.083	2.917	2.396	-	
Tunja, Complejo de Servicios del Sur	1.000	1.100	1.022	+++		Popayán, Plaza de mercado del barrio Bolívar	3.229	3.438	3.346	-	
Calabaza						Cebolla cabeza blanca roja					
Bogotá, D.C., Corabastos	920	1.000	969	+++		Arauca (Arauca)	2.900	3.100	2.975	+	
Cúcuta, Cenabastos	1.111	1.333	1.185	-		Bogotá, D.C., Corabastos	2.800	3.200	2.931	-	
Medellín, Central Mayorista de Antioquia	1.000	1.100	1.035	+		Cúcuta, Cenabastos	2.800	2.800	2.800	+	
Villavicencio, CAV	1.000	1.250	1.075	+		Florencia (Caquetá)	2.800	3.000	2.867	-	
Cebolla cabeza blanca						Neiva, Surabastos	2.444	2.778	2.655	-	
Arauca (Arauca)	2.917	3.542	3.125	-		Pereira, Mercasa	2.400	2.720	2.548	-	
Armenia, Mercar	4.600	5.000	4.867	++		Santa Marta (Magdalena)	2.766	3.750	3.048	-	
Barranquilla, Barranquillita	3.160	3.200	3.193	-		Sincelejo, Nuevo Mercado	2.222	2.444	2.370	+	
Barranquilla, Granabastos	2.960	3.300	3.087	-		Tibasosa (Boyacá), Coomproriente	2.400	2.800	2.575	-	
Bogotá, D.C., Corabastos	2.600	3.400	2.929	-		Tunja, Complejo de Servicios del Sur	2.600	2.800	2.672	-	
Bucaramanga, Centroabastos	2.800	3.600	3.054	-		Valledupar, Mercabastos	2.222	2.850	2.527	-	
Cartagena, Bazurto	3.000	3.300	3.086	-		Valledupar, Mercado Nuevo	2.222	2.850	2.527	-	
Cartago (Valle del Cauca)	3.229	3.438	3.323	-							
Chiquinquirá (Boyacá)	2.400	3.200	2.875	-							
Cúcuta, Cenabastos	3.600	4.200	3.942	-							

Cuadro 3. Mercados mayoristas. Precios de venta de verduras y hortalizas (continuación)
2023 (21 al 27 de enero)

Productos y mercados	Pesos por kilogramo				Tendencia	Productos y mercados	Pesos por kilogramo				Tendencia
	Mínimo	Máximo	Medio				Mínimo	Máximo	Medio		
Cebolla cabezona roja importada						Cebolla junca Aquitania (continuación)					
Bucaramanga, Centroabastos	2.604	2.917	2.732	-		Tibasosa (Boyacá), Coomproriente	2.500	3.333	2.854	++	
Cali, Cavasa	2.778	3.000	2.882	-		Tuluá (Valle del Cauca)	3.200	3.600	3.468	+	
Cartagena, Bazurto	2.826	3.043	2.865	-		Tunja, Complejo de Servicios del Sur	3.000	3.333	3.204	-	
Ipiales (Nariño), Ipiales somos todos	1.957	2.174	2.065	-		Valledupar, Mercabastos	3.000	5.000	4.083	+++	
Medellín, Central Mayorista de Antioquia	2.717	3.043	2.862	+		Cebolla junca Berlín					
Medellín, Plaza Minorista "José María Villa"	2.609	2.826	2.763	-		Barranquilla, Barranquillita	3.667	3.667	3.667	++	
Montería, Mercado del Sur	2.826	3.043	2.908	-		Barranquilla, Granabastos	3.500	3.567	3.533	++	
Cebolla cabezona roja ocañera						Cartagena, Bazurto	4.167	6.667	5.082	+++	
Bucaramanga, Centroabastos	2.500	2.604	2.548	+++		Cúcuta, Cenabastos	3.750	6.250	4.798	+++	
Cebolla cabezona roja peruana						Pamplona (Norte de Santander)	1.875	2.188	2.031	+	
Barranquilla, Barranquillita	3.217	3.478	3.394	+		Valledupar, Mercabastos	3.000	3.333	3.167	+	
Montería, Mercado del Sur	2.000	2.222	2.111	-		Cebolla junca pastusa					
Sincelejo, Nuevo Mercado	2.826	2.935	2.911	-		La Unión (Nariño)	2.000	2.133	2.033	-	
Valledupar, Mercabastos	2.826	3.152	3.019	-		Palmira (Valle del Cauca)	2.083	2.167	2.111	-	
Cebolla junca						Pasto, El Potrerillo	1.778	2.222	1.944	-	
Arauca (Arauca)	3.630	4.444	3.870	++		Popayán, Plaza de mercado del barrio Bolívar	2.222	2.756	2.478	-	
Armenia, Mercar	1.857	2.000	1.952	+		Cebolla junca Tenerife					
Bucaramanga, Centroabastos	3.375	6.250	4.361	+++		Cali, Cavasa	2.500	3.000	2.842	-	
Cartago (Valle del Cauca)	2.400	2.800	2.640	-		Cali, Santa Elena	2.500	2.900	2.669	-	
Florencia (Caquetá)	4.800	5.000	4.933	-		Palmira (Valle del Cauca)	2.222	2.889	2.528	-	
Ipiales (Nariño), Ipiales somos todos	2.500	3.500	2.944	-		Cebolla puerro					
La Ceja (Antioquia)	2.720	3.120	2.947	++		Bogotá, D.C., Corabastos	2.500	3.500	3.054	+	
Manizales, Centro Galerías	2.800	2.800	2.800	=		Cúcuta, Cenabastos	5.000	6.250	5.937	++	
Medellín, Central Mayorista de Antioquia	2.824	5.000	3.906	+++		Medellín, Central Mayorista de Antioquia	3.800	4.200	4.050	++	
Medellín, Plaza Minorista "José María Villa"	3.000	5.500	3.967	++		Pamplona (Norte de Santander)	4.500	4.750	4.625	=	
Montería, Mercado del Sur	1.250	1.667	1.528	++		Cebollín chino					
Pereira, La 41	2.000	2.333	2.167	+		Barranquilla, Barranquillita	8.000	8.000	8.000	+	
Pereira, Mercasa	2.000	2.133	2.011	+		Chócolo mazorca					
Rionegro (Antioquia)	3.000	3.000	3.000	++		Armenia, Mercar	929	1.000	964	=	
Sincelejo, Nuevo Mercado	1.200	1.600	1.453	+++		Armenia, Retiro	929	1.000	964	=	
Sonsón (Antioquia)	1.786	2.000	1.893	-		Bogotá, D.C., Corabastos	1.400	1.600	1.497	-	
Túquerres (Nariño)	3.000	3.500	3.125	-		Bucaramanga, Centroabastos	1.440	1.760	1.629	+	
Villavicencio, CAV	3.667	4.167	3.861	=		Buenaventura (Valle del Cauca)	1.429	1.957	1.707	++	
Yopal (Casanare)	3.667	3.667	3.667	-		Cali, Cavasa	1.286	1.714	1.509	++	
Cebolla junca Aquitania						Cali, Santa Elena	1.286	1.286	1.286	=	
Barranquilla, Barranquillita	5.667	5.667	5.667	n.d.		Cartagena, Bazurto	1.250	1.500	1.350	+	
Bogotá, D.C., Corabastos	4.000	4.667	4.204	-		Cartago (Valle del Cauca)	1.625	1.875	1.688	-	
Buenaventura (Valle del Cauca)	4.100	4.350	4.233	-		Chiquinquirá (Boyacá)	1.000	1.400	1.225	-	
Cali, Cavasa	2.444	2.667	2.531	-		Cúcuta, Cenabastos	1.636	1.818	1.746	+	
Cali, Santa Elena	2.222	2.667	2.407	-		Duitama (Boyacá), Mercaplaza	1.400	1.500	1.433	-	
Chiquinquirá (Boyacá)	3.000	3.333	3.222	+		Ibagué, Plaza La 21	1.400	1.700	1.567	++	
Duitama (Boyacá), Mercaplaza	2.167	2.333	2.278	=		Ipiales (Nariño), Ipiales somos todos	1.429	1.571	1.476	+	
Ibagué, Plaza La 21	3.438	4.063	3.715	-		Manizales, Centro Galerías	1.200	1.200	1.200	+	
Neiva, Surabastos	3.000	4.000	3.503	+		Marinilla (Antioquia)	1.375	1.500	1.451	+	
San Gil (Santander)	4.333	4.667	4.500	+							
Santa Marta (Magdalena)	4.000	4.467	4.187	+							
Socorro (Santander)	4.333	4.667	4.500	-							

Cuadro 3. Mercados mayoristas. Precios de venta de verduras y hortalizas (continuación)
2023 (21 al 27 de enero)

Productos y mercados	Pesos por kilogramo				Tendencia	Productos y mercados	Pesos por kilogramo				Tendencia
	Mínimo	Máximo	Medio				Mínimo	Máximo	Medio		
Chócolo mazorca (continuación)						Cilantro (continuación)					
Medellín, Central Mayorista de Antioquia	2.000	2.000	2.000	=		Pasto, El Potrerillo	7.500	8.000	7.708	+++	
Medellín, Plaza Minorista "José María Villa"	1.875	2.000	1.975	+		Pereira, La 41	2.000	2.500	2.167	+	
Montería, Mercado del Sur	1.200	1.600	1.461	++		Pereira, Mercasa	1.500	2.500	1.917	-	
Neiva, Surabastos	960	1.280	1.056	-		Popayán, Plaza de mercado del barrio Bolívar	3.000	3.000	3.000	=	
Pamplona (Norte de Santander)	1.273	1.455	1.364	=		Rionegro (Antioquia)	1.000	1.500	1.375	-	
Pasto, El Potrerillo	1.087	1.304	1.192	-		San Gil (Santander)	10.000	10.000	10.000	=	
Peñol (Antioquia)	1.333	1.500	1.410	+		Sincelejo, Nuevo Mercado	2.666	4.000	3.333	+++	
Popayán, Plaza de mercado del barrio Bolívar	957	1.000	980	-		Socorro (Santander)	10.000	10.000	10.000	=	
San Gil (Santander)	2.250	2.500	2.365	+		Tibasosa (Boyacá), Coomprorente	5.833	6.667	6.500	++	
San Vicente (Antioquia)	1.458	1.500	1.479	+		Tuluá (Valle del Cauca)	6.000	6.000	6.000	=	
Sincelejo, Nuevo Mercado	1.300	1.300	1.300	-		Tunja, Complejo de Servicios del Sur	5.000	6.667	5.560	+++	
Socorro (Santander)	2.500	2.500	2.500	=		Valledupar, Mercabastos	3.500	4.000	3.750	-	
Sonsón (Antioquia)	1.200	1.200	1.200	=		Valledupar, Mercado Nuevo	3.000	4.000	3.625	-	
Tibasosa (Boyacá), Coomprorente	1.400	1.800	1.613	+		Villavicencio, CAV	3.000	4.500	3.792	++	
Tunja, Complejo de Servicios del Sur	1.500	1.700	1.567	-		Yopal (Casanare)	8.000	8.000	8.000	-	
Valledupar, Mercabastos	1.300	1.500	1.422	-							
Villavicencio, CAV	1.700	2.000	1.875	+							
Yopal (Casanare)	2.500	2.550	2.525	-							
Cidra						Coles					
Bogotá, D.C., Corabastos	800	900	817	-		Barranquilla, Barranquillita	2.500	2.600	2.522	-	
Medellín, Central Mayorista de Antioquia	800	1.000	925	-		Bogotá, D.C., Corabastos	2.000	2.400	2.092	-	
San Vicente (Antioquia)	200	200	200	-		Medellín, Central Mayorista de Antioquia	1.800	2.000	1.925	+++	
Villavicencio, CAV	600	1.000	717	+		Medellín, Plaza Minorista "José María Villa"	1.000	1.500	1.267	-	
Cilantro						Coliflor					
Arauca (Arauca)	9.500	12.000	10.375	++		Armenia, Mercar	2.000	2.000	2.000	+	
Armenia, Mercar	2.800	3.200	3.067	+++		Barranquilla, Barranquillita	8.000	8.000	8.000	+	
Barranquilla, Barranquillita	9.800	10.000	9.967	+++		Barranquilla, Granabastos	7.600	7.800	7.717	-	
Bogotá, D.C., Corabastos	2.000	4.000	3.047	+++		Bogotá, D.C., Corabastos	1.500	2.300	1.889	-	
Bucaramanga, Centroabastos	5.000	5.000	5.000	=		Bucaramanga, Centroabastos	5.000	5.000	5.000	-	
Buenaventura (Valle del Cauca)	4.250	4.500	4.438	+		Cali, Santa Elena	3.000	3.200	3.067	=	
Cali, Cavasa	2.500	3.000	2.625	+++		Cartagena, Bazurto	5.000	8.000	6.667	+	
Cali, Santa Elena	2.000	2.250	2.031	++		Cartago (Valle del Cauca)	2.400	2.720	2.533	-	
Cartagena, Bazurto	5.000	6.500	5.728	+++		Chiquinquirá (Boyacá)	2.400	2.500	2.450	++	
Cartago (Valle del Cauca)	3.000	4.000	3.542	-		Cúcuta, Cenabastos	6.000	7.000	6.333	+++	
Chiquinquirá (Boyacá)	5.000	5.500	5.083	+		Duitama (Boyacá), Mercaplaza	2.500	3.000	2.667	-	
Cúcuta, Cenabastos	7.000	8.000	7.333	++		Ipiales (Nariño), Ipiales somos todos	1.917	2.083	2.021	+++	
Duitama (Boyacá), Mercaplaza	5.833	6.667	6.278	+++		Manizales, Centro Galerías	3.000	3.600	3.250	+	
Florencia (Cauquetá)	6.000	8.000	7.333	+++		Marinilla (Antioquia)	1.300	2.000	1.592	+++	
Ibagué, Plaza La 21	4.000	5.000	4.533	+		Medellín, Central Mayorista de Antioquia	1.800	2.800	2.173	-	
Ipiales (Nariño), Ipiales somos todos	4.000	5.200	4.833	+++		Medellín, Plaza Minorista "José María Villa"	3.000	5.000	4.045	+++	
Manizales, Centro Galerías	6.000	6.000	6.000	=		Neiva, Surabastos	2.200	2.500	2.388	+	
Marinilla (Antioquia)	700	1.200	950	-		Palmira (Valle del Cauca)	3.000	3.000	3.000	+	
Medellín, Central Mayorista de Antioquia	800	2.500	1.510	+		Pamplona (Norte de Santander)	4.000	4.000	4.000	=	
Medellín, Plaza Minorista "José María Villa"	1.000	2.500	1.717	++		Pasto, El Potrerillo	1.500	2.000	1.833	-	
Montería, Mercado del Sur	3.000	7.000	4.833	+		Pereira, La 41	2.500	2.833	2.639	-	
Neiva, Surabastos	8.000	12.000	9.667	+++		Pereira, Mercasa	2.333	3.000	2.708	-	
Palmira (Valle del Cauca)	1.750	2.000	1.969	-		Tibasosa (Boyacá), Coomprorente	2.200	3.000	2.588	-	
Pamplona (Norte de Santander)	2.333	2.667	2.500	=		Tunja, Complejo de Servicios del Sur	2.800	3.000	2.956	+	
						Túquerres (Nariño)	2.240	2.800	2.440	++	
						Villavicencio, CAV	1.800	2.400	2.233	-	

Cuadro 3. Mercados mayoristas. Precios de venta de verduras y hortalizas (continuación)
2023 (21 al 27 de enero)

Productos y mercados	Pesos por kilogramo				Tendencia	Productos y mercados	Pesos por kilogramo				Tendencia
	Mínimo	Máximo	Medio				Mínimo	Máximo	Medio		
Espinaca						Frijol verde en vaina					
Armenia, Mercar	3.556	3.556	3.556		+	Arauca (Arauca)	4.364	5.000	4.841		++
Barranquilla, Barranquillita	8.000	9.000	8.667		-	Armenia, Mercar	5.200	5.600	5.467		=
Barranquilla, Granabastos	8.500	8.600	8.567		+	Barranquilla, Barranquillita	10.000	10.000	10.000		++
Bogotá, D.C., Corabastos	1.000	2.000	1.223		-	Barranquilla, Granabastos	8.000	8.200	8.067		+
Bucaramanga, Centroabastos	5.000	5.200	5.054		-	Bucaramanga, Centroabastos	3.400	4.800	3.984		+
Cartagena, Bazurto	6.000	8.000	6.556		-	Cartago (Valle del Cauca)	4.800	5.300	5.050		-
Chiquinquirá (Boyacá)	2.308	3.077	2.718		-	Ibagué, Plaza La 21	3.200	4.400	3.867		+
Cúcuta, Cenabastos	10.000	12.000	10.167		-	La Unión (Nariño)	3.400	4.200	3.800		-
Duitama (Boyacá), Mercaplaza	4.375	5.000	4.792		+++	Manizales, Centro Galerías	4.500	5.000	4.750		=
Ibagué, Plaza La 21	2.222	3.889	2.988		-	Montería, Mercado del Sur	5.000	6.000	5.583		-
Ipiales (Nariño), Ipiales somos todos	1.500	2.000	1.833		-	Neiva, Surabastos	2.400	4.800	3.913		-
Manizales, Centro Galerías	5.000	6.000	5.500		=	Pereira, La 41	4.200	5.000	4.550		+
Medellín, Central Mayorista de Antioquia	1.500	2.000	1.821		++	Pereira, Mercasa	4.000	4.500	4.283		++
Medellín, Plaza Minorista "José María Villa"	2.000	3.000	2.833		-	San Gil (Santander)	3.600	4.800	4.100		-
Neiva, Surabastos	2.941	3.529	3.137		-	Sincelejo, Nuevo Mercado	4.500	5.500	5.056		-
Pamplona (Norte de Santander)	4.000	4.500	4.250		-	Socorro (Santander)	4.800	4.800	4.800		=
Pasto, El Potrerillo	2.500	3.000	2.778		-	Tunja, Complejo de Servicios del Sur	2.400	2.600	2.517		-
Pereira, Mercasa	4.000	5.000	4.583		-						
Tibasosa (Boyacá), Coomproriente	3.750	5.000	4.250		-	Haba verde					
Tunja, Complejo de Servicios del Sur	3.077	5.385	3.795		-	Bogotá, D.C., Corabastos	1.400	2.000	1.739		-
Villavicencio, CAV	2.400	3.000	2.500		-	Chiquinquirá (Boyacá)	1.800	2.000	1.900		++
Yopal (Casanare)	5.750	6.000	5.875		+	Duitama (Boyacá), Mercaplaza	1.200	1.300	1.267		-
						Ipiales (Nariño), Ipiales somos todos	667	767	717		-
Frijol verde bolo						La Unión (Nariño)	1.000	1.333	1.125		-
Cúcuta, Cenabastos	4.000	5.000	4.396		+	Pamplona (Norte de Santander)	1.800	2.917	2.200		+++
Pamplona (Norte de Santander)	2.800	3.333	3.013		+	Tibasosa (Boyacá), Coomproriente	1.200	1.500	1.375		-
						Tunja, Complejo de Servicios del Sur	1.300	1.500	1.399		-
						Túquerres (Nariño)	1.150	1.500	1.275		++
Frijol verde cargamento						Habichuela					
Bogotá, D.C., Corabastos	4.200	5.600	4.796		-	Arauca (Arauca)	4.000	5.500	4.823		+++
Cali, Cavasa	3.400	4.000	3.700		-	Armenia, Mercar	3.600	4.000	3.769		-
Cali, Santa Elena	3.800	4.000	3.900		-	Barranquilla, Barranquillita	3.000	3.500	3.378		++
Chiquinquirá (Boyacá)	4.000	4.800	4.375		-	Barranquilla, Granabastos	3.000	3.850	3.513		+++
Duitama (Boyacá), Mercaplaza	4.000	4.000	4.000		+	Bogotá, D.C., Corabastos	2.833	4.833	4.328		+
El Carmen de Viboral (Antioquia)	3.400	3.500	3.450		-	Bucaramanga, Centroabastos	2.000	3.500	2.484		++
El Santuario (Antioquia)	3.400	4.500	3.817		-	Buenaventura (Valle del Cauca)	3.600	6.080	4.867		-
La Ceja (Antioquia)	3.800	4.500	4.192		-	Cali, Cavasa	2.800	5.200	4.025		-
La Unión (Nariño)	3.400	4.200	3.800		-	Cali, Santa Elena	3.000	5.000	3.975		-
Marinilla (Antioquia)	3.200	4.200	3.725		-	Cartagena, Bazurto	3.250	4.000	3.667		++
Medellín, Central Mayorista de Antioquia	3.000	4.400	3.713		-	Cartago (Valle del Cauca)	4.800	5.600	5.107		+++
Medellín, Plaza Minorista "José María Villa"	3.500	5.000	4.304		-	Chiquinquirá (Boyacá)	4.000	4.800	4.400		-
Pasto, El Potrerillo	3.000	3.200	3.067		-	Cúcuta, Cenabastos	3.000	4.000	3.411		+++
Peñol (Antioquia)	3.300	4.700	3.883		-	Duitama (Boyacá), Mercaplaza	3.750	4.000	3.917		=
Popayán, Plaza de mercado del barrio Bolívar	4.000	4.100	4.025		-	El Santuario (Antioquia)	2.900	3.300	3.017		+
Rionegro (Antioquia)	3.600	5.000	4.367		-	Florencia (Caquetá)	4.640	4.800	4.693		+
San Vicente (Antioquia)	3.200	3.500	3.325		-	Ibagué, Plaza La 21	3.600	4.800	4.293		++
Sonsón (Antioquia)	4.000	4.000	4.000		+	La Ceja (Antioquia)	3.500	3.800	3.558		+
Tibasosa (Boyacá), Coomproriente	3.800	4.400	4.050		=	Manizales, Centro Galerías	4.400	4.800	4.667		n.d.
Tuluá (Valle del Cauca)	3.600	4.480	4.213		=	Marinilla (Antioquia)	2.500	3.000	2.675		++
Tunja, Complejo de Servicios del Sur	3.800	4.000	3.889		+	Medellín, Central Mayorista de Antioquia	2.800	3.500	3.125		++
Villavicencio, CAV	4.000	4.600	4.300		-						
Yopal (Casanare)	4.792	4.896	4.844		-						

Cuadro 3. Mercados mayoristas. Precios de venta de verduras y hortalizas (continuación)
2023 (21 al 27 de enero)

Productos y mercados	Pesos por kilogramo				Tendencia	Productos y mercados	Pesos por kilogramo				Tendencia
	Mínimo	Máximo	Medio				Mínimo	Máximo	Medio		
Habichuela (continuación)						Lechuga Batavia (continuación)					
Medellín, Plaza Minorista "José María Villa"	3.000	4.300	3.625		++	Pereira, La 41	1.833	2.333	2.083		-
Montería, Mercado del Sur	3.000	4.500	3.667		+++	Pereira, Mercasa	1.500	2.000	1.819		-
Neiva, Surabastos	3.680	4.400	4.080		-	Popayán, Plaza de mercado del barrio Bolívar	1.538	1.615	1.548		-
Palmira (Valle del Cauca)	4.600	5.000	4.775		-	Rionegro (Antioquia)	800	1.500	1.200		-
Pamplona (Norte de Santander)	4.000	4.000	4.000		+++	San Gil (Santander)	2.500	2.500	2.500		-
Pasto, El Potrerillo	6.000	6.333	6.278		++	Santa Marta (Magdalena)	2.833	3.333	3.058		-
Pereira, La 41	4.000	4.800	4.400		+	Sincelejo, Nuevo Mercado	1.400	1.800	1.578		-
Pereira, Mercasa	4.000	4.400	4.200		-	Sonsón (Antioquia)	1.000	1.200	1.100		-
Popayán, Plaza de mercado del barrio Bolívar	4.720	5.200	4.840		-	Tibasosa (Boyacá), Coomproriente	1.667	1.733	1.683		-
Rionegro (Antioquia)	3.000	3.500	3.367		++	Tuluá (Valle del Cauca)	1.692	2.231	2.010		-
San Gil (Santander)	3.000	3.500	3.333		+++	Tunja, Complejo de Servicios del Sur	1.200	1.333	1.274		-
Santa Marta (Magdalena)	3.400	3.750	3.560		+++	Valledupar, Mercabastos	2.083	2.500	2.373		-
Sincelejo, Nuevo Mercado	3.500	4.500	3.967		+++	Villavicencio, CAV	1.800	2.400	2.100		-
Tibasosa (Boyacá), Coomproriente	3.750	5.500	4.469		+++	Yopal (Casanare)	3.400	3.500	3.450		+++
Tuluá (Valle del Cauca)	3.600	4.400	3.790		++						
Tunja, Complejo de Servicios del Sur	3.600	4.400	3.978		+++	Lechuga crespa verde					
Valledupar, Mercabastos	3.000	4.000	3.417		+++	Arauca (Arauca)	4.800	5.600	5.300		-
Villavicencio, CAV	3.333	4.333	3.931		+	Bogotá, D.C., Corabastos	2.333	2.667	2.431		-
Yopal (Casanare)	6.111	6.222	6.167		+++	Bucaramanga, Centroabastos	3.000	3.200	3.108		+
						Cali, Cavasa	3.400	3.600	3.525		+
Habichuela larga						Cúcuta, Cenabastos	3.400	4.000	3.917		-
Barranquilla, Barranquillita	5.000	5.000	5.000		+	Medellín, Central Mayorista de Antioquia	1.500	2.000	1.663		-
Montería, Mercado del Sur	4.000	4.000	4.000		-	Medellín, Plaza Minorista "José María Villa"	1.800	3.000	2.158		-
						Neiva, Surabastos	3.143	3.657	3.434		+
						Villavicencio, CAV	7.200	9.600	8.000		+
Lechuga Batavia											
Arauca (Arauca)	4.167	5.000	4.625		-	Pepino cohombro					
Armenia, Mercar	2.000	2.000	2.000		=	Arauca (Arauca)	3.455	3.955	3.750		++
Barranquilla, Barranquillita	2.500	2.600	2.525		-	Armenia, Mercar	2.300	2.500	2.433		++
Barranquilla, Granabastos	2.400	2.600	2.475		-	Barranquilla, Barranquillita	2.240	3.000	2.680		+
Bogotá, D.C., Corabastos	1.500	2.200	1.835		-	Barranquilla, Granabastos	2.140	2.800	2.553		-
Bucaramanga, Centroabastos	2.333	2.667	2.500		-	Bogotá, D.C., Corabastos	3.500	4.000	3.722		-
Buenaventura (Valle del Cauca)	2.100	2.600	2.350		-	Bucaramanga, Centroabastos	1.800	2.400	2.213		++
Cali, Cavasa	1.154	1.923	1.526		++	Buenaventura (Valle del Cauca)	2.700	3.000	2.850		-
Cali, Santa Elena	1.385	1.692	1.558		-	Cali, Cavasa	1.833	2.000	1.917		-
Cartagena, Bazarro	2.133	2.333	2.272		-	Cali, Santa Elena	1.833	2.000	1.917		=
Cartago (Valle del Cauca)	1.692	2.000	1.795		-	Cartagena, Bazarro	2.000	2.880	2.493		-
Chiquinquirá (Boyacá)	1.200	1.333	1.267		=	Cartago (Valle del Cauca)	2.600	3.000	2.783		+++
Cúcuta, Cenabastos	2.083	2.500	2.187		+++	Cúcuta, Cenabastos	2.000	2.600	2.233		+
Duitama (Boyacá), Mercaplaza	1.500	1.600	1.533		-	Duitama (Boyacá), Mercaplaza	2.800	3.000	2.867		+
Florencia (Cauquetá)	1.667	1.778	1.741		-	Florencia (Cauquetá)	2.800	2.800	2.800		-
Ibagué, Plaza La 21	1.440	1.920	1.707		-	Ibagué, Plaza La 21	2.400	3.200	3.133		-
Ipiales (Nariño), Ipiales somos todos	462	615	534		-	La Ceja (Antioquia)	2.600	3.500	3.083		+
Manizales, Centro Galerías	2.200	2.500	2.350		-	Manizales, Centro Galerías	2.000	2.300	2.150		+
Marinilla (Antioquia)	700	900	808		-	Medellín, Central Mayorista de Antioquia	2.500	3.200	2.779		-
Medellín, Central Mayorista de Antioquia	857	1.071	972		-	Medellín, Plaza Minorista "José María Villa"	2.500	3.200	2.838		+
Medellín, Plaza Minorista "José María Villa"	714	929	821		-	Montería, Mercado del Sur	2.000	2.400	2.167		-
Montería, Mercado del Sur	1.250	1.667	1.493		+	Neiva, Surabastos	2.000	3.200	2.747		-
Neiva, Surabastos	1.440	1.600	1.537		-	Palmira (Valle del Cauca)	1.833	2.333	2.104		+
Palmira (Valle del Cauca)	1.385	1.538	1.500		-	Pamplona (Norte de Santander)	2.400	2.800	2.533		n.d.
Pamplona (Norte de Santander)	1.667	1.750	1.708		=	Pasto, El Potrerillo	2.200	2.400	2.350		+
Pasto, El Potrerillo	769	846	793		-						

Cuadro 3. Mercados mayoristas. Precios de venta de verduras y hortalizas (continuación)
2023 (21 al 27 de enero)

Productos y mercados	Pesos por kilogramo				Tendencia	Productos y mercados	Pesos por kilogramo				Tendencia
	Mínimo	Máximo	Medio	Precios			Mínimo	Máximo	Medio	Precios	
Pepino cohombro (continuación)						Pimentón					
Pereira, La 41	2.000	2.700	2.400		-	Arauca (Arauca)	5.700	6.800	6.275		-
Pereira, Mercasa	2.600	3.000	2.788		-	Armenia, Mercar	5.000	5.800	5.544		+
Popayán, Plaza de mercado del barrio Bolívar	1.385	1.462	1.442		=	Barranquilla, Barranquillita	2.500	3.167	2.861		+
Rionegro (Antioquia)	1.800	2.500	2.200		+++	Barranquilla, Granabastos	3.167	3.333	3.299		+++
San Gil (Santander)	2.600	2.800	2.700		+++	Bogotá, D.C., Corabastos	6.200	7.000	6.653		++
Santa Marta (Magdalena)	2.400	2.840	2.544		-	Bucaramanga, Centroabastos	7.000	10.000	8.450		+
Sincelejo, Nuevo Mercado	2.000	2.300	2.167		-	Buenaventura (Valle del Cauca)	5.000	6.000	5.548		++
Socorro (Santander)	2.600	2.600	2.600		++	Cali, Cavasa	4.000	5.000	4.458		++
Sonsón (Antioquia)	1.500	1.600	1.550		+	Cali, Santa Elena	4.000	6.000	5.013		+++
Tibasosa (Boyacá), Coomproriente	2.400	3.200	2.700		+++	Cartagena, Bazurto	6.667	7.500	7.095		++
Tuluá (Valle del Cauca)	2.400	2.600	2.467		+++	Cartago (Valle del Cauca)	4.800	5.200	5.000		+
Tunja, Complejo de Servicios del Sur	2.400	2.800	2.606		+	Chiquinquirá (Boyacá)	2.857	3.571	3.274		-
Valledupar, Mercabastos	2.000	2.800	2.400		+	Cúcuta, Cenabastos	5.000	6.667	5.703		+++
Villavicencio, CAV	2.800	3.200	3.050		+	Duitama (Boyacá), Mercaplaza	4.643	5.000	4.762		-
Yopal (Casanare)	3.545	3.636	3.591		-	Florencia (Caquetá)	3.571	3.929	3.690		+
						Ibagué, Plaza La 21	4.000	6.000	4.925		++
						La Ceja (Antioquia)	6.500	7.000	6.692		-
						Manizales, Centro Galerías	5.300	6.000	5.633		-
						Marinilla (Antioquia)	5.000	6.000	5.542		+
						Medellín, Central Mayorista de Antioquia	5.500	6.200	5.892		++
						Medellín, Plaza Minorista "José María Villa"	6.000	6.000	6.000		+
						Montería, Mercado del Sur	7.000	8.000	7.583		++
						Neiva, Surabastos	3.571	4.286	3.993		+
						Palmira (Valle del Cauca)	3.800	4.500	4.213		+
						Pamplona (Norte de Santander)	4.167	5.417	5.000		+
						Pasto, El Potrerillo	3.571	3.929	3.631		-
						Peñol (Antioquia)	4.500	5.500	5.083		=
						Pereira, La 41	5.000	6.000	5.483		-
						Pereira, Mercasa	5.000	6.000	5.488		-
						Popayán, Plaza de mercado del barrio Bolívar	2.286	2.714	2.500		+
						Rionegro (Antioquia)	5.500	6.500	5.958		+
						San Gil (Santander)	4.286	5.000	4.554		+++
						Santa Marta (Magdalena)	2.917	3.750	3.317		++
						Sincelejo, Nuevo Mercado	6.500	8.000	6.983		-
						Socorro (Santander)	3.214	3.571	3.393		+
						Sonsón (Antioquia)	5.000	5.000	5.000		+++
						Tibasosa (Boyacá), Coomproriente	3.571	4.643	4.179		-
						Tuluá (Valle del Cauca)	4.000	4.600	4.267		+
						Tunja, Complejo de Servicios del Sur	3.214	3.571	3.450		+
						Valledupar, Mercabastos	5.833	6.667	6.215		+++
						Valledupar, Mercado Nuevo	5.000	6.667	6.181		+++
						Villavicencio, CAV	3.333	5.000	4.306		+
						Yopal (Casanare)	5.000	5.333	5.167		-
						Pimentón verde					
						Bucaramanga, Centroabastos	3.231	5.769	4.782		+++
						Medellín, Central Mayorista de Antioquia	6.800	7.000	6.921		+

Cuadro 3. Mercados mayoristas. Precios de venta de verduras y hortalizas (continuación)
2023 (21 al 27 de enero)

Productos y mercados	Pesos por kilogramo				Tendencia	Productos y mercados	Pesos por kilogramo				Tendencia
	Mínimo	Máximo	Medio				Mínimo	Máximo	Medio		
Rábano rojo						Repollo blanco					
Armenia, Mercar	2.800	3.200	3.000		+	Arauca (Arauca)	1.833	2.000	1.933		-
Barranquilla, Barranquillita	7.000	7.000	7.000		=	Armenia, Mercar	1.067	1.167	1.133		+
Bogotá, D.C., Corabastos	833	833	833		-	Barranquilla, Barranquillita	1.571	1.743	1.625		-
Bucaramanga, Centroabastos	8.000	8.000	8.000		n.d.	Barranquilla, Granabastos	1.400	1.529	1.470		-
Cartagena, Bazurto	5.000	7.000	6.000		-	Bucaramanga, Centroabastos	1.120	1.200	1.155		-
Medellín, Central Mayorista de Antioquia	2.800	3.200	2.989		++	Buenaventura (Valle del Cauca)	867	1.000	933		++
Neiva, Surabastos	4.000	8.600	5.625		-	Cali, Cavasa	500	900	715		++
Remolacha						Cali, Santa Elena	767	833	794		-
Arauca (Arauca)	2.000	2.364	2.245		-	Cartagena, Bazurto	1.500	1.714	1.575		+
Armenia, Mercar	2.880	3.200	2.987		+	Cartago (Valle del Cauca)	1.440	1.600	1.507		++
Barranquilla, Barranquillita	2.133	2.167	2.159		-	El Santuario (Antioquia)	300	400	344		-
Barranquilla, Granabastos	2.133	2.200	2.157		-	Florencia (Caquetá)	2.171	2.229	2.190		+
Bogotá, D.C., Corabastos	1.167	1.833	1.554		-	La Ceja (Antioquia)	700	800	773		-
Bucaramanga, Centroabastos	1.167	2.333	1.764		-	La Unión (Nariño)	500	700	575		-
Cartagena, Bazurto	1.833	2.333	2.067		-	Marinilla (Antioquia)	250	367	328		-
Chiquinquirá (Boyacá)	1.600	1.600	1.600		-	Medellín, Central Mayorista de Antioquia	333	467	379		-
Duitama (Boyacá), Mercaplaza	2.000	2.200	2.100		-	Medellín, Plaza Minorista "José María Villa"	500	533	505		-
El Santuario (Antioquia)	1.600	2.100	1.850		-	Montería, Mercado del Sur	583	667	639		-
Florencia (Caquetá)	2.250	2.333	2.294		+	Neiva, Surabastos	1.133	1.200	1.167		n.d.
Ibagué, Plaza La 21	1.600	2.400	1.933		+	Palmira (Valle del Cauca)	667	833	750		+
La Ceja (Antioquia)	2.300	3.000	2.650		-	Pasto, El Potrerillo	400	500	450		-
Manizales, Centro Galerías	1.636	2.182	1.909		-	Pereira, La 41	960	1.400	1.220		-
Medellín, Central Mayorista de Antioquia	1.800	2.500	2.040		-	Pereira, Mercasa	1.120	1.280	1.207		-
Medellín, Plaza Minorista "José María Villa"	2.200	3.000	2.715		-	Popayán, Plaza de mercado del barrio Bolívar	1.000	1.040	1.010		+
Montería, Mercado del Sur	3.000	3.500	3.133		-	Rionegro (Antioquia)	417	500	460		-
Neiva, Surabastos	1.280	1.808	1.605		-	Santa Marta (Magdalena)	1.429	1.857	1.643		-
Pereira, Mercasa	1.900	2.500	2.225		-	Sincelejo, Nuevo Mercado	667	750	689		-
Rionegro (Antioquia)	2.300	3.200	2.617		=	Sonsón (Antioquia)	338	385	362		-
San Gil (Santander)	2.000	3.200	2.550		-	Tuluá (Valle del Cauca)	733	933	817		-
Santa Marta (Magdalena)	2.000	2.533	2.230		-	Túquerres (Nariño)	200	260	240		-
Sincelejo, Nuevo Mercado	2.800	3.500	3.072		+	Valledupar, Mercabastos	1.143	1.571	1.405		+
Tibasosa (Boyacá), Coomproriente	1.800	2.800	2.263		-	Villavicencio, CAV	1.333	1.833	1.639		-
Tunja, Complejo de Servicios del Sur	1.700	2.000	1.844		-	Yopal (Casanares)	2.333	2.383	2.358		-
Valledupar, Mercabastos	1.667	2.167	1.926		-	Repollo blanco bogotano					
Villavicencio, CAV	1.667	2.000	1.819		-	Pereira, Mercasa	1.143	1.429	1.304		-
Yopal (Casanares)	2.333	2.333	2.333		+	Repollo morado					
Remolacha bogotana						Bogotá, D.C., Corabastos	615	1.000	788		-
Buenaventura (Valle del Cauca)	2.000	2.800	2.387		-	Bucaramanga, Centroabastos	3.000	3.000	3.000		=
Cali, Cavasa	1.583	2.000	1.819		-	Cúcuta, Cenabastos	1.667	1.944	1.910		++
Cali, Santa Elena	1.500	1.667	1.542		-	Medellín, Central Mayorista de Antioquia	844	889	867		-
Cartago (Valle del Cauca)	2.900	3.100	3.000		-	Pamplona (Norte de Santander)	1.389	1.444	1.417		=
Palmira (Valle del Cauca)	1.500	1.583	1.556		-	Repollo verde					
Tuluá (Valle del Cauca)	1.500	2.333	1.917		-	Bogotá, D.C., Corabastos	923	1.231	1.089		-
Remolacha regional						Cúcuta, Cenabastos	1.000	1.200	1.050		+
Cúcuta, Cenabastos	2.200	3.000	2.525		++	Ipiales (Nariño), Ipiales somos todos	240	300	280		-
Marinilla (Antioquia)	1.500	2.100	1.883		-	Manizales, Centro Galerías	1.400	1.400	1.400		-
Pamplona (Norte de Santander)	1.800	2.000	1.900		=						

Cuadro 3. Mercados mayoristas. Precios de venta de verduras y hortalizas (continuación)
2023 (21 al 27 de enero)

Productos y mercados	Pesos por kilogramo				Tendencia	Productos y mercados	Pesos por kilogramo				Tendencia
	Mínimo	Máximo	Medio				Mínimo	Máximo	Medio		
Repollo verde (continuación)						Tomate larga vida					
Pamplona (Norte de Santander)	1.000	1.000	1.000	=		Bogotá, D.C., Corabastos	3.500	5.500	4.434	-	
San Gil (Santander)	1.600	1.600	1.600	-		Cali, Cavasa	4.500	4.800	4.621	+	
Tibasosa (Boyacá), Coomproriente	1.667	2.000	1.854	-		Cali, Santa Elena	4.500	4.700	4.567	+	
Tunja, Complejo de Servicios del Sur	1.167	1.500	1.333	-		Florencia (Caquetá)	3.600	3.800	3.667	-	
						Medellín, Central Mayorista de Antioquia	4.800	5.300	5.044	-	
Tomate chonto						Neiva, Surabastos	4.091	5.455	4.829	-	
Arauca (Arauca)	3.409	4.682	4.091	-		Pasto, El Potrerillo	2.700	3.500	3.104	-	
Armenia, Mercar	2.500	2.727	2.652	+		Popayán, Plaza de mercado del barrio Bolívar	4.000	4.600	4.313	-	
Barranquilla, Barranquillita	2.400	3.680	3.043	-		Tomate riñón					
Barranquilla, Granabastos	3.040	3.520	3.230	-		Armenia, Mercar	5.000	5.300	5.200	+	
Bogotá, D.C., Corabastos	2.727	4.455	3.554	-		Bucaramanga, Centroabastos	3.864	4.091	4.053	-	
Cali, Cavasa	3.300	4.100	3.704	-		Cartago (Valle del Cauca)	6.500	6.800	6.583	-	
Cali, Santa Elena	3.000	3.900	3.488	-		Ipiales (Nariño), Ipiales somos todos	1.955	2.182	2.098	+	
Cartagena, Bazurto	2.400	3.400	3.028	-		Tomate riñón valluno					
Cartago (Valle del Cauca)	3.500	3.900	3.683	-		Pereira, Mercasa	5.000	5.600	5.150	+	
Chiquinquirá (Boyacá)	2.727	4.091	3.277	-		Tomate Riogrande					
Cúcuta, Cenabastos	4.167	5.833	4.792	+++		Bucaramanga, Centroabastos	2.273	4.545	3.412	-	
Duitama (Boyacá), Mercaplaza	2.727	2.727	2.727	-		Cúcuta, Cenabastos	3.750	5.000	4.149	+++	
Florencia (Caquetá)	3.800	4.400	4.107	-		Duitama (Boyacá), Mercaplaza	2.500	2.955	2.727	n.d.	
Ibagué, Plaza La 21	2.800	4.000	3.333	-		San Gil (Santander)	1.600	2.800	2.267	-	
Manizales, Centro Galerías	2.955	4.318	3.636	-		Socorro (Santander)	2.600	2.600	2.600	-	
Neiva, Surabastos	2.609	4.783	3.628	-		Tibasosa (Boyacá), Coomproriente	3.636	4.545	4.148	+	
Palmira (Valle del Cauca)	3.800	4.100	3.938	+		Yopal (Casanare)	4.000	4.150	4.075	++	
Pamplona (Norte de Santander)	2.917	3.750	3.160	-		Tomate Riogrande bumangués					
Pereira, La 41	3.500	4.100	3.954	-		Barranquilla, Barranquillita	2.600	3.800	3.183	-	
Pereira, Mercasa	3.000	4.500	3.492	-		Barranquilla, Granabastos	3.545	4.227	3.795	-	
Santa Bárbara (Antioquia)	3.500	4.800	4.050	-		Zanahoria					
Santa Marta (Magdalena)	2.400	3.600	2.767	-		Arauca (Arauca)	1.764	2.000	1.873	-	
Sincelejo, Nuevo Mercado	3.000	3.200	3.183	-		Armenia, Mercar	2.667	2.667	2.667	+	
Tibasosa (Boyacá), Coomproriente	2.727	4.091	3.523	-		Barranquilla, Barranquillita	1.967	2.333	2.117	-	
Tuluá (Valle del Cauca)	3.400	4.100	3.700	-		Barranquilla, Granabastos	1.867	1.950	1.914	-	
Tunja, Complejo de Servicios del Sur	2.500	3.182	2.727	-		Bogotá, D.C., Corabastos	1.833	2.167	1.953	-	
Valledupar, Mercabastos	2.400	3.600	2.856	-		Bucaramanga, Centroabastos	2.000	2.083	2.030	+	
Valledupar, Mercado Nuevo	2.400	3.400	2.744	-		Buenaventura (Valle del Cauca)	1.200	1.340	1.270	++	
Villavicencio, CAV	2.750	4.250	3.313	-		Cali, Cavasa	1.000	1.100	1.031	+	
						Cali, Santa Elena	1.100	1.200	1.180	-	
Tomate chonto regional						Cartago (Valle del Cauca)	1.833	2.000	1.896	-	
Buenaventura (Valle del Cauca)	4.200	5.000	4.683	-		Chiquinquirá (Boyacá)	1.500	1.667	1.611	-	
La Ceja (Antioquia)	3.000	4.200	3.350	-		Cúcuta, Cenabastos	1.833	2.000	1.954	+++	
Marinilla (Antioquia)	2.000	2.500	2.375	-		Duitama (Boyacá), Mercaplaza	1.667	1.833	1.722	-	
Medellín, Central Mayorista de Antioquia	3.100	4.800	3.946	-							
Medellín, Plaza Minorista "José María Villa"	3.200	4.400	3.708	-							
Montería, Mercado del Sur	3.000	4.000	3.350	-							
Peñol (Antioquia)	2.200	3.300	2.675	-							
Rionegro (Antioquia)	2.500	3.800	3.092	-							
Sonsón (Antioquia)	4.500	4.800	4.650	+++							

PRECIOS MAYORISTAS

Cuadro 3. Mercados mayoristas. Precios de venta de verduras y hortalizas (conclusión) 2023 (21 al 27 de enero)

Productos y mercados	Pesos por kilogramo				Tendencia	Productos y mercados	Pesos por kilogramo				Tendencia
	Mínimo	Máximo	Medio	Precios			Mínimo	Máximo	Medio	Precios	
Zanahoria (continuación)						Zanahoria bogotana					
Florencia (Cauquetá)	1.667	2.000	1.833		-	Cali, Cavasa	1.667	2.083	1.896		-
Ibagué, Plaza La 21	1.600	2.080	1.757		-	Cali, Santa Elena	1.667	1.833	1.736		+
Ipiales (Nariño), Ipiales somos todos	500	600	528		+	Cartagena, Bazurto	1.833	2.000	1.889		-
La Unión (Nariño)	600	800	700		-	Cúcuta, Cenabastos	2.333	2.667	2.458		+
Neiva, Surabastos	1.920	2.240	2.096		-	Manizales, Centro Galerías	1.774	1.935	1.855		+
Palmira (Valle del Cauca)	1.100	1.200	1.150		-	Pereira, La 41	1.833	2.333	2.053		-
Pamplona (Norte de Santander)	1.500	1.833	1.667		-	Pereira, Mercasa	1.533	1.833	1.718		-
Pasto, El Potrerillo	460	600	555		++	Tuluá (Valle del Cauca)	1.500	1.833	1.708		-
Popayán, Plaza de mercado del barrio Bolívar	800	1.333	1.071		++						
San Gil (Santander)	1.833	2.000	1.917		-	Zanahoria larga vida					
Santa Marta (Magdalena)	1.800	2.333	2.022		-	El Carmen de Viboral (Antioquia)	1.333	1.389	1.361		-
Sincelejo, Nuevo Mercado	1.675	2.000	1.804		-	El Santuario (Antioquia)	1.000	1.389	1.172		-
Tibasosa (Boyacá), Coomproriente	1.417	2.000	1.698		-	La Ceja (Antioquia)	1.333	1.667	1.474		-
Tuluá (Valle del Cauca)	1.300	1.333	1.317		n.d.	Marinilla (Antioquia)	1.000	1.278	1.130		-
Tunja, Complejo de Servicios del Sur	1.417	1.667	1.528		-	Medellín, Central Mayorista de Antioquia	889	1.556	1.235		-
Túquerres (Nariño)	500	600	525		+	Medellín, Plaza Minorista "José María Villa"	1.333	1.667	1.495		-
Valledupar, Mercabastos	1.667	2.333	1.870		-	Montería, Mercado del Sur	1.444	2.222	1.787		-
Villavicencio, CAV	1.500	1.833	1.722		-	Rionegro (Antioquia)	1.222	1.389	1.260		-
Yopal (Casanare)	1.833	1.867	1.850		-	Sonsón (Antioquia)	1.111	1.333	1.222		-

TENDENCIAS

---	-	+	+++
Variación mayor al -20 %	Variación entre 0 % y -10 %	Variación entre 0 % y 10 %	Variación mayor al 20 %
--	=	++	n. d.
Variación entre -10 % y -20 %	Variación igual a 0 %	Variación entre 10 % y 20 %	No determinado

FRUTAS FRESCAS

Subió la producción de aguacate papelillo

Durante la semana se redujeron las cotizaciones mayoristas del aguacate papelillo en veintinueve de los treinta y dos mercados en los que se ofreció. Según lo indicado por los comerciantes, esto obedeció al aumento de las labores de cosecha en las zonas de cultivo de Armenia, Montenegro, Quimbaya, Calarcá (Quindío), Santa Bárbara, Montebello, Abejorral (Antioquia), Pereira, Marsella (Risaralda), Garzón (Huila), Mariquita, Líbano, El Espinal y Fresno (Tolima). En Florencia y Tunja, por ejemplo, el kilo se vendió a \$6.000 y a \$6.611, respectivamente, significando un descenso promedio en el precio de 12,02%.

Igualmente, cayeron los precios de los limones Tahití y común, el maracuyá, la guanábana, la uva red globe nacional, el aguacate Hass, el banano criollo y la patilla. En el caso del limón Tahití, por ejemplo, las fuentes consultadas atribuyeron este comportamiento al incremento de los niveles de producción en los municipios de Andalucía (Valle del Cauca), Montebello, Támesis, Puerto Triunfo, Venecia, Fredonia, La Pintada (Antioquia), Taminango, Policarpa (Nariño), Espinal (Tolima), Lebrija, Girón y Rionegro (Santander). Esto, se presentó en veintisiete de los treinta y dos mercados en los que se comercializó el cítrico en la semana. Por ejemplo, en Medellín el kilo se transó a \$2.496, 31,03% menos.

Por su parte, el maracuyá tuvo una disminución en sus cotizaciones en veintiséis de los treinta y dos mercados que lo vendieron. Según lo comunicado por los comerciantes, esta tendencia se dio a raíz del aumento en la oferta de producto de primera calidad proveniente de La Unión, Dagua, Caicedonia (Valle del Cauca), La Tebaida,

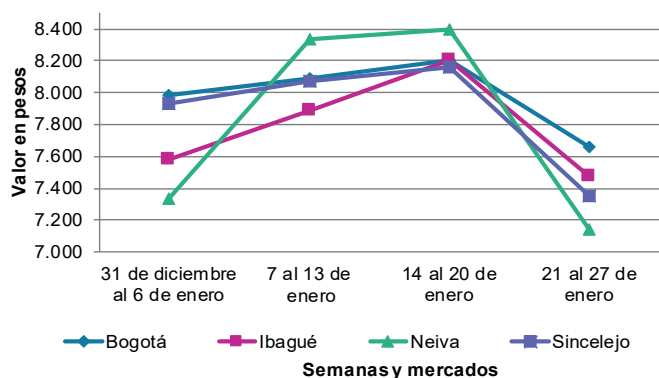
Montenegro (Quindío), El Playón, Lebrija (Santander), El Peñol, Consacá (Nariño), Falan, Fresno (Tolima), Aguazul (Casanare), Granada (Meta), Saravena (Arauca), Sonsón, La Ceja, Carepa, Dabeiba y Chigorodó (Antioquia).

También bajaron los precios mayoristas de la guanábana en dieciséis de los veintidós mercados en los que se comercializó. Esto, como resultado de un mayor abastecimiento de carga fresca proveniente de las zonas productoras de Lebrija, Girón, Rionegro (Santander), Belalcázar (Caldas), Falan, Fresno (Tolima) y Caicedonia (Valle del Cauca), a lo que se sumó la baja rotación de la fruta durante la semana.

En contraste, subieron las cotizaciones de la pera importada, la papaya Maradol, las mandarinas Arrayana y Oneco, la piña gold, el melón Cantalup y la curuba. En el caso de la pera importada, por ejemplo, las fuentes asociaron esta tendencia con el bajo volumen de producto ingresado desde Argentina, Chile y Estados Unidos, sumado al elevado precio del dólar. Este comportamiento se evidenció en diecisiete de los veintidós mercados que vendieron la fruta esta semana. En Yopal, por ejemplo, el kilo se negoció a \$10.000, 42,86% más que la semana previa.

Finalmente, los precios de la papaya Maradol ascendieron en veinte de los veintinueve mercados donde se negoció. Esta situación fue causada por la escasez del alimento oriundo de los municipios de La Unión, Roldanillo (Valle del Cauca), Saravena (Arauca), Valencia, Tierralta (Córdoba), San Pedro de Urabá, San Juan de Urabá (Antioquia), La Tebaida, Montenegro, Quimbaya (Quindío), Paz de Ariporo, Yopal, Tauramena, Aguazul (Casanare), El Castillo y Granada (Meta).

Gráfico 4. Comportamiento de los precios del aguacate papelillo 2022 (31 de diciembre) - 2023 (27 de enero)



Fuente: DANE, SIPSA.

Cuadro 4. Mercados mayoristas. Precios de venta de frutas frescas 2023 (21 al 27 de enero)

Productos y mercados	Pesos por kilogramo				Tendencia	Productos y mercados	Pesos por kilogramo				Tendencia
	Mínimo	Máximo	Medio				Mínimo	Máximo	Medio		
Aguacate común						Aguacate papelillo (continuación)					
Bucaramanga, Centroabastos	5.500	6.500	6.000		+	Tuluá (Valle del Cauca)	6.300	6.500	6.433		-
Buenaventura (Valle del Cauca)	5.700	5.800	5.750		n.d.	Tunja, Complejo de Servicios del Sur	6.000	7.000	6.611		-
Cúcuta, Cenabastos	8.000	8.000	8.000		+	Valledupar, Mercado Nuevo	8.500	9.000	8.583		-
Ibagué, Plaza La 21	4.000	5.000	4.333		-	Villavicencio, CAV	7.000	7.500	7.083		-
Medellín, Plaza Minorista "José María Villa"	3.600	4.000	3.908		-	Yopal (Casanare)	8.000	8.000	8.000		=
Montería, Mercado del Sur	7.000	7.500	7.167		-						
Santa Bárbara (Antioquia)	2.500	4.500	3.475		++	Banano bocadillo					
Tuluá (Valle del Cauca)	4.500	5.000	4.867		-	Bogotá, D.C., Corabastos	2.300	2.500	2.388		+
						Duitama (Boyacá), Mercaplaza	1.900	2.000	1.967		-
Aguacate Hass						Medellín, Central Mayorista de Antioquia	1.400	1.500	1.442		=
Bogotá, D.C., Corabastos	5.300	6.200	5.878		-	Tibasosa (Boyacá), Coomproriente	1.400	1.650	1.569		-
Chiquinquirá (Boyacá)	4.000	4.500	4.417		-	Tunja, Complejo de Servicios del Sur	1.700	2.000	1.872		+
Duitama (Boyacá), Mercaplaza	5.000	5.500	5.333		n.d.						
La Ceja (Antioquia)	2.500	3.000	2.783		-	Banano criollo					
Medellín, Central Mayorista de Antioquia	2.500	3.200	2.908		-	Armenia, Mercar	1.000	1.100	1.033		-
Rionegro (Antioquia)	2.000	3.600	2.492		-	Armenia, Retiro	1.000	1.100	1.033		-
San Gil (Santander)	6.000	6.000	6.000		=	Barranquilla, Barranquillita	1.680	1.800	1.760		-
San Vicente (Antioquia)	1.800	2.000	1.925		-	Bogotá, D.C., Corabastos	2.000	2.200	2.101		+
Sonsón (Antioquia)	2.500	3.000	2.875		-	Bucaramanga, Centroabastos	1.800	2.000	1.867		=
Tibasosa (Boyacá), Coomproriente	4.000	5.000	4.563		-	Buenaventura (Valle del Cauca)	1.500	1.556	1.528		-
Tunja, Complejo de Servicios del Sur	3.800	4.500	4.111		-	Cali, Cavasa	1.467	1.600	1.526		-
						Cali, Santa Elena	1.333	1.400	1.350		-
Aguacate papelillo						Cartago (Valle del Cauca)	1.300	1.500	1.363		+
Arauca (Arauca)	7.800	8.800	8.225		-	Chiquinquirá (Boyacá)	1.600	1.750	1.725		-
Armenia, Mercar	5.800	6.000	5.933		-	Cúcuta, Cenabastos	2.000	2.200	2.150		-
Armenia, Retiro	5.800	6.000	5.933		-	Cúcuta, La Nueva Sexta	2.000	2.333	2.139		-
Barranquilla, Barranquillita	8.000	8.000	8.000		n.d.	Florencia (Caquetá)	1.760	1.760	1.760		=
Bogotá, D.C., Corabastos	7.000	7.500	7.108		-	Ibagué, Plaza La 21	1.000	1.300	1.200		-
Buenaventura (Valle del Cauca)	7.200	7.500	7.417		-	Ipiales (Nariño), Ipiales somos todos	1.037	1.037	1.037		-
Cali, Cavasa	6.600	7.000	6.773		-	La Ceja (Antioquia)	1.000	1.200	1.083		-
Cali, Santa Elena	7.000	7.500	7.163		-	La Unión (Nariño)	2.500	3.000	2.625		+
Cartagena, Bazurto	7.000	9.000	8.417		-	Manizales, Centro Galerías	1.400	1.400	1.400		=
Cartago (Valle del Cauca)	6.000	7.000	6.683		-	Medellín, Central Mayorista de Antioquia	1.600	1.600	1.600		=
Chiquinquirá (Boyacá)	6.000	7.000	6.667		n.d.	Medellín, Plaza Minorista "José María Villa"	1.500	1.800	1.677		-
Cúcuta, Cenabastos	7.000	8.000	7.500		n.d.	Neiva, Surabastos	1.400	1.600	1.506		-
Duitama (Boyacá), Mercaplaza	7.000	7.500	7.333		=	Palmira (Valle del Cauca)	1.500	1.700	1.613		-
Florencia (Caquetá)	6.000	6.000	6.000		-	Pamplona (Norte de Santander)	2.000	2.300	2.150		=
Ibagué, Plaza La 21	6.000	7.000	6.708		-	Pereira, La 41	1.200	1.600	1.429		-
Manizales, Centro Galerías	5.500	6.000	5.833		-	Pereira, Mercasa	1.200	1.600	1.375		=
Medellín, Central Mayorista de Antioquia	6.000	6.700	6.223		-	Popayán, Plaza de mercado del barrio Bolívar	1.500	1.600	1.588		+
Medellín, Plaza Minorista "José María Villa"	5.700	6.000	5.919		n.d.	Rionegro (Antioquia)	1.400	1.800	1.583		-
Montería, Mercado del Sur	7.000	7.500	7.208		-	San Gil (Santander)	1.000	1.000	1.000		=
Neiva, Surabastos	6.600	7.500	7.017		-	Santa Bárbara (Antioquia)	650	900	756		++
Palmira (Valle del Cauca)	7.000	7.200	7.050		-	Santa Marta (Magdalena)	1.529	1.647	1.576		-
Pereira, La 41	6.000	6.500	6.283		-	Socorro (Santander)	1.000	1.000	1.000		=
Pereira, Mercasa	5.500	6.600	6.008		-	Sonsón (Antioquia)	800	1.000	900		-
Popayán, Plaza de mercado del barrio Bolívar	7.500	7.800	7.688		-	Tibasosa (Boyacá), Coomproriente	1.700	1.750	1.731		+
Santa Bárbara (Antioquia)	4.000	4.500	4.300		n.d.	Tuluá (Valle del Cauca)	1.200	1.400	1.300		-
Sincelejo, Nuevo Mercado	6.600	7.000	6.883		-	Tunja, Complejo de Servicios del Sur	1.750	2.000	1.939		+
Tibasosa (Boyacá), Coomproriente	6.000	7.500	6.750		-	Villavicencio, CAV	2.400	3.000	2.567		-

Cuadro 4. Mercados mayoristas. Precios de venta de frutas frescas (continuación)
2023 (21 al 27 de enero)

Productos y mercados	Pesos por kilogramo				Tendencia	Productos y mercados	Pesos por kilogramo				Tendencia
	Mínimo	Máximo	Medio				Mínimo	Máximo	Medio		
Banano Urabá						Coco (continuación)					
Arauca (Arauca)	2.778	3.056	2.903		+	Medellín, Central Mayorista de Antioquia	5.500	6.154	5.789		-
Barranquilla, Barranquillita	1.800	1.800	1.800		=	Montería, Mercado del Sur	5.000	5.200	5.089		-
Bogotá, D.C., Corabastos	2.100	2.250	2.196		+	Palmira (Valle del Cauca)	2.500	2.611	2.574		-
Bucaramanga, Centroabastos	2.000	2.100	2.050		+	Pereira, Mercasa	3.867	4.000	3.956		-
Duitama (Boyacá), Mercaplaza	2.000	2.100	2.033		-	Sincelejo, Nuevo Mercado	3.480	3.480	3.480		-
Medellín, Plaza Minorista "José María Villa"	1.800	1.800	1.800		=						
Montería, Mercado del Sur	1.900	2.000	1.925		-	Curuba					
Sincelejo, Nuevo Mercado	1.800	1.900	1.833		-	Arauca (Arauca)	1.900	2.150	1.988		-
Tibasosa (Boyacá), Coomproriente	2.100	2.250	2.169		=	Armenia, Mercar	2.800	3.200	3.022		+
Tunja, Complejo de Servicios del Sur	1.750	1.900	1.800		-	Barranquilla, Barranquillita	2.080	2.080	2.080		-
Valledupar, Mercabastos	1.250	1.500	1.344		-	Bogotá, D.C., Corabastos	1.364	1.727	1.536		+
Villavicencio, CAV	1.280	1.440	1.360		-	Bucaramanga, Centroabastos	1.120	1.400	1.236		++
Yopal (Casanare)	2.222	2.333	2.278		++	Buenaventura (Valle del Cauca)	3.200	3.300	3.250		-
						Cali, Cavasa	2.750	2.850	2.768		+
Borojó						Cartago (Valle del Cauca)	2.700	2.900	2.825		+
Bogotá, D.C., Corabastos	4.800	5.000	4.978		-	Chiquinquirá (Boyacá)	1.091	1.364	1.167		+++
Bucaramanga, Centroabastos	5.000	5.000	5.000		-	Cúcuta, Cenabastos	1.250	1.667	1.413		+
Cúcuta, Cenabastos	7.000	7.500	7.125		-	Medellín, Central Mayorista de Antioquia	1.800	2.300	2.083		+
Medellín, Central Mayorista de Antioquia	3.800	4.200	3.983		++	Pereira, Mercasa	3.000	3.200	3.100		n.d.
Pamplona (Norte de Santander)	7.000	10.000	8.500		=	San Gil (Santander)	1.400	1.800	1.650		-
Villavicencio, CAV	6.000	7.000	6.375		-	Socorro (Santander)	1.400	1.400	1.400		++
						Sonsón (Antioquia)	1.000	1.000	1.000		=
Breva						Tibasosa (Boyacá), Coomproriente	1.000	1.364	1.193		=
Medellín, Central Mayorista de Antioquia	5.600	6.200	5.883		++	Tuluá (Valle del Cauca)	2.200	2.300	2.233		+
						Tunja, Complejo de Servicios del Sur	1.045	1.136	1.116		-
						Villavicencio, CAV	1.600	1.800	1.650		+
Ciruela importada						Durazno importado					
Bogotá, D.C., Corabastos	12.778	13.889	13.250		-	Medellín, Central Mayorista de Antioquia	10.556	12.778	11.493		-
Medellín, Central Mayorista de Antioquia	12.500	14.375	13.594		+++	Neiva, Surabastos	13.125	13.500	13.313		n.d.
Neiva, Surabastos	11.444	13.333	12.241		n.d.						
Ciruela roja						Durazno nacional					
Bogotá, D.C., Corabastos	2.200	2.480	2.377		++	Bogotá, D.C., Corabastos	5.400	6.000	5.844		+
Bucaramanga, Centroabastos	2.600	3.200	2.800		+	Bucaramanga, Centroabastos	4.200	4.500	4.406		-
Cúcuta, Cenabastos	2.500	3.000	2.750		+	Chiquinquirá (Boyacá)	4.091	4.091	4.091		-
Medellín, Central Mayorista de Antioquia	3.000	3.000	3.000		+	Cúcuta, Cenabastos	4.000	4.500	4.083		=
Neiva, Surabastos	2.600	3.000	2.790		+	Medellín, Central Mayorista de Antioquia	5.500	6.600	6.246		+
San Gil (Santander)	2.000	2.200	2.100		=	San Gil (Santander)	6.000	6.000	6.000		=
Socorro (Santander)	2.000	2.200	2.100		-	Socorro (Santander)	6.000	6.000	6.000		=
Tibasosa (Boyacá), Coomproriente	1.600	2.200	1.900		++	Tibasosa (Boyacá), Coomproriente	2.727	3.636	3.239		-
Tunja, Complejo de Servicios del Sur	1.800	2.000	1.911		+	Tunja, Complejo de Servicios del Sur	4.318	5.000	4.571		++
Coco						Feijoa					
Armenia, Mercar	3.200	3.200	3.200		=	Duitama (Boyacá), Mercaplaza	3.182	3.182	3.182		=
Barranquilla, Barranquillita	4.000	4.000	4.000		n.d.	Tunja, Complejo de Servicios del Sur	2.955	3.182	3.043		+
Bogotá, D.C., Corabastos	3.917	4.167	4.044		+						
Cali, Cavasa	2.788	2.909	2.846		+	Fresa					
Cali, Santa Elena	2.389	2.611	2.519		-	Armenia, Mercar	14.000	14.400	14.133		=
Cartagena, Bazarito	3.920	4.900	4.235		-	Bogotá, D.C., Corabastos	7.000	8.500	7.789		+
Cartago (Valle del Cauca)	3.067	3.333	3.200		-	Bucaramanga, Centroabastos	7.000	8.000	7.500		-
La Unión (Nariño)	3.333	3.611	3.463		-	Cali, Cavasa	5.000	5.200	5.100		-
Manizales, Centro Galerías	3.548	3.871	3.763		=						

Cuadro 4. Mercados mayoristas. Precios de venta de frutas frescas (continuación)
2023 (21 al 27 de enero)

Productos y mercados	Pesos por kilogramo				Tendencia	Productos y mercados	Pesos por kilogramo				Tendencia
	Mínimo	Máximo	Medio				Mínimo	Máximo	Medio		
Fresa (continuación)						Guanábana (continuación)					
Cali, Santa Elena	4.500	5.000	4.775	-		Cartago (Valle del Cauca)	4.800	5.000	4.875	-	
Cartago (Valle del Cauca)	6.000	6.000	6.000	-		Cúcuta, Cenabastos	6.000	6.500	6.052	-	
Chiquinquirá (Boyacá)	6.000	6.667	6.444	=		Duitama (Boyacá), Mercaplaza	4.300	4.500	4.433	=	
Cúcuta, Cenabastos	5.000	7.000	6.094	+		Ibagué, Plaza La 21	4.000	4.500	4.300	-	
Duitama (Boyacá), Mercaplaza	7.800	8.000	7.933	+		Manizales, Centro Galerías	4.500	4.500	4.500	=	
Manizales, Centro Galerías	6.400	7.000	6.600	=		Medellín, Central Mayorista de Antioquia	4.700	5.000	4.871	=	
Medellín, Central Mayorista de Antioquia	7.500	8.500	7.979	-		Medellín, Plaza Minorista "José María Villa"	4.000	4.400	4.208	-	
Medellín, Plaza Minorista "José María Villa"	9.000	9.000	9.000	+		Pamplona (Norte de Santander)	6.000	6.500	6.167	-	
Montería, Mercado del Sur	4.000	4.400	4.111	-		Pasto, El Potrerillo	5.500	6.000	5.722	-	
Neiva, Surabastos	6.875	8.125	7.661	+		Pereira, La 41	4.200	4.500	4.350	-	
Pasto, El Potrerillo	5.000	6.000	5.750	+		Pereira, Mercasa	4.000	4.700	4.292	+	
Pereira, Mercasa	6.400	6.400	6.400	=		Popayán, Plaza de mercado del barrio Bolívar	4.800	5.000	4.888	-	
San Gil (Santander)	7.333	7.333	7.333	+		San Gil (Santander)	6.000	6.000	6.000	=	
Sincelejo, Nuevo Mercado	8.000	8.000	8.000	+		Tibasosa (Boyacá), Coomproriente	4.000	5.000	4.625	-	
Socorro (Santander)	6.667	6.667	6.667	++		Tuluá (Valle del Cauca)	4.000	4.300	4.150	-	
Tibasosa (Boyacá), Coomproriente	7.500	8.000	7.713	+		Tunja, Complejo de Servicios del Sur	3.800	4.200	4.000	-	
Tunja, Complejo de Servicios del Sur	6.000	7.333	6.537	-		Villavicencio, CAV	6.000	6.800	6.167	-	
Villavicencio, CAV	6.250	7.500	6.766	+							
Yopal (Casanare)	6.000	6.250	6.125	=							
Granadilla						Guayaba agria					
Arauca (Arauca)	7.143	7.857	7.429	+		Armenia, Mercar	2.800	3.000	2.933	+	
Armenia, Mercar	6.667	7.000	6.833	-		Cartago (Valle del Cauca)	3.000	3.200	3.075	-	
Bogotá, D.C., Corabastos	6.667	7.667	7.275	-		Manizales, Centro Galerías	3.000	3.000	3.000	-	
Bucaramanga, Centroabastos	7.857	8.929	8.254	-		Montería, Mercado del Sur	1.600	2.200	1.800	-	
Cali, Cavasa	6.667	8.333	7.444	-		Pereira, La 41	2.400	2.800	2.583	+	
Cali, Santa Elena	6.667	7.333	7.111	+		Pereira, Mercasa	2.500	3.000	2.625	++	
Cartago (Valle del Cauca)	7.333	8.000	7.583	-		Sincelejo, Nuevo Mercado	2.800	3.200	3.000	=	
Cúcuta, Cenabastos	7.857	8.571	8.214	+							
Duitama (Boyacá), Mercaplaza	6.000	6.667	6.333	=		Guayaba Atlántico					
Florencia (Caquetá)	6.000	6.333	6.111	-		Barranquilla, Barranquillita	2.000	2.200	2.058	+	
Ibagué, Plaza La 21	4.667	6.000	5.306	++							
Manizales, Centro Galerías	5.333	5.333	5.333	=		Guayaba común					
Medellín, Central Mayorista de Antioquia	4.231	8.000	6.179	-		Barranquilla, Barranquillita	2.320	2.400	2.387	+	
Neiva, Surabastos	6.000	7.333	6.667	-		Cartagena, Bazurto	2.400	2.480	2.409	-	
Palmira (Valle del Cauca)	6.667	7.667	7.194	+		Cúcuta, Cenabastos	1.833	2.167	1.951	n.d.	
Pereira, Mercasa	6.667	7.667	7.167	+		Montería, Mercado del Sur	2.400	2.800	2.600	+	
Popayán, Plaza de mercado del barrio Bolívar	5.667	5.800	5.731	-		Sincelejo, Nuevo Mercado	2.400	2.600	2.494	+	
San Gil (Santander)	7.857	8.571	8.214	+		Valledupar, Mercabastos	2.800	3.200	3.011	++	
Socorro (Santander)	8.571	8.929	8.750	++							
Tibasosa (Boyacá), Coomproriente	6.667	7.333	6.983	-		Guayaba manzana					
Tuluá (Valle del Cauca)	6.667	7.333	7.000	++		Cartago (Valle del Cauca)	2.000	2.500	2.175	-	
Villavicencio, CAV	6.667	8.000	7.083	-		Manizales, Centro Galerías	3.000	3.000	3.000	+	
Yopal (Casanare)	7.333	7.467	7.400	++		Medellín, Central Mayorista de Antioquia	3.200	3.400	3.271	+	
						Rionegro (Antioquia)	3.200	4.000	3.550	-	
Guanábana						Guayaba pera					
Armenia, Mercar	3.000	3.500	3.289	-		Arauca (Arauca)	2.500	2.636	2.568	+	
Barranquilla, Barranquillita	6.300	6.500	6.478	n.d.		Armenia, Mercar	2.600	2.800	2.756	+++	
Bogotá, D.C., Corabastos	4.500	5.000	4.677	-		Barranquilla, Barranquillita	2.800	3.000	2.944	-	
Bucaramanga, Centroabastos	4.000	5.500	4.833	-		Barranquilla, Granabastos	2.800	3.000	2.867	-	
Cali, Cavasa	4.800	5.000	4.869	+		Bogotá, D.C., Corabastos	1.786	2.286	2.087	+++	
						Bucaramanga, Centroabastos	2.000	2.600	2.290	+	

Cuadro 4. Mercados mayoristas. Precios de venta de frutas frescas (continuación)
2023 (21 al 27 de enero)

Productos y mercados	Pesos por kilogramo				Tendencia	Productos y mercados	Pesos por kilogramo				Tendencia
	Mínimo	Máximo	Medio				Mínimo	Máximo	Medio		
Guayaba pera (continuación)						Kiwi (continuación)					
Buenaventura (Valle del Cauca)	1.700	1.900	1.817	-		Cali, Cavasa	9.500	10.000	9.823	+	
Cali, Cavasa	1.200	1.300	1.279	=		Cali, Santa Elena	9.000	9.000	9.000	+	
Cali, Santa Elena	1.500	1.600	1.538	-		Chiquinquirá (Boyacá)	12.000	13.000	12.500	+	
Cartagena, Bazurto	2.800	3.200	3.014	-		Cúcuta, Cenabastos	13.000	14.000	13.583	=	
Cartago (Valle del Cauca)	2.000	2.200	2.100	-		Duitama (Boyacá), Mercaplaza	10.000	11.000	10.333	-	
Chiquinquirá (Boyacá)	1.364	1.364	1.364	-		Ibagué, Plaza La 21	11.000	12.000	11.667	=	
Cúcuta, Cenabastos	2.273	2.500	2.323	+		Manizales, Centro Galerías	10.000	11.000	10.750	-	
Duitama (Boyacá), Mercaplaza	1.591	1.591	1.591	+		Medellín, Central Mayorista de Antioquia	10.500	11.500	11.167	+	
Florencia (Cauquetá)	5.200	5.600	5.333	+++		Neiva, Surabastos	10.800	11.500	11.150	-	
Ibagué, Plaza La 21	1.900	2.250	2.038	n.d.		Pamplona (Norte de Santander)	13.000	15.000	14.000	=	
Ipiales (Nariño), Ipiales somos todos	2.800	2.800	2.800	+		Pasto, El Potrerillo	9.000	9.500	9.222	-	
La Ceja (Antioquia)	1.500	2.000	1.733	-		Pereira, La 41	10.000	10.000	10.000	=	
La Unión (Nariño)	2.000	2.500	2.250	+		Pereira, Mercasa	10.000	11.000	10.292	+	
Manizales, Centro Galerías	2.300	2.500	2.450	+		Popayán, Plaza de mercado del barrio Bolívar	8.700	9.000	8.788	+	
Medellín, Central Mayorista de Antioquia	2.000	2.400	2.233	++		San Gil (Santander)	14.000	14.000	14.000	=	
Medellín, Plaza Minorista "José María Villa"	2.200	2.800	2.413	++		Socorro (Santander)	11.000	11.000	11.000	=	
Neiva, Surabastos	1.800	2.000	1.942	-		Tibasosa (Boyacá), Coomproriente	10.000	12.000	11.188	-	
Palmira (Valle del Cauca)	1.300	1.500	1.400	-		Tuluá (Valle del Cauca)	9.800	11.000	10.575	+	
Pamplona (Norte de Santander)	2.273	2.727	2.500	+		Tunja, Complejo de Servicios del Sur	9.500	10.500	10.000	-	
Pasto, El Potrerillo	1.750	2.000	1.792	-		Villavicencio, CAV	10.000	11.000	10.792	-	
Pereira, La 41	1.600	2.000	1.767	+							
Pereira, Mercasa	1.400	1.800	1.575	-		Limón común					
Popayán, Plaza de mercado del barrio Bolívar	1.750	1.900	1.800	+		Armenia, Mercar	3.800	4.500	4.067	-	
Rionegro (Antioquia)	2.300	2.600	2.433	+		Bogotá, D.C., Corabastos	1.571	1.857	1.680	-	
San Gil (Santander)	2.400	2.400	2.400	+		Bucaramanga, Centroabastos	3.000	3.600	3.313	++	
Socorro (Santander)	2.400	2.400	2.400	=		Bucaramanga, Mercados del centro	3.280	3.400	3.340	+	
Tibasosa (Boyacá), Coomproriente	1.818	2.273	2.000	++		Cali, Cavasa	2.000	2.500	2.245	-	
Tuluá (Valle del Cauca)	1.500	2.200	1.883	-		Cali, Santa Elena	2.333	2.667	2.500	-	
Tunja, Complejo de Servicios del Sur	1.818	2.045	1.893	-		Cartagena, Bazurto	2.000	2.857	2.429	++	
Túquerres (Nariño)	2.400	2.667	2.589	-		Cartago (Valle del Cauca)	4.000	4.500	4.225	-	
Villavicencio, CAV	1.400	1.800	1.558	+++		Chiquinquirá (Boyacá)	3.000	3.286	3.119	-	
Yopal (Casanare)	2.045	2.045	2.045	++		Cúcuta, Cenabastos	5.000	5.500	5.052	-	
						Cúcuta, La Nueva Sexta	5.000	5.417	5.104	-	
Guayaba pera valluna						Florencia (Cauquetá)	2.400	2.400	2.400	-	
Medellín, Central Mayorista de Antioquia	2.800	3.500	3.038	+		Ibagué, Plaza La 21	1.286	1.857	1.696	-	
						Medellín, Central Mayorista de Antioquia	1.500	2.000	1.760	-	
						Medellín, Plaza Minorista "José María Villa"	1.700	2.300	2.131	-	
						Montería, Mercado del Sur	2.143	2.143	2.143	-	
						Neiva, Surabastos	1.280	1.600	1.465	-	
						Pamplona (Norte de Santander)	4.500	5.000	4.917	-	
						Pereira, La 41	3.500	4.000	3.833	+	
						Pereira, Mercasa	3.500	4.000	3.742	-	
						San Gil (Santander)	2.600	2.800	2.700	-	
						Sincelejo, Nuevo Mercado	1.929	2.143	2.056	-	
						Socorro (Santander)	4.000	4.000	4.000	+	
						Valledupar, Mercabastos	3.524	4.405	4.209	+	
						Valledupar, Mercado Nuevo	2.800	3.600	3.200	+++	
						Villavicencio, CAV	2.000	2.600	2.333	-	
						Limón común Ciénaga					
						Barranquilla, Barranquillita	6.000	6.400	6.193	+	
Gulupa											
Bogotá, D.C., Corabastos	1.667	1.917	1.764	-							
Ibagué, Plaza La 21	1.760	2.000	1.960	++							
Medellín, Central Mayorista de Antioquia	1.300	1.600	1.463	+++							
Neiva, Surabastos	1.520	1.680	1.600	-							
Peñol (Antioquia)	1.000	1.400	1.217	++							
Sonsón (Antioquia)	500	600	550	-							
Higo											
Medellín, Central Mayorista de Antioquia	4.000	4.500	4.380	+							
Sonsón (Antioquia)	3.500	4.000	3.750	++							
Kiwi											
Bogotá, D.C., Corabastos	10.500	11.500	11.006	-							
Bucaramanga, Centroabastos	11.000	12.000	11.375	-							

Cuadro 4. Mercados mayoristas. Precios de venta de frutas frescas (continuación)
2023 (21 al 27 de enero)

Productos y mercados	Pesos por kilogramo				Tendencia	Productos y mercados	Pesos por kilogramo				Tendencia
	Mínimo	Máximo	Medio				Mínimo	Máximo	Medio		
Limón común valluno						Lulo					
Buenaventura (Valle del Cauca)	3.000	3.600	3.333	-		Arauca (Arauca)	6.250	6.500	6.313	+	
Palmira (Valle del Cauca)	2.500	2.750	2.656	-		Armenia, Mercar	3.400	3.500	3.433	-	
Tuluá (Valle del Cauca)	1.833	2.167	1.958	-		Barranquilla, Barranquillita	5.400	6.000	5.711	+	
						Barranquilla, Granabastos	5.500	6.200	5.911	+	
Limón mandarino						Bogotá, D.C., Corabastos	4.400	5.200	4.733	-	
Armenia, Mercar	2.400	2.500	2.467	=		Bucaramanga, Centroabastos	4.600	5.000	4.838	+	
Armenia, Retiro	2.400	2.800	2.578	-		Buenaventura (Valle del Cauca)	4.800	5.300	5.100	-	
Ibagué, Plaza La 21	1.500	1.750	1.692	n.d.		Cali, Cavasa	4.000	4.300	4.158	-	
La Ceja (Antioquia)	2.500	3.000	2.608	-		Cali, Santa Elena	3.500	4.300	3.925	-	
Medellín, Central Mayorista de Antioquia	2.500	3.600	3.185	+++		Cartagena, Bazurto	5.200	6.000	5.525	=	
Medellín, Plaza Minorista "José María Villa"	2.700	3.500	3.071	+		Cartago (Valle del Cauca)	4.400	4.500	4.483	+	
Peñol (Antioquia)	2.200	2.500	2.392	+		Cúcuta, Cenabastos	5.000	6.000	5.344	+	
Pereira, La 41	2.500	3.000	2.683	-		Duitama (Boyacá), Mercaplaza	4.565	4.783	4.710	-	
Pereira, Mercasa	2.500	3.500	2.992	-		Florencia (Cauquetá)	4.400	4.800	4.667	-	
Santa Bárbara (Antioquia)	1.800	2.500	2.125	++		Ibagué, Plaza La 21	3.800	4.800	4.026	-	
Villavicencio, CAV	1.600	2.000	1.900	-		Manizales, Centro Galerías	4.200	4.500	4.375	=	
Yopal (Casanare)	1.500	2.000	1.750	+++		Medellín, Central Mayorista de Antioquia	4.000	4.600	4.296	-	
						Medellín, Plaza Minorista "José María Villa"	4.200	4.800	4.554	+	
Limón Tahití						Montería, Mercado del Sur	5.500	5.800	5.533	+	
Armenia, Mercar	2.700	2.800	2.767	=		Neiva, Surabastos	3.840	4.400	4.103	-	
Barranquilla, Barranquillita	2.500	2.917	2.778	-		Palmira (Valle del Cauca)	4.000	4.500	4.313	-	
Bogotá, D.C., Corabastos	1.429	2.286	1.716	-		Pasto, El Potrerillo	3.043	3.261	3.176	-	
Bucaramanga, Centroabastos	2.400	3.000	2.681	-		Pereira, La 41	3.800	4.100	3.950	+	
Bucaramanga, Mercados del centro	2.400	2.600	2.500	=		Pereira, Mercasa	3.600	4.200	3.967	+	
Cali, Cavasa	1.500	1.600	1.513	-		Popayán, Plaza de mercado del barrio Bolívar	3.800	4.800	4.300	-	
Cali, Santa Elena	1.800	2.000	1.850	-		San Gil (Santander)	4.400	4.400	4.400	=	
Cartagena, Bazurto	2.800	3.600	3.144	-		Sincelejo, Nuevo Mercado	4.800	5.200	5.000	+	
Cartago (Valle del Cauca)	2.400	2.600	2.500	-		Socorro (Santander)	4.800	4.800	4.800	=	
Chiquinquirá (Boyacá)	1.818	2.500	2.121	-		Tibasosa (Boyacá), Coomproriente	4.696	5.217	4.908	+	
Cúcuta, Cenabastos	4.091	4.091	4.091	-		Tuluá (Valle del Cauca)	3.800	4.500	4.079	-	
Duitama (Boyacá), Mercaplaza	3.182	3.636	3.409	-		Tunja, Complejo de Servicios del Sur	4.400	4.800	4.622	+	
Florencia (Cauquetá)	2.080	2.400	2.240	+++		Valledupar, Mercabastos	4.400	5.200	4.844	+	
Ibagué, Plaza La 21	1.286	1.857	1.708	-		Valledupar, Mercado Nuevo	4.400	4.800	4.600	n.d.	
Manizales, Centro Galerías	2.000	2.200	2.100	=		Villavicencio, CAV	4.400	5.200	4.750	-	
Medellín, Central Mayorista de Antioquia	2.000	3.200	2.496	-		Yopal (Casanare)	5.500	5.650	5.575	-	
Medellín, Plaza Minorista "José María Villa"	2.400	3.300	2.746	-							
Neiva, Surabastos	1.520	1.600	1.587	-		Mandarina arrayana					
Palmira (Valle del Cauca)	1.800	2.200	1.950	-		Bogotá, D.C., Corabastos	2.409	3.409	2.776	-	
Pamplona (Norte de Santander)	2.500	2.917	2.778	-		Buenaventura (Valle del Cauca)	3.200	3.600	3.467	+	
Pasto, El Potrerillo	1.000	1.143	1.040	-		Cali, Cavasa	2.600	2.800	2.706	+	
Pereira, La 41	2.200	2.800	2.483	-		Cali, Santa Elena	2.500	2.750	2.583	+	
Pereira, Mercasa	1.800	3.000	2.192	-		Chiquinquirá (Boyacá)	1.000	1.136	1.114	+	
Rionegro (Antioquia)	2.800	3.800	3.350	-		Duitama (Boyacá), Mercaplaza	1.364	1.591	1.439	+	
San Gil (Santander)	1.800	2.000	1.900	-		Florencia (Cauquetá)	2.200	2.400	2.267	++	
Santa Bárbara (Antioquia)	1.500	2.000	1.713	-		Ibagué, Plaza La 21	1.520	1.600	1.573	-	
Socorro (Santander)	2.000	2.000	2.000	-		Neiva, Surabastos	2.091	2.364	2.246	+	
Tibasosa (Boyacá), Coomproriente	2.273	2.955	2.670	-		Popayán, Plaza de mercado del barrio Bolívar	2.160	2.320	2.220	+	
Tuluá (Valle del Cauca)	1.800	2.300	2.033	-		San Gil (Santander)	400	720	560	+++	
Tunja, Complejo de Servicios del Sur	2.500	2.955	2.763	-		Socorro (Santander)	600	600	600	=	
Villavicencio, CAV	2.200	2.600	2.383	-							

Cuadro 4. Mercados mayoristas. Precios de venta de frutas frescas (continuación)
2023 (21 al 27 de enero)

Productos y mercados	Pesos por kilogramo				Tendencia	Productos y mercados	Pesos por kilogramo				Tendencia
	Mínimo	Máximo	Medio				Mínimo	Máximo	Medio		
Mandarina arrayana (continuación)						Mango manzano (continuación)					
Tibasosa (Boyacá), Coomproriente	1.818	2.045	1.847		+	Pereira, Mercasa	1.600	2.000	1.916		-
Tuluá (Valle del Cauca)	2.500	2.600	2.550		n.d.	Tunja, Complejo de Servicios del Sur	1.429	1.500	1.452		-
Tunja, Complejo de Servicios del Sur	1.364	1.455	1.404		+						
Villavicencio, CAV	2.200	2.800	2.517		+	Mango reina					
						Armenia, Mercar	700	700	700		=
Mandarina común						Mango Tommy					
Arauca (Arauca)	2.364	2.545	2.477		-	Arauca (Arauca)	2.500	2.727	2.580		+
Barranquilla, Barranquillita	3.042	3.333	3.176		+	Armenia, Mercar	800	800	800		=
Bucaramanga, Centroabastos	2.391	2.609	2.514		+	Barranquilla, Barranquillita	3.000	3.000	3.000		+
Cartagena, Bazurto	1.818	2.727	2.342		-	Bogotá, D.C., Corabastos	2.292	2.583	2.454		+
Cúcuta, Cenabastos	1.800	2.400	1.957		+	Bucaramanga, Centroabastos	2.000	2.400	2.178		+
Cúcuta, La Nueva Sexta	1.800	2.000	1.867		+	Cali, Cavasa	2.400	2.600	2.429		+
Ipiales (Nariño), Ipiales somos todos	1.607	1.714	1.679		-	Cali, Santa Elena	1.800	2.000	1.825		-
Montería, Mercado del Sur	1.800	2.000	1.880		-	Cartagena, Bazurto	2.000	2.800	2.467		+++
Pamplona (Norte de Santander)	2.400	2.800	2.633		+	Cartago (Valle del Cauca)	2.000	2.333	2.188		-
San Gil (Santander)	800	1.200	1.050		-	Chiquinquirá (Boyacá)	1.429	1.607	1.555		+
Santa Bárbara (Antioquia)	909	1.364	1.125		-	Cúcuta, Cenabastos	2.600	3.200	2.825		+
Socorro (Santander)	800	800	800		n.d.	Duitama (Boyacá), Mercaplaza	1.429	1.607	1.473		+
Tibasosa (Boyacá), Coomproriente	2.273	2.273	2.273		+	Ipiales (Nariño), Ipiales somos todos	2.000	2.200	2.133		-
Tunja, Complejo de Servicios del Sur	1.364	1.455	1.399		+	La Ceja (Antioquia)	1.600	2.200	1.917		-
Túquerres (Nariño)	2.800	3.000	2.933		+	La Unión (Nariño)	2.000	2.400	2.230		+
						Manizales, Centro Galerías	2.000	2.400	2.167		+
Mandarina Oneco						Medellín, Central Mayorista de Antioquia	1.600	1.800	1.727		-
Armenia, Mercar	2.500	2.500	2.500		-	Medellín, Plaza Minorista "José María Villa"	1.600	1.800	1.713		-
Armenia, Retiro	2.600	2.800	2.744		+	Montería, Mercado del Sur	2.000	2.400	2.150		++
Cali, Cavasa	2.700	2.800	2.723		+	Neiva, Surabastos	1.600	1.600	1.600		=
Cali, Santa Elena	2.500	3.000	2.750		+	Palmira (Valle del Cauca)	2.000	2.400	2.250		=
Cartago (Valle del Cauca)	2.900	3.000	2.925		-	Pasto, El Potrerillo	2.200	2.400	2.300		+
Manizales, Centro Galerías	2.600	2.800	2.725		++	Pereira, La 41	2.200	2.400	2.333		+
Medellín, Central Mayorista de Antioquia	4.000	4.800	4.456		+	Pereira, Mercasa	1.800	2.600	2.183		=
Medellín, Plaza Minorista "José María Villa"	3.000	3.800	3.579		+	Popayán, Plaza de mercado del barrio Bolívar	1.800	2.520	2.148		+
Montería, Mercado del Sur	2.000	2.300	2.167		+	Rionegro (Antioquia)	2.200	2.500	2.425		-
Pereira, La 41	3.000	3.500	3.333		+	San Gil (Santander)	2.000	2.000	2.000		=
Pereira, Mercasa	2.500	4.000	3.375		++	Socorro (Santander)	1.800	2.000	1.933		=
Rionegro (Antioquia)	4.000	5.000	4.358		+	Tibasosa (Boyacá), Coomproriente	1.607	1.786	1.719		+
Santa Bárbara (Antioquia)	1.750	2.000	1.875		+++	Tuluá (Valle del Cauca)	1.543	2.200	1.889		-
						Tunja, Complejo de Servicios del Sur	1.500	1.607	1.571		-
						Túquerres (Nariño)	2.200	2.400	2.325		-
						Villavicencio, CAV	1.600	2.000	1.850		-
						Yopal (Casanare)	2.000	2.000	2.000		-
Mango común						Mango Yulima					
Bogotá, D.C., Corabastos	2.083	2.500	2.251		-	Armenia, Mercar	700	700	700		=
Cali, Santa Elena	2.000	2.400	2.233		++	Florencia (Caquetá)	1.600	1.800	1.667		-
Florencia (Caquetá)	1.400	1.400	1.400		+	Medellín, Plaza Minorista "José María Villa"	1.800	2.000	1.850		=
Medellín, Central Mayorista de Antioquia	2.000	2.320	2.063		+	Pereira, La 41	2.000	2.400	2.133		+
Medellín, Plaza Minorista "José María Villa"	2.000	2.400	2.181		++	Pereira, Mercasa	1.600	1.800	1.733		-
Neiva, Surabastos	1.200	1.280	1.213		+++	Tibasosa (Boyacá), Coomproriente	1.786	2.143	2.086		+
						Tunja, Complejo de Servicios del Sur	1.429	1.500	1.464		+
Mango de azúcar											
Barranquilla, Barranquillita	6.800	6.800	6.800		+						
Mango manzano											
Armenia, Mercar	800	800	800		=						
Florencia (Caquetá)	2.000	2.200	2.067		-						
Pereira, La 41	2.000	2.400	2.200		+						

Cuadro 4. Mercados mayoristas. Precios de venta de frutas frescas (continuación)
2023 (21 al 27 de enero)

Productos y mercados	Pesos por kilogramo				Tendencia	Productos y mercados	Pesos por kilogramo				Tendencia
	Mínimo	Máximo	Medio				Mínimo	Máximo	Medio		
Manzana nacional						Manzana royal gala importada (continuación)					
Bogotá, D.C., Corabastos	3.000	3.250	3.051	-		Cúcuta, Cenabastos	9.000	9.250	9.021	+	
Duitama (Boyacá), Mercaplaza	2.727	2.727	2.727	=		Duitama (Boyacá), Mercaplaza	9.474	9.737	9.561	-	
Medellín, Central Mayorista de Antioquia	4.000	4.500	4.313	+		Florencia (Cauquetá)	9.368	9.579	9.439	-	
Tibasosa (Boyacá), Coomproriente	2.273	2.727	2.614	-		Ibagué, Plaza La 21	9.474	10.000	9.722	-	
Tunja, Complejo de Servicios del Sur	2.273	2.727	2.525	+		Manizales, Centro Galerías	8.947	9.474	9.276	+	
Manzana roja importada						Medellín, Central Mayorista de Antioquia	8.421	8.947	8.750	-	
Arauca (Arauca)	9.000	9.150	9.075	+		Montería, Mercado del Sur	8.947	8.947	8.947	-	
Armenia, Mercar	9.211	9.474	9.298	+		Neiva, Surabastos	9.211	10.000	9.586	+	
Bogotá, D.C., Corabastos	8.684	9.211	9.064	-		Palmira (Valle del Cauca)	8.421	8.684	8.487	+	
Bucaramanga, Centroabastos	8.750	9.000	8.833	-		Pamplona (Norte de Santander)	8.750	9.250	9.000	+	
Buenaventura (Valle del Cauca)	8.684	8.947	8.860	-		Pasto, El Potrerillo	8.684	9.474	9.013	-	
Cali, Cavasa	8.158	8.421	8.273	-		Pereira, La 41	8.421	8.421	8.421	=	
Cali, Santa Elena	8.158	8.421	8.246	-		Pereira, Mercasa	8.158	8.421	8.399	-	
Cartagena, Bazurto	8.421	9.263	8.877	=		Popayán, Plaza de mercado del barrio Bolívar	7.895	8.421	8.257	-	
Cartago (Valle del Cauca)	7.895	9.211	8.566	-		Rionegro (Antioquia)	8.684	9.474	8.868	+	
Chiquinquirá (Boyacá)	9.211	10.526	9.737	+		San Gil (Santander)	9.250	9.250	9.250	=	
Cúcuta, Cenabastos	8.750	9.250	8.958	+		Socorro (Santander)	9.250	9.250	9.250	+	
Duitama (Boyacá), Mercaplaza	9.474	9.737	9.561	-		Tibasosa (Boyacá), Coomproriente	9.474	10.000	9.717	+	
Florencia (Cauquetá)	9.579	9.737	9.632	+		Tuluá (Valle del Cauca)	9.211	9.474	9.355	+	
Ibagué, Plaza La 21	8.947	9.474	9.123	n.d.		Tunja, Complejo de Servicios del Sur	8.684	8.947	8.772	-	
La Unión (Nariño)	9.474	9.474	9.474	=		Túquerres (Nariño)	9.474	9.737	9.605	n.d.	
Manizales, Centro Galerías	8.947	9.474	9.276	+		Valledupar, Mercado Nuevo	8.000	8.500	8.250	=	
Medellín, Central Mayorista de Antioquia	8.421	8.947	8.728	-		Villavicencio, CAV	8.947	9.211	9.123	+	
Montería, Mercado del Sur	8.947	8.947	8.947	=		Manzana verde importada					
Neiva, Surabastos	9.474	9.895	9.664	+		Arauca (Arauca)	12.000	12.200	12.100	+	
Palmira (Valle del Cauca)	8.158	8.421	8.388	+		Armenia, Mercar	9.211	9.474	9.298	+	
Pamplona (Norte de Santander)	9.000	9.500	9.333	+		Bogotá, D.C., Corabastos	8.947	9.474	9.408	+	
Pereira, La 41	8.421	8.421	8.421	=		Bucaramanga, Centroabastos	8.250	8.750	8.434	-	
Pereira, Mercasa	8.421	8.421	8.421	=		Buenaventura (Valle del Cauca)	8.684	9.474	9.088	+	
Popayán, Plaza de mercado del barrio Bolívar	7.895	8.421	8.257	-		Cali, Cavasa	8.421	8.684	8.503	+	
Rionegro (Antioquia)	8.684	9.474	8.991	+		Cali, Santa Elena	8.421	8.684	8.465	+	
San Gil (Santander)	10.000	10.000	10.000	=		Cartagena, Bazurto	8.421	9.263	8.877	=	
Sincelejo, Nuevo Mercado	8.500	8.500	8.500	=		Cartago (Valle del Cauca)	7.895	8.684	8.316	-	
Tibasosa (Boyacá), Coomproriente	8.947	10.000	9.717	+		Chiquinquirá (Boyacá)	9.211	10.526	9.737	+	
Tuluá (Valle del Cauca)	9.053	9.474	9.250	-		Cúcuta, Cenabastos	9.000	9.250	9.083	+	
Tunja, Complejo de Servicios del Sur	8.684	8.947	8.772	-		Duitama (Boyacá), Mercaplaza	9.211	9.474	9.386	-	
Túquerres (Nariño)	9.474	9.737	9.605	+		Florencia (Cauquetá)	9.368	9.579	9.439	-	
Valledupar, Mercado Nuevo	8.421	8.947	8.684	=		Ibagué, Plaza La 21	8.421	8.947	8.692	-	
Villavicencio, CAV	8.947	9.211	9.101	+		La Unión (Nariño)	9.474	9.474	9.474	=	
Yopal (Casare)	9.474	9.737	9.605	=		Manizales, Centro Galerías	8.947	9.474	9.276	+	
Manzana royal gala importada						Medellín, Central Mayorista de Antioquia	8.421	8.947	8.794	+	
Arauca (Arauca)	12.000	12.667	12.267	=		Montería, Mercado del Sur	8.947	9.474	9.079	=	
Armenia, Mercar	8.421	8.684	8.596	+		Neiva, Surabastos	8.947	9.737	9.487	-	
Bogotá, D.C., Corabastos	8.684	9.474	9.042	-		Palmira (Valle del Cauca)	8.421	8.684	8.520	-	
Bucaramanga, Centroabastos	8.250	8.500	8.447	-		Pamplona (Norte de Santander)	9.000	9.250	9.083	+	
Cali, Cavasa	8.421	8.421	8.421	-		Pasto, El Potrerillo	8.684	9.474	8.969	-	
Cali, Santa Elena	8.421	8.684	8.465	-		Pereira, La 41	8.421	8.421	8.421	=	
Cartago (Valle del Cauca)	8.053	8.684	8.355	-		Pereira, Mercasa	7.895	8.421	8.377	-	
Chiquinquirá (Boyacá)	9.211	10.526	9.737	+							

Cuadro 4. Mercados mayoristas. Precios de venta de frutas frescas (continuación)
2023 (21 al 27 de enero)

Productos y mercados	Pesos por kilogramo				Tendencia	Productos y mercados	Pesos por kilogramo				Tendencia
	Mínimo	Máximo	Medio				Mínimo	Máximo	Medio		
Manzana verde importada (continuación)						Maracuyá huilense					
Popayán, Plaza de mercado del barrio Bolívar	7.895	8.421	8.092		-	Florencia (Caquetá)	2.080	2.240	2.187		-
Rionegro (Antioquia)	8.421	9.474	8.838		+	Neiva, Surabastos	2.400	2.400	2.400		+
San Gil (Santander)	9.250	9.250	9.250		=	Maracuyá santandereano					
Sincelejo, Nuevo Mercado	8.500	8.500	8.500		-	Santa Marta (Magdalena)	4.000	4.467	4.283		n.d.
Socorro (Santander)	9.250	9.250	9.250		+	Valledupar, Mercabastos	3.667	4.000	3.815		+
Tibasosa (Boyacá), Coomproriente	9.474	10.000	9.605		-	Maracuyá valluno					
Tuluá (Valle del Cauca)	9.211	9.474	9.342		-	Barranquilla, Barranquillita	3.000	3.600	3.411		-
Tunja, Complejo de Servicios del Sur	8.684	8.947	8.830		=	Melón Cantalup					
Túquerres (Nariño)	9.474	9.737	9.605		+	Arauca (Arauca)	4.500	5.500	4.875		++
Valledupar, Mercado Nuevo	8.421	8.947	8.684		=	Armenia, Mercar	2.500	2.500	2.500		=
Villavicencio, CAV	8.947	9.211	9.079		+	Bogotá, D.C., Corabastos	2.500	4.000	3.179		++
Yopal (Casanare)	9.737	10.000	9.868		+	Bucaramanga, Centroabastos	3.300	3.500	3.444		-
Maracuyá						Cali, Cavasa	3.400	3.500	3.448		++
Arauca (Arauca)	2.900	3.000	2.950		-	Cali, Santa Elena	3.500	3.700	3.563		+
Armenia, Mercar	2.700	3.200	2.911		-	Cartago (Valle del Cauca)	4.300	4.500	4.442		+
Barranquilla, Granabastos	3.200	3.400	3.308		-	Chiquinquirá (Boyacá)	2.727	2.955	2.803		+
Bogotá, D.C., Corabastos	2.500	3.000	2.742		-	Cúcuta, Cenabastos	3.200	3.800	3.486		+
Bucaramanga, Centroabastos	2.533	3.000	2.808		-	Duitama (Boyacá), Mercaplaza	2.727	2.955	2.879		-
Buenaventura (Valle del Cauca)	3.800	4.300	4.017		++	Ibagué, Plaza La 21	3.000	3.400	3.175		+++
Cali, Cavasa	3.200	3.400	3.290		-	Manizales, Centro Galerías	3.500	4.000	3.750		+
Cali, Santa Elena	3.000	3.200	3.075		-	Medellín, Central Mayorista de Antioquia	4.000	4.500	4.300		-
Cartago (Valle del Cauca)	3.800	4.000	3.917		-	Neiva, Surabastos	2.800	3.500	3.121		++
Chiquinquirá (Boyacá)	2.500	3.000	2.583		-	Palmira (Valle del Cauca)	3.200	3.400	3.313		=
Cúcuta, Cenabastos	3.000	3.800	3.354		-	Pamplona (Norte de Santander)	3.000	4.000	3.417		-
Duitama (Boyacá), Mercaplaza	2.800	3.000	2.933		++	Pasto, El Potrerillo	3.500	4.000	3.667		-
Ibagué, Plaza La 21	2.400	2.800	2.671		-	Pereira, Mercasa	4.000	4.500	4.225		+
La Ceja (Antioquia)	2.700	3.000	2.867		-	San Gil (Santander)	2.800	3.000	2.900		-
Manizales, Centro Galerías	3.200	3.500	3.363		+	Santa Marta (Magdalena)	1.800	2.400	2.183		-
Medellín, Plaza Minorista "José María Villa"	2.700	3.000	2.879		-	Socorro (Santander)	2.800	2.800	2.800		=
Palmira (Valle del Cauca)	3.200	3.300	3.225		-	Tibasosa (Boyacá), Coomproriente	2.955	3.182	3.153		+
Pamplona (Norte de Santander)	2.500	4.000	3.000		-	Tunja, Complejo de Servicios del Sur	2.727	2.955	2.828		+
Pasto, El Potrerillo	2.333	2.667	2.542		-	Valledupar, Mercado Nuevo	1.500	2.000	1.788		n.d.
Pereira, La 41	3.400	3.800	3.583		-	Villavicencio, CAV	4.000	5.000	4.125		++
Pereira, Mercasa	3.400	4.000	3.700		+	Mora de Castilla					
Popayán, Plaza de mercado del barrio Bolívar	3.500	4.000	3.775		-	Arauca (Arauca)	4.600	5.000	4.900		+++
Rionegro (Antioquia)	2.500	3.300	3.063		-	Armenia, Mercar	5.000	5.600	5.200		=
San Gil (Santander)	3.667	3.667	3.667		-	Barranquilla, Barranquillita	3.760	5.600	4.787		-
Sonsón (Antioquia)	3.000	3.000	3.000		=	Barranquilla, Granabastos	3.520	5.680	4.703		-
Tibasosa (Boyacá), Coomproriente	2.500	2.800	2.575		-	Bogotá, D.C., Corabastos	4.500	5.833	5.193		-
Tuluá (Valle del Cauca)	3.600	4.000	3.833		-	Bucaramanga, Centroabastos	2.960	3.360	3.140		-
Tunja, Complejo de Servicios del Sur	2.500	3.000	2.650		-	Buenaventura (Valle del Cauca)	5.300	6.000	5.633		-
Túquerres (Nariño)	3.333	3.333	3.333		-	Cali, Cavasa	4.000	4.800	4.420		-
Villavicencio, CAV	2.200	2.800	2.467		-	Cali, Santa Elena	4.400	4.640	4.460		-
Yopal (Casanare)	2.000	2.000	2.000		n.d.	Cartagena, Bazurto	3.840	4.800	4.302		+
Maracuyá antioqueño						Cartago (Valle del Cauca)	3.800	5.000	4.567		++
Medellín, Central Mayorista de Antioquia	2.500	2.700	2.606		-	Chiquinquirá (Boyacá)	3.000	4.000	3.417		-
Montería, Mercado del Sur	3.000	3.800	3.383		+++	Cúcuta, Cenabastos	3.500	4.000	3.625		+++
Sincelejo, Nuevo Mercado	3.000	3.500	3.158		+	Duitama (Boyacá), Mercaplaza	3.900	4.000	3.967		+

Cuadro 4. Mercados mayoristas. Precios de venta de frutas frescas (continuación)
2023 (21 al 27 de enero)

Productos y mercados	Pesos por kilogramo				Tendencia	Productos y mercados	Pesos por kilogramo				Tendencia
	Mínimo	Máximo	Medio				Mínimo	Máximo	Medio		
Mora de Castilla (continuación)						Naranja Sweet (continuación)					
Ibagué, Plaza La 21	4.800	5.000	4.928	-		Pereira, Mercasa	1.800	2.500	2.008	-	
Ipiales (Nariño), Ipiales somos todos	1.875	2.000	1.896	-		Popayán, Plaza de mercado del barrio Bolívar	1.400	1.600	1.480	-	
Manizales, Centro Galerías	4.500	5.000	4.833	=		Tuluá (Valle del Cauca)	1.760	1.900	1.807	+	
Medellín, Central Mayorista de Antioquia	3.600	4.000	3.765	++		Naranja Valencia					
Montería, Mercado del Sur	4.000	4.400	4.233	+		Barranquilla, Barranquillita	2.000	2.000	2.000	=	
Neiva, Surabastos	3.040	3.360	3.191	-		Bogotá, D.C., Corabastos	2.000	2.150	2.054	+	
Palmira (Valle del Cauca)	4.800	5.440	5.130	+		Bucaramanga, Centroabastos	1.000	1.280	1.155	-	
Pamplona (Norte de Santander)	2.080	2.400	2.227	-		Bucaramanga, Mercados del centro	1.400	1.440	1.413	=	
Pasto, El Potrerillo	2.750	3.125	2.917	-		Buenaventura (Valle del Cauca)	1.660	1.740	1.690	+	
Pereira, La 41	3.800	4.200	4.000	-		Cartago (Valle del Cauca)	1.600	1.700	1.665	-	
Pereira, Mercasa	3.800	4.500	4.122	+		Duitama (Boyacá), Mercaplaza	1.700	1.800	1.767	+++	
Popayán, Plaza de mercado del barrio Bolívar	4.400	4.640	4.497	+		Florencia (Cauquetá)	1.200	1.300	1.233	=	
San Gil (Santander)	3.500	3.500	3.500	=		Ipiales (Nariño), Ipiales somos todos	1.875	1.950	1.913	-	
Santa Marta (Magdalena)	3.600	4.000	3.840	+		La Ceja (Antioquia)	2.000	2.500	2.167	-	
Sincelejo, Nuevo Mercado	4.000	4.800	4.311	+		Manizales, Centro Galerías	1.700	1.800	1.750	=	
Socorro (Santander)	3.000	3.000	3.000	=		Medellín, Central Mayorista de Antioquia	2.200	2.500	2.321	-	
Tibasosa (Boyacá), Coomproriente	3.500	5.000	4.238	+++		Medellín, Plaza Minorista "José María Villa"	2.200	2.600	2.438	+	
Tuluá (Valle del Cauca)	4.800	6.000	5.500	-		Montería, Mercado del Sur	1.950	2.125	2.021	-	
Tunja, Complejo de Servicios del Sur	2.800	3.300	3.033	+		Pereira, Mercasa	1.800	2.500	2.008	-	
Valledupar, Mercabastos	4.000	4.400	4.044	+		Rionegro (Antioquia)	2.200	2.700	2.433	-	
Villavicencio, CAV	4.500	5.000	4.917	+		Sincelejo, Nuevo Mercado	1.950	2.000	1.978	-	
Yopal (Casanare)	5.375	5.625	5.500	+++		Tibasosa (Boyacá), Coomproriente	2.000	2.600	2.263	-	
Naranja común						Tunja, Complejo de Servicios del Sur	1.400	1.600	1.522	-	
Arauca (Arauca)	1.565	1.630	1.614	++		Valledupar, Mercabastos	1.818	2.045	1.989	-	
Barranquilla, Barranquillita	1.200	1.200	1.200	=		Villavicencio, CAV	1.200	1.440	1.370	+	
Cartagena, Bazurto	1.600	1.600	1.600	+		Yopal (Casanare)	1.200	1.200	1.200	+	
Chiquinquirá (Boyacá)	833	1.000	861	-		Papaya Maradol					
Cúcuta, Cenabastos	1.167	1.500	1.243	++		Arauca (Arauca)	3.000	3.000	3.000	+	
Cúcuta, La Nueva Sexta	1.000	1.333	1.153	+		Armenia, Mercar	2.000	2.200	2.067	++	
Duitama (Boyacá), Mercaplaza	833	900	856	n.d.		Bucaramanga, Centroabastos	2.300	2.500	2.388	-	
Montería, Mercado del Sur	1.280	1.400	1.340	-		Buenaventura (Valle del Cauca)	2.800	3.000	2.950	-	
Neiva, Surabastos	800	900	868	-		Cali, Cavasa	2.200	2.500	2.338	-	
Pamplona (Norte de Santander)	400	600	467	-		Cali, Santa Elena	2.300	2.500	2.400	+	
San Gil (Santander)	400	800	600	=		Cartago (Valle del Cauca)	2.700	3.100	2.908	++	
Santa Bárbara (Antioquia)	444	800	635	+		Cúcuta, Cenabastos	2.500	2.800	2.565	++	
Sonsón (Antioquia)	800	1.000	950	=		Cúcuta, La Nueva Sexta	2.500	2.800	2.583	+	
Tunja, Complejo de Servicios del Sur	1.267	1.500	1.372	-		Duitama (Boyacá), Mercaplaza	1.778	1.944	1.889	++	
Naranja Sweet						Florencia (Cauquetá)	2.200	2.300	2.233	+	
Armenia, Mercar	1.600	1.800	1.717	-		Ipiales (Nariño), Ipiales somos todos	3.800	3.800	3.800	+	
Armenia, Retiro	1.500	1.800	1.650	-		La Ceja (Antioquia)	2.500	3.000	2.758	-	
Bogotá, D.C., Corabastos	2.000	2.150	2.056	+		La Unión (Nariño)	3.000	3.500	3.250	+	
Cali, Cavasa	1.400	1.500	1.476	-		Manizales, Centro Galerías	2.400	2.500	2.450	++	
Cali, Santa Elena	1.500	1.600	1.560	-		Medellín, Central Mayorista de Antioquia	3.200	3.500	3.346	+	
Cartago (Valle del Cauca)	1.700	1.800	1.775	-		Neiva, Surabastos	2.200	2.400	2.267	+	
Florencia (Cauquetá)	1.300	1.360	1.340	+		Palmira (Valle del Cauca)	2.300	2.500	2.413	++	
Ibagué, Plaza La 21	1.600	2.000	1.894	-		Pamplona (Norte de Santander)	2.500	2.500	2.500	=	
Neiva, Surabastos	1.500	1.625	1.597	-		Pasto, El Potrerillo	2.667	2.917	2.861	-	
Pasto, El Potrerillo	1.950	2.125	2.044	-		Pereira, La 41	2.200	2.700	2.467	+	
Pereira, La 41	2.000	2.400	2.150	-		Pereira, Mercasa	2.300	2.800	2.500	+	

Cuadro 4. Mercados mayoristas. Precios de venta de frutas frescas (continuación)
2023 (21 al 27 de enero)

Productos y mercados	Pesos por kilogramo				Tendencia	Productos y mercados	Pesos por kilogramo				Tendencia
	Mínimo	Máximo	Medio				Mínimo	Máximo	Medio		
Papaya Maradol (continuación)						Patilla (continuación)					
Popayán, Plaza de mercado del barrio Bolívar	2.400	2.600	2.525		+	Valledupar, Mercado Nuevo	1.100	1.200	1.175		-
Rionegro (Antioquia)	3.500	3.600	3.533		++	Villavicencio, CAV	1.800	2.000	1.983		-
San Gil (Santander)	1.500	1.750	1.625		++	Patilla baby					
Socorro (Santander)	2.000	2.000	2.000		=	Bogotá, D.C., Corabastos	2.700	3.000	2.885		++
Tibasosa (Boyacá), Coomproriente	1.667	1.944	1.750		-	Bucaramanga, Centroabastos	1.800	2.000	1.867		+
Tuluá (Valle del Cauca)	1.800	2.200	1.983		++	Cali, Cavasa	2.200	2.300	2.229		++
Tunja, Complejo de Servicios del Sur	1.500	1.600	1.539		-	Chiquinquirá (Boyacá)	3.000	4.000	3.500		++
Papaya Paulina						Medellín, Central Mayorista de Antioquia	3.200	3.500	3.371		+
Bogotá, D.C., Corabastos	2.333	2.611	2.493		+	Pereira, Mercasa	2.500	3.500	2.963		+
Bucaramanga, Centroabastos	2.300	2.500	2.388		-	Tunja, Complejo de Servicios del Sur	2.000	2.200	2.100		=
Ibagué, Plaza La 21	2.000	2.100	2.011		+	Pera importada					
Medellín, Plaza Minorista "José María Villa"	1.800	2.500	2.067		+	Armenia, Mercar	8.947	8.947	8.947		+
Neiva, Surabastos	2.200	2.400	2.267		-	Bogotá, D.C., Corabastos	8.500	10.000	9.410		+
Valledupar, Mercado Nuevo	1.600	1.800	1.756		+	Buenaventura (Valle del Cauca)	9.842	10.000	9.947		+
Villavicencio, CAV	1.600	1.900	1.725		++	Cali, Cavasa	9.211	9.474	9.348		-
Papaya tainung						Cali, Santa Elena	9.211	9.211	9.211		+
Bogotá, D.C., Corabastos	2.700	2.800	2.753		-	Cartago (Valle del Cauca)	9.474	10.842	10.197		++
Cartagena, Bazurto	2.500	3.200	2.800		-	Cúcuta, Cenabastos	9.500	9.500	9.500		+
Florencia (Cauquetá)	1.900	2.000	1.950		+	Duitama (Boyacá), Mercaplaza	8.947	9.211	9.079		=
Ibagué, Plaza La 21	2.000	2.100	2.075		+	Florencia (Cauquetá)	11.737	11.895	11.842		-
Medellín, Central Mayorista de Antioquia	2.600	2.700	2.650		+	La Unión (Nariño)	9.474	10.526	9.737		+
Montería, Mercado del Sur	1.920	2.000	1.960		+	Medellín, Central Mayorista de Antioquia	10.000	11.053	10.570		+
Sincelejo, Nuevo Mercado	1.667	1.667	1.667		+	Montería, Mercado del Sur	10.526	10.526	10.526		=
Villavicencio, CAV	1.600	1.900	1.725		++	Neiva, Surabastos	11.000	12.778	12.000		+
Patilla						Palmira (Valle del Cauca)	8.684	9.211	8.980		+
Armenia, Mercar	1.700	2.000	1.800		+	Pasto, El Potrerillo	9.211	9.474	9.386		+
Bogotá, D.C., Corabastos	1.500	1.600	1.559		-	Popayán, Plaza de mercado del barrio Bolívar	8.947	9.474	9.316		-
Bucaramanga, Centroabastos	1.600	1.700	1.625		-	Rionegro (Antioquia)	10.526	11.579	10.965		+
Cali, Cavasa	1.600	1.800	1.702		-	Tibasosa (Boyacá), Coomproriente	8.947	11.053	9.912		++
Cali, Santa Elena	1.500	1.600	1.517		-	Tuluá (Valle del Cauca)	9.474	10.263	9.868		+
Cartagena, Bazurto	1.400	1.600	1.483		-	Valledupar, Mercado Nuevo	8.750	9.500	9.125		n.d.
Cartago (Valle del Cauca)	1.700	1.900	1.825		+	Villavicencio, CAV	9.000	9.500	9.292		+
Cúcuta, Cenabastos	1.700	2.000	1.842		-	Yopal (Casanare)	10.000	10.000	10.000		+++
Medellín, Central Mayorista de Antioquia	1.000	1.100	1.048		+	Pera nacional					
Medellín, Plaza Minorista "José María Villa"	1.300	1.500	1.388		-	Bogotá, D.C., Corabastos	6.304	6.739	6.528		+
Montería, Mercado del Sur	1.400	1.500	1.467		-	Medellín, Central Mayorista de Antioquia	6.667	7.083	6.944		+
Palmira (Valle del Cauca)	1.700	1.800	1.738		-	San Gil (Santander)	6.000	6.400	6.200		+
Pasto, El Potrerillo	1.800	2.200	2.000		-	Socorro (Santander)	6.400	6.400	6.400		+
Pereira, La 41	1.600	1.800	1.650		-	Tibasosa (Boyacá), Coomproriente	4.800	5.600	5.267		-
Pereira, Mercasa	1.800	1.800	1.800		-	Tunja, Complejo de Servicios del Sur	5.435	6.087	5.688		-
Popayán, Plaza de mercado del barrio Bolívar	1.900	2.400	2.163		-	Piña gold					
Rionegro (Antioquia)	1.400	2.000	1.550		-	Armenia, Mercar	2.600	2.800	2.722		+++
San Gil (Santander)	1.700	1.800	1.750		=	Bogotá, D.C., Corabastos	2.364	2.727	2.571		-
Sincelejo, Nuevo Mercado	1.500	1.500	1.500		=	Bucaramanga, Centroabastos	2.300	2.500	2.369		-
Socorro (Santander)	1.700	1.800	1.750		+	Buenaventura (Valle del Cauca)	2.500	2.600	2.567		+
Tuluá (Valle del Cauca)	1.700	2.000	1.800		+	Cali, Cavasa	2.000	2.200	2.029		+
Tunja, Complejo de Servicios del Sur	1.500	1.800	1.633		-	Cali, Santa Elena	1.900	2.000	1.975		+

Cuadro 4. Mercados mayoristas. Precios de venta de frutas frescas (continuación)
2023 (21 al 27 de enero)

Productos y mercados	Pesos por kilogramo				Tendencia	Productos y mercados	Pesos por kilogramo				Tendencia
	Mínimo	Máximo	Medio				Mínimo	Máximo	Medio		
Piña gold (continuación)						Pitahaya (continuación)					
Cartagena, Bazurto	2.400	2.600	2.533		+	Neiva, Surabastos	5.000	8.000	6.250		++
Cartago (Valle del Cauca)	2.700	2.800	2.775		-	Pereira, Mercasa	9.000	12.000	10.917		-
Chiquinquirá (Boyacá)	2.200	2.250	2.233		+	Tibasosa (Boyacá), Coomproriente	7.000	9.000	8.125		-
Cúcuta, Cenabastos	2.500	2.800	2.660		+	Tunja, Complejo de Servicios del Sur	8.000	8.500	8.194		+
Duitama (Boyacá), Mercaplaza	2.600	2.700	2.667		+	Villavicencio, CAV	10.000	10.000	10.000		+
Ibagué, Plaza La 21	2.400	2.800	2.547		+						
La Unión (Nariño)	3.000	3.000	3.000		=	Tangelo					
Manizales, Centro Galerías	2.200	2.600	2.367		+	Bogotá, D.C., Corabastos	4.200	5.400	4.671		-
Medellín, Central Mayorista de Antioquia	2.400	2.900	2.627		-	Bucaramanga, Centroabastos	4.000	4.600	4.300		+
Medellín, Plaza Minorista "José María Villa"	2.400	3.000	2.675		-	Cartago (Valle del Cauca)	4.000	4.200	4.067		=
Montería, Mercado del Sur	1.800	2.400	2.033		+	Duitama (Boyacá), Mercaplaza	2.800	3.000	2.867		n.d.
Neiva, Surabastos	2.200	2.500	2.377		-	Manizales, Centro Galerías	3.800	4.000	3.933		++
Palmira (Valle del Cauca)	2.000	2.200	2.025		-	Pereira, Mercasa	3.900	4.800	4.417		++
Pasto, El Potrerillo	2.000	2.400	2.133		+	Tibasosa (Boyacá), Coomproriente	3.200	3.200	3.200		+
Pereira, La 41	2.800	3.100	2.933		-	Tunja, Complejo de Servicios del Sur	3.000	3.200	3.078		-
Pereira, Mercasa	2.500	2.900	2.600		-	Villavicencio, CAV	3.478	4.130	3.877		+
Rionegro (Antioquia)	3.000	3.300	3.183		+						
Santa Marta (Magdalena)	2.200	2.200	2.200		-	Tomate de árbol					
Sincelejo, Nuevo Mercado	2.000	2.100	2.050		=	Arauca (Arauca)	3.727	3.727	3.727		+
Tibasosa (Boyacá), Coomproriente	2.500	2.600	2.513		+	Armenia, Mercar	2.600	2.800	2.733		=
Tuluá (Valle del Cauca)	1.900	2.200	2.038		+	Barranquilla, Barranquillita	2.500	2.700	2.583		+
Tunja, Complejo de Servicios del Sur	2.000	2.250	2.089		-	Barranquilla, Granabastos	2.900	3.100	2.992		++
Valledupar, Mercado Nuevo	2.600	2.600	2.600		-	Bogotá, D.C., Corabastos	2.600	3.200	2.887		+
						Bucaramanga, Centroabastos	2.800	3.000	2.940		+
Piña manzana						Buenaventura (Valle del Cauca)	3.000	3.200	3.100		-
Cali, Santa Elena	1.500	1.600	1.583		+	Cali, Cavasa	2.400	2.700	2.529		-
Popayán, Plaza de mercado del barrio Bolívar	2.000	2.200	2.125		+	Cali, Santa Elena	2.500	2.800	2.688		-
						Cartagena, Bazurto	2.800	3.600	3.236		+
Piña perolera						Cartago (Valle del Cauca)	2.800	3.000	2.933		-
Barranquilla, Barranquillita	2.320	2.400	2.390		+	Chiquinquirá (Boyacá)	2.000	2.400	2.167		=
Barranquilla, Granabastos	2.120	2.200	2.164		-	Cúcuta, Cenabastos	3.200	3.400	3.308		+
Bogotá, D.C., Corabastos	1.500	2.000	1.694		+	Duitama (Boyacá), Mercaplaza	2.400	2.600	2.467		-
Bucaramanga, Centroabastos	1.267	1.333	1.285		-	El Santuario (Antioquia)	1.800	2.300	2.075		+
Chiquinquirá (Boyacá)	1.500	1.667	1.556		+	Florencia (Caquetá)	3.440	3.600	3.547		+
Cúcuta, Cenabastos	1.833	2.000	1.875		-	Ibagué, Plaza La 21	2.400	2.800	2.741		-
Duitama (Boyacá), Mercaplaza	1.667	1.667	1.667		=	Ipiales (Nariño), Ipiales somos todos	3.600	3.800	3.750		+
Florencia (Caquetá)	2.143	2.321	2.202		+	La Ceja (Antioquia)	1.700	2.200	2.008		-
Neiva, Surabastos	2.679	2.679	2.679		n.d.	La Unión (Antioquia)	2.200	2.400	2.300		++
Pamplona (Norte de Santander)	1.667	1.833	1.750		-	Manizales, Centro Galerías	1.800	2.400	2.130		-
San Gil (Santander)	1.333	1.333	1.333		++	Medellín, Central Mayorista de Antioquia	2.400	2.900	2.679		+
Santa Marta (Magdalena)	2.200	2.400	2.300		n.d.	Medellín, Plaza Minorista "José María Villa"	2.500	3.000	2.788		++
Sincelejo, Nuevo Mercado	1.600	1.800	1.700		+	Montería, Mercado del Sur	2.600	2.800	2.710		+
Socorro (Santander)	1.333	1.333	1.333		n.d.	Neiva, Surabastos	2.600	3.000	2.856		-
Tibasosa (Boyacá), Coomproriente	1.500	1.667	1.613		+	Palmira (Valle del Cauca)	2.800	3.000	2.900		-
Valledupar, Mercabastos	2.000	2.400	2.256		+	Pamplona (Norte de Santander)	2.917	3.125	3.021		n.d.
						Pasto, El Potrerillo	3.200	3.600	3.467		-
Pitahaya						Peñol (Antioquia)	1.800	2.400	2.108		++
Arauca (Arauca)	9.000	12.000	11.000		+	Pereira, La 41	2.400	2.700	2.533		-
Bucaramanga, Centroabastos	7.000	10.000	8.333		+	Pereira, Mercasa	2.400	2.700	2.513		-
Cúcuta, Cenabastos	10.000	11.000	10.917		-	Popayán, Plaza de mercado del barrio Bolívar	2.480	2.560	2.540		+
Medellín, Central Mayorista de Antioquia	7.500	8.000	7.812		+	Rionegro (Antioquia)	1.800	2.200	2.033		-

Cuadro 4. Mercados mayoristas. Precios de venta de frutas frescas (continuación)
2023 (21 al 27 de enero)

Productos y mercados	Pesos por kilogramo				Tendencia	Productos y mercados	Pesos por kilogramo				Tendencia
	Mínimo	Máximo	Medio	Precios			Mínimo	Máximo	Medio	Precios	
Tomate de árbol (continuación)						Uva Isabela					
San Gil (Santander)	2.800	2.800	2.800		=	Arauca (Arauca)	4.000	4.400	4.180		+
San Vicente (Antioquia)	2.000	2.200	2.100		++	Armenia, Mercar	4.229	4.229	4.229		=
Sincelejo, Nuevo Mercado	2.600	2.800	2.660		+	Bogotá, D.C., Corabastos	4.267	4.622	4.410		+
Socorro (Santander)	2.400	2.400	2.400		-	Bucaramanga, Centroabastos	3.600	3.760	3.660		=
Sonsón (Antioquia)	2.000	2.300	2.150		+++	Cali, Cavasa	2.400	2.400	2.400		+
Tibasosa (Boyacá), Coomproriente	2.400	2.800	2.650		-	Cali, Santa Elena	2.400	2.560	2.453		=
Tuluá (Valle del Cauca)	3.000	3.400	3.146		-	Chiquinquirá (Boyacá)	4.400	5.000	4.767		+
Tunja, Complejo de Servicios del Sur	2.200	2.600	2.446		+	Cúcuta, Cenabastos	5.000	5.000	5.000		=
Túquerres (Nariño)	2.500	2.667	2.528		-	Duitama (Boyacá), Mercaplaza	2.800	3.040	2.880		-
Valledupar, Mercabastos	3.200	3.200	3.200		+	Ibagué, Plaza La 21	2.960	3.600	3.256		+
Villavicencio, CAV	3.200	3.600	3.283		-	Ipiales (Nariño), Ipiales somos todos	3.040	3.600	3.240		-
Yopal (Casanare)	2.800	2.920	2.860		-	La Unión (Nariño)	4.000	4.800	4.267		=
Uchuva con cáscara						Medellín, Central Mayorista de Antioquia	3.400	4.400	3.892		-
Bogotá, D.C., Corabastos	2.600	2.900	2.789		+	Neiva, Surabastos	2.000	2.000	2.000		-
Cúcuta, Cenabastos	3.500	4.000	3.698		+	Palmira (Valle del Cauca)	2.160	2.240	2.210		-
Ibagué, Plaza La 21	1.600	2.000	1.889		++	Pamplona (Norte de Santander)	4.000	5.000	4.833		+++
Medellín, Central Mayorista de Antioquia	3.000	3.600	3.365		+	Pasto, El Potrerillo	3.200	3.600	3.347		-
Uva importada						Popayán, Plaza de mercado del barrio Bolívar	2.720	2.880	2.790		-
Arauca (Arauca)	15.625	16.500	16.000		+	Rionegro (Antioquia)	4.400	5.000	4.667		+
Bogotá, D.C., Corabastos	14.750	15.625	15.177		-	San Gil (Santander)	4.400	4.800	4.600		=
Bucaramanga, Centroabastos	14.375	15.625	14.922		-	Sincelejo, Nuevo Mercado	4.000	4.400	4.133		+
Cali, Cavasa	13.529	14.118	13.860		+	Socorro (Santander)	4.400	4.800	4.600		=
Cali, Santa Elena	12.353	12.941	12.745		+	Tibasosa (Boyacá), Coomproriente	3.200	3.600	3.370		+
Cúcuta, Cenabastos	15.000	16.250	15.365		-	Tuluá (Valle del Cauca)	2.400	2.560	2.533		-
Medellín, Central Mayorista de Antioquia	13.750	15.000	14.206		-	Tunja, Complejo de Servicios del Sur	3.360	3.600	3.533		-
San Gil (Santander)	16.250	17.500	16.875		-	Túquerres (Nariño)	3.600	3.840	3.720		-
Valledupar, Mercado Nuevo	13.750	16.250	15.000		=	Villavicencio, CAV	3.333	4.583	4.243		-
Villavicencio, CAV	15.000	16.250	15.625		-	Yopal (Casanare)	3.840	4.000	3.920		+

PRECIOS MAYORISTAS

Cuadro 4. Mercados mayoristas. Precios de venta de frutas frescas (conclusión)
2023 (21 al 27 de enero)

Productos y mercados	Pesos por kilogramo				Tendencia	Productos y mercados	Pesos por kilogramo				Tendencia
	Mínimo	Máximo	Medio	Precios			Mínimo	Máximo	Medio	Precios	
Uva red globe nacional						Uva roja					
Armenia, Mercar	10.400	11.200	10.667		-	Duitama (Boyacá), Mercaplaza	5.760	6.000	5.920		+
Bogotá, D.C., Corabastos	8.000	10.000	8.979		-	Florencia (Cauquetá)	9.000	10.000	9.333		-
Bucaramanga, Centroabastos	9.444	10.000	9.611		=	Ipiales (Nariño), Ipiales somos todos	7.556	7.778	7.667		+
Cali, Cavasa	8.889	9.222	9.060		-	Neiva, Surabastos	10.000	10.500	10.056		-
Cali, Santa Elena	8.267	8.533	8.444		-	Pereira, Mercasa	12.222	13.333	12.685		+
Cartagena, Bazurto	9.000	11.000	9.842		+	Sincelejo, Nuevo Mercado	8.000	8.500	8.250		-
Cartago (Valle del Cauca)	8.800	9.000	8.867		-	Tibasosa (Boyacá), Coomproriente	5.600	6.400	6.000		+
Ibagué, Plaza La 21	8.800	10.000	9.417		n.d.	Túquerres (Nariño)	6.667	6.889	6.778		n.d.
Manizales, Centro Galerías	8.000	8.800	8.650		-	Uva verde					
Medellín, Central Mayorista de Antioquia	8.333	9.111	8.750		-	Bogotá, D.C., Corabastos	10.556	12.222	11.468		+
Montería, Mercado del Sur	10.000	10.000	10.000		+	Cartago (Valle del Cauca)	9.760	10.080	9.940		-
Pereira, Mercasa	7.500	9.000	8.333		-	Medellín, Central Mayorista de Antioquia	10.556	12.222	11.296		+
Popayán, Plaza de mercado del barrio Bolívar	8.684	8.947	8.849		-	Zapote					
San Gil (Santander)	8.182	8.182	8.182		-	Montería, Mercado del Sur	5.000	5.500	5.167		++
Tuluá (Valle del Cauca)	8.500	9.000	8.750		+						
Villavicencio, CAV	8.182	8.750	8.614		-						

TENDENCIAS

---	-	+	+++
Variación mayor al -20 %	Variación entre 0 % y -10 %	Variación entre 0 % y 10 %	Variación mayor al 20 %
--	=	++	n. d.
Variación entre -10 % y -20 %	Variación igual a 0 %	Variación entre 10 % y 20 %	No determinado

TUBÉRCULOS, RAÍCES Y PLÁTANOS

Bajó la cotización de la papa capira

En la presente semana descendieron los precios de la papa capira en veintiséis de los veintisiete mercados donde se negoció. Esto, se dio por el aumento de la producción y recolección de esta variedad en los municipios de El Santuario, El Carmen de Viboral, La Unión, San Pedro de los Milagros, San Vicente Ferrer (Antioquia), Villapinzón, Mosquera (Cundinamarca), Iles, Pupiales, El Contadero, Ipiales, Túquerres y Pasto (Nariño). En Pasto y Mercasa en Pereira, por ejemplo, el kilo se vendió a \$1.758 y a \$2.328, respectivamente, lo que representó un descenso promedio en el precio de 21,60%.

También disminuyeron las cotizaciones de las papas única, superior y parda pastusa, la arracacha amarilla y la yuca ICA. En el caso de la papa única, por ejemplo, el descenso del precio se registró en diecinueve de los veintiún mercados donde se negoció esta semana. Los comerciantes afirmaron que fue mayor el volumen de carga proveniente de las zonas de cultivo de Ipiales (Nariño), Tunja (Boyacá), Ubaté (Cundinamarca), Chitagá, Cerrito y Guaca (Santander).

El mismo comportamiento se evidenció en el precio mayorista de la arracacha amarilla, como resultado del aumento de las cosechas en Ibagué, Cajamarca (Tolima), Pamplona, Cárcota, Cáchira, Chitagá, Mutiscua (Norte de Santander), Suratá, El Playón (Santander), Ramiriquí y Ventaquemada (Boyacá). La anterior situación se

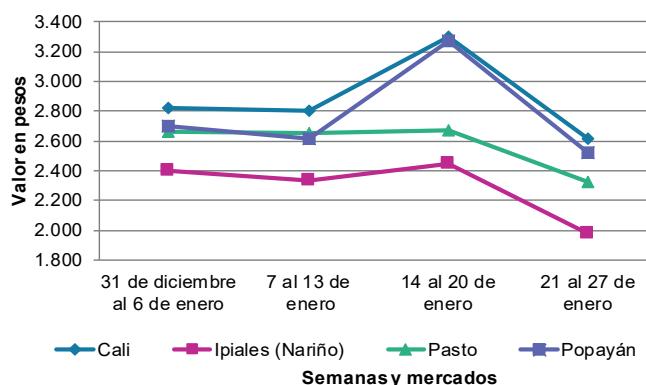
registró en quince de los veinte mercados donde se negoció esta semana. En Yopal, por ejemplo, el kilo se vendió a \$4.192, 26,56% menos que la semana inmediatamente anterior.

Con relación a los precios de la papa superior, la reducción estuvo motivada por la buena oferta de esta variedad desde Iles, Pupiales, Contadero, Túquerres, Pasto (Nariño), Chitagá (Norte de Santander), Cerrito (Santander), Zipaquirá, El Rosal, Une, Chocontá, Villapinzón, Fosca y Chipaque (Cundinamarca). Este comportamiento se presentó en doce de los catorce mercados donde se vendió de forma mayorista.

Por otra parte, en trece de los diecisiete mercados mayoristas donde se vendió la papa parda pastusa, su cotización bajó. Según lo manifestado por las fuentes, esto se debió a la mayor disponibilidad del producto oriundo de Ubaté (Cundinamarca), Ipiales (Nariño) y la capital de la República. Por ejemplo, en Florencia la caída en el precio fue del 24,89%, transándose el kilo a \$2.233.

Para finalizar, cayó la cotización de la yuca ICA en diez de los catorce mercados donde se vendió, debido a que los cultivos establecidos en Pereira, Balboa (Risaralda) y Armenia (Quindío) presentaron un aumento en el volumen de producción.

Gráfico 5. Comportamiento de los precios de la papa capira 2022 (31 de diciembre) - 2023 (27 de enero)



Fuente: DANE, SIPSA.

Cuadro 5. Mercados mayoristas. Precios de venta de tubérculos, raíces y plátanos 2023 (21 al 27 de enero)

Productos y mercados	Pesos por kilogramo				Tendencia	Productos y mercados	Pesos por kilogramo				Tendencia
	Mínimo	Máximo	Medio				Mínimo	Máximo	Medio		
Arracacha amarilla						Papa Betina					
Arauca (Arauca)	4.800	5.600	5.300	-		Ipiales (Nariño), Centro de acopio	1.100	1.300	1.183	-	
Bogotá, D.C., Corabastos	3.167	4.167	3.727	-		Tunja, Complejo de Servicios del Sur	1.500	1.700	1.561	-	
Bucaramanga, Centroabastos	3.200	6.400	4.672	+++		Papa capira					
Buenaventura (Valle del Cauca)	4.000	4.240	4.120	-		Buenaventura (Valle del Cauca)	2.340	2.500	2.420	-	
Cali, Cavasa	3.167	3.333	3.250	-		Cali, Cavasa	2.100	2.300	2.190	-	
Cali, Santa Elena	4.167	4.333	4.222	=		Cali, Santa Elena	2.600	2.700	2.650	-	
Chiquinquirá (Boyacá)	4.000	4.333	4.194	-		Cartago (Valle del Cauca)	2.400	2.500	2.442	-	
Cúcuta, Cenabastos	4.200	6.000	4.917	+++		El Carmen de Viboral (Antioquia)	3.000	3.200	3.075	n.d.	
Duitama (Boyacá), Mercaplaza	4.000	4.167	4.056	-		El Santuario (Antioquia)	2.600	3.200	2.917	-	
Florencia (Cauquetá)	3.360	3.440	3.387	-		Ipiales (Nariño), Centro de acopio	1.800	1.900	1.850	-	
Ibagué, Plaza La 21	3.040	3.200	3.147	-		Ipiales (Nariño), Ipiales somos todos	1.500	1.800	1.694	-	
Neiva, Surabastos	3.680	4.800	3.923	-		La Ceja (Antioquia)	2.800	3.800	3.253	-	
Palmira (Valle del Cauca)	4.167	4.250	4.181	+		La Unión (Antioquia)	2.500	3.100	2.850	-	
Pamplona (Norte de Santander)	3.600	4.000	3.900	+		Manizales, Centro Galerías	2.500	2.600	2.533	-	
Popayán, Plaza de mercado del barrio Bolívar	3.600	3.720	3.670	-		Marinilla (Antioquia)	2.700	3.300	3.050	-	
San Gil (Santander)	4.480	4.480	4.480	-		Medellín, Central Mayorista de Antioquia	2.700	3.300	3.008	-	
Tibasosa (Boyacá), Coomproriente	3.667	4.167	3.958	-		Medellín, Plaza Minorista "José María Villa"	2.800	3.400	3.063	-	
Tunja, Complejo de Servicios del Sur	2.833	3.500	3.083	-		Montería, Mercado del Sur	2.800	3.200	3.000	-	
Villavicencio, CAV	5.000	5.600	5.200	-		Palmira (Valle del Cauca)	2.500	2.600	2.577	-	
Yopal (Casanare)	4.167	4.217	4.192	-		Pasto, El Potrerillo	1.500	2.100	1.758	-	
Arracacha blanca						Peñol (Antioquia)	3.000	3.600	3.258	-	
Armenia, Mercar	4.167	4.333	4.278	=		Pereira, La 41	2.200	2.800	2.498	-	
Cartago (Valle del Cauca)	4.167	4.417	4.333	-		Pereira, Mercasa	2.160	2.800	2.328	-	
Manizales, Centro Galerías	4.839	5.323	5.054	+		Popayán, Plaza de mercado del barrio Bolívar	2.100	2.200	2.130	-	
Medellín, Central Mayorista de Antioquia	5.000	5.750	5.263	-		Rionegro (Antioquia)	2.800	3.500	3.158	-	
Medellín, Plaza Minorista "José María Villa"	5.000	6.000	5.493	-		San Vicente (Antioquia)	2.800	3.000	2.900	-	
Pasto, El Potrerillo	3.400	3.700	3.542	-		Santa Bárbara (Antioquia)	3.000	4.200	3.600	-	
Pereira, La 41	4.000	4.750	4.396	-		Sonsón (Antioquia)	3.500	3.600	3.550	+	
Pereira, Mercasa	4.167	4.333	4.240	-		Tuluá (Valle del Cauca)	2.300	2.600	2.479	-	
San Vicente (Antioquia)	4.444	4.667	4.500	+		Túquerres (Nariño)	1.600	1.700	1.638	-	
Tuluá (Valle del Cauca)	4.000	4.500	4.181	-		Papa criolla limpia					
Ñame criollo						Arauca (Arauca)	2.708	2.917	2.797	+	
Montería, Mercado del Sur	2.100	2.400	2.267	-		Armenia, Mercar	2.667	2.667	2.667	+	
Sincelejo, Nuevo Mercado	2.400	2.600	2.533	-		Barranquilla, Barranquillita	3.540	4.000	3.709	+	
Ñame diamante						Barranquilla, Granabastos	3.460	5.000	3.987	+++	
Cartagena, Bazurto	1.200	1.400	1.267	n.d.		Bogotá, D.C., Corabastos	3.333	4.444	3.914	+	
Montería, Mercado del Sur	1.200	1.400	1.325	-		Bucaramanga, Centroabastos	3.500	4.800	4.238	+++	
Sincelejo, Nuevo Mercado	1.200	1.400	1.325	+		Cali, Cavasa	2.500	2.800	2.638	++	
Valledupar, Mercabastos	1.400	1.700	1.561	-		Cali, Santa Elena	2.000	2.400	2.150	+	
Ñame espino						Cartagena, Bazurto	3.600	4.000	3.747	-	
Cartagena, Bazurto	2.000	2.400	2.222	-		Cartago (Valle del Cauca)	2.700	3.000	2.833	+	
Montería, Mercado del Sur	1.800	2.300	2.083	-		Cúcuta, Cenabastos	3.800	6.000	4.367	+	
Sincelejo, Nuevo Mercado	2.200	2.400	2.317	-		Duitama (Boyacá), Mercaplaza	3.000	3.200	3.067	+	
Valledupar, Mercabastos	2.400	2.600	2.578	+		El Carmen de Viboral (Antioquia)	3.000	3.200	3.100	-	
						El Santuario (Antioquia)	2.900	3.500	3.217	-	
						Florencia (Cauquetá)	2.600	3.400	3.067	+	

Cuadro 5. Mercados mayoristas. Precios de venta de tubérculos, raíces y plátanos (continuación)
2023 (21 al 27 de enero)

Productos y mercados	Pesos por kilogramo				Tendencia	Productos y mercados	Pesos por kilogramo				Tendencia
	Mínimo	Máximo	Medio				Mínimo	Máximo	Medio		
Papa criolla limpia (continuación)						Papa nevada (continuación)					
Ibagué, Plaza La 21	2.600	3.600	3.025		+	Marinilla (Antioquia)	3.000	4.000	3.650		-
Ipiales (Nariño), Ipiales somos todos	1.100	1.400	1.261		+	Medellín, Central Mayorista de Antioquia	2.800	3.800	3.304		-
La Ceja (Antioquia)	3.500	4.500	3.958		-	Peñol (Antioquia)	3.400	4.200	3.708		-
La Unión (Antioquia)	2.500	3.500	3.163		-	Pereira, Mercasa	4.000	5.300	4.458		-
La Unión (Nariño)	1.600	1.600	1.600		-	Rionegro (Antioquia)	3.000	4.000	3.617		-
Manizales, Centro Galerías	2.917	3.542	3.229		+	San Vicente (Antioquia)	2.800	3.200	3.000		-
Marinilla (Antioquia)	2.800	3.200	3.017		-	Papa parda pastusa					
Medellín, Central Mayorista de Antioquia	3.000	3.600	3.323		-	Arauca (Arauca)	1.840	2.600	2.210		-
Medellín, Plaza Minorista "José María Villa"	3.000	4.000	3.571		-	Armenia, Mercar	2.900	3.100	2.983		++
Montería, Mercado del Sur	4.000	5.500	4.750		-	Bogotá, D.C., Corabastos	2.100	2.500	2.371		-
Neiva, Surabastos	2.800	3.800	3.185		+	Bucaramanga, Centroabastos	2.200	2.900	2.648		+
Pamplona (Norte de Santander)	3.600	4.000	3.933		+	Bucaramanga, Mercados del centro	2.600	2.800	2.667		+
Pereira, La 41	2.800	3.000	2.857		-	Cali, Cavasa	2.000	2.200	2.131		-
Pereira, Mercasa	2.700	2.900	2.803		-	Cartago (Valle del Cauca)	2.200	2.360	2.293		-
Rionegro (Antioquia)	3.300	4.000	3.483		-	Chiquinquirá (Boyacá)	2.000	2.200	2.133		-
San Gil (Santander)	2.600	3.200	2.967		-	Florencia (Cauquetá)	2.100	2.400	2.233		-
San Vicente (Antioquia)	2.800	3.200	3.000		-	Ipiales (Nariño), Centro de acopio	1.400	1.600	1.500		+
Santa Bárbara (Antioquia)	3.800	4.500	4.200		-	Manizales, Centro Galerías	2.040	2.400	2.223		-
Santa Marta (Magdalena)	3.200	4.000	3.486		-	Pereira, La 41	1.900	2.100	1.970		-
Sincelejo, Nuevo Mercado	4.000	5.000	4.333		-	Pereira, Mercasa	1.720	2.000	1.831		-
Socorro (Santander)	3.100	3.200	3.150		=	Popayán, Plaza de mercado del barrio Bolívar	1.900	2.300	2.075		-
Sonsón (Antioquia)	2.800	3.200	3.000		-	San Gil (Santander)	1.800	2.300	2.092		-
Tibasosa (Boyacá), Coomproriente	2.600	3.400	2.925		=	Socorro (Santander)	2.000	2.000	2.000		-
Tuluá (Valle del Cauca)	2.167	2.333	2.229		+	Yopal (Casanare)	2.083	2.083	2.083		-
Tunja, Complejo de Servicios del Sur	2.600	2.800	2.656		-	Papa Puracé					
Túquerres (Nariño)	1.200	1.400	1.250		+	La Unión (Antioquia)	2.200	2.800	2.525		-
Valledupar, Mercabastos	4.800	4.800	4.800		++	Montería, Mercado del Sur	3.000	3.200	3.133		-
Villavicencio, CAV	2.600	3.400	3.017		++	Sincelejo, Nuevo Mercado	2.800	3.300	3.037		-
Yopal (Casanare)	3.750	3.854	3.802		+++	Papa R-12 negra					
Papa criolla sucia						Bogotá, D.C., Corabastos	2.000	2.400	2.213		-
Bogotá, D.C., Corabastos	2.600	3.600	3.122		+	Cartago (Valle del Cauca)	2.300	2.500	2.410		-
Cali, Cavasa	2.300	2.600	2.456		+++	Manizales, Centro Galerías	2.500	2.600	2.533		-
Chiquinquirá (Boyacá)	1.600	2.000	1.767		+	Medellín, Central Mayorista de Antioquia	2.300	3.000	2.666		-
Ipiales (Nariño), Centro de acopio	900	1.200	1.033		-	Neiva, Surabastos	2.400	2.740	2.624		-
Palmira (Valle del Cauca)	1.900	2.100	2.000		-	Papa R-12 roja					
Pasto, El Potrerillo	1.000	1.400	1.158		+++	Bogotá, D.C., Corabastos	1.900	2.300	2.062		-
Popayán, Plaza de mercado del barrio Bolívar	1.667	2.333	1.990		+++	Papa roja peruana					
Tunja, Complejo de Servicios del Sur	1.500	1.700	1.583		-	Ipiales (Nariño), Centro de acopio	1.500	1.700	1.600		+
Papa ICA-Huila						Papa rubí					
La Unión (Nariño)	2.200	2.600	2.350		-	Bogotá, D.C., Corabastos	1.800	2.200	2.071		-
Pasto, El Potrerillo	1.800	2.200	1.938		-	Pereira, La 41	2.040	2.300	2.163		-
Papa Morasurco						Pereira, Mercasa	1.900	2.220	2.016		-
Ipiales (Nariño), Centro de acopio	1.300	1.500	1.383		+	Santa Marta (Magdalena)	2.240	2.500	2.388		-
La Unión (Nariño)	2.000	2.400	2.200		-	Sincelejo, Nuevo Mercado	2.300	2.400	2.320		-
Pasto, El Potrerillo	1.700	2.000	1.825		-	Papa sabanera					
Papa nevada						Bogotá, D.C., Corabastos	3.200	3.800	3.446		-
Cartago (Valle del Cauca)	4.063	4.375	4.203		+	Papa superior					
El Santuario (Antioquia)	2.700	3.400	2.975		-	Bogotá, D.C., Corabastos	1.800	2.600	2.286		-

Cuadro 5. Mercados mayoristas. Precios de venta de tubérculos, raíces y plátanos (continuación)
2023 (21 al 27 de enero)

Productos y mercados	Pesos por kilogramo				Tendencia	Productos y mercados	Pesos por kilogramo				Tendencia
	Mínimo	Máximo	Medio				Mínimo	Máximo	Medio		
Papa superior (continuación)						Plátano dominico hartón maduro					
Chiquinquirá (Boyacá)	2.000	2.200	2.133	-		Manizales, Centro Galerías	2.700	3.000	2.888	-	
Cúcuta, Cenabastos	2.200	3.000	2.533	++		Pereira, La 41	2.800	2.900	2.817	-	
Duitama (Boyacá), Mercaplaza	1.800	2.000	1.867	-		Pereira, Mercasa	2.800	3.000	2.850	-	
Ibagué, Plaza La 21	1.800	2.300	2.119	-		Plátano dominico hartón verde					
Ipiales (Nariño), Centro de acopio	1.600	1.800	1.667	-		Armenia, Retiro	2.700	2.900	2.856	++	
Ipiales (Nariño), Ipiales somos todos	1.400	1.800	1.639	-		Cartago (Valle del Cauca)	2.500	2.800	2.750	-	
Neiva, Surabastos	1.760	2.540	2.134	-		Manizales, Centro Galerías	2.700	3.000	2.888	-	
Pamplona (Norte de Santander)	2.100	2.300	2.217	+		Pereira, La 41	2.800	2.900	2.817	-	
Pasto, El Potrerillo	1.600	1.900	1.783	-		Pereira, Mercasa	2.800	3.000	2.850	-	
Tibasosa (Boyacá), Coomproriente	2.400	2.400	2.400	-		Plátano dominico verde					
Tunja, Complejo de Servicios del Sur	1.700	1.900	1.756	-		Medellín, Central Mayorista de Antioquia	2.600	2.800	2.667	+	
Túquerres (Nariño)	1.500	1.700	1.600	-		Santa Bárbara (Antioquia)	667	1.000	878	+	
Villavicencio, CAV	1.600	2.400	2.022	-		Sonsón (Antioquia)	1.500	2.000	1.750	-	
Papa suprema						Plátano guineo					
Armenia, Mercar	2.900	3.100	2.983	++		Cartago (Valle del Cauca)	1.000	1.200	1.163	-	
Cali, Santa Elena	2.200	2.400	2.263	-		La Ceja (Antioquia)	1.000	1.400	1.225	-	
Ipiales (Nariño), Centro de acopio	1.400	1.700	1.533	=		Medellín, Central Mayorista de Antioquia	1.400	1.700	1.613	-	
La Unión (Nariño)	2.200	2.600	2.450	-		Medellín, Plaza Minorista "José María Villa"	1.200	1.800	1.504	-	
Palmira (Valle del Cauca)	2.200	2.400	2.325	-		Neiva, Surabastos	500	1.300	829	+++	
Tuluá (Valle del Cauca)	2.300	2.600	2.375	-		Peñol (Antioquia)	667	867	767	+	
Papa única						Plátano hartón maduro					
Barranquilla, Barranquillita	2.000	2.200	2.120	-		Armenia, Mercar	2.700	2.900	2.856	++	
Barranquilla, Granabastos	1.960	2.140	2.077	-		Bogotá, D.C., Corabastos	4.250	4.900	4.647	-	
Bogotá, D.C., Corabastos	1.800	2.200	2.049	-		Cúcuta, Cenabastos	5.000	5.000	5.000	-	
Bucaramanga, Centroabastos	2.000	2.200	2.101	-		Ibagué, Plaza La 21	2.500	3.200	2.876	-	
Buenaventura (Valle del Cauca)	1.900	2.000	1.963	-		Medellín, Central Mayorista de Antioquia	3.000	3.300	3.213	-	
Cali, Cavasa	1.600	1.800	1.706	-		Medellín, Plaza Minorista "José María Villa"	3.000	3.300	3.163	+	
Cali, Santa Elena	1.900	2.200	2.038	-		Neiva, Surabastos	2.500	3.000	2.788	+	
Cartagena, Bazurto	2.100	2.400	2.267	-		Pereira, La 41	2.800	2.900	2.817	-	
Cartago (Valle del Cauca)	2.100	2.300	2.183	-		Pereira, Mercasa	2.800	3.000	2.850	-	
Cúcuta, Cenabastos	2.000	2.400	2.167	+		Tunja, Complejo de Servicios del Sur	4.250	4.500	4.356	-	
Ipiales (Nariño), Centro de acopio	1.200	1.500	1.333	-		Plátano hartón verde					
La Unión (Nariño)	2.000	2.000	2.000	-		Arauca (Arauca)	3.700	4.000	3.850	=	
Manizales, Centro Galerías	1.800	2.100	1.933	-		Armenia, Mercar	2.900	3.100	3.033	+	
Neiva, Surabastos	1.600	2.200	1.908	-		Armenia, Retiro	2.800	3.100	3.000	+	
Pamplona (Norte de Santander)	1.800	1.900	1.817	=		Barranquilla, Barranquillita	3.600	3.600	3.600	-	
Pasto, El Potrerillo	1.400	1.700	1.533	-		Bogotá, D.C., Corabastos	4.250	4.900	4.647	-	
Pereira, La 41	1.960	2.100	2.018	-		Bucaramanga, Centroabastos	5.088	5.600	5.312	+	
Pereira, Mercasa	1.800	2.200	1.955	-		Bucaramanga, Mercados del centro	5.120	5.280	5.200	+	
Popayán, Plaza de mercado del barrio Bolívar	1.600	1.900	1.730	-		Cali, Cavasa	2.800	2.900	2.823	-	
Valledupar, Mercabastos	1.800	2.200	1.933	-		Cali, Santa Elena	2.800	2.900	2.850	-	
Valledupar, Mercado Nuevo	1.800	2.200	1.975	-							
Plátano comino											
Medellín, Central Mayorista de Antioquia	2.600	2.800	2.658	-							
Rionegro (Antioquia)	2.200	2.300	2.242	-							

Cuadro 5. Mercados mayoristas. Precios de venta de tubérculos, raíces y plátanos (continuación)
2023 (21 al 27 de enero)

Productos y mercados	Pesos por kilogramo				Tendencia	Productos y mercados	Pesos por kilogramo				Tendencia
	Mínimo	Máximo	Medio	Precios			Mínimo	Máximo	Medio	Precios	
Plátano hartón verde (continuación)						Plátano hartón verde Eje Cafetero					
Cartagena, Bazurto	3.000	3.600	3.350		-	Medellín, Central Mayorista de Antioquia	3.700	3.900	3.811		+
Chiquinquirá (Boyacá)	4.500	4.750	4.542		=	Plátano hartón verde llanero					
Cúcuta, Cenabastos	5.000	5.000	5.000		-	Bogotá, D.C., Corabastos	5.000	5.300	5.150		+
Duitama (Boyacá), Mercaplaza	4.400	4.500	4.467		=	Ulluco					
Florencia (Caquetá)	2.500	2.600	2.567		+	Buenaventura (Valle del Cauca)	5.200	5.300	5.233		+
Ibagué, Plaza La 21	2.500	3.200	2.876		-	Cali, Cavasa	4.667	4.667	4.667		-
La Ceja (Antioquia)	2.800	3.500	3.225		-	Ipiales (Nariño), Ipiales somos todos	2.667	3.000	2.917		++
Medellín, Central Mayorista de Antioquia	3.000	3.300	3.208		+	Pasto, El Potrerillo	2.500	2.656	2.639		-
Medellín, Plaza Minorista "José María Villa"	3.000	3.300	3.163		+	Popayán, Plaza de mercado del barrio Bolívar	4.000	4.167	4.052		-
Montería, Mercado del Sur	2.500	3.000	2.833		-	Túquerres (Nariño)	2.500	2.667	2.604		+++
Neiva, Surabastos	2.500	3.000	2.788		+	Yuca chirosa					
Palmira (Valle del Cauca)	2.800	3.000	2.863		-	Buenaventura (Valle del Cauca)	2.800	3.040	2.927		-
Pamplona (Norte de Santander)	4.650	5.500	5.067		++	Ibagué, Plaza La 21	2.000	2.667	2.449		-
Pereira, La 41	2.800	2.900	2.817		-	La Ceja (Antioquia)	2.000	2.200	2.033		-
Pereira, Mercasa	2.800	3.000	2.850		-	Rionegro (Antioquia)	1.480	2.500	2.025		++
Popayán, Plaza de mercado del barrio Bolívar	2.880	3.000	2.940		-	Yuca criolla					
Rionegro (Antioquia)	3.500	3.600	3.550		=	Arauca (Arauca)	2.571	2.771	2.657		+
San Gil (Santander)	2.000	2.000	2.000		=	Barranquilla, Barranquillita	1.700	1.750	1.744		-
Santa Bárbara (Antioquia)	2.000	2.500	2.125		+	Barranquilla, Granabastos	1.725	1.850	1.775		-
Santa Marta (Magdalena)	4.800	5.000	4.900		+	Bucaramanga, Centroabastos	3.095	3.214	3.147		+
Sincelejo, Nuevo Mercado	2.475	2.475	2.475		-	Bucaramanga, Mercados del centro	2.857	2.976	2.917		+++
Socorro (Santander)	1.600	1.600	1.600		=	Cartagena, Bazurto	1.250	1.500	1.375		-
Tibasosa (Boyacá), Coomproriente	4.000	4.500	4.281		+	Cúcuta, Cenabastos	3.200	3.400	3.267		-
Tuluá (Valle del Cauca)	2.700	3.000	2.850		-	Medellín, Central Mayorista de Antioquia	2.200	2.600	2.453		-
Tunja, Complejo de Servicios del Sur	4.250	4.500	4.356		-	Medellín, Plaza Minorista "José María Villa"	2.080	2.600	2.308		-
Valledupar, Mercabastos	3.300	3.600	3.488		-	Montería, Mercado del Sur	1.250	1.500	1.385		++
Villavicencio, CAV	4.400	4.640	4.487		+	Sincelejo, Nuevo Mercado	1.375	1.500	1.427		-
Yopal (Casanare)	4.160	4.240	4.187		++	Socorro (Santander)	2.000	2.000	2.000		=
Plátano hartón verde ecuatoriano						Valledupar, Mercabastos	1.125	1.375	1.333		-
Ipiales (Nariño), Ipiales somos todos	2.833	3.000	2.924		+	Valledupar, Mercado Nuevo	1.125	1.375	1.279		-
Pasto, El Potrerillo	2.733	2.933	2.881		-						
Popayán, Plaza de mercado del barrio Bolívar	3.133	3.167	3.150		-						
Túquerres (Nariño)	2.833	2.900	2.858		-						

PRECIOS MAYORISTAS

Cuadro 5. Mercados mayoristas. Precios de venta de tubérculos, raíces y plátanos (conclusión) 2023 (21 al 27 de enero)

Productos y mercados	Pesos por kilogramo				Tendencia	Productos y mercados	Pesos por kilogramo				Tendencia
	Mínimo	Máximo	Medio	Precios			Mínimo	Máximo	Medio	Precios	
Yuca ICA						Yuca ICA (continuación)					
Armenia, Mercar	2.320	2.400	2.360	-	-	Popayán, Plaza de mercado del barrio Bolívar	2.967	3.000	2.992	-	-
Armenia, Retiro	2.320	2.480	2.387	+	+	Tuluá (Valle del Cauca)	2.000	2.200	2.075	-	-
Cali, Cavasa	2.400	2.600	2.473	-	-	Yuca llanera					
Cali, Santa Elena	2.520	2.600	2.560	-	-	Bogotá, D.C., Corabastos	2.500	3.000	2.752	-	-
Cartago (Valle del Cauca)	2.320	2.480	2.387	-	-	Chiquinquirá (Boyacá)	2.667	3.000	2.889	-	-
Florencia (Cauquetá)	2.368	2.400	2.389	++	+	Duitama (Boyacá), Mercaplaza	2.333	2.400	2.356	-	-
Manizales, Centro Galerías	2.600	2.680	2.627	=	=	Tibasosa (Boyacá), Coomproriente	2.667	2.833	2.750	-	-
Neiva, Surabastos	3.440	4.000	3.705	-	-	Tunja, Complejo de Servicios del Sur	2.500	2.667	2.572	-	-
Palmira (Valle del Cauca)	2.400	2.600	2.515	-	-	Villavicencio, CAV	2.000	2.667	2.292	-	-
Pasto, El Potrerillo	1.833	2.333	2.069	++	++	Yopal (Casanare)	2.333	2.333	2.333	-	-
Pereira, La 41	2.000	2.400	2.150	-	-						
Pereira, Mercasa	2.080	2.080	2.080	-	-						

TENDENCIAS

---	-	+	+++
Variación mayor al -20 %	Variación entre 0 % y -10 %	Variación entre 0 % y 10 %	Variación mayor al 20 %
--	=	++	n. d.
Variación entre -10 % y -20 %	Variación igual a 0 %	Variación entre 10 % y 20 %	No determinado

GRANOS, CÁRNICOS Y PROCESADOS



Fuente: <https://www.caribbeanangardenseed.com/products/red-cargamanto-bean-aka-frijol-cargamanto-rojo-columbian-heirloom?>

Aumentó el abastecimiento de frijol cargamanto

Durante la presente semana bajaron las cotizaciones mayoristas del frijol cargamanto rojo en diez de los quince mercados que lo ofrecieron. Según lo manifestado por las fuentes, este comportamiento se debió a la mayor presencia de producto de primera calidad oriundo de Marinilla, El Santuario, El Carmen de Viboral, Granada, El Peñol, San Vicente Ferrer (Antioquia), Pasto (Nariño), Cajamarca, Rovira (Tolima) y Bogotá. Por ejemplo, en Ibagué y Mercasa en Pereira, el kilo se ofreció a \$12.200 y a \$14.217, respectivamente, 9,41%, en promedio, menos que la semana inmediatamente anterior.

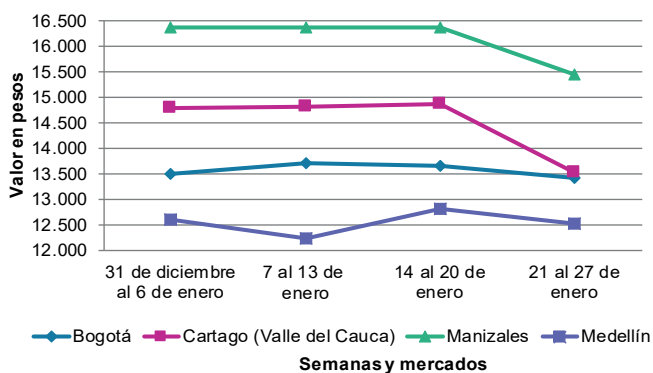
También, se redujeron los precios del huevo rojo extra, esta vez en nueve de los catorce mercados que lo vendieron. De acuerdo con los comerciantes, esta tendencia se dio en respuesta al incremento en el abastecimiento de producto procedente de Venecia, Fredonia y Rionegro (Antioquia) y del departamento de Santander. A esto, se sumó la disminución en los costos de producción, así como en el volumen de pedidos. En Bogotá, por ejemplo, la caída en el precio fue del 5,69%, transándose la unidad a \$547.

Así mismo, cayeron los precios mayoristas de la pechuga de pollo en quince de los treinta mercados

que la comercializaron. Esto, como resultado del mayor ingreso de carga desde Medellín (Antioquia), Soledad (Atlántico) y Cartagena (Bolívar). Por ejemplo, en Neiva el kilo se negoció a \$10.900, 5,22% por debajo de lo registrado en la semana previa.

En caso contrario, subieron las cotizaciones de la harina de trigo en dieciséis de los treinta y un mercados en los que se transó. Esto, debido a reajustes en los precios realizados por parte de los distribuidores y a la baja comercialización del cereal registrada durante la semana.

Gráfico 6. Comportamiento de los precios del frijol cargamanto rojo 2022 (31 de diciembre) - 2023 (27 de enero)



Fuente: DANE, SIPSA.

Cuadro 6. Mercados mayoristas. Precios de venta de granos y cereales 2023 (21 al 27 de enero)

Productos y mercados	Pesos por kilogramo				Tendencia	Productos y mercados	Pesos por kilogramo				Tendencia
	Mínimo	Máximo	Medio				Mínimo	Máximo	Medio		
Arroz blanco importado						Arroz excelso (continuación)					
Pasto, El Potrerillo	4.044	4.111	4.067		+	Santa Marta (Magdalena)	3.856	3.920	3.893		=
Arroz de primera						Arroz sopa cristal					
Armenia, Mercar	4.800	4.960	4.907		+	Bucaramanga, Centroabastos	3.248	3.504	3.371		=
Barranquilla, Barranquillita	4.000	4.067	4.030		+	Bucaramanga, Mercados del centro	3.120	3.360	3.227		-
Barranquilla, Granabastos	4.000	4.044	4.017		+	Arveja amarilla seca importada					
Bogotá, D.C., Corabastos	3.760	3.840	3.800		-	Bucaramanga, Centroabastos	4.870	5.130	5.000		=
Bogotá, D.C., Paloquemao	4.000	4.240	4.133		-	Cúcuta, Cenabastos	4.200	4.400	4.267		-
Bogotá, D.C., Plaza España	4.320	4.480	4.400		-	Ibagué, Plaza La 21	4.340	4.399	4.366		+
Bogotá, D.C., Plaza Las Flores	3.900	3.960	3.927		-	Pamplona (Norte de Santander)	4.870	4.957	4.928		=
Bucaramanga, Mercados del centro	4.160	4.400	4.320		=	Arveja verde seca importada					
Buenaventura (Valle del Cauca)	4.296	4.400	4.365		+	Armenia, Mercar	4.670	4.670	4.670		=
Cali, La Floresta	3.800	4.080	3.927		+	Bogotá, D.C., Corabastos	4.040	4.180	4.113		-
Cali, Santa Elena	3.700	3.960	3.840		+	Bogotá, D.C., Paloquemao	5.280	5.440	5.387		+
Cali, Siloé	3.800	4.160	3.980		+	Bogotá, D.C., Plaza España	4.960	5.200	5.093		-
Cartagena, Bazurto	4.000	4.111	4.072		+	Bucaramanga, Centroabastos	4.783	5.130	4.971		=
Cartago (Valle del Cauca)	4.000	4.080	4.040		-	Bucaramanga, Mercados del centro	4.870	5.043	4.986		=
Cúcuta, Cenabastos	4.133	4.133	4.133		=	Buenaventura (Valle del Cauca)	3.680	3.784	3.741		-
Cúcuta, La Nueva Sexta	4.133	4.167	4.144		+	Cali, La Floresta	4.960	5.040	5.013		+
Florencia (Cauquetá)	3.920	4.000	3.960		=	Cali, Santa Elena	4.640	4.800	4.693		=
Manizales, Centro Galerías	4.240	4.400	4.340		=	Cali, Siloé	4.960	5.040	4.987		+
Medellín, Central Mayorista de Antioquia	3.960	4.040	4.010		+	Cartagena, Bazurto	4.500	5.000	4.750		+
Medellín, Plaza Minorista "José María Villa"	4.000	4.040	4.010		=	Cúcuta, Cenabastos	4.360	4.400	4.387		+
Montería, Mercado del Sur	3.889	3.889	3.889		-	Manizales, Centro Galerías	4.758	4.846	4.802		=
Neiva, Surabastos	3.920	4.160	4.040		+	Medellín, Central Mayorista de Antioquia	4.560	4.680	4.590		-
Palmira (Valle del Cauca)	3.700	4.200	3.966		-	Medellín, Plaza Minorista "José María Villa"	4.144	4.240	4.196		+
Pamplona (Norte de Santander)	4.133	4.267	4.200		+	Palmira (Valle del Cauca)	4.600	4.720	4.680		+
Pasto, El Potrerillo	4.000	4.360	4.150		+	Pamplona (Norte de Santander)	4.957	4.957	4.957		-
Pereira, Mercasa	4.212	4.346	4.261		=	Pasto, El Potrerillo	3.440	3.680	3.580		+
Popayán, Plaza de mercado del barrio Bolívar	3.378	3.400	3.393		+	Pereira, Mercasa	4.850	4.912	4.891		=
Santa Marta (Magdalena)	3.624	3.840	3.739		+	Popayán, Plaza de mercado del barrio Bolívar	4.688	4.800	4.736		-
Sincelejo, Nuevo Mercado	3.600	3.600	3.600		+	Santa Marta (Magdalena)	5.055	5.455	5.224		+
Tuluá (Valle del Cauca)	3.600	4.080	3.836		+	Tuluá (Valle del Cauca)	3.984	4.120	4.035		+
Tunja, Complejo de Servicios del Sur	3.800	4.000	3.900		-	Tunja, Complejo de Servicios del Sur	4.400	4.600	4.467		-
Valledupar, Mercado Nuevo	3.700	3.700	3.700		+	Valledupar, Mercado Nuevo	5.500	6.000	5.667		-
Villavicencio, CAV	3.960	4.080	4.030		+	Villavicencio, CAV	4.348	5.087	4.826		-
Arroz de segunda						Cuchuco de cebada					
Barranquilla, Barranquillita	3.711	3.733	3.726		+	Bucaramanga, Centroabastos	4.000	4.320	4.173		=
Barranquilla, Granabastos	3.689	3.733	3.711		-	Bucaramanga, Mercados del centro	3.840	4.000	3.893		=
Bogotá, D.C., Corabastos	3.640	3.720	3.693		-	Cuchuco de maíz					
Cartagena, Bazurto	3.689	3.911	3.817		+	Bucaramanga, Centroabastos	4.000	4.320	4.173		=
Arroz excelso						Bucaramanga, Mercados del centro	3.840	4.000	3.893		=
Barranquilla, Barranquillita	4.360	4.400	4.387		+	Cali, La Floresta	2.400	2.600	2.467		-
Barranquilla, Granabastos	4.000	4.080	4.040		+	Cali, Santa Elena	2.600	2.700	2.647		=
Bucaramanga, Centroabastos	4.160	4.320	4.227		=						
Cartagena, Bazurto	4.240	4.280	4.253		+						
Ibagué, Plaza La 21	3.840	3.920	3.880		-						
Montería, Mercado del Sur	4.160	4.400	4.220		+						

Cuadro 6. Mercados mayoristas. Precios de venta de granos y cereales (continuación)
2023 (21 al 27 de enero)

Productos y mercados	Pesos por kilogramo				Tendencia	Productos y mercados	Pesos por kilogramo				Tendencia
	Mínimo	Máximo	Medio				Mínimo	Máximo	Medio		
Cuchuco de maíz						Frijol cargamento rojo (continuación)					
Cali, Siloé	2.600	2.680	2.627		+	Bogotá, D.C., Paloquemao	14.080	14.400	14.240		+
Cartago (Valle del Cauca)	2.288	2.320	2.309		+	Bogotá, D.C., Plaza España	16.000	16.160	16.107		-
Florencia (Caquetá)	3.000	3.400	3.147		=	Bogotá, D.C., Plaza Las Flores	14.800	15.200	15.067		+
Ibagué, Plaza La 21	3.920	4.008	3.976		++	Cartago (Valle del Cauca)	12.920	13.200	13.035		-
Montería, Mercado del Sur	2.280	2.400	2.340		=	Ibagué, Plaza La 21	12.000	12.400	12.200		-
Popayán, Plaza de mercado del barrio Bolívar	2.640	2.800	2.720		=	Manizales, Centro Galerías	14.978	15.683	15.441		=
Sincelejo, Nuevo Mercado	2.800	3.200	3.000		=	Marinilla (Antioquia)	10.000	10.500	10.250		-
Frijol bolón						Medellín, Central Mayorista de Antioquia	11.500	12.000	11.625		-
Armenia, Mercar	14.537	14.537	14.537		=	Medellín, Plaza Minorista "José María Villa"	12.000	13.500	12.750		-
Bogotá, D.C., Corabastos	14.300	14.460	14.387		-	Peñol (Antioquia)	11.000	11.000	11.000		-
Bogotá, D.C., Plaza España	16.160	16.400	16.267		-	Pereira, Mercasa	14.000	14.550	14.217		-
Bogotá, D.C., Plaza Las Flores	16.000	16.160	16.053		-	San Vicente (Antioquia)	10.500	11.000	10.750		-
Cartago (Valle del Cauca)	15.984	16.320	16.160		-	Villavicencio, CAV	14.000	17.391	15.391		=
Pereira, Mercasa	17.160	17.560	17.340		=	Frijol nima calima					
Popayán, Plaza de mercado del barrio Bolívar	12.000	12.272	12.144		+	Bogotá, D.C., Paloquemao	12.240	12.400	12.347		+
Tuluá (Valle del Cauca)	15.000	16.320	15.800		-	Bogotá, D.C., Plaza España	12.000	12.400	12.213		-
Villavicencio, CAV	17.174	17.391	17.337		-	Bogotá, D.C., Plaza Las Flores	12.000	12.160	12.107		=
Frijol cabeza negra importado						Cartago (Valle del Cauca)	11.440	11.568	11.509		-
Barranquilla, Barranquillita	5.800	5.840	5.820		+	Florencia (Caquetá)	10.480	10.960	10.693		=
Cartagena, Bazurto	7.500	8.000	7.667		+	Manizales, Centro Galerías	12.775	13.436	13.161		=
Santa Marta (Magdalena)	6.727	7.273	7.061		=	Medellín, Central Mayorista de Antioquia	11.000	11.300	11.150		=
Frijol cabeza negra nacional						Neiva, Surabastos	10.960	11.200	11.080		-
Barranquilla, Granabastos	5.810	5.820	5.817		+	Frijol palomito importado					
Montería, Mercado del Sur	6.000	6.000	6.000		-	Barranquilla, Barranquillita	7.300	7.400	7.367		+
Sincelejo, Nuevo Mercado	6.200	7.800	6.725		-	Barranquilla, Granabastos	7.200	7.210	7.207		=
Valledupar, Mercado Nuevo	6.000	6.000	6.000		=	Cartagena, Bazurto	9.000	9.500	9.250		-
Frijol calima						Santa Marta (Magdalena)	7.818	8.400	8.073		=
Buenaventura (Valle del Cauca)	9.760	10.080	9.920		-	Frijol radical					
Cali, La Floresta	11.000	11.200	11.133		=	Bogotá, D.C., Paloquemao	10.000	10.560	10.267		-
Cali, Santa Elena	11.600	12.000	11.787		=	Bucaramanga, Centroabastos	8.591	8.957	8.806		=
Cali, Siloé	12.000	12.160	12.107		+	Medellín, Central Mayorista de Antioquia	8.800	9.200	9.050		-
Palmira (Valle del Cauca)	12.000	12.040	12.010		+	Frijol Uribe rosado					
Popayán, Plaza de mercado del barrio Bolívar	9.680	9.920	9.765		+	Cartago (Valle del Cauca)	11.648	11.880	11.736		-
Tuluá (Valle del Cauca)	10.940	11.440	11.225		-	Pereira, Mercasa	12.845	12.950	12.898		=
Frijol cargamento blanco						Frijol Zaragoza					
El Carmen de Viboral (Antioquia)	11.800	12.200	12.000		-	Barranquilla, Barranquillita	7.800	7.900	7.833		+
Marinilla (Antioquia)	11.000	11.500	11.250		-	Barranquilla, Granabastos	7.700	7.800	7.733		+
Medellín, Central Mayorista de Antioquia	13.000	13.500	13.250		-	Cartagena, Bazurto	9.000	9.500	9.333		+
Medellín, Plaza Minorista "José María Villa"	13.500	15.000	14.200		-	Cúcuta, Cenabastos	8.900	10.000	9.300		-
Peñol (Antioquia)	12.000	12.000	12.000		-	Cúcuta, La Nueva Sexta	9.000	10.000	9.500		+
San Vicente (Antioquia)	11.000	11.500	11.250		-	Montería, Mercado del Sur	8.000	8.200	8.050		=
Frijol cargamento rojo						Santa Marta (Magdalena)	9.091	10.436	9.900		-
Armenia, Mercar	15.683	15.859	15.800		=	Sincelejo, Nuevo Mercado	8.400	9.000	8.700		-
Bogotá, D.C., Corabastos	12.600	12.800	12.733		-	Valledupar, Mercado Nuevo	9.000	10.000	9.500		-
						Garbanzo importado					
						Arauca (Arauca)	6.383	6.500	6.442		=

Cuadro 6. Mercados mayoristas. Precios de venta de granos y cereales (continuación)
2023 (21 al 27 de enero)

Productos y mercados	Pesos por kilogramo				Tendencia	Productos y mercados	Pesos por kilogramo				Tendencia
	Mínimo	Máximo	Medio				Mínimo	Máximo	Medio		
Garbanzo importado (continuación)						Lenteja importada (continuación)					
Armenia, Mercar	7.709	8.370	8.150	=		Tuluá (Valle del Cauca)	6.900	7.216	7.023	-	
Bogotá, D.C., Corabastos	8.520	8.660	8.580	-		Tunja, Complejo de Servicios del Sur	6.400	6.600	6.500	=	
Bogotá, D.C., Paloquemao	8.960	9.440	9.227	+		Valledupar, Mercado Nuevo	7.500	8.000	7.833	=	
Bogotá, D.C., Plaza España	9.760	10.000	9.893	+		Villavicencio, CAV	7.391	7.983	7.805	-	
Bogotá, D.C., Plaza Las Flores	9.440	9.840	9.680	-							
Bucaramanga, Centroabastos	7.520	7.680	7.611	=		Maíz amarillo cáscara					
Bucaramanga, Mercados del centro	7.739	7.826	7.797	-		Bogotá, D.C., Corabastos	2.240	2.360	2.320	-	
Cartago (Valle del Cauca)	7.000	7.120	7.080	+		Bogotá, D.C., Paloquemao	2.560	2.880	2.693	-	
Cúcuta, Cenabastos	7.080	7.120	7.100	+		Manizales, Centro Galerías	2.240	2.320	2.267	=	
Cúcuta, La Nueva Sexta	7.800	8.500	8.100	+		Medellín, Central Mayorista de Antioquia	2.100	2.300	2.175	+	
Medellín, Central Mayorista de Antioquia	7.200	7.400	7.280	=		Medellín, Plaza Minorista "José María Villa"	2.200	2.300	2.263	-	
Medellín, Plaza Minorista "José María Villa"	6.624	6.768	6.690	+		Montería, Mercado del Sur	2.000	2.200	2.120	+	
Neiva, Surabastos	6.800	7.200	7.060	-		Neiva, Surabastos	1.935	1.935	1.935	=	
Pamplona (Norte de Santander)	7.565	7.739	7.623	=		Sincelejo, Nuevo Mercado	2.000	2.178	2.067	+	
Pereira, Mercasa	7.310	7.850	7.527	=		Valledupar, Mercado Nuevo	1.800	1.800	1.800	-	
Tunja, Complejo de Servicios del Sur	9.200	9.400	9.267	+							
Villavicencio, CAV	7.000	7.344	7.206	-		Maíz amarillo cáscara importado					
						Medellín, Central Mayorista de Antioquia	1.950	2.000	1.975	=	
Lenteja importada						Maíz amarillo trillado					
Arauca (Arauca)	7.920	8.136	8.028	=		Armenia, Mercar	2.700	2.760	2.730	=	
Armenia, Mercar	7.445	7.489	7.460	=		Barranquilla, Barranquillita	2.525	2.600	2.558	+	
Barranquilla, Barranquillita	7.000	7.100	7.033	-		Barranquilla, Granabastos	2.550	2.600	2.581	-	
Barranquilla, Granabastos	6.900	7.000	6.967	=		Cali, La Floresta	2.800	2.900	2.833	=	
Bogotá, D.C., Corabastos	6.760	6.840	6.800	-		Cali, Santa Elena	2.520	2.600	2.573	=	
Bogotá, D.C., Paloquemao	7.360	7.600	7.493	=		Cali, Siloé	2.600	2.700	2.633	=	
Bogotá, D.C., Plaza España	7.600	7.600	7.600	-		Cartagena, Bazurto	3.100	3.500	3.263	+	
Bogotá, D.C., Plaza Las Flores	7.360	7.680	7.493	+		Medellín, Central Mayorista de Antioquia	2.400	2.500	2.463	+	
Bucaramanga, Centroabastos	7.565	7.826	7.739	-		Medellín, Plaza Minorista "José María Villa"	2.600	2.700	2.663	+	
Bucaramanga, Mercados del centro	7.826	8.000	7.884	=		Montería, Mercado del Sur	2.600	2.600	2.600	+	
Buenaventura (Valle del Cauca)	6.000	6.240	6.107	+		Pereira, Mercasa	2.810	2.950	2.873	=	
Cali, La Floresta	5.800	6.000	5.867	-		Santa Marta (Magdalena)	2.932	3.000	2.977	+	
Cali, Santa Elena	6.880	7.200	7.013	=		Sincelejo, Nuevo Mercado	2.356	2.444	2.411	-	
Cali, Siloé	7.040	7.280	7.173	=		Tuluá (Valle del Cauca)	2.400	2.500	2.467	+	
Cartagena, Bazurto	7.000	8.000	7.500	-							
Cartago (Valle del Cauca)	7.120	7.392	7.243	-		Maíz blanco cáscara					
Cúcuta, Cenabastos	6.800	7.000	6.933	+		Medellín, Central Mayorista de Antioquia	2.000	2.200	2.150	+	
Cúcuta, La Nueva Sexta	7.000	7.083	7.056	+							
Florencia (Caquetá)	6.240	6.544	6.389	=		Maíz blanco retrimado					
Ibagué, Plaza La 21	6.600	6.800	6.700	-		Cartago (Valle del Cauca)	2.840	2.900	2.873	-	
Manizales, Centro Galerías	7.489	7.665	7.577	=							
Medellín, Central Mayorista de Antioquia	6.880	7.000	6.910	=		Maíz blanco trillado					
Medellín, Plaza Minorista "José María Villa"	6.880	7.040	6.986	+		Armenia, Mercar	2.840	2.900	2.870	=	
Montería, Mercado del Sur	7.000	7.200	7.100	+		Barranquilla, Barranquillita	3.163	3.200	3.180	+	
Neiva, Surabastos	6.800	7.200	7.100	-		Barranquilla, Granabastos	3.025	3.075	3.050	+	
Palmira (Valle del Cauca)	7.200	7.260	7.225	-		Bogotá, D.C., Corabastos	2.840	2.900	2.880	-	
Pamplona (Norte de Santander)	7.565	7.704	7.641	-		Bogotá, D.C., Paloquemao	3.200	3.360	3.253	-	
Pasto, El Potrerillo	5.440	5.640	5.570	+		Bogotá, D.C., Plaza España	3.600	3.760	3.653	+	
Pereira, Mercasa	7.350	7.850	7.550	=		Cali, La Floresta	2.900	3.000	2.933	-	
Popayán, Plaza de mercado del barrio Bolívar	6.880	6.960	6.925	+		Cali, Santa Elena	3.100	3.120	3.113	=	
Santa Marta (Magdalena)	7.600	7.909	7.761	-		Cali, Siloé	3.000	3.100	3.033	+	
Sincelejo, Nuevo Mercado	6.700	7.400	7.050	-							

Cuadro 6. Mercados mayoristas. Precios de venta de granos y cereales (conclusión)
2023 (21 al 27 de enero)

Productos y mercados	Pesos por kilogramo			Tendencia
	Mínimo	Máximo	Medio	
Maíz blanco trillado (continuación)				
Cartagena, Bazurto	3.400	3.500	3.450	+
Cartago (Valle del Cauca)	2.800	2.860	2.840	-
Cúcuta, Cenabastos	3.000	3.100	3.067	+
Cúcuta, La Nueva Sexta	3.167	3.750	3.556	+
Florencia (Caquetá)	2.660	3.000	2.820	=
Ibagué, Plaza La 21	2.900	2.960	2.927	-
Manizales, Centro Galerías	3.040	3.200	3.120	=
Medellín, Central Mayorista de Antioquia	2.700	2.800	2.750	=
Medellín, Plaza Minorista "José María Villa"	3.000	3.100	3.050	-
Montería, Mercado del Sur	2.600	2.800	2.700	+
Palmira (Valle del Cauca)	3.000	3.100	3.060	+
Pereira, Mercasa	3.250	3.675	3.418	=
Popayán, Plaza de mercado del barrio Bolívar	2.600	2.700	2.647	=
Santa Marta (Magdalena)	3.080	3.120	3.100	+
Sincelejo, Nuevo Mercado	2.800	2.933	2.881	=

Productos y mercados	Pesos por kilogramo			Tendencia
	Mínimo	Máximo	Medio	
Maíz blanco trillado (continuación)				
Tuluá (Valle del Cauca)	2.700	2.890	2.797	-
Valledupar, Mercado Nuevo	2.600	2.800	2.733	-
Villavicencio, CAV	2.800	3.000	2.900	-
Maíz pira				
Bogotá, D.C., Corabastos	4.720	4.960	4.853	-
Bogotá, D.C., Paloquemao	5.760	6.000	5.840	-
Bucaramanga, Centroabastos	5.478	5.978	5.732	=
Bucaramanga, Mercados del centro	5.652	5.739	5.681	=
Cúcuta, Cenabastos	4.600	5.200	4.933	+
Cúcuta, La Nueva Sexta	4.880	5.480	5.120	-
Medellín, Central Mayorista de Antioquia	5.360	5.440	5.390	=
Medellín, Plaza Minorista "José María Villa"	4.840	4.944	4.878	+
Montería, Mercado del Sur	5.200	5.800	5.500	-
Sincelejo, Nuevo Mercado	4.800	5.400	5.100	=
Villavicencio, CAV	5.391	5.652	5.565	-

TENDENCIAS

--- Variación mayor al -20 %	- Variación entre 0 % y -10 %	+ Variación entre 0 % y 10 %	+++ Variación mayor al 20 %
-- Variación entre -10 % y -20 %	= Variación igual a 0 %	++ Variación entre 10 % y 20 %	n. d. No determinado

PRECIOS MAYORISTAS

Cuadro 7. Mercados mayoristas. Precios de venta de huevos y lácteos 2023 (21 al 27 de enero)

Productos y mercados	Pesos por kilogramo				Tendencia	Productos y mercados	Pesos por kilogramo				Tendencia
	Mínimo	Máximo	Medio				Mínimo	Máximo	Medio		
Huevo blanco A						Huevo rojo AA (continuación)					
Buenaventura (Valle del Cauca)	600	633	611		+	Cali, Santa Elena	567	583	575		+
Cartago (Valle del Cauca)	533	590	558		+	Cali, Siloé	567	583	578		=
Manizales, Centro Galerías	533	540	538		-	Cartagena, Bazurto	533	567	544		-
Pereira, La 41	500	500	500		-	Cartago (Valle del Cauca)	563	587	572		=
Huevo blanco AA						Cúcuta, Cenabastos	519	522	521		+
Cartago (Valle del Cauca)	563	587	572		=	Cúcuta, La Nueva Sexta	486	519	503		-
Manizales, Centro Galerías	560	560	560		=	Ibagué, Plaza La 21	520	533	529		-
Medellín, Plaza Minorista "José María Villa"	510	518	513		-	Medellín, Central Mayorista de Antioquia	460	470	465		-
Pereira, La 41	533	533	533		-	Medellín, Plaza Minorista "José María Villa"	510	518	513		-
Huevo blanco B						Montería, Mercado del Sur	533	567	556		+
Pereira, La 41	467	467	467		-	Neiva, Surabastos	533	533	533		=
Huevo blanco extra						Palmira (Valle del Cauca)	567	593	582		+
Manizales, Centro Galerías	600	600	600		=	Pamplona (Norte de Santander)	472	494	483		-
Pereira, La 41	617	617	617		-	Pasto, El Potrerillo	517	533	529		+
Huevo rojo A						Popayán, Plaza de mercado del barrio Bolívar	580	587	583		+
Armenia, Mercar	520	520	520		=	Tuluá (Valle del Cauca)	567	567	567		+
Bogotá, D.C., Corabastos	510	520	513		-	Valledupar, Mercado Nuevo	450	517	472		-
Bogotá, D.C., Paloquemao	480	490	483		-	Villavicencio, CAV	500	517	507		+
Bogotá, D.C., Plaza Las Flores	500	510	503		-	Huevo rojo B					
Bucaramanga, Centroabastos	513	517	515		=	Armenia, Mercar	510	510	510		=
Cali, Santa Elena	533	550	542		+	Bogotá, D.C., Corabastos	450	450	450		-
Cali, Siloé	533	550	544		=	Bogotá, D.C., Paloquemao	450	460	457		-
Cartagena, Bazurto	467	500	492		-	Bogotá, D.C., Plaza Las Flores	430	440	437		-
Cartago (Valle del Cauca)	533	567	548		=	Bucaramanga, Centroabastos	503	507	505		+
Ibagué, Plaza La 21	500	517	509		-	Cúcuta, Cenabastos	500	506	503		+
Medellín, Central Mayorista de Antioquia	450	460	455		-	Cúcuta, La Nueva Sexta	444	450	447		-
Medellín, Plaza Minorista "José María Villa"	480	495	485		-	Ibagué, Plaza La 21	467	500	489		-
Montería, Mercado del Sur	517	533	525		+	Medellín, Central Mayorista de Antioquia	420	430	428		-
Neiva, Surabastos	516	516	516		=	Medellín, Plaza Minorista "José María Villa"	460	470	464		-
Palmira (Valle del Cauca)	533	550	542		-	Montería, Mercado del Sur	500	500	500		=
Pamplona (Norte de Santander)	458	472	463		-	Neiva, Surabastos	500	500	500		=
Pasto, El Potrerillo	500	517	504		+	Villavicencio, CAV	450	467	463		-
Popayán, Plaza de mercado del barrio Bolívar	547	553	549		+	Huevo rojo extra					
Sincelejo, Nuevo Mercado	460	467	462		-	Armenia, Mercar	550	550	550		=
Tuluá (Valle del Cauca)	550	550	550		+	Bogotá, D.C., Corabastos	540	550	547		-
Valledupar, Mercado Nuevo	440	487	456		-	Bogotá, D.C., Paloquemao	510	530	520		-
Villavicencio, CAV	467	490	481		-	Bogotá, D.C., Plaza Las Flores	590	600	593		-
Huevo rojo AA						Cali, Galería Alameda	593	600	598		=
Armenia, Mercar	530	530	530		=	Cali, La Floresta	593	600	596		-
Bogotá, D.C., Corabastos	515	525	522		-	Cali, Siloé	600	617	606		-
Bogotá, D.C., Paloquemao	490	500	497		-	Cúcuta, Cenabastos	550	550	550		+
Bogotá, D.C., Plaza Las Flores	540	550	543		-	Cúcuta, La Nueva Sexta	544	550	547		-
Cali, Galería Alameda	560	567	564		=	Ibagué, Plaza La 21	600	600	600		-
Cali, La Floresta	550	567	561		-	Medellín, Central Mayorista de Antioquia	540	550	545		-
						Medellín, Plaza Minorista "José María Villa"	590	595	592		-
						Neiva, Surabastos	566	566	566		=
						Villavicencio, CAV	540	550	544		+

Cuadro 7. Mercados mayoristas. Precios de venta de huevos y lácteos (continuación)
2023 (21 al 27 de enero)

Productos y mercados	Pesos por kilogramo				Tendencia	Productos y mercados	Pesos por kilogramo				Tendencia
	Mínimo	Máximo	Medio				Mínimo	Máximo	Medio		
Leche en polvo						Queso Caquetá (continuación)					
Armenia, Mercar	27.733	53.889	39.559	=		Popayán, Plaza de mercado del barrio Bolívar	17.000	18.000	17.667	+	
Barranquilla, Barranquillita	38.056	38.524	38.359	=		Tuluá (Valle del Cauca)	22.800	23.000	22.900	-	
Barranquilla, Granabastos	38.368	38.542	38.455	=		Queso costeño					
Bucaramanga, Centroabastos	46.250	46.701	46.476	=		Armenia, Mercar	20.000	20.000	20.000	=	
Bucaramanga, Mercados del centro	45.573	45.833	45.703	=		Barranquilla, Barranquillita	23.000	24.000	23.667	=	
Buenaventura (Valle del Cauca)	36.356	41.493	38.953	+		Barranquilla, Granabastos	23.000	24.000	23.625	+	
Cali, La Floresta	36.000	42.535	39.271	+		Bogotá, D.C., Corabastos	23.000	24.000	23.250	+	
Cali, Santa Elena	34.667	41.667	38.199	+		Bogotá, D.C., Paloquemao	24.000	25.000	24.333	-	
Cali, Siloé	35.556	42.535	39.106	+		Bogotá, D.C., Plaza España	24.000	24.200	24.067	+	
Cartago (Valle del Cauca)	35.067	42.708	38.787	+		Bogotá, D.C., Plaza Las Flores	24.000	24.400	24.100	+	
Cúcuta, Cenabastos	27.344	27.656	27.500	+		Bucaramanga, Mercados del centro	24.000	26.000	25.250	+++	
Ibagué, Plaza La 21	34.267	37.333	35.422	+		Buenaventura (Valle del Cauca)	28.000	30.000	29.333	+	
Medellín, Central Mayorista de Antioquia	30.939	31.954	31.441	+		Cali, Galería Alameda	24.000	24.000	24.000	+	
Medellín, Plaza Minorista "José María Villa"	31.035	31.272	31.147	+		Cali, La Floresta	24.000	24.500	24.167	+	
Palmira (Valle del Cauca)	38.400	42.500	40.470	+		Cali, Santa Elena	23.000	24.000	23.625	+	
Pamplona (Norte de Santander)	22.222	23.611	22.994	=		Cali, Siloé	24.000	24.500	24.333	+	
Pasto, El Potrerillo	32.444	32.889	32.741	=		Cartagena, Bazurto	22.000	24.000	23.500	+	
Pereira, Mercasa	46.016	46.611	46.313	=		Cartago (Valle del Cauca)	22.800	22.800	22.800	=	
Popayán, Plaza de mercado del barrio Bolívar	31.754	39.063	35.435	+		Cúcuta, Cenabastos	27.000	27.000	27.000	+	
Tuluá (Valle del Cauca)	35.333	45.399	39.566	-		Manizales, Centro Galerías	22.000	22.000	22.000	=	
Villavicencio, CAV	45.833	54.167	49.977	=		Medellín, Central Mayorista de Antioquia	28.500	30.000	29.167	=	
Queso campesino						Medellín, Plaza Minorista "José María Villa"	25.000	26.000	25.375	+	
Armenia, Mercar	19.000	20.000	19.333	-		Montería, Mercado del Sur	24.000	25.000	24.500	-	
Bogotá, D.C., Corabastos	14.500	15.000	14.700	+		Santa Marta (Magdalena)	23.000	24.000	23.375	-	
Bogotá, D.C., Paloquemao	14.500	15.000	14.833	+		Sincelejo, Nuevo Mercado	23.000	23.000	23.000	-	
Bogotá, D.C., Plaza España	14.500	15.000	14.833	-		Valledupar, Mercado Nuevo	25.000	26.000	25.333	-	
Bogotá, D.C., Plaza Las Flores	14.000	14.400	14.100	-		Villavicencio, CAV	21.000	22.000	21.375	-	
Bucaramanga, Mercados del centro	19.000	21.000	20.333	+		Queso cuajada					
Cali, Galería Alameda	20.000	20.000	20.000	+		Armenia, Mercar	16.500	17.000	16.833	=	
Cali, La Floresta	19.000	19.500	19.167	=		Bogotá, D.C., Corabastos	15.500	15.500	15.500	+	
Cali, Santa Elena	19.000	20.000	19.375	=		Bogotá, D.C., Paloquemao	14.800	15.000	14.933	+	
Cali, Siloé	20.000	20.000	20.000	+		Bogotá, D.C., Plaza Las Flores	14.000	15.000	14.350	+	
Cúcuta, Cenabastos	18.500	19.000	18.750	+		Bucaramanga, Mercados del centro	20.000	21.000	20.500	+	
Florencia (Caquetá)	14.400	14.800	14.613	+		Buenaventura (Valle del Cauca)	18.000	19.000	18.500	+	
Ibagué, Plaza La 21	16.000	17.000	16.667	-		Cali, Galería Alameda	14.000	14.000	14.000	=	
Manizales, Centro Galerías	16.000	17.000	16.333	=		Cali, La Floresta	13.700	14.000	13.800	=	
Medellín, Central Mayorista de Antioquia	23.000	25.000	24.333	=		Cali, Santa Elena	13.700	14.000	13.925	+	
Montería, Mercado del Sur	22.000	23.000	22.500	-		Cali, Siloé	14.000	14.000	14.000	+	
Palmira (Valle del Cauca)	19.000	20.000	19.750	-		Cartago (Valle del Cauca)	15.000	15.000	15.000	=	
Tuluá (Valle del Cauca)	19.300	23.000	21.300	-		Cúcuta, Cenabastos	17.500	18.000	17.750	+	
Villavicencio, CAV	16.000	18.000	17.000	+		Medellín, Central Mayorista de Antioquia	24.000	24.500	24.333	=	
Queso Caquetá						Medellín, Plaza Minorista "José María Villa"	15.600	16.000	15.850	-	
Cali, Galería Alameda	24.000	24.000	24.000	+		Palmira (Valle del Cauca)	15.000	16.000	15.500	+	
Cali, La Floresta	24.000	24.500	24.167	+		Popayán, Plaza de mercado del barrio Bolívar	13.500	13.700	13.567	+	
Cali, Santa Elena	23.000	24.000	23.625	+		Tuluá (Valle del Cauca)	14.800	14.900	14.833	-	
Cali, Siloé	24.000	24.500	24.333	+		Villavicencio, CAV	18.000	18.000	18.000	-	
Palmira (Valle del Cauca)	24.000	24.500	24.250	-							

PRECIOS MAYORISTAS

Cuadro 7. Mercados mayoristas. Precios de venta de huevos y lácteos (conclusión)
2023 (21 al 27 de enero)

Productos y mercados	Pesos por kilogramo				Tendencia	Productos y mercados	Pesos por kilogramo				Tendencia
	Mínimo	Máximo	Medio	Precios			Mínimo	Máximo	Medio	Precios	
Queso doble crema						Queso doble crema (continuación)					
Armenia, Mercar	19.000	20.000	19.667		-	Cali, Siloé	19.500	20.000	19.667		=
Bogotá, D.C., Corabastos	19.600	20.000	19.900		+	Cúcuta, Cenabastos	20.000	22.000	21.000		+
Bogotá, D.C., Paloquemao	18.400	18.800	18.533		-	Florencia (Caquetá)	15.600	16.000	15.867		=
Bogotá, D.C., Plaza España	20.000	20.000	20.000		=	Ibagué, Plaza La 21	21.000	22.000	21.667		+
Bogotá, D.C., Plaza Las Flores	18.800	19.200	19.100		-	Medellín, Central Mayorista de Antioquia	24.000	25.000	24.667		=
Bucaramanga, Mercados del centro	20.000	22.000	21.333		=	Palmira (Valle del Cauca)	19.500	20.000	19.875		-
Buenaventura (Valle del Cauca)	18.000	19.000	18.667		-	Popayán, Plaza de mercado del barrio Bolívar	17.000	18.000	17.667		+
Cali, Galería Alameda	21.000	22.000	21.333		=	Tuluá (Valle del Cauca)	20.500	22.000	21.333		+
Cali, La Floresta	19.000	20.000	19.333		=	Villavicencio, CAV	19.200	20.400	19.800		=
Cali, Santa Elena	19.500	20.500	20.125		+						

TENDENCIAS

---	-	+	+++
Variación mayor al -20 %	Variación entre 0 % y -10 %	Variación entre 0 % y 10 %	Variación mayor al 20 %
--	=	++	n. d.
Variación entre -10 % y -20 %	Variación igual a 0 %	Variación entre 10 % y 20 %	No determinado

Cuadro 8. Mercados mayoristas. Precios de venta de carnes 2023 (21 al 27 de enero)

Productos y mercados	Pesos por kilogramo				Tendencia	Productos y mercados	Pesos por kilogramo				Tendencia
	Mínimo	Máximo	Medio				Mínimo	Máximo	Medio		
Alas de pollo con costillar						Carne de cerdo, brazo sin hueso					
Armenia, Mercar	13.000	13.000	13.000	=		Barranquilla, Barranquillita	16.000	17.000	16.667	+	
Barranquilla, Barranquillita	8.000	8.100	8.025	+		Bogotá, D.C., Frigorífico Ble Ltda.	19.200	19.800	19.500	-	
Barranquilla, Granabastos	8.000	8.000	8.000	-		Bogotá, D.C., Frigorífico Guadalupe	19.200	20.000	19.667	+	
Bogotá, D.C., Frigorífico Ble Ltda.	9.000	10.000	9.500	-		Bogotá, D.C., Paloquemao	18.000	18.600	18.367	-	
Bogotá, D.C., Frigorífico Guadalupe	9.200	9.600	9.433	+		Bogotá, D.C., Plaza Las Flores	19.200	19.500	19.400	-	
Bogotá, D.C., Plaza Las Flores	7.500	7.800	7.625	-		Buenaventura (Valle del Cauca)	22.000	23.000	22.667	+	
Buenaventura (Valle del Cauca)	8.500	8.600	8.533	-		Cali, Santa Elena	22.000	23.000	22.500	+	
Cali, Galería Alameda	7.800	8.000	7.933	=		Cartagena, Bazurto	19.000	19.500	19.167	n.d.	
Cali, Santa Elena	7.600	8.000	7.850	-		Ibagué, Plaza La 21	20.000	20.900	20.567	-	
Cartagena, Bazurto	7.300	8.000	7.600	+		Malambo (Atlántico), Carnes y carnes	18.400	18.400	18.400	=	
Florencia (Caquetá)	9.500	10.000	9.667	+		Medellín, Central Mayorista de Antioquia	20.100	22.100	21.538	=	
Ibagué, Plaza La 21	8.000	8.400	8.200	-		Montería, Mercado del Sur	20.000	22.000	21.500	-	
Montería, Mercado del Sur	7.800	8.000	7.950	+		Palmira (Valle del Cauca)	22.000	22.500	22.250	+	
Neiva, Surabastos	7.200	7.400	7.275	+		Pasto, El Potrerillo	20.000	26.000	23.000	=	
Palmira (Valle del Cauca)	8.600	8.800	8.725	-		Pereira, La 41	22.000	22.000	22.000	-	
Santa Marta (Magdalena)	8.200	8.500	8.350	=		Popayán, Plaza de mercado del barrio Bolívar	19.000	20.000	19.667	=	
Sincelejo, Nuevo Mercado	7.600	7.600	7.600	+		Sincelejo, Nuevo Mercado	18.000	18.000	18.000	=	
Tuluá (Valle del Cauca)	9.800	10.000	9.900	-		Tuluá (Valle del Cauca)	19.980	22.000	20.990	-	
Valledupar, Mercado Nuevo	6.700	8.000	7.333	+		Valledupar, Mercado Nuevo	20.000	20.000	20.000	-	
Villavicencio, CAV	7.600	8.000	7.850	+		Villavicencio, CAV	20.000	20.000	20.000	-	
						Yopal (Casanare)	20.000	20.000	20.000	=	
Alas de pollo sin costillar						Carne de cerdo, cabeza de lomo					
Arauca (Arauca)	8.500	8.500	8.500	-		Bogotá, D.C., Frigorífico Ble Ltda.	19.000	20.000	19.333	-	
Bogotá, D.C., Corabastos	9.100	9.200	9.133	-		Bogotá, D.C., Frigorífico Guadalupe	19.000	21.000	20.000	-	
Bogotá, D.C., Frigorífico Ble Ltda.	11.700	12.600	12.100	+		Bogotá, D.C., Paloquemao	18.800	19.500	19.100	+	
Bogotá, D.C., Frigorífico Guadalupe	10.300	10.500	10.433	+		Bogotá, D.C., Plaza Las Flores	19.000	19.500	19.167	-	
Bogotá, D.C., Paloquemao	9.600	10.200	9.933	-		Cúcuta, Cenabastos	20.000	20.000	20.000	+	
Bogotá, D.C., Plaza Las Flores	8.800	9.000	8.900	+		Cúcuta, La Nueva Sexta	20.000	20.000	20.000	=	
Bucaramanga, Frigoríficos	11.215	12.200	11.738	=		Ibagué, Plaza La 21	20.000	20.900	20.567	-	
Cúcuta, Cenabastos	10.000	10.890	10.445	+		Villavicencio, CAV	20.000	20.500	20.125	=	
Medellín, Central Mayorista de Antioquia	11.300	11.500	11.400	=		Yopal (Casanare)	20.000	20.000	20.000	=	
Medellín, Plaza Minorista "José María Villa"	9.000	9.900	9.425	-							
Carne de cerdo en canal						Carne de cerdo, costilla					
Bogotá, D.C., Frigorífico Guadalupe	14.000	14.560	14.267	+		Barranquilla, Barranquillita	17.000	17.000	17.000	=	
Ibagué, Plaza La 21	12.480	13.200	12.827	-		Bogotá, D.C., Frigorífico Ble Ltda.	19.000	20.000	19.667	-	
Pereira, La 41	13.700	13.800	13.767	-		Bogotá, D.C., Frigorífico Guadalupe	19.000	21.000	20.000	-	
Popayán, Plaza de mercado del barrio Bolívar	12.600	12.800	12.667	+		Bogotá, D.C., Paloquemao	19.500	20.200	19.900	-	
						Bogotá, D.C., Plaza Las Flores	19.000	19.500	19.333	-	
Carne de cerdo, brazo con hueso						Buenaventura (Valle del Cauca)	23.000	24.000	23.333	-	
Barranquilla, Barranquillita	15.000	15.000	15.000	=		Cali, Santa Elena	19.000	20.500	19.875	+	
Bogotá, D.C., Frigorífico Ble Ltda.	19.000	19.400	19.133	-		Cúcuta, Cenabastos	19.500	20.000	19.750	-	
Bogotá, D.C., Frigorífico Guadalupe	19.000	19.500	19.300	+		Cúcuta, La Nueva Sexta	20.000	20.000	20.000	-	
Bogotá, D.C., Paloquemao	17.000	17.600	17.400	-		Florencia (Caquetá)	18.000	18.500	18.333	+	
Bogotá, D.C., Plaza Las Flores	18.800	19.000	18.933	-		Ibagué, Plaza La 21	19.900	20.800	20.200	-	
Cúcuta, Cenabastos	18.000	18.000	18.000	-		Malambo (Atlántico), Carnes y carnes	22.600	22.600	22.600	=	
Malambo (Atlántico), Carnes y carnes	16.700	16.700	16.700	=		Manizales, Centro Galerías	19.500	22.000	21.167	=	
Montería, Mercado del Sur	17.000	17.000	17.000	=		Medellín, Central Mayorista de Antioquia	24.000	26.000	25.000	++	
Sincelejo, Nuevo Mercado	15.000	15.000	15.000	=		Medellín, Plaza Minorista "José María Villa"	20.000	22.000	21.125	+	
Valledupar, Mercado Nuevo	18.000	19.000	18.667	+		Montería, Mercado del Sur	18.000	18.000	18.000	=	

Cuadro 8. Mercados mayoristas. Precios de venta de carnes (continuación)
2023 (21 al 27 de enero)

Productos y mercados	Pesos por kilogramo				Tendencia	Productos y mercados	Pesos por kilogramo				Tendencia
	Mínimo	Máximo	Medio				Mínimo	Máximo	Medio		
Carne de cerdo, costilla (continuación)						Carne de cerdo, lomo sin hueso (continuación)					
Palmira (Valle del Cauca)	20.000	20.500	20.125	-		Medellín, Central Mayorista de Antioquia	25.000	26.000	25.625	+	
Pasto, El Potrerillo	20.000	26.000	23.000	+		Medellín, Plaza Minorista "José María Villa"	20.000	21.000	20.250	-	
Pereira, La 41	22.000	22.000	22.000	-		Montería, Mercado del Sur	24.000	25.000	24.250	+	
Popayán, Plaza de mercado del barrio Bolívar	18.000	18.000	18.000	=		Neiva, Surabastos	19.600	20.000	19.800	-	
Tuluá (Valle del Cauca)	19.300	22.000	20.650	-		Palmira (Valle del Cauca)	23.000	24.000	23.625	-	
Tunja, Complejo de Servicios del Sur	20.000	22.000	20.667	+		Pasto, El Potrerillo	24.000	28.000	26.000	=	
Valledupar, Mercado Nuevo	20.000	20.000	20.000	+		Pereira, La 41	24.000	24.000	24.000	-	
Villavicencio, CAV	20.000	20.000	20.000	-		Popayán, Plaza de mercado del barrio Bolívar	24.000	24.000	24.000	=	
Yopal (Casanare)	20.000	20.000	20.000	=		Sincelejo, Nuevo Mercado	18.000	19.000	18.500	=	
Carne de cerdo, espinazo						Tuluá (Valle del Cauca)	24.780	25.000	24.890	-	
Buenaventura (Valle del Cauca)	14.000	15.000	14.667	-		Tunja, Complejo de Servicios del Sur	22.000	24.000	22.667	+	
Cali, Santa Elena	9.000	9.500	9.125	-		Valledupar, Mercado Nuevo	24.000	25.000	24.333	-	
Cúcuta, Cenabastos	6.500	7.000	6.750	+		Carne de cerdo, perril con hueso					
Manizales, Centro Galerías	12.000	14.000	13.333	=		Barranquilla, Barranquillita	15.000	15.000	15.000	=	
Medellín, Central Mayorista de Antioquia	10.500	11.000	10.750	=		Bogotá, D.C., Frigorífico Ble Ltda.	19.500	20.500	20.000	-	
Medellín, Plaza Minorista "José María Villa"	9.400	9.800	9.600	=		Bogotá, D.C., Frigorífico Guadalupe	19.600	20.500	20.033	+	
Montería, Mercado del Sur	17.000	18.000	17.750	-		Bogotá, D.C., Plaza Las Flores	19.000	19.200	19.067	-	
Neiva, Surabastos	5.000	5.200	5.100	=		Cartagena, Bazurto	15.500	17.500	16.500	=	
Palmira (Valle del Cauca)	12.000	12.000	12.000	-		Cúcuta, Cenabastos	18.000	19.000	18.500	+	
Pasto, El Potrerillo	12.000	17.000	15.000	+		Cúcuta, La Nueva Sexta	18.000	19.000	18.500	-	
Pereira, La 41	14.000	15.000	14.333	-		Ibagué, Plaza La 21	20.800	22.900	21.567	-	
Popayán, Plaza de mercado del barrio Bolívar	12.000	12.400	12.133	=		Malambo (Atlántico), Carnes y carnes	20.000	20.000	20.000	+	
Tuluá (Valle del Cauca)	10.900	12.500	11.700	-		Montería, Mercado del Sur	18.000	18.000	18.000	+	
Tunja, Complejo de Servicios del Sur	15.000	16.000	15.333	+		Sincelejo, Nuevo Mercado	15.000	15.000	15.000	=	
Carne de cerdo, lomo con hueso						Valledupar, Mercado Nuevo	18.000	19.000	18.333	=	
Barranquilla, Barranquillita	16.500	16.700	16.567	+		Villavicencio, CAV	19.000	19.500	19.125	-	
Cartagena, Bazurto	18.500	22.500	20.667	+		Yopal (Casanare)	20.000	20.000	20.000	=	
Cúcuta, Cenabastos	20.000	20.000	20.000	+		Carne de cerdo, perril sin hueso					
Cúcuta, La Nueva Sexta	20.000	20.000	20.000	=		Bogotá, D.C., Frigorífico Ble Ltda.	20.500	21.500	21.000	-	
Malambo (Atlántico), Carnes y carnes	19.700	19.700	19.700	=		Bogotá, D.C., Frigorífico Guadalupe	21.000	22.000	21.500	+	
Montería, Mercado del Sur	17.000	18.000	17.750	-		Bogotá, D.C., Plaza Las Flores	19.500	19.700	19.567	-	
Sincelejo, Nuevo Mercado	15.000	15.000	15.000	=		Buenaventura (Valle del Cauca)	22.000	23.000	22.333	-	
Valledupar, Mercado Nuevo	17.000	19.000	17.667	+		Cali, Santa Elena	22.700	23.500	23.050	=	
Carne de cerdo, lomo sin hueso						Cúcuta, Cenabastos	20.000	20.000	20.000	+	
Barranquilla, Barranquillita	20.000	20.000	20.000	+		Cúcuta, La Nueva Sexta	19.000	20.000	19.500	-	
Bogotá, D.C., Frigorífico Ble Ltda.	21.000	22.000	21.667	-		Malambo (Atlántico), Carnes y carnes	24.500	24.500	24.500	+	
Bogotá, D.C., Frigorífico Guadalupe	20.000	21.000	20.333	=		Manizales, Centro Galerías	20.000	23.000	21.667	=	
Bogotá, D.C., Paloquemao	21.000	22.500	21.500	=		Medellín, Central Mayorista de Antioquia	22.500	23.500	22.900	+	
Bogotá, D.C., Plaza Las Flores	22.000	22.000	22.000	-		Medellín, Plaza Minorista "José María Villa"	19.800	20.500	20.050	=	
Buenaventura (Valle del Cauca)	24.000	25.000	24.667	+		Montería, Mercado del Sur	22.000	23.000	22.250	+	
Cali, Santa Elena	23.000	24.500	23.750	-		Palmira (Valle del Cauca)	23.000	23.500	23.250	+	
Cúcuta, Cenabastos	20.500	21.000	20.750	-		Pasto, El Potrerillo	22.000	26.000	24.000	+	
Cúcuta, La Nueva Sexta	22.000	22.000	22.000	+		Pereira, La 41	22.000	23.000	22.333	-	
Florencia (Caquetá)	22.000	23.000	22.667	=		Popayán, Plaza de mercado del barrio Bolívar	21.000	21.000	21.000	=	
Ibagué, Plaza La 21	22.600	22.800	22.733	-		Sincelejo, Nuevo Mercado	18.000	18.000	18.000	=	
Malambo (Atlántico), Carnes y carnes	27.500	27.500	27.500	+		Tuluá (Valle del Cauca)	23.000	23.500	23.250	-	
Manizales, Centro Galerías	22.000	24.000	23.333	=							

Cuadro 8. Mercados mayoristas. Precios de venta de carnes (continuación)
2023 (21 al 27 de enero)

Productos y mercados	Pesos por kilogramo				Tendencia	Productos y mercados	Pesos por kilogramo				Tendencia
	Mínimo	Máximo	Medio				Mínimo	Máximo	Medio		
Carne de cerdo, pernil sin hueso (continuación)						Carne de res, bola de brazo					
Tunja, Complejo de Servicios del Sur	20.000	22.000	20.667		+	Barranquilla, Barranquillita	26.000	26.000	26.000		+
Villavicencio, CAV	20.000	20.000	20.000		-	Barranquilla, Granabastos	26.000	26.100	26.067		+
Yopal (Casanare)	20.000	20.000	20.000		=	Bogotá, D.C., Paloquemao	24.000	25.500	24.833		=
Carne de cerdo, tocineta plancha						Buenaventura (Valle del Cauca)	27.000	28.000	27.667		=
Manizales, Centro Galerías	20.000	22.000	21.000		=	Cali, Santa Elena	26.800	27.500	27.075		=
Carne de cerdo, tocino barriga						Cartagena, Bazurto	23.000	26.500	24.250		-
Bogotá, D.C., Frigorífico Ble Ltda.	19.000	20.000	19.533		-	Cúcuta, Cenabastos	26.000	27.000	26.667		+
Bogotá, D.C., Frigorífico Guadalupe	19.000	20.000	19.333		-	Cúcuta, La Nueva Sexta	25.000	26.000	25.667		+
Bogotá, D.C., Plaza Las Flores	18.000	18.500	18.333		-	Ibagué, Plaza La 21	23.600	24.900	24.167		+
Florencia (Caquetá)	13.000	13.000	13.000		=	Malambo (Atlántico), Carnes y carnes	29.800	29.800	29.800		+
Ibagué, Plaza La 21	15.000	16.800	16.200		-	Manizales, Centro Galerías	25.000	28.000	26.333		=
Medellín, Central Mayorista de Antioquia	26.000	26.850	26.388		+	Medellín, Central Mayorista de Antioquia	33.800	34.000	33.900		=
Medellín, Plaza Minorista "José María Villa"	23.000	24.200	23.800		+	Montería, Mercado del Sur	24.000	24.000	24.000		-
Neiva, Surabastos	13.000	13.200	13.050		-	Palmira (Valle del Cauca)	27.000	28.000	27.375		-
Palmira (Valle del Cauca)	20.000	21.000	20.375		+	Pasto, El Potrerillo	22.000	26.000	23.500		=
Pereira, La 41	22.000	22.000	22.000		-	Pereira, La 41	27.000	28.000	27.667		=
Popayán, Plaza de mercado del barrio Bolívar	11.000	11.000	11.000		=	Popayán, Plaza de mercado del barrio Bolívar	26.000	26.000	26.000		=
Tunja, Complejo de Servicios del Sur	12.000	12.000	12.000		=	Sincelejo, Nuevo Mercado	24.000	24.000	24.000		=
Carne de cerdo, tocino papada						Tuluá (Valle del Cauca)	29.500	31.000	30.250		+
Bogotá, D.C., Frigorífico Ble Ltda.	15.000	16.000	15.500		-	Valledupar, Mercado Nuevo	26.000	27.000	26.333		-
Bogotá, D.C., Frigorífico Guadalupe	15.800	17.000	16.267		+	Carne de res, bola de pierna					
Bogotá, D.C., Plaza Las Flores	15.000	15.500	15.333		-	Barranquilla, Barranquillita	26.000	26.000	26.000		+
Buenaventura (Valle del Cauca)	12.000	13.000	12.667		-	Barranquilla, Granabastos	26.000	26.100	26.033		-
Cali, Santa Elena	14.000	15.000	14.375		=	Bogotá, D.C., Frigorífico Ble Ltda.	23.000	24.600	23.700		+
Cúcuta, Cenabastos	16.000	17.000	16.500		=	Bogotá, D.C., Frigorífico Guadalupe	25.000	26.000	25.333		+
Cúcuta, La Nueva Sexta	16.000	16.000	16.000		=	Bogotá, D.C., Paloquemao	25.000	26.000	25.667		=
Ibagué, Plaza La 21	13.800	14.800	14.200		-	Buenaventura (Valle del Cauca)	28.000	28.000	28.000		=
Manizales, Centro Galerías	16.000	19.000	17.000		=	Cali, Santa Elena	28.000	29.500	28.750		=
Medellín, Central Mayorista de Antioquia	16.000	17.000	16.750		+	Cartagena, Bazurto	23.000	26.500	24.250		-
Medellín, Plaza Minorista "José María Villa"	15.000	17.000	16.125		+	Cúcuta, Cenabastos	26.000	27.000	26.667		+
Pereira, La 41	20.000	21.000	20.333		-	Cúcuta, La Nueva Sexta	26.000	27.000	26.333		=
Tuluá (Valle del Cauca)	15.980	17.500	16.740		-	Florencia (Caquetá)	26.000	26.000	26.000		+
Carne de res en canal						Ibagué, Plaza La 21	23.800	24.800	24.200		-
Arauca (Arauca)	22.000	22.000	22.000		=	Malambo (Atlántico), Carnes y carnes	29.800	29.800	29.800		+
Ibagué, Plaza La 21	15.200	16.000	15.733		=	Manizales, Centro Galerías	25.000	28.000	26.333		=
Popayán, Plaza de mercado del barrio Bolívar	13.800	14.000	13.900		+	Medellín, Central Mayorista de Antioquia	34.000	35.800	34.900		+
Carne de res molida, murillo						Medellín, Plaza Minorista "José María Villa"	29.000	30.000	29.500		+
Bogotá, D.C., Frigorífico Ble Ltda.	19.000	20.000	19.667		+	Montería, Mercado del Sur	24.000	24.000	24.000		-
Bogotá, D.C., Frigorífico Guadalupe	19.000	20.000	19.667		-	Neiva, Surabastos	24.000	24.000	24.000		-
Bogotá, D.C., Paloquemao	19.000	21.000	20.000		-	Palmira (Valle del Cauca)	27.500	28.500	28.000		+
Florencia (Caquetá)	19.000	19.000	19.000		-	Pasto, El Potrerillo	22.000	26.000	24.500		=
Ibagué, Plaza La 21	19.000	20.000	19.667		=	Pereira, La 41	27.000	28.000	27.667		=
						Popayán, Plaza de mercado del barrio Bolívar	26.000	26.000	26.000		=
						Sincelejo, Nuevo Mercado	24.000	24.000	24.000		=
						Tuluá (Valle del Cauca)	29.500	31.000	30.250		+
						Valledupar, Mercado Nuevo	26.000	27.000	26.333		-
						Villavicencio, CAV	22.000	23.000	22.500		+
						Yopal (Casanare)	24.000	25.000	24.500		=

Cuadro 8. Mercados mayoristas. Precios de venta de carnes (continuación)
2023 (21 al 27 de enero)

Productos y mercados	Pesos por kilogramo				Tendencia	Productos y mercados	Pesos por kilogramo				Tendencia
	Mínimo	Máximo	Medio				Mínimo	Máximo	Medio		
Carne de res, bota						Carne de res, centro de pierna (continuación)					
Barranquilla, Barranquillita	26.000	26.000	26.000		+	Bogotá, D.C., Paloquemao	25.000	26.000	25.667		=
Barranquilla, Granabastos	26.000	26.100	26.033		=	Bucaramanga, Frigoríficos	37.700	37.950	37.825		=
Bogotá, D.C., Frigorífico Ble Ltda.	23.000	24.600	23.700		+	Cartagena, Bazurto	22.000	26.500	23.750		+
Bogotá, D.C., Frigorífico Guadalupe	25.000	26.000	25.333		+	Cúcuta, Cenabastos	27.000	27.000	27.000		+
Bogotá, D.C., Paloquemao	25.000	26.000	25.667		=	Cúcuta, La Nueva Sexta	26.000	27.000	26.333		-
Bucaramanga, Frigoríficos	32.900	35.600	34.250		=	Ibagué, Plaza La 21	24.000	25.800	24.600		-
Cartagena, Bazurto	23.000	26.500	24.250		+	Malambo (Atlántico), Carnes y carnes	26.200	26.200	26.200		+
Cúcuta, Cenabastos	26.000	27.000	26.667		+	Manizales, Centro Galerías	25.000	28.000	26.333		=
Ibagué, Plaza La 21	23.600	25.900	24.433		+	Medellín, Central Mayorista de Antioquia	34.000	35.900	34.875		+
Malambo (Atlántico), Carnes y carnes	29.800	29.800	29.800		+	Medellín, Plaza Minorista "José María Villa"	29.500	30.500	29.875		+
Manizales, Centro Galerías	24.500	28.000	25.833		=	Montería, Mercado del Sur	24.000	24.000	24.000		+
Medellín, Central Mayorista de Antioquia	34.500	35.800	35.150		=	Pereira, La 41	28.000	28.000	28.000		=
Medellín, Plaza Minorista "José María Villa"	29.000	30.000	29.375		+	Sincelejo, Nuevo Mercado	24.000	24.000	24.000		=
Montería, Mercado del Sur	23.000	24.000	23.750		-	Valledupar, Mercado Nuevo	26.000	27.000	26.667		-
Sincelejo, Nuevo Mercado	24.000	24.000	24.000		=	Villavicencio, CAV	22.000	23.000	22.500		+
Valledupar, Mercado Nuevo	26.000	27.000	26.333		-	Yopal (Casanare)	24.000	25.000	24.500		=
Villavicencio, CAV	22.000	23.000	22.500		+						
Yopal (Casanare)	24.000	25.000	24.500		=						
Carne de res, cadera						Carne de res, chatas					
Barranquilla, Barranquillita	27.000	28.000	27.333		+	Barranquilla, Barranquillita	27.000	28.000	27.333		+
Barranquilla, Granabastos	27.000	27.100	27.067		+	Barranquilla, Granabastos	27.000	27.100	27.033		-
Bogotá, D.C., Frigorífico Ble Ltda.	23.000	24.600	23.700		+	Bogotá, D.C., Frigorífico Ble Ltda.	30.000	32.000	31.000		-
Bogotá, D.C., Frigorífico Guadalupe	25.000	26.000	25.333		+	Bogotá, D.C., Frigorífico Guadalupe	32.000	33.000	32.667		+
Bogotá, D.C., Paloquemao	25.000	26.000	25.667		=	Bogotá, D.C., Paloquemao	32.000	33.000	32.333		-
Bucaramanga, Frigoríficos	40.700	41.600	41.150		=	Bucaramanga, Frigoríficos	55.000	59.500	57.250		=
Buenaventura (Valle del Cauca)	27.000	28.000	27.333		-	Cali, Santa Elena	38.000	39.000	38.350		=
Cali, Santa Elena	29.000	30.000	29.525		+	Cartagena, Bazurto	26.000	30.000	27.875		-
Cartagena, Bazurto	23.000	26.500	24.250		-	Cúcuta, Cenabastos	34.000	35.000	34.667		+
Cúcuta, Cenabastos	27.000	27.000	27.000		+	Cúcuta, La Nueva Sexta	34.000	35.000	34.667		-
Ibagué, Plaza La 21	24.000	25.900	24.700		=	Ibagué, Plaza La 21	30.000	30.000	30.000		=
Malambo (Atlántico), Carnes y carnes	29.800	29.800	29.800		+	Malambo (Atlántico), Carnes y carnes	34.000	34.000	34.000		+
Manizales, Centro Galerías	25.000	28.000	26.333		=	Medellín, Central Mayorista de Antioquia	49.980	52.000	50.770		=
Medellín, Central Mayorista de Antioquia	33.350	35.800	34.288		=	Medellín, Plaza Minorista "José María Villa"	38.000	40.000	38.875		-
Medellín, Plaza Minorista "José María Villa"	29.800	31.000	30.200		+	Montería, Mercado del Sur	27.000	29.000	28.250		-
Montería, Mercado del Sur	24.000	24.000	24.000		-	Palmira (Valle del Cauca)	33.000	33.500	33.125		+
Palmira (Valle del Cauca)	28.000	28.000	28.000		+	Pasto, El Potrerillo	22.000	28.000	25.000		=
Pasto, El Potrerillo	22.000	26.000	24.500		=	Pereira, La 41	34.000	34.000	34.000		=
Pereira, La 41	27.000	28.000	27.667		=	Popayán, Plaza de mercado del barrio Bolívar	36.000	36.000	36.000		+
Popayán, Plaza de mercado del barrio Bolívar	30.000	30.000	30.000		=	Sincelejo, Nuevo Mercado	24.000	24.000	24.000		=
Sincelejo, Nuevo Mercado	24.000	24.000	24.000		=	Tuluá (Valle del Cauca)	38.000	38.680	38.340		+
Tuluá (Valle del Cauca)	29.500	30.980	30.240		+	Valledupar, Mercado Nuevo	30.000	30.000	30.000		-
Valledupar, Mercado Nuevo	26.000	27.000	26.667		-	Villavicencio, CAV	27.000	28.000	27.250		+
Villavicencio, CAV	22.000	23.000	22.500		+	Yopal (Casanare)	25.000	26.000	25.500		=
Yopal (Casanare)	24.000	25.000	24.500		=						
Carne de res, centro de pierna						Carne de res, cogote					
Barranquilla, Barranquillita	26.000	26.000	26.000		=	Bogotá, D.C., Frigorífico Ble Ltda.	19.000	20.000	19.533		-
Barranquilla, Granabastos	26.000	26.100	26.067		=	Bogotá, D.C., Frigorífico Guadalupe	19.000	20.500	19.833		+
Bogotá, D.C., Frigorífico Ble Ltda.	23.000	24.600	23.700		+	Bogotá, D.C., Paloquemao	20.000	21.000	20.333		+
Bogotá, D.C., Frigorífico Guadalupe	25.000	26.000	25.333		+	Ibagué, Plaza La 21	14.000	14.800	14.333		+
						Montería, Mercado del Sur	18.000	20.000	19.500		=
						Pereira, La 41	22.000	22.000	22.000		=

Cuadro 8. Mercados mayoristas. Precios de venta de carnes (continuación)
2023 (21 al 27 de enero)

Productos y mercados	Pesos por kilogramo				Tendencia	Productos y mercados	Pesos por kilogramo				Tendencia
	Mínimo	Máximo	Medio				Mínimo	Máximo	Medio		
Carne de res, costilla						Carne de res, lomo de brazo (continuación)					
Barranquilla, Barranquillita	14.000	15.000	14.333		+	Cúcuta, La Nueva Sexta	23.000	24.000	23.667		-
Bogotá, D.C., Frigorífico Ble Ltda.	18.500	19.000	18.833		+	Montería, Mercado del Sur	23.000	24.000	23.750		=
Bogotá, D.C., Frigorífico Guadalupe	18.500	19.000	18.767		+	Pasto, El Potrerillo	22.000	26.000	24.000		=
Bogotá, D.C., Paloquemao	21.000	22.000	21.333		+	Pereira, La 41	27.000	28.000	27.667		=
Bucaramanga, Frigoríficos	44.100	45.700	44.900		=	Popayán, Plaza de mercado del barrio Bolívar	26.000	26.000	26.000		=
Buenaventura (Valle del Cauca)	20.000	20.000	20.000		+	Sincelejo, Nuevo Mercado	20.000	20.000	20.000		=
Cali, Santa Elena	15.000	16.000	15.625		-	Valledupar, Mercado Nuevo	25.000	26.000	25.333		-
Cartagena, Bazurto	13.500	15.000	14.375		-						
Cúcuta, Cenabastos	18.000	19.000	18.667		-	Carne de res, lomo fino					
Cúcuta, La Nueva Sexta	20.000	21.000	20.667		+	Barranquilla, Barranquillita	40.000	41.000	40.333		+
Ibagué, Plaza La 21	16.000	17.000	16.667		=	Barranquilla, Granabastos	40.000	41.000	40.500		-
Malambo (Atlántico), Carnes y carnes	15.800	15.800	15.800		+	Bogotá, D.C., Frigorífico Ble Ltda.	41.000	43.000	42.000		-
Manizales, Centro Galerías	15.500	17.000	16.500		=	Bogotá, D.C., Frigorífico Guadalupe	42.000	44.000	43.000		+
Medellín, Central Mayorista de Antioquia	19.800	22.100	20.475		+	Bogotá, D.C., Paloquemao	41.000	43.000	42.000		+
Medellín, Plaza Minorista "José María Villa"	15.000	16.200	15.800		+	Bucaramanga, Frigoríficos	76.400	81.200	78.800		=
Montería, Mercado del Sur	12.000	13.000	12.500		=	Buenaventura (Valle del Cauca)	30.000	32.000	31.333		-
Pasto, El Potrerillo	18.000	22.000	20.500		=	Cartagena, Bazurto	40.000	49.000	43.667		+
Pereira, La 41	12.000	13.000	12.333		=	Cúcuta, Cenabastos	34.000	35.000	34.667		+
Popayán, Plaza de mercado del barrio Bolívar	17.000	17.200	17.067		=	Cúcuta, La Nueva Sexta	35.000	35.000	35.000		=
Tuluá (Valle del Cauca)	16.380	17.000	16.690		-	Ibagué, Plaza La 21	39.000	40.000	39.667		=
Valledupar, Mercado Nuevo	16.000	18.000	17.000		-	Malambo (Atlántico), Carnes y carnes	53.600	53.600	53.600		=
Villavicencio, CAV	20.000	21.000	20.500		+	Manizales, Centro Galerías	29.500	36.000	31.833		=
Yopal (Casanare)	17.000	18.000	17.500		=	Medellín, Central Mayorista de Antioquia	65.200	68.900	66.775		=
						Medellín, Plaza Minorista "José María Villa"	45.000	49.000	46.950		-
Carne de res, falda						Montería, Mercado del Sur	40.000	42.000	40.750		-
Barranquilla, Barranquillita	22.000	22.000	22.000		+	Palmira (Valle del Cauca)	32.500	33.500	33.000		+
Barranquilla, Granabastos	22.000	22.100	22.067		+	Pasto, El Potrerillo	24.000	30.000	28.000		=
Bogotá, D.C., Frigorífico Ble Ltda.	20.500	21.500	21.000		-	Pereira, La 41	36.000	38.000	36.667		=
Bogotá, D.C., Frigorífico Guadalupe	21.500	22.000	21.833		+	Popayán, Plaza de mercado del barrio Bolívar	36.000	37.000	36.667		+
Bogotá, D.C., Paloquemao	23.000	24.000	23.333		-	Sincelejo, Nuevo Mercado	27.000	27.000	27.000		=
Buenaventura (Valle del Cauca)	24.000	24.000	24.000		+	Valledupar, Mercado Nuevo	34.000	37.000	36.000		+
Cali, Santa Elena	16.800	17.300	17.025		-	Villavicencio, CAV	36.000	38.000	37.000		+
Cartagena, Bazurto	21.000	24.000	22.333		-	Yopal (Casanare)	30.000	30.000	30.000		=
Cúcuta, Cenabastos	24.000	25.000	24.333		+						
Cúcuta, La Nueva Sexta	22.000	22.000	22.000		-	Carne de res, morrillo					
Ibagué, Plaza La 21	21.800	22.800	22.467		+	Bogotá, D.C., Frigorífico Ble Ltda.	22.000	22.000	22.000		+
Malambo (Atlántico), Carnes y carnes	24.400	24.400	24.400		+	Bogotá, D.C., Frigorífico Guadalupe	21.000	22.000	21.667		+
Manizales, Centro Galerías	18.500	21.000	19.500		=	Bogotá, D.C., Paloquemao	23.000	24.000	23.333		-
Medellín, Central Mayorista de Antioquia	30.000	32.500	30.875		++	Buenaventura (Valle del Cauca)	23.000	24.000	23.333		+
Medellín, Plaza Minorista "José María Villa"	27.000	28.200	27.800		+	Cali, Santa Elena	26.000	27.500	26.750		=
Montería, Mercado del Sur	22.000	23.000	22.500		=	Cúcuta, Cenabastos	25.000	26.000	25.333		+
Palmira (Valle del Cauca)	18.000	19.000	18.500		=	Cúcuta, La Nueva Sexta	24.000	25.000	24.667		=
Pasto, El Potrerillo	18.000	24.000	20.500		=	Florencia (Caquetá)	19.000	19.000	19.000		+
Pereira, La 41	22.000	22.000	22.000		=	Ibagué, Plaza La 21	21.000	22.800	21.900		+
Popayán, Plaza de mercado del barrio Bolívar	20.000	20.000	20.000		+	Malambo (Atlántico), Carnes y carnes	22.500	22.500	22.500		+
Tuluá (Valle del Cauca)	20.000	20.500	20.250		-	Medellín, Central Mayorista de Antioquia	29.800	30.000	29.900		=
						Medellín, Plaza Minorista "José María Villa"	27.500	28.400	27.875		+
Carne de res, lomo de brazo						Montería, Mercado del Sur	20.000	22.000	20.750		=
Bogotá, D.C., Paloquemao	24.000	25.000	24.333		=	Palmira (Valle del Cauca)	26.000	26.500	26.125		+
Cúcuta, Cenabastos	24.000	24.000	24.000		+						

Cuadro 8. Mercados mayoristas. Precios de venta de carnes (continuación)
2023 (21 al 27 de enero)

Productos y mercados	Pesos por kilogramo				Tendencia	Productos y mercados	Pesos por kilogramo				Tendencia
	Mínimo	Máximo	Medio				Mínimo	Máximo	Medio		
Carne de res, morrillo (continuación)						Carne de res, paletero					
Pasto, El Potrerillo	20.000	24.000	22.000	=		Bogotá, D.C., Paloquemao	23.000	24.000	23.500	+	
Pereira, La 41	24.000	25.000	24.667	=		Cúcuta, Cenabastos	24.000	25.000	24.333	+	
Popayán, Plaza de mercado del barrio Bolívar	23.000	24.000	23.333	+		Cúcuta, La Nueva Sexta	24.000	24.000	24.000	+	
Tuluá (Valle del Cauca)	26.000	26.380	26.190	+		Ibagué, Plaza La 21	14.000	14.600	14.200	-	
Villavicencio, CAV	20.000	21.000	20.750	+		Malambo (Atlántico), Carnes y carnes	20.200	20.200	20.200	+	
Yopal (Casanare)	20.000	20.000	20.000	=		Manizales, Centro Galerías	22.500	26.000	23.833	=	
Carne de res, muchacho						Medellín, Central Mayorista de Antioquia	26.000	27.800	26.950	=	
Barranquilla, Barranquillita	25.000	26.000	25.667	+		Medellín, Plaza Minorista "José María Villa"	27.000	28.000	27.650	+	
Barranquilla, Granabastos	26.000	26.100	26.033	=		Montería, Mercado del Sur	22.000	23.000	22.750	-	
Bogotá, D.C., Frigorífico Ble Ltda.	27.000	28.000	27.333	-		Pereira, La 41	26.000	28.000	27.000	=	
Bogotá, D.C., Frigorífico Guadalupe	28.000	30.000	29.000	+		Sincelejo, Nuevo Mercado	22.000	22.000	22.000	=	
Bogotá, D.C., Paloquemao	29.000	30.000	29.667	=		Valledupar, Mercado Nuevo	23.000	25.000	23.667	-	
Bucaramanga, Frigoríficos	38.300	39.900	39.100	=		Carne de res, pecho					
Buenaventura (Valle del Cauca)	27.000	28.000	27.333	-		Bogotá, D.C., Frigorífico Ble Ltda.	22.000	23.000	22.333	+	
Cali, Santa Elena	28.000	28.500	28.225	+		Bogotá, D.C., Frigorífico Guadalupe	22.000	23.000	22.500	+	
Cartagena, Bazurto	22.000	25.000	23.125	-		Bogotá, D.C., Paloquemao	23.000	24.000	23.667	+	
Cúcuta, Cenabastos	27.000	27.000	27.000	+		Bucaramanga, Frigoríficos	29.600	31.100	30.350	=	
Cúcuta, La Nueva Sexta	25.000	26.000	25.667	-		Buenaventura (Valle del Cauca)	24.000	24.000	24.000	+	
Ibagué, Plaza La 21	23.600	25.800	24.800	+		Cali, Santa Elena	27.000	27.300	27.125	+	
Malambo (Atlántico), Carnes y carnes	29.800	29.800	29.800	+		Cúcuta, Cenabastos	23.000	24.000	23.667	-	
Manizales, Centro Galerías	26.000	28.000	26.667	=		Cúcuta, La Nueva Sexta	24.000	25.000	24.333	-	
Medellín, Central Mayorista de Antioquia	31.500	32.800	32.150	+		Ibagué, Plaza La 21	21.000	23.000	22.200	-	
Medellín, Plaza Minorista "José María Villa"	29.000	31.000	29.875	+		Manizales, Centro Galerías	22.000	23.000	22.333	=	
Montería, Mercado del Sur	23.000	25.000	24.000	=		Medellín, Central Mayorista de Antioquia	24.900	25.900	25.525	=	
Palmira (Valle del Cauca)	26.000	26.500	26.125	+		Medellín, Plaza Minorista "José María Villa"	21.000	25.000	24.400	+	
Pasto, El Potrerillo	22.000	26.000	24.500	=		Montería, Mercado del Sur	21.000	22.000	21.500	=	
Pereira, La 41	27.000	28.000	27.667	=		Palmira (Valle del Cauca)	25.500	26.000	25.875	+	
Popayán, Plaza de mercado del barrio Bolívar	25.000	25.000	25.000	=		Pasto, El Potrerillo	20.000	24.000	21.500	=	
Sincelejo, Nuevo Mercado	24.000	24.000	24.000	=		Pereira, La 41	23.000	24.000	23.667	=	
Tuluá (Valle del Cauca)	28.000	29.900	28.950	+		Popayán, Plaza de mercado del barrio Bolívar	23.000	24.000	23.667	+	
Valledupar, Mercado Nuevo	26.000	27.000	26.333	-		Tuluá (Valle del Cauca)	26.000	26.980	26.490	+	
Villavicencio, CAV	22.000	23.000	22.750	+		Valledupar, Mercado Nuevo	23.000	25.000	24.000	-	
Yopal (Casanare)	24.000	25.000	24.500	=		Carne de res, punta de anca					
Carne de res, murillo						Barranquilla, Barranquillita	26.000	26.000	26.000	=	
Bogotá, D.C., Frigorífico Ble Ltda.	19.000	20.000	19.667	+		Barranquilla, Granabastos	27.000	27.100	27.033	=	
Bogotá, D.C., Frigorífico Guadalupe	19.000	20.000	19.667	+		Bogotá, D.C., Frigorífico Ble Ltda.	31.000	32.000	31.333	+	
Bogotá, D.C., Paloquemao	19.000	21.000	20.000	-		Bogotá, D.C., Frigorífico Guadalupe	32.000	33.000	32.667	+	
Bucaramanga, Frigoríficos	26.400	27.800	27.100	=		Bogotá, D.C., Paloquemao	30.000	31.000	30.333	+	
Cúcuta, Cenabastos	24.000	25.000	24.667	+		Bucaramanga, Frigoríficos	58.100	62.300	60.200	=	
Cúcuta, La Nueva Sexta	25.000	25.000	25.000	+		Buenaventura (Valle del Cauca)	29.000	30.000	29.667	-	
Ibagué, Plaza La 21	20.000	20.600	20.200	-		Cali, Santa Elena	37.500	39.000	38.250	+	
Manizales, Centro Galerías	21.000	23.000	22.000	=		Cartagena, Bazurto	26.000	27.000	26.500	+	
Medellín, Central Mayorista de Antioquia	25.200	26.800	26.250	=		Cúcuta, Cenabastos	30.000	32.000	30.667	+	
Montería, Mercado del Sur	18.000	20.000	18.500	=		Cúcuta, La Nueva Sexta	34.000	35.000	34.667	+	
Neiva, Surabastos	15.600	15.800	15.650	-		Ibagué, Plaza La 21	30.000	30.000	30.000	+	
Villavicencio, CAV	20.000	21.000	20.750	+		Malambo (Atlántico), Carnes y carnes	40.000	40.000	40.000	+	
Yopal (Casanare)	20.000	20.000	20.000	=		Manizales, Centro Galerías	29.000	36.000	31.500	=	
						Medellín, Central Mayorista de Antioquia	50.200	51.200	50.725	-	

Cuadro 8. Mercados mayoristas. Precios de venta de carnes (continuación)
2023 (21 al 27 de enero)

Productos y mercados	Pesos por kilogramo				Tendencia	Productos y mercados	Pesos por kilogramo				Tendencia
	Mínimo	Máximo	Medio				Mínimo	Máximo	Medio		
Carne de res, punta de anca (continuación)						Menudencias de pollo (continuación)					
Medellín, Plaza Minorista "José María Villa"	44.000	45.000	44.575	-		Popayán, Plaza de mercado del barrio Bolívar	4.200	4.400	4.333	+	
Montería, Mercado del Sur	30.000	32.000	30.750	=		Villavicencio, CAV	2.400	3.000	2.750	-	
Palmira (Valle del Cauca)	33.000	33.500	33.250	+		Muslos de pollo sin rabadilla					
Pasto, El Potrerillo	24.000	26.000	24.500	=		Arauca (Arauca)	7.800	7.800	7.800	=	
Pereira, La 41	34.000	36.000	34.667	=		Bogotá, D.C., Corabastos	9.500	9.700	9.600	-	
Popayán, Plaza de mercado del barrio Bolívar	35.000	35.000	35.000	=		Bogotá, D.C., Frigorífico Ble Ltda.	13.300	14.000	13.633	-	
Sincelejo, Nuevo Mercado	24.000	24.000	24.000	=		Bogotá, D.C., Frigorífico Guadalupe	10.800	11.200	11.000	+	
Tuluá (Valle del Cauca)	39.000	41.680	40.340	+		Bogotá, D.C., Paloquemao	12.000	12.800	12.333	-	
Valledupar, Mercado Nuevo	32.000	32.000	32.000	-		Bogotá, D.C., Plaza Las Flores	8.800	9.000	8.850	+	
Villavicencio, CAV	23.000	23.000	23.000	+		Bucaramanga, Frigoríficos	9.800	12.900	11.405	=	
Yopal (Casanare)	25.000	26.000	25.500	=		Medellín, Central Mayorista de Antioquia	11.200	11.500	11.350	=	
Carne de res, sobrebarriga						Villavicencio, CAV	10.000	10.000	10.000	-	
Barranquilla, Barranquillita	24.000	24.000	24.000	=		Pechuga de pollo					
Barranquilla, Granabastos	22.000	22.100	22.067	=		Arauca (Arauca)	10.500	10.500	10.500	-	
Bogotá, D.C., Frigorífico Ble Ltda.	22.500	23.000	22.833	+		Armenia, Mercar	14.000	14.000	14.000	=	
Bogotá, D.C., Frigorífico Guadalupe	22.000	23.000	22.667	-		Barranquilla, Barranquillita	13.200	13.300	13.267	=	
Bogotá, D.C., Paloquemao	24.800	25.300	25.033	+		Barranquilla, Granabastos	13.000	13.000	13.000	=	
Bucaramanga, Frigoríficos	31.100	35.200	33.150	=		Bogotá, D.C., Corabastos	12.700	13.000	12.833	-	
Buenaventura (Valle del Cauca)	23.000	24.000	23.667	-		Bogotá, D.C., Frigorífico Ble Ltda.	15.000	16.000	15.600	+	
Cali, Santa Elena	27.500	28.000	27.725	+		Bogotá, D.C., Frigorífico Guadalupe	14.000	15.000	14.433	-	
Cartagena, Bazurto	20.000	22.000	21.000	-		Bogotá, D.C., Paloquemao	15.500	16.000	15.767	+	
Cúcuta, Cenabastos	24.000	25.000	24.333	-		Bogotá, D.C., Plaza Las Flores	10.800	11.200	11.000	-	
Cúcuta, La Nueva Sexta	25.000	25.000	25.000	-		Bucaramanga, Frigoríficos	14.200	16.100	15.307	=	
Florencia (Caquetá)	17.000	17.000	17.000	=		Buenaventura (Valle del Cauca)	12.500	13.000	12.667	-	
Ibagué, Plaza La 21	22.000	23.000	22.533	-		Cali, Galería Alameda	12.400	12.600	12.467	+	
Malambo (Atlántico), Carnes y carnes	26.200	26.200	26.200	+		Cali, Santa Elena	12.400	12.800	12.600	=	
Manizales, Centro Galerías	22.500	24.000	23.167	=		Cartagena, Bazurto	11.000	13.500	12.250	+	
Medellín, Central Mayorista de Antioquia	25.000	26.000	25.420	=		Cúcuta, Cenabastos	12.700	13.200	12.950	-	
Medellín, Plaza Minorista "José María Villa"	27.000	28.800	27.825	+		Florencia (Caquetá)	13.500	14.000	13.700	-	
Montería, Mercado del Sur	20.000	22.000	21.000	=		Ibagué, Plaza La 21	12.000	12.400	12.267	-	
Neiva, Surabastos	19.000	19.600	19.150	+		Manizales, Centro Galerías	13.200	13.500	13.400	=	
Palmira (Valle del Cauca)	26.000	27.000	26.375	+		Medellín, Central Mayorista de Antioquia	12.800	13.000	12.900	=	
Pasto, El Potrerillo	18.000	22.000	20.000	=		Medellín, Plaza Minorista "José María Villa"	10.700	11.200	10.925	-	
Pereira, La 41	24.000	25.000	24.667	=		Montería, Mercado del Sur	11.700	12.500	12.050	-	
Popayán, Plaza de mercado del barrio Bolívar	25.000	26.000	25.333	=		Neiva, Surabastos	10.800	11.000	10.900	-	
Sincelejo, Nuevo Mercado	17.000	17.000	17.000	=		Palmira (Valle del Cauca)	13.800	14.000	13.900	-	
Tuluá (Valle del Cauca)	28.000	29.500	28.750	+		Pasto, El Potrerillo	18.000	20.000	19.000	+	
Valledupar, Mercado Nuevo	23.000	25.000	23.667	-		Popayán, Plaza de mercado del barrio Bolívar	14.000	14.600	14.333	+	
Villavicencio, CAV	21.000	21.000	21.000	-		Santa Marta (Magdalena)	13.900	14.600	14.167	=	
Yopal (Casanare)	20.000	20.000	20.000	=		Sincelejo, Nuevo Mercado	14.000	14.600	14.250	-	
Menudencias de pollo						Tuluá (Valle del Cauca)	14.500	15.200	14.850	-	
Armenia, Mercar	7.000	7.200	7.067	=		Valledupar, Mercado Nuevo	10.400	12.300	11.400	+	
Florencia (Caquetá)	3.600	3.600	3.600	=		Villavicencio, CAV	12.000	13.000	12.325	-	
Ibagué, Plaza La 21	2.500	2.500	2.500	+		Pierna perril con rabadilla					
Montería, Mercado del Sur	3.500	3.800	3.650	=		Arauca (Arauca)	6.500	6.500	6.500	=	
Neiva, Surabastos	3.000	3.400	3.150	+++		Armenia, Mercar	11.000	11.200	11.133	=	
Pasto, El Potrerillo	2.400	2.400	2.400	=		Barranquilla, Barranquillita	7.800	7.800	7.800	+	

Cuadro 8. Mercados mayoristas. Precios de venta de carnes (conclusión)
2023 (21 al 27 de enero)

Productos y mercados	Pesos por kilogramo				Tendencia	Productos y mercados	Pesos por kilogramo				Tendencia
	Mínimo	Máximo	Medio				Mínimo	Máximo	Medio		
Pierna pernil con rabadilla (continuación)						Piernas de pollo (continuación)					
Barranquilla, Granabastos	7.700	7.800	7.750	+		Medellín, Central Mayorista de Antioquia	11.200	11.500	11.350	=	
Bogotá, D.C., Paloquemao	9.200	9.500	9.300	-		Medellín, Plaza Minorista "José María Villa"	7.400	7.800	7.550	+	
Bogotá, D.C., Plaza Las Flores	8.800	9.000	8.950	-		Montería, Mercado del Sur	7.500	8.000	7.833	-	
Bucaramanga, Frigoríficos	8.600	9.395	8.898	=		Palmira (Valle del Cauca)	10.400	10.600	10.475	-	
Buenaventura (Valle del Cauca)	8.000	8.400	8.133	=		Popayán, Plaza de mercado del barrio Bolívar	10.400	10.600	10.533	+	
Cali, Galería Alameda	7.600	8.000	7.800	=		Tuluá (Valle del Cauca)	11.800	12.000	11.900	-	
Cali, Santa Elena	8.000	8.400	8.250	=		Valledupar, Mercado Nuevo	6.400	8.500	7.467	-	
Cartagena, Bazurto	6.000	6.500	6.125	-		Villavicencio, CAV	10.000	10.000	10.000	-	
Cúcuta, Cenabastos	8.000	8.200	8.100	-		Pollo entero congelado sin vísceras					
Florencia (Cauquetá)	11.600	12.300	11.967	-		Barranquilla, Barranquillita	9.200	9.300	9.267	-	
Ibagué, Plaza La 21	8.400	8.800	8.600	-		Barranquilla, Granabastos	9.000	9.100	9.050	-	
Medellín, Central Mayorista de Antioquia	11.200	11.500	11.350	=		Cali, Galería Alameda	9.600	10.000	9.867	-	
Medellín, Plaza Minorista "José María Villa"	7.600	8.000	7.800	-		Cali, Santa Elena	10.200	10.600	10.400	+	
Montería, Mercado del Sur	6.700	7.000	6.925	-		Cartagena, Bazurto	8.500	8.600	8.533	-	
Neiva, Surabastos	7.600	7.900	7.775	-		Medellín, Central Mayorista de Antioquia	11.800	12.000	11.900	=	
Palmira (Valle del Cauca)	8.800	9.000	8.875	-		Medellín, Plaza Minorista "José María Villa"	10.000	10.500	10.175	=	
Pasto, El Potrerillo	9.000	10.000	9.250	+		Montería, Mercado del Sur	9.000	9.400	9.175	+	
Santa Marta (Magdalena)	7.000	8.600	7.600	+		Popayán, Plaza de mercado del barrio Bolívar	10.800	11.000	10.867	=	
Sincelejo, Nuevo Mercado	7.600	7.600	7.600	+		Santa Marta (Magdalena)	8.900	9.400	9.100	-	
Tuluá (Valle del Cauca)	9.600	9.800	9.700	-		Valledupar, Mercado Nuevo	7.800	9.300	8.533	+	
Valledupar, Mercado Nuevo	5.700	6.500	6.000	+		Pollo entero fresco sin vísceras					
Villavicencio, CAV	9.000	9.400	9.100	-		Armenia, Mercar	13.000	14.000	13.667	=	
Pierna pernil sin rabadilla						Bogotá, D.C., Corabastos	9.800	10.000	9.867	-	
Bogotá, D.C., Frigorífico Ble Ltda.	13.700	14.000	13.900	-		Bogotá, D.C., Frigorífico Ble Ltda.	12.000	12.400	12.133	-	
Bogotá, D.C., Frigorífico Guadalupe	10.500	11.000	10.767	+		Bogotá, D.C., Frigorífico Guadalupe	10.800	11.200	11.000	+	
Bogotá, D.C., Paloquemao	12.500	13.300	12.867	-		Bogotá, D.C., Paloquemao	12.000	12.600	12.367	-	
Bogotá, D.C., Plaza Las Flores	8.900	9.000	8.975	+		Bogotá, D.C., Plaza Las Flores	9.000	9.300	9.175	-	
Bucaramanga, Frigoríficos	9.300	11.400	10.220	=		Cúcuta, Cenabastos	10.650	11.000	10.825	-	
Piernas de pollo						Ibagué, Plaza La 21	10.200	10.600	10.400	-	
Armenia, Mercar	12.000	12.400	12.267	+		Palmira (Valle del Cauca)	10.400	10.600	10.500	+	
Bogotá, D.C., Corabastos	9.700	9.900	9.767	+		Pasto, El Potrerillo	9.600	11.000	10.100	+	
Bogotá, D.C., Frigorífico Ble Ltda.	15.000	16.000	15.333	-		Sincelejo, Nuevo Mercado	10.500	10.600	10.575	+	
Bogotá, D.C., Frigorífico Guadalupe	12.000	12.500	12.267	+		Tuluá (Valle del Cauca)	12.000	12.600	12.300	-	
Bogotá, D.C., Paloquemao	12.000	12.800	12.433	-		Villavicencio, CAV	9.500	9.600	9.550	-	
Bogotá, D.C., Plaza Las Flores	9.000	9.500	9.175	-		Rabadillas de pollo					
Bucaramanga, Frigoríficos	10.900	13.000	11.833	+		Manizales, Centro Galerías	4.000	4.400	4.200	=	
Cali, Santa Elena	7.600	8.000	7.850	-							
Cúcuta, Cenabastos	8.700	9.500	9.100	-							
Manizales, Centro Galerías	8.900	9.000	8.967	=							

TENDENCIAS

---	-	+	+++
Variación mayor al -20 %	Variación entre 0 % y -10 %	Variación entre 0 % y 10 %	Variación mayor al 20 %
--	=	++	n. d.
Variación entre -10 % y -20 %	Variación igual a 0 %	Variación entre 10 % y 20 %	No determinado

Cuadro 9. Mercados mayoristas. Precios de venta de pescados 2023 (21 al 27 de enero)

Productos y mercados	Pesos por kilogramo			
	Precios			Tenden-
	Mínimo	Máximo	Medio	cia
Almejas con concha				
Cali, Galería Alameda	7.000	8.000	7.667	=
Cali, Santa Elena	7.000	7.500	7.167	=
Medellín, Central Mayorista de Antioquia	7.800	8.000	7.933	=
Almejas sin concha				
Cali, Galería Alameda	18.000	20.000	19.000	-
Medellín, Central Mayorista de Antioquia	23.500	25.000	24.333	=
Palmira (Valle del Cauca)	18.000	18.300	18.125	+
Bagre rayado en postas congelado				
Armenia, Mercar	35.000	35.000	35.000	=
Bogotá, D.C., Paloquemao	28.000	29.000	28.667	+
Medellín, Central Mayorista de Antioquia	35.500	36.000	35.825	=
Tunja, Complejo de Servicios del Sur	28.000	30.000	29.000	-
Villavicencio, CAV	28.000	30.000	28.667	+
Bagre rayado entero congelado				
Bogotá, D.C., Plaza Las Flores	18.800	19.200	18.933	+
Cali, Galería Alameda	30.000	32.000	31.333	=
Cali, Santa Elena	26.000	28.000	27.000	=
Medellín, Central Mayorista de Antioquia	26.100	28.000	27.275	=
Palmira (Valle del Cauca)	29.000	30.500	29.625	-
Pereira, Mercasa	29.000	30.000	29.333	=
Popayán, Plaza de mercado del barrio Bolívar	26.000	27.200	26.733	+
Bagre rayado entero fresco				
Arauca (Arauca)	13.000	15.000	14.250	=
Bogotá, D.C., Paloquemao	27.000	28.000	27.667	=
Bucaramanga, Centroabastos	18.400	18.800	18.550	+
Cúcuta, La Nueva Sexta	16.000	17.000	16.167	-
Florencia (Caquetá)	28.000	30.000	28.667	-
Ibagué, Plaza La 21	20.000	20.000	20.000	=
Montería, Mercado del Sur	14.000	14.000	14.000	=
Neiva, Surabastos	18.000	20.000	19.500	n.d.
Valledupar, Mercado Nuevo	15.000	18.000	16.333	+
Yopal (Casanare)	15.000	15.000	15.000	+
Basa, entero congelado importado				
Barranquilla, Barranquillita	14.000	14.000	14.000	=
Bogotá, D.C., Corabastos	12.800	13.500	13.200	+
Bogotá, D.C., Paloquemao	12.500	13.000	12.767	-
Bogotá, D.C., Plaza Las Flores	11.000	11.000	11.000	-
Bucaramanga, Centroabastos	11.500	11.500	11.500	=
Cali, Galería Alameda	12.800	14.500	13.767	-
Cali, Santa Elena	12.000	13.000	12.333	-
Cartagena, Bazurto	10.900	11.500	11.200	=
Cúcuta, La Nueva Sexta	12.000	12.000	12.000	=
Medellín, Central Mayorista de Antioquia	14.500	15.000	14.875	=
Palmira (Valle del Cauca)	12.500	13.000	12.825	-
Popayán, Plaza de mercado del barrio Bolívar	13.000	13.400	13.200	+
Villavicencio, CAV	12.000	12.500	12.250	+
Basa, filete congelado importado				
Bogotá, D.C., Corabastos	14.800	15.000	14.933	+
Bogotá, D.C., Paloquemao	16.500	17.000	16.833	+
Bogotá, D.C., Plaza Las Flores	11.000	11.500	11.167	=
Cali, Galería Alameda	15.000	17.000	16.000	-
Cali, Santa Elena	14.500	15.500	15.167	-
Medellín, Central Mayorista de Antioquia	17.000	17.500	17.375	=
Palmira (Valle del Cauca)	15.500	16.000	15.875	-
Tunja, Complejo de Servicios del Sur	18.000	20.000	18.667	=
Blanquillo entero fresco				
Montería, Mercado del Sur	10.000	11.000	10.750	+
Valledupar, Mercado Nuevo	12.000	14.000	13.000	+
Bocachico criollo fresco				
Arauca (Arauca)	8.000	12.000	11.000	-
Cúcuta, La Nueva Sexta	10.000	11.000	10.500	+
Montería, Mercado del Sur	14.000	15.000	14.500	-
Valledupar, Mercado Nuevo	20.000	22.000	21.000	n.d.
Villavicencio, CAV	16.000	17.000	16.500	++
Bocachico importado congelado				
Armenia, Mercar	13.000	14.000	13.500	=
Barranquilla, Barranquillita	13.600	13.700	13.633	-
Cali, Galería Alameda	14.000	16.000	15.000	=
Cali, Santa Elena	13.000	13.700	13.400	-
Cartagena, Bazurto	11.000	11.500	11.250	-
Cúcuta, La Nueva Sexta	12.000	12.000	12.000	=
Manizales, Centro Galerías	12.000	13.000	12.500	=
Medellín, Central Mayorista de Antioquia	13.000	14.000	13.375	=
Montería, Mercado del Sur	13.000	13.000	13.000	+
Palmira (Valle del Cauca)	13.000	14.000	13.250	-
Pereira, Mercasa	10.000	11.000	10.333	=
Popayán, Plaza de mercado del barrio Bolívar	13.400	13.600	13.467	+
Santa Marta (Magdalena)	12.000	14.000	12.875	=
Sincelejo, Nuevo Mercado	11.500	12.000	11.750	=
Tuluá (Valle del Cauca)	16.000	16.500	16.250	=
Cachama de cultivo fresca				
Arauca (Arauca)	12.000	12.000	12.000	+
Bogotá, D.C., Plaza Las Flores	8.800	9.200	8.987	-
Bucaramanga, Centroabastos	9.440	10.000	9.650	+
Cúcuta, La Nueva Sexta	10.000	11.000	10.167	+
Ibagué, Plaza La 21	9.200	9.200	9.200	=
Medellín, Central Mayorista de Antioquia	13.000	13.500	13.375	=
Montería, Mercado del Sur	9.000	9.000	9.000	=
Neiva, Surabastos	8.600	9.000	8.800	-
Villavicencio, CAV	9.000	10.000	9.500	-
Yopal (Casanare)	10.000	10.000	10.000	=
Calamar anillos				
Bogotá, D.C., Corabastos	33.000	34.000	33.667	-

Cuadro 9. Mercados mayoristas. Precios de venta de pescados (continuación)
2023 (21 al 27 de enero)

Productos y mercados	Pesos por kilogramo				Tendencia	Productos y mercados	Pesos por kilogramo				Tendencia
	Mínimo	Máximo	Medio				Mínimo	Máximo	Medio		
Calamar anillos (continuación)						Merluza, filete nacional					
Cali, Galería Alameda	28.000	30.000	29.333		+	Bogotá, D.C., Corabastos	54.000	56.000	55.000		+
Cali, Santa Elena	33.000	34.500	33.833		=	Mojarra lora entera congelada					
Medellín, Central Mayorista de Antioquia	40.000	41.500	40.575		=	Armenia, Mercar	17.000	17.000	17.000		=
Tuluá (Valle del Cauca)	20.400	22.000	21.200		-	Barranquilla, Barranquillita	11.700	12.000	11.900		=
Calamar blanco entero						Cartagena, Bazurto	8.500	10.500	9.625		-
Bogotá, D.C., Corabastos	13.800	14.000	13.933		-	Mojarra lora entera fresca					
Bogotá, D.C., Paloquemao	16.800	17.500	17.100		+	Barranquilla, Barranquillita	10.000	10.000	10.000		=
Cali, Galería Alameda	14.000	16.000	15.000		-	Montería, Mercado del Sur	9.000	10.000	9.250		-
Cali, Santa Elena	17.000	17.500	17.167		-	Sincelejo, Nuevo Mercado	8.000	9.000	8.500		-
Palmira (Valle del Cauca)	16.500	17.000	16.750		+	Valledupar, Mercado Nuevo	9.000	12.000	10.333		-
Tuluá (Valle del Cauca)	16.800	17.800	17.300		+	Nicuro fresco					
Camarón tigre precocido seco						Bogotá, D.C., Plaza Las Flores	9.760	10.000	9.920		-
Cali, Galería Alameda	33.000	38.000	35.000		=	Tunja, Complejo de Servicios del Sur	14.000	16.000	15.000		+
Cali, Santa Elena	33.600	34.000	33.867		=	Palmitos de mar					
Medellín, Central Mayorista de Antioquia	39.800	41.500	40.325		=	Bogotá, D.C., Corabastos	13.000	13.200	13.067		-
Popayán, Plaza de mercado del barrio Bolívar	36.000	36.600	36.333		-	Bogotá, D.C., Paloquemao	15.000	16.000	15.500		+
Tuluá (Valle del Cauca)	32.000	35.000	33.500		=	Medellín, Central Mayorista de Antioquia	10.400	11.000	10.700		=
Camarón tifi precocido seco						Pargo rojo entero congelado					
Armenia, Mercar	34.000	36.000	35.000		+	Armenia, Mercar	48.000	50.000	49.000		=
Bogotá, D.C., Corabastos	33.500	35.000	34.167		+	Bogotá, D.C., Corabastos	43.000	44.000	43.667		+
Bogotá, D.C., Paloquemao	32.000	32.500	32.167		+	Cali, Galería Alameda	30.000	32.000	31.333		+
Pereira, Mercasa	26.000	28.000	27.000		=	Cali, Santa Elena	31.500	32.000	31.767		=
Popayán, Plaza de mercado del barrio Bolívar	23.000	23.600	23.200		=	Medellín, Central Mayorista de Antioquia	42.000	44.500	43.625		=
Santa Marta (Magdalena)	48.000	50.000	49.000		+	Palmira (Valle del Cauca)	30.000	31.000	30.375		+
Cazuela de mariscos (paquete)						Pereira, Mercasa	35.000	38.500	37.167		=
Bogotá, D.C., Corabastos	15.500	16.000	15.667		-	Tuluá (Valle del Cauca)	34.000	40.000	37.000		=
Bogotá, D.C., Paloquemao	16.000	16.000	16.000		=	Pargo rojo platero					
Medellín, Central Mayorista de Antioquia	17.600	18.200	17.850		-	Buenaventura (Valle del Cauca)	36.000	38.000	36.667		+
Corvina, filete congelado nacional						Popayán, Plaza de mercado del barrio Bolívar	26.000	27.000	26.667		=
Buenaventura (Valle del Cauca)	63.000	66.000	64.667		+	Pescado cabezas					
Cali, Galería Alameda	55.000	58.000	56.333		+	Armenia, Mercar	8.000	8.000	8.000		=
Langostino 16-20						Bogotá, D.C., Paloquemao	10.000	10.600	10.367		-
Cali, Santa Elena	63.500	65.000	64.167		+	Cali, Galería Alameda	7.000	8.000	7.333		=
Medellín, Central Mayorista de Antioquia	67.000	68.000	67.750		=	Cali, Santa Elena	7.000	8.000	7.500		=
Langostino U12						Palmira (Valle del Cauca)	9.000	9.200	9.050		+
Cali, Galería Alameda	80.000	80.000	80.000		+	Pereira, Mercasa	3.500	3.800	3.633		=
Medellín, Central Mayorista de Antioquia	104.000	108.000	105.750		=	Popayán, Plaza de mercado del barrio Bolívar	6.500	6.700	6.567		=
Merluza, filete importado						Róbalo, filete congelado					
Armenia, Mercar	29.000	30.000	29.500		=	Medellín, Central Mayorista de Antioquia	57.000	59.000	58.250		=
Cali, Galería Alameda	18.000	20.000	18.667		+	Tuluá (Valle del Cauca)	35.000	36.800	35.900		=
Medellín, Central Mayorista de Antioquia	25.000	26.000	25.575		=						

Cuadro 9. Mercados mayoristas. Precios de venta de pescados (conclusión)
2023 (21 al 27 de enero)

Productos y mercados	Pesos por kilogramo				Tendencia	Productos y mercados	Pesos por kilogramo				Tendencia
	Mínimo	Máximo	Medio	Precios			Mínimo	Máximo	Medio	Precios	
Salmón, filete congelado						Tilapia roja entera fresca (continuación)					
Armenia, Mercar	75.000	76.000	75.500		=	Cúcuta, La Nueva Sexta	11.000	12.000	11.333		+
Bogotá, D.C., Corabastos	65.000	67.000	66.000		+	Florencia (Cauquetá)	16.000	16.000	16.000		=
Bogotá, D.C., Paloquemao	68.000	70.000	69.000		-	Ibagué, Plaza La 21	10.800	11.200	11.013		-
Cali, Galería Alameda	60.000	64.000	62.000		=	Montería, Mercado del Sur	11.000	12.000	11.750		-
Cali, Santa Elena	60.000	63.000	61.000		+	Neiva, Surabastos	10.000	10.400	10.100		+
Medellín, Central Mayorista de Antioquia	67.000	70.000	68.950		=	Sincedejo, Nuevo Mercado	12.000	12.000	12.000		=
Palmira (Valle del Cauca)	65.000	65.500	65.125		-	Tunja, Complejo de Servicios del Sur	14.000	15.000	14.750		+
Popayán, Plaza de mercado del barrio Bolívar	56.000	56.800	56.267		+	Valledupar, Mercado Nuevo	12.000	12.000	12.000		-
Sierra entera congelada						Villavicencio, CAV	12.000	13.000	12.250		=
Bogotá, D.C., Corabastos	21.000	22.000	21.667		-	Yopal (Casanare)	10.500	11.000	10.750		+
Bogotá, D.C., Paloquemao	20.600	21.000	20.867		-	Tilapia, filete congelado					
Bogotá, D.C., Plaza Las Flores	20.000	21.000	20.667		-	Bogotá, D.C., Corabastos	19.000	20.000	19.667		+
Buenaventura (Valle del Cauca)	18.000	20.000	19.000		+	Cali, Galería Alameda	19.000	22.000	20.333		+
Cali, Galería Alameda	23.000	26.000	24.000		-	Cali, Santa Elena	17.500	18.000	17.833		-
Cali, Santa Elena	22.000	24.000	23.000		-	Medellín, Central Mayorista de Antioquia	25.500	26.000	25.875		+
Cartagena, Bazurto	21.000	22.000	21.333		-	Palmira (Valle del Cauca)	19.000	20.000	19.625		-
Medellín, Central Mayorista de Antioquia	27.000	28.500	27.750		+	Popayán, Plaza de mercado del barrio Bolívar	20.000	21.000	20.667		+
Palmira (Valle del Cauca)	23.000	24.000	23.500		-	Tuluá (Valle del Cauca)	22.000	22.000	22.000		=
Pereira, Mercasa	17.000	19.000	18.000		=	Toyo blanco, filete congelado					
Santa Marta (Magdalena)	24.000	24.000	24.000		=	Popayán, Plaza de mercado del barrio Bolívar	13.000	13.600	13.333		=
Tuluá (Valle del Cauca)	21.000	25.800	23.400		+	Trucha en corte mariposa					
Tilapia roja entera congelada						Armenia, Mercar	19.000	20.000	19.500		=
Barranquilla, Barranquillita	17.000	18.000	17.333		-	Bogotá, D.C., Corabastos	20.000	21.000	20.333		+
Cali, Galería Alameda	16.000	17.000	16.667		+	Bogotá, D.C., Paloquemao	21.000	22.000	21.667		+
Cali, Santa Elena	13.000	14.000	13.333		-	Bogotá, D.C., Plaza Las Flores	20.000	20.000	20.000		=
Cartagena, Bazurto	9.000	12.000	11.125		-	Cali, Galería Alameda	20.000	22.000	21.333		=
Medellín, Central Mayorista de Antioquia	15.500	16.800	16.025		=	Cali, Santa Elena	22.000	23.000	22.333		+
Palmira (Valle del Cauca)	14.800	15.500	15.075		-	Manizales, Centro Galerías	24.000	25.000	24.500		=
Pasto, El Potrerillo	14.000	16.000	15.000		=	Medellín, Central Mayorista de Antioquia	25.600	26.500	26.150		+
Pereira, Mercasa	14.500	15.000	14.667		=	Palmira (Valle del Cauca)	20.500	22.000	21.000		+
Popayán, Plaza de mercado del barrio Bolívar	17.000	18.000	17.600		+	Pereira, Mercasa	22.000	23.000	22.667		=
Santa Marta (Magdalena)	16.000	16.000	16.000		+	Popayán, Plaza de mercado del barrio Bolívar	22.000	23.000	22.667		+
Tuluá (Valle del Cauca)	16.500	17.400	16.950		+	Tuluá (Valle del Cauca)	20.800	22.000	21.400		-
Tilapia roja entera fresca						Trucha entera fresca					
Barranquilla, Barranquillita	13.000	13.000	13.000		=	Pasto, El Potrerillo	17.000	17.000	17.000		=
Bogotá, D.C., Plaza Las Flores	9.600	10.000	9.867		-						
Bucaramanga, Centroabastos	10.400	10.800	10.640		-						

TENDENCIAS

---	-	+	+++
Variación mayor al -20 %	Variación entre 0 % y -10 %	Variación entre 0 % y 10 %	Variación mayor al 20 %
--	=	++	n. d.
Variación entre -10 % y -20 %	Variación igual a 0 %	Variación entre 10 % y 20 %	No determinado

Cuadro 10. Mercados mayoristas. Precios de venta de productos procesados 2023 (21 al 27 de enero)

Productos y mercados	Pesos por kilogramo				Tendencia	Productos y mercados	Pesos por kilogramo				Tendencia
	Mínimo	Máximo	Medio				Mínimo	Máximo	Medio		
Aceite de palma						Avena en hojuelas					
Armenia, Mercar	10.417	10.533	10.475	=		Armenia, Mercar	10.417	10.833	10.625	=	
Cúcuta, Cenabastos	8.000	8.167	8.111	=		Bogotá, D.C., Corabastos	8.344	8.539	8.467	-	
Cúcuta, La Nueva Sexta	7.083	7.167	7.111	=		Bogotá, D.C., Plaza España	8.436	8.539	8.505	-	
Medellín, Central Mayorista de Antioquia	8.944	9.685	9.336	-		Bucaramanga, Centroabastos	7.850	8.148	8.008	=	
Montería, Mercado del Sur	6.806	7.222	7.118	=		Bucaramanga, Mercados del centro	8.848	9.156	9.019	=	
Aceite girasol						Cali, La Floresta	11.042	11.458	11.181	=	
Barranquilla, Barranquillita	15.433	15.492	15.458	+		Cali, Santa Elena	10.938	11.042	11.007	=	
Barranquilla, Granabastos	15.492	15.667	15.560	+		Cali, Siloé	11.042	11.458	11.181	=	
Cartagena, Bazurto	14.167	15.556	14.969	-		Cartagena, Bazurto	10.208	10.417	10.313	+	
Medellín, Central Mayorista de Antioquia	15.233	15.567	15.377	+		Cartago (Valle del Cauca)	11.075	11.206	11.148	n.d.	
Montería, Mercado del Sur	15.000	15.741	15.185	+		Cúcuta, Cenabastos	7.922	8.745	8.368	+	
Santa Marta (Magdalena)	16.056	17.222	16.611	=		Cúcuta, La Nueva Sexta	8.354	8.745	8.512	+	
Valledupar, Mercado Nuevo	14.667	15.000	14.833	+		Ibagué, Plaza La 21	8.333	9.259	8.719	+	
Aceite soya						Medellín, Central Mayorista de Antioquia	8.632	9.156	8.851	-	
Bogotá, D.C., Corabastos	9.833	10.167	10.028	-		Medellín, Plaza Minorista "José María Villa"	9.057	9.298	9.183	+	
Bogotá, D.C., Paloquemao	10.800	11.200	11.000	+		Neiva, Surabastos	9.774	11.111	10.237	+	
Bogotá, D.C., Plaza España	11.000	11.167	11.056	-		Palmira (Valle del Cauca)	11.000	11.042	11.021	-	
Bogotá, D.C., Plaza Las Flores	10.133	10.333	10.267	-		Pamplona (Norte de Santander)	7.922	8.745	8.436	=	
Aceite vegetal mezcla						Popayán, Plaza de mercado del barrio Bolívar	11.817	11.921	11.887	+	
Armenia, Mercar	12.342	12.500	12.421	=		Santa Marta (Magdalena)	9.536	10.087	9.754	n.d.	
Barranquilla, Barranquillita	9.650	9.667	9.661	+		Tuluá (Valle del Cauca)	8.895	8.947	8.921	-	
Barranquilla, Granabastos	9.167	9.333	9.229	-		Villavicencio, CAV	8.615	9.052	8.892	+	
Bucaramanga, Centroabastos	9.074	10.370	9.745	=		Avena molida					
Bucaramanga, Mercados del centro	11.250	12.333	11.792	=		Barranquilla, Granabastos	9.938	10.208	10.083	+	
Buenaventura (Valle del Cauca)	10.000	11.000	10.528	-		Bogotá, D.C., Corabastos	8.344	8.539	8.467	-	
Cali, La Floresta	11.500	13.167	12.306	=		Bogotá, D.C., Plaza España	8.436	8.539	8.505	-	
Cali, Santa Elena	11.000	12.000	11.472	=		Cali, La Floresta	10.938	11.042	11.007	=	
Cali, Siloé	11.500	12.500	11.972	+		Cali, Santa Elena	10.417	10.938	10.764	=	
Cartago (Valle del Cauca)	12.944	14.444	13.700	+		Cali, Siloé	11.042	11.458	11.181	=	
Florencia (Caquetá)	8.000	8.833	8.554	=		Ibagué, Plaza La 21	8.542	9.630	9.144	+	
Ibagué, Plaza La 21	9.246	10.083	9.554	-		Neiva, Surabastos	9.774	11.111	10.237	+	
Manizales, Centro Galerías	10.833	11.667	11.278	=		Palmira (Valle del Cauca)	11.000	11.042	11.021	-	
Medellín, Central Mayorista de Antioquia	9.917	10.375	10.167	-		Popayán, Plaza de mercado del barrio Bolívar	11.817	11.921	11.887	+	
Medellín, Plaza Minorista "José María Villa"	10.042	10.217	10.113	+		Santa Marta (Magdalena)	7.449	7.667	7.527	n.d.	
Palmira (Valle del Cauca)	11.917	12.292	12.060	+		Sincelejo, Nuevo Mercado	9.375	9.375	9.375	+	
Pamplona (Norte de Santander)	8.333	8.333	8.333	-		Tuluá (Valle del Cauca)	10.365	11.000	10.639	+	
Pereira, Mercasa	11.275	11.392	11.333	=		Valledupar, Mercado Nuevo	8.750	9.063	8.906	+	
Popayán, Plaza de mercado del barrio Bolívar	8.500	8.750	8.608	-		Villavicencio, CAV	10.208	10.750	10.431	+	
Santa Marta (Magdalena)	10.500	10.608	10.569	=		Azúcar morena					
Sincelejo, Nuevo Mercado	7.963	8.148	8.086	+		Bogotá, D.C., Plaza España	5.000	5.120	5.040	-	
Tuluá (Valle del Cauca)	12.731	14.484	13.407	-		Cali, La Floresta	4.560	4.720	4.640	-	
Valledupar, Mercado Nuevo	9.500	9.500	9.500	+		Cali, Santa Elena	4.400	4.400	4.400	=	
Villavicencio, CAV	11.367	11.700	11.578	-		Cali, Siloé	4.480	4.640	4.533	=	
Arveja enlatada						Cartago (Valle del Cauca)	4.960	5.040	5.006	+	
Medellín, Central Mayorista de Antioquia	8.908	9.806	9.265	-		Ibagué, Plaza La 21	4.320	4.760	4.487	-	
Pereira, Mercasa	10.458	10.983	10.721	=		Medellín, Central Mayorista de Antioquia	4.360	4.760	4.523	-	
						Medellín, Plaza Minorista "José María Villa"	4.520	4.624	4.578	+	

Cuadro 10. Mercados mayoristas. Precios de venta de productos procesados (continuación)
2023 (21 al 27 de enero)

Productos y mercados	Pesos por kilogramo				Tendencia	Productos y mercados	Pesos por kilogramo				Tendencia
	Mínimo	Máximo	Medio				Mínimo	Máximo	Medio		
Azúcar morena (continuación)						Café instantáneo					
Pamplona (Norte de Santander)	4.560	5.080	4.760	=		Barranquilla, Barranquillita	115.686	116.667	116.095	+	
Tuluá (Valle del Cauca)	4.880	5.116	5.005	+		Barranquilla, Granabastos	115.196	116.176	115.748	+	
Villavicencio, CAV	5.040	5.240	5.140	=		Bogotá, D.C., Corabastos	120.980	122.059	121.699	-	
Azúcar refinada						Bogotá, D.C., Plaza España	128.431	129.902	129.085	+	
Barranquilla, Barranquillita	4.760	4.800	4.787	+		Buenaventura (Valle del Cauca)	145.098	146.405	145.861	+	
Barranquilla, Granabastos	4.800	4.840	4.810	=		Cali, La Floresta	175.000	179.167	177.778	=	
Bucaramanga, Centroabastos	5.040	5.100	5.067	+		Cali, Santa Elena	156.863	160.131	157.952	=	
Bucaramanga, Mercados del centro	4.800	4.960	4.853	=		Cali, Siloé	187.500	189.167	188.056	+	
Cartagena, Bazaruto	4.678	5.600	5.079	-		Cartagena, Bazaruto	112.745	121.471	117.288	-	
Cúcuta, Cenabastos	4.400	4.800	4.640	+		Cartago (Valle del Cauca)	156.167	160.000	158.528	+	
Ibagué, Plaza La 21	4.480	4.800	4.667	-		Cúcuta, Cenabastos	129.902	139.706	135.948	+	
Medellín, Central Mayorista de Antioquia	4.356	4.574	4.413	-		Florencia (Caquetá)	122.353	131.275	126.814	=	
Montería, Mercado del Sur	4.100	4.120	4.110	-		Medellín, Central Mayorista de Antioquia	144.902	149.542	146.857	+	
Neiva, Surabastos	4.160	4.400	4.265	+		Medellín, Plaza Minorista "José María Villa"	147.386	148.235	147.761	+	
Pamplona (Norte de Santander)	4.520	4.600	4.573	=		Neiva, Surabastos	108.824	112.745	111.275	+	
Santa Marta (Magdalena)	4.640	4.800	4.715	+		Palmira (Valle del Cauca)	173.595	174.837	174.199	+	
Valledupar, Mercado Nuevo	4.640	4.720	4.680	+		Pamplona (Norte de Santander)	123.529	126.471	125.490	=	
Villavicencio, CAV	5.040	5.224	5.116	=		Santa Marta (Magdalena)	125.490	127.093	126.351	-	
Azúcar sulfitada						Sincelejo, Nuevo Mercado	116.667	117.402	117.042	-	
Armenia, Mercar	4.720	4.770	4.745	+		Tuluá (Valle del Cauca)	155.294	156.209	155.839	+	
Barranquilla, Barranquillita	4.000	4.060	4.020	+		Valledupar, Mercado Nuevo	137.255	137.255	137.255	=	
Barranquilla, Granabastos	4.000	4.020	4.005	-		Café molido					
Bogotá, D.C., Corabastos	4.148	4.200	4.169	-		Armenia, Mercar	35.000	36.000	35.500	=	
Bogotá, D.C., Paloquemao	5.200	5.440	5.307	+		Barranquilla, Barranquillita	33.900	33.992	33.947	+	
Bogotá, D.C., Plaza España	4.500	4.640	4.580	-		Barranquilla, Granabastos	33.667	34.000	33.813	+	
Bucaramanga, Centroabastos	4.200	4.280	4.240	=		Bogotá, D.C., Plaza España	32.333	33.000	32.556	+	
Bucaramanga, Mercados del centro	4.200	4.300	4.250	=		Bucaramanga, Centroabastos	33.833	34.417	34.050	+	
Buenaventura (Valle del Cauca)	4.360	4.400	4.380	+		Bucaramanga, Mercados del centro	28.750	29.167	28.972	=	
Cali, La Floresta	4.000	4.100	4.067	=		Cali, La Floresta	32.560	32.960	32.693	+	
Cali, Santa Elena	3.960	4.000	3.987	=		Cali, Santa Elena	32.560	32.800	32.640	=	
Cali, Siloé	4.100	4.200	4.133	=		Cali, Siloé	32.560	32.800	32.720	=	
Cartagena, Bazaruto	4.000	4.060	4.020	+		Cartagena, Bazaruto	31.583	33.000	32.083	-	
Cartago (Valle del Cauca)	4.200	4.300	4.247	-		Cartago (Valle del Cauca)	32.776	33.156	32.945	-	
Ibagué, Plaza La 21	3.980	4.000	3.993	-		Cúcuta, Cenabastos	33.750	35.000	34.194	-	
Manizales, Centro Galerías	4.260	4.320	4.293	=		Florencia (Caquetá)	33.800	34.208	34.025	=	
Medellín, Central Mayorista de Antioquia	3.976	4.140	4.052	-		Ibagué, Plaza La 21	30.200	30.900	30.567	-	
Palmira (Valle del Cauca)	3.980	4.000	3.995	-		Manizales, Centro Galerías	28.000	28.400	28.200	=	
Popayán, Plaza de mercado del barrio Bolívar	3.960	4.000	3.975	+		Medellín, Central Mayorista de Antioquia	29.956	31.667	30.720	-	
Santa Marta (Magdalena)	4.060	4.100	4.087	=		Montería, Mercado del Sur	29.000	29.000	29.000	-	
Sincelejo, Nuevo Mercado	3.960	4.000	3.990	-		Neiva, Surabastos	34.000	37.083	35.771	+	
Tuluá (Valle del Cauca)	4.076	4.200	4.119	+		Palmira (Valle del Cauca)	32.720	32.900	32.815	+	
Valledupar, Mercado Nuevo	3.980	3.980	3.980	-		Popayán, Plaza de mercado del barrio Bolívar	28.000	28.160	28.053	+	
Villavicencio, CAV	4.400	4.800	4.535	+		Santa Marta (Magdalena)	32.200	35.000	33.724	-	
Bocadillo veleño						Sincelejo, Nuevo Mercado	35.833	36.833	36.167	+	
Bogotá, D.C., Corabastos	361	375	368	-		Tuluá (Valle del Cauca)	31.000	33.120	32.200	-	
Bogotá, D.C., Paloquemao	361	375	366	+		Valledupar, Mercado Nuevo	31.667	31.667	31.667	-	
Cúcuta, Cenabastos	333	361	352	=		Villavicencio, CAV	31.111	32.000	31.480	+	
Cúcuta, La Nueva Sexta	344	361	352	-		Chocolate amargo					
Villavicencio, CAV	319	361	342	-		Armenia, Mercar	28.750	29.167	28.958	=	
						Buenaventura (Valle del Cauca)	26.272	26.400	26.317	=	

Cuadro 10. Mercados mayoristas. Precios de venta de productos procesados (continuación)
2023 (21 al 27 de enero)

Productos y mercados	Pesos por kilogramo				Tendencia	Productos y mercados	Pesos por kilogramo				Tendencia
	Mínimo	Máximo	Medio				Mínimo	Máximo	Medio		
Chocolate amargo (continuación)						Fécula de maíz (continuación)					
Cali, La Floresta	28.800	28.800	28.800		+	Cúcuta, La Nueva Sexta	22.917	22.917	22.917		n.d.
Cali, Santa Elena	28.400	28.400	28.400		+	Medellín, Central Mayorista de Antioquia	20.066	20.263	20.154		-
Cali, Siloé	28.800	29.200	28.933		+	Montería, Mercado del Sur	21.111	22.222	21.944		+
Cartago (Valle del Cauca)	26.400	26.600	26.493		=	Neiva, Surabastos	21.053	29.605	23.191		+
Ibagué, Plaza La 21	28.000	28.400	28.200		-	Popayán, Plaza de mercado del barrio Bolívar	19.408	19.658	19.535		=
Manizales, Centro Galerías	28.400	28.800	28.600		=	Santa Marta (Magdalena)	23.611	23.861	23.708		+
Medellín, Central Mayorista de Antioquia	24.916	25.452	25.177		+	Frijol enlatado					
Medellín, Plaza Minorista "José María Villa"	25.080	25.240	25.165		+	Medellín, Central Mayorista de Antioquia	13.276	15.840	14.599		-
Palmira (Valle del Cauca)	27.800	27.920	27.830		+	Medellín, Plaza Minorista "José María Villa"	13.254	13.491	13.367		+
Popayán, Plaza de mercado del barrio Bolívar	26.544	26.720	26.632		=	Galletas dulces redondas con crema					
Tuluá (Valle del Cauca)	26.000	28.100	27.120		-	Barranquilla, Barranquillita	15.965	17.620	16.810		+
Chocolate dulce						Barranquilla, Granabastos	17.068	17.369	17.219		+
Barranquilla, Barranquillita	16.340	16.620	16.460		+	Bogotá, D.C., Plaza España	15.763	16.265	15.964		-
Barranquilla, Granabastos	18.000	19.200	18.650		+	Bucaramanga, Centroabastos	18.921	19.096	19.008		=
Bogotá, D.C., Corabastos	14.542	14.667	14.625		-	Bucaramanga, Mercados del centro	19.438	19.644	19.541		++
Bogotá, D.C., Plaza España	14.792	15.000	14.903		-	Cartagena, Bazurto	15.556	16.650	16.013		-
Bucaramanga, Centroabastos	13.780	14.000	13.927		+	Cúcuta, Cenabastos	17.060	17.370	17.266		+
Bucaramanga, Mercados del centro	12.800	13.000	12.907		-	Cúcuta, La Nueva Sexta	17.266	17.577	17.473		+
Cartagena, Bazurto	19.000	19.500	19.333		-	Ibagué, Plaza La 21	15.833	17.000	16.389		-
Cúcuta, Cenabastos	15.958	16.583	16.347		+	Pamplona (Norte de Santander)	17.370	17.577	17.439		=
Cúcuta, La Nueva Sexta	18.400	18.480	18.427		+	Santa Marta (Magdalena)	16.444	16.667	16.569		-
Florencia (Caquetá)	15.200	17.354	16.340		=	Sincelejo, Nuevo Mercado	15.694	16.389	16.033		+
Ibagué, Plaza La 21	16.000	16.400	16.133		-	Galletas saladas					
Montería, Mercado del Sur	18.500	19.500	19.000		+	Armenia, Mercar	18.889	19.333	19.111		=
Neiva, Surabastos	15.750	17.000	16.583		+	Barranquilla, Barranquillita	10.758	10.852	10.808		+
Pamplona (Norte de Santander)	13.500	15.167	14.556		=	Barranquilla, Granabastos	10.890	11.250	11.037		+
Santa Marta (Magdalena)	17.250	17.583	17.463		-	Bogotá, D.C., Corabastos	13.472	14.000	13.694		+
Sincelejo, Nuevo Mercado	18.000	19.200	18.425		+	Bogotá, D.C., Plaza España	13.611	13.875	13.745		-
Valledupar, Mercado Nuevo	14.000	16.800	15.400		-	Bucaramanga, Centroabastos	14.306	14.833	14.546		=
Villavicencio, CAV	16.500	17.000	16.652		-	Bucaramanga, Mercados del centro	13.333	13.611	13.519		=
Chocolate instantáneo						Buenaventura (Valle del Cauca)	13.694	14.167	13.917		-
Medellín, Central Mayorista de Antioquia	27.283	28.208	27.754		+	Cali, La Floresta	15.301	15.537	15.458		+
Color (bolsita)						Cali, Santa Elena	14.583	15.278	14.815		=
Ibagué, Plaza La 21	25.600	26.000	25.867		+	Cali, Siloé	15.278	15.278	15.278		+
Medellín, Central Mayorista de Antioquia	19.167	20.714	19.629		-	Cartagena, Bazurto	10.417	10.606	10.538		-
Medellín, Plaza Minorista "José María Villa"	19.048	19.643	19.256		=	Cartago (Valle del Cauca)	14.028	14.236	14.116		-
Neiva, Surabastos	19.000	21.000	20.250		+	Cúcuta, Cenabastos	13.611	14.583	14.167		+
Pereira, Mercasa	24.792	25.188	24.990		=	Cúcuta, La Nueva Sexta	8.807	9.848	9.501		-
Fécula de maíz						Florencia (Caquetá)	14.472	14.514	14.491		+
Armenia, Mercar	13.500	13.500	13.500		=	Ibagué, Plaza La 21	13.611	13.889	13.766		-
Barranquilla, Barranquillita	23.181	23.250	23.213		+	Manizales, Centro Galerías	14.333	14.833	14.630		=
Barranquilla, Granabastos	22.917	23.472	23.247		+	Medellín, Central Mayorista de Antioquia	12.311	13.715	12.874		-
Bogotá, D.C., Corabastos	20.395	20.658	20.526		-	Medellín, Plaza Minorista "José María Villa"	11.999	12.283	12.108		-
Bucaramanga, Centroabastos	20.395	21.316	20.921		=	Montería, Mercado del Sur	10.417	10.758	10.549		-
Bucaramanga, Mercados del centro	20.855	21.053	20.987		-	Neiva, Surabastos	14.444	16.667	15.417		+
Cúcuta, Cenabastos	22.917	24.306	23.704		+	Palmira (Valle del Cauca)	15.678	15.949	15.837		=

Cuadro 10. Mercados mayoristas. Precios de venta de productos procesados (continuación)
2023 (21 al 27 de enero)

Productos y mercados	Pesos por kilogramo				Tendencia	Productos y mercados	Pesos por kilogramo				Tendencia
	Mínimo	Máximo	Medio				Mínimo	Máximo	Medio		
Galletas saladas (continuación)						Harina de trigo (continuación)					
Pamplona (Norte de Santander)	11.653	13.065	12.476	=		Cúcuta, Cenabastos	4.000	4.200	4.067	-	
Pereira, Mercasa	15.671	16.268	15.975	=		Cúcuta, La Nueva Sexta	4.100	4.250	4.183	+	
Popayán, Plaza de mercado del barrio Bolívar	13.750	14.167	13.935	=		Florencia (Caquetá)	3.984	4.040	4.008	=	
Santa Marta (Magdalena)	10.663	15.972	13.324	-		Ibagué, Plaza La 21	3.600	3.728	3.667	+	
Sincelejo, Nuevo Mercado	10.265	10.511	10.384	=		Manizales, Centro Galerías	3.440	3.600	3.540	=	
Tuluá (Valle del Cauca)	13.667	14.167	13.838	-		Medellín, Central Mayorista de Antioquia	4.480	4.680	4.544	-	
Valledupar, Mercado Nuevo	10.038	10.606	10.322	+		Medellín, Plaza Minorista "José María Villa"	4.688	4.808	4.752	+	
Villavicencio, CAV	10.606	10.909	10.758	-		Montería, Mercado del Sur	3.600	3.760	3.700	+	
						Neiva, Surabastos	3.680	3.920	3.813	+	
						Palmira (Valle del Cauca)	4.500	4.576	4.537	+	
						Pamplona (Norte de Santander)	3.700	3.800	3.767	=	
						Pasto, El Potrerillo	3.520	3.600	3.560	=	
Gelatina						Pereira, Mercasa	4.200	4.330	4.260	=	
Barranquilla, Barranquillita	27.500	28.281	27.882	+		Popayán, Plaza de mercado del barrio Bolívar	4.120	4.160	4.136	=	
Barranquilla, Granabastos	28.125	29.167	28.685	+		Santa Marta (Magdalena)	3.416	3.496	3.448	+	
Bogotá, D.C., Corabastos	24.479	25.104	24.861	-		Sincelejo, Nuevo Mercado	3.340	3.680	3.439	+	
Bogotá, D.C., Plaza España	28.125	29.167	28.472	-		Tuluá (Valle del Cauca)	3.280	3.448	3.367	+	
Bucaramanga, Centroabastos	28.698	30.313	29.479	+		Valledupar, Mercado Nuevo	3.667	3.833	3.750	+	
Bucaramanga, Mercados del centro	22.917	23.438	23.264	=		Villavicencio, CAV	3.708	4.000	3.902	-	
Buenaventura (Valle del Cauca)	25.000	26.927	25.990	+							
Cali, La Floresta	29.167	30.208	29.514	=		Harina precocida de maíz					
Cali, Santa Elena	27.604	28.646	27.951	=		Arauca (Arauca)	4.583	4.825	4.704	+	
Cali, Siloé	28.125	28.646	28.472	+		Armenia, Mercar	4.667	4.750	4.708	=	
Cartagena, Bazurto	30.729	32.813	31.944	n.d.		Barranquilla, Barranquillita	4.133	4.183	4.153	+	
Cartago (Valle del Cauca)	26.563	27.708	26.979	-		Barranquilla, Granabastos	3.850	4.083	3.967	+	
Cúcuta, Cenabastos	26.563	27.083	26.910	+		Bogotá, D.C., Corabastos	4.583	4.750	4.667	-	
Cúcuta, La Nueva Sexta	27.083	28.646	27.951	+		Bogotá, D.C., Paloquehao	4.833	4.917	4.889	+	
Ibagué, Plaza La 21	25.833	28.542	27.014	+		Bogotá, D.C., Plaza España	4.583	4.667	4.639	-	
Manizales, Centro Galerías	27.500	28.646	27.813	=		Bucaramanga, Centroabastos	4.375	4.583	4.486	=	
Medellín, Central Mayorista de Antioquia	24.740	28.958	27.168	+		Bucaramanga, Mercados del centro	3.583	3.750	3.694	=	
Neiva, Surabastos	32.500	34.896	33.698	-		Buenaventura (Valle del Cauca)	4.160	4.240	4.200	=	
Palmira (Valle del Cauca)	28.385	28.854	28.659	-		Cali, La Floresta	4.750	5.000	4.833	+	
Pamplona (Norte de Santander)	26.042	26.563	26.389	=		Cali, Santa Elena	4.320	4.480	4.373	=	
Pasto, El Potrerillo	27.344	28.646	28.320	-		Cali, Siloé	4.417	4.583	4.472	=	
Pereira, Mercasa	27.500	29.500	28.500	=		Cartagena, Bazurto	4.583	4.840	4.697	+	
Popayán, Plaza de mercado del barrio Bolívar	26.563	27.917	27.118	+		Cartago (Valle del Cauca)	4.784	4.832	4.805	+	
Santa Marta (Magdalena)	22.760	23.125	22.934	+		Cúcuta, Cenabastos	4.400	4.500	4.467	=	
Tuluá (Valle del Cauca)	26.979	31.250	28.889	+		Cúcuta, La Nueva Sexta	4.300	4.450	4.400	+	
Valledupar, Mercado Nuevo	30.208	31.250	30.729	++		Ibagué, Plaza La 21	4.042	4.329	4.179	+	
						Manizales, Centro Galerías	4.500	4.800	4.700	=	
Harina de trigo						Montería, Mercado del Sur	4.833	5.000	4.958	+	
Armenia, Mercar	3.600	3.680	3.640	=		Neiva, Surabastos	4.250	4.583	4.396	+	
Barranquilla, Barranquillita	3.376	3.428	3.405	+		Palmira (Valle del Cauca)	5.000	5.200	5.102	+	
Barranquilla, Granabastos	3.460	3.500	3.480	+		Pamplona (Norte de Santander)	4.200	4.300	4.250	=	
Bogotá, D.C., Paloquehao	3.960	4.100	4.020	+		Pasto, El Potrerillo	4.000	4.240	4.060	=	
Bogotá, D.C., Plaza España	3.840	3.900	3.873	+		Pereira, Mercasa	4.352	4.670	4.511	=	
Bucaramanga, Centroabastos	4.500	4.544	4.521	=		Popayán, Plaza de mercado del barrio Bolívar	4.400	4.512	4.461	=	
Bucaramanga, Mercados del centro	4.480	4.640	4.560	=		Santa Marta (Magdalena)	3.017	3.075	3.047	+	
Buenaventura (Valle del Cauca)	3.200	3.384	3.261	+		Sincelejo, Nuevo Mercado	4.500	4.667	4.577	+	
Cali, La Floresta	4.400	4.600	4.533	+		Tuluá (Valle del Cauca)	4.696	4.800	4.739	+	
Cali, Santa Elena	4.320	4.400	4.347	=							
Cali, Siloé	4.400	4.560	4.507	=							
Cartago (Valle del Cauca)	3.336	3.496	3.397	+							

Cuadro 10. Mercados mayoristas. Precios de venta de productos procesados (continuación)
2023 (21 al 27 de enero)

Productos y mercados	Pesos por kilogramo				Tendencia	Productos y mercados	Pesos por kilogramo				Tendencia
	Mínimo	Máximo	Medio				Mínimo	Máximo	Medio		
Harina precocida de maíz (continuación)						Lomitos de atún en lata (continuación)					
Valledupar, Mercado Nuevo	3.958	4.083	4.021		+	Cúcuta, La Nueva Sexta	30.025	30.637	30.229		+
Villavicencio, CAV	4.279	4.667	4.482		=	Medellín, Central Mayorista de Antioquia	34.206	35.478	34.694		+
Jugo de frutas						Medellín, Plaza Minorista "José María Villa"	32.696	32.953	32.806		+
Barranquilla, Barranquillita	8.000	8.031	8.016		-	Montería, Mercado del Sur	34.118	35.294	34.706		=
Barranquilla, Granabastos	10.078	10.543	10.310		-	Neiva, Surabastos	31.863	35.294	32.966		+
Bucaramanga, Centroabastos	7.907	8.760	8.333		=	Palmira (Valle del Cauca)	32.353	32.647	32.494		=
Cartagena, Bazurto	7.876	8.372	8.052		=	Pamplona (Norte de Santander)	29.118	30.882	29.722		=
Santa Marta (Magdalena)	7.659	7.953	7.788		+	Pereira, Mercasa	35.640	36.726	36.328		=
Sincelejo, Nuevo Mercado	7.442	8.372	7.853		=	Popayán, Plaza de mercado del barrio Bolívar	30.833	30.952	30.913		=
Valledupar, Mercado Nuevo	7.674	7.752	7.713		-	Santa Marta (Magdalena)	23.860	24.056	23.979		+
Jugo instantáneo (sobre)						Tuluá (Valle del Cauca)	29.755	34.804	31.703		-
Armenia, Mercar	30.000	30.000	30.000		=	Villavicencio, CAV	30.025	31.262	30.613		+
Barranquilla, Barranquillita	25.000	25.556	25.185		+	Maíz enlatado					
Barranquilla, Granabastos	25.000	25.278	25.093		=	Medellín, Central Mayorista de Antioquia	18.510	19.167	18.760		-
Bogotá, D.C., Corabastos	29.722	31.111	30.370		-	Manteca					
Bogotá, D.C., Paloquemao	30.000	32.222	31.389		-	Armenia, Mercar	10.500	10.640	10.570		+
Bogotá, D.C., Plaza España	29.167	30.000	29.444		+	Bogotá, D.C., Corabastos	8.700	8.867	8.811		-
Buenaventura (Valle del Cauca)	30.000	30.556	30.370		-	Bogotá, D.C., Plaza España	9.133	9.267	9.222		-
Cali, La Floresta	27.778	29.167	28.704		=	Bogotá, D.C., Plaza Las Flores	8.333	8.533	8.444		-
Cali, Santa Elena	27.778	29.167	28.704		+	Buenaventura (Valle del Cauca)	9.670	9.750	9.707		+
Cali, Siloé	29.167	29.167	29.167		+	Cartago (Valle del Cauca)	9.200	9.460	9.330		+
Cartagena, Bazurto	27.778	29.167	28.519		-	Cúcuta, Cenabastos	11.500	12.083	11.889		+
Cartago (Valle del Cauca)	29.167	29.444	29.259		=	Florencia (Cauquetá)	11.000	12.100	11.560		=
Ibagué, Plaza La 21	28.750	29.722	29.120		-	Ibagué, Plaza La 21	9.400	10.000	9.800		-
Medellín, Central Mayorista de Antioquia	27.083	28.472	27.639		++	Manizales, Centro Galerías	13.000	13.200	13.067		=
Medellín, Plaza Minorista "José María Villa"	26.111	27.778	26.875		+	Neiva, Surabastos	10.600	12.000	11.150		-
Montería, Mercado del Sur	29.167	29.167	29.167		=	Palmira (Valle del Cauca)	14.000	14.200	14.105		+
Palmira (Valle del Cauca)	27.778	29.167	28.819		-	Pamplona (Norte de Santander)	12.000	13.500	12.917		=
Pasto, El Potrerillo	29.167	31.944	30.278		=	Popayán, Plaza de mercado del barrio Bolívar	8.600	8.800	8.730		+
Popayán, Plaza de mercado del barrio Bolívar	25.556	25.833	25.741		=	Tuluá (Valle del Cauca)	12.860	13.200	13.030		+
Santa Marta (Magdalena)	29.444	30.833	30.278		=	Margarina					
Sincelejo, Nuevo Mercado	28.889	29.167	29.028		+	Armenia, Mercar	20.000	21.000	20.500		=
Tuluá (Valle del Cauca)	28.611	29.167	28.981		-	Barranquilla, Barranquillita	15.833	16.000	15.889		+
Valledupar, Mercado Nuevo	28.611	31.944	30.278		+	Barranquilla, Granabastos	14.583	15.833	15.146		+
Villavicencio, CAV	27.778	29.722	29.028		=	Bogotá, D.C., Corabastos	13.160	13.400	13.253		-
Lomitos de atún en lata						Bogotá, D.C., Plaza España	13.300	13.800	13.567		-
Armenia, Mercar	37.381	37.574	37.478		=	Bucaramanga, Centroabastos	16.050	16.800	16.363		-
Bogotá, D.C., Corabastos	30.270	30.699	30.535		-	Bucaramanga, Mercados del centro	14.800	15.200	15.000		=
Bogotá, D.C., Plaza España	31.250	32.108	31.536		+	Buenaventura (Valle del Cauca)	23.600	23.850	23.725		-
Bucaramanga, Centroabastos	34.598	36.012	35.305		=	Cali, La Floresta	26.500	27.000	26.667		=
Bucaramanga, Mercados del centro	29.412	30.025	29.698		+	Cali, Siloé	25.600	26.000	25.867		=
Buenaventura (Valle del Cauca)	37.344	37.435	37.383		-	Cartago (Valle del Cauca)	27.727	28.023	27.894		n.d.
Cali, La Floresta	29.412	30.025	29.616		=	Ibagué, Plaza La 21	15.500	15.500	15.500		-
Cali, Santa Elena	30.637	30.760	30.719		=	Manizales, Centro Galerías	15.200	16.000	15.533		=
Cali, Siloé	29.412	29.657	29.493		=	Medellín, Central Mayorista de Antioquia	13.990	14.670	14.373		-
Cartago (Valle del Cauca)	34.179	34.816	34.477		+	Medellín, Plaza Minorista "José María Villa"	14.400	14.700	14.573		-
Cúcuta, Cenabastos	31.250	31.373	31.332		+						

Cuadro 10. Mercados mayoristas. Precios de venta de productos procesados (continuación)
2023 (21 al 27 de enero)

Productos y mercados	Pesos por kilogramo				Tendencia	Productos y mercados	Pesos por kilogramo				Tendencia
	Mínimo	Máximo	Medio				Mínimo	Máximo	Medio		
Margarina (continuación)						Panela cuadrada blanca (continuación)					
Neiva, Surabastos	12.917	14.167	13.521	-		Medellín, Central Mayorista de Antioquia	4.567	4.875	4.711	+	
Palmira (Valle del Cauca)	27.000	27.400	27.155	-		Moniquirá (Boyacá)	2.800	2.900	2.850	+	
Pamplona (Norte de Santander)	13.800	14.400	14.200	=		San Gil (Santander), panela	2.800	3.000	2.900	-	
Pereira, Mercasa	21.360	22.333	21.847	=		Santa Marta (Magdalena)	3.667	3.733	3.700	n.d.	
Popayán, Plaza de mercado del barrio Bolívar	21.500	22.000	21.740	=		Santana (Boyacá)	2.800	2.900	2.850	+	
Santa Marta (Magdalena)	16.667	17.333	17.028	=		Sincelejo, Nuevo Mercado	3.000	3.375	3.219	=	
Tuluá (Valle del Cauca)	29.330	30.227	29.701	+		Tunja, Complejo de Servicios del Sur	3.063	3.125	3.104	-	
Villavicencio, CAV	14.190	14.400	14.295	-		Valledupar, Mercado Nuevo	3.889	4.000	3.944	+	
						Vélez (Santander)	2.750	2.850	2.800	+	
Mayonesa doy pack						Panela cuadrada morena					
Armenia, Mercar	11.111	11.111	11.111	=		Ancuya (Nariño)	2.900	3.000	2.950	+	
Barranquilla, Barranquillita	11.146	11.597	11.377	n.d.		Bogotá, D.C., Corabastos	3.200	3.300	3.267	=	
Barranquilla, Granabastos	11.111	11.806	11.417	-		Bogotá, D.C., Plaza España	3.300	3.450	3.350	-	
Bucaramanga, Centroabastos	11.917	13.583	12.761	-		Bogotá, D.C., Plaza Las Flores	3.400	3.450	3.433	+	
Bucaramanga, Mercados del centro	12.167	12.333	12.278	=		Bucaramanga, Centroabastos	4.000	4.100	4.064	=	
Buenaventura (Valle del Cauca)	18.355	18.772	18.516	+		Bucaramanga, Mercados del centro	3.867	4.000	3.911	=	
Cali, La Floresta	13.056	13.333	13.148	+		Caparrapí (Cundinamarca)	2.800	2.800	2.800	+	
Cali, Santa Elena	12.500	12.778	12.593	=		Charalá (Santander)	3.125	3.125	3.125	=	
Cali, Silóe	13.333	13.889	13.519	+		Consacá (Nariño)	3.000	3.000	3.000	=	
Cartagena, Bazurto	15.833	16.583	16.130	-		Cúcuta, Cenabastos	3.472	3.571	3.538	+	
Cartago (Valle del Cauca)	15.243	15.451	15.324	+		Cúcuta, La Nueva Sexta	3.175	3.472	3.373	+	
Cúcuta, Cenabastos	9.804	10.294	10.131	+		Florencia (Caquetá)	3.733	3.900	3.794	=	
Cúcuta, La Nueva Sexta	9.608	10.000	9.869	+		Güepsa (Santander)	2.350	2.450	2.400	+	
Ibagué, Plaza La 21	13.000	13.500	13.333	=		Moniquirá (Boyacá)	2.400	2.500	2.450	+	
Manizales, Centro Galerías	15.000	15.278	15.093	=		Montería, Mercado del Sur	2.429	2.786	2.589	+	
Medellín, Central Mayorista de Antioquia	19.770	20.868	20.373	+		Neiva, Surabastos	3.750	4.000	3.913	+	
Palmira (Valle del Cauca)	12.500	12.778	12.628	+		Nocaima (Cundinamarca)	2.900	3.000	2.950	+	
Pereira, Mercasa	8.933	9.765	9.233	=		Pamplona (Norte de Santander)	3.324	3.324	3.324	=	
Popayán, Plaza de mercado del barrio Bolívar	18.202	23.246	20.651	-		Pasto, El Potrerillo	3.200	3.320	3.250	-	
Santa Marta (Magdalena)	12.059	12.190	12.130	-		Popayán, Plaza de mercado del barrio Bolívar	4.167	4.250	4.222	=	
Sincelejo, Nuevo Mercado	12.674	15.972	14.340	+		San Gil (Santander), panela	2.800	3.000	2.900	-	
Tuluá (Valle del Cauca)	15.451	22.819	18.898	+		Sandoná (Nariño)	3.000	3.000	3.000	=	
Valledupar, Mercado Nuevo	11.458	11.667	11.563	+		Santana (Boyacá)	2.400	2.500	2.450	+	
Villavicencio, CAV	13.611	15.764	14.258	+		Tuluá (Valle del Cauca)	4.375	4.781	4.524	+	
						Vélez (Santander)	2.350	2.450	2.400	+	
						Villavicencio, CAV	3.800	4.200	3.950	+	
						Villeta (Cundinamarca)	2.900	3.250	2.969	+	
Mostaza doy pack						Panela en pastilla					
Barranquilla, Barranquillita	12.614	12.727	12.677	-		Caparrapí (Cundinamarca)	3.125	3.229	3.177	+	
Barranquilla, Granabastos	10.606	10.985	10.859	=		Consacá (Nariño)	3.000	3.100	3.050	+	
Pereira, Mercasa	17.229	18.600	17.714	=		Nocaima (Cundinamarca)	3.333	3.438	3.411	+	
Sincelejo, Nuevo Mercado	11.742	12.121	11.907	+		Sandoná (Nariño)	3.000	3.000	3.000	-	
						Villeta (Cundinamarca)	3.250	3.333	3.323	+	
Panela cuadrada blanca						Panela redonda blanca					
Barranquilla, Barranquillita	3.511	4.550	4.066	-		San Sebastián de Mariquita (Tolima)	3.200	3.400	3.325	-	
Barranquilla, Granabastos	3.089	3.233	3.144	+		Sincelejo, Nuevo Mercado	4.286	4.500	4.357	+	
Bucaramanga, Centroabastos	3.500	3.857	3.690	=							
Bucaramanga, Mercados del centro	3.857	4.000	3.929	=							
Cartagena, Bazurto	2.000	2.286	2.095	-							
Charalá (Santander)	3.125	3.125	3.125	=							
Güepsa (Santander)	2.750	2.850	2.800	+							
Ibagué, Plaza La 21	3.333	3.389	3.361	-							

Cuadro 10. Mercados mayoristas. Precios de venta de productos procesados (continuación)
2023 (21 al 27 de enero)

Productos y mercados	Pesos por kilogramo				Tendencia	Productos y mercados	Pesos por kilogramo				Tendencia
	Mínimo	Máximo	Medio				Mínimo	Máximo	Medio		
Panela redonda morena						Sal yodada					
Ancuya (Nariño)	2.900	3.000	2.975		+	Armenia, Mercar	1.680	1.720	1.700		=
Armenia, Mercar	3.917	3.958	3.938		=	Barranquilla, Barranquillita	1.756	1.792	1.772		+
Buenaventura (Valle del Cauca)	4.500	4.625	4.569		=	Barranquilla, Granabastos	1.440	1.520	1.476		-
Cali, La Floresta	5.000	5.167	5.056		=	Bogotá, D.C., Corabastos	1.750	1.850	1.800		-
Cali, Santa Elena	4.792	5.000	4.861		=	Bogotá, D.C., Paloquemao	1.950	2.000	1.967		+
Cali, Siloé	5.000	5.167	5.056		+	Bogotá, D.C., Plaza España	2.000	2.050	2.033		-
Caparrapí (Cundinamarca)	3.229	3.281	3.242		++	Bucaramanga, Centroabastos	1.850	1.920	1.873		=
Cartago (Valle del Cauca)	4.171	4.208	4.190		-	Bucaramanga, Mercados del centro	1.750	1.900	1.825		=
Consacá (Nariño)	3.000	3.100	3.050		-	Buenaventura (Valle del Cauca)	1.480	1.496	1.491		+
Manizales, Centro Galerías	3.958	3.958	3.958		=	Cali, La Floresta	2.000	2.080	2.027		+
Medellín, Central Mayorista de Antioquia	3.417	4.000	3.723		+	Cali, Santa Elena	1.880	1.920	1.907		=
Medellín, Plaza Minorista "José María Villa"	3.542	3.604	3.570		+	Cali, Siloé	1.920	1.920	1.920		-
Montería, Mercado del Sur	3.400	3.500	3.475		=	Cartagena, Bazurto	800	840	820		-
Palmira (Valle del Cauca)	3.542	3.583	3.563		+	Cartago (Valle del Cauca)	1.800	1.824	1.808		+
Pereira, Mercasa	4.521	4.700	4.610		=	Cúcuta, Cenabastos	1.850	1.900	1.867		+
San Sebastián de Mariquita (Tolima)	3.200	3.400	3.325		-	Cúcuta, La Nueva Sexta	1.850	1.900	1.867		+
Sandoná (Nariño)	2.900	3.000	2.983		-	Ibagué, Plaza La 21	1.680	1.760	1.707		-
Tuluá (Valle del Cauca)	4.250	4.606	4.428		+	Manizales, Centro Galerías	1.920	2.000	1.960		=
Yolombó (Antioquia)	3.250	3.500	3.349		-	Medellín, Central Mayorista de Antioquia	1.816	1.960	1.880		-
Pastas alimenticias						Medellín, Plaza Minorista "José María Villa"	1.920	1.984	1.940		=
Arauca (Arauca)	5.142	5.279	5.210		-	Montería, Mercado del Sur	1.760	1.840	1.820		=
Armenia, Mercar	8.667	9.000	8.833		=	Neiva, Surabastos	2.000	2.000	2.000		+
Barranquilla, Barranquillita	6.533	6.567	6.544		+	Palmira (Valle del Cauca)	1.880	1.920	1.910		-
Barranquilla, Granabastos	6.167	6.500	6.317		=	Pamplona (Norte de Santander)	1.600	1.650	1.633		=
Bogotá, D.C., Corabastos	7.383	7.617	7.533		-	Pasto, El Potrerillo	1.800	1.900	1.825		+
Bogotá, D.C., Plaza Las Flores	8.333	8.667	8.556		+	Pereira, Mercasa	1.480	1.580	1.520		=
Bucaramanga, Centroabastos	7.000	7.200	7.120		=	Popayán, Plaza de mercado del barrio Bolívar	1.760	1.840	1.792		=
Bucaramanga, Mercados del centro	7.520	7.600	7.547		=	Santa Marta (Magdalena)	1.520	1.728	1.597		+
Buenaventura (Valle del Cauca)	7.458	7.500	7.486		+	Sincelejo, Nuevo Mercado	1.720	1.800	1.750		+
Cali, La Floresta	7.083	7.500	7.222		-	Tuluá (Valle del Cauca)	1.800	1.904	1.848		+
Cali, Santa Elena	7.500	7.833	7.611		=	Tunja, Complejo de Servicios del Sur	1.000	1.600	1.300		+
Cali, Siloé	7.708	7.917	7.847		=	Valledupar, Mercado Nuevo	1.760	1.760	1.760		-
Cartagena, Bazurto	6.333	7.000	6.667		-	Villavicencio, CAV	1.825	1.900	1.866		-
Cartago (Valle del Cauca)	6.917	7.050	6.989		+	Salsa de tomate doy pack					
Cúcuta, Cenabastos	4.167	4.500	4.333		-	Armenia, Mercar	11.111	11.111	11.111		=
Cúcuta, La Nueva Sexta	4.333	4.500	4.417		+	Barranquilla, Barranquillita	11.319	11.528	11.412		+
Florencia (Caquetá)	4.800	5.500	5.128		=	Barranquilla, Granabastos	11.389	11.944	11.674		+
Ibagué, Plaza La 21	7.917	7.983	7.950		+	Bucaramanga, Centroabastos	11.208	12.250	11.699		=
Medellín, Central Mayorista de Antioquia	7.700	7.933	7.842		-	Bucaramanga, Mercados del centro	8.750	9.000	8.861		+
Medellín, Plaza Minorista "José María Villa"	7.333	7.700	7.513		-	Cali, La Floresta	13.056	13.333	13.241		+
Montería, Mercado del Sur	7.040	7.600	7.320		+	Cali, Santa Elena	12.500	12.778	12.685		+
Neiva, Surabastos	8.167	8.667	8.375		-	Cali, Siloé	13.333	13.889	13.519		=
Palmira (Valle del Cauca)	7.938	8.000	7.961		+	Cartagena, Bazurto	15.833	16.583	16.130		-
Pamplona (Norte de Santander)	4.083	4.250	4.194		=	Cartago (Valle del Cauca)	14.583	15.451	14.931		-
Pereira, Mercasa	7.000	7.750	7.408		=	Cúcuta, Cenabastos	9.804	10.294	9.967		-
Popayán, Plaza de mercado del barrio Bolívar	7.167	7.333	7.228		+	Cúcuta, La Nueva Sexta	9.608	10.000	9.869		+
Sincelejo, Nuevo Mercado	6.224	6.688	6.388		n.d.	Ibagué, Plaza La 21	12.750	13.500	13.083		-
Tuluá (Valle del Cauca)	6.950	7.333	7.122		+	Manizales, Centro Galerías	15.000	15.278	15.093		=
Villavicencio, CAV	7.442	8.600	7.931		=						

Cuadro 10. Mercados mayoristas. Precios de venta de productos procesados (conclusión)
2023 (21 al 27 de enero)

Productos y mercados	Pesos por kilogramo			Tendencia	Productos y mercados	Pesos por kilogramo			Tendencia
	Mínimo	Máximo	Medio			Mínimo	Máximo	Medio	
Salsa de tomate doy pack (continuación)					Sardinas en lata (continuación)				
Medellín, Central Mayorista de Antioquia	13.715	14.917	14.441	-	Medellín, Central Mayorista de Antioquia	13.284	13.431	13.350	+
Medellín, Plaza Minorista "José María Villa"	12.500	13.472	12.977	-	Medellín, Plaza Minorista "José María Villa"	12.588	12.696	12.632	+
Montería, Mercado del Sur	19.380	20.349	19.864	+	Montería, Mercado del Sur	14.118	14.588	14.431	=
Palmira (Valle del Cauca)	12.500	12.778	12.628	+	Palmira (Valle del Cauca)	18.706	18.745	18.723	+
Pereira, Mercasa	8.938	9.765	9.263	=	Pamplona (Norte de Santander)	17.549	18.431	17.876	=
Popayán, Plaza de mercado del barrio Bolívar	12.833	16.732	14.731	-	Pereira, Mercasa	18.108	18.835	18.385	=
Santa Marta (Magdalena)	11.275	11.487	11.389	-	Popayán, Plaza de mercado del barrio Bolívar	11.422	11.520	11.480	+
Sincelejo, Nuevo Mercado	10.868	13.889	12.477	-	Santa Marta (Magdalena)	11.716	11.765	11.742	=
Tuluá (Valle del Cauca)	15.660	18.292	16.909	+	Sincelejo, Nuevo Mercado	12.255	13.039	12.631	+
Valledupar, Mercado Nuevo	11.458	11.667	11.563	+	Tuluá (Valle del Cauca)	17.480	18.637	18.124	+
Villavicencio, CAV	13.611	15.764	14.258	+	Villavicencio, CAV	17.549	18.216	17.873	+
Sardinas en lata					Vinagre				
Armenia, Mercar	17.647	17.853	17.750	=	Barranquilla, Barranquillita	1.900	1.925	1.914	+
Barranquilla, Barranquillita	12.838	12.980	12.895	+	Barranquilla, Granabastos	1.750	1.917	1.829	-
Barranquilla, Granabastos	12.500	12.647	12.574	+	Bucaramanga, Centroabastos	2.292	2.467	2.364	=
Bogotá, D.C., Corabastos	17.647	18.137	17.908	-	Bucaramanga, Mercados del centro	2.600	2.733	2.667	=
Buenaventura (Valle del Cauca)	10.686	10.735	10.714	+	Cartagena, Bazurto	1.542	1.780	1.635	+
Cali, La Floresta	14.216	14.461	14.297	+	Cúcuta, Cenabastos	2.167	2.292	2.236	=
Cali, Santa Elena	17.892	18.137	17.974	=	Cúcuta, La Nueva Sexta	2.167	2.167	2.167	+
Cali, Siloé	13.971	14.216	14.134	=	Montería, Mercado del Sur	1.500	1.800	1.638	=
Cartagena, Bazurto	12.745	13.647	13.196	-	Pamplona (Norte de Santander)	1.708	1.833	1.764	=
Cartago (Valle del Cauca)	17.539	18.260	17.894	+	Pereira, Mercasa	5.579	5.900	5.735	=
Cúcuta, Cenabastos	18.137	18.235	18.170	=	Santa Marta (Magdalena)	1.342	1.400	1.364	+
Cúcuta, La Nueva Sexta	17.451	20.098	18.562	+	Sincelejo, Nuevo Mercado	1.333	1.450	1.400	+
Manizales, Centro Galerías	18.824	19.020	18.905	=	Valledupar, Mercado Nuevo	1.417	1.500	1.458	+
TENDENCIAS									
---		-		+		+++			
Variación mayor al -20 %		Variación entre 0 % y -10 %		Variación entre 0 % y 10 %		Variación mayor al 20 %			
--		=		++		n. d.			
Variación entre -10 % y -20 %		Variación igual a 0 %		Variación entre 10 % y 20 %		No determinado			



@DANE_Colombia



/DANEColombia



/DANEColombia



@DANEColombia

SIPSA

SISTEMA DE INFORMACIÓN
DE PRECIOS Y ABASTECIMIENTO
DEL SECTOR AGROPECUARIO

www.dane.gov.co