

**SIPSA**

 SISTEMA DE INFORMACIÓN  
 DE PRECIOS Y ABASTECIMIENTO  
 DEL SECTOR AGROPECUARIO


## COMPORTAMIENTO DE LOS PRECIOS

### Aumentaron los precios de las frutas

El Departamento Administrativo Nacional de Estadística (DANE), por medio del Sistema de Información de Precios y Abastecimiento del Sector Agropecuario (SIPSA) comunicó que durante la semana del 1 al 7 de julio de 2023 aumentaron las cotizaciones de las verduras y las frutas. Sin embargo, se redujeron los precios de los tubérculos.

Subieron los precios mayoristas de las verduras, por el comportamiento del tomate chonto, la habichuela, el repollo blanco, la cebolla cabezona roja, la arveja verde en vaina, la zanahoria, la espinaca y el brócoli. En el caso del tomate chonto el alza se debió a que llegó una menor cantidad de producto desde Antioquia, Boyacá, Norte de Santander, Valle del Cauca y Huila, donde se redujo la recolección. De la misma forma, se incrementaron los precios de la habichuela ante la menor recolección por las fiestas sampedrinas celebradas en Cundinamarca, Santander, Norte de Santander, Tolima y Huila.

Durante la semana, aumentaron los precios de las frutas, principalmente del mango Tommy, los limones Tahití y común, el maracuyá, la granadilla, el tomate de árbol, la mandarina Arrayana, la uva red globe nacional, la naranja Sweet y el lulo. Se presentó un incremento en las cotizaciones del mango Tommy, ya que llegó una menor cantidad desde Cundinamarca, Tolima y Antioquia, donde las cosechas están llegando a su fin.

En cambio, se registró una reducción en las cotizaciones de los tubérculos, especialmente del plátano hartón verde y las papas superior, parda pastusa, única y rubí. La caída de los precios del plátano hartón verde se dio como resultado del mayor ingreso desde Caldas, Risaralda, Antioquia, Córdoba y Arauca, donde se incrementaron las cosechas.

### CONTENIDO

Comportamiento de los precios .....	01
Informe de contexto .....	02
Indicador de abastecimiento .....	04
Lo que más sube y lo que más baja .....	08
Verduras y hortalizas .....	09
Frutas frescas .....	21
Tubérculos, raíces y plátanos .....	34
Granos, cárnicos y procesados .....	40
Precios de la panela.....	68
Precios del arroz .....	70

# INFORME DE CONTEXTO

## Cundinamarca, mayor proveedor de zanahoria a nivel nacional

La zanahoria, cuyo origen se establece en las regiones templadas de Europa y el sureste asiático, es una de las hortalizas más producidas y consumidas a nivel mundial. Es rica en fibra, minerales y oligoelementos y aporta vitaminas C y E. Adicionalmente, se destaca en su composición el alto contenido de betacaroteno o provitamina A, característica que la convierte en una gran aliada de la vista y de la salud de la piel y las mucosas.

A nivel mundial, países como China, Estados Unidos, Rusia, Polonia, Japón y Francia se destacan en su producción. En Colombia, sobresalen los departamentos de Cundinamarca, Antioquia, Boyacá y Nariño.

Teniendo en cuenta la información reportada por el componente de abastecimiento del SIPSA, se observa que el departamento de Cundinamarca es el principal proveedor de esta hortaliza a nivel nacional, pues desde allí se distribuye un poco más de la mitad de la carga que llega a las diferentes plazas mayoristas del país. También se destacan Antioquia, el cual tiene una participación del 15,44% sobre el volumen total, Boyacá con el 14,27%, Nariño con el 9,53% y Bogotá con el 7,86%.

Con relación a la zanahoria procedente de Cundinamarca, esta es obtenida en un amplio número de municipios, entre los que sobresalen varios que se encuentran localizados en las sabanas centro y occidental; entre ellos, Subachoque, Zipaquirá, Mosquera, Facatativá, Madrid y Cota. El alimento es despachado casi en su totalidad a la capital del país, en donde se recibe el 94,38% de la carga. En proporciones mucha más bajas, llega a ciudades como Cartagena (2,58%), Medellín (1,38%) y Bucaramanga (0,68%).

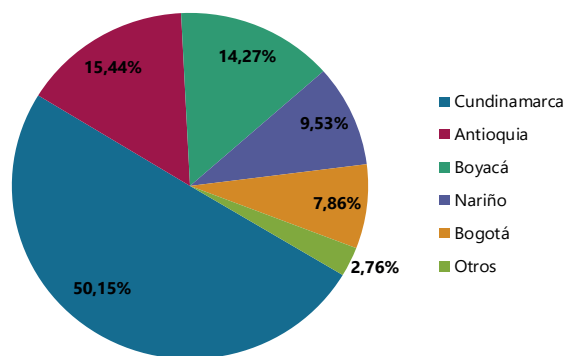


Fuente: <https://www.nutricienta.com/alimento/zanahoria>

De otro lado, casi la mitad de la cantidad total de la zanahoria antioqueña que ingresa a distintos centros mayoristas del país procede del municipio de El Santuario, mientras que el 16,82% es de La Unión, otro 16,62% de Marinilla, 10,23% de San Pedro de los Milagros y 3,51% de Sonsón, siendo así la región del oriente de Antioquia la más destaca en el abastecimiento de este producto. Un poco más del 85% de la carga se queda en la región para abastecer la ciudad de Medellín, mientras que el 5,10% es enviado a la ciudad de Montería y otro 1,60% a Cartagena.

La zanahoria boyacense es acopiada en un 66% en la ciudad de Tunja, en un 24,02% en Ventaquemada y en un 3,83% en Samacá; en proporciones más bajas, procede de otra amplia variedad de municipios, entre los que vale la pena mencionar Sogamoso, Tibaná, Santa Rosa de Viterbo, Chiquinquirá y Belén. Desde la región, el alimento es despachado especialmente hacia Bucaramanga, Tunja, Barranquilla, Cúcuta, Bogotá y Cartagena.

**Gráfico 1.** Principales departamentos proveedores de zanahoria en Colombia  
Enero de 2022 a junio de 2023\*



\* con información hasta el 28 de junio  
Fuente: DANE-SIPSA. Cálculos: SIPSA

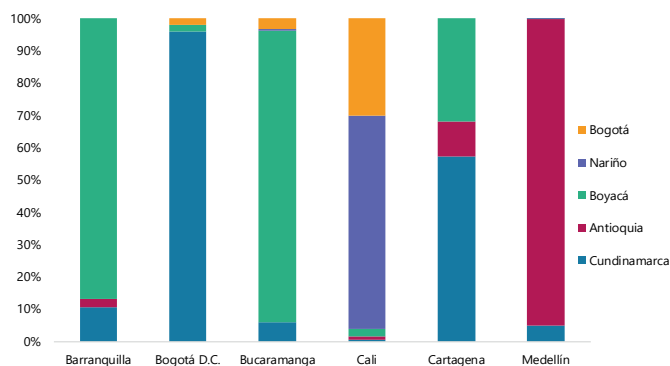
## PRECIOS MAYORISTAS

Con respecto a la hortaliza que se distribuye desde Nariño, esta proviene mayoritariamente de los municipios de Túquerres, Pasto e Ipiales. Por otro lado, casi el 44% del producto permanece en la región para proveer la capital del departamento, mientras que un 47,48% sale hacia Cali y otro 3,72% hacia Neiva.

Aunque con participaciones más bajas, también hay otros departamentos distribuidores de zanahoria que vale la pena mencionar, entre ellos, Norte de Santander y Santander. En el primer caso, la hortaliza es oriunda en su mayoría de los municipios de Chitagá, Pamplona y Mutiscua; casi el 69% se queda en la zona para abastecer la capital nortesantandereana, mientras que otro 30,56% es enviado a la ciudad de Bucaramanga y, en proporciones mucho más bajas, por ejemplo, a Santa Marta y Medellín. En cuanto al producto de Santander, este proviene principalmente de Tona, Lebrija y Girón y es adquirido en buena parte por clientes establecidos en Cartagena (44,90%), Valledupar (25,24%) y Barranquilla (13,18%).

Al revisar el comportamiento del abastecimiento a nivel municipal, se observa que Tunja tiene la mayor participación sobre el volumen total de zanahoria que se distribuye en distintas centrales de abastos a nivel nacional, siendo esta del 9,42%. Seguidamente, se encuentran la capital del país con el 7,86%, Subachoque con el 7,22%, El Santuario con el 7,21%, Zipaquirá con el 5,48% y Mosquera con el 5,48%.

**Gráfico 2.** Distribución de zanahoria desde los principales departamentos proveedores del país  
Enero de 2022 a junio de 2023\*



\* con información hasta el 28 de junio  
Fuente: DANE-SIPSA. Cálculos: SIPSA



De forma análoga, los principales receptores de este alimento en el país son los mercados mayoristas de las ciudades de Bogotá (49,37%), Medellín (13,87%), Cali (6,87%), Bucaramanga (6,33%) y Pasto (4,17%).

Como conclusión, se puede decir que los departamentos de Cundinamarca, Antioquia y Boyacá son los de mayor importancia en la distribución de zanahoria a nivel nacional; también se destacan Nariño y Bogotá. De otro lado, los destinos de este alimento son, en buena medida, los mercados de las principales ciudades capitales del país; es decir, Bogotá, Medellín y Cali.

Por último, los municipios que hacen parte de la Sabana de Bogotá, como Subachoque, Zipaquirá, Mosquera y Facatativá, son los de mayor relevancia en la distribución de la zanahoria de Cundinamarca. Paralelamente, municipios del oriente de Antioquia, como El Santuario, La Unión, Marinilla y San Pedro de los Milagros, son las más importantes despensas del producto antioqueño que llega a distintas plazas mayoristas del país.

# INDICADOR DE ABASTECIMIENTO DE ALIMENTOS



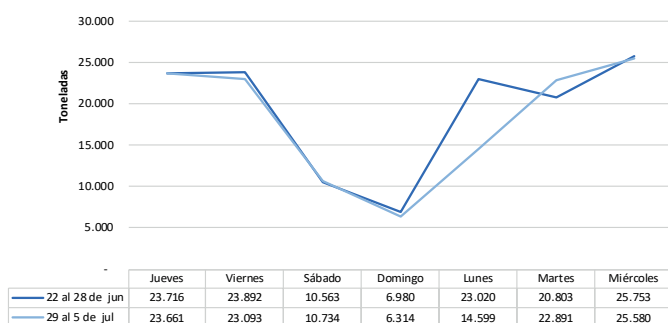
Fuente: DANE

## Menor oferta de alimentos en todos los grupos

El acopio en los mercados mayoristas donde el SIPSA en el Componente de Abastecimiento de alimentos tomó información para las semanas del 22 al 28 de junio y del 29 de junio al 5 de julio de 2023 disminuyó en 5,83%.

El comportamiento del acopio diario de alimentos para las últimas dos semanas se observa en la siguiente gráfica, presentándose para la última semana una tendencia muy similar a la semana anterior, bajando el acopio el lunes 3 de julio con respecto al lunes previo, debido a que fue día festivo.

**Gráfico 3.** Abastecimiento diario de alimentos de las últimas dos semanas  
32 mercados mayoristas  
22 de junio -5 de julio de 2023



Fuente: DANE – SIPSA\_A

Así, los otros grupos decrecieron su oferta en 9,47%, las frutas en 6,14%, los tubérculos, raíces y plátanos disminuyeron su acopio en 4,75% y las verduras y hortalizas en 3,91%.

Entre los mercados mayoristas que registraron disminución en la oferta de alimentos se encuentran Mercabastos y Mercado Nuevo, en Valledupar, donde bajó el abastecimiento en 34,59%, por las frutas que redujeron sus inventarios en 55,17%, debido al poco ingreso de bananos criollo y Urabá, naranjas Valencia y/o Sweet y común, piña perolera y maracuyá. El suministro en el mercado de Neiva bajó en 25,44%, debido al menor acopio de los otros grupos que llegó al 57,86% menos, debido a la caída en los inventarios de harinas, arroz, maíces amarillo y blanco, grasas, lenteja, granos secos y pastas alimenticias.

En el mercado de Armenia se presentó una disminución del abastecimiento de 16,16%, por los tubérculos, raíces y plátanos, en donde se reportó un descenso de 27,28%, por el menor ingreso de papas suprema, criolla, R-12, única y capira, los plátanos hartón verde y guineo y la arracacha. Respecto al Centro Galerías en Manizales, el aprovisionamiento de alimentos descendió 11,06%, también por los tubérculos, raíces y plátanos, que registraron una variación negativa de 24,51%, como consecuencia de la poca entrada de papas parda pastusa, superior y criolla, el plátano hartón verde, la yuca y el jengibre.

## PRECIOS MAYORISTAS

En cuanto a los cuatro mercados de Bogotá, la oferta de alimentos cayó 7,92%, por las frutas que presentaron una reducción en su ingreso de 12,04%, ante los menores volúmenes de ingreso de mangos Tommy y de azúcar, papaya Paulina, piña gold, tomate de árbol, Tangelo, mandarina Arrayana, ciruela nacional, uva Isabela y limón Tahití. En la Central Mayorista de Antioquia y la Plaza Minorista José María Villa, de Medellín, el aprovisionamiento decreció 7,83%, por los otros grupos que registraron un menor suministro del orden de 19,02%, ante una disminución en el acopio de maíz amarillo, arroz, azúcar, gaseosas, maltas, fríjol, aceites, harinas, carne de pollo, bebidas alcohólicas y queso costeño.

En Cenabastos y la Nueva Sexta, en Cúcuta, decreció la oferta en 7,76% por los otros grupos que presentaron una baja del 10,86%, como resultado del menor ingreso de gaseosas, maltas, sal yodada, agua envasada, carne de pollo, huevo, arroz, pastas alimenticias y leche en polvo. Finalmente, en Sincelejo el acopio de alimentos decreció 6,56%, a causa también de los otros grupos que presentaron una variación de -17,85%, influenciado por alimentos como sal yodada, arroz, azúcar, harinas, aceites y huevo.

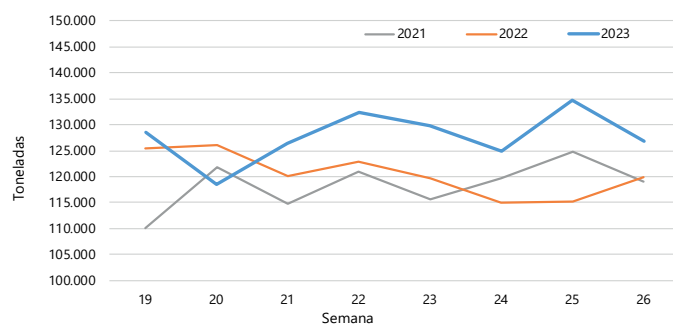
La participación para la semana comprendida del 29 de junio al 5 de julio fue la siguiente: los tubérculos, raíces y plátanos concentraron el 29,02%, las verduras y hortalizas participaron con el 28,55%, las frutas representaron el 21,83% y otros grupos el 20,60%.



Fuente: DANE

Comparando el acopio de este año con el de los años anteriores, se observa para este año una mejora en el abastecimiento de las seis últimas semanas con respecto al 2022 y 2021. Se resalta la disminución en el 2023 en las semanas 24 y 26 por tener estas semanas días festivos, en donde se reduce bastante el abastecimiento.

**Gráfico 4.** Abastecimiento semanal de alimentos de los últimos tres años  
29 mercados mayoristas (2021 a enero de 2023) y 32 mercados mayoristas (a partir de febrero de 2023)  
2021 – 2023



Fuente: DANE – SIPSA\_A

**Cuadro 1.** Evolución del abastecimiento por ciudad 2023 (22 de junio al 5 de julio)

Total mercados			
Grupo	22 al 28 de junio	29 de junio al 5 de julio	Variación (%)
Frutas	29.505	27.694	-6,14%
Tubérculos, raíces y plátanos	38.649	36.813	-4,75%
Verduras y hortalizas	37.700	36.227	-3,91%
Otros grupos*	28.873	26.138	-9,47%
<b>Total general</b>	<b>134.728</b>	<b>126.872</b>	<b>-5,83%</b>

Armenia, Mercar			
Grupo	22 al 28 de junio	29 de junio al 5 de julio	Variación (%)
Frutas	529	396	-25,05%
Tubérculos, raíces y plátanos	769	559	-27,28%
Verduras y hortalizas	643	640	-0,44%
Otros grupos*	259	248	-3,99%
<b>Total</b>	<b>2.199</b>	<b>1.844</b>	<b>-16,16%</b>

Barranquilla, Barranquillita y Granabastos			
Grupo	22 al 28 de junio	29 de junio al 5 de julio	Variación (%)
Frutas	1.613	1.692	4,88%
Tubérculos, raíces y plátanos	2.223	2.153	-3,17%
Verduras y hortalizas	1.804	1.777	-1,46%
Otros grupos*	4.050	3.606	-10,97%
<b>Total</b>	<b>9.690</b>	<b>9.228</b>	<b>-4,77%</b>

Bogotá, D.C., Corabastos, Paloquemao, Plaza Las Flores y Plaza Samper Mendoza			
Grupo	22 al 28 de junio	29 de junio al 5 de julio	Variación (%)
Frutas	12.959	11.399	-12,04%
Tubérculos, raíces y plátanos	12.858	11.971	-6,90%
Verduras y hortalizas	16.697	15.812	-5,30%
Otros grupos*	6.116	5.596	-8,51%
<b>Total</b>	<b>48.630</b>	<b>44.778</b>	<b>-7,92%</b>

Bucaramanga, Centroabastos			
Grupo	22 al 28 de junio	29 de junio al 5 de julio	Variación (%)
Frutas	2.926	3.154	7,79%
Tubérculos, raíces y plátanos	3.178	2.905	-8,61%
Verduras y hortalizas	3.606	3.713	2,96%
Otros grupos*	580	619	6,69%
<b>Total</b>	<b>10.291</b>	<b>10.390</b>	<b>0,97%</b>

Cali, Cavasa y Santa Helena			
Grupo	22 al 28 de junio	29 de junio al 5 de julio	Variación (%)
Frutas	1.699	1.619	-4,70%
Tubérculos, raíces y plátanos	2.496	2.686	7,62%
Verduras y hortalizas	2.275	2.098	-7,77%
Otros grupos*	2.935	2.501	-14,80%
<b>Total</b>	<b>9.404</b>	<b>8.904</b>	<b>-5,32%</b>

Cartagena, Bazurto			
Grupo	22 al 28 de junio	29 de junio al 5 de julio	Variación (%)
Frutas	730	702	-3,95%
Tubérculos, raíces y plátanos	1.740	1.644	-5,49%
Verduras y hortalizas	968	879	-9,22%
Otros grupos*	1.559	1.664	6,72%
<b>Total</b>	<b>4.998</b>	<b>4.889</b>	<b>-2,18%</b>

Cúcuta, Cenabastos y La Nueva Sexta			
Grupo	22 al 28 de junio	29 de junio al 5 de julio	Variación (%)
Frutas	761	724	-4,79%
Tubérculos, raíces y plátanos	1.749	1.625	-7,04%
Verduras y hortalizas	1.340	1.292	-3,57%
Otros grupos*	2.945	2.625	-10,86%
<b>Total</b>	<b>6.794</b>	<b>6.267</b>	<b>-7,76%</b>

Florencia (Caquetá)			
Grupo	22 al 28 de junio	29 de junio al 5 de julio	Variación (%)
Frutas	93	94	1,11%
Tubérculos, raíces y plátanos	147	143	-3,20%
Verduras y hortalizas	154	147	-4,50%
Otros grupos*	0	0	-
<b>Total</b>	<b>394</b>	<b>383</b>	<b>-2,69%</b>

Ibagué, Plaza La 21			
Grupo	22 al 28 de junio	29 de junio al 5 de julio	Variación (%)
Frutas	176	171	-2,90%
Tubérculos, raíces y plátanos	541	518	-4,11%
Verduras y hortalizas	246	164	-33,16%
Otros grupos*	134	181	34,61%
<b>Total</b>	<b>1.096</b>	<b>1.034</b>	<b>-5,68%</b>

Ipiales, Centro de Acopio**			
Grupo	22 al 28 de junio	29 de junio al 5 de julio	Variación (%)
Frutas	2	2	0,00%
Tubérculos, raíces y plátanos	499	550	10,21%
Verduras y hortalizas	394	427	8,57%
<b>Total</b>	<b>894</b>	<b>979</b>	<b>9,47%</b>

Manizales, Centro Galerías			
Grupo	22 al 28 de junio	29 de junio al 5 de julio	Variación (%)
Frutas	299	246	-17,61%
Tubérculos, raíces y plátanos	573	433	-24,51%
Verduras y hortalizas	462	374	-19,08%
Otros grupos*	231	339	46,93%
<b>Total</b>	<b>1.564</b>	<b>1.391</b>	<b>-11,06%</b>

**Cuadro 1.** Evolución del abastecimiento por ciudad  
2023 (22 de junio al 5 de julio)

Medellín, Central Mayorista de Antioquia y Plaza Minorista José María Villa			
Grupo	22 al 28 de junio	29 de junio al 5 de julio	Variación (%)
Frutas	4.504	4.511	0,17%
Tubérculos, raíces y plátanos	4.749	4.684	-1,38%
Verduras y hortalizas	4.303	4.076	-5,28%
Otros grupos*	6.932	5.614	-19,02%
<b>Total</b>	<b>20.488</b>	<b>18.884</b>	<b>-7,83%</b>

Montería, Mercado del Sur			
Grupo	22 al 28 de junio	29 de junio al 5 de julio	Variación (%)
Frutas	99	112	13,19%
Tubérculos, raíces y plátanos	359	366	1,97%
Verduras y hortalizas	269	278	3,50%
Otros grupos*	55	64	15,64%
<b>Total</b>	<b>782</b>	<b>820</b>	<b>4,88%</b>

Neiva, Surabastos			
Grupo	22 al 28 de junio	29 de junio al 5 de julio	Variación (%)
Frutas	340	313	-8,13%
Tubérculos, raíces y plátanos	719	504	-29,93%
Verduras y hortalizas	686	652	-5,01%
Otros grupos*	514	217	-57,86%
<b>Total</b>	<b>2.260</b>	<b>1.685</b>	<b>-25,44%</b>

Pasto, El Potrerillo			
Grupo	22 al 28 de junio	29 de junio al 5 de julio	Variación (%)
Frutas	210	265	26,22%
Tubérculos, raíces y plátanos	756	812	7,44%
Verduras y hortalizas	543	639	17,75%
Otros grupos*	8	11	47,48%
<b>Total</b>	<b>1.516</b>	<b>1.727</b>	<b>13,93%</b>

Pereira, La 41 y Mercasa			
Grupo	22 al 28 de junio	29 de junio al 5 de julio	Variación (%)
Frutas	663	581	-12,34%
Tubérculos, raíces y plátanos	660	649	-1,75%
Verduras y hortalizas	648	547	-15,55%
Otros grupos*	828	1.341	61,99%
<b>Total</b>	<b>2.799</b>	<b>3.118</b>	<b>11,40%</b>

Popayán, Plaza de Mercado del Barrio Bolívar			
Grupo	22 al 28 de junio	29 de junio al 5 de julio	Variación (%)
Frutas	54	82	50,94%
Tubérculos, raíces y plátanos	1.127	1.118	-0,88%
Verduras y hortalizas	133	111	-16,47%
Otros grupos*	119	137	14,71%
<b>Total</b>	<b>1.434</b>	<b>1.447</b>	<b>0,94%</b>

Santa Marta (Magdalena)			
Grupo	22 al 28 de junio	29 de junio al 5 de julio	Variación (%)
Frutas	176	162	-7,86%
Tubérculos, raíces y plátanos	299	344	14,75%
Verduras y hortalizas	231	251	8,82%
Otros grupos*	210	185	-12,02%
<b>Total</b>	<b>916</b>	<b>942</b>	<b>2,78%</b>

Sincelejo, Nuevo Mercado			
Grupo	22 al 28 de junio	29 de junio al 5 de julio	Variación (%)
Frutas	222	200	-9,72%
Tubérculos, raíces y plátanos	647	674	4,12%
Verduras y hortalizas	419	438	4,63%
Otros grupos*	966	794	-17,85%
<b>Total</b>	<b>2.254</b>	<b>2.106</b>	<b>-6,56%</b>

Tibasosa, Coomproriente			
Grupo	22 al 28 de junio	29 de junio al 5 de julio	Variación (%)
Frutas	177	193	9,01%
Tubérculos, raíces y plátanos	277	278	0,64%
Verduras y hortalizas	316	344	8,65%
Otros grupos*	27	21	-23,65%
<b>Total</b>	<b>798</b>	<b>836</b>	<b>4,84%</b>

Tunja, Complejo de Servicios del Sur			
Grupo	22 al 28 de junio	29 de junio al 5 de julio	Variación (%)
Frutas	547	530	-3,11%
Tubérculos, raíces y plátanos	1.117	1.182	5,85%
Verduras y hortalizas	777	756	-2,61%
Otros grupos*	0	2	-
<b>Total</b>	<b>2.440</b>	<b>2.470</b>	<b>1,25%</b>

Valledupar, Mercabastos y Mercado Nuevo			
Grupo	22 al 28 de junio	29 de junio al 5 de julio	Variación (%)
Frutas	387	173	-55,17%
Tubérculos, raíces y plátanos	408	296	-27,55%
Verduras y hortalizas	282	213	-24,57%
Otros grupos*	232	175	-24,85%
<b>Total</b>	<b>1.309</b>	<b>856</b>	<b>-34,59%</b>

Villavicencio, Central de Abastos de Villavicencio			
Grupo	22 al 28 de junio	29 de junio al 5 de julio	Variación (%)
Frutas	340	372	9,35%
Tubérculos, raíces y plátanos	759	722	-4,80%
Verduras y hortalizas	507	599	18,00%
Otros grupos*	171	200	16,66%
<b>Total</b>	<b>1.777</b>	<b>1.892</b>	<b>6,48%</b>

Fuente: DANE-SIPSA

\*Otros grupos comprende: Carnes, granos y cereales, lácteos y huevos, pescados y procesados.

\*\*En la Central de Acopio de Ipiales no se recoge información de alimentos clasificados en Otros grupos\*.

CIUDADES	LO QUE MÁS SUBE	LO QUE MÁS BAJA
<b>Bogotá D. C.</b>	Habichuela, acelga, pepino de rellenar, brócoli, calabaza, coles, zanahoria, fríjol verde cargamanto, tomate chonto, apio, rábano rojo, espinaca, limones Tahití y común, papayas Paulina y tainung, mango Tommy, piña gold, curuba, granadilla, yuca llanera y papa criolla sucia.	Chócolo mazorca, pimentón, berenjena, piña perolera, mora de Castilla, patilla, gulupa, papas superior, rubí, R-12 negra y parda pastusa.
<b>Medellín</b>	Tomates chonto regional y larga vida, espinaca, brócoli, coles, pepino de rellenar, arveja verde en vaina, rábano rojo, acelga, cebolla junca, ajo, mangos Tommy y común, limones común y Tahití, uvas importada y red globe nacional, maracuyá antioqueño, piña gold, manzana verde importada y papa criolla limpia.	Ají topito dulce, zanahoria larga vida, cebolla puerro, pimentón, calabaza, habichuela, lechuga crespa verde, apio, berenjena, mora de Castilla, limón mandarino, patilla, mandarina Oneco, papaya tainung, curuba, aguacate papelillo, melón Cantalup, filete importado de merluza y basa entero congelado importado.
<b>Bucaramanga</b>	Tomate Riogrande, ahuyama, fríjol verde en vaina, chócolo mazorca, cebollas junca y cabezona roja importada, pimentón, remolacha, habichuela, limón Tahití, mangos Tommy y de azúcar, granadilla, curuba, manzana verde importada, papayas Maradol y Paulina, guayaba pera, piña gold y yuca criolla.	Calabacín, cebolla cabezona blanca, pitahaya, fresa, tangelo, kiwi, banano criollo, mora de Castilla, papa parda pastusa y arveja verde seca importada.
<b>Cúcuta</b>	Tomates Riogrande y chonto, fríjol verde bolo, cebolla junca Berlín, habichuela, repollos verde y morado, calabaza, remolacha regional, arveja verde en vaina, zanahoria bogotana, melón Cantalup, limones Tahití y común, maracuyá, guayaba pera, piña gold, aguacate común y papa criolla limpia.	Cebolla cabezona blanca, durazno nacional y ciruela roja.
<b>Cali</b>	Habichuela, tomate chonto, zanahoria bogotana, apio, mango Tommy, limón Tahití, uva importada, lulo, granadilla y bocachico importado congelado.	Pimentón, pepino cohombro, cebolla junca Aquitania y Tenerife, remolacha bogotana, kiwi, papas capira, suprema y única.
<b>Barranquilla</b>	Habichuela, tomates chonto y Riogrande bumangués, cebollas junca Berlín y cabezona roja peruana, pepino cohombro, rábano rojo, mango Tommy, guayabas Atlántico y común, limón común Ciénaga, maracuyá valluno y lenteja importada.	Repollo blanco y guanábana.
<b>Pereira</b>	Tomate chonto, habichuela, repollo blanco bogotano, brócoli, pepino cohombro, zanahoria bogotana, cebolla cabezona roja, guayabas agria y pera, limones común y Tahití, mango Tommy, maracuyá, piña gold, uvas roja y red globe nacional, lomititos de atún en lata, fríjol bolón, maíz amarillo trillado y lenteja importada.	Apio, pimentón, lechuga Batavia, berenjena, limón mandarino, pitahaya, banano criollo, patilla baby, melón Cantalup, mora de Castilla, aguacate papelillo, yuca ICA, harinas precocida de maíz y de trigo y cabezas de pescado.
<b>Cartagena</b>	Tomate chonto, coliflor, chócolo mazorca, zanahoria bogotana, cebolla junca Berlín, rábano rojo, brócoli, limones común y Tahití, coco, uva red globe nacional, papaya tainung, ñame diamante, plátano hartón verde y tilapia roja entera fresca.	Pimentón, habichuela, ají topito dulce, remolacha, naranja común y mora de Castilla.



# VERDURAS Y HORTALIZAS

INFORMACIÓN PARA TODOS

## Se redujo la producción de tomate chonto

Durante la presente semana subieron los precios del tomate chonto en los veintinueve centros mayoristas que lo ofrecieron. De acuerdo con lo manifestado por las fuentes, este comportamiento respondió a la reducción en las labores de recolección en las zonas de cultivo de Málaga (Santander), Calima (Valle del Cauca), El Peñol (Antioquia), Ábrego, Ocaña (Norte de Santander), Sáchica, Santa Sofía, Sutamarchán (Boyacá), Neira, Chinchiná (Caldas), Cajamarca (Tolima), Armenia, Filandia (Quindío), Fómeque, Quetame, Ubaque y Cáqueza (Cundinamarca). En Manizales y Mercasa en Pereira, por ejemplo, el kilo se negoció a \$2.455 y a \$2.833, respectivamente, lo que representó un alza promedio en el precio del 52,69%.

De la misma forma, aumentaron las cotizaciones de la habichuela, el repollo blanco, la cebolla cabezona roja, la arveja verde en vaina, la zanahoria y la espinaca. En el caso de la habichuela, los comerciantes informaron que esta tendencia obedeció a la contracción de la oferta de producto de primera calidad procedente de Fusagasugá, Silvania, Cáqueza, Fosca (Cundinamarca), Tinjacá, Buenavista, Santa Sofía (Boyacá), Pradera, Restrepo, Palmira, El Dovio (Valle del Cauca), Socorro, San Gil, Girón (Santander), Ocaña (Norte de Santander), El Peñol (Nariño), Marinilla, El Santuario y Granada (Antioquia). Esto se evidenció en treinta de los cuarenta mercados en los que se vendió la hortaliza en la semana.

Con relación al repollo blanco, sus precios ascendieron en diecinueve de los treinta y dos mercados que lo ofrecieron, como consecuencia de la disminución de las cosechas en los municipios de Sonsón, Marinilla,

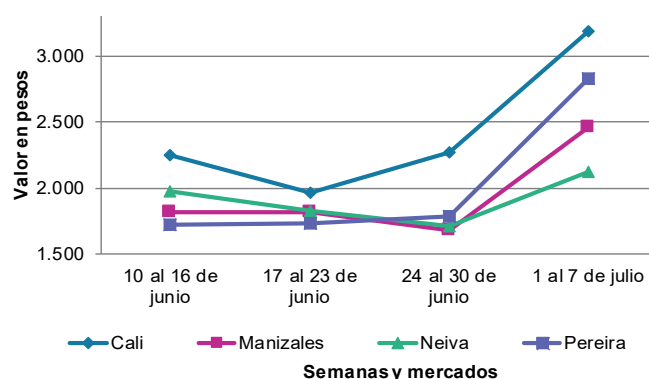
El Santuario, El Carmen de Viboral (Antioquia), Pradera, El Dovio (Valle del Cauca), Imués, Pupiales, Túquerres (Nariño), Duitama y Tunja (Boyacá).

Por su parte, los precios de la cebolla cabezona roja sufrieron alzas en once de los doce mercados que la comercializaron. Esta situación se dio a raíz de la terminación de los ciclos productivos en las zonas de cultivo de Firavitoba, Pesca, Samacá, Paipa, Tibasosa, Sogamoso (Boyacá), Ocaña (Norte de Santander) y Bogotá.

En cuanto a la arveja verde en vaina, sus cotizaciones se incrementaron en veintiún de los treinta y dos mercados que la vendieron. Esta tendencia se debió al menor ingreso de carga proveniente de Pamplona (Norte de Santander), El Santuario, Marinilla, Sonsón (Antioquia), Aquitania, Pesca, Ramiriquí, Samacá (Boyacá), Ipiales, Pasto (Nariño), Fusagasugá, Villa de San Diego de Ubaté y Silvania (Cundinamarca), a lo que se sumó la alta rotación del alimento durante la semana.

Por el contrario, disminuyeron los precios mayoristas del pimentón, el ajo y la coliflor. En el primer caso, por ejemplo, este comportamiento fue atribuido por las fuentes al incremento en los niveles de producción en El Peñol, Urao, Guarne, Jericó (Antioquia), Calima, Pradera (Valle del Cauca), Ábrego, Ocaña (Norte de Santander), Capitanejo, Lebrija, Málaga (Santander), Neira, Chinchiná (Caldas), Pereira (Risaralda), Fusagasugá (Cundinamarca), Cajamarca (Tolima), Pitalito, Garzón, Algeciras (Huila), Montenegro, Quimbaya (Quindío), Sogamoso y Soatá (Boyacá). Esto se registró en treinta de los cuarenta y tres mercados que lo ofrecieron.

**Gráfico 5.** Comportamiento de los precios del tomate chonto 2023 (10 de junio al 7 de julio)



Fuente: DANE, SIPSA.

**Cuadro 2.** Mercados mayoristas. Precios de venta de verduras y hortalizas 2023 (1 al 7 de julio)

Productos y mercados	Pesos por kilogramo				Tendencia	Productos y mercados	Pesos por kilogramo				Tendencia
	Mínimo	Máximo	Medio				Mínimo	Máximo	Medio		
<b>Acelga</b>						<b>Ahuayamín (Sakata)</b>					
Armenia, Mercar	1.333	1.333	1.333	=		Arauca (Arauca)	1.340	1.500	1.420	-	
Bogotá, D.C., Corabastos	400	1.333	719	+++		Bogotá, D.C., Corabastos	1.200	1.400	1.237	+	
Bucaramanga, Centroabastos	2.000	2.000	2.000	=		Bucaramanga, Centroabastos	760	800	783	+	
Chiquinquirá (Boyacá)	1.800	2.000	1.883	+		Chiquinquirá (Boyacá)	1.100	1.200	1.183	-	
Duitama (Boyacá), Mercaplaza	2.000	2.000	2.000	=		Duitama (Boyacá), Mercaplaza	1.300	1.400	1.367	+	
Florencia (Caquetá)	2.500	2.600	2.567	+		Florencia (Caquetá)	1.600	1.760	1.653	-	
Ibagué, Plaza La 21	1.440	2.080	1.653	++		Ibagué, Plaza La 21	1.800	2.000	1.933	-	
Ipiales (Nariño), Ipiales somos todos	2.000	2.000	2.000	-		Neiva, Surabastos	1.600	1.600	1.600	=	
Medellín, Central Mayorista de Antioquia	1.600	2.200	1.910	++		Pamplona (Norte de Santander)	1.500	1.500	1.500	=	
Neiva, Surabastos	1.938	2.813	2.557	+++		San Gil (Santander)	800	800	800	=	
Pamplona (Norte de Santander)	3.000	3.000	3.000	+++		Tibasosa (Boyacá), Coomproriente	1.000	1.200	1.125	-	
Pasto, El Potrerillo	4.000	4.500	4.458	-		Tunja, Complejo de Servicios del Sur	1.400	1.600	1.516	+	
Pereira, Mercasa	1.500	3.000	2.167	-		Villavicencio, CAV	1.400	1.600	1.492	-	
Tibasosa (Boyacá), Coomproriente	2.000	2.000	2.000	=		Yopal (Casanare)	1.400	1.400	1.400	-	
Tunja, Complejo de Servicios del Sur	2.000	2.000	2.000	=							
Villavicencio, CAV	1.500	2.000	1.883	-		<b>Aji topito dulce</b>					
Yopal (Casanare)	2.000	2.000	2.000	-		Cartagena, Bazurto	2.500	3.750	3.243	-	
						Medellín, Central Mayorista de Antioquia	2.000	3.200	2.443	-	
<b>Ahuayama</b>						Montería, Mercado del Sur	2.500	3.250	2.896	++	
Armenia, Mercar	1.200	1.300	1.267	=		Sincelejo, Nuevo Mercado	2.750	3.250	3.000	++	
Barranquilla, Granabastos	1.129	1.171	1.145	+++							
Bogotá, D.C., Corabastos	1.400	1.700	1.501	+		<b>Ajo</b>					
Bucaramanga, Centroabastos	1.000	1.500	1.331	+++		Bogotá, D.C., Corabastos	11.000	15.000	13.213	+	
Buenaventura (Valle del Cauca)	1.400	1.500	1.483	-		Chiquinquirá (Boyacá)	6.000	6.500	6.317	+	
Cali, Cavasa	900	1.000	960	+		Cúcuta, Cenabastos	4.000	5.500	5.083	+	
Cali, Santa Elena	800	900	875	+		Duitama (Boyacá), Mercaplaza	5.800	6.000	5.933	-	
Cartago (Valle del Cauca)	1.000	1.200	1.100	-		Ipiales (Nariño), Ipiales somos todos	7.000	8.000	7.472	-	
Cúcuta, Cenabastos	1.300	1.500	1.465	+		Manizales, Centro Galerías	7.500	8.750	8.021	-	
Duitama (Boyacá), Mercaplaza	1.094	1.250	1.198	++		Medellín, Central Mayorista de Antioquia	7.500	10.000	8.813	+	
Ibagué, Plaza La 21	1.000	1.500	1.056	+		Pamplona (Norte de Santander)	5.000	6.000	5.333	-	
Manizales, Centro Galerías	1.500	1.500	1.500	=		Pasto, El Potrerillo	7.500	8.500	7.958	-	
Medellín, Central Mayorista de Antioquia	800	900	803	+		Pereira, La 41	8.889	11.111	9.852	-	
Medellín, Plaza Minorista "José María Villa"	1.000	1.100	1.053	-		Pereira, Mercasa	8.889	9.556	9.333	+	
Montería, Mercado del Sur	1.200	1.300	1.275	-		San Gil (Santander)	12.000	12.000	12.000	=	
Palmira (Valle del Cauca)	1.200	1.300	1.250	+		Tibasosa (Boyacá), Coomproriente	5.600	6.000	5.700	-	
Pamplona (Norte de Santander)	1.500	1.500	1.500	=		Tunja, Complejo de Servicios del Sur	5.000	5.500	5.133	-	
Pereira, La 41	1.200	2.000	1.517	+		Túquerres (Nariño)	7.000	8.000	7.500	-	
Pereira, Mercasa	1.000	1.600	1.256	-		Villavicencio, CAV	6.000	6.500	6.125	+	
Popayán, Plaza de mercado del barrio Bolívar	1.560	1.640	1.590	-		Yopal (Casanare)	8.500	9.500	9.000	++	
San Gil (Santander)	1.500	1.500	1.500	=							
Sincelejo, Nuevo Mercado	800	1.200	1.033	+++		<b>Ajo importado</b>					
Socorro (Santander)	1.500	1.500	1.500	=		Arauca (Arauca)	9.300	10.500	9.900	-	
Tibasosa (Boyacá), Coomproriente	1.000	1.100	1.038	=		Armenia, Mercar	8.000	9.500	8.833	-	
Tuluá (Valle del Cauca)	900	1.200	1.025	-		Barranquilla, Barranquillita	8.800	9.200	8.967	+	
Tunja, Complejo de Servicios del Sur	625	781	698	-		Barranquilla, Granabastos	8.900	9.000	8.967	+	
Valledupar, Mercabastos	940	1.200	1.107	++		Bogotá, D.C., Corabastos	8.500	9.500	8.997	+	
Yopal (Casanare)	1.400	1.400	1.400	-		Bucaramanga, Centroabastos	9.000	9.200	9.013	-	
						Buenaventura (Valle del Cauca)	9.500	9.800	9.600	-	
						Cali, Cavasa	8.300	8.500	8.421	-	

**Cuadro 2.** Mercados mayoristas. Precios de venta de verduras y hortalizas (continuación)  
2023 (1 al 7 de julio)

Productos y mercados	Pesos por kilogramo				Tendencia	Productos y mercados	Pesos por kilogramo				Tendencia
	Mínimo	Máximo	Medio				Mínimo	Máximo	Medio		
<b>Ajo importado (continuación)</b>						<b>Apio (continuación)</b>					
Cali, Santa Elena	8.000	8.500	8.125	-		Tunja, Complejo de Servicios del Sur	900	1.100	989	=	
Cartagena, Bazurto	8.500	9.500	8.911	+		Valledupar, Mercabastos	1.667	1.867	1.683	-	
Cartago (Valle del Cauca)	9.500	10.000	9.783	-		Villavicencio, CAV	1.800	2.000	1.967	=	
Cúcuta, Cenabastos	8.500	9.000	8.863	-		<b>Arveja verde en vaina</b>					
Ibagué, Plaza La 21	9.500	9.500	9.500	-		Arauca (Arauca)	7.609	7.609	7.609	+	
Ipiales (Nariño), Ipiales somos todos	8.700	9.000	8.900	-		Armenia, Mercar	5.600	6.800	6.200	+	
Manizales, Centro Galerías	9.000	10.000	9.500	-		Barranquilla, Barranquillita	9.800	10.000	9.944	+	
Medellín, Central Mayorista de Antioquia	8.000	8.800	8.565	+		Barranquilla, Granabastos	9.800	10.000	9.917	+	
Medellín, Plaza Minorista "José María Villa"	8.500	9.500	9.190	+		Bogotá, D.C., Corabastos	7.400	9.400	8.375	++	
Montería, Mercado del Sur	8.000	9.000	8.500	+		Bucaramanga, Centroabastos	6.800	7.200	7.035	-	
Neiva, Surabastos	9.000	9.000	9.000	=		Cartago (Valle del Cauca)	7.200	7.600	7.440	-	
Palmira (Valle del Cauca)	8.500	9.200	8.913	-		Chiquinquirá (Boyacá)	6.000	7.000	6.517	-	
Pasto, El Potrerillo	8.500	9.000	8.750	-		Cúcuta, Cenabastos	7.000	10.000	8.906	++	
Pereira, La 41	8.500	9.500	8.883	-		Duitama (Boyacá), Mercaplaza	6.400	7.000	6.850	+	
Pereira, Mercasa	8.300	9.000	8.658	-		El Carmen de Viboral (Antioquia)	3.000	3.200	3.100	=	
Popayán, Plaza de mercado del barrio Bolívar	9.000	9.500	9.188	+		El Santuario (Antioquia)	3.000	5.000	3.833	+++	
Sincelejo, Nuevo Mercado	8.500	9.000	8.717	+		Ibagué, Plaza La 21	6.000	8.000	6.878	++	
Tuluá (Valle del Cauca)	9.800	10.500	10.000	+		La Ceja (Antioquia)	3.500	4.000	3.808	+	
Valledupar, Mercabastos	8.500	9.000	8.833	+		Manizales, Centro Galerías	7.000	7.000	7.000	=	
<b>Apio</b>						Marinilla (Antioquia)	2.500	4.000	3.250	-	
Arauca (Arauca)	1.667	2.500	2.083	-		Medellín, Central Mayorista de Antioquia	2.800	5.200	4.105	+++	
Armenia, Mercar	900	900	900	-		Medellín, Plaza Minorista "José María Villa"	3.300	5.400	4.663	++	
Barranquilla, Barranquillita	1.500	1.700	1.611	-		Neiva, Surabastos	6.240	6.800	6.600	-	
Barranquilla, Granabastos	1.500	1.600	1.550	-		Palmira (Valle del Cauca)	6.800	6.800	6.800	+	
Bogotá, D.C., Corabastos	700	1.200	900	++		Pamplona (Norte de Santander)	7.000	8.333	7.565	+++	
Bucaramanga, Centroabastos	1.000	1.000	1.000	=		Pereira, Mercasa	6.400	6.800	6.600	-	
Cali, Cavasa	882	1.176	1.065	-		Rionegro (Antioquia)	3.300	4.500	3.820	+	
Cali, Santa Elena	1.176	1.176	1.176	+		San Gil (Santander)	7.200	7.200	7.200	+	
Cartagena, Bazurto	1.500	1.800	1.614	-		San Vicente (Antioquia)	3.000	3.500	3.250	-	
Cartago (Valle del Cauca)	1.600	1.920	1.747	+		Socorro (Santander)	6.400	6.800	6.600	+	
Chiquinquirá (Boyacá)	900	1.000	929	+		Sonsón (Antioquia)	2.000	2.000	2.000	-	
Cúcuta, Cenabastos	1.600	2.000	1.739	+		Tibasosa (Boyacá), Coomproriente	6.000	7.600	6.750	++	
Duitama (Boyacá), Mercaplaza	1.000	1.000	1.000	-		Tuluá (Valle del Cauca)	6.800	7.600	7.243	-	
Ibagué, Plaza La 21	1.440	1.760	1.564	+		Tunja, Complejo de Servicios del Sur	6.400	7.600	7.044	+	
Ipiales (Nariño), Ipiales somos todos	5.000	5.000	5.000	+		Villavicencio, CAV	7.400	8.400	7.867	+	
Manizales, Centro Galerías	1.440	1.920	1.680	+		Yopal (Casanare)	7.917	7.917	7.917	++	
Marinilla (Antioquia)	500	700	608	=		<b>Arveja verde en vaina pastusa</b>					
Medellín, Central Mayorista de Antioquia	700	1.200	940	-		Bogotá, D.C., Corabastos	7.200	7.600	7.433	n.d.	
Medellín, Plaza Minorista "José María Villa"	800	1.000	890	+		Cali, Cavasa	6.600	6.800	6.742	-	
Montería, Mercado del Sur	1.000	1.200	1.100	-		Cali, Santa Elena	7.000	7.400	7.133	+	
Neiva, Surabastos	1.550	2.200	1.788	++		La Unión (Nariño)	5.600	6.000	5.850	-	
Palmira (Valle del Cauca)	1.667	1.917	1.819	-		Pasto, El Potrerillo	5.800	6.000	5.950	-	
Pamplona (Norte de Santander)	1.500	1.500	1.500	-		Popayán, Plaza de mercado del barrio Bolívar	6.000	6.500	6.238	-	
Pereira, La 41	1.667	2.083	1.903	+		<b>Berenjena</b>					
Pereira, Mercasa	1.333	2.083	1.639	-		Barranquilla, Barranquillita	2.900	3.300	3.078	+	
Rionegro (Antioquia)	900	1.200	1.058	-		Bogotá, D.C., Corabastos	3.000	3.400	3.169	-	
Santa Marta (Magdalena)	1.667	2.133	1.960	-		Manizales, Centro Galerías	2.800	3.000	2.933	=	
Sincelejo, Nuevo Mercado	1.200	1.300	1.208	+		Medellín, Central Mayorista de Antioquia	2.500	3.200	2.725	-	
Tibasosa (Boyacá), Coomproriente	1.200	1.500	1.263	+							
Tuluá (Valle del Cauca)	1.667	1.833	1.778	-							

**Cuadro 2.** Mercados mayoristas. Precios de venta de verduras y hortalizas (continuación)  
2023 (1 al 7 de julio)

Productos y mercados	Pesos por kilogramo				Tendencia	Productos y mercados	Pesos por kilogramo				Tendencia
	Mínimo	Máximo	Medio				Mínimo	Máximo	Medio		
<b>Berenjena (continuación)</b>						<b>Cebolla cabezona blanca (continuación)</b>					
Montería, Mercado del Sur	692	923	769		+	Bogotá, D.C., Corabastos	900	1.400	1.096		++
Pereira, Mercasa	3.000	3.500	3.222		-	Bucaramanga, Centroabastos	1.000	1.200	1.044		-
Sincelejo, Nuevo Mercado	750	833	824		-	Cartagena, Bazurto	1.400	1.500	1.440		+
<b>Brócoli</b>						Cartago (Valle del Cauca)	1.250	1.354	1.313		-
Armenia, Mercar	2.400	2.800	2.533		-	Chiquinquirá (Boyacá)	900	1.100	996		+
Barranquilla, Barranquillita	7.800	8.000	7.956		-	Cúcuta, Cenabastos	1.000	1.200	1.069		-
Barranquilla, Granabastos	7.900	8.100	8.000		=	Duitama (Boyacá), Mercaplaza	1.100	1.200	1.167		++
Bogotá, D.C., Corabastos	4.500	8.000	6.049		+++	Florencia (Caquetá)	1.400	1.600	1.500		+
Bucaramanga, Centroabastos	6.000	6.200	6.067		-	Ibagué, Plaza La 21	1.100	1.600	1.406		++
Cali, Santa Elena	3.800	4.000	3.867		=	Ipiales (Nariño), Ipiales somos todos	962	1.346	1.175		+
Cartagena, Bazurto	7.000	9.000	8.333		+	Manizales, Centro Galerías	1.200	1.400	1.313		=
Chiquinquirá (Boyacá)	2.200	3.000	2.667		+++	Medellín, Central Mayorista de Antioquia	1.083	1.458	1.254		++
Cúcuta, Cenabastos	4.500	5.500	5.083		+	Medellín, Plaza Minorista "José María Villa"	1.146	1.250	1.198		-
Duitama (Boyacá), Mercaplaza	2.000	2.500	2.333		=	Montería, Mercado del Sur	1.200	1.400	1.300		+
Ibagué, Plaza La 21	2.500	3.500	2.889		++	Pamplona (Norte de Santander)	1.000	1.100	1.017		-
Ipiales (Nariño), Ipiales somos todos	2.083	2.917	2.472		-	Pereira, La 41	1.100	1.300	1.213		+
Manizales, Centro Galerías	4.000	5.333	4.778		++	Pereira, Mercasa	1.160	1.400	1.251		+
Marinilla (Antioquia)	2.500	3.000	2.750		+	Rionegro (Antioquia)	1.146	1.458	1.333		-
Medellín, Central Mayorista de Antioquia	4.000	4.800	4.230		+++	San Gil (Santander)	1.200	1.200	1.200		=
Medellín, Plaza Minorista "José María Villa"	4.000	5.200	4.820		++	Santa Marta (Magdalena)	1.300	1.800	1.572		+
Neiva, Surabastos	7.200	8.400	7.500		++	Sincelejo, Nuevo Mercado	1.400	1.500	1.442		-
Palmira (Valle del Cauca)	2.917	3.000	2.931		-	Socorro (Santander)	1.100	1.200	1.150		=
Pamplona (Norte de Santander)	5.000	5.000	5.000		=	Tibasosa (Boyacá), Coomproriente	800	800	800		-
Pasto, El Potrerillo	3.000	3.000	3.000		=	Tunja, Complejo de Servicios del Sur	800	1.200	967		++
Pereira, Mercasa	2.000	3.200	2.644		+	Valledupar, Mercabastos	1.200	1.400	1.322		++
Tibasosa (Boyacá), Coomproriente	3.000	3.500	3.100		-	Villavicencio, CAV	1.200	1.600	1.342		++
Tunja, Complejo de Servicios del Sur	2.800	3.500	3.056		+	Yopal (Casanare)	1.875	1.938	1.906		+++
Túquerres (Nariño)	2.083	2.500	2.236		-	<b>Cebolla cabezona blanca bogotana</b>					
Villavicencio, CAV	2.000	3.000	2.422		++	Buenaventura (Valle del Cauca)	1.354	1.667	1.517		-
<b>Calabacín</b>						Cali, Cavasa	1.146	1.458	1.306		-
Bogotá, D.C., Corabastos	750	800	758		n.d.	Cali, Santa Elena	1.146	1.250	1.167		+
Bucaramanga, Centroabastos	1.500	1.700	1.600		-	Neiva, Surabastos	1.000	1.300	1.128		+
Duitama (Boyacá), Mercaplaza	900	1.000	967		=	Palmira (Valle del Cauca)	1.250	1.458	1.359		++
Medellín, Central Mayorista de Antioquia	800	1.200	1.000		-	<b>Cebolla cabezona blanca pastusa</b>					
Medellín, Plaza Minorista "José María Villa"	1.300	1.700	1.563		-	Pasto, El Potrerillo	1.146	1.354	1.302		+++
Tibasosa (Boyacá), Coomproriente	750	750	750		-	Popayán, Plaza de mercado del barrio Bolívar	1.354	1.458	1.396		-
Tunja, Complejo de Servicios del Sur	650	750	710		+	Túquerres (Nariño)	1.250	1.458	1.337		++
<b>Calabaza</b>						<b>Cebolla cabezona roja</b>					
Bogotá, D.C., Corabastos	600	800	693		+++	Arauca (Arauca)	4.540	5.400	5.035		+++
Cúcuta, Cenabastos	889	1.333	1.157		+++	Bogotá, D.C., Corabastos	4.400	4.800	4.601		+
Medellín, Central Mayorista de Antioquia	1.400	1.500	1.455		-	Cúcuta, Cenabastos	4.400	4.600	4.425		+
Villavicencio, CAV	1.100	1.250	1.238		-	Florencia (Caquetá)	4.400	4.600	4.467		-
<b>Cebolla cabezona blanca</b>						Neiva, Surabastos	5.111	5.778	5.309		++
Arauca (Arauca)	1.104	1.250	1.182		+	Pereira, Mercasa	4.960	5.200	5.091		++
Armenia, Mercar	1.400	1.500	1.450		-	Santa Marta (Magdalena)	5.532	6.875	6.154		+
Barranquilla, Barranquillita	1.400	1.500	1.451		+	Sincelejo, Nuevo Mercado	5.111	5.778	5.444		++
Barranquilla, Granabastos	1.320	1.400	1.357		+	Tibasosa (Boyacá), Coomproriente	4.000	4.800	4.425		++

**Cuadro 2.** Mercados mayoristas. Precios de venta de verduras y hortalizas (continuación)  
2023 (1 al 7 de julio)

Productos y mercados	Pesos por kilogramo				Tendencia	Productos y mercados	Pesos por kilogramo				Tendencia
	Mínimo	Máximo	Medio				Mínimo	Máximo	Medio		
<b>Cebolla cabeza roja (continuación)</b>						<b>Cebolla junca Aquitania (continuación)</b>					
Tunja, Complejo de Servicios del Sur	4.000	4.400	4.267		+	Tibasosa (Boyacá), Coomprorente	2.000	2.167	2.021		-
Valledupar, Mercabastos	5.111	6.250	5.626		+	Tuluá (Valle del Cauca)	3.280	3.400	3.360		+
Valledupar, Mercado Nuevo	5.111	6.250	5.626		+	Tunja, Complejo de Servicios del Sur	1.833	2.000	1.931		+
<b>Cebolla cabeza roja importada</b>						<b>Cebolla junca Berlín</b>					
Bucaramanga, Centroabastos	4.583	5.833	5.319		++	Barranquilla, Barranquillita	1.933	2.000	1.981		++
Cartagena, Bazurto	5.652	5.652	5.652		+	Barranquilla, Granabastos	1.900	2.067	1.986		++
Medellín, Central Mayorista de Antioquia	5.000	5.217	5.145		-	Cartagena, Bazurto	2.333	2.500	2.403		+
Montería, Mercado del Sur	5.652	6.304	5.996		++	Cúcuta, Cenabastos	1.094	1.563	1.315		+++
<b>Cebolla cabeza roja ocañera</b>						<b>Cebolla junca pastusa</b>					
Bucaramanga, Centroabastos	4.896	5.000	4.966		+	La Unión (Nariño)	2.089	2.444	2.244		+
<b>Cebolla cabeza roja peruana</b>						<b>Cebolla junca Tenerife</b>					
Barranquilla, Barranquillita	5.326	5.652	5.517		+	Cali, Cavasa	2.500	2.750	2.547		+++
Montería, Mercado del Sur	4.000	4.222	4.074		+	Cali, Santa Elena	2.000	2.500	2.219		-
Sincelejo, Nuevo Mercado	6.087	7.391	6.486		++	Palmira (Valle del Cauca)	1.778	2.222	2.056		-
Valledupar, Mercabastos	5.435	5.870	5.725		+	<b>Cebolla puerro</b>					
<b>Cebolla junca</b>						<b>Cebollín chino</b>					
Arauca (Arauca)	2.778	2.778	2.778		-	Barranquilla, Barranquillita	6.600	6.900	6.744		+
Armenia, Mercar	1.857	2.143	2.024		-	<b>Chócolo mazorca</b>					
Bucaramanga, Centroabastos	1.313	1.563	1.473		+++	Armenia, Mercar	857	857	857		=
Cartago (Valle del Cauca)	2.560	2.720	2.653		-	Armenia, Retiro	857	857	857		=
Florencia (Cauquetá)	2.400	2.800	2.667		++	Bogotá, D.C., Corabastos	1.100	1.400	1.219		-
Ipiales (Nariño), Ipiales somos todos	2.500	3.500	3.076		-	Bucaramanga, Centroabastos	1.200	1.600	1.444		+++
La Ceja (Antioquia)	1.600	2.000	1.843		+	Buenaventura (Valle del Cauca)	1.143	1.343	1.264		++
Manizales, Centro Galerías	2.400	2.560	2.453		=	Cali, Cavasa	1.000	1.286	1.131		++
Medellín, Central Mayorista de Antioquia	1.647	2.941	2.043		+	Cali, Santa Elena	1.000	1.143	1.095		-
Medellín, Plaza Minorista "José María Villa"	2.000	2.400	2.165		+	Cartagena, Bazurto	1.625	2.000	1.767		+
Montería, Mercado del Sur	1.042	1.458	1.215		-	Cartago (Valle del Cauca)	1.625	1.750	1.692		+
Pereira, La 41	2.333	2.533	2.378		++	Chiquinquirá (Boyacá)	1.200	1.600	1.342		-
Pereira, Mercasa	1.667	2.000	1.837		+	Cúcuta, Cenabastos	1.455	1.818	1.659		+
Rionegro (Antioquia)	1.900	2.100	2.000		-	Duitama (Boyacá), Mercaplaza	1.100	1.200	1.167		-
Sincelejo, Nuevo Mercado	1.000	1.200	1.067		+	Ibagué, Plaza La 21	1.400	1.600	1.444		-
Sonsón (Antioquia)	1.286	1.429	1.357		-	Ipiales (Nariño), Ipiales somos todos	943	1.143	1.041		+
Túquerres (Nariño)	2.500	3.500	2.958		-	Manizales, Centro Galerías	1.000	1.100	1.050		=
Villavicencio, CAV	2.167	2.667	2.486		=	Marinilla (Antioquia)	750	1.000	931		-
Yopal (Casare)	2.167	2.267	2.217		+	Medellín, Central Mayorista de Antioquia	1.500	1.625	1.563		+
<b>Cebolla junca Aquitania</b>						<b>Medellín, Plaza Minorista "José María Villa"</b>					
Bogotá, D.C., Corabastos	2.000	3.000	2.468		+	Medellín, Plaza Minorista "José María Villa"	1.375	1.500	1.421		-
Buenaventura (Valle del Cauca)	4.900	5.000	4.942		+	Montería, Mercado del Sur	1.200	1.400	1.267		-
Cali, Cavasa	2.222	2.444	2.301		++						
Cali, Santa Elena	1.778	2.000	1.889		-						
Chiquinquirá (Boyacá)	2.167	2.333	2.306		-						
Duitama (Boyacá), Mercaplaza	2.333	2.333	2.333		++						
Ibagué, Plaza La 21	2.188	2.344	2.240		-						
Neiva, Surabastos	2.000	2.833	2.292		-						
San Gil (Santander)	2.333	2.667	2.500		=						
Santa Marta (Magdalena)	2.000	2.400	2.170		-						
Socorro (Santander)	2.667	2.667	2.667		=						

**Cuadro 2.** Mercados mayoristas. Precios de venta de verduras y hortalizas (continuación)  
2023 (1 al 7 de julio)

Productos y mercados	Pesos por kilogramo				Tendencia	Productos y mercados	Pesos por kilogramo				Tendencia
	Mínimo	Máximo	Medio				Mínimo	Máximo	Medio		
<b>Chócolo mazorca (continuación)</b>						<b>Cilantro (continuación)</b>					
Neiva, Surabastos	960	1.600	1.230	-		Rionegro (Antioquia)	6.000	12.000	9.000	-	
Pamplona (Norte de Santander)	727	1.273	1.015	+		San Gil (Santander)	10.000	10.000	10.000	n.d.	
Pasto, El Potrerillo	652	870	759	+		Sincelejo, Nuevo Mercado	4.666	6.000	5.444	-	
Peñol (Antioquia)	917	1.083	1.000	-		Socorro (Santander)	10.000	10.000	10.000	=	
Popayán, Plaza de mercado del barrio Bolívar	786	857	818	-		Tibasosa (Boyacá), Coompro Oriente	4.167	6.667	5.417	-	
San Gil (Santander)	2.125	2.250	2.219	-		Tuluá (Valle del Cauca)	7.000	7.500	7.375	+	
San Vicente (Antioquia)	1.000	1.083	1.042	+		Tunja, Complejo de Servicios del Sur	3.000	3.667	3.407	-	
Sincelejo, Nuevo Mercado	1.100	1.200	1.167	+		Valledupar, Mercabastos	6.500	8.000	7.167	-	
Socorro (Santander)	2.375	2.375	2.375	-		Valledupar, Mercado Nuevo	6.500	8.000	7.375	n.d.	
Sonsón (Antioquia)	900	1.000	975	-		Villavicencio, CAV	2.500	4.500	3.625	-	
Tibasosa (Boyacá), Coompro Oriente	1.560	1.700	1.633	-		Yopal (Casanare)	7.000	7.600	7.300	-	
Tunja, Complejo de Servicios del Sur	1.400	1.600	1.512	-							
Valledupar, Mercabastos	1.500	1.600	1.589	+		<b>Coles</b>					
Villavicencio, CAV	1.400	1.800	1.567	-		Barranquilla, Barranquillita	5.800	6.300	6.067	+	
Yopal (Casanare)	1.750	1.750	1.750	-		Bogotá, D.C., Corabastos	3.600	4.000	3.967	+++	
						Medellín, Central Mayorista de Antioquia	1.500	2.000	1.840	+++	
<b>Cidra</b>						Medellín, Plaza Minorista "José María Villa"	1.700	2.000	1.840	-	
Bogotá, D.C., Corabastos	1.400	1.600	1.517	-							
Medellín, Central Mayorista de Antioquia	700	1.000	830	++		<b>Coliflor</b>					
San Vicente (Antioquia)	500	600	550	+++		Barranquilla, Barranquillita	7.800	8.000	7.944	-	
Villavicencio, CAV	600	1.200	942	-		Barranquilla, Granabastos	7.700	7.900	7.800	=	
						Bogotá, D.C., Corabastos	4.000	5.000	4.422	-	
<b>Cilantro</b>						Bucaramanga, Centroabastos	4.000	4.000	4.000	=	
Arauca (Arauca)	8.000	10.500	9.313	-		Cali, Santa Elena	3.700	3.800	3.783	-	
Armenia, Mercar	2.800	3.200	3.067	=		Cartagena, Bazurto	9.000	10.000	9.667	+	
Barranquilla, Barranquillita	6.000	6.600	6.311	+		Cartago (Valle del Cauca)	3.920	4.320	4.093	-	
Bogotá, D.C., Corabastos	1.800	3.000	2.385	-		Cúcuta, Cenabastos	4.500	5.500	5.083	+	
Bucaramanga, Centroabastos	6.000	7.000	6.350	-		Duitama (Boyacá), Mercaplaza	3.000	3.500	3.333	=	
Buenaventura (Valle del Cauca)	4.500	4.750	4.542	-		Ipiales (Nariño), Ipiales somos todos	2.500	2.917	2.708	-	
Cali, Cavasa	2.000	2.250	2.016	-		Manizales, Centro Galerías	5.000	6.000	5.583	-	
Cali, Santa Elena	2.000	2.000	2.000	-		Marinilla (Antioquia)	2.500	4.000	3.167	+	
Cartagena, Bazurto	4.800	5.500	5.175	-		Medellín, Central Mayorista de Antioquia	4.000	4.700	4.255	+	
Cartago (Valle del Cauca)	5.000	6.000	5.333	-		Medellín, Plaza Minorista "José María Villa"	4.000	5.200	4.803	+	
Chiquinquirá (Boyacá)	4.667	5.833	5.236	+		Neiva, Surabastos	4.500	5.000	4.583	-	
Cúcuta, Cenabastos	8.000	9.000	8.292	-		Palmira (Valle del Cauca)	3.500	3.700	3.617	-	
Duitama (Boyacá), Mercaplaza	3.000	3.333	3.111	-		Pamplona (Norte de Santander)	3.000	3.000	3.000	-	
Florencia (Caquetá)	7.500	8.000	7.667	-		Pasto, El Potrerillo	3.000	3.000	3.000	=	
Ibagué, Plaza La 21	2.400	4.000	3.244	-		Pereira, La 41	3.750	4.167	3.944	-	
Ipiales (Nariño), Ipiales somos todos	4.000	4.800	4.378	-		Pereira, Mercasa	3.583	4.583	4.269	-	
Manizales, Centro Galerías	6.000	6.000	6.000	-		Tunja, Complejo de Servicios del Sur	3.500	4.200	3.889	-	
Marinilla (Antioquia)	3.000	6.000	4.750	-		Túquerres (Nariño)	2.800	3.200	3.133	n.d.	
Medellín, Central Mayorista de Antioquia	3.800	7.000	4.930	-		Villavicencio, CAV	4.000	4.000	4.000	-	
Medellín, Plaza Minorista "José María Villa"	5.000	10.000	6.163	-							
Montería, Mercado del Sur	6.000	11.000	7.833	-		<b>Espinaca</b>					
Neiva, Surabastos	3.333	13.333	6.917	-		Armenia, Mercar	4.000	4.222	4.074	++	
Palmira (Valle del Cauca)	1.750	2.000	1.969	-		Barranquilla, Barranquillita	7.800	8.000	7.944	-	
Pamplona (Norte de Santander)	3.333	3.333	3.333	-		Barranquilla, Granabastos	8.000	8.100	8.033	+	
Pasto, El Potrerillo	7.000	7.500	7.417	-		Bogotá, D.C., Corabastos	2.500	3.000	2.841	++	
Pereira, La 41	3.000	3.500	3.333	-		Bucaramanga, Centroabastos	5.500	6.000	5.817	-	
Pereira, Mercasa	2.500	3.000	2.833	-		Cartagena, Bazurto	6.000	7.000	6.250	+	
Popayán, Plaza de mercado del barrio Bolívar	3.000	4.000	3.500	-		Chiquinquirá (Boyacá)	2.462	3.077	2.705	-	
						Cúcuta, Cenabastos	8.000	10.000	8.667	+	

**Cuadro 2.** Mercados mayoristas. Precios de venta de verduras y hortalizas (continuación)  
2023 (1 al 7 de julio)

Productos y mercados	Pesos por kilogramo				Tendencia	Productos y mercados	Pesos por kilogramo				Tendencia
	Mínimo	Máximo	Medio				Mínimo	Máximo	Medio		
<b>Espinaca (continuación)</b>						<b>Frijol verde en vaina (continuación)</b>					
Duitama (Boyacá), Mercaplaza	3.750	4.375	3.958		++	La Unión (Nariño)	3.200	4.000	3.700		-
Ibagué, Plaza La 21	3.889	4.444	4.259		+++	Manizales, Centro Galerías	4.300	5.000	4.700		+
Ipiales (Nariño), Ipiales somos todos	3.000	3.000	3.000		+++	Montería, Mercado del Sur	4.000	5.000	4.403		+
Manizales, Centro Galerías	4.000	5.000	4.500		=	Neiva, Surabastos	3.040	4.400	3.678		-
Medellín, Central Mayorista de Antioquia	3.000	4.200	3.723		+++	Pamplona (Norte de Santander)	1.400	1.667	1.501		-
Medellín, Plaza Minorista "José María Villa"	4.000	4.300	4.110		+++	Pereira, La 41	4.400	4.600	4.500		+
Neiva, Surabastos	4.706	4.706	4.706		+	Pereira, Mercasa	3.500	4.500	3.844		-
Pamplona (Norte de Santander)	3.500	4.000	3.750		=	San Gil (Santander)	3.200	4.000	3.567		+
Pasto, El Potrerillo	5.000	5.000	5.000		=	Sincelejo, Nuevo Mercado	4.000	5.000	4.556		+
Pereira, Mercasa	5.000	6.000	5.444		+	Socorro (Santander)	2.800	3.200	3.000		-
Tibasosa (Boyacá), Coomproriente	4.500	5.000	4.917		++	Tunja, Complejo de Servicios del Sur	1.800	2.200	1.967		-
Tunja, Complejo de Servicios del Sur	2.769	3.385	3.077		-						
Villavicencio, CAV	3.000	3.600	3.183		+	<b>Haba verde</b>					
Yopal (Casanare)	5.500	5.500	5.500		-	Bogotá, D.C., Corabastos	2.000	2.400	2.231		++
						Chiquinquirá (Boyacá)	2.000	3.000	2.517		+
<b>Frijol verde bolo</b>						Duitama (Boyacá), Mercaplaza	2.400	2.400	2.400		-
Cúcuta, Cenabastos	3.500	6.000	5.125		+++	Ipiales (Nariño), Ipiales somos todos	1.600	1.833	1.697		+
Pamplona (Norte de Santander)	2.000	3.333	2.781		+++	La Unión (Nariño)	2.000	2.167	2.042		+
						Pamplona (Norte de Santander)	2.400	2.917	2.552		+
<b>Frijol verde cargamanto</b>						Tibasosa (Boyacá), Coomproriente	2.000	2.200	2.100		-
Bogotá, D.C., Corabastos	4.400	4.800	4.568		+++	Tunja, Complejo de Servicios del Sur	2.000	2.200	2.089		+
Cali, Cavasa	3.400	3.600	3.542		-	Túquerres (Nariño)	2.250	2.750	2.556		-
Cali, Santa Elena	3.800	4.200	3.967		-						
Chiquinquirá (Boyacá)	2.600	3.000	2.925		+	<b>Habichuela</b>					
Duitama (Boyacá), Mercaplaza	3.800	4.000	3.950		+	Arauca (Arauca)	2.833	3.000	2.917		-
El Santuario (Antioquia)	3.000	3.300	3.183		+	Armenia, Mercar	2.800	3.200	2.973		-
La Ceja (Antioquia)	3.500	4.000	3.717		++	Barranquilla, Barranquillita	2.850	4.250	3.504		+++
La Unión (Nariño)	3.200	4.000	3.700		-	Barranquilla, Granabastos	2.250	2.800	2.525		-
Marinilla (Antioquia)	3.000	3.300	3.108		+	Bogotá, D.C., Corabastos	2.000	3.500	2.875		+++
Medellín, Central Mayorista de Antioquia	2.800	3.300	3.085		+	Bucaramanga, Centroabastos	2.500	2.900	2.678		+
Medellín, Plaza Minorista "José María Villa"	3.600	4.300	3.873		+	Buenaventura (Valle del Cauca)	3.200	3.680	3.520		+
Pasto, El Potrerillo	3.000	3.200	3.050		-	Cali, Cavasa	2.600	3.000	2.792		++
Peñol (Antioquia)	2.800	3.500	3.125		+	Cali, Santa Elena	2.800	3.200	2.975		+++
Popayán, Plaza de mercado del barrio Bolívar	3.360	3.500	3.408		-	Cartagena, Bazurto	2.500	3.500	2.875		-
Rionegro (Antioquia)	3.400	3.800	3.550		+	Cartago (Valle del Cauca)	1.920	2.800	2.350		+
San Vicente (Antioquia)	3.800	4.000	3.900		+++	Chiquinquirá (Boyacá)	1.600	4.000	2.700		+++
Sonsón (Antioquia)	2.500	2.600	2.550		-	Cúcuta, Cenabastos	2.000	3.750	3.177		+++
Tibasosa (Boyacá), Coomproriente	3.200	4.000	3.575		-	Duitama (Boyacá), Mercaplaza	3.000	3.500	3.250		+
Tuluá (Valle del Cauca)	3.600	4.160	3.933		-	El Santuario (Antioquia)	1.000	1.700	1.283		++
Tunja, Complejo de Servicios del Sur	3.600	4.000	3.778		+	Florencia (Caquetá)	2.800	3.200	2.933		+++
Villavicencio, CAV	3.800	5.000	4.333		++	Ibagué, Plaza La 21	2.000	2.560	2.151		+++
Yopal (Casanare)	5.000	5.208	5.104		+	La Ceja (Antioquia)	1.500	2.000	1.733		-
						Manizales, Centro Galerías	1.440	1.600	1.547		++
<b>Frijol verde en vaina</b>						Marinilla (Antioquia)	900	1.200	1.042		-
Arauca (Arauca)	5.227	6.136	5.682		+	Medellín, Central Mayorista de Antioquia	900	1.500	1.330		-
Armenia, Mercar	4.800	5.200	4.933		=	Medellín, Plaza Minorista "José María Villa"	1.500	2.000	1.793		+
Barranquilla, Barranquillita	8.700	9.000	8.922		+	Montería, Mercado del Sur	2.500	3.000	2.625		-
Barranquilla, Granabastos	9.000	9.200	9.133		+	Neiva, Surabastos	1.600	2.800	2.338		+++
Bucaramanga, Centroabastos	2.500	3.600	3.220		+++	Palmira (Valle del Cauca)	2.600	3.200	2.925		+++
Cartago (Valle del Cauca)	3.800	4.200	3.950		-	Pamplona (Norte de Santander)	3.000	3.500	3.194		+++
Ibagué, Plaza La 21	3.200	4.000	3.609		++	Pasto, El Potrerillo	2.833	3.167	3.000		+
						Pereira, La 41	2.400	3.200	2.840		+

**Cuadro 2.** Mercados mayoristas. Precios de venta de verduras y hortalizas (continuación)  
2023 (1 al 7 de julio)

Productos y mercados	Pesos por kilogramo				Tendencia	Productos y mercados	Pesos por kilogramo				Tendencia
	Mínimo	Máximo	Medio				Mínimo	Máximo	Medio		
<b>Habichuela (continuación)</b>						<b>Lechuga Batavia (continuación)</b>					
Pereira, Mercasa	2.400	2.400	2.400		+++	Sincelejo, Nuevo Mercado	1.300	1.600	1.467		+
Popayán, Plaza de mercado del barrio Bolívar	3.600	4.000	3.800		+++	Sonsón (Antioquia)	1.000	1.200	1.100		+
Rionegro (Antioquia)	1.300	2.000	1.500		++	Tibasosa (Boyacá), Coomproriente	1.533	1.667	1.650		+
San Gil (Santander)	1.500	2.500	1.958		+++	Tuluá (Valle del Cauca)	1.385	1.692	1.551		-
Santa Marta (Magdalena)	3.000	3.600	3.267		-	Tunja, Complejo de Servicios del Sur	1.200	1.467	1.348		-
Sincelejo, Nuevo Mercado	2.000	3.000	2.442		-	Valledupar, Mercabastos	1.917	2.333	2.090		+
Tibasosa (Boyacá), Coomproriente	2.750	3.500	3.063		++	Villavicencio, CAV	1.800	2.000	1.967		-
Tuluá (Valle del Cauca)	1.920	3.200	2.533		+++	Yopal (Casanare)	2.200	2.200	2.200		-
Tunja, Complejo de Servicios del Sur	2.800	3.200	3.000		+++	<b>Lechuga crespa verde</b>					
Valledupar, Mercabastos	2.000	3.000	2.639		+	Arauca (Arauca)	5.400	5.400	5.400		=
Villavicencio, CAV	2.333	3.000	2.708		+++	Bogotá, D.C., Corabastos	2.333	2.667	2.536		-
Yopal (Casanare)	4.444	4.444	4.444		+++	Bucaramanga, Centroabastos	2.800	3.000	2.975		+
<b>Habichuela larga</b>						Cali, Cavasa	3.400	3.600	3.558		-
Barranquilla, Barranquillita	3.800	4.200	4.022		+	Cúcuta, Cenabastos	3.000	4.000	3.917		+
Montería, Mercado del Sur	5.000	6.000	5.333		-	Medellín, Central Mayorista de Antioquia	1.700	2.200	1.960		-
<b>Lechuga Batavia</b>						Medellín, Plaza Minorista "José María Villa"	2.000	2.500	2.295		++
Arauca (Arauca)	4.667	5.000	4.833		=	Neiva, Surabastos	3.429	3.429	3.429		=
Armenia, Mercar	1.867	2.000	1.956		+	Villavicencio, CAV	7.200	8.000	7.867		-
Barranquilla, Barranquillita	1.900	2.100	1.975		-	<b>Pepino cohombro</b>					
Barranquilla, Granabastos	1.900	2.000	1.933		-	Arauca (Arauca)	1.455	1.818	1.614		-
Bogotá, D.C., Corabastos	1.300	2.200	1.619		-	Armenia, Mercar	2.800	3.500	3.083		-
Bucaramanga, Centroabastos	1.333	1.500	1.417		+	Barranquilla, Barranquillita	920	1.120	1.044		++
Buenaventura (Valle del Cauca)	1.700	2.000	1.850		-	Barranquilla, Granabastos	860	1.200	1.020		+++
Cali, Cavasa	923	1.231	1.117		+	Bogotá, D.C., Corabastos	1.500	2.000	1.765		++
Cali, Santa Elena	1.000	1.077	1.038		=	Bucaramanga, Centroabastos	640	800	706		-
Cartagena, Bazurto	1.667	1.867	1.765		-	Buenaventura (Valle del Cauca)	1.300	1.800	1.550		+
Cartago (Valle del Cauca)	1.385	1.769	1.619		-	Cali, Cavasa	600	833	680		+
Chiquinquirá (Boyacá)	1.000	1.067	1.017		-	Cali, Santa Elena	500	667	625		-
Cúcuta, Cenabastos	1.667	2.083	1.778		-	Cartagena, Bazurto	1.000	1.400	1.116		+
Duitama (Boyacá), Mercaplaza	1.800	2.000	1.933		++	Cartago (Valle del Cauca)	900	1.100	979		-
Florencia (Caquetá)	1.556	1.667	1.630		+	Cúcuta, Cenabastos	1.000	1.300	1.135		+
Ibagué, Plaza La 21	1.440	1.760	1.618		=	Duitama (Boyacá), Mercaplaza	1.200	1.400	1.267		-
Ipiales (Nariño), Ipiales somos todos	1.385	1.538	1.436		+++	Florencia (Caquetá)	1.600	1.600	1.600		+
Manizales, Centro Galerías	1.800	2.200	2.100		-	Ibagué, Plaza La 21	1.200	1.200	1.200		+
Marinilla (Antioquia)	700	900	808		+	La Ceja (Antioquia)	900	1.300	1.067		-
Medellín, Central Mayorista de Antioquia	857	1.143	1.030		+	Manizales, Centro Galerías	700	1.000	850		+
Medellín, Plaza Minorista "José María Villa"	714	929	839		+	Medellín, Central Mayorista de Antioquia	700	1.200	890		+
Montería, Mercado del Sur	1.333	1.500	1.396		++	Medellín, Plaza Minorista "José María Villa"	1.000	1.300	1.068		-
Neiva, Surabastos	1.440	1.920	1.563		-	Montería, Mercado del Sur	700	1.000	850		+++
Palmira (Valle del Cauca)	1.077	1.154	1.144		+	Neiva, Surabastos	1.200	1.600	1.233		+
Pamplona (Norte de Santander)	1.333	1.333	1.333		+++	Palmira (Valle del Cauca)	600	667	625		-
Pasto, El Potrerillo	1.077	1.154	1.141		+	Pamplona (Norte de Santander)	1.400	1.400	1.400		+++
Pereira, La 41	1.667	2.000	1.847		-	Pasto, El Potrerillo	1.400	1.600	1.533		-
Pereira, Mercasa	1.417	1.917	1.611		-	Pereira, La 41	1.200	2.000	1.617		+++
Popayán, Plaza de mercado del barrio Bolívar	1.385	1.692	1.587		+++	Pereira, Mercasa	1.000	1.000	1.000		++
Rionegro (Antioquia)	1.000	1.300	1.167		-	Popayán, Plaza de mercado del barrio Bolívar	923	1.000	990		-
San Gil (Santander)	2.083	2.500	2.292		++	Rionegro (Antioquia)	600	800	683		-
Santa Marta (Magdalena)	2.250	2.583	2.458		+	San Gil (Santander)	600	800	753		-
						Santa Marta (Magdalena)	1.200	1.400	1.276		+



**Cuadro 2.** Mercados mayoristas. Precios de venta de verduras y hortalizas (continuación)  
2023 (1 al 7 de julio)

Productos y mercados	Pesos por kilogramo				Tendencia	Productos y mercados	Pesos por kilogramo				Tendencia
	Mínimo	Máximo	Medio				Mínimo	Máximo	Medio		
<b>Pepino cohombro (continuación)</b>						<b>Pimentón (continuación)</b>					
Sincelejo, Nuevo Mercado	700	1.100	883	+++		Cali, Cavasa	1.500	2.000	1.752	-	
Socorro (Santander)	800	800	800	=		Cali, Santa Elena	1.500	1.800	1.575	-	
Sonsón (Antioquia)	700	800	750	-		Cartagena, Bazurto	2.083	2.500	2.326	-	
Tibasosa (Boyacá), Coomproriente	1.000	1.200	1.060	-		Cartago (Valle del Cauca)	2.300	3.200	2.675	-	
Tuluá (Valle del Cauca)	800	1.000	925	-		Chiquinquirá (Boyacá)	1.786	2.143	2.083	+	
Tunja, Complejo de Servicios del Sur	1.000	1.200	1.062	+		Cúcuta, Cenabastos	1.667	2.500	2.188	-	
Valledupar, Mercabastos	800	1.400	1.022	+++		Duitama (Boyacá), Mercaplaza	2.143	2.500	2.381	=	
Villavicencio, CAV	700	1.000	842	-		Florencia (Cauquetá)	1.786	1.786	1.786	-	
Yopal (Casanare)	1.364	1.591	1.477	-		Ibagué, Plaza La 21	1.600	2.500	2.132	-	
<b>Pepino de rellenar</b>						La Ceja (Antioquia)	2.400	2.700	2.517	-	
Bogotá, D.C., Corabastos	1.917	2.800	2.213	+++		Manizales, Centro Galerías	2.300	2.500	2.442	-	
Chiquinquirá (Boyacá)	2.500	2.500	2.500	-		Marinilla (Antioquia)	600	900	758	-	
Duitama (Boyacá), Mercaplaza	1.500	1.667	1.556	+		Medellín, Central Mayorista de Antioquia	1.400	1.800	1.615	-	
Ibagué, Plaza La 21	1.200	2.000	1.689	+++		Medellín, Plaza Minorista "José María Villa"	1.400	1.600	1.538	-	
Medellín, Central Mayorista de Antioquia	2.800	4.000	3.388	+++		Montería, Mercado del Sur	1.500	2.000	1.750	-	
Neiva, Surabastos	1.600	2.240	1.850	+		Neiva, Surabastos	1.429	2.500	1.920	+	
Tibasosa (Boyacá), Coomproriente	1.500	1.667	1.625	+++		Palmira (Valle del Cauca)	1.500	2.000	1.725	-	
Tunja, Complejo de Servicios del Sur	833	1.167	991	+		Pamplona (Norte de Santander)	1.667	2.917	2.269	-	
Villavicencio, CAV	1.500	2.500	2.042	+++		Pasto, El Potrerillo	2.143	2.500	2.292	-	
Yopal (Casanare)	3.000	3.000	3.000	=		Peñol (Antioquia)	500	600	542	-	
<b>Perejil</b>						Pereira, La 41	3.000	3.500	3.117	+	
Arauca (Arauca)	6.000	7.500	6.750	+		Pereira, Mercasa	2.000	2.500	2.208	-	
Armenia, Mercar	7.500	8.000	7.833	-		Popayán, Plaza de mercado del barrio Bolívar	1.714	1.857	1.821	-	
Barranquilla, Barranquillita	11.000	12.000	11.667	-		Bolívar					
Bogotá, D.C., Corabastos	6.667	10.000	9.303	-		Rionegro (Antioquia)	1.200	1.500	1.342	-	
Bucaramanga, Centroabastos	3.000	3.000	3.000	=		San Gil (Santander)	1.429	1.429	1.429	-	
Chiquinquirá (Boyacá)	4.000	5.000	4.528	-		Santa Marta (Magdalena)	2.083	2.917	2.408	+	
Cúcuta, Cenabastos	7.000	10.000	8.667	+		Sincelejo, Nuevo Mercado	1.800	2.500	2.008	-	
Duitama (Boyacá), Mercaplaza	4.000	5.000	4.333	+++		Socorro (Santander)	1.429	1.429	1.429	=	
Ibagué, Plaza La 21	7.500	10.000	9.444	+		Sonsón (Antioquia)	2.000	2.500	2.250	-	
Ipiales (Nariño), Ipiales somos todos	6.000	8.000	7.000	-		Tibasosa (Boyacá), Coomproriente	2.143	2.500	2.411	-	
Manizales, Centro Galerías	6.000	6.000	6.000	=		Tuluá (Valle del Cauca)	2.100	2.400	2.296	-	
Medellín, Central Mayorista de Antioquia	4.000	4.800	4.245	-		Tunja, Complejo de Servicios del Sur	1.429	2.000	1.726	-	
Medellín, Plaza Minorista "José María Villa"	4.800	5.000	4.887	+		Valledupar, Mercabastos	2.083	2.917	2.558	+	
Neiva, Surabastos	12.667	13.333	13.194	+		Valledupar, Mercado Nuevo	2.083	2.917	2.523	+	
Pamplona (Norte de Santander)	4.500	5.000	4.750	n.d.		Villavicencio, CAV	1.667	2.917	2.083	+	
Pasto, El Potrerillo	7.500	8.000	7.583	+		Yopal (Casanare)	3.333	3.500	3.417	-	
San Gil (Santander)	8.000	8.000	8.000	=		<b>Pimentón verde</b>					
Tibasosa (Boyacá), Coomproriente	3.600	6.000	4.950	+++		Bucaramanga, Centroabastos	1.846	2.000	1.923	++	
Tunja, Complejo de Servicios del Sur	3.333	5.000	3.815	++		Medellín, Central Mayorista de Antioquia	2.200	2.500	2.390	-	
Yopal (Casanare)	6.667	7.167	6.917	+++		<b>Rábano rojo</b>					
<b>Pimentón</b>						Armenia, Mercar	2.800	2.800	2.800	=	
Arauca (Arauca)	3.500	3.700	3.625	-		Barranquilla, Barranquillita	6.800	8.000	7.289	+	
Armenia, Mercar	3.200	4.000	3.600	++		Bogotá, D.C., Corabastos	1.433	2.200	2.014	++	
Barranquilla, Barranquillita	2.000	2.333	2.157	+		Bucaramanga, Centroabastos	4.000	4.000	4.000	=	
Barranquilla, Granabastos	2.417	2.500	2.479	+		Cartagena, Bazurto	5.000	7.000	5.972	+	
Bogotá, D.C., Corabastos	2.500	3.000	2.721	-		Manizales, Centro Galerías	5.000	6.000	5.500	=	
Bucaramanga, Centroabastos	2.500	3.500	3.081	++		Medellín, Central Mayorista de Antioquia	2.700	3.300	2.945	++	
Buenaventura (Valle del Cauca)	2.571	3.143	2.952	-		Neiva, Surabastos	4.000	4.000	4.000	=	

**Cuadro 2.** Mercados mayoristas. Precios de venta de verduras y hortalizas (continuación)  
2023 (1 al 7 de julio)

Productos y mercados	Pesos por kilogramo				Tendencia	Productos y mercados	Pesos por kilogramo				Tendencia
	Mínimo	Máximo	Medio				Mínimo	Máximo	Medio		
<b>Remolacha</b>						<b>Repollo blanco (continuación)</b>					
Arauca (Arauca)	1.182	1.218	1.200	-		Cartago (Valle del Cauca)	1.560	1.680	1.620	-	
Armenia, Mercar	3.200	3.360	3.307	=		El Santuario (Antioquia)	417	583	500	++	
Barranquilla, Barranquillita	1.383	1.500	1.463	-		Florencia (Cauquetá)	2.000	2.000	2.000	=	
Barranquilla, Granabastos	1.300	1.367	1.331	+		La Ceja (Antioquia)	667	733	700	+	
Bogotá, D.C., Corabastos	833	1.000	937	+		La Unión (Nariño)	1.000	1.200	1.125	-	
Bucaramanga, Centroabastos	1.550	1.667	1.618	+		Marinilla (Antioquia)	333	542	451	++	
Cartagena, Bazurto	1.333	1.333	1.333	-		Medellín, Central Mayorista de Antioquia	433	567	487	+	
Chiquinquirá (Boyacá)	800	1.000	967	+		Medellín, Plaza Minorista "José María Villa"	533	667	593	-	
Duitama (Boyacá), Mercaplaza	1.200	1.200	1.200	+++		Montería, Mercado del Sur	667	750	707	-	
El Santuario (Antioquia)	500	700	583	+		Neiva, Surabastos	667	667	667	+	
Florencia (Cauquetá)	1.667	1.833	1.722	-		Palmira (Valle del Cauca)	600	667	656	-	
Ibagué, Plaza La 21	1.280	1.440	1.333	-		Pasto, El Potrerillo	1.500	1.600	1.567	+	
La Ceja (Antioquia)	1.000	1.200	1.117	-		Pereira, La 41	1.200	1.400	1.287	+	
Manizales, Centro Galerías	1.455	1.818	1.636	-		Pereira, Mercasa	1.200	1.280	1.244	+	
Medellín, Central Mayorista de Antioquia	500	700	580	+		Popayán, Plaza de mercado del barrio Bolívar	1.100	1.200	1.170	++	
Medellín, Plaza Minorista "José María Villa"	700	1.000	883	-		Rionegro (Antioquia)	542	667	588	-	
Montería, Mercado del Sur	1.200	1.500	1.350	-		Santa Marta (Magdalena)	1.000	1.186	1.117	+	
Neiva, Surabastos	960	1.120	1.010	-		Sincelejo, Nuevo Mercado	667	833	755	-	
Pereira, Mercasa	1.500	1.800	1.611	+		Sonsón (Antioquia)	538	615	577	+++	
Rionegro (Antioquia)	700	900	820	-		Tuluá (Valle del Cauca)	800	867	839	-	
San Gil (Santander)	1.600	1.600	1.600	=		Túquerres (Nariño)	600	700	677	+	
Santa Marta (Magdalena)	1.200	1.583	1.368	+		Valledupar, Mercabastos	1.000	1.286	1.159	++	
Sincelejo, Nuevo Mercado	1.200	1.800	1.575	-		Villavicencio, CAV	1.167	1.500	1.375	+	
Tibasosa (Boyacá), Coomproriente	900	1.200	1.046	+		Yopal (Casanare)	1.667	1.833	1.750	-	
Tunja, Complejo de Servicios del Sur	800	1.100	916	-		<b>Repollo blanco bogotano</b>					
Valledupar, Mercabastos	1.167	1.333	1.292	-		Pereira, Mercasa	929	1.114	995	+++	
Villavicencio, CAV	1.167	1.500	1.396	+		<b>Repollo morado</b>					
Yopal (Casanare)	1.250	1.333	1.292	+		Bucaramanga, Centroabastos	2.000	2.000	2.000	-	
<b>Remolacha bogotana</b>						Cali, Cavasa	1.167	1.333	1.278	-	
Buenaventura (Valle del Cauca)	2.000	2.160	2.080	-		Cúcuta, Cenabastos	1.333	1.389	1.384	++	
Cali, Cavasa	1.167	1.333	1.231	-		Medellín, Central Mayorista de Antioquia	1.000	1.222	1.103	-	
Cali, Santa Elena	1.083	1.167	1.125	-		Pamplona (Norte de Santander)	1.333	1.333	1.333	-	
Cartago (Valle del Cauca)	1.500	1.800	1.721	-		<b>Repollo verde</b>					
Palmira (Valle del Cauca)	1.167	1.250	1.194	-		Bogotá, D.C., Corabastos	769	769	769	-	
Tuluá (Valle del Cauca)	1.083	1.250	1.161	-		Cúcuta, Cenabastos	600	900	775	+++	
<b>Remolacha regional</b>						Ipiales (Nariño), Ipiales somos todos	800	1.200	956	-	
Cúcuta, Cenabastos	800	1.400	1.183	+++		Manizales, Centro Galerías	1.000	1.400	1.233	+	
Marinilla (Antioquia)	400	600	483	+		Pamplona (Norte de Santander)	600	600	600	+	
Pamplona (Norte de Santander)	600	1.200	867	-		San Gil (Santander)	1.120	1.440	1.280	++	
<b>Repollo blanco</b>						Tibasosa (Boyacá), Coomproriente	1.250	1.667	1.465	+	
Armenia, Mercar	1.000	1.000	1.000	=		Tunja, Complejo de Servicios del Sur	1.000	1.333	1.176	++	
Barranquilla, Barranquillita	929	971	944	-		<b>Tomate chonto</b>					
Barranquilla, Granabastos	957	1.029	984	+		Arauca (Arauca)	2.136	2.636	2.466	+	
Bucaramanga, Centroabastos	720	960	837	+		Armenia, Mercar	1.818	2.045	1.962	+	
Buenaventura (Valle del Cauca)	867	1.000	928	++		Barranquilla, Barranquillita	1.560	2.200	1.950	+++	
Cali, Cavasa	600	767	684	+++		Barranquilla, Granabastos	1.680	2.160	1.923	+++	
Cali, Santa Elena	667	733	689	=							
Cartagena, Bazurto	1.000	1.143	1.070	+							

**Cuadro 2.** Mercados mayoristas. Precios de venta de verduras y hortalizas (continuación)  
2023 (1 al 7 de julio)

Productos y mercados	Pesos por kilogramo				Tendencia	Productos y mercados	Pesos por kilogramo				Tendencia
	Mínimo	Máximo	Medio				Mínimo	Máximo	Medio		
<b>Tomate chonto (continuación)</b>						<b>Tomate riñón valluno</b>					
Bogotá, D.C., Corabastos	2.045	2.727	2.268	+++		Montería, Mercado del Sur	4.000	4.500	4.133	+	
Cali, Cavasa	3.000	3.400	3.185	+++		Pereira, Mercasa	4.500	4.600	4.550	=	
Cali, Santa Elena	2.800	3.400	3.050	+++		<b>Tomate Riogrande</b>					
Cartagena, Bazurto	2.000	2.400	2.083	+++		Bucaramanga, Centroabastos	1.591	2.636	2.270	+++	
Cartago (Valle del Cauca)	2.900	3.500	3.225	+++		Cúcuta, Cenabastos	1.250	1.875	1.604	+++	
Chiquinquirá (Boyacá)	1.591	2.045	1.837	++		San Gil (Santander)	1.400	1.800	1.620	+++	
Cúcuta, Cenabastos	1.458	2.083	1.721	+++		Socorro (Santander)	1.600	1.800	1.667	+++	
Duitama (Boyacá), Mercaplaza	2.045	2.273	2.197	+++		Tibasosa (Boyacá), Coomproriente	2.045	2.273	2.188	++	
Florencia (Cauquetá)	2.200	2.400	2.267	++		Yopal (Casanare)	3.250	3.500	3.375	+++	
Ibagué, Plaza La 21	2.000	3.000	2.449	+++		<b>Tomate Riogrande bumangués</b>					
Manizales, Centro Galerías	2.045	2.818	2.455	+++		Barranquilla, Barranquillita	1.720	2.320	2.103	+++	
Neiva, Surabastos	1.739	2.696	2.217	+++		Barranquilla, Granabastos	2.045	2.591	2.303	+++	
Palmira (Valle del Cauca)	2.700	3.300	2.996	+++		<b>Zanahoria</b>					
Pamplona (Norte de Santander)	1.250	2.083	1.713	++		Arauca (Arauca)	1.818	1.945	1.882	+	
Pereira, La 41	2.800	3.200	3.000	+++		Armenia, Mercar	2.000	2.000	2.000	-	
Pereira, Mercasa	2.500	3.000	2.833	+++		Barranquilla, Barranquillita	2.067	2.250	2.163	-	
Santa Bárbara (Antioquia)	1.500	2.000	1.700	+		Barranquilla, Granabastos	2.067	2.167	2.114	+	
Santa Marta (Magdalena)	2.000	2.600	2.375	+++		Bogotá, D.C., Corabastos	2.000	2.500	2.266	+++	
Sincelejo, Nuevo Mercado	1.500	2.200	1.883	+++		Bucaramanga, Centroabastos	1.417	1.583	1.503	+	
Tibasosa (Boyacá), Coomproriente	2.045	2.273	2.188	++		Buenaventura (Valle del Cauca)	1.400	1.600	1.523	+	
Tuluá (Valle del Cauca)	3.300	3.800	3.550	+++		Cali, Cavasa	1.200	1.400	1.298	+	
Tunja, Complejo de Servicios del Sur	1.727	2.273	2.045	+++		Cali, Santa Elena	1.200	1.400	1.288	+	
Valledupar, Mercabastos	1.400	2.600	2.061	+++		Cartago (Valle del Cauca)	1.917	2.333	2.104	+	
Valledupar, Mercado Nuevo	1.400	2.600	2.067	+++		Chiquinquirá (Boyacá)	1.667	1.833	1.750	+	
Villavicencio, CAV	2.000	3.000	2.396	+++		Cúcuta, Cenabastos	667	1.000	889	-	
<b>Tomate chonto regional</b>						Duitama (Boyacá), Mercaplaza	1.667	1.667	1.667	+++	
Buenaventura (Valle del Cauca)	4.000	4.200	4.067	+++		Florencia (Cauquetá)	1.833	2.000	1.917	+	
La Ceja (Antioquia)	1.300	2.500	1.967	+++		Ibagué, Plaza La 21	1.600	2.400	2.018	++	
Marinilla (Antioquia)	900	1.500	1.250	+++		Ipiales (Nariño), Ipiales somos todos	800	900	811	-	
Medellín, Central Mayorista de Antioquia	1.600	2.500	2.205	+++		La Unión (Nariño)	1.080	1.100	1.095	-	
Medellín, Plaza Minorista "José María Villa"	1.400	2.500	2.218	+++		Neiva, Surabastos	1.360	2.400	2.093	+	
Montería, Mercado del Sur	1.700	2.200	1.983	+++		Palmira (Valle del Cauca)	1.200	1.400	1.288	+	
Peñol (Antioquia)	600	1.400	967	+++		Pamplona (Norte de Santander)	500	1.000	722	-	
Rionegro (Antioquia)	1.000	1.700	1.283	+++		Pasto, El Potrerillo	600	1.200	875	+	
Sonsón (Antioquia)	800	1.000	900	-		Popayán, Plaza de mercado del barrio Bolívar	883	967	938	-	
<b>Tomate larga vida</b>						Bolívar					
Bogotá, D.C., Corabastos	4.000	4.500	4.316	+		San Gil (Santander)	2.000	2.167	2.083	=	
Cali, Cavasa	3.800	4.000	3.863	-		Santa Marta (Magdalena)	1.833	2.000	1.948	+	
Cali, Santa Elena	3.300	3.500	3.433	+		Sincelejo, Nuevo Mercado	1.000	1.250	1.135	-	
Florencia (Cauquetá)	2.600	2.800	2.667	-		Tibasosa (Boyacá), Coomproriente	1.500	2.000	1.729	++	
Medellín, Central Mayorista de Antioquia	3.300	3.500	3.407	++		Tunja, Complejo de Servicios del Sur	1.667	1.833	1.759	-	
Pasto, El Potrerillo	1.800	2.250	2.029	++		Túquerres (Nariño)	680	800	723	-	
Popayán, Plaza de mercado del barrio Bolívar	3.000	3.200	3.125	+++		Valledupar, Mercabastos	2.000	2.000	2.000	+	
<b>Tomate riñón</b>						Villavicencio, CAV	1.667	2.000	1.903	++	
Armenia, Mercar	3.800	4.500	4.217	+		Yopal (Casanare)	2.000	2.000	2.000	=	
Bucaramanga, Centroabastos	2.727	2.955	2.792	+		<b>Zanahoria bogotana</b>					
Cartago (Valle del Cauca)	5.200	6.000	5.575	+		Cali, Cavasa	2.000	2.417	2.205	+	
Ipiales (Nariño), Ipiales somos todos	1.727	1.818	1.803	-		Cali, Santa Elena	1.667	2.000	1.833	+	

## PRECIOS MAYORISTAS

**Cuadro 2.** Mercados mayoristas. Precios de venta de verduras y hortalizas (conclusión)  
2023 (1 al 7 de julio)

Productos y mercados	Pesos por kilogramo			Tendencia
	Mínimo	Máximo	Medio	
<b>Zanahoria bogotana (continuación)</b>				
Cartagena, Bazurto	2.000	2.167	2.117	+
Cúcuta, Cenabastos	1.833	2.250	2.066	++
Manizales, Centro Galerías	1.935	2.097	2.016	++
Pereira, La 41	1.867	3.000	2.408	+++
Pereira, Mercasa	1.667	2.000	1.881	+
Tuluá (Valle del Cauca)	1.917	2.167	2.042	+

Productos y mercados	Pesos por kilogramo			Tendencia
	Mínimo	Máximo	Medio	
<b>Zanahoria larga vida</b>				
El Carmen de Viboral (Antioquia)	500	556	528	-
El Santuario (Antioquia)	444	556	500	-
La Ceja (Antioquia)	778	889	815	-
Marinilla (Antioquia)	500	611	551	-
Medellín, Central Mayorista de Antioquia	556	711	631	-
Medellín, Plaza Minorista "José María Villa"	733	1.000	825	-
Montería, Mercado del Sur	889	1.000	963	-
Rionegro (Antioquia)	556	778	684	-
Sonsón (Antioquia)	778	778	778	++

## TENDENCIAS

---	-	+	+++
Variación mayor al -20 %	Variación entre 0 % y -10 %	Variación entre 0 % y 10 %	Variación mayor al 20 %
--	=	++	n. d.
Variación entre -10 % y -20 %	Variación igual a 0 %	Variación entre 10 % y 20 %	No determinado

# FRUTAS FRESCAS

## Menor abastecimiento de limón Tahití

Durante la presente semana subieron los precios del limón Tahití en veintiséis de los treinta y un mercados donde se ofreció. Según los comerciantes, hubo una reducción de la producción en Rionegro (Santander), Aipe (Huila), Valparaíso, Venecia, Fredonia, Támesis, La Pintada (Antioquia), San Luis, Guamo (Tolima), Puerto López y Lejanías (Meta). En Bogotá y Neiva, por ejemplo, el alza superó el 106,00%, ofreciéndose el kilo a \$1.561 y a \$1.867, respectivamente.

De la misma forma, aumentaron las cotizaciones mayoristas del mango Tommy, el maracuyá, el limón común, la granadilla y la mandarina Arrayana. En el caso del mango Tommy, por ejemplo, hubo una menor oferta de la fruta desde Anapoima, La Mesa, Apulo, Tocaima (Cundinamarca) y Espinal (Tolima), donde hay menos salida de cosechas. Este comportamiento se registró en veintiséis de los veintiocho mercados en los que se comercializó.

Asimismo, aumentó el precio del maracuyá como consecuencia de la poca producción en los cultivos establecidos en Saravena (Arauca), Dabeiba, Chigorodó, Apartadó (Antioquia), Falan, Fresno (Tolima), Lejanías, Granada, El Dorado, Mesetas, San Carlos de Guaroa (Meta), La Unión y Alcalá (Valle del Cauca). Esto se observó en veintiséis de los treinta y un mercados donde se ofreció esta semana.

Igualmente, subieron las cotizaciones de la granadilla, esta vez en veintiún de los veintidós mercados donde se negoció. Según los comerciantes mayoristas, se

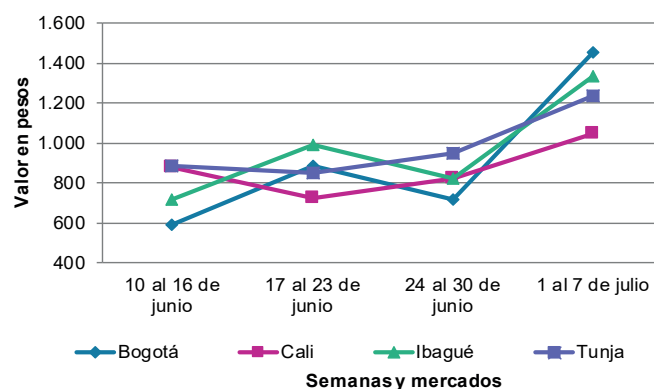
presentó un receso de la producción en los cultivos establecidos en Pamplona (Norte de Santander), Tuluá, La Unión (Valle del Cauca), Pitalito, Gigante, Garzón (Huila), Miraflores y Zetaquirá (Boyacá).

También se observó un alza del precio mayorista de la mandarina Arrayana como consecuencia de la reducción en el abastecimiento de la fruta desde Lejanías, Villavicencio, Guamal, Acacias, Puerto López, Granada (Meta), Pitalito (Huila), Bucaramanga, Girón y Lebrija (Santander). El incremento se presentó en catorce de los quince mercados donde se negoció a lo largo de la presente semana.

En contraste, cayeron las cotizaciones mayoristas del pimentón y el ajo. En el caso del pimentón, la reducción se presentó en treinta de los cuarenta y tres mercados donde se negoció; hubo una mayor oferta, por motivo de la salida de cosechas en Sonsón, El Peñol, Marinilla, El Santuario (Antioquia), Pitalito (Huila), El Dovio, Calima, Pradera (Valle del Cauca), Montenegro, Quimbaya (Quindío), Capitanejo, Lebrija, Málaga (Santander), Soatá (Boyacá), Neira y Chinchiná (Caldas).

Por último, en el caso del ajo, la reducción del precio estuvo motivada por la buena producción en los cultivos ubicados en Puerres, Potosí, Córdoba, Ipiales (Nariño), Cerrito (Santander) y la Sabana de Bogotá. Esta tendencia se observó en nueve de los diecisiete mercados donde se vendió.

**Gráfico 6.** Comportamiento de los precios del limón Tahití 2023 (10 de junio al 7 de julio)



Fuente: DANE, SIPSA.

**Cuadro 3.** Mercados mayoristas. Precios de venta de frutas frescas 2023 (1 al 7 de julio)

Productos y mercados	Pesos por kilogramo				Tendencia	Productos y mercados	Pesos por kilogramo				Tendencia
	Mínimo	Máximo	Medio				Mínimo	Máximo	Medio		
<b>Aguacate común</b>						<b>Aguacate papelillo (continuación)</b>					
Bucaramanga, Centroabastos	6.000	6.500	6.167	=		Villavicencio, CAV	5.000	5.500	5.333	-	
Buenaventura (Valle del Cauca)	5.300	5.700	5.517	+		Yopal (Casanare)	5.500	7.000	6.250	+	
Cúcuta, Cenabastos	5.000	6.000	5.667	+		<b>Badea</b>					
Montería, Mercado del Sur	5.000	5.500	5.063	+		Neiva, Surabastos	2.800	3.500	3.117	-	
Neiva, Surabastos	3.800	4.500	4.075	++		<b>Banano bocadillo</b>					
Santa Bárbara (Antioquia)	3.000	3.500	3.250	++		Bogotá, D.C., Corabastos	2.700	3.000	2.835	+	
Tuluá (Valle del Cauca)	3.800	4.500	4.133	+		Duitama (Boyacá), Mercaplaza	2.200	2.250	2.233	+	
<b>Aguacate Hass</b>						Medellín, Central Mayorista de Antioquia	1.500	1.700	1.595	-	
Bogotá, D.C., Corabastos	6.000	6.500	6.204	+		Tibasosa (Boyacá), Coomproriente	1.750	1.850	1.781	-	
Chiquinquirá (Boyacá)	4.500	5.000	4.750	+		Tunja, Complejo de Servicios del Sur	1.750	2.000	1.906	+	
La Ceja (Antioquia)	3.000	3.500	3.375	+		<b>Banano criollo</b>					
Medellín, Central Mayorista de Antioquia	3.900	4.300	4.105	+		Armenia, Mercar	1.200	1.300	1.233	=	
Rionegro (Antioquia)	3.500	4.200	3.808	++		Armenia, Retiro	1.200	1.300	1.233	=	
San Gil (Santander)	6.000	6.000	6.000	=		Barranquilla, Barranquillita	1.680	1.740	1.710	+	
San Vicente (Antioquia)	3.800	4.000	3.900	+++		Bogotá, D.C., Corabastos	2.200	2.300	2.249	-	
Sonsón (Antioquia)	3.800	4.000	3.900	+		Bucaramanga, Centroabastos	1.600	1.900	1.700	-	
Tibasosa (Boyacá), Coomproriente	4.800	5.000	4.975	+		Buenaventura (Valle del Cauca)	1.667	1.778	1.704	+	
Tunja, Complejo de Servicios del Sur	4.000	4.500	4.278	-		Cali, Cavasa	1.600	1.667	1.647	-	
<b>Aguacate papelillo</b>						Cali, Santa Elena	1.533	1.600	1.567	=	
Arauca (Arauca)	5.500	6.000	5.750	-		Cartago (Valle del Cauca)	1.300	1.400	1.338	-	
Armenia, Mercar	3.500	4.000	3.767	-		Chiquinquirá (Boyacá)	1.600	1.850	1.731	-	
Armenia, Retiro	3.400	3.800	3.533	-		Cúcuta, Cenabastos	2.000	2.300	2.169	+	
Bogotá, D.C., Corabastos	6.000	6.300	6.031	+		Cúcuta, La Nueva Sexta	2.000	2.167	2.125	+	
Bucaramanga, Centroabastos	5.500	6.000	5.625	-		Florencia (Caquetá)	1.880	1.880	1.880	=	
Buenaventura (Valle del Cauca)	6.000	6.300	6.200	+		Ibagué, Plaza La 21	1.300	1.500	1.400	+	
Cali, Cavasa	5.000	5.600	5.323	-		Ipiales (Nariño), Ipiales somos todos	1.037	1.037	1.037	=	
Cali, Santa Elena	5.000	5.500	5.225	-		La Ceja (Antioquia)	1.000	1.200	1.125	+	
Cartagena, Bazurto	6.000	7.000	6.292	-		La Unión (Nariño)	3.000	3.500	3.125	+	
Cartago (Valle del Cauca)	4.500	5.000	4.725	-		Manizales, Centro Galerías	1.500	1.500	1.500	=	
Chiquinquirá (Boyacá)	5.000	6.000	5.292	-		Medellín, Central Mayorista de Antioquia	1.600	1.800	1.725	-	
Duitama (Boyacá), Mercaplaza	6.000	6.000	6.000	=		Medellín, Plaza Minorista "José María Villa"	1.600	1.800	1.750	+	
Florencia (Caquetá)	5.500	6.000	5.667	-		Neiva, Surabastos	1.200	1.800	1.567	++	
Ibagué, Plaza La 21	4.200	5.000	4.592	+		Palmira (Valle del Cauca)	1.800	1.900	1.838	+	
Manizales, Centro Galerías	4.500	5.000	4.792	-		Pamplona (Norte de Santander)	2.200	2.500	2.283	-	
Medellín, Central Mayorista de Antioquia	3.800	4.300	4.138	-		Pereira, La 41	1.200	1.700	1.450	=	
Medellín, Plaza Minorista "José María Villa"	4.000	4.200	4.125	n.d.		Pereira, Mercasa	1.200	1.300	1.256	-	
Montería, Mercado del Sur	4.500	5.000	4.958	-		Popayán, Plaza de mercado del barrio Bolívar	1.500	1.600	1.588	+	
Neiva, Surabastos	5.000	6.500	5.889	++		Rionegro (Antioquia)	1.400	1.800	1.560	-	
Palmira (Valle del Cauca)	5.000	5.300	5.175	+		San Gil (Santander)	800	800	800	=	
Pereira, La 41	4.200	5.500	4.767	+		Santa Bárbara (Antioquia)	700	800	775	=	
Pereira, Mercasa	4.000	4.500	4.167	-		Santa Marta (Magdalena)	1.529	1.588	1.583	-	
Popayán, Plaza de mercado del barrio Bolívar	5.500	5.800	5.663	-		Socorro (Santander)	800	800	800	=	
Santa Bárbara (Antioquia)	3.500	3.500	3.500	n.d.		Sonsón (Antioquia)	800	1.000	900	-	
Sincelejo, Nuevo Mercado	4.800	5.200	4.967	-		Tibasosa (Boyacá), Coomproriente	1.750	1.850	1.788	+	
Tibasosa (Boyacá), Coomproriente	6.000	7.000	6.513	+		Tuluá (Valle del Cauca)	1.700	1.800	1.788	+	
Tuluá (Valle del Cauca)	4.500	5.000	4.717	-		Tunja, Complejo de Servicios del Sur	1.900	2.250	2.063	+	
Tunja, Complejo de Servicios del Sur	5.000	5.500	5.250	-		Valledupar, Mercabastos	1.250	1.333	1.273	-	
Valledupar, Mercado Nuevo	5.200	6.000	5.642	+		Villavicencio, CAV	2.600	3.000	2.742	-	

**Cuadro 3.** Mercados mayoristas. Precios de venta de frutas frescas (continuación)  
2023 (1 al 7 de julio)

Productos y mercados	Pesos por kilogramo				Tendencia	Productos y mercados	Pesos por kilogramo				Tendencia
	Mínimo	Máximo	Medio				Mínimo	Máximo	Medio		
<b>Banano Urabá</b>						<b>Coco (continuación)</b>					
Arauca (Arauca)	2.778	3.333	3.056	-		Pereira, Mercasa	4.200	4.333	4.267	+	
Bogotá, D.C., Corabastos	2.000	2.100	2.032	+		Sincelejo, Nuevo Mercado	4.060	4.060	4.060	++	
Bucaramanga, Centroabastos	2.100	2.150	2.117	=		<b>Curuba</b>					
Chiquinquirá (Boyacá)	2.500	2.500	2.500	=		Arauca (Arauca)	2.000	2.500	2.250	+	
Duitama (Boyacá), Mercaplaza	2.150	2.250	2.200	-		Armenia, Mercar	3.000	3.000	3.000	=	
Medellín, Plaza Minorista "José María Villa"	1.500	1.700	1.618	+		Barranquilla, Barranquillita	3.760	4.000	3.900	+++	
Montería, Mercado del Sur	2.000	2.000	2.000	=		Bogotá, D.C., Corabastos	1.818	2.727	2.237	++	
Sincelejo, Nuevo Mercado	1.800	1.980	1.860	-		Bucaramanga, Centroabastos	1.600	2.400	1.889	++	
Tibasosa (Boyacá), Coomproriente	2.000	2.250	2.106	-		Cartago (Valle del Cauca)	3.100	3.300	3.200	-	
Tunja, Complejo de Servicios del Sur	2.000	2.250	2.128	+		Chiquinquirá (Boyacá)	1.364	1.591	1.402	+	
Villavicencio, CAV	1.360	1.440	1.390	+		Cúcuta, Cenabastos	2.250	2.833	2.458	-	
Yopal (Casanare)	2.667	2.778	2.722	=		Duitama (Boyacá), Mercaplaza	1.818	1.818	1.818	=	
<b>Borojó</b>						Medellín, Central Mayorista de Antioquia	2.400	2.700	2.555	-	
Bogotá, D.C., Corabastos	4.500	5.000	4.799	-		Neiva, Surabastos	1.600	1.600	1.600	=	
Bucaramanga, Centroabastos	4.500	5.500	4.938	-		Pamplona (Norte de Santander)	1.458	1.667	1.632	++	
Cúcuta, Cenabastos	6.500	7.000	6.813	-		San Gil (Santander)	2.000	2.000	2.000	+	
Medellín, Central Mayorista de Antioquia	4.000	4.600	4.305	+		Socorro (Santander)	2.200	2.200	2.200	+++	
Pamplona (Norte de Santander)	10.000	10.000	10.000	+		Sonsón (Antioquia)	1.100	1.200	1.150	-	
Villavicencio, CAV	6.000	7.000	6.500	+		Tibasosa (Boyacá), Coomproriente	1.818	2.045	1.956	++	
<b>Breva</b>						Tuluá (Valle del Cauca)	2.700	3.000	2.883	+	
Medellín, Central Mayorista de Antioquia	5.000	6.000	5.675	-		Tunja, Complejo de Servicios del Sur	1.591	1.818	1.758	+	
<b>Ciruela importada</b>						Villavicencio, CAV	1.800	2.600	2.193	++	
Bogotá, D.C., Corabastos	14.444	15.556	15.259	n.d.		<b>Durazno importado</b>					
<b>Ciruela roja</b>						Bogotá, D.C., Corabastos	14.444	15.556	15.259	n.d.	
Bogotá, D.C., Corabastos	2.720	2.880	2.795	+		<b>Durazno nacional</b>					
Bucaramanga, Centroabastos	1.600	2.000	1.717	-		Bogotá, D.C., Corabastos	5.000	6.000	5.369	+	
Cúcuta, Cenabastos	2.500	3.500	2.981	-		Bucaramanga, Centroabastos	4.000	4.200	4.038	+	
Medellín, Central Mayorista de Antioquia	3.000	3.500	3.220	+		Chiquinquirá (Boyacá)	4.545	5.455	4.886	+	
Neiva, Surabastos	3.200	3.800	3.425	-		Cúcuta, Cenabastos	4.000	5.000	4.458	-	
Pamplona (Norte de Santander)	2.000	2.500	2.333	-		Duitama (Boyacá), Mercaplaza	4.091	4.318	4.205	+	
San Gil (Santander)	3.000	3.000	3.000	-		Medellín, Central Mayorista de Antioquia	5.500	6.000	5.785	-	
Socorro (Santander)	2.600	2.600	2.600	-		San Gil (Santander)	6.000	6.000	6.000	=	
Tibasosa (Boyacá), Coomproriente	2.800	3.000	2.850	-		Socorro (Santander)	5.000	5.000	5.000	=	
Tunja, Complejo de Servicios del Sur	2.200	2.800	2.411	-		Tunja, Complejo de Servicios del Sur	4.545	5.000	4.886	=	
<b>Coco</b>						<b>Feijoa</b>					
Armenia, Mercar	3.333	3.667	3.489	-		Bogotá, D.C., Corabastos	4.500	5.000	4.635	-	
Barranquilla, Barranquillita	3.500	3.700	3.611	+		Duitama (Boyacá), Mercaplaza	2.727	2.727	2.727	=	
Bogotá, D.C., Corabastos	5.000	5.417	5.208	+		Tunja, Complejo de Servicios del Sur	2.045	2.955	2.449	=	
Cali, Cavasa	3.636	3.818	3.737	-		<b>Fresa</b>					
Cali, Santa Elena	3.111	3.222	3.167	+		Armenia, Mercar	12.000	12.400	12.133	-	
Cartagena, Bazarro	4.200	5.600	4.787	++		Bogotá, D.C., Corabastos	6.000	6.600	6.296	-	
Cartago (Valle del Cauca)	3.600	3.733	3.656	+		Bucaramanga, Centroabastos	5.000	10.000	7.778	-	
La Unión (Nariño)	3.333	3.889	3.611	+		Cali, Cavasa	5.000	5.200	5.017	-	
Manizales, Centro Galerías	4.194	4.516	4.355	-		Cali, Santa Elena	5.000	5.500	5.288	-	
Medellín, Central Mayorista de Antioquia	6.346	7.200	6.700	+		Cartago (Valle del Cauca)	6.800	7.000	6.867	-	
Montería, Mercado del Sur	4.600	4.800	4.733	+		Chiquinquirá (Boyacá)	6.000	6.667	6.111	=	
Palmira (Valle del Cauca)	3.333	3.500	3.444	+		Cúcuta, Cenabastos	8.000	9.000	8.458	-	

**Cuadro 3.** Mercados mayoristas. Precios de venta de frutas frescas (continuación)  
2023 (1 al 7 de julio)

Productos y mercados	Pesos por kilogramo				Tendencia	Productos y mercados	Pesos por kilogramo				Tendencia
	Mínimo	Máximo	Medio				Mínimo	Máximo	Medio		
<b>Fresa (continuación)</b>						<b>Guanábana (continuación)</b>					
Duitama (Boyacá), Mercaplaza	8.000	8.500	8.233	-		Ibagué, Plaza La 21	3.800	4.500	4.075	-	
Manizales, Centro Galerías	7.000	7.000	7.000	=		Manizales, Centro Galerías	3.500	3.500	3.500	++	
Medellín, Central Mayorista de Antioquia	8.000	8.500	8.320	+		Medellín, Central Mayorista de Antioquia	4.000	4.200	4.080	+	
Medellín, Plaza Minorista "José María Villa"	8.800	9.000	8.943	+		Medellín, Plaza Minorista "José María Villa"	3.800	4.300	4.088	++	
Montería, Mercado del Sur	5.000	5.000	5.000	=		Pamplona (Norte de Santander)	5.000	5.500	5.250	=	
Neiva, Surabastos	6.250	8.125	6.875	-		Pasto, El Potrerillo	4.500	5.000	4.875	+	
Pamplona (Norte de Santander)	5.000	6.000	5.500	-		Pereira, La 41	3.800	4.500	4.200	-	
Pasto, El Potrerillo	6.000	6.500	6.167	+		Pereira, Mercasa	3.500	4.200	3.900	-	
Pereira, Mercasa	6.800	6.800	6.800	=		Popayán, Plaza de mercado del barrio Bolívar	4.200	4.400	4.263	+	
San Gil (Santander)	8.000	8.000	8.000	=		San Gil (Santander)	5.000	5.000	5.000	=	
Sincelejo, Nuevo Mercado	7.600	8.000	7.933	-		Tibasosa (Boyacá), Coomproriente	4.700	5.000	4.963	++	
Socorro (Santander)	8.667	8.667	8.667	+		Tuluá (Valle del Cauca)	4.000	4.500	4.250	+	
Tibasosa (Boyacá), Coomproriente	7.000	8.500	7.725	+		Tunja, Complejo de Servicios del Sur	2.400	3.000	2.658	-	
Tunja, Complejo de Servicios del Sur	6.667	8.000	7.519	-		Villavicencio, CAV	5.800	7.000	6.108	+	
Villavicencio, CAV	6.250	6.875	6.609	-							
Yopal (Casanare)	8.500	8.750	8.625	=							
<b>Granadilla</b>						<b>Guayaba agria</b>					
Arauca (Arauca)	8.571	10.714	9.643	++		Armenia, Mercar	1.800	2.500	2.117	-	
Bogotá, D.C., Corabastos	10.000	11.333	10.750	++		Cartago (Valle del Cauca)	2.100	2.400	2.283	-	
Bucaramanga, Centroabastos	10.714	12.500	11.389	++		Manizales, Centro Galerías	3.000	3.000	3.000	=	
Cali, Cavasa	7.333	7.667	7.618	+		Montería, Mercado del Sur	2.400	2.800	2.578	+++	
Cali, Santa Elena	7.333	7.667	7.500	+		Pereira, La 41	2.600	3.000	2.767	+++	
Cartago (Valle del Cauca)	9.600	10.000	9.822	+		Pereira, Mercasa	3.000	3.300	3.122	+++	
Chiquinquirá (Boyacá)	6.000	8.000	6.889	+		Sincelejo, Nuevo Mercado	3.200	4.000	3.700	-	
Cúcuta, Cenabastos	5.714	6.429	5.952	-							
Duitama (Boyacá), Mercaplaza	6.667	7.333	6.889	+		<b>Guayaba Atlántico</b>					
Florencia (Caquetá)	8.000	8.333	8.111	+		Barranquilla, Barranquillita	1.720	1.840	1.791	++	
Ibagué, Plaza La 21	8.333	8.667	8.444	+++							
Medellín, Central Mayorista de Antioquia	6.154	10.000	8.084	+		<b>Guayaba común</b>					
Palmira (Valle del Cauca)	7.333	7.667	7.611	+		Barranquilla, Barranquillita	2.160	2.400	2.324	+	
Pamplona (Norte de Santander)	7.143	7.857	7.500	+++		Cartagena, Bazurto	2.400	2.600	2.511	+	
Popayán, Plaza de mercado del barrio Bolívar	5.667	6.667	6.144	++		Montería, Mercado del Sur	3.200	3.600	3.333	+	
San Gil (Santander)	10.357	12.143	11.339	++		Sincelejo, Nuevo Mercado	2.800	3.500	3.317	++	
Socorro (Santander)	12.143	12.143	12.143	++		Valledupar, Mercabastos	2.200	2.600	2.367	+	
Tibasosa (Boyacá), Coomproriente	9.333	11.000	10.167	+++							
Tuluá (Valle del Cauca)	6.667	7.667	7.167	+++		<b>Guayaba manzana</b>					
Tunja, Complejo de Servicios del Sur	6.000	6.667	6.389	++		Cartago (Valle del Cauca)	2.600	2.900	2.767	-	
Villavicencio, CAV	10.000	11.667	11.083	++		Manizales, Centro Galerías	3.000	3.000	3.000	=	
Yopal (Casanare)	10.667	11.333	11.000	+		Medellín, Central Mayorista de Antioquia	3.400	3.800	3.650	+	
						Rionegro (Antioquia)	3.300	4.000	3.610	+	
<b>Guanábana</b>						<b>Guayaba pera</b>					
Armenia, Mercar	3.400	4.000	3.683	+		Arauca (Arauca)	2.955	3.182	3.045	-	
Barranquilla, Barranquillita	4.900	5.400	5.156	-		Armenia, Mercar	1.500	2.000	1.717	++	
Bogotá, D.C., Corabastos	4.300	4.800	4.552	+		Barranquilla, Barranquillita	3.300	3.500	3.433	-	
Bucaramanga, Centroabastos	3.500	4.000	3.700	=		Barranquilla, Granabastos	3.400	3.600	3.492	+	
Cali, Cavasa	4.000	4.200	4.083	+		Bogotá, D.C., Corabastos	1.429	2.857	2.036	+	
Cartago (Valle del Cauca)	5.000	5.500	5.300	-		Bucaramanga, Centroabastos	1.600	2.200	1.863	++	
Chiquinquirá (Boyacá)	2.200	2.500	2.400	-		Buenaventura (Valle del Cauca)	2.900	3.100	3.017	-	
Cúcuta, Cenabastos	4.000	5.000	4.479	+		Cali, Cavasa	2.300	2.500	2.456	-	
Duitama (Boyacá), Mercaplaza	4.300	4.500	4.433	+		Cali, Santa Elena	2.300	2.500	2.450	-	
						Cartagena, Bazurto	3.300	3.400	3.347	+	



**Cuadro 3.** Mercados mayoristas. Precios de venta de frutas frescas (continuación)  
2023 (1 al 7 de julio)

Productos y mercados	Pesos por kilogramo				Tendencia	Productos y mercados	Pesos por kilogramo				Tendencia
	Mínimo	Máximo	Medio				Mínimo	Máximo	Medio		
<b>Guayaba pera (continuación)</b>						<b>Kiwi (continuación)</b>					
Cartago (Valle del Cauca)	2.300	2.500	2.400	-		Manizales, Centro Galerías	11.000	12.000	11.250	=	
Chiquinquirá (Boyacá)	2.045	2.500	2.273	-		Medellín, Central Mayorista de Antioquia	9.000	10.500	9.725	+	
Cúcuta, Cenabastos	2.273	2.955	2.648	++		Neiva, Surabastos	11.200	12.500	11.742	-	
Duitama (Boyacá), Mercaplaza	2.727	3.182	2.955	++		Pamplona (Norte de Santander)	18.000	18.000	18.000	-	
Florencia (Cauquetá)	5.600	6.000	5.800	-		Pereira, La 41	13.000	13.000	13.000	=	
La Ceja (Antioquia)	2.600	3.000	2.783	++		Pereira, Mercasa	12.000	13.000	12.333	-	
La Unión (Nariño)	2.000	2.250	2.125	-		Popayán, Plaza de mercado del barrio Bolívar	9.500	10.500	10.000	++	
Manizales, Centro Galerías	2.500	2.500	2.500	-		San Gil (Santander)	12.000	14.000	13.000	=	
Medellín, Central Mayorista de Antioquia	2.500	3.200	2.830	-		Socorro (Santander)	17.000	17.000	17.000	=	
Medellín, Plaza Minorista "José María Villa"	3.000	3.600	3.425	+		Tibasosa (Boyacá), Coomproriente	10.000	12.000	11.038	-	
Neiva, Surabastos	3.000	3.500	3.206	-		Tuluá (Valle del Cauca)	10.500	11.200	10.875	+	
Palmira (Valle del Cauca)	2.400	2.500	2.463	-		Tunja, Complejo de Servicios del Sur	10.000	11.000	10.583	-	
Pamplona (Norte de Santander)	2.500	2.500	2.500	-		Villavicencio, CAV	11.500	13.000	12.125	+	
Pasto, El Potrerillo	1.500	2.000	1.675	-		<b>Limón común</b>					
Pereira, La 41	2.200	2.500	2.350	-		Armenia, Mercar	3.000	3.200	3.067	=	
Pereira, Mercasa	2.200	2.500	2.378	+++		Bogotá, D.C., Corabastos	1.214	1.714	1.571	+++	
Popayán, Plaza de mercado del barrio Bolívar	2.500	2.750	2.613	+		Bucaramanga, Centroabastos	1.000	1.600	1.363	+	
Rionegro (Antioquia)	3.200	3.500	3.455	+		Bucaramanga, Mercados del centro	1.120	1.200	1.160	=	
San Gil (Santander)	2.200	2.400	2.300	=		Cali, Cavasa	1.583	2.000	1.828	++	
Socorro (Santander)	2.200	2.400	2.300	=		Cali, Santa Elena	1.833	2.167	1.972	+	
Tibasosa (Boyacá), Coomproriente	2.045	3.182	2.585	-		Cartagena, Bazurto	2.000	3.000	2.583	+++	
Tuluá (Valle del Cauca)	2.300	2.500	2.400	+		Cartago (Valle del Cauca)	1.700	2.000	1.833	-	
Tunja, Complejo de Servicios del Sur	2.333	2.917	2.635	-		Chiquinquirá (Boyacá)	2.000	2.286	2.179	++	
Túquerres (Nariño)	2.333	2.533	2.483	-		Cúcuta, Cenabastos	2.500	3.000	2.706	+	
Villavicencio, CAV	1.250	1.667	1.455	-		Cúcuta, La Nueva Sexta	2.500	2.917	2.708	++	
Yopal (Casanare)	2.500	2.727	2.614	++		Florencia (Cauquetá)	1.600	1.840	1.680	+++	
<b>Guayaba pera valluna</b>						Ibagué, Plaza La 21	2.000	2.357	2.246	+++	
Medellín, Central Mayorista de Antioquia	3.200	3.600	3.425	+		Medellín, Central Mayorista de Antioquia	1.850	2.300	2.105	+++	
<b>Gulupa</b>						Medellín, Plaza Minorista "José María Villa"	1.700	2.400	2.020	++	
Bogotá, D.C., Corabastos	2.083	2.250	2.130	-		Montería, Mercado del Sur	1.714	1.857	1.750	-	
Ibagué, Plaza La 21	2.000	2.240	2.080	-		Neiva, Surabastos	2.080	2.400	2.327	+++	
Medellín, Central Mayorista de Antioquia	1.600	2.400	1.990	+		Pamplona (Norte de Santander)	2.000	3.000	2.625	-	
Neiva, Surabastos	2.400	3.040	2.712	-		Pereira, La 41	2.500	3.000	2.717	+	
Peñol (Antioquia)	1.400	1.500	1.467	-		Pereira, Mercasa	2.400	3.400	2.956	+++	
Sonsón (Antioquia)	1.000	1.200	1.125	+		San Gil (Santander)	1.400	1.800	1.550	++	
<b>Higo</b>						Sincelejo, Nuevo Mercado	2.143	2.643	2.393	+++	
Medellín, Central Mayorista de Antioquia	4.000	4.200	4.045	+		Socorro (Santander)	1.400	1.400	1.400	++	
Sonsón (Antioquia)	2.000	2.000	2.000	-		Valledupar, Mercabastos	2.203	2.643	2.545	+	
<b>Kiwi</b>						Villavicencio, CAV	1.200	1.800	1.550	++	
Bogotá, D.C., Corabastos	10.000	11.000	10.701	-		<b>Limón común Ciénaga</b>					
Bucaramanga, Centroabastos	10.000	10.500	10.167	-		Barranquilla, Barranquillita	7.540	7.800	7.683	+	
Cali, Cavasa	10.000	10.500	10.177	+		<b>Limón común valluno</b>					
Cali, Santa Elena	9.000	9.500	9.167	-		Buenaventura (Valle del Cauca)	2.500	3.200	2.817	+	
Chiquinquirá (Boyacá)	11.000	12.000	11.750	+		Palmira (Valle del Cauca)	2.083	2.167	2.094	+	
Cúcuta, Cenabastos	14.000	14.000	14.000	+		Tuluá (Valle del Cauca)	1.500	1.833	1.654	+	
Duitama (Boyacá), Mercaplaza	12.000	14.000	13.333	=		<b>Limón mandarino</b>					
Ibagué, Plaza La 21	10.500	11.500	10.944	+		Armenia, Mercar	1.300	1.800	1.483	-	

**Cuadro 3.** Mercados mayoristas. Precios de venta de frutas frescas (continuación)  
2023 (1 al 7 de julio)

Productos y mercados	Pesos por kilogramo				Tendencia	Productos y mercados	Pesos por kilogramo				Tendencia
	Mínimo	Máximo	Medio				Mínimo	Máximo	Medio		
<b>Limón mandarino (continuación)</b>						<b>Lulo (continuación)</b>					
Armenia, Retiro	1.300	1.500	1.400	-		Bucaramanga, Centroabastos	4.400	4.800	4.667	-	
Ibagué, Plaza La 21	1.250	1.400	1.300	-		Buenaventura (Valle del Cauca)	5.000	5.300	5.183	-	
La Ceja (Antioquia)	1.000	1.200	1.033	-		Cali, Cavasa	3.800	4.200	3.996	-	
Medellín, Central Mayorista de Antioquia	700	1.200	970	-		Cali, Santa Elena	3.800	4.000	3.950	+	
Medellín, Plaza Minorista "José María Villa"	1.000	1.300	1.160	-		Cartagena, Bazurto	5.500	5.800	5.592	+	
Peñol (Antioquia)	1.700	2.000	1.850	-		Cartago (Valle del Cauca)	4.000	4.400	4.250	-	
Pereira, La 41	2.000	2.800	2.417	=		Chiquinquirá (Boyacá)	4.000	4.400	4.267	=	
Pereira, Mercasa	1.500	2.500	1.956	-		Cúcuta, Cenabastos	5.000	5.500	5.323	+	
Santa Bárbara (Antioquia)	300	700	450	-		Duitama (Boyacá), Mercaplaza	4.783	5.217	4.928	+	
Villavicencio, CAV	1.000	1.600	1.250	+		Florencia (Caquetá)	4.480	5.200	4.827	+	
Yopal (Casanare)	1.750	2.000	1.875	-		Ibagué, Plaza La 21	4.400	5.000	4.753	-	
						Manizales, Centro Galerías	4.500	4.700	4.613	+	
<b>Limón Tahití</b>						Medellín, Central Mayorista de Antioquia	4.100	4.400	4.295	+	
Armenia, Mercar	1.600	2.000	1.833	-		Medellín, Plaza Minorista "José María Villa"	4.200	4.300	4.253	+	
Barranquilla, Barranquillita	1.167	1.250	1.227	=		Montería, Mercado del Sur	5.000	5.500	5.389	+	
Bogotá, D.C., Corabastos	1.143	2.143	1.561	+++		Neiva, Surabastos	4.000	4.800	4.317	-	
Bucaramanga, Centroabastos	1.000	1.200	1.088	+++		Palmira (Valle del Cauca)	4.000	4.200	4.025	-	
Bucaramanga, Mercados del centro	800	920	860	+++		Pamplona (Norte de Santander)	4.500	5.000	4.833	+	
Cali, Cavasa	800	1.300	1.050	+++		Pasto, El Potrerillo	3.043	3.478	3.243	-	
Cali, Santa Elena	800	1.000	950	++		Pereira, La 41	4.000	4.500	4.250	+	
Cartagena, Bazurto	1.400	1.520	1.410	+++		Pereira, Mercasa	4.200	5.000	4.456	+	
Cartago (Valle del Cauca)	900	1.100	1.025	-		Popayán, Plaza de mercado del barrio	4.800	4.920	4.850	+	
Chiquinquirá (Boyacá)	1.136	1.364	1.307	+++		Bolívar					
Cúcuta, Cenabastos	909	1.364	1.212	+++		San Gil (Santander)	4.800	5.000	4.900	++	
Duitama (Boyacá), Mercaplaza	1.591	1.818	1.667	+++		Sincelejo, Nuevo Mercado	4.800	5.200	5.022	+	
Florencia (Caquetá)	960	1.120	1.013	++		Socorro (Santander)	5.200	5.200	5.200	+	
Ibagué, Plaza La 21	1.143	1.429	1.346	+++		Tibasosa (Boyacá), Coomproriente	5.000	5.435	5.217	+	
Manizales, Centro Galerías	700	1.000	838	+++		Tuluá (Valle del Cauca)	4.000	4.300	4.150	+	
Medellín, Central Mayorista de Antioquia	1.000	1.200	1.085	+++		Tunja, Complejo de Servicios del Sur	4.400	4.800	4.667	+	
Medellín, Plaza Minorista "José María Villa"	900	1.500	1.250	+++		Valledupar, Mercabastos	4.800	5.200	5.050	-	
Neiva, Surabastos	1.600	2.000	1.867	+++		Valledupar, Mercado Nuevo	4.800	5.000	4.900	n.d.	
Palmira (Valle del Cauca)	1.000	1.200	1.050	+++		Villavicencio, CAV	4.800	5.200	5.083	+	
Pamplona (Norte de Santander)	1.042	1.250	1.181	++		Yopal (Casanare)	6.500	6.500	6.500	+	
Pasto, El Potrerillo	714	1.143	958	+++							
Pereira, La 41	600	1.200	917	++		<b>Mandarina Arrayana</b>					
Pereira, Mercasa	500	1.200	822	+++		Bogotá, D.C., Corabastos	5.000	5.909	5.414	+	
Rionegro (Antioquia)	1.000	1.600	1.340	++		Buenaventura (Valle del Cauca)	4.200	4.500	4.333	+	
San Gil (Santander)	800	800	800	+++		Cali, Cavasa	3.000	3.200	3.150	+	
Santa Bárbara (Antioquia)	400	600	475	-		Cali, Santa Elena	2.750	2.750	2.750	+	
Socorro (Santander)	800	800	800	+++		Chiquinquirá (Boyacá)	2.045	2.273	2.121	-	
Tibasosa (Boyacá), Coomproriente	1.136	1.818	1.489	++		Duitama (Boyacá), Mercaplaza	4.091	4.545	4.394	n.d.	
Tuluá (Valle del Cauca)	800	1.100	975	-		Florencia (Caquetá)	2.200	2.400	2.333	+	
Tunja, Complejo de Servicios del Sur	1.091	1.364	1.273	+++		Ibagué, Plaza La 21	3.000	3.200	3.067	++	
Villavicencio, CAV	1.000	1.200	1.077	+		Neiva, Surabastos	2.955	3.636	3.396	++	
						Popayán, Plaza de mercado del barrio	2.800	2.920	2.835	+	
						Bolívar					
<b>Lulo</b>						Socorro (Santander)	3.000	3.000	3.000	n.d.	
Arauca (Arauca)	5.500	6.750	6.275	-		Tibasosa (Boyacá), Coomproriente	4.545	5.455	4.924	+	
Armenia, Mercar	4.000	4.400	4.233	+		Tuluá (Valle del Cauca)	2.800	3.000	2.950	+	
Barranquilla, Barranquillita	5.600	5.700	5.678	-		Tunja, Complejo de Servicios del Sur	3.182	3.636	3.434	+	
Barranquilla, Granabastos	5.600	5.800	5.722	+		Villavicencio, CAV	4.000	4.800	4.467	++	
Bogotá, D.C., Corabastos	4.600	5.200	4.987	+							

**Cuadro 3.** Mercados mayoristas. Precios de venta de frutas frescas (continuación)  
2023 (1 al 7 de julio)

Productos y mercados	Pesos por kilogramo				Tendencia	Productos y mercados	Pesos por kilogramo				Tendencia
	Mínimo	Máximo	Medio				Mínimo	Máximo	Medio		
<b>Mandarina común</b>						<b>Mango Tommy (continuación)</b>					
Arauca (Arauca)	4.545	5.682	5.114		+	Duitama (Boyacá), Mercaplaza	2.321	2.500	2.440		++
Barranquilla, Barranquillita	5.292	5.417	5.384		+	La Ceja (Antioquia)	4.500	5.300	4.833		+++
Bucaramanga, Centroabastos	4.783	5.217	4.959		-	Manizales, Centro Galerías	4.800	5.600	5.300		++
Cúcuta, Cenabastos	5.200	5.600	5.300		-	Medellín, Central Mayorista de Antioquia	4.000	5.800	5.250		+++
Ipiales (Nariño), Ipiales somos todos	1.786	1.964	1.815		+	Medellín, Plaza Minorista "José María Villa"	3.200	3.600	3.378		+
Montería, Mercado del Sur	2.400	2.600	2.533		=	Palmira (Valle del Cauca)	4.600	4.800	4.750		++
Tibasosa (Boyacá), Coomproriente	5.455	5.455	5.455		+	Pereira, La 41	4.600	5.600	5.033		++
Túquerres (Nariño)	2.100	2.250	2.225		+	Pereira, Mercasa	5.200	6.400	5.600		+++
<b>Mandarina Oneco</b>						Popayán, Plaza de mercado del barrio Bolívar	3.571	4.600	4.065		+
Armenia, Mercar	1.800	2.500	2.217		+++	Rionegro (Antioquia)	4.500	7.000	5.575		+++
Armenia, Retiro	2.400	3.000	2.683		+++	San Gil (Santander)	3.600	4.000	3.867		n.d.
Cali, Santa Elena	2.750	3.000	2.917		-	Socorro (Santander)	3.200	3.200	3.200		n.d.
Cartago (Valle del Cauca)	3.800	4.100	3.967		-	Tibasosa (Boyacá), Coomproriente	3.036	3.214	3.192		+++
Manizales, Centro Galerías	3.000	3.800	3.367		+	Tuluá (Valle del Cauca)	4.600	4.880	4.730		++
Medellín, Central Mayorista de Antioquia	5.000	5.600	5.325		-	Tunja, Complejo de Servicios del Sur	2.857	3.214	2.996		++
Medellín, Plaza Minorista "José María Villa"	4.700	5.000	4.888		-	Túquerres (Nariño)	3.200	3.400	3.337		+
Montería, Mercado del Sur	4.000	4.800	4.444		+	Villavicencio, CAV	4.000	6.800	5.367		+++
Rionegro (Antioquia)	4.500	6.200	5.750		-	Yopal (Casanare)	3.200	3.200	3.200		++
Santa Bárbara (Antioquia)	2.250	2.500	2.438		+	<b>Mango Yulima</b>					
<b>Mango común</b>						Armenia, Mercar	1.000	1.000	1.000		=
Cali, Santa Elena	2.000	2.200	2.033		-	Florencia (Cauquetá)	4.400	4.400	4.400		+
Medellín, Central Mayorista de Antioquia	1.400	2.200	1.708		++	<b>Manzana nacional</b>					
Medellín, Plaza Minorista "José María Villa"	1.300	1.500	1.442		+	Bogotá, D.C., Corabastos	4.750	5.250	4.896		+
Santa Bárbara (Antioquia)	1.000	1.400	1.200		+++	Duitama (Boyacá), Mercaplaza	4.545	4.545	4.545		++
<b>Mango de azúcar</b>						Medellín, Central Mayorista de Antioquia	4.400	5.000	4.645		-
Barranquilla, Barranquillita	2.720	2.800	2.782		-	Tibasosa (Boyacá), Coomproriente	4.318	4.545	4.460		-
Bogotá, D.C., Corabastos	3.750	4.167	3.886		+	Tunja, Complejo de Servicios del Sur	4.091	4.545	4.242		+
Bucaramanga, Centroabastos	2.600	2.800	2.667		++	<b>Manzana roja importada</b>					
Chiquinquirá (Boyacá)	2.400	2.600	2.433		-	Arauca (Arauca)	9.750	10.000	9.875		-
Medellín, Central Mayorista de Antioquia	2.700	4.000	3.208		++	Bogotá, D.C., Corabastos	9.211	10.000	9.481		-
San Gil (Santander)	3.600	3.600	3.600		n.d.	Bucaramanga, Centroabastos	9.250	9.500	9.417		-
Tunja, Complejo de Servicios del Sur	2.600	3.000	2.833		+	Buenaventura (Valle del Cauca)	8.684	9.053	8.886		+
<b>Mango manzano</b>						Cali, Cavasa	8.158	8.421	8.306		+
Armenia, Mercar	1.200	1.200	1.200		=	Cali, Santa Elena	7.632	7.895	7.763		-
Florencia (Cauquetá)	4.800	5.000	4.867		=	Cartagena, Bazurto	8.947	9.789	9.316		+
Tunja, Complejo de Servicios del Sur	1.964	2.143	2.024		++	Cartago (Valle del Cauca)	8.421	9.263	8.895		+
<b>Mango Tommy</b>						Cúcuta, Cenabastos	9.250	9.750	9.542		+
Arauca (Arauca)	3.409	3.773	3.591		+	Duitama (Boyacá), Mercaplaza	9.211	10.526	9.912		+
Armenia, Mercar	1.200	1.200	1.200		=	Florencia (Cauquetá)	9.789	10.000	9.895		+
Barranquilla, Barranquillita	2.720	2.840	2.787		++	La Unión (Nariño)	7.368	8.421	7.763		+
Bogotá, D.C., Corabastos	5.000	5.833	5.464		++	Manizales, Centro Galerías	7.895	8.947	8.377		+
Bucaramanga, Centroabastos	3.600	5.600	4.556		+++	Medellín, Central Mayorista de Antioquia	8.947	9.737	9.296		+
Cali, Cavasa	4.800	5.000	4.817		+	Montería, Mercado del Sur	8.947	9.211	9.123		=
Cali, Santa Elena	4.200	4.800	4.525		++	Neiva, Surabastos	9.789	10.263	10.123		-
Cartago (Valle del Cauca)	5.167	5.417	5.313		+	Palmira (Valle del Cauca)	8.158	8.421	8.257		-
Chiquinquirá (Boyacá)	2.500	2.857	2.738		-	Pamplona (Norte de Santander)	8.500	8.750	8.625		+
Cúcuta, Cenabastos	3.400	3.600	3.575		+	Pereira, La 41	8.421	8.421	8.421		=
						Pereira, Mercasa	8.421	8.947	8.538		+

**Cuadro 3.** Mercados mayoristas. Precios de venta de frutas frescas (continuación)  
2023 (1 al 7 de julio)

Productos y mercados	Pesos por kilogramo				Tendencia	Productos y mercados	Pesos por kilogramo				Tendencia
	Mínimo	Máximo	Medio				Mínimo	Máximo	Medio		
<b>Manzana roja importada (continuación)</b>						<b>Manzana verde importada (continuación)</b>					
Popayán, Plaza de mercado del barrio Bolívar	7.526	7.737	7.645	-		Bucaramanga, Centroabastos	9.750	10.500	10.104	++	
Rionegro (Antioquia)	9.474	10.000	9.645	-		Buenaventura (Valle del Cauca)	8.789	9.368	9.035	-	
San Gil (Santander)	9.750	10.000	9.875	=		Cali, Cavasa	8.158	8.684	8.481	-	
Sincedejo, Nuevo Mercado	9.000	9.000	9.000	=		Cali, Santa Elena	7.368	7.895	7.632	-	
Tibasosa (Boyacá), Coomproriente	9.474	10.263	9.737	+		Cartagena, Bazurto	7.895	9.789	8.842	+	
Tuluá (Valle del Cauca)	9.211	9.895	9.539	+		Cartago (Valle del Cauca)	8.842	9.368	9.092	+	
Tunja, Complejo de Servicios del Sur	8.421	8.947	8.655	+		Chiquinquirá (Boyacá)	10.000	10.526	10.395	-	
Túquerres (Nariño)	7.368	7.895	7.632	=		Cúcuta, Cenabastos	9.000	9.250	9.083	-	
Valledupar, Mercado Nuevo	7.895	8.947	8.509	-		Duitama (Boyacá), Mercaplaza	10.526	10.526	10.526	+	
Villavicencio, CAV	10.000	10.263	10.088	+		Florencia (Caquetá)	10.632	10.684	10.667	+	
Yopal (Casanare)	10.000	10.263	10.132	-		Ibagué, Plaza La 21	8.947	9.474	9.298	+	
						La Unión (Nariño)	8.947	9.474	9.211	-	
						Manizales, Centro Galerías	9.474	10.526	9.934	+	
<b>Manzana royal gala importada</b>						Medellín, Central Mayorista de Antioquia	9.474	10.526	9.921	++	
Arauca (Arauca)	10.800	11.333	11.117	+		Montería, Mercado del Sur	8.947	9.474	9.320	+	
Armenia, Mercar	7.895	7.895	7.895	=		Neiva, Surabastos	9.895	10.684	10.465	+	
Bogotá, D.C., Corabastos	8.421	8.947	8.757	+		Palmira (Valle del Cauca)	7.895	8.158	8.026	-	
Bucaramanga, Centroabastos	7.750	8.000	7.938	+		Pamplona (Norte de Santander)	10.000	10.000	10.000	++	
Cali, Cavasa	7.895	8.158	7.999	-		Pasto, El Potrerillo	8.421	8.947	8.882	-	
Cali, Santa Elena	6.579	6.842	6.711	-		Pereira, La 41	8.421	8.684	8.553	+	
Cartago (Valle del Cauca)	7.579	8.158	7.842	-		Pereira, Mercasa	8.421	8.947	8.889	+	
Chiquinquirá (Boyacá)	8.421	9.211	8.684	+		Popayán, Plaza de mercado del barrio Bolívar	8.947	9.737	9.395	+	
Cúcuta, Cenabastos	8.500	8.750	8.604	-		Rionegro (Antioquia)	9.474	11.053	10.263	+	
Duitama (Boyacá), Mercaplaza	8.421	9.211	8.860	-		San Gil (Santander)	9.500	10.000	9.750	=	
Florencia (Caquetá)	8.684	8.895	8.772	=		Sincedejo, Nuevo Mercado	9.000	9.000	9.000	=	
Ibagué, Plaza La 21	8.421	8.684	8.450	+		Socorro (Santander)	9.250	9.500	9.375	=	
Manizales, Centro Galerías	8.421	8.947	8.728	+		Tibasosa (Boyacá), Coomproriente	8.947	10.000	9.441	-	
Medellín, Central Mayorista de Antioquia	7.368	8.158	7.882	+		Tuluá (Valle del Cauca)	9.263	9.789	9.526	+	
Montería, Mercado del Sur	8.421	8.947	8.794	+		Tunja, Complejo de Servicios del Sur	9.474	10.000	9.825	+	
Neiva, Surabastos	8.684	9.105	8.890	+		Túquerres (Nariño)	8.947	8.947	8.947	=	
Palmira (Valle del Cauca)	6.579	6.842	6.776	-		Valledupar, Mercado Nuevo	8.947	9.474	9.211	=	
Pamplona (Norte de Santander)	8.750	8.750	8.750	+		Villavicencio, CAV	9.737	10.263	10.022	+	
Pasto, El Potrerillo	7.368	7.895	7.675	-		Yopal (Casanare)	11.053	11.316	11.184	+	
Pereira, La 41	7.368	7.895	7.632	+							
Pereira, Mercasa	7.368	7.632	7.427	+		<b>Maracuyá</b>					
Popayán, Plaza de mercado del barrio Bolívar	7.526	7.737	7.645	-		Arauca (Arauca)	4.000	4.800	4.400	-	
Rionegro (Antioquia)	8.421	8.684	8.553	+		Armenia, Mercar	1.800	2.600	2.250	++	
San Gil (Santander)	8.750	9.000	8.875	=		Barranquilla, Granabastos	5.400	6.000	5.658	+++	
Socorro (Santander)	9.000	9.250	9.125	=		Bogotá, D.C., Corabastos	4.200	5.500	4.697	+	
Tibasosa (Boyacá), Coomproriente	7.895	8.947	8.289	-		Bucaramanga, Centroabastos	4.000	4.333	4.156	+	
Tuluá (Valle del Cauca)	8.316	8.632	8.447	-		Buenaventura (Valle del Cauca)	5.000	5.500	5.333	+	
Tunja, Complejo de Servicios del Sur	8.421	8.947	8.728	+		Cali, Cavasa	4.200	4.700	4.450	-	
Túquerres (Nariño)	6.842	7.105	6.974	-		Cali, Santa Elena	4.300	4.800	4.525	+	
Valledupar, Mercado Nuevo	7.000	7.500	7.250	=		Cartago (Valle del Cauca)	4.600	4.900	4.746	-	
Villavicencio, CAV	8.684	8.947	8.816	+		Chiquinquirá (Boyacá)	3.000	4.000	3.521	-	
						Cúcuta, Cenabastos	3.000	4.500	4.000	+++	
<b>Manzana verde importada</b>						Duitama (Boyacá), Mercaplaza	4.500	4.500	4.500	+	
Arauca (Arauca)	12.333	13.667	13.083	+		Ibagué, Plaza La 21	4.640	4.800	4.782	++	
Armenia, Mercar	8.421	8.947	8.684	+		La Ceja (Antioquia)	4.200	4.600	4.450	+	
Bogotá, D.C., Corabastos	9.211	10.000	9.795	+		Manizales, Centro Galerías	3.800	4.500	4.125	+	

**Cuadro 3.** Mercados mayoristas. Precios de venta de frutas frescas (continuación)  
2023 (1 al 7 de julio)

Productos y mercados	Pesos por kilogramo				Tendencia	Productos y mercados	Pesos por kilogramo				Tendencia
	Mínimo	Máximo	Medio				Mínimo	Máximo	Medio		
<b>Maracuyá (continuación)</b>						<b>Melón Cantalup (continuación)</b>					
Medellín, Plaza Minorista "José María Villa"	4.000	5.000	4.578		++	Pereira, Mercasa	3.000	3.500	3.206		-
Palmira (Valle del Cauca)	4.400	4.500	4.475		+	San Gil (Santander)	2.000	2.000	2.000		=
Pamplona (Norte de Santander)	4.000	4.000	4.000		=	Socorro (Santander)	2.400	2.400	2.400		++
Pasto, El Potrerillo	3.667	4.667	4.181		++	Tibasosa (Boyacá), Coomproriente	2.273	2.955	2.670		+++
Pereira, La 41	4.300	5.500	4.817		++	Tunja, Complejo de Servicios del Sur	1.591	2.045	1.828		+
Pereira, Mercasa	4.500	5.200	4.744		++	Villavicencio, CAV	2.500	3.000	2.867		+
Popayán, Plaza de mercado del barrio Bolívar	4.200	4.600	4.450		+	<b>Mora de Castilla</b>					
Rionegro (Antioquia)	3.800	4.200	4.060		+	Arauca (Arauca)	4.500	4.600	4.550		-
San Gil (Santander)	4.333	4.333	4.333		++	Armenia, Mercar	5.000	5.600	5.333		-
Socorro (Santander)	4.000	4.000	4.000		+	Barranquilla, Barranquillita	4.160	6.000	4.953		-
Sonsón (Antioquia)	2.800	3.000	2.900		++	Barranquilla, Granabastos	4.000	5.680	4.860		-
Tibasosa (Boyacá), Coomproriente	4.500	5.000	4.750		++	Bogotá, D.C., Corabastos	3.000	3.667	3.424		-
Tuluá (Valle del Cauca)	4.000	4.600	4.350		+	Bucaramanga, Centroabastos	3.360	3.600	3.495		-
Tunja, Complejo de Servicios del Sur	3.500	4.500	4.056		++	Buenaventura (Valle del Cauca)	5.000	5.200	5.100		-
Villavicencio, CAV	4.800	5.500	5.150		+	Cali, Cavasa	3.760	4.000	3.957		-
Yopal (Casanare)	4.000	4.000	4.000		++	Cali, Santa Elena	3.760	4.160	3.960		+
<b>Maracuyá antioqueño</b>						Cartagena, Bazurto	4.000	4.400	4.227		-
Medellín, Central Mayorista de Antioquia	3.800	4.500	4.285		++	Cartago (Valle del Cauca)	3.800	4.800	4.183		-
Montería, Mercado del Sur	4.000	4.500	4.188		+	Chiquinquirá (Boyacá)	3.000	3.500	3.375		-
Sincelejo, Nuevo Mercado	4.400	5.000	4.678		+	Cúcuta, Cenabastos	4.000	4.500	4.163		-
<b>Maracuyá huilense</b>						Duitama (Boyacá), Mercaplaza	3.000	3.200	3.067		=
Florencia (Cauquetá)	3.200	3.360	3.307		+	Ibagué, Plaza La 21	3.800	4.000	3.983		+
Neiva, Surabastos	3.200	3.680	3.528		-	Ipiales (Nariño), Ipiales somos todos	2.750	3.000	2.875		-
<b>Maracuyá santandereano</b>						Manizales, Centro Galerías	5.000	5.000	5.000		-
Santa Marta (Magdalena)	4.667	5.667	5.183		++	Medellín, Central Mayorista de Antioquia	1.500	2.000	1.765		-
Valledupar, Mercabastos	4.333	5.000	4.741		-	Montería, Mercado del Sur	3.000	3.600	3.350		-
<b>Maracuyá valluno</b>						Neiva, Surabastos	1.600	2.800	2.207		-
Barranquilla, Barranquillita	4.800	6.000	5.456		++	Palmira (Valle del Cauca)	4.000	4.400	4.100		=
<b>Melón Cantalup</b>						Pamplona (Norte de Santander)	2.400	3.360	2.693		-
Arauca (Arauca)	3.500	4.000	3.875		+	Pasto, El Potrerillo	3.125	3.500	3.260		+
Armenia, Mercar	3.000	3.800	3.417		-	Pereira, La 41	3.500	3.600	3.525		-
Bogotá, D.C., Corabastos	2.000	2.800	2.198		+	Pereira, Mercasa	3.000	3.500	3.211		-
Bucaramanga, Centroabastos	2.500	3.000	2.800		+	Popayán, Plaza de mercado del barrio Bolívar	4.240	4.560	4.387		-
Cali, Cavasa	2.500	2.700	2.535		+	San Gil (Santander)	3.500	4.000	3.750		=
Cali, Santa Elena	2.800	2.800	2.800		+	Santa Marta (Magdalena)	4.000	4.800	4.384		-
Cartago (Valle del Cauca)	3.300	3.600	3.467		-	Sincelejo, Nuevo Mercado	3.200	4.000	3.572		-
Chiquinquirá (Boyacá)	1.591	1.818	1.705		+	Socorro (Santander)	3.500	3.500	3.500		-
Cúcuta, Cenabastos	2.300	3.500	2.896		+++	Tibasosa (Boyacá), Coomproriente	3.800	4.000	3.950		+
Duitama (Boyacá), Mercaplaza	2.273	2.727	2.443		++	Tuluá (Valle del Cauca)	3.840	4.000	3.920		-
Ibagué, Plaza La 21	2.000	2.800	2.300		+	Tunja, Complejo de Servicios del Sur	4.000	4.500	4.156		-
Manizales, Centro Galerías	3.500	4.000	3.625		+	Valledupar, Mercabastos	4.400	5.000	4.656		+
Medellín, Central Mayorista de Antioquia	3.000	3.800	3.380		-	Villavicencio, CAV	3.700	4.500	3.950		-
Neiva, Surabastos	2.000	2.400	2.217		+	Yopal (Casanare)	4.750	5.000	4.875		-
Palmira (Valle del Cauca)	2.500	2.700	2.550		+	<b>Naranja común</b>					
Pamplona (Norte de Santander)	2.500	3.500	3.083		+	Arauca (Arauca)	2.761	2.978	2.902		-
Pasto, El Potrerillo	3.000	3.500	3.267		-	Cartagena, Bazurto	2.000	2.240	2.082		-
						Chiquinquirá (Boyacá)	1.500	1.667	1.556		+
						Cúcuta, Cenabastos	2.733	3.000	2.944		+
						Cúcuta, La Nueva Sexta	2.667	3.000	2.889		+

**Cuadro 3.** Mercados mayoristas. Precios de venta de frutas frescas (continuación)  
2023 (1 al 7 de julio)

Productos y mercados	Pesos por kilogramo				Tendencia	Productos y mercados	Pesos por kilogramo				Tendencia
	Mínimo	Máximo	Medio				Mínimo	Máximo	Medio		
<b>Naranja común (continuación)</b>						<b>Papaya Maradol (continuación)</b>					
Duitama (Boyacá), Mercaplaza	1.667	1.667	1.667	=		Buenaventura (Valle del Cauca)	3.000	3.200	3.067	-	
Neiva, Surabastos	1.400	1.700	1.533	+++		Cali, Cavasa	2.200	2.300	2.242	-	
San Gil (Santander)	2.000	2.000	2.000	n.d.		Cali, Santa Elena	2.000	2.200	2.150	-	
Santa Bárbara (Antioquia)	667	667	667	-		Cartago (Valle del Cauca)	2.000	2.400	2.204	-	
Socorro (Santander)	2.000	2.000	2.000	n.d.		Chiquinquirá (Boyacá)	1.556	2.222	1.889	-	
Sonsón (Antioquia)	900	1.000	950	-		Cúcuta, Cenabastos	2.800	3.000	2.979	-	
Tunja, Complejo de Servicios del Sur	1.667	1.833	1.769	+		Cúcuta, La Nueva Sexta	3.000	3.000	3.000	+	
<b>Naranja Sweet</b>						Duitama (Boyacá), Mercaplaza	2.222	2.222	2.222	++	
Armenia, Mercar	1.400	1.600	1.525	+		Florencia (Cauquetá)	2.000	2.100	2.033	+	
Armenia, Retiro	1.400	1.600	1.500	+		Ipiales (Nariño), Ipiales somos todos	2.400	2.800	2.667	+	
Bogotá, D.C., Corabastos	2.500	2.800	2.694	+		La Ceja (Antioquia)	2.600	3.200	2.858	+	
Cali, Cavasa	1.800	1.900	1.844	+		La Unión (Nariño)	3.500	4.000	3.875	=	
Cali, Santa Elena	1.900	1.900	1.900	+		Manizales, Centro Galerías	2.300	2.600	2.475	+	
Cartago (Valle del Cauca)	2.280	2.400	2.337	+		Medellín, Central Mayorista de Antioquia	2.800	3.000	2.895	+	
Florencia (Cauquetá)	1.600	1.740	1.680	-		Neiva, Surabastos	2.800	3.000	2.900	-	
Ibagué, Plaza La 21	2.400	2.600	2.529	+		Palmira (Valle del Cauca)	2.200	2.300	2.225	-	
Neiva, Surabastos	2.000	2.750	2.278	++		Pamplona (Norte de Santander)	2.500	3.000	2.733	-	
Pereira, La 41	1.800	2.500	2.150	+		Pasto, El Potrerillo	2.083	2.167	2.111	+	
Pereira, Mercasa	1.500	2.500	2.022	-		Pereira, La 41	2.000	2.300	2.150	-	
Popayán, Plaza de mercado del barrio Bolívar	1.800	1.900	1.875	-		Pereira, Mercasa	1.900	2.200	2.067	-	
Tuluá (Valle del Cauca)	2.200	2.400	2.315	+		Popayán, Plaza de mercado del barrio Bolívar	1.800	2.200	2.013	-	
<b>Naranja Valencia</b>						Rionegro (Antioquia)	3.000	3.200	3.080	+	
Bogotá, D.C., Corabastos	2.500	2.800	2.694	+		San Gil (Santander)	1.750	1.750	1.750	=	
Bucaramanga, Centroabastos	1.600	2.000	1.863	-		Socorro (Santander)	1.750	2.000	1.875	=	
Bucaramanga, Mercados del centro	1.920	2.000	1.947	+		Tibasosa (Boyacá), Coomproriente	1.944	2.778	2.201	++	
Buenaventura (Valle del Cauca)	1.720	1.800	1.740	+		Tuluá (Valle del Cauca)	1.500	1.700	1.604	-	
Cartagena, Bazurto	2.200	2.600	2.300	n.d.		Tunja, Complejo de Servicios del Sur	1.350	2.000	1.626	+	
Cartago (Valle del Cauca)	1.760	1.900	1.815	+		<b>Papaya Paulina</b>					
Duitama (Boyacá), Mercaplaza	2.400	2.800	2.533	-		Bogotá, D.C., Corabastos	1.556	2.778	2.350	+++	
Ipiales (Nariño), Ipiales somos todos	1.000	1.125	1.063	+		Bucaramanga, Centroabastos	2.500	2.800	2.675	+	
La Ceja (Antioquia)	2.800	3.000	2.900	+		Ibagué, Plaza La 21	2.400	2.800	2.511	+	
Manizales, Centro Galerías	2.000	2.000	2.000	=		Medellín, Plaza Minorista "José María Villa"	2.000	3.000	2.475	+++	
Medellín, Central Mayorista de Antioquia	2.800	3.000	2.925	+		Neiva, Surabastos	2.800	3.200	2.958	+	
Medellín, Plaza Minorista "José María Villa"	2.800	3.000	2.900	+		Valledupar, Mercado Nuevo	1.700	1.700	1.700	+	
Montería, Mercado del Sur	2.500	2.750	2.563	-		Villavicencio, CAV	1.400	2.100	1.746	+++	
Pereira, Mercasa	1.500	2.500	2.022	-		<b>Papaya tainung</b>					
Rionegro (Antioquia)	3.000	3.400	3.170	+		Bogotá, D.C., Corabastos	2.300	3.400	2.829	+++	
Sincelejo, Nuevo Mercado	2.375	2.750	2.554	+		Cartagena, Bazurto	3.000	3.000	3.000	+	
Tibasosa (Boyacá), Coomproriente	3.000	3.200	3.063	+		Florencia (Cauquetá)	2.000	2.000	2.000	+	
Tunja, Complejo de Servicios del Sur	2.200	2.400	2.278	-		Medellín, Central Mayorista de Antioquia	2.400	2.800	2.555	-	
Túquerres (Nariño)	1.250	1.250	1.250	-		Montería, Mercado del Sur	1.800	2.200	2.003	+	
Valledupar, Mercabastos	2.273	2.727	2.576	=		Sincelejo, Nuevo Mercado	2.000	2.000	2.000	+++	
Villavicencio, CAV	2.000	2.200	2.017	-		Villavicencio, CAV	1.400	2.100	1.746	+++	
Yopal (Casanare)	2.400	2.400	2.400	-		<b>Patilla</b>					
<b>Papaya Maradol</b>						Armenia, Mercar	1.700	1.800	1.767	=	
Arauca (Arauca)	3.000	3.000	3.000	=		Bogotá, D.C., Corabastos	2.000	2.400	2.188	-	
Armenia, Mercar	1.400	1.500	1.433	-		Bucaramanga, Centroabastos	2.000	2.400	2.242	-	
Bucaramanga, Centroabastos	2.500	2.800	2.675	+		Cali, Cavasa	2.400	2.500	2.479	-	

**Cuadro 3.** Mercados mayoristas. Precios de venta de frutas frescas (continuación)  
2023 (1 al 7 de julio)

Productos y mercados	Pesos por kilogramo				Tendencia	Productos y mercados	Pesos por kilogramo				Tendencia
	Mínimo	Máximo	Medio				Mínimo	Máximo	Medio		
<b>Patilla (continuación)</b>						<b>Pera importada (continuación)</b>					
Cali, Santa Elena	2.300	2.400	2.367		+	Pereira, Mercasa	7.500	8.000	7.778		+
Cartagena, Bazurto	1.800	2.000	1.933		-	Popayán, Plaza de mercado del barrio Bolívar	7.526	7.895	7.684		+
Cartago (Valle del Cauca)	2.700	2.900	2.800		-	Rionegro (Antioquia)	8.947	9.474	9.316		+
Cúcuta, Cenabastos	2.100	2.300	2.233		+	San Gil (Santander)	8.000	8.500	8.250		=
Ibagué, Plaza La 21	2.300	2.500	2.467		=	Sincelejo, Nuevo Mercado	8.500	8.500	8.500		=
Medellín, Central Mayorista de Antioquia	1.300	1.600	1.480		-	Tibasosa (Boyacá), Coomproriente	7.895	8.947	8.224		-
Medellín, Plaza Minorista "José María Villa"	2.000	2.200	2.050		++	Tuluá (Valle del Cauca)	8.158	8.737	8.434		=
Montería, Mercado del Sur	1.600	1.900	1.817		-	Valledupar, Mercado Nuevo	8.000	8.500	8.250		=
Palmira (Valle del Cauca)	2.400	2.500	2.433		-	Villavicencio, CAV	8.000	8.500	8.354		-
Pasto, El Potrerillo	2.500	3.000	2.800		-	Yopal (Casanare)	8.250	8.500	8.375		-
Pereira, La 41	2.400	2.500	2.425		+						
Pereira, Mercasa	2.300	2.500	2.383		-	<b>Pera nacional</b>					
Popayán, Plaza de mercado del barrio Bolívar	2.400	2.600	2.500		+	Bogotá, D.C., Corabastos	1.739	1.957	1.854		-
Rionegro (Antioquia)	2.000	2.300	2.058		-	Bucaramanga, Centroabastos	1.800	2.000	1.907		-
San Gil (Santander)	2.000	2.000	2.000		++	Chiquinquirá (Boyacá)	1.600	1.800	1.633		-
Socorro (Santander)	1.700	1.800	1.750		-	Duitama (Boyacá), Mercaplaza	1.739	1.739	1.739		=
Tuluá (Valle del Cauca)	2.600	2.900	2.800		-	Ibagué, Plaza La 21	2.000	2.000	2.000		n.d.
Tunja, Complejo de Servicios del Sur	2.300	2.400	2.383		+	Medellín, Central Mayorista de Antioquia	2.292	2.500	2.405		+
Valledupar, Mercado Nuevo	1.500	1.700	1.558		-	San Gil (Santander)	2.000	2.000	2.000		=
Villavicencio, CAV	2.400	2.500	2.483		-	Socorro (Santander)	2.000	2.000	2.000		=
						Tibasosa (Boyacá), Coomproriente	1.600	1.800	1.635		-
<b>Patilla baby</b>						Tunja, Complejo de Servicios del Sur	1.522	1.739	1.594		-
Bogotá, D.C., Corabastos	2.000	2.500	2.186		-	Villavicencio, CAV	2.000	2.083	2.076		+
Bucaramanga, Centroabastos	2.400	2.600	2.500		-						
Cali, Cavasa	2.700	2.800	2.735		-	<b>Piña gold</b>					
Chiquinquirá (Boyacá)	2.000	2.300	2.150		-	Armenia, Mercar	1.400	1.500	1.433		-
Medellín, Central Mayorista de Antioquia	3.000	3.700	3.383		-	Bogotá, D.C., Corabastos	1.818	2.727	2.318		++
Pereira, Mercasa	3.000	3.400	3.150		-	Bucaramanga, Centroabastos	1.700	2.100	1.900		+
Tunja, Complejo de Servicios del Sur	2.500	2.600	2.522		+	Buenaventura (Valle del Cauca)	3.000	3.100	3.050		-
						Cali, Cavasa	2.400	2.500	2.471		-
<b>Pera importada</b>						Cali, Santa Elena	2.000	2.000	2.000		-
Armenia, Mercar	7.895	8.421	8.158		+	Cartagena, Bazurto	1.800	2.000	1.933		-
Bogotá, D.C., Corabastos	7.500	8.000	7.892		+	Cartago (Valle del Cauca)	2.300	2.600	2.433		-
Bucaramanga, Centroabastos	7.750	8.000	7.850		-	Chiquinquirá (Boyacá)	1.250	1.500	1.317		-
Buenaventura (Valle del Cauca)	8.684	8.947	8.825		-	Cúcuta, Cenabastos	2.000	2.300	2.173		+
Cali, Cavasa	8.158	8.421	8.251		-	Duitama (Boyacá), Mercaplaza	2.000	2.100	2.033		+
Cali, Santa Elena	7.105	7.368	7.237		-	Ibagué, Plaza La 21	2.800	3.200	2.917		++
Cartagena, Bazurto	8.421	9.263	8.877		-	La Unión (Nariño)	3.500	4.000	3.750		-
Cartago (Valle del Cauca)	8.000	9.105	8.513		+	Manizales, Centro Galerías	2.400	2.600	2.500		+
Cúcuta, Cenabastos	8.500	8.750	8.615		+	Medellín, Central Mayorista de Antioquia	2.600	3.200	2.990		++
Florencia (Cauquetá)	8.263	8.421	8.333		=	Medellín, Plaza Minorista "José María Villa"	2.200	2.700	2.413		+
Ibagué, Plaza La 21	7.895	7.895	7.895		-	Montería, Mercado del Sur	1.700	1.800	1.758		-
La Unión (Nariño)	7.368	7.368	7.368		+	Neiva, Surabastos	2.600	3.200	2.900		+
Manizales, Centro Galerías	8.000	8.500	8.188		=	Palmira (Valle del Cauca)	2.300	2.600	2.463		-
Medellín, Central Mayorista de Antioquia	7.368	8.421	8.026		+	Pasto, El Potrerillo	2.000	2.200	2.133		=
Montería, Mercado del Sur	8.158	8.421	8.392		+	Pereira, La 41	2.900	3.500	3.067		+
Neiva, Surabastos	8.778	9.167	8.926		+	Pereira, Mercasa	2.500	3.000	2.878		+
Palmira (Valle del Cauca)	7.632	8.158	7.895		+	Rionegro (Antioquia)	2.900	3.500	3.185		+
Pamplona (Norte de Santander)	9.000	9.000	9.000		+	San Gil (Santander)	1.667	1.667	1.667		=
Pasto, El Potrerillo	7.368	7.895	7.500		+	Santa Marta (Magdalena)	1.500	1.800	1.650		+
Pereira, La 41	7.500	7.500	7.500		=	Sincelejo, Nuevo Mercado	2.200	2.400	2.283		-

**Cuadro 3.** Mercados mayoristas. Precios de venta de frutas frescas (continuación)  
2023 (1 al 7 de julio)

Productos y mercados	Pesos por kilogramo				Tendencia	Productos y mercados	Pesos por kilogramo				Tendencia
	Mínimo	Máximo	Medio				Mínimo	Máximo	Medio		
<b>Piña gold (continuación)</b>						<b>Tomate de árbol</b>					
Socorro (Santander)	1.667	1.667	1.667	=		Arauca (Arauca)	4.909	5.455	5.227	+	
Tibasosa (Boyacá), Coomproriente	2.500	2.700	2.563	-		Armenia, Mercar	3.000	3.600	3.267	+	
Tuluá (Valle del Cauca)	2.400	2.600	2.517	+		Barranquilla, Barranquillita	4.500	4.600	4.567	-	
Tunja, Complejo de Servicios del Sur	1.500	1.750	1.600	+		Barranquilla, Granabastos	4.500	4.700	4.566	-	
Valledupar, Mercado Nuevo	2.200	2.500	2.358	+		Bogotá, D.C., Corabastos	4.000	4.400	4.149	+	
<b>Piña manzana</b>						Bucaramanga, Centroabastos	4.200	4.600	4.463	+	
Cali, Santa Elena	1.700	1.800	1.750	-		Buenaventura (Valle del Cauca)	5.000	5.200	5.100	+	
Popayán, Plaza de mercado del barrio Bolívar	2.500	2.600	2.563	++		Cali, Cavasa	4.400	4.500	4.440	+	
<b>Piña perolera</b>						Cali, Santa Elena	4.500	4.600	4.575	=	
Barranquilla, Barranquillita	2.280	2.400	2.363	-		Cartagena, Bazurto	4.600	5.200	4.789	+	
Barranquilla, Granabastos	1.880	1.920	1.902	+		Cartago (Valle del Cauca)	4.500	4.900	4.717	+	
Bogotá, D.C., Corabastos	1.333	2.000	1.544	-		Chiquinquirá (Boyacá)	3.000	3.600	3.242	+	
Bucaramanga, Centroabastos	1.333	1.433	1.377	-		Cúcuta, Cenabastos	4.200	4.400	4.300	-	
Chiquinquirá (Boyacá)	1.333	1.600	1.483	+		Duitama (Boyacá), Mercaplaza	4.000	4.400	4.133	++	
Cúcuta, Cenabastos	1.833	1.833	1.833	-		El Santuario (Antioquia)	3.500	3.700	3.567	+	
Duitama (Boyacá), Mercaplaza	1.500	1.500	1.500	n.d.		Florencia (Cauquetá)	4.400	4.400	4.400	=	
Florencia (Cauquetá)	1.964	2.143	2.083	+		Ibagué, Plaza La 21	4.000	4.400	4.176	+	
Montería, Mercado del Sur	1.200	1.400	1.350	=		Ipiales (Nariño), Ipiales somos todos	3.800	3.900	3.833	+	
Pamplona (Norte de Santander)	1.667	2.000	1.944	+		La Ceja (Antioquia)	3.500	4.000	3.750	+	
San Gil (Santander)	1.333	1.333	1.333	=		La Unión (Antioquia)	3.300	3.500	3.375	-	
Sincelejo, Nuevo Mercado	1.600	1.680	1.627	-		Manizales, Centro Galerías	4.400	4.720	4.500	++	
Socorro (Santander)	1.333	1.333	1.333	n.d.		Medellín, Central Mayorista de Antioquia	4.200	4.500	4.345	+	
Tibasosa (Boyacá), Coomproriente	1.667	1.833	1.696	-		Medellín, Plaza Minorista "José María Villa"	4.200	4.600	4.400	-	
Tunja, Complejo de Servicios del Sur	1.667	1.833	1.769	+		Montería, Mercado del Sur	4.200	4.400	4.300	+	
Valledupar, Mercabastos	2.000	2.400	2.244	-		Neiva, Surabastos	4.000	4.400	4.089	-	
<b>Pitahaya</b>						Palmira (Valle del Cauca)	4.400	4.600	4.513	-	
Arauca (Arauca)	11.000	14.000	12.500	-		Pamplona (Norte de Santander)	4.167	4.583	4.375	+	
Bucaramanga, Centroabastos	9.000	12.000	10.000	-		Pasto, El Potrerillo	3.600	3.800	3.658	-	
Chiquinquirá (Boyacá)	10.000	13.000	11.833	+		Peñol (Antioquia)	3.400	3.600	3.500	+	
Cúcuta, Cenabastos	16.000	18.000	17.833	-		Pereira, La 41	4.000	4.300	4.183	-	
Medellín, Central Mayorista de Antioquia	12.000	14.000	13.150	+		Pereira, Mercasa	4.000	4.500	4.164	+	
Pereira, Mercasa	11.000	13.000	11.889	-		Popayán, Plaza de mercado del barrio Bolívar	3.360	3.520	3.431	+	
Tibasosa (Boyacá), Coomproriente	9.000	10.000	9.875	-		Rionegro (Antioquia)	3.200	3.800	3.480	-	
Tunja, Complejo de Servicios del Sur	10.000	12.000	11.111	-		San Gil (Santander)	4.400	4.800	4.600	+	
Villavicencio, CAV	12.000	14.000	12.500	-		San Vicente (Antioquia)	3.800	4.000	3.900	=	
<b>Tangelo</b>						Santa Marta (Magdalena)	4.600	4.800	4.700	n.d.	
Bogotá, D.C., Corabastos	4.400	5.400	5.022	-		Sincelejo, Nuevo Mercado	4.200	4.400	4.268	+	
Bucaramanga, Centroabastos	4.200	4.600	4.400	-		Socorro (Santander)	4.000	4.000	4.000	++	
Cartago (Valle del Cauca)	3.500	3.800	3.675	-		Sonsón (Antioquia)	3.500	3.500	3.500	-	
Duitama (Boyacá), Mercaplaza	5.200	5.600	5.333	n.d.		Tibasosa (Boyacá), Coomproriente	3.800	4.400	4.100	-	
Manizales, Centro Galerías	3.500	4.000	3.833	+++		Tuluá (Valle del Cauca)	4.400	4.800	4.583	+	
Pereira, Mercasa	3.800	5.000	4.500	-		Tunja, Complejo de Servicios del Sur	3.600	4.000	3.889	+	
Tibasosa (Boyacá), Coomproriente	4.400	5.200	4.767	+		Túquerres (Nariño)	3.000	3.333	3.208	-	
Tunja, Complejo de Servicios del Sur	3.200	3.800	3.467	+		Valledupar, Mercabastos	4.800	5.200	4.922	+	
Villavicencio, CAV	4.348	5.217	4.964	++		Villavicencio, CAV	4.400	5.000	4.600	++	
						Yopal (Casanare)	4.720	4.800	4.760	+	
						<b>Uchuva con cáscara</b>					
						Bogotá, D.C., Corabastos	3.400	4.000	3.606	+	
						Cúcuta, Cenabastos	4.500	5.000	4.698	-	



**Cuadro 3.** Mercados mayoristas. Precios de venta de frutas frescas (conclusión)  
2023 (1 al 7 de julio)

Productos y mercados	Pesos por kilogramo				Tendencia	Productos y mercados	Pesos por kilogramo				Tendencia
	Mínimo	Máximo	Medio				Mínimo	Máximo	Medio		
<b>Uchuva con cáscara (continuación)</b>						<b>Uva Isabela (continuación)</b>					
Ibagué, Plaza La 21	2.400	2.800	2.596		++	Tunja, Complejo de Servicios del Sur	3.040	3.200	3.147		-
Medellín, Central Mayorista de Antioquia	4.000	4.200	4.070		+	Túquerres (Nariño)	3.200	3.360	3.227		-
<b>Uva importada</b>						Villavicencio, CAV	3.750	4.167	3.924		-
Arauca (Arauca)	15.625	18.125	17.031		+	Yopal (Casanare)	3.200	3.600	3.400		-
Bogotá, D.C., Corabastos	16.875	17.500	17.283		+	<b>Uva red globe nacional</b>					
Bucaramanga, Centroabastos	18.500	20.000	18.953		+	Armenia, Mercar	6.000	6.800	6.307		+
Cali, Cavasa	12.353	12.941	12.855		+	Bogotá, D.C., Corabastos	8.000	10.000	8.943		+
Cali, Santa Elena	13.529	14.706	14.020		+	Bucaramanga, Centroabastos	8.889	9.444	9.185		+
Cúcuta, Cenabastos	17.500	18.750	18.125		+	Cali, Cavasa	7.778	8.111	7.891		-
Medellín, Central Mayorista de Antioquia	17.500	18.750	18.375		+++	Cali, Santa Elena	6.933	7.200	7.111		+
San Gil (Santander)	18.750	20.000	19.375		+	Cartagena, Bazurto	9.500	10.000	9.875		+
Socorro (Santander)	20.000	20.625	20.313		+	Cartago (Valle del Cauca)	9.000	9.600	9.417		+
Valledupar, Mercado Nuevo	16.875	18.750	18.229		+	Manizales, Centro Galerías	8.000	8.000	8.000		+
Villavicencio, CAV	18.125	18.750	18.604		+	Medellín, Central Mayorista de Antioquia	8.444	8.889	8.744		+++
<b>Uva Isabela</b>						Montería, Mercado del Sur	8.889	10.000	9.568		++
Arauca (Arauca)	3.600	4.400	4.000		-	Pereira, Mercasa	8.500	9.500	8.944		+
Armenia, Mercar	4.405	4.846	4.552		=	Popayán, Plaza de mercado del barrio Bolívar	8.684	8.947	8.750		-
Bogotá, D.C., Corabastos	4.000	4.889	4.491		-	San Gil (Santander)	7.273	8.636	8.182		+
Bucaramanga, Centroabastos	3.040	4.000	3.391		-	Socorro (Santander)	9.545	9.818	9.682		++
Cali, Cavasa	2.800	2.960	2.927		+	Tuluá (Valle del Cauca)	8.800	9.200	9.000		++
Cali, Santa Elena	2.800	2.880	2.853		+	Villavicencio, CAV	8.182	10.000	9.013		+
Chiquinquirá (Boyacá)	3.600	4.000	3.833		+	<b>Uva roja</b>					
Cúcuta, Cenabastos	5.000	5.200	5.050		-	Duitama (Boyacá), Mercaplaza	4.800	4.800	4.800		-
Duitama (Boyacá), Mercaplaza	3.840	4.000	3.893		-	Florencia (Cauquetá)	10.000	10.000	10.000		+
Ibagué, Plaza La 21	3.200	3.360	3.218		++	La Unión (Nariño)	6.400	8.000	7.340		+
La Unión (Nariño)	3.600	4.000	3.760		-	Neiva, Surabastos	10.000	11.500	10.625		+
Medellín, Central Mayorista de Antioquia	3.600	4.600	4.265		+	Pereira, Mercasa	13.333	16.667	15.309		++
Neiva, Surabastos	2.000	2.250	2.083		+	Sincelejo, Nuevo Mercado	8.500	8.500	8.500		+
Palmira (Valle del Cauca)	2.640	2.800	2.740		+	Tibasosa (Boyacá), Coomproriente	5.600	6.000	5.800		+
Pamplona (Norte de Santander)	5.000	5.000	5.000		=	Túquerres (Nariño)	7.222	7.778	7.500		+++
Pasto, El Potrerillo	3.040	3.360	3.187		-	<b>Uva verde</b>					
Popayán, Plaza de mercado del barrio Bolívar	3.200	3.440	3.230		-	Bogotá, D.C., Corabastos	10.000	11.111	10.729		+
Rionegro (Antioquia)	4.400	5.000	4.710		+	Cartago (Valle del Cauca)	9.760	10.000	9.920		+
San Gil (Santander)	5.200	5.200	5.200		=	<b>Zapote</b>					
Sincelejo, Nuevo Mercado	5.000	5.000	5.000		-	Medellín, Plaza Minorista "José María Villa"	3.300	3.500	3.400		n.d.
Socorro (Santander)	5.200	5.200	5.200		=	Montería, Mercado del Sur	4.000	5.000	4.792		+
Tibasosa (Boyacá), Coomproriente	2.800	3.200	2.950		-						
Tuluá (Valle del Cauca)	3.040	3.120	3.060		-						

**TENDENCIAS**

---	-	+	+++
Variación mayor al -20 %	Variación entre 0 % y -10 %	Variación entre 0 % y 10 %	Variación mayor al 20 %
--	=	++	n. d.
Variación entre -10 % y -20 %	Variación igual a 0 %	Variación entre 10 % y 20 %	No determinado

# TUBÉRCULOS, RAÍCES Y PLÁTANOS

## Bajó la cotización de la papa superior

Durante la última semana se redujeron los precios de la papa superior en doce de los catorce mercados en los que se transó de forma mayorista. Según lo reportado por las fuentes, este comportamiento se dio por la mayor oferta del tubérculo que ingresó desde los municipios de Aquitania, Pesca, Tota, Tunja, Ventaquemada, Úmbita, Belén, Saboyá, Sutamarchán (Boyacá), Ipiales (Nariño), Facatativá y Villapinzón (Cundinamarca). En Bogotá y Tunja, por ejemplo, el kilo se negoció a \$1.206 y a \$929, respectivamente, 8,44%, en promedio, menos que la semana anterior.

De igual manera, cayeron las cotizaciones del plátano hartón verde y de las papas parda pastusa, rubí y única. En el caso del plátano hartón verde, por ejemplo, se evidenció un descenso en sus precios en veintidós de los treinta y siete mercados que lo ofrecieron. De acuerdo con los comerciantes, esto se debió al aumento de la producción en los municipios de Saravena (Arauca), Pereira, Balboa, Quinchía (Risaralda), Los Córdoba, Moñitos (Córdoba), San Juan de Urabá, Andes, Jardín (Antioquia) y Aguadas (Caldas).

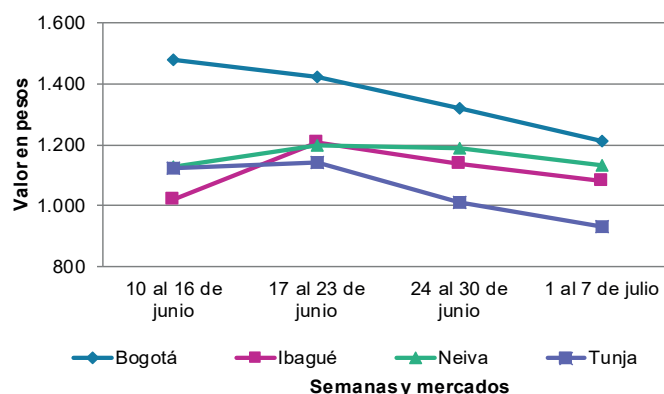
Por su parte, los precios de la papa parda pastusa descendieron en doce de los dieciséis centros mayoristas que la comercializaron, como resultado del incremento en el volumen de producto ingresado desde Saboyá, Sutamarchán, Ventaquemada, Tunja (Boyacá), Villapinzón, Villa de San Diego de Ubaté (Cundinamarca), Guaca (Santander), Ipiales, Túquerres y Pasto (Nariño).

Las cotizaciones de la papa rubí también bajaron, esta vez en seis de los siete mercados que la vendieron. Según las fuentes consultadas, esta situación se dio a raíz de la salida de cosechas en las zonas de producción de Tunja (Boyacá). En Tunja, por ejemplo, disminuyó la cotización 15,37% y se vendió el kilo a \$611.

En contraste, la cotización de la papa criolla limpia aumentó en treintaidós de los cuarenta y cuatro mercados que la ofrecieron. Este comportamiento respondió a la reducción de la oferta, ya que la baja presencia de lluvias ha afectado los ciclos de producción en Sonsón, La Unión, Marinilla, El Santuario, Granada, Sonsón, Rionegro, San Vicente Ferrer, El Peñol, El Santuario, El Carmen de Viboral (Antioquia), Mutiscua, Pamplona, Cácosta (Norte de Santander), Soracá, Tunja (Boyacá), Tuluá (Valle del Cauca), Ipiales, Túquerres (Nariño), Chipaque, Ubaque, Fosca, Quetame, Cáqueza y El Rosal, (Cundinamarca).

Finalmente, las cotizaciones mayoristas de la arracacha amarilla subieron en trece de los veintidós mercados que la ofrecieron. Esto ante la disminución de la oferta de producto por menores jornadas de recolección en Chipaque, Ubaque, Fusagasugá, Funza (Cundinamarca), Mutiscua, Pamplona, Cácosta, Cáchira, Pamplona (Norte de Santander), Cajamarca (Tolima), Tunja (Boyacá), Suratá y El Playón (Santander).

**Gráfico 7.** Comportamiento de los precios de la papa superior 2023 (10 de junio al 7 de julio)



Fuente: DANE, SIPSA.

**Cuadro 4.** Mercados mayoristas. Precios de venta de tubérculos, raíces y plátanos 2023 (1 al 7 de julio)

Productos y mercados	Pesos por kilogramo				Tendencia	Productos y mercados	Pesos por kilogramo				Tendencia
	Mínimo	Máximo	Medio				Mínimo	Máximo	Medio		
<b>Arracacha amarilla</b>						<b>Papa capira (continuación)</b>					
Arauca (Arauca)	5.200	5.800	5.500		+	Cartago (Valle del Cauca)	900	960	915		-
Bogotá, D.C., Corabastos	2.500	3.333	2.813		-	El Carmen de Viboral (Antioquia)	1.300	1.300	1.300		-
Bucaramanga, Centroabastos	3.648	3.840	3.752		+	El Santuario (Antioquia)	1.300	1.500	1.400		+
Buenaventura (Valle del Cauca)	3.840	4.160	4.027		+	Ipiales (Nariño), Centro de acopio	600	700	643		-
Cali, Cavasa	3.000	3.333	3.236		+	Ipiales (Nariño), Ipiales somos todos	700	800	759		-
Cali, Santa Elena	3.667	4.000	3.889		=	La Ceja (Antioquia)	1.500	1.900	1.642		-
Chiquinquirá (Boyacá)	4.000	4.167	4.056		-	La Unión (Antioquia)	1.300	1.350	1.313		+
Cúcuta, Cenabastos	4.600	5.800	5.283		+	Manizales, Centro Galerías	1.100	1.300	1.210		+
Duitama (Boyacá), Mercaplaza	4.167	4.333	4.208		+	Marinilla (Antioquia)	1.200	1.300	1.238		+
Florencia (Cauquetá)	3.040	3.360	3.200		-	Medellín, Central Mayorista de Antioquia	1.350	1.500	1.450		-
Ibagué, Plaza La 21	2.720	3.200	3.080		-	Medellín, Plaza Minorista "José María Villa"	1.400	1.500	1.430		+
Neiva, Surabastos	3.520	4.000	3.911		+	Montería, Mercado del Sur	1.500	1.600	1.583		+
Palmira (Valle del Cauca)	3.833	4.000	3.917		=	Palmira (Valle del Cauca)	900	1.000	940		-
Pamplona (Norte de Santander)	4.000	5.000	4.600		++	Pasto, El Potrerillo	760	800	797		+
Popayán, Plaza de mercado del barrio Bolívar	2.800	3.000	2.925		+	Peñol (Antioquia)	1.200	1.500	1.317		-
San Gil (Santander)	4.320	4.800	4.560		-	Pereira, La 41	1.240	1.360	1.290		+
Tibasosa (Boyacá), Coomproriente	4.000	4.333	4.125		-	Pereira, Mercasa	1.120	1.300	1.207		+
Tunja, Complejo de Servicios del Sur	3.167	3.333	3.222		+	Popayán, Plaza de mercado del barrio Bolívar	1.160	1.200	1.190		+
Valledupar, Mercabastos	5.600	5.600	5.600		+	Rionegro (Antioquia)	1.500	1.600	1.550		+
Villavicencio, CAV	4.400	4.800	4.589		++	San Vicente (Antioquia)	1.100	1.200	1.150		-
Yopal (Casanares)	4.667	4.667	4.667		+++	Santa Bárbara (Antioquia)	1.700	1.800	1.725		+
<b>Arracacha blanca</b>						Sincelejo, Nuevo Mercado	1.600	1.600	1.600		+
Armenia, Mercar	4.167	4.333	4.250		-	Sonsón (Antioquia)	1.400	1.500	1.450		=
Cartago (Valle del Cauca)	4.000	4.250	4.125		-	Tuluá (Valle del Cauca)	900	1.000	958		-
Ipiales (Nariño), Ipiales somos todos	1.800	2.000	1.900		+++	Túquerres (Nariño)	650	700	689		+
Manizales, Centro Galerías	4.516	4.516	4.516		-	<b>Papa criolla limpia</b>					
Medellín, Central Mayorista de Antioquia	4.500	5.250	4.819		++	Arauca (Arauca)	2.083	2.646	2.339		-
Medellín, Plaza Minorista "José María Villa"	6.300	6.500	6.427		-	Armenia, Mercar	2.667	3.000	2.861		-
Pasto, El Potrerillo	1.600	2.000	1.875		++	Barranquilla, Barranquillita	2.960	3.220	3.082		-
Pereira, La 41	4.417	5.000	4.688		+++	Barranquilla, Granabastos	3.140	3.200	3.176		+
Pereira, Mercasa	4.167	4.667	4.417		+	Bogotá, D.C., Corabastos	3.111	4.000	3.644		++
San Vicente (Antioquia)	3.556	3.556	3.556		+	Bucaramanga, Centroabastos	2.600	2.800	2.755		+
Tuluá (Valle del Cauca)	3.917	4.000	3.990		-	Cali, Cavasa	2.000	3.000	2.500		+
<b>Ñame criollo</b>						Cali, Santa Elena	2.000	2.200	2.050		+
Montería, Mercado del Sur	3.400	4.000	3.700		++	Cartagena, Bazurto	3.400	4.000	3.575		+
Sincelejo, Nuevo Mercado	4.000	4.600	4.350		+	Cartago (Valle del Cauca)	2.000	2.500	2.283		-
<b>Ñame diamante</b>						Cúcuta, Cenabastos	2.000	3.000	2.467		+++
Cartagena, Bazurto	3.600	4.200	3.864		++	Duitama (Boyacá), Mercaplaza	2.600	2.800	2.733		++
Montería, Mercado del Sur	3.200	3.400	3.300		+	El Carmen de Viboral (Antioquia)	3.000	3.200	3.100		+++
Sincelejo, Nuevo Mercado	3.200	3.600	3.433		+	El Santuario (Antioquia)	2.800	3.500	3.200		+++
<b>Papa Betina</b>						Florencia (Cauquetá)	2.400	2.600	2.467		-
Tunja, Complejo de Servicios del Sur	560	640	600		-	Ibagué, Plaza La 21	2.800	3.360	3.062		+
<b>Papa capira</b>						Ipiales (Nariño), Ipiales somos todos	2.000	2.200	2.067		++
Buenaventura (Valle del Cauca)	1.040	1.120	1.073		-	La Ceja (Antioquia)	3.500	4.000	3.783		++
Cali, Cavasa	800	1.000	859		+	La Unión (Antioquia)	2.600	3.000	2.800		++
Cali, Santa Elena	900	940	920		-	La Unión (Nariño)	1.900	2.200	2.075		-
						Manizales, Centro Galerías	2.500	3.333	2.917		+
						Marinilla (Antioquia)	2.700	3.200	2.892		+++
						Medellín, Central Mayorista de Antioquia	2.800	3.800	3.455		+++
						Medellín, Plaza Minorista "José María Villa"	3.200	4.200	3.885		+

**Cuadro 4.** Mercados mayoristas. Precios de venta de tubérculos, raíces y plátanos (continuación)  
2023 (1 al 7 de julio)

Productos y mercados	Pesos por kilogramo				Tendencia	Productos y mercados	Pesos por kilogramo				Tendencia
	Mínimo	Máximo	Medio				Mínimo	Máximo	Medio		
<b>Papa criolla limpia (continuación)</b>						<b>Papa parda pastusa (continuación)</b>					
Montería, Mercado del Sur	3.500	4.500	4.078		++	Bucaramanga, Centroabastos	1.200	1.440	1.278		-
Neiva, Surabastos	2.600	3.600	3.098		++	Bucaramanga, Mercados del centro	1.300	1.500	1.367		-
Pamplona (Norte de Santander)	2.400	2.800	2.600		+++	Cali, Cavasa	900	1.000	928		-
Pereira, La 41	2.400	2.800	2.617		+	Cartago (Valle del Cauca)	1.000	1.080	1.020		-
Pereira, Mercasa	2.400	2.640	2.520		+	Chiquinquirá (Boyacá)	900	1.000	967		-
Rionegro (Antioquia)	3.200	3.800	3.470		+++	Florencia (Caquetá)	1.200	1.300	1.233		+
San Gil (Santander)	2.800	2.800	2.800		=	Manizales, Centro Galerías	1.160	1.160	1.160		-
San Vicente (Antioquia)	3.200	3.500	3.350		+++	Pereira, La 41	900	1.080	1.003		+
Santa Bárbara (Antioquia)	3.800	4.000	3.900		+++	Pereira, Mercasa	900	1.000	980		+
Santa Marta (Magdalena)	3.200	3.600	3.406		-	Popayán, Plaza de mercado del barrio Bolívar	1.320	1.440	1.380		+
Sincelejo, Nuevo Mercado	3.500	5.000	4.403		++	San Gil (Santander)	1.200	1.300	1.250		-
Socorro (Santander)	2.800	2.800	2.800		+++	Socorro (Santander)	1.100	1.100	1.100		-
Sonsón (Antioquia)	2.400	2.500	2.450		+++	Yopal (Casanare)	1.250	1.354	1.302		-
Tibasosa (Boyacá), Coomproriente	2.000	2.800	2.450		-						
Tuluá (Valle del Cauca)	1.667	1.917	1.750		-	<b>Papa Puracé</b>					
Tunja, Complejo de Servicios del Sur	2.000	2.600	2.311		+	La Unión (Antioquia)	1.000	1.100	1.025		-
Túquerres (Nariño)	1.600	1.800	1.738		+	Montería, Mercado del Sur	1.600	1.600	1.600		-
Valledupar, Mercabastos	3.200	3.600	3.483		-	Sincelejo, Nuevo Mercado	1.500	1.540	1.508		+
Villavicencio, CAV	2.200	3.200	2.733		+						
Yopal (Casanare)	3.125	3.125	3.125		-	<b>Papa rubí</b>					
						Bogotá, D.C., Corabastos	1.000	1.100	1.033		-
<b>Papa criolla sucia</b>						Cartagena, Bazurto	1.060	1.200	1.120		n.d.
Bogotá, D.C., Corabastos	2.400	3.200	2.879		++	Pereira, La 41	1.160	1.320	1.243		+
Cali, Cavasa	1.800	2.800	2.250		+	Pereira, Mercasa	1.040	1.120	1.093		-
Chiquinquirá (Boyacá)	1.200	1.800	1.567		-	Santa Marta (Magdalena)	1.200	1.360	1.250		-
Ipiales (Nariño), Centro de acopio	800	2.200	1.480		+++	Sincelejo, Nuevo Mercado	1.080	1.100	1.095		-
Palmira (Valle del Cauca)	1.800	2.000	1.900		-	Tunja, Complejo de Servicios del Sur	600	640	611		-
Pasto, El Potrerillo	1.600	1.800	1.717		++	<b>Papa R-12 negra</b>					
Popayán, Plaza de mercado del barrio Bolívar	1.750	2.167	1.979		+	Bogotá, D.C., Corabastos	1.060	1.200	1.142		-
Tunja, Complejo de Servicios del Sur	1.400	1.600	1.483		+	Cartago (Valle del Cauca)	900	1.000	945		-
						Manizales, Centro Galerías	1.100	1.300	1.210		+
<b>Papa ICA-Huila</b>						Medellín, Central Mayorista de Antioquia	1.100	1.300	1.223		+
La Unión (Nariño)	1.100	1.300	1.175		-	Neiva, Surabastos	1.600	1.700	1.643		-
Pasto, El Potrerillo	800	900	822		-						
						<b>Papa R-12 roja</b>					
<b>Papa Morasurco</b>						Bogotá, D.C., Corabastos	1.100	1.100	1.100		-
La Unión (Nariño)	1.100	1.200	1.125		-						
						<b>Papa sabanera</b>					
<b>Papa nevada</b>						Bogotá, D.C., Corabastos	2.800	3.000	2.871		+
Cartago (Valle del Cauca)	2.625	2.725	2.672		+						
El Carmen de Viboral (Antioquia)	1.800	1.800	1.800		+	<b>Papa superior</b>					
El Santuario (Antioquia)	1.600	1.700	1.650		+	Bogotá, D.C., Corabastos	1.100	1.300	1.206		-
Marinilla (Antioquia)	1.400	1.800	1.575		+	Chiquinquirá (Boyacá)	900	1.000	967		-
Medellín, Central Mayorista de Antioquia	1.700	2.000	1.870		+	Cúcuta, Cenabastos	1.400	1.600	1.448		-
Peñol (Antioquia)	1.700	1.800	1.758		-	Duitama (Boyacá), Mercaplaza	1.000	1.100	1.033		-
Pereira, Mercasa	2.800	3.000	2.922		+	Ibagué, Plaza La 21	1.040	1.140	1.091		-
Rionegro (Antioquia)	1.800	2.100	1.970		-	Ipiales (Nariño), Centro de acopio	700	740	705		-
San Vicente (Antioquia)	2.000	2.200	2.100		+++	Ipiales (Nariño), Ipiales somos todos	700	800	774		-
						Neiva, Surabastos	1.080	1.200	1.130		-
<b>Papa parda pastusa</b>						Pamplona (Norte de Santander)	1.200	1.400	1.267		-
Arauca (Arauca)	1.080	1.300	1.175		-	Pasto, El Potrerillo	800	900	832		-
Armenia, Mercar	1.000	1.200	1.075		-	Tibasosa (Boyacá), Coomproriente	1.000	1.200	1.063		-
Bogotá, D.C., Corabastos	1.200	1.400	1.322		-						

**Cuadro 4.** Mercados mayoristas. Precios de venta de tubérculos, raíces y plátanos (continuación)  
2023 (1 al 7 de julio)

Productos y mercados	Pesos por kilogramo				Tendencia	Productos y mercados	Pesos por kilogramo				Tendencia
	Mínimo	Máximo	Medio				Mínimo	Máximo	Medio		
<b>Papa superior (continuación)</b>						<b>Plátano dominico verde</b>					
Tunja, Complejo de Servicios del Sur	900	1.000	929	-		Medellín, Central Mayorista de Antioquia	2.300	2.800	2.573	-	
Túquerres (Nariño)	700	700	700	=		Santa Bárbara (Antioquia)	800	1.200	1.000	-	
Villavicencio, CAV	1.300	1.400	1.317	+		Sonsón (Antioquia)	1.900	2.000	1.950	+++	
<b>Papa suprema</b>						<b>Plátano guineo</b>					
Armenia, Mercar	1.000	1.200	1.075	-		Bogotá, D.C., Corabastos	1.600	1.700	1.683	n.d.	
Cali, Santa Elena	960	1.060	1.010	-		Cartago (Valle del Cauca)	1.200	1.300	1.225	-	
La Unión (Nariño)	1.100	1.200	1.140	+		La Ceja (Antioquia)	1.000	1.200	1.083	++	
Palmira (Valle del Cauca)	900	1.040	965	-		Medellín, Central Mayorista de Antioquia	1.300	1.600	1.410	+	
Tuluá (Valle del Cauca)	1.000	1.100	1.053	-		Medellín, Plaza Minorista "José María Villa"	1.000	1.700	1.475	++	
<b>Papa única</b>							Neiva, Surabastos	1.000	1.300	1.150	-
Barranquilla, Barranquillita	1.560	1.600	1.589	-		Peñol (Antioquia)	667	933	806	++	
Barranquilla, Granabastos	1.600	1.640	1.611	+		Rionegro (Antioquia)	1.300	1.400	1.350	-	
Bogotá, D.C., Corabastos	1.000	1.100	1.026	+		Santa Bárbara (Antioquia)	1.000	1.000	1.000	+++	
Bucaramanga, Centroabastos	1.000	1.100	1.030	+		Sonsón (Antioquia)	450	500	475	-	
Buenaventura (Valle del Cauca)	900	1.000	947	-		Villavicencio, CAV	1.667	2.533	2.056	-	
Cali, Cavasa	700	800	759	-		<b>Plátano hartón maduro</b>					
Cali, Santa Elena	800	860	820	-		Armenia, Mercar	2.300	2.400	2.333	=	
Cartagena, Bazurto	1.200	1.240	1.220	-		Bogotá, D.C., Corabastos	3.250	3.500	3.349	+	
Cartago (Valle del Cauca)	1.000	1.100	1.053	-		Cúcuta, Cenabastos	3.000	3.200	3.029	-	
Cúcuta, Cenabastos	800	1.300	1.078	+		Ibagué, Plaza La 21	2.300	3.000	2.572	+	
Ipiales (Nariño), Centro de acopio	600	600	600	=		Medellín, Central Mayorista de Antioquia	2.700	3.200	2.990	-	
La Unión (Nariño)	900	1.000	950	-		Medellín, Plaza Minorista "José María Villa"	2.600	2.800	2.675	-	
Manizales, Centro Galerías	960	1.000	977	+		Neiva, Surabastos	2.300	3.000	2.638	+	
Neiva, Surabastos	800	1.000	934	-		Pereira, La 41	2.400	2.600	2.500	-	
Pamplona (Norte de Santander)	1.000	1.100	1.042	-		Pereira, Mercasa	2.400	2.800	2.589	+	
Pasto, El Potrerillo	660	700	688	-		Tunja, Complejo de Servicios del Sur	2.900	3.000	2.967	-	
Pereira, La 41	960	1.240	1.095	+		<b>Plátano hartón verde</b>					
Pereira, Mercasa	960	1.080	1.003	-		Arauca (Arauca)	3.500	3.500	3.500	=	
Popayán, Plaza de mercado del barrio Bolívar	800	860	825	-		Armenia, Mercar	2.500	2.600	2.533	=	
Valledupar, Mercabastos	1.040	1.100	1.073	-		Armenia, Retiro	2.500	2.700	2.583	+	
Valledupar, Mercado Nuevo	1.040	1.100	1.080	-		Barranquilla, Barranquillita	3.450	3.600	3.550	-	
<b>Plátano comino</b>						Bogotá, D.C., Corabastos	3.250	3.500	3.349	+	
Medellín, Central Mayorista de Antioquia	2.000	2.600	2.400	-		Bucaramanga, Centroabastos	3.520	3.680	3.593	+	
Rionegro (Antioquia)	2.400	2.800	2.575	+		Bucaramanga, Mercados del centro	3.200	3.280	3.240	-	
<b>Plátano dominico hartón maduro</b>						Cali, Cavasa	2.600	2.800	2.735	-	
Manizales, Centro Galerías	2.800	3.000	2.867	=		Cali, Santa Elena	2.700	2.800	2.775	-	
Pereira, La 41	2.400	2.600	2.500	-		Cartagena, Bazurto	3.900	4.500	4.225	++	
Pereira, Mercasa	2.400	2.800	2.589	+		Chiquinquirá (Boyacá)	3.000	3.250	3.073	-	
<b>Plátano dominico hartón verde</b>						Cúcuta, Cenabastos	3.000	3.200	3.040	-	
Armenia, Retiro	2.100	2.400	2.250	+		Duitama (Boyacá), Mercaplaza	3.000	3.100	3.033	-	
Cartago (Valle del Cauca)	2.800	3.000	2.913	+		Florencia (Caquetá)	2.400	2.500	2.467	=	
Manizales, Centro Galerías	2.800	3.000	2.867	=		Ibagué, Plaza La 21	2.300	2.500	2.425	-	
Pereira, La 41	2.400	2.600	2.500	-		La Ceja (Antioquia)	3.000	3.300	3.083	-	
Pereira, Mercasa	2.400	2.800	2.589	+		Medellín, Central Mayorista de Antioquia	2.700	3.200	2.990	-	
						Medellín, Plaza Minorista "José María Villa"	2.600	2.800	2.675	-	
						Montería, Mercado del Sur	3.000	3.250	3.188	++	
						Neiva, Surabastos	2.300	3.000	2.638	+	
						Palmira (Valle del Cauca)	2.700	2.800	2.775	-	

**Cuadro 4.** Mercados mayoristas. Precios de venta de tubérculos, raíces y plátanos (continuación)  
2023 (1 al 7 de julio)

Productos y mercados	Pesos por kilogramo				Tendencia	Productos y mercados	Pesos por kilogramo				Tendencia
	Mínimo	Máximo	Medio	Precios			Mínimo	Máximo	Medio	Precios	
<b>Plátano hartón verde (continuación)</b>						<b>Yuca chirosa</b>					
Pamplona (Norte de Santander)	3.000	3.400	3.256		-	Buenaventura (Valle del Cauca)	2.200	2.280	2.227		-
Pereira, La 41	2.400	2.600	2.500		-	Ibagué, Plaza La 21	1.500	2.000	1.838		-
Pereira, Mercasa	2.400	2.800	2.589		+	La Ceja (Antioquia)	1.880	2.000	1.963		+
Popayán, Plaza de mercado del barrio Bolívar	2.800	3.080	2.985		-	Rionegro (Antioquia)	1.700	2.000	1.845		-
Rionegro (Antioquia)	3.400	3.600	3.467		-	<b>Yuca criolla</b>					
San Gil (Santander)	1.600	1.600	1.600		=	Arauca (Arauca)	1.857	2.000	1.929		-
Santa Bárbara (Antioquia)	2.000	2.300	2.125		+	Barranquilla, Barranquillita	1.950	2.025	1.997		+
Santa Marta (Magdalena)	4.800	5.100	4.975		-	Barranquilla, Granabastos	2.000	2.100	2.063		=
Sincelejo, Nuevo Mercado	2.925	3.150	3.038		++	Bucaramanga, Centroabastos	2.143	2.381	2.318		+
Socorro (Santander)	1.600	1.600	1.600		=	Bucaramanga, Mercados del centro	2.238	2.381	2.310		+
Tibasosa (Boyacá), Coomproriente	3.000	3.100	3.013		-	Cartagena, Bazurto	1.625	1.875	1.771		-
Tuluá (Valle del Cauca)	3.000	3.100	3.050		-	Cúcuta, Cenabastos	2.400	2.600	2.467		-
Tunja, Complejo de Servicios del Sur	2.900	3.000	2.967		-	Medellín, Central Mayorista de Antioquia	1.840	2.000	1.952		=
Valledupar, Mercabastos	3.300	4.500	4.050		+++	Medellín, Plaza Minorista "José María Villa"	1.800	2.000	1.857		=
Villavicencio, CAV	2.800	3.200	3.020		-	Montería, Mercado del Sur	1.625	1.750	1.688		=
Yopal (Casanare)	2.560	2.640	2.600		-	Pamplona (Norte de Santander)	2.143	2.619	2.275		+
<b>Plátano hartón verde ecuatoriano</b>						San Gil (Santander)	2.344	2.344	2.344		=
Ipiales (Nariño), Ipiales somos todos	2.500	2.733	2.633		-	Sincelejo, Nuevo Mercado	1.750	1.875	1.781		+
Pasto, El Potrerillo	2.733	2.933	2.836		+	Socorro (Santander)	2.000	2.000	2.000		=
Popayán, Plaza de mercado del barrio Bolívar	2.767	2.933	2.838		=	Valledupar, Mercabastos	1.750	1.875	1.790		n.d.
Túquerres (Nariño)	2.667	2.767	2.694		-	Valledupar, Mercado Nuevo	1.700	1.800	1.756		n.d.
<b>Plátano hartón verde Eje Cafetero</b>						<b>Yuca ICA</b>					
Medellín, Central Mayorista de Antioquia	3.400	3.500	3.433		-	Armenia, Mercar	1.600	1.680	1.640		+
<b>Plátano hartón verde llanero</b>						Armenia, Retiro	1.600	1.800	1.710		+
Bogotá, D.C., Corabastos	3.750	4.000	3.889		+	Cali, Cavasa	1.600	1.800	1.710		-
<b>Ulluco</b>						Cali, Santa Elena	1.600	1.720	1.680		+
Buenaventura (Valle del Cauca)	6.700	6.800	6.767		=	Cartago (Valle del Cauca)	1.680	1.760	1.700		-
Cali, Cavasa	6.000	6.333	6.111		-	Florencia (Caquetá)	1.248	1.280	1.269		-
Ipiales (Nariño), Ipiales somos todos	2.667	3.000	2.861		-	Manizales, Centro Galerías	1.800	2.000	1.867		=
Pasto, El Potrerillo	2.500	2.813	2.726		+	Neiva, Surabastos	2.800	3.200	2.875		++
Popayán, Plaza de mercado del barrio Bolívar	4.167	5.000	4.583		-	Palmira (Valle del Cauca)	1.600	1.720	1.670		-
Bolívar	4.167	5.000	4.583		-	Pasto, El Potrerillo	1.500	1.667	1.625		+
Túquerres (Nariño)	2.500	2.667	2.617		+	Pereira, La 41	1.600	1.760	1.680		=
						Pereira, Mercasa	1.520	1.520	1.520		-
						Popayán, Plaza de mercado del barrio Bolívar	2.583	2.750	2.658		-
						Tuluá (Valle del Cauca)	1.280	1.440	1.370		-

# PRECIOS MAYORISTAS

**Cuadro 4.** Mercados mayoristas. Precios de venta de tubérculos, raíces y plátanos (conclusión)  
2023 (1 al 7 de julio)

Productos y mercados	Pesos por kilogramo				Tendencia	Productos y mercados	Pesos por kilogramo				Tendencia
	Mínimo	Máximo	Medio	Precios			Mínimo	Máximo	Medio	Precios	
<b>Yuca llanera</b>						<b>Yuca llanera (continuación)</b>					
Bogotá, D.C., Corabastos	2.333	2.667	2.527		++	Tunja, Complejo de Servicios del Sur	2.167	2.400	2.304		-
Chiquinquirá (Boyacá)	2.167	2.333	2.278		+	Villavicencio, CAV	1.833	2.333	2.056		++
Duitama (Boyacá), Mercaplaza	2.000	2.000	2.000		-	Yopal (Casanare)	1.333	1.500	1.417		-
Tibasosa (Boyacá), Coomproriente	2.000	2.167	2.050		+						

## TENDENCIAS

---	-	+	+++
Variación mayor al -20 %	Variación entre 0 % y -10 %	Variación entre 0 % y 10 %	Variación mayor al 20 %
--	=	++	n. d.
Variación entre -10 % y -20 %	Variación igual a 0 %	Variación entre 10 % y 20 %	No determinado

## GRANOS, CÁRNICOS Y PROCESADOS

### Disminuyó la disponibilidad de panela cuadrada blanca

Durante la presente semana se incrementaron los precios de la panela cuadrada blanca en doce de los quince mercados donde se comercializó. Lo anterior se debió a que se realizaron menos molindas en Alvarado, Venadillo (Tolima), Guavatá, Bolívar, Chipatá, Barbosa (Santander), Santana y Moniquirá (Boyacá). En Tunja e Ibagué, por ejemplo, el alza superó el 5,00%, ofreciéndose el kilo a \$2.844 y a \$3.528, respectivamente.

De la misma forma, aumentó la cotización de la leche en polvo debido a las alzas en los precios de los insumos requeridos para su elaboración. El anterior comportamiento se presentó en doce de los veinte mercados donde se vendió. Por ejemplo, en Mercasa en Pereira el kilo se transó a \$48.352, 4,40% más que la semana inmediatamente anterior.

También subieron los precios de algunos cortes de carne de res, como la punta de anca, el pecho y la sobrecarriga. Según los comerciantes este comportamiento estuvo asociado a la mayor demanda durante el puente festivo. En el caso de la punta de

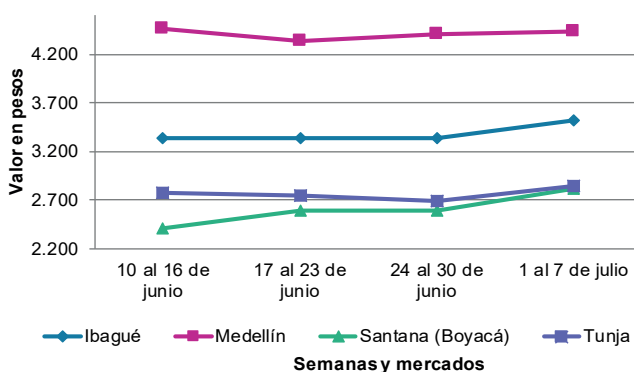


Fuente: <https://www.istockphoto.com/es/fotos/jugo-en-polvo>

anca, por ejemplo, este comportamiento se presentó en diez de los veintiséis mercados donde se negoció esta semana.

En contraste, bajaron las cotizaciones del azúcar sulfitada, esta vez en doce de los veintidós mercados donde se vendió. Lo anterior se debió a que se contó con una mayor cantidad de materia prima disponible para procesamiento en el departamento de Valle del Cauca. En Ibagué, por ejemplo, el kilo se ofreció a \$3.980, siendo la reducción del 7,44%.

**Gráfico 8.** Comportamiento de los precios de la panela cuadrada blanca 2023 (10 de junio al 7 de julio)



Fuente: DANE, SIPSA.



**Cuadro 5.** Mercados mayoristas. Precios de venta de granos y cereales 2023 (1 al 7 de julio)

Productos y mercados	Pesos por kilogramo				Tendencia	Productos y mercados	Pesos por kilogramo				Tendencia
	Mínimo	Máximo	Medio				Mínimo	Máximo	Medio		
<b>Arroz blanco importado</b>						<b>Arroz excelso (continuación)</b>					
Pasto, El Potrerillo	4.889	5.000	4.961		+	Montería, Mercado del Sur	4.080	4.240	4.200		=
<b>Arroz de primera</b>						Santa Marta (Magdalena)	3.880	3.920	3.901		=
Armenia, Mercar	5.600	5.760	5.707		=	Sincelejo, Nuevo Mercado	4.000	4.080	4.040		+
Barranquilla, Barranquillita	4.113	4.124	4.119		+	Valledupar, Mercado Nuevo	4.160	4.160	4.160		=
Barranquilla, Granabastos	4.067	4.111	4.089		-	<b>Arroz sopa cristal</b>					
Bogotá, D.C., Corabastos	3.800	3.920	3.853		+	Bogotá, D.C., Corabastos	3.200	3.200	3.200		+
Bogotá, D.C., Paloquemao	4.240	4.400	4.347		+	Bogotá, D.C., Paloquemao	3.600	3.680	3.653		=
Bogotá, D.C., Plaza España	4.116	4.160	4.131		+	Bucaramanga, Centroabastos	3.120	3.600	3.307		=
Bogotá, D.C., Plaza Las Flores	3.560	3.700	3.620		-	Bucaramanga, Mercados del centro	3.280	3.360	3.320		=
Bucaramanga, Mercados del centro	4.288	4.320	4.304		-	<b>Arveja amarilla seca importada</b>					
Buenaventura (Valle del Cauca)	4.320	4.480	4.416		+	Bogotá, D.C., Corabastos	4.000	4.160	4.107		-
Cali, La Floresta	3.800	4.160	3.957		+	Bogotá, D.C., Paloquemao	5.280	5.520	5.387		=
Cali, Santa Elena	3.600	3.920	3.783		=	Bucaramanga, Centroabastos	4.487	5.000	4.757		-
Cali, Siloé	3.800	4.160	3.970		+	Cúcuta, Cenabastos	4.000	4.320	4.160		+
Cartagena, Bazurto	4.000	4.044	4.011		=	Cúcuta, La Nueva Sexta	4.200	4.540	4.370		=
Cartago (Valle del Cauca)	4.080	4.120	4.100		-	Ibagué, Plaza La 21	3.500	3.700	3.600		+
Cúcuta, Cenabastos	3.933	4.200	4.044		-	Pamplona (Norte de Santander)	4.696	4.696	4.696		-
Cúcuta, La Nueva Sexta	3.933	4.133	4.022		=	<b>Arveja verde seca importada</b>					
Florencia (Cauquetá)	4.000	4.080	4.027		=	Armenia, Mercar	5.110	5.286	5.228		=
Manizales, Centro Galerías	4.160	4.320	4.220		-	Bogotá, D.C., Corabastos	4.040	4.160	4.107		+
Medellín, Central Mayorista de Antioquia	3.960	4.056	4.010		+	Bogotá, D.C., Paloquemao	5.360	5.520	5.440		-
Medellín, Plaza Minorista "José María Villa"	3.960	4.120	4.050		=	Bogotá, D.C., Plaza España	4.904	5.064	4.976		+
Montería, Mercado del Sur	3.778	3.778	3.778		=	Bucaramanga, Centroabastos	4.400	4.783	4.546		-
Neiva, Surabastos	3.920	3.920	3.920		=	Bucaramanga, Mercados del centro	4.696	4.870	4.783		=
Palmira (Valle del Cauca)	3.680	4.000	3.821		-	Buenaventura (Valle del Cauca)	3.656	3.680	3.672		+
Pamplona (Norte de Santander)	4.200	4.200	4.200		-	Cali, La Floresta	4.800	4.960	4.853		=
Pasto, El Potrerillo	4.400	4.480	4.460		-	Cali, Santa Elena	4.560	4.800	4.667		=
Pereira, Mercasa	4.103	4.236	4.184		-	Cali, Siloé	5.040	5.200	5.093		+
Popayán, Plaza de mercado del barrio Bolívar	3.680	3.700	3.693		=	Cartagena, Bazurto	4.500	5.000	4.625		=
Santa Marta (Magdalena)	3.754	3.862	3.810		=	Cúcuta, Cenabastos	4.000	4.600	4.300		-
Sincelejo, Nuevo Mercado	3.540	3.640	3.585		-	Cúcuta, La Nueva Sexta	3.780	4.000	3.890		=
Tuluá (Valle del Cauca)	3.810	4.200	3.987		-	Manizales, Centro Galerías	4.405	4.731	4.553		-
Tunja, Complejo de Servicios del Sur	3.800	4.000	3.867		-	Medellín, Central Mayorista de Antioquia	4.040	4.136	4.088		-
Valledupar, Mercado Nuevo	3.500	3.700	3.600		+	Medellín, Plaza Minorista "José María Villa"	4.200	4.256	4.234		+
Villavicencio, CAV	3.920	4.000	3.940		-	Palmira (Valle del Cauca)	4.700	4.800	4.730		+
<b>Arroz de segunda</b>						Pamplona (Norte de Santander)	4.609	4.609	4.609		-
Barranquilla, Barranquillita	3.827	3.847	3.839		=	Pasto, El Potrerillo	3.360	3.600	3.540		=
Barranquilla, Granabastos	3.800	3.844	3.822		-	Pereira, Mercasa	4.240	4.370	4.305		+
Bogotá, D.C., Corabastos	3.600	3.640	3.627		-	Popayán, Plaza de mercado del barrio Bolívar	4.048	4.080	4.067		-
Bogotá, D.C., Paloquemao	3.920	4.000	3.973		=	Santa Marta (Magdalena)	5.050	5.105	5.082		=
Bogotá, D.C., Plaza España	3.908	3.920	3.916		+	Tuluá (Valle del Cauca)	4.368	4.400	4.389		-
Cartagena, Bazurto	3.778	3.822	3.789		=	Tunja, Complejo de Servicios del Sur	4.400	4.600	4.500		+
<b>Arroz excelso</b>						Valledupar, Mercado Nuevo	5.000	6.000	5.333		=
Barranquilla, Barranquillita	4.416	4.448	4.432		+	Villavicencio, CAV	4.565	4.783	4.672		-
Barranquilla, Granabastos	4.320	4.400	4.380		-	<b>Cuchuco de cebada</b>					
Bucaramanga, Centroabastos	4.128	4.320	4.224		=	Bogotá, D.C., Corabastos	4.720	4.960	4.880		-
Cartagena, Bazurto	4.120	4.160	4.140		-	Bogotá, D.C., Paloquemao	5.200	5.400	5.333		+
Ibagué, Plaza La 21	3.840	3.920	3.880		-						

**Cuadro 5.** Mercados mayoristas. Precios de venta de granos y cereales (continuación)  
2023 (1 al 7 de julio)

Productos y mercados	Pesos por kilogramo				Tendencia	Productos y mercados	Pesos por kilogramo				Tendencia
	Mínimo	Máximo	Medio				Mínimo	Máximo	Medio		
<b>Cuchuco de cebada (continuación)</b>						<b>Frijol cargamento blanco</b>					
Bogotá, D.C., Plaza España	5.400	5.600	5.467		+	El Carmen de Viboral (Antioquia)	10.000	10.000	10.000		-
Bucaramanga, Centroabastos	4.200	4.752	4.397		=	Marinilla (Antioquia)	9.500	10.000	9.750		-
Bucaramanga, Mercados del centro	4.000	4.160	4.080		+	Medellín, Central Mayorista de Antioquia	12.000	12.500	12.300		+
<b>Cuchuco de maíz</b>						Medellín, Plaza Minorista "José María Villa"	12.300	12.600	12.475		+
Bogotá, D.C., Corabastos	4.240	4.400	4.347		+	Peñol (Antioquia)	9.000	10.000	9.500		-
Bogotá, D.C., Paloquemao	5.200	5.200	5.200		+	San Vicente (Antioquia)	9.500	10.000	9.750		-
Bogotá, D.C., Plaza España	5.000	5.200	5.067		=	<b>Frijol cargamento rojo</b>					
Bucaramanga, Centroabastos	4.200	4.752	4.397		-	Armenia, Mercar	15.859	15.859	15.859		=
Bucaramanga, Mercados del centro	4.000	4.400	4.200		=	Bogotá, D.C., Corabastos	12.400	12.600	12.467		+
Cali, La Floresta	2.500	2.600	2.567		+	Bogotá, D.C., Paloquemao	13.200	13.440	13.360		-
Cali, Santa Elena	2.560	2.640	2.600		=	Bogotá, D.C., Plaza España	15.808	16.400	16.016		+
Cali, Siloé	2.400	2.600	2.533		=	Bogotá, D.C., Plaza Las Flores	12.000	12.800	12.400		-
Cartago (Valle del Cauca)	2.400	2.400	2.400		+	Cartago (Valle del Cauca)	11.440	12.000	11.720		-
Florencia (Cauquetá)	3.120	3.160	3.147		=	El Carmen de Viboral (Antioquia)	9.000	9.500	9.250		-
Montería, Mercado del Sur	2.400	2.500	2.450		=	Ibagué, Plaza La 21	10.800	10.860	10.833		-
Popayán, Plaza de mercado del barrio Bolívar	2.480	2.576	2.528		=	Manizales, Centro Galerías	12.335	13.216	12.922		+
Sincelejo, Nuevo Mercado	3.000	3.200	3.100		-	Marinilla (Antioquia)	8.500	9.000	8.750		-
<b>Frijol bolón</b>						Medellín, Central Mayorista de Antioquia	11.000	11.500	11.300		+
Armenia, Mercar	16.388	16.740	16.623		+	Medellín, Plaza Minorista "José María Villa"	11.500	11.900	11.700		=
Bogotá, D.C., Corabastos	14.000	14.400	14.267		+	Peñol (Antioquia)	9.000	10.000	9.500		-
Bogotá, D.C., Paloquemao	15.200	15.600	15.467		-	Pereira, Mercasa	11.410	12.150	11.820		+
Bogotá, D.C., Plaza España	14.848	16.000	15.349		-	San Vicente (Antioquia)	9.000	9.500	9.250		-
Bogotá, D.C., Plaza Las Flores	14.400	14.960	14.720		-	Villavicencio, CAV	12.043	13.304	12.659		-
Cartago (Valle del Cauca)	13.360	14.800	14.080		-	<b>Frijol nima calima</b>					
Pereira, Mercasa	15.700	16.450	16.083		++	Bogotá, D.C., Plaza Las Flores	12.000	12.400	12.133		-
Popayán, Plaza de mercado del barrio Bolívar	13.680	14.160	13.952		=	Cartago (Valle del Cauca)	11.200	11.200	11.200		-
Tuluá (Valle del Cauca)	15.080	15.280	15.176		-	Florencia (Cauquetá)	10.400	10.920	10.653		+
Villavicencio, CAV	14.783	16.435	15.817		-	Manizales, Centro Galerías	11.894	12.070	12.012		-
<b>Frijol cabeza negra importado</b>						Medellín, Central Mayorista de Antioquia	10.500	11.200	10.750		-
Barranquilla, Barranquillita	7.500	7.600	7.567		+	Neiva, Surabastos	11.200	12.400	11.500		-
Cartagena, Bazurto	6.500	7.000	6.875		=	<b>Frijol palomito importado</b>					
Santa Marta (Magdalena)	6.523	6.868	6.706		=	Barranquilla, Barranquillita	7.400	7.500	7.433		+
<b>Frijol cabeza negra nacional</b>						Barranquilla, Granabastos	7.450	7.500	7.483		+
Barranquilla, Granabastos	5.800	5.900	5.833		=	Cartagena, Bazurto	8.000	8.000	8.000		=
Montería, Mercado del Sur	5.000	5.500	5.225		=	Santa Marta (Magdalena)	8.182	8.400	8.321		=
Sincelejo, Nuevo Mercado	5.000	6.200	5.700		+	<b>Frijol radical</b>					
Valledupar, Mercado Nuevo	6.000	7.000	6.667		=	Bogotá, D.C., Paloquemao	9.600	10.080	9.893		+
<b>Frijol calima</b>						Bucaramanga, Centroabastos	8.035	8.522	8.345		-
Buenaventura (Valle del Cauca)	10.320	10.400	10.363		+	<b>Frijol Uribe rosado</b>					
Cali, La Floresta	11.600	11.800	11.667		+	Cartago (Valle del Cauca)	10.960	13.200	12.080		+
Cali, Santa Elena	11.200	11.600	11.467		-	Medellín, Central Mayorista de Antioquia	10.000	10.500	10.375		-
Cali, Siloé	12.000	12.400	12.267		=	Pereira, Mercasa	12.100	12.750	12.425		+
Palmira (Valle del Cauca)	11.900	12.000	11.965		-	<b>Frijol Zaragoza</b>					
Popayán, Plaza de mercado del barrio Bolívar	10.560	10.800	10.667		=	Barranquilla, Barranquillita	9.500	9.600	9.533		+
Tuluá (Valle del Cauca)	11.248	11.432	11.333		-	Barranquilla, Granabastos	9.780	9.800	9.793		-
						Cartagena, Bazurto	8.500	9.000	8.875		-

**Cuadro 5.** Mercados mayoristas. Precios de venta de granos y cereales (continuación)  
2023 (1 al 7 de julio)

Productos y mercados	Pesos por kilogramo				Tendencia	Productos y mercados	Pesos por kilogramo				Tendencia
	Mínimo	Máximo	Medio				Mínimo	Máximo	Medio		
<b>Frijol Zaragoza (continuación)</b>						<b>Lenteja importada (continuación)</b>					
Cúcuta, Cenabastos	9.000	9.500	9.167	=		Neiva, Surabastos	6.400	7.200	6.740	-	
Cúcuta, La Nueva Sexta	8.700	9.000	8.867	+		Palmira (Valle del Cauca)	6.700	6.800	6.765	-	
Montería, Mercado del Sur	8.400	8.500	8.475	-		Pamplona (Norte de Santander)	7.391	7.391	7.391	-	
Santa Marta (Magdalena)	9.273	10.000	9.727	=		Pasto, El Potrerillo	5.120	5.440	5.260	+	
Sincelejo, Nuevo Mercado	7.700	8.400	8.025	-		Pereira, Mercasa	7.120	7.380	7.250	++	
Valledupar, Mercado Nuevo	9.000	9.000	9.000	-		Popayán, Plaza de mercado del barrio Bolívar	6.400	6.560	6.475	=	
<b>Garbanzo importado</b>						Santa Marta (Magdalena)	7.773	8.000	7.917	=	
Arauca (Arauca)	6.383	7.167	6.775	=		Sincelejo, Nuevo Mercado	6.400	6.600	6.500	=	
Armenia, Mercar	8.811	9.251	9.104	=		Tuluá (Valle del Cauca)	6.560	6.672	6.613	+	
Bogotá, D.C., Corabastos	8.500	8.600	8.567	=		Tunja, Complejo de Servicios del Sur	6.400	6.600	6.533	-	
Bogotá, D.C., Paloquemao	9.840	10.080	9.973	-		Valledupar, Mercado Nuevo	7.000	7.500	7.333	-	
Bogotá, D.C., Plaza España	9.920	10.256	10.099	+		Villavicencio, CAV	6.678	7.522	7.072	-	
Bogotá, D.C., Plaza Las Flores	9.600	9.920	9.760	+		<b>Maíz amarillo cáscara</b>					
Bucaramanga, Centroabastos	7.200	7.520	7.373	-		Bogotá, D.C., Corabastos	2.300	2.360	2.320	-	
Bucaramanga, Mercados del centro	7.717	8.174	7.946	=		Bogotá, D.C., Paloquemao	2.960	3.040	2.987	-	
Cartago (Valle del Cauca)	6.160	7.600	6.880	-		Bogotá, D.C., Plaza España	2.640	2.720	2.667	+	
Cúcuta, Cenabastos	7.000	7.080	7.040	=		Manizales, Centro Galerías	2.160	2.292	2.231	=	
Cúcuta, La Nueva Sexta	7.000	7.600	7.200	=		Medellín, Central Mayorista de Antioquia	2.100	2.200	2.125	+	
Medellín, Central Mayorista de Antioquia	7.064	7.400	7.226	+		Medellín, Plaza Minorista "José María Villa"	2.150	2.200	2.175	=	
Medellín, Plaza Minorista "José María Villa"	7.040	7.240	7.148	-		Montería, Mercado del Sur	2.000	2.200	2.125	-	
Neiva, Surabastos	7.040	7.200	7.120	=		Neiva, Surabastos	2.000	2.000	2.000	+	
Pamplona (Norte de Santander)	8.000	8.000	8.000	=		Sincelejo, Nuevo Mercado	1.938	2.000	1.969	+	
Pereira, Mercasa	7.180	7.650	7.380	+		Valledupar, Mercado Nuevo	2.200	2.200	2.200	=	
Tunja, Complejo de Servicios del Sur	9.000	9.200	9.100	-		<b>Maíz amarillo cáscara importado</b>					
Villavicencio, CAV	6.800	7.344	7.090	=		Medellín, Central Mayorista de Antioquia	1.750	1.800	1.775	-	
<b>Lenteja importada</b>						<b>Maíz amarillo trillado</b>					
Arauca (Arauca)	7.120	7.248	7.184	=		Armenia, Mercar	2.840	2.900	2.870	+	
Armenia, Mercar	8.282	8.458	8.399	=		Barranquilla, Barranquillita	2.525	2.558	2.540	+	
Barranquilla, Barranquillita	6.700	6.700	6.700	+		Barranquilla, Granabastos	2.500	2.550	2.513	-	
Barranquilla, Granabastos	6.280	6.300	6.293	=		Bogotá, D.C., Plaza España	2.744	2.880	2.808	-	
Bogotá, D.C., Corabastos	6.200	6.400	6.333	-		Cali, La Floresta	2.700	2.700	2.700	+	
Bogotá, D.C., Paloquemao	7.200	7.360	7.307	-		Cali, Santa Elena	2.500	2.600	2.567	=	
Bogotá, D.C., Plaza España	6.880	7.092	6.961	-		Cali, Siloé	2.600	2.700	2.667	=	
Bogotá, D.C., Plaza Las Flores	7.520	7.600	7.573	+		Cartagena, Bazaruto	2.875	2.875	2.875	-	
Bucaramanga, Centroabastos	7.104	7.217	7.165	-		Medellín, Central Mayorista de Antioquia	2.400	2.600	2.500	=	
Bucaramanga, Mercados del centro	7.391	7.565	7.478	=		Medellín, Plaza Minorista "José María Villa"	2.600	2.650	2.613	=	
Buenaventura (Valle del Cauca)	5.504	5.600	5.568	-		Montería, Mercado del Sur	2.300	2.500	2.425	-	
Cali, La Floresta	6.200	6.200	6.200	+		Pereira, Mercasa	2.570	2.800	2.720	++	
Cali, Santa Elena	6.400	6.800	6.667	+		Santa Marta (Magdalena)	2.742	2.892	2.817	=	
Cali, Siloé	6.800	6.960	6.853	-		Sincelejo, Nuevo Mercado	2.222	2.289	2.259	-	
Cartagena, Bazaruto	7.000	7.500	7.250	=		Tuluá (Valle del Cauca)	2.380	2.400	2.393	-	
Cartago (Valle del Cauca)	6.560	6.960	6.760	-		<b>Maíz blanco cáscara</b>					
Cúcuta, Cenabastos	6.200	6.860	6.587	=		Medellín, Central Mayorista de Antioquia	2.200	2.400	2.300	-	
Cúcuta, La Nueva Sexta	6.900	7.000	6.950	+		<b>Maíz blanco retrimado</b>					
Florencia (Caquetá)	6.136	6.240	6.179	=		Cartago (Valle del Cauca)	2.680	2.700	2.690	+	
Ibagué, Plaza La 21	6.100	6.560	6.340	+							
Manizales, Centro Galerías	7.401	7.665	7.511	+							
Medellín, Central Mayorista de Antioquia	6.560	6.640	6.610	-							
Medellín, Plaza Minorista "José María Villa"	6.680	6.720	6.700	=							
Montería, Mercado del Sur	7.000	7.000	7.000	=							

**Cuadro 5.** Mercados mayoristas. Precios de venta de granos y cereales (conclusión)  
2023 (1 al 7 de julio)

Productos y mercados	Pesos por kilogramo				Tendencia	Productos y mercados	Pesos por kilogramo				Tendencia
	Mínimo	Máximo	Medio	Precios			Mínimo	Máximo	Medio	Precios	
<b>Maíz blanco trillado</b>						<b>Maíz blanco trillado (continuación)</b>					
Armenia, Mercar	3.000	3.040	3.020		+	Popayán, Plaza de mercado del barrio Bolívar	2.640	2.720	2.687		-
Barranquilla, Barranquillita	2.988	3.015	3.002		+	Santa Marta (Magdalena)	3.040	3.079	3.060		=
Barranquilla, Granabastos	3.000	3.050	3.019		-	Sincelejo, Nuevo Mercado	2.800	2.911	2.852		=
Bogotá, D.C., Corabastos	2.660	2.700	2.687		-	Tuluá (Valle del Cauca)	2.630	2.650	2.640		-
Bogotá, D.C., Paloquemao	3.200	3.280	3.253		+	Tunja, Complejo de Servicios del Sur	3.000	3.200	3.100		=
Bogotá, D.C., Plaza España	3.120	3.300	3.233		+	Valledupar, Mercado Nuevo	2.700	2.800	2.747		=
Cali, La Floresta	2.900	2.900	2.900		+	Villavicencio, CAV	2.700	3.000	2.840		-
Cali, Santa Elena	2.800	2.800	2.800		+						
Cali, Siloé	2.900	3.000	2.967		=						
Cartagena, Bazurto	3.300	3.375	3.338		+	<b>Maíz pira</b>					
Cartago (Valle del Cauca)	2.640	2.680	2.660		+	Bogotá, D.C., Corabastos	4.720	4.880	4.800		+
Cúcuta, Cenabastos	2.800	3.040	2.947		-	Bogotá, D.C., Paloquemao	5.600	5.600	5.600		-
Cúcuta, La Nueva Sexta	3.000	3.667	3.389		=	Bogotá, D.C., Plaza España	5.440	5.588	5.495		+
Florencia (Caquetá)	2.700	2.800	2.767		+	Bucaramanga, Centroabastos	5.478	5.978	5.703		=
Ibagué, Plaza La 21	2.540	2.740	2.640		-	Bucaramanga, Mercados del centro	5.391	5.739	5.565		=
Manizales, Centro Galerías	2.640	2.800	2.720		=	Cúcuta, Cenabastos	5.000	5.240	5.107		=
Medellín, Central Mayorista de Antioquia	2.600	2.800	2.700		=	Cúcuta, La Nueva Sexta	5.000	5.480	5.240		=
Medellín, Plaza Minorista "José María Villa"	3.000	3.100	3.050		=	Medellín, Central Mayorista de Antioquia	5.360	5.640	5.470		-
Montería, Mercado del Sur	2.600	2.700	2.625		-	Medellín, Plaza Minorista "José María Villa"	5.440	5.512	5.468		=
Neiva, Surabastos	2.700	2.800	2.750		-	Montería, Mercado del Sur	5.500	6.000	5.750		=
Palmira (Valle del Cauca)	2.800	2.840	2.810		-	Sincelejo, Nuevo Mercado	5.000	5.600	5.300		=
Pereira, Mercasa	3.120	3.220	3.163		+	Villavicencio, CAV	5.435	5.635	5.545		+

**TENDENCIAS**

---	-	+	+++
Variación mayor al -20 %	Variación entre 0 % y -10 %	Variación entre 0 % y 10 %	Variación mayor al 20 %
--	=	++	n. d.
Variación entre -10 % y -20 %	Variación igual a 0 %	Variación entre 10 % y 20 %	No determinado

**Cuadro 6.** Mercados mayoristas. Precios de venta de huevos y lácteos 2023 (1 al 7 de julio)

Productos y mercados	Pesos por kilogramo				Tendencia	Productos y mercados	Pesos por kilogramo				Tendencia
	Mínimo	Máximo	Medio				Mínimo	Máximo	Medio		
<b>Huevo blanco A</b>						<b>Huevo rojo AA (continuación)</b>					
Buenaventura (Valle del Cauca)	600	633	622		+	Cali, Siloé	533	533	533		-
Cartago (Valle del Cauca)	517	533	523		-	Cartagena, Bazurto	533	567	544		=
Manizales, Centro Galerías	500	510	503		=	Cartago (Valle del Cauca)	540	560	550		-
Pereira, La 41	517	517	517		=	Cúcuta, Cenabastos	511	517	514		-
<b>Huevo blanco AA</b>						Cúcuta, La Nueva Sexta	517	533	526		-
Cartago (Valle del Cauca)	540	560	550		-	Ibagué, Plaza La 21	533	533	533		-
Manizales, Centro Galerías	527	540	533		=	Medellín, Central Mayorista de Antioquia	560	570	563		-
Pereira, La 41	550	550	550		=	Medellín, Plaza Minorista "José María Villa"	520	530	528		+
<b>Huevo blanco B</b>						Montería, Mercado del Sur	533	533	533		-
Pereira, La 41	483	483	483		=	Neiva, Surabastos	533	557	547		=
<b>Huevo blanco extra</b>						Palmira (Valle del Cauca)	567	593	578		+
Manizales, Centro Galerías	583	583	583		=	Pamplona (Norte de Santander)	506	506	506		=
Pereira, La 41	617	617	617		=	Pasto, El Potrerillo	507	517	513		+
<b>Huevo rojo A</b>						Popayán, Plaza de mercado del barrio Bolívar	557	567	561		-
Armenia, Mercar	490	490	490		=	Tuluá (Valle del Cauca)	567	570	568		+
Bogotá, D.C., Corabastos	480	490	487		-	Valledupar, Mercado Nuevo	467	527	487		=
Bogotá, D.C., Paloquemao	480	490	483		+	Villavicencio, CAV	500	517	504		=
Bogotá, D.C., Plaza Las Flores	540	560	550		+	<b>Huevo rojo B</b>					
Bucaramanga, Centroabastos	467	467	467		=	Armenia, Mercar	480	480	480		=
Cali, Santa Elena	500	510	505		=	Bogotá, D.C., Corabastos	450	460	453		+
Cali, Siloé	483	500	494		-	Bogotá, D.C., Paloquemao	440	460	453		+
Cartagena, Bazurto	500	500	500		-	Bogotá, D.C., Plaza Las Flores	490	510	500		+
Cartago (Valle del Cauca)	517	533	523		-	Bucaramanga, Centroabastos	450	453	452		=
Cúcuta, Cenabastos	458	486	472		-	Ibagué, Plaza La 21	483	483	483		-
Cúcuta, La Nueva Sexta	492	500	496		+	Medellín, Central Mayorista de Antioquia	510	520	516		+
Ibagué, Plaza La 21	500	500	500		-	Medellín, Plaza Minorista "José María Villa"	450	465	459		+
Medellín, Central Mayorista de Antioquia	535	540	539		-	Montería, Mercado del Sur	467	483	475		-
Medellín, Plaza Minorista "José María Villa"	490	500	496		+	Neiva, Surabastos	483	516	500		=
Montería, Mercado del Sur	483	500	496		-	Villavicencio, CAV	423	433	431		-
Neiva, Surabastos	516	533	527		=	<b>Huevo rojo extra</b>					
Palmira (Valle del Cauca)	533	550	542		+	Armenia, Mercar	500	500	500		=
Pamplona (Norte de Santander)	481	486	483		=	Bogotá, D.C., Corabastos	610	620	613		+
Pasto, El Potrerillo	450	467	459		-	Bogotá, D.C., Paloquemao	570	590	580		+
Popayán, Plaza de mercado del barrio Bolívar	523	533	528		-	Bogotá, D.C., Plaza Las Flores	630	650	640		+
Sincelejo, Nuevo Mercado	463	477	469		-	Cali, Galería Alameda	580	583	582		=
Tuluá (Valle del Cauca)	547	550	549		+	Cali, La Floresta	567	577	573		-
Valledupar, Mercado Nuevo	460	490	470		-	Cali, Siloé	583	583	583		=
Villavicencio, CAV	460	483	473		-	Cúcuta, Cenabastos	528	542	535		-
<b>Huevo rojo AA</b>						Cúcuta, La Nueva Sexta	550	578	565		=
Armenia, Mercar	480	480	480		=	Ibagué, Plaza La 21	600	600	600		-
Bogotá, D.C., Corabastos	520	530	523		-	Medellín, Central Mayorista de Antioquia	620	640	628		+
Bogotá, D.C., Paloquemao	500	510	503		+	Medellín, Plaza Minorista "José María Villa"	590	610	603		+
Bogotá, D.C., Plaza Las Flores	580	600	590		=	Neiva, Surabastos	567	617	595		=
Cali, Galería Alameda	550	550	550		=	Villavicencio, CAV	533	567	552		+
Cali, La Floresta	533	543	540		-	<b>Leche en polvo</b>					
Cali, Santa Elena	547	550	549		-	Armenia, Mercar	28.000	50.000	38.798		+
						Barranquilla, Barranquillita	47.161	47.552	47.326		-
						Barranquilla, Granabastos	46.875	47.309	47.106		-

**Cuadro 6.** Mercados mayoristas. Precios de venta de huevos y lácteos (continuación)  
2023 (1 al 7 de julio)

Productos y mercados	Pesos por kilogramo				Tendencia	Productos y mercados	Pesos por kilogramo				Tendencia
	Mínimo	Máximo	Medio	Precios			Mínimo	Máximo	Medio	Precios	
<b>Leche en polvo (continuación)</b>						<b>Queso costeño</b>					
Bucaramanga, Centroabastos	51.667	52.778	52.222		=	Armenia, Mercar	20.400	20.800	20.533		=
Buenaventura (Valle del Cauca)	39.333	48.090	43.761		+	Barranquilla, Barranquillita	19.000	19.000	19.000		-
Cali, La Floresta	38.667	49.045	43.859		+	Barranquilla, Granabastos	19.500	20.500	20.000		-
Cali, Santa Elena	38.222	48.090	43.172		+	Bogotá, D.C., Corabastos	19.000	19.000	19.000		=
Cali, Siloé	38.667	49.045	43.889		+	Bogotá, D.C., Paloquemao	17.500	18.000	17.750		+
Cartago (Valle del Cauca)	36.000	47.222	41.967		+	Bogotá, D.C., Plaza España	18.500	19.000	18.833		-
Cúcuta, Cenabastos	28.125	28.516	28.255		=	Bogotá, D.C., Plaza Las Flores	18.000	18.000	18.000		-
Ibagué, Plaza La 21	37.067	39.733	38.222		=	Bucaramanga, Mercados del centro	18.000	18.000	18.000		=
Medellín, Central Mayorista de Antioquia	31.404	32.018	31.689		+	Buenaventura (Valle del Cauca)	22.000	23.000	22.333		-
Medellín, Plaza Minorista "José María Villa"	31.228	31.491	31.393		=	Cali, Galería Alameda	19.000	19.000	19.000		-
Palmira (Valle del Cauca)	39.778	48.611	44.094		+	Cali, La Floresta	19.000	19.000	19.000		-
Pamplona (Norte de Santander)	22.222	22.500	22.361		-	Cali, Santa Elena	18.500	19.000	18.875		-
Pasto, El Potrerillo	35.556	36.000	35.704		+	Cali, Siloé	19.000	19.500	19.167		-
Pereira, Mercasa	48.083	48.620	48.352		+	Cartagena, Bazurto	14.000	16.500	14.875		-
Popayán, Plaza de mercado del barrio Bolívar	34.912	41.424	38.177		=	Cartago (Valle del Cauca)	15.400	15.600	15.500		++
Tuluá (Valle del Cauca)	38.453	50.347	43.918		+	Cúcuta, Cenabastos	24.000	24.000	24.000		+
Villavicencio, CAV	52.500	54.167	53.516		+	Manizales, Centro Galerías	14.800	14.800	14.800		+
<b>Queso campesino</b>						Medellín, Central Mayorista de Antioquia	21.000	23.000	21.875		+
Armenia, Mercar	21.000	22.000	21.667		=	Medellín, Plaza Minorista "José María Villa"	18.600	19.000	18.900		=
Bogotá, D.C., Corabastos	15.500	16.000	15.875		+	Montería, Mercado del Sur	17.000	18.000	17.250		=
Bogotá, D.C., Paloquemao	15.500	16.000	15.750		+	Santa Marta (Magdalena)	13.500	14.000	13.750		=
Bogotá, D.C., Plaza España	16.000	17.000	16.500		+	Sincelejo, Nuevo Mercado	15.000	15.000	15.000		=
Bogotá, D.C., Plaza Las Flores	14.400	14.800	14.533		-	Valledupar, Mercado Nuevo	15.000	15.000	15.000		-
Bucaramanga, Mercados del centro	16.000	18.000	17.250		=	Villavicencio, CAV	17.000	18.000	17.500		+
Cali, Galería Alameda	18.000	18.500	18.333		+	<b>Queso cuajada</b>					
Cali, La Floresta	18.000	18.000	18.000		+	Armenia, Mercar	16.500	17.000	16.667		=
Cali, Santa Elena	18.000	19.000	18.625		+	Bogotá, D.C., Corabastos	16.000	16.500	16.375		-
Cali, Siloé	18.000	18.000	18.000		=	Bogotá, D.C., Paloquemao	16.000	16.500	16.250		-
Cúcuta, Cenabastos	19.000	19.500	19.250		=	Bogotá, D.C., Plaza Las Flores	15.000	15.400	15.133		-
Florencia (Caquetá)	10.000	10.400	10.267		-	Bucaramanga, Mercados del centro	19.000	20.000	19.750		=
Ibagué, Plaza La 21	17.000	17.000	17.000		=	Buenaventura (Valle del Cauca)	18.000	18.600	18.367		+
Manizales, Centro Galerías	16.000	17.000	16.333		=	Cali, Galería Alameda	12.000	12.500	12.333		=
Medellín, Central Mayorista de Antioquia	23.900	25.000	24.475		+	Cali, La Floresta	12.500	13.000	12.667		=
Montería, Mercado del Sur	15.000	16.000	15.250		=	Cali, Santa Elena	11.800	12.200	12.000		=
Palmira (Valle del Cauca)	20.000	20.000	20.000		+	Cali, Siloé	12.000	12.500	12.167		=
Tuluá (Valle del Cauca)	19.500	22.200	20.733		-	Cartago (Valle del Cauca)	14.400	15.000	14.700		+
Villavicencio, CAV	15.000	16.000	15.500		=	Cúcuta, Cenabastos	19.000	20.000	19.500		=
<b>Queso Caquetá</b>						Medellín, Central Mayorista de Antioquia	21.000	23.000	22.450		-
Cali, Galería Alameda	19.000	19.000	19.000		-	Medellín, Plaza Minorista "José María Villa"	16.000	16.500	16.375		=
Cali, La Floresta	19.000	19.000	19.000		-	Palmira (Valle del Cauca)	13.000	14.000	13.650		-
Cali, Santa Elena	18.500	19.000	18.875		-	Popayán, Plaza de mercado del barrio Bolívar	14.000	15.000	14.333		=
Cali, Siloé	19.000	19.500	19.167		-	Tuluá (Valle del Cauca)	14.500	15.900	14.967		-
Palmira (Valle del Cauca)	19.000	20.000	19.500		-	Villavicencio, CAV	16.000	17.000	16.750		+
Popayán, Plaza de mercado del barrio Bolívar	20.000	20.000	20.000		-						
Tuluá (Valle del Cauca)	16.800	17.500	17.100		-						

## PRECIOS MAYORISTAS

**Cuadro 6.** Mercados mayoristas. Precios de venta de huevos y lácteos (conclusión)  
2023 (1 al 7 de julio)

Productos y mercados	Pesos por kilogramo				Tendencia	Productos y mercados	Pesos por kilogramo				Tendencia
	Mínimo	Máximo	Medio	Precios			Mínimo	Máximo	Medio	Precios	
<b>Queso doble crema</b>						<b>Queso doble crema (continuación)</b>					
Armenia, Mercar	20.000	21.000	20.667		=	Cali, Siloé	19.000	19.000	19.000		-
Bogotá, D.C., Corabastos	14.800	15.200	14.900		-	Cúcuta, Cenabastos	16.500	18.000	17.250		=
Bogotá, D.C., Paloquemao	14.400	14.400	14.400		-	Florencia (Caquetá)	16.000	16.000	16.000		=
Bogotá, D.C., Plaza España	15.200	15.600	15.467		+	Ibagué, Plaza La 21	20.000	20.000	20.000		-
Bogotá, D.C., Plaza Las Flores	14.800	15.600	15.200		+	Medellín, Central Mayorista de Antioquia	20.400	21.400	20.840		+
Bucaramanga, Mercados del centro	18.000	18.000	18.000		=	Palmira (Valle del Cauca)	19.500	20.000	19.875		+
Buenaventura (Valle del Cauca)	19.000	20.000	19.667		+	Popayán, Plaza de mercado del barrio Bolívar	20.000	20.000	20.000		=
Cali, Galería Alameda	19.000	19.500	19.167		=	Tuluá (Valle del Cauca)	19.800	21.200	20.667		+
Cali, La Floresta	18.500	19.000	18.667		-	Villavicencio, CAV	16.400	17.600	17.000		-
Cali, Santa Elena	18.500	19.000	18.875		=						

## TENDENCIAS

---	-	+	+++
Variación mayor al -20 %	Variación entre 0 % y -10 %	Variación entre 0 % y 10 %	Variación mayor al 20 %
--	=	++	n. d.
Variación entre -10 % y -20 %	Variación igual a 0 %	Variación entre 10 % y 20 %	No determinado

**Cuadro 7.** Mercados mayoristas. Precios de venta de carnes 2023 (1 al 7 de julio)

Productos y mercados	Pesos por kilogramo				Tendencia	Productos y mercados	Pesos por kilogramo				Tendencia
	Mínimo	Máximo	Medio				Mínimo	Máximo	Medio		
<b>Alas de pollo con costillar</b>						<b>Carne de cerdo, brazo sin hueso (continuación)</b>					
Armenia, Mercar	10.000	10.000	10.000	=		Cali, Santa Elena	19.000	20.000	19.450	=	
Barranquilla, Barranquillita	7.500	7.600	7.533	=		Cartagena, Bazurto	19.000	20.000	19.500	=	
Barranquilla, Granabastos	7.700	7.700	7.700	+		Ibagué, Plaza La 21	17.600	18.000	17.867	-	
Bogotá, D.C., Frigorífico Ble Ltda.	9.600	9.800	9.733	+		Malambo (Atlántico), Carnes y carnes	18.400	18.400	18.400	+	
Bogotá, D.C., Frigorífico Guadalupe	9.000	9.000	9.000	-		Medellín, Central Mayorista de Antioquia	16.900	18.600	17.925	+	
Bogotá, D.C., Plaza Las Flores	8.000	8.200	8.067	+		Montería, Mercado del Sur	20.000	21.000	20.250	-	
Buenaventura (Valle del Cauca)	9.600	10.000	9.867	+		Palmira (Valle del Cauca)	19.000	20.000	19.375	+	
Cali, Galería Alameda	8.400	8.800	8.600	+		Pasto, El Potrerillo	20.000	24.000	21.750	=	
Cali, Santa Elena	8.600	9.200	8.950	-		Pereira, La 41	18.000	20.000	19.333	=	
Cartagena, Bazurto	8.400	8.500	8.475	-		Popayán, Plaza de mercado del barrio Bolívar	20.000	20.000	20.000	=	
Florencia (Caquetá)	9.000	9.200	9.067	=		Sincelejo, Nuevo Mercado	18.000	18.000	18.000	=	
Ibagué, Plaza La 21	8.600	8.800	8.733	-		Tuluá (Valle del Cauca)	19.000	19.000	19.000	-	
Montería, Mercado del Sur	8.400	8.400	8.400	+		Valledupar, Mercado Nuevo	20.000	20.000	20.000	=	
Neiva, Surabastos	8.000	8.000	8.000	-		Villavicencio, CAV	17.000	18.000	17.500	=	
Palmira (Valle del Cauca)	8.800	9.000	8.850	-		Yopal (Casanare)	20.000	20.000	20.000	+	
Santa Marta (Magdalena)	8.000	8.600	8.267	+							
Sincelejo, Nuevo Mercado	9.000	9.000	9.000	=		<b>Carne de cerdo, cabeza de lomo</b>					
Tuluá (Valle del Cauca)	11.600	11.600	11.600	+		Bogotá, D.C., Frigorífico Ble Ltda.	19.000	19.000	19.000	-	
Valledupar, Mercado Nuevo	7.500	7.500	7.500	-		Bogotá, D.C., Frigorífico Guadalupe	16.000	16.500	16.167	-	
Villavicencio, CAV	8.600	9.000	8.850	+		Bogotá, D.C., Paloquemao	18.000	18.500	18.333	-	
						Bogotá, D.C., Plaza Las Flores	18.000	18.500	18.167	=	
<b>Alas de pollo sin costillar</b>						Cúcuta, Cenabastos	19.000	20.000	19.333	+	
Arauca (Arauca)	8.600	8.600	8.600	=		Cúcuta, La Nueva Sexta	20.000	21.000	20.333	+	
Bogotá, D.C., Corabastos	9.300	9.700	9.500	=		Ibagué, Plaza La 21	18.000	18.000	18.000	-	
Bogotá, D.C., Frigorífico Ble Ltda.	11.500	12.000	11.767	+		Villavicencio, CAV	17.000	18.000	17.500	=	
Bogotá, D.C., Frigorífico Guadalupe	10.500	10.600	10.533	+		Yopal (Casanare)	20.000	20.000	20.000	+	
Bogotá, D.C., Paloquemao	10.000	10.200	10.067	-							
Bogotá, D.C., Plaza Las Flores	10.000	10.000	10.000	+		<b>Carne de cerdo, costilla</b>					
Bucaramanga, Frigoríficos	11.600	13.700	12.635	=		Barranquilla, Barranquillita	17.000	17.000	17.000	+	
Cúcuta, Cenabastos	11.000	11.000	11.000	=		Bogotá, D.C., Frigorífico Ble Ltda.	18.800	19.500	19.100	+	
Medellín, Central Mayorista de Antioquia	11.600	12.500	12.025	=		Bogotá, D.C., Frigorífico Guadalupe	17.500	18.000	17.833	+	
Medellín, Plaza Minorista "José María Villa"	9.300	9.500	9.450	+		Bogotá, D.C., Paloquemao	19.000	19.000	19.000	-	
						Bogotá, D.C., Plaza Las Flores	19.000	20.000	19.500	-	
<b>Carne de cerdo, brazo con hueso</b>						Buenaventura (Valle del Cauca)	23.000	24.000	23.333	=	
Barranquilla, Barranquillita	15.000	16.000	15.667	+		Cali, Santa Elena	18.500	19.500	18.875	+	
Bogotá, D.C., Frigorífico Ble Ltda.	17.000	17.500	17.167	++		Cúcuta, Cenabastos	19.000	20.000	19.333	-	
Bogotá, D.C., Frigorífico Guadalupe	15.000	15.500	15.167	-		Cúcuta, La Nueva Sexta	19.000	20.000	19.667	=	
Bogotá, D.C., Paloquemao	16.800	18.000	17.200	+		Florencia (Caquetá)	19.000	19.000	19.000	=	
Bogotá, D.C., Plaza Las Flores	17.000	17.000	17.000	-		Ibagué, Plaza La 21	18.000	18.600	18.333	-	
Cúcuta, Cenabastos	19.000	19.000	19.000	+		Malambo (Atlántico), Carnes y carnes	21.800	21.800	21.800	+	
Malambo (Atlántico), Carnes y carnes	17.100	17.100	17.100	+		Manizales, Centro Galerías	17.000	20.000	19.000	=	
Montería, Mercado del Sur	17.000	17.000	17.000	=		Medellín, Central Mayorista de Antioquia	20.300	22.400	21.275	+	
Sincelejo, Nuevo Mercado	15.000	15.000	15.000	=		Medellín, Plaza Minorista "José María Villa"	19.800	23.000	21.825	=	
Valledupar, Mercado Nuevo	17.000	18.000	17.667	=		Montería, Mercado del Sur	17.000	18.000	17.750	+	
						Palmira (Valle del Cauca)	17.000	18.000	17.625	-	
<b>Carne de cerdo, brazo sin hueso</b>						Pasto, El Potrerillo	18.000	24.000	20.750	=	
Barranquilla, Barranquillita	17.000	17.000	17.000	+		Pereira, La 41	20.000	20.000	20.000	=	
Bogotá, D.C., Frigorífico Ble Ltda.	18.000	18.200	18.133	-		Popayán, Plaza de mercado del barrio Bolívar	18.000	18.000	18.000	-	
Bogotá, D.C., Frigorífico Guadalupe	16.000	16.500	16.167	-		Tuluá (Valle del Cauca)	19.500	21.400	20.450	+	
Bogotá, D.C., Paloquemao	17.500	17.700	17.567	-							
Bogotá, D.C., Plaza Las Flores	18.000	18.000	18.000	-							
Buenaventura (Valle del Cauca)	23.000	24.000	23.667	-							



**Cuadro 7.** Mercados mayoristas. Precios de venta de carnes (continuación)  
2023 (1 al 7 de julio)

Productos y mercados	Pesos por kilogramo				Tendencia	Productos y mercados	Pesos por kilogramo				Tendencia
	Mínimo	Máximo	Medio				Mínimo	Máximo	Medio		
<b>Carne de cerdo, costilla (continuación)</b>						<b>Carne de cerdo, lomo sin hueso (continuación)</b>					
Tunja, Complejo de Servicios del Sur	20.000	20.000	20.000	=		Malambo (Atlántico), Carnes y carnes	24.300	24.300	24.300	+	
Valledupar, Mercado Nuevo	20.000	20.000	20.000	=		Manizales, Centro Galerías	20.000	22.000	21.333	=	
Villavicencio, CAV	17.000	18.000	17.500	=		Medellín, Central Mayorista de Antioquia	22.200	24.750	23.438	+	
Yopal (Casanare)	20.000	20.000	20.000	+		Medellín, Plaza Minorista "José María Villa"	20.500	22.500	22.000	=	
<b>Carne de cerdo en canal</b>						Montería, Mercado del Sur	24.000	25.000	24.500	=	
Bogotá, D.C., Frigorífico Guadalupe	12.640	12.800	12.693	-		Neiva, Surabastos	19.000	19.000	19.000	-	
Ibagué, Plaza La 21	13.500	13.760	13.620	+		Palmira (Valle del Cauca)	22.800	23.500	23.075	-	
Pereira, La 41	11.500	11.800	11.700	+		Pasto, El Potrerillo	22.000	26.000	23.500	=	
Popayán, Plaza de mercado del barrio Bolívar	15.000	15.000	15.000	-		Pereira, La 41	22.000	22.000	22.000	=	
<b>Carne de cerdo, espinazo</b>						Popayán, Plaza de mercado del barrio Bolívar	22.000	23.000	22.333	-	
Buenaventura (Valle del Cauca)	14.000	15.000	14.667	+		Sincelejo, Nuevo Mercado	19.000	19.000	19.000	=	
Cali, Santa Elena	9.000	10.000	9.500	+		Tuluá (Valle del Cauca)	24.500	24.500	24.500	-	
Cúcuta, Cenabastos	6.000	6.000	6.000	=		Tunja, Complejo de Servicios del Sur	20.000	22.000	20.667	-	
Manizales, Centro Galerías	10.000	14.000	12.333	=		Valledupar, Mercado Nuevo	24.000	25.000	24.333	=	
Medellín, Central Mayorista de Antioquia	9.000	10.000	9.645	+		<b>Carne de cerdo, pernil con hueso</b>					
Medellín, Plaza Minorista "José María Villa"	10.500	10.900	10.775	+		Barranquilla, Barranquillita	16.000	16.000	16.000	+	
Montería, Mercado del Sur	17.000	18.000	17.750	+		Bogotá, D.C., Frigorífico Ble Ltda.	17.500	18.000	17.833	+	
Neiva, Surabastos	4.000	4.000	4.000	-		Bogotá, D.C., Frigorífico Guadalupe	16.000	16.500	16.167	-	
Palmira (Valle del Cauca)	10.000	11.000	10.625	-		Bogotá, D.C., Plaza Las Flores	17.000	17.000	17.000	=	
Pasto, El Potrerillo	12.000	18.000	14.500	=		Cúcuta, Cenabastos	19.000	19.000	19.000	+	
Pereira, La 41	12.000	12.000	12.000	=		Cúcuta, La Nueva Sexta	19.500	20.000	19.667	+	
Popayán, Plaza de mercado del barrio Bolívar	11.600	12.000	11.867	-		Ibagué, Plaza La 21	19.200	19.400	19.267	-	
Tuluá (Valle del Cauca)	11.200	12.000	11.600	-		Malambo (Atlántico), Carnes y carnes	19.500	19.500	19.500	+	
Tunja, Complejo de Servicios del Sur	15.000	16.000	15.667	=		Montería, Mercado del Sur	18.000	18.000	18.000	+	
<b>Carne de cerdo, lomo con hueso</b>						Sincelejo, Nuevo Mercado	15.000	15.000	15.000	=	
Barranquilla, Barranquillita	17.000	17.000	17.000	+		Valledupar, Mercado Nuevo	17.000	19.000	18.000	=	
Cúcuta, Cenabastos	19.000	20.000	19.667	=		Villavicencio, CAV	16.500	17.000	16.825	+	
Cúcuta, La Nueva Sexta	19.000	20.000	19.667	=		Yopal (Casanare)	20.000	20.000	20.000	+	
Malambo (Atlántico), Carnes y carnes	20.100	20.100	20.100	+		<b>Carne de cerdo, pernil sin hueso</b>					
Montería, Mercado del Sur	17.000	18.000	17.500	=		Bogotá, D.C., Frigorífico Ble Ltda.	19.000	19.000	19.000	+	
Sincelejo, Nuevo Mercado	15.000	15.000	15.000	=		Bogotá, D.C., Frigorífico Guadalupe	16.000	16.500	16.333	-	
Valledupar, Mercado Nuevo	17.000	18.000	17.333	=		Bogotá, D.C., Plaza Las Flores	18.000	18.000	18.000	+	
<b>Carne de cerdo, lomo sin hueso</b>						Buenaventura (Valle del Cauca)	25.000	26.000	25.333	-	
Barranquilla, Barranquillita	19.000	20.000	19.667	+		Cali, Santa Elena	20.500	21.500	21.000	-	
Bogotá, D.C., Frigorífico Ble Ltda.	20.000	21.000	20.333	+		Cúcuta, Cenabastos	19.500	20.000	19.667	+	
Bogotá, D.C., Frigorífico Guadalupe	21.000	21.000	21.000	-		Cúcuta, La Nueva Sexta	20.000	20.000	20.000	=	
Bogotá, D.C., Paloquemao	19.000	20.000	19.667	+		Ibagué, Plaza La 21	19.400	19.600	19.467	n.d.	
Bogotá, D.C., Plaza Las Flores	21.000	22.000	21.667	+		Malambo (Atlántico), Carnes y carnes	24.900	24.900	24.900	+	
Buenaventura (Valle del Cauca)	25.000	26.000	25.667	+		Manizales, Centro Galerías	17.000	20.000	19.000	=	
Cali, Santa Elena	24.000	24.700	24.300	-		Medellín, Central Mayorista de Antioquia	20.000	21.950	21.088	+	
Cartagena, Bazarro	17.500	18.200	17.850	-		Medellín, Plaza Minorista "José María Villa"	19.000	19.800	19.525	=	
Cúcuta, Cenabastos	20.000	21.000	20.500	=		Montería, Mercado del Sur	21.000	22.000	21.250	=	
Cúcuta, La Nueva Sexta	21.000	21.000	21.000	+		Palmira (Valle del Cauca)	21.000	22.000	21.375	-	
Florencia (Caquetá)	20.000	21.000	20.667	-		Pasto, El Potrerillo	22.000	26.000	23.250	=	
Ibagué, Plaza La 21	21.000	21.700	21.233	-		Pereira, La 41	20.000	20.000	20.000	=	
						Popayán, Plaza de mercado del barrio Bolívar	20.000	21.000	20.333	-	
						Sincelejo, Nuevo Mercado	18.000	18.000	18.000	=	

**Cuadro 7.** Mercados mayoristas. Precios de venta de carnes (continuación)  
2023 (1 al 7 de julio)

Productos y mercados	Pesos por kilogramo				Tendencia	Productos y mercados	Pesos por kilogramo				Tendencia
	Mínimo	Máximo	Medio				Mínimo	Máximo	Medio		
<b>Carne de cerdo, pernil sin hueso (continuación)</b>						<b>Carne de res, bola de brazo (continuación)</b>					
Tuluá (Valle del Cauca)	22.800	23.000	22.900	-		Montería, Mercado del Sur	25.000	26.000	25.750	+	
Tunja, Complejo de Servicios del Sur	20.000	22.000	21.000	+		Palmira (Valle del Cauca)	28.000	29.000	28.250	-	
Villavicencio, CAV	17.000	18.000	17.575	+		Pasto, El Potrerillo	20.000	26.000	23.500	=	
Yopal (Casanare)	20.000	20.000	20.000	+		Pereira, La 41	27.000	28.000	27.667	+	
<b>Carne de cerdo, tocineta plancha</b>						Popayán, Plaza de mercado del barrio Bolívar	26.000	27.000	26.333	+	
Manizales, Centro Galerías	19.000	22.000	20.333	=		Sincelejo, Nuevo Mercado	25.000	25.000	25.000	=	
<b>Carne de cerdo, tocino barriga</b>						Tuluá (Valle del Cauca)	31.000	32.000	31.500	+	
Bogotá, D.C., Frigorífico Ble Ltda.	20.000	20.000	20.000	-		Valledupar, Mercado Nuevo	26.000	27.000	26.667	=	
Bogotá, D.C., Frigorífico Guadalupe	18.000	18.300	18.100	+		<b>Carne de res, bola de pierna</b>					
Bogotá, D.C., Plaza Las Flores	17.000	18.000	17.500	-		Barranquilla, Barranquillita	26.000	26.000	26.000	+	
Florencia (Caquetá)	12.000	13.000	12.333	-		Barranquilla, Granabastos	26.000	26.000	26.000	-	
Ibagué, Plaza La 21	14.600	17.000	16.167	+		Bogotá, D.C., Frigorífico Ble Ltda.	24.000	25.000	24.333	-	
Medellín, Central Mayorista de Antioquia	23.000	25.500	24.063	-		Bogotá, D.C., Frigorífico Guadalupe	24.000	24.500	24.333	+	
Medellín, Plaza Minorista "José María Villa"	22.500	23.600	23.150	=		Bogotá, D.C., Paloquemao	25.000	26.000	25.333	+	
Neiva, Surabastos	12.900	13.000	12.967	-		Buenaventura (Valle del Cauca)	28.000	28.000	28.000	+	
Palmira (Valle del Cauca)	18.000	19.000	18.500	+		Cali, Santa Elena	29.000	30.500	29.750	=	
Pereira, La 41	20.000	22.000	21.333	=		Cartagena, Bazurto	25.000	26.000	25.550	=	
Popayán, Plaza de mercado del barrio Bolívar	11.000	11.000	11.000	=		Cúcuta, Cenabastos	26.000	27.000	26.667	=	
Tunja, Complejo de Servicios del Sur	14.000	15.000	14.333	-		Cúcuta, La Nueva Sexta	27.000	27.000	27.000	+	
<b>Carne de cerdo, tocino papada</b>						Florencia (Caquetá)	27.000	27.000	27.000	+	
Bogotá, D.C., Frigorífico Ble Ltda.	15.500	16.500	15.833	+		Ibagué, Plaza La 21	24.000	26.900	25.633	-	
Bogotá, D.C., Frigorífico Guadalupe	12.500	13.000	12.833	-		Malambo (Atlántico), Carnes y carnes	29.500	29.500	29.500	+	
Bogotá, D.C., Plaza Las Flores	15.000	15.500	15.333	+		Manizales, Centro Galerías	24.500	28.000	26.500	=	
Buenaventura (Valle del Cauca)	14.000	14.000	14.000	-		Medellín, Central Mayorista de Antioquia	32.700	34.300	33.325	-	
Cali, Santa Elena	16.000	17.000	16.375	-		Medellín, Plaza Minorista "José María Villa"	29.900	31.500	30.875	=	
Cúcuta, Cenabastos	16.000	17.000	16.667	+		Montería, Mercado del Sur	25.000	26.000	25.750	=	
Cúcuta, La Nueva Sexta	16.000	17.000	16.667	+		Neiva, Surabastos	23.900	24.000	23.967	+	
Ibagué, Plaza La 21	13.600	14.000	13.867	+		Palmira (Valle del Cauca)	29.000	30.000	29.625	-	
Manizales, Centro Galerías	14.000	18.000	16.000	=		Pasto, El Potrerillo	22.000	26.000	24.500	=	
Medellín, Central Mayorista de Antioquia	15.500	17.000	16.250	+		Pereira, La 41	27.000	28.000	27.667	=	
Medellín, Plaza Minorista "José María Villa"	16.800	17.400	17.050	+		Popayán, Plaza de mercado del barrio Bolívar	26.000	27.000	26.333	+	
Pereira, La 41	18.000	18.000	18.000	=		Sincelejo, Nuevo Mercado	25.000	25.000	25.000	=	
Tuluá (Valle del Cauca)	16.500	17.000	16.750	-		Tuluá (Valle del Cauca)	31.000	32.000	31.500	+	
<b>Carne de res, bola de brazo</b>						Valledupar, Mercado Nuevo	27.000	27.000	27.000	-	
Barranquilla, Barranquillita	25.000	26.000	25.667	+		Villavicencio, CAV	23.500	24.000	23.875	=	
Barranquilla, Granabastos	25.800	26.000	25.933	-		Yopal (Casanare)	25.000	26.000	25.500	=	
Bogotá, D.C., Paloquemao	24.000	24.000	24.000	-		<b>Carne de res, bota</b>					
Buenaventura (Valle del Cauca)	27.000	28.000	27.333	-		Barranquilla, Barranquillita	25.000	26.000	25.667	+	
Cali, Santa Elena	28.000	29.000	28.550	+		Barranquilla, Granabastos	26.000	26.100	26.033	-	
Cartagena, Bazurto	25.000	26.000	25.550	=		Bogotá, D.C., Frigorífico Ble Ltda.	25.000	26.000	25.333	+	
Cúcuta, Cenabastos	26.000	27.000	26.667	=		Bogotá, D.C., Frigorífico Guadalupe	24.000	24.500	24.333	-	
Cúcuta, La Nueva Sexta	26.000	27.000	26.667	+		Bogotá, D.C., Paloquemao	25.000	26.000	25.333	+	
Ibagué, Plaza La 21	24.000	26.900	25.633	-		Bucaramanga, Frigoríficos	34.500	35.600	35.050	=	
Malambo (Atlántico), Carnes y carnes	29.500	29.500	29.500	+		Cartagena, Bazurto	25.000	26.000	25.550	=	
Manizales, Centro Galerías	23.000	28.000	24.667	=		Cúcuta, Cenabastos	27.000	27.500	27.167	+	
Medellín, Central Mayorista de Antioquia	31.000	32.800	31.725	=		Ibagué, Plaza La 21	24.000	26.900	25.633	-	
						Malambo (Atlántico), Carnes y carnes	29.500	29.500	29.500	+	

**Cuadro 7.** Mercados mayoristas. Precios de venta de carnes (continuación)  
2023 (1 al 7 de julio)

Productos y mercados	Pesos por kilogramo				Tendencia	Productos y mercados	Pesos por kilogramo				Tendencia
	Mínimo	Máximo	Medio				Mínimo	Máximo	Medio		
<b>Carne de res, bota (continuación)</b>						<b>Carne de res, centro de pierna (continuación)</b>					
Manizales, Centro Galerías	24.500	28.000	25.833	=		Medellín, Plaza Minorista "José María Villa"	29.900	31.500	30.875	=	
Medellín, Central Mayorista de Antioquia	32.700	34.300	33.325	-		Montería, Mercado del Sur	25.000	26.000	25.750	=	
Medellín, Plaza Minorista "José María Villa"	29.900	31.600	30.900	+		Pereira, La 41	28.000	28.000	28.000	=	
Montería, Mercado del Sur	25.000	26.000	25.750	=		Sincelejo, Nuevo Mercado	25.000	25.000	25.000	=	
Sincelejo, Nuevo Mercado	25.000	25.000	25.000	=		Valledupar, Mercado Nuevo	27.000	27.000	27.000	-	
Valledupar, Mercado Nuevo	27.000	27.000	27.000	-		Villavicencio, CAV	23.500	24.000	23.875	=	
Villavicencio, CAV	23.500	24.000	23.875	=		Yopal (Casanare)	25.000	26.000	25.500	=	
Yopal (Casanare)	25.000	26.000	25.500	=							
<b>Carne de res, cadera</b>						<b>Carne de res, chatas</b>					
Barranquilla, Barranquillita	26.000	26.000	26.000	+		Barranquilla, Barranquillita	25.000	26.000	25.667	+	
Barranquilla, Granabastos	26.900	27.000	26.967	+		Barranquilla, Granabastos	26.800	27.000	26.933	+	
Bogotá, D.C., Frigorífico Ble Ltda.	25.000	26.000	25.333	+		Bogotá, D.C., Frigorífico Ble Ltda.	30.000	31.000	30.333	+	
Bogotá, D.C., Frigorífico Guadalupe	24.000	24.500	24.333	-		Bogotá, D.C., Frigorífico Guadalupe	30.000	31.000	30.667	+	
Bogotá, D.C., Paloquemao	25.000	26.000	25.333	+		Bogotá, D.C., Paloquemao	32.000	34.000	33.000	+	
Bucaramanga, Frigoríficos	40.600	43.700	42.150	=		Bucaramanga, Frigoríficos	55.000	62.500	58.750	+	
Buenaventura (Valle del Cauca)	27.000	28.000	27.333	-		Cali, Santa Elena	39.700	41.500	40.300	=	
Cali, Santa Elena	29.700	30.500	30.050	=		Cartagena, Bazurto	27.000	31.000	28.000	-	
Cartagena, Bazurto	25.000	26.000	25.550	=		Cúcuta, Cenabastos	35.000	35.000	35.000	=	
Cúcuta, Cenabastos	27.000	27.000	27.000	=		Cúcuta, La Nueva Sexta	35.000	36.000	35.333	-	
Ibagué, Plaza La 21	24.000	26.900	25.633	-		Ibagué, Plaza La 21	30.000	32.000	30.667	-	
Malambo (Atlántico), Carnes y carnes	29.500	29.500	29.500	+		Malambo (Atlántico), Carnes y carnes	32.100	32.100	32.100	+	
Manizales, Centro Galerías	25.000	28.000	26.333	=		Medellín, Central Mayorista de Antioquia	49.800	52.800	50.638	=	
Medellín, Central Mayorista de Antioquia	32.700	34.300	33.325	=		Medellín, Plaza Minorista "José María Villa"	43.000	45.500	44.375	=	
Medellín, Plaza Minorista "José María Villa"	29.900	31.500	30.875	=		Montería, Mercado del Sur	31.000	32.000	31.500	+	
Montería, Mercado del Sur	25.000	26.000	25.750	=		Palmira (Valle del Cauca)	33.800	34.500	34.075	-	
Palmira (Valle del Cauca)	28.000	29.500	28.875	-		Pasto, El Potrerillo	24.000	30.000	26.250	=	
Pasto, El Potrerillo	22.000	26.000	24.500	=		Pereira, La 41	34.000	34.000	34.000	=	
Pereira, La 41	27.000	28.000	27.667	=		Popayán, Plaza de mercado del barrio Bolívar	36.000	36.000	36.000	=	
Popayán, Plaza de mercado del barrio Bolívar	28.000	28.000	28.000	=		Sincelejo, Nuevo Mercado	25.000	25.000	25.000	=	
Sincelejo, Nuevo Mercado	25.000	25.000	25.000	=		Tuluá (Valle del Cauca)	38.500	39.000	38.750	+	
Tuluá (Valle del Cauca)	31.000	32.000	31.500	+		Valledupar, Mercado Nuevo	30.000	30.000	30.000	-	
Valledupar, Mercado Nuevo	27.000	27.000	27.000	-		Villavicencio, CAV	27.000	28.000	27.500	=	
Villavicencio, CAV	23.500	24.000	23.875	=		Yopal (Casanare)	28.000	30.000	29.000	=	
Yopal (Casanare)	25.000	26.000	25.500	=							
<b>Carne de res, centro de pierna</b>						<b>Carne de res, cogote</b>					
Barranquilla, Barranquillita	25.000	26.000	25.667	+		Bogotá, D.C., Frigorífico Ble Ltda.	21.000	22.000	21.667	+	
Barranquilla, Granabastos	25.900	26.000	25.967	-		Bogotá, D.C., Frigorífico Guadalupe	19.000	19.000	19.000	=	
Bogotá, D.C., Frigorífico Ble Ltda.	25.000	26.000	25.333	+		Bogotá, D.C., Paloquemao	20.000	21.000	20.333	-	
Bogotá, D.C., Frigorífico Guadalupe	24.000	24.500	24.333	-		Ibagué, Plaza La 21	13.000	14.000	13.500	-	
Bogotá, D.C., Paloquemao	25.000	26.000	25.333	+		Montería, Mercado del Sur	21.000	22.000	21.500	+	
Bucaramanga, Frigoríficos	37.950	39.600	38.775	=		Pereira, La 41	22.000	22.000	22.000	=	
Cartagena, Bazurto	24.700	26.000	25.425	=							
Cúcuta, Cenabastos	27.000	27.000	27.000	=		<b>Carne de res, costilla</b>					
Cúcuta, La Nueva Sexta	27.000	27.000	27.000	=		Barranquilla, Barranquillita	15.000	16.000	15.333	+	
Ibagué, Plaza La 21	24.000	26.900	25.633	-		Bogotá, D.C., Frigorífico Ble Ltda.	20.000	21.000	20.333	-	
Malambo (Atlántico), Carnes y carnes	26.600	26.600	26.600	+		Bogotá, D.C., Frigorífico Guadalupe	18.000	18.500	18.167	+	
Manizales, Centro Galerías	25.000	28.000	26.333	=		Bogotá, D.C., Paloquemao	23.000	23.000	23.000	-	
Medellín, Central Mayorista de Antioquia	32.700	34.300	33.325	-		Bucaramanga, Frigoríficos	45.000	48.000	46.500	=	
						Buenaventura (Valle del Cauca)	19.000	20.000	19.667	+	

**Cuadro 7.** Mercados mayoristas. Precios de venta de carnes (continuación)  
2023 (1 al 7 de julio)

Productos y mercados	Pesos por kilogramo				Tendencia	Productos y mercados	Pesos por kilogramo				Tendencia
	Mínimo	Máximo	Medio				Mínimo	Máximo	Medio		
<b>Carne de res, costilla (continuación)</b>						<b>Carne de res, lomo de brazo (continuación)</b>					
Cali, Santa Elena	16.000	17.000	16.550	-		Montería, Mercado del Sur	25.000	26.000	25.750	=	
Cartagena, Bazurto	14.000	15.000	14.500	-		Pasto, El Potrerillo	20.000	26.000	24.000	=	
Cúcuta, Cenabastos	19.000	20.000	19.500	+		Pereira, La 41	27.000	28.000	27.667	=	
Cúcuta, La Nueva Sexta	21.000	21.000	21.000	+		Popayán, Plaza de mercado del barrio Bolívar	26.000	27.000	26.333	+	
Ibagué, Plaza La 21	16.000	17.000	16.333	-		Sincelejo, Nuevo Mercado	20.000	20.000	20.000	=	
Malambo (Atlántico), Carnes y carnes	15.800	15.800	15.800	+		Valledupar, Mercado Nuevo	27.000	28.000	27.333	=	
Manizales, Centro Galerías	16.000	18.000	16.667	=							
Medellín, Central Mayorista de Antioquia	18.900	20.500	19.575	+		<b>Carne de res, lomo fino</b>					
Medellín, Plaza Minorista "José María Villa"	15.000	17.000	16.125	=		Barranquilla, Barranquillita	39.000	40.000	39.667	=	
Montería, Mercado del Sur	13.000	14.000	13.500	=		Barranquilla, Granabastos	41.000	42.000	41.500	+	
Pasto, El Potrerillo	18.000	22.000	19.500	=		Bogotá, D.C., Frigorífico Ble Ltda.	40.000	41.000	40.667	=	
Pereira, La 41	12.000	12.000	12.000	=		Bogotá, D.C., Frigorífico Guadalupe	40.000	41.000	40.667	+	
Popayán, Plaza de mercado del barrio Bolívar	16.000	16.000	16.000	=		Bogotá, D.C., Paloquemao	40.000	41.000	40.667	+	
Tuluá (Valle del Cauca)	17.000	18.000	17.500	+		Bucaramanga, Frigoríficos	76.400	85.400	80.900	=	
Valledupar, Mercado Nuevo	16.000	18.000	17.000	-		Buenaventura (Valle del Cauca)	30.000	30.000	30.000	+	
Villavicencio, CAV	21.000	22.000	21.500	-		Cartagena, Bazurto	42.000	45.000	44.000	-	
Yopal (Casanare)	18.000	19.000	18.500	=		Cúcuta, Cenabastos	35.000	35.000	35.000	+	
						Cúcuta, La Nueva Sexta	35.000	35.000	35.000	=	
<b>Carne de res en canal</b>						Ibagué, Plaza La 21	40.000	40.000	40.000	=	
Arauca (Arauca)	22.000	22.000	22.000	=		Malambo (Atlántico), Carnes y carnes	51.800	51.800	51.800	+	
Ibagué, Plaza La 21	15.200	15.840	15.480	-		Manizales, Centro Galerías	29.500	34.000	31.167	=	
Popayán, Plaza de mercado del barrio Bolívar	15.000	15.300	15.167	+		Medellín, Central Mayorista de Antioquia	53.000	55.000	53.975	-	
						Medellín, Plaza Minorista "José María Villa"	49.900	55.000	52.725	=	
<b>Carne de res, falda</b>						Montería, Mercado del Sur	41.000	42.000	41.500	=	
Barranquilla, Barranquillita	21.000	21.000	21.000	+		Palmira (Valle del Cauca)	34.000	34.500	34.125	+	
Barranquilla, Granabastos	22.000	22.100	22.033	=		Pasto, El Potrerillo	24.000	30.000	27.000	=	
Bogotá, D.C., Frigorífico Ble Ltda.	21.000	22.000	21.333	+		Pereira, La 41	36.000	36.000	36.000	=	
Bogotá, D.C., Frigorífico Guadalupe	20.000	21.000	20.333	+		Popayán, Plaza de mercado del barrio Bolívar	38.000	39.000	38.667	+	
Bogotá, D.C., Paloquemao	23.000	24.000	23.333	=		Sincelejo, Nuevo Mercado	27.000	27.000	27.000	=	
Buenaventura (Valle del Cauca)	24.000	25.000	24.333	-		Valledupar, Mercado Nuevo	32.000	34.000	33.333	-	
Cali, Santa Elena	17.000	18.200	17.650	+		Villavicencio, CAV	36.000	37.000	36.750	+	
Cartagena, Bazurto	23.000	24.000	23.250	+		Yopal (Casanare)	30.000	32.000	31.000	-	
Cúcuta, Cenabastos	23.000	24.000	23.667	+							
Cúcuta, La Nueva Sexta	24.000	25.000	24.333	=		<b>Carne de res molida, murillo</b>					
Ibagué, Plaza La 21	20.000	22.200	21.067	-		Bogotá, D.C., Frigorífico Ble Ltda.	19.000	20.000	19.333	-	
Malambo (Atlántico), Carnes y carnes	25.700	25.700	25.700	+		Bogotá, D.C., Frigorífico Guadalupe	18.000	18.500	18.167	+	
Manizales, Centro Galerías	18.000	20.000	19.000	=		Bogotá, D.C., Paloquemao	20.000	21.000	20.667	+	
Medellín, Central Mayorista de Antioquia	29.000	31.000	29.938	-		Florencia (Caquetá)	22.000	23.000	22.333	+	
Medellín, Plaza Minorista "José María Villa"	28.000	29.000	28.500	=		Ibagué, Plaza La 21	19.000	20.000	19.333	-	
Montería, Mercado del Sur	23.000	23.000	23.000	=							
Palmira (Valle del Cauca)	17.500	18.000	17.875	+		<b>Carne de res, morrillo</b>					
Pasto, El Potrerillo	18.000	24.000	20.500	=		Bogotá, D.C., Frigorífico Ble Ltda.	22.000	23.000	22.667	-	
Pereira, La 41	22.000	22.000	22.000	=		Bogotá, D.C., Frigorífico Guadalupe	20.000	21.000	20.667	-	
Popayán, Plaza de mercado del barrio Bolívar	18.000	18.000	18.000	=		Bogotá, D.C., Paloquemao	25.000	25.000	25.000	+	
Tuluá (Valle del Cauca)	16.500	17.900	17.200	-		Buenaventura (Valle del Cauca)	24.000	25.000	24.667	+	
						Cali, Santa Elena	26.700	28.000	27.275	+	
<b>Carne de res, lomo de brazo</b>						Cúcuta, Cenabastos	24.000	24.000	24.000	-	
Bogotá, D.C., Paloquemao	24.000	25.000	24.333	+		Cúcuta, La Nueva Sexta	25.000	26.000	25.667	=	
Cúcuta, Cenabastos	25.000	25.000	25.000	+		Florencia (Caquetá)	19.000	19.000	19.000	-	
Cúcuta, La Nueva Sexta	25.000	25.000	25.000	+							

**Cuadro 7.** Mercados mayoristas. Precios de venta de carnes (continuación)  
2023 (1 al 7 de julio)

Productos y mercados	Pesos por kilogramo				Tendencia	Productos y mercados	Pesos por kilogramo				Tendencia
	Mínimo	Máximo	Medio				Mínimo	Máximo	Medio		
<b>Carne de res, morrillo (continuación)</b>						<b>Carne de res, murillo (continuación)</b>					
Ibagué, Plaza La 21	21.000	23.000	22.000	+		Manizales, Centro Galerías	20.000	22.000	20.667	=	
Malambo (Atlántico), Carnes y carnes	22.700	22.700	22.700	+		Medellín, Central Mayorista de Antioquia	26.000	28.200	26.925	+	
Medellín, Central Mayorista de Antioquia	28.300	31.000	29.288	+		Montería, Mercado del Sur	19.000	19.000	19.000	=	
Medellín, Plaza Minorista "José María Villa"	26.000	26.500	26.250	=		Neiva, Surabastos	17.900	18.000	17.967	+	
Montería, Mercado del Sur	22.000	22.000	22.000	=		Villavicencio, CAV	21.000	22.000	21.500	-	
Palmira (Valle del Cauca)	26.000	27.000	26.500	=		Yopal (Casanare)	20.000	22.000	21.000	=	
Pasto, El Potrerillo	20.000	22.000	21.000	=		<b>Carne de res, paletero</b>					
Pereira, La 41	24.000	25.000	24.667	=		Bogotá, D.C., Paloquemao	23.000	24.000	23.333	+	
Popayán, Plaza de mercado del barrio Bolívar	24.000	24.000	24.000	=		Cúcuta, Cenabastos	24.000	24.000	24.000	+	
Tuluá (Valle del Cauca)	24.500	24.900	24.700	-		Cúcuta, La Nueva Sexta	25.000	25.000	25.000	=	
Villavicencio, CAV	21.000	22.000	21.500	-		Ibagué, Plaza La 21	16.000	18.000	17.000	+	
Yopal (Casanare)	22.000	24.000	23.000	+		Malambo (Atlántico), Carnes y carnes	20.400	20.400	20.400	+	
<b>Carne de res, muchacho</b>						Manizales, Centro Galerías	23.000	26.000	24.000	=	
Barranquilla, Barranquillita	27.000	27.000	27.000	+		Medellín, Central Mayorista de Antioquia	28.000	31.980	29.245	+	
Barranquilla, Granabastos	26.000	26.100	26.033	-		Medellín, Plaza Minorista "José María Villa"	28.000	29.000	28.500	=	
Bogotá, D.C., Frigorífico Ble Ltda.	28.000	29.000	28.333	+		Montería, Mercado del Sur	25.000	25.000	25.000	=	
Bogotá, D.C., Frigorífico Guadalupe	28.000	29.000	28.333	+		Pereira, La 41	27.000	28.000	27.667	=	
Bogotá, D.C., Paloquemao	29.000	30.000	29.667	=		Sincelejo, Nuevo Mercado	22.000	22.000	22.000	=	
Bucaramanga, Frigoríficos	39.900	40.200	40.050	=		Valledupar, Mercado Nuevo	25.000	27.000	26.000	=	
Buenaventura (Valle del Cauca)	27.000	27.000	27.000	-		<b>Carne de res, pecho</b>					
Cali, Santa Elena	29.000	30.000	29.475	+		Bogotá, D.C., Frigorífico Ble Ltda.	22.000	22.000	22.000	+	
Cartagena, Bazurto	23.000	26.000	24.800	=		Bogotá, D.C., Frigorífico Guadalupe	22.000	22.000	22.000	+	
Cúcuta, Cenabastos	26.000	27.000	26.667	+		Bogotá, D.C., Paloquemao	23.000	24.000	23.667	+	
Cúcuta, La Nueva Sexta	25.000	26.000	25.667	=		Bucaramanga, Frigoríficos	29.600	32.700	31.150	=	
Ibagué, Plaza La 21	24.000	24.000	24.000	-		Buenaventura (Valle del Cauca)	24.000	25.000	24.333	-	
Malambo (Atlántico), Carnes y carnes	29.500	29.500	29.500	+		Cali, Santa Elena	27.000	28.000	27.525	=	
Manizales, Centro Galerías	25.000	28.000	26.333	=		Cúcuta, Cenabastos	23.000	24.000	23.667	=	
Medellín, Central Mayorista de Antioquia	31.900	33.900	33.000	-		Cúcuta, La Nueva Sexta	24.000	25.000	24.667	=	
Medellín, Plaza Minorista "José María Villa"	29.900	31.500	30.875	=		Ibagué, Plaza La 21	23.400	24.000	23.800	+	
Montería, Mercado del Sur	25.000	26.000	25.750	=		Manizales, Centro Galerías	19.500	23.000	21.167	=	
Palmira (Valle del Cauca)	28.000	29.000	28.500	-		Medellín, Central Mayorista de Antioquia	25.300	26.680	26.120	+	
Pasto, El Potrerillo	22.000	26.000	24.500	=		Medellín, Plaza Minorista "José María Villa"	26.500	27.000	26.625	=	
Pereira, La 41	27.000	28.000	27.667	=		Montería, Mercado del Sur	22.000	23.000	22.500	=	
Popayán, Plaza de mercado del barrio Bolívar	26.000	26.000	26.000	=		Palmira (Valle del Cauca)	26.500	28.000	27.125	+	
Sincelejo, Nuevo Mercado	25.000	25.000	25.000	=		Pasto, El Potrerillo	18.000	24.000	20.500	=	
Tuluá (Valle del Cauca)	29.500	30.000	29.750	-		Pereira, La 41	23.000	24.000	23.667	=	
Valledupar, Mercado Nuevo	27.000	28.000	27.333	=		Popayán, Plaza de mercado del barrio Bolívar	23.000	24.000	23.333	=	
Villavicencio, CAV	23.500	24.000	23.875	=		Tuluá (Valle del Cauca)	27.000	27.500	27.250	+	
Yopal (Casanare)	25.000	26.000	25.500	=		Valledupar, Mercado Nuevo	24.000	26.000	25.000	=	
<b>Carne de res, murillo</b>						<b>Carne de res, punta de anca</b>					
Bogotá, D.C., Frigorífico Ble Ltda.	21.000	21.000	21.000	-		Barranquilla, Barranquillita	27.000	27.000	27.000	+	
Bogotá, D.C., Frigorífico Guadalupe	18.000	18.500	18.167	-		Barranquilla, Granabastos	27.000	27.000	27.000	+	
Bogotá, D.C., Paloquemao	20.000	21.000	20.667	+		Bogotá, D.C., Frigorífico Ble Ltda.	31.000	31.000	31.000	=	
Bucaramanga, Frigoríficos	26.400	29.200	27.800	=		Bogotá, D.C., Frigorífico Guadalupe	30.000	32.000	31.000	+	
Cúcuta, Cenabastos	25.000	25.000	25.000	+		Bogotá, D.C., Paloquemao	30.000	31.000	30.333	=	
Cúcuta, La Nueva Sexta	25.000	26.000	25.667	=		Bucaramanga, Frigoríficos	57.900	65.400	61.650	=	
Ibagué, Plaza La 21	20.000	20.000	20.000	-		Buenaventura (Valle del Cauca)	30.000	32.000	30.667	+	
						Cali, Santa Elena	38.700	39.700	39.225	-	

**Cuadro 7.** Mercados mayoristas. Precios de venta de carnes (continuación)  
2023 (1 al 7 de julio)

Productos y mercados	Pesos por kilogramo				Tendencia	Productos y mercados	Pesos por kilogramo				Tendencia
	Mínimo	Máximo	Medio				Mínimo	Máximo	Medio		
<b>Carne de res, punta de anca (continuación)</b>						<b>Menudencias de pollo</b>					
Cartagena, Bazurto	26.000	30.000	27.500		+	Armenia, Mercar	7.000	7.200	7.067		=
Cúcuta, Cenabastos	32.000	33.000	32.667		+	Florencia (Caquetá)	4.000	4.000	4.000		=
Cúcuta, La Nueva Sexta	35.000	35.000	35.000		=	Ibagué, Plaza La 21	2.500	2.500	2.500		=
Ibagué, Plaza La 21	30.000	32.000	30.667		=	Montería, Mercado del Sur	4.000	5.000	4.750		+
Malambo (Atlántico), Carnes y carnes	40.500	40.500	40.500		+	Neiva, Surabastos	3.900	4.000	3.967		+
Manizales, Centro Galerías	29.500	34.000	31.167		=	Pasto, El Potrerillo	2.600	3.000	2.700		=
Medellín, Central Mayorista de Antioquia	45.900	48.000	47.100		+	Popayán, Plaza de mercado del barrio	4.000	4.000	4.000		=
Medellín, Plaza Minorista "José María Villa"	49.000	52.000	50.675		=	Bolívar					
Montería, Mercado del Sur	30.000	32.000	31.250		=	Villavicencio, CAV	3.000	3.000	3.000		-
Palmira (Valle del Cauca)	35.000	36.000	35.375		-	<b>Muslos de pollo con rabadilla</b>					
Pasto, El Potrerillo	22.000	26.000	23.500		=	Medellín, Plaza Minorista "José María Villa"	8.300	8.500	8.450		+
Pereira, La 41	34.000	36.000	34.667		=	<b>Muslos de pollo sin rabadilla</b>					
Popayán, Plaza de mercado del barrio	35.000	36.000	35.667		=	Arauca (Arauca)	8.000	8.000	8.000		=
Bolívar						Bogotá, D.C., Corabastos	10.500	10.800	10.600		-
Sincelejo, Nuevo Mercado	25.000	25.000	25.000		=	Bogotá, D.C., Frigorífico Ble Ltda.	13.500	14.000	13.667		-
Tuluá (Valle del Cauca)	37.000	44.000	40.500		+	Bogotá, D.C., Frigorífico Guadalupe	11.400	11.500	11.467		+
Valledupar, Mercado Nuevo	30.000	32.000	31.333		-	Bogotá, D.C., Paloquemao	12.500	12.600	12.533		+
Villavicencio, CAV	27.000	28.000	27.750		+	Bogotá, D.C., Plaza Las Flores	10.400	10.600	10.533		+
Yopal (Casanare)	27.000	28.000	27.500		-	Bucaramanga, Frigoríficos	12.850	14.300	13.575		=
<b>Carne de res, sobrebarriga</b>						Villavicencio, CAV	11.800	12.000	11.875		+
Barranquilla, Barranquillita	23.000	23.000	23.000		+	<b>Pechuga de pollo</b>					
Barranquilla, Granabastos	22.000	22.100	22.033		-	Arauca (Arauca)	10.700	10.900	10.767		-
Bogotá, D.C., Frigorífico Ble Ltda.	21.000	22.000	21.667		-	Armenia, Mercar	14.000	14.000	14.000		=
Bogotá, D.C., Frigorífico Guadalupe	21.000	22.000	21.333		+	Barranquilla, Barranquillita	11.000	11.200	11.067		+
Bogotá, D.C., Paloquemao	24.000	24.000	24.000		+	Barranquilla, Granabastos	11.000	11.100	11.033		-
Bucaramanga, Frigoríficos	32.700	35.200	33.950		=	Bogotá, D.C., Corabastos	13.700	14.000	13.800		-
Buenaventura (Valle del Cauca)	24.000	24.000	24.000		+	Bogotá, D.C., Frigorífico Ble Ltda.	15.500	15.500	15.500		+
Cali, Santa Elena	27.800	28.500	28.075		-	Bogotá, D.C., Frigorífico Guadalupe	15.000	15.000	15.000		+
Cartagena, Bazurto	20.000	23.000	21.625		-	Bogotá, D.C., Paloquemao	15.500	16.000	15.667		-
Cúcuta, Cenabastos	25.000	26.000	25.333		+	Bogotá, D.C., Plaza Las Flores	14.000	15.000	14.500		+
Cúcuta, La Nueva Sexta	25.000	26.000	25.667		+	Bucaramanga, Frigoríficos	14.600	18.100	16.600		=
Florencia (Caquetá)	17.000	17.000	17.000		=	Buenaventura (Valle del Cauca)	14.500	14.600	14.533		+
Ibagué, Plaza La 21	20.000	22.000	20.667		-	Cali, Galería Alameda	12.000	12.600	12.400		=
Malambo (Atlántico), Carnes y carnes	26.100	26.100	26.100		+	Cali, Santa Elena	12.400	12.600	12.500		-
Manizales, Centro Galerías	22.000	24.000	23.000		=	Cartagena, Bazurto	12.000	13.500	12.525		+
Medellín, Central Mayorista de Antioquia	26.600	28.500	27.700		-	Cúcuta, Cenabastos	13.000	13.500	13.250		=
Medellín, Plaza Minorista "José María Villa"	25.000	25.500	25.125		=	Florencia (Caquetá)	13.000	13.500	13.167		=
Montería, Mercado del Sur	22.000	23.000	22.500		=	Ibagué, Plaza La 21	12.600	12.800	12.733		-
Neiva, Surabastos	18.900	19.000	18.967		+	Manizales, Centro Galerías	13.500	13.800	13.700		=
Palmira (Valle del Cauca)	27.000	28.000	27.625		+	Medellín, Central Mayorista de Antioquia	13.800	14.300	14.075		-
Pasto, El Potrerillo	18.000	24.000	20.500		=	Medellín, Plaza Minorista "José María Villa"	11.000	11.200	11.050		=
Pereira, La 41	24.000	25.000	24.667		=	Montería, Mercado del Sur	12.000	12.500	12.375		+
Popayán, Plaza de mercado del barrio	25.000	26.000	25.667		+	Neiva, Surabastos	12.000	13.000	12.467		=
Bolívar						Palmira (Valle del Cauca)	14.000	14.200	14.100		-
Sincelejo, Nuevo Mercado	20.000	20.000	20.000		=	Pasto, El Potrerillo	20.000	20.000	20.000		=
Tuluá (Valle del Cauca)	29.000	29.000	29.000		+	Popayán, Plaza de mercado del barrio	13.400	13.600	13.533		-
Valledupar, Mercado Nuevo	24.000	25.000	24.667		=	Bolívar					
Villavicencio, CAV	22.000	22.000	22.000		+	Santa Marta (Magdalena)	12.000	14.200	13.133		+
Yopal (Casanare)	22.000	22.000	22.000		=						

**Cuadro 7.** Mercados mayoristas. Precios de venta de carnes (conclusión) 2023 (1 al 7 de julio)

Productos y mercados	Pesos por kilogramo				Tendencia	Productos y mercados	Pesos por kilogramo				Tendencia
	Mínimo	Máximo	Medio				Mínimo	Máximo	Medio		
<b>Pechuga de pollo (continuación)</b>						<b>Piernas de pollo (continuación)</b>					
Sincelejo, Nuevo Mercado	15.000	15.200	15.050		+	Bogotá, D.C., Paloquemao	12.200	12.500	12.400		+
Tuluá (Valle del Cauca)	14.600	15.000	14.800		-	Bogotá, D.C., Plaza Las Flores	11.800	12.000	11.933		+
Valledupar, Mercado Nuevo	11.300	11.500	11.400		+	Bucaramanga, Frigoríficos	11.900	14.400	12.987		=
Villavicencio, CAV	12.800	13.000	12.900		+	Cali, Santa Elena	9.200	9.600	9.350		-
<b>Pierna pernil con rabadilla</b>						Cúcuta, Cenabastos	8.700	8.900	8.800		=
Arauca (Arauca)	6.900	6.900	6.900		=	Manizales, Centro Galerías	9.000	9.900	9.300		=
Armenia, Mercar	11.000	11.000	11.000		+	Medellín, Central Mayorista de Antioquia	12.200	13.300	12.650		+
Barranquilla, Barranquillita	6.500	6.600	6.567		+	Medellín, Plaza Minorista "José María Villa"	8.200	8.300	8.250		+
Barranquilla, Granabastos	6.500	6.500	6.500		-	Montería, Mercado del Sur	7.500	7.500	7.500		=
Bogotá, D.C., Paloquemao	10.000	10.000	10.000		-	Palmira (Valle del Cauca)	10.200	10.400	10.250		-
Bogotá, D.C., Plaza Las Flores	11.000	11.400	11.200		-	Popayán, Plaza de mercado del barrio Bolívar	9.600	10.000	9.867		-
Bucaramanga, Frigoríficos	8.700	10.290	9.563		=	Tuluá (Valle del Cauca)	11.800	12.000	11.900		-
Buenaventura (Valle del Cauca)	9.200	9.400	9.300		+	Villavicencio, CAV	11.800	12.000	11.875		+
Cali, Galería Alameda	8.000	8.400	8.133		+	<b>Pollo entero congelado sin vísceras</b>					
Cali, Santa Elena	7.800	8.400	8.050		=	Barranquilla, Barranquillita	8.500	8.600	8.567		+
Cartagena, Bazurto	7.400	7.500	7.475		+	Barranquilla, Granabastos	8.500	8.500	8.500		-
Cúcuta, Cenabastos	8.500	8.600	8.550		=	Cali, Galería Alameda	10.000	10.400	10.267		+
Florencia (Cauquetá)	8.500	8.600	8.533		=	Cali, Santa Elena	10.400	10.600	10.500		+
Ibagué, Plaza La 21	9.400	9.600	9.467		+	Cartagena, Bazurto	9.200	9.500	9.375		-
Medellín, Central Mayorista de Antioquia	9.500	9.800	9.675		-	Medellín, Central Mayorista de Antioquia	12.500	13.000	12.700		+
Medellín, Plaza Minorista "José María Villa"	7.500	7.900	7.650		=	Medellín, Plaza Minorista "José María Villa"	10.000	10.800	10.325		=
Montería, Mercado del Sur	7.800	7.800	7.800		+	Montería, Mercado del Sur	9.200	9.400	9.300		-
Neiva, Surabastos	9.000	9.600	9.267		-	Popayán, Plaza de mercado del barrio Bolívar	10.000	10.000	10.000		-
Palmira (Valle del Cauca)	8.900	9.000	8.975		+	Santa Marta (Magdalena)	9.000	11.000	9.800		-
Pasto, El Potrerillo	10.000	10.000	10.000		=	Valledupar, Mercado Nuevo	8.800	8.800	8.800		-
Santa Marta (Magdalena)	7.400	8.200	7.700		+	<b>Pollo entero fresco sin vísceras</b>					
Sincelejo, Nuevo Mercado	9.000	9.000	9.000		=	Armenia, Mercar	14.000	14.000	14.000		=
Tuluá (Valle del Cauca)	11.000	12.000	11.500		+	Bogotá, D.C., Corabastos	10.500	10.700	10.633		+
Valledupar, Mercado Nuevo	6.800	7.500	7.150		+	Bogotá, D.C., Frigorífico Ble Ltda.	13.000	13.500	13.333		-
Villavicencio, CAV	9.600	10.000	9.800		=	Bogotá, D.C., Frigorífico Guadalupe	12.000	12.000	12.000		+
<b>Pierna pernil sin rabadilla</b>						Bogotá, D.C., Paloquemao	12.000	12.200	12.067		-
Bogotá, D.C., Corabastos	10.500	11.000	10.767		-	Bogotá, D.C., Plaza Las Flores	10.400	10.500	10.433		-
Bogotá, D.C., Frigorífico Ble Ltda.	14.000	14.500	14.333		-	Cúcuta, Cenabastos	10.500	10.700	10.600		=
Bogotá, D.C., Frigorífico Guadalupe	11.000	11.000	11.000		+	Ibagué, Plaza La 21	10.600	10.800	10.733		-
Bogotá, D.C., Plaza Las Flores	11.600	11.800	11.733		+	Palmira (Valle del Cauca)	10.400	10.400	10.400		-
Bucaramanga, Frigoríficos	9.900	12.700	11.197		+	Pasto, El Potrerillo	10.500	11.000	10.875		=
<b>Piernas de pollo</b>						Sincelejo, Nuevo Mercado	11.000	12.000	11.625		+
Armenia, Mercar	10.800	11.000	10.933		=	Tuluá (Valle del Cauca)	14.000	14.000	14.000		+
Bogotá, D.C., Corabastos	11.400	11.800	11.667		-	Villavicencio, CAV	10.600	11.000	10.800		+
Bogotá, D.C., Frigorífico Ble Ltda.	15.000	16.000	15.333		+	<b>Rabadillas de pollo</b>					
Bogotá, D.C., Frigorífico Guadalupe	11.000	11.500	11.167		+	Manizales, Centro Galerías	4.000	4.900	4.450		=

## TENDENCIAS

---	-	+	+++
Variación mayor al -20 %	Variación entre 0 % y -10 %	Variación entre 0 % y 10 %	Variación mayor al 20 %
--	=	++	n. d.
Variación entre -10 % y -20 %	Variación igual a 0 %	Variación entre 10 % y 20 %	No determinado

**Cuadro 8.** Mercados mayoristas. Precios de venta de pescados 2023 (1 al 7 de julio)

Productos y mercados	Pesos por kilogramo			
	Mínimo	Máximo	Medio	Tendencia
<b>Almejas con concha</b>				
Bogotá, D.C., Corabastos	5.900	6.000	5.967	+
Bogotá, D.C., Paloquemao	6.000	6.100	6.067	+
Bogotá, D.C., Plaza Las Flores	11.000	12.000	11.667	+
Cali, Galería Alameda	8.000	9.000	8.333	=
Cali, Santa Elena	6.300	7.000	6.600	=
Medellín, Central Mayorista de Antioquia	6.600	7.000	6.825	-
<b>Almejas sin concha</b>				
Bogotá, D.C., Corabastos	16.000	16.000	16.000	=
Bogotá, D.C., Paloquemao	17.500	18.000	17.667	+
Cali, Galería Alameda	19.000	22.000	20.333	=
Medellín, Central Mayorista de Antioquia	22.000	23.500	22.767	+
Palmira (Valle del Cauca)	18.000	18.600	18.400	+
<b>Bagre rayado en postas congelado</b>				
Armenia, Mercar	34.000	35.000	34.500	=
Bogotá, D.C., Corabastos	31.000	33.000	32.000	+
Bogotá, D.C., Paloquemao	31.000	33.000	31.667	+
Medellín, Central Mayorista de Antioquia	34.000	36.000	35.100	-
Tunja, Complejo de Servicios del Sur	30.000	32.000	30.667	-
Villavicencio, CAV	28.000	30.000	29.500	+
<b>Bagre rayado entero congelado</b>				
Bogotá, D.C., Corabastos	25.000	26.000	25.333	+
Bogotá, D.C., Paloquemao	22.000	22.000	22.000	+
Bogotá, D.C., Plaza Las Flores	18.800	19.600	19.200	-
Medellín, Central Mayorista de Antioquia	24.000	26.000	24.950	+
Pereira, Mercasa	32.000	32.000	32.000	-
Popayán, Plaza de mercado del barrio	27.000	28.000	27.667	-
Bolívar	27.000	28.000	27.667	-
Santa Marta (Magdalena)	25.000	28.000	26.500	=
<b>Bagre rayado entero fresco</b>				
Bogotá, D.C., Plaza Las Flores	19.600	20.000	19.867	+
Bucaramanga, Centroabastos	18.000	18.400	18.240	+
Cúcuta, La Nueva Sexta	17.000	19.000	18.167	+
Florencia (Caquetá)	27.000	30.000	28.333	-
Ibagué, Plaza La 21	24.000	24.000	24.000	+
Montería, Mercado del Sur	11.000	12.000	11.750	++
Valledupar, Mercado Nuevo	15.000	16.000	15.500	n.d.
<b>Basa, entero congelado importado</b>				
Barranquilla, Barranquillita	12.300	12.500	12.433	+
Bogotá, D.C., Corabastos	12.500	13.000	12.667	+
Bogotá, D.C., Paloquemao	13.000	13.500	13.167	+
Bogotá, D.C., Plaza Las Flores	9.000	9.400	9.200	+
Bucaramanga, Centroabastos	9.000	9.000	9.000	=
Cali, Galería Alameda	13.000	15.000	14.000	+
Cali, Santa Elena	12.000	13.000	12.500	+
Cartagena, Bazurto	9.700	10.000	9.833	-
Cúcuta, La Nueva Sexta	10.000	11.000	10.500	+

Productos y mercados	Pesos por kilogramo			
	Mínimo	Máximo	Medio	Tendencia
<b>Basa, entero congelado importado (continuación)</b>				
Medellín, Central Mayorista de Antioquia	10.500	11.000	10.750	-
Palmira (Valle del Cauca)	12.000	13.000	12.575	+
Popayán, Plaza de mercado del barrio	12.600	12.800	12.667	-
Bolívar	12.600	12.800	12.667	-
Villavicencio, CAV	10.500	11.000	10.875	-
<b>Basa, filete congelado importado</b>				
Bogotá, D.C., Corabastos	15.000	15.000	15.000	+
Bogotá, D.C., Paloquemao	15.500	16.000	15.667	-
Bogotá, D.C., Plaza Las Flores	9.000	9.400	9.200	+
Cali, Galería Alameda	15.000	16.000	15.333	=
Cali, Santa Elena	14.000	15.000	14.500	=
Medellín, Central Mayorista de Antioquia	15.000	16.000	15.600	-
Palmira (Valle del Cauca)	16.000	17.000	16.250	+
Tunja, Complejo de Servicios del Sur	16.000	18.000	17.333	=
<b>Blanquillo entero fresco</b>				
Montería, Mercado del Sur	10.000	11.000	10.500	++
Valledupar, Mercado Nuevo	14.000	14.000	14.000	n.d.
<b>Bocachico criollo fresco</b>				
Bogotá, D.C., Plaza Las Flores	9.600	9.600	9.600	+
Ibagué, Plaza La 21	22.400	24.000	23.467	n.d.
Montería, Mercado del Sur	14.000	15.000	14.500	+
Valledupar, Mercado Nuevo	25.000	25.000	25.000	n.d.
<b>Bocachico importado congelado</b>				
Armenia, Mercar	14.000	16.000	15.000	=
Barranquilla, Barranquillita	12.000	12.000	12.000	-
Cali, Galería Alameda	13.500	16.000	14.500	=
Cali, Santa Elena	14.000	15.000	14.333	+
Cartagena, Bazurto	9.500	10.000	9.875	-
Cúcuta, La Nueva Sexta	13.000	13.000	13.000	+
Manizales, Centro Galerías	12.000	13.000	12.500	-
Medellín, Central Mayorista de Antioquia	11.800	12.600	12.225	+
Montería, Mercado del Sur	11.000	12.000	11.250	-
Palmira (Valle del Cauca)	13.000	14.000	13.375	+
Pereira, Mercasa	11.500	12.000	11.750	+
Popayán, Plaza de mercado del barrio	12.800	13.000	12.867	+
Bolívar	12.800	13.000	12.867	+
Sincelejo, Nuevo Mercado	11.000	11.500	11.250	-
Tuluá (Valle del Cauca)	15.200	15.800	15.500	=
Valledupar, Mercado Nuevo	11.500	12.000	11.750	=
<b>Cachama de cultivo fresca</b>				
Arauca (Arauca)	13.000	13.000	13.000	=
Bogotá, D.C., Paloquemao	12.500	13.000	12.667	+
Bogotá, D.C., Plaza Las Flores	9.200	9.600	9.467	-
Bucaramanga, Centroabastos	10.400	10.800	10.655	+
Cúcuta, La Nueva Sexta	9.000	10.000	9.583	-



**Cuadro 8.** Mercados mayoristas. Precios de venta de pescados (continuación)  
2023 (1 al 7 de julio)

Productos y mercados	Pesos por kilogramo				Tendencia	Productos y mercados	Pesos por kilogramo				Tendencia
	Mínimo	Máximo	Medio				Mínimo	Máximo	Medio		
<b>Cachama de cultivo fresca (continuación)</b>						<b>Langostino U12</b>					
Ibagué, Plaza La 21	10.000	10.400	10.267	=		Cali, Galería Alameda	75.000	80.000	78.333	-	
Medellín, Central Mayorista de Antioquia	13.900	15.500	14.475	-		Medellín, Central Mayorista de Antioquia	110.000	112.500	110.875	-	
Montería, Mercado del Sur	8.500	9.000	8.775	+		<b>Langostino 16-20</b>					
Villavicencio, CAV	10.000	11.000	10.625	+		Buenaventura (Valle del Cauca)	46.000	50.000	48.000	-	
Yopal (Casanare)	10.500	11.000	10.750	-		Cali, Santa Elena	60.000	65.000	62.667	-	
<b>Calamar anillos</b>						Medellín, Central Mayorista de Antioquia	65.200	68.000	66.675	-	
Bogotá, D.C., Corabastos	33.000	34.000	33.333	-		<b>Merluza, filete importado</b>					
Bogotá, D.C., Paloquemao	39.000	40.000	39.667	=		Armenia, Mercar	22.000	24.000	23.000	=	
Bogotá, D.C., Plaza Las Flores	25.000	27.000	25.667	=		Cali, Santa Elena	19.000	20.000	19.333	=	
Cali, Galería Alameda	30.000	32.000	31.333	+		Medellín, Central Mayorista de Antioquia	19.000	22.000	20.875	-	
Cali, Santa Elena	30.000	34.000	31.333	-		Palmira (Valle del Cauca)	17.000	18.000	17.500	-	
Medellín, Central Mayorista de Antioquia	38.200	40.000	39.200	-		<b>Merluza, filete nacional</b>					
Tuluá (Valle del Cauca)	20.500	21.000	20.750	+		Bogotá, D.C., Corabastos	52.000	53.000	52.333	+	
<b>Calamar blanco entero</b>						Bogotá, D.C., Paloquemao	56.000	58.000	56.667	+	
Bogotá, D.C., Corabastos	14.000	15.000	14.667	-		Cali, Galería Alameda	50.000	52.000	51.333	-	
Bogotá, D.C., Paloquemao	15.500	16.000	15.767	+		<b>Mojarra lora entera congelada</b>					
Bogotá, D.C., Plaza Las Flores	14.000	14.000	14.000	+		Armenia, Mercar	24.000	26.000	25.000	=	
Cali, Galería Alameda	15.000	16.000	15.667	-		Barranquilla, Barranquillita	10.000	11.000	10.667	=	
Cali, Santa Elena	15.000	17.500	16.000	=		<b>Mojarra lora entera fresca</b>					
Palmira (Valle del Cauca)	17.000	18.000	17.625	+		Barranquilla, Barranquillita	8.500	8.500	8.500	+	
Tuluá (Valle del Cauca)	17.500	18.000	17.750	+		Cartagena, Bazaruto	10.000	10.500	10.125	+	
<b>Camarón tigre precocido seco</b>						Montería, Mercado del Sur	9.000	10.000	9.250	+	
Bogotá, D.C., Corabastos	36.000	37.000	36.333	-		Sincelejo, Nuevo Mercado	9.000	10.000	9.500	=	
Cali, Galería Alameda	30.000	32.000	31.333	+		Valledupar, Mercado Nuevo	12.000	13.000	12.333	++	
Cali, Santa Elena	32.000	34.000	32.667	+		<b>Nicuro fresco</b>					
Medellín, Central Mayorista de Antioquia	43.000	45.000	43.900	+		Bogotá, D.C., Plaza Las Flores	8.400	8.800	8.667	+	
Popayán, Plaza de mercado del barrio Bolívar	35.000	36.000	35.333	-		Tunja, Complejo de Servicios del Sur	14.000	15.000	14.667	-	
Tuluá (Valle del Cauca)	35.200	38.000	36.600	+		<b>Palmitos de mar</b>					
<b>Camarón tití precocido seco</b>						Bogotá, D.C., Corabastos	14.097	14.758	14.391	+	
Armenia, Mercar	38.000	39.000	38.500	+		Bogotá, D.C., Paloquemao	16.520	16.740	16.593	+	
Bogotá, D.C., Corabastos	33.500	34.000	33.833	-		Bogotá, D.C., Plaza Las Flores	16.300	16.520	16.373	-	
Bogotá, D.C., Paloquemao	34.000	35.000	34.333	=		Medellín, Central Mayorista de Antioquia	15.800	17.000	16.500	-	
Popayán, Plaza de mercado del barrio Bolívar	27.000	28.000	27.667	=		<b>Pargo rojo entero congelado</b>					
Santa Marta (Magdalena)	40.000	44.000	41.000	+		Armenia, Mercar	36.000	38.000	37.000	=	
<b>Cazuela de mariscos (paquete)</b>						Bogotá, D.C., Corabastos	48.000	50.000	49.333	+	
Bogotá, D.C., Corabastos	15.000	15.500	15.333	=		Cali, Galería Alameda	30.000	32.000	31.333	=	
Bogotá, D.C., Paloquemao	15.800	16.000	15.933	+		Cali, Santa Elena	28.000	32.000	30.000	-	
Medellín, Central Mayorista de Antioquia	19.400	21.000	20.200	-		Medellín, Central Mayorista de Antioquia	43.500	45.000	44.375	-	
<b>Corvina, filete congelado nacional</b>						Palmira (Valle del Cauca)	31.000	32.000	31.375	+	
Buenaventura (Valle del Cauca)	64.000	65.000	64.667	+		Pereira, Mercasa	41.000	42.000	41.500	+	
						Tuluá (Valle del Cauca)	36.000	37.000	36.500	=	

**Cuadro 8.** Mercados mayoristas. Precios de venta de pescados 2023 (1 al 7 de julio)

Productos y mercados	Pesos por kilogramo			
	Mínimo	Máximo	Medio	Tendencia
<b>Pargo rojo platero</b>				
Buenaventura (Valle del Cauca)	37.000	38.000	37.333	=
Popayán, Plaza de mercado del barrio Bolívar	27.200	28.000	27.733	+
Santa Marta (Magdalena)	38.000	46.000	41.500	-
<b>Pescado cabezas</b>				
Armenia, Mercar	8.000	8.000	8.000	=
Bogotá, D.C., Paloquemao	10.000	10.000	10.000	-
Cali, Galería Alameda	6.500	7.000	6.833	=
Cali, Santa Elena	6.000	6.500	6.167	=
Palmira (Valle del Cauca)	10.000	11.000	10.250	-
Pereira, Mercasa	3.000	3.200	3.100	-
Popayán, Plaza de mercado del barrio Bolívar	7.000	7.400	7.133	+
<b>Róbalo, filete congelado</b>				
Medellín, Central Mayorista de Antioquia	55.000	58.000	56.800	+
<b>Salmón, filete congelado</b>				
Armenia, Mercar	56.000	60.000	58.000	=
Bogotá, D.C., Corabastos	62.000	63.000	62.333	+
Bogotá, D.C., Paloquemao	60.000	62.000	61.333	=
Bogotá, D.C., Plaza Las Flores	60.000	64.000	62.000	+
Cali, Galería Alameda	60.000	62.000	61.333	=
Cali, Santa Elena	60.000	62.000	60.667	=
Medellín, Central Mayorista de Antioquia	65.800	67.000	66.275	-
Palmira (Valle del Cauca)	60.000	62.000	61.250	+
Popayán, Plaza de mercado del barrio Bolívar	58.000	60.000	59.333	+
<b>Sierra entera congelada</b>				
Armenia, Mercar	24.000	26.000	25.000	=
Bogotá, D.C., Corabastos	24.000	24.000	24.000	=
Bogotá, D.C., Paloquemao	22.000	22.000	22.000	=
Buenaventura (Valle del Cauca)	17.600	18.000	17.867	+
Cali, Galería Alameda	20.000	24.000	22.000	=
Cali, Santa Elena	20.000	22.000	21.000	-
Cartagena, Bazurto	21.000	21.000	21.000	+
Medellín, Central Mayorista de Antioquia	23.000	24.200	23.675	-
Palmira (Valle del Cauca)	23.000	24.000	23.375	-
Pereira, Mercasa	20.000	22.000	21.000	=
Santa Marta (Magdalena)	24.000	26.000	24.667	+
Tuluá (Valle del Cauca)	26.600	28.500	27.550	+

Productos y mercados	Pesos por kilogramo			
	Mínimo	Máximo	Medio	Tendencia
<b>Tilapia, filete congelado</b>				
Bogotá, D.C., Corabastos	20.000	21.000	20.667	+
Bogotá, D.C., Plaza Las Flores	18.000	18.500	18.167	-
Cali, Galería Alameda	18.000	20.000	19.333	=
Cali, Santa Elena	18.000	20.000	19.000	+
Medellín, Central Mayorista de Antioquia	24.000	26.000	24.875	-
Palmira (Valle del Cauca)	18.000	19.000	18.500	-
Popayán, Plaza de mercado del barrio Bolívar	19.000	19.600	19.200	+
Tuluá (Valle del Cauca)	21.000	21.200	21.100	=
<b>Tilapia, lomitos</b>				
Medellín, Central Mayorista de Antioquia	15.600	16.800	16.225	+
<b>Tilapia roja entera congelada</b>				
Barranquilla, Barranquillita	14.000	14.000	14.000	=
Bogotá, D.C., Corabastos	13.500	14.000	13.833	-
Cali, Galería Alameda	16.000	17.000	16.667	+
Cali, Santa Elena	14.500	16.000	15.167	=
Medellín, Central Mayorista de Antioquia	14.800	15.800	15.150	+
Palmira (Valle del Cauca)	14.500	15.500	14.950	-
Pasto, El Potrerillo	14.000	15.000	14.667	=
Pereira, Mercasa	14.000	14.500	14.250	-
Popayán, Plaza de mercado del barrio Bolívar	16.000	17.000	16.667	+
Santa Marta (Magdalena)	16.000	18.000	17.000	+
Tuluá (Valle del Cauca)	15.500	17.400	16.450	-
<b>Tilapia roja entera fresca</b>				
Arauca (Arauca)	15.000	15.000	15.000	=
Barranquilla, Barranquillita	12.000	12.000	12.000	=
Bogotá, D.C., Paloquemao	15.000	15.000	15.000	-
Bogotá, D.C., Plaza Las Flores	11.200	11.600	11.467	-
Bucaramanga, Centroabastos	12.000	12.800	12.565	+
Cartagena, Bazurto	12.000	13.000	12.500	++
Cúcuta, La Nueva Sexta	11.000	12.000	11.833	+
Florencia (Caquetá)	15.000	16.000	15.333	-
Ibagué, Plaza La 21	12.000	12.800	12.533	=
Montería, Mercado del Sur	11.000	12.000	11.500	=
Neiva, Surabastos	11.200	12.000	11.600	+
Sincelejo, Nuevo Mercado	12.000	13.000	12.500	=
Tunja, Complejo de Servicios del Sur	14.000	15.000	14.667	-
Valledupar, Mercado Nuevo	13.000	13.000	13.000	+
Villavicencio, CAV	12.000	14.000	13.000	+
Yopal (Casanare)	13.000	15.000	14.000	++

## PRECIOS MAYORISTAS

**Cuadro 8.** Mercados mayoristas. Precios de venta de pescados (conclusión)  
2023 (1 al 7 de julio)

Productos y mercados	Pesos por kilogramo			Tendencia	Productos y mercados	Pesos por kilogramo			Tendencia
	Mínimo	Máximo	Medio			Mínimo	Máximo	Medio	
<b>Toyo blanco, filete congelado</b>					<b>Trucha en corte mariposa (continuación)</b>				
Popayán, Plaza de mercado del barrio Bolívar	15.000	15.600	15.200	+	Manizales, Centro Galerías	23.500	25.000	24.250	=
<b>Trucha en corte mariposa</b>					Medellín, Central Mayorista de Antioquia	24.000	26.800	25.125	-
Armenia, Mercar	19.000	20.000	19.500	=	Palmira (Valle del Cauca)	23.000	24.000	23.625	-
Bogotá, D.C., Corabastos	23.000	24.000	23.333	+	Pereira, Mercasa	22.000	23.000	22.500	-
Bogotá, D.C., Paloquemao	23.000	24.000	23.333	+	Popayán, Plaza de mercado del barrio Bolívar	21.000	22.000	21.667	+
Bogotá, D.C., Plaza Las Flores	21.000	22.000	21.667	-	Tuluá (Valle del Cauca)	22.900	24.900	23.900	+
Cali, Galería Alameda	22.000	24.000	23.333	=	<b>Trucha entera fresca</b>				
Cali, Santa Elena	23.500	24.000	23.833	=	Pasto, El Potrerillo	16.000	18.000	17.333	=

## TENDENCIAS

---	-	+	+++
Variación mayor al -20 %	Variación entre 0 % y -10 %	Variación entre 0 % y 10 %	Variación mayor al 20 %
--	=	++	n. d.
Variación entre -10 % y -20 %	Variación igual a 0 %	Variación entre 10 % y 20 %	No determinado

**Cuadro 9.** Mercados mayoristas. Precios de venta de productos procesados 2023 (1 al 7 de julio)

Productos y mercados	Pesos por kilogramo				Tendencia	Productos y mercados	Pesos por kilogramo				Tendencia
	Mínimo	Máximo	Medio				Mínimo	Máximo	Medio		
<b>Aceite de palma</b>						<b>Arveja enlatada</b>					
Armenia, Mercar	11.333	11.500	11.417		+	Medellín, Central Mayorista de Antioquia	9.598	9.734	9.657		=
Cúcuta, Cenabastos	7.083	7.167	7.125		+	Medellín, Plaza Minorista "José María Villa"	13.090	13.194	13.151		-
Cúcuta, La Nueva Sexta	7.000	7.917	7.306		-	Pereira, Mercasa	11.128	11.700	11.414		=
Medellín, Central Mayorista de Antioquia	8.185	8.843	8.609		-	Valledupar, Mercado Nuevo	10.417	10.556	10.486		=
Montería, Mercado del Sur	6.019	7.037	6.644		-						
<b>Aceite girasol</b>						<b>Avena en hojuelas</b>					
Barranquilla, Barranquillita	18.407	18.495	18.453		-	Armenia, Mercar	10.417	10.833	10.625		=
Barranquilla, Granabastos	16.667	16.833	16.729		-	Barranquilla, Barranquillita	10.823	10.866	10.841		-
Bogotá, D.C., Paloquemao	17.400	17.800	17.567		-	Bogotá, D.C., Corabastos	9.259	9.568	9.362		+
Bogotá, D.C., Plaza España	16.000	16.833	16.328		+	Bogotá, D.C., Paloquemao	9.833	10.083	9.972		-
Cartagena, Bazurto	14.815	15.278	15.093		-	Bogotá, D.C., Plaza España	9.053	9.270	9.160		-
Medellín, Central Mayorista de Antioquia	18.750	19.000	18.865		+	Bucaramanga, Centroabastos	9.362	9.722	9.510		+
Montería, Mercado del Sur	15.556	16.111	15.694		+	Bucaramanga, Mercados del centro	9.527	9.722	9.624		=
Santa Marta (Magdalena)	15.556	16.831	16.240		-	Cali, La Floresta	10.965	11.513	11.330		+
<b>Aceite soya</b>						Cali, Santa Elena	10.526	10.965	10.819		+
Bogotá, D.C., Corabastos	9.000	9.333	9.111		+	Cali, Siloé	11.513	11.513	11.513		+
Bogotá, D.C., Paloquemao	9.800	10.000	9.867		=	Cartago (Valle del Cauca)	9.430	9.814	9.622		-
Bogotá, D.C., Plaza España	9.167	9.333	9.222		-	Cúcuta, Cenabastos	7.613	9.465	8.248		+
Bogotá, D.C., Plaza Las Flores	8.333	8.667	8.444		=	Cúcuta, La Nueva Sexta	7.716	8.992	8.354		=
<b>Aceite vegetal mezcla</b>						Ibagué, Plaza La 21	9.259	9.815	9.599		-
Armenia, Mercar	13.167	13.333	13.250		+	Medellín, Central Mayorista de Antioquia	8.936	9.156	9.005		+
Barranquilla, Barranquillita	10.238	10.425	10.326		-	Medellín, Plaza Minorista "José María Villa"	9.320	9.518	9.411		=
Barranquilla, Granabastos	10.667	10.833	10.729		+	Neiva, Surabastos	9.671	11.111	10.365		-
Bucaramanga, Centroabastos	9.167	10.000	9.588		=	Palmira (Valle del Cauca)	10.526	10.965	10.759		-
Bucaramanga, Mercados del centro	10.250	11.700	10.975		=	Pamplona (Norte de Santander)	8.333	8.333	8.333		=
Buenaventura (Valle del Cauca)	10.558	11.483	10.965		+	Popayán, Plaza de mercado del barrio Bolívar	11.227	11.343	11.304		=
Cali, La Floresta	12.500	13.750	13.139		-	Santa Marta (Magdalena)	9.232	9.391	9.300		=
Cali, Santa Elena	12.500	13.333	12.847		-	Tuluá (Valle del Cauca)	8.936	8.991	8.969		-
Cali, Siloé	12.917	14.000	13.472		+	Valledupar, Mercado Nuevo	8.333	8.772	8.626		=
Cartagena, Bazurto	10.500	11.000	10.708		+	Villavicencio, CAV	8.615	9.052	8.889		-
Florencia (Caquetá)	7.750	8.000	7.861		-	<b>Avena molida</b>					
Ibagué, Plaza La 21	8.250	8.350	8.311		-	Barranquilla, Barranquillita	9.557	9.635	9.590		-
Manizales, Centro Galerías	9.500	10.833	10.167		=	Barranquilla, Granabastos	9.583	9.802	9.698		+
Medellín, Central Mayorista de Antioquia	8.083	8.500	8.260		-	Bogotá, D.C., Corabastos	9.259	9.568	9.362		+
Neiva, Surabastos	6.750	7.750	7.250		-	Bogotá, D.C., Paloquemao	9.833	10.083	9.972		-
Palmira (Valle del Cauca)	12.750	13.375	13.106		+	Bogotá, D.C., Plaza España	9.053	9.270	9.160		-
Pamplona (Norte de Santander)	6.833	7.083	6.958		=	Cali, La Floresta	10.938	11.042	11.007		-
Pereira, Mercasa	11.840	11.850	11.845		=	Cali, Santa Elena	10.938	11.042	11.007		=
Popayán, Plaza de mercado del barrio Bolívar	7.833	8.333	8.011		-	Cali, Siloé	10.938	11.250	11.146		+
Santa Marta (Magdalena)	9.917	10.500	10.258		-	Ibagué, Plaza La 21	9.259	9.815	9.599		-
Sincelejo, Nuevo Mercado	6.574	6.574	6.574		-	Neiva, Surabastos	10.597	11.111	10.828		-
Tuluá (Valle del Cauca)	11.111	12.262	11.598		-	Palmira (Valle del Cauca)	10.526	10.965	10.759		-
Valledupar, Mercado Nuevo	9.083	9.167	9.111		=	Popayán, Plaza de mercado del barrio Bolívar	11.227	11.343	11.304		=
Villavicencio, CAV	10.392	10.900	10.653		-	Santa Marta (Magdalena)	9.036	9.145	9.085		+
						Sincelejo, Nuevo Mercado	10.833	10.938	10.896		=
						Tuluá (Valle del Cauca)	11.240	11.344	11.278		-
						Valledupar, Mercado Nuevo	10.417	10.625	10.486		=
						Villavicencio, CAV	11.000	11.750	11.458		+

**Cuadro 9.** Mercados mayoristas. Precios de venta de productos procesados (continuación)  
2023 (1 al 7 de julio)

Productos y mercados	Pesos por kilogramo				Tendencia	Productos y mercados	Pesos por kilogramo				Tendencia
	Mínimo	Máximo	Medio				Mínimo	Máximo	Medio		
<b>Azúcar morena</b>						<b>Azúcar sulfitada (continuación)</b>					
Bogotá, D.C., Corabastos	4.720	4.880	4.773		+	Popayán, Plaza de mercado del barrio Bolívar	4.000	4.040	4.013		=
Bogotá, D.C., Paloquemao	5.800	6.000	5.867		+	Santa Marta (Magdalena)	3.920	4.000	3.948		=
Bogotá, D.C., Plaza España	4.556	4.640	4.585		-	Sincelejo, Nuevo Mercado	3.860	3.880	3.870		-
Bogotá, D.C., Plaza Las Flores	5.200	5.400	5.293		+	Tuluá (Valle del Cauca)	4.230	4.260	4.249		-
Cali, La Floresta	4.400	4.480	4.453		-	Valledupar, Mercado Nuevo Villavicencio, CAV	4.100	4.160	4.120		=
Cali, Santa Elena	4.200	4.280	4.227		+	Villavicencio, CAV	4.400	4.520	4.470		+
Cali, Siloé	4.480	4.560	4.507		+						
Cartago (Valle del Cauca)	4.880	4.960	4.920		-	<b>Bocadillo veleño</b>					
Ibagué, Plaza La 21	4.280	4.320	4.293		-	Bogotá, D.C., Corabastos	381	383	382		-
Medellín, Central Mayorista de Antioquia	4.400	4.500	4.458		+	Bogotá, D.C., Paloquemao	358	367	364		-
Medellín, Plaza Minorista "José María Villa"	4.480	4.600	4.570		+	Cúcuta, Cenabastos	333	361	352		=
Pamplona (Norte de Santander)	4.680	4.680	4.680		+	Cúcuta, La Nueva Sexta	350	372	357		=
Tuluá (Valle del Cauca)	4.568	4.700	4.647		=	Villavicencio, CAV	347	397	371		-
Villavicencio, CAV	4.736	5.088	4.886		-						
<b>Azúcar refinada</b>						<b>Café instantáneo</b>					
Barranquilla, Barranquillita	4.580	4.628	4.605		-	Barranquilla, Barranquillita	122.304	122.598	122.448		-
Barranquilla, Granabastos	4.520	4.600	4.560		+	Barranquilla, Granabastos	121.078	122.549	121.814		-
Bogotá, D.C., Corabastos	5.040	5.120	5.067		+	Bogotá, D.C., Plaza España	120.588	124.510	122.549		-
Bogotá, D.C., Paloquemao	5.900	6.000	5.967		-	Buenaventura (Valle del Cauca)	149.673	150.327	150.000		+
Bogotá, D.C., Plaza Las Flores	4.240	4.280	4.253		-	Cali, La Floresta	173.333	176.667	174.444		+
Bucaramanga, Centroabastos	4.480	4.960	4.780		-	Cali, Santa Elena	150.327	152.941	152.070		=
Bucaramanga, Mercados del centro	4.720	5.040	4.880		+	Cali, Siloé	175.833	180.000	178.611		=
Cartagena, Bazurto	4.800	4.880	4.840		-	Cartagena, Bazurto	122.549	127.451	124.510		+
Cúcuta, Cenabastos	4.240	4.360	4.307		=	Cartago (Valle del Cauca)	153.333	160.000	156.667		+
Ibagué, Plaza La 21	4.240	4.320	4.280		-	Cúcuta, Cenabastos	124.510	127.451	125.980		+
Medellín, Central Mayorista de Antioquia	4.440	4.520	4.490		+	Florencia (Cauquetá)	131.863	132.353	132.190		=
Montería, Mercado del Sur	4.040	4.140	4.100		-	Medellín, Central Mayorista de Antioquia	144.771	146.340	145.588		-
Neiva, Surabastos	4.200	4.340	4.285		-	Medellín, Plaza Minorista "José María Villa"	145.098	146.601	145.964		+
Pamplona (Norte de Santander)	4.480	4.600	4.540		+	Neiva, Surabastos	111.275	122.549	117.034		+
Santa Marta (Magdalena)	4.164	4.308	4.259		=	Palmira (Valle del Cauca)	176.144	177.124	176.552		+
Valledupar, Mercado Nuevo	4.400	4.480	4.440		=	Pamplona (Norte de Santander)	125.000	126.471	125.735		=
Villavicencio, CAV	4.680	5.040	4.830		-	Santa Marta (Magdalena)	120.588	127.094	123.051		=
<b>Azúcar sulfitada</b>						<b>Café molido</b>					
Armenia, Mercar	5.000	5.060	5.030		=	Armenia, Mercar	36.000	37.000	36.500		=
Barranquilla, Barranquillita	3.926	3.938	3.932		+	Barranquilla, Barranquillita	33.992	34.113	34.049		-
Barranquilla, Granabastos	3.840	3.880	3.860		-	Barranquilla, Granabastos	34.000	34.167	34.063		-
Bogotá, D.C., Corabastos	4.400	4.400	4.400		+	Bogotá, D.C., Corabastos	31.667	32.333	31.889		+
Bogotá, D.C., Plaza España	4.240	4.300	4.277		-	Bogotá, D.C., Paloquemao	35.000	35.600	35.333		+
Bucaramanga, Centroabastos	4.200	4.240	4.220		-	Bogotá, D.C., Plaza España	32.833	34.167	33.389		-
Buenaventura (Valle del Cauca)	4.520	4.540	4.530		+	Bogotá, D.C., Plaza Las Flores	33.000	34.000	33.667		-
Cali, La Floresta	4.000	4.100	4.067		-	Bucaramanga, Centroabastos	33.900	35.000	34.633		-
Cali, Santa Elena	4.000	4.000	4.000		-	Bucaramanga, Mercados del centro	33.250	34.167	33.708		=
Cali, Siloé	4.100	4.200	4.133		=	Cali, La Floresta	33.200	33.200	33.200		-
Cartagena, Bazurto	3.880	3.920	3.900		-	Cali, Santa Elena	32.480	32.800	32.693		-
Cartago (Valle del Cauca)	4.280	4.340	4.310		-	Cali, Siloé	33.600	34.000	33.733		-
Ibagué, Plaza La 21	3.980	3.980	3.980		-	Cartagena, Bazurto	31.667	32.000	31.750		=
Manizales, Centro Galerías	4.400	4.440	4.410		-	Cartago (Valle del Cauca)	31.360	33.400	32.380		-
Medellín, Central Mayorista de Antioquia	4.180	4.210	4.197		-						
Palmira (Valle del Cauca)	3.980	4.000	3.990		+						

**Cuadro 9.** Mercados mayoristas. Precios de venta de productos procesados (continuación)  
2023 (1 al 7 de julio)

Productos y mercados	Pesos por kilogramo				Tendencia	Productos y mercados	Pesos por kilogramo				Tendencia
	Mínimo	Máximo	Medio				Mínimo	Máximo	Medio		
<b>Café molido</b>						<b>Chocolate instantáneo</b>					
Cúcuta, Cenabastos	33.667	34.000	33.889	=		Bogotá, D.C., Plaza Las Flores	36.500	37.500	37.000	+	
Florencia (Caquetá)	34.067	34.400	34.211	=		Medellín, Central Mayorista de Antioquia	30.831	31.522	31.129	-	
Ibagué, Plaza La 21	30.000	30.600	30.333	=		<b>Color (bolsita)</b>					
Manizales, Centro Galerías	28.000	28.400	28.200	=		Barranquilla, Barranquillita	17.591	17.786	17.687	-	
Medellín, Central Mayorista de Antioquia	29.911	30.556	30.317	=		Ibagué, Plaza La 21	24.000	26.000	25.200	=	
Montería, Mercado del Sur	32.000	32.000	32.000	=		Medellín, Central Mayorista de Antioquia	19.286	20.179	19.807	+	
Neiva, Surabastos	33.833	37.500	35.708	-		Medellín, Plaza Minorista "José María Villa"	19.286	20.119	19.792	+	
Palmira (Valle del Cauca)	33.480	33.600	33.550	+		Neiva, Surabastos	19.000	21.000	20.031	+	
Popayán, Plaza de mercado del barrio Bolívar	32.800	32.896	32.832	+		Pereira, Mercasa	28.667	29.750	29.208	=	
Santa Marta (Magdalena)	31.720	35.000	33.334	-		Sincelejo, Nuevo Mercado	12.630	16.667	15.397	-	
Sincelejo, Nuevo Mercado	35.000	36.867	35.900	-		<b>Fécula de maíz</b>					
Tuluá (Valle del Cauca)	31.680	32.320	32.085	+		Armenia, Mercar	13.500	13.500	13.500	=	
Valledupar, Mercado Nuevo	31.500	31.667	31.583	=		Barranquilla, Barranquillita	23.861	24.021	23.938	+	
Villavicencio, CAV	31.111	32.000	31.578	+		Barranquilla, Granabastos	24.167	24.444	24.333	-	
<b>Chocolate amargo</b>						Bogotá, D.C., Corabastos	27.763	27.961	27.829	-	
Armenia, Mercar	29.750	30.000	29.875	=		Bucaramanga, Centroabastos	30.132	31.053	30.746	-	
Buenaventura (Valle del Cauca)	30.000	30.400	30.213	=		Bucaramanga, Mercados del centro	29.079	30.263	29.671	=	
Cali, La Floresta	32.400	32.400	32.400	+		Cartagena, Bazurto	30.556	33.333	31.944	-	
Cali, Santa Elena	32.000	32.000	32.000	+		Cúcuta, Cenabastos	33.056	33.056	33.056	=	
Cali, Siloé	32.800	33.200	32.933	+		Cúcuta, La Nueva Sexta	32.639	32.917	32.824	=	
Cartago (Valle del Cauca)	28.800	29.200	29.000	-		Montería, Mercado del Sur	20.000	22.222	21.667	=	
Ibagué, Plaza La 21	31.600	31.800	31.733	+		Neiva, Surabastos	29.605	32.895	30.921	-	
Manizales, Centro Galerías	31.000	32.000	31.650	-		Popayán, Plaza de mercado del barrio Bolívar	20.066	20.263	20.173	=	
Medellín, Central Mayorista de Antioquia	28.712	29.032	28.851	+		Santa Marta (Magdalena)	33.319	33.819	33.618	=	
Medellín, Plaza Minorista "José María Villa"	29.300	29.360	29.320	=		<b>Frijol enlatado</b>					
Palmira (Valle del Cauca)	30.560	30.640	30.600	+		Bogotá, D.C., Corabastos	16.389	16.944	16.759	+	
Popayán, Plaza de mercado del barrio Bolívar	27.680	27.844	27.762	+		Medellín, Central Mayorista de Antioquia	15.661	18.401	17.069	+	
Tuluá (Valle del Cauca)	29.200	30.640	30.080	=		Medellín, Plaza Minorista "José María Villa"	15.805	16.056	15.912	=	
<b>Chocolate dulce</b>						<b>Galletas dulces redondas con crema</b>					
Barranquilla, Barranquillita	18.210	18.320	18.267	-		Barranquilla, Barranquillita	16.457	16.983	16.714	+	
Barranquilla, Granabastos	20.000	21.000	20.550	+		Barranquilla, Granabastos	17.269	17.570	17.442	-	
Bogotá, D.C., Corabastos	16.333	16.654	16.524	+		Bogotá, D.C., Plaza España	18.614	19.076	18.822	-	
Bogotá, D.C., Paloquemao	17.600	18.200	17.867	+		Bucaramanga, Centroabastos	19.603	20.306	19.955	-	
Bogotá, D.C., Plaza España	16.458	16.667	16.556	-		Cartagena, Bazurto	16.319	16.667	16.493	=	
Bogotá, D.C., Plaza Las Flores	17.200	18.000	17.733	-		Cúcuta, Cenabastos	19.644	19.748	19.713	=	
Bucaramanga, Centroabastos	15.088	16.000	15.563	-		Ibagué, Plaza La 21	16.333	16.500	16.417	-	
Bucaramanga, Mercados del centro	15.600	15.600	15.600	=		Pamplona (Norte de Santander)	20.058	20.058	20.058	=	
Cartagena, Bazurto	18.000	18.500	18.125	+		Santa Marta (Magdalena)	16.460	16.667	16.598	=	
Cúcuta, Cenabastos	16.667	17.167	16.972	-		Sincelejo, Nuevo Mercado	15.694	16.250	15.965	-	
Cúcuta, La Nueva Sexta	18.400	19.440	18.920	+		<b>Galletas saladas</b>					
Florencia (Caquetá)	16.467	17.250	16.926	=		Armenia, Mercar	19.111	19.333	19.222	=	
Ibagué, Plaza La 21	16.400	17.800	17.267	+		Barranquilla, Barranquillita	10.939	11.061	10.985	-	
Montería, Mercado del Sur	18.500	21.000	19.375	+		Barranquilla, Granabastos	10.795	11.364	11.127	-	
Neiva, Surabastos	15.958	17.667	16.969	+		Bogotá, D.C., Corabastos	13.365	13.627	13.539	+	
Pamplona (Norte de Santander)	16.042	16.083	16.063	=		Bogotá, D.C., Plaza España	13.681	14.028	13.840	-	
Santa Marta (Magdalena)	17.208	18.100	17.769	=							
Sincelejo, Nuevo Mercado	18.000	19.200	18.425	=							
Valledupar, Mercado Nuevo	16.500	17.400	16.967	+							
Villavicencio, CAV	16.500	17.400	17.024	+							

**Cuadro 9.** Mercados mayoristas. Precios de venta de productos procesados (continuación)  
2023 (1 al 7 de julio)

Productos y mercados	Pesos por kilogramo				Tendencia	Productos y mercados	Pesos por kilogramo				Tendencia
	Mínimo	Máximo	Medio				Mínimo	Máximo	Medio		
<b>Galletas saladas (continuación)</b>						<b>Gelatina (continuación)</b>					
Bucaramanga, Centroabastos	13.917	14.833	14.472	-		Santa Marta (Magdalena)	38.214	38.571	38.413	+	
Bucaramanga, Mercados del centro	14.167	14.444	14.306	=		Sincelejo, Nuevo Mercado	33.036	36.012	34.970	-	
Buenaventura (Valle del Cauca)	14.681	14.833	14.745	+		Tuluá (Valle del Cauca)	36.310	37.083	36.746	-	
Cali, La Floresta	15.537	15.890	15.772	=		Valledupar, Mercado Nuevo	33.929	34.524	34.127	=	
Cali, Santa Elena	15.972	16.667	16.204	=		Villavicencio, CAV	33.929	42.857	37.599	+	
Cali, Siloé	16.667	16.667	16.667	=		<b>Harina de trigo</b>					
Cartagena, Bazurto	10.985	11.364	11.080	=		Armenia, Mercar	4.000	4.160	4.080	=	
Cartago (Valle del Cauca)	13.889	13.903	13.896	-		Barranquilla, Barranquillita	3.442	3.461	3.453	-	
Cúcuta, Cenabastos	13.611	14.444	14.074	=		Barranquilla, Granabastos	3.460	3.500	3.479	+	
Cúcuta, La Nueva Sexta	11.174	11.364	11.301	=		Bogotá, D.C., Corabastos	3.700	3.800	3.767	+	
Florencia (Caquetá)	14.806	15.278	15.120	=		Bogotá, D.C., Paloquemao	3.900	4.000	3.933	-	
Ibagué, Plaza La 21	13.681	14.028	13.912	=		Bogotá, D.C., Plaza España	3.678	3.840	3.746	-	
Manizales, Centro Galerías	14.722	14.861	14.815	=		Bogotá, D.C., Plaza Las Flores	5.000	5.400	5.267	-	
Medellín, Central Mayorista de Antioquia	12.311	13.681	12.997	+		Bucaramanga, Centroabastos	4.520	4.700	4.604	-	
Medellín, Plaza Minorista "José María Villa"	12.188	12.472	12.351	+		Bucaramanga, Mercados del centro	4.560	4.640	4.600	=	
Montería, Mercado del Sur	10.985	11.174	11.070	=		Buenaventura (Valle del Cauca)	3.648	3.760	3.715	+	
Neiva, Surabastos	14.444	15.556	14.931	+		Cali, La Floresta	5.000	5.000	5.000	+	
Palmira (Valle del Cauca)	16.655	16.773	16.708	-		Cali, Santa Elena	4.800	4.800	4.800	+	
Pamplona (Norte de Santander)	13.183	13.183	13.183	=		Cali, Siloé	5.200	5.200	5.200	+	
Pereira, Mercasa	17.977	18.459	18.218	+		Cartagena, Bazurto	3.420	3.460	3.433	-	
Popayán, Plaza de mercado del barrio Bolívar	13.889	14.167	13.981	-		Cartago (Valle del Cauca)	3.400	3.680	3.540	+	
Santa Marta (Magdalena)	10.909	16.000	13.283	=		Cúcuta, Cenabastos	3.800	4.200	4.000	=	
Sincelejo, Nuevo Mercado	11.023	11.364	11.188	-		Cúcuta, La Nueva Sexta	3.800	4.000	3.900	=	
Tuluá (Valle del Cauca)	14.028	14.042	14.032	-		Florencia (Caquetá)	3.760	4.000	3.920	=	
Valledupar, Mercado Nuevo	10.606	10.795	10.732	=		Ibagué, Plaza La 21	3.320	3.424	3.355	-	
Villavicencio, CAV	11.364	11.818	11.616	+		Manizales, Centro Galerías	3.600	3.680	3.640	=	
<b>Gelatina</b>						Medellín, Central Mayorista de Antioquia	4.520	4.720	4.630	=	
Barranquilla, Barranquillita	36.607	37.351	37.034	+		Medellín, Plaza Minorista "José María Villa"	4.600	4.720	4.650	-	
Barranquilla, Granabastos	35.714	36.905	36.354	+		Montería, Mercado del Sur	3.600	3.840	3.720	=	
Bogotá, D.C., Corabastos	35.119	35.714	35.397	+		Neiva, Surabastos	3.600	3.840	3.740	=	
Bogotá, D.C., Plaza España	34.801	36.607	35.509	-		Palmira (Valle del Cauca)	4.960	5.080	5.020	+	
Bucaramanga, Centroabastos	35.714	37.143	36.210	=		Pamplona (Norte de Santander)	3.600	3.700	3.650	+	
Bucaramanga, Mercados del centro	33.571	36.905	35.238	=		Pasto, El Potrerillo	3.600	3.680	3.620	+	
Cali, La Floresta	33.929	35.714	35.119	=		Pereira, Mercasa	4.316	4.440	4.382	-	
Cali, Santa Elena	34.524	35.714	35.317	=		Popayán, Plaza de mercado del barrio Bolívar	3.360	3.440	3.413	=	
Cali, Siloé	35.714	36.905	36.111	-		Santa Marta (Magdalena)	3.462	3.600	3.531	=	
Cartagena, Bazurto	36.905	38.095	37.351	+		Sincelejo, Nuevo Mercado	3.260	3.664	3.376	+	
Cartago (Valle del Cauca)	31.131	36.905	34.018	-		Tuluá (Valle del Cauca)	3.400	3.456	3.435	+	
Cúcuta, Cenabastos	33.929	38.095	36.012	+		Valledupar, Mercado Nuevo	3.542	3.583	3.569	+	
Cúcuta, La Nueva Sexta	32.738	33.929	33.135	=		Villavicencio, CAV	3.708	3.917	3.829	+	
Ibagué, Plaza La 21	33.095	37.381	34.762	+		<b>Harina precocida de maíz</b>					
Manizales, Centro Galerías	35.714	36.250	36.071	=		Arauca (Arauca)	4.167	4.667	4.417	=	
Medellín, Central Mayorista de Antioquia	33.631	35.119	34.405	+		Armenia, Mercar	5.000	5.167	5.083	=	
Medellín, Plaza Minorista "José María Villa"	33.929	35.060	34.360	-		Barranquilla, Barranquillita	4.238	4.308	4.276	-	
Neiva, Surabastos	36.310	40.476	38.393	=		Barranquilla, Granabastos	4.167	4.250	4.188	+	
Palmira (Valle del Cauca)	35.714	37.202	36.161	+		Bogotá, D.C., Corabastos	4.833	5.000	4.889	+	
Pamplona (Norte de Santander)	33.929	33.929	33.929	=		Bogotá, D.C., Paloquemao	5.400	5.600	5.533	=	
Pasto, El Potrerillo	33.333	34.524	34.077	=		Bogotá, D.C., Plaza España	4.508	5.000	4.725	-	
Popayán, Plaza de mercado del barrio Bolívar	32.857	33.333	33.135	=		Bogotá, D.C., Plaza Las Flores	5.200	5.400	5.333	-	

**Cuadro 9.** Mercados mayoristas. Precios de venta de productos procesados (continuación)  
2023 (1 al 7 de julio)

Productos y mercados	Pesos por kilogramo				Tendencia	Productos y mercados	Pesos por kilogramo				Tendencia
	Mínimo	Máximo	Medio				Mínimo	Máximo	Medio		
<b>Harina precocida de maíz (continuación)</b>						<b>Jugo instantáneo (sobre) (continuación)</b>					
Bucaramanga, Centroabastos	3.883	4.500	4.114	-		Montería, Mercado del Sur	33.333	34.722	33.681	=	
Bucaramanga, Mercados del centro	4.083	4.333	4.208	=		Palmira (Valle del Cauca)	32.778	33.333	33.194	-	
Buenaventura (Valle del Cauca)	4.376	4.464	4.421	+		Pasto, El Potrerillo	30.556	34.722	32.292	+	
Cali, La Floresta	5.417	5.625	5.556	=		Popayán, Plaza de mercado del barrio Bolívar	33.333	35.000	34.074	+	
Cali, Santa Elena	4.960	5.120	5.013	=		Santa Marta (Magdalena)	30.556	33.389	32.056	+	
Cali, Siloé	4.750	5.000	4.833	+		Sincelejo, Nuevo Mercado	32.500	33.333	32.847	-	
Cartagena, Bazurto	4.250	4.333	4.292	-		Tuluá (Valle del Cauca)	33.889	34.722	34.259	=	
Cartago (Valle del Cauca)	4.160	4.696	4.428	-		Valledupar, Mercado Nuevo	31.944	32.778	32.222	=	
Cúcuta, Cenabastos	3.450	3.500	3.483	-		Villavicencio, CAV	31.667	36.111	33.611	+	
Cúcuta, La Nueva Sexta	3.400	3.450	3.417	=							
Ibagué, Plaza La 21	3.983	4.000	3.994	-		<b>Lomitos de atún en lata</b>					
Manizales, Centro Galerías	4.833	5.000	4.933	+		Armenia, Mercar	39.435	39.435	39.435	+	
Montería, Mercado del Sur	5.000	5.000	5.000	=		Barranquilla, Barranquillita	38.557	38.823	38.715	+	
Neiva, Surabastos	3.942	4.417	4.258	+		Bogotá, D.C., Corabastos	30.147	30.882	30.637	+	
Palmira (Valle del Cauca)	5.542	5.750	5.625	+		Bogotá, D.C., Plaza España	29.167	30.515	29.851	+	
Pamplona (Norte de Santander)	3.800	3.800	3.800	-		Bucaramanga, Centroabastos	33.929	35.714	34.821	=	
Pasto, El Potrerillo	4.320	4.480	4.400	=		Buenaventura (Valle del Cauca)	43.880	44.076	43.989	+	
Pereira, Mercasa	4.380	4.427	4.403	-		Cali, La Floresta	31.863	32.475	32.067	-	
Popayán, Plaza de mercado del barrio Bolívar	3.520	3.680	3.573	=		Cali, Santa Elena	31.250	31.863	31.658	=	
Santa Marta (Magdalena)	4.000	4.250	4.109	=		Cali, Siloé	30.025	30.637	30.433	=	
Sincelejo, Nuevo Mercado	4.125	4.183	4.160	-		Cúcuta, Cenabastos	30.147	31.250	30.678	-	
Tuluá (Valle del Cauca)	4.672	4.768	4.717	-		Cúcuta, La Nueva Sexta	29.902	31.740	30.760	=	
Valledupar, Mercado Nuevo	3.833	3.875	3.847	=		Medellín, Central Mayorista de Antioquia	37.044	37.695	37.386	+	
Villavicencio, CAV	4.158	4.375	4.258	=		Medellín, Plaza Minorista "José María Villa"	35.807	36.068	35.954	-	
						Montería, Mercado del Sur	32.353	33.529	32.941	=	
<b>Jugo de frutas</b>						Neiva, Surabastos	38.393	41.369	40.228	-	
Barranquilla, Barranquillita	9.023	9.093	9.059	+		Palmira (Valle del Cauca)	34.191	34.436	34.329	-	
Barranquilla, Granabastos	8.992	9.302	9.186	-		Pamplona (Norte de Santander)	30.392	30.637	30.515	-	
Bucaramanga, Centroabastos	7.907	8.527	8.217	=		Pereira, Mercasa	37.857	38.914	38.383	++	
Cartagena, Bazurto	8.682	8.837	8.760	+		Popayán, Plaza de mercado del barrio Bolívar	34.190	34.881	34.532	=	
Santa Marta (Magdalena)	8.837	9.039	8.935	+		Santa Marta (Magdalena)	22.353	24.069	23.431	=	
Sincelejo, Nuevo Mercado	8.372	8.465	8.403	=		Tuluá (Valle del Cauca)	29.657	29.963	29.804	+	
Valledupar, Mercado Nuevo	8.062	8.062	8.062	=		Villavicencio, CAV	34.970	37.961	36.626	-	
<b>Jugo instantáneo (sobre)</b>						<b>Maíz enlatado</b>					
Armenia, Mercar	30.000	30.000	30.000	=		Medellín, Central Mayorista de Antioquia	18.618	18.873	18.713	-	
Barranquilla, Barranquillita	29.583	30.278	29.935	+							
Barranquilla, Granabastos	29.167	29.444	29.259	+		<b>Manteca</b>					
Bogotá, D.C., Corabastos	34.167	34.722	34.444	+		Armenia, Mercar	10.800	11.000	10.900	=	
Bogotá, D.C., Paloquemao	34.444	35.000	34.722	-		Bogotá, D.C., Corabastos	8.467	8.667	8.600	+	
Bogotá, D.C., Plaza España	30.972	33.056	32.315	-		Bogotá, D.C., Paloquemao	8.000	8.333	8.111	=	
Buenaventura (Valle del Cauca)	31.111	31.944	31.667	+		Bogotá, D.C., Plaza Las Flores	7.467	7.733	7.622	-	
Cali, La Floresta	31.944	33.333	32.407	+		Buenaventura (Valle del Cauca)	10.500	10.600	10.567	+	
Cali, Santa Elena	30.556	33.333	31.944	=		Cartago (Valle del Cauca)	8.500	9.050	8.775	-	
Cali, Siloé	31.944	33.333	32.870	=		Florencia (Caquetá)	9.200	9.500	9.400	=	
Cartagena, Bazurto	30.556	33.333	31.944	-		Ibagué, Plaza La 21	9.380	9.580	9.480	+	
Cartago (Valle del Cauca)	33.889	34.167	34.028	-		Manizales, Centro Galerías	15.900	16.800	16.350	++	
Ibagué, Plaza La 21	32.222	32.778	32.500	+		Neiva, Surabastos	8.500	11.000	10.375	+	
Medellín, Central Mayorista de Antioquia	31.667	32.778	32.083	-		Palmira (Valle del Cauca)	15.100	15.400	15.238	=	
Medellín, Plaza Minorista "José María Villa"	31.111	33.056	32.431	=							



**Cuadro 9.** Mercados mayoristas. Precios de venta de productos procesados (continuación)  
2023 (1 al 7 de julio)

Productos y mercados	Pesos por kilogramo				Tendencia	Productos y mercados	Pesos por kilogramo				Tendencia
	Mínimo	Máximo	Medio				Mínimo	Máximo	Medio		
<b>Manteca (continuación)</b>						<b>Mayonesa doy pack (continuación)</b>					
Pamplona (Norte de Santander)	12.250	12.500	12.375	=		Santa Marta (Magdalena)	12.021	12.337	12.139	-	
Popayán, Plaza de mercado del barrio Bolívar	8.900	9.100	9.000	-		Sincelejo, Nuevo Mercado	17.674	18.125	17.951	+	
Tuluá (Valle del Cauca)	13.100	13.800	13.367	-		Tuluá (Valle del Cauca)	15.243	24.265	20.006	-	
						Valledupar, Mercado Nuevo	16.667	17.708	17.014	-	
						Villavicencio, CAV	17.500	18.750	18.073	=	
<b>Margarina</b>						<b>Mostaza doy pack</b>					
Armenia, Mercar	26.000	27.500	26.750	=		Barranquilla, Barranquillita	13.242	13.523	13.366	+	
Barranquilla, Barranquillita	16.208	16.625	16.417	-		Barranquilla, Granabastos	14.015	14.394	14.214	+	
Barranquilla, Granabastos	17.500	18.750	18.229	-		Pereira, Mercasa	22.188	23.864	23.026	=	
Bogotá, D.C., Corabastos	13.000	13.200	13.133	-		Sincelejo, Nuevo Mercado	12.311	12.879	12.513	+	
Bogotá, D.C., Plaza España	14.275	14.770	14.454	-							
Bogotá, D.C., Plaza Las Flores	16.000	16.400	16.133	+		<b>Panela cuadrada blanca</b>					
Bucaramanga, Centroabastos	16.800	17.000	16.933	=		Barranquilla, Barranquillita	3.544	4.567	4.053	-	
Bucaramanga, Mercados del centro	15.450	16.400	15.925	=		Barranquilla, Granabastos	3.711	3.889	3.794	+	
Cali, La Floresta	28.000	28.500	28.333	-		Bucaramanga, Centroabastos	3.171	3.429	3.319	+	
Cali, Siloé	29.000	29.000	29.000	-		Charalá (Santander)	2.750	2.813	2.792	+	
Cartago (Valle del Cauca)	26.477	27.273	26.875	-		Güepsa (Santander)	2.800	2.870	2.835	+	
Manizales, Centro Galerías	17.500	18.200	17.900	+++		Ibagué, Plaza La 21	3.472	3.583	3.528	+	
Medellín, Central Mayorista de Antioquia	14.300	14.480	14.393	+		Medellín, Central Mayorista de Antioquia	4.000	4.792	4.439	+	
Medellín, Plaza Minorista "José María Villa"	14.200	14.400	14.298	=		Moniquirá (Boyacá)	2.800	2.850	2.818	++	
Neiva, Surabastos	12.500	14.167	13.667	+		San Gil (Santander)	2.850	3.000	2.917	++	
Palmira (Valle del Cauca)	27.500	27.800	27.670	+		Santa Marta (Magdalena)	3.100	3.165	3.133	=	
Pamplona (Norte de Santander)	14.400	14.400	14.400	=		Santana (Boyacá)	2.700	2.900	2.813	+	
Pereira, Mercasa	22.420	22.867	22.643	=		Sincelejo, Nuevo Mercado	2.875	3.000	2.925	+	
Popayán, Plaza de mercado del barrio Bolívar	22.800	23.000	22.897	=		Tunja, Complejo de Servicios del Sur	2.813	2.875	2.844	+	
Santa Marta (Magdalena)	15.793	18.334	16.876	=		Valledupar, Mercado Nuevo	3.000	3.056	3.028	-	
Tuluá (Valle del Cauca)	27.784	28.705	28.299	-		Vélez (Santander)	2.800	2.900	2.838	++	
Villavicencio, CAV	14.190	14.400	14.295	-							
<b>Mayonesa doy pack</b>						<b>Panela cuadrada morena</b>					
Armenia, Mercar	11.111	11.111	11.111	=		Bogotá, D.C., Corabastos	3.200	3.300	3.267	+	
Barranquilla, Barranquillita	16.250	16.563	16.435	+		Bogotá, D.C., Paloquemao	3.600	3.700	3.633	-	
Barranquilla, Granabastos	13.056	13.556	13.292	-		Bogotá, D.C., Plaza España	3.100	3.200	3.150	+	
Bucaramanga, Centroabastos	13.900	15.351	14.498	-		Bogotá, D.C., Plaza Las Flores	3.200	3.250	3.233	-	
Bucaramanga, Mercados del centro	13.400	13.750	13.575	=		Bucaramanga, Centroabastos	3.347	3.500	3.438	+	
Buenaventura (Valle del Cauca)	16.667	19.189	18.074	-		Bucaramanga, Mercados del centro	3.600	3.600	3.600	=	
Cali, La Floresta	20.833	20.833	20.833	+		Caparrapí (Cundinamarca)	2.600	2.700	2.667	+	
Cali, Santa Elena	20.139	20.833	20.602	+		Charalá (Santander)	2.500	2.500	2.500	=	
Cali, Siloé	20.833	20.833	20.833	=		Consacá (Nariño)	2.800	3.000	2.950	+	
Cartagena, Bazaruto	15.972	18.056	17.274	-		Cúcuta, Cenabastos	3.075	3.175	3.142	+	
Cartago (Valle del Cauca)	16.667	18.333	17.500	-		Florencia (Caquetá)	3.667	3.750	3.711	+	
Cúcuta, Cenabastos	10.784	12.255	11.520	+		Güepsa (Santander)	2.400	2.470	2.435	++	
Cúcuta, La Nueva Sexta	10.784	11.373	10.980	=		Moniquirá (Boyacá)	2.400	2.450	2.417	++	
Ibagué, Plaza La 21	13.500	14.000	13.833	=		Montería, Mercado del Sur	2.429	2.429	2.429	-	
Manizales, Centro Galerías	17.361	18.333	18.009	+		Neiva, Surabastos	3.750	4.000	3.850	=	
Medellín, Central Mayorista de Antioquia	23.684	24.320	24.063	-		Nocaima (Cundinamarca)	2.600	2.600	2.600	-	
Palmira (Valle del Cauca)	18.750	19.271	19.010	+		Pamplona (Norte de Santander)	2.992	2.992	2.992	-	
Pereira, Mercasa	10.319	11.193	10.632	=		Pasto, El Potrerillo	3.120	3.240	3.190	-	
Popayán, Plaza de mercado del barrio Bolívar	18.618	23.684	21.078	=		Popayán, Plaza de mercado del barrio Bolívar	4.083	4.167	4.139	-	

**Cuadro 9.** Mercados mayoristas. Precios de venta de productos procesados (continuación)  
2023 (1 al 7 de julio)

Productos y mercados	Pesos por kilogramo				Tendencia	Productos y mercados	Pesos por kilogramo				Tendencia
	Mínimo	Máximo	Medio				Mínimo	Máximo	Medio		
<b>Panela cuadrada morena (continuación)</b>						<b>Pastas alimenticias (continuación)</b>					
San Gil (Santander)	2.850	3.000	2.917		++	Buenaventura (Valle del Cauca)	7.896	8.021	7.944		+
Sandoná (Nariño)	2.700	2.700	2.700		=	Cali, La Floresta	7.500	7.917	7.778		=
Santana (Boyacá)	2.300	2.500	2.412		++	Cali, Santa Elena	7.500	7.833	7.611		=
Tuluá (Valle del Cauca)	4.750	4.850	4.806		-	Cali, Siloé	7.708	7.917	7.847		+
Vélez (Santander)	2.400	2.500	2.438		++	Cartagena, Bazurto	6.333	7.167	6.667		=
Villavicencio, CAV	3.500	4.000	3.750		=	Cartago (Valle del Cauca)	7.417	7.600	7.508		+
Villeta (Cundinamarca)	2.600	2.800	2.647		+	Cúcuta, Cenabastos	4.000	4.167	4.111		-
<b>Panela en pastilla</b>						Cúcuta, La Nueva Sexta	4.167	4.500	4.333		+
Ancuya (Nariño)	2.800	2.900	2.850		+	Florencia (Caquetá)	5.333	5.500	5.389		=
Caparrapí (Cundinamarca)	2.813	2.875	2.844		+	Ibagué, Plaza La 21	8.333	8.633	8.433		+
Nocaima (Cundinamarca)	3.021	3.073	3.047		-	Medellín, Central Mayorista de Antioquia	7.800	7.967	7.879		+
Villeta (Cundinamarca)	2.938	3.000	2.953		-	Medellín, Plaza Minorista "José María Villa"	7.833	7.983	7.892		=
<b>Panela redonda blanca</b>						Montería, Mercado del Sur	7.040	7.600	7.340		=
Cartagena, Bazurto	3.600	3.700	3.625		+	Neiva, Surabastos	7.833	8.500	8.292		+
Medellín, Central Mayorista de Antioquia	3.225	3.300	3.254		-	Palmira (Valle del Cauca)	9.792	10.208	9.984		-
San Sebastián de Mariquita (Tolima)	2.900	3.000	2.950		+	Pamplona (Norte de Santander)	4.667	4.667	4.667		=
Sincelejo, Nuevo Mercado	4.250	4.286	4.274		=	Pereira, Mercasa	6.920	7.467	7.193		=
<b>Panela redonda morena</b>						Popayán, Plaza de mercado del barrio Bolívar	7.100	7.333	7.200		+
Ancuya (Nariño)	2.800	2.800	2.800		+	Santa Marta (Magdalena)	7.642	8.083	7.853		=
Armenia, Mercar	3.667	3.750	3.708		=	Sincelejo, Nuevo Mercado	6.384	6.688	6.508		-
Buenaventura (Valle del Cauca)	4.500	4.542	4.521		-	Tuluá (Valle del Cauca)	7.167	7.200	7.178		-
Cali, La Floresta	5.208	5.292	5.236		+	Valledupar, Mercado Nuevo	6.333	6.333	6.333		=
Cali, Santa Elena	4.917	5.000	4.972		=	Villavicencio, CAV	7.633	8.600	8.088		-
Cali, Siloé	5.000	5.208	5.139		=	<b>Sal yodada</b>					
Caparrapí (Cundinamarca)	2.708	2.813	2.773		++	Armenia, Mercar	1.680	1.720	1.700		=
Cartago (Valle del Cauca)	4.708	4.900	4.804		+	Barranquilla, Barranquillita	1.984	2.032	2.011		+
Consacá (Nariño)	2.700	2.900	2.850		+	Barranquilla, Granabastos	1.760	1.936	1.842		+
Manizales, Centro Galerías	3.833	3.958	3.927		=	Bogotá, D.C., Corabastos	1.900	2.000	1.950		+
Medellín, Central Mayorista de Antioquia	3.230	3.417	3.327		-	Bogotá, D.C., Paloquemao	1.900	2.000	1.967		-
Medellín, Plaza Minorista "José María Villa"	3.242	3.300	3.271		+	Bogotá, D.C., Plaza España	1.990	2.200	2.097		+
Montería, Mercado del Sur	3.000	3.200	3.100		+	Bogotá, D.C., Plaza Las Flores	2.200	2.400	2.300		-
Palmira (Valle del Cauca)	3.750	3.854	3.786		-	Bucaramanga, Centroabastos	1.900	2.000	1.940		+
Pereira, Mercasa	4.800	4.950	4.875		=	Buenaventura (Valle del Cauca)	1.600	1.680	1.627		-
San Sebastián de Mariquita (Tolima)	2.900	2.900	2.900		+	Cali, La Floresta	2.080	2.120	2.093		=
Sandoná (Nariño)	2.700	3.000	2.908		+	Cali, Santa Elena	1.920	2.000	1.960		=
Tuluá (Valle del Cauca)	4.717	4.879	4.782		-	Cali, Siloé	2.080	2.080	2.080		=
Yolombó (Antioquia)	2.833	3.000	2.925		+	Cartagena, Bazurto	800	800	800		-
<b>Pastas alimenticias</b>						Cartago (Valle del Cauca)	1.840	1.904	1.872		=
Arauca (Arauca)	4.417	5.300	4.858		=	Cúcuta, Cenabastos	1.900	1.925	1.917		+
Armenia, Mercar	8.333	8.667	8.500		=	Cúcuta, La Nueva Sexta	1.850	1.900	1.875		=
Barranquilla, Barranquillita	7.083	7.183	7.128		-	Ibagué, Plaza La 21	1.904	2.072	1.987		+
Barranquilla, Granabastos	7.000	7.333	7.188		+	Manizales, Centro Galerías	2.000	2.080	2.040		=
Bogotá, D.C., Corabastos	6.667	6.833	6.722		+	Medellín, Central Mayorista de Antioquia	1.912	2.000	1.958		+
Bogotá, D.C., Plaza España	7.344	8.167	7.726		-	Medellín, Plaza Minorista "José María Villa"	1.936	2.000	1.960		-
Bogotá, D.C., Plaza Las Flores	8.167	8.333	8.278		-	Montería, Mercado del Sur	1.880	2.000	1.930		=
Bucaramanga, Centroabastos	7.280	7.520	7.413		=	Neiva, Surabastos	2.040	2.080	2.070		-
Bucaramanga, Mercados del centro	7.200	7.280	7.240		-	Palmira (Valle del Cauca)	2.000	2.000	2.000		+
						Pamplona (Norte de Santander)	1.800	1.800	1.800		=
						Pasto, El Potrerillo	1.900	1.950	1.925		=

**Cuadro 9.** Mercados mayoristas. Precios de venta de productos procesados (conclusión) 2023 (1 al 7 de julio)

Productos y mercados	Pesos por kilogramo				Tendencia	Productos y mercados	Pesos por kilogramo				Tendencia
	Mínimo	Máximo	Medio	Precios			Mínimo	Máximo	Medio	Precios	
<b>Sal yodada (continuación)</b>						<b>Sardinas en lata (continuación)</b>					
Pereira, Mercasa	1.780	1.800	1.787		=	Bogotá, D.C., Corabastos	18.824	19.020	18.922		+
Popayán, Plaza de mercado del barrio Bolívar	1.920	1.984	1.941		=	Bogotá, D.C., Plaza España	17.157	17.830	17.479		-
Santa Marta (Magdalena)	1.960	2.072	2.011		=	Cali, La Floresta	14.461	14.706	14.542		-
Sincelejo, Nuevo Mercado	1.840	1.880	1.860		=	Cali, Santa Elena	17.990	18.137	18.039		=
Tuluá (Valle del Cauca)	1.872	1.992	1.912		=	Cali, Siloé	13.725	14.216	14.052		+
Tunja, Complejo de Servicios del Sur	960	1.900	1.415		+	Cartagena, Bazurto	11.765	12.010	11.928		=
Valledupar, Mercado Nuevo	1.760	1.840	1.800		=	Cartago (Valle del Cauca)	17.647	18.118	17.882		-
Villavicencio, CAV	1.860	1.950	1.915		+	Cúcuta, Cenabastos	18.235	19.608	18.824		=
						Cúcuta, La Nueva Sexta	18.333	18.627	18.480		=
						Manizales, Centro Galerías	18.627	18.873	18.742		=
<b>Salsa de tomate doy pack</b>						Medellín, Plaza Minorista "José María Villa"	12.010	12.103	12.051		=
Armenia, Mercar	11.111	11.111	11.111		=	Montería, Mercado del Sur	13.647	14.118	13.804		-
Barranquilla, Barranquillita	16.615	16.736	16.670		+	Palmira (Valle del Cauca)	20.147	20.245	20.196		+
Barranquilla, Granabastos	13.278	13.667	13.472		+	Pamplona (Norte de Santander)	18.137	18.137	18.137		=
Bucaramanga, Centroabastos	11.208	14.254	12.457		=	Pereira, Mercasa	18.108	18.835	18.385		=
Bucaramanga, Mercados del centro	10.750	11.000	10.875		=	Popayán, Plaza de mercado del barrio Bolívar	11.912	12.255	12.059		=
Buenaventura (Valle del Cauca)	17.014	17.361	17.245		-	Santa Marta (Magdalena)	11.725	11.976	11.822		=
Cali, La Floresta	20.833	20.833	20.833		+	Sincelejo, Nuevo Mercado	11.275	13.137	12.074		-
Cali, Santa Elena	20.139	20.833	20.602		+	Tuluá (Valle del Cauca)	17.157	17.539	17.291		+
Cali, Siloé	20.833	20.833	20.833		=	Villavicencio, CAV	17.647	18.235	18.054		=
Cartagena, Bazurto	15.972	18.056	17.274		-						
Cartago (Valle del Cauca)	16.667	18.333	17.500		-	<b>Sopa de pollo (caja)</b>					
Cúcuta, Cenabastos	10.784	12.255	11.520		+	Bogotá, D.C., Corabastos	26.181	27.139	26.713		+
Cúcuta, La Nueva Sexta	10.784	10.784	10.784		-	Bogotá, D.C., Palaquemao	28.097	28.416	28.310		+
Ibagué, Plaza La 21	13.000	13.000	13.000		=	Bogotá, D.C., Plaza España	24.681	25.223	24.989		+
Manizales, Centro Galerías	17.361	18.333	18.009		+						
Medellín, Central Mayorista de Antioquia	16.476	17.083	16.723		-	<b>Vinagre</b>					
Medellín, Plaza Minorista "José María Villa"	17.361	17.708	17.535		-	Barranquilla, Barranquillita	1.984	2.042	2.007		+
Montería, Mercado del Sur	19.380	20.349	19.985		=	Barranquilla, Granabastos	1.983	2.100	2.031		+
Palmira (Valle del Cauca)	18.750	19.271	19.010		+	Bucaramanga, Centroabastos	2.083	2.292	2.156		=
Pereira, Mercasa	11.029	11.706	11.314		=	Bucaramanga, Mercados del centro	3.100	3.333	3.217		=
Popayán, Plaza de mercado del barrio Bolívar	12.792	16.886	14.863		+	Cartagena, Bazurto	1.500	1.500	1.500		=
Santa Marta (Magdalena)	12.035	12.444	12.238		=	Cúcuta, Cenabastos	2.250	2.292	2.278		+
Sincelejo, Nuevo Mercado	16.667	17.708	17.344		-	Cúcuta, La Nueva Sexta	2.167	2.292	2.208		=
Tuluá (Valle del Cauca)	15.347	19.583	17.678		-	Montería, Mercado del Sur	1.667	1.800	1.708		=
Valledupar, Mercado Nuevo	16.667	17.708	17.014		-	Pamplona (Norte de Santander)	1.750	1.750	1.750		=
Villavicencio, CAV	17.500	18.750	18.073		=	Pereira, Mercasa	6.632	6.840	6.727		=
						Santa Marta (Magdalena)	1.436	1.667	1.586		=
<b>Sardinas en lata</b>						Sincelejo, Nuevo Mercado	1.392	1.567	1.448		-
Armenia, Mercar	18.971	19.020	18.995		+	Valledupar, Mercado Nuevo	1.333	1.417	1.361		=
Barranquilla, Barranquillita	15.216	15.279	15.244		+						
Barranquilla, Granabastos	15.049	15.147	15.098		-						

**TENDENCIAS**

---	-	+	+++
Variación mayor al -20 %	Variación entre 0 % y -10 %	Variación entre 0 % y 10 %	Variación mayor al 20 %
--	=	++	n. d.
Variación entre -10 % y -20 %	Variación igual a 0 %	Variación entre 10 % y 20 %	No determinado

# PRECIOS DE LA PANELA

Durante el mes de junio, en San Sebastián de Mariquita (Tolima) cayeron los precios de la panela redonda morena en un 9,03% y el kilo se vendió a \$2.669. Según los comerciantes, esto se debió a que las condiciones climáticas, con lluvias y días soleados, beneficiaron la producción en las veredas La Cabaña, Cerro Gordo, Alto Rico, Esperanza, Flor Azul, Medina, Carrizal, La Parroquia y Camelias. Se envió producto hacia los municipios de Honda, Chaparral, Ibagué (Tolima), La Dorada, Manizales (Caldas), Puerto Boyacá (Boyacá) y la capital de la República.

De la misma forma, en Caparrapí (Cundinamarca) bajaron las cotizaciones de las panelas en pastilla y morenas cuadrada y redonda. Las condiciones climáticas fueron favorables para la producción de panela por lo que aumentó la oferta; adicionalmente, los comerciantes afirmaron que la venta de panela ha disminuido, así como la mayor presencia de producto santandereano a un valor más bajo. En el caso de la panela redonda morena, por ejemplo, el kilo se vendió a \$2.421, 7,49% menos que en mayo.

Asimismo, en Villeta (Cundinamarca) descendieron las cotizaciones de las panelas cuadrada morena y en pastilla. En el caso de la pastilla el kilo se vendió a \$2.822, lo que representó una caída del 8,55%. Esta situación se dio por el aumento en la oferta de producto proveniente de Santander y por la menor presencia de compradores. Cabe destacar que las condiciones climáticas fueron favorables para el corte y el procesamiento de la caña.



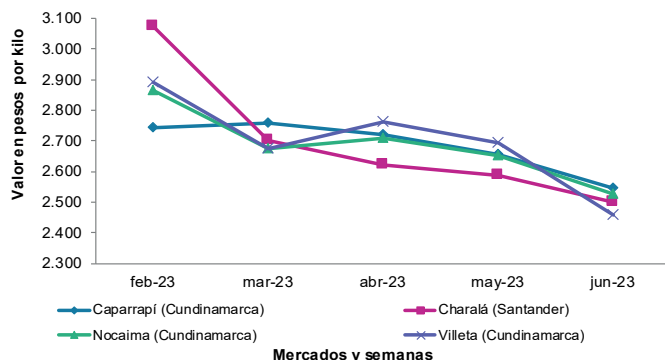
Fuente: DANE

**Tabla 1.** Precios por kilo de la panela cuadrada blanca Febrero a junio de 2023

Mercados	2023				
	Febrero	Marzo	Abril	Mayo	Junio
Charalá (Santander)	3.073	2.703	2.719	2.704	2.672
Güepsa (Santander)	2.650	2.481	2.536	2.374	2.465
Moniquirá (Boyacá)	2.744	2.505	2.566	2.425	2.449
San Gil (Santander)	2.896	2.625	2.730	2.529	2.488
Santana (Boyacá)	2.728	2.531	2.579	2.442	2.492
Vélez (Santander)	2.650	2.484	2.527	2.343	2.503

Fuente: SIPSA-DANE. Cálculos: DANE.

En Charalá (Santander) también cayeron los precios de la panela cuadrada morena en junio. El kilo se negoció a \$2.500, 3,40% menos que en mayo. Algunos productores disminuyeron el volumen de molienda pues contaban con producto en sus bodegas; sin embargo, hay buena disponibilidad de caña para moler. Ingresó producto desde Ocamonte, Cincelada y Charalá, en Santander.

**Gráfico 9.** Comportamiento del precio de la panela cuadrada morena Febrero a junio de 2023

Fuente: DANE, SIPSA.

En cambio, en el municipio de Vélez (Santander) subieron los precios de la panela cuadrada, tanto blanca como morena. Las fuertes lluvias presentadas en el municipio, así como en San Benito, Chipatá, Barbosa, Guavatá y Bolívar (Santander) dificultaron las moliendas. Hubo buena afluencia de comerciantes mayoristas y baja presencia de productores. Se despachó producto hacia Tunja, Duitama, Sogamoso (Boyacá) y la capital del país. El kilo de panela cuadrada morena se comercializó a \$2.103, 8,23% más que el mes inmediatamente anterior.

**Tabla 2.** Precios por kilo de la panela cuadrada morena Febrero a junio de 2023

Mercados	2023				
	Febrero	Marzo	Abril	Mayo	Junio
Ancuya (Nariño)	2.858	2.900	-	2.725	2.750
Caparrapí (Cundinamarca)	2.744	2.759	2.721	2.655	2.547
Charalá (Santander)	3.073	2.703	2.620	2.588	2.500
Consacá (Nariño)	2.950	3.001	2.965	2.888	2.852
Güepsa (Santander)	2.250	2.081	2.136	1.968	2.065
Moniquirá (Boyacá)	2.344	2.105	2.166	2.025	2.049
Nocaima (Cundinamarca)	2.865	2.674	2.710	2.652	2.528
San Gil (Santander)	2.896	2.625	2.730	2.529	2.488
Sandoná (Nariño)	2.891	2.947	2.956	2.869	2.650
Santana (Boyacá)	2.328	2.131	2.179	2.042	2.092
Vélez (Santander)	2.250	2.084	2.127	1.943	2.103
Villeta (Cundinamarca)	2.891	2.675	2.761	2.695	2.458

Fuente: SIPSA-DANE. Cálculos: DANE.

Igualmente, en el municipio de Güepsa (Santander) aumentaron las cotizaciones de las panelas cuadradas blanca y morena. Las condiciones climáticas, con lluvias constantes, fueron desfavorables para la producción panelera, lo que hizo que disminuyera la cantidad de producto en el mercado. Llegó producto desde Güepsa, San Benito, La Aguada, Barbosa y Chipatá (Santander) y se envió hacia las ciudades de Cúcuta, Barranquilla, Cartagena y Bucaramanga. En el caso de la panela morena, el alza fue del 4,93% y el kilo se comercializó a \$2.065.

**Tabla 3.** Precios por kilo de la panela en pastilla Febrero a junio de 2023

Mercados	2023				
	Febrero	Marzo	Abril	Mayo	Junio
Ancuya (Nariño)	-	3000	2900	2788	2762
Caparrapí (Cundinamarca)	2.964	3.040	2.969	2.697	2.602
Nocaima (Cundinamarca)	3.154	3.059	3.122	3.049	2.917
San Sebastián de Mariquita (Tolima)	3.338	3.021	3.200	3.044	-
Villeta (Cundinamarca)	3.121	3.074	3.223	3.086	2.822

Fuente: DANE, SIPSA. Cálculos: DANE.

Por último, en Ancuya, Consacá, Sandoná (Nariño) se registró un paro panelero durante las primeras tres semanas de junio, por lo que no se llevaron a cabo moliendas. Para la última semana del mes se reinició la actividad productiva. Cabe destacar que en Ancuya (Nariño) subió de precio la panela redonda morena en un 2,91%, debido al incremento en el costo del transporte de la caña; allí el kilo se ofreció a \$2.861.

**Tabla 4.** Precios por kilo de la panela redonda morena Febrero a junio de 2023

Mercados	2023				
	Febrero	Marzo	Abril	Mayo	Junio
Ancuya (Nariño)	2.915	2.983	2.999	2.780	2.861
Caparrapí (Cundinamarca)	2.944	2.949	3.099	2.617	2.421
Consacá (Nariño)	3.008	3.032	2.978	2.871	2.782
San Sebastián de Mariquita (Tolima)	3.316	2.963	3.008	2.934	2.669
Sandoná (Nariño)	3.015	2.980	2.919	2.828	2.757
Yolombó (Antioquia)	3.461	2.890	3.038	2.688	2.718

Fuente: SIPSA-DANE. Cálculos: DANE.

# PRECIOS DE VENTA DEL ARROZ Y SUBPRODUCTOS



Fuente: DANE

## Precios de venta del arroz y subproductos en molino durante junio

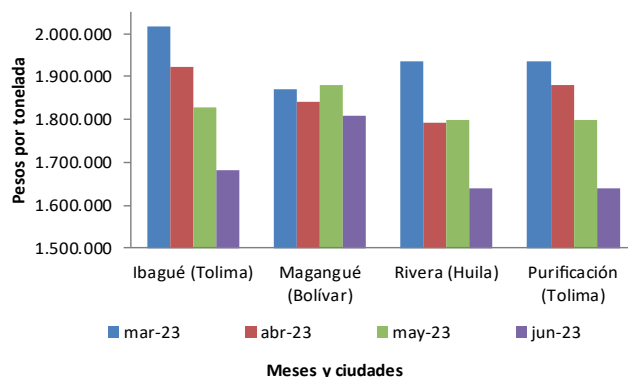
### Arroz paddy

A lo largo del mes de junio los precios del arroz paddy mostraron una tendencia a la baja en quince de los veinte municipios en los que se recopiló información y se mantuvieron estables en otros dos. Las reducciones más significativas, que superaron el 10%, se registraron en las ciudades de Yopal y San José de Cúcuta. En el primer caso, por ejemplo, las fuentes manifestaron que esta tendencia respondió a la realización de nuevos acuerdos comerciales con los productores; el grano llegó desde Arauca (Arauca), Nunchía, Yopal, Trinidad, Aguazul, San Luis de Palenque y Maní (Casanare).

También hubo disminuciones superiores al 8% en Purificación (Tolima) y Rivera (Huila). En el primero de estos municipios, por ejemplo, los comerciantes indicaron que el verano registrado en las zonas de cultivo de Espinal, Saldaña, Purificación, Prado, Coyaima y Natagaima (Tolima) favoreció la salida de cosechas, lo que llevó al incremento en el volumen del producto ingresado.

En cambio, los precios no variaron en San Marcos (Sucre) y Barranquilla (Atlántico). En el primero de estos, por ejemplo, la estabilidad se dio ya que los pedidos pudieron ser satisfechos gracias a la amplia oferta del cereal proveniente, especialmente, de los cultivos establecidos en la Mojana sucreña y el sur de Bolívar, donde la producción aumentó.

**Gráfico 10.** Precio del arroz paddy  
Marzo a junio de 2023



Fuente: DANE, SIPSA.

### Arroz blanco

Durante el mes de junio las cotizaciones del arroz blanco en bulto descendieron en cinco de los quince municipios en los que se recolectó información, aumentaron en uno y permanecieron estables en los nueve restantes. Los mayores incrementos se dieron en San José de Cúcuta (Norte de Santander) y Aguazul (Casanare), con 6,86% y 5,06%, respectivamente. En la capital nortesantandereana, por ejemplo, esta situación se dio por el incremento de la competencia en los mercados, como resultado del aumento de las cosechas de arroz en los Llanos Orientales.

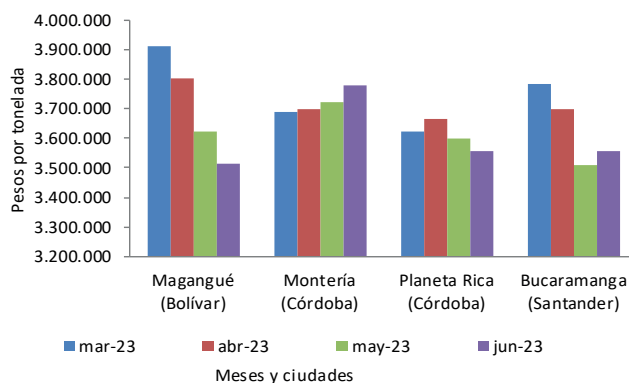
Por el contrario, los precios del grano subieron en la capital del Meta en un 4,65%. Según las fuentes consultadas, esto se dio como consecuencia del aumento en la rotación del grano, el cual fue despachado principalmente hacia la ciudad de Medellín.

## PRECIOS MAYORISTAS

Entre los municipios en los que no se dieron cambios en las cotizaciones se encuentran Yopal (Casanare), Planeta Rica, Sahagún (Córdoba), Acacías (Meta) y Campoalegre (Huila). Con relación al departamento de Córdoba, por ejemplo, las fuentes comentaron que se dio estabilidad a los precios con el propósito de evitar la pérdida de clientes, ya que la adquisición del producto desde otras partes del país ha aumentado.

Por otra parte, los precios del arroz blanco empacado disminuyeron en doce de los diecisiete municipios que reportaron información, manteniéndose estables en los otros cinco. La baja más importante se registró en la capital tolimense, con un valor del 6,30%. Esto se debió a la reducción en el costo de las materias primas empleadas para la obtención del cereal y al buen nivel de inventarios. El producto fue comercializado en los departamentos de Valle del Cauca, Caquetá, Huila, Antioquia, Santander, Tolima y Cundinamarca, así como en la capital del país y el Eje Cafetero.

**Gráfico 11.** Precio del arroz blanco en bulto  
Marzo a junio de 2023



Fuente: DANE, SIPSA.

También hubo reducciones en Alvarado (Tolima) y San Martín (Meta), las cuales estuvieron por encima del 5%. En el caso de San Martín, por ejemplo, esta tendencia se dio ante la caída en el volumen de pedidos realizados por parte de los compradores, quienes se encuentran establecidos especialmente en los departamentos de Valle del Cauca y Arauca.



Fuente: DANE

Los precios no tuvieron variaciones en Sahagún (Córdoba), Campoalegre, Neiva (Huila), Aguazul (Casanare) y Bucaramanga (Santander). Con respecto al departamento de Huila, las fuentes consultadas indicaron que el mercado arrocerero tuvo un comportamiento estable, abasteciéndose con normalidad los requerimientos del grano hechos por clientes ubicados en Puerto Asís (Putumayo), Yumbo, Cali (Valle del Cauca), Pasto (Nariño), Bucaramanga (Santander), Cota (Cundinamarca) y Bogotá.

### Harina de arroz y arroz cristal

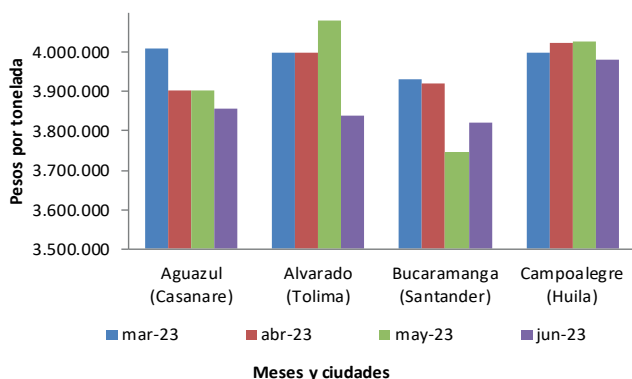
Las cotizaciones de la harina de arroz bajaron en trece de los veintitrés municipios visitados, aumentaron en dos y permanecieron estables en los ocho restantes. Las mayores caídas se registraron en Rivera (Huila) y San José de Cúcuta (Norte de Santander), alcanzando valores del -23,53% y -15,83%, respectivamente. En el primer caso, por ejemplo, este comportamiento fue atribuido al alza de la oferta en el mercado local, sumado al alto volumen del subproducto almacenado en bodega.

Adicionalmente, se presentaron disminuciones en los precios en Campoalegre (Huila) y Bucaramanga (Santander) que superaron el 11%. En la capital santandereana, por ejemplo, esta situación se dio a raíz de una reducción en la cantidad de despachos realizados hacia mercados minoristas locales, como consecuencia de la baja comercialización del grano. Este ingresó desde Yopal (Casanare), Saravena (Arauca) y San José de Cúcuta (Norte de Santander).

## PRECIOS MAYORISTAS

De forma contraria, los precios aumentaron en Alvarado y Venadillo (Tolima), con alzas del 5% y 3%, respectivamente. En el primero de estos municipios, los comerciantes informaron que esto se dio por motivo de la implementación de nuevos acuerdos comerciales con los principales clientes, quienes se encuentran ubicados en la capital tolimese. Además, los inventarios del subproducto estuvieron bajos.

**Gráfico 12.** Precio del arroz blanco empacado  
Marzo a junio de 2023



Fuente: DANE, SIPSA.

Entre los municipios en los que no hubo cambios en las cotizaciones se destacan Purificación (Tolima), Aguazul, Villanueva (Casanare), Magangué (Bolívar) y Planeta Rica (Córdoba). En cuanto al departamento de Casanare, este comportamiento se dio como resultado del sostenimiento de la oferta a nivel local, lo que permitió dar cumplimiento a los pedidos realizados, especialmente, por empresas dedicadas a la elaboración de alimentos concentrados.

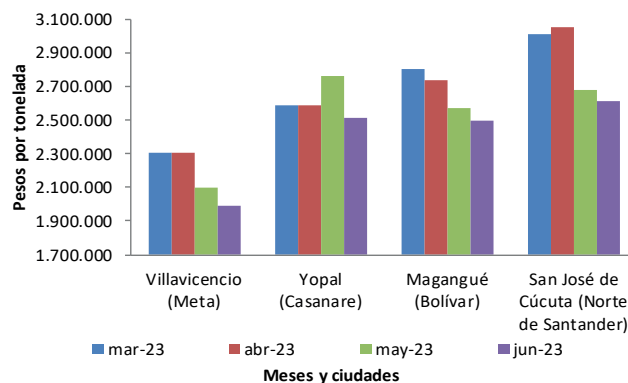
Con relación al arroz cristal, sus precios se redujeron en ocho de los trece municipios que brindaron información, permaneciendo estables en los otros cinco. Las bajas más importantes se alcanzaron en Rivera (Huila) y Espinal (Tolima), con 39,54% y 23,08%, respectivamente. En Rivera, por ejemplo, las fuentes atribuyeron esta tendencia a la amplia oferta del grano provocada por el constante ingreso de materia prima para procesamiento.



Fuente: DANE

En Espinal, por su parte, la reducción obedeció al alto volumen de inventario del grano con el que se contó durante el mes, lo que estuvo contrastado por su baja comercialización; el producto fue adquirido, principalmente, por empresas dedicadas a la elaboración de cerveza.

**Gráfico 13.** Precio del arroz cristal  
Marzo a junio de 2023



Fuente: DANE, SIPSA.

Finalmente, las cotizaciones no variaron en Magangué (Bolívar), San José de Cúcuta (Norte de Santander), Barranquilla (Atlántico), Ibagué (Tolima) y Bucaramanga (Santander). En el primero de estos municipios, por ejemplo, la comercialización del grano estuvo activa y su oferta fue amplia, evidenciándose un equilibrio en el mercado. El alimento fue comprado por empresas dedicadas a la combinación de distintos tipos de arroz.



**Cuadro 10.** Precios de venta del arroz y subproductos en molino  
Junio de 2023

Productos y mercados	Pesos por tonelada				Tendencia	Productos y mercados	Pesos por tonelada				Tendencia
	Mínimo	Máximo	Medio				Mínimo	Máximo	Medio		
<b>Arroz blanco empacado</b>						<b>Arroz granza</b>					
Aguazul (Casanare)	3.840.000	3.872.000	3.856.000	=		Aguazul (Casanare)	2.060.000	2.060.000	2.060.000	=	
Alvarado (Tolima)	3.840.000	3.840.000	3.840.000	-		Alvarado (Tolima)	1.995.000	1.995.000	1.995.000	+	
Bucaramanga (Santander)	3.800.000	3.840.000	3.820.000	=		Barranquilla (Atlántico)	2.400.000	2.400.000	2.400.000	=	
Campoalegre (Huila)	3.962.000	4.000.000	3.981.000	=		Campoalegre (Huila)	2.600.000	2.600.000	2.600.000	=	
Espinal (Tolima)	3.824.000	3.856.000	3.840.000	-		Espinal (Tolima)	1.995.000	2.609.000	2.306.000	=	
Granada (Meta)	3.840.000	3.840.000	3.840.000	-		Ibagué (Tolima)	2.020.000	2.609.000	2.248.800	-	
Ibagué (Tolima)	3.840.000	4.920.000	4.120.000	-		Magangué (Bolívar)	1.800.000	2.000.000	1.880.000	=	
Neiva (Huila)	3.962.000	3.962.000	3.962.000	=		Planeta Rica (Córdoba)	1.778.000	1.778.000	1.778.000	=	
Purificación (Tolima)	3.896.000	3.896.000	3.896.000	-		Purificación (Tolima)	2.156.000	2.156.000	2.156.000	+	
Rivera (Huila)	3.883.000	3.883.000	3.883.000	-		San José de Cúcuta (Norte de Santander)	1.610.000	2.362.000	1.933.000	-	
Sahagún (Córdoba)	3.720.000	3.720.000	3.720.000	=		San Marcos (Sucre)	1.850.000	1.850.000	1.850.000	-	
San José de Cúcuta (Norte de Santander)	3.791.000	4.008.000	3.932.667	-		San Martín (Meta)	2.445.000	2.445.000	2.445.000	++	
San Martín (Meta)	3.886.000	3.886.000	3.886.000	-		Valledupar (Cesar)	1.400.000	2.000.000	1.700.000	-	
Venadillo (Tolima)	3.864.000	3.864.000	3.864.000	-		Venadillo (Tolima)	1.890.000	1.890.000	1.890.000	-	
Villanueva (Casanare)	3.840.000	3.840.000	3.840.000	-		Villavicencio (Meta)	2.050.000	2.200.000	2.150.000	=	
Villavicencio (Meta)	3.760.000	3.840.000	3.813.333	-		Yopal (Casanare)	1.800.000	2.250.000	2.120.000	-	
Yopal (Casanare)	3.600.000	3.886.000	3.737.200	-							
<b>Arroz blanco en bulto</b>						<b>Arroz paddy verde</b>					
Acacias (Meta)	3.540.000	3.540.000	3.540.000	=		Acacias (Meta)	1.520.000	1.520.000	1.520.000	n.d.	
Aguazul (Casanare)	3.640.000	3.720.000	3.680.000	-		Aguazul (Casanare)	1.540.000	1.540.000	1.540.000	-	
Barranquilla (Atlántico)	3.578.000	3.600.000	3.589.000	=		Barranquilla (Atlántico)	1.700.000	1.750.000	1.725.000	=	
Bucaramanga (Santander)	3.520.000	3.589.000	3.554.500	=		Bucaramanga (Santander)	1.680.000	1.700.000	1.690.000	-	
Campoalegre (Huila)	3.800.000	3.800.000	3.800.000	=		Campoalegre (Huila)	1.720.000	1.817.000	1.768.500	-	
Magangué (Bolívar)	3.333.000	3.556.000	3.511.400	-		Espinal (Tolima)	1.640.000	1.664.000	1.646.000	-	
Montería (Córdoba)	3.778.000	3.778.000	3.778.000	=		Granada (Meta)	1.528.000	1.528.000	1.528.000	n.d.	
Planeta Rica (Córdoba)	3.556.000	3.556.000	3.556.000	=		Ibagué (Tolima)	1.640.000	1.720.000	1.681.600	-	
Purificación (Tolima)	4.000.000	4.000.000	4.000.000	=		Magangué (Bolívar)	1.800.000	1.850.000	1.810.000	-	
Sahagún (Córdoba)	3.600.000	3.600.000	3.600.000	=		Neiva (Huila)	1.798.000	1.798.000	1.798.000	-	
San José de Cúcuta (Norte de Santander)	3.260.000	3.750.000	3.507.500	-		Purificación (Tolima)	1.640.000	1.640.000	1.640.000	-	
San Marcos (Sucre)	3.556.000	3.556.000	3.556.000	-		Rivera (Huila)	1.640.000	1.640.000	1.640.000	-	
Valledupar (Cesar)	3.400.000	3.520.000	3.440.000	-		San José de Cúcuta (Norte de Santander)	1.480.000	1.600.000	1.524.800	-	
Villavicencio (Meta)	3.600.000	3.600.000	3.600.000	+		San Marcos (Sucre)	1.850.000	1.850.000	1.850.000	=	
Yopal (Casanare)	3.420.000	3.680.000	3.545.000	=		San Martín (Meta)	1.528.000	1.528.000	1.528.000	n.d.	
						Valledupar (Cesar)	1.500.000	1.750.000	1.633.333	-	
						Venadillo (Tolima)	1.640.000	1.640.000	1.640.000	-	
						Villanueva (Casanare)	1.540.000	1.540.000	1.540.000	-	
						Villavicencio (Meta)	1.504.000	1.544.000	1.530.667	-	
						Yopal (Casanare)	1.472.000	1.550.000	1.514.000	-	
<b>Arroz cristal</b>						<b>Harina de arroz</b>					
Barranquilla (Atlántico)	2.700.000	2.700.000	2.700.000	=		Aguazul (Casanare)	1.640.000	1.640.000	1.640.000	=	
Bucaramanga (Santander)	3.000.000	3.300.000	3.150.000	=		Alvarado (Tolima)	1.680.000	1.680.000	1.680.000	+	
Campoalegre (Huila)	2.030.000	2.030.000	2.030.000	-		Barranquilla (Atlántico)	1.650.000	1.650.000	1.650.000	=	
Espinal (Tolima)	2.100.000	2.100.000	2.100.000	-		Bucaramanga (Santander)	1.500.000	1.650.000	1.575.000	-	
Granada (Meta)	1.900.000	1.900.000	1.900.000	-		Campoalegre (Huila)	1.600.000	1.604.000	1.602.000	-	
Ibagué (Tolima)	2.920.000	2.920.000	2.920.000	=		Espinal (Tolima)	1.365.000	1.628.000	1.483.250	-	
Magangué (Bolívar)	2.450.000	2.550.000	2.500.000	=		Granada (Meta)	1.470.000	1.470.000	1.470.000	-	
Neiva (Huila)	2.013.000	2.013.000	2.013.000	-		Ibagué (Tolima)	1.470.000	1.680.000	1.570.000	-	
Rivera (Huila)	1.451.000	1.451.000	1.451.000	-		Magangué (Bolívar)	1.500.000	1.600.000	1.570.000	=	
San José de Cúcuta (Norte de Santander)	2.100.000	3.120.000	2.610.000	=							
San Marcos (Sucre)	2.500.000	2.500.000	2.500.000	-							
Villavicencio (Meta)	1.995.000	1.995.000	1.995.000	-							
Yopal (Casanare)	2.300.000	2.720.000	2.510.000	-							

**Cuadro 10.** Precios de venta del arroz y subproductos en molino (conclusión)

Junio de 2023

Productos y mercados	Pesos por tonelada			
	Precios			Tendencia
	Mínimo	Máximo	Medio	
<b>Harina de arroz (continuación)</b>				
Montería (Córdoba)	1.675.000	1.675.000	1.675.000	=
Neiva (Huila)	1.608.000	1.608.000	1.608.000	-
Planeta Rica (Córdoba)	1.205.000	1.205.000	1.205.000	=
Purificación (Tolima)	1.677.000	1.677.000	1.677.000	=
Rivera (Huila)	1.300.000	1.300.000	1.300.000	-
Sahagún (Córdoba)	1.500.000	1.500.000	1.500.000	-
San José de Cúcuta (Norte de Santander)	1.200.000	1.743.000	1.468.400	-

Productos y mercados	Pesos por tonelada			
	Precios			Tendencia
	Mínimo	Máximo	Medio	
<b>Harina de arroz (continuación)</b>				
San Marcos (Sucre)	1.600.000	1.600.000	1.600.000	-
San Martín (Meta)	1.365.000	1.365.000	1.365.000	-
Valledupar (Cesar)	1.400.000	1.625.000	1.508.333	-
Venadillo (Tolima)	1.785.000	1.785.000	1.785.000	+
Villanueva (Casanare)	1.500.000	1.500.000	1.500.000	=
Villavicencio (Meta)	1.470.000	1.575.000	1.548.750	-
Yopal (Casanare)	1.418.000	1.628.000	1.530.200	=

**TENDENCIAS**

---	-	+	+++
Variación mayor al -12 %	Variación entre -3 % y -7 %	Variación entre 3 % y 7 %	Variación mayor al 12 %
--	=	++	n. d.
Variación entre -7 % y -12 %	Variación igual a -3 % y 3%	Variación entre 7 % y 12 %	No disponible



@DANE\_Colombia



/DANEColombia



/DANEColombia



@DANEColombia

**SIPSA**

SISTEMA DE INFORMACIÓN  
DE PRECIOS Y ABASTECIMIENTO  
DEL SECTOR AGROPECUARIO

[www.dane.gov.co](http://www.dane.gov.co)