



 SISTEMA DE INFORMACIÓN  
 DE PRECIOS Y ABASTECIMIENTO  
 DEL SECTOR AGROPECUARIO


## COMPORTAMIENTO DE LOS PRECIOS

### Subieron los precios de las verduras

El Departamento Administrativo Nacional de Estadística (DANE), por medio del Sistema de Información de Precios y Abastecimiento del Sector Agropecuario (SIPSA) comunicó que durante la semana del 2 al 8 de septiembre de 2023 aumentaron las cotizaciones de las verduras y los tubérculos, pero se redujeron los precios de las frutas.

Aumentaron los precios mayoristas de las verduras, por el comportamiento del pimentón, la habichuela, la cebolla cabezona blanca, el tomate chonto, el pepino cohombro, la arveja verde en vaina, el frijón verde cargamanto, el brócoli y la zanahoria. Subieron las cotizaciones del pimentón ya que llegó una menor cantidad de producto de primera calidad desde Santander, Norte de Santander, Valle del Cauca, Quindío y Risaralda, donde se redujeron las cosechas. De la misma forma, se incrementaron los precios de la habichuela, por la reducción en el ingreso desde

Antioquia, Norte de Santander, Santander, Risaralda, Boyacá y Valle del Cauca, debido a que las lluvias dificultaron la recolección.

Igualmente, se registró un incremento de las cotizaciones de los tubérculos, raíces y plátanos, especialmente de la arracacha amarilla y la papa nevada. Aumentaron los precios de la arracacha amarilla ya que se redujo el ingreso desde Tolima, Antioquia, Norte de Santander y Cundinamarca.

En cambio, disminuyeron los precios de las frutas, debido al comportamiento del mango Tommy, el tomate de árbol, la uva Isabela, la naranja Valencia y la mandarina Oneco. Se presentó una reducción en las cotizaciones del mango Tommy, ya que se contó con más abastecimiento procedente de Tolima, Antioquia y Cundinamarca.

### CONTENIDO

Comportamiento de los precios .....	01
Informe de contexto .....	02
Indicador de abastecimiento .....	04
Lo que más sube y lo que más baja .....	08
Verduras y hortalizas .....	09
Frutas frescas .....	21
Tubérculos, raíces y plátanos .....	34
Granos, cárnicos y procesados .....	39
Precios de la panela.....	67
Precios del arroz .....	69

# INFORME DE CONTEXTO

## Cundinamarca, principal proveedor de fríjol verde en el país

El fríjol verde (*Phaseolus vulgaris*) es originario de América Central y del Sur y fue introducido a la región mediterránea en 1.492; y para el siglo XVII, ya se producía en toda Italia, Grecia y Turquía. Es una de las leguminosas más cultivadas a nivel mundial, gracias a su fácil acceso y bajo costo, además de sus propiedades y beneficios para la salud humana. Constituye una rica fuente de proteínas e hidratos de carbono, además de vitaminas y minerales.

Entre los principales países productores de fríjol verde se encuentran China, Turquía, India, España, Italia y Egipto. En Colombia, sobresalen los departamentos de Cundinamarca, Antioquia, Nariño, Boyacá, Santander y Tolima.

Al revisar la información proporcionada por el componente de abastecimiento de alimentos del SPSA con relación a la distribución de esta leguminosa, se encuentra que casi el 41% del producto que ingresa a las diferentes centrales de abastos del país proviene del departamento de Cundinamarca, mientras que el 31,37% llega de Antioquia, un 6,08% de Nariño, 4,53% de Norte de Santander y otro 4,50% de Boyacá.

Con respecto al fríjol verde cundinamarqués, este se puede obtener en una amplia variedad de municipios. Sin embargo, entre los de mayor importancia se encuentran varios pertenecientes a la provincia de Sumapaz, como Pasca, cuya participación sobre el total de la carga que sale de Cundinamarca hacia



Fuente: <https://plazamercado.shop/producto/fríjol-verde-en-cascara/>

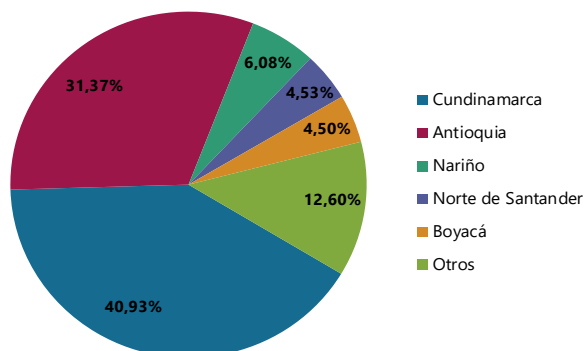
distintos mercados a nivel nacional es del 20,20%, Granada con el 19,45%, Silvania con el 7,73% y Fusagasugá con el 5,19%. Adicional a estos, Cáqueza y Anolaima, tienen también participaciones significativas. Desde este departamento, el producto es enviado en un 92,30% hacia la capital del país y el restante porcentaje va a Medellín y a Villavicencio.

En cuanto al producto antioqueño, este procede principalmente de municipios del oriente del departamento, entre los que se destacan El Santuario, Marinilla, San Vicente Ferrer y Sonsón. Por otra parte, casi la totalidad de la carga, específicamente el 96,87%, se queda en la región para abastecer los principales mercados mayoristas de la capital antioqueña; solo un 1,27% es enviado a Sincelejo y, en proporciones más bajas, a ciudades como Bucaramanga y Montería.

Por su parte, el fríjol verde que se comercializa desde Nariño es oriundo especialmente de Pasto (27,34%), Ipiales (23,71%), Puerres (17,13%), Funes (8,82%) y El Tambo (8,02%). Mientras tanto, buena parte del producto, el 80,09%, es empleado para abastecer la capital nariñense; en las ciudades de Cali y Bucaramanga, por ejemplo, también se recepciona producto, aunque en proporciones más bajas.

Con relación al fríjol verde de Norte de Santander, este es originario de los municipios de Pamplona, Ábrego, Cáchira, Chitagá y Ocaña, principalmente. El 66,89% del total de la carga permanece en la región para abastecer la capital nortesantandereana y el restante es comercializado en las ciudades de Bucaramanga y Bogotá.

**Gráfico 1.** Principales departamentos proveedores de frijól verde en Colombia  
Julio de 2022 a agosto de 2023



Fuente: DANE-SIPSA. Cálculos: SIPSA

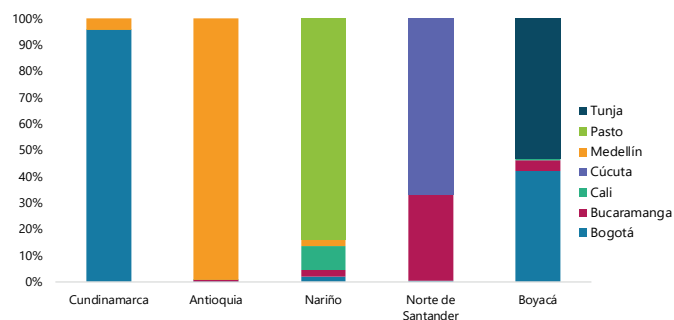
De otro lado, casi la mitad del volumen total del producto que se distribuye desde Boyacá se obtiene en el municipio de Ramiriquí, mientras que el restante porcentaje proviene de La Capilla, Guateque y Garagoa. Buena parte de la leguminosa, el 44,55%, se queda en Tunja y otro 15,96% llega al municipio de Tibasosa; Bogotá y Bucaramanga, por ejemplo, también reciben el producto boyacense.

Además de los departamentos ya mencionados, vale la pena resaltar que el frijól verde también puede obtenerse en Santander, Tolima, Bogotá y Huila. En el primero de estos, por ejemplo, el producto es oriundo mayoritariamente de los municipios de Guaca, Santa Bárbara, Cepitá, San Andrés y Málaga; un poco más del 92% de la carga se queda en la capital santandereana, mientras que un 5,63% es enviado a Bogotá y, en proporciones mucho más bajas, a ciudades como Cúcuta y Tunja.

Al llevar a cabo un análisis del abastecimiento a nivel municipal, se tiene que El Santuario (Antioquia) es el de mayor participación sobre la cantidad total de la leguminosa que llega a las distintas plazas del país, siendo esta del 13,11%. Seguidamente, se encuentran Pasca y Granada (Cundinamarca), con contribuciones del 8,27% y 7,96%, respectivamente, así como Marinilla (7,19%) y San Vicente Ferrer (4,18%), también de Antioquia.

Por otra parte, los mayores acopiadores de este alimento son los mercados establecidos en las ciudades de Bogotá (41,19%), Medellín (32,24%), Bucaramanga (5,76%), Pasto (5,21%), Cali (3,33%) y Cúcuta (3,06%).

**Gráfico 2.** Distribución de frijól verde desde los principales departamentos proveedores del país  
Julio de 2022 a agosto de 2023



Fuente: DANE-SIPSA. Cálculos: SIPSA

Como conclusión, los principales proveedores del frijól verde que es ofrecido en las distintas centrales de abastos del país son los departamentos de Cundinamarca, Antioquia y Nariño. De forma paralela, los mayores receptores de este alimento a nivel nacional son los mercados de las ciudades de Bogotá, Medellín y Bucaramanga.

Por último, las más importantes despensas de este producto se encuentran, por una parte, en la provincia de Sumapaz en Cundinamarca (Pasca, Granada y Silvania) y, por otra, en el oriente antioqueño, destacándose El Santuario, Marinilla y San Vicente Ferrer.

# INDICADOR DE ABASTECIMIENTO DE ALIMENTOS



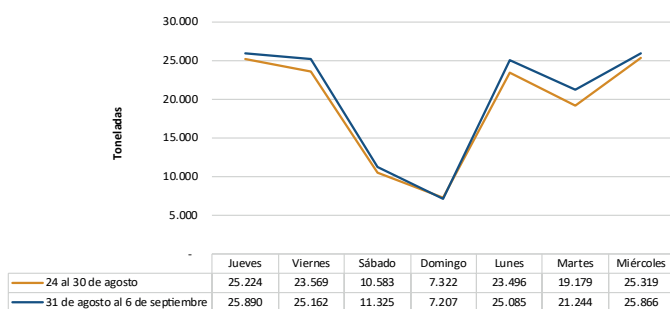
Fuente: DANE

## Mayor oferta de alimentos

El abastecimiento en los mercados mayoristas donde el SIPSA en el Componente de Abastecimiento de alimentos tomó información para las semanas del 24 al 30 de agosto y del 31 de agosto al 6 de septiembre aumentó en 5,26%.

El comportamiento del acopio diario de alimentos para las últimas dos semanas se observa en la siguiente gráfica, presentándose una tendencia similar en esta última semana, situándose levemente por encima de los niveles de la semana anterior.

**Gráfico 3.** Abastecimiento diario de alimentos de las últimas dos semanas  
32 mercados mayoristas  
24 de agosto al 6 de septiembre de 2023



Fuente: DANE – SIPSA\_A

Así, las verduras y hortalizas incrementaron su oferta en 7,92%, los tubérculos, raíces y plátanos mejoraron su acopio en 6,59%, la categoría de otros grupos aumentó su abastecimiento en 6,33% y por el contrario, las frutas disminuyeron 0,34%.

Entre los mercados mayoristas que registraron un alza en la oferta de alimentos se encuentran Cenabastos y la Nueva Sexta, en Cúcuta, que incrementaron su abastecimiento en 22,22% por la categoría de otros grupos, que mejoró sus inventarios en 45,34%, debido al mayor ingreso de gaseosas, maltas, agua envasada, azúcar, pastas alimenticias, lenteja, leche en polvo y pasteurizada UHT, atunes y sardinas en lata, y cachama, principalmente. En el Nuevo Mercado en Sincelejo el abastecimiento creció 19,45%, por las frutas que registraron un mayor suministro del orden del 66,56%, ante un aumento en el abastecimiento de patilla, banano Urabá, naranja Valencia y/o Sweet y piña perolera, entre otros.

En el mercado de Pereira, la oferta de alimentos se incrementó en 13,48%, a causa de las frutas que tuvieron una variación positiva del 36,50% influenciado por manzanas y peras importadas, limón Tahití, naranja Valencia y/o Sweet, piña gold, banano criollo, aguacate papelillo, tomate de árbol, maracuyá y mandarina Oneco, entre otros. En Barranquillita

## PRECIOS MAYORISTAS

y Granabastos, en la ciudad de Barranquilla, el aprovisionamiento subió 11,51%, debido a la categoría de otros grupos que presentó un mayor acopio del orden del 21,84%, por productos como arroz, azúcar, carne de pollo, grasas, maíces amarillo y blanco, pastas alimenticias, arveja seca importada, panela y mojarra.

En cuanto a Florencia (Caquetá), los inventarios de alimentos se incrementaron en 11,20%, por los tubérculos, raíces y plátanos que presentaron un alza en su ingreso del 22,26%, ante los mayores volúmenes de papas parda pastusa, superior y capira. En Armenia aumentó el acopio en 11,15% por la categoría de otros grupos con un incremento del 55,51%, por el mayor ingreso de maíces amarillo y blanco, azúcar, carne de res, aceites, panela, gaseosas y maltas, entre otros.

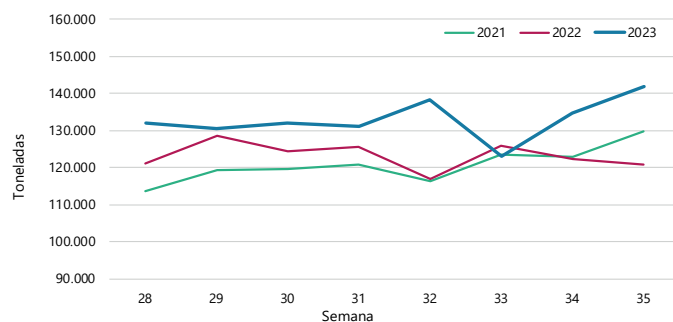
Respecto al mercado El Potrerillo, en Pasto, el aprovisionamiento de alimentos ascendió en 10,83%, por los otros grupos que registraron un aumento del 495,87%, como consecuencia de la mayor entrada de panela, azúcar y condimentos. Finalmente, en Cali, en Cavasa y Santa Elena, mejoró la oferta 8,63% por las verduras y hortalizas que registraron un incremento del 29,61%, como resultado del mayor ingreso de tomate chonto, cebollas junca y cabezona blanca, lechuga Batavia, zanahoria, repollo, habichuela, ahuyama, remolacha y arveja verde en vaina, principalmente. La participación para la semana comprendida del 31 de agosto al 6 de septiembre fue la siguiente: los tubérculos, raíces y plátanos participaron con el 28,70%, las verduras y hortalizas concentraron el 27,08%, y las frutas y los otros grupos con el 22,11% cada uno.



Fuente: DANE

Revisando el acopio de los años anteriores, se observa para este año un aumento de 17,34% con respecto al 2022 y de 9,30% frente al 2021 para la semana 35. En cuanto a las últimas ocho semanas, el abastecimiento se ha mantenido por encima de los dos años anteriores a excepción de la semana 33, debido a que se tuvo un día festivo.

**Gráfico 4.** Abastecimiento semanal de alimentos de los últimos tres años  
29 mercados mayoristas (2021 a enero de 2023) y 32 mercados mayoristas (a partir de febrero de 2023)  
2021 - 2023



Fuente: DANE – SIPSA\_A

## PRECIOS MAYORISTAS

**Cuadro 1.** Evolución del abastecimiento por ciudad 2023 (24 de agosto al 6 de septiembre)

Total mercados			
Grupo	24 al 30 de agosto	31 de agosto al 6 de septiembre	Variación (%)
Frutas	31.458	31.350	-0,34%
Tubérculos, raíces y plátanos	38.172	40.687	6,59%
Verduras y hortalizas	35.582	38.398	7,92%
Otros grupos*	29.481	31.346	6,33%
<b>Total general</b>	<b>134.692</b>	<b>141.780</b>	<b>5,26%</b>

Armenia, Mercar			
Grupo	24 al 30 de agosto	31 de agosto al 6 de septiembre	Variación (%)
Frutas	534	568	6,55%
Tubérculos, raíces y plátanos	742	682	-8,04%
Verduras y hortalizas	623	743	19,26%
Otros grupos*	263	408	55,51%
<b>Total</b>	<b>2.161</b>	<b>2.402</b>	<b>11,15%</b>

Barranquilla, Barranquillita y Granabastos			
Grupo	24 al 30 de agosto	31 de agosto al 6 de septiembre	Variación (%)
Frutas	1.835	1.942	5,84%
Tubérculos, raíces y plátanos	2.180	2.283	4,73%
Verduras y hortalizas	1.869	1.977	5,80%
Otros grupos*	3.470	4.228	21,84%
<b>Total</b>	<b>9.353</b>	<b>10.430</b>	<b>11,51%</b>

Bogotá, D.C., Corabastos, Paloquemao, Plaza Las Flores y Plaza Samper Mendoza			
Grupo	24 al 30 de agosto	31 de agosto al 6 de septiembre	Variación (%)
Frutas	13.228	12.707	-3,94%
Tubérculos, raíces y plátanos	13.205	14.301	8,30%
Verduras y hortalizas	15.545	16.277	4,71%
Otros grupos*	5.208	5.693	9,31%
<b>Total</b>	<b>47.187</b>	<b>48.979</b>	<b>3,80%</b>

Bucaramanga, Centroabastos			
Grupo	24 al 30 de agosto	31 de agosto al 6 de septiembre	Variación (%)
Frutas	3.397	3.323	-2,18%
Tubérculos, raíces y plátanos	3.191	3.280	2,79%
Verduras y hortalizas	3.415	3.886	13,79%
Otros grupos*	719	683	-5,03%
<b>Total</b>	<b>10.723</b>	<b>11.172</b>	<b>4,19%</b>

Cali, Cavasa y Santa Helena			
Grupo	24 al 30 de agosto	31 de agosto al 6 de septiembre	Variación (%)
Frutas	1.693	1.701	0,49%
Tubérculos, raíces y plátanos	2.315	2.357	1,81%
Verduras y hortalizas	1.952	2.530	29,61%
Otros grupos*	2.686	2.804	4,39%
<b>Total</b>	<b>8.646</b>	<b>9.392</b>	<b>8,63%</b>

Cartagena, Bazurto			
Grupo	24 al 30 de agosto	31 de agosto al 6 de septiembre	Variación (%)
Frutas	902	841	-6,77%
Tubérculos, raíces y plátanos	1.530	1.567	2,43%
Verduras y hortalizas	936	908	-2,95%
Otros grupos*	1.641	1.905	16,10%
<b>Total</b>	<b>5.009</b>	<b>5.221</b>	<b>4,25%</b>

Cúcuta, Cenabastos y La Nueva Sexta			
Grupo	24 al 30 de agosto	31 de agosto al 6 de septiembre	Variación (%)
Frutas	719	705	-1,94%
Tubérculos, raíces y plátanos	1.318	1.542	16,99%
Verduras y hortalizas	1.314	1.225	-6,71%
Otros grupos*	2.692	3.913	45,34%
<b>Total</b>	<b>6.043</b>	<b>7.385</b>	<b>22,22%</b>

Florencia (Caquetá)			
Grupo	24 al 30 de agosto	31 de agosto al 6 de septiembre	Variación (%)
Frutas	96	114	19,02%
Tubérculos, raíces y plátanos	186	227	22,26%
Verduras y hortalizas	153	142	-7,10%
Otros grupos*	0	0	-
<b>Total</b>	<b>434</b>	<b>483</b>	<b>11,20%</b>

Ibagué, Plaza La 21			
Grupo	24 al 30 de agosto	31 de agosto al 6 de septiembre	Variación (%)
Frutas	176	152	-13,18%
Tubérculos, raíces y plátanos	387	502	29,85%
Verduras y hortalizas	184	185	0,90%
Otros grupos*	175	146	-16,40%
<b>Total</b>	<b>921</b>	<b>986</b>	<b>7,09%</b>

Ipiales, Centro de Acopio**			
Grupo	24 al 30 de agosto***	31 de agosto al 6 de septiembre	Variación (%)
Frutas	30	26	-12,67%
Tubérculos, raíces y plátanos	634	553	-12,67%
Verduras y hortalizas	495	555	12,16%
<b>Total</b>	<b>1.159</b>	<b>1.135</b>	<b>-2,06%</b>

Manizales, Centro Galerías			
Grupo	24 al 30 de agosto	31 de agosto al 6 de septiembre	Variación (%)
Frutas	333	297	-10,71%
Tubérculos, raíces y plátanos	428	548	28,12%
Verduras y hortalizas	376	427	13,62%
Otros grupos*	403	302	-25,04%
<b>Total</b>	<b>1.540</b>	<b>1.575</b>	<b>2,26%</b>

**Cuadro 1.** Evolución del abastecimiento por ciudad 2023 (24 de agosto al 6 de septiembre)

Medellín, Central Mayorista de Antioquia y Plaza Minorista José María Villa			
Grupo	24 al 30 de agosto	31 de agosto al 6 de septiembre	Variación (%)
Frutas	4.887	4.828	-1,21%
Tubérculos, raíces y plátanos	4.834	5.157	6,68%
Verduras y hortalizas	3.846	4.236	10,15%
Otros grupos*	8.754	8.187	-6,48%
<b>Total</b>	<b>22.321</b>	<b>22.408</b>	<b>0,39%</b>

Montería, Mercado del Sur			
Grupo	24 al 30 de agosto	31 de agosto al 6 de septiembre	Variación (%)
Frutas	116	126	8,48%
Tubérculos, raíces y plátanos	453	406	-10,36%
Verduras y hortalizas	299	312	4,26%
Otros grupos*	103	93	-9,21%
<b>Total</b>	<b>971</b>	<b>937</b>	<b>-3,47%</b>

Neiva, Surabastos			
Grupo	24 al 30 de agosto	31 de agosto al 6 de septiembre	Variación (%)
Frutas	406	455	12,08%
Tubérculos, raíces y plátanos	568	656	15,46%
Verduras y hortalizas	663	707	6,65%
Otros grupos*	434	213	-50,97%
<b>Total</b>	<b>2.071</b>	<b>2.031</b>	<b>-1,95%</b>

Pasto, El Potrerillo			
Grupo	24 al 30 de agosto	31 de agosto al 6 de septiembre	Variación (%)
Frutas	179	274	52,88%
Tubérculos, raíces y plátanos	864	823	-4,83%
Verduras y hortalizas	532	645	21,29%
Otros grupos*	1	5	495,87%
<b>Total</b>	<b>1.576</b>	<b>1.747</b>	<b>10,83%</b>

Pereira, La 41 y Mercasa			
Grupo	24 al 30 de agosto	31 de agosto al 6 de septiembre	Variación (%)
Frutas	573	783	36,50%
Tubérculos, raíces y plátanos	569	735	29,20%
Verduras y hortalizas	516	675	30,72%
Otros grupos*	888	697	-21,47%
<b>Total</b>	<b>2.547</b>	<b>2.890</b>	<b>13,48%</b>

Popayán, Plaza de Mercado del Barrio Bolívar			
Grupo	24 al 30 de agosto	31 de agosto al 6 de septiembre	Variación (%)
Frutas	86	73	-14,66%
Tubérculos, raíces y plátanos	1.120	1.099	-1,92%
Verduras y hortalizas	112	128	13,50%
Otros grupos*	169	119	-29,86%
<b>Total</b>	<b>1.488</b>	<b>1.418</b>	<b>-4,66%</b>

Santa Marta (Magdalena)			
Grupo	24 al 30 de agosto	31 de agosto al 6 de septiembre	Variación (%)
Frutas	209	184	-11,67%
Tubérculos, raíces y plátanos	293	350	19,43%
Verduras y hortalizas	230	237	3,15%
Otros grupos*	141	154	9,01%
<b>Total</b>	<b>874</b>	<b>926</b>	<b>6,02%</b>

Sincelejo, Nuevo Mercado			
Grupo	24 al 30 de agosto	31 de agosto al 6 de septiembre	Variación (%)
Frutas	175	292	66,56%
Tubérculos, raíces y plátanos	810	920	13,58%
Verduras y hortalizas	426	437	2,49%
Otros grupos*	1.037	1.275	23,03%
<b>Total</b>	<b>2.448</b>	<b>2.924</b>	<b>19,45%</b>

Tibasosa, Coomproriente			
Grupo	24 al 30 de agosto	31 de agosto al 6 de septiembre	Variación (%)
Frutas	456	437	-4,26%
Tubérculos, raíces y plátanos	358	317	-11,58%
Verduras y hortalizas	545	539	-1,11%
Otros grupos*	29	20	-29,97%
<b>Total</b>	<b>1.388</b>	<b>1.312</b>	<b>-5,45%</b>

Tunja, Complejo de Servicios del Sur			
Grupo	24 al 30 de agosto	31 de agosto al 6 de septiembre	Variación (%)
Frutas	534	608	13,83%
Tubérculos, raíces y plátanos	1.148	1.341	16,78%
Verduras y hortalizas	821	841	2,42%
Otros grupos*	190	102	-46,31%
<b>Total</b>	<b>2.693</b>	<b>2.891</b>	<b>7,37%</b>

Valledupar, Mercabastos y Mercado Nuevo			
Grupo	24 al 30 de agosto	31 de agosto al 6 de septiembre	Variación (%)
Frutas	470	495	5,31%
Tubérculos, raíces y plátanos	373	365	-2,01%
Verduras y hortalizas	229	230	0,20%
Otros grupos*	259	190	-26,81%
<b>Total</b>	<b>1.331</b>	<b>1.280</b>	<b>-3,87%</b>

Villavicencio, Central de Abastos de Villavicencio			
Grupo	24 al 30 de agosto	31 de agosto al 6 de septiembre	Variación (%)
Frutas	424	417	-1,62%
Tubérculos, raíces y plátanos	666	676	1,46%
Verduras y hortalizas	501	556	10,99%
Otros grupos*	219	208	-5,20%
<b>Total</b>	<b>1.809</b>	<b>1.856</b>	<b>2,57%</b>

Fuente: DANE-SIPSA

\*Otros grupos comprende: Carnes, granos y cereales, lácteos y huevos, pescados y procesados.

\*\*En la Central de Acopio de Ipiales no se recoge información de alimentos clasificados en Otros grupos\*.

\*\*\* Para esta Central se imputó la información del 29 de agosto por problemas administrativos

CIUDADES	LO QUE MÁS SUBE	LO QUE MÁS BAJA
<b>Bogotá D. C.</b>	Coliflor, calabaza, brócoli, tomates chonto y larga vida, coles, pimentón, lechuga Batavia, apio, zanahoria, cebolla cabezona blanca, arveja verde en vaina, habichuela, ciruela roja, guayaba pera, papayas Paulina y tainung, mora de Castilla, curuba, pera nacional y papa R-12 roja.	Rábano rojo, espinaca, haba verde, acelga, mango Tommy, tangelo, durazno nacional, mandarina Arrayana, patilla baby, papa sabanera, frijoles bolón y cargamanto rojo.
<b>Medellín</b>	Habichuela, brócoli, zanahoria larga vida, espinaca, repollo blanco, coliflor, cebollas cabezona blanca y junca, lechuga crespita verde, pimentón, frijol verde cargamanto, tomate larga vida, arveja verde en vaina pastusa, remolacha, mora de Castilla, maracuyá antioqueño, limón mandarino y pitahaya.	Rábano rojo, pepino de rellenar, coles, apio, ajo, chócolo mazorca, breva, patilla baby, guayaba pera valluna, uva Isabela, mandarina Oneco, zapote, mango Tommy, tomate de árbol, melón Cantalup, papaya Maradol, durazno importado, manzana roja importada, papa criolla limpia y plátano comino.
<b>Bucaramanga</b>	Frijol verde en vaina, pimentón, apio, habichuela, cebollas cabezona blanca y junca, tomates Riogrande y riñón, repollo morado, pepino cohombro, melón Cantalup, maracuyá, limones Tahití y común, aguacate papelillo, pitahaya, ciruela roja y fresa.	Arveja verde en vaina, mandarina común, mango Tommy, durazno nacional, naranja Valencia, papayas Maradol y Paulina, tomate de árbol, curuba, guayaba pera, manzana verde importada y yuca criolla.
<b>Cúcuta</b>	Repollo verde, frijol verde bolo, pimentón, tomates Riogrande y chonto, habichuela, arveja verde en vaina, espinaca, cebolla cabezona blanca, remolacha regional, zanahoria bogotana, limones común y Tahití, aguacate común, lulo, zapote, papa criolla limpia, paletero de res y cachama de cultivo fresca.	Ajo, cebolla puerro, pepino cohombro, ahuyama, guayaba pera, mandarina común, naranja común, uchuva con cáscara, papaya Maradol, tomate de árbol, piña gold, banano criollo, guanábana, granadilla, ciruela roja, uva importada, papa superior y arracacha amarilla.
<b>Cali</b>	Pimentón, chócolo mazorca, frijol verde cargamanto, cebollas junca Aquitania y Tenerife y cabezona blanca bogotana, tomate chonto, arveja verde en vaina pastusa, lechuga Batavia, pepino cohombro, zanahoria bogotana, maracuyá, limón Tahití, lulo, aguacate papelillo, tomate de árbol, mora de Castilla y granadilla.	Habichuela, remolacha bogotana, mango Tommy, papaya Maradol, guayaba pera, naranja Sweet y frijol calima.
<b>Barranquilla</b>	Habichuela, pimentón, cebolla cabezona blanca, pepino cohombro, rábano rojo, tomates chonto y Riogrande bumangués, maracuyá valluno, guayabas común y Atlántico.	Repollo blanco, apio, mandarina común, limón Tahití y banano criollo.
<b>Pereira</b>	Pepino cohombro, cebollas junca y cabezona blanca, zanahoria bogotana, arveja verde en vaina, repollo blanco bogotano, pimentón, tomate chonto, berenjena, brócoli, maracuyá, pitahaya, limón Tahití, aguacate papelillo, banano criollo, mora de Castilla, guanábana y cabezas de pescado.	Lechuga Batavia, acelga, habichuela, mandarina Oneco, mango Tommy, limón mandarino, naranjas Sweet y Valencia, papas única y rubí, frijol cargamanto rojo y maíz blanco trillado.
<b>Cartagena</b>	Chócolo mazorca, habichuela, pepino cohombro, pimentón, cebollas cabezona blanca y junca Berlín, ají topito dulce, tomate chonto, remolacha, limón común, mandarina común y plátano hartón verde.	Rábano rojo, brócoli, limón Tahití, papaya tainung, naranja común, maíz amarillo trillado y arroz de segunda.



# VERDURAS Y HORTALIZAS

## Se contrajo el abastecimiento de pimentón

A lo largo de la presente semana las cotizaciones mayoristas del pimentón aumentaron en cuarenta de los cuarenta y tres mercados en los que se negoció. Según lo reportado por los comerciantes, esta tendencia se dio a raíz del menor ingreso de producto de primera calidad desde las zonas de producción de Calima, Florida, Pradera, Restrepo, El Cerrito (Valle del Cauca), Montenegro, Quimbaya (Quindío), Ábrego, Ocaña (Norte de Santander), Marinilla, El Peñol, San Vicente Ferrer (Antioquia), Páramo, Curití (Santander) y Pereira (Risaralda), a lo que se sumó una constante rotación del alimento. En Armenia y Santa Elena en Cali, por ejemplo, el kilo se transó a \$1.800 y \$1.563, respectivamente, 54,55% más, en promedio.

Así mismo, subieron los precios de la habichuela, la cebolla cabezona blanca, el tomate chonto, el pepino cohombro, la arveja verde en vaina y el frijol verde cargamanto. En el caso de la habichuela, por ejemplo, este comportamiento se evidenció en treinta y tres de los cuarentaiún mercados que la vendieron. Según las fuentes, esto obedeció a la reducción de los cultivos en fase de cosecha en los municipios de Tinjacá, Buenavista, Sutamarchán (Boyacá), El Santuario, Marinilla, Sonsón (Antioquia), Ábrego, Cáchira, Ocaña (Norte de Santander), El Peñol (Nariño), Pereira (Risaralda), Socorro, Lebrija y San Gil (Santander).

Con relación a la cebolla cabezona blanca, sus cotizaciones ascendieron en veintisiete de los treinta mercados que la ofrecieron. Esta situación se dio como consecuencia de la disminución en los niveles de producción en Sogamoso, Sáchica, Samacá, Cucaita

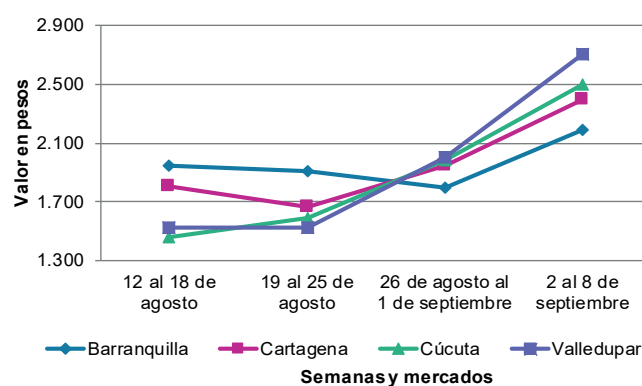
(Boyacá), Marinilla, El Santuario (Antioquia), Facatativá, Mosquera, Madrid, Cota (Cundinamarca) y Bogotá.

Los precios del tomate chonto también aumentaron, esta vez en veintiséis de los veintinueve mercados en los que se vendió. De acuerdo con los comerciantes, esta tendencia se debió a la disminución de las cosechas en las zonas de cultivo de Ramiriquí, Santa Sofía, Tinjacá, Sutamarchán (Boyacá), Girón (Santander), Ábrego, Pamplonita (Norte de Santander), Cajamarca (Tolima), Filandia (Quindío), Neira, Chinchiná (Caldas), Fusagasugá (Cundinamarca), Algeciras (Huila), Restrepo, El Dovio, Calima, El Cerrito y Palmira (Valle del Cauca).

En cuanto al pepino cohombro, sus precios subieron en treinta de los treinta y nueve mercados que lo ofrecieron, como resultado del menor ingreso de carga fresca desde las zonas productoras de Lebrija, Los Santos, Piedecuesta, Girón (Santander), Ocaña (Norte de Santander), Garzón, Pitalito (Huila), Granada, Dabeiba, El Santuario (Antioquia), Pradera, Florida y El Dovio (Valle del Cauca).

Contrario a esto, durante la semana bajaron los precios del apio, la lechuga Batavia y el ajo. En el caso del apio, por ejemplo, esta tendencia se dio en veintiséis de los treinta y tres mercados que lo ofrecieron gracias a la salida de nuevos cortes de cosecha en Mutiscua (Norte de Santander), Subachoque, Facatativá, Funza, Madrid (Cundinamarca), Marinilla, El Santuario, El Carmen de Viboral (Antioquia), Ramiriquí, Sogamoso, Santa Rosa de Viterbo (Boyacá) y Bogotá.

**Gráfico 5.** Comportamiento de los precios del pimentón 2023 (12 de agosto al 8 de septiembre)



Fuente: DANE, SIPSA.

**Cuadro 2.** Mercados mayoristas. Precios de venta de verduras y hortalizas 2023 (2 al 8 de septiembre)

Productos y mercados	Pesos por kilogramo				Tendencia	Productos y mercados	Pesos por kilogramo				Tendencia
	Mínimo	Máximo	Medio				Mínimo	Máximo	Medio		
<b>Acelga</b>						<b>Ahuayamín (Sakata)</b>					
Armenia, Mercar	1.200	1.200	1.200	=		Arauca (Arauca)	1.200	1.300	1.265	-	
Bogotá, D.C., Corabastos	333	467	381	-		Bogotá, D.C., Corabastos	800	1.000	975	+	
Bucaramanga, Centroabastos	2.000	2.000	2.000	=		Bucaramanga, Centroabastos	760	800	787	=	
Chiquinquirá (Boyacá)	1.600	1.800	1.725	+		Chiquinquirá (Boyacá)	1.000	1.200	1.067	+	
Duitama (Boyacá), Mercaplaza	2.000	2.000	2.000	+		Duitama (Boyacá), Mercaplaza	1.200	1.400	1.300	+	
Florencia (Caquetá)	2.000	2.000	2.000	-		Florencia (Caquetá)	1.600	1.600	1.600	+	
Ibagué, Plaza La 21	960	1.600	1.351	-		Ibagué, Plaza La 21	1.800	2.000	1.967	+	
Ipiales (Nariño), Ipiales somos todos	2.000	2.000	2.000	=		Neiva, Surabastos	1.600	1.600	1.600	+	
Medellín, Central Mayorista de Antioquia	1.900	2.000	1.950	-		Pamplona (Norte de Santander)	1.500	1.500	1.500	=	
Neiva, Surabastos	1.750	1.775	1.753	-		San Gil (Santander)	800	800	800	=	
Pamplona (Norte de Santander)	3.000	3.000	3.000	+		Tibasosa (Boyacá), Coomproriente	940	1.000	993	-	
Pasto, El Potrerillo	5.000	5.000	5.000	=		Tunja, Complejo de Servicios del Sur	1.200	1.400	1.280	+	
Pereira, Mercasa	2.000	3.000	2.417	-		Villavicencio, CAV	1.000	1.500	1.342	-	
Tibasosa (Boyacá), Coomproriente	2.000	2.000	2.000	=		Yopal (Casanare)	1.400	1.400	1.400	=	
Tunja, Complejo de Servicios del Sur	2.000	2.000	2.000	=		<b>Aji topito dulce</b>					
Villavicencio, CAV	1.500	2.000	1.917	-		Cartagena, Bazurto	2.500	3.750	3.000	+	
Yopal (Casanare)	2.500	2.500	2.500	=		Medellín, Central Mayorista de Antioquia	2.800	3.000	2.929	+	
<b>Ahuayama</b>						Montería, Mercado del Sur	2.500	3.000	2.771	+	
Armenia, Mercar	1.000	1.000	1.000	=		Sincelejo, Nuevo Mercado	2.250	2.500	2.479	=	
Barranquilla, Granabastos	1.000	1.029	1.010	+		<b>Ajo</b>					
Bogotá, D.C., Corabastos	1.700	1.800	1.772	-		Bogotá, D.C., Corabastos	11.600	12.000	11.983	+	
Bucaramanga, Centroabastos	1.200	1.300	1.225	-		Chiquinquirá (Boyacá)	4.500	5.000	4.750	-	
Buenaventura (Valle del Cauca)	1.600	1.900	1.750	-		Cúcuta, Cenabastos	3.000	3.500	3.100	-	
Cali, Cavasa	1.000	1.200	1.125	+		Duitama (Boyacá), Mercaplaza	4.000	4.200	4.067	-	
Cali, Santa Elena	1.000	1.100	1.063	+		Ipiales (Nariño), Ipiales somos todos	6.000	7.500	6.694	+	
Cartago (Valle del Cauca)	1.200	1.500	1.317	+		Manizales, Centro Galerías	8.125	9.375	8.750	=	
Cúcuta, Cenabastos	1.300	1.500	1.444	-		Medellín, Central Mayorista de Antioquia	10.000	12.500	10.979	-	
Duitama (Boyacá), Mercaplaza	1.094	1.094	1.094	=		Pamplona (Norte de Santander)	2.500	3.500	3.111	-	
Ibagué, Plaza La 21	1.200	1.400	1.289	+		Pasto, El Potrerillo	6.500	7.500	6.875	-	
Manizales, Centro Galerías	1.500	1.500	1.500	=		Pereira, La 41	8.889	10.556	9.685	-	
Medellín, Central Mayorista de Antioquia	800	900	842	+		Pereira, Mercasa	8.889	9.333	8.944	-	
Medellín, Plaza Minorista "José María Villa"	1.100	1.200	1.154	-		San Gil (Santander)	12.000	12.000	12.000	=	
Montería, Mercado del Sur	1.000	1.200	1.083	+		Tibasosa (Boyacá), Coomproriente	4.000	4.600	4.325	-	
Palmira (Valle del Cauca)	1.200	1.400	1.300	+		Tunja, Complejo de Servicios del Sur	3.800	4.000	3.889	-	
Pamplona (Norte de Santander)	1.500	1.500	1.500	=		Túquerres (Nariño)	6.500	7.000	6.583	-	
Pereira, La 41	1.300	1.700	1.567	-		Villavicencio, CAV	5.500	6.500	6.125	=	
Pereira, Mercasa	1.000	1.500	1.233	+		Yopal (Casanare)	7.000	7.500	7.250	-	
Popayán, Plaza de mercado del barrio Bolívar	1.500	1.560	1.525	-		<b>Ajo importado</b>					
San Gil (Santander)	1.500	1.500	1.500	=		Arauca (Arauca)	9.200	10.500	9.850	+	
Sincelejo, Nuevo Mercado	1.000	1.200	1.122	-		Armenia, Mercar	9.000	9.500	9.167	-	
Socorro (Santander)	1.500	1.500	1.500	=		Barranquilla, Barranquillita	8.800	9.100	8.978	-	
Tibasosa (Boyacá), Coomproriente	800	900	863	-		Barranquilla, Granabastos	8.500	8.600	8.544	-	
Tuluá (Valle del Cauca)	1.200	1.200	1.200	-		Bogotá, D.C., Corabastos	8.500	9.000	8.831	-	
Tunja, Complejo de Servicios del Sur	625	781	691	+		Bucaramanga, Centroabastos	9.200	9.500	9.350	+	
Valledupar, Mercabastos	1.000	1.000	1.000	-		Buenaventura (Valle del Cauca)	10.000	10.700	10.467	+	
Yopal (Casanare)	1.300	1.350	1.325	-		Cali, Cavasa	9.000	9.500	9.119	+	

**Cuadro 2.** Mercados mayoristas. Precios de venta de verduras y hortalizas (continuación)  
2023 (2 al 8 de septiembre)

Productos y mercados	Pesos por kilogramo				Tendencia	Productos y mercados	Pesos por kilogramo				Tendencia
	Mínimo	Máximo	Medio				Mínimo	Máximo	Medio		
<b>Ajo importado (continuación)</b>						<b>Apio (continuación)</b>					
Cali, Santa Elena	8.300	8.700	8.500	+		Tunja, Complejo de Servicios del Sur	900	1.100	969	-	
Cartagena, Bazurto	8.500	8.500	8.500	=		Valledupar, Mercabastos	1.667	1.667	1.667	-	
Cartago (Valle del Cauca)	9.500	10.000	9.750	+		Villavicencio, CAV	1.800	2.000	1.933	-	
Cúcuta, Cenabastos	8.300	8.800	8.567	-		<b>Arveja verde en vaina</b>					
Ibagué, Plaza La 21	9.500	9.500	9.500	+		Arauca (Arauca)	6.087	6.522	6.304	-	
Ipiales (Nariño), Ipiales somos todos	9.000	9.000	9.000	+		Armenia, Mercar	4.800	5.600	5.244	-	
Manizales, Centro Galerías	9.500	10.000	9.667	=		Barranquilla, Barranquillita	9.800	10.000	9.956	+	
Medellín, Central Mayorista de Antioquia	8.500	9.000	8.746	+		Barranquilla, Granabastos	9.800	10.000	9.917	=	
Medellín, Plaza Minorista "José María Villa"	8.500	9.000	8.763	+		Bogotá, D.C., Corabastos	5.600	6.400	5.942	++	
Montería, Mercado del Sur	8.500	9.500	9.000	+		Bucaramanga, Centroabastos	6.000	9.500	7.217	-	
Neiva, Surabastos	8.800	9.000	8.946	+		Cartago (Valle del Cauca)	5.440	6.000	5.760	+	
Palmira (Valle del Cauca)	9.000	9.500	9.150	+		Chiquinquirá (Boyacá)	5.200	6.000	5.683	-	
Pasto, El Potrerillo	8.500	9.500	9.000	-		Cúcuta, Cenabastos	8.000	9.000	8.604	++	
Pereira, La 41	8.500	9.500	8.958	-		Duitama (Boyacá), Mercaplaza	5.000	5.200	5.050	+++	
Pereira, Mercasa	8.000	9.300	8.694	-		El Carmen de Viboral (Antioquia)	4.000	4.000	4.000	+	
Popayán, Plaza de mercado del barrio Bolívar	9.500	9.700	9.575	+		El Santuario (Antioquia)	3.900	5.000	4.342	+	
Sincelejo, Nuevo Mercado	8.400	9.000	8.750	-		Ibagué, Plaza La 21	4.000	5.600	4.713	+	
Tuluá (Valle del Cauca)	9.500	10.000	9.683	+		La Ceja (Antioquia)	3.500	5.000	4.350	+	
Valledupar, Mercabastos	8.500	8.600	8.522	-		Manizales, Centro Galerías	5.000	6.000	5.667	-	
<b>Apio</b>						Marinilla (Antioquia)	4.000	4.500	4.250	n.d.	
Arauca (Arauca)	2.250	2.500	2.375	=		Medellín, Central Mayorista de Antioquia	3.900	5.000	4.285	-	
Armenia, Mercar	900	900	900	=		Medellín, Plaza Minorista "José María Villa"	4.800	6.200	5.215	-	
Barranquilla, Barranquillita	1.500	1.600	1.556	-		Neiva, Surabastos	4.800	5.600	5.120	-	
Barranquilla, Granabastos	1.400	1.600	1.483	-		Palmira (Valle del Cauca)	3.960	5.100	4.508	++	
Bogotá, D.C., Corabastos	500	1.000	690	++		Pamplona (Norte de Santander)	6.400	7.333	7.022	+	
Bucaramanga, Centroabastos	1.000	1.250	1.058	+++		Pereira, La 41	5.200	6.000	5.600	+++	
Cali, Cavasa	1.176	1.471	1.315	+		Pereira, Mercasa	4.960	5.920	5.418	+++	
Cali, Santa Elena	1.000	1.176	1.069	-		Rionegro (Antioquia)	5.000	6.000	5.333	++	
Cartagena, Bazurto	1.400	1.600	1.519	-		San Gil (Santander)	6.000	6.400	6.267	-	
Cartago (Valle del Cauca)	1.600	1.920	1.747	-		San Vicente (Antioquia)	4.500	5.000	4.750	+++	
Chiquinquirá (Boyacá)	800	900	867	-		Socorro (Santander)	6.000	6.000	6.000	+	
Cúcuta, Cenabastos	1.133	1.333	1.233	-		Sonsón (Antioquia)	4.400	5.000	4.650	+++	
Duitama (Boyacá), Mercaplaza	1.000	1.000	1.000	=		Tibasosa (Boyacá), Coomproriente	4.000	5.000	4.533	+	
Ibagué, Plaza La 21	1.280	1.600	1.413	-		Tuluá (Valle del Cauca)	5.600	5.760	5.627	+	
Ipiales (Nariño), Ipiales somos todos	3.000	3.000	3.000	-		Tunja, Complejo de Servicios del Sur	5.000	5.200	5.078	+	
Manizales, Centro Galerías	1.440	1.760	1.547	=		Villavicencio, CAV	5.000	7.000	6.017	+++	
Marinilla (Antioquia)	400	800	550	-		Yopal (Casanare)	5.208	5.208	5.208	-	
Medellín, Central Mayorista de Antioquia	800	1.000	929	-		<b>Arveja verde en vaina pastusa</b>					
Medellín, Plaza Minorista "José María Villa"	1.000	1.000	1.000	-		Bogotá, D.C., Corabastos	4.400	5.600	5.107	+	
Montería, Mercado del Sur	1.000	1.400	1.200	-		Cali, Cavasa	5.500	5.600	5.592	++	
Neiva, Surabastos	1.400	1.400	1.400	-		Cali, Santa Elena	4.800	6.000	5.467	++	
Palmira (Valle del Cauca)	1.667	2.000	1.847	-		La Unión (Nariño)	5.000	5.000	5.000	-	
Pamplona (Norte de Santander)	1.667	1.667	1.667	-		Medellín, Central Mayorista de Antioquia	4.000	5.000	4.367	+	
Pereira, La 41	1.500	2.000	1.750	-		Pasto, El Potrerillo	4.000	4.800	4.433	+	
Pereira, Mercasa	1.500	2.167	1.826	-		Popayán, Plaza de mercado del barrio Bolívar	4.200	4.400	4.325	-	
Rionegro (Antioquia)	900	1.300	1.117	-		<b>Berenjena</b>					
Santa Marta (Magdalena)	1.667	2.267	1.933	-		Barranquilla, Barranquillita	2.800	3.000	2.944	-	
Sincelejo, Nuevo Mercado	1.200	1.200	1.200	-		Bogotá, D.C., Corabastos	3.500	4.000	3.817	+	
Tibasosa (Boyacá), Coomproriente	1.000	1.150	1.069	-							
Tuluá (Valle del Cauca)	1.667	2.167	1.892	-							

**Cuadro 2.** Mercados mayoristas. Precios de venta de verduras y hortalizas (continuación)  
2023 (2 al 8 de septiembre)

Productos y mercados	Pesos por kilogramo				Tendencia	Productos y mercados	Pesos por kilogramo				Tendencia
	Mínimo	Máximo	Medio				Mínimo	Máximo	Medio		
<b>Berenjena (continuación)</b>						<b>Cebolla cabezona blanca (continuación)</b>					
Manizales, Centro Galerías	2.800	3.000	2.933	=		Bogotá, D.C., Corabastos	2.400	3.800	3.386	+	
Medellín, Central Mayorista de Antioquia	3.400	3.700	3.521	-		Bucaramanga, Centroabastos	2.900	3.700	3.465	+++	
Montería, Mercado del Sur	1.000	1.077	1.032	-		Cartagena, Bazurto	3.800	4.400	4.088	++	
Pereira, Mercasa	3.500	3.500	3.500	+		Cartago (Valle del Cauca)	3.333	3.958	3.628	++	
Sincelejo, Nuevo Mercado	1.083	1.250	1.181	+++		Chiquinquirá (Boyacá)	3.200	3.600	3.425	+++	
						Cúcuta, Cenabastos	3.600	3.900	3.745	++	
<b>Brócoli</b>						Duitama (Boyacá), Mercaplaza	3.200	3.400	3.267	-	
Armenia, Mercar	2.000	2.000	2.000	=		Florencia (Caquetá)	3.900	4.160	4.020	++	
Barranquilla, Barranquillita	7.800	8.000	7.956	-		Ibagué, Plaza La 21	2.800	4.000	3.490	+	
Barranquilla, Granabastos	7.900	8.200	8.017	-		Manizales, Centro Galerías	4.000	4.000	4.000	+++	
Bogotá, D.C., Corabastos	3.000	5.500	4.517	+++		Medellín, Central Mayorista de Antioquia	3.333	4.375	4.006	+++	
Bucaramanga, Centroabastos	5.000	6.000	5.188	-		Medellín, Plaza Minorista "José María Villa"	3.438	4.167	3.967	++	
Cali, Santa Elena	5.500	6.000	5.750	+		Montería, Mercado del Sur	3.400	3.800	3.600	+	
Cartagena, Bazurto	7.000	8.000	7.556	-		Pamplona (Norte de Santander)	3.200	3.800	3.567	++	
Chiquinquirá (Boyacá)	2.200	2.500	2.317	++		Pereira, La 41	3.800	4.000	3.883	++	
Cúcuta, Cenabastos	4.000	4.500	4.417	+		Pereira, Mercasa	3.600	4.080	3.887	++	
Duitama (Boyacá), Mercaplaza	2.000	2.000	2.000	=		Rionegro (Antioquia)	3.438	3.958	3.776	+	
Ibagué, Plaza La 21	1.500	2.250	1.972	++		San Gil (Santander)	3.600	4.000	3.800	++	
Ipiales (Nariño), Ipiales somos todos	2.000	2.333	2.139	+		Santa Marta (Magdalena)	3.840	4.400	4.056	++	
Manizales, Centro Galerías	3.333	4.667	4.000	+		Sincelejo, Nuevo Mercado	3.800	4.200	3.983	++	
Marinilla (Antioquia)	1.400	2.500	1.983	+++		Socorro (Santander)	3.200	3.200	3.200	=	
Medellín, Central Mayorista de Antioquia	2.900	4.000	3.425	+++		Tibasosa (Boyacá), Coomproriente	3.200	3.500	3.388	++	
Medellín, Plaza Minorista "José María Villa"	3.000	4.300	3.483	++		Tunja, Complejo de Servicios del Sur	2.500	3.600	3.033	+	
Neiva, Surabastos	4.800	6.000	5.100	-		Valledupar, Mercabastos	3.600	4.000	3.939	++	
Pamplona (Norte de Santander)	4.000	4.000	4.000	++		Villavicencio, CAV	3.300	4.000	3.713	++	
Pasto, El Potrerillo	2.500	3.000	2.750	=		Yopal (Casanare)	4.167	4.271	4.219	+++	
Pereira, Mercasa	2.000	2.800	2.467	+							
Tibasosa (Boyacá), Coomproriente	3.000	3.500	3.413	++		<b>Cebolla cabezona blanca bogotana</b>					
Tunja, Complejo de Servicios del Sur	2.000	2.500	2.300	-		Buenaventura (Valle del Cauca)	4.167	4.375	4.299	++	
Túquerres (Nariño)	2.083	2.500	2.333	+		Cali, Cavasa	3.958	4.167	4.056	++	
Villavicencio, CAV	1.333	1.867	1.578	-		Cali, Santa Elena	3.750	3.958	3.789	++	
						Neiva, Surabastos	3.600	4.000	3.778	++	
<b>Calabacín</b>						Palmira (Valle del Cauca)	3.750	3.958	3.854	++	
Bogotá, D.C., Corabastos	1.150	1.250	1.192	n.d.							
Bucaramanga, Centroabastos	2.800	3.000	2.950	+		<b>Cebolla cabezona blanca importada</b>					
Duitama (Boyacá), Mercaplaza	1.250	1.500	1.417	+++		Ipiales (Nariño), Ipiales somos todos	3.261	3.478	3.370	n.d.	
Medellín, Central Mayorista de Antioquia	1.000	1.200	1.108	-							
Medellín, Plaza Minorista "José María Villa"	1.000	1.600	1.229	+		<b>Cebolla cabezona blanca pastusa</b>					
Tibasosa (Boyacá), Coomproriente	1.150	1.250	1.238	++		Pasto, El Potrerillo	3.125	3.333	3.255	+	
Tunja, Complejo de Servicios del Sur	800	1.000	917	++		Popayán, Plaza de mercado del barrio Bolívar	3.750	3.958	3.854	++	
						Túquerres (Nariño)	3.333	3.646	3.455	+	
<b>Calabaza</b>											
Bogotá, D.C., Corabastos	800	1.000	895	+++		<b>Cebolla cabezona roja</b>					
Cúcuta, Cenabastos	889	1.333	1.101	+		Arauca (Arauca)	4.800	5.800	5.300	+	
Medellín, Central Mayorista de Antioquia	1.400	1.500	1.454	=		Bogotá, D.C., Corabastos	4.600	6.400	5.867	-	
Villavicencio, CAV	1.500	1.500	1.500	-		Cartagena, Bazurto	4.000	4.667	4.259	+	
						Cúcuta, Cenabastos	4.000	4.400	4.250	+	
<b>Cebolla cabezona blanca</b>						Florencia (Caquetá)	6.200	6.400	6.300	+	
Arauca (Arauca)	4.104	4.271	4.161	+++		Neiva, Surabastos	6.222	7.111	6.583	+	
Armenia, Mercar	2.400	2.800	2.600	-							
Barranquilla, Barranquillita	3.700	4.200	3.978	++							
Barranquilla, Granabastos	4.000	4.040	4.008	+++							

**Cuadro 2.** Mercados mayoristas. Precios de venta de verduras y hortalizas (continuación)  
2023 (2 al 8 de septiembre)

Productos y mercados	Pesos por kilogramo				Tendencia	Productos y mercados	Pesos por kilogramo				Tendencia
	Mínimo	Máximo	Medio				Mínimo	Máximo	Medio		
<b>Cebolla cabezona roja (continuación)</b>						<b>Cebolla junca Aquitania (continuación)</b>					
Pereira, Mercasa	4.560	4.960	4.827	-		San Gil (Santander)	3.333	3.667	3.556	-	
Santa Marta (Magdalena)	4.255	5.625	4.917	+		Santa Marta (Magdalena)	2.667	3.333	3.033	+++	
Sincelejo, Nuevo Mercado	3.556	3.778	3.691	-		Socorro (Santander)	3.667	3.667	3.667	n.d.	
Tibasosa (Boyacá), Coomproriente	5.000	6.400	5.600	-		Tibasosa (Boyacá), Coomproriente	3.333	3.667	3.542	=	
Tunja, Complejo de Servicios del Sur	5.000	5.200	5.122	-		Tuluá (Valle del Cauca)	3.920	4.240	4.035	++	
Valledupar, Mercabastos	3.556	4.500	4.122	-		Tunja, Complejo de Servicios del Sur	3.000	3.667	3.292	+	
Valledupar, Mercado Nuevo	3.556	4.500	4.122	-							
<b>Cebolla cabezona roja importada</b>						<b>Cebolla junca Berlín</b>					
Bucaramanga, Centroabastos	4.792	4.792	4.792	=		Barranquilla, Barranquillita	2.433	2.500	2.489	+	
Cartagena, Bazurto	4.783	5.217	4.928	-		Barranquilla, Granabastos	2.367	2.467	2.419	+	
Ipiales (Nariño), Ipiales somos todos	5.000	5.000	5.000	-		Cartagena, Bazurto	2.833	3.067	2.938	++	
Medellín, Central Mayorista de Antioquia	4.130	5.000	4.601	+		Cúcuta, Cenabastos	1.875	2.188	2.054	+	
Montería, Mercado del Sur	4.348	4.565	4.438	-		Pamplona (Norte de Santander)	1.719	1.875	1.797	-	
						Valledupar, Mercabastos	2.167	2.333	2.319	+	
<b>Cebolla cabezona roja ocañera</b>						<b>Cebolla junca pastusa</b>					
Bucaramanga, Centroabastos	3.958	4.167	4.110	-		La Unión (Nariño)	2.444	2.667	2.556	-	
						Palmira (Valle del Cauca)	2.083	2.708	2.396	+++	
						Pasto, El Potrerillo	2.133	2.667	2.344	++	
						Popayán, Plaza de mercado del barrio Bolívar	2.444	2.667	2.583	-	
<b>Cebolla cabezona roja peruana</b>						<b>Cebolla junca Tenerife</b>					
Barranquilla, Barranquillita	4.109	4.348	4.254	+		Cali, Cavasa	2.750	3.000	2.875	+	
Montería, Mercado del Sur	3.556	3.778	3.667	=		Cali, Santa Elena	2.500	3.000	2.750	+++	
Sincelejo, Nuevo Mercado	4.348	4.783	4.457	-		Palmira (Valle del Cauca)	2.311	2.889	2.650	+++	
<b>Cebolla junca</b>						<b>Cebolla puerro</b>					
Arauca (Arauca)	3.889	4.444	4.120	-		Bogotá, D.C., Corabastos	2.500	3.000	2.673	+	
Armenia, Mercar	2.286	2.500	2.429	-		Cúcuta, Cenabastos	3.750	4.500	4.229	-	
Bucaramanga, Centroabastos	1.875	1.969	1.922	+		Medellín, Central Mayorista de Antioquia	3.600	4.000	3.858	-	
Cartago (Valle del Cauca)	3.200	3.680	3.427	-		Pamplona (Norte de Santander)	4.250	4.250	4.250	+++	
Florencia (Caquetá)	4.000	4.600	4.333	+++							
Ipiales (Nariño), Ipiales somos todos	3.750	4.000	3.924	-		<b>Cebollín chino</b>					
La Ceja (Antioquia)	1.600	1.920	1.733	-		Barranquilla, Barranquillita	5.800	6.000	5.922	-	
Manizales, Centro Galerías	2.880	3.040	2.933	+							
Medellín, Central Mayorista de Antioquia	1.800	2.529	2.073	+		<b>Chócolo mazorca</b>					
Medellín, Plaza Minorista "José María Villa"	1.800	2.250	2.035	++		Armenia, Mercar	857	857	857	=	
Montería, Mercado del Sur	625	1.042	809	-		Armenia, Retiro	857	857	857	=	
Pereira, La 41	2.333	2.667	2.478	++		Bogotá, D.C., Corabastos	1.400	1.800	1.585	-	
Pereira, Mercasa	2.400	2.800	2.600	+++		Bucaramanga, Centroabastos	1.040	1.360	1.133	+	
Rionegro (Antioquia)	1.700	2.500	2.138	+		Buenaventura (Valle del Cauca)	2.000	2.143	2.069	+++	
Sincelejo, Nuevo Mercado	680	800	763	++		Cali, Cavasa	1.857	2.000	1.929	+++	
Sonsón (Antioquia)	1.143	1.286	1.214	-		Cali, Santa Elena	1.643	2.000	1.833	+++	
Túquerres (Nariño)	4.000	4.500	4.125	-		Cartagena, Bazurto	875	1.250	1.028	+++	
Villavicencio, CAV	3.667	4.333	3.917	+		Cartago (Valle del Cauca)	1.625	1.750	1.713	+	
Yopal (Casanares)	3.667	3.833	3.750	-		Chiquinquirá (Boyacá)	1.200	1.600	1.408	-	
						Cúcuta, Cenabastos	1.091	1.455	1.273	+	
<b>Cebolla junca Aquitania</b>						<b>Cebolla junca Aquitania</b>					
Bogotá, D.C., Corabastos	3.667	4.600	3.886	+		Duitama (Boyacá), Mercaplaza	1.400	1.500	1.425	-	
Buenaventura (Valle del Cauca)	5.000	5.250	5.063	-		Ibagué, Plaza La 21	1.800	2.000	1.978	++	
Cali, Cavasa	2.222	2.889	2.469	+		Manizales, Centro Galerías	1.000	1.000	1.000	=	
Cali, Santa Elena	2.222	2.444	2.407	+++		Marinilla (Antioquia)	800	1.000	893	+	
Chiquinquirá (Boyacá)	3.000	3.333	3.222	-		Medellín, Central Mayorista de Antioquia	1.250	1.500	1.413	-	
Duitama (Boyacá), Mercaplaza	3.333	3.667	3.444	++							
Ibagué, Plaza La 21	2.656	2.813	2.778	-							
Neiva, Surabastos	3.000	3.667	3.306	+							

**Cuadro 2.** Mercados mayoristas. Precios de venta de verduras y hortalizas (continuación)  
2023 (2 al 8 de septiembre)

Productos y mercados	Pesos por kilogramo				Tendencia	Productos y mercados	Pesos por kilogramo				Tendencia
	Mínimo	Máximo	Medio				Mínimo	Máximo	Medio		
<b>Chócolo mazorca (continuación)</b>						<b>Cilantro (continuación)</b>					
Medellín, Plaza Minorista "José María Villa"	1.000	1.250	1.083	-		Popayán, Plaza de mercado del barrio Bolívar	4.000	4.250	4.063	++	
Montería, Mercado del Sur	900	1.100	992	++		Bolívar					
Neiva, Surabastos	1.360	1.760	1.493	+		Rionegro (Antioquia)	1.500	3.000	2.375	+++	
Pamplona (Norte de Santander)	909	1.273	1.071	-		San Gil (Santander)	10.000	10.000	10.000	=	
Pasto, El Potrerillo	1.196	1.522	1.391	+++		Sincelejo, Nuevo Mercado	4.666	6.666	5.889	+++	
Peñol (Antioquia)	800	1.000	897	+		Socorro (Santander)	10.000	10.000	10.000	+++	
Popayán, Plaza de mercado del barrio Bolívar	800	857	839	+		Tibasosa (Boyacá), Coomproriente	3.333	3.667	3.375	+++	
San Gil (Santander)	2.125	2.250	2.208	-		Tuluá (Valle del Cauca)	6.500	6.500	6.500	=	
San Vicente (Antioquia)	1.000	1.042	1.010	+		Tunja, Complejo de Servicios del Sur	1.667	4.167	2.403	+++	
Sincelejo, Nuevo Mercado	800	860	807	+		Valledupar, Mercabastos	5.000	5.000	5.000	+	
Socorro (Santander)	2.375	2.500	2.438	-		Valledupar, Mercado Nuevo	5.000	5.000	5.000	+	
Sonsón (Antioquia)	800	1.000	900	++		Villavicencio, CAV	2.000	3.500	2.750	-	
Tibasosa (Boyacá), Coomproriente	1.500	1.900	1.688	-		Yopal (Casanare)	6.000	7.000	6.500	-	
Tunja, Complejo de Servicios del Sur	1.400	1.600	1.500	-							
Valledupar, Mercabastos	1.000	1.100	1.056	-		<b>Coles</b>					
Villavicencio, CAV	1.800	2.000	1.933	+		Barranquilla, Barranquillita	6.000	6.200	6.144	-	
Yopal (Casanare)	2.750	2.750	2.750	-		Bogotá, D.C., Corabastos	2.600	3.000	2.950	+++	
						Medellín, Central Mayorista de Antioquia	1.600	2.000	1.850	-	
						Medellín, Plaza Minorista "José María Villa"	1.300	1.800	1.517	-	
<b>Cidra</b>											
Bogotá, D.C., Corabastos	1.800	2.000	1.965	+		<b>Coliflor</b>					
Medellín, Central Mayorista de Antioquia	800	1.000	879	+		Armenia, Mercar	2.500	2.667	2.556	-	
San Vicente (Antioquia)	450	500	475	+		Barranquilla, Barranquillita	7.800	8.100	7.978	+	
Villavicencio, CAV	1.000	1.400	1.167	+		Barranquilla, Granabastos	7.800	7.900	7.850	+	
						Bogotá, D.C., Corabastos	2.500	4.000	3.042	+++	
						Bucaramanga, Centroabastos	4.600	4.800	4.650	-	
<b>Cilantro</b>											
Arauca (Arauca)	6.250	7.000	6.563	+		Cali, Santa Elena	5.500	6.000	5.688	+	
Armenia, Mercar	2.800	3.200	3.067	=		Cartagena, Bazurto	8.000	9.000	8.500	-	
Barranquilla, Barranquillita	9.800	10.000	9.944	-		Cartago (Valle del Cauca)	2.880	4.160	3.520	-	
Bogotá, D.C., Corabastos	1.000	2.500	1.513	-		Cúcuta, Cenabastos	4.000	4.500	4.417	+	
Bucaramanga, Centroabastos	5.000	7.000	5.438	+		Duitama (Boyacá), Mercaplaza	2.400	2.500	2.467	+	
Buenaventura (Valle del Cauca)	4.750	5.000	4.958	+		Ipiales (Nariño), Ipiales somos todos	2.083	2.500	2.215	+	
Cali, Cavasa	2.500	2.500	2.500	=		Manizales, Centro Galerías	4.000	4.000	4.000	-	
Cali, Santa Elena	2.000	2.250	2.094	+++		Marinilla (Antioquia)	1.500	2.500	2.083	+++	
Cartagena, Bazurto	3.500	4.700	4.200	-		Medellín, Central Mayorista de Antioquia	2.300	2.800	2.521	+++	
Cartago (Valle del Cauca)	4.000	5.000	4.583	-		Medellín, Plaza Minorista "José María Villa"	3.700	4.200	3.908	++	
Chiquinquirá (Boyacá)	1.667	2.000	1.778	-		Neiva, Surabastos	3.000	3.500	3.275	-	
Cúcuta, Cenabastos	6.000	7.500	6.708	+++		Pamplona (Norte de Santander)	3.000	4.000	3.500	=	
Duitama (Boyacá), Mercaplaza	3.000	3.333	3.222	+++		Pasto, El Potrerillo	2.500	3.000	2.750	=	
Florencia (Caquetá)	10.000	10.000	10.000	+++		Pereira, La 41	3.333	3.750	3.486	-	
Ibagué, Plaza La 21	1.200	3.200	2.256	-		Pereira, Mercasa	3.167	3.833	3.569	-	
Ipiales (Nariño), Ipiales somos todos	2.400	3.000	2.489	-		Tibasosa (Boyacá), Coomproriente	3.300	3.600	3.492	+	
Manizales, Centro Galerías	12.000	12.000	12.000	+++		Tunja, Complejo de Servicios del Sur	2.800	3.800	3.222	-	
Marinilla (Antioquia)	800	2.200	1.333	+++		Túquerres (Nariño)	2.800	3.200	2.973	=	
Medellín, Central Mayorista de Antioquia	900	3.000	1.608	+++		Villavicencio, CAV	3.000	3.600	3.267	-	
Medellín, Plaza Minorista "José María Villa"	1.000	2.200	1.521	+++							
Montería, Mercado del Sur	5.000	12.000	8.167	+++		<b>Espinaca</b>					
Neiva, Surabastos	8.000	9.333	8.861	+++		Armenia, Mercar	2.000	2.222	2.111	-	
Palmira (Valle del Cauca)	2.000	2.500	2.250	+++		Barranquilla, Barranquillita	7.900	8.000	7.989	+	
Pamplona (Norte de Santander)	1.667	1.667	1.667	+++		Barranquilla, Granabastos	8.000	8.100	8.033	-	
Pasto, El Potrerillo	5.000	6.000	5.333	-		Bogotá, D.C., Corabastos	1.000	2.000	1.304	-	
Pereira, La 41	3.500	4.000	3.667	-		Bucaramanga, Centroabastos	4.000	4.000	4.000	=	
Pereira, Mercasa	3.000	5.000	3.917	++							

**Cuadro 2.** Mercados mayoristas. Precios de venta de verduras y hortalizas (continuación)  
2023 (2 al 8 de septiembre)

Productos y mercados	Pesos por kilogramo				Tendencia	Productos y mercados	Pesos por kilogramo				Tendencia
	Mínimo	Máximo	Medio				Mínimo	Máximo	Medio		
<b>Espinaca (continuación)</b>						<b>Frijol verde en vaina (continuación)</b>					
Cartagena, Bazurto	5.000	6.000	5.917	+		Bucaramanga, Centroabastos	2.500	3.700	3.355	+++	
Chiquinquirá (Boyacá)	2.308	2.769	2.410	+		Cartago (Valle del Cauca)	4.400	4.600	4.500	+	
Cúcuta, Cenabastos	8.000	8.000	8.000	++		Ibagué, Plaza La 21	2.400	4.000	3.071	++	
Duitama (Boyacá), Mercaplaza	3.125	3.125	3.125	+		La Unión (Nariño)	3.600	4.000	3.800	=	
Ibagué, Plaza La 21	2.222	3.333	2.741	-		Manizales, Centro Galerías	4.000	5.000	4.375	+	
Ipiales (Nariño), Ipiales somos todos	2.000	3.000	2.167	-		Montería, Mercado del Sur	4.000	4.500	4.208	+	
Manizales, Centro Galerías	4.000	5.000	4.500	=		Neiva, Surabastos	2.800	3.200	2.978	-	
Medellín, Central Mayorista de Antioquia	2.100	3.000	2.594	+++		Pamplona (Norte de Santander)	2.400	2.917	2.654	n.d.	
Medellín, Plaza Minorista "José María Villa"	2.700	3.000	2.942	-		Pereira, La 41	3.000	3.500	3.200	-	
Neiva, Surabastos	2.353	2.824	2.647	+		Pereira, Mercasa	3.000	4.000	3.381	-	
Pamplona (Norte de Santander)	3.000	3.000	3.000	-		San Gil (Santander)	3.600	4.000	3.867	=	
Pasto, El Potrerillo	5.000	6.000	5.500	-		Sincelejo, Nuevo Mercado	4.000	4.500	4.222	+	
Pereira, Mercasa	4.000	4.400	4.033	-		Socorro (Santander)	3.600	3.600	3.600	=	
Tibasosa (Boyacá), Coomproriente	3.750	5.000	4.188	++		Tunja, Complejo de Servicios del Sur	2.000	2.200	2.133	=	
Tunja, Complejo de Servicios del Sur	2.308	3.077	2.769	-							
Villavicencio, CAV	2.400	3.000	2.800	+		<b>Haba verde</b>					
Yopal (Casanare)	5.000	5.500	5.250	=		Bogotá, D.C., Corabastos	1.700	2.400	2.086	-	
						Chiquinquirá (Boyacá)	1.600	2.000	1.800	-	
<b>Frijol verde bolo</b>						Duitama (Boyacá), Mercaplaza	800	1.000	925	-	
Cúcuta, Cenabastos	5.000	6.000	5.427	+++		Ipiales (Nariño), Ipiales somos todos	967	1.167	1.043	-	
Pamplona (Norte de Santander)	4.000	5.000	4.531	+++		La Unión (Nariño)	1.800	2.000	1.908	+	
						Pamplona (Norte de Santander)	800	1.250	1.065	+	
<b>Frijol verde cargamanto</b>						Tibasosa (Boyacá), Coomproriente	1.400	2.000	1.775	-	
Bogotá, D.C., Corabastos	3.600	4.400	3.903	-		Tunja, Complejo de Servicios del Sur	1.800	2.000	1.844	-	
Cali, Cavasa	3.200	3.200	3.200	+		Túquerres (Nariño)	1.150	1.500	1.363	-	
Cali, Santa Elena	3.200	3.600	3.433	+++							
Chiquinquirá (Boyacá)	3.200	4.000	3.633	++		<b>Habichuela</b>					
Duitama (Boyacá), Mercaplaza	3.600	4.000	3.750	-		Arauca (Arauca)	4.792	5.208	4.948	+++	
El Santuario (Antioquia)	2.700	3.400	3.083	=		Armenia, Mercar	2.240	2.800	2.551	-	
La Ceja (Antioquia)	3.500	4.000	3.667	++		Barranquilla, Barranquillita	4.900	5.500	5.133	+++	
La Unión (Nariño)	3.600	4.000	3.800	=		Barranquilla, Granabastos	4.000	5.000	4.496	+++	
Marinilla (Antioquia)	3.000	3.500	3.208	+		Bogotá, D.C., Corabastos	3.167	3.833	3.451	+	
Medellín, Central Mayorista de Antioquia	2.600	3.700	3.275	+		Bucaramanga, Centroabastos	3.500	4.000	3.771	+++	
Medellín, Plaza Minorista "José María Villa"	3.200	4.000	3.652	++		Buenaventura (Valle del Cauca)	5.200	6.240	5.760	-	
Pasto, El Potrerillo	3.200	4.000	3.683	+		Cali, Cavasa	4.400	5.400	4.946	+	
Peñol (Antioquia)	2.800	3.000	2.917	-		Cali, Santa Elena	4.000	4.800	4.550	-	
Popayán, Plaza de mercado del barrio Bolívar	3.000	3.200	3.050	+		Cartagena, Bazurto	3.500	5.000	4.285	+++	
Rionegro (Antioquia)	3.200	3.800	3.550	++		Cartago (Valle del Cauca)	4.640	4.960	4.827	-	
San Vicente (Antioquia)	3.000	3.400	3.150	++		Chiquinquirá (Boyacá)	3.200	3.600	3.400	+++	
Sonsón (Antioquia)	2.800	3.000	2.950	+++		Cúcuta, Cenabastos	2.750	3.500	3.151	++	
Tibasosa (Boyacá), Coomproriente	3.800	4.200	3.988	-		Duitama (Boyacá), Mercaplaza	4.000	4.000	4.000	+	
Tuluá (Valle del Cauca)	3.600	4.800	4.067	++		El Santuario (Antioquia)	2.500	3.000	2.750	+++	
Tunja, Complejo de Servicios del Sur	3.600	4.000	3.761	+		Florencia (Caquetá)	4.000	4.800	4.400	+	
Villavicencio, CAV	3.600	4.000	3.900	=		Ibagué, Plaza La 21	3.200	4.800	4.116	++	
Yopal (Casanare)	4.479	4.583	4.531	-		La Ceja (Antioquia)	3.000	3.500	3.342	+++	
						Manizales, Centro Galerías	3.600	4.000	3.860	-	
<b>Frijol verde en vaina</b>						Marinilla (Antioquia)	2.100	2.800	2.475	+++	
Arauca (Arauca)	4.545	5.000	4.773	-		Medellín, Central Mayorista de Antioquia	2.400	3.500	2.940	+++	
Armenia, Mercar	3.840	4.000	3.947	-		Medellín, Plaza Minorista "José María Villa"	3.200	4.300	3.654	+++	
Barranquilla, Barranquillita	8.000	8.100	8.011	+		Montería, Mercado del Sur	4.000	4.500	4.125	+++	
Barranquilla, Granabastos	8.000	8.200	8.067	=		Neiva, Surabastos	4.000	4.400	4.315	++	

**Cuadro 2.** Mercados mayoristas. Precios de venta de verduras y hortalizas (continuación)  
2023 (2 al 8 de septiembre)

Productos y mercados	Pesos por kilogramo				Tendencia	Productos y mercados	Pesos por kilogramo				Tendencia
	Mínimo	Máximo	Medio				Mínimo	Máximo	Medio		
<b>Habichuela (continuación)</b>						<b>Lechuga Batavia (continuación)</b>					
Palmira (Valle del Cauca)	4.400	4.800	4.650		+	Popayán, Plaza de mercado del barrio Bolívar	1.154	1.538	1.337		-
Pamplona (Norte de Santander)	3.000	3.500	3.250		+	Rionegro (Antioquia)	900	1.400	1.175		+
Pasto, El Potrerillo	5.667	6.000	5.917		++	San Gil (Santander)	1.667	2.500	2.111		-
Pereira, La 41	4.160	5.200	4.640		-	Santa Marta (Magdalena)	1.500	2.750	2.117		-
Pereira, Mercasa	3.600	4.800	4.100		-	Sincelejo, Nuevo Mercado	1.200	1.300	1.217		-
Popayán, Plaza de mercado del barrio Bolívar	5.200	5.600	5.350		++	Sonsón (Antioquia)	600	700	650		-
Rionegro (Antioquia)	2.800	3.500	3.075		+++	Tibasosa (Boyacá), Coomprorente	1.333	1.667	1.450		-
San Gil (Santander)	4.000	4.500	4.125		+++	Tuluá (Valle del Cauca)	1.692	2.308	1.910		n.d.
Santa Marta (Magdalena)	4.000	4.800	4.388		+	Tunja, Complejo de Servicios del Sur	800	1.333	1.007		-
Sincelejo, Nuevo Mercado	4.000	4.500	4.125		+++	Valledupar, Mercabastos	1.917	2.083	2.069		-
Socorro (Santander)	3.500	4.000	3.750		+++	Villavicencio, CAV	2.000	2.400	2.200		+
Tibasosa (Boyacá), Coomprorente	3.500	4.500	3.875		+++	Yopal (Casanare)	3.000	3.200	3.100		-
Tuluá (Valle del Cauca)	3.200	4.800	4.213		-						
Tunja, Complejo de Servicios del Sur	3.400	4.000	3.672		++	<b>Lechuga crespita verde</b>					
Valledupar, Mercabastos	3.000	5.500	4.306		+++	Arauca (Arauca)	5.000	5.400	5.250		-
Villavicencio, CAV	3.167	3.333	3.319		+	Bogotá, D.C., Corabastos	3.000	3.333	3.208		+
Yopal (Casanare)	4.722	5.000	4.861		+	Bucaramanga, Centroabastos	2.400	2.600	2.546		=
						Cali, Cavasa	3.400	3.600	3.517		-
<b>Habichuela larga</b>						Cúcuta, Cenabastos	3.400	4.000	3.900		-
Barranquilla, Barranquillita	4.000	4.200	4.056		+	Medellín, Central Mayorista de Antioquia	1.700	2.000	1.896		+++
Montería, Mercado del Sur	5.000	6.000	5.667		+++	Medellín, Plaza Minorista "José María Villa"	1.500	2.000	1.829		+
						Neiva, Surabastos	3.429	3.429	3.429		-
						Villavicencio, CAV	8.000	9.600	8.400		-
<b>Lechuga Batavia</b>											
Arauca (Arauca)	4.333	4.667	4.500		-	<b>Pepino cohombro</b>					
Armenia, Mercar	1.733	1.733	1.733		=	Arauca (Arauca)	2.273	2.364	2.318		+
Barranquilla, Barranquillita	1.800	1.900	1.850		+	Armenia, Mercar	1.500	1.600	1.567		=
Barranquilla, Granabastos	1.800	1.900	1.850		-	Barranquilla, Barranquillita	1.280	1.600	1.453		++
Bogotá, D.C., Corabastos	800	1.800	1.236		+++	Barranquilla, Granabastos	1.380	1.640	1.543		+++
Bucaramanga, Centroabastos	1.333	1.667	1.611		-	Bogotá, D.C., Corabastos	2.000	2.600	2.418		+
Buenaventura (Valle del Cauca)	1.800	2.200	2.067		-	Bucaramanga, Centroabastos	1.320	1.520	1.410		+
Cali, Cavasa	769	1.154	966		-	Buenaventura (Valle del Cauca)	3.000	3.500	3.217		+++
Cali, Santa Elena	769	923	865		++	Cali, Cavasa	2.000	2.167	2.021		+++
Cartagena, Bazurto	1.600	1.800	1.698		-	Cali, Santa Elena	1.333	1.667	1.521		+
Cartago (Valle del Cauca)	1.385	1.692	1.538		-	Cartagena, Bazurto	1.520	1.880	1.716		+++
Chiquinquirá (Boyacá)	1.000	1.067	1.011		-	Cartago (Valle del Cauca)	2.000	2.500	2.250		-
Cúcuta, Cenabastos	1.333	1.500	1.417		+	Cúcuta, Cenabastos	1.200	1.500	1.325		-
Duitama (Boyacá), Mercaplaza	1.500	1.800	1.675		-	Duitama (Boyacá), Mercaplaza	1.400	1.600	1.533		-
Florencia (Caquetá)	1.389	1.667	1.574		-	Florencia (Caquetá)	2.000	2.240	2.080		+++
Ibagué, Plaza La 21	1.440	1.600	1.547		-	Ibagué, Plaza La 21	2.000	2.400	2.267		+++
Ipiales (Nariño), Ipiales somos todos	538	769	650		-	La Ceja (Antioquia)	1.500	2.000	1.675		++
Manizales, Centro Galerías	1.800	2.200	1.975		+	Manizales, Centro Galerías	1.300	1.500	1.450		-
Marinilla (Antioquia)	600	750	696		-	Medellín, Central Mayorista de Antioquia	1.300	1.500	1.408		+
Medellín, Central Mayorista de Antioquia	714	929	832		+	Medellín, Plaza Minorista "José María Villa"	1.000	1.600	1.367		+++
Medellín, Plaza Minorista "José María Villa"	714	857	762		+	Montería, Mercado del Sur	1.200	1.600	1.400		+++
Montería, Mercado del Sur	1.083	1.250	1.181		=	Neiva, Surabastos	1.760	2.000	1.980		+++
Neiva, Surabastos	960	1.120	1.080		+	Palmira (Valle del Cauca)	1.500	2.000	1.763		++
Palmira (Valle del Cauca)	923	1.154	1.010		-	Pamplona (Norte de Santander)	1.400	1.400	1.400		-
Pamplona (Norte de Santander)	1.417	1.500	1.458		+++	Pasto, El Potrerillo	1.200	1.600	1.458		++
Pasto, El Potrerillo	923	1.000	942		-	Pereira, La 41	1.500	2.100	1.933		++
Pereira, La 41	1.500	1.917	1.708		-	Pereira, Mercasa	1.800	2.000	1.850		+++
Pereira, Mercasa	1.333	1.833	1.590		-						



**Cuadro 2.** Mercados mayoristas. Precios de venta de verduras y hortalizas (continuación)  
2023 (2 al 8 de septiembre)

Productos y mercados	Pesos por kilogramo				Tendencia	Productos y mercados	Pesos por kilogramo				Tendencia
	Mínimo	Máximo	Medio				Mínimo	Máximo	Medio		
<b>Pepino cohombro (continuación)</b>						<b>Pimentón (continuación)</b>					
Popayán, Plaza de mercado del barrio Bolívar	923	1.154	1.058		+	Barranquilla, Barranquillita	1.833	2.500	2.287		+++
Rionegro (Antioquia)	1.000	1.500	1.200		+++	Barranquilla, Granabastos	2.083	2.667	2.424		++
San Gil (Santander)	800	1.200	1.000		-	Bogotá, D.C., Corabastos	2.000	3.000	2.527		+++
Santa Marta (Magdalena)	1.600	2.000	1.722		++	Bucaramanga, Centroabastos	3.000	3.200	3.146		+++
Sincelejo, Nuevo Mercado	1.200	1.400	1.283		+++	Buenaventura (Valle del Cauca)	2.571	3.571	3.095		+
Socorro (Santander)	1.200	1.200	1.200		++	Cali, Cavasa	1.500	2.000	1.769		++
Sonsón (Antioquia)	1.000	1.200	1.100		=	Cali, Santa Elena	1.200	2.000	1.563		+++
Tibasosa (Boyacá), Coomproriente	1.400	1.600	1.535		+	Cartagena, Bazurto	2.083	3.333	2.632		+++
Tuluá (Valle del Cauca)	1.600	2.000	1.817		-	Cartago (Valle del Cauca)	1.800	2.500	2.183		+
Tunja, Complejo de Servicios del Sur	880	1.600	1.293		+	Chiquinquirá (Boyacá)	1.071	1.429	1.250		++
Valledupar, Mercabastos	1.200	1.600	1.444		+++	Cúcuta, Cenabastos	2.500	2.917	2.550		+++
Villavicencio, CAV	1.800	2.200	1.967		+	Duitama (Boyacá), Mercaplaza	1.571	1.786	1.714		++
Yopal (Casanare)	2.182	2.273	2.227		+	Florencia (Cauquetá)	1.429	1.786	1.548		+++
						Ibagué, Plaza La 21	2.240	3.000	2.519		+++
						La Ceja (Antioquia)	1.500	2.500	1.925		++
						Manizales, Centro Galerías	1.300	2.500	1.942		+++
<b>Pepino de rellenar</b>						Marinilla (Antioquia)	600	1.200	892		+++
Bogotá, D.C., Corabastos	2.333	3.400	2.694		+	Medellín, Central Mayorista de Antioquia	1.000	1.400	1.229		++
Chiquinquirá (Boyacá)	2.800	3.500	3.050		-	Medellín, Plaza Minorista "José María Villa"	1.000	1.600	1.325		+++
Duitama (Boyacá), Mercaplaza	1.667	1.667	1.667		-	Montería, Mercado del Sur	1.300	1.800	1.492		++
Ibagué, Plaza La 21	2.080	2.400	2.231		+	Neiva, Surabastos	1.000	1.786	1.423		+++
Medellín, Central Mayorista de Antioquia	3.200	4.000	3.550		-	Palmira (Valle del Cauca)	1.500	1.700	1.588		+
Neiva, Surabastos	2.400	2.560	2.500		+	Pamplona (Norte de Santander)	1.667	1.667	1.667		=
Tibasosa (Boyacá), Coomproriente	1.917	2.083	2.063		-	Pasto, El Potrerillo	1.429	1.786	1.607		+
Tunja, Complejo de Servicios del Sur	1.500	1.833	1.667		-	Peñol (Antioquia)	400	800	575		+++
Villavicencio, CAV	2.000	3.000	2.542		+	Pereira, La 41	2.000	2.500	2.183		+++
Yopal (Casanare)	3.500	3.500	3.500		++	Pereira, Mercasa	2.000	2.500	2.175		++
						Popayán, Plaza de mercado del barrio Bolívar	1.286	1.857	1.571		+++
						Rionegro (Antioquia)	700	1.300	1.008		+++
						San Gil (Santander)	1.429	1.786	1.512		+++
						Santa Marta (Magdalena)	2.083	2.917	2.500		+++
						Sincelejo, Nuevo Mercado	1.600	2.000	1.883		+++
						Socorro (Santander)	1.786	1.786	1.786		+++
						Sonsón (Antioquia)	500	600	550		=
						Tibasosa (Boyacá), Coomproriente	1.571	2.143	1.848		+
						Tuluá (Valle del Cauca)	1.500	1.800	1.600		-
						Tunja, Complejo de Servicios del Sur	1.071	1.571	1.357		+++
						Valledupar, Mercabastos	1.667	3.333	2.813		+++
						Valledupar, Mercado Nuevo	2.083	3.333	2.917		+++
						Villavicencio, CAV	1.667	2.500	1.944		+++
						Yopal (Casanare)	3.750	3.750	3.750		++
						<b>Pimentón verde</b>					
						Bucaramanga, Centroabastos	1.538	1.923	1.782		++
						Medellín, Central Mayorista de Antioquia	1.900	2.200	2.054		-
						<b>Rábano rojo</b>					
						Armenia, Mercar	2.400	2.400	2.400		=
						Barranquilla, Barranquillita	7.000	8.100	7.656		++
						Bogotá, D.C., Corabastos	2.500	3.333	2.788		-
						Bucaramanga, Centroabastos	4.700	5.000	4.875		+
<b>Pimentón</b>											
Arauca (Arauca)	2.700	3.400	3.025		+						
Armenia, Mercar	1.600	2.000	1.800		+++						

**Cuadro 2.** Mercados mayoristas. Precios de venta de verduras y hortalizas (continuación)  
2023 (2 al 8 de septiembre)

Productos y mercados	Pesos por kilogramo				Tendencia	Productos y mercados	Pesos por kilogramo				Tendencia
	Mínimo	Máximo	Medio				Mínimo	Máximo	Medio		
<b>Rábano rojo (continuación)</b>						<b>Repollo blanco (continuación)</b>					
Cartagena, Bazurto	6.000	7.000	6.639	-		Barranquilla, Granabastos	1.800	1.971	1.903	+	
Manizales, Centro Galerías	6.000	7.000	6.500	=		Bucaramanga, Centroabastos	640	640	640	=	
Medellín, Central Mayorista de Antioquia	1.700	2.400	2.050	-		Buenaventura (Valle del Cauca)	1.000	1.167	1.100	+	
Neiva, Surabastos	4.000	4.000	4.000	=		Cali, Cavasa	833	1.000	910	+	
						Cali, Santa Elena	800	833	817	-	
<b>Remolacha</b>						Cartagena, Bazurto	1.786	1.929	1.855	-	
Arauca (Arauca)	909	1.127	995	-		Cartago (Valle del Cauca)	1.520	1.600	1.567	-	
Armenia, Mercar	1.120	1.200	1.147	=		El Santuario (Antioquia)	1.583	1.833	1.708	+++	
Barranquilla, Barranquillita	1.050	1.100	1.080	+		Florencia (Caquetá)	3.143	3.286	3.190	-	
Barranquilla, Granabastos	1.100	1.150	1.126	-		La Ceja (Antioquia)	1.333	1.833	1.508	+++	
Bogotá, D.C., Corabastos	500	667	621	+		La Unión (Nariño)	700	800	745	-	
Bucaramanga, Centroabastos	1.133	1.200	1.167	-		Marinilla (Antioquia)	1.000	1.500	1.240	+++	
Cartagena, Bazurto	1.000	1.500	1.228	+		Medellín, Central Mayorista de Antioquia	1.133	1.667	1.359	+++	
Chiquinquirá (Boyacá)	700	800	783	-		Medellín, Plaza Minorista "José María Villa"	1.467	2.000	1.820	+++	
Duitama (Boyacá), Mercaplaza	800	800	800	=		Montería, Mercado del Sur	1.467	1.667	1.552	++	
El Santuario (Antioquia)	500	750	650	-		Neiva, Surabastos	1.467	1.667	1.565	+	
Florencia (Caquetá)	1.250	1.333	1.306	++		Palmira (Valle del Cauca)	767	833	821	-	
Ibagué, Plaza La 21	1.120	1.200	1.164	-		Pasto, El Potrerillo	800	1.100	925	+	
La Ceja (Antioquia)	1.200	1.400	1.242	+		Pereira, La 41	1.200	1.600	1.360	=	
Manizales, Centro Galerías	1.091	1.273	1.182	=		Pereira, Mercasa	1.200	1.400	1.253	+	
Medellín, Central Mayorista de Antioquia	500	900	700	+		Popayán, Plaza de mercado del barrio Bolívar	680	800	740	+	
Medellín, Plaza Minorista "José María Villa"	1.000	1.300	1.092	+		Rionegro (Antioquia)	1.208	1.750	1.396	+++	
Montería, Mercado del Sur	1.200	1.500	1.342	++		Santa Marta (Magdalena)	1.929	2.143	1.993	+	
Neiva, Surabastos	800	800	800	-		Sincedejo, Nuevo Mercado	1.333	1.833	1.556	+++	
Pereira, Mercasa	900	1.200	1.042	+		Sonsón (Antioquia)	385	462	427	+	
Rionegro (Antioquia)	900	1.000	950	+		Tuluá (Valle del Cauca)	967	1.167	1.028	-	
San Gil (Santander)	1.200	1.400	1.350	-		Túquerres (Nariño)	480	540	503	-	
Santa Marta (Magdalena)	1.200	1.367	1.312	+		Valledupar, Mercabastos	1.286	1.429	1.302	-	
Sincedejo, Nuevo Mercado	1.400	1.700	1.508	+		Villavicencio, CAV	2.000	2.333	2.208	+	
Tibasosa (Boyacá), Coompro Oriente	800	1.000	933	-		Yopal (Casanare)	1.833	1.917	1.875	-	
Tunja, Complejo de Servicios del Sur	700	800	747	+							
Valledupar, Mercabastos	1.000	1.333	1.111	-		<b>Repollo blanco bogotano</b>					
Villavicencio, CAV	833	1.167	1.049	-		Pereira, Mercasa	1.643	2.000	1.798	++	
Yopal (Casanare)	1.167	1.250	1.208	-							
<b>Remolacha bogotana</b>						<b>Repollo morado</b>					
Buenaventura (Valle del Cauca)	1.760	2.080	1.920	+		Bogotá, D.C., Corabastos	2.769	2.923	2.795	n.d.	
Cali, Cavasa	917	1.000	986	-		Bucaramanga, Centroabastos	2.000	3.000	2.267	++	
Cali, Santa Elena	667	750	740	-		Cali, Cavasa	1.667	1.667	1.667	-	
Cartago (Valle del Cauca)	1.400	1.800	1.583	+		Cúcuta, Cenabastos	1.389	1.667	1.574	+	
Palmira (Valle del Cauca)	833	917	861	-		Medellín, Central Mayorista de Antioquia	1.444	1.600	1.542	-	
Tuluá (Valle del Cauca)	833	1.167	1.042	+		Pamplona (Norte de Santander)	1.333	1.333	1.333	-	
<b>Remolacha regional</b>						<b>Repollo verde</b>					
Cúcuta, Cenabastos	1.000	1.300	1.183	++		Bogotá, D.C., Corabastos	1.615	2.000	1.796	+	
Marinilla (Antioquia)	600	700	642	+		Cúcuta, Cenabastos	900	1.100	967	+++	
Pamplona (Norte de Santander)	600	800	711	-		Ipiales (Nariño), Ipiales somos todos	600	700	667	-	
<b>Repollo blanco</b>						Manizales, Centro Galerías	1.600	2.200	1.867	+++	
Armenia, Mercar	1.000	1.000	1.000	=		Pamplona (Norte de Santander)	800	1.200	1.033	+++	
Barranquilla, Barranquillita	1.671	1.714	1.698	-		San Gil (Santander)	1.280	1.280	1.280	-	
						Tibasosa (Boyacá), Coompro Oriente	1.667	2.000	1.833	++	
						Tunja, Complejo de Servicios del Sur	1.000	1.167	1.093	++	

**Cuadro 2.** Mercados mayoristas. Precios de venta de verduras y hortalizas (continuación)  
2023 (2 al 8 de septiembre)

Productos y mercados	Pesos por kilogramo				Tendencia	Productos y mercados	Pesos por kilogramo				Tendencia
	Mínimo	Máximo	Medio				Mínimo	Máximo	Medio		
<b>Tomate chonto</b>						<b>Tomate riñón</b>					
Arauca (Arauca)	5.909	6.136	6.080	+++		Armenia, Mercar	5.500	5.500	5.500	=	
Armenia, Mercar	2.500	2.727	2.677	-		Bucaramanga, Centroabastos	3.273	4.091	3.664	++	
Barranquilla, Barranquillita	4.120	5.000	4.627	++		Cartago (Valle del Cauca)	6.000	7.200	6.475	+	
Barranquilla, Granabastos	4.440	5.000	4.673	++		Ipiales (Nariño), Ipiales somos todos	2.500	2.500	2.500	+++	
Bogotá, D.C., Corabastos	5.227	5.909	5.548	+++		<b>Tomate riñón valluno</b>					
Cali, Cavasa	4.500	5.400	4.969	+++		Montería, Mercado del Sur	4.000	4.500	4.250	+	
Cali, Santa Elena	4.300	4.500	4.425	+++		Pereira, Mercasa	5.400	5.500	5.450	++	
Cartagena, Bazurto	4.800	5.000	4.822	++		<b>Tomate Riogrande</b>					
Cartago (Valle del Cauca)	4.300	4.600	4.504	+++		Bucaramanga, Centroabastos	4.318	5.455	4.832	++	
Chiquinquirá (Boyacá)	4.318	5.227	4.697	+++		Cúcuta, Cenabastos	4.917	5.417	5.080	++	
Cúcuta, Cenabastos	5.000	5.625	5.356	++		San Gil (Santander)	4.400	4.800	4.517	++	
Duitama (Boyacá), Mercaplaza	4.545	5.000	4.848	++		Socorro (Santander)	4.000	4.000	4.000	+++	
Florencia (Cauquetá)	4.400	4.600	4.533	++		Tibasosa (Boyacá), Coomproriente	4.545	5.909	5.341	++	
Ibagué, Plaza La 21	4.000	4.800	4.517	++		Yopal (Casanare)	6.500	6.750	6.625	++	
Manizales, Centro Galerías	4.091	5.000	4.608	++		<b>Tomate Riogrande bumangués</b>					
Neiva, Surabastos	4.348	5.217	4.873	++		Barranquilla, Barranquillita	4.360	5.200	4.817	++	
Palmira (Valle del Cauca)	4.500	5.000	4.738	+++		Barranquilla, Granabastos	5.227	5.818	5.462	++	
Pamplona (Norte de Santander)	5.000	5.417	5.231	+++		<b>Zanahoria</b>					
Pereira, La 41	4.500	5.500	4.883	++		Arauca (Arauca)	1.491	1.636	1.555	++	
Pereira, Mercasa	4.500	5.000	4.583	++		Armenia, Mercar	1.667	1.667	1.667	-	
Santa Bárbara (Antioquia)	4.500	4.600	4.517	-		Barranquilla, Barranquillita	1.717	1.917	1.806	+	
Santa Marta (Magdalena)	4.600	5.200	4.860	++		Barranquilla, Granabastos	1.733	1.833	1.786	++	
Sincelejo, Nuevo Mercado	3.700	4.600	4.225	-		Bogotá, D.C., Corabastos	1.833	2.000	1.925	++	
Tibasosa (Boyacá), Coomproriente	4.545	5.909	5.227	++		Bucaramanga, Centroabastos	1.583	1.633	1.604	+	
Tuluá (Valle del Cauca)	6.000	7.000	6.463	+++		Buenaventura (Valle del Cauca)	920	1.120	1.037	-	
Tunja, Complejo de Servicios del Sur	4.318	5.000	4.848	+++		Cali, Cavasa	700	900	817	-	
Valledupar, Mercabastos	4.800	5.200	5.006	++		Cali, Santa Elena	700	800	788	-	
Valledupar, Mercado Nuevo	4.800	5.200	4.989	++		Cartago (Valle del Cauca)	1.633	1.750	1.687	++	
Villavicencio, CAV	5.250	6.000	5.708	+++		Chiquinquirá (Boyacá)	1.500	1.667	1.556	++	
<b>Tomate chonto regional</b>						Cúcuta, Cenabastos	917	1.167	1.050	-	
Buenaventura (Valle del Cauca)	5.600	6.500	6.017	++		Duitama (Boyacá), Mercaplaza	1.167	1.333	1.222	-	
La Ceja (Antioquia)	3.400	4.000	3.583	-		Florencia (Cauquetá)	1.500	1.500	1.500	=	
Marinilla (Antioquia)	3.200	4.000	3.725	+		Ibagué, Plaza La 21	1.360	1.600	1.516	=	
Medellín, Central Mayorista de Antioquia	3.700	5.000	4.260	+		Ipiales (Nariño), Ipiales somos todos	500	600	553	-	
Medellín, Plaza Minorista "José María Villa"	3.900	5.000	4.435	+		La Unión (Nariño)	800	1.000	875	+	
Montería, Mercado del Sur	3.500	5.000	4.200	-		Neiva, Surabastos	1.440	1.920	1.598	+++	
Peñol (Antioquia)	2.000	3.600	3.083	-		Palmira (Valle del Cauca)	700	800	783	-	
Rionegro (Antioquia)	3.000	4.700	3.900	+		Pamplona (Norte de Santander)	833	1.000	861	+	
Sonsón (Antioquia)	3.000	3.500	3.250	=		Pasto, El Potrerillo	440	600	528	-	
<b>Tomate larga vida</b>						Popayán, Plaza de mercado del barrio Bolívar	633	667	650	+	
Bogotá, D.C., Corabastos	5.500	6.750	6.139	+++		San Gil (Santander)	1.667	1.667	1.667	+	
Cali, Cavasa	4.500	4.600	4.506	+		Santa Marta (Magdalena)	1.500	2.000	1.755	++	
Cali, Santa Elena	3.800	4.000	3.933	+		Sincelejo, Nuevo Mercado	875	1.250	1.017	+++	
Florencia (Cauquetá)	4.200	4.600	4.467	++		Tibasosa (Boyacá), Coomproriente	1.333	1.500	1.458	+	
Medellín, Central Mayorista de Antioquia	3.800	4.000	3.939	++		Tuluá (Valle del Cauca)	1.333	1.367	1.350	n.d.	
Pasto, El Potrerillo	3.200	3.500	3.404	+		Tunja, Complejo de Servicios del Sur	1.167	1.333	1.250	+	
Popayán, Plaza de mercado del barrio Bolívar	3.600	4.000	3.800	+							

## PRECIOS MAYORISTAS

**Cuadro 2.** Mercados mayoristas. Precios de venta de verduras y hortalizas (conclusión)  
2023 (2 al 8 de septiembre)

Productos y mercados	Pesos por kilogramo			Tendencia
	Mínimo	Máximo	Medio	
<b>Zanahoria (continuación)</b>				
Túquerres (Nariño)	440	500	488	-
Valledupar, Mercabastos	1.583	1.667	1.657	++
Villavicencio, CAV	1.000	1.500	1.229	+
Yopal (Casanare)	1.833	1.833	1.833	-
<b>Zanahoria bogotana</b>				
Cali, Cavasa	1.500	1.667	1.601	+
Cali, Santa Elena	1.167	1.167	1.167	+
Cartagena, Bazurto	1.417	1.750	1.593	-
Cúcuta, Cenabastos	1.500	1.667	1.618	++
Manizales, Centro Galerías	1.290	1.613	1.462	+++
Pereira, La 41	1.500	1.667	1.561	++

## TENDENCIAS

---	-
Variación mayor al -20 %	Variación entre 0 % y -10 %
--	=
Variación entre -10 % y -20 %	Variación igual a 0 %

Productos y mercados	Pesos por kilogramo			Tendencia
	Mínimo	Máximo	Medio	
<b>Zanahoria bogotana (continuación)</b>				
Pereira, Mercasa	1.267	1.667	1.506	++
Tuluá (Valle del Cauca)	1.333	1.667	1.542	-
<b>Zanahoria larga vida</b>				
El Carmen de Viboral (Antioquia)	500	611	556	+++
El Santuario (Antioquia)	389	611	470	+++
La Ceja (Antioquia)	667	778	696	+++
Marinilla (Antioquia)	389	556	444	+++
Medellín, Central Mayorista de Antioquia	400	578	475	+++
Medellín, Plaza Minorista "José María Villa"	556	889	700	+++
Montería, Mercado del Sur	667	1.444	1.046	+++
Rionegro (Antioquia)	500	833	620	+++
Sonsón (Antioquia)	333	378	350	+

+	+++
Variación entre 0 % y 10 %	Variación mayor al 20 %
++	n. d.
Variación entre 10 % y 20 %	No determinado

# FRUTAS FRESCAS

## Aumentó la oferta de uva Isabela

Esta semana cayeron las cotizaciones de la uva Isabela en veinte de los veintiocho mercados donde se transó gracias al aumento de la oferta de producto de primera calidad proveniente de Valle del Cauca, Huila y Boyacá. Por ejemplo, en Neiva y Cavasa en Cali, el kilo se comercializó a \$2.117 y a \$3.107, respectivamente, 14,10%, en promedio, menos que la semana anterior.

Del mismo modo, cayeron los precios del tomate de árbol, el mango Tommy, la naranja Valencia, la papaya Maradol y la mandarina Oneco. En cuanto al tomate de árbol, el descenso se dio en treinta y dos de los cuarenta y siete mercados donde se transó. Según los comerciantes, esto se debió a la mayor producción en Santa Rosa de Osos, Yarumal, La Unión, La Ceja, Sonsón, San Pedro de los Milagros, San Vicente Ferrer (Antioquia), Lebrija (Santander), Ipiales, Córdoba (Nariño) y Pamplona (Norte de Santander).

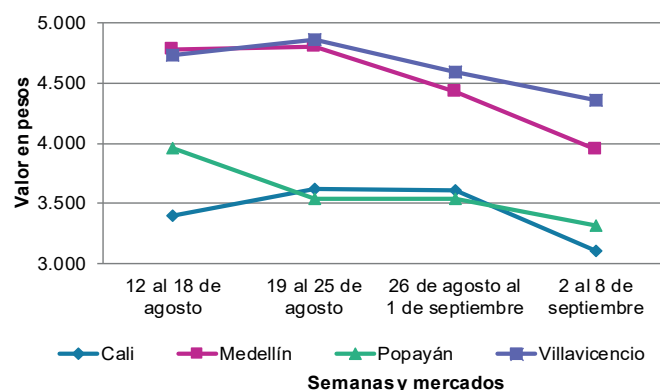
Igualmente, el precio del mango Tommy tuvo una reducción en veintidós de los veinticinco mercados en los que se vendió. Esto se debió a la mayor oferta de fruta de primera calidad procedente de los cultivos establecidos en Tolima, Antioquia, Cundinamarca y Boyacá. Por ejemplo, el kilogramo de esta fruta se ofreció a \$6.400 en Mercasa en Pereira, por lo que la caída en el precio fue del 23,58%.

Adicionalmente, bajaron los precios de la naranja Valencia, esta vez en diecisiete de los veintitres mercados en los que se vendió. Los comerciantes afirmaron que esto se dio gracias al mayor volumen de carga que ingresó desde San Vicente de Chucurí, Rionegro, Lebrija, Girón, Socorro (Santander), Armenia (Quindío), Fredonia, Santa Bárbara, Támesis, La Pintada (Antioquia), La Unión, Zarzal, Cartago (Valle del Cauca), Puerto López, Villavicencio, Granada (Meta), Viterbo, Chinchiná, Manizales y Palestina (Caldas).

Las cotizaciones de la papaya Maradol también descendieron al registrarse una mayor producción en los departamentos de Valle del Cauca y Arauca. Esta tendencia se evidenció en diecinueve de los treinta mercados en los que se comercializó.

En contraste, subieron los precios del maracuyá, el aguacate papelillo, el lulo y el limón Tahití. En el caso del limón Tahití, su cotización se incrementó en veintidós de los treinta mercados en los que se comercializó. Este comportamiento se explicó por la baja producción, ante los efectos del verano, en El Zulia (Norte de Santander), Rionegro, Cepitá, Lebrija, Bucaramanga (Santander), Puerto López, Lejanías, Acacías, Villavicencio (Meta), La Unión (Valle del Cauca), Montería, Pueblo Nuevo y Planeta Rica (Córdoba).

**Gráfico 6.** Comportamiento de los precios de la uva Isabela 2023 (12 de agosto al 8 de septiembre)



Fuente: DANE, SIPSA.

## PRECIOS MAYORISTAS

**Cuadro 3.** Mercados mayoristas. Precios de venta de frutas frescas 2023 (2 al 8 de septiembre)

Productos y mercados	Pesos por kilogramo				Tendencia	Productos y mercados	Pesos por kilogramo				Tendencia
	Mínimo	Máximo	Medio				Mínimo	Máximo	Medio		
<b>Aguacate común</b>						<b>Badea</b>					
Buenaventura (Valle del Cauca)	5.000	5.300	5.150		+	Neiva, Surabastos	2.000	2.100	2.050		+
Cúcuta, Cenabastos	5.000	6.000	5.750		+	<b>Banano bocadillo</b>					
Neiva, Surabastos	4.000	4.500	4.175		+	Bogotá, D.C., Corabastos	2.800	3.000	2.874		+
Tuluá (Valle del Cauca)	4.500	4.800	4.650		+	Duitama (Boyacá), Mercaplaza	2.100	2.150	2.133		-
<b>Aguacate Hass</b>						Medellín, Central Mayorista de Antioquia	1.400	1.500	1.450		-
Bogotá, D.C., Corabastos	6.500	7.000	6.944		+	Tibasosa (Boyacá), Coomproriente	2.000	2.150	2.044		+
Chiquinquirá (Boyacá)	4.500	5.000	4.875		-	Tunja, Complejo de Servicios del Sur	1.900	2.000	1.933		+
La Ceja (Antioquia)	3.500	4.000	3.792		-	<b>Banano criollo</b>					
Medellín, Central Mayorista de Antioquia	4.600	5.200	4.829		+	Armenia, Mercar	1.200	1.400	1.289		+++
Rionegro (Antioquia)	4.500	5.000	4.667		+	Armenia, Retiro	1.200	1.400	1.289		+++
San Gil (Santander)	6.000	6.000	6.000		=	Barranquilla, Barranquillita	1.080	1.080	1.080		-
San Vicente (Antioquia)	4.000	4.300	4.125		=	Bogotá, D.C., Corabastos	2.100	2.400	2.238		+
Sonsón (Antioquia)	4.200	4.400	4.300		++	Bucaramanga, Centroabastos	1.800	2.000	1.878		+
Tibasosa (Boyacá), Coomproriente	5.500	7.000	6.350		-	Buenaventura (Valle del Cauca)	1.667	1.778	1.722		=
Tunja, Complejo de Servicios del Sur	5.000	6.000	5.556		+	Cali, Cavasa	1.667	1.667	1.667		+
<b>Aguacate papelillo</b>						Cali, Santa Elena	1.467	1.533	1.483		+
Arauca (Arauca)	7.500	7.700	7.550		+	Cartago (Valle del Cauca)	1.200	1.500	1.350		-
Armenia, Mercar	3.000	3.500	3.167		-	Chiquinquirá (Boyacá)	1.700	2.000	1.783		+
Armenia, Retiro	3.000	3.500	3.356		+	Cúcuta, Cenabastos	1.800	2.200	1.979		-
Bogotá, D.C., Corabastos	6.500	7.500	6.981		+	Cúcuta, La Nueva Sexta	1.833	2.000	1.889		-
Bucaramanga, Centroabastos	6.500	6.800	6.550		++	Florencia (Caquetá)	1.840	1.880	1.867		-
Buenaventura (Valle del Cauca)	6.700	7.000	6.867		+	Ibagué, Plaza La 21	1.200	1.300	1.289		-
Cali, Cavasa	6.300	6.700	6.500		+	Ipiales (Nariño), Ipiales somos todos	1.037	1.037	1.037		=
Cali, Santa Elena	5.700	6.500	6.063		++	La Ceja (Antioquia)	1.000	1.200	1.100		+
Cartagena, Bazurto	7.000	8.000	7.250		+	La Unión (Nariño)	3.000	4.000	3.250		=
Cartago (Valle del Cauca)	5.000	5.600	5.325		+	Manizales, Centro Galerías	1.400	1.500	1.475		=
Chiquinquirá (Boyacá)	5.500	6.000	5.917		++	Medellín, Central Mayorista de Antioquia	1.600	1.700	1.650		-
Duitama (Boyacá), Mercaplaza	7.000	7.000	7.000		+	Medellín, Plaza Minorista "José María Villa"	1.400	1.600	1.517		-
Florencia (Caquetá)	6.000	7.000	6.500		++	Neiva, Surabastos	1.400	1.400	1.400		-
Ibagué, Plaza La 21	4.500	5.000	4.900		-	Palmira (Valle del Cauca)	1.600	1.800	1.675		+
Manizales, Centro Galerías	4.500	5.000	4.833		++	Pamplona (Norte de Santander)	2.200	2.300	2.250		-
Medellín, Central Mayorista de Antioquia	5.300	6.000	5.595		+	Pereira, La 41	1.200	1.600	1.417		-
Medellín, Plaza Minorista "José María Villa"	5.500	6.000	5.903		+	Pereira, Mercasa	1.200	1.800	1.367		+
Montería, Mercado del Sur	5.800	6.500	6.067		+	Popayán, Plaza de mercado del barrio Bolívar	1.400	1.500	1.425		-
Neiva, Surabastos	5.000	6.200	5.463		-	Rionegro (Antioquia)	1.500	1.700	1.604		+
Palmira (Valle del Cauca)	5.800	6.300	6.063		++	San Gil (Santander)	800	800	800		=
Pereira, La 41	5.000	6.000	5.283		+	Santa Bárbara (Antioquia)	700	900	800		+
Pereira, Mercasa	5.000	5.800	5.325		+	Santa Marta (Magdalena)	765	882	847		-
Popayán, Plaza de mercado del barrio Bolívar	5.800	6.600	6.225		+	Socorro (Santander)	600	600	600		=
Santa Bárbara (Antioquia)	3.500	4.500	3.938		++	Sonsón (Antioquia)	850	1.000	938		-
Sincelejo, Nuevo Mercado	5.600	6.200	5.989		+	Tibasosa (Boyacá), Coomproriente	1.750	1.850	1.781		+
Tibasosa (Boyacá), Coomproriente	6.700	7.500	7.113		+	Tuluá (Valle del Cauca)	1.200	1.700	1.513		-
Tuluá (Valle del Cauca)	5.000	6.500	5.938		++	Tunja, Complejo de Servicios del Sur	1.900	2.200	2.008		+
Tunja, Complejo de Servicios del Sur	5.500	6.000	5.750		+	Valledupar, Mercabastos	583	750	634		-
Valledupar, Mercado Nuevo	6.700	7.000	6.911		+	Villavicencio, CAV	2.600	3.000	2.758		+
Villavicencio, CAV	6.500	7.000	6.892		+	<b>Banano Urabá</b>					
Yopal (Casanare)	6.500	8.500	7.500		+++	Arauca (Arauca)	2.667	3.000	2.833		+
						Bogotá, D.C., Corabastos	1.850	2.000	1.911		-

**Cuadro 3.** Mercados mayoristas. Precios de venta de frutas frescas (continuación)  
2023 (2 al 8 de septiembre)

Productos y mercados	Pesos por kilogramo				Tendencia	Productos y mercados	Pesos por kilogramo				Tendencia
	Mínimo	Máximo	Medio				Mínimo	Máximo	Medio		
<b>Banano Urabá (continuación)</b>						<b>Curuba</b>					
Bucaramanga, Centroabastos	1.900	2.000	1.950	-		Armenia, Mercar	3.000	3.000	3.000	-	
Chiquinquirá (Boyacá)	2.000	2.250	2.042	+		Barranquilla, Barranquillita	3.040	3.200	3.147	-	
Duitama (Boyacá), Mercaplaza	2.000	2.100	2.067	-		Bogotá, D.C., Corabastos	3.182	3.636	3.494	++	
Medellín, Plaza Minorista "José María Villa"	1.500	1.700	1.600	+		Bucaramanga, Centroabastos	2.000	2.200	2.033	-	
Montería, Mercado del Sur	1.900	2.000	1.950	-		Cali, Cavasa	3.400	3.750	3.523	-	
Sincelejo, Nuevo Mercado	1.800	1.800	1.800	=		Cartago (Valle del Cauca)	3.800	5.000	4.342	++	
Tibasosa (Boyacá), Coomproriente	2.000	2.150	2.044	+		Chiquinquirá (Boyacá)	2.045	2.273	2.121	+	
Tunja, Complejo de Servicios del Sur	1.750	2.000	1.939	-		Cúcuta, Cenabastos	2.250	2.667	2.484	-	
Villavicencio, CAV	1.120	1.200	1.187	+		Duitama (Boyacá), Mercaplaza	2.500	2.727	2.652	+	
Yopal (Casanare)	2.778	3.333	3.056	+		Medellín, Central Mayorista de Antioquia	3.300	3.500	3.383	+	
<b>Borojó</b>						Neiva, Surabastos	2.600	2.600	2.600	n.d.	
Bogotá, D.C., Corabastos	4.700	5.000	4.972	-		Pamplona (Norte de Santander)	1.042	1.250	1.146	=	
Bucaramanga, Centroabastos	4.500	5.500	4.917	+		San Gil (Santander)	2.400	2.800	2.600	++	
Cúcuta, Cenabastos	6.000	6.500	6.375	+		Socorro (Santander)	2.800	2.800	2.800	=	
Medellín, Central Mayorista de Antioquia	4.800	5.200	5.113	++		Sonsón (Antioquia)	1.500	1.800	1.625	+++	
Pamplona (Norte de Santander)	7.000	8.000	7.500	++		Tibasosa (Boyacá), Coomproriente	2.636	3.182	2.847	+	
Villavicencio, CAV	6.000	7.000	6.667	-		Tuluá (Valle del Cauca)	2.000	2.500	2.250	-	
<b>Breva</b>						Tunja, Complejo de Servicios del Sur	2.273	2.727	2.551	-	
Medellín, Central Mayorista de Antioquia	3.500	4.200	3.769	-		Villavicencio, CAV	2.800	3.200	3.040	+	
<b>Ciruela importada</b>						<b>Durazno importado</b>					
Bogotá, D.C., Corabastos	13.333	14.444	13.912	-		Bogotá, D.C., Corabastos	15.000	16.667	15.687	+	
Medellín, Central Mayorista de Antioquia	15.000	16.250	15.990	-		Medellín, Central Mayorista de Antioquia	14.000	16.667	15.267	-	
<b>Ciruela roja</b>						<b>Durazno nacional</b>					
Bogotá, D.C., Corabastos	1.920	2.880	2.622	+++		Bogotá, D.C., Corabastos	5.000	6.000	5.401	-	
Bucaramanga, Centroabastos	1.800	2.800	2.345	++		Bucaramanga, Centroabastos	4.000	4.600	4.298	-	
Cúcuta, Cenabastos	2.500	3.000	2.948	-		Chiquinquirá (Boyacá)	4.545	5.455	5.000	-	
Medellín, Central Mayorista de Antioquia	2.800	3.000	2.925	+		Cúcuta, Cenabastos	5.000	5.500	5.167	+	
Neiva, Surabastos	2.200	3.000	2.600	+		Duitama (Boyacá), Mercaplaza	4.545	5.000	4.848	-	
Pamplona (Norte de Santander)	2.000	3.000	2.583	++		Medellín, Central Mayorista de Antioquia	6.000	6.900	6.673	+++	
San Gil (Santander)	2.400	2.400	2.400	-		San Gil (Santander)	6.000	6.000	6.000	-	
Socorro (Santander)	2.680	2.800	2.740	++		Socorro (Santander)	6.000	6.000	6.000	=	
Tibasosa (Boyacá), Coomproriente	1.720	2.400	2.090	+++		Tibasosa (Boyacá), Coomproriente	4.545	5.455	5.085	-	
Tunja, Complejo de Servicios del Sur	1.800	2.000	1.924	+		Tunja, Complejo de Servicios del Sur	5.000	5.455	5.303	+	
<b>Coco</b>						<b>Feijoa</b>					
Armenia, Mercar	3.667	3.800	3.711	=		Duitama (Boyacá), Mercaplaza	4.091	4.091	4.091	+	
Barranquilla, Barranquillita	4.200	4.300	4.233	-		Tibasosa (Boyacá), Coomproriente	3.864	4.091	4.030	+	
Bogotá, D.C., Corabastos	6.250	6.667	6.563	-		Tunja, Complejo de Servicios del Sur	3.636	4.091	3.826	-	
Cali, Cavasa	4.121	4.364	4.260	-		<b>Fresa</b>					
Cali, Santa Elena	3.222	3.333	3.278	-		Armenia, Mercar	10.400	11.000	10.600	=	
Cartagena, Bazurto	4.900	5.600	5.242	+		Bogotá, D.C., Corabastos	6.500	7.000	6.921	+	
Cartago (Valle del Cauca)	4.267	4.467	4.378	=		Bucaramanga, Centroabastos	6.000	7.000	6.667	+	
La Unión (Nariño)	3.333	4.444	3.889	+		Cali, Cavasa	5.000	5.400	5.213	+	
Manizales, Centro Galerías	4.516	5.484	5.161	-		Cali, Santa Elena	5.500	6.000	5.750	=	
Medellín, Central Mayorista de Antioquia	7.885	8.600	8.287	-		Cartago (Valle del Cauca)	6.800	7.200	7.067	-	
Montería, Mercado del Sur	4.800	5.000	4.900	=		Chiquinquirá (Boyacá)	5.333	6.667	6.000	-	
Palmira (Valle del Cauca)	3.778	4.000	3.889	+		Cúcuta, Cenabastos	8.000	9.000	8.500	-	
Pereira, Mercasa	4.333	5.200	4.592	+							
Sincelejo, Nuevo Mercado	4.640	4.640	4.640	=							

**Cuadro 3.** Mercados mayoristas. Precios de venta de frutas frescas (continuación)  
2023 (2 al 8 de septiembre)

Productos y mercados	Pesos por kilogramo				Tendencia	Productos y mercados	Pesos por kilogramo				Tendencia
	Mínimo	Máximo	Medio				Mínimo	Máximo	Medio		
<b>Fresa (continuación)</b>						<b>Guanábana (continuación)</b>					
Duitama (Boyacá), Mercaplaza	8.000	8.500	8.233	-		Duitama (Boyacá), Mercaplaza	3.500	3.800	3.633	-	
Manizales, Centro Galerías	7.000	7.000	7.000	=		Ibagué, Plaza La 21	4.000	4.500	4.056	+	
Medellín, Central Mayorista de Antioquia	8.500	9.000	8.750	=		Manizales, Centro Galerías	3.700	4.200	3.963	+	
Medellín, Plaza Minorista "José María Villa"	9.700	10.000	9.887	+		Medellín, Central Mayorista de Antioquia	3.900	4.300	4.019	+	
Montería, Mercado del Sur	4.400	5.000	4.917	+		Medellín, Plaza Minorista "José María Villa"	3.800	4.000	3.946	-	
Neiva, Surabastos	6.875	7.500	7.409	-		Pamplona (Norte de Santander)	5.500	5.500	5.500	+	
Pamplona (Norte de Santander)	5.000	5.000	5.000	-		Pasto, El Potrerillo	5.000	5.500	5.083	+	
Pasto, El Potrerillo	6.000	7.000	6.375	+		Pereira, La 41	4.000	4.600	4.317	-	
Pereira, Mercasa	6.800	6.800	6.800	=		Pereira, Mercasa	3.500	4.200	3.833	+	
San Gil (Santander)	8.000	8.000	8.000	=		Popayán, Plaza de mercado del barrio Bolívar	4.800	5.000	4.938	+	
Sincelejo, Nuevo Mercado	8.000	8.000	8.000	=		San Gil (Santander)	5.000	5.000	5.000	+++	
Socorro (Santander)	8.000	8.667	8.333	=		Santa Bárbara (Antioquia)	1.500	2.000	1.750	=	
Tibasosa (Boyacá), Coomproriente	8.000	9.000	8.563	+		Tibasosa (Boyacá), Coomproriente	4.200	4.700	4.475	-	
Tunja, Complejo de Servicios del Sur	6.667	8.000	7.370	+		Tuluá (Valle del Cauca)	4.000	5.800	4.625	-	
Villavicencio, CAV	6.875	7.500	7.266	-		Tunja, Complejo de Servicios del Sur	3.500	4.000	3.808	++	
Yopal (Casanare)	9.375	10.000	9.688	=		Villavicencio, CAV	5.800	6.500	6.175	+	
<b>Granadilla</b>						<b>Guayaba agría</b>					
Arauca (Arauca)	7.143	7.857	7.411	+		Armenia, Mercar	1.800	2.000	1.911	-	
Bogotá, D.C., Corabastos	6.000	6.667	6.276	+		Cartago (Valle del Cauca)	4.400	5.000	4.717	+	
Bucaramanga, Centroabastos	7.500	7.857	7.634	+		Manizales, Centro Galerías	6.000	6.000	6.000	++	
Cali, Cavasa	6.333	6.667	6.569	-		Montería, Mercado del Sur	2.800	3.600	3.067	-	
Cali, Santa Elena	6.333	6.667	6.500	+		Pereira, La 41	5.000	5.000	5.000	n.d.	
Cartago (Valle del Cauca)	6.333	7.667	7.083	-		Pereira, Mercasa	4.500	5.500	4.956	+	
Chiquinquirá (Boyacá)	5.000	6.000	5.389	-		Sincelejo, Nuevo Mercado	4.000	4.800	4.289	-	
Cúcuta, Cenabastos	7.143	7.500	7.188	-		<b>Guayaba Atlántico</b>					
Duitama (Boyacá), Mercaplaza	5.000	5.333	5.222	=		Barranquilla, Barranquillita	1.560	1.600	1.587	+	
Florencia (Cauquetá)	6.667	7.000	6.889	+		<b>Guayaba común</b>					
Ibagué, Plaza La 21	3.867	4.667	4.393	+		Barranquilla, Barranquillita	1.920	2.000	1.982	++	
Manizales, Centro Galerías	6.000	6.333	6.111	=		Cartagena, Bazurto	2.200	2.600	2.400	-	
Medellín, Central Mayorista de Antioquia	4.615	7.400	6.104	-		Montería, Mercado del Sur	2.800	3.600	3.200	-	
Neiva, Surabastos	5.333	6.000	5.722	-		Sincelejo, Nuevo Mercado	2.000	2.600	2.356	+	
Palmira (Valle del Cauca)	6.333	6.667	6.583	=		Valledupar, Mercabastos	1.800	2.000	1.911	-	
Pereira, Mercasa	6.667	7.333	6.833	=		<b>Guayaba manzana</b>					
Popayán, Plaza de mercado del barrio Bolívar	5.333	5.667	5.472	+		Cartago (Valle del Cauca)	2.600	3.000	2.867	+	
San Gil (Santander)	7.857	8.571	8.304	++		Manizales, Centro Galerías	3.000	3.500	3.300	-	
Socorro (Santander)	7.500	7.857	7.679	=		Medellín, Central Mayorista de Antioquia	3.400	3.800	3.542	-	
Tibasosa (Boyacá), Coomproriente	5.733	6.000	5.933	-		Rionegro (Antioquia)	3.500	4.000	3.692	-	
Tuluá (Valle del Cauca)	6.333	7.000	6.783	+++		<b>Guayaba pera</b>					
Tunja, Complejo de Servicios del Sur	5.333	6.000	5.648	-		Arauca (Arauca)	2.545	3.182	2.864	-	
Villavicencio, CAV	6.000	7.000	6.389	-		Armenia, Mercar	1.500	1.600	1.567	=	
Yopal (Casanare)	7.000	7.333	7.167	-		Barranquilla, Barranquillita	3.400	3.500	3.456	+	
<b>Guanábana</b>						Barranquilla, Granabastos	3.200	3.400	3.292	-	
Armenia, Mercar	4.000	4.000	4.000	=		Bogotá, D.C., Corabastos	1.643	2.286	2.003	+++	
Bogotá, D.C., Corabastos	4.700	5.000	4.904	+		Bucaramanga, Centroabastos	1.200	1.400	1.355	-	
Bucaramanga, Centroabastos	3.800	4.000	3.889	+		Buenaventura (Valle del Cauca)	2.400	2.600	2.500	+	
Cali, Cavasa	4.800	5.000	4.854	-		Cali, Cavasa	1.800	2.000	1.942	++	
Cartago (Valle del Cauca)	5.000	5.600	5.333	+							
Chiquinquirá (Boyacá)	3.000	3.000	3.000	+							
Cúcuta, Cenabastos	4.500	5.000	4.604	-							



**Cuadro 3.** Mercados mayoristas. Precios de venta de frutas frescas (continuación)  
2023 (2 al 8 de septiembre)

Productos y mercados	Pesos por kilogramo				Tendencia	Productos y mercados	Pesos por kilogramo				Tendencia
	Mínimo	Máximo	Medio				Mínimo	Máximo	Medio		
<b>Guayaba pera (continuación)</b>						<b>Kiwi (continuación)</b>					
Cali, Santa Elena	1.800	2.000	1.925	-		Chiquinquirá (Boyacá)	18.000	20.000	18.500	+	
Cartagena, Bazurto	2.800	3.300	3.058	+		Cúcuta, Cenabastos	16.000	17.000	16.750	=	
Cartago (Valle del Cauca)	2.100	2.600	2.350	++		Duitama (Boyacá), Mercaplaza	15.000	16.000	15.333	+	
Chiquinquirá (Boyacá)	1.591	1.818	1.780	-		Ibagué, Plaza La 21	13.000	16.000	14.556	-	
Cúcuta, Cenabastos	1.682	2.273	1.874	-		La Unión (Nariño)	10.500	12.000	11.500	-	
Duitama (Boyacá), Mercaplaza	2.045	2.273	2.197	+		Manizales, Centro Galerías	16.000	17.000	16.250	+	
Florencia (Cauquetá)	5.000	5.600	5.200	++		Medellín, Central Mayorista de Antioquia	15.000	16.500	15.656	+	
Ipiales (Nariño), Ipiales somos todos	2.200	2.400	2.267	-		Neiva, Surabastos	16.800	17.500	17.100	-	
La Ceja (Antioquia)	1.500	2.000	1.775	-		Pamplona (Norte de Santander)	20.000	20.000	20.000	++	
La Unión (Nariño)	2.250	2.400	2.288	-		Pereira, Mercasa	15.000	15.500	15.167	-	
Manizales, Centro Galerías	2.500	2.500	2.500	=		Popayán, Plaza de mercado del barrio Bolívar	13.800	14.300	14.013	-	
Medellín, Central Mayorista de Antioquia	1.800	2.000	1.919	+		San Gil (Santander)	18.000	20.000	19.000	++	
Medellín, Plaza Minorista "José María Villa"	1.900	2.600	2.225	+		Socorro (Santander)	17.000	17.000	17.000	=	
Neiva, Surabastos	1.700	2.200	1.902	++		Tibasosa (Boyacá), Coomproriente	15.000	16.000	15.750	+	
Palmira (Valle del Cauca)	1.800	2.000	1.975	+		Tuluá (Valle del Cauca)	16.000	16.500	16.300	+	
Pamplona (Norte de Santander)	2.273	2.727	2.348	=		Tunja, Complejo de Servicios del Sur	12.500	16.000	14.278	+	
Pasto, El Potrerillo	1.500	2.250	1.833	-		Villavicencio, CAV	16.000	16.500	16.167	-	
Pereira, La 41	2.000	2.500	2.267	-							
Pereira, Mercasa	2.000	2.500	2.292	+		<b>Limón común</b>					
Popayán, Plaza de mercado del barrio Bolívar	2.400	2.500	2.413	+		Armenia, Mercar	5.000	5.000	5.000	=	
Rionegro (Antioquia)	2.000	2.500	2.167	+		Bucaramanga, Centroabastos	2.600	3.200	2.888	++	
San Gil (Santander)	2.000	2.200	2.100	=		Bucaramanga, Mercados del centro	3.120	3.200	3.160	+++	
Socorro (Santander)	2.000	2.200	2.100	-		Cali, Cavasa	3.833	4.167	4.035	+	
Tibasosa (Boyacá), Coomproriente	1.818	2.273	2.085	-		Cali, Santa Elena	4.000	4.167	4.083	+	
Tuluá (Valle del Cauca)	2.100	2.300	2.217	+		Cartagena, Bazurto	2.143	2.571	2.333	+++	
Tunja, Complejo de Servicios del Sur	1.727	2.333	1.953	-		Cartago (Valle del Cauca)	4.500	5.000	4.717	-	
Túquerres (Nariño)	2.000	2.000	2.000	-		Chiquinquirá (Boyacá)	4.571	5.000	4.786	-	
Villavicencio, CAV	917	1.250	1.104	+++		Cúcuta, Cenabastos	5.000	6.000	5.542	+++	
Yopal (Casanare)	2.045	2.045	2.045	-		Cúcuta, La Nueva Sexta	5.000	5.417	5.313	+++	
						Florencia (Cauquetá)	4.000	4.400	4.267	-	
<b>Guayaba pera valluna</b>						Ibagué, Plaza La 21	4.429	5.143	4.758	-	
Medellín, Central Mayorista de Antioquia	2.500	2.800	2.594	-		Medellín, Plaza Minorista "José María Villa"	2.400	2.800	2.517	-	
						Montería, Mercado del Sur	1.429	1.714	1.524	++	
<b>Gulupa</b>						Neiva, Surabastos	4.400	4.960	4.598	-	
Bogotá, D.C., Corabastos	2.250	2.667	2.465	+		Pamplona (Norte de Santander)	4.000	5.000	4.750	+++	
Ibagué, Plaza La 21	2.000	2.400	2.116	+		Pereira, La 41	4.000	5.000	4.500	+	
Medellín, Central Mayorista de Antioquia	2.000	2.200	2.108	+		Pereira, Mercasa	3.800	5.000	4.192	-	
Neiva, Surabastos	2.800	3.200	2.962	+		San Gil (Santander)	2.800	2.800	2.800	+	
Peñol (Antioquia)	1.300	1.600	1.392	-		Sincelejo, Nuevo Mercado	1.714	1.714	1.714	+	
Sonsón (Antioquia)	1.000	1.100	1.050	=		Socorro (Santander)	2.800	2.800	2.800	=	
						Valledupar, Mercabastos	3.084	3.084	3.084	n.d.	
<b>Higo</b>						Villavicencio, CAV	3.400	4.000	3.733	+++	
Medellín, Central Mayorista de Antioquia	4.500	4.800	4.669	+							
Sonsón (Antioquia)	3.000	3.500	3.250	+++		<b>Limón común Ciénaga</b>					
						Barranquilla, Barranquillita	7.900	8.000	7.967	+	
<b>Kiwi</b>											
Bogotá, D.C., Corabastos	15.500	17.000	16.188	+		<b>Limón común valluno</b>					
Bucaramanga, Centroabastos	16.000	17.000	16.292	+		Buenaventura (Valle del Cauca)	5.200	5.600	5.450	+	
Cali, Cavasa	15.500	16.000	15.750	+		Palmira (Valle del Cauca)	4.167	4.417	4.260	+	
Cali, Santa Elena	13.500	14.500	14.000	+		Tuluá (Valle del Cauca)	3.667	4.033	3.883	-	

**Cuadro 3.** Mercados mayoristas. Precios de venta de frutas frescas (continuación)  
2023 (2 al 8 de septiembre)

Productos y mercados	Pesos por kilogramo				Tendencia	Productos y mercados	Pesos por kilogramo				Tendencia
	Mínimo	Máximo	Medio				Mínimo	Máximo	Medio		
<b>Limón mandarina</b>						<b>Lulo (continuación)</b>					
Armenia, Mercar	2.500	2.500	2.500		++	Bucaramanga, Centroabastos	2.800	3.400	3.083		-
Armenia, Retiro	1.600	2.000	1.811		++	Buenaventura (Valle del Cauca)	4.500	4.600	4.550		+
Ibagué, Plaza La 21	1.000	1.250	1.117		++	Cali, Cavasa	3.500	3.900	3.685		+++
La Ceja (Antioquia)	400	800	525		-	Cali, Santa Elena	2.800	3.200	2.975		++
Medellín, Central Mayorista de Antioquia	700	1.000	802		+++	Cartagena, Bazurto	4.200	4.800	4.500		+
Medellín, Plaza Minorista "José María Villa"	900	1.100	1.006		+	Cartago (Valle del Cauca)	2.800	3.300	3.050		-
Peñol (Antioquia)	600	800	725		-	Chiquinquirá (Boyacá)	3.000	3.200	3.175		-
Pereira, La 41	1.500	1.800	1.567		-	Cúcuta, Cenabastos	4.500	5.000	4.604		+
Pereira, Mercasa	1.000	1.600	1.317		-	Duitama (Boyacá), Mercaplaza	3.478	3.696	3.551		-
Santa Bárbara (Antioquia)	400	500	450		=	Florencia (Cauquetá)	3.840	4.000	3.947		+
Villavicencio, CAV	800	1.400	1.167		-	Ibagué, Plaza La 21	3.200	3.440	3.236		+
Yopal (Casanare)	1.000	1.500	1.250		-	Manizales, Centro Galerías	3.000	3.500	3.250		=
<b>Limón Tahití</b>						Medellín, Central Mayorista de Antioquia	2.400	3.200	2.742		+
Armenia, Mercar	1.800	2.300	2.033		+++	Medellín, Plaza Minorista "José María Villa"	2.700	3.500	3.025		+
Barranquilla, Barranquillita	2.000	2.708	2.264		-	Montería, Mercado del Sur	4.500	5.000	4.667		+
Bogotá, D.C., Corabastos	3.143	4.571	3.854		+	Neiva, Surabastos	2.800	3.600	3.172		+
Bucaramanga, Centroabastos	2.000	2.400	2.195		++	Palmira (Valle del Cauca)	2.800	3.500	3.188		+
Cali, Cavasa	2.400	3.000	2.733		+	Pamplona (Norte de Santander)	3.000	4.000	3.500		-
Cali, Santa Elena	2.700	3.300	3.013		++	Pasto, El Potrerillo	2.174	2.609	2.391		-
Cartagena, Bazurto	2.400	3.200	2.817		-	Pereira, La 41	3.200	3.800	3.500		++
Cartago (Valle del Cauca)	2.600	3.000	2.833		++	Pereira, Mercasa	3.000	3.500	3.100		+
Chiquinquirá (Boyacá)	2.273	2.727	2.576		-	Popayán, Plaza de mercado del barrio Bolívar	2.800	3.000	2.855		+
Cúcuta, Cenabastos	2.045	2.727	2.443		+++	San Gil (Santander)	3.200	3.200	3.200		=
Duitama (Boyacá), Mercaplaza	3.091	3.182	3.159		-	Sincelejo, Nuevo Mercado	3.400	4.000	3.750		++
Florencia (Cauquetá)	3.040	3.200	3.147		+	Socorro (Santander)	3.200	3.200	3.200		=
Ibagué, Plaza La 21	3.143	3.571	3.333		+	Tibasosa (Boyacá), Coomproriente	3.478	3.913	3.641		-
Manizales, Centro Galerías	1.800	2.500	2.225		+	Tuluá (Valle del Cauca)	2.800	3.300	3.050		-
Medellín, Central Mayorista de Antioquia	2.700	3.500	3.035		-	Tunja, Complejo de Servicios del Sur	2.800	3.200	3.022		+
Medellín, Plaza Minorista "José María Villa"	2.400	2.700	2.546		+	Valledupar, Mercabastos	3.600	4.000	3.850		+
Neiva, Surabastos	3.200	4.000	3.700		+	Villavicencio, CAV	3.280	3.600	3.490		+
Palmira (Valle del Cauca)	2.800	3.200	3.025		+++	Yopal (Casanare)	5.000	5.000	5.000		-
Pamplona (Norte de Santander)	2.500	2.917	2.708		+	<b>Mandarina Arrayana</b>					
Pasto, El Potrerillo	2.571	3.143	2.929		+++	Bogotá, D.C., Corabastos	4.545	5.682	5.096		-
Pereira, La 41	2.500	3.000	2.617		+	Buenaventura (Valle del Cauca)	4.000	4.500	4.267		=
Pereira, Mercasa	2.500	3.000	2.825		+	Cali, Cavasa	3.000	3.200	3.083		+
Rionegro (Antioquia)	3.000	3.500	3.150		+	Cali, Santa Elena	3.000	3.250	3.083		-
San Gil (Santander)	1.400	1.600	1.500		-	Chiquinquirá (Boyacá)	2.273	2.273	2.273		-
Santa Bárbara (Antioquia)	1.600	2.000	1.763		+	Duitama (Boyacá), Mercaplaza	4.091	4.091	4.091		+
Socorro (Santander)	1.600	1.800	1.700		-	Florencia (Cauquetá)	2.800	3.200	3.067		-
Tibasosa (Boyacá), Coomproriente	2.727	3.636	3.114		-	Neiva, Surabastos	4.000	4.318	4.114		-
Tuluá (Valle del Cauca)	3.000	3.200	3.083		++	Popayán, Plaza de mercado del barrio Bolívar	2.800	3.000	2.905		+
Tunja, Complejo de Servicios del Sur	2.727	3.182	2.872		+	Socorro (Santander)	2.800	2.800	2.800		=
Villavicencio, CAV	2.000	2.800	2.467		+	Tibasosa (Boyacá), Coomproriente	4.091	5.000	4.517		+
<b>Lulo</b>						Tunja, Complejo de Servicios del Sur	3.182	3.409	3.295		-
Arauca (Arauca)	4.750	5.000	4.938		+	Villavicencio, CAV	3.600	4.000	3.817		-
Armenia, Mercar	3.800	4.000	3.933		-	<b>Mandarina común</b>					
Barranquilla, Barranquillita	4.000	4.200	4.056		-	Arauca (Arauca)	2.727	3.409	3.011		-
Barranquilla, Granabastos	4.200	4.400	4.333		+	Barranquilla, Barranquillita	2.417	2.708	2.611		-
Bogotá, D.C., Corabastos	3.200	3.600	3.365		+						

**Cuadro 3.** Mercados mayoristas. Precios de venta de frutas frescas (continuación)  
2023 (2 al 8 de septiembre)

Productos y mercados	Pesos por kilogramo				Tendencia	Productos y mercados	Pesos por kilogramo				Tendencia
	Mínimo	Máximo	Medio				Mínimo	Máximo	Medio		
<b>Mandarina común (continuación)</b>						<b>Mango Tommy (continuación)</b>					
Bucaramanga, Centroabastos	2.174	2.609	2.428	-		Bogotá, D.C., Corabastos	6.250	7.917	7.031	-	
Cartagena, Bazurto	2.727	3.182	2.967	+		Bucaramanga, Centroabastos	6.800	8.400	7.511	-	
Cúcuta, Cenabastos	3.000	3.200	3.167	-		Cali, Cavasa	7.000	7.800	7.421	-	
Cúcuta, La Nueva Sexta	2.800	3.000	2.900	-		Cali, Santa Elena	6.000	6.400	6.275	-	
Ipiales (Nariño), Ipiales somos todos	1.000	1.071	1.036	-		Cartago (Valle del Cauca)	8.333	8.750	8.479	-	
Montería, Mercado del Sur	2.400	2.600	2.467	+		Chiquinquirá (Boyacá)	5.000	5.714	5.387	-	
Pamplona (Norte de Santander)	2.400	2.600	2.533	-		Ibagué, Plaza La 21	6.000	6.000	6.000	n.d.	
Santa Marta (Magdalena)	2.083	2.167	2.125	n.d.		La Ceja (Antioquia)	6.500	8.000	7.542	-	
Sincelejo, Nuevo Mercado	2.400	2.400	2.400	n.d.		Manizales, Centro Galerías	6.800	7.200	6.967	-	
Tibasosa (Boyacá), Coomproriente	3.636	4.091	3.712	-		Medellín, Central Mayorista de Antioquia	6.500	7.600	7.067	-	
Túquerres (Nariño)	1.500	1.600	1.517	-		Medellín, Plaza Minorista "José María Villa"	6.000	7.000	6.654	-	
<b>Mandarina Oneco</b>						Neiva, Surabastos	6.400	7.200	6.667	-	
Armenia, Mercar	3.500	3.500	3.500	=		Palmira (Valle del Cauca)	7.200	9.200	8.200	-	
Armenia, Retiro	3.500	3.500	3.500	=		Pereira, La 41	6.400	6.800	6.633	-	
Cali, Cavasa	2.700	3.000	2.852	-		Pereira, Mercasa	6.400	6.400	6.400	-	
Cali, Santa Elena	3.000	3.250	3.083	-		Popayán, Plaza de mercado del barrio Bolívar	6.000	6.800	6.425	-	
Cartago (Valle del Cauca)	3.000	4.500	3.733	-		Rionegro (Antioquia)	7.000	8.500	7.833	-	
Manizales, Centro Galerías	1.800	2.800	2.267	-		Tibasosa (Boyacá), Coomproriente	5.714	6.429	6.101	+	
Medellín, Central Mayorista de Antioquia	2.600	2.700	2.650	-		Tuluá (Valle del Cauca)	6.800	6.880	6.820	-	
Medellín, Plaza Minorista "José María Villa"	2.000	2.600	2.433	-		Tunja, Complejo de Servicios del Sur	4.643	5.357	5.040	-	
Montería, Mercado del Sur	2.000	2.500	2.250	-		Villavicencio, CAV	5.600	7.600	6.533	-	
Pereira, La 41	1.800	2.500	2.217	-		Yopal (Casanare)	4.000	4.400	4.200	-	
Pereira, Mercasa	1.500	2.300	1.692	-		<b>Mango Yulima</b>					
Rionegro (Antioquia)	2.500	3.500	2.933	-		Pereira, La 41	4.400	4.800	4.500	-	
Santa Bárbara (Antioquia)	500	750	663	-		Pereira, Mercasa	4.000	4.800	4.500	-	
<b>Mango común</b>						Tibasosa (Boyacá), Coomproriente	3.929	4.286	4.107	-	
Bogotá, D.C., Corabastos	4.167	5.000	4.753	+		Tunja, Complejo de Servicios del Sur	3.214	3.571	3.452	-	
Cali, Santa Elena	3.400	3.600	3.467	=		<b>Manzana nacional</b>					
Medellín, Central Mayorista de Antioquia	4.200	5.200	4.800	++		Bogotá, D.C., Corabastos	3.250	4.000	3.461	++	
Medellín, Plaza Minorista "José María Villa"	3.200	3.300	3.238	-		Duitama (Boyacá), Mercaplaza	2.955	3.182	3.030	+	
Neiva, Surabastos	1.600	2.200	1.960	-		Medellín, Central Mayorista de Antioquia	4.800	5.000	4.935	+	
Santa Bárbara (Antioquia)	1.600	2.800	2.150	-		Tibasosa (Boyacá), Coomproriente	2.500	2.955	2.699	+	
<b>Mango de azúcar</b>						Tunja, Complejo de Servicios del Sur	2.273	2.727	2.525	=	
Barranquilla, Barranquillita	6.760	6.800	6.791	+		<b>Manzana roja importada</b>					
<b>Mango manzano</b>						Arauca (Arauca)	9.000	9.500	9.250	-	
Armenia, Mercar	2.500	2.800	2.650	n.d.		Armenia, Mercar	5.789	6.316	6.023	n.d.	
Florencia (Cauquetá)	4.800	5.000	4.933	-		Bogotá, D.C., Corabastos	8.947	9.474	9.348	+	
Pereira, La 41	4.400	5.000	4.650	-		Bucaramanga, Centroabastos	8.500	9.000	8.833	-	
Pereira, Mercasa	4.000	4.800	4.650	-		Buenaventura (Valle del Cauca)	8.789	8.947	8.860	-	
Tunja, Complejo de Servicios del Sur	3.571	3.929	3.770	-		Cali, Cavasa	8.158	8.421	8.268	+	
<b>Mango reina</b>						Cali, Santa Elena	7.632	7.895	7.807	-	
Tunja, Complejo de Servicios del Sur	2.857	3.571	3.065	-		Cartagena, Bazurto	8.947	10.526	9.327	-	
<b>Mango Tommy</b>						Cartago (Valle del Cauca)	8.000	9.211	8.592	-	
Arauca (Arauca)	5.455	6.364	5.795	-		Cúcuta, Cenabastos	9.000	9.750	9.417	-	
Armenia, Mercar	2.500	2.800	2.650	n.d.		Duitama (Boyacá), Mercaplaza	9.474	9.737	9.649	=	
Barranquilla, Barranquillita	7.560	7.680	7.600	+		Florencia (Cauquetá)	9.895	9.895	9.895	=	
						Ibagué, Plaza La 21	8.947	9.474	9.298	+	
						La Unión (Nariño)	7.632	8.947	8.224	+	

**Cuadro 3.** Mercados mayoristas. Precios de venta de frutas frescas (continuación)  
2023 (2 al 8 de septiembre)

Productos y mercados	Pesos por kilogramo				Tendencia	Productos y mercados	Pesos por kilogramo				Tendencia
	Mínimo	Máximo	Medio				Mínimo	Máximo	Medio		
<b>Manzana roja importada (continuación)</b>						<b>Manzana verde importada</b>					
Manizales, Centro Galerías	8.421	8.947	8.684	-		Arauca (Arauca)	15.333	16.000	15.833	-	
Medellín, Central Mayorista de Antioquia	8.421	9.474	8.810	-		Armenia, Mercar	5.789	6.842	6.316	n.d.	
Montería, Mercado del Sur	9.211	10.000	9.539	-		Bogotá, D.C., Corabastos	12.105	13.158	12.434	+	
Neiva, Surabastos	9.895	10.263	10.140	+		Bucaramanga, Centroabastos	11.400	11.600	11.517	-	
Palmira (Valle del Cauca)	8.158	8.421	8.257	-		Cali, Cavasa	11.842	12.105	12.050	+	
Pamplona (Norte de Santander)	8.500	9.000	8.750	+		Cali, Santa Elena	11.053	11.579	11.228	-	
Pereira, Mercasa	8.421	9.474	9.123	-		Cartagena, Bazurto	10.000	11.579	10.702	-	
Popayán, Plaza de mercado del barrio Bolívar	7.895	8.421	8.224	+		Cartago (Valle del Cauca)	11.316	12.105	11.711	-	
Rionegro (Antioquia)	8.947	9.474	9.167	-		Chiquinquirá (Boyacá)	12.632	13.158	13.004	+	
Sincelejo, Nuevo Mercado	9.000	9.000	9.000	=		Cúcuta, Cenabastos	11.000	11.500	11.417	-	
Tibasosa (Boyacá), Coomproriente	8.947	9.474	9.145	-		Duitama (Boyacá), Mercaplaza	13.158	13.684	13.333	+	
Tuluá (Valle del Cauca)	9.474	10.000	9.763	+		Florencia (Caquetá)	13.947	14.211	14.079	=	
Tunja, Complejo de Servicios del Sur	8.421	8.947	8.801	=		Ibagué, Plaza La 21	10.526	11.053	10.819	-	
Túquerres (Nariño)	7.632	8.421	8.026	+		La Unión (Nariño)	10.526	10.789	10.592	+	
Valledupar, Mercado Nuevo	8.947	8.947	8.947	+		Manizales, Centro Galerías	12.105	12.632	12.401	-	
Villavicencio, CAV	9.474	10.000	9.868	-		Medellín, Central Mayorista de Antioquia	10.526	11.579	11.272	-	
Yopal (Casanare)	10.000	10.526	10.263	=		Montería, Mercado del Sur	11.053	11.579	11.316	+	
						Neiva, Surabastos	13.158	13.684	13.421	-	
						Palmira (Valle del Cauca)	11.579	11.842	11.612	-	
						Pamplona (Norte de Santander)	11.500	12.000	11.750	+	
						Pasto, El Potrerillo	10.000	10.526	10.417	-	
						Pereira, Mercasa	11.316	12.105	11.667	=	
						Popayán, Plaza de mercado del barrio Bolívar	11.053	11.316	11.164	+	
						Rionegro (Antioquia)	10.526	12.368	11.768	-	
						San Gil (Santander)	12.000	12.500	12.250	+	
						Sincelejo, Nuevo Mercado	10.000	10.000	10.000	+	
						Socorro (Santander)	11.500	12.000	11.750	=	
						Tibasosa (Boyacá), Coomproriente	12.368	13.158	12.796	+	
						Tuluá (Valle del Cauca)	11.842	12.368	12.105	-	
						Tunja, Complejo de Servicios del Sur	11.053	12.105	11.579	+	
						Túquerres (Nariño)	10.000	10.526	10.329	-	
						Valledupar, Mercado Nuevo	11.579	11.579	11.579	=	
						Villavicencio, CAV	12.105	12.632	12.368	+	
						Yopal (Casanare)	11.579	11.579	11.579	-	
						<b>Maracuyá</b>					
						Arauca (Arauca)	4.400	4.500	4.450	++	
						Armenia, Mercar	2.400	2.500	2.433	-	
						Barranquilla, Granabastos	4.700	5.000	4.842	+++	
						Bogotá, D.C., Corabastos	3.500	4.500	3.945	+	
						Bucaramanga, Centroabastos	4.000	4.333	4.160	++	
						Buenaventura (Valle del Cauca)	5.200	5.600	5.433	+++	
						Cali, Cavasa	4.500	4.500	4.500	+++	
						Cali, Santa Elena	4.300	4.800	4.588	+++	
						Cartago (Valle del Cauca)	3.500	5.300	4.367	+++	
						Chiquinquirá (Boyacá)	3.500	3.500	3.500	+	
						Cúcuta, Cenabastos	3.500	4.000	3.604	-	
						Duitama (Boyacá), Mercaplaza	4.000	4.000	4.000	+	
						Ibagué, Plaza La 21	3.600	4.160	3.929	+++	
						La Ceja (Antioquia)	4.400	4.600	4.517	+++	
						Manizales, Centro Galerías	3.800	4.500	4.163	+++	

**Cuadro 3.** Mercados mayoristas. Precios de venta de frutas frescas (continuación)  
2023 (2 al 8 de septiembre)

Productos y mercados	Pesos por kilogramo				Tendencia	Productos y mercados	Pesos por kilogramo				Tendencia
	Mínimo	Máximo	Medio				Mínimo	Máximo	Medio		
<b>Maracuyá (continuación)</b>						<b>Melón Cantalup (continuación)</b>					
Medellín, Plaza Minorista "José María Villa"	3.500	4.400	3.983		+++	San Gil (Santander)	2.600	2.800	2.667		-
Palmira (Valle del Cauca)	3.700	4.600	4.150		+++	Socorro (Santander)	2.800	2.800	2.800		=
Pamplona (Norte de Santander)	3.500	4.000	3.833		+++	Tibasosa (Boyacá), Coomproriente	3.182	3.636	3.483		+
Pasto, El Potrerillo	3.000	3.333	3.250		++	Tunja, Complejo de Servicios del Sur	3.182	3.636	3.359		+
Pereira, La 41	3.500	4.500	3.900		++	Villavicencio, CAV	4.400	4.500	4.492		-
Pereira, Mercasa	4.000	5.500	4.708		+++						
Popayán, Plaza de mercado del barrio Bolívar	3.900	4.100	4.000		++	<b>Mora de Castilla</b>					
Rionegro (Antioquia)	3.300	4.200	3.750		+++	Arauca (Arauca)	4.000	4.400	4.200		-
San Gil (Santander)	4.000	4.667	4.222		+++	Armenia, Mercar	5.600	6.000	5.733		=
Tibasosa (Boyacá), Coomproriente	3.500	4.000	3.688		++	Barranquilla, Barranquillita	4.320	6.000	5.156		+
Tuluá (Valle del Cauca)	4.000	5.000	4.317		+++	Barranquilla, Granabastos	4.000	5.680	4.830		-
Tunja, Complejo de Servicios del Sur	3.500	4.200	3.883		+++	Bogotá, D.C., Corabastos	4.667	5.833	5.271		+++
Túquerres (Nariño)	3.333	3.667	3.444		++	Bucaramanga, Centroabastos	3.520	3.600	3.575		=
Villavicencio, CAV	3.200	4.300	3.883		+++	Buenaventura (Valle del Cauca)	4.500	4.800	4.683		+
Yopal (Casanare)	3.000	4.000	3.500		-	Cali, Cavasa	3.600	4.000	3.917		+
						Cali, Santa Elena	3.600	3.760	3.640		+
						Cartagena, Bazurto	4.000	4.240	4.080		+
						Cartago (Valle del Cauca)	3.800	6.000	4.608		+
						Chiquinquirá (Boyacá)	3.500	4.000	3.875		+++
						Cúcuta, Cenabastos	3.000	3.583	3.300		+
						Duitama (Boyacá), Mercaplaza	3.500	3.600	3.533		++
						Ibagué, Plaza La 21	4.800	5.200	5.000		++
						Ipiales (Nariño), Ipiales somos todos	2.750	3.250	3.021		+
						Manizales, Centro Galerías	5.500	6.000	5.667		++
						Medellín, Central Mayorista de Antioquia	3.800	4.700	4.260		+++
						Montería, Mercado del Sur	4.400	6.000	5.117		+++
						Neiva, Surabastos	2.880	3.600	3.213		-
						Palmira (Valle del Cauca)	4.000	4.400	4.090		+
						Pamplona (Norte de Santander)	2.400	2.400	2.400		=
						Pasto, El Potrerillo	3.250	3.750	3.448		+
						Pereira, La 41	4.000	4.500	4.375		+
						Pereira, Mercasa	4.000	4.800	4.508		+
						Popayán, Plaza de mercado del barrio Bolívar	3.840	4.160	4.000		-
						San Gil (Santander)	3.500	3.500	3.500		-
						Santa Marta (Magdalena)	4.000	4.400	4.184		+
						Sincelejo, Nuevo Mercado	4.400	5.600	5.000		+++
						Socorro (Santander)	3.500	3.800	3.700		+
						Tibasosa (Boyacá), Coomproriente	3.800	4.000	3.975		+++
						Tuluá (Valle del Cauca)	4.000	4.400	4.200		++
						Tunja, Complejo de Servicios del Sur	3.800	4.500	4.078		+
						Valledupar, Mercabastos	3.600	4.000	3.967		-
						Villavicencio, CAV	5.500	6.000	5.892		+++
						Yopal (Casanare)	6.250	6.250	6.250		++
						<b>Naranja común</b>					
						Arauca (Arauca)	1.739	1.848	1.766		=
						Cartagena, Bazurto	1.400	1.600	1.460		-
						Chiquinquirá (Boyacá)	600	667	658		-
						Cúcuta, Cenabastos	900	1.000	969		-
						Cúcuta, La Nueva Sexta	900	1.167	997		-
						Duitama (Boyacá), Mercaplaza	833	833	833		=

**Cuadro 3.** Mercados mayoristas. Precios de venta de frutas frescas (continuación)  
2023 (2 al 8 de septiembre)

Productos y mercados	Pesos por kilogramo				Tendencia	Productos y mercados	Pesos por kilogramo				Tendencia
	Mínimo	Máximo	Medio				Mínimo	Máximo	Medio		
<b>Naranja común (continuación)</b>						<b>Papaya Maradol (continuación)</b>					
Neiva, Surabastos	1.000	1.000	1.000		+	Buenaventura (Valle del Cauca)	2.700	3.000	2.817		-
Pamplona (Norte de Santander)	600	800	700		n.d.	Cali, Cavasa	2.000	2.200	2.125		-
San Gil (Santander)	800	800	800		=	Cali, Santa Elena	2.000	2.200	2.075		-
Santa Bárbara (Antioquia)	556	667	583		-	Cartago (Valle del Cauca)	2.000	2.600	2.325		-
Sonsón (Antioquia)	800	900	835		+	Chiquinquirá (Boyacá)	1.444	1.667	1.583		++
Tunja, Complejo de Servicios del Sur	1.000	1.067	1.019		-	Cúcuta, Cenabastos	2.500	2.800	2.569		-
						Cúcuta, La Nueva Sexta	2.400	2.800	2.525		-
						Duitama (Boyacá), Mercaplaza	1.667	1.667	1.667		+++
						Florencia (Caquetá)	2.000	2.100	2.033		=
						Ipiales (Nariño), Ipiales somos todos	2.600	3.000	2.794		-
						La Ceja (Antioquia)	2.800	4.000	3.442		+
						La Unión (Nariño)	3.500	3.500	3.500		-
						Manizales, Centro Galerías	2.000	2.500	2.213		-
						Medellín, Central Mayorista de Antioquia	2.700	3.000	2.867		-
						Neiva, Surabastos	1.800	2.200	1.975		-
						Palmira (Valle del Cauca)	2.400	2.500	2.475		+
						Pamplona (Norte de Santander)	2.200	2.800	2.550		++
						Pasto, El Potrerillo	2.250	2.500	2.370		-
						Pereira, La 41	2.000	2.400	2.250		-
						Pereira, Mercasa	2.000	2.500	2.258		-
						Popayán, Plaza de mercado del barrio Bolívar	2.300	2.500	2.425		-
						Rionegro (Antioquia)	3.000	3.500	3.242		-
						San Gil (Santander)	1.350	1.400	1.375		-
						Socorro (Santander)	1.500	1.750	1.625		++
						Tibasosa (Boyacá), Coomproriente	1.667	1.944	1.736		+
						Tuluá (Valle del Cauca)	2.000	2.200	2.063		-
						Tunja, Complejo de Servicios del Sur	1.000	1.600	1.358		+++
						<b>Papaya Paulina</b>					
						Bogotá, D.C., Corabastos	1.444	2.222	1.779		+++
						Bucaramanga, Centroabastos	1.500	1.600	1.550		-
						Ibagué, Plaza La 21	1.400	2.500	1.711		-
						Medellín, Plaza Minorista "José María Villa"	1.300	1.700	1.513		-
						Neiva, Surabastos	2.000	2.000	2.000		-
						Valledupar, Mercado Nuevo	1.200	1.200	1.200		-
						Villavicencio, CAV	1.000	1.750	1.392		+++
						<b>Papaya tainung</b>					
						Bogotá, D.C., Corabastos	2.300	3.000	2.634		++
						Cartagena, Bazurto	2.200	2.500	2.464		-
						Florencia (Caquetá)	1.800	1.800	1.800		-
						Medellín, Central Mayorista de Antioquia	2.500	2.600	2.550		-
						Medellín, Plaza Minorista "José María Villa"	1.300	1.500	1.438		n.d.
						Montería, Mercado del Sur	1.600	2.000	1.763		-
						Santa Marta (Magdalena)	1.600	1.700	1.650		n.d.
						Sincelejo, Nuevo Mercado	1.333	1.500	1.407		-
						Villavicencio, CAV	1.000	1.750	1.392		+++
						<b>Papaya Maradol</b>					
						Arauca (Arauca)	3.000	3.500	3.250		=
						Armenia, Mercar	1.600	1.700	1.633		=
						Bucaramanga, Centroabastos	1.500	1.600	1.550		-
						<b>Patilla</b>					
						Armenia, Mercar	1.700	1.800	1.767		=
						Bogotá, D.C., Corabastos	1.700	1.800	1.781		-

**Cuadro 3.** Mercados mayoristas. Precios de venta de frutas frescas (continuación)  
2023 (2 al 8 de septiembre)

Productos y mercados	Pesos por kilogramo				Tendencia	Productos y mercados	Pesos por kilogramo				Tendencia
	Mínimo	Máximo	Medio				Mínimo	Máximo	Medio		
<b>Patilla (continuación)</b>						<b>Pera importada (continuación)</b>					
Bucaramanga, Centroabastos	2.100	2.200	2.167	-		Pasto, El Potrerillo	7.368	7.368	7.368	+	
Cali, Cavasa	2.000	2.300	2.171	+		Pereira, Mercasa	8.000	8.000	8.000	-	
Cali, Santa Elena	2.000	2.000	2.000	=		Popayán, Plaza de mercado del barrio Bolívar	7.263	7.632	7.388	-	
Cartagena, Bazurto	1.800	2.000	1.950	+		Rionegro (Antioquia)	7.895	8.421	8.246	-	
Cartago (Valle del Cauca)	2.000	2.300	2.150	-		San Gil (Santander)	9.000	9.000	9.000	=	
Cúcuta, Cenabastos	2.000	2.000	2.000	+		Sincelejo, Nuevo Mercado	8.500	9.000	8.750	+	
Ibagué, Plaza La 21	2.000	2.000	2.000	=		Tibasosa (Boyacá), Coomprorente	7.895	8.684	8.366	+	
Medellín, Central Mayorista de Antioquia	1.000	1.200	1.075	+		Tuluá (Valle del Cauca)	8.947	9.474	9.171	+	
Medellín, Plaza Minorista "José María Villa"	1.300	1.700	1.504	+		Valledupar, Mercado Nuevo	8.500	9.000	8.750	+	
Montería, Mercado del Sur	1.600	1.800	1.725	-		Villavicencio, CAV	7.750	8.500	8.208	-	
Palmira (Valle del Cauca)	2.000	2.200	2.125	+		Yopal (Casanare)	8.500	8.500	8.500	=	
Pasto, El Potrerillo	2.000	2.500	2.056	+		<b>Pera nacional</b>					
Pereira, La 41	2.200	2.200	2.200	=		Bogotá, D.C., Corabastos	3.043	4.348	3.573	++	
Pereira, Mercasa	2.000	2.200	2.075	-		Chiquinquirá (Boyacá)	3.200	3.400	3.233	++	
Popayán, Plaza de mercado del barrio Bolívar	2.200	2.400	2.263	=		Duitama (Boyacá), Mercaplaza	3.913	3.913	3.913	++	
Rionegro (Antioquia)	1.300	1.800	1.583	-		Ibagué, Plaza La 21	3.600	3.600	3.600	n.d.	
San Gil (Santander)	1.800	1.800	1.800	=		Medellín, Central Mayorista de Antioquia	3.125	3.333	3.241	++	
Socorro (Santander)	1.800	1.800	1.800	=		San Gil (Santander)	3.200	3.600	3.400	++	
Tuluá (Valle del Cauca)	2.000	2.100	2.050	-		Socorro (Santander)	3.600	3.800	3.700	+++	
Tunja, Complejo de Servicios del Sur	1.900	2.300	2.072	+		Tibasosa (Boyacá), Coomprorente	2.800	3.200	3.100	++	
Valledupar, Mercado Nuevo	1.600	1.800	1.700	+		Tunja, Complejo de Servicios del Sur	2.609	3.696	3.237	++	
Villavicencio, CAV	2.000	2.200	2.167	-		Villavicencio, CAV	3.125	4.167	3.507	+	
<b>Patilla baby</b>						<b>Piña gold</b>					
Bogotá, D.C., Corabastos	1.800	2.100	1.976	-		Armenia, Mercar	2.600	2.700	2.633	=	
Bucaramanga, Centroabastos	2.000	2.100	2.025	=		Bogotá, D.C., Corabastos	3.636	4.091	3.811	+	
Cali, Cavasa	1.700	1.900	1.800	-		Bucaramanga, Centroabastos	3.700	3.800	3.763	-	
Chiquinquirá (Boyacá)	1.500	1.600	1.583	-		Buenaventura (Valle del Cauca)	3.700	4.000	3.817	-	
Medellín, Central Mayorista de Antioquia	2.000	2.600	2.338	-		Cali, Cavasa	3.200	3.600	3.354	-	
Pereira, Mercasa	2.000	2.600	2.358	-		Cali, Santa Elena	3.200	3.400	3.288	-	
Tunja, Complejo de Servicios del Sur	2.400	2.600	2.517	+		Cartagena, Bazurto	4.000	4.500	4.083	-	
<b>Pera importada</b>						Cartago (Valle del Cauca)	3.500	4.500	4.146	-	
Armenia, Mercar	6.316	7.895	7.135	-		Chiquinquirá (Boyacá)	3.250	3.500	3.325	=	
Bogotá, D.C., Corabastos	7.750	8.500	8.181	+		Cúcuta, Cenabastos	3.300	3.700	3.500	-	
Bucaramanga, Centroabastos	8.000	8.250	8.083	=		Duitama (Boyacá), Mercaplaza	3.500	3.600	3.533	=	
Buenaventura (Valle del Cauca)	8.789	9.053	8.904	+		Ibagué, Plaza La 21	3.800	4.000	3.933	+	
Cali, Cavasa	8.158	8.421	8.268	+		La Unión (Nariño)	3.500	4.000	3.750	=	
Cali, Santa Elena	7.895	8.158	7.982	-		Manizales, Centro Galerías	3.500	4.000	3.667	+	
Cartagena, Bazurto	8.947	9.737	9.386	-		Medellín, Central Mayorista de Antioquia	3.700	4.400	4.083	+	
Cartago (Valle del Cauca)	8.526	8.947	8.724	+		Medellín, Plaza Minorista "José María Villa"	3.500	4.400	3.958	++	
Cúcuta, Cenabastos	8.000	8.500	8.250	+		Montería, Mercado del Sur	2.500	3.000	2.733	-	
Florencia (Caquetá)	8.947	9.053	9.000	+		Neiva, Surabastos	3.500	4.000	3.727	+	
Ibagué, Plaza La 21	8.421	8.421	8.421	+		Palmira (Valle del Cauca)	3.400	3.500	3.463	-	
La Unión (Nariño)	7.632	7.895	7.763	=		Pasto, El Potrerillo	3.000	3.500	3.333	-	
Manizales, Centro Galerías	8.000	8.500	8.250	=		Pereira, La 41	4.500	5.000	4.742	+	
Medellín, Central Mayorista de Antioquia	7.895	8.421	8.136	-		Pereira, Mercasa	3.800	4.000	3.933	+	
Montería, Mercado del Sur	8.947	9.474	9.298	-		Rionegro (Antioquia)	4.200	4.500	4.342	+	
Neiva, Surabastos	9.056	9.444	9.204	-		San Gil (Santander)	2.778	2.778	2.778	=	
Palmira (Valle del Cauca)	7.895	8.421	8.158	-		Santa Marta (Magdalena)	3.600	3.800	3.675	-	
Pamplona (Norte de Santander)	8.750	9.000	8.875	+		Sincelejo, Nuevo Mercado	3.600	3.600	3.600	+	

**Cuadro 3.** Mercados mayoristas. Precios de venta de frutas frescas (continuación)  
2023 (2 al 8 de septiembre)

Productos y mercados	Pesos por kilogramo				Tendencia	Productos y mercados	Pesos por kilogramo				Tendencia
	Mínimo	Máximo	Medio				Mínimo	Máximo	Medio		
<b>Piña gold (continuación)</b>						<b>Tomate de árbol (continuación)</b>					
Socorro (Santander)	2.778	3.056	2.917		+	Barranquilla, Granabastos	2.200	2.300	2.275		-
Tibasosa (Boyacá), Coomproriente	3.500	3.800	3.650		-	Bogotá, D.C., Corabastos	2.800	3.200	3.036		+
Tuluá (Valle del Cauca)	4.000	4.000	4.000		++	Bucaramanga, Centroabastos	2.120	2.240	2.186		-
Tunja, Complejo de Servicios del Sur	3.000	3.500	3.194		+	Buenaventura (Valle del Cauca)	2.800	3.000	2.900		-
Valledupar, Mercado Nuevo	4.300	4.500	4.400		=	Cali, Cavasa	2.200	2.300	2.206		-
<b>Piña manzana</b>						Cali, Santa Elena	2.200	2.600	2.338		++
Cali, Santa Elena	2.400	2.500	2.417		+	Cartagena, Bazurto	2.400	2.500	2.419		-
Popayán, Plaza de mercado del barrio Bolívar	3.000	3.200	3.138		-	Cartago (Valle del Cauca)	3.000	3.600	3.167		-
<b>Piña perolera</b>						Chiquinquirá (Boyacá)	2.400	2.800	2.600		+
Barranquilla, Barranquillita	3.160	3.400	3.253		+	Cúcuta, Cenabastos	4.000	4.000	4.000		-
Barranquilla, Granabastos	2.800	2.880	2.827		+	Duitama (Boyacá), Mercaplaza	3.000	3.200	3.133		+
Bogotá, D.C., Corabastos	2.500	2.833	2.640		+	El Santuario (Antioquia)	1.400	1.600	1.475		-
Bucaramanga, Centroabastos	2.267	2.500	2.344		+	Florencia (Cauquetá)	3.600	4.000	3.733		=
Cúcuta, Cenabastos	2.500	2.667	2.521		+	Ibagué, Plaza La 21	3.200	3.200	3.200		+
Florencia (Cauquetá)	2.429	2.679	2.560		+	Ipiales (Nariño), Ipiales somos todos	2.800	3.000	2.956		-
Montería, Mercado del Sur	1.800	2.000	1.967		-	La Ceja (Antioquia)	2.000	2.500	2.167		++
Pamplona (Norte de Santander)	2.333	2.667	2.556		-	La Unión (Antioquia)	1.400	1.500	1.450		-
San Gil (Santander)	2.000	2.000	2.000		-	Manizales, Centro Galerías	1.600	1.920	1.770		-
Socorro (Santander)	2.333	2.333	2.333		n.d.	Marinilla (Antioquia)	1.400	1.600	1.533		-
Tunja, Complejo de Servicios del Sur	2.000	2.500	2.185		+	Medellín, Central Mayorista de Antioquia	1.700	2.000	1.823		-
Valledupar, Mercabastos	3.200	3.200	3.200		+	Medellín, Plaza Minorista "José María Villa"	1.800	2.600	2.142		-
<b>Pitahaya</b>						Montería, Mercado del Sur	2.000	2.400	2.167		-
Arauca (Arauca)	8.000	8.000	8.000		-	Neiva, Surabastos	2.800	3.200	2.978		-
Bucaramanga, Centroabastos	7.000	8.000	7.556		++	Palmira (Valle del Cauca)	2.300	2.600	2.463		-
Chiquinquirá (Boyacá)	8.000	8.000	8.000		+	Pamplona (Norte de Santander)	3.542	4.167	3.681		-
Cúcuta, Cenabastos	8.000	8.000	8.000		-	Pasto, El Potrerillo	3.000	3.200	3.100		-
Medellín, Central Mayorista de Antioquia	9.500	10.000	9.817		++	Peñol (Antioquia)	1.400	1.600	1.533		-
Neiva, Surabastos	7.000	8.000	7.667		+	Pereira, La 41	2.000	2.200	2.117		-
Pereira, Mercasa	10.000	12.000	11.083		+	Pereira, Mercasa	2.000	2.500	2.196		+
Tibasosa (Boyacá), Coomproriente	8.000	9.000	8.125		-	Popayán, Plaza de mercado del barrio Bolívar	2.080	2.240	2.180		-
Tunja, Complejo de Servicios del Sur	8.000	10.000	9.222		-	Rionegro (Antioquia)	1.200	2.000	1.600		-
Villavicencio, CAV	9.000	10.000	9.417		+	San Gil (Santander)	3.000	3.200	3.130		-
<b>Tangelo</b>						San Vicente (Antioquia)	1.500	1.600	1.550		+
Bogotá, D.C., Corabastos	2.200	3.000	2.664		-	Santa Marta (Magdalena)	3.320	3.600	3.440		+
Bucaramanga, Centroabastos	1.800	2.000	1.927		+	Sincelejo, Nuevo Mercado	2.000	2.200	2.097		-
Cartago (Valle del Cauca)	2.500	3.400	2.925		-	Socorro (Santander)	3.200	3.200	3.200		=
Duitama (Boyacá), Mercaplaza	2.400	2.600	2.467		-	Sonsón (Antioquia)	1.100	1.300	1.175		-
Manizales, Centro Galerías	2.000	2.700	2.317		-	Tibasosa (Boyacá), Coomproriente	2.800	3.400	3.100		-
Pereira, Mercasa	2.500	3.000	2.817		-	Tuluá (Valle del Cauca)	2.800	3.400	3.067		-
Tibasosa (Boyacá), Coomproriente	2.400	2.600	2.505		-	Tunja, Complejo de Servicios del Sur	2.800	3.000	2.900		+
Tunja, Complejo de Servicios del Sur	2.000	2.800	2.422		+	Túquerres (Nariño)	1.600	2.167	1.797		+
Villavicencio, CAV	2.391	3.043	2.790		-	Valledupar, Mercabastos	2.400	2.600	2.444		-
<b>Tomate de árbol</b>						Villavicencio, CAV	3.200	3.920	3.593		+
Arauca (Arauca)	3.864	4.318	4.091		+	Yopal (Casanare)	3.200	3.400	3.300		-
Armenia, Mercar	3.600	4.000	3.733		-	<b>Uchuva con cáscara</b>					
Barranquilla, Barranquillita	2.200	2.300	2.261		-	Bogotá, D.C., Corabastos	3.200	3.600	3.419		-
						Bucaramanga, Centroabastos	3.200	3.600	3.400		=
						Cúcuta, Cenabastos	3.500	3.500	3.500		-
						Ibagué, Plaza La 21	3.040	3.200	3.129		+++
						Medellín, Central Mayorista de Antioquia	3.000	3.200	3.140		-
						Pamplona (Norte de Santander)	3.000	3.000	3.000		n.d.



**Cuadro 3.** Mercados mayoristas. Precios de venta de frutas frescas (conclusión)  
2023 (2 al 8 de septiembre)

Productos y mercados	Pesos por kilogramo				Tendencia	Productos y mercados	Pesos por kilogramo				Tendencia
	Mínimo	Máximo	Medio	Precios			Mínimo	Máximo	Medio	Precios	
<b>Uva importada</b>						<b>Uva red globe nacional</b>					
Arauca (Arauca)	21.250	22.500	21.875		-	Armenia, Mercar	9.600	9.600	9.600		=
Bogotá, D.C., Corabastos	20.000	21.250	21.155		-	Bogotá, D.C., Corabastos	8.000	9.556	8.763		-
Bucaramanga, Centroabastos	21.250	21.875	21.510		-	Bucaramanga, Centroabastos	8.667	9.444	8.951		-
Cali, Cavasa	17.647	18.235	17.917		-	Cali, Cavasa	10.000	10.200	10.013		-
Cali, Santa Elena	17.647	18.824	17.941		-	Cali, Santa Elena	8.000	8.267	8.089		-
Cúcuta, Cenabastos	22.500	23.750	23.125		-	Cartagena, Bazurto	9.000	11.000	10.125		+
Medellín, Central Mayorista de Antioquia	21.250	23.125	21.719		+	Cartago (Valle del Cauca)	9.000	10.000	9.633		-
San Gil (Santander)	22.500	22.500	22.500		=	Ibagué, Plaza La 21	10.000	10.000	10.000		++
Valledupar, Mercado Nuevo	21.250	22.500	21.875		-	Manizales, Centro Galerías	8.000	8.800	8.400		=
Villavicencio, CAV	20.000	21.875	21.094		-	Medellín, Central Mayorista de Antioquia	8.333	8.889	8.593		+
<b>Uva Isabela</b>						<b>Uva roja</b>					
Arauca (Arauca)	3.600	4.800	4.200		-	Duitama (Boyacá), Mercaplaza	5.600	5.760	5.653		-
Armenia, Mercar	5.286	5.286	5.286		=	Florencia (Caquetá)	14.000	14.000	14.000		+
Bogotá, D.C., Corabastos	4.000	4.800	4.490		-	La Unión (Nariño)	6.400	8.800	7.800		+
Bucaramanga, Centroabastos	3.600	3.840	3.713		-	Neiva, Surabastos	10.500	11.000	10.750		-
Cali, Cavasa	3.040	3.200	3.107		-	Sincelejo, Nuevo Mercado	8.500	9.000	8.583		+
Cali, Santa Elena	2.960	3.040	3.000		-	Tibasosa (Boyacá), Coomproriente	5.440	6.000	5.630		-
Chiquinquirá (Boyacá)	4.400	5.000	4.667		-	Túquerres (Nariño)	6.667	7.222	6.972		+
Cúcuta, Cenabastos	5.000	5.200	5.117		+	<b>Uva verde</b>					
Duitama (Boyacá), Mercaplaza	4.400	4.800	4.533		-	Bogotá, D.C., Corabastos	10.556	11.111	10.921		-
Ibagué, Plaza La 21	2.960	2.960	2.960		-	Cartago (Valle del Cauca)	10.400	12.000	11.200		-
Ipiales (Nariño), Ipiales somos todos	3.200	3.600	3.467		-	Neiva, Surabastos	12.000	15.000	13.500		-
La Unión (Nariño)	4.000	4.400	4.140		+	<b>Zapote</b>					
Medellín, Central Mayorista de Antioquia	3.600	4.400	3.938		-	Bucaramanga, Centroabastos	2.333	2.500	2.417		=
Neiva, Surabastos	2.000	2.500	2.117		-	Cúcuta, Cenabastos	1.667	2.000	1.833		+
Palmira (Valle del Cauca)	2.800	2.960	2.870		-	Medellín, Central Mayorista de Antioquia	2.000	2.300	2.115		-
Pamplona (Norte de Santander)	4.000	4.000	4.000		=	Medellín, Plaza Minorista "José María Villa"	1.700	2.000	1.883		-
Pasto, El Potrerillo	3.520	3.600	3.593		-	Tunja, Complejo de Servicios del Sur	1.500	1.833	1.685		-
Popayán, Plaza de mercado del barrio Bolívar	3.200	3.440	3.300		-						
Rionegro (Antioquia)	4.600	5.000	4.867		-						
San Gil (Santander)	5.200	5.200	5.200		+						
Sincelejo, Nuevo Mercado	5.400	6.000	5.833		-						
Socorro (Santander)	5.200	5.200	5.200		=						
Tibasosa (Boyacá), Coomproriente	2.800	3.360	3.030		-						
Tuluá (Valle del Cauca)	3.520	3.680	3.560		-						
Tunja, Complejo de Servicios del Sur	3.200	3.360	3.280		+						
Túquerres (Nariño)	3.200	3.440	3.290		-						
Villavicencio, CAV	4.167	4.583	4.382		-						
Yopal (Casánare)	4.400	4.400	4.400		=						

**TENDENCIAS**

---	-	+	+++
Variación mayor al -20 %	Variación entre 0 % y -10 %	Variación entre 0 % y 10 %	Variación mayor al 20 %
--	=	++	n. d.
Variación entre -10 % y -20 %	Variación igual a 0 %	Variación entre 10 % y 20 %	No determinado

# TUBÉRCULOS, RAÍCES Y PLÁTANOS

## Menor producción de arracacha amarilla

A lo largo de la presente semana se incrementaron los precios de la arracacha amarilla en trece de los veintiún mercados donde se negoció. Según los comerciantes, esta situación obedeció a la reducción de la producción en algunos cultivos establecidos en Cucutilla, Mutiscua, Pamplona, Chitagá (Norte de Santander) y Cajamarca (Tolima). En Villavicencio y Cavasa en Cali, por ejemplo, el alza superó el 12,00%, ofreciéndose el kilo a \$4.750 y a \$3.917, respectivamente.

De la misma forma, subieron las cotizaciones de las papas nevada y suprema, la yuca llanera y el plátano dominico verde. En el caso de la papa nevada, por ejemplo, el alza se registró en siete de los nueve mercados donde se vendió. Este comportamiento estuvo asociado a la menor presencia de producto de primera calidad oriundo de Marinilla, San Vicente Ferrer, El Peñol, El Carmen de Viboral y El Santuario (Antioquia). En Medellín, principal destino de la producción de esta zona, el kilo se vendió a \$2.796, 5,67% más que la semana inmediatamente anterior.

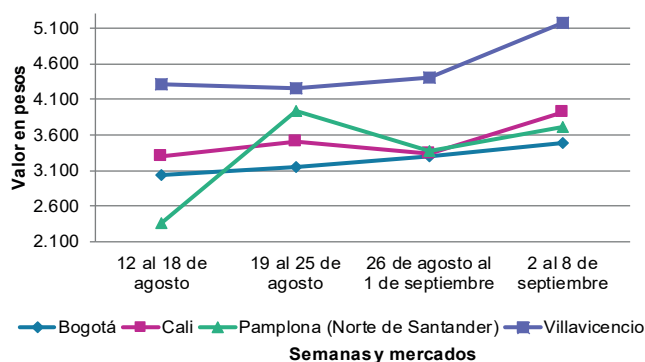
Asimismo, aumentó el precio de la yuca llanera como consecuencia de la reducción en el abastecimiento de producto proveniente de Meta, Casanare y Arauca. El alza se observó en cuatro de los siete mercados en los que se negoció esta semana.

También se incrementó la cotización mayorista del plátano dominico verde, esta vez en los tres mercados que lo comercializaron. Los comerciantes afirmaron que se contó con menor presencia del producto de primera calidad desde las zonas de producción de Andes, Jardín, Santa Bárbara, Abejorral, Montebello (Antioquia) y Aguadas (Caldas).

En cambio, cayeron los precios de la papa criolla limpia y la yuca ICA. En el caso de la papa criolla limpia, el descenso se presentó en veinticinco de los cuarenta y cuatro mercados que la vendieron. Este comportamiento se debió a que el clima benefició la producción en El Santuario, La Unión, Sonsón, San Vicente Ferrer (Antioquia), Tona (Santander), Pamplona, Silos (Norte de Santander), Tuluá (Valle del Cauca), Túquerres, Pasto (Nariño), Tunja (Boyacá) y Simijaca (Cundinamarca). En Medellín y Yopal, por ejemplo, el descenso fue de 11,26%, en promedio, ofreciéndose el kilo a \$2.946 y a \$3.750, respectivamente.

Por último, bajó la cotización de la yuca ICA como resultado del incremento de las cosechas en las zonas de cultivo de Armenia (Quindío), La Unión, Llorente (Nariño) y Mocoa (Putumayo). El descenso se registró en once de los quince mercados donde se ofreció a lo largo de la presente semana.

**Gráfico 7.** Comportamiento de los precios de la arracacha amarilla 2023 (12 de agosto al 8 de septiembre)



Fuente: DANE, SIPSA.

**Cuadro 4.** Mercados mayoristas. Precios de venta de tubérculos, raíces y plátanos 2023 (2 al 8 de septiembre)

Productos y mercados	Pesos por kilogramo				Tendencia	Productos y mercados	Pesos por kilogramo				Tendencia
	Mínimo	Máximo	Medio				Mínimo	Máximo	Medio		
<b>Arracacha amarilla</b>						<b>Papa capira (continuación)</b>					
Arauca (Arauca)	4.800	4.800	4.800		+	El Carmen de Viboral (Antioquia)	1.500	1.500	1.500		-
Bogotá, D.C., Corabastos	2.833	3.667	3.405		+	El Santuario (Antioquia)	1.400	1.600	1.475		-
Bucaramanga, Centroabastos	3.040	3.200	3.167		+	Ipiales (Nariño), Centro de acopio	1.000	1.100	1.044		-
Buenaventura (Valle del Cauca)	4.400	4.800	4.560		+	Ipiales (Nariño), Ipiales somos todos	1.000	1.100	1.083		-
Cali, Cavasa	3.667	4.167	3.917		++	La Ceja (Antioquia)	1.600	2.000	1.833		-
Cali, Santa Elena	3.833	4.000	3.917		+	La Unión (Antioquia)	1.400	1.500	1.463		-
Chiquinquirá (Boyacá)	4.000	4.167	4.083		-	Manizales, Centro Galerías	1.500	1.600	1.553		+
Cúcuta, Cenabastos	3.800	4.600	4.333		-	Marinilla (Antioquia)	1.300	1.600	1.450		-
Duitama (Boyacá), Mercaplaza	3.667	4.000	3.889		=	Medellín, Central Mayorista de Antioquia	1.500	1.700	1.617		-
Florencia (Cauquetá)	3.360	3.520	3.440		-	Medellín, Plaza Minorista "José María Villa"	1.600	1.800	1.652		-
Ibagué, Plaza La 21	3.040	3.200	3.187		+	Montería, Mercado del Sur	1.800	1.800	1.800		-
Neiva, Surabastos	3.520	4.000	3.757		+	Palmira (Valle del Cauca)	1.240	1.400	1.317		+
Palmira (Valle del Cauca)	4.000	4.167	4.083		+	Pasto, El Potrerillo	1.100	1.240	1.158		+
Pamplona (Norte de Santander)	3.400	4.000	3.678		+	Peñol (Antioquia)	1.400	1.800	1.575		-
Popayán, Plaza de mercado del barrio Bolívar	3.000	3.200	3.165		+	Pereira, La 41	1.400	1.500	1.433		+
San Gil (Santander)	3.840	3.840	3.840		=	Pereira, Mercasa	1.200	1.400	1.367		+
Tibasosa (Boyacá), Coomproriente	3.667	3.833	3.708		=	Popayán, Plaza de mercado del barrio Bolívar	1.160	1.200	1.195		=
Tunja, Complejo de Servicios del Sur	2.833	3.000	2.880		+	Rionegro (Antioquia)	1.600	1.800	1.700		-
Valledupar, Mercabastos	4.800	5.000	4.883		-	San Vicente (Antioquia)	1.500	1.600	1.550		+
Villavicencio, CAV	3.600	6.000	4.750		+	Santa Bárbara (Antioquia)	1.800	2.000	1.888		+
Yopal (Casanares)	4.667	4.667	4.667		-	Sincelejo, Nuevo Mercado	1.900	1.920	1.907		-
<b>Arracacha blanca</b>						<b>Sonsón (Antioquia)</b>					
Armenia, Mercar	4.167	4.167	4.167		=	Tuluá (Valle del Cauca)	1.600	1.700	1.625		++
Cartago (Valle del Cauca)	4.000	4.583	4.222		+	Túquerres (Nariño)	900	1.000	956		-
Ipiales (Nariño), Ipiales somos todos	2.400	2.400	2.400		+++	<b>Papa criolla limpia</b>					
Medellín, Central Mayorista de Antioquia	2.500	4.000	3.276		-	Arauca (Arauca)	3.333	3.542	3.438		-
Medellín, Plaza Minorista "José María Villa"	3.800	5.200	4.240		+	Armenia, Mercar	3.500	3.667	3.556		-
Pasto, El Potrerillo	2.000	2.400	2.250		+	Barranquilla, Barranquillita	3.780	4.000	3.911		+
Pereira, La 41	4.167	4.333	4.208		+	Barranquilla, Granabastos	3.800	4.000	3.933		-
Pereira, Mercasa	4.333	4.500	4.458		+	Bogotá, D.C., Corabastos	3.556	4.222	3.944		+
San Vicente (Antioquia)	3.111	3.333	3.222		+++	Bucaramanga, Centroabastos	2.800	3.100	2.918		+
Tuluá (Valle del Cauca)	3.833	4.167	4.000		-	Cali, Cavasa	2.900	3.200	3.088		=
<b>Ñame diamante</b>						<b>Cartago (Valle del Cauca)</b>					
Montería, Mercado del Sur	5.600	5.600	5.600		-	Cúcuta, Cenabastos	2.800	3.200	3.021		+
<b>Ñame espino</b>						<b>Duitama (Boyacá), Mercaplaza</b>					
Cartagena, Bazaruto	5.200	6.400	5.667		+	El Carmen de Viboral (Antioquia)	3.000	3.200	3.100		+
Montería, Mercado del Sur	5.600	5.600	5.600		=	El Santuario (Antioquia)	2.400	3.300	2.867		-
Sincelejo, Nuevo Mercado	5.400	5.600	5.544		-	Florencia (Cauquetá)	3.300	3.600	3.467		+++
<b>Papa Betina</b>						<b>Ibagué, Plaza La 21</b>					
Tunja, Complejo de Servicios del Sur	800	900	838		-	Ipiales (Nariño), Ipiales somos todos	3.200	4.000	3.371		-
<b>Papa capira</b>						<b>La Ceja (Antioquia)</b>					
Buenaventura (Valle del Cauca)	1.340	1.520	1.437		-	La Unión (Antioquia)	2.600	3.000	2.825		-
Cali, Cavasa	1.100	1.300	1.206		-	La Unión (Nariño)	2.000	2.000	2.000		-
Cali, Santa Elena	1.200	1.300	1.265		+	Manizales, Centro Galerías	3.333	3.542	3.438		+
Cartago (Valle del Cauca)	1.360	1.400	1.380		+	Marinilla (Antioquia)	2.500	2.800	2.700		-
						Medellín, Central Mayorista de Antioquia	2.600	3.200	2.946		-
						Medellín, Plaza Minorista "José María Villa"	3.200	4.000	3.558		-

**Cuadro 4.** Mercados mayoristas. Precios de venta de tubérculos, raíces y plátanos (continuación)  
2023 (2 al 8 de septiembre)

Productos y mercados	Pesos por kilogramo				Tendencia	Productos y mercados	Pesos por kilogramo				Tendencia
	Mínimo	Máximo	Medio				Mínimo	Máximo	Medio		
<b>Papa criolla limpia (continuación)</b>						<b>Papa parda pastusa</b>					
Montería, Mercado del Sur	4.000	5.000	4.556	-		Arauca (Arauca)	1.340	1.600	1.470	+	
Neiva, Surabastos	3.400	3.800	3.590	+		Armenia, Mercar	1.000	1.040	1.020	-	
Pamplona (Norte de Santander)	2.200	2.400	2.344	+		Bogotá, D.C., Corabastos	1.500	1.700	1.576	+	
Pereira, La 41	3.360	3.700	3.493	+		Bucaramanga, Centroabastos	1.600	1.900	1.675	-	
Pereira, Mercasa	3.200	3.600	3.415	+		Bucaramanga, Mercados del centro	1.600	1.700	1.633	-	
Rionegro (Antioquia)	3.000	3.700	3.433	-		Cali, Cavasa	1.300	1.400	1.350	-	
San Gil (Santander)	3.200	3.600	3.433	-		Cartago (Valle del Cauca)	1.400	1.460	1.420	+	
San Vicente (Antioquia)	3.000	3.200	3.100	=		Chiquinquirá (Boyacá)	1.400	1.500	1.433	+	
Santa Bárbara (Antioquia)	3.500	3.600	3.525	-		Florencia (Cauquetá)	1.500	1.600	1.540	+	
Santa Marta (Magdalena)	3.800	4.240	4.000	-		Manizales, Centro Galerías	1.500	1.600	1.557	+	
Sincelejo, Nuevo Mercado	4.000	4.500	4.278	-		Pereira, La 41	1.160	1.240	1.200	++	
Socorro (Santander)	3.600	3.600	3.600	++		Pereira, Mercasa	1.100	1.200	1.170	-	
Sonsón (Antioquia)	2.800	3.000	2.950	-		Popayán, Plaza de mercado del barrio Bolívar	1.400	1.600	1.505	+	
Tibasosa (Boyacá), Coomproriente	3.000	3.200	3.050	-		San Gil (Santander)	1.600	1.700	1.617	+	
Tuluá (Valle del Cauca)	2.667	2.833	2.698	+		Socorro (Santander)	1.500	1.560	1.530	-	
Tunja, Complejo de Servicios del Sur	2.800	3.000	2.922	-		Yopal (Casanare)	1.563	1.563	1.563	-	
Túquerres (Nariño)	1.700	2.000	1.800	+		<b>Papa Puracé</b>					
Valledupar, Mercabastos	3.400	3.600	3.578	-		La Unión (Antioquia)	1.300	1.400	1.338	-	
Villavicencio, CAV	2.200	2.800	2.517	+		Montería, Mercado del Sur	1.800	1.900	1.822	-	
Yopal (Casanare)	3.750	3.750	3.750	-		Sincelejo, Nuevo Mercado	1.760	1.920	1.852	-	
<b>Papa criolla sucia</b>						<b>Papa rubi</b>					
Bogotá, D.C., Corabastos	2.800	3.400	3.150	+		Bogotá, D.C., Corabastos	1.100	1.200	1.158	+	
Cali, Cavasa	2.500	3.000	2.775	-		Cartagena, Bazurto	1.300	1.500	1.415	-	
Chiquinquirá (Boyacá)	1.600	2.000	1.800	+		Pereira, La 41	1.300	1.500	1.366	+	
Ipiales (Nariño), Centro de acopio	1.800	2.400	2.038	+++		Pereira, Mercasa	1.200	1.300	1.264	-	
Palmira (Valle del Cauca)	2.040	2.300	2.160	-		Santa Marta (Magdalena)	1.400	1.520	1.472	-	
Pasto, El Potrerillo	1.600	1.700	1.650	+		Sincelejo, Nuevo Mercado	1.360	1.500	1.432	+	
Popayán, Plaza de mercado del barrio Bolívar	2.167	2.333	2.271	+++		Tunja, Complejo de Servicios del Sur	800	900	849	-	
Tunja, Complejo de Servicios del Sur	1.600	1.800	1.744	-		<b>Papa R-12 negra</b>					
<b>Papa ICA-Huila</b>						Bogotá, D.C., Corabastos	1.200	1.400	1.294	+	
La Unión (Nariño)	1.040	1.300	1.160	-		Cartago (Valle del Cauca)	1.300	1.400	1.345	+	
Pasto, El Potrerillo	1.100	1.240	1.150	+		Manizales, Centro Galerías	1.500	1.600	1.553	+	
<b>Papa Morasurco</b>						Medellín, Central Mayorista de Antioquia	1.400	1.500	1.438	+	
La Unión (Nariño)	1.100	1.300	1.200	-		Neiva, Surabastos	1.600	1.600	1.600	=	
Pasto, El Potrerillo	1.000	1.100	1.011	-		<b>Papa R-12 roja</b>					
<b>Papa nevada</b>						Bogotá, D.C., Corabastos	1.100	1.300	1.191	++	
Cartago (Valle del Cauca)	2.938	3.250	3.094	-		<b>Papa sabanera</b>					
El Carmen de Viboral (Antioquia)	3.000	3.200	3.100	+++		Bogotá, D.C., Corabastos	3.000	3.200	3.108	-	
El Santuario (Antioquia)	2.700	2.800	2.750	+		<b>Papa superior</b>					
Marinilla (Antioquia)	2.200	2.700	2.483	+		Bogotá, D.C., Corabastos	1.360	1.600	1.464	+	
Medellín, Central Mayorista de Antioquia	2.500	3.200	2.796	+		Chiquinquirá (Boyacá)	1.400	1.500	1.433	+	
Peñol (Antioquia)	2.500	3.000	2.817	-		Cúcuta, Cenabastos	1.200	1.500	1.279	-	
Pereira, Mercasa	3.700	4.000	3.833	+		Duitama (Boyacá), Mercaplaza	1.300	1.300	1.300	-	
Rionegro (Antioquia)	2.600	3.200	2.850	-		Ibagué, Plaza La 21	1.400	1.560	1.493	+	
San Vicente (Antioquia)	2.800	3.000	2.950	+							

**Cuadro 4.** Mercados mayoristas. Precios de venta de tubérculos, raíces y plátanos (continuación)  
2023 (2 al 8 de septiembre)

Productos y mercados	Pesos por kilogramo				Tendencia	Productos y mercados	Pesos por kilogramo				Tendencia
	Mínimo	Máximo	Medio				Mínimo	Máximo	Medio		
<b>Papa superior (continuación)</b>						<b>Plátano dominico hartón verde (continuación)</b>					
Ipiales (Nariño), Centro de acopio	1.000	1.200	1.163	-		Pereira, La 41	1.500	1.600	1.533	-	
Ipiales (Nariño), Ipiales somos todos	1.200	1.300	1.217	+		Pereira, Mercasa	1.500	1.800	1.658	-	
Neiva, Surabastos	1.400	1.600	1.487	-		<b>Plátano dominico verde</b>					
Pamplona (Norte de Santander)	1.200	1.300	1.220	+		Medellín, Central Mayorista de Antioquia	1.400	1.700	1.550	+	
Pasto, El Potrerillo	1.100	1.260	1.173	+		Santa Bárbara (Antioquia)	700	1.000	850	++	
Tibasosa (Boyacá), Coomproriente	1.200	1.300	1.243	+		Sonsón (Antioquia)	1.500	1.600	1.525	+	
Tunja, Complejo de Servicios del Sur	1.200	1.400	1.300	++		<b>Plátano guineo</b>					
Túquerres (Nariño)	900	1.100	1.025	-		Cartago (Valle del Cauca)	1.000	1.400	1.150	+	
Villavicencio, CAV	1.500	1.600	1.508	+		La Ceja (Antioquia)	1.000	1.200	1.058	+	
<b>Papa suprema</b>						Medellín, Central Mayorista de Antioquia	1.000	1.400	1.192	-	
Armenia, Mercar	1.000	1.040	1.020	-		Medellín, Plaza Minorista "José María Villa"	1.000	1.300	1.117	+	
Cali, Santa Elena	1.300	1.340	1.305	+		Neiva, Surabastos	1.000	1.200	1.100	=	
La Unión (Nariño)	1.100	1.200	1.155	+		Peñol (Antioquia)	600	733	672	+	
Palmira (Valle del Cauca)	1.280	1.420	1.340	+		Rionegro (Antioquia)	1.200	1.500	1.333	-	
Tuluá (Valle del Cauca)	1.460	1.500	1.480	+		Santa Bárbara (Antioquia)	900	1.000	985	+	
<b>Papa única</b>						Sonsón (Antioquia)	500	600	563	-	
Barranquilla, Barranquillita	1.260	1.320	1.296	+		Villavicencio, CAV	2.333	2.667	2.594	+	
Barranquilla, Granabastos	1.180	1.320	1.275	-		<b>Plátano hartón maduro</b>					
Bogotá, D.C., Corabastos	1.100	1.200	1.130	+		Armenia, Mercar	1.100	1.500	1.289	-	
Bucaramanga, Centroabastos	1.200	1.260	1.214	+		Bogotá, D.C., Corabastos	2.500	3.000	2.765	+	
Buenaventura (Valle del Cauca)	1.200	1.360	1.303	-		Cúcuta, Cenabastos	2.700	2.800	2.783	+	
Cali, Cavasa	1.000	1.100	1.050	-		Ibagué, Plaza La 21	1.600	2.500	1.994	+	
Cali, Santa Elena	1.140	1.200	1.175	++		Medellín, Central Mayorista de Antioquia	1.800	2.200	2.033	-	
Cartagena, Bazurto	1.300	1.500	1.401	-		Medellín, Plaza Minorista "José María Villa"	1.700	2.000	1.842	+	
Cartago (Valle del Cauca)	1.400	1.500	1.450	+		Neiva, Surabastos	1.400	1.700	1.556	-	
Cúcuta, Cenabastos	900	1.100	1.010	-		Pereira, La 41	1.500	1.600	1.533	-	
Ipiales (Nariño), Centro de acopio	800	1.000	931	+		Pereira, Mercasa	1.500	1.800	1.658	-	
La Unión (Nariño)	1.080	1.200	1.135	-		Tunja, Complejo de Servicios del Sur	2.100	2.500	2.333	++	
Manizales, Centro Galerías	1.200	1.300	1.248	+		<b>Plátano hartón verde</b>					
Neiva, Surabastos	1.100	1.300	1.203	-		Arauca (Arauca)	3.000	3.000	3.000	=	
Pamplona (Norte de Santander)	800	1.000	939	=		Armenia, Mercar	1.300	1.600	1.433	-	
Pasto, El Potrerillo	900	1.040	972	-		Armenia, Retiro	1.300	1.700	1.456	-	
Pereira, La 41	1.200	1.400	1.284	+		Barranquilla, Barranquillita	3.600	3.900	3.700	+	
Pereira, Mercasa	1.120	1.260	1.190	-		Bogotá, D.C., Corabastos	2.500	3.000	2.765	+	
Popayán, Plaza de mercado del barrio Bolívar	1.160	1.340	1.245	++		Bucaramanga, Centroabastos	3.040	3.120	3.060	+	
Valledupar, Mercabastos	1.200	1.300	1.231	-		Bucaramanga, Mercados del centro	2.720	2.880	2.800	-	
Valledupar, Mercado Nuevo	1.200	1.300	1.237	-		Cali, Cavasa	1.800	1.900	1.838	+	
<b>Plátano comino</b>						Cali, Santa Elena	1.700	1.800	1.763	-	
Medellín, Central Mayorista de Antioquia	1.300	1.800	1.500	-		Cartagena, Bazurto	2.700	3.600	3.067	+	
Rionegro (Antioquia)	2.400	2.600	2.475	=		Chiquinquirá (Boyacá)	2.250	2.500	2.323	=	
<b>Plátano dominico hartón maduro</b>						Cúcuta, Cenabastos	2.700	2.800	2.779	+	
Manizales, Centro Galerías	1.500	1.600	1.550	-		Duitama (Boyacá), Mercaplaza	2.250	2.500	2.413	-	
Pereira, La 41	1.500	1.600	1.533	-		Florencia (Cauquetá)	1.800	2.000	1.933	-	
Pereira, Mercasa	1.500	1.800	1.658	-		Ibagué, Plaza La 21	1.600	2.500	1.994	+	
<b>Plátano dominico hartón verde</b>						Ipiales (Nariño), Ipiales somos todos	1.600	1.750	1.675	-	
Armenia, Retiro	1.100	1.500	1.289	-		La Ceja (Antioquia)	2.300	2.500	2.383	+	
Cartago (Valle del Cauca)	1.500	2.000	1.725	+		Medellín, Central Mayorista de Antioquia	1.800	2.200	2.035	-	
Manizales, Centro Galerías	1.500	1.600	1.550	-		Medellín, Plaza Minorista "José María Villa"	1.700	2.000	1.842	+	
						Montería, Mercado del Sur	2.125	2.500	2.313	-	

**Cuadro 4.** Mercados mayoristas. Precios de venta de tubérculos, raíces y plátanos (conclusión) 2023 (2 al 8 de septiembre)

Productos y mercados	Pesos por kilogramo				Tendencia	Productos y mercados	Pesos por kilogramo				Tendencia
	Mínimo	Máximo	Medio				Mínimo	Máximo	Medio		
<b>Plátano hartón verde (continuación)</b>						<b>Yuca criolla</b>					
Neiva, Surabastos	1.400	1.700	1.556	-		Arauca (Arauca)	1.714	1.714	1.714	+	
Palmira (Valle del Cauca)	1.800	1.900	1.838	-		Barranquilla, Barranquillita	1.500	1.550	1.508	-	
Pamplona (Norte de Santander)	2.500	2.750	2.642	+		Barranquilla, Granabastos	1.500	1.550	1.513	+	
Pasto, El Potrerillo	1.875	2.125	1.995	-		Bucaramanga, Centroabastos	2.024	2.738	2.411	-	
Pereira, La 41	1.500	1.600	1.533	-		Bucaramanga, Mercados del centro	1.905	2.024	1.964	-	
Pereira, Mercasa	1.500	1.800	1.658	-		Cartagena, Bazurto	1.375	1.625	1.510	-	
Popayán, Plaza de mercado del barrio Bolívar	2.000	2.200	2.055	-		Cúcuta, Cenabastos	2.400	2.600	2.567	+	
Rionegro (Antioquia)	2.300	2.700	2.483	+		Medellín, Central Mayorista de Antioquia	1.280	1.520	1.383	-	
San Gil (Santander)	1.200	1.200	1.200	=		Medellín, Plaza Minorista "José María Villa"	1.280	1.480	1.396	+	
Santa Bárbara (Antioquia)	1.500	1.700	1.588	+		Montería, Mercado del Sur	1.250	1.500	1.333	+	
Santa Marta (Magdalena)	4.800	5.100	4.838	+		Pamplona (Norte de Santander)	1.905	2.619	2.123	-	
Sincelejo, Nuevo Mercado	2.250	2.250	2.250	-		Sincelejo, Nuevo Mercado	1.250	1.375	1.302	+	
Socorro (Santander)	640	640	640	-		Socorro (Santander)	2.000	2.000	2.000	=	
Tibasosa (Boyacá), Coompro Oriente	2.250	2.500	2.456	+		Valledupar, Mercabastos	1.250	1.250	1.250	-	
Tuluá (Valle del Cauca)	2.000	2.600	2.425	-		<b>Yuca ICA</b>					
Tunja, Complejo de Servicios del Sur	2.100	2.500	2.333	++		Armenia, Mercar	1.600	1.680	1.640	=	
Túquerres (Nariño)	1.750	1.750	1.750	+		Armenia, Retiro	1.600	1.680	1.640	+	
Valledupar, Mercabastos	3.000	3.600	3.233	-		Cali, Cavasa	1.440	1.600	1.537	-	
Villavicencio, CAV	2.240	2.480	2.380	++		Cali, Santa Elena	1.400	1.600	1.513	-	
Yopal (Casanare)	2.400	2.400	2.400	++		Cartago (Valle del Cauca)	1.480	1.600	1.528	-	
<b>Plátano hartón verde ecuatoriano</b>						Florencia (Caquetá)	1.440	1.520	1.467	+	
Pasto, El Potrerillo	2.600	2.833	2.725	-		La Unión (Nariño)	1.600	1.600	1.600	n.d.	
Túquerres (Nariño)	2.800	2.900	2.842	-		Manizales, Centro Galerías	1.600	1.600	1.600	-	
<b>Plátano hartón verde Eje Cafetero</b>						Neiva, Surabastos	2.400	2.800	2.500	-	
Medellín, Central Mayorista de Antioquia	2.600	2.700	2.633	-		Palmira (Valle del Cauca)	1.480	1.600	1.545	-	
<b>Plátano hartón verde llanero</b>						Pasto, El Potrerillo	1.500	1.667	1.556	+	
Bogotá, D.C., Corabastos	3.000	3.250	3.073	-		Pereira, La 41	1.280	1.400	1.340	-	
<b>Ulluco</b>						Pereira, Mercasa	1.360	1.400	1.380	-	
Buenaventura (Valle del Cauca)	6.000	6.300	6.117	+		Popayán, Plaza de mercado del barrio Bolívar	2.000	2.083	2.031	-	
Cali, Cavasa	4.333	4.917	4.594	+		Tuluá (Valle del Cauca)	1.440	1.600	1.530	-	
Ipiales (Nariño), Ipiales somos todos	4.000	4.000	4.000	++		<b>Yuca llanera</b>					
Pasto, El Potrerillo	3.438	3.750	3.568	-		Bogotá, D.C., Corabastos	2.000	2.167	2.024	+	
Popayán, Plaza de mercado del barrio Bolívar	4.167	5.000	4.604	+++		Chiquinquirá (Boyacá)	1.833	2.000	1.924	-	
Túquerres (Nariño)	3.333	3.667	3.479	+		Duitama (Boyacá), Mercaplaza	1.667	1.833	1.756	-	
<b>Yuca chirosa</b>						Tibasosa (Boyacá), Coompro Oriente	1.833	2.100	1.950	++	
Buenaventura (Valle del Cauca)	1.800	2.000	1.873	-		Tunja, Complejo de Servicios del Sur	1.833	2.167	1.963	+	
Ibagué, Plaza La 21	1.333	1.667	1.454	-		Villavicencio, CAV	1.500	1.833	1.661	+	
La Ceja (Antioquia)	1.600	2.000	1.777	++		Yopal (Casanare)	1.333	1.333	1.333	-	
Rionegro (Antioquia)	1.400	1.500	1.433	+							

## TENDENCIAS

---	-	+	+++
Variación mayor al -20 %	Variación entre 0 % y -10 %	Variación entre 0 % y 10 %	Variación mayor al 20 %
--	=	++	n. d.
Variación entre -10 % y -20 %	Variación igual a 0 %	Variación entre 10 % y 20 %	No determinado

## GRANOS, CÁRNICOS Y PROCESADOS

INFORMACIÓN PARA TODOS

### Bajó el precio del azúcar sulfitada

Esta semana bajaron los precios del azúcar sulfitada en trece de los veintitrés mercados en los que se comercializó. Este comportamiento se dio por el mayor ingreso de carga proveniente de Valle del Cauca.

Del mismo modo, el precio del queso costeño bajó en once de los veinticuatro mercados en los que se comercializó. Esto se debió a la mayor disponibilidad del lácteo que ingresó desde Fundación (Magdalena) y Montería (Córdoba). En Santa Marta, por ejemplo, la reducción fue de 7,02% y el kilo se negoció a \$13.250.

Asimismo, la cotización del maíz amarillo trillado descendió en diez de los quince mercados en los que se comercializó. Este comportamiento se explicó por la mayor oferta proveniente de María La Baja (Bolívar), Cereté, Valencia (Córdoba), San Onofre (Sucre), La Virginia (Risaralda) y Cartago (Valle del Cauca).

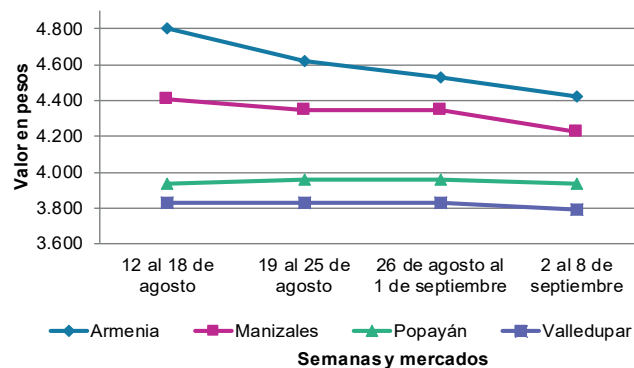
En contraste, el precio del huevo rojo AA subió en doce de los veintitrés mercados en los que se transó.



Fuente: <https://elmundoenrecetas.com/articulo/azucar-blanca-vs-azucar-morena>

Según lo comentado por los comerciantes, esto se dio por la mayor rotación y la reducción en el abastecimiento del producto originario de Pueblo Nuevo, Planeta Rica (Córdoba), Frontino, Fredonia y El Carmen de Viboral (Antioquia). En La Nueva Sexta en Cúcuta, por ejemplo, el incremento fue del 12,55% y la unidad se transó a \$547.

**Gráfico 8.** Comportamiento de los precios del azúcar sulfitadaada 2023 (12 de agosto al 8 de septiembre)



Fuente: DANE, SIPSA.

**Cuadro 5.** Mercados mayoristas. Precios de venta de granos y cereales 2023 (2 al 8 de septiembre)

Productos y mercados	Pesos por kilogramo				Tendencia	Productos y mercados	Pesos por kilogramo				Tendencia
	Mínimo	Máximo	Medio				Mínimo	Máximo	Medio		
<b>Arroz blanco importado</b>						<b>Arroz excelso (continuación)</b>					
Pasto, El Potrerillo	4.889	5.000	4.950		+	Ibagué, Plaza La 21	3.824	3.856	3.845		-
<b>Arroz de primera</b>						Montería, Mercado del Sur	4.080	4.080	4.080		=
Armenia, Mercar	3.840	4.000	3.920		-	Santa Marta (Magdalena)	3.880	3.920	3.901		=
Barranquilla, Barranquillita	4.187	4.231	4.210		+	Sincelejo, Nuevo Mercado	4.000	4.080	4.034		+
Barranquilla, Granabastos	4.133	4.178	4.161		+	Valledupar, Mercado Nuevo	4.000	4.160	4.080		-
Bogotá, D.C., Corabastos	3.800	3.900	3.847		+	<b>Arroz sopa cristal</b>					
Bogotá, D.C., Paloquemao	4.480	4.640	4.590		+	Bogotá, D.C., Paloquemao	3.600	3.680	3.620		-
Bogotá, D.C., Plaza España	3.840	4.000	3.931		-	Bucaramanga, Centroabastos	3.040	3.300	3.180		=
Bogotá, D.C., Plaza Las Flores	3.520	3.560	3.547		-	Bucaramanga, Mercados del centro	3.200	3.280	3.240		+
Bucaramanga, Mercados del centro	4.160	4.240	4.200		+	<b>Arveja amarilla seca importada</b>					
Buenaventura (Valle del Cauca)	4.296	4.400	4.339		+	Bogotá, D.C., Corabastos	3.840	4.000	3.893		-
Cali, La Floresta	3.700	4.000	3.857		+	Bogotá, D.C., Paloquemao	5.360	5.520	5.430		+
Cali, Santa Elena	3.600	3.920	3.733		-	Bucaramanga, Centroabastos	4.330	4.348	4.342		+
Cali, Siloé	3.800	4.000	3.883		=	Cúcuta, Cenabastos	3.800	4.340	4.113		=
Cartagena, Bazurto	4.000	4.000	4.000		=	Ibagué, Plaza La 21	3.360	3.480	3.420		-
Cartago (Valle del Cauca)	3.912	4.080	3.997		-	Pamplona (Norte de Santander)	4.522	4.609	4.565		+
Cúcuta, Cenabastos	3.867	3.933	3.911		-	<b>Arveja verde seca importada</b>					
Cúcuta, La Nueva Sexta	3.933	3.933	3.933		+	Armenia, Mercar	4.581	4.626	4.604		-
Florencia (Caquetá)	3.960	4.000	3.973		=	Bogotá, D.C., Paloquemao	5.440	5.600	5.520		+
Manizales, Centro Galerías	4.080	4.160	4.140		-	Bogotá, D.C., Plaza España	4.400	4.640	4.507		-
Medellín, Central Mayorista de Antioquia	3.920	4.000	3.950		=	Bucaramanga, Centroabastos	4.157	4.243	4.191		+
Medellín, Plaza Minorista "José María Villa"	3.920	4.000	3.966		+	Bucaramanga, Mercados del centro	4.261	4.348	4.304		=
Montería, Mercado del Sur	3.489	3.556	3.528		-	Bucaramanga (Valle del Cauca)	3.664	3.760	3.720		-
Neiva, Surabastos	3.880	3.920	3.890		=	Cali, La Floresta	4.640	4.800	4.693		+
Palmira (Valle del Cauca)	3.700	3.920	3.803		-	Cali, Santa Elena	4.400	4.560	4.453		-
Pamplona (Norte de Santander)	3.867	3.867	3.867		=	Cali, Siloé	4.400	4.800	4.587		-
Pasto, El Potrerillo	4.400	4.480	4.460		=	Cartagena, Bazurto	4.000	4.500	4.375		-
Pereira, Mercasa	3.992	4.080	4.035		-	Cúcuta, Cenabastos	3.800	4.200	4.000		=
Popayán, Plaza de mercado del barrio Bolívar	3.660	3.700	3.681		=	Manizales, Centro Galerías	4.581	4.934	4.714		+
Santa Marta (Magdalena)	3.660	3.802	3.734		=	Medellín, Central Mayorista de Antioquia	3.680	4.056	3.884		=
Sincelejo, Nuevo Mercado	3.180	3.200	3.195		-	Medellín, Plaza Minorista "José María Villa"	3.840	3.960	3.910		-
Tuluá (Valle del Cauca)	3.700	4.016	3.869		-	Palmira (Valle del Cauca)	4.600	4.720	4.685		-
Tunja, Complejo de Servicios del Sur	3.600	3.800	3.667		-	Pamplona (Norte de Santander)	4.522	4.522	4.522		=
Valledupar, Mercado Nuevo	3.500	3.600	3.553		=	Pasto, El Potrerillo	3.360	3.600	3.480		=
Villavicencio, CAV	3.840	3.920	3.890		-	Pereira, Mercasa	3.890	4.100	3.995		-
<b>Arroz de segunda</b>						Popayán, Plaza de mercado del barrio Bolívar	4.256	4.400	4.331		=
Barranquilla, Barranquillita	3.878	3.891	3.884		+	Bolívar	5.050	5.105	5.082		=
Barranquilla, Granabastos	3.867	3.911	3.894		+	Santa Marta (Magdalena)	3.912	4.400	4.205		-
Bogotá, D.C., Corabastos	3.360	3.460	3.407		+	Tuluá (Valle del Cauca)	4.400	4.400	4.400		-
Bogotá, D.C., Paloquemao	3.840	4.000	3.920		-	Tunja, Complejo de Servicios del Sur	5.000	5.000	5.000		-
Bogotá, D.C., Plaza España	3.760	3.840	3.797		-	Valledupar, Mercado Nuevo	3.696	4.330	4.054		-
Cartagena, Bazurto	3.333	3.378	3.348		-	<b>Cuchuco de cebada</b>					
<b>Arroz excelso</b>						Bogotá, D.C., Corabastos	4.480	4.560	4.507		-
Barranquilla, Barranquillita	4.440	4.512	4.485		+	Bogotá, D.C., Paloquemao	4.900	5.200	5.025		+
Barranquilla, Granabastos	4.400	4.560	4.480		+	Bogotá, D.C., Plaza España	5.200	5.500	5.367		-
Bogotá, D.C., Paloquemao	5.400	5.520	5.470		-	Bucaramanga, Centroabastos	4.200	4.752	4.517		=
Bucaramanga, Centroabastos	4.128	4.240	4.197		=	Bucaramanga, Mercados del centro	4.000	4.160	4.080		=
Cartagena, Bazurto	4.080	4.120	4.090		=						



**Cuadro 5.** Mercados mayoristas. Precios de venta de granos y cereales (continuación)  
2023 (2 al 8 de septiembre)

Productos y mercados	Pesos por kilogramo				Tendencia	Productos y mercados	Pesos por kilogramo				Tendencia
	Mínimo	Máximo	Medio				Mínimo	Máximo	Medio		
<b>Cuchuco de maíz</b>						<b>Frijol cargamento blanco (continuación)</b>					
Bogotá, D.C., Paloquemao	4.800	5.200	5.050		+	Medellín, Central Mayorista de Antioquia	9.500	10.000	9.750		=
Bogotá, D.C., Plaza España	4.600	4.800	4.667		-	Medellín, Plaza Minorista "José María Villa"	9.500	10.000	9.700		=
Bucaramanga, Centroabastos	4.200	4.752	4.517		=	Peñol (Antioquia)	7.500	8.000	7.875		+
Bucaramanga, Mercados del centro	4.000	4.400	4.200		=	San Vicente (Antioquia)	7.800	8.300	8.075		-
Cali, La Floresta	2.500	2.600	2.533		=	<b>Frijol cargamento rojo</b>					
Cali, Santa Elena	2.500	2.600	2.547		+	Bogotá, D.C., Corabastos	7.800	8.200	8.000		-
Cali, Siloé	2.400	2.600	2.507		=	Bogotá, D.C., Paloquemao	10.240	11.040	10.620		+
Cartago (Valle del Cauca)	2.240	2.400	2.320		-	Bogotá, D.C., Plaza España	12.000	12.400	12.253		n.d.
Florencia (Caquetá)	3.120	3.120	3.120		=	Bogotá, D.C., Plaza Las Flores	9.600	10.400	9.867		-
Ibagué, Plaza La 21	3.328	3.408	3.365		-	Cartago (Valle del Cauca)	10.600	11.040	10.893		-
Montería, Mercado del Sur	2.000	2.200	2.100		-	El Carmen de Viboral (Antioquia)	7.500	8.000	7.750		+
Popayán, Plaza de mercado del barrio Bolívar	2.720	2.800	2.747		-	Ibagué, Plaza La 21	9.400	9.760	9.587		-
Sincelejo, Nuevo Mercado	3.000	3.000	3.000		=	Manizales, Centro Galerías	10.573	11.454	10.866		-
<b>Frijol bolón</b>						Marinilla (Antioquia)	6.800	7.000	6.900		-
Armenia, Mercar	14.308	14.537	14.423		-	Medellín, Central Mayorista de Antioquia	8.500	9.000	8.625		=
Bogotá, D.C., Corabastos	9.200	9.600	9.333		-	Medellín, Plaza Minorista "José María Villa"	8.500	9.000	8.850		+
Bogotá, D.C., Paloquemao	13.200	13.600	13.360		-	Peñol (Antioquia)	6.500	7.000	6.875		+
Bogotá, D.C., Plaza España	13.120	13.600	13.307		+	Pereira, Mercasa	9.360	11.880	10.620		-
Bogotá, D.C., Plaza Las Flores	10.400	11.040	10.747		-	San Vicente (Antioquia)	7.000	7.400	7.250		=
Cartago (Valle del Cauca)	14.312	15.000	14.571		-	Villavicencio, CAV	12.261	13.478	13.014		+
Pereira, Mercasa	14.340	15.880	15.110		+	<b>Frijol nima calima</b>					
Popayán, Plaza de mercado del barrio Bolívar	14.000	14.160	14.101		=	Bogotá, D.C., Corabastos	7.200	7.600	7.333		+
Tuluá (Valle del Cauca)	13.000	15.200	14.120		-	Cartago (Valle del Cauca)	9.800	10.600	10.107		-
Villavicencio, CAV	13.826	14.948	14.461		+	Florencia (Caquetá)	7.600	8.000	7.760		=
<b>Frijol cabeza negra importado</b>						Manizales, Centro Galerías	9.427	10.396	9.985		n.d.
Barranquilla, Barranquillita	7.500	7.550	7.517		=	Medellín, Central Mayorista de Antioquia	6.800	7.000	6.950		+
Cartagena, Bazarro	7.000	7.500	7.125		=	Neiva, Surabastos	8.000	10.400	9.300		+
Santa Marta (Magdalena)	6.818	6.868	6.841		=	<b>Frijol palomito importado</b>					
<b>Frijol cabeza negra nacional</b>						Barranquilla, Barranquillita	7.400	7.450	7.417		+
Barranquilla, Granabastos	5.920	5.940	5.930		-	Barranquilla, Granabastos	7.600	7.600	7.600		-
Montería, Mercado del Sur	6.200	6.600	6.375		=	Cartagena, Bazarro	7.500	8.000	7.875		-
Sincelejo, Nuevo Mercado	6.000	6.600	6.200		+	Santa Marta (Magdalena)	8.182	8.282	8.233		+
Valledupar, Mercado Nuevo	5.000	6.000	5.667		-	<b>Frijol radical</b>					
<b>Frijol calima</b>						Bogotá, D.C., Corabastos	6.800	7.200	6.933		+
Buenaventura (Valle del Cauca)	10.200	10.560	10.387		-	Bucaramanga, Centroabastos	7.739	7.913	7.826		=
Cali, La Floresta	9.800	10.000	9.933		-	Medellín, Central Mayorista de Antioquia	6.800	7.000	6.900		=
Cali, Santa Elena	8.000	8.800	8.533		-	<b>Frijol Uribe rosado</b>					
Cali, Siloé	9.600	9.600	9.600		-	Cartago (Valle del Cauca)	11.080	11.200	11.133		-
Palmira (Valle del Cauca)	9.000	9.140	9.060		-	Medellín, Central Mayorista de Antioquia	8.500	9.000	8.750		=
Popayán, Plaza de mercado del barrio Bolívar	10.816	10.888	10.861		-	<b>Frijol Zaragoza</b>					
Tuluá (Valle del Cauca)	7.360	9.120	8.240		-	Barranquilla, Barranquillita	9.500	9.600	9.567		=
<b>Frijol cargamento blanco</b>						Barranquilla, Granabastos	9.500	9.510	9.503		-
El Carmen de Viboral (Antioquia)	8.500	9.000	8.750		+	Cartagena, Bazarro	8.000	9.000	8.500		n.d.
Marinilla (Antioquia)	8.700	9.000	8.850		+	Cúcuta, Cenabastos	8.000	8.500	8.167		-
						Cúcuta, La Nueva Sexta	8.500	8.900	8.667		+
						Montería, Mercado del Sur	8.400	8.400	8.400		-

**Cuadro 5.** Mercados mayoristas. Precios de venta de granos y cereales (continuación)  
2023 (2 al 8 de septiembre)

Productos y mercados	Pesos por kilogramo				Tendencia	Productos y mercados	Pesos por kilogramo				Tendencia
	Mínimo	Máximo	Medio				Mínimo	Máximo	Medio		
<b>Frijol Zaragoza (continuación)</b>						<b>Lenteja importada (continuación)</b>					
Santa Marta (Magdalena)	9.818	10.000	9.909	=		Pasto, El Potrerillo	5.120	5.280	5.220	=	
Sincelejo, Nuevo Mercado	7.600	8.000	7.700	+		Pereira, Mercasa	5.880	6.830	6.355	=	
Valledupar, Mercado Nuevo	8.500	9.000	8.833	=		Popayán, Plaza de mercado del barrio Bolívar	6.400	6.560	6.504	=	
<b>Garbanzo importado</b>						Santa Marta (Magdalena)	7.045	7.427	7.188	=	
Arauca (Arauca)	7.167	7.200	7.183	=		Sincelejo, Nuevo Mercado	6.400	6.500	6.433	-	
Armenia, Mercar	8.150	8.811	8.370	=		Tuluá (Valle del Cauca)	6.176	6.592	6.392	-	
Bogotá, D.C., Corabastos	8.400	8.600	8.533	-		Tunja, Complejo de Servicios del Sur	6.400	6.600	6.467	+	
Bogotá, D.C., Paloquemao	10.960	11.200	11.060	+		Valledupar, Mercado Nuevo	7.000	7.000	7.000	=	
Bogotá, D.C., Plaza España	8.710	9.440	9.037	-		Villavicencio, CAV	6.678	7.304	6.980	+	
Bogotá, D.C., Plaza Las Flores	9.600	10.000	9.733	-		<b>Maíz amarillo cáscara</b>					
Bucaramanga, Centroabastos	7.176	7.600	7.392	=		Bogotá, D.C., Corabastos	2.000	2.040	2.013	-	
Bucaramanga, Mercados del centro	7.357	7.652	7.504	+		Bogotá, D.C., Paloquemao	2.800	2.960	2.900	+	
Cartago (Valle del Cauca)	6.240	7.232	6.880	-		Bogotá, D.C., Plaza España	2.320	2.400	2.373	+	
Cúcuta, Cenabastos	6.400	6.800	6.600	+		Manizales, Centro Galerías	2.080	2.240	2.160	=	
Cúcuta, La Nueva Sexta	7.000	7.500	7.167	=		Medellín, Central Mayorista de Antioquia	2.000	2.200	2.125	=	
Medellín, Central Mayorista de Antioquia	6.440	6.760	6.620	+		Medellín, Plaza Minorista "José María Villa"	1.800	1.900	1.825	-	
Medellín, Plaza Minorista "José María Villa"	6.472	6.600	6.520	-		Montería, Mercado del Sur	1.800	1.920	1.855	-	
Neiva, Surabastos	6.800	7.200	7.020	+		Neiva, Surabastos	1.800	1.960	1.850	+	
Pamplona (Norte de Santander)	7.478	7.652	7.565	-		Sincelejo, Nuevo Mercado	1.622	1.778	1.711	-	
Pereira, Mercasa	6.600	7.370	6.985	-		Valledupar, Mercado Nuevo	1.800	2.000	1.933	=	
Tunja, Complejo de Servicios del Sur	8.800	9.000	8.900	-		<b>Maíz amarillo cáscara importado</b>					
Villavicencio, CAV	6.528	7.424	7.038	-		Medellín, Central Mayorista de Antioquia	1.700	1.800	1.750	=	
<b>Lenteja importada</b>						<b>Maíz amarillo trillado</b>					
Arauca (Arauca)	7.104	7.248	7.176	=		Armenia, Mercar	2.400	2.400	2.400	-	
Armenia, Mercar	6.167	6.344	6.256	=		Barranquilla, Barranquillita	2.570	2.588	2.579	-	
Barranquilla, Barranquillita	6.650	6.700	6.683	+		Barranquilla, Granabastos	2.500	2.575	2.544	+	
Barranquilla, Granabastos	6.400	6.500	6.450	-		Bogotá, D.C., Plaza España	2.960	3.040	2.987	+	
Bogotá, D.C., Corabastos	5.800	6.200	6.000	+		Cali, La Floresta	2.600	2.700	2.667	=	
Bogotá, D.C., Paloquemao	7.360	7.440	7.410	-		Cali, Santa Elena	2.600	2.600	2.600	-	
Bogotá, D.C., Plaza España	6.560	6.800	6.667	-		Cali, Siloé	2.600	2.700	2.633	-	
Bogotá, D.C., Plaza Las Flores	7.200	7.360	7.253	-		Cartagena, Bazurto	2.400	2.800	2.650	-	
Bucaramanga, Centroabastos	6.652	7.130	6.957	+		Medellín, Central Mayorista de Antioquia	2.300	2.500	2.425	=	
Bucaramanga, Mercados del centro	6.609	6.783	6.696	=		Medellín, Plaza Minorista "José María Villa"	2.200	2.300	2.263	-	
Buenaventura (Valle del Cauca)	5.440	5.664	5.568	-		Montería, Mercado del Sur	2.000	2.200	2.100	-	
Cali, La Floresta	5.800	6.000	5.933	=		Pereira, Mercasa	2.070	2.150	2.110	-	
Cali, Santa Elena	6.160	6.560	6.373	+		Santa Marta (Magdalena)	2.762	2.812	2.787	-	
Cali, Siloé	6.560	6.800	6.640	+		Sincelejo, Nuevo Mercado	1.933	2.044	1.993	-	
Cartagena, Bazurto	6.500	7.000	6.875	=		Tuluá (Valle del Cauca)	2.200	2.356	2.291	+	
Cartago (Valle del Cauca)	6.760	6.880	6.824	-		<b>Maíz blanco cáscara</b>					
Cúcuta, Cenabastos	6.400	6.700	6.567	=		Medellín, Central Mayorista de Antioquia	2.200	2.300	2.250	=	
Cúcuta, La Nueva Sexta	7.000	7.083	7.056	+		<b>Maíz blanco retrimado</b>					
Florencia (Caquetá)	5.840	6.000	5.920	=		Cartago (Valle del Cauca)	2.320	2.364	2.348	-	
Ibagué, Plaza La 21	6.160	6.200	6.180	=		<b>Maíz blanco trillado</b>					
Manizales, Centro Galerías	7.225	7.489	7.335	+		Armenia, Mercar	2.600	2.600	2.600	-	
Medellín, Central Mayorista de Antioquia	6.360	6.560	6.506	=		Barranquilla, Barranquillita	3.025	3.053	3.039	+	
Medellín, Plaza Minorista "José María Villa"	6.000	6.120	6.054	-							
Montería, Mercado del Sur	6.800	7.000	6.900	=							
Neiva, Surabastos	6.240	6.880	6.680	=							
Palmira (Valle del Cauca)	6.800	6.940	6.870	+							
Pamplona (Norte de Santander)	7.478	7.478	7.478	=							

**Cuadro 5.** Mercados mayoristas. Precios de venta de granos y cereales (conclusión)  
2023 (2 al 8 de septiembre)

Productos y mercados	Pesos por kilogramo				Tendencia	Productos y mercados	Pesos por kilogramo				Tendencia
	Mínimo	Máximo	Medio	Precios			Mínimo	Máximo	Medio	Precios	
<b>Maíz blanco trillado (continuación)</b>						<b>Maíz blanco trillado (continuación)</b>					
Barranquilla, Granabastos	3.000	3.050	3.031		-	Santa Marta (Magdalena)	2.980	3.019	2.999		-
Bogotá, D.C., Corabastos	2.160	2.240	2.200		-	Sincelejo, Nuevo Mercado	2.444	2.644	2.548		-
Bogotá, D.C., Paloquemao	2.960	3.040	3.000		+	Tuluá (Valle del Cauca)	2.200	2.410	2.298		-
Bogotá, D.C., Plaza España	2.926	3.200	3.055		+	Tunja, Complejo de Servicios del Sur	2.900	3.000	2.933		-
Cali, La Floresta	2.700	2.800	2.767		=	Valledupar, Mercado Nuevo	2.600	2.600	2.600		-
Cali, Santa Elena	2.700	2.800	2.767		=	Villavicencio, CAV	2.500	2.800	2.637		-
Cali, Siloé	2.800	2.800	2.800		-						
Cartagena, Bazurto	3.125	3.500	3.308		+	<b>Maíz pira</b>					
Cartago (Valle del Cauca)	2.240	2.300	2.277		-	Bogotá, D.C., Corabastos	4.560	4.800	4.653		-
Cúcuta, Cenabastos	2.800	2.900	2.833		-	Bogotá, D.C., Paloquemao	5.600	5.920	5.800		+
Cúcuta, La Nueva Sexta	3.000	3.000	3.000		n.d.	Bogotá, D.C., Plaza España	5.488	5.520	5.503		-
Florencia (Cauquetá)	2.300	2.400	2.367		=	Bucaramanga, Centroabastos	5.478	5.978	5.703		=
Ibagué, Plaza La 21	2.020	2.080	2.053		+	Bucaramanga, Mercados del centro	5.652	5.913	5.783		=
Manizales, Centro Galerías	2.400	2.480	2.440		-	Cúcuta, Cenabastos	4.640	5.080	4.907		-
Medellín, Central Mayorista de Antioquia	2.700	2.900	2.775		=	Cúcuta, La Nueva Sexta	5.080	5.200	5.160		-
Medellín, Plaza Minorista "José María Villa"	2.600	2.700	2.663		-	Medellín, Central Mayorista de Antioquia	5.160	5.280	5.200		=
Montería, Mercado del Sur	2.200	2.400	2.300		-	Medellín, Plaza Minorista "José María Villa"	5.152	5.320	5.242		+
Neiva, Surabastos	2.400	2.700	2.510		-	Montería, Mercado del Sur	5.400	5.600	5.475		=
Palmira (Valle del Cauca)	2.800	2.840	2.810		-	Sincelejo, Nuevo Mercado	5.000	5.200	5.067		-
Pereira, Mercasa	2.780	2.920	2.850		-	Villavicencio, CAV	5.130	5.652	5.411		-
Popayán, Plaza de mercado del barrio Bolívar	2.700	2.736	2.712		+						

**TENDENCIAS**

---	-	+	+++
Variación mayor al -20 %	Variación entre 0 % y -10 %	Variación entre 0 % y 10 %	Variación mayor al 20 %
--	=	++	n. d.
Variación entre -10 % y -20 %	Variación igual a 0 %	Variación entre 10 % y 20 %	No determinado

**Cuadro 6.** Mercados mayoristas. Precios de venta de huevos y lácteos 2023 (2 al 8 de septiembre)

Productos y mercados	Pesos por kilogramo				Tendencia	Productos y mercados	Pesos por kilogramo				Tendencia
	Mínimo	Máximo	Medio				Mínimo	Máximo	Medio		
<b>Huevo blanco A</b>						<b>Huevo rojo AA (continuación)</b>					
Buenaventura (Valle del Cauca)	617	633	628		+	Cali, Silóe	550	567	556		=
Cartago (Valle del Cauca)	540	553	548		+	Cartagena, Bazurto	533	550	544		-
Manizales, Centro Galerías	533	533	533		+	Cartago (Valle del Cauca)	560	567	564		+
Pereira, La 41	533	533	533		=	Cúcuta, Cenabastos	500	528	514		+
<b>Huevo blanco AA</b>						Cúcuta, La Nueva Sexta	544	550	547		++
Cartago (Valle del Cauca)	560	567	564		+	Ibagué, Plaza La 21	560	567	562		=
Manizales, Centro Galerías	567	567	567		+	Medellín, Central Mayorista de Antioquia	548	555	553		+
Medellín, Plaza Minorista "José María Villa"	590	595	592		+	Medellín, Plaza Minorista "José María Villa"	590	595	593		+
Pereira, La 41	600	600	600		+	Montería, Mercado del Sur	567	583	571		+
<b>Huevo blanco B</b>						Neiva, Surabastos	533	557	547		=
Pereira, La 41	500	500	500		=	Palmira (Valle del Cauca)	557	567	563		-
<b>Huevo blanco extra</b>						Pamplona (Norte de Santander)	528	533	531		=
Manizales, Centro Galerías	633	633	633		+	Pasto, El Potrerillo	533	550	542		+
Pereira, La 41	633	633	633		=	Popayán, Plaza de mercado del barrio Bolívar	543	550	547		=
<b>Huevo rojo A</b>						Tuluá (Valle del Cauca)	567	583	574		+
Armenia, Mercar	570	570	570		=	Villavicencio, CAV	533	550	542		+
Bogotá, D.C., Corabastos	520	530	527		+	<b>Huevo rojo B</b>					
Bogotá, D.C., Paloquemao	517	530	522		+	Armenia, Mercar	550	550	550		=
Bogotá, D.C., Plaza Las Flores	560	570	563		+	Bogotá, D.C., Corabastos	480	490	487		+
Bucaramanga, Centroabastos	467	500	483		-	Bogotá, D.C., Paloquemao	480	480	480		+
Cali, Santa Elena	517	533	525		+	Bogotá, D.C., Plaza Las Flores	520	530	527		+
Cali, Silóe	500	517	506		-	Bucaramanga, Centroabastos	467	467	467		=
Cartagena, Bazurto	523	550	539		+	Ibagué, Plaza La 21	483	500	489		=
Cartago (Valle del Cauca)	540	553	548		+	Medellín, Central Mayorista de Antioquia	495	505	499		+
Cúcuta, Cenabastos	478	483	481		+	Medellín, Plaza Minorista "José María Villa"	516	520	517		+
Ibagué, Plaza La 21	533	550	539		=	Neiva, Surabastos	466	516	494		=
Medellín, Central Mayorista de Antioquia	528	532	530		+	Villavicencio, CAV	483	490	485		+
Medellín, Plaza Minorista "José María Villa"	540	545	543		+	<b>Huevo rojo extra</b>					
Montería, Mercado del Sur	533	550	538		+	Armenia, Mercar	590	590	590		=
Neiva, Surabastos	516	533	527		=	Bogotá, D.C., Corabastos	590	600	597		+
Palmira (Valle del Cauca)	527	533	532		-	Bogotá, D.C., Paloquemao	600	630	620		+
Pamplona (Norte de Santander)	472	489	481		=	Bogotá, D.C., Plaza Las Flores	630	640	637		+
Pasto, El Potrerillo	517	533	521		+	Cali, Galería Alameda	583	600	594		=
Popayán, Plaza de mercado del barrio Bolívar	510	517	513		=	Cali, La Floresta	583	600	594		=
Sincelejo, Nuevo Mercado	530	533	532		+	Cali, Silóe	583	600	589		=
Tuluá (Valle del Cauca)	547	550	549		+	Cúcuta, La Nueva Sexta	561	578	569		+
Valledupar, Mercado Nuevo	493	537	508		-	Ibagué, Plaza La 21	617	627	620		=
Villavicencio, CAV	500	520	513		+	Medellín, Central Mayorista de Antioquia	606	612	609		+
<b>Huevo rojo AA</b>						Medellín, Plaza Minorista "José María Villa"	655	660	659		+
Armenia, Mercar	560	560	560		=	Neiva, Surabastos	583	617	600		=
Bogotá, D.C., Corabastos	540	550	547		+	Villavicencio, CAV	567	583	571		-
Bogotá, D.C., Paloquemao	540	550	545		+	<b>Leche en polvo</b>					
Bogotá, D.C., Plaza Las Flores	590	600	593		+	Armenia, Mercar	28.000	52.778	39.970		+
Cali, Galería Alameda	567	567	567		=	Barranquilla, Barranquillita	47.292	47.543	47.405		-
Cali, La Floresta	550	567	556		=	Barranquilla, Granabastos	47.396	47.569	47.483		+
Cali, Santa Elena	550	567	558		=	Bucaramanga, Centroabastos	51.649	52.778	52.214		=
						Buenaventura (Valle del Cauca)	38.996	50.174	44.606		+
						Cali, La Floresta	39.556	50.556	45.031		+

## PRECIOS MAYORISTAS

**Cuadro 6.** Mercados mayoristas. Precios de venta de huevos y lácteos (continuación)  
2023 (2 al 8 de septiembre)

Productos y mercados	Pesos por kilogramo				Tendencia	Productos y mercados	Pesos por kilogramo				Tendencia
	Mínimo	Máximo	Medio				Mínimo	Máximo	Medio		
<b>Leche en polvo (continuación)</b>						<b>Queso costeño (continuación)</b>					
Cali, Santa Elena	39.111	50.000	44.543		+	Bogotá, D.C., Paloquemao	18.000	19.000	18.250		-
Cali, Siloé	40.000	50.781	45.363		+	Bogotá, D.C., Plaza España	19.000	19.000	19.000		+
Cartago (Valle del Cauca)	36.000	48.741	41.614		+	Bogotá, D.C., Plaza Las Flores	18.000	18.000	18.000		-
Cúcuta, Cenabastos	28.125	28.516	28.255		n.d.	Bucaramanga, Mercados del centro	19.000	20.000	19.750		=
Ibagué, Plaza La 21	39.467	42.400	40.978		-	Buenaventura (Valle del Cauca)	22.000	23.000	22.333		-
Medellín, Central Mayorista de Antioquia	30.877	31.316	31.140		-	Cali, Galería Alameda	17.000	18.000	17.333		-
Medellín, Plaza Minorista "José María Villa"	31.140	31.404	31.283		-	Cali, La Floresta	17.000	18.000	17.333		=
Palmira (Valle del Cauca)	39.822	50.000	44.866		-	Cali, Santa Elena	17.000	18.000	17.375		=
Pamplona (Norte de Santander)	24.537	24.537	24.537		=	Cali, Siloé	17.000	18.000	17.333		=
Pasto, El Potrerillo	35.556	36.444	35.852		=	Cartagena, Bazurto	14.000	16.500	15.250		-
Pereira, Mercasa	50.000	51.554	50.777		=	Cartago (Valle del Cauca)	16.500	17.000	16.750		-
Popayán, Plaza de mercado del barrio Bolívar	36.140	42.969	39.545		+	Cúcuta, Cenabastos	20.000	22.000	21.000		=
Tuluá (Valle del Cauca)	37.760	52.431	45.074		-	Manizales, Centro Galerías	14.800	14.800	14.800		=
Valledupar, Mercado Nuevo	45.833	45.833	45.833		-	Medellín, Central Mayorista de Antioquia	22.000	23.000	22.475		-
Villavicencio, CAV	52.500	55.217	53.961		=	Medellín, Plaza Minorista "José María Villa"	17.500	18.000	17.775		+
						Montería, Mercado del Sur	16.000	16.000	16.000		=
						Santa Marta (Magdalena)	13.000	14.000	13.250		-
						Sincelejo, Nuevo Mercado	14.000	15.000	14.500		+
						Valledupar, Mercado Nuevo	15.000	17.000	16.333		=
						Villavicencio, CAV	18.000	20.000	19.000		+
<b>Queso campesino</b>						<b>Queso cuajada</b>					
Armenia, Mercar	21.000	22.000	21.333		=	Armenia, Mercar	16.500	17.000	16.667		=
Bogotá, D.C., Corabastos	16.000	16.000	16.000		+	Bogotá, D.C., Corabastos	16.000	16.500	16.167		-
Bogotá, D.C., Paloquemao	15.000	15.600	15.275		-	Bogotá, D.C., Paloquemao	16.000	16.000	16.000		=
Bogotá, D.C., Plaza España	16.500	17.000	16.667		+	Bogotá, D.C., Plaza Las Flores	15.000	15.000	15.000		+
Bogotá, D.C., Plaza Las Flores	14.000	15.000	14.333		-	Bucaramanga, Mercados del centro	20.000	20.000	20.000		=
Bucaramanga, Mercados del centro	18.000	20.000	19.000		=	Buenaventura (Valle del Cauca)	18.000	19.000	18.333		=
Cali, Galería Alameda	17.500	18.000	17.833		-	Cali, Galería Alameda	11.500	12.000	11.833		=
Cali, La Floresta	17.000	18.000	17.500		-	Cali, La Floresta	11.500	12.000	11.700		+
Cali, Santa Elena	17.500	18.000	17.875		-	Cali, Santa Elena	11.000	11.500	11.225		-
Cali, Siloé	18.000	18.000	18.000		=	Cali, Siloé	12.000	12.500	12.333		+
Cúcuta, Cenabastos	19.000	19.500	19.250		=	Cartago (Valle del Cauca)	14.600	14.800	14.700		-
Florencia (Caquetá)	11.440	12.000	11.680		+	Cúcuta, Cenabastos	19.000	20.000	19.500		=
Ibagué, Plaza La 21	15.000	16.000	15.750		=	Medellín, Central Mayorista de Antioquia	22.000	22.500	22.225		-
Medellín, Central Mayorista de Antioquia	24.000	25.000	24.500		-	Medellín, Plaza Minorista "José María Villa"	15.500	16.200	15.925		+
Montería, Mercado del Sur	14.000	15.000	14.750		=	Palmira (Valle del Cauca)	15.000	16.000	15.500		+
Palmira (Valle del Cauca)	19.500	20.000	19.875		-	Popayán, Plaza de mercado del barrio Bolívar	12.000	13.000	12.333		=
Tuluá (Valle del Cauca)	19.000	21.000	19.867		-	Tuluá (Valle del Cauca)	12.400	15.000	13.467		-
Villavicencio, CAV	17.000	18.800	17.700		++	Villavicencio, CAV	18.000	18.800	18.200		+
<b>Queso Caquetá</b>						<b>Queso doble crema</b>					
Cali, Galería Alameda	17.000	18.000	17.333		-	Armenia, Mercar	20.000	21.000	20.333		=
Cali, La Floresta	17.000	18.000	17.333		=	Bogotá, D.C., Corabastos	16.000	17.200	16.667		+
Cali, Santa Elena	17.000	18.000	17.375		=	Bogotá, D.C., Paloquemao	16.000	16.800	16.500		+
Cali, Siloé	17.000	18.000	17.333		=	Bogotá, D.C., Plaza España	16.000	16.800	16.400		-
Palmira (Valle del Cauca)	20.500	21.000	20.750		+	Bogotá, D.C., Plaza Las Flores	16.000	16.000	16.000		+
Popayán, Plaza de mercado del barrio Bolívar	18.000	18.400	18.133		=	Bucaramanga, Mercados del centro	20.000	20.000	20.000		=
Tuluá (Valle del Cauca)	15.800	16.600	16.133		-	Buenaventura (Valle del Cauca)	18.000	20.000	18.667		-
						Cali, Galería Alameda	18.000	18.500	18.333		=
						Cali, La Floresta	18.000	18.000	18.000		-
<b>Queso costeño</b>											
Armenia, Mercar	19.360	19.600	19.480		-						
Barranquilla, Barranquillita	17.000	18.000	17.333		-						
Barranquilla, Granabastos	17.000	18.000	17.500		+						
Bogotá, D.C., Corabastos	18.000	18.500	18.167		-						

## PRECIOS MAYORISTAS

**Cuadro 6.** Mercados mayoristas. Precios de venta de huevos y lácteos (conclusión)  
2023 (2 al 8 de septiembre)

Productos y mercados	Pesos por kilogramo			
	Precios			Tenden- cia
	Mínimo	Máximo	Medio	
<b>Queso doble crema (continuación)</b>				
Cali, Santa Elena	18.000	18.500	18.375	=
Cali, Siloé	18.000	18.500	18.167	-
Cúcuta, Cenabastos	19.500	20.000	19.750	=
Florencia (Caquetá)	16.000	16.000	16.000	-
Ibagué, Plaza La 21	20.000	20.000	20.000	+
Medellín, Central Mayorista de Antioquia	21.280	22.000	21.570	-

Productos y mercados	Pesos por kilogramo			
	Precios			Tenden- cia
	Mínimo	Máximo	Medio	
<b>Queso doble crema (continuación)</b>				
Palmira (Valle del Cauca)	20.000	20.000	20.000	-
Popayán, Plaza de mercado del barrio Bolívar	17.000	18.000	17.667	-
Tuluá (Valle del Cauca)	16.200	21.000	18.733	-
Villavicencio, CAV	19.500	20.800	20.225	-

**TENDENCIAS**

---	-
Variación mayor al -20 %	Variación entre 0 % y -10 %
--	=
Variación entre -10 % y -20 %	Variación igual a 0 %

+	+++
Variación entre 0 % y 10 %	Variación mayor al 20 %
++	<b>n. d.</b>
Variación entre 10 % y 20 %	No determinado

**Cuadro 7.** Mercados mayoristas. Precios de venta de carnes 2023 (2 al 8 de septiembre)

Productos y mercados	Pesos por kilogramo				Tendencia	Productos y mercados	Pesos por kilogramo				Tendencia
	Mínimo	Máximo	Medio				Mínimo	Máximo	Medio		
<b>Alas de pollo con costillar</b>						<b>Carne de cerdo, brazo sin hueso (continuación)</b>					
Armenia, Mercar	10.000	10.000	10.000	=		Cartagena, Bazurto	18.000	19.000	18.500	-	
Barranquilla, Barranquillita	7.500	7.600	7.533	=		Ibagué, Plaza La 21	17.800	18.900	18.233	+	
Barranquilla, Granabastos	7.700	7.800	7.750	=		Malambo (Atlántico), Carnes y carnes	18.500	18.500	18.500	-	
Bogotá, D.C., Frigorífico Ble Ltda.	9.500	10.000	9.825	+		Medellín, Central Mayorista de Antioquia	18.200	19.900	18.925	=	
Bogotá, D.C., Frigorífico Guadalupe	8.800	9.000	8.950	-		Montería, Mercado del Sur	20.000	20.000	20.000	=	
Bogotá, D.C., Plaza Las Flores	7.800	8.000	7.900	-		Palmira (Valle del Cauca)	19.000	20.000	19.500	-	
Buenaventura (Valle del Cauca)	9.600	10.000	9.867	+		Pasto, El Potrerillo	20.000	26.000	23.000	+	
Cali, Galería Alameda	8.800	9.200	9.000	-		Pereira, La 41	18.000	20.000	19.000	=	
Cali, Santa Elena	9.200	9.600	9.450	-		Popayán, Plaza de mercado del barrio Bolívar	20.000	20.000	20.000	=	
Cartagena, Bazurto	8.400	8.600	8.500	=		Sincelejo, Nuevo Mercado	18.000	18.000	18.000	=	
Florencia (Caquetá)	10.000	10.500	10.167	+		Tuluá (Valle del Cauca)	19.890	20.000	19.945	+	
Ibagué, Plaza La 21	9.600	9.600	9.600	+		Valledupar, Mercado Nuevo	20.000	21.000	20.333	=	
Montería, Mercado del Sur	8.000	8.600	8.150	+		Villavicencio, CAV	17.000	18.000	17.750	-	
Neiva, Surabastos	8.400	8.600	8.467	=		Yopal (Casanare)	20.000	20.000	20.000	=	
Palmira (Valle del Cauca)	9.200	9.400	9.250	+							
Santa Marta (Magdalena)	8.000	9.100	8.475	+		<b>Carne de cerdo, cabeza de lomo</b>					
Sincelejo, Nuevo Mercado	7.800	8.000	7.950	-		Bogotá, D.C., Frigorífico Ble Ltda.	17.000	17.500	17.167	-	
Tuluá (Valle del Cauca)	11.600	11.600	11.600	-		Bogotá, D.C., Frigorífico Guadalupe	16.800	17.000	16.933	-	
Valledupar, Mercado Nuevo	7.300	8.300	7.800	+		Bogotá, D.C., Paloquemao	18.000	18.800	18.325	-	
Villavicencio, CAV	8.400	9.600	9.150	+		Bogotá, D.C., Plaza Las Flores	18.000	18.500	18.167	-	
						Cúcuta, Cenabastos	19.000	19.500	19.250	=	
<b>Alas de pollo sin costillar</b>						Cúcuta, La Nueva Sexta	20.000	20.000	20.000	=	
Arauca (Arauca)	8.700	8.800	8.767	=		Ibagué, Plaza La 21	17.800	18.600	18.100	+	
Bogotá, D.C., Frigorífico Ble Ltda.	12.200	13.000	12.475	-		Villavicencio, CAV	17.000	18.000	17.750	-	
Bogotá, D.C., Frigorífico Guadalupe	10.800	11.000	10.850	-		Yopal (Casanare)	20.000	20.000	20.000	=	
Bogotá, D.C., Paloquemao	9.500	10.500	9.950	+							
Bogotá, D.C., Plaza Las Flores	9.800	9.800	9.800	-		<b>Carne de cerdo, costilla</b>					
Bucaramanga, Frigoríficos	12.300	13.700	12.900	=		Barranquilla, Barranquillita	17.000	17.000	17.000	=	
Cúcuta, Cenabastos	11.000	11.500	11.250	+		Bogotá, D.C., Frigorífico Ble Ltda.	19.000	20.000	19.667	-	
Medellín, Central Mayorista de Antioquia	12.000	12.500	12.225	=		Bogotá, D.C., Frigorífico Guadalupe	18.000	18.500	18.167	+	
Medellín, Plaza Minorista "José María Villa"	9.300	10.500	9.725	-		Bogotá, D.C., Paloquemao	18.500	20.000	19.625	+	
						Bogotá, D.C., Plaza Las Flores	19.000	19.500	19.167	-	
<b>Carne de cerdo, brazo con hueso</b>						Buenaventura (Valle del Cauca)	23.000	24.000	23.667	+	
Barranquilla, Barranquillita	15.000	16.000	15.333	=		Cali, Santa Elena	19.000	20.500	19.750	=	
Bogotá, D.C., Frigorífico Ble Ltda.	16.000	16.800	16.433	+		Cartagena, Bazurto	17.000	19.000	17.750	+	
Bogotá, D.C., Frigorífico Guadalupe	16.000	16.200	16.067	-		Cúcuta, Cenabastos	19.000	19.000	19.000	=	
Bogotá, D.C., Paloquemao	15.800	16.000	15.900	+		Cúcuta, La Nueva Sexta	19.000	19.500	19.167	+	
Bogotá, D.C., Plaza Las Flores	16.500	17.000	16.667	+		Florencia (Caquetá)	19.000	19.000	19.000	=	
Cúcuta, Cenabastos	18.000	18.000	18.000	+		Ibagué, Plaza La 21	18.200	18.900	18.433	+	
Malambo (Atlántico), Carnes y carnes	17.000	17.000	17.000	-		Malambo (Atlántico), Carnes y carnes	22.000	22.000	22.000	-	
Montería, Mercado del Sur	17.000	17.000	17.000	=		Manizales, Centro Galerías	18.000	22.000	20.000	+	
Sincelejo, Nuevo Mercado	15.000	15.000	15.000	=		Medellín, Central Mayorista de Antioquia	22.500	23.500	23.000	+	
Valledupar, Mercado Nuevo	18.000	19.000	18.333	=		Medellín, Plaza Minorista "José María Villa"	19.000	19.500	19.250	-	
						Montería, Mercado del Sur	18.000	18.000	18.000	=	
<b>Carne de cerdo, brazo sin hueso</b>						Palmira (Valle del Cauca)	19.000	20.000	19.500	=	
Barranquilla, Barranquillita	17.000	18.000	17.333	=		Pasto, El Potrerillo	20.000	24.000	21.000	=	
Bogotá, D.C., Frigorífico Ble Ltda.	17.000	17.500	17.167	-		Pereira, La 41	20.000	20.000	20.000	=	
Bogotá, D.C., Frigorífico Guadalupe	17.000	17.200	17.067	-		Popayán, Plaza de mercado del barrio Bolívar	18.600	18.800	18.733	+	
Bogotá, D.C., Paloquemao	16.000	17.000	16.575	-		Tuluá (Valle del Cauca)	21.500	22.000	21.750	+	
Bogotá, D.C., Plaza Las Flores	17.500	18.000	17.667	+							
Buenaventura (Valle del Cauca)	22.000	22.000	22.000	-							
Cali, Santa Elena	19.000	19.700	19.300	=							

**Cuadro 7.** Mercados mayoristas. Precios de venta de carnes (continuación)  
2023 (2 al 8 de septiembre)

Productos y mercados	Pesos por kilogramo				Tendencia	Productos y mercados	Pesos por kilogramo				Tendencia
	Mínimo	Máximo	Medio				Mínimo	Máximo	Medio		
<b>Carne de cerdo, costilla (continuación)</b>						<b>Carne de cerdo, lomo sin hueso (continuación)</b>					
Tunja, Complejo de Servicios del Sur	20.000	20.000	20.000	=		Manizales, Centro Galerías	20.000	24.000	22.333	+	
Valledupar, Mercado Nuevo	20.000	21.000	20.333	=		Medellín, Central Mayorista de Antioquia	23.000	24.500	23.875	+	
Villavicencio, CAV	18.000	18.000	18.000	=		Medellín, Plaza Minorista "José María Villa"	21.000	22.000	21.525	=	
Yopal (Casanare)	20.000	20.000	20.000	=		Montería, Mercado del Sur	25.000	25.000	25.000	=	
<b>Carne de cerdo en canal</b>						Neiva, Surabastos	18.800	19.000	18.933	=	
Bogotá, D.C., Frigorífico Guadalupe	13.040	13.200	13.120	+		Palmira (Valle del Cauca)	24.500	25.500	25.000	+	
Ibagué, Plaza La 21	12.800	12.960	12.880	+		Pasto, El Potrerillo	22.000	26.000	24.000	+	
Pereira, La 41	12.300	12.700	12.500	+		Pereira, La 41	23.000	23.000	23.000	=	
Popayán, Plaza de mercado del barrio Bolívar	15.400	15.500	15.467	+		Popayán, Plaza de mercado del barrio Bolívar	23.000	23.000	23.000	=	
<b>Carne de cerdo, espinazo</b>						Sincelejo, Nuevo Mercado	19.000	19.000	19.000	=	
Buenaventura (Valle del Cauca)	14.000	15.000	14.333	-		Tuluá (Valle del Cauca)	23.500	24.000	23.750	-	
Cali, Santa Elena	10.500	11.500	11.000	=		Tunja, Complejo de Servicios del Sur	20.000	22.000	21.000	-	
Cúcuta, Cenabastos	6.000	6.000	6.000	=		Valledupar, Mercado Nuevo	24.000	25.000	24.333	=	
Manizales, Centro Galerías	11.000	14.000	13.000	+		<b>Carne de cerdo, pernil con hueso</b>					
Medellín, Central Mayorista de Antioquia	9.500	9.800	9.625	-		Barranquilla, Barranquillita	15.000	16.000	15.667	-	
Medellín, Plaza Minorista "José María Villa"	9.000	9.900	9.575	-		Bogotá, D.C., Frigorífico Ble Ltda.	18.000	18.000	18.000	+	
Montería, Mercado del Sur	18.000	18.000	18.000	=		Bogotá, D.C., Frigorífico Guadalupe	16.500	17.000	16.667	+	
Neiva, Surabastos	4.000	5.000	4.667	=		Bogotá, D.C., Plaza Las Flores	17.000	17.500	17.333	-	
Palmira (Valle del Cauca)	10.500	11.500	11.000	+		Cartagena, Bazurto	17.000	19.000	18.000	+	
Pasto, El Potrerillo	12.000	18.000	14.500	=		Cúcuta, Cenabastos	18.000	18.500	18.250	-	
Pereira, La 41	12.000	12.000	12.000	=		Cúcuta, La Nueva Sexta	19.000	20.000	19.333	=	
Popayán, Plaza de mercado del barrio Bolívar	12.000	12.600	12.200	+		Ibagué, Plaza La 21	19.000	19.900	19.500	+	
Tuluá (Valle del Cauca)	12.600	13.000	12.800	+		Malambo (Atlántico), Carnes y carnes	20.000	20.000	20.000	-	
Tunja, Complejo de Servicios del Sur	15.000	16.000	15.500	-		Montería, Mercado del Sur	18.000	18.000	18.000	=	
<b>Carne de cerdo, lomo con hueso</b>						Sincelejo, Nuevo Mercado	15.000	15.000	15.000	=	
Barranquilla, Barranquillita	17.000	17.000	17.000	=		Valledupar, Mercado Nuevo	18.000	19.000	18.333	=	
Cúcuta, Cenabastos	19.000	20.000	19.500	=		Villavicencio, CAV	16.500	17.000	16.875	-	
Cúcuta, La Nueva Sexta	19.000	19.500	19.167	-		Yopal (Casanare)	20.000	20.000	20.000	=	
Malambo (Atlántico), Carnes y carnes	20.000	20.000	20.000	-		<b>Carne de cerdo, pernil sin hueso</b>					
Montería, Mercado del Sur	18.000	18.000	18.000	=		Bogotá, D.C., Frigorífico Ble Ltda.	18.500	19.000	18.833	+	
Sincelejo, Nuevo Mercado	15.000	15.000	15.000	=		Bogotá, D.C., Frigorífico Guadalupe	17.000	17.500	17.333	-	
Valledupar, Mercado Nuevo	17.000	18.000	17.333	=		Bogotá, D.C., Plaza Las Flores	18.000	18.500	18.333	-	
<b>Carne de cerdo, lomo sin hueso</b>						Buenaventura (Valle del Cauca)	23.000	25.000	24.000	-	
Barranquilla, Barranquillita	20.000	20.000	20.000	+		Cali, Santa Elena	20.000	22.000	21.125	-	
Bogotá, D.C., Frigorífico Ble Ltda.	21.000	22.000	21.667	+		Cúcuta, Cenabastos	19.000	19.000	19.000	-	
Bogotá, D.C., Frigorífico Guadalupe	21.000	22.000	21.333	=		Cúcuta, La Nueva Sexta	19.500	20.000	19.833	=	
Bogotá, D.C., Paloquemao	22.000	22.500	22.125	+		Ibagué, Plaza La 21	19.600	19.900	19.767	+	
Bogotá, D.C., Plaza Las Flores	21.000	22.000	21.667	-		Malambo (Atlántico), Carnes y carnes	24.500	24.500	24.500	-	
Buenaventura (Valle del Cauca)	24.000	26.000	25.000	-		Manizales, Centro Galerías	18.000	22.000	20.000	+	
Cali, Santa Elena	24.500	25.500	24.925	+		Medellín, Central Mayorista de Antioquia	20.500	21.500	21.250	+	
Cartagena, Bazurto	16.600	17.700	17.075	-		Medellín, Plaza Minorista "José María Villa"	19.000	20.000	19.350	+	
Cúcuta, Cenabastos	21.000	21.000	21.000	=		Montería, Mercado del Sur	21.000	22.000	21.750	-	
Cúcuta, La Nueva Sexta	21.000	21.500	21.167	+		Palmira (Valle del Cauca)	20.000	21.500	20.875	+	
Florencia (Caquetá)	20.000	21.000	20.667	=		Pasto, El Potrerillo	22.000	26.000	23.500	+	
Ibagué, Plaza La 21	21.900	22.600	22.167	+		Pereira, La 41	20.000	20.000	20.000	=	
Malambo (Atlántico), Carnes y carnes	24.000	24.000	24.000	-		Popayán, Plaza de mercado del barrio Bolívar	20.000	20.000	20.000	=	
						Sincelejo, Nuevo Mercado	18.000	18.000	18.000	=	



**Cuadro 7.** Mercados mayoristas. Precios de venta de carnes (continuación)  
2023 (2 al 8 de septiembre)

Productos y mercados	Pesos por kilogramo				Tendencia	Productos y mercados	Pesos por kilogramo				Tendencia
	Mínimo	Máximo	Medio				Mínimo	Máximo	Medio		
<b>Carne de cerdo, pernil sin hueso (continuación)</b>						<b>Carne de res, bola de brazo (continuación)</b>					
Tuluá (Valle del Cauca)	22.000	23.000	22.500		+	Montería, Mercado del Sur	24.000	24.000	24.000		=
Tunja, Complejo de Servicios del Sur	20.000	22.000	20.667		-	Palmira (Valle del Cauca)	28.500	29.500	29.000		+
Villavicencio, CAV	18.000	18.000	18.000		=	Pasto, El Potrerillo	22.000	26.000	24.500		=
Yopal (Casanare)	20.000	20.000	20.000		=	Pereira, La 41	27.000	28.000	27.500		=
<b>Carne de cerdo, tocineta plancha</b>						Popayán, Plaza de mercado del barrio Bolívar	26.000	26.000	26.000		=
Manizales, Centro Galerías	19.000	22.000	20.333		=	Sincelejo, Nuevo Mercado	25.000	25.000	25.000		=
<b>Carne de cerdo, tocino barriga</b>						Tuluá (Valle del Cauca)	30.000	31.000	30.500		+
Bogotá, D.C., Frigorífico Ble Ltda.	21.000	21.000	21.000		+	Valledupar, Mercado Nuevo	26.000	28.000	27.000		=
Bogotá, D.C., Frigorífico Guadalupe	18.500	19.000	18.767		-	<b>Carne de res, bola de pierna</b>					
Bogotá, D.C., Plaza Las Flores	18.000	19.000	18.333		+	Barranquilla, Barranquillita	25.000	26.000	25.667		=
Florencia (Cauquetá)	11.000	12.000	11.333		-	Barranquilla, Granabastos	25.900	26.000	25.967		=
Ibagué, Plaza La 21	15.000	16.900	15.967		=	Bogotá, D.C., Frigorífico Ble Ltda.	25.000	25.000	25.000		+
Medellín, Central Mayorista de Antioquia	24.700	26.000	25.550		=	Bogotá, D.C., Frigorífico Guadalupe	24.000	24.500	24.333		=
Medellín, Plaza Minorista "José María Villa"	22.000	23.000	22.700		-	Bogotá, D.C., Paloquemao	24.000	25.000	24.375		-
Neiva, Surabastos	13.000	13.000	13.000		=	Buenaventura (Valle del Cauca)	28.000	28.000	28.000		+
Palmira (Valle del Cauca)	19.500	20.000	19.750		+	Cali, Santa Elena	30.000	31.500	30.625		=
Pereira, La 41	22.000	22.000	22.000		=	Cartagena, Bazurto	25.000	27.000	25.550		=
Popayán, Plaza de mercado del barrio Bolívar	11.000	11.400	11.267		+	Cúcuta, Cenabastos	26.000	27.000	26.333		=
Tunja, Complejo de Servicios del Sur	15.000	16.000	15.667		+	Cúcuta, La Nueva Sexta	27.000	27.000	27.000		+
<b>Carne de cerdo, tocino papada</b>						Florencia (Cauquetá)	25.000	25.000	25.000		=
Bogotá, D.C., Frigorífico Ble Ltda.	16.000	16.500	16.167		+	Ibagué, Plaza La 21	26.000	26.900	26.300		+
Bogotá, D.C., Frigorífico Guadalupe	13.800	14.000	13.933		-	Malambo (Atlántico), Carnes y carnes	31.000	31.000	31.000		-
Bogotá, D.C., Plaza Las Flores	15.500	16.000	15.667		-	Manizales, Centro Galerías	23.000	28.000	26.000		=
Buenaventura (Valle del Cauca)	14.000	15.000	14.667		-	Medellín, Central Mayorista de Antioquia	32.800	34.800	33.900		=
Cali, Santa Elena	16.000	17.000	16.375		=	Medellín, Plaza Minorista "José María Villa"	29.000	30.000	29.625		=
Cúcuta, Cenabastos	16.000	16.000	16.000		=	Montería, Mercado del Sur	24.000	24.000	24.000		=
Cúcuta, La Nueva Sexta	16.000	17.000	16.667		+	Neiva, Surabastos	24.000	25.000	24.667		=
Ibagué, Plaza La 21	14.000	17.000	15.633		+	Palmira (Valle del Cauca)	29.000	30.000	29.250		=
Manizales, Centro Galerías	14.000	18.000	16.000		=	Pasto, El Potrerillo	24.000	26.000	25.000		+
Medellín, Central Mayorista de Antioquia	16.500	17.000	16.725		=	Pereira, La 41	27.000	28.000	27.500		=
Medellín, Plaza Minorista "José María Villa"	15.000	16.000	15.500		-	Popayán, Plaza de mercado del barrio Bolívar	26.000	26.000	26.000		=
Pereira, La 41	18.000	18.000	18.000		=	Sincelejo, Nuevo Mercado	25.000	25.000	25.000		=
Tuluá (Valle del Cauca)	15.400	18.000	16.700		+	Tuluá (Valle del Cauca)	30.000	31.000	30.500		+
<b>Carne de res, bola de brazo</b>						Valledupar, Mercado Nuevo	27.000	28.000	27.333		=
Barranquilla, Barranquillita	25.000	26.000	25.333		=	Villavicencio, CAV	23.500	24.000	23.875		=
Barranquilla, Granabastos	25.700	26.000	25.833		+	Yopal (Casanare)	25.000	25.000	25.000		=
Bogotá, D.C., Paloquemao	24.000	25.000	24.375		-	<b>Carne de res, bota</b>					
Buenaventura (Valle del Cauca)	27.000	28.000	27.333		+	Barranquilla, Barranquillita	25.000	26.000	25.667		=
Cali, Santa Elena	28.000	29.400	28.725		+	Barranquilla, Granabastos	25.800	26.000	25.900		=
Cartagena, Bazurto	25.000	27.000	25.550		=	Bogotá, D.C., Frigorífico Ble Ltda.	25.000	25.000	25.000		+
Cúcuta, Cenabastos	26.000	27.000	26.333		=	Bogotá, D.C., Frigorífico Guadalupe	24.000	24.500	24.333		=
Cúcuta, La Nueva Sexta	26.000	27.000	26.667		=	Bogotá, D.C., Paloquemao	24.000	25.000	24.625		-
Ibagué, Plaza La 21	25.000	26.000	25.633		+	Bucaramanga, Frigoríficos	34.500	34.700	34.600		=
Malambo (Atlántico), Carnes y carnes	31.000	31.000	31.000		-	Cartagena, Bazurto	25.000	27.000	25.550		=
Manizales, Centro Galerías	23.000	28.000	24.667		=	Cúcuta, Cenabastos	26.000	27.000	26.667		+
Medellín, Central Mayorista de Antioquia	32.800	34.800	33.900		=	Ibagué, Plaza La 21	26.000	26.800	26.267		-
						Malambo (Atlántico), Carnes y carnes	31.000	31.000	31.000		-

**Cuadro 7.** Mercados mayoristas. Precios de venta de carnes (continuación)  
2023 (2 al 8 de septiembre)

Productos y mercados	Pesos por kilogramo				Tendencia	Productos y mercados	Pesos por kilogramo				Tendencia
	Mínimo	Máximo	Medio				Mínimo	Máximo	Medio		
<b>Carne de res, bota (continuación)</b>						<b>Carne de res, centro de pierna (continuación)</b>					
Manizales, Centro Galerías	23.000	28.000	25.000	-		Medellín, Plaza Minorista "José María Villa"	29.000	30.000	29.500	=	
Medellín, Central Mayorista de Antioquia	33.000	34.500	33.625	=		Montería, Mercado del Sur	24.000	24.000	24.000	=	
Medellín, Plaza Minorista "José María Villa"	29.000	30.000	29.625	=		Pereira, La 41	28.000	28.000	28.000	=	
Montería, Mercado del Sur	24.000	24.000	24.000	=		Sincelejo, Nuevo Mercado	25.000	25.000	25.000	=	
Sincelejo, Nuevo Mercado	25.000	25.000	25.000	=		Valledupar, Mercado Nuevo	27.000	28.000	27.333	=	
Valledupar, Mercado Nuevo	26.000	28.000	27.000	=		Villavicencio, CAV	23.500	24.000	23.875	=	
Villavicencio, CAV	23.500	24.000	23.875	=		Yopal (Casanare)	25.000	25.000	25.000	=	
Yopal (Casanare)	25.000	25.000	25.000	=							
<b>Carne de res, cadera</b>						<b>Carne de res, chatas</b>					
Barranquilla, Barranquillita	26.000	27.000	26.667	+		Barranquilla, Barranquillita	26.000	27.000	26.333	=	
Barranquilla, Granabastos	26.900	27.000	26.967	=		Barranquilla, Granabastos	27.000	27.200	27.067	+	
Bogotá, D.C., Frigorífico Ble Ltda.	25.000	25.000	25.000	+		Bogotá, D.C., Frigorífico Ble Ltda.	32.000	33.000	32.333	+	
Bogotá, D.C., Frigorífico Guadalupe	24.000	24.500	24.333	=		Bogotá, D.C., Frigorífico Guadalupe	30.000	31.000	30.333	=	
Bogotá, D.C., Paloquemao	24.000	25.000	24.625	-		Bogotá, D.C., Paloquemao	31.000	34.000	32.250	-	
Bucaramanga, Frigoríficos	40.600	43.700	42.150	=		Bucaramanga, Frigoríficos	55.000	62.500	58.750	=	
Buenaventura (Valle del Cauca)	27.000	28.000	27.667	+		Cali, Santa Elena	40.000	41.700	41.050	-	
Cali, Santa Elena	29.000	31.000	30.100	-		Cartagena, Bazurto	26.000	30.000	27.500	=	
Cartagena, Bazurto	25.000	27.000	25.550	=		Cúcuta, Cenabastos	35.000	35.000	35.000	-	
Cúcuta, Cenabastos	27.000	27.000	27.000	+		Cúcuta, La Nueva Sexta	36.000	37.000	36.333	+	
Ibagué, Plaza La 21	26.000	26.900	26.300	+		Ibagué, Plaza La 21	30.000	32.900	31.633	=	
Malambo (Atlántico), Carnes y carnes	31.000	31.000	31.000	-		Malambo (Atlántico), Carnes y carnes	34.000	34.000	34.000	-	
Manizales, Centro Galerías	25.000	28.000	26.333	-		Medellín, Central Mayorista de Antioquia	48.100	52.800	50.800	=	
Medellín, Central Mayorista de Antioquia	32.800	34.800	33.525	-		Medellín, Plaza Minorista "José María Villa"	41.000	42.600	41.775	-	
Medellín, Plaza Minorista "José María Villa"	29.000	30.000	29.375	-		Montería, Mercado del Sur	30.000	31.000	30.250	=	
Montería, Mercado del Sur	24.000	24.000	24.000	=		Palmira (Valle del Cauca)	34.500	36.000	35.125	+	
Palmira (Valle del Cauca)	29.000	30.000	29.250	+		Pasto, El Potrerillo	24.000	30.000	26.500	+	
Pasto, El Potrerillo	24.000	26.000	25.000	+		Pereira, La 41	34.000	34.000	34.000	=	
Pereira, La 41	27.000	28.000	27.500	=		Popayán, Plaza de mercado del barrio Bolívar	37.000	38.000	37.333	=	
Popayán, Plaza de mercado del barrio Bolívar	28.000	28.000	28.000	-		Sincelejo, Nuevo Mercado	25.000	25.000	25.000	=	
Sincelejo, Nuevo Mercado	25.000	25.000	25.000	=		Tuluá (Valle del Cauca)	36.000	37.000	36.500	-	
Tuluá (Valle del Cauca)	30.000	31.000	30.500	+		Valledupar, Mercado Nuevo	32.000	34.000	32.667	=	
Valledupar, Mercado Nuevo	27.000	28.000	27.333	=		Villavicencio, CAV	27.000	28.000	27.500	+	
Villavicencio, CAV	23.500	24.000	23.875	=		Yopal (Casanare)	26.000	28.000	27.000	-	
Yopal (Casanare)	25.000	25.000	25.000	=							
<b>Carne de res, centro de pierna</b>						<b>Carne de res, cogote</b>					
Barranquilla, Barranquillita	25.000	26.000	25.667	=		Bogotá, D.C., Frigorífico Ble Ltda.	19.500	20.000	19.833	+	
Barranquilla, Granabastos	25.900	26.000	25.967	+		Bogotá, D.C., Frigorífico Guadalupe	19.000	21.000	20.000	-	
Bogotá, D.C., Frigorífico Ble Ltda.	25.000	25.000	25.000	+		Bogotá, D.C., Paloquemao	20.500	21.000	20.875	-	
Bogotá, D.C., Frigorífico Guadalupe	24.000	24.500	24.333	=		Ibagué, Plaza La 21	13.000	14.000	13.400	+	
Bogotá, D.C., Paloquemao	24.000	25.000	24.625	-		Montería, Mercado del Sur	20.000	21.000	20.250	=	
Bucaramanga, Frigoríficos	37.950	39.600	38.775	=		Pereira, La 41	22.000	22.000	22.000	=	
Cartagena, Bazurto	25.000	27.000	25.550	=							
Cúcuta, Cenabastos	26.000	27.000	26.667	=		<b>Carne de res, costilla</b>					
Cúcuta, La Nueva Sexta	27.000	27.000	27.000	=		Barranquilla, Barranquillita	15.000	16.000	15.333	=	
Ibagué, Plaza La 21	26.000	26.900	26.300	=		Bogotá, D.C., Frigorífico Ble Ltda.	18.000	19.000	18.667	-	
Malambo (Atlántico), Carnes y carnes	28.000	28.000	28.000	-		Bogotá, D.C., Frigorífico Guadalupe	19.000	19.500	19.333	-	
Manizales, Centro Galerías	24.000	28.000	26.333	=		Bogotá, D.C., Paloquemao	20.000	22.000	21.250	-	
Medellín, Central Mayorista de Antioquia	32.900	34.500	33.600	=		Bucaramanga, Frigoríficos	45.000	48.000	46.500	=	
						Buenaventura (Valle del Cauca)	20.000	20.000	20.000	+	

**Cuadro 7.** Mercados mayoristas. Precios de venta de carnes (continuación)  
2023 (2 al 8 de septiembre)

Productos y mercados	Pesos por kilogramo				Tendencia	Productos y mercados	Pesos por kilogramo				Tendencia
	Mínimo	Máximo	Medio				Mínimo	Máximo	Medio		
<b>Carne de res, costilla (continuación)</b>						<b>Carne de res, lomo de brazo (continuación)</b>					
Cali, Santa Elena	16.800	17.500	17.075	+		Cúcuta, La Nueva Sexta	25.000	25.000	25.000	=	
Cartagena, Bazurto	13.000	14.000	13.750	=		Montería, Mercado del Sur	24.000	24.000	24.000	=	
Cúcuta, Cenabastos	18.000	18.000	18.000	-		Pasto, El Potrerillo	22.000	26.000	24.500	+	
Cúcuta, La Nueva Sexta	20.000	21.000	20.333	+		Pereira, La 41	27.000	28.000	27.500	=	
Ibagué, Plaza La 21	16.000	17.000	16.633	=		Popayán, Plaza de mercado del barrio Bolívar	26.000	26.000	26.000	=	
Malambo (Atlántico), Carnes y carnes	17.000	17.000	17.000	-		Sincelejo, Nuevo Mercado	20.000	20.000	20.000	=	
Manizales, Centro Galerías	16.000	18.000	16.667	=		Valledupar, Mercado Nuevo	26.000	28.000	27.000	=	
Medellín, Central Mayorista de Antioquia	19.500	20.500	19.825	=		<b>Carne de res, lomo fino</b>					
Medellín, Plaza Minorista "José María Villa"	15.000	16.000	15.350	+		Barranquilla, Barranquillita	39.000	40.000	39.333	=	
Montería, Mercado del Sur	12.000	13.000	12.250	+		Barranquilla, Granabastos	42.000	43.000	42.333	-	
Pasto, El Potrerillo	18.000	24.000	21.500	=		Bogotá, D.C., Frigorífico Ble Ltda.	41.000	42.000	41.667	+	
Pereira, La 41	12.000	12.000	12.000	=		Bogotá, D.C., Frigorífico Guadalupe	42.000	43.000	42.333	=	
Popayán, Plaza de mercado del barrio Bolívar	16.000	16.000	16.000	=		Bogotá, D.C., Paloquemao	40.000	40.000	40.000	-	
Tuluá (Valle del Cauca)	15.800	16.000	15.900	-		Bucaramanga, Frigoríficos	76.400	85.400	80.900	=	
Valledupar, Mercado Nuevo	16.000	18.000	16.667	=		Buenaventura (Valle del Cauca)	30.000	32.000	31.333	-	
Villavicencio, CAV	21.000	22.000	21.750	=		Cartagena, Bazurto	40.000	48.000	44.000	-	
Yopal (Casanare)	18.000	18.000	18.000	=		Cúcuta, Cenabastos	35.000	36.000	35.667	=	
<b>Carne de res en canal</b>						Cúcuta, La Nueva Sexta	35.000	35.000	35.000	=	
Arauca (Arauca)	22.000	22.000	22.000	=		Ibagué, Plaza La 21	36.000	40.000	38.667	+	
Ibagué, Plaza La 21	16.800	16.800	16.800	+		Malambo (Atlántico), Carnes y carnes	52.600	52.600	52.600	-	
Popayán, Plaza de mercado del barrio Bolívar	15.500	15.600	15.567	-		Manizales, Centro Galerías	29.000	34.000	31.000	-	
<b>Carne de res, falda</b>						Medellín, Central Mayorista de Antioquia	53.800	56.500	54.650	-	
Barranquilla, Barranquillita	20.000	21.000	20.333	=		Medellín, Plaza Minorista "José María Villa"	46.000	48.200	47.175	-	
Barranquilla, Granabastos	22.000	22.100	22.033	+		Montería, Mercado del Sur	40.000	41.000	40.250	=	
Bogotá, D.C., Frigorífico Ble Ltda.	20.000	21.000	20.667	-		Palmira (Valle del Cauca)	34.000	35.000	34.375	+	
Bogotá, D.C., Frigorífico Guadalupe	20.000	22.000	21.000	-		Pasto, El Potrerillo	26.000	30.000	28.000	+	
Bogotá, D.C., Paloquemao	24.000	25.000	24.500	+		Pereira, La 41	36.000	36.000	36.000	=	
Buenaventura (Valle del Cauca)	23.000	24.000	23.333	+		Popayán, Plaza de mercado del barrio Bolívar	39.000	39.000	39.000	=	
Cali, Santa Elena	18.000	19.000	18.375	-		Sincelejo, Nuevo Mercado	27.000	27.000	27.000	=	
Cartagena, Bazurto	22.000	23.000	22.750	=		Valledupar, Mercado Nuevo	35.000	37.000	36.000	=	
Cúcuta, Cenabastos	23.000	24.000	23.333	=		Villavicencio, CAV	36.000	37.000	36.500	=	
Cúcuta, La Nueva Sexta	24.000	25.000	24.667	=		Yopal (Casanare)	30.000	32.000	31.000	-	
Ibagué, Plaza La 21	20.500	22.900	21.467	-		<b>Carne de res molida, murillo</b>					
Malambo (Atlántico), Carnes y carnes	27.000	27.000	27.000	-		Bogotá, D.C., Frigorífico Ble Ltda.	19.000	20.000	19.667	-	
Manizales, Centro Galerías	18.000	20.000	19.000	=		Bogotá, D.C., Frigorífico Guadalupe	19.000	19.000	19.000	-	
Medellín, Central Mayorista de Antioquia	29.000	31.000	29.875	=		Bogotá, D.C., Paloquemao	21.000	22.500	21.875	+	
Medellín, Plaza Minorista "José María Villa"	25.000	26.600	26.025	-		Florencia (Cauquetá)	21.000	22.000	21.667	=	
Montería, Mercado del Sur	23.000	23.000	23.000	=		Ibagué, Plaza La 21	19.000	19.900	19.300	=	
Palmira (Valle del Cauca)	18.000	18.500	18.250	+		<b>Carne de res, morrillo</b>					
Pasto, El Potrerillo	18.000	24.000	20.500	=		Bogotá, D.C., Frigorífico Ble Ltda.	22.000	22.000	22.000	=	
Pereira, La 41	22.000	22.000	22.000	=		Bogotá, D.C., Frigorífico Guadalupe	21.000	22.000	21.667	+	
Popayán, Plaza de mercado del barrio Bolívar	18.000	18.000	18.000	-		Bogotá, D.C., Paloquemao	24.000	25.000	24.250	-	
Tuluá (Valle del Cauca)	19.500	20.000	19.750	+		Buenaventura (Valle del Cauca)	22.000	23.000	22.667	-	
<b>Carne de res, lomo de brazo</b>						Cali, Santa Elena	28.000	29.500	28.625	+	
Bogotá, D.C., Paloquemao	24.000	25.000	24.750	-		Cúcuta, Cenabastos	24.000	25.000	24.667	=	
Cúcuta, Cenabastos	23.000	24.000	23.667	=		Cúcuta, La Nueva Sexta	26.000	26.000	26.000	+	

**Cuadro 7.** Mercados mayoristas. Precios de venta de carnes (continuación)  
2023 (2 al 8 de septiembre)

Productos y mercados	Pesos por kilogramo				Tendencia	Productos y mercados	Pesos por kilogramo				Tendencia
	Mínimo	Máximo	Medio				Mínimo	Máximo	Medio		
<b>Carne de res, morrillo (continuación)</b>						<b>Carne de res, murillo (continuación)</b>					
Florencia (Caquetá)	19.000	19.000	19.000	=		Manizales, Centro Galerías	20.000	22.000	20.667	=	
Ibagué, Plaza La 21	19.000	21.800	20.267	-		Medellín, Central Mayorista de Antioquia	25.500	27.800	26.650	=	
Malambo (Atlántico), Carnes y carnes	24.000	24.000	24.000	-		Montería, Mercado del Sur	19.000	19.000	19.000	=	
Medellín, Central Mayorista de Antioquia	28.000	31.000	29.475	+		Neiva, Surabastos	18.000	19.000	18.333	=	
Medellín, Plaza Minorista "José María Villa"	26.000	27.500	26.825	-		Villavicencio, CAV	21.000	22.000	21.750	=	
Montería, Mercado del Sur	20.000	21.000	20.250	=		Yopal (Casanare)	20.000	20.000	20.000	=	
Palmira (Valle del Cauca)	27.500	28.000	27.875	+							
Pasto, El Potrerillo	20.000	25.000	22.750	=		<b>Carne de res, paletero</b>					
Pereira, La 41	25.000	25.000	25.000	=		Bogotá, D.C., Paloquemao	24.000	24.000	24.000	-	
Popayán, Plaza de mercado del barrio	24.000	24.000	24.000	=		Cúcuta, Cenabastos	25.000	25.000	25.000	+	
Bolívar						Cúcuta, La Nueva Sexta	24.000	25.000	24.667	-	
Tuluá (Valle del Cauca)	23.000	24.000	23.500	-		Ibagué, Plaza La 21	14.000	15.900	14.900	+	
Villavicencio, CAV	21.000	22.000	21.750	=		Malambo (Atlántico), Carnes y carnes	22.000	22.000	22.000	-	
Yopal (Casanare)	20.000	22.000	21.000	+		Manizales, Centro Galerías	23.000	26.000	24.000	=	
						Medellín, Central Mayorista de Antioquia	28.100	29.900	29.100	=	
<b>Carne de res, muchacho</b>						Medellín, Plaza Minorista "José María Villa"	27.000	28.000	27.475	+	
Barranquilla, Barranquillita	25.000	26.000	25.667	=		Montería, Mercado del Sur	24.000	24.000	24.000	=	
Barranquilla, Granabastos	26.200	26.300	26.233	=		Pereira, La 41	27.000	28.000	27.500	=	
Bogotá, D.C., Frigorífico Ble Ltda.	27.000	28.000	27.667	=		Sincelejo, Nuevo Mercado	22.000	22.000	22.000	=	
Bogotá, D.C., Frigorífico Guadalupe	27.000	29.000	28.000	-		Valledupar, Mercado Nuevo	24.000	27.000	25.667	=	
Bogotá, D.C., Paloquemao	28.000	30.000	28.750	-							
Bucaramanga, Frigoríficos	39.900	40.200	40.050	=		<b>Carne de res, pecho</b>					
Buenaventura (Valle del Cauca)	27.000	28.000	27.667	+		Bogotá, D.C., Frigorífico Ble Ltda.	22.000	23.000	22.667	+	
Cali, Santa Elena	28.000	29.500	28.600	=		Bogotá, D.C., Frigorífico Guadalupe	22.000	23.000	22.500	-	
Cartagena, Bazurto	22.000	25.200	23.550	=		Bogotá, D.C., Paloquemao	24.000	24.000	24.000	-	
Cúcuta, Cenabastos	25.000	26.000	25.333	-		Bucaramanga, Frigoríficos	29.600	32.700	31.150	=	
Cúcuta, La Nueva Sexta	25.000	26.000	25.333	-		Buenaventura (Valle del Cauca)	23.000	24.000	23.667	+	
Ibagué, Plaza La 21	24.000	25.900	24.967	=		Cali, Santa Elena	27.000	28.300	27.700	-	
Malambo (Atlántico), Carnes y carnes	31.000	31.000	31.000	-		Cúcuta, Cenabastos	24.000	25.000	24.333	+	
Manizales, Centro Galerías	25.000	28.000	26.333	=		Cúcuta, La Nueva Sexta	25.000	25.000	25.000	+	
Medellín, Central Mayorista de Antioquia	30.800	34.000	32.775	-		Ibagué, Plaza La 21	23.000	24.900	23.767	=	
Medellín, Plaza Minorista "José María Villa"	29.000	30.000	29.375	-		Manizales, Centro Galerías	20.000	23.000	21.333	+	
Montería, Mercado del Sur	24.000	24.000	24.000	=		Medellín, Central Mayorista de Antioquia	23.500	26.600	24.825	+	
Palmira (Valle del Cauca)	27.500	28.000	27.875	+		Medellín, Plaza Minorista "José María Villa"	22.000	23.900	22.925	-	
Pasto, El Potrerillo	24.000	26.000	25.000	+		Montería, Mercado del Sur	22.000	23.000	22.250	+	
Pereira, La 41	27.000	28.000	27.500	=		Palmira (Valle del Cauca)	27.000	28.000	27.500	-	
Popayán, Plaza de mercado del barrio	26.000	26.000	26.000	=		Pasto, El Potrerillo	18.000	24.000	21.500	=	
Bolívar						Pereira, La 41	24.000	24.000	24.000	=	
Sincelejo, Nuevo Mercado	25.000	25.000	25.000	=		Popayán, Plaza de mercado del barrio	24.000	24.000	24.000	=	
Tuluá (Valle del Cauca)	29.000	30.000	29.500	-		Bolívar					
Valledupar, Mercado Nuevo	27.000	28.000	27.333	=		Tuluá (Valle del Cauca)	26.000	26.000	26.000	=	
Villavicencio, CAV	23.500	24.000	23.875	=		Valledupar, Mercado Nuevo	24.000	26.000	24.667	=	
Yopal (Casanare)	25.000	25.000	25.000	=							
						<b>Carne de res, punta de anca</b>					
<b>Carne de res, murillo</b>						Barranquilla, Barranquillita	25.000	26.000	25.667	=	
Bogotá, D.C., Frigorífico Ble Ltda.	19.000	20.000	19.667	-		Barranquilla, Granabastos	26.900	27.000	26.967	=	
Bogotá, D.C., Frigorífico Guadalupe	18.500	19.000	18.833	-		Bogotá, D.C., Frigorífico Ble Ltda.	29.000	31.000	30.000	=	
Bogotá, D.C., Paloquemao	21.000	22.000	21.500	+		Bogotá, D.C., Frigorífico Guadalupe	29.000	31.000	30.000	+	
Bucaramanga, Frigoríficos	26.400	29.200	27.800	=		Bogotá, D.C., Paloquemao	28.000	30.000	29.000	-	
Cúcuta, Cenabastos	25.000	25.000	25.000	-		Bucaramanga, Frigoríficos	57.900	65.400	61.650	=	
Cúcuta, La Nueva Sexta	25.000	25.000	25.000	+		Buenaventura (Valle del Cauca)	30.000	30.000	30.000	+	
Ibagué, Plaza La 21	20.000	21.000	20.333	=		Cali, Santa Elena	38.000	40.000	39.125	-	

**Cuadro 7.** Mercados mayoristas. Precios de venta de carnes (continuación)  
2023 (2 al 8 de septiembre)

Productos y mercados	Pesos por kilogramo				Tendencia	Productos y mercados	Pesos por kilogramo				Tendencia
	Mínimo	Máximo	Medio				Mínimo	Máximo	Medio		
<b>Carne de res, punta de anca (continuación)</b>						<b>Menudencias de pollo</b>					
Cartagena, Bazurto	26.000	30.000	27.500	=		Armenia, Mercar	6.600	7.000	6.867	=	
Cúcuta, Cenabastos	30.000	32.000	30.667	=		Florencia (Caquetá)	5.000	5.000	5.000	=	
Cúcuta, La Nueva Sexta	35.000	35.000	35.000	=		Ibagué, Plaza La 21	2.800	3.000	2.867	=	
Ibagué, Plaza La 21	30.000	31.900	30.967	+		Montería, Mercado del Sur	4.000	4.500	4.250	+	
Malambo (Atlántico), Carnes y carnes	42.000	42.000	42.000	-		Neiva, Surabastos	4.000	4.000	4.000	=	
Manizales, Centro Galerías	29.000	34.000	31.000	-		Pasto, El Potrerillo	2.600	2.600	2.600	=	
Medellín, Central Mayorista de Antioquia	45.500	47.800	46.900	-		Popayán, Plaza de mercado del barrio Bolívar	4.000	4.400	4.200	+	
Medellín, Plaza Minorista "José María Villa"	46.000	47.600	47.025	-		Villavicencio, CAV	3.000	3.800	3.400	+	
Montería, Mercado del Sur	30.000	31.000	30.250	=		<b>Muslos de pollo con rabadilla</b>					
Palmira (Valle del Cauca)	34.500	35.500	35.000	+		Medellín, Plaza Minorista "José María Villa"	7.900	8.100	8.000	+	
Pasto, El Potrerillo	22.000	26.000	24.500	=		<b>Muslos de pollo sin rabadilla</b>					
Pereira, La 41	34.000	34.000	34.000	=		Arauca (Arauca)	8.000	8.000	8.000	+	
Popayán, Plaza de mercado del barrio Bolívar	36.000	37.000	36.333	-		Bogotá, D.C., Frigorífico Ble Ltda.	14.500	15.000	14.750	+	
Sincelejo, Nuevo Mercado	25.000	25.000	25.000	=		Bogotá, D.C., Frigorífico Guadalupe	12.000	12.500	12.200	-	
Tuluá (Valle del Cauca)	36.000	42.000	39.000	-		Bogotá, D.C., Paloquemao	11.500	12.800	12.375	-	
Valledupar, Mercado Nuevo	34.000	34.000	34.000	=		Bogotá, D.C., Plaza Las Flores	9.600	10.400	10.000	-	
Villavicencio, CAV	26.000	27.000	26.500	-		Bucaramanga, Frigoríficos	11.100	14.300	12.750	=	
Yopal (Casanares)	26.000	28.000	27.000	-		Medellín, Central Mayorista de Antioquia	9.500	10.500	10.050	=	
<b>Carne de res, sobrebarriga</b>						Villavicencio, CAV	12.000	12.600	12.350	+	
Barranquilla, Barranquillita	22.000	23.000	22.667	+		<b>Pechuga de pollo</b>					
Barranquilla, Granabastos	22.000	22.200	22.100	=		Arauca (Arauca)	10.900	11.200	11.100	=	
Bogotá, D.C., Frigorífico Ble Ltda.	22.000	22.000	22.000	-		Armenia, Mercar	13.000	13.600	13.200	-	
Bogotá, D.C., Frigorífico Guadalupe	22.000	22.000	22.000	+		Barranquilla, Barranquillita	10.800	11.000	10.933	=	
Bogotá, D.C., Paloquemao	22.000	23.000	22.250	-		Barranquilla, Granabastos	11.100	11.200	11.150	=	
Bucaramanga, Frigoríficos	32.700	35.200	33.950	=		Bogotá, D.C., Frigorífico Ble Ltda.	15.700	16.200	15.975	-	
Buenaventura (Valle del Cauca)	23.000	24.000	23.333	+		Bogotá, D.C., Frigorífico Guadalupe	14.000	15.000	14.575	-	
Cali, Santa Elena	27.600	28.500	28.025	=		Bogotá, D.C., Paloquemao	16.000	16.800	16.400	+	
Cartagena, Bazurto	21.500	22.000	21.875	-		Bogotá, D.C., Plaza Las Flores	14.000	14.000	14.000	-	
Cúcuta, Cenabastos	24.000	25.000	24.667	-		Bucaramanga, Frigoríficos	15.800	18.100	16.767	=	
Cúcuta, La Nueva Sexta	25.000	26.000	25.333	-		Buenaventura (Valle del Cauca)	14.500	15.000	14.733	+	
Florencia (Caquetá)	15.000	16.000	15.333	=		Cali, Galería Alameda	13.400	13.600	13.500	+	
Ibagué, Plaza La 21	21.000	22.200	21.700	+		Cali, Santa Elena	13.400	14.000	13.650	=	
Malambo (Atlántico), Carnes y carnes	27.000	27.000	27.000	-		Cartagena, Bazurto	12.500	12.900	12.675	=	
Manizales, Centro Galerías	22.000	24.000	23.000	=		Cúcuta, Cenabastos	13.000	13.500	13.300	-	
Medellín, Central Mayorista de Antioquia	26.600	27.900	27.225	=		Florencia (Caquetá)	15.400	15.600	15.500	+	
Medellín, Plaza Minorista "José María Villa"	26.000	27.500	26.775	-		Ibagué, Plaza La 21	13.800	13.800	13.800	+	
Montería, Mercado del Sur	20.000	21.000	20.250	=		Manizales, Centro Galerías	13.800	14.500	14.233	+	
Neiva, Surabastos	19.000	20.000	19.667	=		Medellín, Central Mayorista de Antioquia	14.000	15.000	14.425	=	
Palmira (Valle del Cauca)	27.500	28.000	27.750	+		Medellín, Plaza Minorista "José María Villa"	11.200	11.900	11.500	+	
Pasto, El Potrerillo	18.000	24.000	21.500	=		Montería, Mercado del Sur	11.500	12.500	12.125	+	
Pereira, La 41	25.000	25.000	25.000	=		Neiva, Surabastos	13.600	14.000	13.867	=	
Popayán, Plaza de mercado del barrio Bolívar	26.000	26.000	26.000	=		Palmira (Valle del Cauca)	14.000	14.400	14.100	+	
Sincelejo, Nuevo Mercado	20.000	20.000	20.000	=		Pasto, El Potrerillo	20.000	21.000	20.250	=	
Tuluá (Valle del Cauca)	25.600	26.000	25.800	-		Popayán, Plaza de mercado del barrio Bolívar	13.200	13.600	13.467	+	
Valledupar, Mercado Nuevo	24.000	26.000	24.667	=		Santa Marta (Magdalena)	12.000	14.200	12.975	-	
Villavicencio, CAV	22.000	22.000	22.000	=		Sincelejo, Nuevo Mercado	14.000	14.600	14.150	-	
Yopal (Casanares)	20.000	22.000	21.000	-							

**Cuadro 7.** Mercados mayoristas. Precios de venta de carnes (conclusión) 2023 (2 al 8 de septiembre)

Productos y mercados	Pesos por kilogramo				Tendencia	Productos y mercados	Pesos por kilogramo				Tendencia
	Mínimo	Máximo	Medio	Precios			Mínimo	Máximo	Medio	Precios	
<b>Pechuga de pollo (continuación)</b>						<b>Piernas de pollo (continuación)</b>					
Tuluá (Valle del Cauca)	16.000	18.000	17.000		-	Bucaramanga, Frigoríficos	11.900	14.400	12.983		=
Valledupar, Mercado Nuevo	11.200	12.100	11.650		+	Cali, Santa Elena	9.200	9.600	9.400		-
Villavicencio, CAV	13.200	13.600	13.400		=	Cúcuta, Cenabastos	8.700	9.500	9.133		=
<b>Pierna pernil con rabadilla</b>						Manizales, Centro Galerías	9.000	9.900	9.400		+
Arauca (Arauca)	6.500	6.500	6.500		=	Medellín, Central Mayorista de Antioquia	10.800	12.000	11.300		=
Armenia, Mercar	13.000	13.000	13.000		=	Medellín, Plaza Minorista "José María Villa"	8.000	8.300	8.150		=
Barranquilla, Barranquillita	6.500	6.600	6.533		=	Montería, Mercado del Sur	7.700	7.700	7.700		-
Barranquilla, Granabastos	6.400	6.500	6.450		-	Palmira (Valle del Cauca)	10.400	10.600	10.475		+
Bogotá, D.C., Paloquemao	10.000	10.500	10.125		+	Popayán, Plaza de mercado del barrio Bolívar	10.400	10.800	10.667		+
Bogotá, D.C., Plaza Las Flores	9.600	10.000	9.800		-	Tuluá (Valle del Cauca)	11.600	13.000	12.300		-
Bucaramanga, Frigoríficos	8.900	9.800	9.467		=	Villavicencio, CAV	12.000	12.600	12.350		+
Buenaventura (Valle del Cauca)	9.000	9.200	9.133		-	<b>Pollo entero congelado sin vísceras</b>					
Cali, Galería Alameda	7.800	9.600	8.467		+	Barranquilla, Barranquillita	8.500	8.600	8.533		=
Cali, Santa Elena	8.400	8.600	8.500		-	Barranquilla, Granabastos	8.500	8.600	8.550		+
Cartagena, Bazurto	7.200	7.500	7.425		+	Cali, Galería Alameda	10.600	11.000	10.867		+
Cúcuta, Cenabastos	8.500	8.600	8.533		=	Cali, Santa Elena	10.400	11.000	10.650		=
Florencia (Caquetá)	11.000	12.000	11.500		-	Cartagena, Bazurto	8.700	9.000	8.925		+
Ibagué, Plaza La 21	9.600	9.800	9.733		=	Medellín, Central Mayorista de Antioquia	12.500	13.800	13.375		=
Medellín, Central Mayorista de Antioquia	9.000	9.800	9.525		=	Medellín, Plaza Minorista "José María Villa"	10.300	10.800	10.525		+
Montería, Mercado del Sur	7.200	7.500	7.425		+	Montería, Mercado del Sur	9.000	10.000	9.500		+
Neiva, Surabastos	9.600	9.800	9.733		=	Popayán, Plaza de mercado del barrio Bolívar	10.000	10.400	10.267		-
Palmira (Valle del Cauca)	9.000	9.300	9.150		+	Santa Marta (Magdalena)	8.600	11.200	9.675		-
Pasto, El Potrerillo	10.000	10.000	10.000		=	Valledupar, Mercado Nuevo	8.800	8.900	8.850		+
Santa Marta (Magdalena)	6.600	8.200	7.375		+	<b>Pollo entero fresco sin vísceras</b>					
Sincelejo, Nuevo Mercado	7.800	8.000	7.950		-	Armenia, Mercar	14.000	14.000	14.000		=
Tuluá (Valle del Cauca)	12.400	14.000	13.200		+	Bogotá, D.C., Frigorífico Ble Ltda.	12.000	12.500	12.350		-
Valledupar, Mercado Nuevo	6.200	6.900	6.550		=	Bogotá, D.C., Frigorífico Guadalupe	11.500	12.000	11.700		-
Villavicencio, CAV	10.000	11.000	10.450		+	Bogotá, D.C., Paloquemao	12.000	12.500	12.375		-
<b>Pierna pernil sin rabadilla</b>						Bogotá, D.C., Plaza Las Flores	10.500	10.800	10.633		+
Bogotá, D.C., Frigorífico Ble Ltda.	14.500	15.000	14.667		+	Cúcuta, Cenabastos	10.500	11.000	10.833		=
Bogotá, D.C., Frigorífico Guadalupe	11.400	11.600	11.500		-	Ibagué, Plaza La 21	11.600	11.800	11.733		=
Bogotá, D.C., Paloquemao	12.800	13.300	13.100		-	Palmira (Valle del Cauca)	10.600	10.800	10.700		+
Bogotá, D.C., Plaza Las Flores	10.800	11.000	10.933		+	Pasto, El Potrerillo	11.000	11.500	11.250		=
Bucaramanga, Frigoríficos	10.100	12.700	11.233		=	Sincelejo, Nuevo Mercado	10.000	11.400	10.725		-
<b>Piernas de pollo</b>						Tuluá (Valle del Cauca)	14.000	14.000	14.000		=
Armenia, Mercar	12.000	12.000	12.000		=	Villavicencio, CAV	11.000	11.400	11.225		+
Bogotá, D.C., Frigorífico Ble Ltda.	15.500	16.000	15.875		+	<b>Rabadillas de pollo</b>					
Bogotá, D.C., Frigorífico Guadalupe	12.000	12.500	12.200		-	Manizales, Centro Galerías	4.500	5.000	4.750		++
Bogotá, D.C., Paloquemao	11.800	12.800	12.350		-						
Bogotá, D.C., Plaza Las Flores	11.000	12.000	11.333		-						

**TENDENCIAS**

---	-	+	+++
Variación mayor al -20 %	Variación entre 0 % y -10 %	Variación entre 0 % y 10 %	Variación mayor al 20 %
--	=	++	n. d.
Variación entre -10 % y -20 %	Variación igual a 0 %	Variación entre 10 % y 20 %	No determinado

**Cuadro 8.** Mercados mayoristas. Precios de venta de pescados 2023 (2 al 8 de septiembre)

Productos y mercados	Pesos por kilogramo			
	Mínimo	Máximo	Medio	Tendencia
<b>Almejas con concha</b>				
Bogotá, D.C., Corabastos	6.000	6.000	6.000	+
Bogotá, D.C., Paloquemao	5.000	5.500	5.375	+
Bogotá, D.C., Plaza Las Flores	11.600	12.000	11.867	+
Cali, Galería Alameda	8.000	9.000	8.500	+
Cali, Santa Elena	6.000	6.700	6.400	=
Medellín, Central Mayorista de Antioquia	7.100	7.400	7.250	=
<b>Almejas sin concha</b>				
Bogotá, D.C., Corabastos	16.000	16.500	16.167	+
Bogotá, D.C., Paloquemao	15.000	16.000	15.625	+
Cali, Galería Alameda	20.000	22.000	21.000	+
Medellín, Central Mayorista de Antioquia	23.000	23.200	23.067	-
Palmira (Valle del Cauca)	17.000	17.500	17.375	-
<b>Bagre rayado en postas congelado</b>				
Armenia, Mercar	30.000	30.000	30.000	=
Bogotá, D.C., Corabastos	32.000	34.000	33.000	=
Bogotá, D.C., Paloquemao	30.000	32.000	30.750	+
Medellín, Central Mayorista de Antioquia	36.900	37.500	37.100	+
Tunja, Complejo de Servicios del Sur	30.000	32.000	30.667	+
Villavicencio, CAV	30.000	36.000	32.500	+
<b>Bagre rayado entero congelado</b>				
Bogotá, D.C., Corabastos	26.000	27.000	26.333	-
Bogotá, D.C., Paloquemao	25.000	27.000	26.000	+
Bogotá, D.C., Plaza Las Flores	19.200	19.200	19.200	-
Medellín, Central Mayorista de Antioquia	32.000	34.000	33.250	+
Pereira, Mercasa	32.000	33.000	32.500	=
Popayán, Plaza de mercado del barrio Bolívar	28.000	29.000	28.500	+
<b>Bagre rayado entero fresco</b>				
Bogotá, D.C., Paloquemao	26.000	27.000	26.750	+
Bogotá, D.C., Plaza Las Flores	19.200	20.000	19.467	-
Bucaramanga, Centroabastos	19.200	20.000	19.805	+
Cúcuta, La Nueva Sexta	16.000	18.000	17.500	-
Florencia (Cauquetá)	28.000	30.000	29.333	=
Ibagué, Plaza La 21	21.600	22.400	21.867	-
Montería, Mercado del Sur	13.000	14.000	13.500	+
Valledupar, Mercado Nuevo	14.000	16.000	15.000	=
Yopal (Casanare)	20.000	20.000	20.000	=
<b>Basa, entero congelado importado</b>				
Barranquilla, Barranquillita	11.400	11.500	11.467	+
Bogotá, D.C., Corabastos	14.000	14.500	14.167	n.d.
Bogotá, D.C., Paloquemao	12.500	13.000	12.750	+
Bogotá, D.C., Plaza Las Flores	9.000	9.000	9.000	+
Bucaramanga, Centroabastos	9.200	9.500	9.369	+
Cali, Galería Alameda	11.000	13.000	12.000	=
Cali, Santa Elena	11.000	13.000	12.000	+
Cartagena, Bazurto	9.500	10.200	9.800	-
<b>Basa, entero congelado importado (continuación)</b>				
Cúcuta, La Nueva Sexta	10.000	10.500	10.083	+
Medellín, Central Mayorista de Antioquia	10.300	11.200	10.875	-
Palmira (Valle del Cauca)	11.500	12.500	11.875	-
Popayán, Plaza de mercado del barrio Bolívar	13.600	13.800	13.733	+
Villavicencio, CAV	10.700	11.000	10.925	-
<b>Basa, filete congelado importado</b>				
Bogotá, D.C., Corabastos	15.000	16.000	15.667	+
Bogotá, D.C., Paloquemao	15.000	16.500	15.750	-
Bogotá, D.C., Plaza Las Flores	9.500	9.500	9.500	+
Cali, Galería Alameda	13.500	15.000	14.167	-
Cali, Santa Elena	13.000	15.500	14.167	+
Medellín, Central Mayorista de Antioquia	15.000	16.000	15.500	-
Palmira (Valle del Cauca)	15.000	15.500	15.250	-
Tunja, Complejo de Servicios del Sur	16.000	16.000	16.000	+
<b>Blanquillo entero fresco</b>				
Montería, Mercado del Sur	13.000	14.000	13.500	+++
Valledupar, Mercado Nuevo	12.000	13.000	12.333	+
<b>Bocachico criollo fresco</b>				
Cúcuta, La Nueva Sexta	12.000	14.000	13.250	n.d.
Ibagué, Plaza La 21	24.000	24.000	24.000	n.d.
Montería, Mercado del Sur	17.000	18.000	17.250	++
Valledupar, Mercado Nuevo	22.000	25.000	23.000	-
<b>Bocachico importado congelado</b>				
Armenia, Mercar	14.000	16.000	15.000	=
Barranquilla, Barranquillita	11.000	12.000	11.333	=
Cali, Galería Alameda	12.000	14.000	13.000	-
Cali, Santa Elena	12.600	14.000	13.200	+
Cartagena, Bazurto	9.000	10.000	9.600	=
Cúcuta, La Nueva Sexta	11.000	12.000	11.833	++
Manizales, Centro Galerías	13.000	13.000	13.000	=
Medellín, Central Mayorista de Antioquia	12.000	12.700	12.450	=
Montería, Mercado del Sur	10.000	11.000	10.625	-
Palmira (Valle del Cauca)	13.000	13.500	13.250	-
Pereira, Mercasa	13.000	13.000	13.000	++
Popayán, Plaza de mercado del barrio Bolívar	13.600	13.800	13.733	+
Santa Marta (Magdalena)	12.000	13.000	12.500	-
Sincelejo, Nuevo Mercado	11.500	11.500	11.500	=
Tuluá (Valle del Cauca)	14.800	14.900	14.850	+
<b>Cachama de cultivo fresca</b>				
Arauca (Arauca)	13.000	14.000	13.667	=
Bogotá, D.C., Paloquemao	13.000	13.500	13.125	-
Bogotá, D.C., Plaza Las Flores	9.600	10.000	9.900	+
Bucaramanga, Centroabastos	10.080	10.400	10.310	+

**Cuadro 8.** Mercados mayoristas. Precios de venta de pescados (continuación)  
2023 (2 al 8 de septiembre)

Productos y mercados	Pesos por kilogramo			
	Mínimo	Máximo	Medio	Tendencia
<b>Cachama de cultivo fresca (continuación)</b>				
Cúcuta, La Nueva Sexta	9.500	10.000	9.833	+
Ibagué, Plaza La 21	10.000	10.400	10.267	=
Medellín, Central Mayorista de Antioquia	13.000	13.900	13.550	-
Montería, Mercado del Sur	9.000	9.500	9.375	+
Neiva, Surabastos	10.000	12.000	11.000	=
Villavicencio, CAV	9.800	11.000	10.325	+
Yopal (Casanare)	10.000	10.000	10.000	=
<b>Calamar anillos</b>				
Bogotá, D.C., Corabastos	34.000	36.000	35.000	+
Bogotá, D.C., Paloquemao	36.000	37.000	36.500	-
Bogotá, D.C., Plaza Las Flores	32.000	34.000	32.667	-
Cali, Galería Alameda	29.000	32.000	30.333	-
Cali, Santa Elena	30.000	33.000	31.667	+
Medellín, Central Mayorista de Antioquia	41.000	43.500	42.075	-
Tuluá (Valle del Cauca)	20.400	21.000	20.700	-
<b>Calamar blanco entero</b>				
Bogotá, D.C., Corabastos	14.000	14.200	14.067	-
Bogotá, D.C., Paloquemao	16.500	17.000	16.750	+
Bogotá, D.C., Plaza Las Flores	14.000	15.000	14.667	-
Cali, Galería Alameda	15.000	17.000	16.000	+
Cali, Santa Elena	14.500	17.000	15.500	+
Palmira (Valle del Cauca)	15.000	16.000	15.500	+
Tuluá (Valle del Cauca)	17.800	18.000	17.900	=
<b>Camarón tigre precocido seco</b>				
Bogotá, D.C., Corabastos	34.000	36.000	35.333	-
Bogotá, D.C., Paloquemao	35.000	36.000	35.750	-
Bogotá, D.C., Plaza Las Flores	36.000	39.000	37.667	-
Cali, Galería Alameda	30.000	33.000	31.000	-
Cali, Santa Elena	32.000	35.000	33.333	+
Medellín, Central Mayorista de Antioquia	39.500	41.000	40.075	-
Popayán, Plaza de mercado del barrio Bolívar	36.000	37.000	36.333	+
Tuluá (Valle del Cauca)	30.000	36.000	33.000	-
<b>Camarón tití precocido seco</b>				
Armenia, Mercar	30.000	30.000	30.000	=
Bogotá, D.C., Corabastos	35.000	36.000	35.667	+
Bogotá, D.C., Paloquemao	34.000	38.000	36.000	-
Bogotá, D.C., Plaza Las Flores	20.000	20.000	20.000	n.d.
Popayán, Plaza de mercado del barrio Bolívar	28.600	29.000	28.800	+
Santa Marta (Magdalena)	38.000	44.000	40.667	=
<b>Cazuela de mariscos (paquete)</b>				
Bogotá, D.C., Corabastos	15.000	15.500	15.167	+
Bogotá, D.C., Paloquemao	14.000	14.500	14.125	-
Medellín, Central Mayorista de Antioquia	19.200	20.000	19.700	+
<b>Corvina, filete congelado nacional</b>				
Buenaventura (Valle del Cauca)	55.000	60.000	57.667	+
<b>Langostino U12</b>				
Cali, Galería Alameda	75.000	80.000	78.333	=
Medellín, Central Mayorista de Antioquia	105.000	110.000	107.500	+
<b>Langostino 16-20</b>				
Buenaventura (Valle del Cauca)	42.000	46.000	43.667	+
Cali, Santa Elena	63.000	65.000	64.333	+
Medellín, Central Mayorista de Antioquia	63.500	67.900	65.225	=
<b>Merluza, filete importado</b>				
Armenia, Mercar	20.000	20.000	20.000	=
Cali, Santa Elena	18.500	19.300	18.933	-
Medellín, Central Mayorista de Antioquia	20.000	22.000	21.325	+
Palmira (Valle del Cauca)	18.000	18.000	18.000	-
<b>Merluza, filete nacional</b>				
Bogotá, D.C., Paloquemao	54.000	55.500	54.625	+
Cali, Galería Alameda	47.000	48.000	47.667	-
<b>Mojarra lora entera congelada</b>				
Armenia, Mercar	18.000	20.000	19.000	=
Barranquilla, Barranquillita	11.000	12.000	11.333	=
<b>Mojarra lora entera fresca</b>				
Barranquilla, Barranquillita	9.400	9.500	9.467	+
Cartagena, Bazurto	12.000	12.000	12.000	=
Montería, Mercado del Sur	9.500	10.000	9.750	+
Sincelejo, Nuevo Mercado	10.000	11.000	10.500	=
Valledupar, Mercado Nuevo	11.000	13.000	12.000	-
<b>Nicuro fresco</b>				
Bogotá, D.C., Plaza Las Flores	10.000	10.240	10.080	-
Ibagué, Plaza La 21	9.200	9.600	9.467	+
Tunja, Complejo de Servicios del Sur	14.000	15.000	14.667	=
<b>Palmitos de mar</b>				
Bogotá, D.C., Corabastos	14.317	15.419	14.684	+
Bogotá, D.C., Paloquemao	15.198	16.300	15.804	+
Bogotá, D.C., Plaza Las Flores	15.419	15.859	15.565	-
Medellín, Central Mayorista de Antioquia	14.900	15.500	15.100	+
<b>Pargo rojo entero congelado</b>				
Armenia, Mercar	28.000	30.000	29.000	-
Bogotá, D.C., Corabastos	44.000	46.000	44.667	-
Cali, Galería Alameda	30.000	32.000	30.667	+
Cali, Santa Elena	28.000	30.000	29.000	=
Medellín, Central Mayorista de Antioquia	47.800	49.500	48.825	+
Palmira (Valle del Cauca)	31.000	31.500	31.125	-
Pereira, Mercasa	35.000	40.000	37.500	=
Tuluá (Valle del Cauca)	36.000	36.000	36.000	+



**Cuadro 8.** Mercados mayoristas. Precios de venta de pescados 2023 (2 al 8 de septiembre)

Productos y mercados	Pesos por kilogramo			
	Mínimo	Máximo	Medio	Tendencia
<b>Pargo rojo platero</b>				
Buenaventura (Valle del Cauca)	35.000	38.000	36.333	-
Popayán, Plaza de mercado del barrio Bolívar	28.000	29.000	28.333	+
Santa Marta (Magdalena)	36.000	44.000	39.333	+
<b>Pescado cabezas</b>				
Armenia, Mercar	8.000	8.000	8.000	=
Bogotá, D.C., Paloquemao	10.000	10.500	10.300	-
Cali, Galería Alameda	6.000	7.000	6.500	=
Cali, Santa Elena	6.000	6.500	6.167	=
Palmira (Valle del Cauca)	10.000	10.500	10.125	-
Pereira, Mercasa	3.500	3.600	3.550	++
Popayán, Plaza de mercado del barrio Bolívar	7.400	7.600	7.533	=
<b>Róbalo, filete congelado</b>				
Medellín, Central Mayorista de Antioquia	55.500	57.900	56.475	-
<b>Salmón, filete congelado</b>				
Armenia, Mercar	68.000	70.000	69.000	=
Bogotá, D.C., Corabastos	56.000	60.000	58.000	-
Bogotá, D.C., Paloquemao	58.000	64.000	61.000	-
Bogotá, D.C., Plaza Las Flores	52.000	56.000	54.000	-
Cali, Galería Alameda	58.000	60.000	58.667	=
Cali, Santa Elena	55.000	57.000	55.667	=
Medellín, Central Mayorista de Antioquia	61.000	61.500	61.175	+
Palmira (Valle del Cauca)	60.000	61.000	60.500	-
Popayán, Plaza de mercado del barrio Bolívar	60.000	60.000	60.000	+
<b>Sierra entera congelada</b>				
Armenia, Mercar	24.000	26.000	25.000	=
Bogotá, D.C., Corabastos	22.000	23.000	22.333	+
Bogotá, D.C., Plaza Las Flores	20.000	21.000	20.333	-
Buenaventura (Valle del Cauca)	17.500	18.000	17.833	+
Cali, Galería Alameda	20.000	22.000	21.000	=
Cali, Santa Elena	20.400	23.000	21.467	+
Cartagena, Bazurto	19.000	22.000	20.667	-
Medellín, Central Mayorista de Antioquia	32.500	33.000	32.825	=
Palmira (Valle del Cauca)	22.500	23.000	22.875	-
Pereira, Mercasa	21.000	22.000	21.500	=
Santa Marta (Magdalena)	22.000	26.000	24.000	+
Tuluá (Valle del Cauca)	25.600	28.800	27.200	-
<b>Tilapia, filete congelado</b>				
Bogotá, D.C., Corabastos	19.000	20.000	19.667	-
Bogotá, D.C., Paloquemao	19.000	20.000	19.500	-
Bogotá, D.C., Plaza Las Flores	16.500	17.000	16.833	+
Cali, Galería Alameda	17.000	19.000	18.000	-
Cali, Santa Elena	18.000	19.500	18.833	-
Medellín, Central Mayorista de Antioquia	30.000	31.000	30.500	=
Palmira (Valle del Cauca)	18.000	18.500	18.250	-
Popayán, Plaza de mercado del barrio Bolívar	20.000	20.000	20.000	+
Tuluá (Valle del Cauca)	19.800	25.000	21.933	+
<b>Tilapia, lomitos</b>				
Medellín, Central Mayorista de Antioquia	17.000	18.000	17.500	+
<b>Tilapia roja entera congelada</b>				
Barranquilla, Barranquillita	14.000	14.000	14.000	+
Bogotá, D.C., Corabastos	13.000	14.000	13.500	-
Cali, Galería Alameda	15.000	16.000	15.333	-
Cali, Santa Elena	13.500	15.000	14.167	-
Medellín, Central Mayorista de Antioquia	16.000	16.700	16.300	+
Palmira (Valle del Cauca)	14.000	15.000	14.375	-
Pasto, El Potrerillo	14.000	17.000	15.333	=
Pereira, Mercasa	15.000	16.000	15.500	+
Popayán, Plaza de mercado del barrio Bolívar	16.800	17.000	16.933	+
Santa Marta (Magdalena)	16.000	18.000	16.667	=
Tuluá (Valle del Cauca)	14.900	17.900	16.500	-
<b>Tilapia roja entera fresca</b>				
Barranquilla, Barranquillita	11.000	12.000	11.667	+
Bogotá, D.C., Paloquemao	14.000	14.500	14.125	+
Bogotá, D.C., Plaza Las Flores	11.200	12.000	11.700	-
Bucaramanga, Centroabastos	12.400	12.800	12.695	+
Cartagena, Bazurto	13.000	14.000	13.667	-
Cúcuta, La Nueva Sexta	12.000	13.000	12.500	+
Florencia (Cauquetá)	16.000	16.000	16.000	=
Ibagué, Plaza La 21	13.200	13.200	13.200	+
Montería, Mercado del Sur	12.000	13.000	12.250	=
Neiva, Surabastos	11.000	12.000	11.500	=
Sincelejo, Nuevo Mercado	12.000	13.000	12.500	=
Tunja, Complejo de Servicios del Sur	14.000	15.000	14.667	-
Valledupar, Mercado Nuevo	13.000	14.000	13.667	n.d.
Villavicencio, CAV	12.000	13.000	12.700	-
Yopal (Casanare)	10.000	10.000	10.000	-

**Cuadro 8.** Mercados mayoristas. Precios de venta de pescados (conclusión)  
2023 (2 al 8 de septiembre)

Productos y mercados	Pesos por kilogramo			Tendencia
	Mínimo	Máximo	Medio	
<b>Toyo blanco, filete congelado</b>				
Popayán, Plaza de mercado del barrio Bolívar	15.000	16.000	15.333	=
<b>Trucha en corte mariposa</b>				
Armenia, Mercar	19.000	20.000	19.500	=
Bogotá, D.C., Corabastos	21.000	22.000	21.667	+
Bogotá, D.C., Paloquemao	22.000	23.500	22.875	+
Bogotá, D.C., Plaza Las Flores	19.000	20.000	19.667	-
Cali, Galería Alameda	23.500	24.000	23.833	+
Cali, Santa Elena	22.000	24.000	23.000	=

**TENDENCIAS**

---	-
Variación mayor al -20 %	Variación entre 0 % y -10 %
--	=
Variación entre -10 % y -20 %	Variación igual a 0 %

Productos y mercados	Pesos por kilogramo			Tendencia
	Mínimo	Máximo	Medio	
<b>Trucha en corte mariposa (continuación)</b>				
Manizales, Centro Galerías	23.500	25.000	24.250	=
Medellín, Central Mayorista de Antioquia	25.200	27.900	26.650	-
Palmira (Valle del Cauca)	22.000	23.500	22.875	-
Pereira, Mercasa	23.500	24.000	23.750	+
Popayán, Plaza de mercado del barrio Bolívar	23.000	24.000	23.333	+
Tuluá (Valle del Cauca)	24.900	25.200	25.050	-
<b>Trucha entera fresca</b>				
Pasto, El Potrerillo	17.000	18.000	17.667	=

+	+++
Variación entre 0 % y 10 %	Variación mayor al 20 %
++	n. d.
Variación entre 10 % y 20 %	No determinado

**Cuadro 9.** Mercados mayoristas. Precios de venta de productos procesados 2023 (2 al 8 de septiembre)

Productos y mercados	Pesos por kilogramo				Tendencia	Productos y mercados	Pesos por kilogramo				Tendencia
	Mínimo	Máximo	Medio				Mínimo	Máximo	Medio		
<b>Aceite de palma</b>						<b>Arveja enlatada</b>					
Armenia, Mercar	10.000	10.000	10.000	-		Medellín, Central Mayorista de Antioquia	9.598	9.878	9.727	-	
Cúcuta, Cenabastos	7.083	7.250	7.167	+		Medellín, Plaza Minorista "José María Villa"	12.951	13.118	13.028	-	
Cúcuta, La Nueva Sexta	6.958	7.000	6.986	-		Pereira, Mercasa	11.733	12.667	12.200	=	
Medellín, Central Mayorista de Antioquia	7.963	8.426	8.171	=		Valledupar, Mercado Nuevo	10.278	10.625	10.486	+	
Montería, Mercado del Sur	6.481	6.852	6.713	+		<b>Avena en hojuelas</b>					
<b>Aceite girasol</b>						Armenia, Mercar	10.417	10.833	10.625	=	
Barranquilla, Barranquillita	18.407	18.495	18.456	-		Barranquilla, Barranquillita	10.833	10.938	10.888	+	
Barranquilla, Granabastos	16.583	16.733	16.663	-		Bogotá, D.C., Corabastos	9.516	9.671	9.606	-	
Bogotá, D.C., Paloquemao	18.000	18.500	18.250	+		Bogotá, D.C., Paloquemao	9.167	9.583	9.271	-	
Bogotá, D.C., Plaza España	16.458	16.667	16.560	+		Bogotá, D.C., Plaza España	9.270	9.568	9.379	+	
Cartagena, Bazurto	14.352	15.278	14.907	-		Bucaramanga, Centroabastos	7.613	9.444	8.371	=	
Medellín, Central Mayorista de Antioquia	18.750	19.333	19.021	+		Bucaramanga, Mercados del centro	7.613	7.819	7.716	=	
Montería, Mercado del Sur	15.556	16.111	15.833	=		Cali, La Floresta	10.965	11.513	11.330	=	
Santa Marta (Magdalena)	14.444	16.831	15.870	=		Cali, Santa Elena	10.526	10.965	10.819	=	
Valledupar, Mercado Nuevo	16.000	16.083	16.042	+		Cali, Siloé	11.623	11.842	11.696	+	
<b>Aceite soya</b>						Cartago (Valle del Cauca)	9.518	9.539	9.532	+	
Bogotá, D.C., Corabastos	8.300	8.575	8.403	+		Cúcuta, Cenabastos	7.613	7.716	7.647	+	
Bogotá, D.C., Paloquemao	10.000	10.500	10.175	+		Cúcuta, La Nueva Sexta	8.745	9.516	9.002	+	
Bogotá, D.C., Plaza España	9.075	9.333	9.203	+		Ibagué, Plaza La 21	10.185	10.602	10.448	=	
Bogotá, D.C., Plaza Las Flores	7.667	7.667	7.667	-		Medellín, Central Mayorista de Antioquia	8.936	9.101	9.005	=	
<b>Aceite vegetal mezcla</b>						Medellín, Plaza Minorista "José María Villa"	9.101	9.211	9.167	-	
Armenia, Mercar	11.500	11.667	11.583	-		Neiva, Surabastos	9.671	11.111	10.211	+	
Barranquilla, Barranquillita	10.708	10.815	10.769	+		Palmira (Valle del Cauca)	10.450	10.855	10.655	-	
Barranquilla, Granabastos	10.833	11.000	10.896	-		Pamplona (Norte de Santander)	8.333	8.333	8.333	=	
Bogotá, D.C., Paloquemao	3.333	3.333	3.333	=		Popayán, Plaza de mercado del barrio Bolívar	11.227	11.574	11.385	=	
Bucaramanga, Centroabastos	7.648	9.815	8.998	=		Santa Marta (Magdalena)	9.232	9.391	9.300	=	
Bucaramanga, Mercados del centro	10.000	11.700	10.850	=		Tuluá (Valle del Cauca)	8.947	8.991	8.969	-	
Buenaventura (Valle del Cauca)	10.400	11.300	10.807	-		Valledupar, Mercado Nuevo	8.553	8.553	8.553	+	
Cali, La Floresta	11.000	13.333	12.222	-		Villavicencio, CAV	8.615	10.000	9.167	-	
Cali, Santa Elena	10.833	12.500	11.667	-		<b>Avena molida</b>					
Cali, Siloé	11.667	12.917	12.361	-		Barranquilla, Barranquillita	9.672	9.771	9.714	+	
Cartagena, Bazurto	9.167	10.833	10.000	-		Barranquilla, Granabastos	9.698	9.896	9.819	-	
Cartago (Valle del Cauca)	10.000	11.111	10.551	-		Bogotá, D.C., Corabastos	9.516	9.671	9.606	-	
Florencia (Cauquetá)	6.500	6.917	6.778	-		Bogotá, D.C., Paloquemao	9.167	9.583	9.271	-	
Ibagué, Plaza La 21	7.167	7.833	7.583	+		Bogotá, D.C., Plaza España	9.270	9.568	9.379	+	
Manizales, Centro Galerías	10.250	10.500	10.333	=		Cali, La Floresta	10.938	11.042	10.972	-	
Medellín, Central Mayorista de Antioquia	8.150	8.417	8.308	=		Cali, Santa Elena	10.938	11.146	11.076	=	
Medellín, Plaza Minorista "José María Villa"	8.167	8.383	8.252	-		Cali, Siloé	10.938	11.250	11.146	=	
Neiva, Surabastos	6.750	7.500	7.146	-		Ibagué, Plaza La 21	9.444	10.093	9.753	+	
Palmira (Valle del Cauca)	12.750	13.125	12.916	-		Neiva, Surabastos	10.597	11.111	10.880	+	
Pamplona (Norte de Santander)	6.167	6.167	6.167	-		Palmira (Valle del Cauca)	10.450	10.855	10.655	-	
Pereira, Mercasa	9.510	9.892	9.701	+		Pereira, Mercasa	11.250	13.950	12.600	=	
Popayán, Plaza de mercado del barrio Bolívar	7.933	8.550	8.144	+		Popayán, Plaza de mercado del barrio Bolívar	11.227	11.574	11.385	=	
Santa Marta (Magdalena)	9.417	10.500	9.794	=		Santa Marta (Magdalena)	11.304	11.583	11.454	=	
Sincelejo, Nuevo Mercado	6.574	6.667	6.620	-		Sincelejo, Nuevo Mercado	10.875	11.042	10.974	-	
Tuluá (Valle del Cauca)	9.907	10.337	10.146	-		Tuluá (Valle del Cauca)	11.313	11.625	11.431	-	
Valledupar, Mercado Nuevo	8.333	8.500	8.444	=		Valledupar, Mercado Nuevo	10.521	10.625	10.590	-	
Villavicencio, CAV	10.292	10.900	10.647	=		Villavicencio, CAV	11.510	12.000	11.712	=	

**Cuadro 9.** Mercados mayoristas. Precios de venta de productos procesados (continuación)  
2023 (2 al 8 de septiembre)

Productos y mercados	Pesos por kilogramo				Tendencia	Productos y mercados	Pesos por kilogramo				Tendencia
	Mínimo	Máximo	Medio				Mínimo	Máximo	Medio		
<b>Azúcar morena</b>						<b>Azúcar sulfitada (continuación)</b>					
Bogotá, D.C., Paloquemao	5.800	6.000	5.950		+	Popayán, Plaza de mercado del barrio Bolívar	3.928	3.940	3.936		-
Bogotá, D.C., Plaza España	4.280	4.432	4.344		-	Santa Marta (Magdalena)	3.920	4.000	3.948		=
Bogotá, D.C., Plaza Las Flores	5.120	5.200	5.173		-	Sincelejo, Nuevo Mercado	3.780	3.820	3.800		-
Cali, La Floresta	4.320	4.480	4.373		=	Tuluá (Valle del Cauca)	3.900	4.002	3.957		-
Cali, Santa Elena	4.160	4.240	4.213		=	Valledupar, Mercado Nuevo Villavicencio, CAV	3.760	3.800	3.787		-
Cali, Siloé	4.320	4.400	4.347		-		4.240	4.400	4.327		=
Cartago (Valle del Cauca)	4.648	5.024	4.877		-	<b>Bocadillo veleño</b>					
Ibagué, Plaza La 21	4.160	4.300	4.223		+	Bogotá, D.C., Corabastos	389	400	394		-
Medellín, Central Mayorista de Antioquia	4.400	4.500	4.443		=	Bogotá, D.C., Paloquemao	361	383	367		=
Medellín, Plaza Minorista "José María Villa"	4.420	4.480	4.449		+	Cúcuta, Cenabastos	322	372	352		=
Pamplona (Norte de Santander)	4.320	4.320	4.320		=	Cúcuta, La Nueva Sexta	361	372	365		+
Tuluá (Valle del Cauca)	4.120	4.800	4.512		-	Villavicencio, CAV	347	408	369		+
Villavicencio, CAV	4.600	4.892	4.713		=	<b>Café instantáneo</b>					
<b>Azúcar refinada</b>						Barranquilla, Barranquillita	122.647	123.039	122.876		+
Barranquilla, Barranquillita	4.640	4.680	4.659		+	Barranquilla, Granabastos	122.549	124.510	123.732		-
Barranquilla, Granabastos	4.600	4.680	4.640		+	Bogotá, D.C., Corabastos	119.951	121.544	120.531		+
Bogotá, D.C., Corabastos	4.800	5.120	4.960		+	Bogotá, D.C., Plaza España	116.667	121.833	119.369		-
Bogotá, D.C., Paloquemao	6.000	6.000	6.000		=	Buenaventura (Valle del Cauca)	152.222	153.268	152.810		+
Bogotá, D.C., Plaza Las Flores	4.100	4.100	4.100		=	Cali, La Floresta	166.667	170.000	168.889		=
Bucaramanga, Centroabastos	4.324	4.880	4.618		=	Cali, Santa Elena	150.327	152.941	151.198		=
Bucaramanga, Mercados del centro	4.600	4.800	4.700		+	Cali, Siloé	170.000	175.000	173.333		=
Cartagena, Bazurto	4.640	4.800	4.760		=	Cartagena, Bazurto	117.647	123.529	121.814		=
Cúcuta, Cenabastos	4.120	4.320	4.240		-	Cartago (Valle del Cauca)	133.750	159.167	146.250		-
Ibagué, Plaza La 21	4.096	4.280	4.192		-	Cúcuta, Cenabastos	124.020	124.510	124.183		=
Medellín, Central Mayorista de Antioquia	4.232	4.400	4.336		-	Florencia (Caquetá)	128.431	131.373	129.902		-
Montería, Mercado del Sur	3.880	3.900	3.890		-	Medellín, Central Mayorista de Antioquia	149.346	153.595	150.899		+
Neiva, Surabastos	4.000	4.100	4.033		=	Medellín, Plaza Minorista "José María Villa"	148.366	150.719	149.363		+
Pamplona (Norte de Santander)	4.160	4.200	4.180		=	Neiva, Surabastos	110.294	114.706	112.745		-
Pereira, Mercasa	4.270	4.730	4.517		=	Palmira (Valle del Cauca)	174.118	175.294	174.657		=
Santa Marta (Magdalena)	4.200	4.334	4.279		=	Pamplona (Norte de Santander)	127.941	128.431	128.186		-
Valledupar, Mercado Nuevo Villavicencio, CAV	4.160	4.200	4.187		-	Santa Marta (Magdalena)	120.588	126.422	122.827		+
Villavicencio, CAV	4.472	4.832	4.646		-	Sincelejo, Nuevo Mercado	116.667	117.647	117.206		=
<b>Azúcar sulfitada</b>						Tuluá (Valle del Cauca)	143.529	156.209	150.675		-
Armenia, Mercar	4.400	4.440	4.420		-	<b>Café molido</b>					
Barranquilla, Barranquillita	3.924	3.970	3.946		-	Armenia, Mercar	39.000	40.000	39.500		=
Barranquilla, Granabastos	3.940	3.962	3.953		+	Barranquilla, Barranquillita	34.075	34.192	34.132		+
Bogotá, D.C., Corabastos	4.000	4.170	4.090		n.d.	Barranquilla, Granabastos	34.000	34.167	34.077		+
Bogotá, D.C., Paloquemao	6.000	6.000	6.000		=	Bogotá, D.C., Corabastos	31.450	31.867	31.633		+
Bogotá, D.C., Plaza España	4.178	4.260	4.213		+	Bogotá, D.C., Paloquemao	34.000	35.400	34.550		+
Bucaramanga, Centroabastos	4.040	4.080	4.060		=	Bogotá, D.C., Plaza España	32.088	33.333	32.696		-
Buenaventura (Valle del Cauca)	4.520	4.560	4.540		-	Bogotá, D.C., Plaza Las Flores	34.000	34.600	34.200		+
Cali, La Floresta	3.800	3.900	3.833		=	Bucaramanga, Centroabastos	33.083	34.583	33.833		=
Cali, Santa Elena	3.840	3.900	3.860		+	Bucaramanga, Mercados del centro	33.250	34.167	33.708		=
Cali, Siloé	3.800	3.860	3.840		-	Cali, La Floresta	31.440	32.000	31.813		=
Cartagena, Bazurto	3.740	3.780	3.760		-	Cali, Santa Elena	31.000	31.360	31.120		-
Cartago (Valle del Cauca)	3.996	4.160	4.079		-	Cali, Siloé	31.600	32.000	31.733		-
Ibagué, Plaza La 21	3.840	3.920	3.887		=	Cartagena, Bazurto	31.833	32.000	31.938		-
Manizales, Centro Galerías	4.200	4.280	4.227		-	Cartago (Valle del Cauca)	31.920	33.600	32.907		+
Medellín, Central Mayorista de Antioquia	3.880	4.000	3.935		-						
Palmira (Valle del Cauca)	3.900	3.950	3.928		=						

**Cuadro 9.** Mercados mayoristas. Precios de venta de productos procesados (continuación)  
2023 (2 al 8 de septiembre)

Productos y mercados	Pesos por kilogramo				Tendencia	Productos y mercados	Pesos por kilogramo				Tendencia
	Mínimo	Máximo	Medio				Mínimo	Máximo	Medio		
<b>Café molido (continuación)</b>						<b>Chocolate instantáneo</b>					
Cúcuta, Cenabastos	33.667	34.000	33.889	-		Bogotá, D.C., Plaza Las Flores	33.500	34.000	33.667	+	
Florencia (Cauquetá)	34.067	34.583	34.272	=		Medellín, Central Mayorista de Antioquia	31.829	32.737	32.148	-	
Ibagué, Plaza La 21	30.400	30.800	30.600	=		<b>Color (bolsita)</b>					
Manizales, Centro Galerías	31.111	31.556	31.333	=		Barranquilla, Barranquillita	17.839	17.995	17.908	+	
Medellín, Central Mayorista de Antioquia	30.778	31.667	31.094	+		Ibagué, Plaza La 21	24.000	26.000	25.400	-	
Montería, Mercado del Sur	32.000	32.000	32.000	=		Medellín, Central Mayorista de Antioquia	19.167	20.119	19.643	-	
Neiva, Surabastos	32.500	35.000	34.083	-		Medellín, Plaza Minorista "José María Villa"	19.643	20.119	19.851	-	
Palmira (Valle del Cauca)	32.400	32.704	32.586	-		Neiva, Surabastos	18.750	21.000	19.906	+	
Popayán, Plaza de mercado del barrio Bolívar	32.800	33.024	32.907	=		Pereira, Mercasa	27.917	29.708	28.813	-	
Santa Marta (Magdalena)	31.720	35.000	33.337	=		Sincelejo, Nuevo Mercado	12.630	16.667	15.397	=	
Sincelejo, Nuevo Mercado	35.000	36.867	36.092	-		<b>Fécula de maíz</b>					
Tuluá (Valle del Cauca)	30.700	33.840	32.073	-		Armenia, Mercar	12.800	13.000	12.900	=	
Valledupar, Mercado Nuevo	30.000	31.667	30.833	=		Barranquilla, Barranquillita	23.931	24.056	23.993	+	
Villavicencio, CAV	31.111	32.667	31.778	+		Barranquilla, Granabastos	23.736	24.097	23.931	-	
<b>Chocolate amargo</b>						Bogotá, D.C., Corabastos	27.632	27.776	27.702	-	
Armenia, Mercar	29.167	29.458	29.313	-		Bucaramanga, Centroabastos	30.263	31.053	30.789	+	
Buenaventura (Valle del Cauca)	31.000	31.068	31.036	=		Bucaramanga, Mercados del centro	29.079	29.276	29.178	=	
Cali, La Floresta	32.400	32.800	32.533	-		Cartagena, Bazurto	30.556	33.333	32.118	+	
Cali, Santa Elena	32.000	32.400	32.133	=		Cúcuta, Cenabastos	33.056	33.056	33.056	=	
Cali, Siloé	32.800	32.800	32.800	=		Cúcuta, La Nueva Sexta	32.639	32.917	32.731	+	
Cartago (Valle del Cauca)	29.800	31.160	30.687	+		Medellín, Central Mayorista de Antioquia	27.500	27.895	27.729	-	
Ibagué, Plaza La 21	32.400	33.000	32.733	=		Montería, Mercado del Sur	22.222	23.333	22.500	=	
Manizales, Centro Galerías	31.000	32.000	31.650	-		Neiva, Surabastos	29.605	31.579	30.482	-	
Medellín, Central Mayorista de Antioquia	28.756	28.800	28.779	=		Popayán, Plaza de mercado del barrio Bolívar	20.263	20.526	20.371	-	
Medellín, Plaza Minorista "José María Villa"	28.480	28.580	28.526	-		Santa Marta (Magdalena)	33.311	33.811	33.578	=	
Palmira (Valle del Cauca)	32.200	32.400	32.320	+		<b>Frijol enlatado</b>					
Popayán, Plaza de mercado del barrio Bolívar	28.856	28.920	28.888	=		Medellín, Central Mayorista de Antioquia	15.805	18.548	17.020	-	
Tuluá (Valle del Cauca)	31.000	31.680	31.253	-		Medellín, Plaza Minorista "José María Villa"	15.862	15.984	15.929	-	
<b>Chocolate dulce</b>						<b>Galletas dulces redondas con crema</b>					
Barranquilla, Barranquillita	18.280	18.395	18.338	+		Barranquilla, Barranquillita	16.622	17.018	16.815	+	
Barranquilla, Granabastos	20.850	22.000	21.450	-		Barranquilla, Granabastos	17.068	17.269	17.181	+	
Bogotá, D.C., Corabastos	15.583	15.917	15.725	+		Bogotá, D.C., Plaza España	18.876	19.880	19.361	+	
Bogotá, D.C., Paloquemao	17.600	18.000	17.800	+		Bucaramanga, Centroabastos	19.603	20.844	20.223	=	
Bogotá, D.C., Plaza España	16.163	16.583	16.367	+		Cartagena, Bazurto	15.556	16.667	16.128	-	
Bogotá, D.C., Plaza Las Flores	16.000	18.000	17.067	-		Cúcuta, Cenabastos	19.644	19.748	19.713	=	
Bucaramanga, Centroabastos	15.120	16.480	15.867	=		Cúcuta, La Nueva Sexta	19.644	19.851	19.782	-	
Bucaramanga, Mercados del centro	15.600	15.600	15.600	=		Ibagué, Plaza La 21	15.833	16.500	16.208	+	
Cartagena, Bazurto	18.000	19.500	18.625	=		Pamplona (Norte de Santander)	20.058	20.058	20.058	=	
Cúcuta, Cenabastos	17.000	17.167	17.083	+		Santa Marta (Magdalena)	16.460	16.667	16.598	=	
Cúcuta, La Nueva Sexta	18.800	19.960	19.320	+		Sincelejo, Nuevo Mercado	15.694	16.799	16.144	+	
Florencia (Cauquetá)	16.833	17.063	16.986	=		<b>Galletas saladas</b>					
Ibagué, Plaza La 21	16.000	17.000	16.500	-		Armenia, Mercar	16.667	16.978	16.822	-	
Montería, Mercado del Sur	19.000	21.000	19.500	=		Barranquilla, Barranquillita	11.013	11.127	11.057	-	
Neiva, Surabastos	16.417	17.583	16.885	-		Barranquilla, Granabastos	11.742	12.121	11.922	+	
Pamplona (Norte de Santander)	16.583	16.583	16.583	+		Bogotá, D.C., Corabastos	12.644	12.978	12.786	+	
Santa Marta (Magdalena)	17.200	18.098	17.766	=							
Sincelejo, Nuevo Mercado	18.000	19.000	18.475	+							
Valledupar, Mercado Nuevo	17.000	17.400	17.133	=							
Villavicencio, CAV	16.400	17.750	16.955	+							

**Cuadro 9.** Mercados mayoristas. Precios de venta de productos procesados (continuación)  
2023 (2 al 8 de septiembre)

Productos y mercados	Pesos por kilogramo				Tendencia	Productos y mercados	Pesos por kilogramo				Tendencia
	Mínimo	Máximo	Medio				Mínimo	Máximo	Medio		
<b>Galletas saladas (continuación)</b>						<b>Gelatina (continuación)</b>					
Bogotá, D.C., Plaza España	13.750	14.167	13.958	-		Popayán, Plaza de mercado del barrio Bolívar	33.333	34.524	34.127	=	
Bucaramanga, Centroabastos	13.917	15.278	14.620	=		Bolivar					
Bucaramanga, Mercados del centro	14.167	14.444	14.306	=		Santa Marta (Magdalena)	37.400	40.417	38.994	=	
Buenaventura (Valle del Cauca)	14.861	15.083	14.981	+		Sincelejo, Nuevo Mercado	34.524	36.012	35.218	-	
Cali, La Floresta	14.713	15.301	14.909	-		Tuluá (Valle del Cauca)	37.143	38.274	37.520	-	
Cali, Santa Elena	15.000	15.694	15.231	+		Valledupar, Mercado Nuevo	36.905	38.095	37.401	+	
Cali, Siloé	15.278	15.972	15.509	=		Villavicencio, CAV	34.286	36.905	35.635	-	
Cartagena, Bazurto	10.795	11.364	11.032	=		<b>Harina de trigo</b>					
Cartago (Valle del Cauca)	14.097	14.167	14.132	-		Armenia, Mercar	4.000	4.160	4.080	=	
Cúcuta, Cenabastos	13.611	14.444	14.074	=		Barranquilla, Barranquillita	3.457	3.472	3.465	-	
Cúcuta, La Nueva Sexta	10.985	11.364	11.237	=		Barranquilla, Granabastos	3.460	3.500	3.480	-	
Florencia (Caquetá)	14.806	15.278	15.120	=		Bogotá, D.C., Corabastos	3.560	3.710	3.643	+	
Ibagué, Plaza La 21	13.681	15.000	14.160	+		Bogotá, D.C., Paloquehao	4.000	4.060	4.025	+	
Manizales, Centro Galerías	14.444	14.722	14.583	n.d.		Bogotá, D.C., Plaza España	3.660	3.780	3.726	=	
Medellín, Central Mayorista de Antioquia	12.188	12.819	12.551	-		Bogotá, D.C., Plaza Las Flores	5.200	5.400	5.333	-	
Medellín, Plaza Minorista "José María Villa"	12.188	12.424	12.278	-		Bucaramanga, Centroabastos	4.400	4.600	4.477	+	
Montería, Mercado del Sur	10.985	11.364	11.222	=		Bucaramanga, Mercados del centro	4.400	4.400	4.400	=	
Neiva, Surabastos	14.444	15.556	14.757	-		Buenaventura (Valle del Cauca)	3.656	3.736	3.691	-	
Palmira (Valle del Cauca)	16.419	16.584	16.511	-		Cali, La Floresta	5.000	5.200	5.067	=	
Pamplona (Norte de Santander)	13.183	13.183	13.183	=		Cali, Santa Elena	4.800	4.960	4.907	=	
Pereira, Mercasa	17.893	18.459	18.092	=		Cali, Siloé	5.200	5.400	5.267	+	
Popayán, Plaza de mercado del barrio Bolívar	14.583	14.833	14.713	+		Cartagena, Bazurto	3.300	3.420	3.385	+	
Santa Marta (Magdalena)	10.909	16.000	13.286	=		Cartago (Valle del Cauca)	3.424	3.504	3.461	+	
Sincelejo, Nuevo Mercado	11.023	11.742	11.354	+		Cúcuta, Cenabastos	4.000	4.200	4.067	+	
Tuluá (Valle del Cauca)	14.028	14.208	14.093	-		Cúcuta, La Nueva Sexta	3.900	3.980	3.927	+	
Valledupar, Mercado Nuevo	10.606	10.795	10.732	=		Florencia (Caquetá)	3.720	3.760	3.747	-	
Villavicencio, CAV	11.364	12.689	11.907	+		Ibagué, Plaza La 21	3.200	3.520	3.368	+	
<b>Gelatina</b>						Manizales, Centro Galerías	3.280	3.600	3.460	-	
Barranquilla, Barranquillita	37.262	37.976	37.619	+		Medellín, Central Mayorista de Antioquia	4.312	4.400	4.366	-	
Barranquilla, Granabastos	36.548	37.500	37.083	-		Medellín, Plaza Minorista "José María Villa"	4.280	4.400	4.352	-	
Bogotá, D.C., Corabastos	35.119	35.714	35.486	+		Montería, Mercado del Sur	3.520	3.760	3.640	-	
Bogotá, D.C., Plaza España	35.318	37.143	36.158	-		Neiva, Surabastos	3.440	3.840	3.580	-	
Bucaramanga, Centroabastos	35.774	39.881	37.917	=		Palmira (Valle del Cauca)	4.900	5.000	4.943	-	
Bucaramanga, Mercados del centro	38.393	39.286	38.839	+		Pamplona (Norte de Santander)	3.600	3.700	3.650	=	
Cali, La Floresta	35.714	35.714	35.714	=		Pasto, El Potrerillo	3.600	3.680	3.620	+	
Cali, Santa Elena	35.714	35.714	35.714	=		Pereira, Mercasa	4.000	4.700	4.363	=	
Cali, Siloé	37.500	38.690	37.897	=		Popayán, Plaza de mercado del barrio Bolívar	3.440	3.520	3.493	-	
Cartagena, Bazurto	37.143	40.000	38.259	-		Bolivar					
Cartago (Valle del Cauca)	38.571	39.286	38.849	-		Santa Marta (Magdalena)	3.462	3.600	3.531	=	
Cúcuta, Cenabastos	34.524	37.500	36.310	+		Sincelejo, Nuevo Mercado	3.100	3.360	3.219	-	
Cúcuta, La Nueva Sexta	36.012	36.310	36.210	-		Tuluá (Valle del Cauca)	3.160	3.272	3.227	-	
Ibagué, Plaza La 21	35.952	37.381	36.587	=		Valledupar, Mercado Nuevo	3.500	3.583	3.556	+	
Manizales, Centro Galerías	38.690	41.369	39.955	+		Villavicencio, CAV	3.558	3.850	3.738	-	
Medellín, Central Mayorista de Antioquia	33.631	34.464	34.152	+		<b>Harina precocida de maíz</b>					
Medellín, Plaza Minorista "José María Villa"	33.810	34.524	34.122	-		Arauca (Arauca)	4.000	4.717	4.358	=	
Neiva, Surabastos	36.905	40.476	38.690	+		Armenia, Mercar	5.000	5.167	5.083	=	
Palmira (Valle del Cauca)	35.714	37.143	36.786	+		Barranquilla, Barranquillita	4.317	4.367	4.344	+	
Pamplona (Norte de Santander)	36.905	36.905	36.905	=		Barranquilla, Granabastos	4.242	4.417	4.346	+	
Pasto, El Potrerillo	33.333	34.524	33.929	+		Bogotá, D.C., Corabastos	4.408	4.542	4.472	+	
Pereira, Mercasa	36.286	38.857	37.571	=		Bogotá, D.C., Paloquehao	5.400	5.700	5.575	+	

**Cuadro 9.** Mercados mayoristas. Precios de venta de productos procesados (continuación)  
2023 (2 al 8 de septiembre)

Productos y mercados	Pesos por kilogramo				Tendencia	Productos y mercados	Pesos por kilogramo				Tendencia
	Mínimo	Máximo	Medio				Mínimo	Máximo	Medio		
<b>Harina precocida de maíz (continuación)</b>						<b>Jugo instantáneo (sobre) (continuación)</b>					
Bogotá, D.C., Plaza España	4.667	4.750	4.719	-		Medellín, Central Mayorista de Antioquia	31.944	32.778	32.361	=	
Bogotá, D.C., Plaza Las Flores	5.000	5.800	5.400	+		Medellín, Plaza Minorista "José María Villa"	31.944	33.056	32.292	+	
Bucaramanga, Centroabastos	3.833	3.917	3.881	+		Montería, Mercado del Sur	33.333	34.722	33.681	=	
Bucaramanga, Mercados del centro	3.833	4.000	3.917	=		Palmira (Valle del Cauca)	33.333	33.333	33.333	-	
Buenaventura (Valle del Cauca)	4.368	4.424	4.397	-		Pasto, El Potrerillo	32.778	34.722	33.542	=	
Cali, La Floresta	5.417	5.625	5.556	=		Popayán, Plaza de mercado del barrio Bolívar	33.889	34.444	34.259	=	
Cali, Santa Elena	4.960	5.160	5.093	=		Santa Marta (Magdalena)	33.389	35.000	34.463	=	
Cali, Siloé	5.000	5.200	5.133	-		Sincelejo, Nuevo Mercado	32.222	33.333	32.917	=	
Cartagena, Bazurto	4.167	4.333	4.250	=		Tuluá (Valle del Cauca)	33.056	33.889	33.519	-	
Cartago (Valle del Cauca)	4.448	4.520	4.484	=		Valledupar, Mercado Nuevo	32.778	33.333	33.148	+	
Cúcuta, Cenabastos	3.250	3.450	3.333	-		Villavicencio, CAV	31.667	36.111	33.611	=	
Cúcuta, La Nueva Sexta	3.350	3.400	3.367	=		<b>Lomitos de atún en lata</b>					
Ibagué, Plaza La 21	3.575	3.583	3.581	+		Armenia, Mercar	36.399	36.458	36.429	-	
Manizales, Centro Galerías	4.500	4.833	4.677	-		Barranquilla, Barranquillita	38.527	39.390	38.993	-	
Montería, Mercado del Sur	4.667	5.000	4.875	=		Bogotá, D.C., Corabastos	29.289	30.025	29.608	-	
Neiva, Surabastos	3.875	4.000	3.931	+		Bogotá, D.C., Plaza España	30.438	31.127	30.775	+	
Palmira (Valle del Cauca)	5.200	5.333	5.281	-		Bucaramanga, Centroabastos	33.929	35.714	34.821	=	
Pamplona (Norte de Santander)	3.600	3.600	3.600	=		Bucaramanga, Mercados del centro	30.331	30.392	30.362	+	
Pasto, El Potrerillo	4.080	4.320	4.240	+		Buenaventura (Valle del Cauca)	44.010	44.271	44.119	+	
Pereira, Mercasa	4.050	4.342	4.164	=		Cali, La Floresta	30.637	31.250	31.046	-	
Popayán, Plaza de mercado del barrio Bolívar	3.680	3.688	3.683	+		Cali, Santa Elena	31.250	31.863	31.454	-	
Santa Marta (Magdalena)	3.583	3.950	3.730	-		Cali, Siloé	30.025	30.637	30.229	=	
Sincelejo, Nuevo Mercado	4.000	4.183	4.098	-		Cartago (Valle del Cauca)	31.189	31.618	31.403	-	
Tuluá (Valle del Cauca)	4.256	4.400	4.331	-		Cúcuta, Cenabastos	30.025	31.373	30.882	-	
Valledupar, Mercado Nuevo	3.375	3.500	3.431	-		Cúcuta, La Nueva Sexta	30.637	31.740	31.189	+	
Villavicencio, CAV	3.958	4.083	4.028	=		Medellín, Central Mayorista de Antioquia	33.490	33.750	33.646	-	
<b>Jugo de frutas</b>						Medellín, Plaza Minorista "José María Villa"	33.099	33.581	33.320	+	
Barranquilla, Barranquillita	9.109	9.194	9.140	-		Montería, Mercado del Sur	33.529	34.118	33.824	+	
Barranquilla, Granabastos	9.457	9.767	9.593	-		Neiva, Surabastos	37.798	41.369	39.484	n.d.	
Bucaramanga, Centroabastos	8.372	8.527	8.450	=		Palmira (Valle del Cauca)	33.578	33.995	33.836	+	
Cartagena, Bazurto	8.527	8.682	8.643	+		Pamplona (Norte de Santander)	30.637	30.637	30.637	=	
Santa Marta (Magdalena)	8.512	8.806	8.658	-		Pereira, Mercasa	37.857	39.214	38.536	+	
Sincelejo, Nuevo Mercado	8.372	8.372	8.372	-		Popayán, Plaza de mercado del barrio Bolívar	34.524	35.095	34.714	=	
Valledupar, Mercado Nuevo	8.062	8.217	8.140	-		Santa Marta (Magdalena)	22.352	23.989	23.380	=	
<b>Jugo instantáneo (sobre)</b>						Tuluá (Valle del Cauca)	29.289	31.900	30.404	-	
Armenia, Mercar	30.000	30.000	30.000	=		Villavicencio, CAV	35.000	37.961	36.808	+	
Barranquilla, Barranquillita	29.306	30.222	29.704	-		<b>Maíz enlatado</b>					
Barranquilla, Granabastos	29.167	29.444	29.352	=		Medellín, Central Mayorista de Antioquia	18.676	19.118	18.897	=	
Bogotá, D.C., Corabastos	32.222	33.333	32.778	-		<b>Manteca</b>					
Bogotá, D.C., Paloquemao	33.333	33.333	33.333	=		Armenia, Mercar	11.000	11.400	11.200	=	
Bogotá, D.C., Plaza España	32.917	33.333	33.194	=		Bogotá, D.C., Corabastos	7.567	7.800	7.678	+	
Buenaventura (Valle del Cauca)	31.944	33.333	32.685	+		Bogotá, D.C., Paloquemao	7.667	7.800	7.700	-	
Cali, La Floresta	31.944	33.333	32.870	-		Bogotá, D.C., Plaza Las Flores	7.333	7.600	7.467	-	
Cali, Santa Elena	31.944	33.333	32.407	=		Buenaventura (Valle del Cauca)	10.650	10.800	10.717	n.d.	
Cali, Siloé	33.333	34.722	34.259	+		Cartago (Valle del Cauca)	7.900	9.000	8.517	+	
Cartagena, Bazurto	30.556	31.944	31.389	-		Florencia (Cauquetá)	8.600	9.100	8.833	=	
Cartago (Valle del Cauca)	33.056	34.167	33.611	-		Manizales, Centro Galerías	13.200	14.000	13.733	n.d.	
Ibagué, Plaza La 21	32.639	33.056	32.813	=							

**Cuadro 9.** Mercados mayoristas. Precios de venta de productos procesados (continuación)  
2023 (2 al 8 de septiembre)

Productos y mercados	Pesos por kilogramo				Tendencia	Productos y mercados	Pesos por kilogramo				Tendencia
	Mínimo	Máximo	Medio				Mínimo	Máximo	Medio		
<b>Manteca (continuación)</b>						<b>Mayonesa doy pack (continuación)</b>					
Neiva, Surabastos	7.800	9.500	8.767	-		Santa Marta (Magdalena)	12.035	12.341	12.145	-	
Palmira (Valle del Cauca)	15.500	15.800	15.650	-		Sincelejo, Nuevo Mercado	16.944	18.090	17.700	-	
Pamplona (Norte de Santander)	12.667	12.917	12.792	=		Tuluá (Valle del Cauca)	17.708	25.245	21.313	-	
Popayán, Plaza de mercado del barrio Bolívar	8.600	8.800	8.687	=		Valledupar, Mercado Nuevo Villavicencio, CAV	17.361	17.708	17.593	=	
Tuluá (Valle del Cauca)	13.200	14.050	13.667	-			17.500	18.750	18.160	-	
<b>Margarina</b>						<b>Mostaza doy pack</b>					
Armenia, Mercar	26.000	27.500	26.750	=		Barranquilla, Barranquillita	13.068	13.617	13.352	+	
Barranquilla, Barranquillita	16.750	17.042	16.897	+		Barranquilla, Granabastos	13.977	14.394	14.192	+	
Barranquilla, Granabastos	17.500	19.167	18.500	+		Sincelejo, Nuevo Mercado	12.311	13.826	13.005	+	
Bogotá, D.C., Corabastos	14.250	14.520	14.423	-		<b>Panela cuadrada blanca</b>					
Bogotá, D.C., Plaza España	14.500	14.700	14.617	+		Barranquilla, Barranquillita	3.489	4.383	3.916	+	
Bogotá, D.C., Plaza Las Flores	15.800	16.800	16.200	-		Barranquilla, Granabastos	3.556	3.767	3.672	-	
Bucaramanga, Centroabastos	16.200	17.000	16.567	+		Bucaramanga, Centroabastos	3.400	3.429	3.419	=	
Bucaramanga, Mercados del centro	15.890	16.400	16.145	+		Charalá (Santander)	2.625	2.688	2.646	+	
Cali, La Floresta	26.500	27.000	26.667	=		Güepsa (Santander)	2.300	2.420	2.370	+	
Cali, Siloé	27.500	28.000	27.833	=		Ibagué, Plaza La 21	3.111	3.222	3.157	-	
Cartago (Valle del Cauca)	21.932	26.477	24.795	-		Medellín, Central Mayorista de Antioquia	3.733	4.750	4.254	+	
Manizales, Centro Galerías	15.400	16.400	15.933	n.d.		Moniquirá (Boyacá)	2.380	2.420	2.403	+	
Medellín, Central Mayorista de Antioquia	14.450	14.600	14.523	-		San Gil (Santander), panela	2.500	2.600	2.533	+	
Medellín, Plaza Minorista "José María Villa"	14.280	14.400	14.345	+		Santa Marta (Magdalena)	3.267	3.403	3.335	=	
Neiva, Surabastos	12.500	13.333	12.917	+		Santana (Boyacá)	2.300	2.500	2.400	+	
Palmira (Valle del Cauca)	27.500	27.700	27.588	-		Sincelejo, Nuevo Mercado	2.875	3.125	3.000	=	
Pamplona (Norte de Santander)	14.400	14.400	14.400	=		Tunja, Complejo de Servicios del Sur	2.625	2.750	2.708	=	
Pereira, Mercasa	19.738	22.440	20.859	=		Valledupar, Mercado Nuevo Vélez (Santander)	3.056	3.500	3.222	-	
Popayán, Plaza de mercado del barrio Bolívar	22.810	23.170	22.993	-			2.350	2.450	2.405	+	
Santa Marta (Magdalena)	15.793	18.333	16.875	=		<b>Panela cuadrada morena</b>					
Tuluá (Valle del Cauca)	25.455	26.364	25.947	-		Ancuya (Nariño)	2.700	2.700	2.700	n.d.	
Villavicencio, CAV	14.190	14.400	14.295	-		Bogotá, D.C., Corabastos	3.000	3.250	3.133	+	
<b>Mayonesa doy pack</b>						Bogotá, D.C., Paloquemao	3.200	3.400	3.288	-	
Armenia, Mercar	11.111	11.111	11.111	=		Bogotá, D.C., Plaza España	2.950	3.050	3.000	=	
Barranquilla, Barranquillita	16.354	16.563	16.464	=		Bogotá, D.C., Plaza Las Flores	3.150	3.350	3.233	-	
Barranquilla, Granabastos	13.333	13.639	13.514	+		Bucaramanga, Centroabastos	3.600	3.700	3.633	=	
Bucaramanga, Centroabastos	13.900	15.658	14.756	=		Bucaramanga, Mercados del centro	3.533	3.600	3.567	n.d.	
Bucaramanga, Mercados del centro	13.917	14.417	14.167	=		Caparrapí (Cundinamarca)	2.350	2.500	2.425	+	
Buenaventura (Valle del Cauca)	17.014	19.649	18.354	-		Charalá (Santander)	2.625	2.625	2.625	=	
Cali, La Floresta	20.833	21.528	21.296	+		Consacá (Nariño)	2.720	2.833	2.777	-	
Cali, Santa Elena	19.097	20.833	19.907	-		Cúcuta, Cenabastos	3.075	3.274	3.175	-	
Cali, Siloé	20.833	21.528	21.296	=		Cúcuta, La Nueva Sexta	2.877	2.877	2.877	n.d.	
Cartagena, Bazurto	16.667	18.056	17.448	=		Florencia (Caquetá)	3.450	3.550	3.500	+	
Cartago (Valle del Cauca)	18.160	19.444	18.646	+		Güepsa (Santander)	1.900	2.020	1.970	+	
Cúcuta, Cenabastos	13.235	13.725	13.562	+		Moniquirá (Boyacá)	1.980	2.020	2.002	+	
Cúcuta, La Nueva Sexta	13.235	14.706	13.889	-		Montería, Mercado del Sur	2.429	2.571	2.500	+	
Ibagué, Plaza La 21	15.000	16.000	15.500	-		Neiva, Surabastos	3.400	3.600	3.500	=	
Manizales, Centro Galerías	17.361	18.333	18.009	+		Nocaima (Cundinamarca)	2.400	2.500	2.479	+	
Medellín, Central Mayorista de Antioquia	24.320	25.439	24.923	-		Pamplona (Norte de Santander)	3.457	3.457	3.457	+	
Palmira (Valle del Cauca)	18.750	19.653	19.288	-		Pasto, El Potrerillo	3.000	3.120	3.060	+	
Popayán, Plaza de mercado del barrio Bolívar	18.640	25.000	21.853	+		Popayán, Plaza de mercado del barrio Bolívar	3.833	4.000	3.917	-	
						San Gil (Santander), panela	2.500	2.600	2.533	+	



**Cuadro 9.** Mercados mayoristas. Precios de venta de productos procesados (continuación)  
2023 (2 al 8 de septiembre)

Productos y mercados	Pesos por kilogramo				Tendencia	Productos y mercados	Pesos por kilogramo				Tendencia
	Mínimo	Máximo	Medio				Mínimo	Máximo	Medio		
<b>Panela cuadrada morena (continuación)</b>						<b>Pastas alimenticias (continuación)</b>					
Sandoná (Nariño)	2.900	2.900	2.900	-		Cali, La Floresta	7.500	7.917	7.639	=	
Santana (Boyacá)	1.900	2.100	2.000	+		Cali, Santa Elena	7.167	7.500	7.389	=	
Tuluá (Valle del Cauca)	4.788	4.958	4.857	+		Cali, Siloé	7.917	7.917	7.917	=	
Vélez (Santander)	1.950	2.050	2.005	+		Cartagena, Bazurto	6.667	7.167	6.958	+	
Villavicencio, CAV	3.250	4.000	3.713	-		Cartago (Valle del Cauca)	7.167	7.417	7.317	+	
Villeta (Cundinamarca)	2.350	2.600	2.484	+		Cúcuta, Cenabastos	4.000	4.500	4.222	=	
						Cúcuta, La Nueva Sexta	4.000	4.500	4.194	+	
<b>Panela en pastilla</b>						Florencia (Caquetá)	5.167	5.500	5.333	=	
Caparrapí (Cundinamarca)	2.688	2.750	2.719	+		Ibagué, Plaza La 21	8.150	8.633	8.378	+	
Nocaima (Cundinamarca)	2.813	2.917	2.878	+		Medellín, Central Mayorista de Antioquia	7.700	8.150	7.879	-	
San Sebastián de Mariquita (Tolima)	2.700	2.800	2.725	-		Medellín, Plaza Minorista "José María Villa"	7.933	8.300	8.125	+	
Villeta (Cundinamarca)	2.688	2.750	2.719	-		Montería, Mercado del Sur	7.040	7.600	7.340	=	
						Neiva, Surabastos	7.833	8.333	8.208	=	
<b>Panela redonda blanca</b>						Palmira (Valle del Cauca)	9.500	9.896	9.740	-	
Cartagena, Bazurto	3.500	3.750	3.613	+		Pamplona (Norte de Santander)	4.333	4.417	4.375	=	
Medellín, Central Mayorista de Antioquia	3.200	3.250	3.219	-		Pereira, Mercasa	6.783	6.920	6.852	=	
San Sebastián de Mariquita (Tolima)	2.600	2.800	2.675	-		Popayán, Plaza de mercado del barrio Bolívar	7.100	7.333	7.200	=	
Sincelejo, Nuevo Mercado	3.929	4.143	4.024	-		Santa Marta (Magdalena)	7.642	8.017	7.831	=	
						Sincelejo, Nuevo Mercado	6.400	6.688	6.516	=	
<b>Panela redonda morena</b>						Tuluá (Valle del Cauca)	6.900	7.350	7.133	-	
Ancuya (Nariño)	2.500	2.800	2.638	-		Valledupar, Mercado Nuevo	5.950	6.167	6.094	-	
Armenia, Mercar	3.417	3.500	3.458	=		Villavicencio, CAV	7.633	8.583	8.125	-	
Buenaventura (Valle del Cauca)	4.500	4.542	4.521	-		<b>Sal yodada</b>					
Cali, La Floresta	5.375	5.417	5.403	=		Armenia, Mercar	1.680	1.720	1.700	=	
Cali, Santa Elena	5.333	5.417	5.389	=		Barranquilla, Barranquillita	2.024	2.072	2.047	+	
Cali, Siloé	5.417	5.500	5.444	+		Barranquilla, Granabastos	1.880	1.960	1.919	+	
Caparrapí (Cundinamarca)	2.760	2.813	2.786	+		Bogotá, D.C., Corabastos	1.800	1.900	1.850	-	
Cartago (Valle del Cauca)	4.704	4.717	4.710	-		Bogotá, D.C., Paloquemao	2.100	2.200	2.156	+	
Consacá (Nariño)	2.500	2.700	2.617	-		Bogotá, D.C., Plaza España	1.900	1.950	1.933	-	
Manizales, Centro Galerías	3.583	3.667	3.646	=		Bogotá, D.C., Plaza Las Flores	2.000	2.400	2.200	-	
Medellín, Central Mayorista de Antioquia	3.083	3.350	3.199	-		Bucaramanga, Centroabastos	1.920	2.000	1.948	=	
Medellín, Plaza Minorista "José María Villa"	3.063	3.108	3.084	-		Buenaventura (Valle del Cauca)	1.600	1.680	1.627	-	
Montería, Mercado del Sur	3.200	3.500	3.325	=		Cali, La Floresta	2.000	2.080	2.053	=	
Palmira (Valle del Cauca)	3.667	3.750	3.719	-		Cali, Santa Elena	1.960	2.000	1.987	+	
Pereira, Mercasa	4.900	5.062	5.004	+		Cali, Siloé	2.040	2.080	2.067	+	
San Sebastián de Mariquita (Tolima)	2.600	2.700	2.625	-		Cartagena, Bazurto	800	800	800	=	
Sandoná (Nariño)	2.650	2.900	2.778	-		Cartago (Valle del Cauca)	1.960	2.000	1.984	-	
Tuluá (Valle del Cauca)	4.650	4.792	4.711	-		Cúcuta, Cenabastos	1.900	1.900	1.900	=	
Yolombó (Antioquia)	2.792	2.850	2.819	=		Cúcuta, La Nueva Sexta	1.850	1.900	1.883	=	
						Ibagué, Plaza La 21	1.920	2.000	1.968	-	
<b>Pastas alimenticias</b>						Manizales, Centro Galerías	2.000	2.080	2.040	=	
Arauca (Arauca)	4.242	4.400	4.321	-		Medellín, Central Mayorista de Antioquia	1.920	2.000	1.946	-	
Armenia, Mercar	8.333	8.667	8.500	=		Medellín, Plaza Minorista "José María Villa"	1.936	2.000	1.964	-	
Barranquilla, Barranquillita	7.075	7.148	7.119	-		Montería, Mercado del Sur	1.880	2.000	1.930	=	
Barranquilla, Granabastos	7.000	7.333	7.188	+		Neiva, Surabastos	2.000	2.080	2.050	-	
Bogotá, D.C., Corabastos	7.333	7.500	7.431	+		Palmira (Valle del Cauca)	1.920	2.000	1.970	-	
Bogotá, D.C., Plaza España	7.914	8.400	8.105	+		Pamplona (Norte de Santander)	1.800	1.800	1.800	=	
Bogotá, D.C., Plaza Las Flores	8.000	8.333	8.222	=		Pasto, El Potrerillo	1.850	1.900	1.888	=	
Bucaramanga, Centroabastos	7.280	7.520	7.413	=		Pereira, Mercasa	1.635	2.140	1.948	-	
Bucaramanga, Mercados del centro	7.440	7.600	7.520	=							
Buenaventura (Valle del Cauca)	7.813	8.042	7.924	-							

**Cuadro 9.** Mercados mayoristas. Precios de venta de productos procesados (conclusión) 2023 (2 al 8 de septiembre)

Productos y mercados	Pesos por kilogramo				Tendencia	Productos y mercados	Pesos por kilogramo				Tendencia
	Mínimo	Máximo	Medio				Mínimo	Máximo	Medio		
<b>Sal yodada (continuación)</b>						<b>Sardinas en lata (continuación)</b>					
Popayán, Plaza de mercado del barrio Bolívar	1.984	2.000	1.995	=		Bogotá, D.C., Corabastos	16.985	17.451	17.247	-	
Santa Marta (Magdalena)	1.989	2.000	1.996	=		Bogotá, D.C., Plaza España	17.793	18.137	18.009	+	
Sincelejo, Nuevo Mercado	1.840	1.920	1.880	+		Cali, La Floresta	14.706	15.196	15.033	+	
Tuluá (Valle del Cauca)	1.880	1.944	1.915	-		Cali, Santa Elena	18.039	18.137	18.105	-	
Tunja, Complejo de Servicios del Sur	960	1.900	1.415	-		Cali, Siloé	14.216	14.706	14.461	-	
Valledupar, Mercado Nuevo	1.840	1.840	1.840	-		Cartagena, Bazurto	11.520	12.255	11.998	-	
Villavicencio, CAV	1.860	1.950	1.915	+		Cartago (Valle del Cauca)	18.196	18.431	18.353	+	
<b>Salsa de tomate doy pack</b>						Cúcuta, Cenabastos	18.333	19.608	18.856	=	
Armenia, Mercar	11.111	11.111	11.111	=		Cúcuta, La Nueva Sexta	18.333	18.529	18.431	=	
Barranquilla, Barranquillita	16.528	16.701	16.609	+		Manizales, Centro Galerías	18.627	18.873	18.742	=	
Barranquilla, Granabastos	13.333	13.889	13.590	-		Medellín, Central Mayorista de Antioquia	10.686	10.995	10.879	-	
Bucaramanga, Centroabastos	12.083	14.254	13.401	=		Medellín, Plaza Minorista "José María Villa"	10.882	11.005	10.942	-	
Bucaramanga, Mercados del centro	12.300	12.750	12.525	=		Montería, Mercado del Sur	13.647	14.118	13.961	+	
Buenaventura (Valle del Cauca)	17.361	18.056	17.593	=		Palmira (Valle del Cauca)	19.706	19.804	19.757	-	
Cali, La Floresta	20.833	21.528	21.065	=		Pamplona (Norte de Santander)	18.137	18.333	18.235	=	
Cali, Santa Elena	19.097	20.833	19.907	-		Pereira, Mercasa	18.000	18.049	18.025	-	
Cali, Siloé	20.833	21.528	21.296	=		Popayán, Plaza de mercado del barrio Bolívar	12.549	12.745	12.614	+	
Cartagena, Bazurto	16.667	18.056	17.448	=		Santa Marta (Magdalena)	11.725	11.976	11.822	=	
Cartago (Valle del Cauca)	17.708	19.444	18.461	+		Sincelejo, Nuevo Mercado	11.275	11.520	11.348	-	
Cúcuta, Cenabastos	13.235	13.725	13.562	+		Tuluá (Valle del Cauca)	17.059	19.706	18.105	-	
Cúcuta, La Nueva Sexta	13.235	14.706	13.889	-		Villavicencio, CAV	17.647	18.235	18.054	=	
Ibagué, Plaza La 21	12.500	14.000	13.167	+		<b>Sopa de pollo (caja)</b>					
Manizales, Centro Galerías	17.361	18.333	18.009	+		Bogotá, D.C., Corabastos	23.308	24.266	23.765	-	
Medellín, Central Mayorista de Antioquia	17.014	24.035	20.238	-		Bogotá, D.C., Paloquemao	28.736	29.215	28.855	-	
Medellín, Plaza Minorista "José María Villa"	16.840	17.535	17.170	+		Bogotá, D.C., Plaza España	24.904	26.181	25.436	+	
Montería, Mercado del Sur	19.380	20.349	19.985	=		<b>Vinagre</b>					
Palmira (Valle del Cauca)	18.750	19.653	19.288	-		Barranquilla, Barranquillita	1.933	1.979	1.954	-	
Popayán, Plaza de mercado del barrio Bolívar	12.917	16.711	14.835	=		Barranquilla, Granabastos	1.917	2.083	1.998	-	
Santa Marta (Magdalena)	12.059	12.235	12.137	+		Bucaramanga, Centroabastos	2.067	2.292	2.147	+	
Sincelejo, Nuevo Mercado	17.361	18.056	17.593	+		Bucaramanga, Mercados del centro	3.167	3.333	3.250	=	
Tuluá (Valle del Cauca)	17.708	20.417	19.119	-		Cartagena, Bazurto	1.417	1.500	1.479	=	
Valledupar, Mercado Nuevo	17.361	17.708	17.593	=		Cúcuta, Cenabastos	2.250	2.542	2.361	+	
Villavicencio, CAV	17.500	18.264	17.963	-		Cúcuta, La Nueva Sexta	2.167	2.292	2.236	+	
<b>Sardinas en lata</b>						Montería, Mercado del Sur	1.667	1.800	1.708	=	
Armenia, Mercar	16.412	16.471	16.441	-		Pamplona (Norte de Santander)	1.750	1.750	1.750	=	
Barranquilla, Barranquillita	15.225	15.314	15.266	-		Santa Marta (Magdalena)	1.436	1.654	1.530	=	
Barranquilla, Granabastos	15.049	15.196	15.123	-		Sincelejo, Nuevo Mercado	1.250	1.567	1.413	+	
						Valledupar, Mercado Nuevo	1.333	1.500	1.417	+	

**TENDENCIAS**

---	-	+	+++
Variación mayor al -20 %	Variación entre 0 % y -10 %	Variación entre 0 % y 10 %	Variación mayor al 20 %
--	=	++	n. d.
Variación entre -10 % y -20 %	Variación igual a 0 %	Variación entre 10 % y 20 %	No determinado

# PRECIOS DE LA PANELA

Durante el mes de agosto, en el municipio de Vélez (Santander) se redujeron los precios de las panelas cuadradas, tanto blanca como morena. Tanto en este municipio, como en San Benito, Chipatá, Guavatá y Bolívar (Santander), las condiciones climáticas fueron benéficas para la producción de caña, al disminuirse la presencia de lluvias, por lo que aumentaron las molindas. Se despachó producto hacia Bogotá, Tunja, Duitama y Sogamoso (Boyacá). En el caso de la panela cuadrada morena el descenso fue del 12,26%, ofreciéndose el kilo a \$2.111.

De la misma forma, en Moniquirá (Boyacá) bajaron las cotizaciones de las panelas cuadradas blanca y morena. Las buenas condiciones climáticas registradas a lo largo del mes beneficiaron la producción de caña y ocasionaron un mayor número de molindas. También llegó panela desde Santa Sofía, Togüí, Gachantivá (Boyacá), Puente Nacional y Barbosa (Santander), la cual fue enviada a las ciudades de Bucaramanga, Barranquilla, Cartagena, Bogotá, Tunja, Duitama y Sogamoso (Boyacá). El kilo de panela blanca se vendió a \$2.519, lo que representó una reducción del 8,07%.

Igualmente, en Caparrapí (Cundinamarca) descendieron los precios de las panelas en pastilla, cuadrada y redonda morenas. Según los productores, hubo un buen rendimiento de los cultivos dado el verano, las altas temperaturas y los vientos fuertes presentados en el municipio. En el caso de la panela en pastilla, por ejemplo, el descenso superó el 8%, ofreciéndose el kilo a \$2.568.



Fuente: DANE

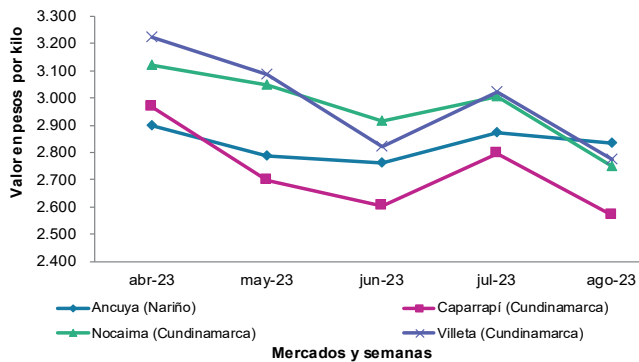
**Tabla 1.** Precios por kilo de la panela cuadrada blanca Abril a agosto de 2023

Mercados	2023				
	Abril	Mayo	Junio	Julio	Agosto
Charalá (Santander)	2.719	2.704	2.672	2.823	2.817
Güepsa (Santander)	2.536	2.374	2.465	2.765	2.504
Moniquirá (Boyacá)	2.566	2.425	2.449	2.740	2.519
San Gil (Santander)	2.730	2.529	2.488	2.957	2.809
Santana (Boyacá)	2.579	2.442	2.492	2.761	2.498
Vélez (Santander)	2.527	2.343	2.503	2.806	2.511

Fuente: SIPSA-DANE. Cálculos: DANE.

Asimismo, cayeron las cotizaciones de la panela cuadrada en Santana (Boyacá) a lo largo del presente mes. Tanto en este municipio como en Togüí, Chitaraqué, San José de Pare (Boyacá), Gámbita, Suaita, Güepsa y Barbosa (Santander) aumentó levemente la producción de panela, ante el incremento en el rendimiento de caña. Se envió producto hacia las ciudades de Cúcuta, Barranquilla y Cartagena. En el caso de la panela cuadrada morena, por ejemplo, el kilo se vendió a \$2.098, 11,14% menos que en julio.

## PRECIOS MAYORISTAS

**Gráfico 9.** Comportamiento del precio de la panela en pastilla  
Abril a agosto de 2023

Fuente: DANE, SIPSA.

También, en julio, bajó el precio de las panelas en pastilla y redonda morena en San Sebastián de Mariquita (Tolima). El verano en la región afectó la calidad del producto, el cual llegó desde veredas de La Cabaña, Pueblo Nuevo, Piedras Negras, Todo Rico y Todo Santos. La panela fue enviada a Ibagué, Manizales, Bogotá, La Dorada, Honda (Tolima) y Puerto Boyacá (Boyacá). En el caso de la panela redonda morena, por ejemplo, el descenso en el precio fue del 7,31%, comercializándose el kilo a \$2.725.

**Tabla 2.** Precios por kilo de la panela cuadrada morena  
Abril a agosto de 2023

Mercados	2023				
	Abril	Mayo	Junio	Julio	Agosto
Ancuya (Nariño)	-	2.725	2.750	2.867	2.825
Caparrapí (Cundinamarca)	2.721	2.655	2.547	2.597	2.326
Charalá (Santander)	2.620	2.588	2.500	2.547	2.675
Consacá (Nariño)	2.965	2.888	2.852	2.946	2.865
Güepsa (Santander)	2.136	1.968	2.065	2.365	2.104
Moniquirá (Boyacá)	2.166	2.025	2.049	2.340	2.119
Nocaima (Cundinamarca)	2.710	2.652	2.528	2.597	2.484
San Gil (Santander)	2.730	2.529	2.488	2.957	2.809
Sandoná (Nariño)	2.956	2.869	2.650	2.863	2.937
Santana (Boyacá)	2.179	2.042	2.092	2.361	2.098
Vélez (Santander)	2.127	1.943	2.103	2.406	2.111
Villeta (Cundinamarca)	2.761	2.695	2.458	2.620	2.491

Fuente: SIPSA-DANE. Cálculos: DANE.

En Yolombó (Antioquia), por su parte, la cotización para la panela redonda morena bajó de precio como consecuencia de un aumento de la oferta del producto, ante las mayores cosechas de caña óptima para procesar en las veredas La Abisinia, El Chuscal, Brazuelos, Bengala, La Gergona, Buenos Aires, Barro Blanco, Las Margaritas, Cachumbal, La Cruz, Pantanillo y Los Olivos. El kilo se vendió a \$2.842, un 6,05% menos que el mes inmediatamente anterior.

**Tabla 3.** Precios por kilo de la panela en pastilla  
Abril a agosto de 2023

Mercados	2023				
	Abril	Mayo	Junio	Julio	Agosto
Ancuya (Nariño)	2.900	2.788	2.762	2.875	2.835
Caparrapí (Cundinamarca)	2.969	2.697	2.602	2.797	2.568
Nocaima (Cundinamarca)	3.122	3.049	2.917	3.005	2.750
San Sebastián de Mariquita (Tolima)	3.200	3.044	-	2.975	2.875
Villeta (Cundinamarca)	3.223	3.086	2.822	3.021	2.776

Fuente: DANE, SIPSA. Cálculos: DANE.

Por último, en Villeta (Cundinamarca) hubo buena oferta de panela en pastilla, por lo que su cotización se redujo en un 8,11% y el kilo se transó a \$2.776. Las condiciones climáticas fueron buenas para la producción, ya que aumentó el rendimiento y la calidad.

**Tabla 4.** Precios por kilo de la panela redonda morena  
Abril a agosto de 2023

Mercados	2023				
	Abril	Mayo	Junio	Julio	Agosto
Ancuya (Nariño)	2.999	2.780	2.861	2.803	2.745
Caparrapí (Cundinamarca)	3.099	2.617	2.421	2.896	2.679
Consacá (Nariño)	2.978	2.871	2.782	2.959	2.981
San Sebastián de Mariquita (Tolima)	3.008	2.934	2.669	2.940	2.725
Sandoná (Nariño)	2.919	2.828	2.757	2.966	2.934
Yolombó (Antioquia)	3.038	2.688	2.718	3.025	2.842

Fuente: SIPSA-DANE. Cálculos: DANE.

# PRECIOS DE VENTA DEL ARROZ Y SUBPRODUCTOS

## Precios de venta del arroz y subproductos en molino durante agosto

### Arroz paddy

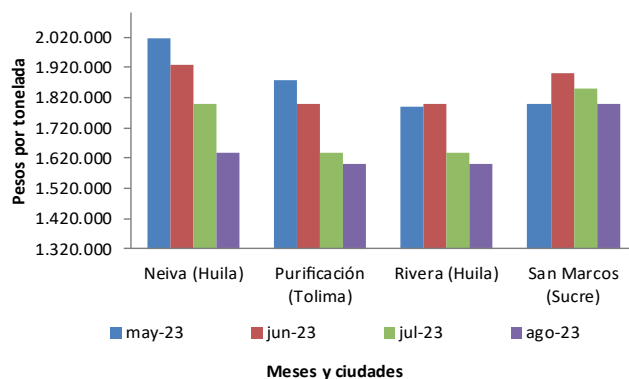
A lo largo del mes de agosto los precios del arroz paddy disminuyeron en tres de los veinte municipios en los que se recopiló información y permanecieron estables en los otros diecisiete. Las reducciones más significativas se registraron en San Marcos (Sucre) y Magangué (Bolívar) con valores del 22,22% y 14,69%, respectivamente. En el primero de estos municipios, por ejemplo, las fuentes indicaron que este comportamiento se dio como respuesta al mayor rendimiento de los cultivos establecidos en la región de la Mojana sucreña y el sur del departamento de Bolívar, sumado a la reducción en el costo de algunos insumos agropecuarios requeridos para la producción.

Entre los municipios en los que no hubo cambios en los precios se encuentran Campoalegre, Rivera (Huila), Aguazul, Villanueva (Casanare), Acacías, San Martín (Meta), Espinal y Venadillo (Tolima). En el caso del departamento de Casanare, esta tendencia se debió al sostenimiento en la oferta del cereal, lo que permitió dar cumplimiento con normalidad a los pedidos que se efectuaron durante el mes. El producto ingresó desde Arauca (Arauca), Paz de Ariporo, Nunchía, Pore, Yopal, San Luis de Palenque, Trinidad, Orocué, Monterrey, Maní, Villanueva y Tauramena (Casanare).



Fuente: DANE

**Gráfico 10.** Precio del arroz paddy  
Mayo a agosto de 2023



Fuente: DANE, SIPSA.

### Arroz blanco

Durante el mes de agosto las cotizaciones del arroz blanco en bulto cayeron en siete de los dieciocho municipios que suministraron información y se mantuvieron estables en otros diez. Las bajas más importantes se alcanzaron en Montería (Córdoba) y Bucaramanga (Santander), con 7,24% y 5,93%, respectivamente. En el primer caso, por ejemplo, esta situación se dio como resultado del mayor ingreso de grano seco y más económico procedente de La Mojana, así como de los municipios de Tierralta (Córdoba) y Riosucio (Chocó).

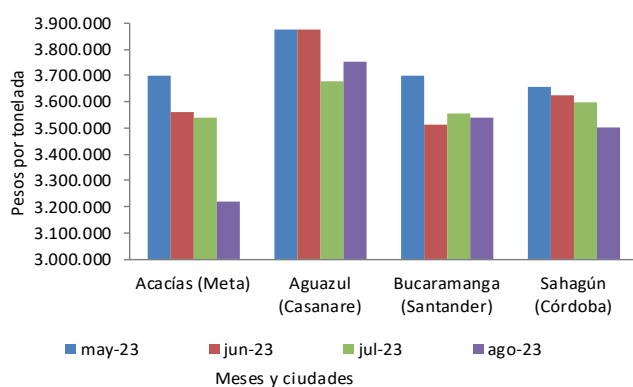
Los precios también se redujeron en Villavicencio (Meta) y Planeta Rica (Córdoba). En la capital del Meta, por ejemplo, la caída fue del 4,43% y esto se dio como respuesta a la baja comercialización del alimento presentada durante el mes; el producto fue enviado hacia Medellín, Popayán, Bogotá y la Costa Caribe.

Los precios no cambiaron en Magangué (Bolívar), Acacías, San Martín (Meta), Espinal (Tolima), San José de Cúcuta (Norte de Santander) y Aguazul (Casanare), entre otros municipios. En el caso del departamento del Meta, los comerciantes manifestaron que la estabilidad se dio gracias a que la producción se mantuvo en un buen nivel, lo cual permitió satisfacer de forma normal los pedidos que se realizaron mayoritariamente desde la capital del país.

Por otro lado, las cotizaciones del arroz blanco empacado se redujeron en dos de los diecisiete municipios visitados, permaneciendo estables en los doce restantes. Las reducciones, cuyos valores fueron del 8,09% y 4,84%, respectivamente, se presentaron en Sahagún (Córdoba) y Bucaramanga (Santander). En el primer caso, por ejemplo, las fuentes consultadas comentaron que esto respondió a las nuevas cosechas de arroz en San Marcos, Majagual, La Unión, San Benito Abad (Sucre) y María la Baja (Bolívar), lo que aumentó la disponibilidad del grano para procesamiento en la zona.

Entre los municipios en los que no se registraron variaciones en los precios se encuentran Espinal, Purificación, Venadillo (Tolima), Granada, San Martín (Meta), Campoalegre, Rivera (Huila), Aguazul y Villanueva (Casanare). En cuanto a lo presentado en el departamento de Tolima, los comerciantes informaron que este comportamiento se debió al constante ingreso de arroz paddy para procesamiento, situación que estuvo contrastada por una disminución en el nivel de ventas por la reducción en el consumo y la alta competencia. El grano fue despachado hacia Antioquia, Valle del Cauca, Huila, Tolima, Cundinamarca, Boyacá y Bogotá, así como al Eje Cafetero y la Costa Atlántica.

**Gráfico 11.** Precio del arroz blanco en bulto  
Mayo a agosto de 2023



Fuente: DANE, SIPSA.



Fuente: DANE

## Harina de arroz y arroz cristal

Las cotizaciones de la harina de arroz cayeron en veinte de los veinticuatro municipios en los que se recolectó información, subieron en uno y permanecieron estables en los otros tres. Las disminuciones más representativas se registraron en San Marcos (Sucre) y Villanueva (Casanare), alcanzando valores del 30,77% y 26,67%, respectivamente. En el primero de estos municipios, por ejemplo, esta tendencia se dio como consecuencia de la mayor oferta del cereal en la región, gracias al aumento en el rendimiento de los cultivos de La Mojana y el sur del departamento de Bolívar. A lo anterior se sumó la lenta rotación del subproducto debido a la reducción de los pedidos realizados por parte de empresas dedicadas a la elaboración de alimentos concentrados y de bebidas alcohólicas.

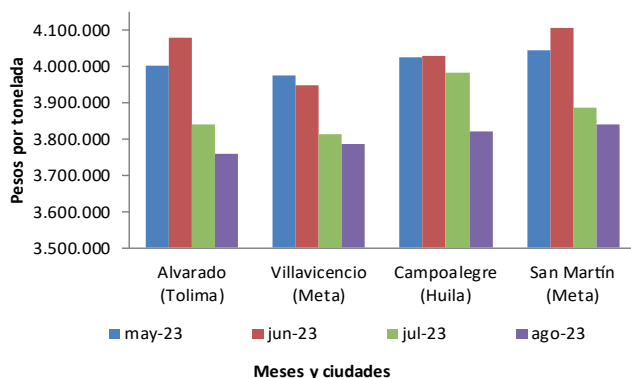
También se presentaron reducciones en Aguazul (Casanare) y Magangué (Bolívar), las cuales estuvieron por encima del 25%. En el primer caso, por ejemplo, este comportamiento estuvo asociado al incremento en la oferta del cereal tanto a nivel local como en otras regiones del país; este fue adquirido especialmente por fábricas dedicadas a la producción de alimentos balanceados.

Contrario a esto, el precio de la harina de arroz subió 11,72% en Rivera (Huila), ya que el subproducto se venía comercializando a un precio bajo, por lo que los molinos decidieron aumentarlo buscando equilibrarlo con el precio ofrecido en el mercado.

## PRECIOS MAYORISTAS

Las cotizaciones no tuvieron cambios en Valledupar (Cesar), San José de Cúcuta (Norte de Santander) y Barranquilla (Atlántico). En el primero de estos, por ejemplo, las fuentes indicaron que, pese a la constante salida del cereal para abastecer los requerimientos de empresas productoras de concentrados para animales, condimentos y cerveza, la oferta fue amplia, lo que facilitó dar cumplimiento a los pedidos. El producto ingresó desde Distracción (La Guajira), La Jagua de Ibirico, Bosconia, El Paso y Valledupar (Cesar), así como del departamento del Magdalena.

**Gráfico 12.** Precio del arroz blanco empacado  
Mayo a agosto de 2023



Fuente: DANE, SIPSA.

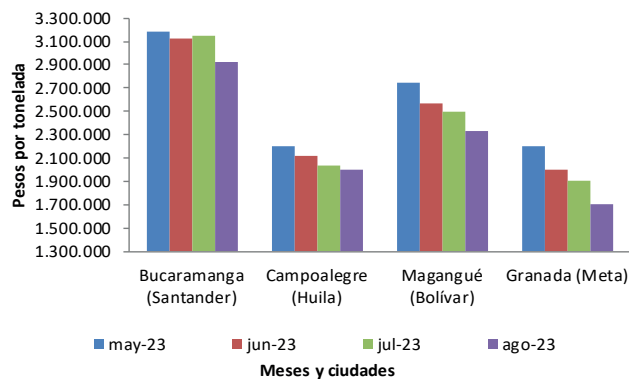
Con relación al arroz cristal, sus cotizaciones descendieron en diez de los trece municipios que reportaron información, manteniéndose estables en los tres restantes. Las bajas más significativas, que fueron del 20% y 17,39%, se dieron en Campoalegre (Huila) y San Marcos (Sucre), respectivamente. En el primer caso, por ejemplo, los comerciantes comentaron que esto se dio a raíz de la amplia disponibilidad del grano a nivel regional, lo que llevó a los molinos a contar con grandes cantidades de producto almacenado durante este período.



Fuente: DANE

Adicionalmente, se tuvieron caídas en los precios en Villavicencio (Meta) y Magangué (Bolívar) que superaron el 15%. En el último municipio, por ejemplo, esta situación se dio como respuesta a la mayor oferta de arroz paddy para procesamiento, sumado a la disminución en la rotación del subproducto a nivel regional, condiciones que llevaron a un aumento en la competencia entre molinos.

**Gráfico 13.** Precio del arroz cristal  
Mayo a agosto de 2023



Fuente: DANE, SIPSA.

Finalmente, los precios no evidenciaron variaciones en Ibagué (Tolima), Rivera (Huila) y Yopal (Casanare). En la capital tolimensa, por ejemplo, esto se dio gracias a la estabilidad en los costos de la materia prima requerida para el procesamiento. Además, pese a que los inventarios se mantuvieron en un nivel bajo debido a la constante salida del producto, la oferta se sostuvo permitiendo dar respuesta a los distintos pedidos.

**Cuadro 10.** Precios de venta del arroz y subproductos en molino  
Julio de 2023

Productos y mercados	Pesos por tonelada			
	Mínimo	Máximo	Medio	Tendencia
<b>Arroz blanco empacado</b>				
Aguazul (Casanare)	3.840.000	3.872.000	3.856.000	=
Alvarado (Tolima)	3.760.000	3.760.000	3.760.000	=
Bucaramanga (Santander)	3.600.000	3.680.000	3.640.000	-
Campoalegre (Huila)	3.760.000	3.866.000	3.813.000	=
Espinal (Tolima)	3.680.000	3.880.000	3.814.000	=
Granada (Meta)	3.840.000	3.840.000	3.840.000	=
Ibagué (Tolima)	3.840.000	5.150.000	4.177.500	=
Neiva (Huila)	3.909.000	3.909.000	3.909.000	=
Purificación (Tolima)	3.872.000	3.872.000	3.872.000	=
Rivera (Huila)	3.886.000	3.886.000	3.886.000	=
Sahagún (Córdoba)	3.300.000	3.560.000	3.430.000	-
San José de Cúcuta (Norte de Santander)	3.700.000	4.006.000	3.899.000	=
San Martín (Meta)	3.886.000	3.886.000	3.886.000	=
Venadillo (Tolima)	3.864.000	3.864.000	3.864.000	=
Villanueva (Casanare)	3.840.000	3.840.000	3.840.000	=
Villavicencio (Meta)	3.680.000	3.840.000	3.773.333	=
Yopal (Casanare)	3.600.000	3.890.000	3.772.400	=
<b>Arroz blanco en bulto</b>				
Acacias (Meta)	3.160.000	3.160.000	3.160.000	=
Aguazul (Casanare)	3.640.000	3.872.000	3.756.000	=
Barranquilla (Atlántico)	3.400.000	3.460.000	3.430.000	-
Bucaramanga (Santander)	3.300.000	3.360.000	3.330.000	-
Campoalegre (Huila)	3.600.000	3.600.000	3.600.000	=
Espinal (Tolima)	3.240.000	3.240.000	3.240.000	=
Ibagué (Tolima)	3.400.000	3.400.000	3.400.000	n.d.
Magangué (Bolívar)	3.222.000	3.222.000	3.222.000	=
Montería (Córdoba)	3.400.000	3.444.000	3.422.000	-
Planeta Rica (Córdoba)	3.378.000	3.378.000	3.378.000	-
Purificación (Tolima)	3.870.000	3.870.000	3.870.000	=
Sahagún (Córdoba)	3.333.000	3.444.000	3.388.500	-
San José de Cúcuta (Norte de Santander)	3.200.000	3.500.000	3.385.000	=
San Marcos (Sucre)	3.111.000	3.111.000	3.111.000	-
San Martín (Meta)	3.320.000	3.320.000	3.320.000	=
Valledupar (Cesar)	3.300.000	3.600.000	3.420.000	=
Villavicencio (Meta)	3.020.000	3.020.000	3.020.000	-
Yopal (Casanare)	3.310.000	3.600.000	3.457.500	=
<b>Arroz cristal</b>				
Barranquilla (Atlántico)	2.200.000	2.300.000	2.250.000	-
Bucaramanga (Santander)	2.800.000	2.850.000	2.825.000	-
Campoalegre (Huila)	1.600.000	1.600.000	1.600.000	-
Espinal (Tolima)	2.000.000	2.000.000	2.000.000	-
Granada (Meta)	1.470.000	1.470.000	1.470.000	-
Ibagué (Tolima)	2.870.000	2.870.000	2.870.000	=
Magangué (Bolívar)	1.900.000	2.000.000	1.980.000	-
Neiva (Huila)	1.622.000	1.622.000	1.622.000	-
Rivera (Huila)	1.480.000	1.480.000	1.480.000	=
San José de Cúcuta (Norte de Santander)	1.440.000	3.120.000	2.280.000	-
San Marcos (Sucre)	1.900.000	1.900.000	1.900.000	-
Villavicencio (Meta)	1.470.000	1.470.000	1.470.000	-
Yopal (Casanare)	2.300.000	2.720.000	2.510.000	=

Productos y mercados	Pesos por tonelada			
	Mínimo	Máximo	Medio	Tendencia
<b>Arroz granza</b>				
Acacias (Meta)	1.785.000	1.785.000	1.785.000	+++
Aguazul (Casanare)	1.785.000	1.785.000	1.785.000	-
Alvarado (Tolima)	2.000.000	2.000.000	2.000.000	=
Barranquilla (Atlántico)	2.000.000	2.000.000	2.000.000	-
Campoalegre (Huila)	2.500.000	2.500.000	2.500.000	=
Espinal (Tolima)	1.470.000	1.890.000	1.657.750	-
Ibagué (Tolima)	1.600.000	2.100.000	1.803.800	-
Magangué (Bolívar)	1.550.000	1.600.000	1.590.000	-
Purificación (Tolima)	1.843.000	1.843.000	1.843.000	-
San José de Cúcuta (Norte de Santander)	1.410.000	1.920.000	1.632.500	-
San Marcos (Sucre)	1.500.000	1.500.000	1.500.000	-
San Martín (Meta)	1.500.000	1.800.000	1.650.000	=
Valledupar (Cesar)	1.400.000	2.000.000	1.700.000	-
Venadillo (Tolima)	1.760.000	1.760.000	1.760.000	-
Villavicencio (Meta)	1.300.000	1.600.000	1.433.333	-
Yopal (Casanare)	1.500.000	2.200.000	1.962.500	-
<b>Arroz paddy verde</b>				
Acacias (Meta)	1.504.000	1.504.000	1.504.000	=
Aguazul (Casanare)	1.472.000	1.472.000	1.472.000	=
Barranquilla (Atlántico)	1.500.000	1.650.000	1.575.000	-
Bucaramanga (Santander)	1.600.000	1.680.000	1.640.000	=
Campoalegre (Huila)	1.600.000	1.608.000	1.604.000	=
Espinal (Tolima)	1.600.000	1.624.000	1.610.000	=
Granada (Meta)	1.488.000	1.488.000	1.488.000	=
Ibagué (Tolima)	1.600.000	1.696.000	1.632.000	=
Magangué (Bolívar)	1.500.000	1.550.000	1.510.000	-
Neiva (Huila)	1.610.000	1.610.000	1.610.000	=
Purificación (Tolima)	1.600.000	1.600.000	1.600.000	=
Rivera (Huila)	1.600.000	1.600.000	1.600.000	=
San José de Cúcuta (Norte de Santander)	1.464.000	1.600.000	1.556.800	=
San Marcos (Sucre)	1.400.000	1.400.000	1.400.000	-
San Martín (Meta)	1.496.000	1.504.000	1.500.000	=
Valledupar (Cesar)	1.600.000	1.650.000	1.623.333	=
Venadillo (Tolima)	1.600.000	1.600.000	1.600.000	=
Villanueva (Casanare)	1.472.000	1.472.000	1.472.000	=
Villavicencio (Meta)	1.504.000	1.504.000	1.504.000	=
Yopal (Casanare)	1.472.000	1.480.000	1.475.200	=
<b>Harina de arroz</b>				
Acacias (Meta)	1.082.000	1.082.000	1.082.000	-
Aguazul (Casanare)	1.208.000	1.208.000	1.208.000	-
Alvarado (Tolima)	1.250.000	1.250.000	1.250.000	-
Barranquilla (Atlántico)	1.300.000	1.300.000	1.300.000	=
Bucaramanga (Santander)	1.350.000	1.600.000	1.475.000	-
Campoalegre (Huila)	1.330.000	1.400.000	1.365.000	-
Espinal (Tolima)	1.050.000	1.470.000	1.237.750	-
Granada (Meta)	1.050.000	1.050.000	1.050.000	-
Ibagué (Tolima)	1.155.000	1.628.000	1.302.800	-
Magangué (Bolívar)	900.000	1.000.000	960.000	-
Montería (Córdoba)	1.325.000	1.375.000	1.350.000	-



## PRECIOS MAYORISTAS

**Cuadro 10.** Precios de venta del arroz y subproductos en molino (conclusión)

Julio de 2023

Productos y mercados	Pesos por tonelada			Tendencia
	Mínimo	Máximo	Medio	
<b>Harina de arroz (continuación)</b>				
Neiva (Huila)	1.331.000	1.331.000	1.331.000	-
Planeta Rica (Córdoba)	927.000	927.000	927.000	-
Purificación (Tolima)	1.427.000	1.427.000	1.427.000	-
Rivera (Huila)	1.430.000	1.430.000	1.430.000	++
Sahagún (Córdoba)	1.050.000	1.300.000	1.175.000	-
San José de Cúcuta (Norte de Santander)	1.075.000	1.428.000	1.272.600	=
San Marcos (Sucre)	900.000	900.000	900.000	-

Productos y mercados	Pesos por tonelada			Tendencia
	Mínimo	Máximo	Medio	
<b>Harina de arroz (continuación)</b>				
San Martín (Meta)	1.100.000	1.365.000	1.232.500	-
Valledupar (Cesar)	1.400.000	1.625.000	1.475.000	=
Venadillo (Tolima)	1.320.000	1.320.000	1.320.000	-
Villanueva (Casanare)	1.100.000	1.100.000	1.100.000	-
Villavicencio (Meta)	1.050.000	1.208.000	1.102.750	-
Yopal (Casanare)	1.092.000	1.523.000	1.213.000	-

## TENDENCIAS

---	-	+	+++
Variación mayor al -12 %	Variación entre -3 % y -7 %	Variación entre 3 % y 7 %	Variación mayor al 12 %
--	=	++	n. d.
Variación entre -7 % y -12 %	Variación igual a -3 % y 3%	Variación entre 7 % y 12 %	No disponible



@DANE\_Colombia



/DANEColombia



/DANEColombia



@DANEColombia

**SIPSA**

SISTEMA DE INFORMACIÓN  
DE PRECIOS Y ABASTECIMIENTO  
DEL SECTOR AGROPECUARIO

[www.dane.gov.co](http://www.dane.gov.co)