

SIPSA

 SISTEMA DE INFORMACIÓN
 DE PRECIOS Y ABASTECIMIENTO
 DEL SECTOR AGROPECUARIO


COMPORTAMIENTO DE LOS PRECIOS

Al alza precios de las frutas

El Departamento Administrativo Nacional de Estadística (DANE), por medio del Sistema de Información de Precios y Abastecimiento del Sector Agropecuario (SIPSA), comunicó que durante la semana del 3 al 9 de junio de 2023 se incrementaron las cotizaciones de las verduras y frutas, mientras que bajaron las de los tubérculos.

En el caso de las verduras se destacó el aumento de las cotizaciones de la habichuela, el pepino cohombro, el tomate chonto, la arveja verde en vaina, el pimentón, entre otros productos. Se presentó una menor producción de habichuela en Cundinamarca, Santander, Norte de Santander, Valle del Cauca y Huila y de pepino cohombro en Valle del Cauca, Antioquia, Santander, Caldas y Cundinamarca, lo que ocasionó el alza de los precios mayoristas esta semana.

De la misma forma, subieron los precios de las frutas frescas, principalmente del lulo, el tomate de árbol,

la guayaba pera, la mora de Castilla, la papaya Maradol. El alza de la cotización del tomate de árbol estuvo motivada por la finalización de cosechas en Antioquia, Cundinamarca, Huila y Nariño, mientras que en el caso del lulo, se presentó una menor oferta desde Cundinamarca, Caldas y Quindío, donde las lluvias dificultaron la recolección.

En contraste, cayeron las cotizaciones de los tubérculos, especialmente de las papas única, superior, capira, parda pastusa y rubí y la arracacha blanca. En el caso de las papas negras, la reducción de los precios mayoristas estuvo motivada por la salida de las cosechas en las zonas productoras de Antioquia, Cundinamarca, Boyacá, Nariño y Norte de Santander. También cayó la cotización de la arracacha blanca por el incremento en el abastecimiento desde Antioquia, Nariño y Valle del Cauca.

CONTENIDO

Comportamiento de los precios	01
Informe de contexto	02
Indicador de abastecimiento	04
Lo que más sube y lo que más baja	08
Verduras y hortalizas	09
Frutas frescas	21
Tubérculos, raíces y plátanos	34
Granos, cárnicos y procesados	39
Precios de la panela.....	66
Precios del arroz	68

INFORME DE CONTEXTO

De Meta llega guayaba pera

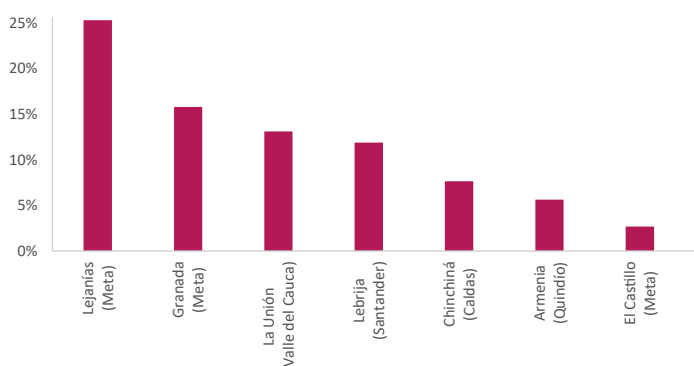
La guayaba es una fruta muy consumida en todo el país por su sabor y su alto contenido de vitamina C. Se usa especialmente para la preparación de jugos y de bocadillos.

Anteriormente solo se conseguía guayaba común, cuya cáscara es amarilla al madurar y su pulpa color rojizo, pero con el paso de los años se desarrolló la guayaba pera, que es más resistente y tiene una cáscara más gruesa.

En el presente artículo, se estudiará el comportamiento de los precios de la guayaba pera en los mercados mayoristas de Bogotá, Bucaramanga, Cúcuta y Villavicencio, analizando los factores que incidieron en la formación de sus precios entre 2022 y 2023.

Hoy en día el 46% del abastecimiento de guayaba pera procede del Meta, seguido de Valle del Cauca, Santander, Caldas y Quindío. Se destacan varios municipios proveedores de esta fruta: Lejanías y

Gráfico 1. Principales municipios proveedores de guayaba pera



Fuente: DANE – SIPSA. Cálculos: DANE



Fuente: <https://www.agrosavia.co/productos-y-servicios/oferta-tecnol%C3%B3gica/1%C3%ADnea-agr%C3%ADcola/frutales/recomendaciones>

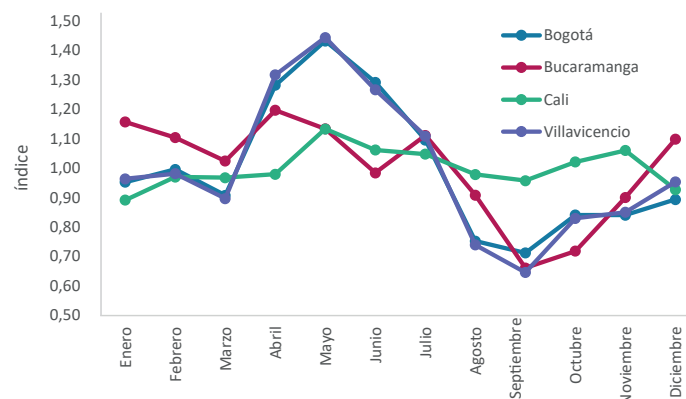
Granada, en Meta, es desde donde llega la mayor proporción (el 41% del total a los mercados), seguidos de La Unión (Valle del Cauca) y Lebrija (Santander), con 13% y 12%, respectivamente.

Sin embargo, hay numerosos municipios abastecedores ubicados, en su mayoría, en el Eje Cafetero y Santander.

Los precios de la guayaba pera tienen un comportamiento similar en todos los mercados del país y cuando en uno suben (o bajan), en los demás sucede lo mismo, lo que da idea de que el abastecimiento de esta fruta se da de las mismas zonas.

De esta forma, teniendo en cuenta el patrón histórico de los precios mayoristas, las cotizaciones muestran un alza en el primer semestre del año, seguido por una reducción hasta septiembre, para luego volver a subir hasta fin de año. Esto muestra que la salida de cosechas se da, principalmente, entre junio y septiembre.

Gráfico 2. Patrón estacional de precios de la guayaba pera



Fuente: DANE – SIPSA. Cálculos: DANE

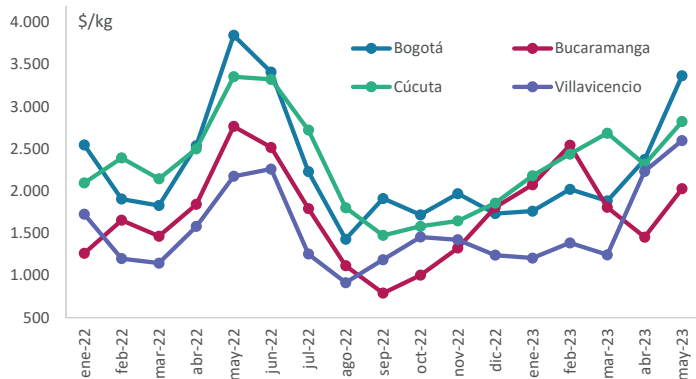
PRECIOS MAYORISTAS

Los precios de la guayaba pera en los mercados de las ciudades de Bogotá, Bucaramanga, Cúcuta y Villavicencio siguen el comportamiento estacional.

Para las ciudades de Bogotá, Bucaramanga y Cúcuta, los mayores descensos en las cotizaciones se registraron durante el mes de agosto de 2022. Este comportamiento se dio, en el caso de la capital de la República, por la mayor oferta desde Lejanías, Granada y San Martín (Meta), mientras que en Bucaramanga hubo más abastecimiento desde Lebrija y Girón (Santander). En Cúcuta, por su parte, la reducción en el precio mayorista se dio por la salida de las cosechas en Lebrija (Santander).

En Villavicencio, por su parte, en julio de 2022 se presentó la caída de los precios más marcada y estuvo influenciada por el mayor ingreso de la fruta de primera calidad desde Lejanías, Granada, Acacías y Villavicencio (Meta).

Gráfico 3. Precios mayoristas de la guayaba pera
Enero de 2022 a mayo de 2023



Fuente: DANE – SIPSA. Cálculos: DANE

En contraste, los mayores aumentos en los precios se presentaron en dos momentos: mayo de 2022 y de 2023. En Bogotá, por ejemplo, en mayo de 2022 el



Fuente: <https://tuagro.com>

alza fue del 51% y se debió al poco ingreso de la fruta desde Granada, San Martín y Lejanías (Meta), donde estaban finalizando las cosechas y se contó con producto muy pequeño. De la misma forma, en mayo de 2023 subieron las cotizaciones, esta vez en 42% ante la menor producción en Meta.

A su vez, en Bucaramanga y Cúcuta se registraron las mayores alzas en los precios de la guayaba pera durante los meses de mayo de 2022 y 2023; según lo informado por los comerciantes, hubo un receso en los cortes de cosecha en Lebrija y Girón (Santander).

Para la Central Mayorista de Villavicencio en mayo de 2022, cuando se registró un incremento del 38%, los comerciantes informaron que se presentaron menos labores de recolección en las zonas productoras de Acacías, Lejanías y Villavicencio (Meta). Las mayores alzas en los precios para este mercado se observaron en abril de 2023, con un 79%, pues las lluvias dificultaron la recolección en los municipios de Lejanías, Granada, Acacías, Villavicencio y Guamal.

En general, el principal proveedor de guayaba pera es Meta, seguido de Santander, Valle del Cauca y Caldas, mientras que las otras variedades llegan desde Meta, Valle del Cauca, Santander y Atlántico. También se destaca que en el país se consume principalmente guayaba pera, mientras que la variedad común se dirige casi en su totalidad a la industria de bocadillo.

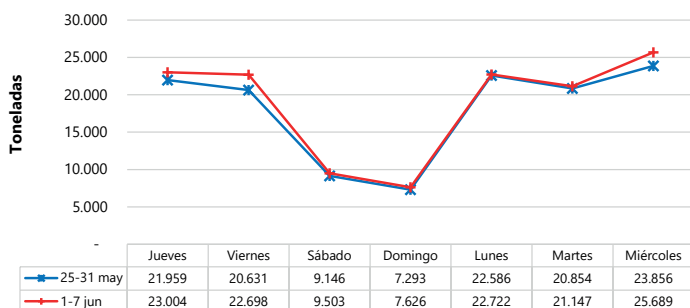
INDICADOR DE ABASTECIMIENTO DE ALIMENTOS

Mayor oferta de alimentos procesados

El acopio en los mercados mayoristas donde el SIPSA en el Componente de Abastecimiento de Alimentos tomó información para las semanas del 25 al 31 de mayo y del 1 al 7 de junio de 2023 aumentó en 4,80%.

El comportamiento del acopio diario de alimentos para las últimas dos semanas se observa en la siguiente gráfica, presentándose un mayor abastecimiento durante la semana del 1 al 7 junio, en especial los días miércoles, jueves y viernes.

Gráfico 4. Abastecimiento diario de alimentos de las últimas dos semanas 32 mercados mayoristas 25 de mayo al 7 de junio de 2023



Fuente: DANE – SIPSA_A



Fuente: <https://www.elbogotano.com.co/a/quien-creerle-sobre-el-abastecimiento-de-bogota/>

Así, los otros grupos incrementaron la oferta de alimentos en 10,54%, los tubérculos, raíces y plátanos mejoraron su abastecimiento en 8,41% y las verduras y hortalizas aumentaron en 3,81%. En contraste, las frutas redujeron su acopio en 2,53%.

Entre los mercados mayoristas que registraron un alza en la oferta de alimentos se encuentran los de Cúcuta, donde se incrementó el abastecimiento en 21,31%, por los otros grupos que mejoraron sus inventarios en 56,28%, debido a la entrada de alimentos como las gaseosas, las maltas, el agua envasada y las harinas. En la Central Mayorista de Antioquia y la Plaza Minorista José María Villa, en Medellín, el aprovisionamiento creció 20,52%, por los otros grupos que registraron un mayor suministro del orden del 110,95% ante un aumento en el acopio del maíz amarillo, el arroz, el azúcar, la panela, las gaseosas y las maltas.

Respecto a la plaza de mercado del barrio Bolívar en Popayán, el aprovisionamiento de alimentos ascendió en 14,50%, por los otros grupos que registraron un alza del 38,31%, como consecuencia de la mayor entrada de maíz amarillo, atún en lata, aceites y pastas alimenticias, principalmente. En el Complejo de Servicios del Sur en Tunja el acopio de alimentos ascendió 11,10%, a causa de las frutas

PRECIOS MAYORISTAS

que tuvieron una variación positiva de 16,35%, influenciada por los mayores inventarios de mangos Tommy y de azúcar, piña Gold, banano criollo y naranja Valencia y/o Sweet.

En cuanto a Surabastos en Neiva, la oferta se incrementó en 10,21%, por las verduras y hortalizas que tuvieron un alza en su ingreso del 22,94%, ante el aumento de cebollas junca y cabezona blanca, tomate chonto, arveja verde en vaina, lechuga Batavia y chócolo mazorca. El suministro en el Centro Galerías en Manizales subió 8,29%, debido a la mayor oferta de tubérculos, raíces y plátanos que registraron un alza del 27,26%, por el ingreso de papas superior, capira y suprema.

En la plaza de mercado en Santa Marta aumentó el abastecimiento en 6,99%, por los otros grupos que reportaron un incremento del 21,65%, a causa del mayor ingreso de carne de res, pollo y cerdo, pescados de mar y tilapia. Finalmente, el mercado de Florencia mejoró la oferta en 6,97%, por las frutas que crecieron un 32,04%, como resultado del mayor ingreso de naranja Valencia y/o Sweet, mandarina común y banano criollo.

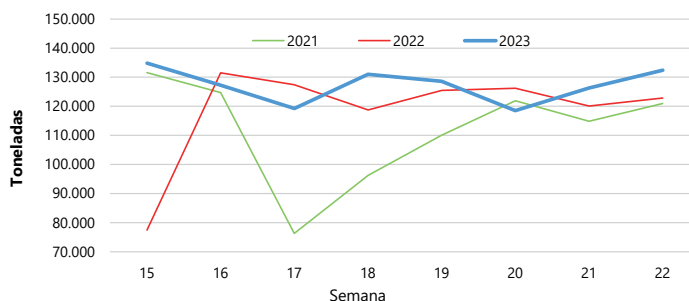
La participación para la semana comprendida del 1 al 7 de junio fue la siguiente: los tubérculos, raíces y plátanos participaron con el 30,07%, las verduras y hortalizas concentraron el 28,78%, las frutas representaron el 22,53% y otros grupos el 18,61%.



Fuente: <https://www.infobae.com/america/colombia/2021/03/14/las-plazas-distributivas-de-mercado-de-bogota-abren-de-nuevo-sus-puntos-de-lectura/>

Revisando el acopio de los años anteriores, se observa para este año un leve aumento de 7,8% con respecto al 2022 y un 9,5% frente al 2021 en el abastecimiento de la semana 22.

Gráfico 5. Abastecimiento semanal de alimentos de los últimos tres años. 29 mercados mayoristas (2021 a enero de 2023) y 32 mercados mayoristas (a partir de febrero de 2023) 2021 – 2023



Fuente: DANE – SIPSA_A

Cuadro 1. Evolución del abastecimiento por ciudad 2023 (25 de mayo al 7 de junio)

Total mercados			
Grupo	25-31 may	1-7 jun	Variación (%)
Frutas	30.602	29.827	-2,53%
Tubérculos, raíces y plátanos	36.725	39.814	8,41%
Verduras y hortalizas	36.704	38.103	3,81%
Otros grupos*	22.294	24.644	10,54%
TOTAL GENERAL	126.325	132.389	4,80%

Armenia, Mercar			
Grupo	25-31 may	1-7 jun	Variación (%)
Frutas	523	506	-3,35%
Tubérculos, raíces y plátanos	715	765	7,05%
Verduras y hortalizas	561	481	-14,13%
Otros grupos*	100	129	28,91%
Total	1.899	1.882	-0,91%

Barranquilla, Barranquillita y Granabastos			
Grupo	25-31 may	1-7 jun	Variación (%)
Frutas	1.620	1.732	6,94%
Tubérculos, raíces y plátanos	2.043	2.210	8,20%
Verduras y hortalizas	1.591	1.794	12,79%
Otros grupos*	3.460	3.341	-3,42%
Total	8.713	9.078	4,19%

Bogotá, D.C., Corabastos, Paloquemao, Plaza Las Flores y Plaza Samper Mendoza			
Grupo	25-31 may	1-7 jun	Variación (%)
Frutas	13.261	12.949	-2,36%
Tubérculos, raíces y plátanos	12.277	13.339	8,65%
Verduras y hortalizas	16.506	17.205	4,24%
Otros grupos*	5.821	5.547	-4,71%
Total	47.865	49.040	2,45%

Bucaramanga, Centroabastos			
Grupo	25-31 may	1-7 jun	Variación (%)
Frutas	3.243	3.270	0,85%
Tubérculos, raíces y plátanos	2.493	2.865	14,92%
Verduras y hortalizas	3.398	3.560	4,79%
Otros grupos*	566	507	-10,31%
Total	9.699	10.203	5,20%

Cali, Cavasa y Santa Helena			
Grupo	25-31 may	1-7 jun	Variación (%)
Frutas	1.584	1.672	5,57%
Tubérculos, raíces y plátanos	2.818	2.903	3,02%
Verduras y hortalizas	2.300	2.415	5,01%
Otros grupos*	2.894	2.222	-23,25%
Total	9.596	9.212	-4,01%

Cartagena, Bazaruto			
Grupo	25-31 may	1-7 jun	Variación (%)
Frutas	846	702	-17,00%
Tubérculos, raíces y plátanos	1.808	1.422	-21,33%
Verduras y hortalizas	1.026	1.049	2,24%
Otros grupos*	1.657	1.669	0,68%
Total	5.338	4.842	-9,28%

Cúcuta, Cenabastos y La Nueva Sexta			
Grupo	25-31 may	1-7 jun	Variación (%)
Frutas	841	802	-4,64%
Tubérculos, raíces y plátanos	1.436	1.627	13,37%
Verduras y hortalizas	1.362	1.298	-4,73%
Otros grupos*	1.964	3.070	56,28%
Total	5.603	6.797	21,31%

Florencia (Caquetá)			
Grupo	25-31 may	1-7 jun	Variación (%)
Frutas	80	105	32,04%
Tubérculos, raíces y plátanos	152	159	5,05%
Verduras y hortalizas	153	143	-6,46%
Otros grupos*	0	4	-
Total	384	411	6,97%

Ibagué, Plaza La 21			
Grupo	25-31 may	1-7 jun	Variación (%)
Frutas	207	180	-12,87%
Tubérculos, raíces y plátanos	392	501	27,77%
Verduras y hortalizas	188	217	15,44%
Otros grupos*	202	142	-29,62%
Total	989	1.040	5,19%

Ipiales, Centro de Acopio**			
Grupo	25-31 may	1-7 jun	Variación (%)
Frutas	73	39	-47,18%
Tubérculos, raíces y plátanos	826	843	2,07%
Verduras y hortalizas	664	549	-17,39%
Total	1.564	1.431	-8,51%

Manizales, Centro Galerías			
Grupo	25-31 may	1-7 jun	Variación (%)
Frutas	299	334	11,60%
Tubérculos, raíces y plátanos	512	651	27,26%
Verduras y hortalizas	440	360	-18,31%
Otros grupos*	311	347	11,56%
Total	1.562	1.691	8,29%

Cuadro 1. Evolución del abastecimiento por ciudad
2023 (25 de mayo al 7 de junio)

Medellín, Central Mayorista de Antioquia y Plaza Minorista José María Villa			
Grupo	25-31 may	1-7 jun	Variación (%)
Frutas	4.334	4.151	-4,21%
Tubérculos, raíces y plátanos	4.134	4.859	17,55%
Verduras y hortalizas	3.920	4.032	2,84%
Otros grupos*	2.087	4.403	110,95%
Total	14.475	17.446	20,52%

Montería, Mercado del Sur			
Grupo	25-31 may	1-7 jun	Variación (%)
Frutas	96	104	9,14%
Tubérculos, raíces y plátanos	347	303	-12,52%
Verduras y hortalizas	253	241	-4,71%
Otros grupos*	85	62	-27,40%
Total	781	711	-8,95%

Neiva, Surabastos			
Grupo	25-31 may	1-7 jun	Variación (%)
Frutas	402	381	-5,20%
Tubérculos, raíces y plátanos	547	667	21,88%
Verduras y hortalizas	606	744	22,94%
Otros grupos*	394	355	-9,84%
Total	1.948	2.147	10,21%

Pasto, El Potrerillo			
Grupo	25-31 may	1-7 jun	Variación (%)
Frutas	261	239	-8,28%
Tubérculos, raíces y plátanos	1.150	915	-20,46%
Verduras y hortalizas	537	664	23,67%
Otros grupos*	2	7	209,68%
Total	1.950	1.826	-6,40%

Pereira, La 41 y Mercasa			
Grupo	25-31 may	1-7 jun	Variación (%)
Frutas	816	630	-22,85%
Tubérculos, raíces y plátanos	642	771	20,07%
Verduras y hortalizas	615	662	7,49%
Otros grupos*	1.204	1.171	-2,76%
Total	3.278	3.233	-1,36%

Popayán, Plaza de Mercado del Barrio Bolívar			
Grupo	25-31 may	1-7 jun	Variación (%)
Frutas	90	97	8,79%
Tubérculos, raíces y plátanos	1.067	1.229	15,16%
Verduras y hortalizas	138	130	-6,15%
Otros grupos*	112	155	38,31%
Total	1.407	1.611	14,50%

Santa Marta (Magdalena)			
Grupo	25-31 may	1-7 jun	Variación (%)
Frutas	200	196	-1,82%
Tubérculos, raíces y plátanos	285	297	4,16%
Verduras y hortalizas	224	241	7,65%
Otros grupos*	165	201	21,65%
Total	873	934	6,99%

Sincelejo, Nuevo Mercado			
Grupo	25-31 may	1-7 jun	Variación (%)
Frutas	180	172	-4,71%
Tubérculos, raíces y plátanos	601	631	4,98%
Verduras y hortalizas	398	449	12,74%
Otros grupos*	802	855	6,67%
Total	1.981	2.107	6,34%

Tibasosa, Coomproriente			
Grupo	25-31 may	1-7 jun	Variación (%)
Frutas	211	170	-19,37%
Tubérculos, raíces y plátanos	220	281	27,84%
Verduras y hortalizas	273	251	-7,88%
Otros grupos*	5	18	279,27%
Total	708	721	1,75%

Tunja, Complejo de Servicios del Sur			
Grupo	25-31 may	1-7 jun	Variación (%)
Frutas	542	631	16,35%
Tubérculos, raíces y plátanos	1.239	1.411	13,86%
Verduras y hortalizas	741	767	3,55%
Otros grupos*	6	0	-97,45%
Total	2.529	2.809	11,10%

Valledupar, Mercabastos y Mercado Nuevo			
Grupo	25-31 may	1-7 jun	Variación (%)
Frutas	445	347	-22,08%
Tubérculos, raíces y plátanos	286	413	44,27%
Verduras y hortalizas	250	267	6,82%
Otros grupos*	254	291	14,53%
Total	1.235	1.318	6,67%

Villavicencio, Central de Abastos de Villavicencio			
Grupo	25-31 may	1-7 jun	Variación (%)
Frutas	449	416	-7,15%
Tubérculos, raíces y plátanos	735	751	2,10%
Verduras y hortalizas	560	584	4,26%
Otros grupos*	202	147	-27,05%
Total	1.946	1.899	-2,43%

Fuente: DANE-SIPSA

*Otros grupos comprende: Carnes, granos y cereales, lácteos y huevos, pescados y procesados.

**En la Central de Acopio de Ipiales no se recoge información de alimentos clasificados en Otros grupos*.

CIUDADES	LO QUE MÁS SUBE	LO QUE MÁS BAJA
Bogotá D. C.	Calabaza, habichuela, espinaca, pepino cohombro, tomates chonto y larga vida, cebollas cabezona roja y junca Aquitania, coliflor, repollo morado, lechuga Batavia, brócoli, berenjena, remolacha, patilla, tomate de árbol, mango de azúcar, guayaba pera, granadilla, ciruela roja y Tangelo.	Ajo, cebolla cabezona blanca, chόcolo mazorca, pepino de rellenar, limones Tahití y común, uchuva con cáscara, melón Cantalup, papas superior y parda pastusa.
Medellín	Cebolla junca, arveja verde en vaina, habichuela, tomate chonto regional, espinaca, fríjol verde cargamanto, coles, calabacín, lechuga crespas verde, patilla, pitahaya, curuba, maracuyá antioqueño, papaya tainung, guayaba pera, tomate de árbol, melón Cantalup, papa nevada y plátano guineo.	Ajo, apio, remolacha, rábano rojo, repollos morado y blanco, pepino de rellenar, cebolla puerro, coliflor, limones común y Tahití, kiwi, arracacha blanca y papa criolla limpia.
Bucaramanga	Habichuela, tomate Riogrande, pepino cohombro, arveja verde en vaina, brócoli, coliflor, repollo blanco, tomate de árbol, granadilla, mango de azúcar, piña perolera, mora de Castilla, yuca criolla, azúcar sulfitada, harina de trigo, azúcar refinada y maíz pira.	Remolacha, fríjol verde en vaina, limones Tahití y común, mango Tommy, guanábana, fresa, aguacate papelillo, ciruela roja, curuba, melón Cantalup, arracacha amarilla, aceite vegetal mezcla y pastas alimenticias.
Cúcuta	Pepino cohombro, habichuela, tomates Riogrande y chonto, brócoli, coliflor, espinaca, pimentón, cebollas cabezona roja y puerro, arveja verde en vaina, lechugas Batavia y crespas verde, chόcolo mazorca, pitahaya, limón común, granadilla, lulo, melón Cantalup y uva importada.	Calabaza, cebolla junca Berlín, zanahoria, guanábana, uchuva con cáscara, durazno nacional, limón Tahití, mango Tommy, aguacate común, papas única y superior y arracacha amarilla.
Cali	Habichuela, pepino cohombro, tomates chonto y larga vida, arveja verde en vaina pastusa, chόcolo mazorca, pimentón, cebolla junca Aquitania, fríjol verde cargamanto, maracuyá, guayaba pera, mandarina Oneco, tomate de árbol, patilla, papaya Maradol, granadilla y uva red globe nacional.	Remolacha bogotana, zanahoria, lechuga Batavia, cebolla cabezona blanca bogotana, limones Tahití y común, aguacate papelillo, papas suprema, única y capira.
Barranquilla	Habichuela, tomates chonto y Riogrande bumangués, pepino cohombro, repollo blanco, coles, cebollín chino, cebolla cabezona roja peruana, brócoli, tomate de árbol y mango de azúcar.	Remolacha, zanahoria, pimentón, limón Tahití, banano criollo y plátano hartón verde.
Pereira	Habichuela, tomate chonto, cebolla cabezona roja, pepino cohombro, pimentón, coliflor, arveja verde en vaina, zanahoria bogotana, ahuyama, berenjena, acelga, brócoli, tomate de árbol, tangelo, limón común, pera importada, pitahaya, mangos Tommy y Yulima, patilla, melón Cantalup y papa criolla limpia.	Remolacha, cebolla cabezona blanca, limón Tahití, mandarina Oneco, mango manzano, papas rubí, parda pastusa, única y capira, fríjoles bolón, cargamanto rojo y Uribe rosado, lenteja importada, garbanzo importado, arveja verde seca importada y maíz blanco trillado.
Cartagena	Pepino cohombro, cebolla cabezona roja importada, habichuela, tomate chonto, repollo blanco, coliflor, brócoli, pimentón, chόcolo mazorca, ají topito dulce, pera importada, tomate de árbol, patilla, mora de Castilla, ñame espinoso, plátano hartón verde y tilapia roja entera fresca.	Remolacha, cebolla cabezona blanca, limones común y Tahití y papaya tainung.

VERDURAS Y HORTALIZAS

Subieron las cotizaciones de la habichuela

Esta semana se registraron alzas en los precios de la habichuela en treinta y nueve de los cuarenta y un mercados en los que se transó. Esta tendencia se dio como resultado de la reducción de la producción en Gutiérrez, Arbeláez, Fómeque, Ubaque (Cundinamarca), Zapatoca, San Gil, Girón (Santander), Ábrego, Pamplonita, Cáchira (Norte de Santander), El Dovio, Calima, Pradera, Restrepo (Valle del Cauca), Santa Sofía, Garagoa, Chinavita (Boyacá), Guarne, La Ceja, Granada (Antioquia), El Peñol (Nariño), Montenegro, Filandia (Quindío) y Pitalito (Huila). Por ejemplo, en Armenia y Bucaramanga, el kilo se transó a \$2.987 y a \$3.453, respectivamente, lo que significó un aumento superior al 100%.

Igualmente, subieron las cotizaciones del pepino cohombro, el tomate chonto, la arveja verde en vaina, el pimentón, el frijol verde cargamanto y el brócoli. En el caso del pepino cohombro, el incremento se presentó en treinta y seis de las treinta y nueve centrales en las que se vendió. Esto se debió a la disminución de las cosechas en las zonas de cultivo de Florida, El Cerrito, Calima, Candelaria (Valle del Cauca), Ábrego, Ocaña (Norte de Santander), Pitalito, Garzón (Huila), Dabeiba, La Ceja, Sonsón (Antioquia), Charalá, Páramo, Los Santos, Piedecuesta (Santander), Fusagasugá (Cundinamarca), Neira, Chinchiná (Caldas), Garagoa, La Capilla (Boyacá) y El Peñol (Nariño).

En cuanto al tomate chonto, el aumento se dio en veintiocho de los veintinueve mercados en los que se transó. Esta situación se dio como consecuencia de la reducción en el acopio del producto oriundo de Calima,

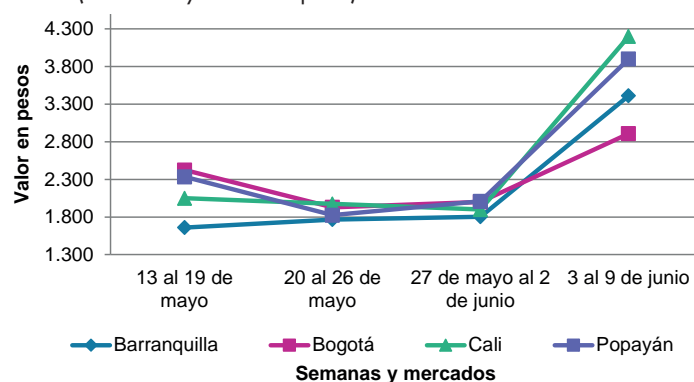
El Dovio, Pradera, Palmira (Valle del Cauca), Málaga, Girón (Santander), Pamplonita, Bochalema, Ocaña (Norte de Santander), Fusagasugá (Cundinamarca), La Plata, Algeciras (Huila), Santa Sofía, Tibasosa, Nobsa (Boyacá), Santa Bárbara, El Peñol, Abejorral (Antioquia), Neira, Chinchiná (Caldas), Cajamarca (Tolima) y Filandia (Quindío).

Por su parte, la arveja verde en vaina registró un incremento en su cotización en veinte nueve de los treinta y dos mercados donde se ofreció. Esta tendencia obedeció a la disminución de los niveles de producción en Córdoba, Gualmatán, Potosí, Puerres, Túquerres (Nariño), La Unión, San Vicente Ferrer, Guarne, Sonsón (Antioquia), Aquitania, Tota, Pesca, Siachoque, Soracá (Boyacá), Simijaca, Susa (Cundinamarca), San Gil (Santander), Cáchira, Pamplona (Norte de Santander), Cabrera, Pasca, Facatativá, Mosquera (Cundinamarca) y Cajamarca (Tolima).

En contraste, bajaron los precios del ajo importado, la remolacha, la zanahoria, el apio y el pepino de rellenar. En el caso del ajo importado, sus cotizaciones cayeron en veintidós de los veintisiete centros mayoristas donde se cotizó, como resultado del aumento en el volumen de carga ingresado desde China.

Por último, el precio de la zanahoria bajó en veintiséis de los treinta y un mercados donde se negoció, por motivo de mayores recolecciones del alimento en Ventaquemada, Samacá, Soracá (Boyacá), Mutiscua, Chitagá (Norte de Santander), La Unión, Marinilla, El Santuario (Antioquia), Ipiales, Pupiales y Túquerres (Nariño).

Gráfico 6. Comportamiento de los precios de la habichuela 2023 (13 de mayo al 9 de junio)



Fuente: DANE, SIPSA.

Cuadro 2. Mercados mayoristas. Precios de venta de verduras y hortalizas 2023 (3 al 9 de junio)

Productos y mercados	Pesos por kilogramo				Tendencia	Productos y mercados	Pesos por kilogramo				Tendencia
	Mínimo	Máximo	Medio				Mínimo	Máximo	Medio		
Acelga						Ahuayamín (Sakata)					
Armenia, Mercar	1.333	1.333	1.333	=		Arauca (Arauca)	1.200	1.300	1.250	+	
Bogotá, D.C., Corabastos	400	667	482	-		Bogotá, D.C., Corabastos	1.300	1.500	1.391	-	
Bucaramanga, Centroabastos	2.000	2.000	2.000	=		Bucaramanga, Centroabastos	700	760	727	-	
Chiquinquirá (Boyacá)	1.500	1.800	1.567	-		Chiquinquirá (Boyacá)	1.080	1.200	1.163	-	
Duitama (Boyacá), Mercaplaza	1.800	2.000	1.933	+		Duitama (Boyacá), Mercaplaza	1.100	1.200	1.167	-	
Florencia (Caquetá)	2.300	2.400	2.367	++		Florencia (Caquetá)	2.000	2.000	2.000	=	
Ibagué, Plaza La 21	1.440	1.920	1.636	+		Ibagué, Plaza La 21	1.800	2.500	2.039	+	
Ipiales (Nariño), Ipiales somos todos	2.000	2.500	2.250	=		Neiva, Surabastos	1.600	1.600	1.600	-	
Medellín, Central Mayorista de Antioquia	1.800	2.000	1.942	-		Pamplona (Norte de Santander)	1.500	2.000	1.756	+	
Neiva, Surabastos	2.250	2.500	2.365	-		San Gil (Santander)	800	800	800	=	
Pamplona (Norte de Santander)	3.000	3.000	3.000	+		Tibasosa (Boyacá), Coomproriente	1.200	1.300	1.213	+	
Pasto, El Potrerillo	4.000	5.000	4.750	+		Tunja, Complejo de Servicios del Sur	1.200	1.520	1.320	+	
Pereira, Mercasa	2.000	3.000	2.583	+		Villavicencio, CAV	1.400	1.800	1.583	+	
Tibasosa (Boyacá), Coomproriente	2.000	2.000	2.000	=		Yopal (Casanare)	1.500	1.560	1.530	+	
Tunja, Complejo de Servicios del Sur	2.000	2.000	2.000	=							
Villavicencio, CAV	2.000	2.000	2.000	+		Aji topito dulce					
Yopal (Casanare)	2.500	2.500	2.500	=		Cartagena, Bazurto	2.250	4.000	2.854	-	
Ahuayama						Medellín, Central Mayorista de Antioquia	2.200	2.600	2.506	-	
Armenia, Mercar	1.200	1.300	1.267	=		Montería, Mercado del Sur	2.250	2.500	2.313	-	
Barranquilla, Granabastos	600	629	606	-		Sincelejo, Nuevo Mercado	2.000	2.750	2.417	-	
Bogotá, D.C., Corabastos	1.400	1.600	1.439	+							
Bucaramanga, Centroabastos	800	900	825	=		Ajo					
Buenaventura (Valle del Cauca)	1.600	1.700	1.650	=		Bogotá, D.C., Corabastos	12.000	15.000	12.924	-	
Cali, Cavasa	900	1.000	988	-		Chiquinquirá (Boyacá)	6.000	6.500	6.333	-	
Cali, Santa Elena	900	900	900	+		Cúcuta, Cenabastos	5.000	6.000	5.333	-	
Cartago (Valle del Cauca)	1.000	1.200	1.138	+		Duitama (Boyacá), Mercaplaza	5.800	6.000	5.933	=	
Cúcuta, Cenabastos	1.000	1.100	1.021	+		Ipiales (Nariño), Ipiales somos todos	7.500	9.000	7.889	+	
Duitama (Boyacá), Mercaplaza	844	938	885	-		Manizales, Centro Galerías	8.750	10.000	9.375	-	
Ibagué, Plaza La 21	1.000	1.000	1.000	=		Medellín, Central Mayorista de Antioquia	6.500	7.500	7.188	-	
Manizales, Centro Galerías	1.300	1.300	1.300	=		Pamplona (Norte de Santander)	5.000	7.000	5.917	+	
Medellín, Central Mayorista de Antioquia	700	900	829	+		Pasto, El Potrerillo	8.500	9.000	8.958	-	
Medellín, Plaza Minorista "José María Villa"	1.000	1.200	1.075	-		Pereira, La 41	10.000	11.111	10.426	-	
Montería, Mercado del Sur	1.100	1.300	1.189	+		Pereira, Mercasa	10.000	11.111	10.463	+	
Palmira (Valle del Cauca)	1.200	1.300	1.225	=		San Gil (Santander)	10.000	10.000	10.000	=	
Pamplona (Norte de Santander)	1.500	1.500	1.500	=		Tibasosa (Boyacá), Coomproriente	5.600	6.000	5.850	+	
Pereira, La 41	1.200	1.600	1.417	+		Tunja, Complejo de Servicios del Sur	5.500	5.800	5.633	-	
Pereira, Mercasa	1.000	1.800	1.335	+		Túquerres (Nariño)	8.000	9.000	8.417	+	
Popayán, Plaza de mercado del barrio Bolívar	1.760	1.800	1.790	-		Villavicencio, CAV	6.000	7.000	6.750	-	
San Gil (Santander)	1.500	1.500	1.500	=		Yopal (Casanare)	8.000	8.250	8.125	=	
Sincelejo, Nuevo Mercado	800	800	800	+							
Socorro (Santander)	1.500	1.500	1.500	=		Ajo importado					
Tibasosa (Boyacá), Coomproriente	900	1.000	950	+		Arauca (Arauca)	9.400	10.500	9.950	-	
Tuluá (Valle del Cauca)	900	1.200	1.013	-		Armenia, Mercar	8.000	9.000	8.667	-	
Tunja, Complejo de Servicios del Sur	625	781	670	+		Barranquilla, Barranquillita	9.800	10.000	9.956	+	
Valledupar, Mercabastos	700	800	733	+		Barranquilla, Granabastos	9.000	9.600	9.389	-	
Valledupar, Mercado Nuevo	800	800	800	++		Bogotá, D.C., Corabastos	9.000	9.500	9.296	+	
Yopal (Casanare)	1.400	1.500	1.450	=		Bucaramanga, Centroabastos	9.500	10.000	9.875	-	
						Buenaventura (Valle del Cauca)	9.600	10.500	9.983	-	
						Cali, Cavasa	8.500	9.000	8.969	-	

Cuadro 2. Mercados mayoristas. Precios de venta de verduras y hortalizas (continuación)
2023 (3 al 9 de junio)

Productos y mercados	Pesos por kilogramo				Tendencia	Productos y mercados	Pesos por kilogramo				Tendencia
	Mínimo	Máximo	Medio				Mínimo	Máximo	Medio		
Ajo importado (continuación)						Apio (continuación)					
Cali, Santa Elena	8.500	9.500	9.188	-		Tunja, Complejo de Servicios del Sur	1.000	1.250	1.183	+	
Cartagena, Bazurto	9.000	10.000	9.208	-		Valledupar, Mercabastos	1.667	2.000	1.744	-	
Cartago (Valle del Cauca)	9.500	10.000	9.833	-		Villavicencio, CAV	2.000	2.000	2.000	+	
Cúcuta, Cenabastos	9.000	9.500	9.417	+		Arveja verde en vaina					
Ibagué, Plaza La 21	9.000	10.500	9.750	-		Arauca (Arauca)	6.304	7.609	6.957	++	
Ipiales (Nariño), Ipiales somos todos	9.500	9.500	9.500	-		Armenia, Mercar	5.200	5.600	5.467	=	
Manizales, Centro Galerías	10.000	10.000	10.000	=		Barranquilla, Barranquillita	9.800	10.000	9.956	-	
Medellín, Central Mayorista de Antioquia	9.000	9.500	9.250	+		Barranquilla, Granabastos	10.000	11.200	10.567	++	
Medellín, Plaza Minorista "José María Villa"	8.800	9.500	9.154	-		Bogotá, D.C., Corabastos	6.400	7.600	7.021	+	
Montería, Mercado del Sur	9.000	9.500	9.125	-		Bucaramanga, Centroabastos	7.300	8.000	7.688	+++	
Neiva, Surabastos	9.000	9.500	9.200	-		Cartago (Valle del Cauca)	6.400	6.800	6.560	++	
Palmira (Valle del Cauca)	9.500	10.000	9.850	-		Chiquinquirá (Boyacá)	5.600	7.000	6.325	++	
Pasto, El Potrerillo	9.500	11.000	10.000	-		Cúcuta, Cenabastos	7.000	12.000	9.500	+++	
Pereira, La 41	9.000	9.800	9.467	-		Duitama (Boyacá), Mercaplaza	6.400	7.000	6.600	+++	
Pereira, Mercasa	8.500	10.000	9.306	-		El Carmen de Viboral (Antioquia)	5.000	5.200	5.050	+++	
Popayán, Plaza de mercado del barrio Bolívar	9.500	10.000	9.763	-		El Santuario (Antioquia)	4.000	5.500	4.642	++	
Sincelejo, Nuevo Mercado	8.800	9.500	9.067	-		Ibagué, Plaza La 21	5.600	6.800	6.151	+++	
Tuluá (Valle del Cauca)	10.000	11.000	10.563	-		La Ceja (Antioquia)	4.800	5.700	5.254	+++	
Valledupar, Mercabastos	8.500	9.500	9.178	-		Manizales, Centro Galerías	6.300	7.300	6.767	++	
Apio						Medellín, Central Mayorista de Antioquia	4.000	6.000	4.692	+++	
Arauca (Arauca)	2.500	2.667	2.542	-		Medellín, Plaza Minorista "José María Villa"	4.700	6.200	5.546	+++	
Armenia, Mercar	1.000	1.050	1.017	++		Neiva, Surabastos	6.400	6.400	6.400	+	
Barranquilla, Barranquillita	1.600	1.700	1.656	-		Palmira (Valle del Cauca)	6.000	6.200	6.100	++	
Barranquilla, Granabastos	1.600	1.700	1.625	-		Pamplona (Norte de Santander)	6.000	8.333	7.181	+++	
Bogotá, D.C., Corabastos	600	1.000	719	-		Pereira, La 41	5.600	6.000	5.900	+	
Bucaramanga, Centroabastos	1.000	1.000	1.000	=		Pereira, Mercasa	5.200	6.400	5.797	++	
Cali, Cavasa	1.294	1.471	1.426	-		Rionegro (Antioquia)	4.500	5.300	4.929	++	
Cali, Santa Elena	1.059	1.294	1.176	-		San Gil (Santander)	6.400	6.400	6.400	=	
Cartagena, Bazurto	1.700	1.800	1.728	-		San Vicente (Antioquia)	5.000	5.500	5.250	+++	
Cartago (Valle del Cauca)	1.920	2.240	2.030	-		Socorro (Santander)	6.400	7.200	6.800	++	
Chiquinquirá (Boyacá)	900	1.000	925	-		Sonsón (Antioquia)	4.000	4.200	4.100	++	
Cúcuta, Cenabastos	1.200	1.667	1.522	+		Tibasosa (Boyacá), Coomproriente	4.800	7.000	5.900	+++	
Duitama (Boyacá), Mercaplaza	1.250	1.500	1.333	+++		Tuluá (Valle del Cauca)	4.800	7.040	5.907	+	
Ibagué, Plaza La 21	1.360	1.920	1.627	-		Tunja, Complejo de Servicios del Sur	5.600	6.800	6.311	+++	
Ipiales (Nariño), Ipiales somos todos	5.000	6.000	5.750	+++		Villavicencio, CAV	6.000	7.600	6.983	++	
Manizales, Centro Galerías	1.600	1.920	1.787	-		Yopal (Casanare)	7.500	7.604	7.552	+++	
Marinilla (Antioquia)	500	700	613	-		Arveja verde en vaina pastusa					
Medellín, Central Mayorista de Antioquia	700	1.000	833	-		Cali, Cavasa	5.600	6.400	6.000	++	
Medellín, Plaza Minorista "José María Villa"	900	1.100	988	-		Cali, Santa Elena	6.800	7.000	6.867	+++	
Montería, Mercado del Sur	1.200	1.500	1.350	+		La Unión (Nariño)	4.400	4.600	4.500	+	
Neiva, Surabastos	1.800	2.000	1.883	-		Pasto, El Potrerillo	5.000	6.000	5.533	+++	
Palmira (Valle del Cauca)	2.000	2.083	2.056	=		Popayán, Plaza de mercado del barrio Bolívar	5.600	6.400	6.025	++	
Pamplona (Norte de Santander)	1.250	1.250	1.250	-		Berenjena					
Pereira, La 41	1.500	2.500	1.903	-		Barranquilla, Barranquillita	3.000	3.300	3.111	-	
Pereira, Mercasa	1.667	2.667	2.146	-		Bogotá, D.C., Corabastos	2.000	2.800	2.317	++	
Rionegro (Antioquia)	1.000	1.400	1.244	++		Manizales, Centro Galerías	2.800	3.000	2.933	=	
Santa Marta (Magdalena)	1.800	2.333	2.080	+		Medellín, Central Mayorista de Antioquia	2.200	2.500	2.313	+	
Sincelejo, Nuevo Mercado	1.200	1.500	1.317	-		Montería, Mercado del Sur	1.538	1.538	1.538	+	
Tibasosa (Boyacá), Coomproriente	1.200	1.500	1.350	+							
Tuluá (Valle del Cauca)	1.833	2.083	1.958	-							

Cuadro 2. Mercados mayoristas. Precios de venta de verduras y hortalizas (continuación)
2023 (3 al 9 de junio)

Productos y mercados	Pesos por kilogramo				Tendencia	Productos y mercados	Pesos por kilogramo				Tendencia
	Mínimo	Máximo	Medio				Mínimo	Máximo	Medio		
Berenjena (continuación)						Cebolla cabezona blanca (continuación)					
Pereira, Mercasa	2.500	3.000	2.667		+	Cartagena, Bazurto	1.400	1.700	1.525		-
Sincelejo, Nuevo Mercado	2.000	2.167	2.028		+	Cartago (Valle del Cauca)	1.250	1.667	1.413		+
Brócoli						Chiquinquirá (Boyacá)	1.000	1.200	1.100		-
Armenia, Mercar	1.800	2.400	2.067		++	Cúcuta, Cenabastos	1.200	1.500	1.321		-
Barranquilla, Barranquillita	8.000	9.000	8.644		+	Duitama (Boyacá), Mercaplaza	1.000	1.200	1.150		-
Barranquilla, Granabastos	8.000	8.200	8.050		=	Florencia (Caquetá)	1.400	1.400	1.400		-
Bogotá, D.C., Corabastos	6.000	9.000	7.552		++	Ibagué, Plaza La 21	1.000	1.440	1.220		-
Bucaramanga, Centroabastos	4.000	7.000	4.958		+++	Ipiales (Nariño), Ipiales somos todos	962	1.250	1.154		+
Cali, Santa Elena	3.600	3.800	3.733		=	Manizales, Centro Galerías	1.300	1.600	1.450		-
Cartagena, Bazurto	8.000	11.000	8.986		+	Medellín, Central Mayorista de Antioquia	1.208	1.500	1.391		+
Chiquinquirá (Boyacá)	2.800	3.200	2.967		-	Medellín, Plaza Minorista "José María Villa"	1.250	1.542	1.395		-
Cúcuta, Cenabastos	4.500	6.500	5.708		+++	Montería, Mercado del Sur	1.400	1.600	1.500		+
Duitama (Boyacá), Mercaplaza	2.000	2.500	2.333		-	Pamplona (Norte de Santander)	1.200	1.400	1.317		-
Ibagué, Plaza La 21	3.000	3.500	3.167		+	Pereira, La 41	1.400	1.600	1.457		-
Ipiales (Nariño), Ipiales somos todos	3.333	3.333	3.333		+++	Pereira, Mercasa	1.200	1.600	1.382		-
Manizales, Centro Galerías	5.333	6.000	5.556		-	Rionegro (Antioquia)	1.354	1.875	1.632		+
Marinilla (Antioquia)	3.500	4.200	3.967		+++	San Gil (Santander)	1.200	1.600	1.450		+
Medellín, Central Mayorista de Antioquia	4.000	5.200	4.642		+	Santa Marta (Magdalena)	1.500	1.760	1.628		+
Medellín, Plaza Minorista "José María Villa"	4.400	5.000	4.844		++	Sincelejo, Nuevo Mercado	1.600	1.800	1.675		+
Neiva, Surabastos	7.200	8.400	7.500		-	Socorro (Santander)	1.200	1.200	1.200		=
Palmira (Valle del Cauca)	2.833	3.000	2.917		++	Tibasosa (Boyacá), Coomproriente	1.000	1.200	1.125		-
Pamplona (Norte de Santander)	3.000	4.000	3.500		-	Tunja, Complejo de Servicios del Sur	900	1.000	964		-
Pasto, El Potrerillo	2.500	3.000	2.708		+	Valledupar, Mercabastos	1.400	1.600	1.458		++
Pereira, Mercasa	2.800	3.600	3.300		+	Villavicencio, CAV	1.200	1.600	1.417		+
Tibasosa (Boyacá), Coomproriente	3.500	4.000	3.588		+	Yopal (Casanare)	1.458	1.458	1.458		-
Tunja, Complejo de Servicios del Sur	3.000	3.500	3.169		-	Cebolla cabezona blanca bogotana					
Túquerres (Nariño)	2.333	2.500	2.472		+	Buenaventura (Valle del Cauca)	1.771	2.229	1.979		+
Villavicencio, CAV	2.000	2.400	2.122		+	Cali, Cavasa	1.563	1.875	1.742		+
Calabacín						Cali, Santa Elena	1.250	1.354	1.315		-
Bucaramanga, Centroabastos	2.000	2.000	2.000		=	Neiva, Surabastos	900	1.300	1.125		-
Duitama (Boyacá), Mercaplaza	1.000	1.250	1.167		-	Palmira (Valle del Cauca)	1.667	1.875	1.771		++
Medellín, Central Mayorista de Antioquia	1.200	1.700	1.363		++	Cebolla cabezona blanca pastusa					
Medellín, Plaza Minorista "José María Villa"	1.800	2.000	1.946		+	Pasto, El Potrerillo	1.042	1.250	1.146		=
Tibasosa (Boyacá), Coomproriente	1.000	1.000	1.000		-	Popayán, Plaza de mercado del barrio Bolívar	1.458	1.771	1.604		-
Tunja, Complejo de Servicios del Sur	700	1.200	983		++	Túquerres (Nariño)	1.146	1.250	1.233		++
Calabaza						Cebolla cabezona roja					
Bogotá, D.C., Corabastos	720	1.000	858		+++	Arauca (Arauca)	3.240	4.600	3.745		+++
Cúcuta, Cenabastos	667	889	753		-	Bogotá, D.C., Corabastos	3.200	4.400	3.710		+++
Medellín, Central Mayorista de Antioquia	1.200	1.300	1.250		=	Cúcuta, Cenabastos	3.400	4.000	3.800		+++
Villavicencio, CAV	1.250	1.300	1.254		+	Florencia (Caquetá)	3.500	3.800	3.633		++
Cebolla cabezona blanca						Neiva, Surabastos	3.244	5.556	4.493		+++
Arauca (Arauca)	1.354	1.458	1.417		-	Pereira, Mercasa	3.280	4.400	4.092		+++
Armenia, Mercar	1.300	1.500	1.411		-	Santa Marta (Magdalena)	5.532	6.250	5.971		++
Barranquilla, Barranquillita	1.540	1.700	1.644		-	Sincelejo, Nuevo Mercado	4.444	4.667	4.593		+++
Barranquilla, Granabastos	1.400	1.500	1.447		-	Tibasosa (Boyacá), Coomproriente	3.000	4.200	3.613		+++
Bogotá, D.C., Corabastos	960	1.400	1.147		-	Tunja, Complejo de Servicios del Sur	2.800	4.400	3.656		+++
Bucaramanga, Centroabastos	1.400	1.440	1.403		+	Valledupar, Mercabastos	5.111	6.100	5.626		+++
						Valledupar, Mercado Nuevo	5.111	6.100	5.626		+++

Cuadro 2. Mercados mayoristas. Precios de venta de verduras y hortalizas (continuación)
2023 (3 al 9 de junio)

Productos y mercados	Pesos por kilogramo				Tendencia	Productos y mercados	Pesos por kilogramo				Tendencia
	Mínimo	Máximo	Medio				Mínimo	Máximo	Medio		
Cebolla cabeza roja importada						Cebolla junca Berlín					
Cartagena, Bazurto	5.435	5.652	5.513		+++	Barranquilla, Barranquillita	1.767	2.333	2.152		-
Montería, Mercado del Sur	4.130	4.783	4.547		+	Barranquilla, Granabastos	1.833	1.933	1.908		-
Cebolla cabeza roja ocañera						Cartagena, Bazurto	2.333	2.833	2.519		+
Bucaramanga, Centroabastos	3.333	3.542	3.440		-	Cúcuta, Cenabastos	938	1.094	1.022		-
Cebolla cabeza roja peruana						Pamplona (Norte de Santander)	781	938	903		-
Barranquilla, Barranquillita	4.696	4.783	4.754		+	Valledupar, Mercabastos	1.667	2.000	1.759		+
Montería, Mercado del Sur	3.556	3.778	3.630		-	Cebolla junca pastusa					
Sincelejo, Nuevo Mercado	4.783	5.217	5.127		++	La Unión (Nariño)	2.444	2.667	2.611		+
Valledupar, Mercabastos	5.652	5.652	5.652		n.d.	Palmira (Valle del Cauca)	1.875	2.083	1.965		-
Cebolla junca						Pasto, El Potrerillo	2.000	2.222	2.056		-
Arauca (Arauca)	2.963	3.148	3.056		+	Popayán, Plaza de mercado del barrio Bolívar	2.222	2.667	2.417		-
Armenia, Mercar	1.786	2.286	2.032		++	Cebolla junca Tenerife					
Bucaramanga, Centroabastos	1.250	1.875	1.557		-	Cali, Cavasa	2.500	2.750	2.563		++
Cartago (Valle del Cauca)	2.400	3.040	2.733		+	Cali, Santa Elena	2.250	2.500	2.400		+
Florencia (Caquetá)	3.800	4.000	3.867		+++	Palmira (Valle del Cauca)	2.222	2.444	2.250		-
Ipiales (Nariño), Ipiales somos todos	3.500	3.750	3.611		-	Cebolla puerro					
La Ceja (Antioquia)	1.880	2.700	2.280		+++	Bogotá, D.C., Corabastos	3.000	3.500	3.125		+
Manizales, Centro Galerías	2.080	2.240	2.133		-	Cúcuta, Cenabastos	4.500	5.000	4.792		+
Medellín, Central Mayorista de Antioquia	1.882	3.100	2.503		+++	Medellín, Central Mayorista de Antioquia	3.500	4.000	3.721		-
Medellín, Plaza Minorista "José María Villa"	1.800	2.800	2.490		+++	Pamplona (Norte de Santander)	3.750	4.000	3.875		+
Montería, Mercado del Sur	1.250	1.875	1.597		-	Cebollín chino					
Pereira, La 41	1.667	2.000	1.822		+	Barranquilla, Barranquillita	5.900	6.300	6.111		++
Pereira, Mercasa	1.533	2.000	1.717		+	Chócolo mazorca					
Rionegro (Antioquia)	2.000	2.500	2.042		-	Armenia, Mercar	857	1.000	929		+
Sincelejo, Nuevo Mercado	1.200	1.600	1.433		-	Armenia, Retiro	857	1.000	929		+
Sonsón (Antioquia)	1.143	1.286	1.214		-	Bogotá, D.C., Corabastos	1.500	1.800	1.635		-
Túquerres (Nariño)	3.750	4.000	3.958		+	Bucaramanga, Centroabastos	1.248	1.440	1.385		-
Villavicencio, CAV	2.667	3.000	2.847		++	Buenaventura (Valle del Cauca)	1.143	1.357	1.248		+++
Yopal (Casanare)	2.667	2.667	2.667		++	Cali, Cavasa	1.000	1.214	1.113		+++
Cebolla junca Aquitania						Cali, Santa Elena	929	1.143	1.024		+++
Bogotá, D.C., Corabastos	2.667	3.667	3.097		++	Cartagena, Bazurto	1.750	1.875	1.760		+
Buenaventura (Valle del Cauca)	4.900	5.000	4.975		-	Cartago (Valle del Cauca)	1.625	1.875	1.750		+
Cali, Cavasa	2.133	2.444	2.244		++	Chiquinquirá (Boyacá)	1.600	2.000	1.667		-
Cali, Santa Elena	2.222	2.222	2.222		+	Cúcuta, Cenabastos	1.818	2.182	2.000		++
Chiquinquirá (Boyacá)	2.333	2.667	2.539		+	Duitama (Boyacá), Mercaplaza	1.400	1.500	1.433		-
Duitama (Boyacá), Mercaplaza	2.333	2.333	2.333		=	Ibagué, Plaza La 21	1.200	2.000	1.553		-
Ibagué, Plaza La 21	2.188	3.125	2.613		+++	Ipiales (Nariño), Ipiales somos todos	1.000	1.286	1.143		+++
Neiva, Surabastos	2.333	3.167	2.736		++	Manizales, Centro Galerías	1.000	1.100	1.050		-
San Gil (Santander)	2.667	2.667	2.667		-	Marinilla (Antioquia)	1.083	1.167	1.122		+
Santa Marta (Magdalena)	2.333	2.733	2.607		+	Medellín, Central Mayorista de Antioquia	1.625	1.875	1.716		-
Socorro (Santander)	2.333	2.333	2.333		-	Medellín, Plaza Minorista "José María Villa"	1.250	1.800	1.587		++
Tibasosa (Boyacá), Coomproriente	2.000	2.333	2.188		+	Montería, Mercado del Sur	1.600	1.700	1.611		+++
Tuluá (Valle del Cauca)	4.000	4.400	4.267		+	Neiva, Surabastos	1.120	1.280	1.187		-
Tunja, Complejo de Servicios del Sur	2.333	2.667	2.551		++	Pamplona (Norte de Santander)	1.091	1.636	1.343		-
Valledupar, Mercabastos	1.500	2.000	1.694		+						

Cuadro 2. Mercados mayoristas. Precios de venta de verduras y hortalizas (continuación)
2023 (3 al 9 de junio)

Productos y mercados	Pesos por kilogramo				Tendencia	Productos y mercados	Pesos por kilogramo				Tendencia
	Mínimo	Máximo	Medio				Mínimo	Máximo	Medio		
Chócolo mazorca (continuación)						Cilantro (continuación)					
Pasto, El Potrerillo	870	1.043	975	+++		Rionegro (Antioquia)	2.000	4.000	2.750	+++	
Peñol (Antioquia)	917	1.167	1.014	-		San Gil (Santander)	8.000	8.000	8.000	=	
Popayán, Plaza de mercado del barrio Bolívar	786	857	830	-		Sincelejo, Nuevo Mercado	5.333	6.666	6.000	+++	
San Gil (Santander)	2.500	2.500	2.500	+++		Socorro (Santander)	10.000	10.000	10.000	=	
San Vicente (Antioquia)	1.167	1.200	1.183	++		Tibasosa (Boyacá), Coompro Oriente	2.500	2.500	2.500	-	
Santa Marta (Magdalena)	1.700	1.800	1.750	n.d.		Tuluá (Valle del Cauca)	6.000	6.000	6.000	=	
Sincelejo, Nuevo Mercado	1.600	1.600	1.600	++		Tunja, Complejo de Servicios del Sur	1.667	2.000	1.778	+++	
Socorro (Santander)	1.625	1.750	1.688	-		Valledupar, Mercabastos	4.000	7.000	5.694	+++	
Sonsón (Antioquia)	1.000	1.100	1.050	++		Valledupar, Mercado Nuevo	4.000	7.000	5.750	+++	
Tibasosa (Boyacá), Coompro Oriente	1.600	2.200	1.950	-		Villavicencio, CAV	2.000	3.000	2.375	++	
Tunja, Complejo de Servicios del Sur	1.500	1.800	1.589	-		Yopal (Casanare)	5.600	6.000	5.800	++	
Valledupar, Mercabastos	1.500	1.600	1.567	+							
Villavicencio, CAV	1.600	2.400	1.933	-		Coles					
Yopal (Casanare)	3.250	3.300	3.275	=		Barranquilla, Barranquillita	5.700	6.000	5.822	++	
						Bogotá, D.C., Corabastos	2.600	3.000	2.853	-	
Cidra						Medellín, Central Mayorista de Antioquia	1.400	1.700	1.538	++	
Bogotá, D.C., Corabastos	1.800	2.200	1.985	+++		Medellín, Plaza Minorista "José María Villa"	1.500	1.800	1.642	+	
Medellín, Central Mayorista de Antioquia	1.400	1.600	1.450	-							
San Vicente (Antioquia)	500	600	550	-		Coliflor					
Villavicencio, CAV	1.000	1.400	1.242	+++		Armenia, Mercar	1.833	1.917	1.861	++	
						Barranquilla, Barranquillita	7.800	9.000	8.289	+	
Cilantro						Barranquilla, Granabastos	7.700	7.900	7.800	-	
Arauca (Arauca)	6.250	7.000	6.563	-		Bogotá, D.C., Corabastos	3.500	4.500	3.953	++	
Armenia, Mercar	2.800	3.200	3.067	=		Bucaramanga, Centroabastos	3.000	4.500	3.650	++	
Barranquilla, Barranquillita	5.800	6.500	6.133	++		Cali, Santa Elena	3.400	3.600	3.517	-	
Bogotá, D.C., Corabastos	700	2.500	1.565	+++		Cartagena, Bazurto	8.000	11.000	9.111	+	
Bucaramanga, Centroabastos	4.500	7.000	5.492	+++		Cartago (Valle del Cauca)	3.360	3.600	3.427	-	
Buenaventura (Valle del Cauca)	4.250	4.750	4.542	-		Cúcuta, Cenabastos	4.000	6.500	5.708	+++	
Cali, Cavasa	3.000	3.500	3.250	+++		Duitama (Boyacá), Mercaplaza	2.500	3.000	2.667	+	
Cali, Santa Elena	2.000	3.000	2.563	+++		Ipiales (Nariño), Ipiales somos todos	3.333	3.750	3.542	+++	
Cartagena, Bazurto	3.600	4.000	3.894	-		Manizales, Centro Galerías	4.000	4.500	4.167	-	
Cartago (Valle del Cauca)	3.000	5.500	4.250	+		Marinilla (Antioquia)	3.000	4.200	3.767	+++	
Chiquinquirá (Boyacá)	2.500	2.500	2.500	=		Medellín, Central Mayorista de Antioquia	3.500	4.500	3.919	-	
Cúcuta, Cenabastos	10.000	12.000	10.667	+++		Medellín, Plaza Minorista "José María Villa"	3.600	4.700	4.038	+	
Duitama (Boyacá), Mercaplaza	3.333	4.167	3.778	+++		Neiva, Surabastos	4.000	4.000	4.000	=	
Florencia (Caquetá)	3.000	4.000	3.667	-		Palmira (Valle del Cauca)	3.500	3.700	3.600	-	
Ibagué, Plaza La 21	2.000	4.000	3.397	++		Pamplona (Norte de Santander)	3.000	3.000	3.000	=	
Ipiales (Nariño), Ipiales somos todos	4.400	5.000	4.889	+++		Pasto, El Potrerillo	2.500	3.000	2.750	=	
Manizales, Centro Galerías	8.000	8.000	8.000	+++		Pereira, La 41	3.000	3.500	3.319	+	
Marinilla (Antioquia)	1.400	2.000	1.792	+++		Pereira, Mercasa	3.667	4.583	3.958	++	
Medellín, Central Mayorista de Antioquia	2.800	4.000	3.377	+++		Tibasosa (Boyacá), Coompro Oriente	4.000	4.500	4.188	+	
Medellín, Plaza Minorista "José María Villa"	2.900	4.000	3.542	+++		Tunja, Complejo de Servicios del Sur	3.500	4.000	3.750	+	
Montería, Mercado del Sur	5.000	11.000	8.583	+++		Túquerres (Nariño)	2.800	3.200	3.007	++	
Neiva, Surabastos	4.000	6.667	5.333	=		Villavicencio, CAV	3.000	4.000	3.667	+	
Palmira (Valle del Cauca)	2.000	2.500	2.250	+++							
Pamplona (Norte de Santander)	1.667	2.000	1.833	+		Espinaca					
Pasto, El Potrerillo	7.500	8.000	7.667	+++		Armenia, Mercar	2.333	2.778	2.537	++	
Pereira, La 41	3.000	5.000	4.167	+++		Barranquilla, Barranquillita	7.800	8.000	7.967	-	
Pereira, Mercasa	3.500	5.000	4.250	+++		Barranquilla, Granabastos	7.900	8.100	8.000	-	
Popayán, Plaza de mercado del barrio Bolívar	3.000	3.500	3.250	-		Bogotá, D.C., Corabastos	1.300	2.000	1.602	+++	
						Bucaramanga, Centroabastos	7.500	8.000	7.831	+	
						Cartagena, Bazurto	6.000	6.000	6.000	-	

Cuadro 2. Mercados mayoristas. Precios de venta de verduras y hortalizas (continuación)
2023 (3 al 9 de junio)

Productos y mercados	Pesos por kilogramo				Tendencia	Productos y mercados	Pesos por kilogramo				Tendencia
	Mínimo	Máximo	Medio				Mínimo	Máximo	Medio		
Espinaca (continuación)						Frijol verde en vaina (continuación)					
Chiquinquirá (Boyacá)	2.769	3.077	2.846	+		Bucaramanga, Centroabastos	2.400	2.600	2.546	-	
Cúcuta, Cenabastos	6.000	10.000	8.833	+++		Cartago (Valle del Cauca)	4.800	5.500	5.083	+	
Duitama (Boyacá), Mercaplaza	3.750	4.375	3.958	+		Ibagué, Plaza La 21	4.000	4.800	4.353	-	
Ibagué, Plaza La 21	2.778	4.000	3.148	++		La Unión (Nariño)	4.200	4.400	4.350	-	
Ipiales (Nariño), Ipiales somos todos	2.000	3.000	2.500	-		Manizales, Centro Galerías	3.500	5.000	4.375	-	
Manizales, Centro Galerías	4.000	5.000	4.500	=		Montería, Mercado del Sur	5.000	6.000	5.542	++	
Medellín, Central Mayorista de Antioquia	1.500	1.700	1.563	+++		Neiva, Surabastos	4.000	4.800	4.653	+	
Medellín, Plaza Minorista "José María Villa"	1.900	3.000	2.175	+		Pamplona (Norte de Santander)	2.400	3.167	2.839	+++	
Neiva, Surabastos	2.941	3.529	3.074	-		Pereira, La 41	4.500	5.000	4.725	+	
Pamplona (Norte de Santander)	4.000	4.000	4.000	=		Pereira, Mercasa	4.000	5.000	4.425	+	
Pasto, El Potrerillo	5.000	5.000	5.000	+		San Gil (Santander)	4.000	4.000	4.000	=	
Pereira, Mercasa	4.000	4.500	4.083	+		Sincelejo, Nuevo Mercado	5.000	6.000	5.472	++	
Tibasosa (Boyacá), Coomproriente	4.500	6.250	5.094	+		Tunja, Complejo de Servicios del Sur	2.800	3.200	2.983	+	
Tunja, Complejo de Servicios del Sur	2.308	3.077	2.662	-							
Villavicencio, CAV	2.000	2.400	2.200	-		Haba verde					
Yopal (Casanare)	6.000	6.250	6.125	++		Bogotá, D.C., Corabastos	2.000	2.400	2.208	+	
						Chiquinquirá (Boyacá)	2.400	2.600	2.500	-	
Frijol verde bolo						Duitama (Boyacá), Mercaplaza	2.000	2.000	2.000	-	
Cúcuta, Cenabastos	5.000	6.000	5.323	+		Ipiales (Nariño), Ipiales somos todos	1.333	1.500	1.417	-	
Pamplona (Norte de Santander)	4.000	4.167	4.083	++		La Unión (Nariño)	2.000	2.167	2.042	+	
						Pamplona (Norte de Santander)	1.800	2.333	2.089	n.d.	
Frijol verde cargamento						Tibasosa (Boyacá), Coomproriente	2.000	2.000	2.000	-	
Bogotá, D.C., Corabastos	4.600	6.200	5.213	+		Tunja, Complejo de Servicios del Sur	2.000	2.200	2.078	-	
Cali, Cavasa	4.800	5.200	5.000	+		Túquerres (Nariño)	2.000	3.000	2.500	+	
Cali, Santa Elena	4.200	4.800	4.500	+							
Chiquinquirá (Boyacá)	4.000	4.800	4.267	+++		Habichuela					
Duitama (Boyacá), Mercaplaza	4.000	4.400	4.200	+		Arauca (Arauca)	3.542	3.958	3.750	+++	
El Carmen de Viboral (Antioquia)	4.400	4.600	4.500	+++		Armenia, Mercar	2.800	3.360	2.987	-	
El Santuario (Antioquia)	3.500	5.000	4.167	+		Barranquilla, Barranquillita	3.150	4.500	3.767	+++	
La Ceja (Antioquia)	4.200	5.200	4.700	++		Barranquilla, Granabastos	3.050	4.100	3.500	+++	
La Unión (Nariño)	4.200	4.400	4.350	-		Bogotá, D.C., Corabastos	2.000	3.667	2.781	+++	
Marinilla (Antioquia)	3.600	4.800	4.142	++		Bucaramanga, Centroabastos	2.750	3.750	3.453	+++	
Medellín, Central Mayorista de Antioquia	3.800	5.000	4.250	++		Buenaventura (Valle del Cauca)	4.960	5.840	5.413	+++	
Medellín, Plaza Minorista "José María Villa"	4.500	5.500	5.013	+++		Cali, Cavasa	4.400	5.000	4.713	+++	
Pasto, El Potrerillo	4.000	4.400	4.250	+		Cali, Santa Elena	3.600	4.800	4.200	+++	
Peñol (Antioquia)	3.600	4.300	3.917	++		Cartagena, Bazurto	3.000	4.500	3.597	+++	
Popayán, Plaza de mercado del barrio Bolívar	4.800	5.000	4.850	+		Cartago (Valle del Cauca)	2.880	4.800	3.720	+++	
Rionegro (Antioquia)	4.000	5.000	4.558	++		Chiquinquirá (Boyacá)	2.000	4.000	3.150	+++	
San Vicente (Antioquia)	4.500	5.000	4.750	+++		Cúcuta, Cenabastos	2.750	6.000	4.547	+++	
Sonsón (Antioquia)	3.500	3.700	3.625	+++		Duitama (Boyacá), Mercaplaza	3.500	4.000	3.750	+++	
Tibasosa (Boyacá), Coomproriente	4.000	4.800	4.350	++		El Santuario (Antioquia)	1.200	2.200	1.567	+	
Tuluá (Valle del Cauca)	3.840	5.280	4.533	+++		Florencia (Cauquetá)	2.800	3.200	2.933	+++	
Tunja, Complejo de Servicios del Sur	4.000	4.400	4.100	-		Ibagué, Plaza La 21	2.400	3.200	2.693	++	
Villavicencio, CAV	4.000	5.200	4.633	++		La Ceja (Antioquia)	2.400	3.000	2.617	+++	
Yopal (Casanare)	5.000	5.000	5.000	-		Manizales, Centro Galerías	3.200	4.000	3.740	+++	
						Marinilla (Antioquia)	1.400	2.000	1.675	+++	
Frijol verde en vaina						Medellín, Central Mayorista de Antioquia	1.200	2.200	1.700	+++	
Arauca (Arauca)	5.000	5.455	5.227	-		Medellín, Plaza Minorista "José María Villa"	1.800	2.500	2.185	+	
Armenia, Mercar	4.000	4.800	4.489	+		Montería, Mercado del Sur	2.500	3.500	3.042	+++	
Barranquilla, Barranquillita	9.300	9.600	9.489	+		Neiva, Surabastos	2.400	2.400	2.400	-	
Barranquilla, Granabastos	9.000	9.200	9.150	+		Palmira (Valle del Cauca)	3.400	4.800	4.175	+++	
						Pamplona (Norte de Santander)	3.000	4.000	3.583	+++	

Cuadro 2. Mercados mayoristas. Precios de venta de verduras y hortalizas (continuación)
2023 (3 al 9 de junio)

Productos y mercados	Pesos por kilogramo				Tendencia	Productos y mercados	Pesos por kilogramo				Tendencia
	Mínimo	Máximo	Medio				Mínimo	Máximo	Medio		
Habichuela (continuación)						Lechuga Batavia (continuación)					
Pasto, El Potrerillo	3.333	4.667	4.028		+++	Rionegro (Antioquia)	1.300	1.600	1.450		+
Pereira, La 41	3.520	4.000	3.760		+++	San Gil (Santander)	2.083	2.083	2.083		-
Pereira, Mercasa	3.200	4.000	3.450		+++	Santa Marta (Magdalena)	1.667	2.250	2.025		-
Popayán, Plaza de mercado del barrio Bolívar	3.800	4.000	3.925		+++	Sincelejo, Nuevo Mercado	1.300	1.500	1.433		+
Rionegro (Antioquia)	1.800	2.500	2.083		+++	Sonsón (Antioquia)	1.000	1.200	1.100		+
San Gil (Santander)	2.500	2.500	2.500		+++	Tibasosa (Boyacá), Coomproriente	1.467	1.667	1.642		-
Santa Marta (Magdalena)	3.300	4.250	3.763		+++	Tuluá (Valle del Cauca)	1.692	1.923	1.756		-
Sincelejo, Nuevo Mercado	2.500	3.500	3.042		+++	Tunja, Complejo de Servicios del Sur	1.000	1.333	1.257		++
Socorro (Santander)	2.750	3.000	2.875		+++	Valledupar, Mercabastos	2.083	2.083	2.083		+
Tibasosa (Boyacá), Coomproriente	2.500	3.000	2.875		+	Villavicencio, CAV	1.800	2.400	2.033		+
Tuluá (Valle del Cauca)	1.920	4.800	3.400		+++	Yopal (Casanare)	3.400	3.500	3.450		+
Tunja, Complejo de Servicios del Sur	3.000	3.600	3.244		+++						
Valledupar, Mercabastos	3.000	4.000	3.444		+++	Lechuga crespa verde					
Villavicencio, CAV	1.667	3.000	2.361		+++	Arauca (Arauca)	4.800	5.400	5.150		+
Yopal (Casanare)	4.444	4.667	4.556		+++	Bogotá, D.C., Corabastos	2.000	2.667	2.466		-
						Bucaramanga, Centroabastos	2.800	3.000	2.950		=
Habichuela larga						Cali, Cavasa	3.600	3.600	3.600		+
Barranquilla, Barranquillita	4.400	4.700	4.556		+	Cúcuta, Cenabastos	3.000	4.000	3.800		+
Montería, Mercado del Sur	10.000	12.000	11.333		+	Medellín, Central Mayorista de Antioquia	1.500	2.000	1.717		++
						Medellín, Plaza Minorista "José María Villa"	1.800	2.000	1.933		-
						Neiva, Surabastos	3.429	3.429	3.429		=
						Villavicencio, CAV	7.200	8.000	7.733		+
Lechuga Batavia											
Arauca (Arauca)	4.167	5.000	4.792		-	Pepino cohombro					
Armenia, Mercar	1.733	1.867	1.822		+	Arauca (Arauca)	2.500	2.636	2.534		+++
Barranquilla, Barranquillita	2.000	2.300	2.150		+	Armenia, Mercar	3.500	4.000	3.833		-
Barranquilla, Granabastos	1.800	2.000	1.908		-	Barranquilla, Barranquillita	1.400	1.600	1.498		+++
Bogotá, D.C., Corabastos	1.500	2.500	1.926		++	Barranquilla, Granabastos	1.380	1.640	1.543		+++
Bucaramanga, Centroabastos	1.333	1.500	1.420		+	Bogotá, D.C., Corabastos	2.000	2.500	2.390		+++
Buenaventura (Valle del Cauca)	1.900	2.000	1.950		-	Bucaramanga, Centroabastos	1.000	1.320	1.214		+++
Cali, Cavasa	1.385	1.692	1.484		-	Buenaventura (Valle del Cauca)	2.300	3.000	2.667		+++
Cali, Santa Elena	1.154	1.308	1.231		-	Cali, Cavasa	1.333	1.833	1.563		+++
Cartagena, Bazurto	1.733	1.867	1.831		-	Cali, Santa Elena	1.000	1.333	1.167		+++
Cartago (Valle del Cauca)	1.692	2.000	1.833		-	Cartagena, Bazurto	1.480	1.800	1.660		+++
Chiquinquirá (Boyacá)	1.000	1.200	1.033		+	Cartago (Valle del Cauca)	1.200	2.000	1.575		+++
Cúcuta, Cenabastos	1.250	1.833	1.556		++	Cúcuta, Cenabastos	800	2.000	1.650		+++
Duitama (Boyacá), Mercaplaza	1.500	1.800	1.700		+	Duitama (Boyacá), Mercaplaza	1.800	2.000	1.867		+++
Florencia (Caquetá)	1.889	1.944	1.926		+	Florencia (Caquetá)	1.600	1.600	1.600		+
Ibagué, Plaza La 21	1.600	2.240	1.902		+	Ibagué, Plaza La 21	1.200	2.000	1.667		+
Ipiales (Nariño), Ipiales somos todos	923	1.077	1.017		-	La Ceja (Antioquia)	1.400	2.000	1.642		++
Manizales, Centro Galerías	2.000	2.200	2.125		-	Manizales, Centro Galerías	800	1.200	1.025		+++
Marinilla (Antioquia)	600	700	646		-	Medellín, Central Mayorista de Antioquia	1.000	1.600	1.296		+
Medellín, Central Mayorista de Antioquia	714	1.188	990		+	Medellín, Plaza Minorista "José María Villa"	1.200	1.700	1.454		++
Medellín, Plaza Minorista "José María Villa"	643	929	808		+	Montería, Mercado del Sur	1.200	1.400	1.267		+++
Montería, Mercado del Sur	1.250	1.667	1.368		-	Neiva, Surabastos	1.760	2.000	1.980		+++
Neiva, Surabastos	1.440	2.000	1.657		+	Palmira (Valle del Cauca)	1.000	1.500	1.217		+++
Palmira (Valle del Cauca)	1.385	1.692	1.558		-	Pamplona (Norte de Santander)	1.200	1.200	1.200		=
Pamplona (Norte de Santander)	1.250	1.250	1.250		-	Pasto, El Potrerillo	1.600	2.000	1.842		+++
Pasto, El Potrerillo	1.154	1.385	1.256		-	Pereira, La 41	1.200	1.800	1.467		+++
Pereira, La 41	1.667	2.083	1.875		-	Pereira, Mercasa	1.300	1.400	1.306		++
Pereira, Mercasa	1.500	2.000	1.799		+	Popayán, Plaza de mercado del barrio Bolívar	1.000	1.077	1.010		+
Popayán, Plaza de mercado del barrio Bolívar	1.462	1.923	1.702		-						

Cuadro 2. Mercados mayoristas. Precios de venta de verduras y hortalizas (continuación)
2023 (3 al 9 de junio)

Productos y mercados	Pesos por kilogramo				Tendencia	Productos y mercados	Pesos por kilogramo				Tendencia
	Mínimo	Máximo	Medio				Mínimo	Máximo	Medio		
Pepino cohombro (continuación)						Pimentón (continuación)					
Rionegro (Antioquia)	1.200	1.400	1.308		+++	Bogotá, D.C., Corabastos	2.900	3.200	3.018		+
San Gil (Santander)	1.200	1.400	1.300		+++	Bucaramanga, Centroabastos	4.000	4.500	4.250		+
Santa Marta (Magdalena)	1.440	1.680	1.590		+++	Buenaventura (Valle del Cauca)	3.857	4.571	4.190		++
Sincelejo, Nuevo Mercado	1.000	1.200	1.117		++	Cali, Cavasa	3.000	3.500	3.250		+++
Socorro (Santander)	1.600	1.600	1.600		+++	Cali, Santa Elena	2.000	2.500	2.300		++
Sonsón (Antioquia)	1.000	1.200	1.075		++	Cartagena, Bazurto	3.333	4.167	3.681		++
Tibasosa (Boyacá), Coomproriente	1.000	1.400	1.150		-	Cartago (Valle del Cauca)	2.500	3.500	2.892		++
Tuluá (Valle del Cauca)	800	1.200	1.058		++	Chiquinquirá (Boyacá)	1.429	1.786	1.488		-
Tunja, Complejo de Servicios del Sur	1.400	1.600	1.524		+++	Cúcuta, Cenabastos	2.917	3.750	3.416		+++
Valledupar, Mercabastos	1.200	1.400	1.242		+++	Duitama (Boyacá), Mercaplaza	2.857	3.214	2.976		=
Villavicencio, CAV	1.400	1.800	1.583		++	Florencia (Cauquetá)	1.643	1.786	1.738		-
Yopal (Casanare)	2.273	2.273	2.273		+++	Ibagué, Plaza La 21	2.000	3.500	2.741		+++
						La Ceja (Antioquia)	2.600	3.000	2.883		+
Pepino de rellenar						Manizales, Centro Galerías	2.500	3.000	2.717		-
Bogotá, D.C., Corabastos	1.500	2.600	1.984		-	Marinilla (Antioquia)	2.000	3.000	2.600		+++
Chiquinquirá (Boyacá)	2.800	3.000	2.975		-	Medellín, Central Mayorista de Antioquia	2.000	2.500	2.225		+
Duitama (Boyacá), Mercaplaza	1.667	2.083	1.944		=	Medellín, Plaza Minorista "José María Villa"	2.300	3.500	2.975		+++
Ibagué, Plaza La 21	1.600	2.000	1.818		-	Montería, Mercado del Sur	3.000	4.000	3.375		+++
Medellín, Central Mayorista de Antioquia	2.500	2.600	2.550		-	Neiva, Surabastos	1.429	1.786	1.586		+
Neiva, Surabastos	2.000	3.040	2.510		-	Palmira (Valle del Cauca)	2.000	3.000	2.475		++
Tibasosa (Boyacá), Coomproriente	1.667	2.083	1.938		-	Pamplona (Norte de Santander)	2.917	4.167	3.426		-
Tunja, Complejo de Servicios del Sur	1.000	1.667	1.435		-	Pasto, El Potrerillo	2.143	3.214	2.560		-
Villavicencio, CAV	2.000	3.000	2.333		-	Peñol (Antioquia)	1.500	2.200	1.883		+++
Yopal (Casanare)	3.000	3.300	3.150		-	Pereira, La 41	2.500	3.500	2.917		+++
						Pereira, Mercasa	3.000	3.000	3.000		++
Perejil						Popayán, Plaza de mercado del barrio Bolívar	1.857	2.000	1.911		-
Arauca (Arauca)	6.250	7.500	7.063		-	Rionegro (Antioquia)	1.900	3.300	2.558		+++
Armenia, Mercar	5.750	7.000	6.292		+	San Gil (Santander)	1.786	2.500	2.143		-
Barranquilla, Barranquillita	9.800	10.000	9.956		-	Santa Marta (Magdalena)	2.250	2.917	2.600		++
Bogotá, D.C., Corabastos	6.667	13.333	9.479		+++	Sincelejo, Nuevo Mercado	3.000	5.500	4.125		+++
Bucaramanga, Centroabastos	2.000	3.000	2.267		++	Socorro (Santander)	2.500	2.500	2.500		-
Chiquinquirá (Boyacá)	4.667	5.000	4.889		=	Sonsón (Antioquia)	2.400	2.500	2.475		+
Cúcuta, Cenabastos	6.000	8.000	7.208		+	Tibasosa (Boyacá), Coomproriente	2.143	2.500	2.384		-
Duitama (Boyacá), Mercaplaza	3.000	3.600	3.200		+	Tuluá (Valle del Cauca)	2.500	3.000	2.750		+
Ibagué, Plaza La 21	7.500	10.000	8.750		+	Tunja, Complejo de Servicios del Sur	1.429	1.786	1.581		-
Ipiales (Nariño), Ipiales somos todos	8.000	10.000	9.000		+++	Valledupar, Mercabastos	2.500	3.750	3.206		+++
Manizales, Centro Galerías	6.000	6.000	6.000		=	Valledupar, Mercado Nuevo	2.500	3.750	3.194		+++
Medellín, Central Mayorista de Antioquia	5.000	5.200	5.092		+++	Villavicencio, CAV	1.667	2.500	2.083		=
Medellín, Plaza Minorista "José María Villa"	3.000	4.500	3.882		+	Yopal (Casanare)	4.167	4.167	4.167		=
Neiva, Surabastos	10.000	10.000	10.000		=						
Pamplona (Norte de Santander)	5.000	6.000	5.500		=	Pimentón verde					
Pasto, El Potrerillo	8.000	9.000	8.125		+	Bucaramanga, Centroabastos	1.538	2.077	1.901		-
San Gil (Santander)	8.000	8.000	8.000		=	Medellín, Central Mayorista de Antioquia	2.800	3.000	2.900		-
Tibasosa (Boyacá), Coomproriente	3.000	3.000	3.000		+						
Tunja, Complejo de Servicios del Sur	1.667	3.333	2.486		-	Rábano rojo					
Yopal (Casanare)	4.167	4.333	4.250		+	Armenia, Mercar	2.400	2.800	2.600		+
						Barranquilla, Barranquillita	7.000	7.000	7.000		=
Pimentón						Bogotá, D.C., Corabastos	1.933	2.200	2.144		+
Arauca (Arauca)	4.000	5.200	4.725		+	Bucaramanga, Centroabastos	4.000	4.000	4.000		-
Armenia, Mercar	2.600	3.200	2.933		-	Cartagena, Bazurto	5.000	6.000	5.417		-
Barranquilla, Barranquillita	2.083	2.167	2.120		-	Manizales, Centro Galerías	4.000	5.000	4.500		-
Barranquilla, Granabastos	2.250	2.667	2.486		+						

Cuadro 2. Mercados mayoristas. Precios de venta de verduras y hortalizas (continuación)
2023 (3 al 9 de junio)

Productos y mercados	Pesos por kilogramo				Tendencia	Productos y mercados	Pesos por kilogramo				Tendencia
	Mínimo	Máximo	Medio				Mínimo	Máximo	Medio		
Rábano rojo (continuación)						Repollo blanco (continuación)					
Medellín, Central Mayorista de Antioquia	2.200	2.700	2.446	-		Buenaventura (Valle del Cauca)	933	1.067	1.000	+++	
Neiva, Surabastos	4.000	4.000	4.000	=		Cali, Cavasa	567	667	633	+++	
Remolacha						Cali, Santa Elena	667	667	667	=	
Arauca (Arauca)	1.182	1.455	1.350	-		Cartagena, Bazurto	857	1.286	1.071	++	
Armenia, Mercar	2.560	2.720	2.613	=		Cartago (Valle del Cauca)	1.440	1.800	1.620	+	
Barranquilla, Barranquillita	1.300	1.500	1.378	-		El Santuario (Antioquia)	267	375	323	-	
Barranquilla, Granabastos	1.167	1.367	1.237	-		Florencia (Caquetá)	2.000	2.000	2.000	=	
Bogotá, D.C., Corabastos	917	1.500	1.229	++		La Ceja (Antioquia)	700	900	790	-	
Bucaramanga, Centroabastos	1.167	1.167	1.167	-		La Unión (Nariño)	900	960	945	+	
Cartagena, Bazurto	1.333	1.917	1.602	-		Marinilla (Antioquia)	250	350	298	-	
Chiquinquirá (Boyacá)	800	1.000	917	-		Medellín, Central Mayorista de Antioquia	333	433	367	-	
Duitama (Boyacá), Mercaplaza	1.400	1.600	1.500	+		Medellín, Plaza Minorista "José María Villa"	467	533	490	-	
El Santuario (Antioquia)	600	1.000	767	-		Montería, Mercado del Sur	600	667	630	-	
Florencia (Caquetá)	1.833	1.917	1.872	++		Neiva, Surabastos	600	733	648	-	
Ibagué, Plaza La 21	1.440	2.000	1.778	+		Palmira (Valle del Cauca)	600	667	650	-	
La Ceja (Antioquia)	2.000	3.000	2.400	+		Pasto, El Potrerillo	1.400	1.400	1.400	++	
Manizales, Centro Galerías	1.636	2.182	1.909	=		Pereira, La 41	1.200	1.600	1.280	+	
Medellín, Central Mayorista de Antioquia	800	1.200	944	-		Pereira, Mercasa	1.200	1.360	1.253	+	
Medellín, Plaza Minorista "José María Villa"	1.400	2.000	1.688	-		Popayán, Plaza de mercado del barrio Bolívar	840	900	878	-	
Montería, Mercado del Sur	2.000	2.000	2.000	-		Rionegro (Antioquia)	375	417	400	-	
Neiva, Surabastos	1.120	1.760	1.297	-		Santa Marta (Magdalena)	1.086	1.429	1.183	+	
Pereira, Mercasa	1.800	2.000	1.892	-		Sincelejo, Nuevo Mercado	667	833	796	+	
Rionegro (Antioquia)	1.200	2.000	1.633	++		Sonsón (Antioquia)	400	431	415	-	
San Gil (Santander)	1.600	1.600	1.600	=		Tuluá (Valle del Cauca)	767	933	839	++	
Santa Marta (Magdalena)	1.333	2.000	1.502	-		Túquerres (Nariño)	640	800	723	+	
Sincelejo, Nuevo Mercado	2.000	2.500	2.167	-		Valledupar, Mercabastos	1.000	1.071	1.016	-	
Tibasosa (Boyacá), Coomproriente	1.000	1.600	1.288	-		Villavicencio, CAV	1.250	1.500	1.375	+	
Tunja, Complejo de Servicios del Sur	1.000	1.300	1.167	+		Yopal (Casanare)	1.833	1.833	1.833	+	
Valledupar, Mercabastos	1.500	1.667	1.574	-		Repollo blanco bogotano					
Villavicencio, CAV	1.167	1.667	1.438	-		Pereira, Mercasa	714	1.000	821	+	
Yopal (Casanare)	1.500	1.550	1.525	-		Repollo morado					
Remolacha bogotana						Bogotá, D.C., Corabastos	1.077	1.538	1.259	+++	
Buenaventura (Valle del Cauca)	2.400	2.880	2.693	+		Bucaramanga, Centroabastos	2.000	2.400	2.158	-	
Cali, Cavasa	1.417	1.667	1.552	-		Cali, Cavasa	1.250	1.333	1.257	-	
Cali, Santa Elena	1.000	1.167	1.104	-		Cúcuta, Cenabastos	1.389	1.667	1.435	=	
Cartago (Valle del Cauca)	1.600	1.900	1.750	-		Medellín, Central Mayorista de Antioquia	667	711	681	-	
Palmira (Valle del Cauca)	1.333	1.500	1.417	-		Pamplona (Norte de Santander)	1.000	1.111	1.056	=	
Tuluá (Valle del Cauca)	1.667	1.917	1.792	-		Repollo verde					
Remolacha regional						Bogotá, D.C., Corabastos	769	923	785	+	
Cúcuta, Cenabastos	1.200	1.600	1.454	-		Cúcuta, Cenabastos	800	1.000	842	+	
Marinilla (Antioquia)	700	1.100	900	-		Ipiales (Nariño), Ipiales somos todos	600	760	690	+	
Pamplona (Norte de Santander)	1.600	1.600	1.600	++		Manizales, Centro Galerías	1.200	1.400	1.267	+	
Repollo blanco						Pamplona (Norte de Santander)	400	1.000	711	-	
Armenia, Mercar	867	1.000	956	-		San Gil (Santander)	1.120	1.120	1.120	=	
Barranquilla, Barranquillita	1.114	1.171	1.140	+++		Tibasosa (Boyacá), Coomproriente	1.250	1.333	1.302	++	
Barranquilla, Granabastos	1.129	1.143	1.138	++		Tunja, Complejo de Servicios del Sur	917	1.000	954	+	
Bucaramanga, Centroabastos	880	960	924	+							

Cuadro 2. Mercados mayoristas. Precios de venta de verduras y hortalizas (continuación)
2023 (3 al 9 de junio)

Productos y mercados	Pesos por kilogramo				Tendencia	Productos y mercados	Pesos por kilogramo				Tendencia
	Mínimo	Máximo	Medio				Mínimo	Máximo	Medio		
Tomate chonto						Tomate riñón					
Arauca (Arauca)	2.727	3.545	3.102	+++		Armenia, Mercar	3.400	3.500	3.467	=	
Armenia, Mercar	1.455	1.818	1.586	+		Bucaramanga, Centroabastos	2.955	3.182	3.023	+	
Barranquilla, Barranquillita	2.600	3.120	2.907	+++		Cartago (Valle del Cauca)	4.800	6.000	5.425	-	
Barranquilla, Granabastos	2.480	3.120	2.900	+++		Ipiales (Nariño), Ipiales somos todos	2.182	2.500	2.307	+++	
Bogotá, D.C., Corabastos	2.273	2.864	2.568	+++		Tomate riñón valluno					
Cali, Cavasa	2.700	3.500	3.083	++		Montería, Mercado del Sur	3.500	4.000	3.778	-	
Cali, Santa Elena	2.600	3.000	2.788	+++		Pereira, Mercasa	4.400	4.600	4.525	+	
Cartagena, Bazurto	2.800	3.200	2.967	+++		Tomate Riogrande					
Cartago (Valle del Cauca)	2.800	3.000	2.858	++		Bucaramanga, Centroabastos	2.273	3.182	2.582	+++	
Chiquinquirá (Boyacá)	2.273	2.727	2.576	+++		Cúcuta, Cenabastos	1.875	2.417	2.146	+++	
Cúcuta, Cenabastos	1.875	2.708	2.357	+++		Duitama (Boyacá), Mercaplaza	2.045	2.273	2.159	-	
Duitama (Boyacá), Mercaplaza	2.045	2.045	2.045	-		San Gil (Santander)	1.400	2.600	2.067	++	
Florencia (Cauquetá)	2.600	2.800	2.667	+++		Socorro (Santander)	1.800	2.000	1.900	-	
Ibagué, Plaza La 21	2.000	3.000	2.611	++		Tibasosa (Boyacá), Coomproriente	2.727	2.955	2.926	+++	
Manizales, Centro Galerías	2.409	3.182	2.858	+++		Yopal (Casanare)	3.500	3.600	3.550	+++	
Neiva, Surabastos	2.174	3.043	2.572	+++		Tomate Riogrande bumangués					
Palmira (Valle del Cauca)	2.800	3.000	2.925	+++		Barranquilla, Barranquillita	2.720	3.200	3.057	+++	
Pamplona (Norte de Santander)	2.083	2.500	2.257	+++		Barranquilla, Granabastos	3.000	3.727	3.458	+++	
Pereira, La 41	2.800	3.500	3.183	+++		Zanahoria					
Pereira, Mercasa	2.300	3.500	2.792	+++		Arauca (Arauca)	1.945	2.182	2.086	-	
Santa Bárbara (Antioquia)	2.400	3.000	2.675	+++		Armenia, Mercar	1.333	1.667	1.481	-	
Santa Marta (Magdalena)	2.400	3.600	3.040	+++		Barranquilla, Barranquillita	2.267	2.500	2.361	-	
Sincelejo, Nuevo Mercado	2.000	3.500	2.947	+++		Barranquilla, Granabastos	2.133	2.200	2.169	-	
Tibasosa (Boyacá), Coomproriente	2.727	2.955	2.926	+++		Bogotá, D.C., Corabastos	1.667	2.500	2.257	-	
Tuluá (Valle del Cauca)	2.700	3.400	3.025	+++		Bucaramanga, Centroabastos	2.500	2.583	2.524	-	
Tunja, Complejo de Servicios del Sur	2.045	2.500	2.189	++		Buenaventura (Valle del Cauca)	1.600	1.720	1.687	-	
Valledupar, Mercabastos	2.400	3.000	2.739	+++		Cali, Cavasa	1.400	1.600	1.481	-	
Valledupar, Mercado Nuevo	2.400	3.000	2.733	+++		Cali, Santa Elena	1.600	1.800	1.675	-	
Villavicencio, CAV	2.500	3.000	2.671	+++		Cartago (Valle del Cauca)	2.250	2.500	2.385	-	
Tomate chonto regional						Chiquinquirá (Boyacá)	2.000	2.167	2.083	-	
Buenaventura (Valle del Cauca)	3.700	4.500	4.083	++		Cúcuta, Cenabastos	1.500	1.833	1.594	-	
La Ceja (Antioquia)	2.200	3.000	2.517	+++		Duitama (Boyacá), Mercaplaza	2.000	2.083	2.028	-	
Marinilla (Antioquia)	2.400	2.600	2.533	+++		Florencia (Cauquetá)	1.917	2.000	1.972	-	
Medellín, Central Mayorista de Antioquia	2.200	3.500	2.848	++		Ibagué, Plaza La 21	1.600	2.400	2.029	+	
Medellín, Plaza Minorista "José María Villa"	2.200	3.300	2.806	++		Ipiales (Nariño), Ipiales somos todos	1.000	1.100	1.056	-	
Montería, Mercado del Sur	2.200	3.300	2.825	+++		La Unión (Nariño)	1.640	1.800	1.710	+	
Peñol (Antioquia)	1.500	2.300	1.975	++		Neiva, Surabastos	1.440	2.560	1.924	-	
Rionegro (Antioquia)	2.000	3.000	2.642	+++		Palmira (Valle del Cauca)	1.600	1.800	1.700	-	
Sonsón (Antioquia)	1.700	2.000	1.800	+++		Pamplona (Norte de Santander)	1.333	1.667	1.500	-	
Tomate larga vida						Pastó, El Potrerillo	1.200	1.400	1.308	+	
Bogotá, D.C., Corabastos	3.500	4.100	3.715	++		Popayán, Plaza de mercado del barrio Bolívar	1.167	1.200	1.179	-	
Cali, Cavasa	4.000	4.000	4.000	+		San Gil (Santander)	2.333	2.500	2.417	+	
Cali, Santa Elena	3.500	3.600	3.533	+		Santa Marta (Magdalena)	2.000	2.467	2.247	-	
Florencia (Cauquetá)	2.800	2.960	2.853	-		Sincelejo, Nuevo Mercado	1.375	1.500	1.479	-	
Medellín, Central Mayorista de Antioquia	2.800	3.800	3.283	+		Tibasosa (Boyacá), Coomproriente	1.667	2.000	1.938	-	
Neiva, Surabastos	3.409	3.636	3.523	++							
Pastó, El Potrerillo	3.000	3.200	3.075	+++							
Popayán, Plaza de mercado del barrio Bolívar	3.400	3.500	3.450	++							

Cuadro 2. Mercados mayoristas. Precios de venta de verduras y hortalizas (continuación)
2023 (3 al 9 de junio)

Productos y mercados	Pesos por kilogramo			Tendencia
	Mínimo	Máximo	Medio	
Zanahoria (continuación)				
Tunja, Complejo de Servicios del Sur	1.833	2.167	2.037	-
Túquerres (Nariño)	1.000	1.200	1.071	-
Valledupar, Mercabastos	2.167	2.167	2.167	-
Villavicencio, CAV	1.667	2.167	1.944	+
Yopal (Casanare)	2.333	2.383	2.358	-
Zanahoria bogotana				
Cali, Cavasa	2.167	2.333	2.191	-
Cali, Santa Elena	2.000	2.167	2.056	-
Cartagena, Bazurto	2.000	2.417	2.222	-
Cúcuta, Cenabastos	2.000	2.667	2.361	-
Manizales, Centro Galerías	1.774	2.097	1.956	-
Pereira, La 41	2.000	2.667	2.292	+

TENDENCIAS

---	-
Variación mayor al -20 %	Variación entre 0 % y -10 %
--	=
Variación entre -10 % y -20 %	Variación igual a 0 %

Productos y mercados	Pesos por kilogramo			Tendencia
	Mínimo	Máximo	Medio	
Zanahoria bogotana (continuación)				
Pereira, Mercasa	1.917	2.200	2.036	++
Tuluá (Valle del Cauca)	1.917	2.500	2.250	-
Zanahoria larga vida				
El Carmen de Viboral (Antioquia)	778	833	806	-
El Santuario (Antioquia)	778	861	817	-
La Ceja (Antioquia)	1.000	1.222	1.093	+
Marinilla (Antioquia)	778	944	854	+
Medellín, Central Mayorista de Antioquia	778	889	863	-
Medellín, Plaza Minorista "José María Villa"	1.000	1.222	1.148	+
Montería, Mercado del Sur	1.222	1.333	1.259	-
Rionegro (Antioquia)	889	1.111	995	-
Sonsón (Antioquia)	889	1.000	944	-

+	+++
Variación entre 0 % y 10 %	Variación mayor al 20 %
++	n. d.
Variación entre 10 % y 20 %	No determinado

FRUTAS FRESCAS

Poca producción de lulo

Durante la presente semana se incrementaron los precios mayoristas del lulo en veintisiete de los treinta y seis mercados donde se negoció. Según los comerciantes, esto se debió a la reducción de las cosechas en Silos (Norte de Santander), Santa Rosa de Osos (Antioquia), Cabrera (Cundinamarca), Aguadas (Caldas) y Montenegro (Quindío), donde las lluvias dificultaron la recolección.

De la misma forma, subieron las cotizaciones del tomate de árbol, la guayaba pera, la mora de Castilla, la papaya Maradol y la manzana royal gala importada. En el caso del tomate de árbol, por ejemplo, el incremento se debió a la finalización de las cosechas en Santa Rosa de Osos, Marinilla, Yarumal, Urrao (Antioquia), Tuluá (Valle del Cauca), Cabrera (Cundinamarca), Líbano (Tolima), Turmequé (Boyacá), Ipiales y Córdoba (Nariño). Este comportamiento se presentó en cuarenta y cuatro de los cuarenta y seis mercados donde se negoció a lo largo de la presente semana.

También aumentaron los precios de la guayaba pera, esta vez en veintiocho de los treinta y siete mercados en los que se negoció. Según los comerciantes, el alza estuvo asociada al bajo nivel de abastecimiento oriundo de Lebrija (Santander), Lejanías, Granada, Acacías, Villavicencio, Guamal (Meta), Manizales, Chinchiná (Caldas) y La Unión (Valle del Cauca).

Así mismo, se incrementó el precio mayorista de la mora de Castilla como consecuencia de la poca producción en los cultivos establecidos en La Ceja, La

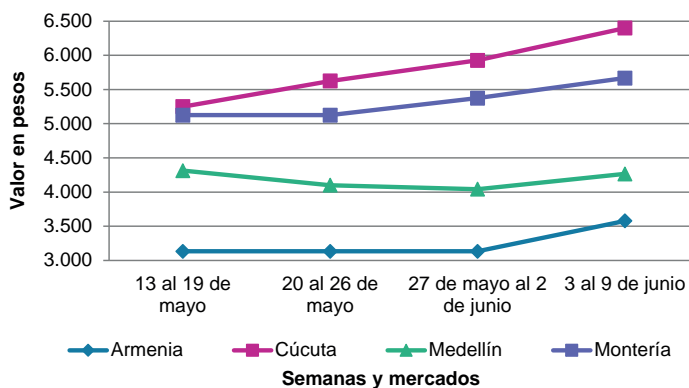
Unión, Guarne (Antioquia), San Bernardo, Fusagasugá (Cundinamarca), Ibagué (Tolima), Chiquinquirá (Boyacá), Piedecuesta (Santander), Funes e Ipiales (Nariño). Este comportamiento se presentó en veinticuatro de los treinta y seis mercados donde se vendió.

Igualmente, subió la cotización de la papaya Maradol en veintiún de los treinta mercados donde se negoció. El alza estuvo asociada a la poca producción en Saravena (Arauca), La Unión, Roldanillo (Valle del Cauca), San Pedro de Urabá y San Juan de Urabá (Antioquia).

En contraste, cayeron los precios de los limones Tahití y común, el aguacate papelillo y el kiwi. En el caso del limón Tahití, por ejemplo, el descenso se presentó en veinte cinco de los treinta mercados donde se negoció esta semana. Según los comerciantes, este comportamiento obedeció al mayor ingreso desde El Espinal, Guamo (Tolima), Venecia, La Pintada, Liborina (Antioquia), Alcalá (Valle del Cauca), Rionegro, Girón y Lebrija (Santander).

Por último, bajó la cotización del aguacate papelillo pues hubo un mayor ingreso de producto de primera calidad desde Montenegro, Calarcá, Quimbaya, Armenia, Córdoba (Quindío), Girón, Lebrija (Santander), Ocaña (Norte de Santander), La Unión y Caicedonia (Valle del Cauca). El descenso se presentó en veintitrés de los veintiséis mercados en los que se negoció a lo largo de la presente semana.

Gráfico 7. Comportamiento de los precios del lulo 2023 (13 de mayo al 9 de junio)



Fuente: DANE, SIPSA.

Cuadro 3. Mercados mayoristas. Precios de venta de frutas frescas 2023 (3 al 9 de junio)

Productos y mercados	Pesos por kilogramo				Tendencia	Productos y mercados	Pesos por kilogramo				Tendencia
	Mínimo	Máximo	Medio				Mínimo	Máximo	Medio		
Aguacate común						Aguacate papelillo (continuación)					
Bucaramanga, Centroabastos	6.000	6.500	6.167	=		Villavicencio, CAV	6.000	8.000	7.092	-	
Buenaventura (Valle del Cauca)	5.700	5.800	5.758	-		Yopal (Casanare)	7.500	8.000	7.750	-	
Cartagena, Bazurto	5.000	6.000	5.528	-		Banano bocadillo					
Cúcuta, Cenabastos	5.000	7.000	6.667	-		Bogotá, D.C., Corabastos	2.800	3.000	2.926	-	
Ibagué, Plaza La 21	3.000	4.000	3.333	-		Duitama (Boyacá), Mercaplaza	2.000	2.000	2.000	-	
Medellín, Plaza Minorista "José María Villa"	3.800	4.500	4.125	-		Medellín, Central Mayorista de Antioquia	1.500	1.700	1.638	+	
Montería, Mercado del Sur	4.000	4.500	4.167	+		Tibasosa (Boyacá), Coomproriente	1.750	1.800	1.763	+	
Neiva, Surabastos	4.000	4.800	4.246	-		Tunja, Complejo de Servicios del Sur	1.600	1.900	1.733	-	
Santa Bárbara (Antioquia)	2.500	3.000	2.750	+		Banano criollo					
Sincelejo, Nuevo Mercado	4.000	5.000	4.542	=		Armenia, Mercar	1.100	1.400	1.211	+	
Tuluá (Valle del Cauca)	3.000	4.000	3.521	-		Armenia, Retiro	1.000	1.300	1.111	+	
Valledupar, Mercado Nuevo	3.000	3.000	3.000	-		Barranquilla, Barranquillita	1.620	1.680	1.660	-	
Aguacate Hass						Bogotá, D.C., Corabastos	2.300	2.500	2.386	-	
Bogotá, D.C., Corabastos	5.500	6.000	5.879	+		Bucaramanga, Centroabastos	1.600	1.900	1.722	+	
Chiquinquirá (Boyacá)	5.000	5.000	5.000	+		Buenaventura (Valle del Cauca)	1.667	1.833	1.750	+	
La Ceja (Antioquia)	3.000	3.500	3.333	+		Cali, Cavasa	1.667	1.667	1.667	=	
Medellín, Central Mayorista de Antioquia	3.600	4.200	3.927	+		Cali, Santa Elena	1.467	1.533	1.500	=	
Rionegro (Antioquia)	3.000	4.000	3.442	+		Cartago (Valle del Cauca)	1.200	1.600	1.325	+	
San Gil (Santander)	6.000	6.000	6.000	=		Chiquinquirá (Boyacá)	1.700	1.750	1.742	-	
San Vicente (Antioquia)	3.300	3.400	3.325	++		Cúcuta, Cenabastos	2.200	2.500	2.392	-	
Sonsón (Antioquia)	3.400	3.500	3.450	=		Cúcuta, La Nueva Sexta	2.067	2.333	2.186	-	
Tibasosa (Boyacá), Coomproriente	4.500	5.000	4.825	-		Florencia (Cauquetá)	1.800	1.880	1.853	-	
Tunja, Complejo de Servicios del Sur	4.000	5.000	4.333	+		Ibagué, Plaza La 21	1.300	1.500	1.350	-	
Aguacate papelillo						La Ceja (Antioquia)	1.000	1.500	1.217	-	
Arauca (Arauca)	7.000	7.200	7.050	-		La Unión (Nariño)	3.000	3.000	3.000	=	
Armenia, Mercar	5.000	5.500	5.167	-		Manizales, Centro Galerías	1.500	1.500	1.500	-	
Armenia, Retiro	4.800	5.500	5.089	-		Medellín, Central Mayorista de Antioquia	1.600	1.800	1.713	+	
Bogotá, D.C., Corabastos	6.800	8.000	7.363	-		Medellín, Plaza Minorista "José María Villa"	1.600	1.800	1.738	-	
Bucaramanga, Centroabastos	6.000	7.500	6.573	-		Neiva, Surabastos	1.600	1.800	1.788	+	
Buenaventura (Valle del Cauca)	6.500	6.700	6.583	-		Palmira (Valle del Cauca)	1.800	1.900	1.825	=	
Cali, Cavasa	5.800	6.000	5.925	-		Pamplona (Norte de Santander)	2.200	2.300	2.283	+	
Cali, Santa Elena	6.000	6.500	6.175	-		Pereira, La 41	1.200	1.600	1.417	-	
Cartago (Valle del Cauca)	6.000	6.500	6.138	-		Pereira, Mercasa	1.300	1.800	1.483	+	
Chiquinquirá (Boyacá)	5.000	6.500	5.750	-		Popayán, Plaza de mercado del barrio Bolívar	1.500	1.600	1.575	+	
Duitama (Boyacá), Mercaplaza	6.500	7.000	6.833	+		Rionegro (Antioquia)	1.500	2.000	1.725	+	
Florencia (Cauquetá)	6.000	6.500	6.167	-		San Gil (Santander)	800	800	800	=	
Ibagué, Plaza La 21	5.000	6.500	5.667	-		Santa Bárbara (Antioquia)	800	1.000	850	++	
Manizales, Centro Galerías	5.000	6.000	5.167	-		Santa Marta (Magdalena)	1.529	1.706	1.618	+	
Medellín, Central Mayorista de Antioquia	5.200	6.000	5.554	-		Socorro (Santander)	800	800	800	=	
Montería, Mercado del Sur	5.500	6.500	5.875	n.d.		Sonsón (Antioquia)	1.000	1.100	1.050	=	
Neiva, Surabastos	6.000	8.000	6.917	-		Tibasosa (Boyacá), Coomproriente	1.750	1.800	1.763	-	
Palmira (Valle del Cauca)	6.000	6.500	6.225	-		Tuluá (Valle del Cauca)	1.200	1.800	1.463	++	
Pereira, La 41	6.000	6.500	6.200	-		Tunja, Complejo de Servicios del Sur	1.750	2.100	1.960	+	
Pereira, Mercasa	5.000	6.500	5.850	+		Valledupar, Mercabastos	1.333	1.500	1.417	++	
Popayán, Plaza de mercado del barrio Bolívar	6.500	6.700	6.600	-		Villavicencio, CAV	2.600	3.000	2.742	-	
Tibasosa (Boyacá), Coomproriente	6.500	8.000	7.188	+		Banano Urabá					
Tuluá (Valle del Cauca)	4.500	5.000	4.833	-		Arauca (Arauca)	2.778	3.333	3.056	=	
Tunja, Complejo de Servicios del Sur	5.500	6.000	5.711	-		Barranquilla, Barranquillita	1.680	1.680	1.680	=	

Cuadro 3. Mercados mayoristas. Precios de venta de frutas frescas (continuación)
2023 (3 al 9 de junio)

Productos y mercados	Pesos por kilogramo				Tendencia	Productos y mercados	Pesos por kilogramo				Tendencia
	Mínimo	Máximo	Medio				Mínimo	Máximo	Medio		
Banano Urabá (continuación)						Curuba					
Bogotá, D.C., Corabastos	2.150	2.300	2.235		+	Arauca (Arauca)	2.500	2.750	2.688		-
Bucaramanga, Centroabastos	2.100	2.150	2.117		=	Armenia, Mercar	3.200	3.500	3.300		-
Chiquinquirá (Boyacá)	2.500	2.500	2.500		+	Barranquilla, Barranquillita	3.600	4.080	3.867		-
Duitama (Boyacá), Mercaplaza	2.150	2.250	2.183		+	Bogotá, D.C., Corabastos	1.500	2.045	1.808		+
Medellín, Plaza Minorista "José María Villa"	1.500	1.700	1.546		-	Bucaramanga, Centroabastos	2.000	2.400	2.170		-
Montería, Mercado del Sur	1.900	2.000	1.981		+	Buenaventura (Valle del Cauca)	2.900	3.000	2.983		+
Sincelejo, Nuevo Mercado	1.800	1.800	1.800		=	Cali, Cavasa	2.500	2.750	2.624		+
Tibasosa (Boyacá), Coomproriente	2.150	2.250	2.225		+	Cartago (Valle del Cauca)	3.200	3.500	3.350		+
Tunja, Complejo de Servicios del Sur	1.750	2.000	1.872		+	Chiquinquirá (Boyacá)	1.591	1.818	1.780		+
Villavicencio, CAV	1.320	1.360	1.330		-	Cúcuta, Cenabastos	2.500	2.917	2.620		+
Yopal (Casanare)	2.778	2.778	2.778		-	Duitama (Boyacá), Mercaplaza	2.045	2.273	2.121		++
Borojó						Medellín, Central Mayorista de Antioquia	2.500	3.000	2.750		++
Bogotá, D.C., Corabastos	5.000	5.000	5.000		=	Neiva, Surabastos	1.400	1.600	1.567		-
Bucaramanga, Centroabastos	5.000	5.500	5.125		=	Pamplona (Norte de Santander)	1.250	1.667	1.458		++
Cúcuta, Cenabastos	7.000	7.000	7.000		+	San Gil (Santander)	1.600	2.000	1.800		-
Medellín, Central Mayorista de Antioquia	3.800	4.500	4.027		+	Socorro (Santander)	1.800	2.000	1.900		=
Pamplona (Norte de Santander)	8.000	8.000	8.000		++	Sonsón (Antioquia)	1.000	1.200	1.100		++
Villavicencio, CAV	6.000	7.000	6.500		=	Tibasosa (Boyacá), Coomproriente	1.818	2.045	1.869		+
Breva						Tuluá (Valle del Cauca)	2.800	3.000	2.925		+
Medellín, Central Mayorista de Antioquia	4.500	5.000	4.746		+	Tunja, Complejo de Servicios del Sur	1.364	1.591	1.495		-
Ciruela roja						Villavicencio, CAV	1.600	2.000	1.850		-
Bogotá, D.C., Corabastos	2.000	2.800	2.344		++	Durazno nacional					
Bucaramanga, Centroabastos	2.600	3.200	2.890		-	Bogotá, D.C., Corabastos	4.500	5.500	5.149		-
Cúcuta, Cenabastos	3.000	4.000	3.625		-	Bucaramanga, Centroabastos	4.000	4.200	4.063		-
Medellín, Central Mayorista de Antioquia	3.000	3.500	3.233		+	Chiquinquirá (Boyacá)	4.545	5.000	4.773		+
Neiva, Surabastos	2.200	3.400	2.887		+	Cúcuta, Cenabastos	5.000	6.500	5.625		-
Pamplona (Norte de Santander)	2.500	3.000	2.833		-	Medellín, Central Mayorista de Antioquia	6.000	6.500	6.204		+
San Gil (Santander)	2.200	3.200	2.750		-	San Gil (Santander)	6.000	6.000	6.000		=
Socorro (Santander)	2.600	2.600	2.600		-	Socorro (Santander)	5.000	5.000	5.000		-
Tibasosa (Boyacá), Coomproriente	1.600	1.800	1.730		-	Tibasosa (Boyacá), Coomproriente	3.636	3.864	3.693		-
Tunja, Complejo de Servicios del Sur	2.200	2.400	2.222		+	Tunja, Complejo de Servicios del Sur	3.864	4.318	4.104		-
Coco						Feijoa					
Armenia, Mercar	3.200	3.467	3.274		+	Bogotá, D.C., Corabastos	4.000	5.000	4.658		+
Barranquilla, Barranquillita	3.500	3.600	3.556		-	Duitama (Boyacá), Mercaplaza	2.955	3.182	3.106		=
Bogotá, D.C., Corabastos	4.833	5.000	4.991		+	Tibasosa (Boyacá), Coomproriente	1.818	3.182	2.443		-
Cali, Cavasa	3.515	3.636	3.621		-	Tunja, Complejo de Servicios del Sur	1.818	2.500	2.134		-
Cali, Santa Elena	3.056	3.222	3.157		=	Fresa					
Cartagena, Bazurto	4.200	4.200	4.200		-	Armenia, Mercar	12.400	13.000	12.600		-
Cartago (Valle del Cauca)	3.600	3.800	3.689		+	Bogotá, D.C., Corabastos	7.000	8.000	7.517		+
La Unión (Nariño)	3.333	4.444	4.028		=	Bucaramanga, Centroabastos	10.000	12.000	10.667		-
Manizales, Centro Galerías	3.548	4.194	3.884		+	Cali, Cavasa	5.000	5.200	5.042		+
Medellín, Central Mayorista de Antioquia	6.300	6.600	6.447		-	Cali, Santa Elena	5.000	5.500	5.300		+
Montería, Mercado del Sur	4.400	4.800	4.533		-	Cartago (Valle del Cauca)	6.800	7.200	7.000		+
Palmira (Valle del Cauca)	3.222	3.611	3.426		-	Chiquinquirá (Boyacá)	5.333	6.667	6.222		-
Pereira, Mercasa	4.000	4.333	4.056		=	Cúcuta, Cenabastos	8.000	12.000	9.521		-
Sincelejo, Nuevo Mercado	3.480	3.480	3.480		=	Duitama (Boyacá), Mercaplaza	8.000	8.000	8.000		-
						Manizales, Centro Galerías	7.000	7.200	7.067		=
						Medellín, Central Mayorista de Antioquia	8.000	8.500	8.250		-

Cuadro 3. Mercados mayoristas. Precios de venta de frutas frescas (continuación)
2023 (3 al 9 de junio)

Productos y mercados	Pesos por kilogramo				Tendencia	Productos y mercados	Pesos por kilogramo				Tendencia
	Mínimo	Máximo	Medio				Mínimo	Máximo	Medio		
Fresa (continuación)						Guanábana (continuación)					
Medellín, Plaza Minorista "José María Villa"	8.600	9.000	8.840		-	Manizales, Centro Galerías	3.000	3.500	3.313		=
Montería, Mercado del Sur	4.600	5.000	4.933		-	Medellín, Central Mayorista de Antioquia	3.500	3.700	3.554		-
Neiva, Surabastos	6.875	8.125	7.617		-	Medellín, Plaza Minorista "José María Villa"	3.400	3.800	3.588		+
Pasto, El Potrerillo	6.000	6.500	6.125		=	Pamplona (Norte de Santander)	5.500	5.500	5.500		-
Pereira, Mercasa	6.800	6.800	6.800		=	Pasto, El Potrerillo	4.000	5.000	4.533		-
San Gil (Santander)	8.000	8.000	8.000		=	Pereira, La 41	4.000	4.500	4.283		+
Sincelejo, Nuevo Mercado	8.000	8.000	8.000		+	Pereira, Mercasa	3.700	4.200	3.992		+
Socorro (Santander)	8.000	8.933	8.467		++	Popayán, Plaza de mercado del barrio Bolívar	4.000	4.300	4.188		+
Tibasosa (Boyacá), Coomproriente	8.500	9.000	8.800		-	San Gil (Santander)	4.500	4.500	4.500		=
Tunja, Complejo de Servicios del Sur	6.667	8.667	8.074		+	Tibasosa (Boyacá), Coomproriente	5.000	7.000	5.688		++
Villavicencio, CAV	6.250	7.500	6.672		-	Tuluá (Valle del Cauca)	4.000	4.500	4.325		-
Yopal (Casanare)	8.750	8.750	8.750		-	Tunja, Complejo de Servicios del Sur	3.000	3.800	3.411		-
						Villavicencio, CAV	5.500	6.000	5.917		-
Granadilla						Guayaba agria					
Arauca (Arauca)	6.071	7.143	6.839		+	Armenia, Mercar	2.400	3.000	2.622		+
Bogotá, D.C., Corabastos	6.000	7.000	6.416		++	Cartago (Valle del Cauca)	3.500	3.900	3.750		-
Bucaramanga, Centroabastos	7.857	8.571	8.095		+	Manizales, Centro Galerías	4.000	4.000	4.000		=
Cali, Cavasa	5.333	5.667	5.597		+	Montería, Mercado del Sur	2.800	3.600	3.067		-
Cali, Santa Elena	5.333	5.667	5.556		+	Pereira, La 41	3.000	3.300	3.150		+
Cartago (Valle del Cauca)	5.667	7.000	6.333		-	Pereira, Mercasa	3.000	3.200	3.067		-
Chiquinquirá (Boyacá)	4.667	5.333	5.111		-	Sincelejo, Nuevo Mercado	4.000	4.400	4.200		+
Cúcuta, Cenabastos	6.429	7.857	7.232		+						
Duitama (Boyacá), Mercaplaza	5.333	5.333	5.333		-	Guayaba Atlántico					
Florencia (Caquetá)	5.667	6.000	5.778		-	Barranquilla, Barranquillita	1.600	1.800	1.671		-
Ibagué, Plaza La 21	4.667	5.333	5.000		+						
Manizales, Centro Galerías	5.333	5.667	5.444		+++	Guayaba común					
Medellín, Central Mayorista de Antioquia	4.231	8.000	6.153		+	Barranquilla, Barranquillita	2.120	2.200	2.187		-
Neiva, Surabastos	6.000	6.000	6.000		+	Cartagena, Bazurto	2.400	2.880	2.664		-
Palmira (Valle del Cauca)	5.333	5.667	5.542		-	Sincelejo, Nuevo Mercado	2.800	3.000	2.956		+
Pereira, Mercasa	7.333	7.667	7.389		n.d.	Valledupar, Mercabastos	2.400	2.800	2.478		+
Popayán, Plaza de mercado del barrio Bolívar	4.867	5.000	4.967		-						
San Gil (Santander)	7.857	8.571	8.214		+	Guayaba manzana					
Socorro (Santander)	7.857	8.214	8.036		+	Cartago (Valle del Cauca)	2.800	3.500	3.150		-
Tibasosa (Boyacá), Coomproriente	6.000	6.667	6.233		++	Manizales, Centro Galerías	3.000	3.000	3.000		=
Tuluá (Valle del Cauca)	5.333	6.000	5.650		-	Medellín, Central Mayorista de Antioquia	3.800	4.000	3.892		-
Tunja, Complejo de Servicios del Sur	6.000	7.000	6.500		++	Rionegro (Antioquia)	3.300	3.900	3.600		-
Villavicencio, CAV	6.333	7.333	7.017		+						
Yopal (Casanare)	8.000	8.000	8.000		++	Guayaba pera					
						Arauca (Arauca)	2.955	3.409	3.205		-
Guanábana						Armenia, Mercar	2.300	2.500	2.367		=
Armenia, Mercar	3.400	3.500	3.433		=	Barranquilla, Barranquillita	3.800	4.200	3.989		+
Barranquilla, Barranquillita	6.000	6.300	6.178		-	Barranquilla, Granabastos	3.700	3.800	3.775		-
Bogotá, D.C., Corabastos	3.600	4.800	4.428		-	Bogotá, D.C., Corabastos	4.286	5.000	4.470		++
Bucaramanga, Centroabastos	2.400	3.000	2.604		-	Bucaramanga, Centroabastos	1.600	2.000	1.820		+
Cali, Cavasa	4.000	4.200	4.013		+	Buenaventura (Valle del Cauca)	2.900	3.100	3.017		+
Cartago (Valle del Cauca)	4.400	5.600	4.925		+	Cali, Cavasa	2.400	2.500	2.494		++
Chiquinquirá (Boyacá)	2.800	4.000	3.467		-	Cali, Santa Elena	2.300	2.600	2.488		++
Cúcuta, Cenabastos	3.200	4.500	3.698		-	Cartagena, Bazurto	3.200	3.500	3.350		+
Duitama (Boyacá), Mercaplaza	4.500	4.600	4.533		-	Cartago (Valle del Cauca)	2.400	2.800	2.617		++
Ibagué, Plaza La 21	4.000	4.000	4.000		=	Chiquinquirá (Boyacá)	2.273	2.500	2.348		+

PRECIOS MAYORISTAS

Cuadro 3. Mercados mayoristas. Precios de venta de frutas frescas (continuación)
2023 (3 al 9 de junio)

Productos y mercados	Pesos por kilogramo				Tendencia	Productos y mercados	Pesos por kilogramo				Tendencia
	Mínimo	Máximo	Medio				Mínimo	Máximo	Medio		
Guayaba pera (continuación)						Kiwi (continuación)					
Cúcuta, Cenabastos	2.500	2.955	2.765		+	Ibagué, Plaza La 21	10.000	11.000	10.667		-
Duitama (Boyacá), Mercaplaza	2.955	3.182	3.106		+	Manizales, Centro Galerías	12.000	14.000	13.125		-
Florencia (Caquetá)	9.000	10.000	9.500		+++	Medellín, Central Mayorista de Antioquia	9.500	11.500	10.385		-
Ibagué, Plaza La 21	2.750	3.000	2.917		n.d.	Neiva, Surabastos	11.300	13.000	12.050		-
La Ceja (Antioquia)	2.000	2.600	2.383		++	Pamplona (Norte de Santander)	20.000	20.000	20.000		+++
La Unión (Nariño)	1.750	2.000	1.938		=	Pereira, La 41	14.000	14.000	14.000		=
Manizales, Centro Galerías	2.500	2.800	2.617		+	Pereira, Mercasa	13.000	14.000	13.917		+
Medellín, Central Mayorista de Antioquia	2.200	2.600	2.404		+	Popayán, Plaza de mercado del barrio Bolívar	10.500	11.000	10.888		-
Medellín, Plaza Minorista "José María Villa"	2.500	2.800	2.608		-	San Gil (Santander)	16.000	16.000	16.000		+
Neiva, Surabastos	3.500	4.000	3.600		+	Socorro (Santander)	17.000	17.000	17.000		=
Palmira (Valle del Cauca)	2.400	2.500	2.463		+	Tibasosa (Boyacá), Coomproriente	10.000	12.000	11.313		-
Pamplona (Norte de Santander)	2.727	2.955	2.879		+	Tuluá (Valle del Cauca)	13.200	14.200	13.525		-
Pasto, El Potrerillo	1.500	1.750	1.708		++	Tunja, Complejo de Servicios del Sur	10.000	11.000	10.778		-
Pereira, La 41	2.200	2.500	2.392		+	Villavicencio, CAV	11.000	12.000	11.842		-
Pereira, Mercasa	2.200	2.600	2.425		+						
Popayán, Plaza de mercado del barrio Bolívar	2.400	3.000	2.713		++	Limón común					
Rionegro (Antioquia)	2.000	2.700	2.450		-	Armenia, Mercar	3.500	4.000	3.844		-
San Gil (Santander)	2.400	2.400	2.400		+	Bogotá, D.C., Corabastos	1.143	1.714	1.455		-
Socorro (Santander)	2.200	2.400	2.300		-	Bucaramanga, Centroabastos	1.000	1.400	1.225		-
Tibasosa (Boyacá), Coomproriente	2.727	3.182	2.955		-	Bucaramanga, Mercados del centro	1.360	1.440	1.400		-
Tuluá (Valle del Cauca)	2.300	2.400	2.367		+	Cali, Cavasa	2.083	2.167	2.160		-
Tunja, Complejo de Servicios del Sur	2.500	3.000	2.697		+	Cali, Santa Elena	2.000	2.333	2.181		-
Túquerres (Nariño)	2.533	2.667	2.600		=	Cartagena, Bazurto	1.286	2.286	1.968		-
Villavicencio, CAV	3.333	3.542	3.392		++	Cartago (Valle del Cauca)	2.500	3.600	3.113		+
Yopal (Casanares)	3.182	3.273	3.227		++	Chiquinquirá (Boyacá)	1.714	2.143	1.952		+
						Cúcuta, Cenabastos	3.000	3.500	3.448		++
						Cúcuta, La Nueva Sexta	2.917	3.333	3.229		+
						Florencia (Caquetá)	2.080	2.400	2.213		-
Guayaba pera valluna						Ibagué, Plaza La 21	1.143	1.714	1.417		-
Medellín, Central Mayorista de Antioquia	3.000	3.400	3.292		++	Medellín, Central Mayorista de Antioquia	1.357	1.600	1.487		-
						Medellín, Plaza Minorista "José María Villa"	1.700	2.350	2.067		-
Gulupa						Montería, Mercado del Sur	1.714	2.000	1.929		-
Bogotá, D.C., Corabastos	2.667	2.917	2.769		-	Neiva, Surabastos	1.280	1.600	1.400		-
Ibagué, Plaza La 21	2.800	3.200	3.089		-	Pamplona (Norte de Santander)	3.000	3.000	3.000		=
Medellín, Central Mayorista de Antioquia	2.200	2.800	2.529		+	Pereira, La 41	2.500	3.500	2.967		-
Neiva, Surabastos	3.440	4.000	3.660		-	Pereira, Mercasa	2.000	3.500	2.817		++
Peñol (Antioquia)	1.500	2.000	1.700		-	San Gil (Santander)	1.400	1.600	1.517		=
Sonsón (Antioquia)	1.400	1.500	1.450		++	Sincelejo, Nuevo Mercado	1.857	2.143	2.012		-
						Socorro (Santander)	1.400	1.400	1.400		=
Higo						Valledupar, Mercabastos	1.542	2.423	1.970		-
Bogotá, D.C., Corabastos	6.500	8.000	7.583		n.d.	Valledupar, Mercado Nuevo	1.200	1.600	1.400		-
Medellín, Central Mayorista de Antioquia	4.000	5.000	4.470		+	Villavicencio, CAV	1.400	1.800	1.617		-
Sonsón (Antioquia)	4.000	4.200	4.100		+						
						Limón común Ciénaga					
Kiwi						Barranquilla, Barranquillita	7.100	7.200	7.183		-
Bogotá, D.C., Corabastos	10.000	11.000	10.799		+						
Bucaramanga, Centroabastos	11.000	12.000	11.292		-	Limón común valluno					
Cali, Cavasa	12.000	12.500	12.104		=	Buenaventura (Valle del Cauca)	3.500	4.000	3.717		-
Cali, Santa Elena	12.000	12.500	12.333		=	Palmira (Valle del Cauca)	2.250	2.667	2.458		-
Chiquinquirá (Boyacá)	11.500	14.000	12.417		-	Tuluá (Valle del Cauca)	2.167	2.250	2.188		-
Cúcuta, Cenabastos	13.000	15.000	13.750		-						
Duitama (Boyacá), Mercaplaza	12.000	13.000	12.333		-						

Cuadro 3. Mercados mayoristas. Precios de venta de frutas frescas (continuación)
2023 (3 al 9 de junio)

Productos y mercados	Pesos por kilogramo				Tendencia	Productos y mercados	Pesos por kilogramo				Tendencia
	Mínimo	Máximo	Medio				Mínimo	Máximo	Medio		
Limón mandarino						Lulo (continuación)					
Armenia, Mercar	1.800	2.000	1.867	=		Buenaventura (Valle del Cauca)	5.500	5.600	5.550	+	
Armenia, Retiro	1.400	1.800	1.600	-		Cali, Cavasa	4.200	4.300	4.248	+	
Ibagué, Plaza La 21	1.250	1.500	1.342	-		Cali, Santa Elena	3.800	4.300	4.063	+	
La Ceja (Antioquia)	1.500	2.000	1.858	-		Cartagena, Bazurto	5.500	5.800	5.558	+	
Medellín, Central Mayorista de Antioquia	1.600	2.000	1.854	+		Cartago (Valle del Cauca)	4.000	4.500	4.250	-	
Medellín, Plaza Minorista "José María Villa"	2.000	2.500	2.250	-		Chiquinquirá (Boyacá)	4.400	4.800	4.733	-	
Peñol (Antioquia)	1.800	2.200	2.000	-		Cúcuta, Cenabastos	5.500	7.000	6.500	+	
Pereira, La 41	2.500	2.800	2.583	-		Duitama (Boyacá), Mercaplaza	4.348	4.783	4.493	=	
Pereira, Mercasa	2.200	3.000	2.575	=		Florencia (Caquetá)	4.800	5.200	5.067	-	
Santa Bárbara (Antioquia)	1.000	1.300	1.175	=		Ibagué, Plaza La 21	4.400	4.800	4.711	+	
Villavicencio, CAV	1.600	2.000	1.717	-		Manizales, Centro Galerías	4.200	4.500	4.400	+	
Yopal (Casanare)	2.250	2.500	2.375	-		Medellín, Central Mayorista de Antioquia	4.200	4.500	4.371	+	
						Medellín, Plaza Minorista "José María Villa"	4.000	4.600	4.313	+	
						Montería, Mercado del Sur	5.000	6.000	5.556	+	
Limón Tahití						Neiva, Surabastos	4.400	4.800	4.567	-	
Armenia, Mercar	3.000	4.200	3.667	-		Palmira (Valle del Cauca)	4.000	4.200	4.100	-	
Barranquilla, Barranquillita	958	1.042	1.014	-		Pamplona (Norte de Santander)	5.000	5.000	5.000	+	
Bogotá, D.C., Corabastos	429	714	549	-		Pasto, El Potrerillo	2.826	3.261	3.098	+	
Bucaramanga, Centroabastos	520	720	615	-		Pereira, La 41	4.000	4.300	4.200	+	
Bucaramanga, Mercados del centro	640	680	660	-		Pereira, Mercasa	4.000	4.500	4.258	+	
Cali, Cavasa	800	1.000	902	-		Popayán, Plaza de mercado del barrio Bolívar	4.000	4.120	4.025	-	
Cali, Santa Elena	900	1.000	950	-		San Gil (Santander)	4.800	4.800	4.800	+	
Cartagena, Bazurto	1.000	1.400	1.219	-		Sincelejo, Nuevo Mercado	4.800	5.500	5.178	+	
Cartago (Valle del Cauca)	1.200	1.300	1.250	-		Socorro (Santander)	4.800	5.000	4.900	++	
Chiquinquirá (Boyacá)	1.364	1.818	1.515	++		Tibasosa (Boyacá), Coomproriente	4.348	5.435	4.973	-	
Cúcuta, Cenabastos	1.136	1.591	1.322	-		Tuluá (Valle del Cauca)	3.600	4.500	4.100	-	
Duitama (Boyacá), Mercaplaza	1.136	1.136	1.136	-		Tunja, Complejo de Servicios del Sur	4.400	4.800	4.622	+	
Florencia (Caquetá)	1.440	1.600	1.547	+		Valledupar, Mercabastos	4.800	5.200	5.067	+	
Ibagué, Plaza La 21	714	1.000	869	-		Villavicencio, CAV	5.000	5.200	5.150	+	
Manizales, Centro Galerías	1.000	1.200	1.050	=		Yopal (Casanare)	6.500	6.600	6.550	+	
Medellín, Central Mayorista de Antioquia	800	1.200	948	-							
Medellín, Plaza Minorista "José María Villa"	900	1.200	1.083	-		Mandarina Arrayana					
Neiva, Surabastos	800	960	880	-		Bogotá, D.C., Corabastos	4.091	5.000	4.580	-	
Palmira (Valle del Cauca)	800	1.200	1.000	-		Buenaventura (Valle del Cauca)	3.200	3.800	3.483	+	
Pamplona (Norte de Santander)	1.667	1.667	1.667	++		Cali, Cavasa	2.500	3.000	2.679	++	
Pasto, El Potrerillo	857	1.000	917	-		Cali, Santa Elena	2.250	2.500	2.417	+	
Pereira, La 41	800	1.500	1.100	-		Chiquinquirá (Boyacá)	2.273	2.727	2.386	+	
Pereira, Mercasa	800	1.200	967	-		Duitama (Boyacá), Mercaplaza	3.409	3.636	3.561	+	
Rionegro (Antioquia)	1.400	2.000	1.667	-		Florencia (Caquetá)	2.400	2.600	2.467	+	
San Gil (Santander)	400	800	610	-		Ibagué, Plaza La 21	2.000	2.600	2.400	+	
Santa Bárbara (Antioquia)	800	800	800	+++		Neiva, Surabastos	2.727	2.727	2.727	-	
Tibasosa (Boyacá), Coomproriente	909	1.364	1.153	-		Popayán, Plaza de mercado del barrio Bolívar	2.400	2.600	2.500	+++	
Tuluá (Valle del Cauca)	1.000	1.100	1.017	-		Socorro (Santander)	2.800	3.000	2.900	-	
Tunja, Complejo de Servicios del Sur	909	1.136	1.004	-		Tibasosa (Boyacá), Coomproriente	4.545	5.455	4.848	+++	
Villavicencio, CAV	1.000	1.400	1.167	-		Tuluá (Valle del Cauca)	2.300	3.000	2.667	+++	
						Tunja, Complejo de Servicios del Sur	2.955	3.636	3.283	=	
						Villavicencio, CAV	3.800	4.200	4.000	+	
Lulo						Mandarina común					
Arauca (Arauca)	6.000	7.000	6.688	+		Arauca (Arauca)	4.545	5.000	4.773	+	
Armenia, Mercar	3.200	4.000	3.578	++		Barranquilla, Barranquillita	5.083	5.250	5.194	+	
Barranquilla, Barranquillita	5.700	5.800	5.756	+							
Barranquilla, Granabastos	5.700	5.800	5.756	+							
Bogotá, D.C., Corabastos	4.800	5.200	5.010	+							
Bucaramanga, Centroabastos	4.720	5.000	4.893	+							

Cuadro 3. Mercados mayoristas. Precios de venta de frutas frescas (continuación)
2023 (3 al 9 de junio)

Productos y mercados	Pesos por kilogramo				Tendencia	Productos y mercados	Pesos por kilogramo				Tendencia
	Mínimo	Máximo	Medio				Mínimo	Máximo	Medio		
Mandarina común (continuación)						Mango Tommy					
Bucaramanga, Centroabastos	4.348	4.783	4.647		+	Arauca (Arauca)	2.636	3.182	2.852		+
Cúcuta, Cenabastos	5.200	5.600	5.250		-	Armenia, Mercar	1.000	1.400	1.133		-
Ipiales (Nariño), Ipiales somos todos	1.714	1.964	1.863		+	Barranquilla, Barranquillita	2.320	2.480	2.396		+
Pamplona (Norte de Santander)	5.400	5.400	5.400		++	Bogotá, D.C., Corabastos	2.917	3.750	3.247		-
Tibasosa (Boyacá), Coomproriente	5.455	5.455	5.455		n.d.	Bucaramanga, Centroabastos	1.800	2.000	1.900		-
Túquerres (Nariño)	2.000	2.250	2.079		-	Cali, Cavasa	3.400	3.600	3.488		+
						Cali, Santa Elena	2.400	2.600	2.475		-
Mandarina Oneco						Cartago (Valle del Cauca)	2.750	3.333	3.090		+
Armenia, Mercar	1.500	2.000	1.778		-	Chiquinquirá (Boyacá)	1.607	1.964	1.786		+
Armenia, Retiro	1.600	1.800	1.667		=	Cúcuta, Cenabastos	2.000	2.400	2.193		-
Cali, Cavasa	2.800	3.300	3.054		+	Duitama (Boyacá), Mercaplaza	1.607	1.786	1.726		=
Cali, Santa Elena	2.750	3.000	2.792		+	Ipiales (Nariño), Ipiales somos todos	2.600	2.600	2.600		++
Cartago (Valle del Cauca)	2.300	3.800	3.050		+++	La Ceja (Antioquia)	2.000	2.500	2.242		+
Ibagué, Plaza La 21	2.400	2.800	2.533		+	La Unión (Nariño)	3.200	3.600	3.450		++
Manizales, Centro Galerías	2.800	3.000	2.933		+	Manizales, Centro Galerías	2.800	3.200	2.933		+
Medellín, Central Mayorista de Antioquia	5.000	5.200	5.100		+	Medellín, Central Mayorista de Antioquia	1.800	2.000	1.992		+
Medellín, Plaza Minorista "José María Villa"	3.600	5.000	3.979		-	Medellín, Plaza Minorista "José María Villa"	1.600	2.000	1.825		+
Montería, Mercado del Sur	3.000	4.000	3.633		+++	Montería, Mercado del Sur	1.200	1.200	1.200		=
Pereira, La 41	1.700	3.000	2.350		+	Neiva, Surabastos	2.600	3.200	2.850		+
Pereira, Mercasa	1.900	2.500	2.092		-	Palmira (Valle del Cauca)	2.400	2.800	2.625		-
Rionegro (Antioquia)	4.500	5.300	4.925		+	Pasto, El Potrerillo	2.200	2.480	2.307		-
Santa Bárbara (Antioquia)	1.500	1.500	1.500		=	Pereira, La 41	2.800	3.200	2.913		-
						Pereira, Mercasa	2.800	3.400	3.083		+
Mango común						Popayán, Plaza de mercado del barrio Bolívar	2.286	3.000	2.641		++
Bogotá, D.C., Corabastos	1.875	2.292	2.126		n.d.	Rionegro (Antioquia)	2.300	3.000	2.650		+
Cali, Santa Elena	1.800	2.000	1.900		-	San Gil (Santander)	1.600	2.200	1.883		++
Medellín, Central Mayorista de Antioquia	1.200	1.600	1.359		-	Socorro (Santander)	1.000	1.200	1.050		-
Medellín, Plaza Minorista "José María Villa"	1.200	1.500	1.283		+	Tibasosa (Boyacá), Coomproriente	1.964	2.250	2.134		-
Santa Bárbara (Antioquia)	600	800	665		-	Tuluá (Valle del Cauca)	2.520	3.000	2.757		+
Mango de azúcar						Tunja, Complejo de Servicios del Sur	1.607	1.964	1.786		-
Barranquilla, Barranquillita	2.680	2.800	2.773		+	Túquerres (Nariño)	2.400	2.600	2.533		-
Bogotá, D.C., Corabastos	3.333	4.375	3.843		++	Villavicencio, CAV	2.200	2.800	2.417		+
Bucaramanga, Centroabastos	2.400	2.800	2.529		+	Yopal (Casanare)	2.720	2.800	2.760		++
Chiquinquirá (Boyacá)	2.000	2.800	2.383		+						
Duitama (Boyacá), Mercaplaza	2.600	2.800	2.733		++	Mango Yulima					
Medellín, Central Mayorista de Antioquia	2.400	2.600	2.510		+	Armenia, Mercar	800	1.200	933		-
Tibasosa (Boyacá), Coomproriente	3.000	3.400	3.200		++	Pereira, La 41	2.200	2.400	2.267		+
Tunja, Complejo de Servicios del Sur	2.600	2.800	2.700		+	Pereira, Mercasa	1.800	2.000	1.867		+
Villavicencio, CAV	3.400	4.000	3.811		++						
Mango manzano						Manzana nacional					
Armenia, Mercar	1.000	1.400	1.133		-	Bogotá, D.C., Corabastos	4.750	5.250	4.880		+
Florencia (Caquetá)	3.200	3.200	3.200		+	Duitama (Boyacá), Mercaplaza	4.545	5.000	4.697		++
Pereira, La 41	2.000	2.800	2.433		+	Tibasosa (Boyacá), Coomproriente	4.545	5.000	4.659		+
Pereira, Mercasa	1.800	2.200	1.960		-	Tunja, Complejo de Servicios del Sur	3.864	4.545	4.167		+
Tunja, Complejo de Servicios del Sur	1.429	1.786	1.647		-						
Mango reina						Manzana roja importada					
Armenia, Mercar	800	800	800		-	Arauca (Arauca)	8.000	9.000	8.625		=
						Armenia, Mercar	6.842	6.842	6.842		-
						Bogotá, D.C., Corabastos	9.211	10.000	9.503		+
						Bucaramanga, Centroabastos	9.250	9.500	9.444		+

Cuadro 3. Mercados mayoristas. Precios de venta de frutas frescas (continuación)
2023 (3 al 9 de junio)

Productos y mercados	Pesos por kilogramo				Tendencia	Productos y mercados	Pesos por kilogramo				Tendencia
	Mínimo	Máximo	Medio				Mínimo	Máximo	Medio		
Manzana roja importada (continuación)						Manzana royal gala importada (continuación)					
Buenaventura (Valle del Cauca)	8.842	8.947	8.930		+	Pereira, La 41	6.842	7.105	6.908		=
Cali, Cavasa	8.158	8.421	8.257		-	Pereira, Mercasa	6.842	6.842	6.842		+
Cali, Santa Elena	7.632	7.895	7.807		=	Popayán, Plaza de mercado del barrio Bolívar	7.368	7.474	7.408		+
Cartagena, Bazurto	8.421	9.789	8.883		+	Rionegro (Antioquia)	7.632	8.158	7.917		+
Cartago (Valle del Cauca)	7.789	8.579	8.224		-	San Gil (Santander)	8.750	9.000	8.875		+
Cúcuta, Cenabastos	9.000	9.500	9.458		+	Socorro (Santander)	9.000	9.250	9.125		++
Duitama (Boyacá), Mercaplaza	7.895	8.421	8.070		-	Tibasosa (Boyacá), Coomproriente	7.105	8.421	7.599		+
Florencia (Caquetá)	9.368	9.474	9.439		+	Tuluá (Valle del Cauca)	7.368	8.105	7.711		-
Ibagué, Plaza La 21	7.632	7.895	7.719		n.d.	Tunja, Complejo de Servicios del Sur	6.842	7.632	7.135		-
La Unión (Nariño)	7.368	7.895	7.566		+	Túquerres (Nariño)	7.105	7.368	7.237		+
Manizales, Centro Galerías	7.368	7.895	7.544		-	Valledupar, Mercado Nuevo	6.500	7.000	6.750		-
Medellín, Central Mayorista de Antioquia	7.895	8.421	8.218		+	Villavicencio, CAV	7.368	8.158	7.939		+
Montería, Mercado del Sur	8.947	9.211	8.969		-						
Neiva, Surabastos	9.211	10.526	9.616		+	Manzana verde importada					
Palmira (Valle del Cauca)	8.158	8.421	8.257		=	Arauca (Arauca)	11.667	12.333	11.917		+
Pamplona (Norte de Santander)	8.000	8.250	8.125		-	Armenia, Mercar	6.842	7.368	7.018		-
Pereira, La 41	7.895	8.421	8.224		+	Bogotá, D.C., Corabastos	8.947	9.474	9.304		-
Pereira, Mercasa	7.895	8.421	8.377		+	Bucaramanga, Centroabastos	8.400	8.500	8.469		-
Popayán, Plaza de mercado del barrio Bolívar	7.263	7.368	7.336		+	Buenaventura (Valle del Cauca)	8.842	9.053	8.930		+
Rionegro (Antioquia)	8.947	9.211	9.035		+	Cali, Cavasa	8.158	8.421	8.322		+
San Gil (Santander)	9.750	10.000	9.875		=	Cali, Santa Elena	7.632	7.895	7.807		+
Sincelejo, Nuevo Mercado	8.500	8.500	8.500		=	Cartagena, Bazurto	8.421	9.789	8.819		+
Tibasosa (Boyacá), Coomproriente	9.474	10.000	9.868		+	Cartago (Valle del Cauca)	7.632	8.421	8.118		-
Tuluá (Valle del Cauca)	8.526	9.474	9.013		-	Chiquinquirá (Boyacá)	8.947	9.211	9.101		+
Tunja, Complejo de Servicios del Sur	6.842	7.368	7.076		-	Cúcuta, Cenabastos	8.500	9.000	8.875		-
Túquerres (Nariño)	7.105	7.368	7.237		=	Duitama (Boyacá), Mercaplaza	8.421	8.684	8.509		-
Valledupar, Mercado Nuevo	8.421	8.947	8.684		-	Florencia (Caquetá)	9.368	9.526	9.456		+
Villavicencio, CAV	8.421	10.000	9.254		+	Ibagué, Plaza La 21	8.158	9.474	8.655		-
Yopal (Casanare)	10.000	10.263	10.132		+	La Unión (Nariño)	8.421	9.474	8.947		+
						Manizales, Centro Galerías	8.421	8.947	8.553		=
Manzana royal gala importada						Medellín, Central Mayorista de Antioquia	7.632	8.684	8.207		-
Arauca (Arauca)	9.867	10.667	10.383		+	Montería, Mercado del Sur	8.947	9.474	9.254		-
Armenia, Mercar	6.316	6.842	6.491		-	Neiva, Surabastos	9.263	10.105	9.618		+
Bogotá, D.C., Corabastos	7.105	7.895	7.745		+	Palmira (Valle del Cauca)	7.895	8.421	8.125		-
Bucaramanga, Centroabastos	7.250	7.750	7.591		+	Pamplona (Norte de Santander)	8.750	9.000	8.875		+
Cali, Cavasa	7.105	7.368	7.237		+	Pasto, El Potrerillo	8.947	9.737	9.211		+
Cali, Santa Elena	6.579	7.105	6.842		+	Pereira, La 41	8.421	8.421	8.421		=
Cartago (Valle del Cauca)	7.053	8.211	7.368		-	Pereira, Mercasa	7.895	8.421	8.289		-
Chiquinquirá (Boyacá)	7.368	8.421	7.851		+	Popayán, Plaza de mercado del barrio Bolívar	8.158	8.421	8.388		+
Cúcuta, Cenabastos	8.000	8.500	8.146		=	Rionegro (Antioquia)	8.684	8.947	8.838		-
Duitama (Boyacá), Mercaplaza	7.895	8.421	8.158		-	San Gil (Santander)	9.000	10.000	9.500		+
Florencia (Caquetá)	7.895	8.053	8.000		+	Sincelejo, Nuevo Mercado	8.500	8.500	8.500		=
Ibagué, Plaza La 21	6.842	7.895	7.310		-	Socorro (Santander)	9.250	9.500	9.375		+
Manizales, Centro Galerías	7.368	7.895	7.522		=	Tibasosa (Boyacá), Coomproriente	8.421	9.474	9.211		-
Medellín, Central Mayorista de Antioquia	7.105	7.368	7.259		-	Tuluá (Valle del Cauca)	8.789	9.474	9.092		-
Montería, Mercado del Sur	7.895	8.421	8.289		-	Tunja, Complejo de Servicios del Sur	7.632	8.684	8.158		-
Neiva, Surabastos	7.895	8.421	8.057		+	Túquerres (Nariño)	9.211	9.211	9.211		+
Palmira (Valle del Cauca)	6.842	7.105	7.007		+	Valledupar, Mercado Nuevo	8.947	8.947	8.947		=
Pamplona (Norte de Santander)	8.000	8.250	8.125		-	Villavicencio, CAV	8.947	9.474	9.254		+
Pasto, El Potrerillo	7.105	7.895	7.412		+	Yopal (Casanare)	9.737	10.000	9.868		+

Cuadro 3. Mercados mayoristas. Precios de venta de frutas frescas (continuación)
2023 (3 al 9 de junio)

Productos y mercados	Pesos por kilogramo				Tendencia	Productos y mercados	Pesos por kilogramo				Tendencia
	Mínimo	Máximo	Medio				Mínimo	Máximo	Medio		
Maracuyá						Melón Cantalup (continuación)					
Arauca (Arauca)	3.500	3.800	3.650		+	Bogotá, D.C., Corabastos	1.500	2.000	1.636		-
Armenia, Mercar	1.800	2.400	2.000		+	Bucaramanga, Centroabastos	2.000	2.500	2.217		-
Barranquilla, Granabastos	3.700	4.500	4.058		+	Cali, Cavasa	1.800	2.000	1.929		-
Bogotá, D.C., Corabastos	2.800	3.500	3.092		+	Cali, Santa Elena	2.300	2.400	2.338		+
Bucaramanga, Centroabastos	2.533	3.000	2.711		+	Cartago (Valle del Cauca)	3.000	3.600	3.300		+
Buenaventura (Valle del Cauca)	4.200	4.500	4.417		-	Chiquinquirá (Boyacá)	1.364	1.591	1.402		-
Cali, Cavasa	3.000	3.500	3.333		++	Cúcuta, Cenabastos	2.000	2.500	2.281		+
Cali, Santa Elena	3.300	3.500	3.425		++	Duitama (Boyacá), Mercaplaza	1.818	2.045	1.970		-
Cartago (Valle del Cauca)	3.200	4.000	3.583		+	Ibagué, Plaza La 21	1.500	2.200	1.831		-
Chiquinquirá (Boyacá)	2.200	3.000	2.633		+	Manizales, Centro Galerías	3.000	3.500	3.125		++
Cúcuta, Cenabastos	3.000	3.500	3.250		-	Medellín, Central Mayorista de Antioquia	3.000	3.600	3.315		+
Duitama (Boyacá), Mercaplaza	3.000	3.500	3.333		+++	Neiva, Surabastos	1.500	2.000	1.563		-
Ibagué, Plaza La 21	2.800	3.200	3.033		+	Palmira (Valle del Cauca)	2.300	2.500	2.413		+
La Ceja (Antioquia)	2.800	4.000	3.492		+++	Pamplona (Norte de Santander)	3.000	3.000	3.000		=
Manizales, Centro Galerías	2.700	3.500	3.175		+++	Pasto, El Potrerillo	2.500	3.000	2.878		-
Medellín, Plaza Minorista "José María Villa"	2.900	3.800	3.375		++	Pereira, Mercasa	2.400	3.600	3.008		+
Palmira (Valle del Cauca)	3.000	3.200	3.150		++	San Gil (Santander)	1.600	1.600	1.600		-
Pamplona (Norte de Santander)	3.500	4.000	3.667		+++	Santa Marta (Magdalena)	1.400	1.500	1.475		+
Pasto, El Potrerillo	2.333	2.667	2.597		+	Socorro (Santander)	1.800	1.800	1.800		++
Pereira, La 41	2.800	3.500	3.133		-	Tibasosa (Boyacá), Coomproriente	2.045	2.727	2.415		++
Pereira, Mercasa	3.000	3.600	3.246		-	Tunja, Complejo de Servicios del Sur	1.591	1.818	1.679		-
Popayán, Plaza de mercado del barrio Bolívar	3.000	3.300	3.150		+	Villavicencio, CAV	2.500	3.000	2.625		=
Rionegro (Antioquia)	2.700	4.000	3.242		+						
San Gil (Santander)	2.333	2.667	2.500		=	Mora de Castilla					
Socorro (Santander)	3.000	3.333	3.111		-	Arauca (Arauca)	4.000	5.000	4.550		+
Sonsón (Antioquia)	2.500	3.000	2.725		-	Armenia, Mercar	5.000	5.600	5.244		+
Tibasosa (Boyacá), Coomproriente	3.000	3.500	3.088		+++	Barranquilla, Barranquillita	4.800	6.400	5.523		+
Tuluá (Valle del Cauca)	2.800	3.300	3.100		-	Barranquilla, Granabastos	4.720	6.400	5.590		+
Tunja, Complejo de Servicios del Sur	2.700	3.200	3.047		+++	Bogotá, D.C., Corabastos	5.000	5.833	5.340		+
Túquerres (Nariño)	2.667	3.333	2.886		-	Bucaramanga, Centroabastos	4.000	4.480	4.340		+
Villavicencio, CAV	2.500	3.200	2.775		++	Buenaventura (Valle del Cauca)	5.600	5.700	5.650		+
Yopal (Casanare)	2.800	3.000	2.900		+++	Cali, Cavasa	4.400	4.400	4.400		+
						Cali, Santa Elena	4.000	4.400	4.250		+
Maracuyá antioqueño						Cartagena, Bazurto	4.800	5.440	5.080		+
Medellín, Central Mayorista de Antioquia	2.600	3.200	2.842		++	Cartago (Valle del Cauca)	4.600	6.000	5.425		-
Montería, Mercado del Sur	3.500	4.300	3.942		++	Chiquinquirá (Boyacá)	3.500	4.000	3.938		+
Sincelejo, Nuevo Mercado	3.200	4.200	3.731		+++	Cúcuta, Cenabastos	3.583	4.500	3.970		+
						Duitama (Boyacá), Mercaplaza	3.000	3.200	3.067		=
Maracuyá huilense						Ibagué, Plaza La 21	4.400	4.600	4.422		+
Florencia (Caquetá)	2.000	2.160	2.107		-	Ipiales (Nariño), Ipiales somos todos	1.875	3.125	2.514		-
Neiva, Surabastos	2.400	3.200	2.675		++	Manizales, Centro Galerías	5.800	6.000	5.933		=
						Medellín, Central Mayorista de Antioquia	3.700	4.400	3.953		-
Maracuyá santandereano						Montería, Mercado del Sur	4.400	5.000	4.667		+
Santa Marta (Magdalena)	3.667	3.733	3.700		-	Neiva, Surabastos	2.400	3.600	3.200		++
Valledupar, Mercabastos	2.833	3.333	3.111		+	Palmira (Valle del Cauca)	4.160	4.400	4.370		+
						Pamplona (Norte de Santander)	2.800	2.800	2.800		+
Maracuyá valluno						Pasto, El Potrerillo	3.000	3.250	3.125		-
Barranquilla, Barranquillita	3.600	4.500	4.000		++	Pereira, La 41	5.000	5.500	5.250		=
						Pereira, Mercasa	4.500	5.500	5.025		-
Melón Cantalup						Popayán, Plaza de mercado del barrio Bolívar	4.640	4.800	4.707		-
Arauca (Arauca)	3.000	3.500	3.175		+	San Gil (Santander)	3.500	3.500	3.500		-
Armenia, Mercar	3.300	3.500	3.433		=						

Cuadro 3. Mercados mayoristas. Precios de venta de frutas frescas (continuación)
2023 (3 al 9 de junio)

Productos y mercados	Pesos por kilogramo				Tendencia	Productos y mercados	Pesos por kilogramo				Tendencia
	Mínimo	Máximo	Medio				Mínimo	Máximo	Medio		
Mora de Castilla (continuación)						Naranja Valencia (continuación)					
Santa Marta (Magdalena)	3.920	4.800	4.528		+	Montería, Mercado del Sur	2.375	2.625	2.490		-
Sincelejo, Nuevo Mercado	4.000	4.800	4.533		+	Pereira, Mercasa	1.800	2.500	2.058		+
Socorro (Santander)	3.500	3.500	3.500		=	Rionegro (Antioquia)	2.800	3.200	3.000		+
Tibasosa (Boyacá), Coomproriente	4.000	4.300	4.038		+	Sincelejo, Nuevo Mercado	2.500	2.625	2.514		+
Tuluá (Valle del Cauca)	4.320	4.400	4.360		-	Tibasosa (Boyacá), Coomproriente	2.900	3.200	3.133		-
Tunja, Complejo de Servicios del Sur	4.200	5.000	4.522		+	Tunja, Complejo de Servicios del Sur	2.200	2.600	2.344		+
Valledupar, Mercabastos	4.400	5.000	4.683		+	Valledupar, Mercabastos	2.500	2.727	2.708		+
Villavicencio, CAV	5.000	5.500	5.125		++	Villavicencio, CAV	1.800	2.000	1.977		+
Yopal (Casanare)	4.750	5.000	4.875		+	Yopal (Casanare)	2.400	2.400	2.400		=
Naranja común						Papaya Maradol					
Arauca (Arauca)	2.761	2.935	2.864		+	Arauca (Arauca)	3.000	3.000	3.000		=
Cartagena, Bazurto	2.000	2.400	2.133		n.d.	Armenia, Mercar	1.700	1.800	1.767		=
Chiquinquirá (Boyacá)	1.000	1.167	1.063		+	Bucaramanga, Centroabastos	2.300	2.500	2.425		-
Cúcuta, Cenabastos	2.667	3.000	2.844		+	Buenaventura (Valle del Cauca)	2.800	3.000	2.900		+
Cúcuta, La Nueva Sexta	2.667	2.833	2.729		-	Cali, Cavasa	1.800	2.100	1.948		+
Duitama (Boyacá), Mercaplaza	1.333	1.500	1.444		+	Cali, Santa Elena	2.000	2.200	2.125		+
Neiva, Surabastos	1.200	1.400	1.331		-	Cartago (Valle del Cauca)	1.600	2.200	1.863		++
Santa Bárbara (Antioquia)	667	778	694		-	Chiquinquirá (Boyacá)	2.389	2.778	2.556		++
Sonsón (Antioquia)	1.000	1.040	1.020		-	Cúcuta, Cenabastos	3.000	3.300	3.073		+
Tunja, Complejo de Servicios del Sur	1.333	1.667	1.537		-	Cúcuta, La Nueva Sexta	3.000	3.500	3.150		+
Naranja Sweet						Naranja Valencia					
Armenia, Mercar	1.400	1.500	1.450		-	Bogotá, D.C., Corabastos	2.600	2.850	2.690		+
Armenia, Retiro	1.300	1.440	1.377		-	Bucaramanga, Centroabastos	2.000	2.080	2.040		-
Bogotá, D.C., Corabastos	2.600	2.850	2.690		+	Bucaramanga, Mercados del centro	2.160	2.200	2.173		+
Cali, Cavasa	1.800	1.800	1.800		-	Buenaventura (Valle del Cauca)	1.700	1.720	1.708		-
Cali, Santa Elena	1.700	1.800	1.775		+	Cartagena, Bazurto	2.000	2.400	2.300		-
Cartago (Valle del Cauca)	1.800	2.400	2.083		-	Cartago (Valle del Cauca)	1.600	1.900	1.725		+
Florencia (Caquetá)	1.720	1.800	1.760		+	Duitama (Boyacá), Mercaplaza	2.600	2.800	2.733		=
Ibagué, Plaza La 21	2.360	2.600	2.518		+	Florencia (Caquetá)	1.500	1.520	1.510		+
Neiva, Surabastos	1.750	1.875	1.792		-	Ipiales (Nariño), Ipiales somos todos	1.000	1.125	1.075		-
Pereira, La 41	1.700	3.000	2.217		+	La Ceja (Antioquia)	2.500	3.000	2.817		+
Pereira, Mercasa	1.800	2.500	2.058		+	Manizales, Centro Galerías	2.000	2.200	2.067		++
Popayán, Plaza de mercado del barrio Bolívar	1.960	2.000	1.990		++	Medellín, Central Mayorista de Antioquia	2.500	2.800	2.700		+
Tuluá (Valle del Cauca)	1.900	2.400	2.108		+	Medellín, Plaza Minorista "José María Villa"	2.500	3.000	2.806		+
						Papaya Paulina					
						Bogotá, D.C., Corabastos	2.500	3.000	2.694		-
						Bucaramanga, Centroabastos	2.300	2.500	2.425		-
						Ibagué, Plaza La 21	2.200	2.800	2.378		+
						Medellín, Plaza Minorista "José María Villa"	1.800	2.200	2.079		+
						Neiva, Surabastos	3.000	3.500	3.083		-
						Valledupar, Mercado Nuevo	1.600	1.700	1.650		-
						Villavicencio, CAV	2.000	2.250	2.200		+++

Cuadro 3. Mercados mayoristas. Precios de venta de frutas frescas (continuación)
2023 (3 al 9 de junio)

Productos y mercados	Pesos por kilogramo				Tendencia	Productos y mercados	Pesos por kilogramo				Tendencia
	Mínimo	Máximo	Medio				Mínimo	Máximo	Medio		
Papaya tainung						Pera importada (continuación)					
Bogotá, D.C., Corabastos	3.200	3.800	3.413		+	Florencia (Cauquetá)	9.316	9.474	9.386		+
Cartagena, Bazurto	2.500	3.000	2.717		-	Ibagué, Plaza La 21	6.579	8.421	7.471		-
Florencia (Cauquetá)	2.000	2.000	2.000		=	La Unión (Nariño)	7.105	7.368	7.237		=
Ibagué, Plaza La 21	2.200	2.400	2.333		n.d.	Manizales, Centro Galerías	7.500	8.000	7.656		+
Medellín, Central Mayorista de Antioquia	2.500	3.000	2.735		+	Medellín, Central Mayorista de Antioquia	7.895	8.684	8.257		+
Montería, Mercado del Sur	1.800	2.200	2.000		-	Montería, Mercado del Sur	7.895	8.421	8.246		=
Sincelejo, Nuevo Mercado	1.500	1.833	1.693		+	Neiva, Surabastos	9.056	10.222	9.639		+
Villavicencio, CAV	2.000	2.250	2.200		++	Palmira (Valle del Cauca)	6.842	7.105	6.941		+
Patilla						Pamplona (Norte de Santander)	8.500	9.000	8.750		++
Armenia, Mercar	1.600	1.700	1.667		-	Pasto, El Potrerillo	6.842	7.632	7.325		+
Bogotá, D.C., Corabastos	2.200	2.500	2.401		+++	Pereira, La 41	6.750	7.500	7.063		+
Bucaramanga, Centroabastos	1.800	1.900	1.825		=	Pereira, Mercasa	7.000	7.500	7.333		+
Cali, Cavasa	2.400	2.500	2.494		++	Popayán, Plaza de mercado del barrio Bolívar	7.368	7.632	7.500		+
Cali, Santa Elena	2.000	2.200	2.100		+	Rionegro (Antioquia)	8.421	9.737	9.276		-
Cartagena, Bazurto	1.700	2.200	1.978		++	San Gil (Santander)	7.500	8.000	7.750		=
Cartago (Valle del Cauca)	1.900	3.000	2.400		++	Sincelejo, Nuevo Mercado	8.000	8.500	8.167		n.d.
Cúcuta, Cenabastos	1.800	2.000	1.883		+	Socorro (Santander)	7.500	7.500	7.500		=
Medellín, Central Mayorista de Antioquia	1.400	1.800	1.621		+++	Tibasosa (Boyacá), Coomproriente	8.421	9.474	9.145		++
Medellín, Plaza Minorista "José María Villa"	1.700	2.000	1.842		++	Tuluá (Valle del Cauca)	7.579	8.000	7.789		=
Montería, Mercado del Sur	1.600	1.700	1.650		+	Valledupar, Mercado Nuevo	8.000	8.500	8.250		n.d.
Palmira (Valle del Cauca)	2.200	2.400	2.313		+	Villavicencio, CAV	7.500	8.500	8.146		+
Pasto, El Potrerillo	2.000	2.600	2.389		+	Yopal (Casanares)	8.500	8.500	8.500		+++
Pereira, Mercasa	2.200	2.600	2.408		+	Pera nacional					
Popayán, Plaza de mercado del barrio Bolívar	2.000	2.100	2.025		+	Bogotá, D.C., Corabastos	1.739	2.174	1.923		+
Rionegro (Antioquia)	1.800	2.000	1.917		+	Bucaramanga, Centroabastos	1.600	2.000	1.767		+
San Gil (Santander)	1.800	1.800	1.800		=	Chiquinquirá (Boyacá)	1.600	1.800	1.678		-
Socorro (Santander)	1.600	1.700	1.650		=	Duitama (Boyacá), Mercaplaza	1.957	2.174	2.029		++
Tuluá (Valle del Cauca)	2.000	2.100	2.050		-	Medellín, Central Mayorista de Antioquia	2.167	2.500	2.336		+
Tunja, Complejo de Servicios del Sur	1.900	2.200	2.017		++	San Gil (Santander)	2.000	2.800	2.400		=
Villavicencio, CAV	2.400	2.600	2.483		+	Socorro (Santander)	2.200	2.200	2.200		=
Patilla baby						Tibasosa (Boyacá), Coomproriente	1.600	2.000	1.750		++
Bogotá, D.C., Corabastos	2.000	2.600	2.406		+++	Tunja, Complejo de Servicios del Sur	1.522	1.739	1.662		+
Bucaramanga, Centroabastos	2.000	2.500	2.392		-	Villavicencio, CAV	2.083	2.292	2.125		+
Cali, Cavasa	1.500	2.000	1.708		-	Piña gold					
Chiquinquirá (Boyacá)	1.600	2.100	1.817		++	Armenia, Mercar	1.800	2.000	1.867		-
Medellín, Central Mayorista de Antioquia	2.800	3.200	2.975		+	Bogotá, D.C., Corabastos	2.000	2.364	2.181		+
Pereira, Mercasa	2.000	3.000	2.550		+	Bucaramanga, Centroabastos	1.600	1.800	1.725		+
Tunja, Complejo de Servicios del Sur	2.100	2.300	2.200		-	Buenaventura (Valle del Cauca)	3.200	3.400	3.317		+
Pera importada						Cali, Cavasa	2.500	2.600	2.533		+
Armenia, Mercar	6.316	6.842	6.491		-	Cali, Santa Elena	2.000	2.200	2.175		-
Bogotá, D.C., Corabastos	8.000	8.500	8.253		+	Cartagena, Bazurto	2.200	2.200	2.200		+
Bucaramanga, Centroabastos	8.000	8.500	8.188		-	Cartago (Valle del Cauca)	2.500	2.800	2.600		+
Buenaventura (Valle del Cauca)	7.632	7.684	7.649		+	Chiquinquirá (Boyacá)	1.600	1.750	1.650		+
Cali, Cavasa	6.842	8.421	7.681		++	Cúcuta, Cenabastos	1.800	2.300	2.019		+
Cali, Santa Elena	6.316	6.842	6.579		+	Duitama (Boyacá), Mercaplaza	2.300	2.400	2.333		+
Cartagena, Bazurto	8.421	9.789	9.468		+	Ibagué, Plaza La 21	2.200	2.700	2.422		-
Cartago (Valle del Cauca)	7.368	8.158	7.763		+	La Unión (Nariño)	3.500	4.000	3.625		-
Cúcuta, Cenabastos	8.000	8.500	8.271		+	Manizales, Centro Galerías	1.800	2.400	2.117		-
						Medellín, Central Mayorista de Antioquia	2.400	2.800	2.563		-

Cuadro 3. Mercados mayoristas. Precios de venta de frutas frescas (continuación)
2023 (3 al 9 de junio)

Productos y mercados	Pesos por kilogramo				Tendencia	Productos y mercados	Pesos por kilogramo				Tendencia
	Mínimo	Máximo	Medio				Mínimo	Máximo	Medio		
Piña gold (continuación)						Tangelo (continuación)					
Medellín, Plaza Minorista "José María Villa"	1.900	2.300	2.021		+	Cartago (Valle del Cauca)	2.300	3.200	2.733		+
Montería, Mercado del Sur	2.000	2.200	2.100		-	Duitama (Boyacá), Mercaplaza	3.600	4.000	3.800		n.d.
Neiva, Surabastos	2.700	3.000	2.900		-	Manizales, Centro Galerías	3.800	4.000	3.933		n.d.
Palmira (Valle del Cauca)	2.400	2.600	2.513		+	Pereira, Mercasa	2.500	3.800	2.942		+
Pasto, El Potrerillo	2.000	2.300	2.167		-	Tibasosa (Boyacá), Coomproriente	3.520	4.800	3.973		-
Pereira, La 41	2.700	3.000	2.867		-	Tunja, Complejo de Servicios del Sur	2.800	3.400	3.133		+
Pereira, Mercasa	2.400	2.600	2.517		+	Villavicencio, CAV	3.913	4.348	4.239		+
Rionegro (Antioquia)	2.500	3.000	2.842		-	Tomate de árbol					
San Gil (Santander)	1.667	1.944	1.852		+	Arauca (Arauca)	4.545	5.000	4.875		+
Santa Marta (Magdalena)	1.500	1.600	1.517		-	Armenia, Mercar	2.600	3.200	2.782		+
Sincelejo, Nuevo Mercado	2.200	2.400	2.300		-	Barranquilla, Barranquillita	4.100	4.600	4.383		++
Socorro (Santander)	1.667	1.667	1.667		=	Barranquilla, Granabastos	4.200	4.700	4.492		++
Tibasosa (Boyacá), Coomproriente	2.500	3.000	2.763		++	Bogotá, D.C., Corabastos	3.600	4.400	3.935		++
Tuluá (Valle del Cauca)	2.500	2.600	2.563		+	Bucaramanga, Centroabastos	4.200	4.800	4.580		+++
Tunja, Complejo de Servicios del Sur	1.600	2.000	1.782		-	Buenaventura (Valle del Cauca)	4.800	5.200	4.950		++
Valledupar, Mercado Nuevo	2.200	2.300	2.225		+	Cali, Cavasa	4.400	4.700	4.513		++
Piña manzana						Cali, Santa Elena	4.200	4.400	4.238		+
Cali, Santa Elena	1.900	2.000	1.983		+	Cartagena, Bazurto	4.500	5.000	4.878		+
Popayán, Plaza de mercado del barrio Bolívar	2.800	2.900	2.850		-	Cartago (Valle del Cauca)	4.000	4.400	4.125		+
Piña perolera						Chiquinquirá (Boyacá)	3.400	3.600	3.575		++
Barranquilla, Barranquillita	2.320	2.480	2.403		+	Cúcuta, Cenabastos	4.000	4.200	4.150		-
Barranquilla, Granabastos	1.840	1.880	1.862		+	Duitama (Boyacá), Mercaplaza	3.200	3.400	3.267		+
Bogotá, D.C., Corabastos	1.667	2.100	1.878		+	El Santuario (Antioquia)	3.400	3.600	3.525		+
Bucaramanga, Centroabastos	1.433	1.533	1.498		+	Florencia (Cauquetá)	4.000	4.400	4.267		+
Chiquinquirá (Boyacá)	1.167	1.333	1.250		-	Ibagué, Plaza La 21	3.200	4.000	3.858		+
Cúcuta, Cenabastos	1.667	1.833	1.771		+	Ipiales (Nariño), Ipiales somos todos	3.600	3.600	3.600		+
Florencia (Cauquetá)	1.964	2.036	2.000		-	La Ceja (Antioquia)	3.500	3.800	3.600		+
Pamplona (Norte de Santander)	1.833	1.833	1.833		+	La Unión (Antioquia)	3.200	3.500	3.350		+
San Gil (Santander)	1.167	1.167	1.167		-	Manizales, Centro Galerías	3.600	3.800	3.685		+
Sincelejo, Nuevo Mercado	1.600	1.800	1.707		+	Medellín, Central Mayorista de Antioquia	3.800	4.500	4.117		++
Socorro (Santander)	1.167	1.167	1.167		-	Medellín, Plaza Minorista "José María Villa"	3.800	4.500	4.292		++
Tibasosa (Boyacá), Coomproriente	1.667	1.833	1.708		+++	Montería, Mercado del Sur	3.800	4.400	4.017		+
Tunja, Complejo de Servicios del Sur	1.667	2.000	1.778		+	Neiva, Surabastos	3.400	3.800	3.583		+
Valledupar, Mercabastos	2.200	2.400	2.289		+	Palmira (Valle del Cauca)	4.000	4.500	4.275		+
Pitahaya						Pamplona (Norte de Santander)	4.167	4.167	4.167		+
Arauca (Arauca)	13.000	18.000	15.500		++	Pasto, El Potrerillo	3.000	3.400	3.150		=
Bucaramanga, Centroabastos	15.000	17.000	16.000		+	Peñol (Antioquia)	3.300	3.500	3.433		+
Chiquinquirá (Boyacá)	12.000	13.000	12.250		++	Pereira, La 41	4.000	4.400	4.183		++
Cúcuta, Cenabastos	13.000	18.000	15.917		+++	Pereira, Mercasa	3.500	4.700	4.156		++
Medellín, Central Mayorista de Antioquia	15.000	18.000	17.000		+++	Popayán, Plaza de mercado del barrio Bolívar	2.880	3.120	2.990		+
Neiva, Surabastos	14.000	15.000	14.500		++	Rionegro (Antioquia)	3.200	3.800	3.442		+
Pereira, Mercasa	14.000	18.000	15.583		+	San Gil (Santander)	4.000	4.000	4.000		++
Tibasosa (Boyacá), Coomproriente	13.000	15.000	14.375		++	San Vicente (Antioquia)	3.400	3.500	3.450		+
Tunja, Complejo de Servicios del Sur	9.000	11.000	10.167		++	Santa Marta (Magdalena)	4.600	4.800	4.650		++
Villavicencio, CAV	15.000	17.000	16.417		+++	Sincelejo, Nuevo Mercado	4.000	4.200	4.127		+
Tangelo						Socorro (Santander)	4.000	4.000	4.000		++
Bogotá, D.C., Corabastos	4.000	4.600	4.293		++	Sonsón (Antioquia)	3.300	3.500	3.400		++
Bucaramanga, Centroabastos	3.920	4.400	4.053		+	Tibasosa (Boyacá), Coomproriente	3.400	3.800	3.583		++
						Tuluá (Valle del Cauca)	3.700	4.600	4.063		+

Cuadro 3. Mercados mayoristas. Precios de venta de frutas frescas (continuación)
2023 (3 al 9 de junio)

Productos y mercados	Pesos por kilogramo				Tendencia	Productos y mercados	Pesos por kilogramo				Tendencia
	Mínimo	Máximo	Medio	Precios			Mínimo	Máximo	Medio	Precios	
Tomate de árbol (continuación)						Uva Isabela (continuación)					
Tunja, Complejo de Servicios del Sur	3.200	3.400	3.311		+	Sincelejo, Nuevo Mercado	5.200	5.400	5.300		+
Túquerres (Nariño)	2.833	3.000	2.889		++	Socorro (Santander)	4.800	4.800	4.800		=
Valledupar, Mercabastos	5.000	5.200	5.100		+++	Tibasosa (Boyacá), Coomproriente	2.800	4.000	3.410		++
Villavicencio, CAV	3.800	4.800	4.400		++	Tuluá (Valle del Cauca)	3.200	3.360	3.280		-
Yopal (Casanare)	4.200	4.400	4.300		++	Tunja, Complejo de Servicios del Sur	3.040	3.200	3.156		-
						Túquerres (Nariño)	3.200	3.680	3.367		-
						Villavicencio, CAV	3.750	4.583	4.104		+
						Yopal (Casanare)	4.000	4.000	4.000		+
Uchuva con cáscara						Uva red globe nacional					
Bogotá, D.C., Corabastos	3.000	5.000	3.966		-	Armenia, Mercar	7.200	8.400	8.000		-
Cúcuta, Cenabastos	5.000	6.500	5.429		-	Bogotá, D.C., Corabastos	5.000	6.667	5.826		+
Ibagué, Plaza La 21	2.560	3.200	2.907		-	Bucaramanga, Centroabastos	6.111	7.222	6.654		+
Medellín, Central Mayorista de Antioquia	4.000	4.400	4.040		+	Cali, Cavasa	6.222	6.500	6.395		-
						Cali, Santa Elena	5.333	5.600	5.511		+
						Cartagena, Bazurto	6.500	7.000	6.925		+
						Cartago (Valle del Cauca)	5.000	6.000	5.650		-
						Ibagué, Plaza La 21	6.000	6.800	6.317		+
						Manizales, Centro Galerías	5.200	5.600	5.500		+
						Medellín, Central Mayorista de Antioquia	5.556	6.000	5.806		+
						Montería, Mercado del Sur	7.222	7.778	7.407		+
						Pereira, Mercasa	5.500	6.500	5.917		+
						Popayán, Plaza de mercado del barrio Bolívar	5.789	5.895	5.829		+
						San Gil (Santander)	6.364	6.364	6.364		=
						Socorro (Santander)	6.364	6.364	6.364		=
						Tuluá (Valle del Cauca)	5.800	6.100	5.983		+
						Villavicencio, CAV	5.455	7.500	6.392		+
Uva importada						Uva roja					
Arauca (Arauca)	14.375	16.250	15.406		+	Duitama (Boyacá), Mercaplaza	4.000	4.000	4.000		-
Bogotá, D.C., Corabastos	14.375	16.250	14.934		+	Florencia (Caquetá)	8.000	8.500	8.333		-
Bucaramanga, Centroabastos	15.625	16.250	16.081		+	Ipiales (Nariño), Ipiales somos todos	5.000	5.000	5.000		-
Cali, Cavasa	11.765	12.353	12.010		-	La Unión (Nariño)	6.400	8.000	7.200		+
Cali, Santa Elena	11.765	11.765	11.765		-	Neiva, Surabastos	7.200	8.000	7.525		+
Cúcuta, Cenabastos	16.250	17.500	16.875		+	Pereira, Mercasa	12.222	12.778	12.407		+
Medellín, Central Mayorista de Antioquia	13.750	15.000	14.401		+	Sincelejo, Nuevo Mercado	5.500	6.000	5.917		+
San Gil (Santander)	16.250	16.875	16.563		=	Tibasosa (Boyacá), Coomproriente	3.600	6.000	4.750		+++
Socorro (Santander)	18.750	19.375	19.063		+++	Túquerres (Nariño)	4.444	4.778	4.593		-
Valledupar, Mercado Nuevo	16.250	16.875	16.563		+						
Villavicencio, CAV	14.375	16.250	15.729		+	Uva verde					
						Bogotá, D.C., Corabastos	7.222	7.778	7.524		+
						Cartago (Valle del Cauca)	6.400	7.040	6.760		+
						Medellín, Central Mayorista de Antioquia	7.222	7.778	7.593		+
						Neiva, Surabastos	11.000	11.500	11.250		n.d.
						Zapote					
						Montería, Mercado del Sur	4.000	5.000	4.292		+

TENDENCIAS

---	-	+	+++
Variación mayor al -20 %	Variación entre 0 % y -10 %	Variación entre 0 % y 10 %	Variación mayor al 20 %
--	=	++	n. d.
Variación entre -10 % y -20 %	Variación igual a 0 %	Variación entre 10 % y 20 %	No determinado

TUBÉRCULOS, RAÍCES Y PLÁTANOS

Aumentó la cosecha de papa única

A lo largo de la presente semana se redujeron los precios mayoristas de la papa única en diecisiete de los veinte mercados que la ofrecieron. De acuerdo con lo informado por los comerciantes, esta situación se debió al auge de las cosechas en las zonas de cultivo de Ipiales, Pasto (Nariño), Cerrito (Santander), Chitagá, Pamplona (Norte de Santander) y Bogotá. En el mercado de Cavasa, en Cali, por ejemplo, el kilo se negoció a \$925, respectivamente, lo que se tradujo en una disminución del 18,21%.

Igualmente, descendieron las cotizaciones de las papas superior, capira, parda pastusa y rubí y la arracacha blanca. En el caso de la papa superior, las fuentes indicaron que este comportamiento se dio en respuesta al aumento en el abastecimiento del producto procede de las zonas productoras de Saboyá, Sutamarchán, Ciénega, Ramiriquí, Soracá, Siachoque (Boyacá), Túquerres, Pasto, Ipiales (Nariño), Facatativá, Villapinzón, Une, Chipaque, Usme, Chocontá y Fosca (Cundinamarca). Esta tendencia se evidenció en los catorce mercados en los que se comercializó esta variedad durante la semana.

También disminuyeron los precios de la papa capira, esta vez en veintitrés de los veintiocho mercados en los que se ofreció. Esta tendencia se dio como resultado de la salida de cosechas en La Unión, Abejorral, San Vicente Ferrer, San Pedro de los Milagros, El Carmen de Viboral, Marinilla, El Santuario (Antioquia), Ipiales, Córdoba, Pasto,

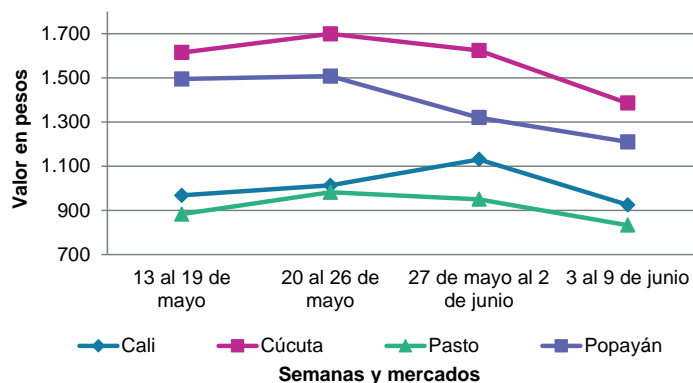
Túquerres (Nariño) y Bogotá, sumado a una reducción en la comercialización del tubérculo durante la semana.

En cuanto a la papa parda pastusa, su precio cayó en catorce de los dieciséis mercados en los que se transó, debido al mayor ingreso de carga fresca proveniente de las zonas de cultivo de Siachoque, Ventaquemada, Saboyá, Sutamarchán, Tunja, Sogamoso (Boyacá), Ipiales, Túquerres (Nariño) y Bogotá, donde la producción subió.

Con relación a la papa rubí, su cotización descendió en los seis mercados que la ofrecieron. Según las fuentes consultadas, esta tendencia se dio a raíz de la mayor disponibilidad del producto oriundo de Ciénega, Ramiriquí, Soracá, Siachoque, Tunja (Boyacá), Ipiales (Nariño) y Bogotá, a lo que se sumó la reducción en la rotación de esta variedad a lo largo de la semana.

Finalmente, la arracacha blanca evidenció reducción en sus precios en ocho de los once mercados mayoristas que la vendieron. Esto se dio como resultado del alto volumen de producto ingresado desde San Vicente Ferrer, El Carmen de Viboral, Marinilla, El Santuario (Antioquia), Ipiales, Túquerres, Potosí (Nariño) y El Dovio (Valle del Cauca), en conjunto con la baja comercialización de la raíz registrada en la semana.

Gráfico 8. Comportamiento de los precios de la papa única 2023 (13 de mayo al 9 de junio)



Fuente: DANE, SIPSA.

PRECIOS MAYORISTAS

Cuadro 4. Mercados mayoristas. Precios de venta de tubérculos, raíces y plátanos 2023 (3 al 9 de junio)

Productos y mercados	Pesos por kilogramo				Tendencia	Productos y mercados	Pesos por kilogramo				Tendencia
	Mínimo	Máximo	Medio				Mínimo	Máximo	Medio		
Arracacha amarilla						Papa capira					
Arauca (Arauca)	5.600	5.800	5.750		+	Buenaventura (Valle del Cauca)	1.240	1.400	1.320		-
Bogotá, D.C., Corabastos	3.000	3.500	3.285		-	Cali, Cavasa	1.000	1.200	1.088		-
Bucaramanga, Centroabastos	4.000	4.240	4.089		-	Cali, Santa Elena	1.200	1.340	1.298		-
Buenaventura (Valle del Cauca)	4.320	4.640	4.440		+	Cartago (Valle del Cauca)	1.280	1.600	1.438		-
Cali, Cavasa	3.333	3.667	3.505		=	El Carmen de Viboral (Antioquia)	1.500	1.800	1.650		+
Cali, Santa Elena	3.667	3.833	3.806		-	El Santuario (Antioquia)	1.500	1.900	1.700		-
Chiquinquirá (Boyacá)	4.000	4.167	4.111		-	Ipiales (Nariño), Centro de acopio	600	900	733		-
Cúcuta, Cenabastos	4.400	5.800	4.967		-	Ipiales (Nariño), Ipiales somos todos	800	900	876		-
Duitama (Boyacá), Mercaplaza	4.167	4.333	4.222		=	La Ceja (Antioquia)	1.800	2.300	2.083		+
Florencia (Cauquetá)	3.200	3.600	3.440		=	La Unión (Antioquia)	1.500	1.600	1.531		-
Ibagué, Plaza La 21	3.040	3.520	3.236		+	Manizales, Centro Galerías	1.300	1.600	1.443		-
Neiva, Surabastos	4.000	4.160	4.049		-	Marinilla (Antioquia)	1.600	1.800	1.667		-
Palmira (Valle del Cauca)	3.750	3.833	3.806		-	Medellín, Central Mayorista de Antioquia	1.700	1.900	1.857		+
Pamplona (Norte de Santander)	4.000	4.400	4.233		-	Medellín, Plaza Minorista "José María Villa"	1.600	1.850	1.748		-
Popayán, Plaza de mercado del barrio Bolívar	3.000	3.120	3.045		+	Montería, Mercado del Sur	1.700	2.000	1.825		-
San Gil (Santander)	4.800	5.120	4.960		=	Palmira (Valle del Cauca)	1.240	1.400	1.317		-
Tibasosa (Boyacá), Coomproriente	4.333	4.667	4.521		+	Pasto, El Potrerillo	900	1.000	930		-
Tunja, Complejo de Servicios del Sur	2.500	4.000	3.250		-	Peñol (Antioquia)	1.500	1.850	1.742		-
Valledupar, Mercabastos	5.200	5.600	5.350		-	Pereira, La 41	1.360	1.500	1.400		-
Villavicencio, CAV	4.800	5.000	4.933		+	Pereira, Mercasa	1.160	1.560	1.308		-
Yopal (Casanare)	4.667	4.750	4.708		-	Popayán, Plaza de mercado del barrio Bolívar	1.200	1.460	1.308		-
Arracacha blanca						Rionegro (Antioquia)	1.700	2.200	1.875		-
Armenia, Mercar	2.500	3.000	2.722		+	San Vicente (Antioquia)	1.600	1.700	1.650		+
Cartago (Valle del Cauca)	3.917	4.500	4.194		+	Santa Bárbara (Antioquia)	1.800	2.100	1.950		-
Ipiales (Nariño), Ipiales somos todos	1.600	1.800	1.650		-	Sincelejo, Nuevo Mercado	1.800	2.000	1.946		-
Manizales, Centro Galerías	4.516	4.516	4.516		=	Sonsón (Antioquia)	1.800	2.000	1.900		+
Medellín, Central Mayorista de Antioquia	4.000	5.500	4.619		-	Tuluá (Valle del Cauca)	1.200	1.500	1.345		-
Medellín, Plaza Minorista "José María Villa"	6.500	7.600	7.092		-	Túquerres (Nariño)	800	900	869		-
Pasto, El Potrerillo	2.000	2.400	2.233		-	Papa criolla limpia					
Pereira, La 41	4.167	4.333	4.208		-	Arauca (Arauca)	3.271	3.438	3.354		+
Pereira, Mercasa	4.167	4.500	4.344		-	Armenia, Mercar	2.167	2.833	2.481		+++
San Vicente (Antioquia)	3.778	3.889	3.833		-	Barranquilla, Barranquillita	3.540	3.700	3.604		-
Tuluá (Valle del Cauca)	3.833	4.167	3.986		-	Barranquilla, Granabastos	3.520	3.800	3.647		-
Ñame criollo						Bogotá, D.C., Corabastos	3.778	4.444	4.114		-
Montería, Mercado del Sur	2.400	2.600	2.508		-	Bucaramanga, Centroabastos	2.200	2.600	2.372		-
Sincelejo, Nuevo Mercado	3.600	4.000	3.811		-	Cali, Cavasa	3.500	4.000	3.781		+
Ñame diamante						Cali, Santa Elena	2.900	3.600	3.213		+++
Cartagena, Bazurto	2.800	3.000	2.847		-	Cartagena, Bazurto	3.800	4.200	3.958		-
Montería, Mercado del Sur	2.200	2.400	2.317		+	Cartago (Valle del Cauca)	3.100	3.300	3.223		+
Sincelejo, Nuevo Mercado	2.600	2.600	2.600		+	Cúcuta, Cenabastos	2.800	3.200	2.963		+
Valledupar, Mercabastos	2.800	3.000	2.822		+	Duitama (Boyacá), Mercaplaza	3.200	3.400	3.267		+
Ñame espino						El Carmen de Viboral (Antioquia)	2.000	2.300	2.150		-
Cartagena, Bazurto	7.000	7.200	7.078		+	El Santuario (Antioquia)	1.800	2.600	2.317		-
Papa Betina						Florencia (Cauquetá)	3.200	3.200	3.200		=
Ipiales (Nariño), Centro de acopio	500	800	650		-	Ibagué, Plaza La 21	3.000	4.000	3.333		+
Tunja, Complejo de Servicios del Sur	900	1.000	989		-	Ipiales (Nariño), Ipiales somos todos	3.000	3.200	3.100		+++
						La Ceja (Antioquia)	2.500	3.000	2.842		-
						La Unión (Antioquia)	2.300	2.400	2.350		+
						La Unión (Nariño)	2.400	2.600	2.550		+

Cuadro 4. Mercados mayoristas. Precios de venta de tubérculos, raíces y plátanos (continuación)
2023 (3 al 9 de junio)

Productos y mercados	Pesos por kilogramo				Tendencia	Productos y mercados	Pesos por kilogramo				Tendencia
	Mínimo	Máximo	Medio				Mínimo	Máximo	Medio		
Papa criolla limpia (continuación)						Papa nevada (continuación)					
Manizales, Centro Galerías	3.125	3.333	3.229	-		Rionegro (Antioquia)	1.800	2.200	2.033	+	
Marinilla (Antioquia)	1.800	2.600	2.225	-		San Vicente (Antioquia)	1.500	1.600	1.550	+	
Medellín, Central Mayorista de Antioquia	2.200	2.800	2.471	-		Papa parda pastusa					
Medellín, Plaza Minorista "José María Villa"	3.200	4.100	3.588	+		Arauca (Arauca)	1.540	1.960	1.770	-	
Montería, Mercado del Sur	3.500	5.000	4.111	-		Armenia, Mercar	1.300	1.600	1.483	+	
Neiva, Surabastos	3.000	3.200	3.028	-		Bogotá, D.C., Corabastos	1.700	2.000	1.799	-	
Pamplona (Norte de Santander)	2.000	3.200	2.556	+		Bucaramanga, Centroabastos	1.800	1.900	1.838	+	
Pereira, La 41	3.000	3.300	3.153	+		Bucaramanga, Mercados del centro	1.900	2.000	1.933	-	
Pereira, Mercasa	3.040	3.400	3.180	+		Cali, Cavasa	1.100	1.200	1.123	-	
Rionegro (Antioquia)	2.700	3.000	2.783	+		Cartago (Valle del Cauca)	1.040	1.600	1.335	-	
San Gil (Santander)	3.600	3.600	3.600	++		Chiquinquirá (Boyacá)	1.300	1.500	1.383	-	
San Vicente (Antioquia)	2.500	3.000	2.625	-		Florencia (Caquetá)	1.300	1.360	1.320	-	
Santa Bárbara (Antioquia)	2.700	2.800	2.750	=		Manizales, Centro Galerías	1.200	1.440	1.343	-	
Santa Marta (Magdalena)	3.600	4.000	3.906	+		Pereira, La 41	1.100	1.200	1.153	-	
Sincelejo, Nuevo Mercado	3.500	4.000	3.708	-		Pereira, Mercasa	1.040	1.300	1.134	-	
Socorro (Santander)	2.800	3.000	2.900	-		Popayán, Plaza de mercado del barrio Bolívar	1.600	1.860	1.715	-	
Sonsón (Antioquia)	2.500	2.800	2.625	+++		San Gil (Santander)	1.500	1.800	1.700	-	
Tibasosa (Boyacá), Coomproriente	3.000	3.200	3.125	+		Socorro (Santander)	1.500	1.500	1.500	-	
Tuluá (Valle del Cauca)	2.333	2.833	2.583	-		Yopal (Casanare)	1.667	1.667	1.667	-	
Tunja, Complejo de Servicios del Sur	2.800	3.400	3.111	++		Papa Puracé					
Túquerres (Nariño)	2.600	2.800	2.700	+		La Unión (Antioquia)	1.200	1.350	1.263	-	
Valledupar, Mercabastos	3.600	4.000	3.822	-		Montería, Mercado del Sur	1.800	2.000	1.867	-	
Villavicencio, CAV	2.800	3.200	3.033	+		Sincelejo, Nuevo Mercado	1.800	2.000	1.911	+	
Yopal (Casanare)	3.750	3.813	3.781	=		Papa roja peruana					
Papa criolla sucia						Ipiales (Nariño), Centro de acopio	700	1.000	850	-	
Bogotá, D.C., Corabastos	3.000	3.600	3.303	-		Papa rubi					
Cali, Cavasa	3.300	3.400	3.388	+		Bogotá, D.C., Corabastos	1.400	1.600	1.513	-	
Chiquinquirá (Boyacá)	1.400	2.000	1.775	+		Pereira, La 41	1.300	1.500	1.393	-	
Ipiales (Nariño), Centro de acopio	2.500	2.600	2.550	-		Pereira, Mercasa	1.200	1.400	1.289	-	
Palmira (Valle del Cauca)	2.800	3.100	2.950	++		Santa Marta (Magdalena)	1.500	1.800	1.650	-	
Pasto, El Potrerillo	2.400	2.800	2.467	+		Sincelejo, Nuevo Mercado	1.500	1.560	1.530	n.d.	
Popayán, Plaza de mercado del barrio Bolívar	2.583	3.333	2.969	+++		Tunja, Complejo de Servicios del Sur	1.000	1.100	1.011	-	
Tunja, Complejo de Servicios del Sur	2.000	2.400	2.256	+++		Papa R-12 negra					
Papa ICA-Huila						Bogotá, D.C., Corabastos	1.560	1.700	1.624	-	
La Unión (Nariño)	1.300	1.400	1.350	+		Cartago (Valle del Cauca)	1.280	1.500	1.390	-	
Pasto, El Potrerillo	800	1.000	920	-		Manizales, Centro Galerías	1.300	1.600	1.443	-	
Papa Morasurco						Medellín, Central Mayorista de Antioquia	1.400	1.560	1.467	+	
Ipiales (Nariño), Centro de acopio	400	600	517	-		Neiva, Surabastos	1.800	2.000	1.885	+	
La Unión (Nariño)	1.100	1.200	1.175	+		Papa R-12 roja					
Papa nevada						Bogotá, D.C., Corabastos	1.440	1.600	1.527	-	
Cartago (Valle del Cauca)	2.625	2.750	2.688	-		Papa sabanera					
El Santuario (Antioquia)	1.600	1.800	1.638	+		Bogotá, D.C., Corabastos	3.800	5.200	4.592	++	
Marinilla (Antioquia)	1.800	1.800	1.800	+							
Medellín, Central Mayorista de Antioquia	1.500	2.000	1.704	+							
Peñol (Antioquia)	1.500	1.800	1.700	-							
Pereira, Mercasa	2.500	2.800	2.575	+							

Cuadro 4. Mercados mayoristas. Precios de venta de tubérculos, raíces y plátanos (continuación)
2023 (3 al 9 de junio)

Productos y mercados	Pesos por kilogramo				Tendencia	Productos y mercados	Pesos por kilogramo				Tendencia
	Mínimo	Máximo	Medio				Mínimo	Máximo	Medio		
Papa superior						Plátano dominico hartón verde					
Bogotá, D.C., Corabastos	1.460	1.900	1.620	-		Armenia, Retiro	2.000	2.400	2.133	-	
Chiquinquirá (Boyacá)	1.300	1.500	1.383	-		Cartago (Valle del Cauca)	2.400	3.000	2.825	-	
Cúcuta, Cenabastos	1.700	2.000	1.820	-		Manizales, Centro Galerías	2.700	2.800	2.733	-	
Duitama (Boyacá), Mercaplaza	1.400	1.500	1.433	-		Pereira, La 41	2.700	2.700	2.700	-	
Ibagué, Plaza La 21	1.200	1.360	1.287	-		Pereira, Mercasa	2.700	3.000	2.817	-	
Ipiales (Nariño), Centro de acopio	700	1.000	833	-		Plátano dominico verde					
Ipiales (Nariño), Ipiales somos todos	800	1.000	917	-		Medellín, Central Mayorista de Antioquia	1.500	1.700	1.592	=	
Neiva, Surabastos	1.200	1.500	1.340	-		Santa Bárbara (Antioquia)	1.000	1.200	1.150	+	
Pamplona (Norte de Santander)	1.600	1.700	1.673	-		Sonsón (Antioquia)	1.700	1.800	1.750	-	
Pasto, El Potrerillo	900	1.000	942	-		Plátano guineo					
Tibasosa (Boyacá), Coomproriente	1.500	1.800	1.650	-		Cartago (Valle del Cauca)	1.100	1.600	1.275	+	
Tunja, Complejo de Servicios del Sur	1.400	1.600	1.489	-		La Ceja (Antioquia)	1.000	1.300	1.108	-	
Túquerres (Nariño)	900	1.000	938	-		Medellín, Central Mayorista de Antioquia	1.300	1.600	1.471	++	
Villavicencio, CAV	1.400	1.800	1.558	-		Medellín, Plaza Minorista "José María Villa"	1.200	1.500	1.338	++	
Papa suprema						Neiva, Surabastos	1.000	1.200	1.050	-	
Armenia, Mercar	1.300	1.600	1.483	+		Peñol (Antioquia)	667	800	733	-	
Cali, Santa Elena	1.200	1.540	1.398	-		Rionegro (Antioquia)	1.200	1.600	1.367	+	
La Unión (Nariño)	1.160	1.300	1.240	+		Santa Bárbara (Antioquia)	800	1.000	950	+	
Palmira (Valle del Cauca)	1.200	1.360	1.275	-		Sonsón (Antioquia)	500	600	550	-	
Tuluá (Valle del Cauca)	1.280	1.400	1.343	-		Villavicencio, CAV	1.667	2.000	1.850	-	
Papa única						Plátano hartón maduro					
Barranquilla, Barranquillita	1.560	1.640	1.602	+		Armenia, Mercar	2.000	2.100	2.067	+	
Barranquilla, Granabastos	1.580	1.640	1.603	-		Bogotá, D.C., Corabastos	3.000	3.300	3.149	=	
Bogotá, D.C., Corabastos	1.500	1.700	1.542	-		Cúcuta, Cenabastos	3.400	3.500	3.494	+	
Bucaramanga, Centroabastos	1.500	1.600	1.563	+		Ibagué, Plaza La 21	2.500	3.000	2.725	+	
Buenaventura (Valle del Cauca)	1.100	1.240	1.147	-		Medellín, Central Mayorista de Antioquia	3.000	3.200	3.104	+	
Cali, Cavasa	900	1.000	925	-		Medellín, Plaza Minorista "José María Villa"	2.800	3.100	2.921	+	
Cali, Santa Elena	1.000	1.200	1.135	-		Neiva, Surabastos	2.400	2.700	2.525	-	
Cartago (Valle del Cauca)	1.400	1.700	1.563	-		Pereira, La 41	2.700	2.700	2.700	-	
Cúcuta, Cenabastos	1.200	1.600	1.429	-		Pereira, Mercasa	2.700	3.000	2.817	-	
Ipiales (Nariño), Centro de acopio	600	800	700	-		Tunja, Complejo de Servicios del Sur	3.000	3.100	3.022	+	
La Unión (Nariño)	1.100	1.160	1.115	+		Plátano hartón verde					
Manizales, Centro Galerías	1.000	1.200	1.133	-		Arauca (Arauca)	3.500	4.000	3.750	=	
Neiva, Surabastos	1.100	1.300	1.212	-		Armenia, Mercar	2.200	2.500	2.333	++	
Pamplona (Norte de Santander)	1.200	1.500	1.351	-		Armenia, Retiro	2.200	2.600	2.333	-	
Pasto, El Potrerillo	800	900	833	-		Barranquilla, Barranquillita	3.300	3.600	3.400	-	
Pereira, La 41	1.200	1.400	1.285	-		Bogotá, D.C., Corabastos	3.000	3.300	3.149	=	
Pereira, Mercasa	1.160	1.360	1.223	-		Bucaramanga, Centroabastos	3.760	4.080	3.877	-	
Popayán, Plaza de mercado del barrio Bolívar	1.000	1.240	1.110	-		Bucaramanga, Mercados del centro	3.680	3.760	3.720	-	
Valledupar, Mercabastos	1.100	1.500	1.365	-		Cali, Cavasa	2.900	3.000	2.967	-	
Valledupar, Mercado Nuevo	1.100	1.500	1.373	-		Cali, Santa Elena	2.800	3.000	2.963	-	
Plátano comino						Cartagena, Bazurto	3.600	5.100	4.500	+	
Medellín, Central Mayorista de Antioquia	2.000	2.200	2.050	+		Chiquinquirá (Boyacá)	3.000	3.250	3.081	-	
Rionegro (Antioquia)	2.400	2.600	2.483	+		Cúcuta, Cenabastos	3.400	3.500	3.491	+	
Plátano dominico hartón maduro						Duitama (Boyacá), Mercaplaza	3.000	3.100	3.033	-	
Manizales, Centro Galerías	2.700	2.800	2.733	-		Florencia (Cauquetá)	2.400	2.500	2.433	-	
Pereira, La 41	2.700	2.700	2.700	-		Ibagué, Plaza La 21	2.500	3.000	2.725	+	
Pereira, Mercasa	2.700	3.000	2.817	-		La Ceja (Antioquia)	2.200	3.300	2.808	-	

Cuadro 4. Mercados mayoristas. Precios de venta de tubérculos, raíces y plátanos (conclusión) 2023 (3 al 9 de junio)

Productos y mercados	Pesos por kilogramo				Tendencia	Productos y mercados	Pesos por kilogramo				Tendencia
	Mínimo	Máximo	Medio				Mínimo	Máximo	Medio		
Plátano hartón verde (continuación)						Yuca criolla (continuación)					
Medellín, Central Mayorista de Antioquia	3.000	3.200	3.100		+	Rionegro (Antioquia)	1.800	2.000	1.917		+
Medellín, Plaza Minorista "José María Villa"	2.800	3.100	2.921		+	Arauca (Arauca)	1.857	2.143	1.964		-
Montería, Mercado del Sur	3.250	3.250	3.250		+	Barranquilla, Barranquillita	1.950	2.050	2.011		-
Neiva, Surabastos	2.400	2.700	2.525		-	Barranquilla, Granabastos	2.000	2.075	2.052		=
Palmira (Valle del Cauca)	2.900	3.000	2.988		-	Bucaramanga, Centroabastos	2.143	2.381	2.321		+
Pamplona (Norte de Santander)	3.250	3.500	3.400		+	Bucaramanga, Mercados del centro	2.381	2.500	2.440		++
Pereira, La 41	2.700	2.700	2.700		-	Cartagena, Bazurto	1.750	2.000	1.865		-
Pereira, Mercasa	2.700	3.000	2.817		-	Cúcuta, Cenabastos	2.600	2.800	2.704		-
Popayán, Plaza de mercado del barrio Bolívar	2.800	3.000	2.915		+	Medellín, Central Mayorista de Antioquia	1.880	2.200	2.010		+
Rionegro (Antioquia)	3.400	3.700	3.525		+	Medellín, Plaza Minorista "José María Villa"	1.800	2.120	1.918		+
San Gil (Santander)	2.000	2.000	2.000		++	Montería, Mercado del Sur	1.625	2.000	1.833		-
Santa Bárbara (Antioquia)	1.800	2.500	2.125		+	Pamplona (Norte de Santander)	2.381	2.619	2.500		++
Santa Marta (Magdalena)	5.400	5.700	5.650		++	San Gil (Santander)	2.188	2.656	2.422		-
Sincelejo, Nuevo Mercado	2.925	3.375	3.094		++	Sincelejo, Nuevo Mercado	1.750	1.875	1.781		-
Socorro (Santander)	1.200	1.200	1.200		-	Socorro (Santander)	2.000	2.000	2.000		=
Tibasosa (Boyacá), Coomproriente	3.000	3.100	3.013		+	Valledupar, Mercabastos	1.750	1.875	1.802		-
Tuluá (Valle del Cauca)	2.800	3.000	2.913		-	Valledupar, Mercado Nuevo	1.750	1.800	1.775		+
Tunja, Complejo de Servicios del Sur	3.000	3.100	3.022		-						
Valledupar, Mercabastos	3.500	4.200	3.889		-	Yuca ICA					
Villavicencio, CAV	2.960	3.200	3.107		+	Armenia, Mercar	1.760	1.920	1.853		=
Yopal (Casanare)	2.880	2.960	2.907		+	Armenia, Retiro	1.760	1.920	1.853		+
Plátano hartón verde ecuatoriano						Cali, Cavasa	1.720	1.800	1.795		+
Ipiales (Nariño), Ipiales somos todos	2.600	2.667	2.644		+	Cali, Santa Elena	1.720	1.800	1.760		-
Pasto, El Potrerillo	2.500	2.933	2.769		+	Cartago (Valle del Cauca)	1.600	1.800	1.690		+
Popayán, Plaza de mercado del barrio Bolívar	2.667	2.933	2.817		+	Florencia (Caquetá)	1.280	1.328	1.296		+
Túquerres (Nariño)	2.600	2.733	2.672		+	Manizales, Centro Galerías	2.000	2.000	2.000		-
Plátano hartón verde Eje Cafetero						Neiva, Surabastos	2.400	2.800	2.425		-
Medellín, Central Mayorista de Antioquia	3.600	3.800	3.722		-	Palmira (Valle del Cauca)	1.720	1.800	1.780		-
Plátano hartón verde llanero						Pasto, El Potrerillo	1.667	1.833	1.819		+
Bogotá, D.C., Corabastos	3.500	3.750	3.630		-	Pereira, La 41	1.800	1.800	1.800		+
Ulluco						Pereira, Mercasa	1.800	1.800	1.800		-
Ipiales (Nariño), Ipiales somos todos	2.667	2.667	2.667		+	Popayán, Plaza de mercado del barrio Bolívar	2.667	2.750	2.715		+
Pasto, El Potrerillo	2.500	2.656	2.539		++	Tuluá (Valle del Cauca)	1.400	1.520	1.455		-
Popayán, Plaza de mercado del barrio Bolívar	6.667	7.500	7.069		+	Yuca llanera					
Túquerres (Nariño)	2.000	2.333	2.125		++	Bogotá, D.C., Corabastos	2.267	2.500	2.389		-
Yuca chirosa						Chiquinquirá (Boyacá)	2.000	2.167	2.083		-
Buenaventura (Valle del Cauca)	2.200	2.320	2.247		+	Duitama (Boyacá), Mercaplaza	2.000	2.000	2.000		=
Ibagué, Plaza La 21	1.667	2.000	1.847		-	Tibasosa (Boyacá), Coomproriente	2.000	2.167	2.042		+
La Ceja (Antioquia)	1.920	2.200	2.037		+	Tunja, Complejo de Servicios del Sur	2.333	2.500	2.417		+
						Villavicencio, CAV	2.000	2.433	2.225		-
						Yopal (Casanare)	1.667	1.667	1.667		=

TENDENCIAS

---	-	+	+++
Variación mayor al -20 %	Variación entre 0 % y -10 %	Variación entre 0 % y 10 %	Variación mayor al 20 %
--	=	++	n. d.
Variación entre -10 % y -20 %	Variación igual a 0 %	Variación entre 10 % y 20 %	No determinado

GRANOS, CÁRNICOS Y PROCESADOS

Mayor demanda de pollo

Durante la presente semana subieron los precios de las piernas de pollo en once de los diecisiete mercados donde se negoció. Los comerciantes comentaron que el alza obedeció a la mayor demanda del producto procedente de Cali (Valle del Cauca), Bucaramanga (Santander), Medellín, Barbosa (Antioquia) y Caldas.

También aumentaron las cotizaciones mayoristas de la salsa de tomate doy pack, pues hubo más ingreso de producto desde las fábricas productoras en Valle del Cauca a un mayor valor. El alza se presentó en trece de los veintiséis mercados donde se comercializó esta semana.

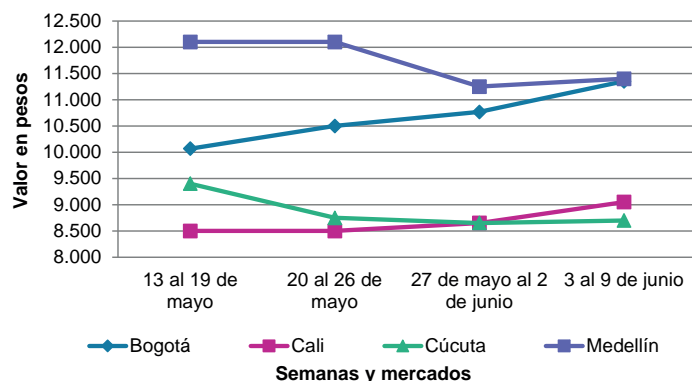
De la misma forma, se incrementó el precio de leche en polvo como consecuencia de las alzas de los precios de los insumos utilizados en su preparación. Este comportamiento se presentó en catorce de los veinte mercados donde se vendió.



Fuente: <https://www.cocinadelirante.com/tips/porque-unos-pollos-son-blancos-y-otros-amarillos>

Por último, cayeron las cotizaciones mayoristas del queso costeño, esta vez en trece de los veinticuatro mercados donde se transó esta semana. Esto se debió a que llegó una mayor cantidad del lácteo desde San Vicente del Caguán (Caquetá), Sincelejo (Sucre), Florencia (Caquetá) y Valledupar (Cesar).

Gráfico 9. Comportamiento de los precios de las piernas de pollo 2023 (13 de mayo al 9 de junio)



Fuente: DANE, SIPSA.

Cuadro 5. Mercados mayoristas. Precios de venta de granos y cereales 2023 (3 al 9 de junio)

Productos y mercados	Pesos por kilogramo				Tendencia	Productos y mercados	Pesos por kilogramo				Tendencia
	Mínimo	Máximo	Medio				Mínimo	Máximo	Medio		
Arroz blanco importado						Arroz excelso (continuación)					
Pasto, El Potrerillo	3.956	4.044	4.011	-		Ibagué, Plaza La 21	3.960	3.960	3.960	=	
Arroz de primera						Montería, Mercado del Sur	4.240	4.240	4.240	=	
Armenia, Mercar	5.360	5.440	5.413	=	Santa Marta (Magdalena)	3.880	3.920	3.901	=		
Barranquilla, Barranquillita	4.076	4.116	4.099	+	Sincelejo, Nuevo Mercado	4.040	4.120	4.080	-		
Barranquilla, Granabastos	4.089	4.133	4.111	-	Valledupar, Mercado Nuevo	4.160	4.160	4.160	=		
Bogotá, D.C., Corabastos	3.900	4.040	3.967	+	Arroz sopa cristal						
Bogotá, D.C., Paloquemao	4.240	4.640	4.427	-	Bogotá, D.C., Corabastos	3.280	3.600	3.440	+		
Bogotá, D.C., Plaza España	4.080	4.240	4.160	-	Bogotá, D.C., Paloquemao	3.600	3.760	3.680	+		
Bogotá, D.C., Plaza Las Flores	3.760	3.840	3.800	-	Bucaramanga, Centroabastos	3.120	3.600	3.360	+		
Bucaramanga, Mercados del centro	4.400	4.480	4.440	=	Bucaramanga, Mercados del centro	3.200	3.360	3.280	-		
Buenaventura (Valle del Cauca)	4.240	4.360	4.307	+	Arveja amarilla seca importada						
Cali, La Floresta	3.800	4.160	3.950	-	Bogotá, D.C., Corabastos	4.160	4.400	4.267	+		
Cali, Santa Elena	3.700	4.000	3.827	=	Bogotá, D.C., Paloquemao	5.440	5.600	5.547	+		
Cali, Siloé	3.800	4.160	3.993	-	Bucaramanga, Centroabastos	4.783	5.000	4.884	-		
Cartagena, Bazurto	4.000	4.089	4.044	-	Cúcuta, Cenabastos	4.200	4.350	4.283	+		
Cartago (Valle del Cauca)	4.200	4.240	4.213	+	Ibagué, Plaza La 21	3.540	3.580	3.560	=		
Cúcuta, Cenabastos	4.200	4.333	4.267	=	Pamplona (Norte de Santander)	4.696	4.783	4.739	-		
Cúcuta, La Nueva Sexta	4.200	4.333	4.267	+	Arveja verde seca importada						
Florencia (Caquetá)	4.000	4.080	4.027	-	Armenia, Mercar	5.110	5.286	5.228	=		
Manizales, Centro Galerías	4.160	4.320	4.240	-	Bogotá, D.C., Corabastos	4.460	4.620	4.540	+		
Medellín, Central Mayorista de Antioquia	3.960	4.040	4.000	+	Bogotá, D.C., Paloquemao	5.440	5.600	5.547	+		
Medellín, Plaza Minorista "José María Villa"	3.960	4.120	4.040	-	Bogotá, D.C., Plaza España	4.720	4.880	4.800	-		
Montería, Mercado del Sur	3.778	3.822	3.789	-	Bucaramanga, Centroabastos	4.783	4.891	4.819	-		
Neiva, Surabastos	3.920	4.000	3.980	=	Bucaramanga, Mercados del centro	4.522	4.609	4.565	=		
Palmira (Valle del Cauca)	3.700	4.232	3.979	-	Buenaventura (Valle del Cauca)	3.612	3.680	3.636	-		
Pamplona (Norte de Santander)	4.267	4.333	4.300	-	Cali, La Floresta	4.560	4.800	4.667	=		
Pasto, El Potrerillo	4.480	4.560	4.520	-	Cali, Santa Elena	4.560	4.640	4.613	=		
Pereira, Mercasa	4.212	4.269	4.239	-	Cali, Siloé	4.560	4.800	4.667	=		
Popayán, Plaza de mercado del barrio Bolívar	3.660	3.700	3.680	=	Cartagena, Bazurto	4.000	4.500	4.375	=		
Santa Marta (Magdalena)	3.754	3.896	3.817	=	Cúcuta, Cenabastos	4.200	4.600	4.400	=		
Sincelejo, Nuevo Mercado	3.580	3.680	3.643	+	Manizales, Centro Galerías	4.581	4.758	4.692	=		
Tuluá (Valle del Cauca)	3.850	4.256	4.049	+	Medellín, Central Mayorista de Antioquia	4.200	4.280	4.250	-		
Tunja, Complejo de Servicios del Sur	3.800	4.200	3.967	+	Medellín, Plaza Minorista "José María Villa"	4.224	4.312	4.264	+		
Valledupar, Mercado Nuevo	3.460	3.700	3.587	-	Palmira (Valle del Cauca)	4.640	4.720	4.690	-		
Villavicencio, CAV	3.920	3.960	3.930	+	Pamplona (Norte de Santander)	4.696	4.783	4.739	=		
Arroz de segunda						Pasto, El Potrerillo	3.360	3.600	3.540	+	
Barranquilla, Barranquillita	3.804	3.852	3.832	+	Pereira, Mercasa	4.100	4.250	4.173	-		
Barranquilla, Granabastos	3.844	3.889	3.871	+	Popayán, Plaza de mercado del barrio Bolívar	4.080	4.224	4.155	-		
Bogotá, D.C., Corabastos	3.760	3.840	3.800	+	Santa Marta (Magdalena)	4.909	5.050	4.986	=		
Bogotá, D.C., Paloquemao	3.840	4.080	3.973	=	Tuluá (Valle del Cauca)	4.160	4.480	4.320	+		
Bogotá, D.C., Plaza España	4.000	4.080	4.027	+	Tunja, Complejo de Servicios del Sur	4.400	4.600	4.500	-		
Cartagena, Bazurto	3.778	3.822	3.800	-	Valledupar, Mercado Nuevo	5.000	6.000	5.333	+		
Arroz excelso						Villavicencio, CAV	4.348	4.783	4.598	+	
Barranquilla, Barranquillita	4.352	4.408	4.376	+	Cuchuco de cebada						
Barranquilla, Granabastos	4.320	4.480	4.400	-	Bogotá, D.C., Corabastos	4.800	5.120	4.960	+		
Bogotá, D.C., Paloquemao	4.000	4.160	4.080	-	Bogotá, D.C., Paloquemao	4.800	5.200	5.000	+		
Bucaramanga, Centroabastos	4.128	4.360	4.264	-	Bogotá, D.C., Plaza España	5.000	5.200	5.067	-		
Cartagena, Bazurto	4.160	4.240	4.200	-							

Cuadro 5. Mercados mayoristas. Precios de venta de granos y cereales (continuación)
2023 (3 al 9 de junio)

Productos y mercados	Pesos por kilogramo				Tendencia	Productos y mercados	Pesos por kilogramo				Tendencia
	Mínimo	Máximo	Medio				Mínimo	Máximo	Medio		
Cuchuco de cebada (continuación)						Frijol cargamento blanco					
Bucaramanga, Centroabastos	4.200	4.752	4.397	=		El Carmen de Viboral (Antioquia)	10.000	10.500	10.250	-	
Bucaramanga, Mercados del centro	4.000	4.080	4.040	=		Marinilla (Antioquia)	10.000	10.500	10.250	=	
Cuchuco de maíz						Medellín, Central Mayorista de Antioquia	12.000	12.500	12.375	+	
Bogotá, D.C., Corabastos	4.080	4.400	4.213	-		Medellín, Plaza Minorista "José María Villa"	12.500	12.800	12.650	-	
Bogotá, D.C., Paloquemao	5.000	5.200	5.067	+		Peñol (Antioquia)	10.000	10.500	10.250	+	
Bogotá, D.C., Plaza España	4.600	4.800	4.667	=		San Vicente (Antioquia)	10.000	11.000	10.500	+	
Bucaramanga, Centroabastos	4.200	4.752	4.397	=		Frijol cargamento rojo					
Bucaramanga, Mercados del centro	4.000	4.400	4.200	=		Armenia, Mercar	16.300	16.388	16.329	-	
Cali, La Floresta	2.500	2.600	2.533	-		Bogotá, D.C., Corabastos	12.560	12.800	12.653	+	
Cali, Santa Elena	2.500	2.600	2.567	=		Bogotá, D.C., Paloquemao	12.800	13.440	13.147	-	
Cali, Siloé	2.480	2.600	2.520	=		Bogotá, D.C., Plaza España	15.200	15.360	15.307	+	
Cartago (Valle del Cauca)	2.280	2.400	2.355	-		Bogotá, D.C., Plaza Las Flores	13.040	13.200	13.093	-	
Florencia (Cauquetá)	3.120	3.160	3.147	+		Cartago (Valle del Cauca)	11.920	12.640	12.347	-	
Ibagué, Plaza La 21	3.440	3.520	3.488	+		El Carmen de Viboral (Antioquia)	10.000	10.500	10.250	-	
Montería, Mercado del Sur	2.200	2.500	2.400	-		Ibagué, Plaza La 21	10.800	10.960	10.853	-	
Popayán, Plaza de mercado del barrio Bolívar	2.560	2.640	2.592	=		Manizales, Centro Galerías	13.744	13.921	13.862	+	
Sincelejo, Nuevo Mercado	3.000	3.400	3.200	+		Marinilla (Antioquia)	10.000	10.500	10.250	-	
Frijol bolón						Medellín, Central Mayorista de Antioquia	11.500	12.000	11.875	+	
Armenia, Mercar	16.035	16.211	16.153	=		Medellín, Plaza Minorista "José María Villa"	11.800	12.500	12.100	+	
Bogotá, D.C., Corabastos	14.400	15.000	14.700	=		Peñol (Antioquia)	10.000	10.000	10.000	+	
Bogotá, D.C., Paloquemao	15.520	16.160	15.867	+		Pereira, Mercasa	11.250	11.600	11.417	-	
Bogotá, D.C., Plaza España	16.160	16.400	16.240	-		San Vicente (Antioquia)	10.500	11.200	10.800	-	
Bogotá, D.C., Plaza Las Flores	14.400	14.800	14.587	-		Villavicencio, CAV	12.609	13.304	12.946	+	
Cartago (Valle del Cauca)	14.640	16.080	15.360	-		Frijol nima calima					
Pereira, Mercasa	13.500	14.550	14.117	-		Bogotá, D.C., Plaza Las Flores	12.960	13.200	13.093	-	
Popayán, Plaza de mercado del barrio Bolívar	14.000	14.272	14.091	=		Cartago (Valle del Cauca)	11.440	11.520	11.493	-	
Tuluá (Valle del Cauca)	15.000	15.320	15.200	+		Florencia (Cauquetá)	10.336	10.920	10.632	-	
Villavicencio, CAV	16.000	16.435	16.283	-		Medellín, Central Mayorista de Antioquia	11.000	11.500	11.250	=	
Frijol cabeza negra importado						Neiva, Surabastos	11.360	12.400	11.920	+	
Barranquilla, Barranquillita	7.500	7.600	7.533	+		Frijol palomito importado					
Cartagena, Bazurto	6.500	7.000	6.875	-		Barranquilla, Barranquillita	7.400	7.500	7.467	+	
Santa Marta (Magdalena)	6.727	6.968	6.855	=		Barranquilla, Granabastos	7.400	7.410	7.403	+	
Frijol cabeza negra nacional						Cartagena, Bazurto	7.500	8.000	7.875	=	
Barranquilla, Granabastos	5.800	5.900	5.867	+		Santa Marta (Magdalena)	8.382	8.618	8.467	=	
Montería, Mercado del Sur	5.200	5.500	5.350	+		Frijol radical					
Sincelejo, Nuevo Mercado	5.200	5.600	5.333	-		Bogotá, D.C., Paloquemao	10.640	11.040	10.853	+	
Valledupar, Mercado Nuevo	6.000	7.000	6.667	=		Bucaramanga, Centroabastos	8.800	9.217	8.977	-	
Frijol calima						Frijol Uribe rosado					
Buenaventura (Valle del Cauca)	10.320	10.400	10.371	+		Cartago (Valle del Cauca)	11.360	13.040	12.200	-	
Cali, La Floresta	11.200	11.400	11.267	=		Medellín, Central Mayorista de Antioquia	11.000	11.500	11.250	+	
Cali, Santa Elena	12.000	12.160	12.053	=		Pereira, Mercasa	11.100	11.500	11.300	-	
Cali, Siloé	12.240	12.400	12.293	+		Frijol Zaragoza					
Palmira (Valle del Cauca)	12.000	12.140	12.060	+		Barranquilla, Barranquillita	9.500	9.700	9.567	-	
Popayán, Plaza de mercado del barrio Bolívar	10.560	10.800	10.667	-		Barranquilla, Granabastos	9.780	9.800	9.793	+	
Tuluá (Valle del Cauca)	11.680	11.984	11.821	-		Cúcuta, Cenabastos	9.000	9.500	9.167	=	

Cuadro 5. Mercados mayoristas. Precios de venta de granos y cereales (continuación)
2023 (3 al 9 de junio)

Productos y mercados	Pesos por kilogramo				Tendencia	Productos y mercados	Pesos por kilogramo				Tendencia
	Mínimo	Máximo	Medio				Mínimo	Máximo	Medio		
Frijol Zaragoza (continuación)						Lenteja importada (continuación)					
Cúcuta, La Nueva Sexta	9.000	9.500	9.333	=		Palmira (Valle del Cauca)	6.800	6.900	6.840	-	
Montería, Mercado del Sur	8.800	9.000	8.950	=		Pamplona (Norte de Santander)	7.391	7.478	7.435	=	
Santa Marta (Magdalena)	9.909	10.400	10.103	=		Pasto, El Potrerillo	5.360	5.440	5.400	-	
Sincelejo, Nuevo Mercado	8.000	8.400	8.100	-		Pereira, Mercasa	6.520	6.600	6.557	-	
Valledupar, Mercado Nuevo	9.000	10.000	9.333	=		Popayán, Plaza de mercado del barrio Bolívar	6.464	6.608	6.544	-	
						Santa Marta (Magdalena)	7.400	7.977	7.717	=	
Garbanzo importado						Sincelejo, Nuevo Mercado	6.400	6.800	6.600	=	
Armenia, Mercar	8.811	9.251	9.104	=		Tuluá (Valle del Cauca)	6.384	6.560	6.475	-	
Bogotá, D.C., Corabastos	8.500	8.800	8.687	+		Tunja, Complejo de Servicios del Sur	6.600	6.600	6.600	+	
Bogotá, D.C., Paloquemao	9.760	10.000	9.867	-		Valledupar, Mercado Nuevo	7.000	8.000	7.500	+	
Bogotá, D.C., Plaza España	9.920	10.080	10.016	-		Villavicencio, CAV	6.957	7.565	7.239	=	
Bogotá, D.C., Plaza Las Flores	9.600	9.920	9.760	-							
Bucaramanga, Centroabastos	7.256	7.520	7.392	=		Maíz amarillo cáscara					
Bucaramanga, Mercados del centro	7.652	8.174	7.913	=		Bogotá, D.C., Corabastos	2.300	2.420	2.360	-	
Cartago (Valle del Cauca)	6.240	7.440	6.800	+		Bogotá, D.C., Paloquemao	2.960	3.200	3.093	+	
Cúcuta, Cenabastos	6.860	7.000	6.953	-		Bogotá, D.C., Plaza España	2.640	2.720	2.667	+	
Cúcuta, La Nueva Sexta	7.500	7.500	7.500	=		Manizales, Centro Galerías	2.640	2.800	2.707	-	
Medellín, Central Mayorista de Antioquia	7.200	7.320	7.270	+		Medellín, Central Mayorista de Antioquia	2.100	2.200	2.163	+	
Medellín, Plaza Minorista "José María Villa"	7.264	7.360	7.312	+		Medellín, Plaza Minorista "José María Villa"	2.200	2.300	2.238	-	
Neiva, Surabastos	6.400	7.200	6.940	-		Montería, Mercado del Sur	2.160	2.300	2.265	-	
Pamplona (Norte de Santander)	8.000	8.000	8.000	=		Sincelejo, Nuevo Mercado	1.956	2.040	1.991	-	
Pereira, Mercasa	6.700	6.850	6.757	-		Valledupar, Mercado Nuevo	2.100	2.200	2.167	-	
Tunja, Complejo de Servicios del Sur	9.000	9.600	9.300	-							
Villavicencio, CAV	7.120	7.344	7.235	+		Maíz amarillo cáscara importado					
						Medellín, Central Mayorista de Antioquia	1.900	1.950	1.925	=	
Lenteja importada						Maíz amarillo trillado					
Arauca (Arauca)	7.248	7.920	7.584	=		Armenia, Mercar	2.760	2.788	2.774	=	
Armenia, Mercar	8.282	8.458	8.399	=		Barranquilla, Barranquillita	2.483	2.490	2.487	+	
Barranquilla, Barranquillita	6.700	6.800	6.733	+		Barranquilla, Granabastos	2.550	2.625	2.581	+	
Barranquilla, Granabastos	6.800	6.900	6.850	-		Bogotá, D.C., Plaza España	2.960	3.040	3.013	+	
Bogotá, D.C., Corabastos	6.820	6.960	6.893	+		Cali, La Floresta	2.600	2.700	2.667	-	
Bogotá, D.C., Paloquemao	7.040	7.440	7.253	-		Cali, Santa Elena	2.500	2.560	2.520	=	
Bogotá, D.C., Plaza España	7.200	7.360	7.253	+		Cali, Siloé	2.600	2.700	2.667	-	
Bogotá, D.C., Plaza Las Flores	7.200	7.440	7.360	-		Cartagena, Bazurto	2.900	3.050	2.967	=	
Bucaramanga, Centroabastos	7.217	7.500	7.326	-		Medellín, Central Mayorista de Antioquia	2.800	2.900	2.863	+	
Bucaramanga, Mercados del centro	7.391	7.565	7.478	=		Medellín, Plaza Minorista "José María Villa"	2.600	2.750	2.688	+	
Buenaventura (Valle del Cauca)	5.504	5.600	5.541	-		Montería, Mercado del Sur	2.400	2.600	2.550	-	
Cali, La Floresta	5.800	6.000	5.867	-		Pereira, Mercasa	2.350	2.800	2.600	-	
Cali, Santa Elena	6.800	6.880	6.827	=		Santa Marta (Magdalena)	2.742	2.892	2.817	=	
Cali, Siloé	6.880	7.040	6.987	+		Sincelejo, Nuevo Mercado	2.311	2.511	2.400	=	
Cartagena, Bazurto	6.800	7.000	6.933	=		Tuluá (Valle del Cauca)	2.360	2.420	2.395	+	
Cartago (Valle del Cauca)	7.040	7.120	7.067	+							
Cúcuta, Cenabastos	6.400	6.600	6.500	=		Maíz blanco cáscara					
Cúcuta, La Nueva Sexta	7.000	7.333	7.194	+		Medellín, Central Mayorista de Antioquia	2.400	2.600	2.525	=	
Florencia (Caquetá)	6.136	6.240	6.179	=							
Ibagué, Plaza La 21	6.200	6.400	6.300	+		Maíz blanco retrillado					
Manizales, Centro Galerías	7.489	7.753	7.665	+		Cartago (Valle del Cauca)	2.690	2.760	2.717	+	
Medellín, Central Mayorista de Antioquia	6.720	6.800	6.760	-							
Medellín, Plaza Minorista "José María Villa"	6.552	6.608	6.570	+		Maíz blanco trillado					
Montería, Mercado del Sur	7.000	7.000	7.000	=		Armenia, Mercar	2.900	2.960	2.930	=	
Neiva, Surabastos	6.800	7.200	6.940	=		Barranquilla, Barranquillita	2.990	3.020	3.007	-	

Cuadro 5. Mercados mayoristas. Precios de venta de granos y cereales (conclusión)
2023 (3 al 9 de junio)

Productos y mercados	Pesos por kilogramo				Tendencia	Productos y mercados	Pesos por kilogramo				Tendencia
	Mínimo	Máximo	Medio	Precios			Mínimo	Máximo	Medio	Precios	
Maíz blanco trillado (continuación)						Maíz blanco trillado (continuación)					
Barranquilla, Granabastos	3.050	3.125	3.088		+	Popayán, Plaza de mercado del barrio Bolívar	2.700	2.720	2.708		=
Bogotá, D.C., Corabastos	2.560	2.700	2.627		-	Santa Marta (Magdalena)	3.040	3.079	3.060		=
Bogotá, D.C., Paloquemao	3.040	3.280	3.147		=	Sincelejo, Nuevo Mercado	2.778	2.911	2.830		-
Bogotá, D.C., Plaza España	3.040	3.120	3.085		-	Tuluá (Valle del Cauca)	2.650	2.720	2.683		-
Cali, La Floresta	2.800	2.900	2.833		-	Valledupar, Mercado Nuevo	2.800	2.800	2.800		+
Cali, Santa Elena	2.800	2.900	2.867		=	Villavicencio, CAV	2.800	3.000	2.877		=
Cali, Siloé	2.900	3.000	2.967		=						
Cartagena, Bazurto	3.200	3.375	3.317		=	Maíz pira					
Cartago (Valle del Cauca)	2.640	2.720	2.673		-	Bogotá, D.C., Corabastos	4.520	4.760	4.640		-
Cúcuta, Cenabastos	2.800	3.040	2.880		=	Bogotá, D.C., Paloquemao	5.680	5.840	5.787		-
Cúcuta, La Nueva Sexta	3.333	3.500	3.444		=	Bogotá, D.C., Plaza España	5.440	5.520	5.467		-
Florencia (Caquetá)	2.700	2.800	2.733		+	Bucaramanga, Centroabastos	5.504	5.978	5.712		+
Ibagué, Plaza La 21	2.680	2.720	2.693		+	Bucaramanga, Mercados del centro	5.652	5.843	5.748		+
Manizales, Centro Galerías	2.880	2.960	2.907		-	Cúcuta, Cenabastos	5.000	5.080	5.027		=
Medellín, Central Mayorista de Antioquia	2.800	3.000	2.900		+	Cúcuta, La Nueva Sexta	5.280	5.680	5.520		=
Medellín, Plaza Minorista "José María Villa"	3.000	3.200	3.113		+	Medellín, Central Mayorista de Antioquia	5.440	5.520	5.490		-
Montería, Mercado del Sur	2.700	2.800	2.775		-	Medellín, Plaza Minorista "José María Villa"	5.440	5.520	5.470		+
Neiva, Surabastos	2.700	3.200	2.925		-	Montería, Mercado del Sur	5.500	5.600	5.525		=
Palmira (Valle del Cauca)	2.800	2.900	2.875		-	Sincelejo, Nuevo Mercado	5.200	5.600	5.350		+
Pereira, Mercasa	2.960	3.150	3.050		-	Villavicencio, CAV	5.339	5.652	5.520		=
TENDENCIAS											
---						+					
Variación mayor al -20 %						Variación entre 0 % y 10 %					
-						+++					
Variación entre 0 % y -10 %						Variación mayor al 20 %					
--						++					
Variación entre -10 % y -20 %						Variación entre 10 % y 20 %					
=						n. d.					
Variación igual a 0 %						No determinado					

Cuadro 6. Mercados mayoristas. Precios de venta de huevos y lácteos 2023 (3 al 9 de junio)

Productos y mercados	Pesos por kilogramo				Tendencia	Productos y mercados	Pesos por kilogramo				Tendencia
	Mínimo	Máximo	Medio	Precios			Mínimo	Máximo	Medio	Precios	
Huevo blanco A						Huevo rojo AA (continuación)					
Buenaventura (Valle del Cauca)	600	633	611		-	Cali, Santa Elena	550	557	553		=
Cartago (Valle del Cauca)	533	570	553		=	Cali, Siloé	533	550	544		-
Manizales, Centro Galerías	533	533	533		=	Cartagena, Bazurto	533	567	550		=
Pereira, La 41	533	533	533		=	Cartago (Valle del Cauca)	550	587	568		=
Huevo blanco AA						Cúcuta, Cenabastos	517	522	519		=
Cartago (Valle del Cauca)	550	587	568		=	Cúcuta, La Nueva Sexta	517	533	524		+
Manizales, Centro Galerías	583	583	583		=	Ibagué, Plaza La 21	543	550	548		+
Medellín, Plaza Minorista "José María Villa"	533	535	534		-	Medellín, Central Mayorista de Antioquia	525	530	526		+
Pereira, La 41	567	567	567		=	Medellín, Plaza Minorista "José María Villa"	523	533	530		-
Huevo blanco B						Montería, Mercado del Sur	533	567	554		=
Pereira, La 41	500	500	500		=	Neiva, Surabastos	533	557	547		=
Huevo blanco extra						Palmira (Valle del Cauca)	567	577	569		-
Manizales, Centro Galerías	627	627	627		=	Pamplona (Norte de Santander)	500	500	500		-
Pereira, La 41	633	633	633		=	Pasto, El Potrerillo	517	517	517		-
Huevo rojo A						Popayán, Plaza de mercado del barrio Bolívar	567	590	574		-
Armenia, Mercar	530	530	530		=	Tuluá (Valle del Cauca)	560	573	567		=
Bogotá, D.C., Corabastos	510	520	515		+	Valledupar, Mercado Nuevo	483	527	507		-
Bogotá, D.C., Paloquemao	490	510	500		+	Villavicencio, CAV	500	510	503		-
Bogotá, D.C., Plaza Las Flores	540	550	543		-	Huevo rojo B					
Bucaramanga, Centroabastos	500	500	500		=	Armenia, Mercar	490	490	490		=
Cali, Santa Elena	517	533	527		+	Bogotá, D.C., Corabastos	440	450	447		=
Cali, Siloé	500	517	511		-	Bogotá, D.C., Paloquemao	440	470	457		+
Cartagena, Bazurto	517	533	521		=	Bogotá, D.C., Plaza Las Flores	500	510	507		+
Cartago (Valle del Cauca)	533	570	553		=	Bucaramanga, Centroabastos	467	473	470		=
Cúcuta, Cenabastos	489	508	502		=	Cúcuta, Cenabastos	428	461	444		+
Cúcuta, La Nueva Sexta	481	508	499		-	Cúcuta, La Nueva Sexta	428	464	446		-
Ibagué, Plaza La 21	500	533	522		-	Ibagué, Plaza La 21	467	500	489		+
Medellín, Central Mayorista de Antioquia	500	505	503		+	Medellín, Central Mayorista de Antioquia	485	490	488		-
Medellín, Plaza Minorista "José María Villa"	500	503	501		-	Medellín, Plaza Minorista "José María Villa"	463	475	471		+
Montería, Mercado del Sur	500	533	525		=	Neiva, Surabastos	483	516	500		=
Neiva, Surabastos	516	533	527		=	Villavicencio, CAV	440	467	453		-
Palmira (Valle del Cauca)	533	550	538		+	Huevo rojo extra					
Pamplona (Norte de Santander)	472	472	472		-	Armenia, Mercar	510	510	510		=
Pasto, El Potrerillo	460	483	472		-	Bogotá, D.C., Corabastos	610	630	620		+
Popayán, Plaza de mercado del barrio Bolívar	533	550	543		-	Bogotá, D.C., Paloquemao	580	610	597		+
Bolívar	497	497	497		-	Bogotá, D.C., Plaza Las Flores	630	640	637		+
Sincelejo, Nuevo Mercado	497	497	497		-	Cali, Galería Alameda	583	600	589		-
Tuluá (Valle del Cauca)	537	557	548		+	Cali, La Floresta	577	583	581		-
Valledupar, Mercado Nuevo	477	500	493		-	Cali, Siloé	583	590	586		=
Villavicencio, CAV	470	483	478		-	Cúcuta, Cenabastos	561	567	564		=
Huevo rojo AA						Cúcuta, La Nueva Sexta	561	567	564		+
Armenia, Mercar	520	520	520		=	Ibagué, Plaza La 21	600	600	600		-
Bogotá, D.C., Corabastos	540	550	547		+	Medellín, Central Mayorista de Antioquia	565	570	568		=
Bogotá, D.C., Paloquemao	510	540	527		+	Medellín, Plaza Minorista "José María Villa"	583	600	589		-
Bogotá, D.C., Plaza Las Flores	580	590	587		=	Neiva, Surabastos	567	617	595		=
Cali, Galería Alameda	550	550	550		-	Pasto, El Potrerillo	550	550	550		+
Cali, La Floresta	533	533	533		-	Villavicencio, CAV	517	560	538		-

Cuadro 6. Mercados mayoristas. Precios de venta de huevos y lácteos (continuación)
2023 (3 al 9 de junio)

Productos y mercados	Pesos por kilogramo				Tendencia	Productos y mercados	Pesos por kilogramo				Tendencia
	Mínimo	Máximo	Medio				Mínimo	Máximo	Medio		
Leche en polvo						Queso Caquetá (continuación)					
Armenia, Mercar	28.000	47.222	37.409		+	Cali, La Floresta	19.500	20.000	19.667		=
Barranquilla, Barranquillita	47.127	47.500	47.300		+	Cali, Santa Elena	19.000	20.000	19.500		+
Barranquilla, Granabastos	47.049	47.135	47.078		-	Cali, Siloé	19.500	20.000	19.667		=
Bucaramanga, Centroabastos	51.667	52.778	52.222		+	Palmira (Valle del Cauca)	19.000	20.000	19.500		+
Buenaventura (Valle del Cauca)	38.489	47.309	42.698		+	Popayán, Plaza de mercado del barrio Bolívar	22.000	23.000	22.667		=
Cali, La Floresta	39.200	47.743	43.357		+	Tuluá (Valle del Cauca)	18.000	18.500	18.167		+
Cali, Santa Elena	38.667	47.049	42.787		+	Queso costeño					
Cali, Siloé	38.667	47.743	43.207		+	Armenia, Mercar	19.200	19.360	19.253		+
Cartago (Valle del Cauca)	36.000	47.309	40.555		+	Barranquilla, Barranquillita	20.000	21.000	20.333		-
Cúcuta, Cenabastos	28.125	28.516	28.255		=	Barranquilla, Granabastos	20.000	21.000	20.250		-
Ibagué, Plaza La 21	37.067	40.000	38.311		+	Bogotá, D.C., Corabastos	20.000	22.000	21.333		+
Medellín, Central Mayorista de Antioquia	31.228	31.544	31.384		=	Bogotá, D.C., Paloquemao	19.000	20.000	19.667		-
Medellín, Plaza Minorista "José María Villa"	31.491	31.579	31.546		+	Bogotá, D.C., Plaza España	19.000	19.000	19.000		-
Palmira (Valle del Cauca)	39.733	46.962	43.352		+	Bogotá, D.C., Plaza Las Flores	17.000	18.000	17.650		-
Pamplona (Norte de Santander)	22.963	23.148	23.056		+	Bucaramanga, Mercados del centro	22.000	24.000	23.000		=
Pasto, El Potrerillo	34.222	35.556	34.815		-	Buenaventura (Valle del Cauca)	23.000	24.000	23.667		+
Pereira, Mercasa	46.016	46.611	46.313		=	Cali, Galería Alameda	19.000	20.000	19.500		=
Popayán, Plaza de mercado del barrio Bolívar	34.211	41.233	37.839		+	Cali, La Floresta	19.500	20.000	19.667		=
Tuluá (Valle del Cauca)	38.000	50.260	43.483		+	Cali, Santa Elena	19.000	20.000	19.500		+
Villavicencio, CAV	49.722	54.167	51.273		=	Cali, Siloé	19.500	20.000	19.667		=
Queso campesino						Cartagena, Bazurto	14.500	18.000	15.625		-
Armenia, Mercar	20.000	21.000	20.333		=	Cartago (Valle del Cauca)	16.600	16.800	16.700		-
Bogotá, D.C., Corabastos	16.000	17.000	16.333		+	Cúcuta, Cenabastos	26.000	27.000	26.500		=
Bogotá, D.C., Paloquemao	15.000	16.000	15.667		+	Manizales, Centro Galerías	21.500	21.500	21.500		+
Bogotá, D.C., Plaza España	16.000	16.500	16.167		-	Medellín, Central Mayorista de Antioquia	20.000	21.800	21.200		-
Bogotá, D.C., Plaza Las Flores	14.600	15.000	14.750		-	Medellín, Plaza Minorista "José María Villa"	19.000	19.500	19.250		-
Bucaramanga, Mercados del centro	18.000	19.000	18.250		=	Montería, Mercado del Sur	19.000	20.000	19.750		=
Cali, Galería Alameda	18.000	18.500	18.167		=	Santa Marta (Magdalena)	16.000	17.000	16.375		-
Cali, La Floresta	17.000	18.000	17.500		+	Sincelejo, Nuevo Mercado	18.000	18.000	18.000		-
Cali, Santa Elena	18.000	18.700	18.300		=	Valledupar, Mercado Nuevo	17.000	17.000	17.000		-
Cali, Siloé	17.500	18.000	17.833		-	Villavicencio, CAV	17.500	18.000	17.775		-
Cúcuta, Cenabastos	19.000	19.000	19.000		-	Queso cuajada					
Florencia (Caquetá)	12.400	12.800	12.533		-	Armenia, Mercar	16.500	17.000	16.667		=
Ibagué, Plaza La 21	17.000	17.000	17.000		+	Bogotá, D.C., Corabastos	16.000	17.000	16.667		-
Manizales, Centro Galerías	17.000	18.000	17.333		=	Bogotá, D.C., Paloquemao	15.000	16.500	15.833		-
Medellín, Central Mayorista de Antioquia	23.500	24.500	23.925		+	Bogotá, D.C., Plaza Las Flores	15.000	15.600	15.150		+
Montería, Mercado del Sur	17.000	18.000	17.250		-	Bucaramanga, Mercados del centro	20.000	20.000	20.000		=
Palmira (Valle del Cauca)	18.000	19.000	18.375		-	Buenaventura (Valle del Cauca)	18.000	19.000	18.667		-
Tuluá (Valle del Cauca)	19.600	23.500	21.367		+	Cali, Galería Alameda	12.600	13.000	12.733		+
Villavicencio, CAV	15.000	16.000	15.500		-	Cali, La Floresta	12.500	13.000	12.733		+
Queso Caquetá						Cali, Santa Elena	12.000	12.500	12.125		=
Cali, Galería Alameda	19.000	20.000	19.500		=	Cali, Siloé	12.300	12.500	12.433		+

Cuadro 6. Mercados mayoristas. Precios de venta de huevos y lácteos (conclusión) 2023 (3 al 9 de junio)

Productos y mercados	Pesos por kilogramo				Tendencia	Productos y mercados	Pesos por kilogramo				Tendencia
	Mínimo	Máximo	Medio	Precios			Mínimo	Máximo	Medio	Precios	
Queso cuajada (continuación)						Queso doble crema (continuación)					
Cartago (Valle del Cauca)	14.500	14.800	14.650		-	Bogotá, D.C., Plaza Las Flores	15.200	16.000	15.800		-
Cúcuta, Cenabastos	18.500	19.500	19.000		+	Bucaramanga, Mercados del centro	20.000	22.000	21.333		=
Medellín, Central Mayorista de Antioquia	21.000	22.800	21.650		-	Buenaventura (Valle del Cauca)	19.000	20.000	19.667		+
Medellín, Plaza Minorista "José María Villa"	15.900	16.000	15.950		-	Cali, Galería Alameda	19.000	20.000	19.500		=
Palmira (Valle del Cauca)	13.500	14.000	13.875		-	Cali, La Floresta	19.000	19.500	19.333		+
Popayán, Plaza de mercado del barrio Bolívar	15.000	15.000	15.000		=	Cali, Santa Elena	18.500	19.000	18.750		-
Tuluá (Valle del Cauca)	13.800	16.800	15.200		+	Cali, Siloé	19.000	19.500	19.167		+
Villavicencio, CAV	16.000	18.000	16.750		-	Cúcuta, Cenabastos	20.000	21.000	20.500		=
Queso doble crema						Florencia (Caquetá)	16.000	16.800	16.267		+
Armenia, Mercar	20.000	21.000	20.667		=	Ibagué, Plaza La 21	20.000	21.000	20.333		=
Bogotá, D.C., Corabastos	17.600	18.800	18.133		-	Medellín, Central Mayorista de Antioquia	19.000	20.000	19.680		+
Bogotá, D.C., Paloquemao	16.000	16.800	16.267		+	Palmira (Valle del Cauca)	19.000	19.000	19.000		-
Bogotá, D.C., Plaza España	16.800	17.200	16.933		-	Popayán, Plaza de mercado del barrio Bolívar	21.000	22.000	21.667		=
						Tuluá (Valle del Cauca)	18.500	21.500	20.333		-
						Villavicencio, CAV	19.600	20.400	20.050		=

TENDENCIAS

---	-	+	+++
Variación mayor al -20 %	Variación entre 0 % y -10 %	Variación entre 0 % y 10 %	Variación mayor al 20 %
--	=	++	n. d.
Variación entre -10 % y -20 %	Variación igual a 0 %	Variación entre 10 % y 20 %	No determinado

Cuadro 7. Mercados mayoristas. Precios de venta de carnes 2023 (3 al 9 de junio)

Productos y mercados	Pesos por kilogramo				Tendencia	Productos y mercados	Pesos por kilogramo				Tendencia
	Mínimo	Máximo	Medio				Mínimo	Máximo	Medio		
Alas de pollo con costillar						Carne de cerdo, brazo sin hueso (continuación)					
Armenia, Mercar	10.000	10.000	10.000		=	Cali, Santa Elena	18.500	19.500	18.900		+
Barranquilla, Barranquillita	7.500	7.600	7.533		-	Cartagena, Bazurto	19.000	20.000	19.500		+
Barranquilla, Granabastos	7.500	7.500	7.500		-	Ibagué, Plaza La 21	17.600	18.000	17.867		-
Bogotá, D.C., Frigorífico Ble Ltda.	9.000	9.500	9.233		-	Malambo (Atlántico), Carnes y carnes	18.400	18.400	18.400		-
Bogotá, D.C., Frigorífico Guadalupe	8.800	9.000	8.933		+	Medellín, Central Mayorista de Antioquia	17.900	18.900	18.475		+
Bogotá, D.C., Plaza Las Flores	7.400	7.600	7.475		+	Montería, Mercado del Sur	20.000	21.000	20.500		-
Buenaventura (Valle del Cauca)	9.400	9.600	9.533		+	Palmira (Valle del Cauca)	19.500	20.000	19.875		-
Cali, Galería Alameda	7.800	8.200	8.000		+	Pasto, El Potrerillo	22.000	24.000	23.000		-
Cali, Santa Elena	8.800	9.400	9.050		+	Pereira, La 41	18.000	20.000	19.333		-
Cartagena, Bazurto	8.000	8.200	8.075		+	Popayán, Plaza de mercado del barrio Bolívar	20.000	20.000	20.000		=
Florencia (Caquetá)	9.300	9.400	9.367		+	Sincelejo, Nuevo Mercado	18.000	18.000	18.000		=
Ibagué, Plaza La 21	8.400	8.600	8.533		=	Tuluá (Valle del Cauca)	18.000	20.000	19.000		+
Montería, Mercado del Sur	8.200	8.300	8.250		-	Valledupar, Mercado Nuevo	20.000	20.000	20.000		=
Neiva, Surabastos	8.000	8.000	8.000		=	Villavicencio, CAV	17.000	17.500	17.125		+
Palmira (Valle del Cauca)	8.800	9.000	8.850		+	Yopal (Casanare)	20.000	20.000	20.000		=
Santa Marta (Magdalena)	7.500	8.200	7.767		=						
Sincelejo, Nuevo Mercado	8.200	8.400	8.350		+	Carne de cerdo, cabeza de lomo					
Tuluá (Valle del Cauca)	10.400	12.400	11.400		+	Bogotá, D.C., Frigorífico Ble Ltda.	18.500	19.000	18.833		-
Valledupar, Mercado Nuevo	7.100	7.500	7.300		-	Bogotá, D.C., Frigorífico Guadalupe	17.000	17.500	17.250		+
Villavicencio, CAV	8.600	9.000	8.800		=	Bogotá, D.C., Paloquemao	17.000	19.000	18.267		+
						Bogotá, D.C., Plaza Las Flores	17.500	18.000	17.833		+
Alas de pollo sin costillar						Cúcuta, Cenabastos	18.500	19.000	18.750		=
Arauca (Arauca)	8.500	8.500	8.500		=	Cúcuta, La Nueva Sexta	20.000	21.000	20.333		=
Bogotá, D.C., Corabastos	9.800	10.200	10.000		+	Ibagué, Plaza La 21	18.000	18.200	18.067		+
Bogotá, D.C., Frigorífico Ble Ltda.	11.500	11.800	11.633		+	Villavicencio, CAV	17.000	17.500	17.125		-
Bogotá, D.C., Frigorífico Guadalupe	10.000	10.300	10.100		+	Yopal (Casanare)	20.000	20.000	20.000		=
Bogotá, D.C., Paloquemao	10.200	11.000	10.667		+						
Bogotá, D.C., Plaza Las Flores	9.700	10.000	9.825		+	Carne de cerdo, costilla					
Bucaramanga, Frigoríficos	10.800	13.700	12.368		=	Barranquilla, Barranquillita	17.000	17.000	17.000		=
Cúcuta, Cenabastos	10.000	11.000	10.333		=	Bogotá, D.C., Frigorífico Ble Ltda.	18.800	20.000	19.267		-
Medellín, Central Mayorista de Antioquia	10.900	11.300	11.050		+	Bogotá, D.C., Frigorífico Guadalupe	17.500	18.000	17.675		+
Medellín, Plaza Minorista "José María Villa"	8.900	9.000	8.975		+	Bogotá, D.C., Paloquemao	17.500	19.000	18.167		=
						Bogotá, D.C., Plaza Las Flores	19.000	19.000	19.000		=
Carne de cerdo, brazo con hueso						Buenaventura (Valle del Cauca)	23.000	24.000	23.333		-
Barranquilla, Barranquillita	16.000	16.000	16.000		+	Cali, Santa Elena	17.500	18.500	18.075		+
Bogotá, D.C., Frigorífico Ble Ltda.	17.000	18.000	17.400		-	Cúcuta, Cenabastos	19.000	19.000	19.000		+
Bogotá, D.C., Frigorífico Guadalupe	15.500	16.200	15.800		+	Cúcuta, La Nueva Sexta	19.500	20.000	19.833		+
Bogotá, D.C., Paloquemao	16.500	17.000	16.833		+	Florencia (Caquetá)	19.000	19.000	19.000		+
Bogotá, D.C., Plaza Las Flores	17.000	17.200	17.067		-	Ibagué, Plaza La 21	18.400	18.600	18.467		+
Cúcuta, Cenabastos	17.500	18.000	17.750		-	Malambo (Atlántico), Carnes y carnes	22.000	22.000	22.000		-
Malambo (Atlántico), Carnes y carnes	17.000	17.000	17.000		-	Manizales, Centro Galerías	19.000	22.000	21.000		-
Montería, Mercado del Sur	17.000	17.000	17.000		=	Medellín, Central Mayorista de Antioquia	21.200	22.000	21.525		-
Sincelejo, Nuevo Mercado	15.000	15.000	15.000		=	Medellín, Plaza Minorista "José María Villa"	19.800	22.500	21.700		-
Valledupar, Mercado Nuevo	17.000	18.000	17.667		=	Montería, Mercado del Sur	17.000	18.000	17.500		=
						Palmira (Valle del Cauca)	18.000	18.500	18.250		-
Carne de cerdo, brazo sin hueso						Pasto, El Potrerillo	20.000	24.000	22.000		=
Barranquilla, Barranquillita	17.000	17.000	17.000		=	Pereira, La 41	20.000	20.000	20.000		=
Bogotá, D.C., Frigorífico Ble Ltda.	18.000	18.500	18.167		-	Popayán, Plaza de mercado del barrio Bolívar	19.000	19.000	19.000		-
Bogotá, D.C., Frigorífico Guadalupe	16.500	16.800	16.625		+						
Bogotá, D.C., Paloquemao	17.200	18.000	17.567		+						
Bogotá, D.C., Plaza Las Flores	17.500	17.600	17.533		+						
Buenaventura (Valle del Cauca)	23.000	24.000	23.667		+						

Cuadro 7. Mercados mayoristas. Precios de venta de carnes (continuación)
2023 (3 al 9 de junio)

Productos y mercados	Pesos por kilogramo				Tendencia	Productos y mercados	Pesos por kilogramo				Tendencia
	Mínimo	Máximo	Medio				Mínimo	Máximo	Medio		
Carne de cerdo, costilla (continuación)						Carne de cerdo, lomo sin hueso (continuación)					
Tuluá (Valle del Cauca)	18.500	23.000	20.750	+		Ibagué, Plaza La 21	22.400	24.000	23.067	+	
Tunja, Complejo de Servicios del Sur	20.000	20.000	20.000	=		Malambo (Atlántico), Carnes y carnes	24.500	24.500	24.500	-	
Valledupar, Mercado Nuevo	20.000	20.000	20.000	=		Manizales, Centro Galerías	22.000	24.000	23.333	=	
Villavicencio, CAV	17.000	17.000	17.000	=		Medellín, Central Mayorista de Antioquia	22.000	23.400	22.600	-	
Yopal (Casanare)	20.000	20.000	20.000	=		Medellín, Plaza Minorista "José María Villa"	20.500	22.500	22.000	-	
						Montería, Mercado del Sur	24.000	25.000	24.500	+	
Carne de cerdo en canal						Neiva, Surabastos	18.800	19.000	18.933	-	
Bogotá, D.C., Frigorífico Guadalupe	12.960	13.200	13.120	+		Palmira (Valle del Cauca)	23.000	24.500	23.750	+	
Ibagué, Plaza La 21	12.300	12.800	12.527	+		Pasto, El Potrerillo	22.000	26.000	24.000	-	
Pereira, La 41	11.500	11.800	11.667	-		Pereira, La 41	22.000	22.000	22.000	=	
Popayán, Plaza de mercado del barrio Bolívar	15.200	15.300	15.233	+		Popayán, Plaza de mercado del barrio Bolívar	23.000	24.000	23.667	=	
						Sincelejo, Nuevo Mercado	19.000	19.000	19.000	=	
Carne de cerdo, espinazo						Tuluá (Valle del Cauca)	24.000	25.000	24.500	+	
Buenaventura (Valle del Cauca)	14.000	15.000	14.667	-		Tunja, Complejo de Servicios del Sur	20.000	22.000	20.667	=	
Cali, Santa Elena	8.000	9.000	8.375	+		Valledupar, Mercado Nuevo	24.000	25.000	24.333	=	
Cúcuta, Cenabastos	6.000	6.000	6.000	=							
Manizales, Centro Galerías	12.000	14.000	13.333	=		Carne de cerdo, pernil con hueso					
Medellín, Central Mayorista de Antioquia	9.000	9.400	9.150	-		Barranquilla, Barranquillita	16.000	16.000	16.000	+	
Medellín, Plaza Minorista "José María Villa"	9.900	10.900	10.200	+		Bogotá, D.C., Frigorífico Ble Ltda.	17.500	18.000	17.767	-	
Montería, Mercado del Sur	17.000	18.000	17.500	=		Bogotá, D.C., Frigorífico Guadalupe	16.000	16.500	16.125	+	
Neiva, Surabastos	3.900	4.000	3.967	+		Bogotá, D.C., Plaza Las Flores	17.000	17.200	17.067	-	
Palmira (Valle del Cauca)	11.000	11.500	11.250	=		Cúcuta, Cenabastos	17.500	18.000	17.750	=	
Pasto, El Potrerillo	12.000	18.000	14.500	-		Cúcuta, La Nueva Sexta	19.000	19.500	19.167	=	
Pereira, La 41	12.000	12.000	12.000	=		Ibagué, Plaza La 21	19.400	19.400	19.400	+	
Popayán, Plaza de mercado del barrio Bolívar	12.000	13.000	12.667	=		Malambo (Atlántico), Carnes y carnes	19.500	19.500	19.500	-	
Tuluá (Valle del Cauca)	11.000	13.000	12.000	+		Montería, Mercado del Sur	17.000	18.000	17.500	-	
Tunja, Complejo de Servicios del Sur	14.000	16.000	15.000	-		Sincelejo, Nuevo Mercado	15.000	15.000	15.000	=	
						Valledupar, Mercado Nuevo	17.000	18.000	17.667	=	
						Villavicencio, CAV	16.500	16.500	16.500	+	
						Yopal (Casanare)	20.000	20.000	20.000	=	
Carne de cerdo, lomo con hueso						Carne de cerdo, pernil sin hueso					
Barranquilla, Barranquillita	17.000	17.000	17.000	=		Bogotá, D.C., Frigorífico Ble Ltda.	17.500	18.000	17.767	-	
Cúcuta, Cenabastos	19.000	20.000	19.500	=		Bogotá, D.C., Frigorífico Guadalupe	16.800	17.200	16.950	+	
Cúcuta, La Nueva Sexta	19.000	20.000	19.333	-		Bogotá, D.C., Plaza Las Flores	17.500	17.700	17.567	-	
Malambo (Atlántico), Carnes y carnes	20.000	20.000	20.000	-		Buenaventura (Valle del Cauca)	23.000	24.000	23.333	-	
Montería, Mercado del Sur	17.000	18.000	17.500	=		Cali, Santa Elena	21.700	23.000	22.175	-	
Sincelejo, Nuevo Mercado	15.000	15.000	15.000	=		Cúcuta, Cenabastos	18.500	19.000	18.750	-	
Valledupar, Mercado Nuevo	17.000	18.000	17.667	=		Cúcuta, La Nueva Sexta	20.000	21.000	20.500	+	
						Ibagué, Plaza La 21	19.400	19.600	19.467	-	
Carne de cerdo, lomo sin hueso						Malambo (Atlántico), Carnes y carnes	25.000	25.000	25.000	-	
Barranquilla, Barranquillita	20.000	20.000	20.000	+		Manizales, Centro Galerías	20.000	23.000	21.667	=	
Bogotá, D.C., Frigorífico Ble Ltda.	20.000	22.000	20.833	-		Medellín, Central Mayorista de Antioquia	19.500	21.900	20.725	+	
Bogotá, D.C., Frigorífico Guadalupe	20.000	21.000	20.500	+		Medellín, Plaza Minorista "José María Villa"	19.000	19.800	19.525	-	
Bogotá, D.C., Paloquemao	19.000	21.000	20.000	-		Montería, Mercado del Sur	21.000	22.000	21.500	=	
Bogotá, D.C., Plaza Las Flores	21.000	21.500	21.167	-		Palmira (Valle del Cauca)	22.000	23.000	22.625	+	
Buenaventura (Valle del Cauca)	24.000	26.000	25.000	-		Pasto, El Potrerillo	22.000	26.000	24.000	=	
Cali, Santa Elena	23.500	24.500	24.000	+		Pereira, La 41	20.000	20.000	20.000	=	
Cartagena, Bazurto	16.500	18.200	17.675	=		Popayán, Plaza de mercado del barrio Bolívar	21.000	22.000	21.667	=	
Cúcuta, Cenabastos	20.000	20.000	20.000	-							
Cúcuta, La Nueva Sexta	20.000	21.000	20.667	=							
Florencia (Caquetá)	21.000	21.000	21.000	=							

Cuadro 7. Mercados mayoristas. Precios de venta de carnes (continuación)
2023 (3 al 9 de junio)

Productos y mercados	Pesos por kilogramo				Tendencia	Productos y mercados	Pesos por kilogramo				Tendencia
	Mínimo	Máximo	Medio				Mínimo	Máximo	Medio		
Carne de cerdo, pernil sin hueso (continuación)						Carne de res, bola de brazo (continuación)					
Sincelejo, Nuevo Mercado	18.000	18.000	18.000	=		Malambo (Atlántico), Carnes y carnes	29.500	29.500	29.500	-	
Tuluá (Valle del Cauca)	20.000	23.000	21.500	+		Manizales, Centro Galerías	25.000	28.000	26.333	=	
Tunja, Complejo de Servicios del Sur	20.000	22.000	20.667	+		Medellín, Central Mayorista de Antioquia	33.400	34.000	33.600	+	
Villavicencio, CAV	17.000	17.800	17.400	+		Montería, Mercado del Sur	25.000	26.000	25.750	=	
Yopal (Casanare)	20.000	20.000	20.000	=		Palmira (Valle del Cauca)	27.800	29.000	28.450	-	
						Pasto, El Potrerillo	22.000	26.000	24.500	-	
Carne de cerdo, tocineta plancha						Pereira, La 41	27.000	28.000	27.333	=	
Manizales, Centro Galerías	20.000	23.000	21.333	=		Popayán, Plaza de mercado del barrio Bolívar	26.000	26.000	26.000	=	
						Sincelejo, Nuevo Mercado	25.000	25.000	25.000	=	
Carne de cerdo, tocino barriga						Tuluá (Valle del Cauca)	30.000	31.000	30.500	+	
Bogotá, D.C., Frigorífico Ble Ltda.	18.500	19.200	18.833	+		Valledupar, Mercado Nuevo	27.000	27.000	27.000	=	
Bogotá, D.C., Frigorífico Guadalupe	17.800	18.300	17.975	-							
Bogotá, D.C., Plaza Las Flores	18.000	18.500	18.333	-		Carne de res, bola de pierna					
Florencia (Cauquetá)	13.000	13.000	13.000	=		Barranquilla, Barranquillita	25.000	26.000	25.333	=	
Ibagué, Plaza La 21	14.200	14.800	14.533	-		Barranquilla, Granabastos	26.400	26.500	26.467	-	
Medellín, Central Mayorista de Antioquia	23.800	24.200	23.963	+		Bogotá, D.C., Frigorífico Ble Ltda.	25.000	26.000	25.333	+	
Medellín, Plaza Minorista "José María Villa"	22.500	23.600	23.300	-		Bogotá, D.C., Frigorífico Guadalupe	24.500	25.000	24.833	+	
Neiva, Surabastos	12.800	12.900	12.833	-		Bogotá, D.C., Paloquemao	24.000	26.000	24.833	-	
Palmira (Valle del Cauca)	18.500	19.000	18.875	-		Buenaventura (Valle del Cauca)	27.000	28.000	27.333	-	
Pereira, La 41	20.000	22.000	21.333	+		Cali, Santa Elena	29.500	30.000	29.650	+	
Popayán, Plaza de mercado del barrio Bolívar	11.000	11.000	11.000	=		Cartagena, Bazurto	25.000	26.000	25.300	+	
Tunja, Complejo de Servicios del Sur	14.000	14.000	14.000	=		Cúcuta, Cenabastos	26.000	27.000	26.333	=	
						Cúcuta, La Nueva Sexta	27.000	27.000	27.000	=	
Carne de cerdo, tocino papada						Florencia (Cauquetá)	26.000	27.000	26.333	=	
Bogotá, D.C., Frigorífico Ble Ltda.	14.000	15.000	14.533	+		Ibagué, Plaza La 21	26.000	27.900	26.633	+	
Bogotá, D.C., Frigorífico Guadalupe	13.000	13.500	13.125	+		Malambo (Atlántico), Carnes y carnes	29.500	29.500	29.500	-	
Bogotá, D.C., Plaza Las Flores	14.500	14.700	14.567	-		Manizales, Centro Galerías	25.000	28.000	26.333	=	
Buenaventura (Valle del Cauca)	14.000	15.000	14.667	+		Medellín, Central Mayorista de Antioquia	32.700	34.300	33.475	-	
Cali, Santa Elena	16.000	17.000	16.625	+		Medellín, Plaza Minorista "José María Villa"	29.900	31.500	30.875	-	
Cúcuta, Cenabastos	16.000	16.000	16.000	=		Montería, Mercado del Sur	25.000	26.000	25.750	=	
Cúcuta, La Nueva Sexta	17.000	17.000	17.000	=		Neiva, Surabastos	24.000	24.000	24.000	-	
Ibagué, Plaza La 21	13.600	14.000	13.800	+		Palmira (Valle del Cauca)	29.500	30.000	29.750	=	
Manizales, Centro Galerías	16.000	19.000	17.000	=		Pasto, El Potrerillo	22.000	26.000	24.000	=	
Medellín, Central Mayorista de Antioquia	15.500	16.100	15.775	+		Pereira, La 41	27.000	28.000	27.667	=	
Medellín, Plaza Minorista "José María Villa"	16.000	17.400	16.850	-		Popayán, Plaza de mercado del barrio Bolívar	26.000	26.000	26.000	=	
Pereira, La 41	18.000	18.000	18.000	=		Sincelejo, Nuevo Mercado	25.000	25.000	25.000	=	
Tuluá (Valle del Cauca)	16.000	17.800	16.900	-		Tuluá (Valle del Cauca)	30.000	31.000	30.500	+	
						Valledupar, Mercado Nuevo	28.000	28.000	28.000	=	
Carne de res, bola de brazo						Villavicencio, CAV	23.500	24.000	23.875	=	
Barranquilla, Barranquillita	25.000	26.000	25.333	-		Yopal (Casanare)	25.000	26.000	25.500	=	
Barranquilla, Granabastos	26.400	26.500	26.467	-							
Bogotá, D.C., Paloquemao	24.000	26.000	24.833	-		Carne de res, bota					
Buenaventura (Valle del Cauca)	28.000	28.000	28.000	+		Barranquilla, Barranquillita	25.000	26.000	25.333	=	
Cali, Santa Elena	27.000	29.000	28.125	+		Barranquilla, Granabastos	26.500	26.600	26.567	-	
Cartagena, Bazurto	24.000	25.200	24.800	-		Bogotá, D.C., Frigorífico Ble Ltda.	25.000	26.000	25.333	-	
Cúcuta, Cenabastos	25.000	27.000	26.000	-		Bogotá, D.C., Frigorífico Guadalupe	24.500	25.000	24.833	+	
Cúcuta, La Nueva Sexta	26.000	27.000	26.333	-		Bogotá, D.C., Paloquemao	24.000	26.000	24.833	-	
Ibagué, Plaza La 21	26.000	27.900	26.633	+		Bucaramanga, Frigoríficos	34.500	35.600	35.050	=	

Cuadro 7. Mercados mayoristas. Precios de venta de carnes (continuación)
2023 (3 al 9 de junio)

Productos y mercados	Pesos por kilogramo				Tendencia	Productos y mercados	Pesos por kilogramo				Tendencia
	Mínimo	Máximo	Medio				Mínimo	Máximo	Medio		
Carne de res, bota (continuación)						Carne de res, centro de pierna (continuación)					
Cartagena, Bazurto	25.000	26.000	25.300		+	Ibagué, Plaza La 21	26.000	27.900	26.633		+
Cúcuta, Cenabastos	26.000	27.000	26.333		+	Malambo (Atlántico), Carnes y carnes	26.500	26.500	26.500		-
Ibagué, Plaza La 21	24.400	26.000	25.133		+	Manizales, Centro Galerías	25.000	28.000	26.333		=
Malambo (Atlántico), Carnes y carnes	29.500	29.500	29.500		-	Medellín, Central Mayorista de Antioquia	32.800	34.300	33.500		-
Manizales, Centro Galerías	25.000	28.000	26.000		=	Medellín, Plaza Minorista "José María Villa"	29.900	31.500	30.875		-
Medellín, Central Mayorista de Antioquia	32.800	34.300	33.500		-	Montería, Mercado del Sur	25.000	26.000	25.750		=
Medellín, Plaza Minorista "José María Villa"	29.900	31.500	30.875		-	Pereira, La 41	28.000	28.000	28.000		=
Montería, Mercado del Sur	25.000	26.000	25.750		=	Sincelejo, Nuevo Mercado	25.000	25.000	25.000		=
Sincelejo, Nuevo Mercado	25.000	25.000	25.000		=	Valledupar, Mercado Nuevo	28.000	28.000	28.000		=
Valledupar, Mercado Nuevo	28.000	28.000	28.000		=	Villavicencio, CAV	23.500	24.000	23.875		=
Villavicencio, CAV	23.500	24.000	23.875		=	Yopal (Casanare)	25.000	26.000	25.500		=
Yopal (Casanare)	25.000	26.000	25.500		=						
Carne de res, cadera						Carne de res, chatas					
Barranquilla, Barranquillita	25.000	26.000	25.333		=	Barranquilla, Barranquillita	25.000	26.000	25.333		=
Barranquilla, Granabastos	27.000	27.000	27.000		-	Barranquilla, Granabastos	27.000	27.100	27.033		-
Bogotá, D.C., Frigorífico Ble Ltda.	25.000	26.000	25.333		-	Bogotá, D.C., Frigorífico Ble Ltda.	30.000	32.000	31.000		-
Bogotá, D.C., Frigorífico Guadalupe	24.500	25.000	24.833		+	Bogotá, D.C., Frigorífico Guadalupe	30.000	31.000	30.333		+
Bogotá, D.C., Paloquemao	24.000	26.000	24.833		-	Bogotá, D.C., Paloquemao	30.000	33.000	31.333		-
Bucaramanga, Frigoríficos	40.700	43.700	42.200		=	Bucaramanga, Frigoríficos	55.000	62.400	58.700		+
Buenaventura (Valle del Cauca)	28.000	28.000	28.000		=	Cali, Santa Elena	38.500	40.000	39.250		+
Cali, Santa Elena	29.000	30.000	29.375		=	Cartagena, Bazurto	26.000	31.000	28.000		=
Cartagena, Bazurto	25.000	28.000	25.800		+	Cúcuta, Cenabastos	32.000	34.000	32.667		-
Cúcuta, Cenabastos	26.000	27.000	26.333		=	Cúcuta, La Nueva Sexta	35.000	35.000	35.000		=
Ibagué, Plaza La 21	26.000	27.900	26.633		+	Ibagué, Plaza La 21	31.900	32.000	31.967		+
Malambo (Atlántico), Carnes y carnes	29.500	29.500	29.500		-	Malambo (Atlántico), Carnes y carnes	32.500	32.500	32.500		-
Manizales, Centro Galerías	25.000	28.000	26.333		=	Medellín, Central Mayorista de Antioquia	47.600	49.900	48.750		+
Medellín, Central Mayorista de Antioquia	32.700	35.000	33.875		-	Medellín, Plaza Minorista "José María Villa"	45.000	49.000	47.125		+
Medellín, Plaza Minorista "José María Villa"	29.900	31.500	30.875		-	Montería, Mercado del Sur	31.000	32.000	31.500		=
Montería, Mercado del Sur	25.000	26.000	25.750		=	Palmira (Valle del Cauca)	34.000	36.000	34.875		+
Palmira (Valle del Cauca)	29.000	30.000	29.625		+	Pasto, El Potrerillo	24.000	30.000	26.250		=
Pasto, El Potrerillo	22.000	26.000	24.500		-	Pereira, La 41	34.000	34.000	34.000		=
Pereira, La 41	27.000	28.000	27.667		=	Popayán, Plaza de mercado del barrio Bolívar	35.000	36.000	35.667		-
Popayán, Plaza de mercado del barrio Bolívar	28.000	30.000	28.667		=	Sincelejo, Nuevo Mercado	25.000	25.000	25.000		=
Sincelejo, Nuevo Mercado	25.000	25.000	25.000		=	Tuluá (Valle del Cauca)	36.500	38.700	37.600		+
Tuluá (Valle del Cauca)	30.000	31.000	30.500		-	Valledupar, Mercado Nuevo	30.000	32.000	31.333		=
Valledupar, Mercado Nuevo	28.000	28.000	28.000		=	Villavicencio, CAV	26.000	28.000	27.250		-
Villavicencio, CAV	23.500	24.000	23.875		=	Yopal (Casanare)	28.000	29.000	28.500		=
Yopal (Casanare)	25.000	26.000	25.500		=						
Carne de res, centro de pierna						Carne de res, cogote					
Barranquilla, Barranquillita	25.000	25.000	25.000		-	Bogotá, D.C., Frigorífico Ble Ltda.	20.000	22.000	21.167		-
Barranquilla, Granabastos	26.500	26.600	26.567		-	Bogotá, D.C., Frigorífico Guadalupe	19.000	20.000	19.250		+
Bogotá, D.C., Frigorífico Ble Ltda.	25.000	26.000	25.333		-	Bogotá, D.C., Paloquemao	19.000	20.000	19.667		-
Bogotá, D.C., Frigorífico Guadalupe	24.500	25.000	24.833		+	Ibagué, Plaza La 21	13.000	14.200	13.733		+
Bogotá, D.C., Paloquemao	24.000	26.000	24.833		-	Montería, Mercado del Sur	20.000	22.000	21.000		=
Bucaramanga, Frigoríficos	37.950	39.600	38.775		=	Pereira, La 41	22.000	22.000	22.000		=
Cartagena, Bazurto	24.000	25.000	24.675		-						
Cúcuta, Cenabastos	26.000	27.000	26.667		+	Carne de res, costilla					
Cúcuta, La Nueva Sexta	26.000	27.000	26.667		-	Barranquilla, Barranquillita	15.000	15.000	15.000		+
						Bogotá, D.C., Frigorífico Ble Ltda.	16.000	18.000	17.167		-

Cuadro 7. Mercados mayoristas. Precios de venta de carnes (continuación)
2023 (3 al 9 de junio)

Productos y mercados	Pesos por kilogramo				Tendencia	Productos y mercados	Pesos por kilogramo				Tendencia
	Mínimo	Máximo	Medio				Mínimo	Máximo	Medio		
Carne de res, costilla (continuación)						Carne de res, lomo de brazo					
Bogotá, D.C., Frigorífico Guadalupe	18.500	19.000	18.875		+	Bogotá, D.C., Paloquemao	22.000	24.000	23.000		-
Bogotá, D.C., Paloquemao	22.000	24.000	23.167		++	Cúcuta, Cenabastos	23.000	24.000	23.333		=
Bucaramanga, Frigoríficos	45.000	48.000	46.500		=	Cúcuta, La Nueva Sexta	24.000	25.000	24.667		+
Buenaventura (Valle del Cauca)	20.000	21.000	20.333		-	Montería, Mercado del Sur	25.000	26.000	25.750		=
Cali, Santa Elena	16.000	17.000	16.625		-	Pasto, El Potrerillo	24.000	26.000	25.000		=
Cartagena, Bazurto	13.000	15.000	14.000		+	Pereira, La 41	27.000	28.000	27.667		=
Cúcuta, Cenabastos	19.000	19.000	19.000		=	Popayán, Plaza de mercado del barrio Bolívar	26.000	26.000	26.000		=
Cúcuta, La Nueva Sexta	20.000	21.000	20.333		-	Sincelejo, Nuevo Mercado	20.000	20.000	20.000		=
Ibagué, Plaza La 21	16.000	17.000	16.633		-	Valledupar, Mercado Nuevo	28.000	28.000	28.000		=
Malambo (Atlántico), Carnes y carnes	15.800	15.800	15.800		-						
Manizales, Centro Galerías	15.500	18.000	16.500		=	Carne de res, lomo fino					
Medellín, Central Mayorista de Antioquia	18.500	19.500	19.075		-	Barranquilla, Barranquillita	39.000	39.000	39.000		+
Medellín, Plaza Minorista "José María Villa"	16.900	18.000	17.225		+	Barranquilla, Granabastos	42.000	42.500	42.167		=
Montería, Mercado del Sur	13.000	14.000	13.500		=	Bogotá, D.C., Frigorífico Ble Ltda.	41.000	42.000	41.667		+
Pasto, El Potrerillo	18.000	24.000	20.500		+	Bogotá, D.C., Frigorífico Guadalupe	42.000	43.000	42.250		+
Pereira, La 41	12.000	12.000	12.000		=	Bogotá, D.C., Paloquemao	39.000	42.000	40.667		-
Popayán, Plaza de mercado del barrio Bolívar	16.000	16.000	16.000		=	Bucaramanga, Frigoríficos	76.400	85.400	80.900		=
Tuluá (Valle del Cauca)	16.500	18.000	17.250		+	Buenaventura (Valle del Cauca)	30.000	31.000	30.333		-
Valledupar, Mercado Nuevo	18.000	20.000	18.667		=	Cartagena, Bazurto	40.000	55.000	46.250		-
Villavicencio, CAV	20.000	22.000	21.250		-	Cúcuta, Cenabastos	32.000	35.000	33.333		-
Yopal (Casanare)	18.000	19.000	18.500		=	Cúcuta, La Nueva Sexta	33.000	35.000	34.000		=
						Ibagué, Plaza La 21	35.000	36.000	35.333		-
Carne de res en canal						Malambo (Atlántico), Carnes y carnes	52.500	52.500	52.500		-
Arauca (Arauca)	22.000	22.000	22.000		=	Manizales, Centro Galerías	29.500	36.000	31.833		=
Ibagué, Plaza La 21	16.000	16.400	16.133		-	Medellín, Central Mayorista de Antioquia	53.500	55.200	54.350		-
Popayán, Plaza de mercado del barrio Bolívar	15.000	15.300	15.133		=	Medellín, Plaza Minorista "José María Villa"	49.900	55.500	52.850		-
						Montería, Mercado del Sur	41.000	42.000	41.500		=
Carne de res, falda						Palmira (Valle del Cauca)	34.500	35.500	35.000		+
Barranquilla, Barranquillita	20.000	21.000	20.667		=	Pasto, El Potrerillo	24.000	30.000	28.000		=
Barranquilla, Granabastos	22.000	22.100	22.067		-	Pereira, La 41	36.000	36.000	36.000		+
Bogotá, D.C., Frigorífico Ble Ltda.	20.000	20.500	20.167		-	Popayán, Plaza de mercado del barrio Bolívar	38.000	38.000	38.000		=
Bogotá, D.C., Frigorífico Guadalupe	20.000	21.000	20.500		=	Sincelejo, Nuevo Mercado	27.000	27.000	27.000		=
Bogotá, D.C., Paloquemao	22.000	24.000	23.333		-	Valledupar, Mercado Nuevo	35.000	36.000	35.667		=
Buenaventura (Valle del Cauca)	24.000	25.000	24.333		-	Villavicencio, CAV	36.000	38.000	37.250		-
Cali, Santa Elena	17.000	18.000	17.550		+	Yopal (Casanare)	32.000	32.000	32.000		=
Cartagena, Bazurto	21.000	25.000	23.000		-						
Cúcuta, Cenabastos	23.000	24.000	23.333		=	Carne de res molida, murillo					
Cúcuta, La Nueva Sexta	23.000	24.000	23.667		=	Bogotá, D.C., Frigorífico Ble Ltda.	19.000	20.500	19.833		+
Ibagué, Plaza La 21	21.800	22.200	21.967		+	Bogotá, D.C., Frigorífico Guadalupe	18.500	19.000	18.875		+
Malambo (Atlántico), Carnes y carnes	25.800	25.800	25.800		-	Bogotá, D.C., Paloquemao	20.500	22.000	21.167		=
Manizales, Centro Galerías	18.500	21.000	19.500		=	Florencia (Cauquetá)	21.000	21.000	21.000		=
Medellín, Central Mayorista de Antioquia	28.900	30.000	29.450		+	Ibagué, Plaza La 21	19.000	20.000	19.600		+
Medellín, Plaza Minorista "José María Villa"	27.900	29.000	28.475		+						
Montería, Mercado del Sur	23.000	23.000	23.000		=	Carne de res, morrillo					
Palmira (Valle del Cauca)	18.000	19.000	18.625		+	Bogotá, D.C., Frigorífico Ble Ltda.	22.000	23.000	22.333		+
Pasto, El Potrerillo	18.000	22.000	20.000		-	Bogotá, D.C., Frigorífico Guadalupe	21.000	22.000	21.667		+
Pereira, La 41	22.000	22.000	22.000		=	Bogotá, D.C., Paloquemao	24.000	25.000	24.333		+
Popayán, Plaza de mercado del barrio Bolívar	18.000	19.000	18.667		-	Buenaventura (Valle del Cauca)	22.000	24.000	23.000		-
Tuluá (Valle del Cauca)	16.500	18.500	17.500		+	Cali, Santa Elena	26.000	27.000	26.625		-
						Cúcuta, Cenabastos	23.000	24.000	23.333		-

Cuadro 7. Mercados mayoristas. Precios de venta de carnes (continuación)
2023 (3 al 9 de junio)

Productos y mercados	Pesos por kilogramo				Tendencia	Productos y mercados	Pesos por kilogramo				Tendencia
	Mínimo	Máximo	Medio				Mínimo	Máximo	Medio		
Carne de res, morrillo (continuación)						Carne de res, murillo (continuación)					
Cúcuta, La Nueva Sexta	25.000	26.000	25.333	=		Ibagué, Plaza La 21	20.000	21.900	20.967	++	
Florencia (Caquetá)	20.000	20.000	20.000	=		Manizales, Centro Galerías	20.000	23.000	21.333	=	
Ibagué, Plaza La 21	20.000	22.000	21.300	=		Medellín, Central Mayorista de Antioquia	25.500	26.600	26.050	+	
Malambo (Atlántico), Carnes y carnes	22.800	22.800	22.800	-		Montería, Mercado del Sur	19.000	19.000	19.000	=	
Medellín, Central Mayorista de Antioquia	28.000	29.350	28.813	+		Neiva, Surabastos	18.000	18.000	18.000	=	
Medellín, Plaza Minorista "José María Villa"	25.900	26.500	26.225	-		Villavicencio, CAV	21.000	22.000	21.500	=	
Montería, Mercado del Sur	22.000	22.000	22.000	=		Yopal (Casanare)	20.000	21.000	20.500	=	
Palmira (Valle del Cauca)	26.800	27.500	27.075	-		Carne de res, paletero					
Pasto, El Potrerillo	20.000	24.000	22.000	-		Bogotá, D.C., Paloquemao	22.000	22.000	22.000	-	
Pereira, La 41	24.000	25.000	24.667	=		Cúcuta, Cenabastos	23.000	24.000	23.667	=	
Popayán, Plaza de mercado del barrio Bolívar	24.000	24.000	24.000	-		Cúcuta, La Nueva Sexta	25.000	25.000	25.000	=	
Tuluá (Valle del Cauca)	26.000	26.000	26.000	-		Malambo (Atlántico), Carnes y carnes	20.200	20.200	20.200	-	
Villavicencio, CAV	21.000	22.000	21.500	=		Manizales, Centro Galerías	22.500	26.000	23.833	=	
Yopal (Casanare)	22.000	23.000	22.500	+		Medellín, Central Mayorista de Antioquia	28.900	29.500	29.225	-	
Carne de res, muchacho						Medellín, Plaza Minorista "José María Villa"	27.900	29.000	28.475	-	
Barranquilla, Barranquillita	26.000	27.000	26.667	+		Montería, Mercado del Sur	25.000	26.000	25.250	+	
Barranquilla, Granabastos	26.400	26.500	26.467	-		Pereira, La 41	27.000	28.000	27.667	=	
Bogotá, D.C., Frigorífico Ble Ltda.	27.500	28.000	27.833	-		Sincelejo, Nuevo Mercado	22.000	22.000	22.000	=	
Bogotá, D.C., Frigorífico Guadalupe	28.000	29.000	28.250	-		Valledupar, Mercado Nuevo	25.000	26.000	25.333	=	
Bogotá, D.C., Paloquemao	28.000	30.000	29.167	+		Carne de res, pecho					
Bucaramanga, Frigoríficos	39.900	40.200	40.050	=		Bogotá, D.C., Frigorífico Ble Ltda.	20.000	23.000	21.667	-	
Buenaventura (Valle del Cauca)	27.000	28.000	27.667	+		Bogotá, D.C., Frigorífico Guadalupe	21.000	22.000	21.500	-	
Cali, Santa Elena	28.400	29.500	28.850	+		Bogotá, D.C., Paloquemao	22.000	25.000	23.667	=	
Cartagena, Bazurto	23.000	26.000	24.500	+		Bucaramanga, Frigoríficos	29.600	32.700	31.150	=	
Cúcuta, Cenabastos	25.000	27.000	25.667	=		Buenaventura (Valle del Cauca)	24.000	25.000	24.333	-	
Cúcuta, La Nueva Sexta	26.000	26.000	26.000	=		Cali, Santa Elena	27.000	27.700	27.375	+	
Ibagué, Plaza La 21	24.400	25.000	24.800	+		Cúcuta, Cenabastos	23.000	24.000	23.667	=	
Malambo (Atlántico), Carnes y carnes	30.000	30.000	30.000	-		Cúcuta, La Nueva Sexta	25.000	25.000	25.000	=	
Manizales, Centro Galerías	25.000	28.000	26.333	-		Ibagué, Plaza La 21	23.000	23.400	23.133	-	
Medellín, Central Mayorista de Antioquia	31.900	33.500	32.750	-		Manizales, Centro Galerías	22.000	23.000	22.333	=	
Medellín, Plaza Minorista "José María Villa"	29.900	31.500	30.875	-		Medellín, Central Mayorista de Antioquia	24.900	26.500	25.725	-	
Montería, Mercado del Sur	25.000	26.000	25.750	=		Medellín, Plaza Minorista "José María Villa"	25.500	26.500	26.125	+	
Palmira (Valle del Cauca)	28.000	29.000	28.750	+		Montería, Mercado del Sur	22.000	23.000	22.500	=	
Pasto, El Potrerillo	20.000	26.000	23.500	-		Palmira (Valle del Cauca)	27.000	28.000	27.250	-	
Pereira, La 41	27.000	28.000	27.667	=		Pasto, El Potrerillo	18.000	24.000	20.500	=	
Popayán, Plaza de mercado del barrio Bolívar	26.000	26.000	26.000	=		Pereira, La 41	23.000	24.000	23.667	=	
Sincelejo, Nuevo Mercado	25.000	25.000	25.000	=		Popayán, Plaza de mercado del barrio Bolívar	23.000	24.000	23.667	=	
Tuluá (Valle del Cauca)	30.000	30.000	30.000	+		Tuluá (Valle del Cauca)	26.000	27.000	26.500	+	
Valledupar, Mercado Nuevo	28.000	28.000	28.000	=		Valledupar, Mercado Nuevo	25.000	26.000	25.333	=	
Villavicencio, CAV	23.500	24.000	23.875	=		Carne de res, punta de anca					
Yopal (Casanare)	25.000	26.000	25.500	=		Barranquilla, Barranquillita	26.000	27.000	26.667	+	
Carne de res, murillo						Barranquilla, Granabastos	27.000	27.000	27.000	-	
Bogotá, D.C., Frigorífico Ble Ltda.	19.000	20.500	19.833	-		Bogotá, D.C., Frigorífico Ble Ltda.	29.000	31.000	30.000	+	
Bogotá, D.C., Frigorífico Guadalupe	18.500	19.000	18.625	+		Bogotá, D.C., Frigorífico Guadalupe	30.000	31.000	30.250	-	
Bogotá, D.C., Paloquemao	20.500	22.000	21.167	-		Bogotá, D.C., Paloquemao	28.000	31.000	29.667	=	
Bucaramanga, Frigoríficos	26.400	29.200	27.800	=		Bucaramanga, Frigoríficos	57.900	65.400	61.650	=	
Cúcuta, Cenabastos	24.000	25.000	24.667	=		Buenaventura (Valle del Cauca)	28.000	30.000	29.333	-	
Cúcuta, La Nueva Sexta	25.000	26.000	25.333	=							

Cuadro 7. Mercados mayoristas. Precios de venta de carnes (continuación)
2023 (3 al 9 de junio)

Productos y mercados	Pesos por kilogramo				Tendencia	Productos y mercados	Pesos por kilogramo				Tendencia
	Mínimo	Máximo	Medio				Mínimo	Máximo	Medio		
Carne de res, punta de anca (continuación)						Carne de res, sobrebarriga (continuación)					
Cali, Santa Elena	38.600	40.000	39.275	+		Villavicencio, CAV	21.000	22.000	21.500	-	
Cartagena, Bazaruto	26.000	27.000	26.333	-		Yopal (Casanare)	22.000	23.000	22.500	=	
Cúcuta, Cenabastos	30.000	32.000	30.667	=		Menudencias de pollo					
Cúcuta, La Nueva Sexta	32.000	35.000	34.000	=		Armenia, Mercar	7.000	7.200	7.067	=	
Ibagué, Plaza La 21	31.000	32.000	31.667	+		Florencia (Caquetá)	4.000	4.000	4.000	=	
Malambo (Atlántico), Carnes y carnes	41.000	41.000	41.000	+		Ibagué, Plaza La 21	2.500	2.500	2.500	=	
Manizales, Centro Galerías	29.000	36.000	31.500	=		Montería, Mercado del Sur	3.500	4.000	3.775	+	
Medellín, Central Mayorista de Antioquia	45.900	47.200	46.450	+		Neiva, Surabastos	4.000	4.000	4.000	=	
Medellín, Plaza Minorista "José María Villa"	48.000	52.000	50.425	+		Pasto, El Potrerillo	2.600	3.000	2.800	-	
Montería, Mercado del Sur	31.000	32.000	31.500	=		Popayán, Plaza de mercado del barrio Bolívar	4.000	4.400	4.200	+	
Palmira (Valle del Cauca)	35.500	36.500	35.875	=		Villavicencio, CAV	2.500	3.000	2.875	=	
Pasto, El Potrerillo	22.000	26.000	23.500	-		Muslos de pollo con rabadilla					
Pereira, La 41	34.000	36.000	34.667	=		Medellín, Plaza Minorista "José María Villa"	8.000	8.200	8.100	+	
Popayán, Plaza de mercado del barrio Bolívar	35.000	36.000	35.667	=		Muslos de pollo sin rabadilla					
Sincelejo, Nuevo Mercado	25.000	25.000	25.000	=		Arauca (Arauca)	8.000	8.000	8.000	=	
Tuluá (Valle del Cauca)	36.000	44.500	40.250	-		Bogotá, D.C., Corabastos	10.500	10.600	10.533	+	
Valledupar, Mercado Nuevo	32.000	34.000	33.333	=		Bogotá, D.C., Frigorífico Ble Ltda.	13.200	14.000	13.633	+	
Villavicencio, CAV	28.000	29.000	28.625	=		Bogotá, D.C., Frigorífico Guadalupe	12.500	13.000	12.667	+	
Yopal (Casanare)	28.000	29.000	28.500	=		Bogotá, D.C., Paloquemao	12.000	12.500	12.233	-	
Carne de res, sobrebarriga						Bogotá, D.C., Plaza Las Flores	11.000	11.200	11.050	+	
Barranquilla, Barranquillita	22.000	23.000	22.667	+		Bucaramanga, Frigoríficos	12.850	14.300	13.575	=	
Barranquilla, Granabastos	22.100	22.200	22.133	-		Medellín, Central Mayorista de Antioquia	9.800	10.300	10.025	-	
Bogotá, D.C., Frigorífico Ble Ltda.	22.000	23.000	22.333	-		Villavicencio, CAV	11.500	11.600	11.525	-	
Bogotá, D.C., Frigorífico Guadalupe	22.000	23.000	22.250	+		Pechuga de pollo					
Bogotá, D.C., Paloquemao	23.000	25.000	24.000	-		Arauca (Arauca)	10.000	10.400	10.133	=	
Bucaramanga, Frigoríficos	32.700	35.200	33.950	=		Armenia, Mercar	14.000	14.000	14.000	=	
Buenaventura (Valle del Cauca)	23.000	24.000	23.667	+		Barranquilla, Barranquillita	10.500	11.000	10.833	-	
Cali, Santa Elena	27.400	29.000	27.975	+		Barranquilla, Granabastos	11.200	11.200	11.200	+	
Cartagena, Bazaruto	21.500	22.000	21.875	+		Bogotá, D.C., Corabastos	14.000	14.500	14.267	+	
Cúcuta, Cenabastos	23.000	25.000	24.000	=		Bogotá, D.C., Frigorífico Ble Ltda.	14.900	15.200	15.033	+	
Cúcuta, La Nueva Sexta	25.000	26.000	25.333	=		Bogotá, D.C., Frigorífico Guadalupe	14.000	14.000	14.000	-	
Florencia (Caquetá)	17.000	17.000	17.000	=		Bogotá, D.C., Paloquemao	14.000	15.000	14.433	-	
Ibagué, Plaza La 21	22.200	23.000	22.733	+		Bogotá, D.C., Plaza Las Flores	13.500	14.000	13.825	+	
Malambo (Atlántico), Carnes y carnes	25.800	25.800	25.800	-		Bucaramanga, Frigoríficos	14.400	18.100	16.533	=	
Manizales, Centro Galerías	22.000	24.000	23.000	-		Buenaventura (Valle del Cauca)	13.000	14.000	13.667	-	
Medellín, Central Mayorista de Antioquia	27.000	28.200	27.675	-		Cali, Galería Alameda	11.800	12.000	11.933	=	
Medellín, Plaza Minorista "José María Villa"	25.000	25.900	25.350	+		Cali, Santa Elena	11.600	11.800	11.700	+	
Montería, Mercado del Sur	22.000	23.000	22.500	=		Cartagena, Bazaruto	11.200	12.100	11.775	-	
Neiva, Surabastos	18.900	19.000	18.967	+		Cúcuta, Cenabastos	12.340	13.500	12.920	=	
Palmira (Valle del Cauca)	27.500	28.000	27.875	+		Florencia (Caquetá)	13.000	13.300	13.100	-	
Pasto, El Potrerillo	18.000	24.000	20.500	=		Ibagué, Plaza La 21	12.800	13.200	13.000	-	
Pereira, La 41	24.000	25.000	24.667	=		Manizales, Centro Galerías	13.200	13.500	13.367	=	
Popayán, Plaza de mercado del barrio Bolívar	25.000	26.000	25.667	=		Medellín, Central Mayorista de Antioquia	13.200	14.700	13.850	+	
Sincelejo, Nuevo Mercado	20.000	20.000	20.000	=		Medellín, Plaza Minorista "José María Villa"	10.800	11.000	10.900	+	
Tuluá (Valle del Cauca)	28.000	29.500	28.750	=		Montería, Mercado del Sur	11.500	12.000	11.750	-	
Valledupar, Mercado Nuevo	25.000	25.000	25.000	=							

Cuadro 7. Mercados mayoristas. Precios de venta de carnes (continuación)
2023 (3 al 9 de junio)

Productos y mercados	Pesos por kilogramo				Tendencia	Productos y mercados	Pesos por kilogramo				Tendencia
	Mínimo	Máximo	Medio				Mínimo	Máximo	Medio		
Pechuga de pollo (continuación)						Piernas de pollo (continuación)					
Neiva, Surabastos	12.200	12.400	12.333	-		Bogotá, D.C., Frigorífico Ble Ltda.	13.500	14.000	13.767	+	
Palmira (Valle del Cauca)	14.000	14.200	14.050	+		Bogotá, D.C., Frigorífico Guadalupe	12.000	13.000	12.667	+	
Pasto, El Potrerillo	18.000	20.000	19.000	-		Bogotá, D.C., Paloquemao	12.000	12.800	12.433	+	
Popayán, Plaza de mercado del barrio Bolívar	14.600	15.000	14.867	+		Bogotá, D.C., Plaza Las Flores	11.200	11.500	11.350	+	
Santa Marta (Magdalena)	11.500	13.200	12.475	-		Bucaramanga, Frigoríficos	11.900	14.400	12.987	=	
Sincelejo, Nuevo Mercado	13.700	14.000	13.925	+		Cali, Santa Elena	9.000	9.200	9.050	+	
Tuluá (Valle del Cauca)	15.800	15.800	15.800	-		Cúcuta, Cenabastos	8.700	8.700	8.700	+	
Valledupar, Mercado Nuevo	11.000	11.500	11.250	-		Manizales, Centro Galerías	8.900	9.000	8.967	=	
Villavicencio, CAV	12.600	12.800	12.700	-		Medellín, Central Mayorista de Antioquia	11.000	11.600	11.400	+	
						Medellín, Plaza Minorista "José María Villa"	8.000	8.200	8.100	+	
						Montería, Mercado del Sur	7.500	7.500	7.500	=	
						Palmira (Valle del Cauca)	10.200	10.400	10.300	+	
						Popayán, Plaza de mercado del barrio Bolívar	10.200	10.600	10.400	+	
						Tuluá (Valle del Cauca)	11.800	11.800	11.800	=	
						Villavicencio, CAV	11.500	11.600	11.525	-	
Pierna pernil con rabadilla						Pollo entero congelado sin vísceras					
Arauca (Arauca)	6.500	6.700	6.567	=		Barranquilla, Barranquilla	8.400	8.500	8.433	=	
Armenia, Mercar	10.000	10.000	10.000	-		Barranquilla, Granabastos	8.600	8.600	8.600	+	
Barranquilla, Barranquilla	6.400	6.500	6.467	=		Cali, Galería Alameda	10.000	10.400	10.133	=	
Barranquilla, Granabastos	6.500	6.600	6.550	+		Cali, Santa Elena	10.000	10.400	10.200	-	
Bogotá, D.C., Paloquemao	10.000	10.500	10.233	+		Cartagena, Bazurto	8.800	9.200	9.050	+	
Bogotá, D.C., Plaza Las Flores	10.800	11.200	11.000	+		Medellín, Central Mayorista de Antioquia	12.500	13.000	12.725	-	
Bucaramanga, Frigoríficos	8.400	10.290	9.463	=		Medellín, Plaza Minorista "José María Villa"	10.500	10.700	10.600	+	
Buenaventura (Valle del Cauca)	9.000	9.200	9.133	=		Montería, Mercado del Sur	8.800	9.000	8.950	+	
Cali, Galería Alameda	7.400	7.600	7.467	+		Popayán, Plaza de mercado del barrio Bolívar	10.400	10.800	10.667	+	
Cali, Santa Elena	7.400	7.800	7.600	+		Santa Marta (Magdalena)	9.100	11.400	9.725	-	
Cartagena, Bazurto	7.000	7.200	7.133	-		Valledupar, Mercado Nuevo	8.800	8.800	8.800	+	
Cúcuta, Cenabastos	8.600	8.700	8.650	+							
Florencia (Caquetá)	9.100	9.400	9.267	+		Pollo entero fresco sin vísceras					
Ibagué, Plaza La 21	9.000	9.200	9.067	=		Armenia, Mercar	14.000	14.000	14.000	=	
Medellín, Central Mayorista de Antioquia	9.000	9.200	9.075	-		Bogotá, D.C., Corabastos	10.300	11.000	10.600	+	
Medellín, Plaza Minorista "José María Villa"	7.600	8.000	7.800	+		Bogotá, D.C., Frigorífico Ble Ltda.	13.200	13.500	13.333	+	
Montería, Mercado del Sur	7.200	7.500	7.425	-		Bogotá, D.C., Frigorífico Guadalupe	11.000	11.200	11.067	=	
Neiva, Surabastos	9.200	9.200	9.200	=		Bogotá, D.C., Paloquemao	12.500	13.000	12.667	+	
Palmira (Valle del Cauca)	8.700	8.800	8.750	+		Bogotá, D.C., Plaza Las Flores	10.400	10.500	10.450	+	
Pasto, El Potrerillo	10.000	10.000	10.000	-		Cúcuta, Cenabastos	10.000	10.560	10.280	-	
Santa Marta (Magdalena)	7.200	7.600	7.433	+		Ibagué, Plaza La 21	10.400	10.600	10.533	-	
Sincelejo, Nuevo Mercado	8.200	8.400	8.350	+		Palmira (Valle del Cauca)	10.400	10.600	10.500	+	
Tuluá (Valle del Cauca)	9.600	12.800	11.200	+		Pasto, El Potrerillo	11.000	11.000	11.000	+	
Valledupar, Mercado Nuevo	6.400	6.900	6.650	-		Sincelejo, Nuevo Mercado	10.500	11.000	10.875	+	
Villavicencio, CAV	9.600	10.000	9.850	+		Tuluá (Valle del Cauca)	14.000	14.600	14.300	-	
						Villavicencio, CAV	10.400	10.600	10.500	=	
Pierna pernil sin rabadilla						Rabadillas de pollo					
Bogotá, D.C., Corabastos	10.300	11.000	10.600	+		Manizales, Centro Galerías	4.000	4.400	4.200	=	
Bogotá, D.C., Frigorífico Ble Ltda.	13.000	13.500	13.233	+							
Bogotá, D.C., Frigorífico Guadalupe	11.500	12.000	11.833	+							
Bogotá, D.C., Plaza Las Flores	10.500	11.000	10.700	+							
Bucaramanga, Frigoríficos	9.900	12.700	11.167	=							

TENDENCIAS

---	-	+	+++
Variación mayor al -20 %	Variación entre 0 % y -10 %	Variación entre 0 % y 10 %	Variación mayor al 20 %
--	=	++	n. d.
Variación entre -10 % y -20 %	Variación igual a 0 %	Variación entre 10 % y 20 %	No determinado

Cuadro 8. Mercados mayoristas. Precios de venta de carnes (continuación)
2023 (3 al 9 de junio)

Productos y mercados	Pesos por kilogramo				Tendencia	Productos y mercados	Pesos por kilogramo				Tendencia
	Mínimo	Máximo	Medio				Mínimo	Máximo	Medio		
Almejas con concha						Basa, entero congelado importado (continuación)					
Bogotá, D.C., Corabastos	6.000	6.500	6.167		+	Palmira (Valle del Cauca)	11.000	11.800	11.325		-
Bogotá, D.C., Paloquemao	5.800	6.000	5.933		+	Popayán, Plaza de mercado del barrio Bolívar	12.400	12.500	12.467		+
Bogotá, D.C., Plaza Las Flores	10.400	10.800	10.533		+	Villavicencio, CAV	11.000	12.000	11.500		-
Cali, Galería Alameda	8.000	10.000	8.667		=						
Cali, Santa Elena	6.000	6.700	6.400		-	Basa, filete congelado importado					
Medellín, Central Mayorista de Antioquia	7.500	7.800	7.650		=	Bogotá, D.C., Corabastos	15.000	15.000	15.000		-
Almejas sin concha						Bogotá, D.C., Paloquemao	16.500	17.000	16.767		+
Bogotá, D.C., Corabastos	15.500	17.000	16.167		+	Bogotá, D.C., Plaza Las Flores	8.800	9.200	9.000		+
Bogotá, D.C., Paloquemao	17.500	18.000	17.800		+	Cali, Galería Alameda	14.000	16.000	15.000		=
Cali, Galería Alameda	19.000	22.000	20.333		=	Cali, Santa Elena	13.500	14.500	14.000		-
Medellín, Central Mayorista de Antioquia	21.000	22.800	21.933		-	Medellín, Central Mayorista de Antioquia	16.000	17.500	16.750		=
Palmira (Valle del Cauca)	18.000	18.500	18.250		+	Palmira (Valle del Cauca)	14.000	15.000	14.500		-
Bagre rayado en postas congelado						Tunjá, Complejo de Servicios del Sur	18.000	18.000	18.000		=
Armenia, Mercar	34.000	35.000	34.500		=	Blanquillo entero fresco					
Bogotá, D.C., Corabastos	32.000	34.000	33.000		+	Montería, Mercado del Sur	10.000	10.000	10.000		=
Bogotá, D.C., Paloquemao	31.000	33.000	32.000		+	Valledupar, Mercado Nuevo	12.000	12.000	12.000		=
Medellín, Central Mayorista de Antioquia	36.000	37.000	36.625		=	Bocachico criollo fresco					
Tunjá, Complejo de Servicios del Sur	30.000	32.000	30.667		-	Bogotá, D.C., Plaza Las Flores	9.200	9.600	9.333		+
Villavicencio, CAV	30.000	30.000	30.000		=	Cúcuta, La Nueva Sexta	13.000	13.000	13.000		+
Bagre rayado entero congelado						Montería, Mercado del Sur	14.000	15.000	14.750		-
Bogotá, D.C., Corabastos	25.000	26.000	25.600		-	Bocachico importado congelado					
Bogotá, D.C., Paloquemao	21.000	24.000	22.667		-	Armenia, Mercar	14.000	16.000	15.000		=
Bogotá, D.C., Plaza Las Flores	20.000	20.400	20.133		-	Barranquilla, Barranquillita	13.000	14.000	13.333		-
Medellín, Central Mayorista de Antioquia	25.500	26.000	25.667		=	Bogotá, D.C., Plaza Las Flores	12.000	12.250	12.083		-
Pereira, Mercasa	32.000	34.000	32.667		=	Cali, Galería Alameda	14.000	16.000	15.000		-
Popayán, Plaza de mercado del barrio Bolívar	27.000	28.000	27.667		+	Cali, Santa Elena	12.000	13.000	12.500		=
Santa Marta (Magdalena)	26.000	28.000	27.000		n.d.	Cartagena, Bazurto	10.000	11.200	10.675		=
Bagre rayado entero fresco						Cúcuta, La Nueva Sexta	12.000	13.000	12.667		-
Bucaramanga, Centroabastos	20.000	20.400	20.200		n.d.	Manizales, Centro Galerías	12.000	13.000	12.500		=
Cúcuta, La Nueva Sexta	19.000	20.000	19.667		n.d.	Medellín, Central Mayorista de Antioquia	12.000	12.200	12.100		-
Florencia (Caquetá)	30.000	30.000	30.000		=	Montería, Mercado del Sur	11.000	12.000	11.625		-
Ibagué, Plaza La 21	22.800	24.000	23.600		+	Palmira (Valle del Cauca)	13.000	14.000	13.375		-
Montería, Mercado del Sur	10.000	11.000	10.500		+	Pereira, Mercasa	11.000	12.000	11.333		=
Valledupar, Mercado Nuevo	14.000	15.000	14.500		n.d.	Popayán, Plaza de mercado del barrio Bolívar	12.500	12.600	12.567		-
Basa, entero congelado importado						Sincelejo, Nuevo Mercado	12.000	12.000	12.000		=
Barranquilla, Barranquillita	13.100	13.300	13.233		-	Tuluá (Valle del Cauca)	14.900	15.500	15.200		+
Bogotá, D.C., Corabastos	13.000	13.500	13.167		+	Cachama de cultivo fresca					
Bogotá, D.C., Paloquemao	12.500	13.000	12.833		=	Arauca (Arauca)	13.000	13.000	13.000		=
Bogotá, D.C., Plaza Las Flores	8.800	9.200	9.000		+	Bogotá, D.C., Paloquemao	13.000	14.000	13.400		+
Bucaramanga, Centroabastos	9.200	9.200	9.200		=	Bogotá, D.C., Plaza Las Flores	9.440	10.000	9.680		-
Cali, Galería Alameda	11.000	13.000	12.000		=	Bucaramanga, Centroabastos	10.400	10.800	10.540		+
Cali, Santa Elena	10.000	11.500	10.667		+	Cúcuta, La Nueva Sexta	9.500	10.000	9.833		=
Cartagena, Bazurto	9.700	10.200	9.975		=	Ibagué, Plaza La 21	9.440	9.600	9.547		+
Cúcuta, La Nueva Sexta	10.000	11.000	10.667		+	Medellín, Central Mayorista de Antioquia	15.800	16.200	15.950		+
Medellín, Central Mayorista de Antioquia	13.500	14.000	13.775		=						

Cuadro 8. Mercados mayoristas. Precios de venta de carnes (continuación)
2023 (3 al 9 de junio)

Productos y mercados	Pesos por kilogramo			
	Mínimo	Máximo	Medio	Tendencia
Cachama de cultivo fresca (continuación)				
Montería, Mercado del Sur	9.000	9.000	9.000	+
Villavicencio, CAV	10.000	11.000	10.375	+
Yopal (Casare)	11.000	11.000	11.000	-
Calamar anillos				
Bogotá, D.C., Corabastos	32.000	34.000	33.000	-
Bogotá, D.C., Paloquemao	37.000	40.000	38.333	+
Bogotá, D.C., Plaza Las Flores	26.000	28.000	27.000	+
Cali, Galería Alameda	30.000	32.000	30.667	=
Cali, Santa Elena	32.000	34.000	33.000	=
Medellín, Central Mayorista de Antioquia	43.000	43.200	43.100	-
Tuluá (Valle del Cauca)	20.500	21.000	20.750	+
Calamar blanco entero				
Bogotá, D.C., Corabastos	14.000	14.500	14.167	+
Bogotá, D.C., Paloquemao	15.000	16.000	15.600	=
Bogotá, D.C., Plaza Las Flores	13.000	14.000	13.667	+
Cali, Galería Alameda	16.000	17.000	16.333	=
Cali, Santa Elena	15.000	17.000	16.167	=
Palmira (Valle del Cauca)	17.000	18.000	17.250	-
Tuluá (Valle del Cauca)	17.000	17.800	17.400	=
Camarón tigre precocido seco				
Cali, Galería Alameda	30.000	32.000	31.333	=
Cali, Santa Elena	31.000	33.000	32.000	-
Medellín, Central Mayorista de Antioquia	43.500	45.000	44.375	+
Popayán, Plaza de mercado del barrio	36.000	36.200	36.067	=
Bolívar				
Tuluá (Valle del Cauca)	35.000	38.000	36.500	=
Camarón tití precocido seco				
Armenia, Mercar	32.000	34.000	33.000	=
Bogotá, D.C., Corabastos	34.000	36.000	34.833	-
Bogotá, D.C., Paloquemao	32.500	35.000	33.833	+
Popayán, Plaza de mercado del barrio	27.000	28.000	27.333	+
Bolívar				
Santa Marta (Magdalena)	40.000	42.000	40.500	-
Cazuela de mariscos (paquete)				
Bogotá, D.C., Corabastos	15.800	16.000	15.933	+
Bogotá, D.C., Paloquemao	15.800	16.000	15.933	+
Medellín, Central Mayorista de Antioquia	21.000	21.600	21.150	-
Corvina, filete congelado nacional				
Buenaventura (Valle del Cauca)	63.000	65.000	64.333	-
Langostino U12				
Cali, Galería Alameda	80.000	85.000	81.667	+
Medellín, Central Mayorista de Antioquia	110.000	115.000	113.000	-
Langostino 16-20				
Buenaventura (Valle del Cauca)	55.000	57.000	56.000	-
Cali, Santa Elena	60.000	63.000	61.000	-
Medellín, Central Mayorista de Antioquia	68.000	70.000	69.375	-
Merluza, filete importado				
Armenia, Mercar	22.000	24.000	23.000	=
Cali, Santa Elena	18.000	19.000	18.333	+
Medellín, Central Mayorista de Antioquia	27.800	28.500	28.075	=
Palmira (Valle del Cauca)	18.000	18.500	18.125	+
Merluza, filete nacional				
Bogotá, D.C., Corabastos	54.000	56.000	55.000	+
Bogotá, D.C., Paloquemao	56.000	59.000	57.667	+
Cali, Galería Alameda	50.000	55.000	51.667	=
Mojarra lora entera congelada				
Armenia, Mercar	18.000	20.000	19.000	=
Barranquilla, Barranquillita	11.400	11.500	11.467	-
Mojarra lora entera fresca				
Barranquilla, Barranquillita	8.800	9.000	8.933	-
Cartagena, Bazurto	9.000	9.500	9.375	-
Montería, Mercado del Sur	8.000	9.000	8.625	-
Sincelejo, Nuevo Mercado	9.000	9.000	9.000	=
Valledupar, Mercado Nuevo	12.000	12.000	12.000	+
Nicuro fresco				
Bogotá, D.C., Plaza Las Flores	9.600	9.760	9.653	+
Tunja, Complejo de Servicios del Sur	14.000	15.000	14.667	=
Palmitos de mar				
Bogotá, D.C., Corabastos	14.317	15.419	14.978	+
Bogotá, D.C., Paloquemao	14.978	16.520	15.639	+
Bogotá, D.C., Plaza Las Flores	16.960	17.621	17.401	+
Medellín, Central Mayorista de Antioquia	16.400	17.400	16.925	-
Pargo rojo entera congelado				
Armenia, Mercar	36.000	38.000	37.000	-
Bogotá, D.C., Corabastos	47.000	50.000	48.667	+
Cali, Galería Alameda	30.000	32.000	31.000	-
Cali, Santa Elena	27.000	30.000	28.333	-
Medellín, Central Mayorista de Antioquia	47.500	48.000	47.750	+
Palmira (Valle del Cauca)	30.000	31.000	30.625	-
Pereira, Mercasa	40.000	42.000	40.667	=
Tuluá (Valle del Cauca)	36.000	37.000	36.500	=
Pargo rojo platero				
Buenaventura (Valle del Cauca)	36.000	38.000	37.000	+
Popayán, Plaza de mercado del barrio	27.600	28.000	27.867	=
Bolívar				
Santa Marta (Magdalena)	35.000	42.000	39.250	+

Cuadro 8. Mercados mayoristas. Precios de venta de carnes (conclusión) 2023 (3 al 9 de junio)

Productos y mercados	Pesos por kilogramo				Tendencia	Productos y mercados	Pesos por kilogramo				Tendencia
	Mínimo	Máximo	Medio				Mínimo	Máximo	Medio		
Pescado cabezas						Tilapia roja entera congelada					
Armenia, Mercar	8.000	8.000	8.000	=		Barranquilla, Barranquillita	15.000	15.000	15.000	-	
Bogotá, D.C., Paloquemao	10.000	10.200	10.067	+		Bogotá, D.C., Corabastos	13.000	13.000	13.000	+	
Cali, Galería Alameda	6.000	7.000	6.500	=		Cali, Galería Alameda	15.000	17.000	16.000	+	
Cali, Santa Elena	6.000	6.500	6.167	+		Cali, Santa Elena	14.500	17.000	15.500	+	
Palmira (Valle del Cauca)	10.000	10.000	10.000	-		Medellín, Central Mayorista de Antioquia	14.500	15.500	14.875	-	
Pereira, Mercasa	3.500	3.800	3.633	=		Palmira (Valle del Cauca)	14.500	15.500	15.000	+	
Popayán, Plaza de mercado del barrio Bolívar	7.000	7.000	7.000	=		Pasto, El Potrerillo	14.000	15.000	14.667	=	
						Pereira, Mercasa	14.000	15.000	14.333	=	
Róbalo, filete congelado						Popayán, Plaza de mercado del barrio Bolívar	16.000	16.000	16.000	=	
Bogotá, D.C., Corabastos	53.000	57.000	55.333	+		Santa Marta (Magdalena)	14.000	17.000	15.333	-	
Medellín, Central Mayorista de Antioquia	58.000	60.000	59.375	=		Tuluá (Valle del Cauca)	15.000	17.200	16.100	-	
Salmón, filete congelado						Tilapia roja entera fresca					
Armenia, Mercar	56.000	60.000	58.000	=		Barranquilla, Barranquillita	13.000	13.000	13.000	-	
Bogotá, D.C., Corabastos	59.000	64.000	61.667	+		Bogotá, D.C., Paloquemao	14.000	15.300	14.767	+	
Bogotá, D.C., Paloquemao	65.000	68.000	66.667	+		Bogotá, D.C., Plaza Las Flores	11.200	11.200	11.200	-	
Bogotá, D.C., Plaza Las Flores	58.000	60.000	58.667	+		Bucaramanga, Centroabastos	12.000	12.640	12.295	-	
Cali, Galería Alameda	60.000	64.000	62.000	=		Cartagena, Bazurto	11.000	12.000	11.750	++	
Cali, Santa Elena	56.000	60.000	58.000	=		Cúcuta, La Nueva Sexta	12.000	13.000	12.667	+	
Medellín, Central Mayorista de Antioquia	67.000	69.500	68.250	+		Florencia (Caquetá)	16.000	16.000	16.000	=	
Palmira (Valle del Cauca)	63.000	64.500	63.750	-		Ibagué, Plaza La 21	12.000	12.000	12.000	=	
Popayán, Plaza de mercado del barrio Bolívar	58.000	59.000	58.333	+		Montería, Mercado del Sur	11.500	12.000	11.875	+	
Sierra entera congelada						Neiva, Surabastos	11.000	11.200	11.067	-	
Armenia, Mercar	24.000	26.000	25.000	=		Sincelejo, Nuevo Mercado	12.000	13.000	12.500	+	
Bogotá, D.C., Corabastos	20.000	21.000	20.667	-		Tunja, Complejo de Servicios del Sur	15.000	16.000	15.333	+	
Bogotá, D.C., Paloquemao	21.000	23.000	21.933	+		Valledupar, Mercado Nuevo	13.000	13.000	13.000	-	
Buenaventura (Valle del Cauca)	17.000	18.000	17.667	+		Villavicencio, CAV	12.000	13.000	12.500	-	
Cali, Galería Alameda	22.000	24.000	23.333	+		Yopal (Casanare)	12.000	12.000	12.000	-	
Cali, Santa Elena	18.000	21.000	19.667	-		Toyo blanco, filete congelado					
Cartagena, Bazurto	20.000	23.000	21.667	+		Popayán, Plaza de mercado del barrio Bolívar	15.000	15.000	15.000	+	
Medellín, Central Mayorista de Antioquia	28.000	30.000	29.075	-		Trucha en corte mariposa					
Palmira (Valle del Cauca)	22.800	23.000	22.950	-		Armenia, Mercar	19.000	20.000	19.500	=	
Pereira, Mercasa	20.000	22.000	21.000	=		Bogotá, D.C., Corabastos	21.000	23.000	21.667	-	
Santa Marta (Magdalena)	20.000	26.000	23.333	-		Bogotá, D.C., Paloquemao	22.000	24.000	23.000	-	
Tuluá (Valle del Cauca)	26.000	29.000	27.500	+		Bogotá, D.C., Plaza Las Flores	22.000	23.000	22.667	+	
Tilapia, filete congelado						Cali, Galería Alameda	22.000	24.000	23.000	=	
Bogotá, D.C., Corabastos	20.000	21.000	20.333	+		Cali, Santa Elena	22.000	23.000	22.500	=	
Bogotá, D.C., Plaza Las Flores	19.000	19.000	19.000	+		Manizales, Centro Galerías	25.000	25.000	25.000	=	
Cali, Galería Alameda	18.000	20.000	19.167	=		Medellín, Central Mayorista de Antioquia	25.000	27.500	25.875	=	
Cali, Santa Elena	17.000	18.000	17.500	+		Palmira (Valle del Cauca)	22.000	23.000	22.625	+	
Medellín, Central Mayorista de Antioquia	26.000	27.500	26.750	+		Pereira, Mercasa	22.000	23.000	22.667	=	
Palmira (Valle del Cauca)	17.000	18.000	17.625	+		Popayán, Plaza de mercado del barrio Bolívar	21.000	22.000	21.667	-	
Popayán, Plaza de mercado del barrio Bolívar	18.000	19.000	18.333	-		Tuluá (Valle del Cauca)	22.500	25.500	24.000	+	
Tuluá (Valle del Cauca)	21.000	21.500	21.250	-		Trucha entera fresca					
Tilapia, lomitos						Pasto, El Potrerillo	17.000	19.000	18.000	+	
Medellín, Central Mayorista de Antioquia	15.500	15.600	15.525	-							

TENDENCIAS

---	-	+	+++
Variación mayor al -20 %	Variación entre 0 % y -10 %	Variación entre 0 % y 10 %	Variación mayor al 20 %
--	=	++	n. d.
Variación entre -10 % y -20 %	Variación igual a 0 %	Variación entre 10 % y 20 %	No determinado

Cuadro 9. Mercados mayoristas. Precios de venta de productos procesados 2023 (3 al 9 de junio)

Productos y mercados	Pesos por kilogramo				Tendencia	Productos y mercados	Pesos por kilogramo				Tendencia
	Mínimo	Máximo	Medio				Mínimo	Máximo	Medio		
Aceite de palma						Aceite vegetal mezcla (continuación)					
Armenia, Mercar	10.783	10.850	10.817	=		Valledupar, Mercado Nuevo	9.083	9.167	9.111	-	
Cúcuta, Cenabastos	7.667	8.500	8.028	=		Villavicencio, CAV	12.208	13.000	12.728	+	
Cúcuta, La Nueva Sexta	7.250	7.917	7.500	=							
Medellín, Central Mayorista de Antioquia	9.074	9.630	9.363	=		Arveja enlatada					
Montería, Mercado del Sur	6.481	7.222	6.991	=		Medellín, Central Mayorista de Antioquia	9.598	9.739	9.658	+	
						Medellín, Plaza Minorista "José María Villa"	13.056	13.264	13.142	-	
						Pereira, Mercasa	11.128	11.700	11.414	=	
						Valledupar, Mercado Nuevo	10.000	10.556	10.324	-	
Aceite girasol											
Barranquilla, Barranquillita	18.361	18.399	18.380	-		Avena en hojuelas					
Barranquilla, Granabastos	16.500	16.667	16.594	-		Armenia, Mercar	10.417	10.833	10.625	=	
Bogotá, D.C., Paloquemao	16.500	18.000	17.167	+		Barranquilla, Barranquillita	10.787	10.899	10.840	+	
Bogotá, D.C., Plaza España	15.642	15.767	15.692	+		Bogotá, D.C., Corabastos	8.693	9.012	8.855	-	
Cartagena, Bazurto	15.000	15.000	15.000	-		Bogotá, D.C., Paloquemao	9.917	10.083	10.000	=	
Medellín, Central Mayorista de Antioquia	17.617	17.875	17.758	=		Bogotá, D.C., Plaza España	9.115	9.280	9.198	+	
Montería, Mercado del Sur	15.556	16.111	15.972	=		Bucaramanga, Centroabastos	9.311	10.278	9.770	-	
Santa Marta (Magdalena)	15.556	17.213	16.367	=		Bucaramanga, Mercados del centro	9.527	9.722	9.624	=	
Valledupar, Mercado Nuevo	15.833	16.083	15.958	n.d.		Cali, La Floresta	10.526	10.965	10.673	=	
						Cali, Santa Elena	10.526	10.526	10.526	=	
						Cali, Siloé	10.526	10.965	10.673	=	
Aceite soya						Cartago (Valle del Cauca)	9.320	9.430	9.375	+	
Bogotá, D.C., Corabastos	9.917	10.250	10.083	+		Cúcuta, Cenabastos	8.909	9.465	9.246	+	
Bogotá, D.C., Paloquemao	10.500	11.000	10.767	+		Cúcuta, La Nueva Sexta	9.053	9.465	9.259	=	
Bogotá, D.C., Plaza España	9.642	10.000	9.825	-		Ibagué, Plaza La 21	9.722	10.185	10.000	-	
Bogotá, D.C., Plaza Las Flores	8.333	8.667	8.444	-		Medellín, Central Mayorista de Antioquia	8.772	9.265	8.936	-	
						Medellín, Plaza Minorista "José María Villa"	9.430	9.649	9.509	+	
						Neiva, Surabastos	9.671	10.597	10.031	-	
						Palmira (Valle del Cauca)	10.526	11.053	10.798	-	
						Pamplona (Norte de Santander)	8.333	8.333	8.333	+	
						Popayán, Plaza de mercado del barrio Bolívar	11.574	11.690	11.613	=	
						Santa Marta (Magdalena)	9.232	9.391	9.300	-	
						Tuluá (Valle del Cauca)	8.947	8.991	8.969	+	
						Valledupar, Mercado Nuevo	8.333	8.772	8.626	=	
						Villavicencio, CAV	8.615	9.375	8.964	-	
						Avena molida					
						Barranquilla, Barranquillita	9.510	9.563	9.535	+	
						Barranquilla, Granabastos	9.583	9.896	9.764	-	
						Bogotá, D.C., Corabastos	8.693	9.012	8.855	-	
						Bogotá, D.C., Paloquemao	9.917	10.083	10.000	=	
						Bogotá, D.C., Plaza España	9.115	9.280	9.198	+	
						Cali, La Floresta	11.042	11.042	11.042	+	
						Cali, Santa Elena	10.938	11.042	11.007	=	
						Cali, Siloé	10.938	11.042	11.007	=	
						Ibagué, Plaza La 21	9.722	10.185	10.000	+	
						Neiva, Surabastos	10.597	10.802	10.674	-	
						Palmira (Valle del Cauca)	10.526	11.053	10.798	-	

Cuadro 9. Mercados mayoristas. Precios de venta de productos procesados (continuación)
2023 (3 al 9 de junio)

Productos y mercados	Pesos por kilogramo				Tendencia	Productos y mercados	Pesos por kilogramo				Tendencia
	Mínimo	Máximo	Medio				Mínimo	Máximo	Medio		
Avena molida (continuación)						Azúcar sulfitada (continuación)					
Popayán, Plaza de mercado del barrio Bolívar	11.574	11.690	11.613	=		Cali, Santa Elena	4.100	4.200	4.167	+	
Santa Marta (Magdalena)	7.725	7.891	7.802	+		Cali, Siloé	4.200	4.240	4.213	+	
Sincelejo, Nuevo Mercado	10.938	10.938	10.938	+		Cartagena, Bazurto	4.080	4.120	4.110	-	
Tuluá (Valle del Cauca)	11.250	11.354	11.299	-		Cartago (Valle del Cauca)	4.300	4.360	4.330	-	
Valledupar, Mercado Nuevo	10.417	10.625	10.486	-		Ibagué, Plaza La 21	4.300	4.320	4.307	+	
Villavicencio, CAV	10.990	11.625	11.375	=		Manizales, Centro Galerías	4.400	4.460	4.427	+	
						Medellín, Central Mayorista de Antioquia	4.180	4.218	4.201	=	
Azúcar morena						Palmira (Valle del Cauca)	4.100	4.200	4.160	+	
Bogotá, D.C., Corabastos	4.600	4.760	4.653	+		Popayán, Plaza de mercado del barrio Bolívar	3.960	4.000	3.980	=	
Bogotá, D.C., Paloquemao	5.500	6.000	5.700	-		Santa Marta (Magdalena)	3.920	4.000	3.948	=	
Bogotá, D.C., Plaza España	4.840	4.960	4.907	-		Sincelejo, Nuevo Mercado	4.080	4.120	4.095	-	
Bogotá, D.C., Plaza Las Flores	5.400	5.520	5.440	-		Tuluá (Valle del Cauca)	4.220	4.330	4.263	-	
Cali, La Floresta	4.480	4.560	4.507	-		Valledupar, Mercado Nuevo	4.100	4.160	4.120	+	
Cali, Santa Elena	4.000	4.200	4.133	-		Villavicencio, CAV	4.360	4.500	4.420	=	
Cali, Siloé	4.480	4.640	4.533	+							
Cartago (Valle del Cauca)	4.720	5.000	4.860	+		Bocadillo veleño					
Ibagué, Plaza La 21	4.480	4.500	4.487	=		Bogotá, D.C., Corabastos	364	375	370	+	
Medellín, Central Mayorista de Antioquia	4.280	4.380	4.310	-		Bogotá, D.C., Paloquemao	364	378	372	=	
Medellín, Plaza Minorista "José María Villa"	4.560	4.596	4.574	-		Cúcuta, Cenabastos	306	361	333	=	
Pamplona (Norte de Santander)	4.640	4.640	4.640	+		Cúcuta, La Nueva Sexta	333	361	346	=	
Tuluá (Valle del Cauca)	4.400	4.800	4.605	-		Villavicencio, CAV	361	389	372	-	
Villavicencio, CAV	4.904	5.160	5.036	=							
						Café instantáneo					
Azúcar refinada						Barranquilla, Barranquillita	121.716	122.108	121.912	=	
Barranquilla, Barranquillita	4.540	4.632	4.585	+		Barranquilla, Granabastos	121.569	122.549	122.059	+	
Barranquilla, Granabastos	4.520	4.600	4.565	+		Bogotá, D.C., Plaza España	126.471	128.922	127.533	-	
Bogotá, D.C., Corabastos	4.480	4.800	4.613	+		Buenaventura (Valle del Cauca)	148.366	149.020	148.693	+	
Bogotá, D.C., Paloquemao	5.700	6.000	5.833	-		Cali, La Floresta	173.333	175.833	174.167	-	
Bogotá, D.C., Plaza Las Flores	4.300	4.440	4.380	-		Cali, Santa Elena	150.327	152.941	152.070	=	
Bucaramanga, Centroabastos	4.656	5.000	4.872	+		Cali, Siloé	175.833	180.000	178.611	=	
Bucaramanga, Mercados del centro	4.960	5.040	5.000	=		Cartagena, Bazurto	122.549	123.529	122.876	=	
Cartagena, Bazurto	4.600	4.800	4.710	=		Cartago (Valle del Cauca)	160.000	160.000	160.000	=	
Cúcuta, Cenabastos	4.320	4.360	4.347	=		Cúcuta, Cenabastos	117.647	124.510	120.752	=	
Ibagué, Plaza La 21	4.440	4.500	4.460	=		Florencia (Cauquetá)	131.863	132.353	132.190	-	
Medellín, Central Mayorista de Antioquia	4.320	4.380	4.346	-		Medellín, Central Mayorista de Antioquia	145.000	146.340	145.727	=	
Montería, Mercado del Sur	4.200	4.200	4.200	=		Medellín, Plaza Minorista "José María Villa"	146.405	147.059	146.699	-	
Neiva, Surabastos	4.300	4.400	4.340	+		Neiva, Surabastos	111.275	123.529	114.583	-	
Pamplona (Norte de Santander)	4.480	4.480	4.480	+		Palmira (Valle del Cauca)	175.163	176.144	175.768	+	
Santa Marta (Magdalena)	4.160	4.304	4.255	=		Pamplona (Norte de Santander)	126.471	126.471	126.471	=	
Valledupar, Mercado Nuevo	4.400	4.480	4.440	=		Santa Marta (Magdalena)	120.588	127.094	123.051	+	
Villavicencio, CAV	4.720	5.560	5.030	+		Sincelejo, Nuevo Mercado	116.667	117.647	117.230	+	
						Tuluá (Valle del Cauca)	144.706	149.673	147.930	-	
Azúcar sulfitada						Café molido					
Armenia, Mercar	4.800	4.900	4.850	=		Armenia, Mercar	36.000	37.000	36.500	=	
Barranquilla, Barranquillita	3.906	3.914	3.911	+		Barranquilla, Barranquillita	33.925	34.067	33.989	-	
Barranquilla, Granabastos	3.840	3.900	3.870	-		Barranquilla, Granabastos	33.917	34.083	34.000	-	
Bogotá, D.C., Corabastos	4.160	4.400	4.280	-		Bogotá, D.C., Corabastos	32.583	34.333	33.361	+	
Bogotá, D.C., Plaza España	4.420	4.520	4.467	+		Bogotá, D.C., Paloquemao	34.400	36.000	35.133	+	
Bucaramanga, Centroabastos	4.300	4.440	4.371	+		Bogotá, D.C., Plaza España	33.667	34.083	33.917	+	
Buenaventura (Valle del Cauca)	4.480	4.500	4.490	-		Bogotá, D.C., Plaza Las Flores	33.000	33.600	33.200	-	
Cali, La Floresta	4.200	4.300	4.233	+							

Cuadro 9. Mercados mayoristas. Precios de venta de productos procesados (continuación)
2023 (3 al 9 de junio)

Productos y mercados	Pesos por kilogramo				Tendencia	Productos y mercados	Pesos por kilogramo				Tendencia
	Mínimo	Máximo	Medio				Mínimo	Máximo	Medio		
Café molido (continuación)						Chocolate dulce (continuación)					
Bucaramanga, Centroabastos	33.050	35.000	33.983	-		Ibagué, Plaza La 21	16.200	16.400	16.333	+	
Bucaramanga, Mercados del centro	33.333	34.167	33.750	=		Montería, Mercado del Sur	19.000	21.000	19.625	+	
Cali, La Floresta	33.600	34.000	33.733	-		Neiva, Surabastos	15.958	17.000	16.656	+	
Cali, Santa Elena	33.200	33.600	33.333	=		Pamplona (Norte de Santander)	16.083	16.083	16.083	=	
Cali, Siloé	34.000	34.400	34.267	=		Santa Marta (Magdalena)	17.202	18.100	17.767	=	
Cartagena, Bazurto	31.667	33.000	32.083	=		Sincelejo, Nuevo Mercado	18.000	19.200	18.425	=	
Cartago (Valle del Cauca)	33.000	33.200	33.100	+		Valledupar, Mercado Nuevo	16.000	17.400	16.800	-	
Cúcuta, Cenabastos	33.667	34.000	33.806	=		Villavicencio, CAV	16.400	17.200	16.818	=	
Florencia (Caquetá)	34.067	34.400	34.211	-		Chocolate instantáneo					
Ibagué, Plaza La 21	30.400	30.600	30.467	=		Bogotá, D.C., Plaza Las Flores	34.000	35.000	34.667	n.d.	
Manizales, Centro Galerías	28.000	28.400	28.200	=		Medellín, Central Mayorista de Antioquia	30.831	31.714	31.349	=	
Medellín, Central Mayorista de Antioquia	29.911	30.556	30.317	=		Color (bolsita)					
Montería, Mercado del Sur	32.000	32.000	32.000	+		Barranquilla, Barranquillita	17.474	17.667	17.599	+	
Neiva, Surabastos	33.583	38.000	35.104	+		Ibagué, Plaza La 21	25.600	26.000	25.867	+	
Palmira (Valle del Cauca)	33.600	33.960	33.816	+		Medellín, Central Mayorista de Antioquia	19.286	20.143	19.798	=	
Popayán, Plaza de mercado del barrio Bolívar	32.392	32.800	32.611	=		Medellín, Plaza Minorista "José María Villa"	19.286	20.833	19.911	-	
Santa Marta (Magdalena)	32.000	35.000	33.383	+		Neiva, Surabastos	19.000	21.000	20.031	-	
Sincelejo, Nuevo Mercado	35.000	36.867	36.092	+		Pereira, Mercasa	28.667	29.750	29.208	=	
Tuluá (Valle del Cauca)	30.720	32.416	31.485	-		Sincelejo, Nuevo Mercado	12.630	16.536	15.365	=	
Valledupar, Mercado Nuevo	31.500	31.667	31.583	-		Fécula de maíz					
Villavicencio, CAV	31.111	31.778	31.517	=		Armenia, Mercar	13.500	13.500	13.500	=	
Chocolate amargo						Barranquilla, Barranquillita	23.694	24.014	23.824	-	
Armenia, Mercar	29.583	29.750	29.667	=		Barranquilla, Granabastos	24.208	24.458	24.316	+	
Buenaventura (Valle del Cauca)	29.200	29.436	29.318	+		Bogotá, D.C., Corabastos	27.303	28.289	27.785	-	
Cali, La Floresta	30.400	30.800	30.533	+		Bucaramanga, Centroabastos	30.757	31.053	30.954	=	
Cali, Santa Elena	30.400	30.400	30.400	+		Bucaramanga, Mercados del centro	30.921	31.118	31.020	+	
Cali, Siloé	31.200	31.600	31.467	+		Cartagena, Bazurto	31.944	33.333	32.639	=	
Cartago (Valle del Cauca)	29.200	29.480	29.340	-		Cúcuta, Cenabastos	32.222	33.056	32.778	=	
Ibagué, Plaza La 21	31.600	32.000	31.867	+		Cúcuta, La Nueva Sexta	32.639	32.778	32.685	=	
Manizales, Centro Galerías	31.000	32.000	31.550	+		Montería, Mercado del Sur	20.000	22.222	21.667	=	
Medellín, Central Mayorista de Antioquia	28.624	28.864	28.747	=		Neiva, Surabastos	29.605	32.895	31.743	=	
Medellín, Plaza Minorista "José María Villa"	29.596	29.800	29.699	-		Popayán, Plaza de mercado del barrio Bolívar	19.908	20.066	20.011	=	
Palmira (Valle del Cauca)	29.200	29.280	29.220	+		Santa Marta (Magdalena)	33.611	33.811	33.711	+	
Popayán, Plaza de mercado del barrio Bolívar	27.520	27.600	27.560	=		Frijol enlatado					
Tuluá (Valle del Cauca)	29.000	30.720	29.968	+		Bogotá, D.C., Corabastos	16.389	17.361	16.852	+	
Chocolate dulce						Medellín, Central Mayorista de Antioquia	15.661	18.371	17.030	-	
Barranquilla, Barranquillita	18.170	18.250	18.203	+		Medellín, Plaza Minorista "José María Villa"	15.876	16.020	15.957	+	
Barranquilla, Granabastos	18.500	20.000	19.075	=		Galletas dulces redondas con crema					
Bogotá, D.C., Corabastos	16.221	16.750	16.476	-		Barranquilla, Barranquillita	16.361	16.988	16.648	+	
Bogotá, D.C., Paloquemao	17.000	18.400	17.667	-		Barranquilla, Granabastos	17.369	17.570	17.482	+	
Bogotá, D.C., Plaza España	17.000	17.167	17.074	+		Bogotá, D.C., Plaza España	19.076	19.277	19.143	+	
Bogotá, D.C., Plaza Las Flores	17.200	18.000	17.600	+		Bucaramanga, Centroabastos	20.234	20.782	20.508	-	
Bucaramanga, Centroabastos	15.120	16.000	15.573	=		Cartagena, Bazurto	15.833	16.667	16.198	+	
Bucaramanga, Mercados del centro	15.320	15.600	15.460	=		Cúcuta, Cenabastos	19.438	19.955	19.713	=	
Cartagena, Bazurto	18.500	19.500	19.250	=		Cúcuta, La Nueva Sexta	19.748	20.575	20.161	=	
Cúcuta, Cenabastos	17.000	17.167	17.111	=		Ibagué, Plaza La 21	16.333	16.500	16.444	+	
Cúcuta, La Nueva Sexta	18.400	19.600	18.933	+							
Florencia (Caquetá)	16.467	17.250	16.926	-							

PRECIOS MAYORISTAS

Cuadro 9. Mercados mayoristas. Precios de venta de productos procesados (continuación)
2023 (3 al 9 de junio)

Productos y mercados	Pesos por kilogramo				Tendencia	Productos y mercados	Pesos por kilogramo				Tendencia
	Mínimo	Máximo	Medio				Mínimo	Máximo	Medio		
Galletas dulces redondas con crema (continuación)						Gelatina (continuación)					
Pamplona (Norte de Santander)	20.058	20.058	20.058	=		Cúcuta, La Nueva Sexta	32.738	33.333	33.135	=	
Santa Marta (Magdalena)	16.460	16.667	16.598	=		Ibagué, Plaza La 21	32.381	32.619	32.460	=	
Sincelejo, Nuevo Mercado	15.694	16.250	16.035	=		Manizales, Centro Galerías	36.310	38.095	37.500	=	
Galletas saladas						Medellín, Central Mayorista de Antioquia	33.631	34.643	34.143	=	
Armenia, Mercar	19.111	19.333	19.222	=		Medellín, Plaza Minorista "José María Villa"	33.333	34.048	33.705	-	
Barranquilla, Barranquillita	10.833	10.871	10.852	+		Neiva, Surabastos	36.905	40.476	39.127	+	
Barranquilla, Granabastos	10.985	11.364	11.151	-		Palmira (Valle del Cauca)	34.524	35.714	35.417	+	
Bogotá, D.C., Corabastos	13.090	13.758	13.404	+		Pamplona (Norte de Santander)	33.333	33.929	33.631	=	
Bogotá, D.C., Plaza España	14.125	14.306	14.222	+		Pasto, El Potrerillo	33.929	34.524	34.077	+	
Bucaramanga, Centroabastos	13.958	14.833	14.486	=		Pereira, Mercasa	27.500	29.500	28.500	=	
Bucaramanga, Mercados del centro	14.167	14.444	14.306	=		Popayán, Plaza de mercado del barrio Bolívar	32.619	33.214	32.857	=	
Buenaventura (Valle del Cauca)	14.583	14.792	14.688	-		Santa Marta (Magdalena)	36.600	37.143	36.783	=	
Cali, La Floresta	16.125	16.361	16.204	=		Sincelejo, Nuevo Mercado	33.036	36.012	34.479	=	
Cali, Santa Elena	15.972	16.667	16.204	=		Tuluá (Valle del Cauca)	35.714	38.036	36.984	+	
Cali, Siloé	16.667	17.361	16.898	=		Valledupar, Mercado Nuevo	32.738	34.524	33.730	+	
Cartagena, Bazurto	10.985	11.364	11.127	+		Villavicencio, CAV	33.929	39.583	36.682	+	
Cartago (Valle del Cauca)	14.028	14.028	14.028	-		Harina de trigo					
Cúcuta, Cenabastos	13.611	14.306	14.028	=		Armenia, Mercar	4.000	4.160	4.080	+	
Cúcuta, La Nueva Sexta	10.606	10.985	10.732	=		Barranquilla, Barranquillita	3.430	3.444	3.437	+	
Florencia (Caquetá)	14.806	15.278	15.120	+		Barranquilla, Granabastos	3.460	3.520	3.490	=	
Ibagué, Plaza La 21	13.681	14.167	13.958	=		Bogotá, D.C., Corabastos	3.960	4.160	4.053	+	
Manizales, Centro Galerías	14.722	14.861	14.815	=		Bogotá, D.C., Paloquemao	3.900	4.000	3.953	-	
Medellín, Central Mayorista de Antioquia	12.311	13.556	12.876	=		Bogotá, D.C., Plaza España	3.780	3.840	3.800	+	
Medellín, Plaza Minorista "José María Villa"	12.094	12.283	12.165	=		Bogotá, D.C., Plaza Las Flores	4.800	5.000	4.933	-	
Montería, Mercado del Sur	10.985	11.364	11.117	=		Bucaramanga, Centroabastos	4.640	4.992	4.771	+	
Neiva, Surabastos	14.444	15.556	14.944	-		Bucaramanga, Mercados del centro	4.640	4.800	4.720	=	
Palmira (Valle del Cauca)	16.667	16.820	16.752	+		Buenaventura (Valle del Cauca)	3.600	3.760	3.669	-	
Pamplona (Norte de Santander)	13.183	13.183	13.183	=		Cali, La Floresta	4.800	5.000	4.920	=	
Pereira, Mercasa	17.977	18.443	18.210	=		Cali, Santa Elena	4.640	4.800	4.693	+	
Popayán, Plaza de mercado del barrio Bolívar	14.042	14.167	14.125	-		Cali, Siloé	4.800	4.960	4.907	=	
Santa Marta (Magdalena)	10.909	16.000	13.283	=		Cartagena, Bazurto	3.560	3.600	3.590	-	
Sincelejo, Nuevo Mercado	11.023	11.364	11.212	+		Cartago (Valle del Cauca)	3.440	3.536	3.488	+	
Tuluá (Valle del Cauca)	13.958	14.028	14.005	-		Cúcuta, Cenabastos	4.000	4.200	4.067	=	
Valledupar, Mercado Nuevo	10.606	10.795	10.732	-		Cúcuta, La Nueva Sexta	3.800	4.100	3.967	=	
Villavicencio, CAV	11.364	11.818	11.624	+		Florencia (Caquetá)	3.760	4.000	3.920	-	
Gelatina						Ibagué, Plaza La 21	3.400	3.648	3.512	=	
Barranquilla, Barranquillita	36.548	37.024	36.776	+		Manizales, Centro Galerías	3.600	3.680	3.640	=	
Barranquilla, Granabastos	35.119	36.310	35.640	+		Medellín, Central Mayorista de Antioquia	4.480	4.720	4.615	=	
Bogotá, D.C., Corabastos	33.333	34.524	33.730	+		Medellín, Plaza Minorista "José María Villa"	4.400	4.480	4.450	+	
Bogotá, D.C., Plaza España	34.524	35.119	34.881	-		Montería, Mercado del Sur	3.600	3.840	3.700	=	
Bucaramanga, Centroabastos	32.857	35.774	34.315	-		Neiva, Surabastos	3.680	3.840	3.740	-	
Bucaramanga, Mercados del centro	35.714	36.905	36.310	=		Palmira (Valle del Cauca)	5.100	5.200	5.145	+	
Cali, La Floresta	33.929	35.714	35.119	=		Pamplona (Norte de Santander)	3.800	3.900	3.850	=	
Cali, Santa Elena	34.524	35.714	35.317	+		Pasto, El Potrerillo	3.600	3.680	3.630	=	
Cali, Siloé	35.714	36.905	36.508	=		Pereira, Mercasa	4.556	4.770	4.633	=	
Cartagena, Bazurto	38.095	40.000	39.325	=		Popayán, Plaza de mercado del barrio Bolívar	3.440	3.520	3.467	=	
Cartago (Valle del Cauca)	31.250	39.286	35.268	+		Santa Marta (Magdalena)	3.462	3.600	3.531	+	
Cúcuta, Cenabastos	33.929	34.524	34.127	=		Sincelejo, Nuevo Mercado	3.240	3.664	3.353	=	
						Tuluá (Valle del Cauca)	3.280	3.488	3.389	+	

Cuadro 9. Mercados mayoristas. Precios de venta de productos procesados (continuación)
2023 (3 al 9 de junio)

Productos y mercados	Pesos por kilogramo				Tendencia	Productos y mercados	Pesos por kilogramo				Tendencia
	Mínimo	Máximo	Medio				Mínimo	Máximo	Medio		
Harina de trigo (continuación)						Jugo instantáneo (sobre)					
Valledupar, Mercado Nuevo	3.542	3.583	3.556	-		(continuación)					
Villavicencio, CAV	3.500	4.000	3.800	-		Bogotá, D.C., Plaza España	31.667	32.500	32.037	+	
Harina precocida de maíz						Buenaventura (Valle del Cauca)	30.000	30.556	30.370	-	
Arauca (Arauca)	4.333	4.667	4.500	-		Cali, La Floresta	30.556	31.944	31.481	=	
Armenia, Mercar	5.000	5.167	5.083	+		Cali, Santa Elena	30.556	31.944	31.019	+	
Barranquilla, Barranquillita	4.203	4.235	4.224	+		Cali, Siloé	31.944	33.333	32.407	=	
Barranquilla, Granabastos	4.000	4.167	4.094	+		Cartagena, Bazurto	31.944	33.333	32.639	=	
Bogotá, D.C., Corabastos	4.500	4.667	4.583	+		Cartago (Valle del Cauca)	34.444	34.444	34.444	+	
Bogotá, D.C., Paloquemao	5.400	5.800	5.600	-		Ibagué, Plaza La 21	32.222	32.778	32.407	=	
Bogotá, D.C., Plaza España	4.900	5.025	4.975	+		Medellín, Central Mayorista de Antioquia	31.667	32.778	32.153	=	
Bogotá, D.C., Plaza Las Flores	5.200	5.400	5.267	-		Medellín, Plaza Minorista "José María Villa"	30.556	33.611	32.500	=	
Bucaramanga, Centroabastos	4.208	4.896	4.479	+		Montería, Mercado del Sur	33.333	34.722	33.681	=	
Bucaramanga, Mercados del centro	4.417	4.583	4.500	=		Palmira (Valle del Cauca)	30.556	31.944	31.250	+	
Buenaventura (Valle del Cauca)	4.360	4.424	4.395	-		Pasto, El Potrerillo	30.556	33.333	32.292	-	
Cali, La Floresta	5.417	5.625	5.556	=		Popayán, Plaza de mercado del barrio Bolívar	32.222	33.333	32.685	+	
Cali, Santa Elena	4.800	4.960	4.907	+		Santa Marta (Magdalena)	30.000	33.389	31.315	=	
Cali, Siloé	4.750	4.833	4.806	=		Sincelejo, Nuevo Mercado	32.500	33.333	32.986	=	
Cartagena, Bazurto	4.333	4.583	4.458	=		Tuluá (Valle del Cauca)	33.056	33.333	33.222	+	
Cartago (Valle del Cauca)	4.800	4.880	4.840	+		Valledupar, Mercado Nuevo	31.944	32.778	32.222	=	
Cúcuta, Cenabastos	4.000	4.100	4.033	=		Villavicencio, CAV	32.778	39.444	35.556	+	
Cúcuta, La Nueva Sexta	4.000	4.050	4.017	=		Lomitos de atún en lata					
Ibagué, Plaza La 21	3.958	4.283	4.158	=		Armenia, Mercar	38.393	38.690	38.542	=	
Manizales, Centro Galerías	4.750	4.833	4.792	=		Barranquilla, Barranquillita	38.363	38.783	38.558	+	
Montería, Mercado del Sur	5.000	5.167	5.042	=		Bogotá, D.C., Corabastos	31.054	31.875	31.393	+	
Neiva, Surabastos	4.042	4.417	4.264	-		Bogotá, D.C., Plaza España	29.657	30.637	30.196	-	
Palmira (Valle del Cauca)	5.583	5.729	5.680	+		Bucaramanga, Centroabastos	34.926	35.714	35.320	+	
Pamplona (Norte de Santander)	4.000	4.000	4.000	-		Buenaventura (Valle del Cauca)	43.294	43.490	43.392	-	
Pasto, El Potrerillo	4.320	4.480	4.380	-		Cali, La Floresta	31.863	32.475	32.067	=	
Pereira, Mercasa	4.642	4.840	4.741	=		Cali, Santa Elena	31.250	31.863	31.658	+	
Popayán, Plaza de mercado del barrio Bolívar	3.600	3.760	3.680	-		Cali, Siloé	29.412	30.637	30.025	+	
Santa Marta (Magdalena)	4.000	4.250	4.109	-		Cartago (Valle del Cauca)	30.025	31.495	30.760	-	
Sincelejo, Nuevo Mercado	4.417	4.667	4.540	+		Cúcuta, Cenabastos	29.412	31.740	30.392	=	
Tuluá (Valle del Cauca)	4.720	4.800	4.763	+		Cúcuta, La Nueva Sexta	30.637	31.005	30.882	+	
Valledupar, Mercado Nuevo	3.833	3.875	3.847	-		Medellín, Central Mayorista de Antioquia	36.979	37.747	37.380	-	
Villavicencio, CAV	4.242	4.542	4.367	-		Medellín, Plaza Minorista "José María Villa"	35.807	36.198	35.996	+	
Jugo de frutas						Montería, Mercado del Sur	34.118	35.294	34.706	=	
Barranquilla, Barranquillita	8.853	8.904	8.880	+		Neiva, Surabastos	38.393	38.690	38.616	-	
Barranquilla, Granabastos	9.147	9.457	9.302	-		Palmira (Valle del Cauca)	34.681	35.049	34.923	+	
Bucaramanga, Centroabastos	7.907	8.527	8.217	+		Pamplona (Norte de Santander)	30.270	30.882	30.576	-	
Cartagena, Bazurto	8.682	8.682	8.682	=		Pereira, Mercasa	33.643	35.491	34.443	=	
Santa Marta (Magdalena)	7.450	7.752	7.610	=		Popayán, Plaza de mercado del barrio Bolívar	33.333	34.524	33.810	=	
Sincelejo, Nuevo Mercado	8.372	8.465	8.429	+		Santa Marta (Magdalena)	22.353	24.056	23.411	=	
Jugo instantáneo (sobre)						Tuluá (Valle del Cauca)	29.963	30.147	30.029	-	
Armenia, Mercar	30.000	30.000	30.000	=		Villavicencio, CAV	35.000	37.961	36.629	=	
Barranquilla, Barranquillita	29.194	30.000	29.546	+		Maíz enlatado					
Barranquilla, Granabastos	29.167	29.444	29.352	+		Medellín, Central Mayorista de Antioquia	18.618	18.873	18.733	=	
Bogotá, D.C., Corabastos	35.556	36.389	35.926	+		Manteca					
Bogotá, D.C., Paloquemao	36.111	37.500	36.852	+		Armenia, Mercar	10.700	10.800	10.750	=	
						Bogotá, D.C., Corabastos	9.000	9.333	9.133	-	

Cuadro 9. Mercados mayoristas. Precios de venta de productos procesados (continuación)
2023 (3 al 9 de junio)

Productos y mercados	Pesos por kilogramo				Tendencia	Productos y mercados	Pesos por kilogramo				Tendencia
	Mínimo	Máximo	Medio				Mínimo	Máximo	Medio		
Manteca (continuación)						Mayonesa doy pack (continuación)					
Bogotá, D.C., Paloquemao	8.533	9.000	8.733	-		Cartagena, Bazurto	16.667	18.403	17.622	=	
Bogotá, D.C., Plaza España	9.333	9.600	9.467	-		Cartago (Valle del Cauca)	13.889	17.014	15.451	-	
Bogotá, D.C., Plaza Las Flores	7.467	7.733	7.622	+		Cúcuta, Cenabastos	10.000	10.294	10.196	=	
Buenaventura (Valle del Cauca)	10.260	10.350	10.305	-		Cúcuta, La Nueva Sexta	10.784	11.275	10.948	=	
Cartago (Valle del Cauca)	9.100	9.500	9.300	+		Ibagué, Plaza La 21	14.000	14.000	14.000	+	
Florencia (Cauquetá)	9.200	9.500	9.400	-		Manizales, Centro Galerías	16.667	17.708	17.245	=	
Ibagué, Plaza La 21	9.050	9.560	9.363	-		Medellín, Central Mayorista de Antioquia	23.794	24.320	24.090	-	
Neiva, Surabastos	10.000	11.000	10.500	=		Palmira (Valle del Cauca)	17.986	18.750	18.281	+	
Palmira (Valle del Cauca)	15.050	15.400	15.188	+		Pereira, Mercasa	10.319	11.193	10.632	=	
Pamplona (Norte de Santander)	12.917	12.917	12.917	=		Popayán, Plaza de mercado del barrio Bolívar	18.114	23.202	20.556	=	
Popayán, Plaza de mercado del barrio Bolívar	9.200	9.300	9.267	-		Santa Marta (Magdalena)	12.035	12.337	12.144	=	
Tuluá (Valle del Cauca)	13.250	14.100	13.550	-		Sincelejo, Nuevo Mercado	17.708	18.056	17.824	-	
						Tuluá (Valle del Cauca)	15.000	24.314	20.003	-	
						Valledupar, Mercado Nuevo	16.667	17.708	17.014	+	
						Villavicencio, CAV	17.500	18.750	18.073	+	
Margarina						Mostaza doy pack					
Armenia, Mercar	22.000	23.000	22.500	=		Barranquilla, Barranquillita	13.144	13.428	13.270	+	
Barranquilla, Barranquillita	16.292	16.500	16.383	+		Barranquilla, Granabastos	13.258	13.295	13.270	+	
Barranquilla, Granabastos	17.500	19.167	18.313	-		Pereira, Mercasa	22.188	23.864	23.026	=	
Bogotá, D.C., Corabastos	13.000	13.700	13.367	=		Sincelejo, Nuevo Mercado	11.970	12.879	12.415	=	
Bogotá, D.C., Plaza España	14.200	14.790	14.497	-							
Bogotá, D.C., Plaza Las Flores	16.000	16.400	16.267	-		Panela cuadrada blanca					
Bucaramanga, Centroabastos	16.200	17.000	16.733	=		Barranquilla, Barranquillita	3.689	4.602	4.149	-	
Bucaramanga, Mercados del centro	16.750	16.800	16.775	+		Barranquilla, Granabastos	3.667	3.778	3.708	+	
Cali, La Floresta	29.000	29.000	29.000	-		Bucaramanga, Centroabastos	3.143	3.429	3.310	=	
Cali, Siloé	29.000	30.000	29.500	-		Charalá (Santander)	2.625	2.625	2.625	=	
Cartago (Valle del Cauca)	23.977	25.455	24.716	+		Güepsa (Santander)	2.250	2.350	2.293	+	
Manizales, Centro Galerías	15.200	15.700	15.367	=		Ibagué, Plaza La 21	3.333	3.361	3.343	-	
Medellín, Central Mayorista de Antioquia	14.300	14.420	14.370	=		Medellín, Central Mayorista de Antioquia	4.000	4.833	4.438	=	
Medellín, Plaza Minorista "José María Villa"	14.100	14.400	14.265	+		Moniquirá (Boyacá)	2.220	2.300	2.260	-	
Neiva, Surabastos	12.500	14.583	13.750	+		San Gil (Santander)	2.300	2.500	2.400	+	
Palmira (Valle del Cauca)	27.820	28.000	27.920	+		Santa Marta (Magdalena)	3.100	3.165	3.133	=	
Pamplona (Norte de Santander)	14.400	14.400	14.400	=		Santana (Boyacá)	2.250	2.500	2.362	-	
Pereira, Mercasa	22.420	22.867	22.643	=		Sincelejo, Nuevo Mercado	2.750	3.125	2.938	-	
Popayán, Plaza de mercado del barrio Bolívar	22.620	23.000	22.873	=		Tunja, Complejo de Servicios del Sur	2.688	2.813	2.750	+	
Santa Marta (Magdalena)	15.800	18.333	16.878	=		Valledupar, Mercado Nuevo	3.000	3.333	3.130	-	
Tuluá (Valle del Cauca)	27.841	28.636	28.352	+		Vélez (Santander)	2.300	2.500	2.400	+	
Villavicencio, CAV	14.190	14.800	14.463	=							
Mayonesa doy pack						Panela cuadrada morena					
Armenia, Mercar	11.111	11.111	11.111	=		Bogotá, D.C., Corabastos	2.750	2.900	2.817	-	
Barranquilla, Barranquillita	16.076	16.424	16.256	+		Bogotá, D.C., Paloquemao	3.650	3.750	3.717	+	
Barranquilla, Granabastos	13.111	13.611	13.352	+		Bogotá, D.C., Plaza España	3.150	3.250	3.217	-	
Bucaramanga, Centroabastos	13.575	14.392	13.956	+		Bogotá, D.C., Plaza Las Flores	3.250	3.350	3.283	-	
Bucaramanga, Mercados del centro	13.400	13.750	13.575	=		Bucaramanga, Centroabastos	3.333	3.370	3.346	-	
Buenaventura (Valle del Cauca)	16.910	18.772	17.800	-		Bucaramanga, Mercados del centro	3.200	3.333	3.267	-	
Cali, La Floresta	18.403	19.097	18.866	+		Caparrapí (Cundinamarca)	2.500	2.600	2.562	+	
Cali, Santa Elena	18.056	19.097	18.403	+		Charalá (Santander)	2.500	2.500	2.500	=	
Cali, Siloé	19.444	19.792	19.560	+							

Cuadro 9. Mercados mayoristas. Precios de venta de productos procesados (continuación)
2023 (3 al 9 de junio)

Productos y mercados	Pesos por kilogramo				Tendencia	Productos y mercados	Pesos por kilogramo				Tendencia
	Mínimo	Máximo	Medio				Mínimo	Máximo	Medio		
Panela cuadrada morena (continuación)						Pastas alimenticias (continuación)					
Cúcuta, Cenabastos	2.778	2.976	2.910	=		Barranquilla, Granabastos	6.833	7.167	7.000	+	
Cúcuta, La Nueva Sexta	2.778	2.976	2.877	+		Bogotá, D.C., Corabastos	7.667	8.000	7.861	+	
Florencia (Caquetá)	3.567	3.600	3.589	+		Bogotá, D.C., Plaza España	8.133	8.167	8.156	+	
Güepsa (Santander)	1.850	1.950	1.893	+		Bogotá, D.C., Plaza Las Flores	8.000	8.333	8.222	+	
Moniquirá (Boyacá)	1.820	1.900	1.860	-		Bucaramanga, Centroabastos	7.280	7.520	7.413	-	
Montería, Mercado del Sur	2.429	2.571	2.500	-		Bucaramanga, Mercados del centro	7.200	7.280	7.240	=	
Neiva, Surabastos	3.650	3.900	3.750	+		Buenaventura (Valle del Cauca)	7.813	7.958	7.889	+	
Nocaima (Cundinamarca)	2.200	2.300	2.250	-		Cali, La Floresta	7.500	7.917	7.778	+	
Pamplona (Norte de Santander)	3.324	3.324	3.324	=		Cali, Santa Elena	7.500	7.833	7.611	-	
Pasto, El Potrerillo	3.120	3.120	3.120	-		Cali, Siloé	7.708	7.917	7.847	=	
Popayán, Plaza de mercado del barrio Bolívar	4.167	4.333	4.250	-		Cartagena, Bazurto	6.333	6.667	6.444	-	
San Gil (Santander)	2.300	2.500	2.400	+		Cartago (Valle del Cauca)	7.167	7.333	7.250	-	
Santana (Boyacá)	1.850	2.100	1.963	-		Cúcuta, Cenabastos	4.167	4.167	4.167	=	
Tuluá (Valle del Cauca)	4.813	4.958	4.882	-		Cúcuta, La Nueva Sexta	4.167	4.333	4.222	=	
Vélez (Santander)	1.900	2.100	2.000	+		Florencia (Caquetá)	5.333	5.500	5.389	=	
Villavicencio, CAV	3.400	4.000	3.725	=		Ibagué, Plaza La 21	8.300	8.650	8.428	+	
Villeta (Cundinamarca)	2.300	2.500	2.428	-		Medellín, Central Mayorista de Antioquia	7.667	7.967	7.804	+	
						Medellín, Plaza Minorista "José María Villa"	7.750	7.983	7.842	-	
						Montería, Mercado del Sur	7.040	7.600	7.360	=	
						Neiva, Surabastos	8.167	8.500	8.333	=	
Panela en pastilla						Palmira (Valle del Cauca)	10.000	10.500	10.255	+	
Caparrapí (Cundinamarca)	2.563	2.688	2.625	+		Pamplona (Norte de Santander)	4.667	4.833	4.750	-	
Nocaima (Cundinamarca)	2.604	2.708	2.656	-		Pereira, Mercasa	6.920	7.467	7.193	=	
Villeta (Cundinamarca)	2.563	2.750	2.656	-		Popayán, Plaza de mercado del barrio Bolívar	7.167	7.333	7.222	-	
						Santa Marta (Magdalena)	7.642	8.083	7.853	=	
Panela redonda blanca						Sincelejo, Nuevo Mercado	6.400	6.688	6.512	=	
Medellín, Central Mayorista de Antioquia	3.000	3.100	3.025	-		Tuluá (Valle del Cauca)	7.167	7.250	7.211	+	
San Sebastián de Mariquita (Tolima)	2.500	2.800	2.650	-		Valledupar, Mercado Nuevo	6.333	6.333	6.333	=	
Sincelejo, Nuevo Mercado	3.929	4.214	4.095	-		Villavicencio, CAV	7.600	8.600	8.079	-	
Panela redonda morena						Sal yodada					
Armenia, Mercar	3.667	3.750	3.708	=		Armenia, Mercar	1.680	1.720	1.700	=	
Buenaventura (Valle del Cauca)	4.492	4.525	4.508	+		Barranquilla, Barranquillita	1.944	2.000	1.968	-	
Cali, La Floresta	5.208	5.208	5.208	+		Barranquilla, Granabastos	1.680	1.840	1.760	+	
Cali, Santa Elena	5.000	5.083	5.028	-		Bogotá, D.C., Corabastos	1.850	2.000	1.917	+	
Cali, Siloé	5.083	5.208	5.125	=		Bogotá, D.C., Paloquemao	1.900	2.050	1.983	-	
Caparrapí (Cundinamarca)	2.375	2.500	2.438	+		Bogotá, D.C., Plaza España	1.895	1.950	1.932	-	
Cartago (Valle del Cauca)	4.708	4.729	4.719	+		Bogotá, D.C., Plaza Las Flores	2.200	2.300	2.267	+	
Manizales, Centro Galerías	3.750	3.750	3.750	+		Bucaramanga, Centroabastos	1.900	1.920	1.908	-	
Medellín, Central Mayorista de Antioquia	3.000	3.150	3.029	-		Buenaventura (Valle del Cauca)	1.520	1.600	1.547	-	
Medellín, Plaza Minorista "José María Villa"	3.200	3.292	3.247	-		Cali, La Floresta	2.080	2.120	2.093	+	
Montería, Mercado del Sur	3.000	3.300	3.125	-		Cali, Santa Elena	1.920	2.000	1.960	+	
Palmira (Valle del Cauca)	3.958	4.000	3.990	+		Cali, Siloé	2.000	2.080	2.027	-	
Pereira, Mercasa	4.800	4.950	4.875	=		Cartagena, Bazurto	800	800	800	=	
San Sebastián de Mariquita (Tolima)	2.600	2.700	2.625	-		Cartago (Valle del Cauca)	1.880	1.904	1.892	+	
Tuluá (Valle del Cauca)	4.742	4.792	4.764	+		Cúcuta, Cenabastos	1.850	1.925	1.892	+	
Yolombó (Antioquia)	2.708	2.800	2.752	-		Cúcuta, La Nueva Sexta	1.875	1.900	1.892	-	
						Ibagué, Plaza La 21	1.904	1.920	1.915	=	
Pastas alimenticias						Manizales, Centro Galerías	2.000	2.080	2.020	+	
Arauca (Arauca)	4.583	5.300	4.942	=		Medellín, Central Mayorista de Antioquia	1.912	2.000	1.960	=	
Armenia, Mercar	8.333	8.667	8.500	=							
Barranquilla, Barranquillita	7.033	7.102	7.070	+							

PRECIOS MAYORISTAS

Cuadro 9. Mercados mayoristas. Precios de venta de productos procesados (conclusión) 2023 (3 al 9 de junio)

Productos y mercados	Pesos por kilogramo			
	Mínimo	Máximo	Medio	Tendencia
Sal yodada (continuación)				
Medellín, Plaza Minorista "José María Villa"	1.944	2.032	1.980	+
Montería, Mercado del Sur	1.920	2.000	1.940	=
Neiva, Surabastos	2.000	2.040	2.010	=
Palmira (Valle del Cauca)	1.920	2.000	1.980	=
Pamplona (Norte de Santander)	1.800	1.800	1.800	=
Pasto, El Potrerillo	1.900	1.950	1.913	+
Pereira, Mercasa	1.780	1.800	1.787	=
Popayán, Plaza de mercado del barrio Bolívar	1.856	1.920	1.899	=
Santa Marta (Magdalena)	1.960	2.000	1.983	=
Sincelejo, Nuevo Mercado	1.840	1.880	1.860	-
Tuluá (Valle del Cauca)	1.880	1.992	1.944	+
Tunja, Complejo de Servicios del Sur	960	1.900	1.440	+
Valledupar, Mercado Nuevo	1.760	1.840	1.800	-
Villavicencio, CAV	1.840	1.950	1.910	+
Salsa de tomate doy pack				
Armenia, Mercar	11.111	11.111	11.111	=
Barranquilla, Barranquillita	16.389	16.528	16.453	+
Barranquilla, Granabastos	13.056	13.333	13.241	=
Bucaramanga, Centroabastos	11.208	11.400	11.286	-
Bucaramanga, Mercados del centro	11.250	11.500	11.375	+
Buenaventura (Valle del Cauca)	17.222	17.361	17.315	+
Cali, La Floresta	18.403	19.097	18.866	+
Cali, Santa Elena	18.056	19.097	18.403	+
Cali, Siloé	19.444	19.792	19.560	+
Cartagena, Bazurto	16.667	18.403	17.622	=
Cartago (Valle del Cauca)	17.014	18.576	17.795	+
Cúcuta, Cenabastos	10.000	10.294	10.196	=
Cúcuta, La Nueva Sexta	10.784	10.784	10.784	=
Ibagué, Plaza La 21	13.000	13.000	13.000	+
Manizales, Centro Galerías	16.667	17.708	17.245	=
Medellín, Central Mayorista de Antioquia	16.458	17.083	16.762	=
Medellín, Plaza Minorista "José María Villa"	17.361	17.708	17.561	+
Montería, Mercado del Sur	19.380	20.349	19.985	=
Palmira (Valle del Cauca)	17.986	18.750	18.281	+
Pereira, Mercasa	11.029	11.706	11.314	=
Popayán, Plaza de mercado del barrio Bolívar	13.104	16.886	15.004	=
Santa Marta (Magdalena)	12.035	12.444	12.238	=
Sincelejo, Nuevo Mercado	16.667	17.708	17.352	+
Tuluá (Valle del Cauca)	14.896	19.688	17.776	-
Valledupar, Mercado Nuevo	16.667	17.708	17.014	+
Villavicencio, CAV	17.500	18.750	18.073	+
Sardinas en lata				
Armenia, Mercar	18.333	18.529	18.431	=
Barranquilla, Barranquillita	15.172	15.299	15.247	-
Barranquilla, Granabastos	14.951	15.049	14.988	+
Bogotá, D.C., Corabastos	18.010	18.235	18.095	+
Bogotá, D.C., Plaza España	17.637	17.873	17.784	+
Cali, La Floresta	14.461	14.706	14.624	-
Cali, Santa Elena	17.990	18.137	18.056	-
Cali, Siloé	13.725	13.971	13.889	+
Cartagena, Bazurto	12.745	12.941	12.876	-
Cartago (Valle del Cauca)	18.137	18.431	18.284	+
Cúcuta, Cenabastos	18.627	19.608	19.281	=
Cúcuta, La Nueva Sexta	18.333	18.627	18.480	+
Manizales, Centro Galerías	19.216	19.608	19.395	=
Medellín, Plaza Minorista "José María Villa"	12.059	12.152	12.105	+
Montería, Mercado del Sur	13.647	14.118	13.961	+
Palmira (Valle del Cauca)	20.294	20.471	20.380	-
Pamplona (Norte de Santander)	18.137	18.137	18.137	+
Pereira, Mercasa	18.108	18.835	18.385	=
Popayán, Plaza de mercado del barrio Bolívar	11.814	12.255	11.993	=
Santa Marta (Magdalena)	11.721	11.971	11.819	=
Sincelejo, Nuevo Mercado	11.765	13.137	12.488	=
Tuluá (Valle del Cauca)	17.108	17.549	17.376	+
Villavicencio, CAV	17.647	18.235	18.049	-
Sopa de pollo (caja)				
Bogotá, D.C., Corabastos	24.266	25.862	25.117	+
Bogotá, D.C., Paloquemao	26.501	29.055	27.671	+
Bogotá, D.C., Plaza España	24.808	25.511	25.202	+
Vinagre				
Barranquilla, Barranquillita	1.967	2.017	1.990	+
Barranquilla, Granabastos	1.833	1.917	1.885	-
Bucaramanga, Centroabastos	2.050	2.292	2.142	=
Bucaramanga, Mercados del centro	3.125	3.333	3.229	=
Cartagena, Bazurto	1.500	1.583	1.542	+
Cúcuta, Cenabastos	2.250	2.267	2.256	+
Cúcuta, La Nueva Sexta	2.167	2.250	2.194	=
Montería, Mercado del Sur	1.667	1.800	1.721	-
Pamplona (Norte de Santander)	1.750	1.750	1.750	=
Pereira, Mercasa	6.632	6.840	6.727	=
Santa Marta (Magdalena)	1.475	1.667	1.599	=
Sincelejo, Nuevo Mercado	1.392	1.567	1.448	=
Valledupar, Mercado Nuevo	1.333	1.417	1.361	=

TENDENCIAS

---	-	+	+++
Variación mayor al -20 %	Variación entre 0 % y -10 %	Variación entre 0 % y 10 %	Variación mayor al 20 %
--	=	++	n. d.
Variación entre -10 % y -20 %	Variación igual a 0 %	Variación entre 10 % y 20 %	No determinado

PRECIOS DE LA PANELA

A lo largo del mes de mayo de 2023, en San Gil (Santander) se redujeron los precios de las panelas cuadradas blanca y morena. En la región las condiciones climáticas fueron favorables para la producción, alternando días secos con lluviosos; sin embargo, la demanda se ha reducido. Llegó panela desde Ocamonte, Valle de San José y Páramo (Santander). En el caso de la panela cuadrada blanca, por ejemplo, el descenso superó el 7%, ofreciéndose el kilo a \$2.529.

De la misma forma, en el municipio de Vélez (Santander) se redujeron las cotizaciones de las panelas cuadradas, tanto blanca como morena. Las condiciones climáticas se han mantenido favorables, por lo que las labores de cosecha, transporte y procesamiento de la caña se han realizado con facilidad y se ha contado con una mayor oferta de producto. Ingresó panela desde San Benito, Bolívar, Guavatá, Bolívar, Chipatá y Barbosa (Santander) y se envió hacia Bogotá, Tunja, Duitama y Sogamoso (Boyacá). En el caso de la panela morena, por ejemplo, el kilo se vendió a \$1.943, 8,65% menos.

Igualmente, en Caparrapí (Cundinamarca) cayeron las cotizaciones de las panelas en pastilla y redonda morena. Las condiciones climáticas en la zona beneficiaron la producción de caña y el procesamiento de panela, lo que se tradujo en una mayor oferta de producto; no obstante, las vías de acceso a los trapiches siguen en malas condiciones. En el caso de la panela redonda, por ejemplo, la reducción fue del 15,55%, vendiéndose el kilo a \$2.617.



Fuente: https://www.alimente.elconfidencial.com/nutricion/2019-06-11/panela-mas-saludable-que-azucar-blanco_2057718/

Tabla 1. Precios por kilo de la panela cuadrada blanca Enero a mayo de 2023

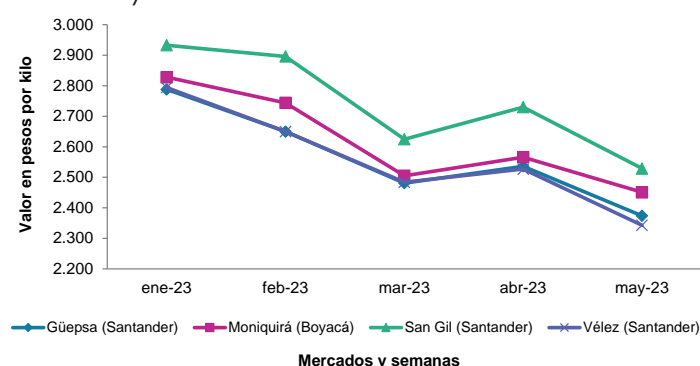
Mercados	2023				
	Enero	Febrero	Marzo	Abril	Mayo
Charalá (Santander)	3.132	3.073	2.703	2.719	2.704
Güepsa (Santander)	2.788	2.650	2.481	2.536	2.374
Moniquirá (Boyacá)	2.828	2.744	2.505	2.566	2.425
San Gil (Santander)	2.933	2.896	2.625	2.730	2.529
Santana (Boyacá)	2.828	2.728	2.531	2.579	2.442
Vélez (Santander)	2.794	2.650	2.484	2.527	2.343

Fuente: SIPSA-DANE. Cálculos: DANE.

Así mismo, en Yolombó (Antioquia) bajó el precio de la panela redonda morena en un 11,52%, ofreciéndose el kilo a \$2.688. Se registró un mayor ingreso de producto, debido a que ya se recuperaron los cultivos de caña luego del invierno de meses anteriores. Se contó con producto originario de las veredas La Abisinia, El Chuscal, Brazuelos, Bengala, La Gergona, Buenos Aires, Barro Blanco, Las Margaritas, Cachumbal, La Cruz, Pantanillo y Los Olivos. Los compradores llegaron en su mayoría desde Barrancabermeja (Santander).

Gráfico 10. Comportamiento del precio de la panela cuadrada blanca.

Enero a mayo de 2023



Fuente: DANE, SIPSA.

En Güepsa (Santander) también bajaron los precios de las panelas cuadradas blanca y morena. Tanto en el municipio, como en San Benito, La Aguada, Barbosa y Chipatá, en el mismo departamento, las condiciones climáticas han mejorado, presentándose una menor cantidad de lluvias, por lo que procesos productivos aumentaron y, por ende, hubo más cantidad de panela. Se despachó producto hacia las ciudades de Cúcuta, Barranquilla, Cartagena y Bucaramanga. El kilo de panela cuadrada blanca se vendió a \$2.374, 6,39% menos.

Tabla 2. Precios por kilo de la panela cuadrada morena
Enero a mayo de 2023

Mercados	2023				
	Enero	Febrero	Marzo	Abril	Mayo
Ancuya (Nariño)	2.939	2.858	2.900	-	2.725
Caparrapí (Cundinamarca)	2.790	2.744	2.759	2.721	2.655
Charalá (Santander)	3.116	3.073	2.703	2.620	2.588
Consacá (Nariño)	3.020	2.950	3.001	2.965	2.888
Güepsa (Santander)	2.388	2.250	2.081	2.136	1.968
Moniquirá (Boyacá)	2.428	2.344	2.105	2.166	2.025
Nocaima (Cundinamarca)	2.893	2.865	2.674	2.710	2.652
San Gil (Santander)	2.933	2.896	2.625	2.730	2.529
Sandoná (Nariño)	3.000	2.891	2.947	2.956	2.869
Santana (Boyacá)	2.428	2.328	2.131	2.179	2.042
Vélez (Santander)	2.394	2.250	2.084	2.127	1.943
Villeta (Cundinamarca)	2.860	2.891	2.675	2.761	2.695

Fuente: SIPSA-DANE. Cálculos: DANE.

En Moniquirá (Boyacá), por su parte, bajó el precio de la panela cuadrada morena en un 6,51%. El kilo se vendió a \$2.025. Se presentó un aumento del abastecimiento de este producto desde Santa Sofía, Togüí, Gachantivá, Moniquirá (Boyacá), Puente Nacional y Barbosa (Santander), donde se procesó una mayor cantidad de caña madura. Se envió panela hacia los mercados de Bucaramanga, Barranquilla, Cartagena, Bogotá, Tunja, Duitama y Sogamoso (Boyacá).

Tabla 3. Precios por kilo de la panela en pastilla
Enero a mayo de 2023

Mercados	2023				
	Enero	Febrero	Marzo	Abril	Mayo
Caparrapí (Cundinamarca)	3.167	2.964	3.040	2.969	2.697
Nocaima (Cundinamarca)	3.317	3.154	3.059	3.122	3.049
San Sebastián de Mariquita (Tolima)	-	3.338	3.021	3.200	3.044
Sandoná (Nariño)	3.025	-	-	-	-
Villeta (Cundinamarca)	3.068	3.121	3.074	3.223	3.086

Fuente: DANE, SIPSA. Cálculos: DANE.

Por último, tanto en Santana (Boyacá), como en San José de Pare, Chitaraqué, Togüí (Boyacá), Suaita, Gámbita, Chipatá (Santander), las condiciones climáticas han mejorado como consecuencia de disminución de las lluvias, lo que ha incidido en la producción de panela. Dado lo anterior, en Santana, en el mes de mayo, cayeron los precios de las cuadradas blanca y morena; en el caso de la morena el descenso fue del 6,29% y el kilo se vendió a \$2.042.

Tabla 4. Precios por kilo de la panela redonda morena
Enero a mayo de 2023

Mercados	2023				
	Enero	Febrero	Marzo	Abril	Mayo
Ancuya (Nariño)	2.964	2.915	2.983	2.999	2.780
Caparrapí (Cundinamarca)	3.014	2.944	2.949	3.099	2.617
Consacá (Nariño)	3.090	3.008	3.032	2.978	2.871
San Sebastián de Mariquita (Tolima)	3.384	3.316	2.963	3.008	2.934
Sandoná (Nariño)	3.010	3.015	2.980	2.919	2.828
Yolombó (Antioquia)	3.357	3.461	2.890	3.038	2.688

Fuente: SIPSA-DANE. Cálculos: DANE.

PRECIOS DE VENTA DEL ARROZ Y SUBPRODUCTOS



Fuente: <https://www.gastronomiavasca.net/es/gastro/glossary/arroz-grano-largo>

Precios de venta del arroz y subproductos en molino durante mayo

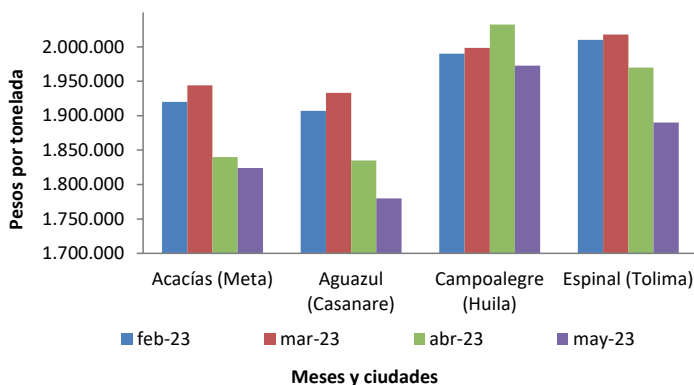
Arroz paddy

Durante el mes de mayo las cotizaciones del arroz paddy registraron una tendencia a la baja en once de los diecisiete municipios que reportaron información, subieron en uno y se mantuvieron estables en los cinco restantes. Los descensos más significativos se dieron en las ciudades de Villavicencio y Barranquilla, con valores que superaron el 9%. En la capital del Atlántico, por ejemplo, las fuentes manifestaron que este comportamiento se dio como resultado del incremento en el rendimiento de los cultivos de los departamentos de Magdalena y Cesar, lo que aumentó la disponibilidad del cereal.

Contrario a esto, los precios se incrementaron en 5,56% en San Marcos (Sucre), como consecuencia de la reducción en la oferta proveniente de la mojana sucreña y el sur de Bolívar, donde se redujo el rendimiento de los cultivos. Esta situación, de acuerdo con lo comunicado por los comerciantes, produjo un aumento en la competencia entre los molinos por adquirir la materia prima.

Las cotizaciones no tuvieron variaciones en Campoalegre, Rivera (Huila), Bucaramanga (Santander), Venadillo (Tolima) y Magangué (Bolívar). En el departamento de Huila, por ejemplo, la oferta del grano procedente de Tesalia, Gigante, Campoalegre, Palermo, Rivera, Neiva y Aipe tuvo un buen nivel, con lo que fue posible abastecer de forma adecuada los pedidos.

Gráfico 11. Precio del arroz paddy
Febrero a mayo de 2023



Fuente: DANE, SIPSA.

Arroz blanco

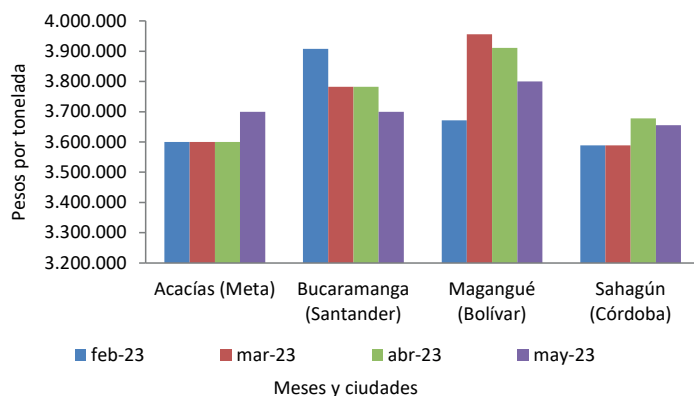
A lo largo del mes de mayo los precios del arroz blanco en bulto bajaron en cuatro de los dieciséis municipios en los que se recopiló información, permaneciendo estables en los otros doce. Las disminuciones más importantes se registraron en las ciudades de Barranquilla y Bucaramanga, con variaciones por encima del 5%. En la capital de Santander, por ejemplo, las fuentes consultadas indicaron que esta situación se dio a raíz del aumento en la disponibilidad del cereal procedente de las fincas de Saravena (Arauca), San Alberto (Cesar) y El Zulia (Norte de Santander), a lo que se sumó una leve reducción en la comercialización del producto.

Entre los municipios en los que no hubo cambios en los precios se encuentran San Marcos (Sucre), San Martín (Meta), Planeta Rica, Sahagún (Córdoba), Aguazul (Casanare) y San José de Cúcuta (Norte de Santander). En cuanto a lo presentado en el departamento de

PRECIOS MAYORISTAS

Córdoba, los comerciantes manifestaron que los pedidos realizados por parte de los compradores tuvieron un comportamiento normal y fueron satisfechos gracias a la materia prima que ingresó desde Riosucio (Chocó) y Montería (Córdoba).

Gráfico 12. Precio del arroz blanco en bulto
Febrero a mayo de 2023




Fuente: DANE, SIPSA.

De otro lado, las cotizaciones del arroz blanco empacado descendieron en dos de los diecisiete municipios que brindaron información, subieron levemente en dos y se mantuvieron estables en los trece restantes. La reducción más importante se presentó en la capital santandereana con un 4,46%. De acuerdo con las fuentes consultadas, esta tendencia se dio como respuesta al alto volumen del grano que llegó desde Yopal (Casanare), Saravena (Arauca) y El Zulia (Norte de Santander), sumado a la reducción en su rotación hacia los mercados regionales y de Costa Caribe.

En cambio, los precios registraron incrementos en El Espinal e Ibagué (Tolima) un poco más del 3%. Este comportamiento estuvo influenciado por la realización de negociaciones con nuevos clientes, sumado al aumento de las ventas del cereal, el cual fue adquirido especialmente por clientes ubicados en los departamentos de Tolima, Antioquia y Huila.

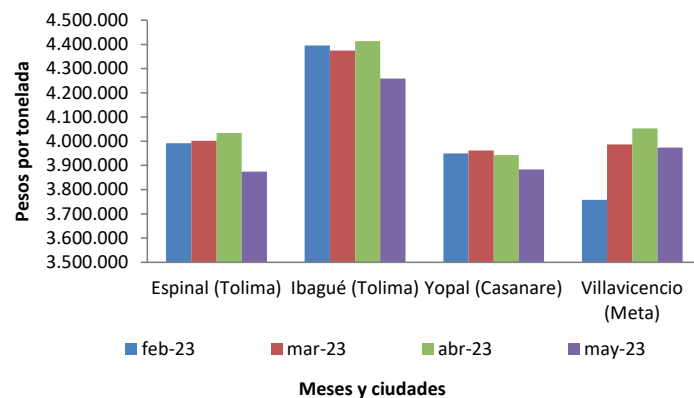
Entre los municipios en los que no hubo alteraciones en las cotizaciones se encuentran San Martín, Villavicencio (Meta), Aguazul, Villanueva (Casanare),



Fuente: <https://es.vecteezy.com/fofo/15469162-fondo-de-arroz-crudo-sancochado-de-grano-largo-semola-de-arroz-como-fondo-y-textura>

Alvarado, Purificación (Tolima), Campoalegre y Rivera (Huila). En el departamento de Casanare, por ejemplo, los comerciantes comentaron que esta tendencia obedeció a la estabilidad en el volumen de abastecimiento del cereal a nivel regional, así como desde los departamentos de Boyacá y Meta. El producto tuvo distintos destinos, entre los que se destacan los departamentos de Valle del Cauca, Nariño, Chocó, Cundinamarca, Antioquia, Huila, Atlántico, Bolívar, Boyacá, Tolima y Santander.

Gráfico 14. Precio del arroz blanco empacado
Febrero a mayo de 2023



Fuente: DANE, SIPSA.

Harina de arroz y arroz cristal

Los precios de la harina de arroz disminuyeron en once de los veinticuatro municipios que suministraron información, manteniéndose estables en los trece restantes. Las reducciones más significativas se tuvieron

PRECIOS MAYORISTAS

en Rivera (Huila) y San Martín (Meta), superando el 11%. En el primer caso, por ejemplo, las fuentes comentaron que esto se dio gracias al buen nivel de oferta del subproducto en la región, el cual fue adquirido especialmente por empresas dedicadas a la elaboración de alimentos concentrados para animales.

También hubo disminuciones en los precios en Sahagún (Córdoba) y Venadillo (Tolima), con valores por encima del 7%. En el primer caso, por ejemplo, este comportamiento se dio como resultado de la mayor disponibilidad del cereal en la zona y el aumento de la competencia entre molinos locales. Adicionalmente, a lo largo del mes la rotación del producto fue lenta.

Entre los municipios en los que no hubo variaciones en los precios se destacan Campoalegre (Huila), El Espinal, Alvarado (Tolima), Planeta Rica (Córdoba), Granada (Meta), Villanueva (Casanare) y Valledupar (Cesar). Con relación al departamento de Tolima, según lo informado por las fuentes, la oferta del alimento fue constante y los inventarios se mantuvieron en un buen nivel, lo que permitió dar cumplimiento con normalidad a los pedidos realizados, los cuales se redujeron durante el mes. El grano fue despachado principalmente hacia plantas de producción de alimentos concentrados establecidas en Cundinamarca, Valle del Cauca, Huila, Antioquia y Bogotá.

Con respecto al arroz cristal, las cotizaciones cayeron en siete de los catorce municipios visitados, aumentaron en tres y se mantuvieron estables en los otros cuatro. La mayor reducción se dio en la capital de Norte de Santander, con un 12,30%, y esta obedeció a una estrategia comercial impulsada por los comerciantes, la cual buscó darle mayor salida al subproducto.

De forma contraria, los precios subieron un poco más del 6% en Neiva (Huila) y Yopal (Casanare). En este último municipio, por ejemplo, las fuentes manifestaron que esta tendencia se dio ante el alto nivel de ventas

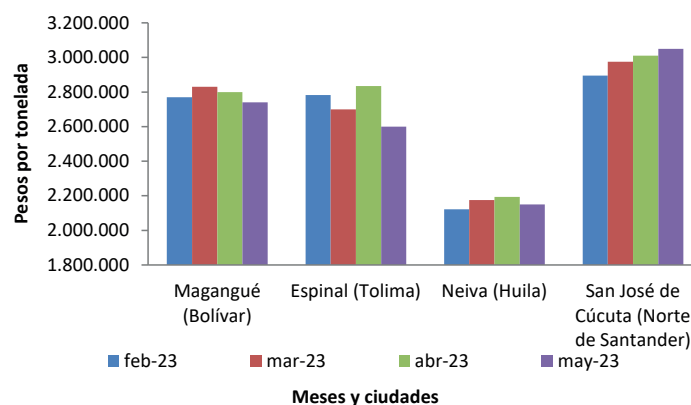


Fuente: <https://www.gastronomiavasca.net/es/gastro/glossary/arroz-basmati>

del grano, el cual fue enviado hacia los departamentos de Atlántico, Bolívar, Magdalena, La Guajira, Cesar, Córdoba, Sucre, Casanare, Tolima, Meta, Santander, Valle del Cauca, Antioquia y Huila.

Las cotizaciones no presentaron cambios en Bucaramanga (Santander), Ibagué (Tolima), Rivera (Huila) y San Martín (Meta). En este último caso, por ejemplo, los comerciantes atribuyeron esta situación a la estabilidad de los precios del arroz paddy, materia prima esencial para la obtención del subproducto. Los despachos se hicieron principalmente hacia los municipios ubicados en la zona sur del departamento del Meta.

Gráfico 13. Precio del arroz cristal
Febrero a mayo de 2023



Fuente: DANE, SIPSA.

Cuadro 11. Precios de venta del arroz y subproductos en molino
Mayo de 2023

Productos y mercados	Pesos por tonelada				Tendencia	Productos y mercados	Pesos por tonelada				Tendencia
	Mínimo	Máximo	Medio				Mínimo	Máximo	Medio		
Arroz blanco empacado						Arroz granza					
Aguazul (Casanare)	3.840.000	4.032.000	3.904.000		=	Acacias (Meta)	2.300.000	2.300.000	2.300.000		=
Alvarado (Tolima)	4.080.000	4.080.000	4.080.000		=	Aguazul (Casanare)	2.060.000	2.060.000	2.060.000		=
Bucaramanga (Santander)	3.650.000	3.840.000	3.745.000		-	Alvarado (Tolima)	1.900.000	1.900.000	1.900.000		=
Campoalegre (Huila)	4.000.000	4.056.000	4.028.000		=	Barranquilla (Atlántico)	2.400.000	2.400.000	2.400.000		+++
Espinal (Tolima)	3.960.000	4.080.000	4.006.000		+	Campoalegre (Huila)	2.600.000	2.600.000	2.600.000		=
Granada (Meta)	4.024.000	4.024.000	4.024.000		-	Espinal (Tolima)	2.100.000	2.625.000	2.349.500		=
Ibagué (Tolima)	4.048.000	5.300.000	4.397.000		+	Ibagué (Tolima)	2.205.000	2.625.000	2.391.000		=
Neiva (Huila)	4.023.000	4.023.000	4.023.000		=	Magangué (Bolívar)	1.900.000	2.000.000	1.930.000		+
Purificación (Tolima)	4.032.000	4.032.000	4.032.000		=	Planeta Rica (Córdoba)	1.778.000	1.778.000	1.778.000		n.d.
Rivera (Huila)	4.058.000	4.058.000	4.058.000		=	Purificación (Tolima)	2.054.000	2.054.000	2.054.000		-
Sahagún (Córdoba)	3.800.000	3.840.000	3.820.000		=	San José de Cúcuta (Norte de Santander)	1.869.000	2.830.000	2.224.750		=
San José de Cúcuta (Norte de Santander)	3.958.000	4.168.000	4.092.667		=	San Marcos (Sucre)	1.950.000	1.950.000	1.950.000		+
San Martín (Meta)	4.106.000	4.106.000	4.106.000		=	San Martín (Meta)	2.200.000	2.300.000	2.250.000		=
Venadillo (Tolima)	4.024.000	4.024.000	4.024.000		=	Valledupar (Cesar)	1.500.000	2.100.000	1.800.000		=
Villanueva (Casanare)	4.000.000	4.000.000	4.000.000		=	Venadillo (Tolima)	2.310.000	2.310.000	2.310.000		-
Villavicencio (Meta)	3.840.000	4.000.000	3.946.667		=	Villavicencio (Meta)	2.150.000	2.200.000	2.183.333		=
Yopal (Casanare)	3.760.000	4.049.000	3.899.000		=	Yopal (Casanare)	2.200.000	2.600.000	2.356.000		+
Arroz blanco en bulto						Arroz paddy verde					
Acacias (Meta)	3.560.000	3.560.000	3.560.000		-	Aguazul (Casanare)	1.700.000	1.700.000	1.700.000		-
Aguazul (Casanare)	3.720.000	4.032.000	3.876.000		=	Barranquilla (Atlántico)	1.700.000	1.750.000	1.725.000		-
Barranquilla (Atlántico)	3.578.000	3.600.000	3.589.000		-	Bucaramanga (Santander)	1.800.000	1.800.000	1.800.000		=
Bucaramanga (Santander)	3.500.000	3.520.000	3.510.000		-	Campoalegre (Huila)	1.927.000	1.936.000	1.931.500		=
Campoalegre (Huila)	3.800.000	3.800.000	3.800.000		=	Espinal (Tolima)	1.784.000	1.800.000	1.796.000		-
Magangué (Bolívar)	3.556.000	3.667.000	3.622.600		-	Ibagué (Tolima)	1.800.000	1.864.000	1.827.200		-
Montería (Córdoba)	3.711.000	3.733.000	3.722.000		=	Magangué (Bolívar)	1.850.000	1.900.000	1.880.000		=
Planeta Rica (Córdoba)	3.600.000	3.600.000	3.600.000		=	Neiva (Huila)	1.927.000	1.927.000	1.927.000		-
Purificación (Tolima)	4.032.000	4.032.000	4.032.000		=	Purificación (Tolima)	1.800.000	1.800.000	1.800.000		-
Sahagún (Córdoba)	3.600.000	3.644.000	3.622.000		=	Rivera (Huila)	1.800.000	1.800.000	1.800.000		=
San José de Cúcuta (Norte de Santander)	3.580.000	3.900.000	3.765.750		=	San José de Cúcuta (Norte de Santander)	1.640.000	1.760.000	1.704.000		-
San Marcos (Sucre)	3.667.000	3.667.000	3.667.000		=	San Marcos (Sucre)	1.900.000	1.900.000	1.900.000		+
San Martín (Meta)	3.760.000	3.760.000	3.760.000		=	Valledupar (Cesar)	1.650.000	1.850.000	1.753.333		-
Valledupar (Cesar)	3.460.000	3.700.000	3.586.667		=	Venadillo (Tolima)	1.800.000	1.800.000	1.800.000		=
Villavicencio (Meta)	3.440.000	3.440.000	3.440.000		=	Villanueva (Casanare)	1.680.000	1.680.000	1.680.000		-
Yopal (Casanare)	3.420.000	3.860.000	3.645.000		=	Villavicencio (Meta)	1.680.000	1.680.000	1.680.000		-
Arroz cristal						Harina de arroz					
Barranquilla (Atlántico)	2.700.000	2.700.000	2.700.000		-	Acacias (Meta)	1.572.000	1.572.000	1.572.000		-
Bucaramanga (Santander)	2.960.000	3.300.000	3.130.000		=	Aguazul (Casanare)	1.640.000	1.640.000	1.640.000		-
Campoalegre (Huila)	2.120.000	2.120.000	2.120.000		-	Alvarado (Tolima)	1.600.000	1.600.000	1.600.000		=
Espinal (Tolima)	2.730.000	2.730.000	2.730.000		+	Barranquilla (Atlántico)	1.650.000	1.650.000	1.650.000		=
Granada (Meta)	2.000.000	2.000.000	2.000.000		-	Bucaramanga (Santander)	1.750.000	1.800.000	1.775.000		=
Ibagué (Tolima)	2.920.000	2.920.000	2.920.000		=	Campoalegre (Huila)	1.636.000	2.000.000	1.818.000		=
Magangué (Bolívar)	2.500.000	2.600.000	2.570.000		-	Espinal (Tolima)	1.523.000	1.764.000	1.622.500		=
Neiva (Huila)	2.291.000	2.291.000	2.291.000		+	Granada (Meta)	1.575.000	1.575.000	1.575.000		=
Rivera (Huila)	2.400.000	2.400.000	2.400.000		=	Ibagué (Tolima)	1.595.000	1.764.000	1.659.000		-
San José de Cúcuta (Norte de Santander)	2.100.000	3.250.000	2.675.000		-	Magangué (Bolívar)	1.500.000	1.650.000	1.600.000		-
San Marcos (Sucre)	2.600.000	2.600.000	2.600.000		-	Montería (Córdoba)	1.675.000	1.700.000	1.687.500		=
San Martín (Meta)	2.300.000	2.300.000	2.300.000		=	Neiva (Huila)	1.666.000	1.666.000	1.666.000		=
Villavicencio (Meta)	2.100.000	2.100.000	2.100.000		-						
Yopal (Casanare)	2.720.000	2.800.000	2.760.000		+						

Cuadro 11. Precios de venta del arroz y subproductos en molino (conclusión)
Mayo de 2023

Productos y mercados	Pesos por tonelada			Tendencia
	Mínimo	Máximo	Medio	
Harina de arroz (continuación)				
Planeta Rica (Córdoba)	1.218.000	1.218.000	1.218.000	=
Purificación (Tolima)	1.728.000	1.728.000	1.728.000	-
Rivera (Huila)	1.700.000	1.700.000	1.700.000	-
Sahagún (Córdoba)	1.575.000	1.650.000	1.612.500	-
San José de Cúcuta (Norte de Santander)	1.640.000	1.943.000	1.744.600	=
San Marcos (Sucre)	1.650.000	1.650.000	1.650.000	-

Productos y mercados	Pesos por tonelada			Tendencia
	Mínimo	Máximo	Medio	
Harina de arroz (continuación)				
San Martín (Meta)	1.491.000	1.575.000	1.533.000	-
Valledupar (Cesar)	1.500.000	1.750.000	1.643.333	=
Venadillo (Tolima)	1.733.000	1.733.000	1.733.000	-
Villanueva (Casanare)	1.500.000	1.500.000	1.500.000	=
Villavicencio (Meta)	1.575.000	1.838.000	1.640.750	-
Yopal (Casanare)	1.480.000	1.628.000	1.566.600	=

TENDENCIAS

---	-
Variación mayor al -12 %	Variación entre -3 % y -7 %
--	=
Variación entre -7 % y -12 %	Variación igual a -3 % y 3%

+	+++
Variación entre 3 % y 7 %	Variación mayor al 12 %
++	n. d.
Variación entre 7 % y 12 %	No disponible



@DANE_Colombia



/DANEColombia



/DANEColombia



@DANEColombia

SIPSA

SISTEMA DE INFORMACIÓN
DE PRECIOS Y ABASTECIMIENTO
DEL SECTOR AGROPECUARIO

www.dane.gov.co