

SIPSA

 SISTEMA DE INFORMACIÓN
 DE PRECIOS Y ABASTECIMIENTO
 DEL SECTOR AGROPECUARIO


COMPORTAMIENTO DE LOS PRECIOS

Subieron los precios de las verduras

El Departamento Administrativo Nacional de Estadística (DANE), por medio del Sistema de Información de Precios y Abastecimiento del Sector Agropecuario (SIPSA) comunicó que durante la semana del 4 al 10 de noviembre de 2023 aumentaron las cotizaciones de las verduras y los tubérculos, mientras que bajaron los precios de las frutas.

Se incrementaron los precios mayoristas de las verduras, por el comportamiento del pimentón, la cebolla cabezona blanca, el tomate chonto, la lechuga Batavia, la remolacha, la arveja verde en vaina, el pepino cohombro, el brócoli, la zanahoria, la habichuela y el fríjol verde en vaina. Subieron las cotizaciones del pimentón ya que llegó una menor cantidad de producto desde Antioquia, Santander, Norte de Santander, Valle del Cauca, Caldas y Risaralda, donde las lluvias dificultaron la recolección del producto. De la misma forma, subieron los precios de la cebolla cabezona blanca, ya que disminuyó la oferta de primera calidad

procedente desde Boyacá y Nariño, debido a que el aumento de las lluvias afectó los cultivos.

También subieron las cotizaciones de los tubérculos, raíces y plátanos, especialmente de las papas capira, criolla limpia, única, superior y nevada, los plátanos hartón verde y guineo y la arracacha amarilla. Aumentaron los precios de la papa capira ya que ingresó una menor cantidad de producto desde Antioquia, Nariño y Cundinamarca, por la reducción de las cosechas.

En cambio, bajaron los precios de las frutas, debido al comportamiento de la papaya Maradol, los limones Tahití y común, el tomate de árbol, la naranja Valencia, la uva Isabela, la guanábana, la mandarina Arrayana, el lulo, el mango Tommy, la naranja Sweet y la patilla. Se presentó una reducción en las cotizaciones de la papaya Maradol ya que llegó una mayor cantidad de producto desde Valle del Cauca, Arauca, Huila y Cesar, donde se adelantó la recolección para evitar que las lluvias afectaran la calidad del producto.

CONTENIDO

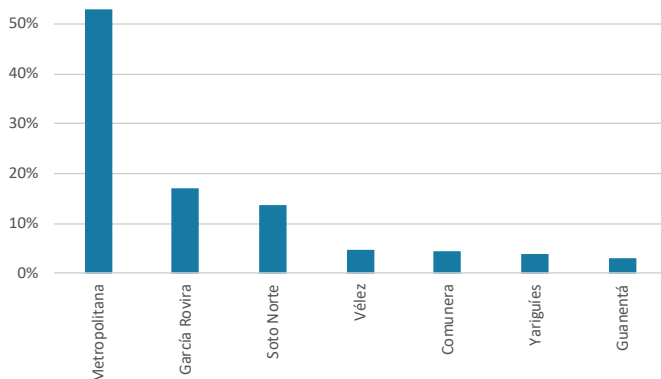
Comportamiento de los precios	1
Informe de contexto	2
Indicador de abastecimiento	4
Lo que más sube y lo que más baja	8
Verduras y hortalizas	9
Frutas frescas	21
Tubérculos, raíces y plátanos	34
Granos, cárnicos y procesados	39

INFORME DE CONTEXTO

Provincia de Soto Norte, en Santander: proveedora de cebolla junca

El departamento de Santander está dividido en siete provincias: Comunera, García Rovira, Guanentá, Metropolitana, Yariguíes, Soto Norte y Vélez. La Metropolitana es la más grande y donde está ubicada su capital, pero hay otras que también se destacan por su producción agrícola, como lo son García Rovira y Soto Norte.

Gráfico 1. Participación de las provincias de Santander en el abastecimiento de alimentos del departamento. Enero a octubre de 2023



Fuente: DANE-SIPSA. Cálculos: SIPSA

La provincia de Soto Norte está ubicada en el norte del departamento, colindando con Norte de Santander y la componen los municipios de California, Charta, Matanza, Suratá, Tona y Vetas. En esta provincia se destaca la producción agrícola y minera, esta última especialmente en los municipios de Vetas y California.

Dentro del renglón agrícola, hay cultivos tan diversos como cebolla junca, tomate, mora, papa, cítricos y



Fuente: <https://www.ecosiente.com/cebolla-junca>

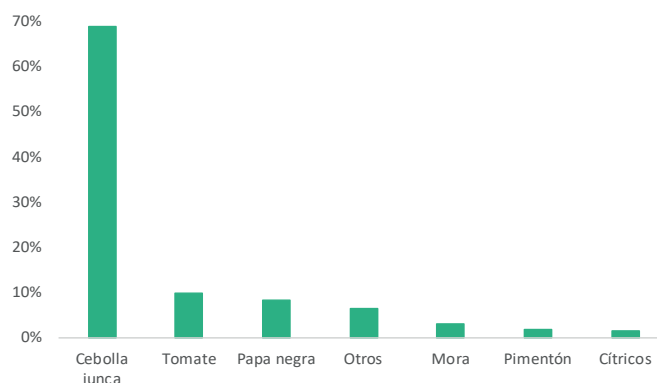
guayaba. Pero el producto destacado es la cebolla junca, que representa el 69% del total enviado de este municipio a los mercados mayoristas del país y la cual proviene en su totalidad desde el municipio de Tona.

El tomate está en el segundo renglón y suma el 10%, destacándose las variedades chonto y Riogrande. Los municipios proveedores de este producto son Suratá, Tona y Matanza.

En el tercer puesto está la papa negra, especialmente las variedades Betina, capira, nevada, parda pastusa, R-12, rubí, superior, suprema y única, la cuales llegan de Tona, principalmente.

Adicionalmente, hay una gran variedad de productos que son enviados desde esta zona del departamento, aunque no en tanta cantidad como la cebolla junca y entre estos se destacan la cebolla cabezona blanca, el pepino cohombro, la piña, la guayaba común, la papa criolla, la habichuela, la zanahoria y la arracacha.

Gráfico 2. Productos enviados a los mercados desde la provincia de Soto Norte. Enero a octubre de 2023



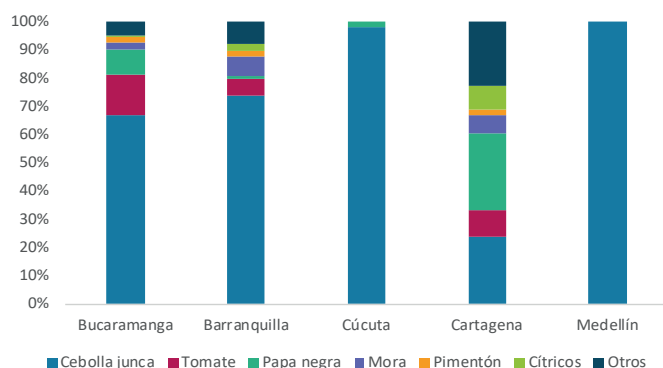
Fuente: DANE-SIPSA. Cálculos: SIPSA

PRECIOS MAYORISTAS

En cuanto a los destinos de la producción de esta provincia, se destaca Bucaramanga, dada su cercanía y la participación de este mercado que es del 52% en el total enviado de Soto Norte. Vale la pena anotar que hasta hace unos años la capital del departamento hacia parte de esta provincia.

Sin embargo, también se envían alimentos a Barranquilla, Cúcuta y Cartagena que suman el 42% y un 5% a Medellín. El restante porcentaje se destina a los mercados de Valledupar, Ibagué, Bogotá, Santa Marta y Tunja, pero en una cantidad mínima.

Gráfico 3. Mercados a los que se envían productos procedentes de la provincia de Soto Norte



Fuente: DANE- SIPSA. Cálculos: SIPSA

A Bucaramanga se envía cebolla junca, tomates chonto y Riogrande, papas superior, parda pastusa y única, mora de Castilla, pimentón, cítricos (limón y naranja) y otros productos, como papa criolla limpia, habichuela, pepino cohombro y arracacha. Sin embargo, la cebolla junca se destaca pues representa casi el 67% del total que llega de esta región a la capital del departamento.



Fuente: <https://www.tiendasjumbo.co/cebolla-larga-malla-x-500-g/p>

En contraste, a Cúcuta solo ingresa desde estos municipios cebolla junca y papa superior y a Medellín, cebolla junca.

A la capital de Bolívar, por su parte, desde la provincia de Soto Norte se envía una gran variedad de productos, como lo son cebolla junca, papas rubí, única y Betina, tomate Riogrande, cebolla cabezona blanca, mora de Castilla, limones Tahití y común, piña perolera, guayaba común, pepino cohombro, zanahoria y pimentón. En esta ciudad el peso que tienen la cebolla junca y la papa negra de esta región santandereana es prácticamente igual.

Por último, se destaca que a Barranquilla llega, aparte de cebolla junca (un 74% del total), mora de Castilla, tomate Riogrande, guayaba común, pimentón y limón común.

En resumen, en la provincia de Soto Norte, en Santander, queda el municipio de Tona, uno de los principales productores de cebolla junca del país, por lo que esta región se destaca como una de las mayores proveedoras de este producto. También se destaca el envío a los mercados de tomate, mora y papa negra.

INDICADOR DE ABASTECIMIENTO DE ALIMENTOS

Mayor abastecimiento de tubérculos

El abastecimiento en los mercados mayoristas donde el SIPSA en el Componente de Abastecimiento tomó información para las semanas del 26 de octubre al 1 de noviembre y del 2 al 8 de noviembre de 2023 aumentó un 1,09%.

El comportamiento del acopio diario de alimentos para las últimas dos semanas se observa en la siguiente gráfica, presentándose un mayor abastecimiento durante esta última semana. Es de anotar que el lunes 6 de noviembre fue festivo.

Gráfico 4. Abastecimiento diario de alimentos de las últimas dos semanas
32 mercados mayoristas
26 de octubre al 8 de noviembre de 2023



Fuente: DANE – SIPSA_A



Fuente: DANE

Así, los tubérculos, raíces y plátanos mejoraron su acopio en un 10,16%, el abastecimiento de las verduras y hortalizas aumentó un 6,82% y las frutas crecieron un 1,39%, mientras que los otros grupos redujeron su oferta un 19,21%.

Entre los mercados mayoristas que registraron un incremento en su oferta de alimentos se encuentra el Mercado del Sur en Montería, donde el abastecimiento creció un 30,83%, por la categoría otros grupos que registró un ascenso del 74,87% por alimentos como el azúcar, la carne de pollo y los huevos. En Comprooriente, en Tibasosa, el acopio de alimentos aumentó un 13,04%, debido a los tubérculos, raíces y plátanos que mejoraron su ingreso en un 19,74% por alimentos como las papas superior y criolla y el plátano hartón verde.

En cuanto a la Central de Abastos de Villavicencio, los inventarios de alimentos crecieron un 12,94%, por los tubérculos, raíces y plátanos que presentaron un alza del 21,11%, ante los mayores volúmenes de productos como papa superior, yuca y plátano hartón verde. En los mercados de Barranquilla se incrementó el aprovisionamiento en un 8,40% por las verduras y hortalizas que aumentaron su ingreso en un 21,30%, como resultado de la buena entrada de cebollas cabezona y junca, ajo y lechuga Batavia.

Respecto al mercado El Potrerillo, en Pasto, el abastecimiento ascendió un 7,85% por las frutas

PRECIOS MAYORISTAS

que reportaron un crecimiento del 24,89%, por alimentos como la papaya Maradol, el mango Tommy y la guayaba pera. En Bogotá, por su parte, los mercados aumentaron su abastecimiento un 7,69% por las verduras y hortalizas que registraron un alza del 13,60%, como consecuencia del mayor ingreso de zanahoria, tomate chonto, ahuyama, chócolo mazorca y cebolla junca.

El Centro de Acopio de Ipiales mejoró su abastecimiento en un 6,77% por las verduras y hortalizas que incrementaron sus inventarios en un 21,33%, a raíz de una mayor entrada de arveja verde en vaina. En cuanto al Complejo de Servicios del Sur de Tunja, su aprovisionamiento creció un 6,49% por los tubérculos, raíces y plátanos que aumentaron un 7,63%, ante los mayores volúmenes de papas superior, rubí, única, R-12 y Betina y plátano hartón verde.

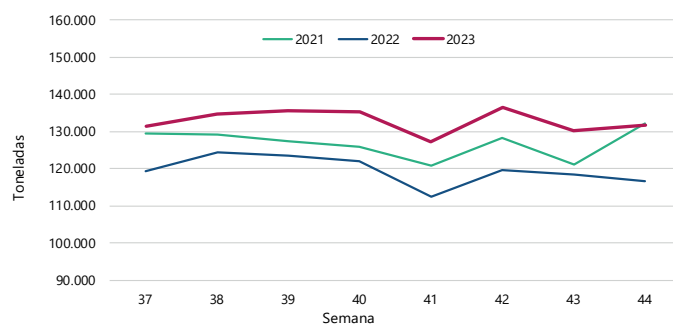
La participación de los diferentes grupos en el total del abastecimiento para la semana comprendida del 2 al 8 de octubre fue la siguiente: los tubérculos, raíces y plátanos participaron con el 30,85%, las verduras y hortalizas concentraron el 29,48%, las frutas representaron el 22,98% y los otros grupos el 16,69%.

Revisando el acopio de los años anteriores, se observa para este año un alza de 12,85% con respecto al 2022; mientras que cayó un 0,34% respecto al 2021 para la semana 44.



Fuente: DANE

Gráfico 5. Abastecimiento semanal de alimentos de los últimos tres años
29 mercados mayoristas (2021 a enero de 2023) y 32 mercados mayoristas (a partir de febrero de 2023)
2021 - 2023



Fuente: DANE – SIPSA_A

¹Se comparan las 23 ciudades en 2023 frente a las 21 que en 2021 y 2022 cubría el SIPSA_A

Cuadro 1. Evolución del abastecimiento por ciudad 2023 (26 de octubre al 8 de noviembre)

GRUPO	Total mercados		
	26 de octubre al 1 de noviembre	2 de noviembre al 8 de noviembre	Variación (%)
Frutas	29.836	30.252	1,39%
Tubérculos, raíces y plátanos	36.868	40.613	10,16%
Verduras y hortalizas	36.336	38.814	6,82%
Otros grupos*	27.205	21.979	-19,21%
Total general	130.244	131.658	1,09%

GRUPO	Armenia, Mercar		
	26 de octubre al 1 de noviembre	2 de noviembre al 8 de noviembre	Variación (%)
Frutas	614	473	-22,92%
Tubérculos, raíces y plátanos	603	526	-12,74%
Verduras y hortalizas	752	634	-15,62%
Otros grupos*	280	318	13,51%
Total	2.249	1.952	-13,21%

GRUPO	Barranquilla, Barranquillita y Granabastos		
	26 de octubre al 1 de noviembre	2 de noviembre al 8 de noviembre	Variación (%)
Frutas	2.155	2.143	-0,56%
Tubérculos, raíces y plátanos	1.994	2.356	18,19%
Verduras y hortalizas	1.558	1.890	21,30%
Otros grupos*	4.635	4.822	4,03%
Total	10.343	11.212	8,40%

GRUPO	Bogotá, D.C., Corabastos, Paloquemao, Plaza Las Flores y Plaza Samper Mendoza		
	26 de octubre al 1 de noviembre	2 de noviembre al 8 de noviembre	Variación (%)
Frutas	11.157	12.056	8,06%
Tubérculos, raíces y plátanos	12.321	13.934	13,09%
Verduras y hortalizas	14.913	16.941	13,60%
Otros grupos*	4.717	3.494	-25,94%
Total	43.108	46.425	7,69%

GRUPO	Bucaramanga, Centroabastos		
	26 de octubre al 1 de noviembre	2 de noviembre al 8 de noviembre	Variación (%)
Frutas	3.383	3.079	-9,00%
Tubérculos, raíces y plátanos	2.925	3.295	12,67%
Verduras y hortalizas	3.788	3.713	-1,98%
Otros grupos*	667	585	-12,27%
Total	10.762	10.672	-0,84%

GRUPO	Cali, Cavasa y Santa Helena		
	26 de octubre al 1 de noviembre	2 de noviembre al 8 de noviembre	Variación (%)
Frutas	1.666	1.682	0,97%
Tubérculos, raíces y plátanos	1.868	2.316	23,98%
Verduras y hortalizas	2.310	2.484	7,53%
Otros grupos*	2.526	2.342	-7,30%
Total	8.370	8.824	5,42%

GRUPO	Cartagena, Bazarito		
	26 de octubre al 1 de noviembre	2 de noviembre al 8 de noviembre	Variación (%)
Frutas	920	887	-3,52%
Tubérculos, raíces y plátanos	1.668	1.920	15,10%
Verduras y hortalizas	874	864	-1,21%
Otros grupos*	1.699	1.498	-11,80%
Total	5.161	5.169	0,16%

GRUPO	Cúcuta, Cenabastos y La Nueva Sexta		
	26 de octubre al 1 de noviembre	2 de noviembre al 8 de noviembre	Variación (%)
Frutas	764	839	9,81%
Tubérculos, raíces y plátanos	1.334	1.771	32,74%
Verduras y hortalizas	1.233	1.411	14,45%
Otros grupos*	2.942	2.281	-22,47%
Total	6.274	6.302	0,46%

GRUPO	Florencia (Caquetá)		
	26 de octubre al 1 de noviembre	2 de noviembre al 8 de noviembre	Variación (%)
Frutas	68	81	19,83%
Tubérculos, raíces y plátanos	136	126	-7,48%
Verduras y hortalizas	93	108	15,13%
Otros grupos*	0,03	0,69	2200,00%
Total	297	315	6,07%

GRUPO	Ibagué, Plaza La 21		
	26 de octubre al 1 de noviembre	2 de noviembre al 8 de noviembre	Variación (%)
Frutas	178	181	1,69%
Tubérculos, raíces y plátanos	445	461	3,59%
Verduras y hortalizas	201	185	-7,57%
Otros grupos*	144	171	19,23%
Total	967	999	3,25%

GRUPO	Ipiales, Centro de Acopio**		
	26 de octubre al 1 de noviembre	2 de noviembre al 8 de noviembre	Variación (%)
Frutas	2	0	-100,00%
Tubérculos, raíces y plátanos	621	565	-9,01%
Verduras y hortalizas	690	837	21,33%
Total	1.314	1.403	6,77%

GRUPO	Manizales, Centro Galerías		
	26 de octubre al 1 de noviembre	2 de noviembre al 8 de noviembre	Variación (%)
Frutas	276	323	16,89%
Tubérculos, raíces y plátanos	486	431	-11,27%
Verduras y hortalizas	391	342	-12,47%
Otros grupos*	367	337	-8,18%
Total	1.520	1.433	-5,72%

Cuadro 1. Evolución del abastecimiento por ciudad (conclusión)
2023 (26 de octubre al 8 de noviembre)

Medellín, Central Mayorista de Antioquia y Plaza Minorista José María Villa			
GRUPO	26 de octubre al 1 de noviembre	2 de noviembre al 8 de noviembre	Variación (%)
Frutas	4.944	4.671	-5,53%
Tubérculos, raíces y plátanos	4.905	4.604	-6,13%
Verduras y hortalizas	4.280	4.016	-6,16%
Otros grupos*	5.894	3.676	-37,63%
Total	20.023	16.967	-15,26%

Montería, Mercado del Sur			
GRUPO	26 de octubre al 1 de noviembre	2 de noviembre al 8 de noviembre	Variación (%)
Frutas	100	135	35,80%
Tubérculos, raíces y plátanos	413	538	30,32%
Verduras y hortalizas	234	282	20,18%
Otros grupos*	50	88	74,87%
Total	797	1.043	30,83%

Neiva, Surabastos			
GRUPO	26 de octubre al 1 de noviembre	2 de noviembre al 8 de noviembre	Variación (%)
Frutas	381	326	-14,54%
Tubérculos, raíces y plátanos	588	524	-10,82%
Verduras y hortalizas	712	611	-14,19%
Otros grupos*	423	150	-64,43%
Total	2.104	1.611	-23,40%

Pasto, El Potrerillo			
GRUPO	26 de octubre al 1 de noviembre	2 de noviembre al 8 de noviembre	Variación (%)
Frutas	207	259	24,89%
Tubérculos, raíces y plátanos	875	1.014	15,77%
Verduras y hortalizas	726	682	-6,06%
Otros grupos*	6	3	-55,27%
Total	1.815	1.957	7,85%

Pereira, La 41 y Mercasa			
GRUPO	26 de octubre al 1 de noviembre	2 de noviembre al 8 de noviembre	Variación (%)
Frutas	633	653	3,21%
Tubérculos, raíces y plátanos	550	597	8,45%
Verduras y hortalizas	550	546	-0,60%
Otros grupos*	1.043	887	-14,99%
Total	2.776	2.683	-3,34%

Popayán, Plaza de Mercado del Barrio Bolívar			
GRUPO	26 de octubre al 1 de noviembre	2 de noviembre al 8 de noviembre	Variación (%)
Frutas	87	82	-5,89%
Tubérculos, raíces y plátanos	1.045	1.077	3,03%
Verduras y hortalizas	138	158	14,33%
Otros grupos*	192	159	-17,36%
Total	1.462	1.475	0,89%

Santa Marta (Magdalena)			
GRUPO	26 de octubre al 1 de noviembre	2 de noviembre al 8 de noviembre	Variación (%)
Frutas	202	178	-11,94%
Tubérculos, raíces y plátanos	283	331	17,03%
Verduras y hortalizas	198	211	6,56%
Otros grupos*	173	104	-39,76%
Total	855	824	-3,69%

Sincelejo, Nuevo Mercado			
GRUPO	26 de octubre al 1 de noviembre	2 de noviembre al 8 de noviembre	Variación (%)
Frutas	326	429	31,54%
Tubérculos, raíces y plátanos	860	915	6,30%
Verduras y hortalizas	380	378	-0,40%
Otros grupos*	799	586	-26,70%
Total	2.366	2.308	-2,45%

Tibasosa, Coomproiente***			
GRUPO	26 de octubre al 1 de noviembre	2 de noviembre al 8 de noviembre	Variación (%)
Frutas	417	429	2,95%
Tubérculos, raíces y plátanos	380	455	19,74%
Verduras y hortalizas	506	596	17,70%
Otros grupos*	24	20	-16,04%
Total	1.328	1.501	13,04%

Tunja, Complejo de Servicios del Sur			
GRUPO	26 de octubre al 1 de noviembre	2 de noviembre al 8 de noviembre	Variación (%)
Frutas	662	675	2,01%
Tubérculos, raíces y plátanos	1.592	1.714	7,63%
Verduras y hortalizas	931	999	7,39%
Otros grupos*	2	5	158,96%
Total	3.187	3.394	6,49%

Valledupar, Mercabastos y Mercado Nuevo			
GRUPO	26 de octubre al 1 de noviembre	2 de noviembre al 8 de noviembre	Variación (%)
Frutas	275	259	-6,00%
Tubérculos, raíces y plátanos	298	324	8,79%
Verduras y hortalizas	300	242	-19,45%
Otros grupos*	432	262	-39,34%
Total	1.304	1.086	-16,76%

Villavicencio, Central de Abastos de Villavicencio			
GRUPO	26 de octubre al 1 de noviembre	2 de noviembre al 8 de noviembre	Variación (%)
Frutas	419	412	-1,67%
Tubérculos, raíces y plátanos	676	819	21,11%
Verduras y hortalizas	577	682	18,15%
Otros grupos*	190	190	0,23%
Total	1.862	2.103	12,94%

Fuente: DANE-SIPSA

* Otros grupos comprende: carnes, granos y cereales, lácteos y huevos, pescados y procesados.

** En la Central de Acopio de Ipiales no se recoge información de alimentos clasificados en otros grupos.

*** La información para el 1 de octubre en los mercados de Tibasosa y Tunja se imputó por problemas administrativos

CIUDADES

LO QUE MÁS SUBE

LO QUE MÁS BAJA

Bogotá D. C.

Brócoli, lechuga Batavia, pepino de rellenar, coliflor, cebolla cabezona blanca, pimentón, ahuyama, chócolo mazorca, mora de Castilla, melón Cantalup, papas sabanera, parda pastusa y R-12 negra, azúcares morena, refinada y sulfitada, chocolate dulce, garbanzo importado y queso costeño.

Rábano rojo, cebolla cabezona roja, lechuga crespa verde, haba verde, coles, tomate chonto, piña perolera, tomate de árbol, naranjas Sweet y Valencia, ciruela roja, tangelo, curuba, uva importada, plátano hartón maduro y verde, aceite de soya, fríjoles radical, bolón y cargamanto rojo.

Medellín

Pimentón, lechugas Batavia y crespa verde, calabacín, cebollas puerro y cabezona blanca, rábano rojo, brócoli, coliflor, tomate chonto regional, repollo morado, melón Cantalup, limón mandarino, papa nevada, plátanos hartón maduro y verde, guineo y dominico verde, avena en hojuelas y azúcar sulfitada.

Repollo blanco, apio, habichuela, cebolla cabezona roja importada, berenjena, mandarina Oneco, mango común, limones Tahití y común, lulo, guayaba pera, naranja Valencia, pitahaya, aceite vegetal mezcla, café molido, huevo rojo AA y extra y pecho de res.

Bucaramanga

Cebolla cabezona blanca, remolacha, zanahoria, calabacín, brócoli, melón Cantalup, mora de Castilla, pitahaya, durazno nacional y ciruela roja.

Habichuela, coliflor, cebollas junca y cabezona roja importada, limón común, guanábana, tomate de árbol, piñas gold y perolera, mango Tommy, curuba, uva importada, fresa, arracacha amarilla y papa criolla limpia.

Cúcuta

Pimentón, remolacha regional, calabaza, cebolla junca Berlín, repollo morado, maracuyá, pitahaya, piña perolera, mora de Castilla, fresa, limón Tahití, kiwi, uchuva con cáscara, banano criollo, papa criolla limpia, chocolate dulce, galletas saladas, azúcar refinada, salsa de tomate doy pack y queso costeño.

Cebolla cabezona roja, ajo, zanahoria bogotana, naranja común, guanábana, papaya Maradol, limón común, melón Cantalup, mandarina común, guayaba pera, uva importada, harina de trigo, fécula de maíz, arveja verde seca importada, huevo rojo AA, chatas y lomo fino de res, pechuga de pollo y alas de pollo sin costillar.

Cali

Habichuela, tomate chonto, cebolla cabezona blanca bogotana, zanahoria, ahuyama, pimentón, pepino cohombro, remolacha bogotana, lechuga Batavia, maracuyá, banano criollo, papas criolla limpia, suprema, única y capira, plátano hartón verde y azúcar sulfitada.

Cebolla junca Tenerife, repollo blanco, mandarinas Oneco y Arrayana, limones Tahití y común, mangos común y Tommy, uvas importada y red globe nacional, naranja Sweet y lulo.

Barranquilla

Cebolla cabezona blanca, tomates chonto y Riogrande Bumangués, pimentón, brócoli, coliflor, mora de Castilla, guayabas Atlántico y común, curuba, banano criollo y papa única.

Habichuela y repollo blanco.

Pereira

Pimentón, habichuela, brócoli, tomate chonto, cebolla cabezona blanca, zanahoria bogotana, lechuga Batavia, remolacha, apio, melón Cantalup, limones común y mandarino, guayaba agria, mora de Castilla, banano criollo, mangos Yulima y manzano, papa capira, plátano hartón maduro y verde.

Cebolla junca, repollo blanco bogotano, limón Tahití, patilla baby, naranjas Sweet y Valencia, manzana verde importada, papaya Maradol, maracuyá y tangelo.

Cartagena

Chócolo mazorca, pimentón, pepino cohombro, brócoli, tomate chonto, cebolla cabezona blanca, lechuga Batavia, coliflor, remolacha, mora de Castilla, coco, limón común, papa criolla limpia, galletas dulces redondas con crema y saladas, azúcares refinada y sulfitada, chocolate dulce y queso costeño.

Habichuela, cebolla junca Berlín, ají topito dulce, naranja común, limón Tahití, uva red globe nacional, mandarina común y plátano hartón verde.

VERDURAS Y HORTALIZAS

Se redujo el abastecimiento de tomate chonto

Durante la última semana aumentaron las cotizaciones del tomate chonto en veintiún de los veintinueve mercados mayoristas en los que se ofreció. Teniendo en cuenta lo manifestado por las fuentes, este comportamiento se debió a la reducción en las labores de recolección ocasionada por la alta presencia de precipitaciones en las zonas de cultivo de Calima, La Unión, El cerrito, Pradera, Restrepo (Valle del Cauca), Ábrego, Ocaña (Norte de Santander), Santuario, Pereira (Risaralda), Montenegro, Quimbaya, Circasia (Quindío), Santa Sofía y Villa de Leyva (Boyacá). En Sincelejo y Santa Elena en Cali, por ejemplo, el kilo se negoció a \$5.108 y a \$3.413, respectivamente, significando un alza promedio en el precio del 20,72%.

De la misma forma, subieron los precios del pimentón, la cebolla cabezona blanca, la lechuga Batavia, la remolacha, la arveja verde en vaina y el pepino cohombro. Con relación al pimentón, por ejemplo, su precio se incrementó en treinta y ocho de los cuarenta y dos mercados que lo vendieron. Según las fuentes consultadas, esta situación obedeció a la disminución de la producción en Sutamarchán, Ráquira, Sáchica (Boyacá), Capitanejo, Barbosa, Páramo, Curití (Santander), Sonsón, La Unión, Jericó, Marinilla, El Peñol (Antioquia), Calima, El Dovio (Valle del Cauca), Ábrego (Norte de Santander), El Peñol (Nariño), Fómeque, Quetame y Cáqueza (Cundinamarca), lo que redujo su oferta en la semana.

En cuanto a la cebolla cabezona blanca, de los treinta mercados que la comercializaron, veinticinco reportaron

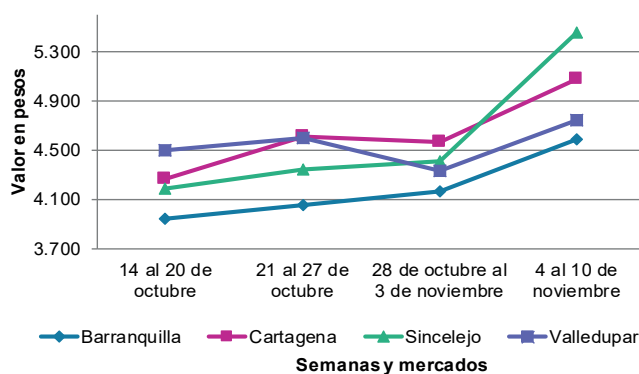
un ascenso en su cotización. Este comportamiento estuvo influenciado por el exceso de lluvias que condujo a una disminución de las cosechas en las zonas productoras de El Santuario, Marinilla (Antioquia), Sogamoso, Sáchica, Samacá, Cucaita, Nobsa, Duitama (Boyacá), Facatativá, Mosquera, Madrid, Cota, Une, Usme (Cundinamarca) y Bogotá.

También aumentaron los precios de la lechuga Batavia, esta vez en veintinueve de los cuarenta mercados mayoristas que la ofrecieron, ya que la alta presencia de lluvias afectó las actividades de cosecha en Marinilla, El Santuario, Sonsón, El Carmen de Viboral, Rionegro (Antioquia), Madrid, Cajicá (Cundinamarca), Duitama, Nobsa, Tibasosa, Paipa, Floresta (Boyacá), Mosquera, Facatativá, Madrid, Funza, Cota (Cundinamarca) y Bogotá.

Las cotizaciones de la remolacha, por su parte, ascendieron en veintitrés de los veintiocho mercados en los que se transó. Esta tendencia se debió al bajo volumen de carga ingresado desde Marinilla, San Luis, El Santuario (Antioquia), Tibasosa, Paipa, Aquitania, Gámeza, Samacá, Belén, Tunja (Boyacá), Ipiales (Nariño), Chía, Cajicá, Ubaque, Mosquera, Madrid (Cundinamarca) y Bogotá.

Contrario a esto, cayeron los precios del repollo verde en seis de los ocho mercados que lo ofrecieron. De acuerdo con los comerciantes, esto se dio a raíz del incremento en el volumen de producción en los municipios de Villamaría (Caldas) y Túquerres (Nariño), donde las lluvias beneficiaron los ciclos vegetativos de esta hortaliza.

Gráfico 6. Comportamiento de los precios del tomate chonto 2023 (14 de octubre al 10 de noviembre)



Fuente: DANE, SIPSA.

Cuadro 2. Mercados mayoristas. Precios de venta de verduras y hortalizas 2023 (3 al 10 de noviembre)

Productos y mercados	Pesos por kilogramo				Tendencia	Productos y mercados	Pesos por kilogramo				Tendencia
	Mínimo	Máximo	Medio				Mínimo	Máximo	Medio		
Acelga						Ahuyamín (Sakata) (continuación)					
Armenia, Mercar	933	1.000	978	-		Bucaramanga, Centroabastos	760	800	787	=	
Bogotá, D.C., Corabastos	267	533	378	+		Chiquinquirá (Boyacá)	1.100	1.200	1.167	+	
Bucaramanga, Centroabastos	2.000	2.000	2.000	=		Duitama (Boyacá), Mercaplaza	1.200	1.300	1.233	+	
Chiquinquirá (Boyacá)	1.700	2.000	1.808	-		Florencia (Caquetá)	2.400	2.560	2.480	+++	
Duitama (Boyacá), Mercaplaza	2.000	2.000	2.000	=		Ibagué, Plaza La 21	1.600	1.800	1.622	-	
Florencia (Caquetá)	2.000	2.000	2.000	-		Neiva, Surabastos	1.200	1.280	1.210	+	
Ibagué, Plaza La 21	1.120	1.280	1.227	+		Pamplona (Norte de Santander)	1.500	1.500	1.500	=	
Ipiales (Nariño), Ipiales somos todos	2.000	2.000	2.000	=		San Gil (Santander)	800	800	800	=	
Medellín, Central Mayorista de Antioquia	1.900	2.600	2.145	+		Tibasosa (Boyacá), Coomproriente	1.100	1.300	1.179	+++	
Neiva, Surabastos	1.750	2.125	1.937	+		Tunja, Complejo de Servicios del Sur	1.200	1.280	1.236	-	
Pamplona (Norte de Santander)	2.000	2.000	2.000	-		Villavicencio, CAV	1.200	1.500	1.325	+	
Pasto, El Potrerillo	4.000	5.000	4.667	-		Yopal (Casanare)	1.400	1.400	1.400	=	
Pereira, Mercasa	2.000	3.000	2.444	+							
Tibasosa (Boyacá), Coomproriente	2.000	2.000	2.000	=		Aji topito dulce					
Tunja, Complejo de Servicios del Sur	2.000	2.000	2.000	=		Cartagena, Bazurto	2.500	3.750	3.167	-	
Villavicencio, CAV	1.800	2.000	1.967	=		Medellín, Central Mayorista de Antioquia	3.000	3.500	3.180	+	
Yopal (Casanare)	2.500	2.500	2.500	=		Montería, Mercado del Sur	2.000	3.750	2.667	-	
						Sincelejo, Nuevo Mercado	2.250	3.750	2.792	-	
Ahuyama											
Armenia, Mercar	1.200	1.300	1.233	-		Ajo					
Barranquilla, Granabastos	1.314	1.486	1.379	++		Bogotá, D.C., Corabastos	9.000	11.000	9.917	+	
Bogotá, D.C., Corabastos	2.300	2.600	2.468	++		Chiquinquirá (Boyacá)	3.500	4.000	3.875	-	
Bucaramanga, Centroabastos	1.300	1.400	1.375	=		Cúcuta, Cenabastos	2.500	2.700	2.567	-	
Buenaventura (Valle del Cauca)	1.800	1.900	1.833	+		Duitama (Boyacá), Mercaplaza	3.000	3.500	3.333	-	
Cali, Cavasa	1.300	1.400	1.325	-		Ipiales (Nariño), Ipiales somos todos	5.000	6.500	5.528	+	
Cali, Santa Elena	1.000	1.200	1.100	+		Manizales, Centro Galerías	6.250	8.750	7.604	+	
Cartago (Valle del Cauca)	1.600	1.800	1.725	-		Medellín, Central Mayorista de Antioquia	10.000	11.500	10.625	+	
Cúcuta, Cenabastos	1.700	1.800	1.750	+		Pamplona (Norte de Santander)	2.000	3.000	2.556	-	
Duitama (Boyacá), Mercaplaza	1.063	1.063	1.063	n.d.		Pasto, El Potrerillo	6.000	6.500	6.167	+	
Ibagué, Plaza La 21	1.800	2.000	1.933	-		Pereira, La 41	8.889	10.556	9.722	+	
Manizales, Centro Galerías	1.500	2.000	1.783	+++		Pereira, Mercasa	7.556	8.889	8.444	-	
Medellín, Central Mayorista de Antioquia	1.100	1.200	1.148	+		San Gil (Santander)	10.000	10.000	10.000	=	
Medellín, Plaza Minorista "José María Villa"	1.100	1.300	1.220	+		Tibasosa (Boyacá), Coomproriente	3.000	3.200	3.050	+	
Montería, Mercado del Sur	1.000	1.200	1.100	-		Tunja, Complejo de Servicios del Sur	3.000	3.500	3.122	+	
Palmira (Valle del Cauca)	1.500	1.600	1.525	++		Túquerres (Nariño)	5.500	6.500	5.917	+	
Pamplona (Norte de Santander)	1.500	1.500	1.500	=		Villavicencio, CAV	4.500	5.500	5.000	=	
Pereira, La 41	1.500	2.000	1.800	+		Yopal (Casanare)	5.000	5.250	5.125	-	
Pereira, Mercasa	1.500	1.800	1.556	+							
Popayán, Plaza de mercado del barrio Bolívar	1.400	1.500	1.465	-		Ajo importado					
San Gil (Santander)	1.500	1.500	1.500	=		Arauca (Arauca)	8.800	10.500	9.650	+	
Sincelejo, Nuevo Mercado	1.400	1.400	1.400	++		Armenia, Mercar	8.500	9.400	8.900	-	
Socorro (Santander)	1.500	1.500	1.500	n.d.		Barranquilla, Barranquillita	8.800	9.200	8.989	-	
Tibasosa (Boyacá), Coomproriente	1.000	1.000	1.000	+		Barranquilla, Granabastos	8.300	9.000	8.633	-	
Tuluá (Valle del Cauca)	1.300	1.500	1.421	+		Bogotá, D.C., Corabastos	8.000	9.000	8.610	+	
Tunja, Complejo de Servicios del Sur	688	875	774	-		Bucaramanga, Centroabastos	9.200	9.500	9.413	-	
Valledupar, Mercabastos	1.200	1.300	1.233	-		Buenaventura (Valle del Cauca)	9.600	10.000	9.767	+	
Yopal (Casanare)	1.400	1.400	1.400	=		Cali, Cavasa	8.500	9.000	8.604	+	
						Cali, Santa Elena	8.000	8.500	8.250	-	
Ahuyamín (Sakata)						Cartagena, Bazurto	9.000	9.000	9.000	=	
Arauca (Arauca)	1.300	1.400	1.350	=		Cartago (Valle del Cauca)	9.500	10.000	9.783	=	
Bogotá, D.C., Corabastos	1.000	1.300	1.135	++		Cúcuta, Cenabastos	8.500	9.000	8.900	+	
						Ibagué, Plaza La 21	8.500	9.000	8.958	+	

Cuadro 2. Mercados mayoristas. Precios de venta de verduras y hortalizas (continuación)
2023 (3 al 10 de noviembre)

Productos y mercados	Pesos por kilogramo				Tendencia	Productos y mercados	Pesos por kilogramo				Tendencia
	Mínimo	Máximo	Medio				Mínimo	Máximo	Medio		
Ajo importado (continuación)						Arveja verde en vaina					
Ipiales (Nariño), Ipiales somos todos	8.800	9.000	8.922	-		Arauca (Arauca)	4.348	4.783	4.576	+	
Manizales, Centro Galerías	9.500	10.000	9.667	=		Armenia, Mercar	4.400	4.960	4.693	++	
Medellín, Central Mayorista de Antioquia	8.500	9.000	8.725	-		Barranquilla, Barranquillita	9.800	10.000	9.944	-	
Medellín, Plaza Minorista "José María Villa"	8.500	9.000	8.735	+		Barranquilla, Granabastos	9.700	9.800	9.767	+	
Montería, Mercado del Sur	8.500	9.000	8.750	=		Bogotá, D.C., Corabastos	3.400	4.600	3.929	+	
Neiva, Surabastos	8.500	9.100	8.823	+		Bucaramanga, Centroabastos	3.600	4.200	3.813	+	
Palmira (Valle del Cauca)	8.500	9.000	8.692	-		Cartago (Valle del Cauca)	2.800	3.600	3.180	-	
Pasto, El Potrerillo	8.500	9.500	8.817	+		Chiquinquirá (Boyacá)	3.600	4.900	4.375	+++	
Pereira, La 41	8.600	9.800	9.100	+		Cúcuta, Cenabastos	5.500	7.500	6.677	-	
Pereira, Mercasa	8.200	9.000	8.542	+		Duitama (Boyacá), Mercaplaza	4.000	4.400	4.133	=	
Popayán, Plaza de mercado del barrio Bolívar	9.500	9.800	9.563	+		El Carmen de Viboral (Antioquia)	3.500	4.000	3.750	+++	
Sincelejo, Nuevo Mercado	8.500	9.000	8.592	-		El Santuario (Antioquia)	2.600	4.100	3.425	+	
Tuluá (Valle del Cauca)	8.800	10.000	9.613	+		Ibagué, Plaza La 21	2.600	3.400	3.036	-	
Valledupar, Mercabastos	8.500	9.000	8.556	-		La Ceja (Antioquia)	3.500	4.500	3.922	+	
Apio						Manizales, Centro Galerías	3.800	4.000	3.933	=	
Arauca (Arauca)	2.250	2.500	2.375	=		Marinilla (Antioquia)	2.500	4.000	3.250	+++	
Armenia, Mercar	800	900	867	-		Medellín, Central Mayorista de Antioquia	3.000	4.000	3.488	-	
Barranquilla, Barranquillita	1.500	1.600	1.556	+		Medellín, Plaza Minorista "José María Villa"	3.500	5.000	4.170	+	
Barranquilla, Granabastos	1.400	1.600	1.533	+		Neiva, Surabastos	2.240	3.200	2.792	-	
Bogotá, D.C., Corabastos	500	1.000	724	-		Palmira (Valle del Cauca)	2.400	2.600	2.550	-	
Bucaramanga, Centroabastos	1.000	1.100	1.025	-		Pamplona (Norte de Santander)	5.000	6.250	5.458	+++	
Cali, Cavasa	1.176	1.176	1.176	++		Pereira, La 41	3.600	4.400	4.000	++	
Cali, Santa Elena	1.059	1.176	1.137	-		Pereira, Mercasa	3.600	4.400	3.849	+	
Cartagena, Bazurto	1.400	1.500	1.489	-		Rionegro (Antioquia)	3.500	4.500	4.015	+	
Cartago (Valle del Cauca)	1.760	2.080	1.960	+		San Gil (Santander)	4.000	4.000	4.000	-	
Chiquinquirá (Boyacá)	900	1.000	933	-		Socorro (Santander)	4.000	4.000	4.000	n.d.	
Cúcuta, Cenabastos	1.533	2.000	1.794	+		Sonsón (Antioquia)	2.000	2.700	2.400	-	
Duitama (Boyacá), Mercaplaza	1.000	1.000	1.000	+		Tibasosa (Boyacá), Coomproriente	3.600	4.000	3.725	+	
Ibagué, Plaza La 21	1.120	1.440	1.324	-		Tuluá (Valle del Cauca)	3.040	3.600	3.360	+	
Ipiales (Nariño), Ipiales somos todos	2.500	3.000	2.583	-		Tunja, Complejo de Servicios del Sur	3.400	4.000	3.706	+	
Manizales, Centro Galerías	1.600	1.760	1.653	+		Villavicencio, CAV	3.600	4.000	3.750	+	
Marinilla (Antioquia)	300	500	400	-		Yopal (Casanare)	4.688	4.792	4.740	++	
Medellín, Central Mayorista de Antioquia	500	1.000	708	-		Arveja verde en vaina pastusa					
Medellín, Plaza Minorista "José María Villa"	700	1.000	843	+		Bogotá, D.C., Corabastos	2.800	3.600	3.150	+	
Montería, Mercado del Sur	1.000	1.100	1.008	-		Cali, Cavasa	3.000	3.200	3.050	+	
Neiva, Surabastos	1.400	1.700	1.575	+		Cali, Santa Elena	2.900	3.100	3.000	-	
Palmira (Valle del Cauca)	2.000	2.167	2.083	+		La Unión (Nariño)	2.400	2.600	2.450	+	
Pamplona (Norte de Santander)	1.250	1.500	1.375	+		Medellín, Central Mayorista de Antioquia	3.000	3.600	3.210	-	
Pereira, La 41	1.500	2.000	1.750	+		Pasto, El Potrerillo	2.400	2.600	2.500	+	
Pereira, Mercasa	1.500	2.167	1.815	++		Popayán, Plaza de mercado del barrio Bolívar	2.560	2.800	2.683	+	
Rionegro (Antioquia)	1.000	1.500	1.173	++		Berenjena					
Santa Marta (Magdalena)	2.000	2.333	2.113	++		Barranquilla, Barranquillita	2.800	3.000	2.944	-	
Sincelejo, Nuevo Mercado	1.000	1.200	1.058	-		Bogotá, D.C., Corabastos	3.000	3.500	3.178	-	
Tibasosa (Boyacá), Coomproriente	1.150	1.250	1.231	++		Manizales, Centro Galerías	3.000	3.000	3.000	=	
Tuluá (Valle del Cauca)	2.000	2.167	2.111	++		Medellín, Central Mayorista de Antioquia	2.500	3.000	2.830	-	
Tunja, Complejo de Servicios del Sur	750	1.000	906	-		Montería, Mercado del Sur	1.231	1.385	1.276	=	
Valledupar, Mercabastos	1.667	2.000	1.704	+		Pereira, Mercasa	2.300	3.000	2.511	-	
Villavicencio, CAV	2.000	2.400	2.067	+		Sincelejo, Nuevo Mercado	1.000	1.167	1.069	+	

Cuadro 2. Mercados mayoristas. Precios de venta de verduras y hortalizas (continuación)
2023 (3 al 10 de noviembre)

Productos y mercados	Pesos por kilogramo				Tendencia	Productos y mercados	Pesos por kilogramo				Tendencia
	Mínimo	Máximo	Medio				Mínimo	Máximo	Medio		
Brócoli						Cebolla cabezona blanca (continuación)					
Armenia, Mercar	2.000	2.400	2.267	+++		Duitama (Boyacá), Mercaplaza	1.800	2.000	1.933	-	
Barranquilla, Barranquillita	7.800	8.000	7.956	+		Florencia (Caquetá)	2.400	2.440	2.420	+	
Barranquilla, Granabastos	8.000	8.200	8.083	+		Ibagué, Plaza La 21	2.000	3.200	2.365	+	
Bogotá, D.C., Corabastos	4.000	6.500	5.111	+++		Manizales, Centro Galerías	2.400	2.600	2.513	++	
Bucaramanga, Centroabastos	5.000	6.000	5.267	+		Medellín, Central Mayorista de Antioquia	2.188	2.500	2.375	++	
Cali, Santa Elena	4.000	4.500	4.188	-		Medellín, Plaza Minorista "José María Villa"	2.396	2.604	2.500	++	
Cartagena, Bazurto	7.000	9.000	7.611	++		Montería, Mercado del Sur	2.200	2.400	2.333	-	
Chiquinquirá (Boyacá)	1.800	2.000	1.950	-		Pamplona (Norte de Santander)	1.800	2.000	1.922	-	
Cúcuta, Cenabastos	5.000	6.000	5.375	+		Pereira, La 41	2.600	3.000	2.783	+++	
Duitama (Boyacá), Mercaplaza	2.400	2.500	2.467	=		Pereira, Mercasa	2.200	2.600	2.409	++	
Ibagué, Plaza La 21	2.000	2.500	2.333	+++		Rionegro (Antioquia)	2.500	2.813	2.615	+	
Ipiales (Nariño), Ipiales somos todos	1.000	1.667	1.481	++		San Gil (Santander)	2.200	2.600	2.350	+	
Manizales, Centro Galerías	3.333	4.000	3.778	+		Santa Marta (Magdalena)	2.600	3.200	2.824	+++	
Marinilla (Antioquia)	1.000	2.000	1.258	-		Sincelejo, Nuevo Mercado	2.600	2.900	2.733	++	
Medellín, Central Mayorista de Antioquia	2.000	4.000	2.880	+++		Socorro (Santander)	2.200	2.200	2.200	n.d.	
Medellín, Plaza Minorista "José María Villa"	2.500	3.000	2.808	+		Tibasosa (Boyacá), Coompro Oriente	2.000	2.200	2.125	++	
Neiva, Surabastos	4.800	6.000	5.625	++		Tunja, Complejo de Servicios del Sur	1.800	1.900	1.844	+	
Palmira (Valle del Cauca)	1.833	2.083	1.979	-		Valledupar, Mercabastos	2.000	2.600	2.378	+	
Pamplona (Norte de Santander)	4.000	4.000	4.000	=		Villavicencio, CAV	2.300	2.600	2.483	++	
Pasto, El Potrerillo	2.000	2.500	2.042	-		Yopal (Casanare)	2.396	2.500	2.448	=	
Pereira, Mercasa	2.000	3.200	2.533	+++		Cebolla cabezona blanca bogotana					
Tibasosa (Boyacá), Coompro Oriente	2.500	3.000	2.800	++		Buenaventura (Valle del Cauca)	2.917	3.125	3.017	+++	
Tunja, Complejo de Servicios del Sur	1.800	2.400	2.111	+		Cali, Cavasa	2.708	2.917	2.786	+++	
Túquerres (Nariño)	1.250	1.667	1.389	-		Cali, Santa Elena	2.396	2.500	2.487	+++	
Villavicencio, CAV	1.600	2.000	1.800	+		Neiva, Surabastos	1.960	2.600	2.308	++	
Calabacín						Palmira (Valle del Cauca)	2.458	2.500	2.479	++	
Bogotá, D.C., Corabastos	750	1.750	1.405	+		Cebolla cabezona blanca pastusa					
Bucaramanga, Centroabastos	2.800	3.600	3.142	+		Pasto, El Potrerillo	1.875	2.083	1.953	++	
Duitama (Boyacá), Mercaplaza	1.000	1.000	1.000	=		Popayán, Plaza de mercado del barrio Bolívar	2.396	2.500	2.482	++	
Medellín, Central Mayorista de Antioquia	1.800	2.400	2.095	+++		Túquerres (Nariño)	1.875	2.083	1.979	+	
Medellín, Plaza Minorista "José María Villa"	1.800	2.100	1.955	+		Cebolla cabezona roja					
Tibasosa (Boyacá), Coompro Oriente	1.000	1.100	1.013	+		Arauca (Arauca)	2.600	2.700	2.645	+	
Tunja, Complejo de Servicios del Sur	800	900	878	+		Bogotá, D.C., Corabastos	1.800	2.800	2.213	-	
Calabaza						Cartagena, Bazurto	2.000	2.222	2.148	-	
Bogotá, D.C., Corabastos	800	1.000	823	-		Cúcuta, Cenabastos	1.800	2.200	2.017	-	
Cúcuta, Cenabastos	667	1.333	1.037	+		Florencia (Caquetá)	2.800	2.860	2.830	+	
Medellín, Central Mayorista de Antioquia	2.400	2.500	2.450	+		Neiva, Surabastos	2.000	2.556	2.287	-	
Villavicencio, CAV	1.500	1.750	1.604	+++		Pereira, Mercasa	1.960	2.160	2.036	+	
Cebolla cabezona blanca						Santa Marta (Magdalena)	2.340	3.500	2.880	-	
Arauca (Arauca)	2.500	2.542	2.521	++		Sincelejo, Nuevo Mercado	1.889	2.000	1.963	+	
Armenia, Mercar	2.400	2.600	2.533	+++		Tibasosa (Boyacá), Coompro Oriente	1.800	2.400	2.075	=	
Barranquilla, Barranquillita	2.520	2.900	2.664	++		Tunja, Complejo de Servicios del Sur	2.000	2.400	2.267	-	
Barranquilla, Granabastos	2.720	3.000	2.897	+++		Cebolla cabezona roja importada					
Bogotá, D.C., Corabastos	1.800	2.600	2.186	+		Bucaramanga, Centroabastos	2.083	2.396	2.164	-	
Bucaramanga, Centroabastos	2.200	2.400	2.295	++		Cali, Cavasa	2.000	2.111	2.088	+	
Cartagena, Bazurto	2.400	2.700	2.542	+		Cartagena, Bazurto	2.283	2.391	2.364	-	
Cartago (Valle del Cauca)	1.958	2.042	1.995	-		Ipiales (Nariño), Ipiales somos todos	1.522	1.739	1.649	+	
Chiquinquirá (Boyacá)	2.000	2.400	2.133	+							
Cúcuta, Cenabastos	1.900	2.200	2.090	+							

Cuadro 2. Mercados mayoristas. Precios de venta de verduras y hortalizas (continuación)
2023 (3 al 10 de noviembre)

Productos y mercados	Pesos por kilogramo				Tendencia	Productos y mercados	Pesos por kilogramo				Tendencia
	Mínimo	Máximo	Medio				Mínimo	Máximo	Medio		
Cebolla cabezona roja importada (continuación)						Cebolla junca Berlín (continuación)					
Medellín, Central Mayorista de Antioquia	1.739	2.065	1.946	-		Cartagena, Bazurto	2.333	3.000	2.681	-	
Medellín, Plaza Minorista "José María Villa"	1.957	2.283	2.136	+		Cúcuta, Cenabastos	1.406	1.875	1.712	+	
Montería, Mercado del Sur	1.957	2.174	2.047	-		Pamplona (Norte de Santander)	1.094	1.094	1.094	-	
						Valledupar, Mercabastos	1.667	2.000	1.792	-	
Cebolla cabezona roja ocañera						Cebolla junca pastusa					
Bucaramanga, Centroabastos	1.875	1.979	1.911	-		La Unión (Nariño)	1.333	1.778	1.500	-	
						Palmira (Valle del Cauca)	833	917	875	-	
Cebolla cabezona roja peruana						Pasto, El Potrerillo	978	1.244	1.119	-	
Barranquilla, Barranquillita	2.348	2.543	2.425	-		Popayán, Plaza de mercado del barrio Bolívar	1.422	1.556	1.478	+	
Sincelejo, Nuevo Mercado	2.174	2.283	2.183	-							
Valledupar, Mercabastos	2.174	2.391	2.231	-		Cebolla junca Tenerife					
						Cali, Cavasa	1.000	1.250	1.063	-	
Cebolla junca						Cali, Santa Elena	1.000	1.100	1.025	-	
Arauca (Arauca)	2.593	2.778	2.639	=		Palmira (Valle del Cauca)	889	1.111	1.056	-	
Armenia, Mercar	2.500	2.857	2.619	=		Cebolla puero					
Bucaramanga, Centroabastos	1.563	1.719	1.650	-		Bogotá, D.C., Corabastos	2.500	3.000	2.568	-	
Cartago (Valle del Cauca)	2.720	2.880	2.813	-		Cúcuta, Cenabastos	4.500	5.000	4.625	+	
Florencia (Caquetá)	2.200	2.200	2.200	+		Medellín, Central Mayorista de Antioquia	2.800	4.000	3.288	+++	
Ipiales (Nariño), Ipiales somos todos	1.500	1.750	1.521	-		Pamplona (Norte de Santander)	3.750	3.750	3.750	-	
La Ceja (Antioquia)	1.592	2.100	1.845	+		Cebollín chino					
Manizales, Centro Galerías	2.400	2.560	2.453	-		Barranquilla, Barranquillita	4.800	5.200	4.922	-	
Medellín, Central Mayorista de Antioquia	1.765	2.400	1.995	+		Chócolo mazorca					
Medellín, Plaza Minorista "José María Villa"	2.000	2.500	2.323	++		Armenia, Mercar	1.214	1.286	1.250	=	
Montería, Mercado del Sur	833	833	833	-		Armenia, Retiro	1.214	1.286	1.250	=	
Pereira, La 41	1.667	2.000	1.864	-		Bogotá, D.C., Corabastos	1.500	1.800	1.673	+	
Pereira, Mercasa	1.333	1.667	1.459	-		Bucaramanga, Centroabastos	1.120	1.120	1.120	-	
Rionegro (Antioquia)	2.000	2.200	2.060	+++		Buenaventura (Valle del Cauca)	2.000	2.229	2.119	-	
Sincelejo, Nuevo Mercado	800	800	800	+		Cali, Cavasa	1.857	2.143	1.994	-	
Sonsón (Antioquia)	1.143	1.286	1.238	-		Cali, Santa Elena	1.857	2.071	1.976	-	
Túquerres (Nariño)	1.750	2.500	2.167	-		Cartagena, Bazurto	1.500	2.000	1.750	+++	
Villavicencio, CAV	2.000	2.333	2.208	-		Cartago (Valle del Cauca)	1.875	2.000	1.921	-	
Yopal (Casanare)	1.667	1.933	1.800	-		Chiquinquirá (Boyacá)	1.400	1.500	1.450	++	
						Cúcuta, Cenabastos	1.273	1.545	1.438	-	
Cebolla junca Aquitania						Duitama (Boyacá), Mercaplaza	1.400	1.400	1.400	+	
Bogotá, D.C., Corabastos	1.833	2.333	2.135	-		Ibagué, Plaza La 21	1.600	2.200	1.864	+	
Buenaventura (Valle del Cauca)	4.850	5.000	4.942	+		Ipiales (Nariño), Ipiales somos todos	1.000	1.143	1.107	++	
Cali, Cavasa	1.422	1.556	1.489	-		Manizales, Centro Galerías	1.200	1.200	1.200	=	
Chiquinquirá (Boyacá)	2.000	2.333	2.056	-		Marinilla (Antioquia)	917	1.000	961	+	
Duitama (Boyacá), Mercaplaza	2.000	2.167	2.056	-		Medellín, Central Mayorista de Antioquia	1.375	1.500	1.458	-	
Ibagué, Plaza La 21	1.563	2.031	1.810	-		Medellín, Plaza Minorista "José María Villa"	1.375	1.750	1.542	++	
Neiva, Surabastos	1.833	2.333	2.083	+		Montería, Mercado del Sur	1.000	1.200	1.108	+	
San Gil (Santander)	2.333	2.667	2.522	-		Neiva, Surabastos	1.360	1.760	1.580	+++	
Santa Marta (Magdalena)	2.667	3.333	2.940	+		Pamplona (Norte de Santander)	909	1.091	1.000	+	
Socorro (Santander)	2.333	2.467	2.400	n.d.		Pasto, El Potrerillo	1.522	1.739	1.671	+	
Tibasosa (Boyacá), Coomproriente	1.667	1.833	1.688	-		Peñol (Antioquia)	750	1.000	865	-	
Tuluá (Valle del Cauca)	2.800	3.040	2.967	-		Popayán, Plaza de mercado del barrio Bolívar	857	900	873	+	
Tunja, Complejo de Servicios del Sur	1.667	2.000	1.792	-							
						Cebolla junca Berlín					
Barranquilla, Barranquillita	2.100	2.333	2.204	-							
Barranquilla, Granabastos	1.933	2.433	2.136	-							

Cuadro 2. Mercados mayoristas. Precios de venta de verduras y hortalizas (continuación)
2023 (3 al 10 de noviembre)

Productos y mercados	Pesos por kilogramo				Tendencia	Productos y mercados	Pesos por kilogramo				Tendencia
	Mínimo	Máximo	Medio				Mínimo	Máximo	Medio		
Chócolo mazorca (continuación)						Cilantro (continuación)					
San Gil (Santander)	2.125	2.250	2.188		++	Tuluá (Valle del Cauca)	7.500	7.500	7.500		+
San Vicente Ferrer (Antioquia)	1.167	1.250	1.208		+++	Tunja, Complejo de Servicios del Sur	3.667	4.167	4.032		++
Sincelejo, Nuevo Mercado	1.000	1.200	1.075		+	Valledupar, Mercabastos	5.000	5.000	5.000		-
Socorro (Santander)	2.250	2.250	2.250		n.d.	Valledupar, Mercado Nuevo	5.000	5.000	5.000		-
Sonsón (Antioquia)	800	1.000	867		-	Villavicencio, CAV	3.000	4.500	3.833		-
Tibasosa (Boyacá), Coomproriente	1.400	1.600	1.550		++	Yopal (Casanare)	7.600	8.000	7.800		++
Tunja, Complejo de Servicios del Sur	1.300	1.400	1.350		+++						
Valledupar, Mercabastos	1.200	1.400	1.244		-	Coles					
Villavicencio, CAV	1.600	2.000	1.817		+	Barranquilla, Barranquillita	4.400	4.600	4.500		+
Yopal (Casanare)	2.250	2.250	2.250		++	Bogotá, D.C., Corabastos	2.000	3.000	2.536		-
						Medellín, Central Mayorista de Antioquia	1.800	2.000	1.918		+
Cidra						Medellín, Plaza Minorista "José María Villa"	1.000	1.300	1.120		-
Bogotá, D.C., Corabastos	1.800	2.200	1.978		+	Coliflor					
Medellín, Central Mayorista de Antioquia	1.000	1.300	1.080		-	Armenia, Mercar	2.500	2.667	2.556		-
San Vicente Ferrer (Antioquia)	600	900	750		+++	Barranquilla, Barranquillita	7.800	8.000	7.944		+
Villavicencio, CAV	1.400	1.700	1.508		+	Barranquilla, Granabastos	7.700	7.900	7.800		+
						Bogotá, D.C., Corabastos	2.000	2.500	2.351		++
Cilantro						Bucaramanga, Centroabastos	5.000	5.200	5.050		-
Arauca (Arauca)	6.250	7.500	7.188		-	Cali, Santa Elena	4.000	4.500	4.125		-
Armenia, Mercar	3.200	3.600	3.467		=	Cartagena, Bazurto	7.000	9.000	7.667		+
Barranquilla, Barranquillita	6.700	7.100	6.867		-	Cartago (Valle del Cauca)	2.160	2.400	2.253		-
Bogotá, D.C., Corabastos	2.000	5.000	2.838		-	Chiquinquirá (Boyacá)	2.200	2.800	2.488		++
Bucaramanga, Centroabastos	6.000	8.000	6.600		+	Cúcuta, Cenabastos	5.000	6.000	5.333		+
Buenaventura (Valle del Cauca)	5.000	5.500	5.125		+	Duitama (Boyacá), Mercaplaza	2.500	3.000	2.833		-
Cali, Cavasa	2.500	3.000	2.750		+	Ipiales (Nariño), Ipiales somos todos	1.500	2.083	1.764		+
Cali, Santa Elena	2.500	3.000	2.750		+++	Manizales, Centro Galerías	3.500	4.000	3.750		=
Cartagena, Bazurto	5.000	5.500	5.100		-	Marinilla (Antioquia)	1.500	2.500	1.972		-
Cartago (Valle del Cauca)	4.500	5.000	4.583		+	Medellín, Central Mayorista de Antioquia	2.800	3.700	3.285		++
Chiquinquirá (Boyacá)	3.000	3.667	3.333		-	Medellín, Plaza Minorista "José María Villa"	3.200	3.800	3.530		-
Cúcuta, Cenabastos	7.500	8.500	8.042		+	Neiva, Surabastos	3.000	3.700	3.433		-
Duitama (Boyacá), Mercaplaza	3.333	3.667	3.444		=	Palmira (Valle del Cauca)	2.400	2.500	2.475		-
Florencia (Caquetá)	10.000	12.000	11.000		-	Pamplona (Norte de Santander)	4.000	4.000	4.000		=
Ibagué, Plaza La 21	4.000	4.000	4.000		+	Pasto, El Potrerillo	2.000	2.500	2.042		-
Ipiales (Nariño), Ipiales somos todos	4.000	6.000	4.800		-	Pereira, La 41	2.917	3.000	2.938		+
Manizales, Centro Galerías	8.000	8.000	8.000		=	Pereira, Mercasa	2.917	3.333	3.019		+
Marinilla (Antioquia)	2.500	2.500	2.500		+++	Tibasosa (Boyacá), Coomproriente	2.500	3.000	2.788		-
Medellín, Central Mayorista de Antioquia	2.500	3.800	3.178		++	Tunja, Complejo de Servicios del Sur	3.200	4.000	3.522		+
Medellín, Plaza Minorista "José María Villa"	3.000	4.000	3.490		++	Túquerres (Nariño)	2.000	2.000	2.000		-
Montería, Mercado del Sur	5.000	6.000	5.500		-	Villavicencio, CAV	2.800	3.600	3.333		-
Neiva, Surabastos	5.333	25.333	15.986		+++						
Palmira (Valle del Cauca)	2.000	2.500	2.250		++	Espinaca					
Pamplona (Norte de Santander)	2.667	2.667	2.667		+++	Armenia, Mercar	3.333	3.556	3.407		-
Pasto, El Potrerillo	6.000	9.000	6.750		-	Barranquilla, Barranquillita	7.900	8.000	7.989		+
Pereira, La 41	3.500	5.000	3.979		++	Barranquilla, Granabastos	8.000	8.200	8.067		+
Pereira, Mercasa	3.500	5.000	4.222		++	Bogotá, D.C., Corabastos	1.500	3.000	2.186		-
Popayán, Plaza de mercado del barrio Bolívar	4.250	4.500	4.469		+++	Bucaramanga, Centroabastos	4.700	5.000	4.875		-
Rionegro (Antioquia)	3.000	5.300	4.250		+++	Cartagena, Bazurto	5.000	6.000	5.917		-
San Gil (Santander)	10.000	10.000	10.000		=	Chiquinquirá (Boyacá)	2.308	2.769	2.423		-
Sincelejo, Nuevo Mercado	3.333	4.000	3.444		-	Cúcuta, Cenabastos	6.000	7.000	6.833		-
Socorro (Santander)	10.000	10.000	10.000		n.d.	Duitama (Boyacá), Mercaplaza	3.750	3.750	3.750		+
Tibasosa (Boyacá), Coomproriente	4.167	5.000	4.542		-	Ibagué, Plaza La 21	3.333	4.000	3.481		+

Cuadro 2. Mercados mayoristas. Precios de venta de verduras y hortalizas (continuación)
2023 (3 al 10 de noviembre)

Productos y mercados	Pesos por kilogramo				Tendencia	Productos y mercados	Pesos por kilogramo				Tendencia
	Mínimo	Máximo	Medio				Mínimo	Máximo	Medio		
Espinaca (continuación)						Frijol verde en vaina (continuación)					
Ipiales (Nariño), Ipiales somos todos	2.000	3.000	2.389	=		Neiva, Surabastos	4.800	5.600	4.983	+	
Manizales, Centro Galerías	4.000	5.000	4.250	=		Pamplona (Norte de Santander)	2.000	2.083	2.042	=	
Medellín, Central Mayorista de Antioquia	1.100	1.500	1.375	-		Pereira, La 41	5.000	5.500	5.175	+	
Medellín, Plaza Minorista "José María Villa"	1.900	2.000	1.960	-		Pereira, Mercasa	5.000	6.000	5.500	+	
Neiva, Surabastos	3.765	4.824	4.422	+		San Gil (Santander)	4.800	5.200	5.000	+	
Pamplona (Norte de Santander)	4.000	4.000	4.000	=		Sincelejo, Nuevo Mercado	4.000	6.000	5.028	++	
Pasto, El Potrerillo	4.000	6.500	5.208	-		Socorro (Santander)	4.000	4.400	4.267	n.d.	
Pereira, Mercasa	3.000	4.000	3.456	-		Tunja, Complejo de Servicios del Sur	3.000	3.200	3.100	++	
Tibasosa (Boyacá), Coomproriente	4.500	6.250	5.406	+							
Tunja, Complejo de Servicios del Sur	2.769	3.385	2.974	++		Haba verde					
Villavicencio, CAV	2.400	3.000	2.667	+		Bogotá, D.C., Corabastos	1.600	2.400	1.833	-	
Yopal (Casanare)	5.000	5.500	5.250	+		Chiquinquirá (Boyacá)	1.600	2.000	1.767	-	
						Duitama (Boyacá), Mercaplaza	1.200	1.200	1.200	-	
Frijol verde bolo						Ipiales (Nariño), Ipiales somos todos	667	833	764	+	
Cúcuta, Cenabastos	4.000	5.000	4.667	-		La Unión (Nariño)	1.167	1.500	1.333	++	
Pamplona (Norte de Santander)	4.000	4.167	4.083	+		Pamplona (Norte de Santander)	800	1.083	1.010	-	
						Tibasosa (Boyacá), Coomproriente	1.200	1.400	1.350	-	
Frijol verde cargamanto						Tunja, Complejo de Servicios del Sur	1.100	1.300	1.207	+	
Bogotá, D.C., Corabastos	3.800	5.000	4.590	-		Túquerres (Nariño)	750	1.000	944	=	
Cali, Cavasa	4.800	5.200	4.950	+							
Cali, Santa Elena	4.400	4.600	4.533	+		Habichuela					
Chiquinquirá (Boyacá)	3.400	4.200	3.800	-		Arauca (Arauca)	4.167	4.792	4.479	-	
Duitama (Boyacá), Mercaplaza	4.000	4.400	4.267	+		Armenia, Mercar	2.400	3.200	2.733	++	
El Santuario (Antioquia)	4.000	4.600	4.350	++		Barranquilla, Barranquillita	2.900	4.000	3.283	-	
La Ceja (Antioquia)	4.000	5.000	4.372	+		Barranquilla, Granabastos	3.200	3.750	3.404	-	
La Unión (Nariño)	4.000	4.400	4.200	-		Bogotá, D.C., Corabastos	3.000	4.333	3.740	+	
Marinilla (Antioquia)	3.800	4.200	4.017	+		Bucaramanga, Centroabastos	2.500	4.250	3.269	-	
Medellín, Central Mayorista de Antioquia	4.000	4.600	4.258	++		Buenaventura (Valle del Cauca)	3.600	4.240	3.973	++	
Medellín, Plaza Minorista "José María Villa"	4.400	5.800	5.183	+++		Cali, Cavasa	3.000	3.200	3.150	+++	
Pasto, El Potrerillo	3.400	4.000	3.675	-		Cali, Santa Elena	2.800	2.800	2.800	+++	
Peñol (Antioquia)	3.500	4.000	3.700	+		Cartagena, Bazurto	3.000	4.250	3.701	-	
Popayán, Plaza de mercado del barrio Bolívar	3.600	4.100	3.888	+		Cartago (Valle del Cauca)	2.800	3.600	3.173	+++	
Rionegro (Antioquia)	4.000	4.700	4.360	+		Chiquinquirá (Boyacá)	3.200	4.000	3.567	-	
San Vicente Ferrer (Antioquia)	4.000	4.000	4.000	+		Cúcuta, Cenabastos	3.000	4.500	3.859	-	
Sonsón (Antioquia)	2.700	3.500	3.067	++		Duitama (Boyacá), Mercaplaza	4.500	5.000	4.833	-	
Tibasosa (Boyacá), Coomproriente	4.400	4.600	4.450	+		El Santuario (Antioquia)	2.200	2.800	2.517	-	
Tuluá (Valle del Cauca)	4.000	5.600	4.733	+		Florencia (Caquetá)	4.240	4.400	4.320	+	
Tunja, Complejo de Servicios del Sur	4.000	4.400	4.178	++		Ibagué, Plaza La 21	2.800	4.800	3.740	++	
Villavicencio, CAV	3.600	5.000	4.200	+		La Ceja (Antioquia)	3.200	4.000	3.667	=	
Yopal (Casanare)	4.583	4.583	4.583	+		Manizales, Centro Galerías	2.560	2.800	2.730	+++	
						Marinilla (Antioquia)	2.200	3.200	2.733	-	
Frijol verde en vaina						Medellín, Central Mayorista de Antioquia	2.300	3.000	2.625	-	
Arauca (Arauca)	4.545	5.000	4.773	=		Medellín, Plaza Minorista "José María Villa"	3.300	3.800	3.510	-	
Armenia, Mercar	4.800	6.400	5.640	+++		Montería, Mercado del Sur	4.000	5.000	4.417	++	
Barranquilla, Barranquillita	7.800	8.000	7.944	-		Neiva, Surabastos	4.000	4.800	4.200	+	
Barranquilla, Granabastos	8.000	8.200	8.083	+		Palmira (Valle del Cauca)	2.200	3.200	2.700	+++	
Bucaramanga, Centroabastos	3.600	4.200	3.954	+		Pamplona (Norte de Santander)	3.000	3.500	3.333	+	
Cartago (Valle del Cauca)	5.500	6.000	5.779	+		Pasto, El Potrerillo	1.667	3.000	2.375	++	
Ibagué, Plaza La 21	3.600	5.200	4.560	+		Pereira, La 41	2.800	3.040	2.867	++	
La Unión (Nariño)	4.000	4.400	4.200	-		Pereira, Mercasa	2.800	2.800	2.800	+++	
Manizales, Centro Galerías	4.800	6.000	5.308	+		Popayán, Plaza de mercado del barrio Bolívar	2.800	3.600	3.225	+++	
Montería, Mercado del Sur	4.500	5.500	4.875	+							

Cuadro 2. Mercados mayoristas. Precios de venta de verduras y hortalizas (continuación)
2023 (3 al 10 de noviembre)

Productos y mercados	Pesos por kilogramo				Tendencia	Productos y mercados	Pesos por kilogramo				Tendencia
	Mínimo	Máximo	Medio				Mínimo	Máximo	Medio		
Habichuela (continuación)						Lechuga Batavia (continuación)					
Rionegro (Antioquia)	3.200	4.000	3.540	-		Tuluá (Valle del Cauca)	1.385	1.538	1.436	=	
San Gil (Santander)	4.000	4.250	4.083	-		Tunja, Complejo de Servicios del Sur	1.000	1.333	1.148	+	
Santa Marta (Magdalena)	3.500	4.000	3.800	-		Valledupar, Mercabastos	2.083	2.500	2.130	+	
Sincelejo, Nuevo Mercado	3.500	4.000	3.792	+		Villavicencio, CAV	2.000	2.500	2.217	++	
Socorro (Santander)	4.000	4.000	4.000	n.d.		Yopal (Casanare)	3.000	3.200	3.100	+	
Tibasosa (Boyacá), Coomproriente	4.250	4.500	4.469	-		Lechuga crespa verde					
Tuluá (Valle del Cauca)	2.800	3.600	3.323	+++		Arauca (Arauca)	4.400	5.000	4.700	=	
Tunja, Complejo de Servicios del Sur	3.000	3.800	3.317	++		Bogotá, D.C., Corabastos	2.333	2.667	2.516	-	
Valledupar, Mercabastos	2.500	3.000	2.875	n.d.		Bucaramanga, Centroabastos	3.000	4.000	3.538	+	
Villavicencio, CAV	3.333	4.167	3.625	++		Cali, Cavasa	3.200	3.400	3.350	+	
Yopal (Casanare)	5.278	5.556	5.417	-		Cúcuta, Cenabastos	4.000	4.000	4.000	+	
Habichuela larga						Medellín, Central Mayorista de Antioquia	1.800	2.400	2.095	++	
Barranquilla, Barranquillita	4.600	5.200	4.922	-		Medellín, Plaza Minorista "José María Villa"	1.800	2.000	1.950	=	
Montería, Mercado del Sur	4.000	5.000	4.250	-		Neiva, Surabastos	3.143	3.714	3.524	=	
Lechuga Batavia						Villavicencio, CAV	8.000	9.600	8.267	+	
Arauca (Arauca)	4.333	4.500	4.458	-		Pepino cohombro					
Armenia, Mercar	1.733	1.800	1.778	+++		Arauca (Arauca)	2.864	3.045	2.955	+	
Barranquilla, Barranquillita	1.700	2.300	1.983	+		Armenia, Mercar	2.400	2.800	2.517	-	
Barranquilla, Granabastos	1.700	2.300	2.029	++		Barranquilla, Barranquillita	1.880	2.000	1.950	+	
Bogotá, D.C., Corabastos	1.800	3.000	2.225	+++		Barranquilla, Granabastos	1.860	2.040	1.942	++	
Bucaramanga, Centroabastos	1.250	1.333	1.271	=		Bogotá, D.C., Corabastos	2.500	3.000	2.873	-	
Buenaventura (Valle del Cauca)	1.800	2.200	2.000	+		Bucaramanga, Centroabastos	1.600	1.760	1.666	+	
Cali, Cavasa	769	769	769	-		Buenaventura (Valle del Cauca)	2.700	3.000	2.817	+	
Cali, Santa Elena	615	769	731	+		Cali, Cavasa	2.000	2.167	2.042	=	
Cartagena, Bazaruto	1.733	2.667	2.050	+++		Cali, Santa Elena	1.833	2.000	1.917	+	
Cartago (Valle del Cauca)	1.231	1.462	1.359	-		Cartagena, Bazaruto	2.000	2.200	2.089	++	
Chiquinquirá (Boyacá)	1.000	1.133	1.058	-		Cartago (Valle del Cauca)	2.000	2.300	2.129	-	
Cúcuta, Cenabastos	1.250	1.667	1.431	+		Cúcuta, Cenabastos	1.200	1.800	1.483	+	
Duitama (Boyacá), Mercaplaza	1.800	2.000	1.933	+		Duitama (Boyacá), Mercaplaza	2.200	2.200	2.200	+	
Florencia (Caquetá)	1.389	1.556	1.472	+		Florencia (Caquetá)	2.400	2.560	2.480	-	
Ibagué, Plaza La 21	1.440	2.080	1.671	+		Ibagué, Plaza La 21	2.000	2.800	2.233	+	
Ipiales (Nariño), Ipiales somos todos	538	615	596	-		La Ceja (Antioquia)	2.000	2.000	2.000	-	
Manizales, Centro Galerías	2.200	2.400	2.250	++		Manizales, Centro Galerías	1.800	2.000	1.950	=	
Marinilla (Antioquia)	500	857	661	+++		Medellín, Central Mayorista de Antioquia	1.800	2.500	2.190	+	
Medellín, Central Mayorista de Antioquia	1.000	1.571	1.364	+++		Medellín, Plaza Minorista "José María Villa"	1.800	2.200	2.000	+	
Medellín, Plaza Minorista "José María Villa"	929	1.214	1.039	++		Montería, Mercado del Sur	1.500	1.800	1.658	+	
Montería, Mercado del Sur	1.500	1.833	1.597	++		Neiva, Surabastos	2.000	2.800	2.400	++	
Neiva, Surabastos	1.440	2.160	1.733	+++		Palmira (Valle del Cauca)	2.000	2.333	2.125	+	
Palmira (Valle del Cauca)	846	846	846	+		Pamplona (Norte de Santander)	1.600	2.000	1.800	-	
Pamplona (Norte de Santander)	1.000	1.000	1.000	=		Pasto, El Potrerillo	1.200	1.700	1.542	+	
Pasto, El Potrerillo	769	923	833	-		Pereira, La 41	2.500	3.000	2.817	+	
Pereira, La 41	1.500	2.500	1.958	+++		Pereira, Mercasa	2.000	2.500	2.250	-	
Pereira, Mercasa	1.500	2.000	1.778	++		Popayán, Plaza de mercado del barrio Bolívar	1.077	1.154	1.144	+	
Popayán, Plaza de mercado del barrio Bolívar	1.077	1.154	1.144	-		Rionegro (Antioquia)	1.600	2.000	1.815	+	
Rionegro (Antioquia)	929	1.429	1.150	++		San Gil (Santander)	1.600	1.600	1.600	+	
San Gil (Santander)	1.667	2.083	1.875	-		Santa Marta (Magdalena)	2.000	2.240	2.098	+	
Santa Marta (Magdalena)	2.500	3.333	2.808	+++		Sincelejo, Nuevo Mercado	1.600	2.000	1.811	++	
Sincelejo, Nuevo Mercado	1.400	1.600	1.500	+		Socorro (Santander)	1.600	1.600	1.600	n.d.	
Sonsón (Antioquia)	857	857	857	+++		Tibasosa (Boyacá), Coomproriente	2.000	2.200	2.075	+	
Tibasosa (Boyacá), Coomproriente	1.533	1.667	1.650	+		Tuluá (Valle del Cauca)	1.800	2.200	2.000	-	

Cuadro 2. Mercados mayoristas. Precios de venta de verduras y hortalizas (continuación)
2023 (3 al 10 de noviembre)

Productos y mercados	Pesos por kilogramo				Tendencia	Productos y mercados	Pesos por kilogramo				Tendencia
	Mínimo	Máximo	Medio	Precios			Mínimo	Máximo	Medio	Precios	
Pepino cohombro (continuación)						Pimentón (continuación)					
Tunja, Complejo de Servicios del Sur	1.800	2.000	1.871		+	Florencia (Caquetá)	2.571	2.857	2.714		-
Valledupar, Mercabastos	1.600	1.800	1.722		+	Ibagué, Plaza La 21	3.000	3.600	3.194		-
Villavicencio, CAV	2.000	2.400	2.183		-	La Ceja (Antioquia)	5.000	6.500	5.694		+++
Yopal (Casanare)	2.727	2.864	2.795		-	Manizales, Centro Galerías	2.800	4.500	3.638		+++
Pepino de rellenar						Marinilla (Antioquia)	3.500	5.000	4.061		++
Bogotá, D.C., Corabastos	2.250	3.800	2.782		+++	Medellín, Central Mayorista de Antioquia	3.800	5.800	5.023		+++
Chiquinquirá (Boyacá)	2.500	2.700	2.533		++	Medellín, Plaza Minorista "José María Villa"	4.500	6.000	5.505		+++
Ibagué, Plaza La 21	2.400	2.800	2.700		+++	Montería, Mercado del Sur	6.500	8.000	7.208		+++
Medellín, Central Mayorista de Antioquia	2.800	3.200	3.040		-	Neiva, Surabastos	3.214	3.571	3.408		+
Neiva, Surabastos	1.920	2.400	2.311		+++	Palmira (Valle del Cauca)	4.000	5.200	4.675		+++
Tibasosa (Boyacá), Coomproriente	1.500	1.667	1.625		+++	Pamplona (Norte de Santander)	4.167	5.417	4.931		+
Tunja, Complejo de Servicios del Sur	1.250	1.500	1.324		++	Pasto, El Potrerillo	3.571	4.643	4.107		+
Villavicencio, CAV	2.000	3.000	2.500		+++	Peñol (Antioquia)	3.000	4.500	3.758		++
Yopal (Casanare)	3.000	3.200	3.100		-	Pereira, La 41	4.000	5.000	4.633		+++
Perejil						Pereira, Mercasa	5.000	5.500	5.250		+++
Arauca (Arauca)	7.500	7.500	7.500		-	Popayán, Plaza de mercado del barrio Bolívar	2.000	2.000	2.000		+
Armenia, Mercar	6.000	6.250	6.167		-	Rionegro (Antioquia)	4.000	5.000	4.420		++
Barranquilla, Barranquillita	10.000	11.000	10.333		=	San Gil (Santander)	3.571	4.286	3.958		++
Bogotá, D.C., Corabastos	3.333	5.000	3.731		-	Santa Marta (Magdalena)	3.750	4.750	4.142		++
Bucaramanga, Centroabastos	2.000	2.500	2.213		-	Sincelejo, Nuevo Mercado	5.500	7.000	6.250		+++
Chiquinquirá (Boyacá)	5.000	6.000	5.278		+	Socorro (Santander)	3.571	3.929	3.690		n.d.
Cúcuta, Cenabastos	7.000	8.000	7.750		-	Sonsón (Antioquia)	3.500	4.000	3.833		+++
Duitama (Boyacá), Mercaplaza	4.000	4.400	4.133		=	Tibasosa (Boyacá), Coomproriente	3.214	3.571	3.348		+
Ibagué, Plaza La 21	7.500	8.000	7.556		++	Tuluá (Valle del Cauca)	4.500	5.200	4.883		++
Ipiales (Nariño), Ipiales somos todos	4.000	5.000	4.500		-	Tunja, Complejo de Servicios del Sur	2.857	3.571	3.171		+
Manizales, Centro Galerías	7.200	8.000	7.733		=	Valledupar, Mercabastos	5.833	6.250	6.169		+
Medellín, Central Mayorista de Antioquia	2.800	4.700	3.870		+++	Valledupar, Mercado Nuevo	6.250	6.250	6.250		+
Medellín, Plaza Minorista "José María Villa"	3.900	4.500	4.220		-	Villavicencio, CAV	3.333	4.167	3.701		+++
Neiva, Surabastos	8.000	9.000	8.556		-	Yopal (Casanare)	5.000	5.250	5.125		++
Pamplona (Norte de Santander)	4.000	4.000	4.000		+++	Pimentón verde					
Pasto, El Potrerillo	4.000	6.000	4.917		-	Bucaramanga, Centroabastos	2.615	2.923	2.701		-
San Gil (Santander)	8.000	10.000	9.000		-	Medellín, Central Mayorista de Antioquia	4.800	6.500	5.975		+++
Tibasosa (Boyacá), Coomproriente	4.000	5.000	4.750		-	Rábano rojo					
Tunja, Complejo de Servicios del Sur	4.167	5.000	4.722		++	Armenia, Mercar	2.400	2.400	2.400		-
Yopal (Casanare)	5.000	5.833	5.417		-	Barranquilla, Barranquillita	6.800	7.000	6.944		-
Pimentón						Bogotá, D.C., Corabastos	1.400	1.667	1.556		-
Arauca (Arauca)	5.000	6.000	5.500		-	Bucaramanga, Centroabastos	4.000	4.000	4.000		=
Armenia, Mercar	3.200	4.200	3.717		+	Cartagena, Bazurto	4.500	6.000	5.181		-
Barranquilla, Barranquillita	3.333	3.750	3.565		++	Manizales, Centro Galerías	6.000	7.000	6.500		=
Barranquilla, Granabastos	3.583	3.750	3.667		+	Medellín, Central Mayorista de Antioquia	3.800	4.600	4.185		+++
Bogotá, D.C., Corabastos	4.000	5.000	4.400		++	Neiva, Surabastos	4.000	4.000	4.000		=
Bucaramanga, Centroabastos	6.000	6.500	6.233		-	Remolacha					
Buenaventura (Valle del Cauca)	6.000	6.429	6.190		+	Arauca (Arauca)	1.182	1.218	1.200		+
Cali, Cavasa	5.000	5.000	5.000		+	Armenia, Mercar	1.120	1.440	1.280		+
Cali, Santa Elena	4.000	4.500	4.375		+	Barranquilla, Barranquillita	1.283	1.667	1.457		+
Cartagena, Bazurto	5.833	7.083	6.410		++	Barranquilla, Granabastos	1.250	1.417	1.320		+
Cartago (Valle del Cauca)	4.000	4.800	4.413		+++	Bogotá, D.C., Corabastos	917	1.167	1.023		+
Chiquinquirá (Boyacá)	3.571	3.929	3.690		+++	Bucaramanga, Centroabastos	1.000	1.083	1.064		++
Cúcuta, Cenabastos	4.167	6.667	5.764		+++						

Cuadro 2. Mercados mayoristas. Precios de venta de verduras y hortalizas (continuación)
2023 (3 al 10 de noviembre)

Productos y mercados	Pesos por kilogramo				Tendencia	Productos y mercados	Pesos por kilogramo				Tendencia
	Mínimo	Máximo	Medio				Mínimo	Máximo	Medio		
Remolacha (continuación)						Repollo blanco (continuación)					
Cartagena, Bazurto	1.250	1.667	1.396		++	Montería, Mercado del Sur	1.500	1.833	1.694		-
Chiquinquirá (Boyacá)	900	1.000	967		+	Neiva, Surabastos	2.000	2.133	2.067		-
Duitama (Boyacá), Mercaplaza	1.000	1.000	1.000		+	Palmira (Valle del Cauca)	833	833	833		-
El Santuario (Antioquia)	1.400	1.600	1.450		++	Pasto, El Potrerillo	800	800	800		-
Florencia (Caquetá)	1.500	1.583	1.542		-	Pereira, La 41	1.400	1.600	1.533		+
Ibagué, Plaza La 21	1.200	1.600	1.382		-	Pereira, Mercasa	1.360	1.440	1.396		-
La Ceja (Antioquia)	1.000	2.000	1.622		+	Popayán, Plaza de mercado del barrio Bolívar	800	860	813		-
Manizales, Centro Galerías	1.364	1.636	1.477		-	Rionegro (Antioquia)	1.167	1.500	1.342		+
Medellín, Central Mayorista de Antioquia	1.200	1.300	1.253		++	Santa Marta (Magdalena)	2.429	2.600	2.539		+
Medellín, Plaza Minorista "José María Villa"	1.600	1.900	1.735		++	Sincelejo, Nuevo Mercado	1.333	1.667	1.514		++
Montería, Mercado del Sur	1.800	2.000	1.875		+	Sonsón (Antioquia)	1.333	1.533	1.456		+++
Neiva, Surabastos	1.120	1.440	1.287		+	Tuluá (Valle del Cauca)	1.067	1.167	1.117		+
Pereira, Mercasa	1.500	2.000	1.656		+	Túquerres (Nariño)	400	500	455		-
Rionegro (Antioquia)	1.200	1.800	1.590		+	Valledupar, Mercabastos	1.429	1.571	1.444		-
San Gil (Santander)	1.500	1.600	1.533		+	Villavicencio, CAV	2.417	2.667	2.528		-
Santa Marta (Magdalena)	1.333	1.500	1.382		-	Yopal (Casanare)	1.667	1.667	1.667		-
Sincelejo, Nuevo Mercado	1.600	2.200	1.958		+						
Tibasosa (Boyacá), Coompro Oriente	1.000	1.200	1.113		++	Repollo blanco bogotano					
Tunja, Complejo de Servicios del Sur	1.100	1.200	1.173		+	Pereira, Mercasa	2.286	2.429	2.349		-
Valledupar, Mercabastos	1.167	1.500	1.370		++						
Villavicencio, CAV	1.167	1.667	1.361		+	Repollo morado					
Yopal (Casanare)	1.167	1.250	1.208		-	Bogotá, D.C., Corabastos	2.923	3.231	3.062		+
						Bucaramanga, Centroabastos	2.800	3.000	2.900		=
Remolacha bogotana						Cúcuta, Cenabastos	1.944	3.056	2.593		+
Buenaventura (Valle del Cauca)	2.160	2.240	2.200		+	Medellín, Central Mayorista de Antioquia	889	1.067	966		++
Cali, Cavasa	1.333	1.417	1.365		+	Pamplona (Norte de Santander)	1.333	1.333	1.333		-
Cali, Santa Elena	1.083	1.250	1.156		+						
Cartago (Valle del Cauca)	1.600	1.900	1.750		+	Repollo verde					
Tuluá (Valle del Cauca)	1.233	1.333	1.279		-	Bogotá, D.C., Corabastos	2.000	2.308	2.210		-
						Cúcuta, Cenabastos	1.200	1.800	1.585		-
Remolacha regional						Ipiales (Nariño), Ipiales somos todos	500	700	578		-
Cúcuta, Cenabastos	800	1.300	1.067		+	Manizales, Centro Galerías	1.120	1.400	1.253		-
Marinilla (Antioquia)	1.100	1.800	1.403		++	Pamplona (Norte de Santander)	800	1.200	1.067		-
Pamplona (Norte de Santander)	600	1.000	789		-	San Gil (Santander)	1.440	1.600	1.573		+
						Tibasosa (Boyacá), Coompro Oriente	1.417	1.667	1.552		-
Repollo blanco						Tunja, Complejo de Servicios del Sur	1.167	1.417	1.306		+
Armenia, Mercar	1.067	1.333	1.222		+						
Barranquilla, Barranquillita	2.257	2.429	2.357		-	Tomate chonto					
Barranquilla, Granabastos	2.400	2.429	2.419		+	Arauca (Arauca)	4.318	4.455	4.420		+
Bucaramanga, Centroabastos	1.120	1.200	1.156		-	Armenia, Mercar	3.636	4.091	3.856		-
Buenaventura (Valle del Cauca)	900	1.000	956		-	Barranquilla, Barranquillita	4.120	4.640	4.453		+
Cali, Cavasa	667	833	708		-	Barranquilla, Granabastos	4.080	4.880	4.510		+
Cali, Santa Elena	833	900	856		-	Bogotá, D.C., Corabastos	3.409	4.318	3.888		-
Cartagena, Bazurto	2.286	2.571	2.452		+	Cali, Cavasa	3.800	4.200	4.000		+
Cartago (Valle del Cauca)	1.520	1.600	1.567		+	Cali, Santa Elena	3.000	3.800	3.413		+++
El Santuario (Antioquia)	833	1.333	1.029		-	Cartagena, Bazurto	4.600	5.200	5.000		+
Florencia (Caquetá)	3.600	3.829	3.714		-	Cartago (Valle del Cauca)	4.300	5.000	4.713		++
La Ceja (Antioquia)	1.500	1.667	1.593		++	Chiquinquirá (Boyacá)	3.636	4.091	3.977		-
La Unión (Nariño)	900	1.000	950		+	Cúcuta, Cenabastos	3.333	4.583	4.206		-
Marinilla (Antioquia)	1.000	1.333	1.160		-	Duitama (Boyacá), Mercaplaza	3.636	4.091	3.788		+
Medellín, Central Mayorista de Antioquia	933	1.200	1.070		-	Florencia (Caquetá)	2.800	2.880	2.840		+
Medellín, Plaza Minorista "José María Villa"	1.333	1.667	1.513		-						

Cuadro 2. Mercados mayoristas. Precios de venta de verduras y hortalizas (continuación)
2023 (3 al 10 de noviembre)

Productos y mercados	Pesos por kilogramo				Tendencia	Productos y mercados	Pesos por kilogramo				Tendencia
	Mínimo	Máximo	Medio				Mínimo	Máximo	Medio		
Tomate chonto (continuación)						Tomate Riogrande (continuación)					
Ibagué, Plaza La 21	2.800	3.600	3.249	-		Duitama (Boyacá), Mercaplaza	3.636	3.636	3.636	-	
Manizales, Centro Galerías	3.545	4.091	3.801	++		San Gil (Santander)	3.600	3.800	3.667	++	
Neiva, Surabastos	2.826	3.913	3.297	+		Socorro (Santander)	3.400	3.600	3.500	n.d.	
Palmira (Valle del Cauca)	4.000	4.300	4.150	++		Tibasosa (Boyacá), Coomproriente	4.091	4.318	4.176	+	
Pamplona (Norte de Santander)	3.542	4.167	3.935	-		Yopal (Casanare)	5.000	5.250	5.125	-	
Pereira, La 41	4.000	5.100	4.683	+		Tomate Riogrande bumangués					
Pereira, Mercasa	4.000	5.100	4.533	++		Barranquilla, Barranquillita	4.320	4.800	4.640	+	
Santa Bárbara (Antioquia)	4.500	4.500	4.500	+		Barranquilla, Granabastos	4.773	5.682	5.258	+	
Santa Marta (Magdalena)	4.800	5.200	5.020	+		Zanahoria					
Sincelejo, Nuevo Mercado	4.200	5.700	5.108	++		Arauca (Arauca)	1.491	1.636	1.555	+	
Tibasosa (Boyacá), Coomproriente	4.091	4.318	4.176	+		Armenia, Mercar	1.250	1.500	1.375	++	
Tuluá (Valle del Cauca)	4.500	5.300	4.925	-		Barranquilla, Barranquillita	1.667	1.800	1.722	-	
Tunja, Complejo de Servicios del Sur	3.409	3.864	3.630	+		Barranquilla, Granabastos	1.583	1.667	1.619	-	
Valledupar, Mercabastos	4.400	5.200	4.683	+		Bogotá, D.C., Corabastos	1.333	1.667	1.486	-	
Valledupar, Mercado Nuevo	4.400	5.200	4.667	+		Bucaramanga, Centroabastos	1.417	1.500	1.454	+	
Villavicencio, CAV	3.750	4.250	4.000	-		Buenaventura (Valle del Cauca)	900	1.040	977	=	
Tomate chonto regional						Cali, Cavasa	700	800	763	-	
Buenaventura (Valle del Cauca)	4.800	5.500	5.183	+		Cali, Santa Elena	800	900	825	++	
La Ceja (Antioquia)	4.000	4.800	4.392	+		Cartago (Valle del Cauca)	1.500	1.667	1.583	+	
Marinilla (Antioquia)	3.800	5.000	4.150	++		Chiquinquirá (Boyacá)	1.333	1.500	1.403	+	
Medellín, Central Mayorista de Antioquia	4.800	5.500	5.085	++		Cúcuta, Cenabastos	1.000	1.250	1.179	-	
Medellín, Plaza Minorista "José María Villa"	4.800	5.200	4.990	++		Duitama (Boyacá), Mercaplaza	1.167	1.333	1.222	=	
Montería, Mercado del Sur	4.500	5.500	5.133	++		Florencia (Cauquetá)	1.500	1.667	1.583	-	
Peñol (Antioquia)	4.000	5.000	4.400	+++		Ibagué, Plaza La 21	1.200	1.600	1.481	=	
Rionegro (Antioquia)	4.000	5.000	4.350	++		Ipiales (Nariño), Ipiales somos todos	600	700	631	+	
Sonsón (Antioquia)	3.500	4.300	3.933	++		La Unión (Nariño)	800	900	850	++	
Tomate larga vida						Neiva, Surabastos	1.280	1.600	1.500	+	
Bogotá, D.C., Corabastos	4.500	5.500	4.751	-		Palmira (Valle del Cauca)	840	920	875	++	
Cali, Cavasa	4.500	5.000	4.625	-		Pamplona (Norte de Santander)	1.000	1.167	1.102	+	
Cali, Santa Elena	4.000	4.200	4.133	+		Pasto, El Potrerillo	600	700	627	-	
Florencia (Cauquetá)	3.400	3.600	3.500	+++		Popayán, Plaza de mercado del barrio Bolívar	717	750	733	+	
Medellín, Central Mayorista de Antioquia	4.500	5.000	4.843	+		San Gil (Santander)	1.667	1.833	1.708	+	
Pasto, El Potrerillo	2.700	3.000	2.929	+		Santa Marta (Magdalena)	1.333	1.667	1.517	-	
Popayán, Plaza de mercado del barrio Bolívar	3.500	4.200	3.850	-		Sincelejo, Nuevo Mercado	875	1.125	967	+	
Tomate riñón						Tibasosa (Boyacá), Coomproriente	1.167	1.333	1.256	+	
Armenia, Mercar	5.500	5.500	5.500	=		Tunja, Complejo de Servicios del Sur	1.083	1.250	1.176	-	
Bucaramanga, Centroabastos	3.636	3.864	3.711	-		Túquerres (Nariño)	540	600	583	++	
Cartago (Valle del Cauca)	7.000	7.800	7.375	++		Valledupar, Mercabastos	1.500	1.667	1.551	=	
Ipiales (Nariño), Ipiales somos todos	1.955	2.045	2.000	++		Villavicencio, CAV	1.000	1.417	1.250	-	
Tomate riñón valluno						Yopal (Casanare)	1.500	1.500	1.500	-	
Montería, Mercado del Sur	4.500	5.000	4.750	-		Zanahoria bogotana					
Pereira, Mercasa	5.600	6.000	5.817	+		Cali, Cavasa	1.500	1.583	1.521	+	
Tomate Riogrande						Cali, Santa Elena	1.167	1.333	1.250	++	
Bucaramanga, Centroabastos	4.318	4.545	4.469	-		Cartagena, Bazurto	1.583	1.667	1.660	+	
Cúcuta, Cenabastos	3.125	4.583	4.028	-		Cúcuta, Cenabastos	1.333	1.833	1.632	-	
						Manizales, Centro Galerías	1.129	1.613	1.391	++	
						Pereira, La 41	1.500	2.000	1.736	+++	

PRECIOS MAYORISTAS

Cuadro 2. Mercados mayoristas. Precios de venta de verduras y hortalizas (conclusión)
2023 (3 al 10 de noviembre)

Productos y mercados	Pesos por kilogramo			Tendencia
	Mínimo	Máximo	Medio	
Zanahoria bogotana (continuación)				
Pereira, Mercasa	1.167	1.600	1.437	+
Tuluá (Valle del Cauca)	1.500	1.583	1.543	-
Zanahoria larga vida				
El Carmen de Viboral (Antioquia)	444	500	472	-
El Santuario (Antioquia)	444	544	478	-
La Ceja (Antioquia)	667	778	741	+

Productos y mercados	Pesos por kilogramo			Tendencia
	Mínimo	Máximo	Medio	
Zanahoria larga vida (continuación)				
Marinilla (Antioquia)	444	556	463	+
Medellín, Central Mayorista de Antioquia	378	622	480	+
Medellín, Plaza Minorista "José María Villa"	489	778	637	-
Montería, Mercado del Sur	667	1.000	870	-
Rionegro (Antioquia)	444	667	577	++
Sonsón (Antioquia)	489	556	528	+++

TENDENCIAS

---	-	+	+++
Variación mayor al -20 %	Variación entre 0 % y -10 %	Variación entre 0 % y 10 %	Variación mayor al 20 %
--	=	++	n. d.
Variación entre -10 % y -20 %	Variación igual a 0 %	Variación entre 10 % y 20 %	No determinado

FRUTAS FRESCAS

Bajaron las cotizaciones de la manzana verde importada

Durante esta semana disminuyeron las cotizaciones mayoristas de la manzana verde importada en veintitrés de los treinta y cuatro mercados en los que se ofreció. Según lo indicado por los comerciantes, esto obedeció a las mayores importaciones de la fruta procedente de Estados Unidos. En Neiva y Mercasa en Pereira, por ejemplo, el kilo se vendió a \$12.002 y a \$10.877, significando un descenso promedio de 6,96%.

Igualmente, cayeron los precios del tomate de árbol, el limón Tahití, la papaya Maradol y el lulo. En el caso del tomate de árbol, por ejemplo, las fuentes consultadas atribuyeron este comportamiento al aumento de la producción en los municipios de Ábrego, Ocaña (Norte de Santander), Girón (Santander), El Santuario, Marinilla (Antioquia), Tibaná y Nuevo Colón (Boyacá). Esto se presentó en veintinueve de los cuarenta y cinco mercados en los que se comercializó esta fruta en la semana.

Por su parte, el limón Tahití tuvo una disminución en sus cotizaciones en veintiséis de los treinta mercados que lo ofrecieron. Según lo comunicado por los comerciantes, esta tendencia se dio porque ingresó un mayor volumen del producto desde Socorro, Rionegro, Bucaramanga, Lebrija (Santander), Palestina (Caldas), El Remolino (Nariño), Santa Bárbara y Montebello (Antioquia).

En el mismo sentido, bajaron los precios mayoristas de la papaya Maradol en veintiún y de los treinta mercados en los que se comercializó. Esto como resultado de la mayor producción en los municipios de Villanueva,

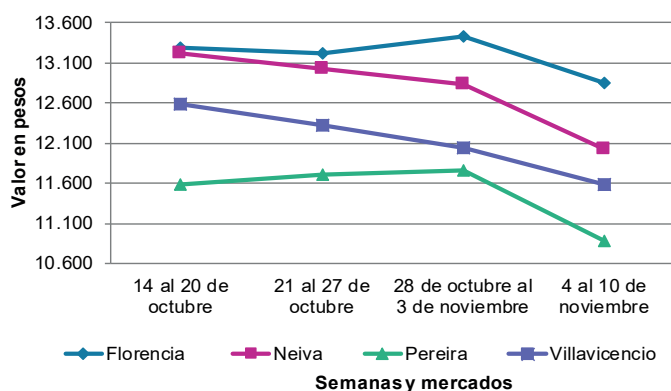
Cimitarra, Socorro (Santander), La Unión (Valle del Cauca), Aipe (Huila), Saravena (Arauca) y La Jagua de Ibirico (César).

En contraste, subieron las cotizaciones de la mora de Castilla, el maracuyá y el melón Cantalup. En el caso de la mora de Castilla, las fuentes asociaron esta tendencia con el bajo ingreso del alimento desde los municipios de San Bernardo, Pasca (Cundinamarca), Paipa, Arcabuco, Sotaquirá (Boyacá), Lebrija (Santander), Cucutilla (Norte de Santander), La Ceja y La Unión (Antioquia). Este comportamiento se evidenció en veinticinco de los treinta y seis mercados que vendieron la fruta esta semana.

De la misma forma, subieron los precios del maracuyá en diecisiete de los treinta y un mercados donde se vendió esta semana. Esto se debió al poco ingreso que tuvo este cítrico dada la menor recolección en las zonas de cultivo de Villanueva, Trinidad, Tauramena (Casanare), Garzón, La Unión (Valle del Cauca), La Tebaida (Quindío), Rivera (Huila) y Lejanías (Meta). En Cenabastos en Cúcuta, por ejemplo, el kilo se negoció a \$5.138, 27,12% más que la semana inmediatamente anterior.

Finalmente, los precios del melón Cantalup ascendieron en veinte de los veintitrés mercados donde se negoció. Esta situación fue causada porque ingresó menos carga desde los municipios de La Unión (Antioquia), Gigante, Garzón (Huila), Cepitá, Capitanejo, Málaga, Cerrito, Cimitarra (Santander) y La Unión (Valle del Cauca).

Gráfico 7. Comportamiento de los precios de la manzana verde importada. 2023 (14 de octubre al 10 de noviembre)



Fuente: DANE, SIPSA.

Cuadro 3. Mercados mayoristas. Precios de venta de frutas frescas 2023 (3 al 10 de noviembre)

Productos y mercados	Pesos por kilogramo			
	Mínimo	Máximo	Medio	Tendencia
Aguacate común				
Buenaventura (Valle del Cauca)	6.600	6.700	6.650	+
Ibagué, Plaza La 21	4.000	4.500	4.250	n.d.
Aguacate Hass				
Bogotá, D.C., Corabastos	7.000	8.000	7.674	-
Chiquinquirá (Boyacá)	5.000	6.000	5.875	-
Duitama (Boyacá), Mercaplaza	5.000	5.000	5.000	n.d.
La Ceja (Antioquia)	3.800	4.500	4.192	-
Medellín, Central Mayorista de Antioquia	4.500	5.000	4.775	-
Rionegro (Antioquia)	3.500	4.500	4.000	-
San Gil (Santander)	5.000	6.000	5.667	=
San Vicente Ferrer (Antioquia)	4.000	4.000	4.000	=
Sonsón (Antioquia)	4.500	4.500	4.500	-
Tibasosa (Boyacá), Coomproriente	6.000	8.000	7.000	-
Tunja, Complejo de Servicios del Sur	5.000	6.000	5.667	-
Aguacate papelillo				
Arauca (Arauca)	9.500	10.500	10.000	+
Armenia, Mercar	6.500	7.000	6.667	-
Armenia, Retiro	6.000	6.500	6.167	-
Bogotá, D.C., Corabastos	8.500	9.500	9.153	+
Bucaramanga, Centroabastos	8.500	9.000	8.750	+
Buenaventura (Valle del Cauca)	8.500	9.000	8.833	+
Cali, Cavasa	8.000	8.500	8.375	+
Cali, Santa Elena	8.000	8.300	8.138	-
Cartago (Valle del Cauca)	8.000	8.500	8.200	+
Chiquinquirá (Boyacá)	8.000	8.000	8.000	-
Duitama (Boyacá), Mercaplaza	9.000	9.000	9.000	n.d.
Florencia (Caquetá)	7.000	8.000	7.333	-
Ibagué, Plaza La 21	7.000	8.000	7.714	-
Medellín, Central Mayorista de Antioquia	8.200	9.000	8.575	-
Medellín, Plaza Minorista "José María Villa"	7.800	8.500	8.138	+
Montería, Mercado del Sur	8.000	8.500	8.333	-
Neiva, Surabastos	7.000	9.000	7.896	+
Palmira (Valle del Cauca)	8.000	9.000	8.500	+
Pereira, La 41	8.500	8.500	8.500	n.d.
Pereira, Mercasa	7.500	8.500	8.125	n.d.
Popayán, Plaza de mercado del barrio Bolívar	7.800	8.000	7.975	-
Santa Bárbara (Antioquia)	4.000	4.000	4.000	-
Sincelejo, Nuevo Mercado	8.800	9.500	9.050	+
Tibasosa (Boyacá), Coomproriente	9.000	9.500	9.163	-
Tuluá (Valle del Cauca)	7.500	8.000	7.833	+
Tunja, Complejo de Servicios del Sur	8.000	8.500	8.222	+
Valledupar, Mercado Nuevo	9.300	9.500	9.400	+
Villavicencio, CAV	9.000	10.000	9.683	+
Yopal (Casanare)	8.500	9.000	8.750	+
Badea				
Neiva, Surabastos	3.000	3.000	3.000	n.d.
Banano bocadillo				
Bogotá, D.C., Corabastos	3.000	3.400	3.108	+
Duitama (Boyacá), Mercaplaza	2.250	2.500	2.417	+
Medellín, Central Mayorista de Antioquia	1.400	1.500	1.450	+
Tibasosa (Boyacá), Coomproriente	2.100	2.500	2.213	+
Tunja, Complejo de Servicios del Sur	1.750	1.900	1.867	+
Banano criollo				
Armenia, Mercar	1.400	1.600	1.483	-
Armenia, Retiro	1.300	1.500	1.383	-
Barranquilla, Barranquillita	1.200	1.200	1.200	+
Bogotá, D.C., Corabastos	2.100	2.500	2.265	+
Bucaramanga, Centroabastos	2.000	2.100	2.033	=
Buenaventura (Valle del Cauca)	1.667	1.778	1.741	+
Cali, Cavasa	1.667	1.667	1.667	+
Cali, Santa Elena	1.533	1.600	1.575	+
Cartago (Valle del Cauca)	1.500	1.700	1.600	+
Chiquinquirá (Boyacá)	1.700	1.850	1.750	-
Cúcuta, Cenabastos	2.000	2.200	2.108	-
Cúcuta, La Nueva Sexta	1.667	2.000	1.814	+
Florencia (Caquetá)	1.600	1.800	1.733	+
Ibagué, Plaza La 21	1.300	1.400	1.333	=
Ipiales (Nariño), Ipiales somos todos	1.037	1.037	1.037	=
La Ceja (Antioquia)	1.000	1.200	1.139	-
La Unión (Nariño)	3.000	4.000	3.500	=
Manizales, Centro Galerías	1.600	1.700	1.650	=
Medellín, Central Mayorista de Antioquia	1.700	1.800	1.750	+
Medellín, Plaza Minorista "José María Villa"	1.700	1.900	1.820	+
Neiva, Surabastos	1.600	2.200	2.029	+++
Palmira (Valle del Cauca)	1.800	1.900	1.850	=
Pamplona (Norte de Santander)	2.300	2.500	2.383	-
Pereira, La 41	1.500	1.800	1.642	+
Pereira, Mercasa	1.400	2.000	1.689	++
Popayán, Plaza de mercado del barrio Bolívar	1.500	1.500	1.500	+
Rionegro (Antioquia)	1.600	2.000	1.770	+
San Gil (Santander)	800	800	800	=
Santa Bárbara (Antioquia)	750	1.000	894	-
Santa Marta (Magdalena)	882	1.118	1.041	++
Socorro (Santander)	800	800	800	n.d.
Sonsón (Antioquia)	750	800	775	=
Tibasosa (Boyacá), Coomproriente	1.750	1.800	1.763	-
Tuluá (Valle del Cauca)	1.500	1.700	1.638	+
Tunja, Complejo de Servicios del Sur	1.850	2.100	1.963	-
Valledupar, Mercabastos	833	1.042	926	-
Villavicencio, CAV	2.700	3.000	2.808	+
Banano Urabá				
Arauca (Arauca)	2.556	2.778	2.639	-
Bogotá, D.C., Corabastos	1.650	1.800	1.730	-
Bucaramanga, Centroabastos	1.900	2.000	1.950	=

Cuadro 3. Mercados mayoristas. Precios de venta de frutas frescas (continuación)
2023 (3 al 10 de noviembre)

Productos y mercados	Pesos por kilogramo				Tendencia	Productos y mercados	Pesos por kilogramo				Tendencia
	Mínimo	Máximo	Medio				Mínimo	Máximo	Medio		
Banano Urabá (continuación)						Curuba					
Chiquinquirá (Boyacá)	2.250	2.500	2.292		+	Armenia, Mercar	2.300	3.200	2.750		+
Duitama (Boyacá), Mercaplaza	1.900	2.000	1.967		-	Barranquilla, Barranquillita	3.520	3.680	3.609		+
Medellín, Plaza Minorista "José María Villa"	1.500	1.800	1.663		++	Bogotá, D.C., Corabastos	2.273	2.727	2.504		-
Montería, Mercado del Sur	1.800	2.000	1.908		+	Bucaramanga, Centroabastos	1.800	2.400	2.011		-
Sincelejo, Nuevo Mercado	1.500	1.500	1.500		=	Buenaventura (Valle del Cauca)	3.500	3.600	3.550		-
Tibasosa (Boyacá), Coomproriente	1.800	1.900	1.819		+	Cali, Cavasa	3.250	3.500	3.354		+
Tunja, Complejo de Servicios del Sur	1.750	2.000	1.917		+	Cartago (Valle del Cauca)	4.200	4.600	4.400		-
Villavicencio, CAV	960	1.000	967		+	Chiquinquirá (Boyacá)	2.045	2.273	2.174		+
Yopal (Casanare)	2.500	2.611	2.556		-	Cúcuta, Cenabastos	2.500	2.833	2.674		+
Borojó						Duitama (Boyacá), Mercaplaza	2.273	2.273	2.273		n.d.
Bogotá, D.C., Corabastos	5.500	6.000	5.979		+	Ipiales (Nariño), Ipiales somos todos	1.667	2.083	1.813		-
Bucaramanga, Centroabastos	5.500	6.000	5.667		=	Medellín, Central Mayorista de Antioquia	2.500	3.000	2.683		+
Cúcuta, Cenabastos	7.000	8.000	7.875		+	Neiva, Surabastos	1.800	2.000	1.967		+++
Medellín, Central Mayorista de Antioquia	5.000	5.400	5.175		-	Pamplona (Norte de Santander)	1.458	1.667	1.563		+
Pamplona (Norte de Santander)	7.000	8.000	7.500		=	Pereira, Mercasa	2.500	3.500	3.061		+
Villavicencio, CAV	6.000	7.500	7.000		=	San Gil (Santander)	2.600	2.600	2.600		-
Breva						Socorro (Santander)	2.800	3.000	2.900		n.d.
Medellín, Central Mayorista de Antioquia	2.600	3.000	2.778		-	Sonsón (Antioquia)	800	1.200	1.000		-
Ciruela importada						Tibasosa (Boyacá), Coomproriente	2.273	2.955	2.585		-
Bogotá, D.C., Corabastos	13.333	14.444	13.750		-	Tuluá (Valle del Cauca)	2.000	2.200	2.075		+
Medellín, Central Mayorista de Antioquia	13.750	15.000	14.500		-	Tunja, Complejo de Servicios del Sur	2.273	2.500	2.361		+
Ciruela roja						Villavicencio, CAV	2.000	2.400	2.283		+
Bogotá, D.C., Corabastos	2.000	2.600	2.231		-	Durazno nacional					
Bucaramanga, Centroabastos	2.600	3.800	3.333		+	Bogotá, D.C., Corabastos	5.000	6.200	5.818		+
Cúcuta, Cenabastos	3.000	3.500	3.323		-	Bucaramanga, Centroabastos	4.000	4.200	4.063		++
Medellín, Central Mayorista de Antioquia	3.000	4.000	3.668		+	Chiquinquirá (Boyacá)	3.636	5.909	4.744		+
Neiva, Surabastos	3.000	3.600	3.300		n.d.	Cúcuta, Cenabastos	5.000	5.500	5.333		+
Pamplona (Norte de Santander)	3.000	5.000	4.000		+++	Duitama (Boyacá), Mercaplaza	4.091	4.091	4.091		-
San Gil (Santander)	2.800	3.200	3.000		-	Medellín, Central Mayorista de Antioquia	4.500	6.500	5.500		++
Socorro (Santander)	2.600	2.800	2.700		n.d.	San Gil (Santander)	6.000	7.000	6.333		+
Tibasosa (Boyacá), Coomproriente	1.800	2.200	2.000		-	Socorro (Santander)	5.000	5.000	5.000		n.d.
Tunja, Complejo de Servicios del Sur	2.000	2.200	2.120		-	Tibasosa (Boyacá), Coomproriente	3.636	4.091	4.015		-
Coco						Tunja, Complejo de Servicios del Sur	4.091	4.545	4.293		-
Armenia, Mercar	4.667	5.000	4.889		=	Feijoa					
Barranquilla, Barranquillita	4.800	5.100	4.978		-	Duitama (Boyacá), Mercaplaza	4.091	4.545	4.318		-
Bogotá, D.C., Corabastos	6.250	6.667	6.569		n.d.	Tunja, Complejo de Servicios del Sur	5.000	5.000	5.000		-
Cali, Cavasa	4.121	4.242	4.222		+	Fresa					
Cali, Santa Elena	3.667	3.778	3.731		-	Armenia, Mercar	14.400	15.000	14.800		+++
Cartagena, Bazurto	5.800	6.580	6.208		+	Bogotá, D.C., Corabastos	6.500	8.000	7.135		+
Cartago (Valle del Cauca)	5.067	5.133	5.078		+	Bucaramanga, Centroabastos	7.500	9.000	8.167		-
La Unión (Nariño)	3.333	3.889	3.681		+	Cali, Cavasa	6.000	6.000	6.000		=
Manizales, Centro Galerías	3.871	4.516	4.086		-	Cali, Santa Elena	5.000	6.000	5.500		-
Medellín, Central Mayorista de Antioquia	8.269	9.200	8.700		-	Cartago (Valle del Cauca)	7.000	7.200	7.167		+
Montería, Mercado del Sur	4.800	5.000	4.900		-	Chiquinquirá (Boyacá)	5.333	6.667	6.267		+
Pereira, Mercasa	5.667	6.000	5.833		=	Cúcuta, Cenabastos	9.000	10.000	9.896		++
Sincelejo, Nuevo Mercado	4.640	4.640	4.640		-	Duitama (Boyacá), Mercaplaza	8.500	9.000	8.667		+
						Manizales, Centro Galerías	7.000	7.200	7.067		=
						Medellín, Central Mayorista de Antioquia	9.000	9.500	9.125		+

Cuadro 3. Mercados mayoristas. Precios de venta de frutas frescas (continuación)
2023 (3 al 10 de noviembre)

Productos y mercados	Pesos por kilogramo				Tendencia	Productos y mercados	Pesos por kilogramo				Tendencia
	Mínimo	Máximo	Medio				Mínimo	Máximo	Medio		
Fresa (continuación)						Guanábana (continuación)					
Medellín, Plaza Minorista "José María Villa"	9.700	10.000	9.823		-	Ibagué, Plaza La 21	4.400	4.500	4.489		-
Montería, Mercado del Sur	4.800	5.000	4.983		-	Manizales, Centro Galerías	4.000	4.300	4.183		-
Neiva, Surabastos	7.500	8.750	7.878		+	Medellín, Central Mayorista de Antioquia	4.500	5.000	4.748		-
Pamplona (Norte de Santander)	5.000	6.000	5.667		++	Medellín, Plaza Minorista "José María Villa"	4.000	4.600	4.320		-
Pasto, El Potrerillo	6.000	7.000	6.292		+	Pamplona (Norte de Santander)	5.500	5.500	5.500		=
Pereira, Mercasa	6.800	6.800	6.800		=	Pasto, El Potrerillo	5.000	6.000	5.450		+
San Gil (Santander)	8.667	8.667	8.667		=	Pereira, La 41	4.500	4.800	4.583		+
Sincelejo, Nuevo Mercado	7.000	8.000	7.333		+	Pereira, Mercasa	4.000	4.600	4.244		-
Socorro (Santander)	8.667	8.667	8.667		n.d.	Popayán, Plaza de mercado del barrio Bolívar	5.000	5.200	5.025		-
Tibasosa (Boyacá), Coomproriente	8.000	10.000	9.050		++	San Gil (Santander)	5.000	5.000	5.000		=
Tunja, Complejo de Servicios del Sur	6.667	8.000	7.222		-	Santa Bárbara (Antioquia)	1.500	2.000	1.863		+
Villavicencio, CAV	6.875	7.500	7.135		+	Tibasosa (Boyacá), Coomproriente	4.300	4.700	4.500		-
Yopal (Casanare)	8.750	9.375	9.063		-	Tuluá (Valle del Cauca)	4.400	5.000	4.700		-
						Tunja, Complejo de Servicios del Sur	3.500	3.800	3.650		-
						Villavicencio, CAV	6.500	7.000	6.633		+
Granadilla						Guayaba agria					
Arauca (Arauca)	6.429	6.429	6.429		-	Armenia, Mercar	3.200	4.500	3.867		+
Armenia, Mercar	6.000	6.667	6.333		+++	Cartago (Valle del Cauca)	3.900	4.200	4.017		+
Bogotá, D.C., Corabastos	5.667	6.667	6.100		+	Manizales, Centro Galerías	5.000	5.000	5.000		+
Bucaramanga, Centroabastos	7.143	7.857	7.381		+	Montería, Mercado del Sur	2.800	3.600	3.378		-
Cali, Cavasa	5.667	6.000	5.694		+	Pereira, La 41	4.200	4.800	4.500		n.d.
Cali, Santa Elena	5.333	5.667	5.444		=	Pereira, Mercasa	4.200	5.000	4.642		++
Cartago (Valle del Cauca)	5.333	6.000	5.700		-	Sincelejo, Nuevo Mercado	4.400	5.200	4.778		-
Chiquinquirá (Boyacá)	5.667	7.333	6.458		++	Guayaba Atlántico					
Cúcuta, Cenabastos	6.429	7.143	7.054		+	Barranquilla, Barranquillita	1.520	1.800	1.649		++
Duitama (Boyacá), Mercaplaza	6.000	6.333	6.111		++	Guayaba común					
Florencia (Caquetá)	4.667	5.067	4.911		++	Barranquilla, Barranquillita	1.920	2.240	2.071		+
Ibagué, Plaza La 21	4.000	5.333	4.611		-	Cartagena, Bazurto	1.800	2.200	2.006		+
La Unión (Nariño)	2.667	3.667	3.167		n.d.	Montería, Mercado del Sur	4.000	4.400	4.200		+++
Manizales, Centro Galerías	5.333	5.333	5.333		++	Sincelejo, Nuevo Mercado	2.500	2.700	2.567		+
Medellín, Central Mayorista de Antioquia	4.846	8.200	6.325		+	Valledupar, Mercabastos	1.600	2.000	1.778		-
Neiva, Surabastos	5.333	6.000	5.483		-	Guayaba manzana					
Palmira (Valle del Cauca)	5.333	5.667	5.611		-	Cartago (Valle del Cauca)	3.000	3.400	3.183		+
Pamplona (Norte de Santander)	4.286	4.643	4.464		=	Manizales, Centro Galerías	3.000	3.200	3.100		=
Pereira, Mercasa	6.533	7.200	6.789		+	Medellín, Central Mayorista de Antioquia	4.200	4.500	4.335		+
Popayán, Plaza de mercado del barrio Bolívar	4.667	4.867	4.722		=	Rionegro (Antioquia)	3.800	4.800	4.330		+
San Gil (Santander)	7.143	7.500	7.262		+	Guayaba pera					
Socorro (Santander)	7.143	7.143	7.143		n.d.	Arauca (Arauca)	2.727	2.727	2.727		=
Tibasosa (Boyacá), Coomproriente	6.000	6.333	6.108		+	Armenia, Mercar	1.800	2.000	1.933		-
Tuluá (Valle del Cauca)	4.667	5.067	4.933		+	Barranquilla, Barranquillita	3.400	3.600	3.489		=
Tunja, Complejo de Servicios del Sur	5.333	6.667	6.148		-	Barranquilla, Granabastos	3.400	3.600	3.525		-
Villavicencio, CAV	5.667	6.667	6.289		+	Bogotá, D.C., Corabastos	1.786	2.500	2.203		+
Yopal (Casanare)	7.333	7.333	7.333		=	Bucaramanga, Centroabastos	1.000	1.200	1.040		+
						Buenaventura (Valle del Cauca)	3.000	3.200	3.050		-
						Cali, Cavasa	2.500	2.500	2.500		=
						Cali, Santa Elena	2.400	2.500	2.438		-

Cuadro 3. Mercados mayoristas. Precios de venta de frutas frescas (continuación)
2023 (3 al 10 de noviembre)

Productos y mercados	Pesos por kilogramo				Tendencia	Productos y mercados	Pesos por kilogramo				Tendencia
	Mínimo	Máximo	Medio				Mínimo	Máximo	Medio		
Guayaba pera (continuación)						Kiwi (continuación)					
Cartagena, Bazurto	3.000	3.500	3.333	-		Cúcuta, Cenabastos	19.000	20.000	19.917	+	
Cartago (Valle del Cauca)	2.500	2.700	2.617	-		Duitama (Boyacá), Mercaplaza	18.000	18.000	18.000	=	
Chiquinquirá (Boyacá)	1.818	2.045	1.913	-		Ibagué, Plaza La 21	17.000	18.000	17.667	+	
Cúcuta, Cenabastos	1.364	1.591	1.534	-		La Unión (Nariño)	18.000	19.000	18.333	n.d.	
Duitama (Boyacá), Mercaplaza	2.045	2.273	2.197	=		Manizales, Centro Galerías	18.000	19.000	18.500	-	
Florencia (Cauquetá)	5.000	5.200	5.067	-		Medellín, Central Mayorista de Antioquia	17.000	18.000	17.625	=	
Ibagué, Plaza La 21	1.750	1.900	1.800	n.d.		Neiva, Surabastos	19.300	20.500	19.900	=	
Ipiales (Nariño), Ipiales somos todos	2.200	2.600	2.467	n.d.		Pamplona (Norte de Santander)	25.000	25.000	25.000	=	
La Ceja (Antioquia)	1.500	3.000	2.147	-		Pereira, Mercasa	17.000	18.000	17.667	=	
La Unión (Nariño)	2.000	2.500	2.313	+		Popayán, Plaza de mercado del barrio Bolívar	18.500	19.000	18.938	+	
Manizales, Centro Galerías	2.500	2.500	2.500	=		San Gil (Santander)	22.000	25.000	22.500	+	
Medellín, Central Mayorista de Antioquia	1.600	2.000	1.755	-		Tibasosa (Boyacá), Coomproriente	18.000	19.000	18.500	+	
Medellín, Plaza Minorista "José María Villa"	2.500	2.800	2.600	-		Tuluá (Valle del Cauca)	17.600	18.200	17.900	-	
Neiva, Surabastos	3.500	4.000	3.696	+		Tunja, Complejo de Servicios del Sur	16.000	18.000	16.833	+	
Palmira (Valle del Cauca)	3.000	3.000	3.000	=		Villavicencio, CAV	17.000	19.000	17.917	-	
Pamplona (Norte de Santander)	1.818	2.273	1.970	-							
Pasto, El Potrerillo	2.000	2.500	2.233	+		Limón común					
Pereira, La 41	2.100	2.600	2.383	-		Armenia, Mercar	5.000	5.000	5.000	=	
Pereira, Mercasa	1.800	2.500	2.256	-		Bogotá, D.C., Corabastos	1.857	2.571	2.303	-	
Popayán, Plaza de mercado del barrio Bolívar	2.850	3.000	2.931	+++		Bucaramanga, Centroabastos	2.000	2.600	2.200	-	
Rionegro (Antioquia)	2.000	2.700	2.450	++		Cali, Cavasa	2.167	2.333	2.250	-	
San Gil (Santander)	1.600	1.800	1.700	++		Cali, Santa Elena	2.333	2.500	2.375	-	
Tibasosa (Boyacá), Coomproriente	2.182	2.500	2.347	+		Cartagena, Bazurto	2.000	3.143	2.679	-	
Tuluá (Valle del Cauca)	2.300	2.500	2.413	+		Cartago (Valle del Cauca)	3.300	3.800	3.600	-	
Tunja, Complejo de Servicios del Sur	1.909	2.083	2.034	+		Chiquinquirá (Boyacá)	2.571	3.600	3.148	-	
Túquerres (Nariño)	2.400	2.667	2.533	-		Cúcuta, Cenabastos	4.500	5.000	4.698	-	
Villavicencio, CAV	1.458	1.667	1.573	++		Cúcuta, La Nueva Sexta	4.000	4.167	4.118	-	
Yopal (Casanare)	2.045	2.273	2.159	++		Florencia (Cauquetá)	3.200	3.600	3.467	-	
						Ibagué, Plaza La 21	1.286	2.143	1.782	-	
Guayaba pera valluna						La Unión (Nariño)	2.400	2.600	2.467	n.d.	
Medellín, Central Mayorista de Antioquia	2.900	3.300	3.090	-		Medellín, Central Mayorista de Antioquia	1.700	2.200	1.951	-	
						Medellín, Plaza Minorista "José María Villa"	2.300	2.700	2.480	-	
Gulupa						Montería, Mercado del Sur	2.000	2.571	2.405	-	
Bogotá, D.C., Corabastos	2.917	3.333	3.132	-		Neiva, Surabastos	1.280	1.760	1.537	-	
Ibagué, Plaza La 21	2.400	2.400	2.400	+		Pamplona (Norte de Santander)	5.000	5.000	5.000	+	
Medellín, Central Mayorista de Antioquia	2.000	2.200	2.070	+		Pereira, La 41	4.000	5.000	4.450	+	
Neiva, Surabastos	2.800	3.040	2.907	-		Pereira, Mercasa	2.500	4.000	3.489	++	
Peñol (Antioquia)	1.000	1.600	1.356	-		San Gil (Santander)	3.200	3.200	3.200	=	
Sonsón (Antioquia)	1.200	1.400	1.325	-		Sincelejo, Nuevo Mercado	2.286	2.571	2.444	-	
						Valledupar, Mercabastos	3.084	3.524	3.206	-	
Higo						Valledupar, Mercado Nuevo	2.000	2.800	2.533	+++	
Bogotá, D.C., Corabastos	6.500	7.000	6.979	+		Villavicencio, CAV	2.600	3.400	3.033	-	
Medellín, Central Mayorista de Antioquia	4.000	5.200	4.710	++							
Sonsón (Antioquia)	3.000	4.000	3.375	+		Limón común Ciénaga					
						Barranquilla, Barranquillita	7.900	8.000	7.967	+	
Kiwi											
Bogotá, D.C., Corabastos	17.000	19.000	18.097	-		Limón común valluno					
Bucaramanga, Centroabastos	19.000	20.000	19.500	=		Buenaventura (Valle del Cauca)	4.000	4.300	4.150	+	
Cali, Cavasa	19.000	20.000	19.500	+		Palmira (Valle del Cauca)	2.500	2.917	2.604	-	
Cali, Santa Elena	16.000	17.000	16.500	+		Tuluá (Valle del Cauca)	2.083	2.250	2.167	-	
Chiquinquirá (Boyacá)	18.000	20.000	19.500	+							

Cuadro 3. Mercados mayoristas. Precios de venta de frutas frescas (continuación)
2023 (3 al 10 de noviembre)

Productos y mercados	Pesos por kilogramo				Tendencia	Productos y mercados	Pesos por kilogramo				Tendencia
	Mínimo	Máximo	Medio				Mínimo	Máximo	Medio		
Limón mandarino						Lulo (continuación)					
Armenia, Mercar	1.500	2.800	2.183	-		Bucaramanga, Centroabastos	4.200	4.400	4.300	+	
Armenia, Retiro	1.000	1.300	1.200	-		Buenaventura (Valle del Cauca)	4.800	5.000	4.933	-	
Ibagué, Plaza La 21	1.250	1.400	1.317	-		Cali, Cavasa	3.800	3.800	3.800	-	
La Ceja (Antioquia)	1.000	1.800	1.367	+++		Cali, Santa Elena	3.400	3.800	3.613	-	
Medellín, Central Mayorista de Antioquia	1.000	1.500	1.358	+		Cartagena, Bazurto	5.000	5.500	5.042	-	
Medellín, Plaza Minorista "José María Villa"	1.300	1.700	1.510	+++		Cartago (Valle del Cauca)	4.200	4.500	4.383	+	
Peñol (Antioquia)	800	1.000	889	+		Chiquinquirá (Boyacá)	3.600	4.000	3.900	-	
Pereira, La 41	1.500	1.800	1.600	+		Cúcuta, Cenabastos	4.500	5.500	5.125	+	
Pereira, Mercasa	1.500	2.000	1.678	+		Duitama (Boyacá), Mercaplaza	4.348	4.348	4.348	-	
Santa Bárbara (Antioquia)	500	1.000	750	-		Florencia (Caquetá)	4.000	4.400	4.133	+++	
Villavicencio, CAV	2.200	2.800	2.417	+++		Ibagué, Plaza La 21	3.200	4.000	3.637	-	
Yopal (Casanare)	750	1.400	1.075	-		Manizales, Centro Galerías	3.500	4.000	3.700	=	
Limón Tahití						Medellín, Central Mayorista de Antioquia	3.200	3.800	3.450	-	
Armenia, Mercar	2.200	2.500	2.350	+		Medellín, Plaza Minorista "José María Villa"	3.700	4.200	3.895	-	
Barranquilla, Barranquillita	2.417	3.125	2.745	-		Montería, Mercado del Sur	4.500	5.000	4.833	-	
Bogotá, D.C., Corabastos	3.286	4.000	3.686	+		Neiva, Surabastos	2.800	4.000	3.550	-	
Bucaramanga, Centroabastos	2.400	2.800	2.650	-		Palmira (Valle del Cauca)	4.000	4.400	4.200	-	
Cali, Cavasa	2.000	2.200	2.163	-		Pamplona (Norte de Santander)	3.000	5.000	4.000	-	
Cali, Santa Elena	2.000	2.300	2.200	-		Pasto, El Potrerillo	2.826	3.261	3.092	-	
Cartagena, Bazurto	3.000	3.400	3.106	-		Pereira, La 41	3.800	4.000	3.967	-	
Cartago (Valle del Cauca)	2.300	2.700	2.500	-		Pereira, Mercasa	3.500	4.000	3.789	-	
Chiquinquirá (Boyacá)	3.182	4.091	3.689	-		Popayán, Plaza de mercado del barrio Bolívar	3.920	4.200	4.030	+	
Cúcuta, Cenabastos	3.409	3.636	3.561	++		San Gil (Santander)	4.000	4.400	4.300	++	
Duitama (Boyacá), Mercaplaza	2.727	2.727	2.727	-		Santa Marta (Magdalena)	5.200	5.300	5.250	n.d.	
Florencia (Caquetá)	3.600	3.680	3.627	-		Sincelejo, Nuevo Mercado	4.000	4.500	4.197	-	
Ibagué, Plaza La 21	2.143	2.857	2.440	-		Socorro (Santander)	4.600	4.600	4.600	n.d.	
Manizales, Centro Galerías	1.800	2.300	2.100	-		Tibasosa (Boyacá), Coomproriente	4.348	4.783	4.620	-	
Medellín, Central Mayorista de Antioquia	2.000	3.000	2.485	-		Tuluá (Valle del Cauca)	3.800	4.400	4.138	+	
Medellín, Plaza Minorista "José María Villa"	2.400	3.000	2.645	-		Tunja, Complejo de Servicios del Sur	4.000	4.400	4.200	+	
Neiva, Surabastos	3.200	3.600	3.340	-		Valledupar, Mercabastos	4.800	5.200	5.044	-	
Palmira (Valle del Cauca)	2.200	2.500	2.425	-		Valledupar, Mercado Nuevo	4.400	4.600	4.500	+	
Pamplona (Norte de Santander)	2.083	2.500	2.292	-		Villavicencio, CAV	4.000	4.600	4.250	+	
Pasto, El Potrerillo	1.714	2.143	1.897	-		Yopal (Casanare)	6.000	6.000	6.000	+	
Pereira, La 41	2.000	2.500	2.200	-		Mandarina Arrayana					
Pereira, Mercasa	1.500	2.000	1.819	-		Bogotá, D.C., Corabastos	2.045	2.727	2.457	+	
Rionegro (Antioquia)	3.000	3.500	3.250	+		Buenaventura (Valle del Cauca)	3.500	3.600	3.550	-	
San Gil (Santander)	1.600	2.000	1.833	-		Cali, Cavasa	2.300	2.500	2.400	-	
Santa Bárbara (Antioquia)	1.500	2.000	1.675	-		Cali, Santa Elena	1.750	2.250	2.000	-	
Socorro (Santander)	1.400	1.600	1.467	n.d.		Chiquinquirá (Boyacá)	1.364	1.591	1.515	-	
Tibasosa (Boyacá), Coomproriente	3.182	3.864	3.617	-		Duitama (Boyacá), Mercaplaza	1.818	2.045	1.970	-	
Tuluá (Valle del Cauca)	2.600	3.000	2.783	-		Florencia (Caquetá)	2.800	2.880	2.827	-	
Tunja, Complejo de Servicios del Sur	2.727	3.091	2.891	-		La Unión (Nariño)	2.000	2.500	2.250	n.d.	
Villavicencio, CAV	3.400	4.000	3.720	-		Neiva, Surabastos	2.273	2.955	2.595	-	
Lulo						Popayán, Plaza de mercado del barrio Bolívar	1.720	1.800	1.760	-	
Arauca (Arauca)	5.750	6.250	6.063	+		Socorro (Santander)	800	800	800	n.d.	
Armenia, Mercar	4.000	4.400	4.150	-		Tibasosa (Boyacá), Coomproriente	1.818	2.273	2.028	-	
Barranquilla, Barranquillita	5.200	5.400	5.289	+		Tunja, Complejo de Servicios del Sur	1.591	1.909	1.756	-	
Barranquilla, Granabastos	5.100	5.600	5.300	-		Villavicencio, CAV	1.800	2.400	2.083	++	
Bogotá, D.C., Corabastos	4.000	4.600	4.254	-							

Cuadro 3. Mercados mayoristas. Precios de venta de frutas frescas (continuación)
2023 (3 al 10 de noviembre)

Productos y mercados	Pesos por kilogramo				Tendencia	Productos y mercados	Pesos por kilogramo				Tendencia
	Mínimo	Máximo	Medio				Mínimo	Máximo	Medio		
Mandarina común						Mango Tommy					
Arauca (Arauca)	2.500	2.500	2.500	=		Barranquilla, Barranquillita	6.800	7.200	6.924	-	
Barranquilla, Barranquillita	2.375	2.708	2.537	=		Bogotá, D.C., Corabastos	4.583	5.833	5.482	-	
Bucaramanga, Centroabastos	1.652	1.826	1.755	+		Bucaramanga, Centroabastos	5.200	6.000	5.617	-	
Cartagena, Bazurto	1.591	2.727	2.083	-		Cali, Cavasa	6.000	6.400	6.200	-	
Cúcuta, Cenabastos	2.400	2.800	2.529	-		Cali, Santa Elena	5.400	5.800	5.650	-	
Cúcuta, La Nueva Sexta	2.400	2.600	2.433	-		Cartago (Valle del Cauca)	6.250	6.667	6.417	+	
Montería, Mercado del Sur	2.400	2.600	2.467	-		Chiquinquirá (Boyacá)	4.286	4.821	4.606	+	
Pamplona (Norte de Santander)	2.200	2.400	2.300	+		Cúcuta, Cenabastos	5.600	5.600	5.600	+	
San Gil (Santander)	1.200	1.200	1.200	-		Duitama (Boyacá), Mercaplaza	3.929	4.643	4.286	-	
Santa Marta (Magdalena)	2.083	2.500	2.292	++		Ibagué, Plaza La 21	3.400	3.600	3.533	+	
Sincelejo, Nuevo Mercado	2.200	2.400	2.327	-		La Ceja (Antioquia)	5.000	5.800	5.214	-	
Socorro (Santander)	800	800	800	n.d.		La Unión (Nariño)	3.600	4.000	3.867	n.d.	
Tibasosa (Boyacá), Coomproriente	1.818	2.273	1.960	-		Manizales, Centro Galerías	5.200	6.000	5.533	-	
Valledupar, Mercabastos	2.400	2.400	2.400	-		Medellín, Central Mayorista de Antioquia	4.800	6.000	5.400	-	
						Medellín, Plaza Minorista "José María Villa"	4.500	5.500	5.070	-	
						Neiva, Surabastos	3.600	4.000	3.767	-	
Mandarina Oneco						Palmira (Valle del Cauca)	6.000	6.400	6.250	-	
Armenia, Mercar	1.400	1.700	1.500	-		Pasto, El Potrerillo	4.800	5.200	5.000	+	
Armenia, Retiro	1.400	1.800	1.583	-		Pereira, La 41	5.600	6.400	5.900	+	
Cali, Cavasa	2.300	2.500	2.400	-		Pereira, Mercasa	6.000	6.400	6.133	+	
Cali, Santa Elena	1.500	2.000	1.750	-		Popayán, Plaza de mercado del barrio Bolívar	3.857	5.840	4.896	-	
Cartago (Valle del Cauca)	1.800	2.200	2.017	-		Rionegro (Antioquia)	5.000	6.800	6.300	+	
Manizales, Centro Galerías	1.300	1.400	1.333	-		Tibasosa (Boyacá), Coomproriente	4.286	4.643	4.524	-	
Medellín, Central Mayorista de Antioquia	1.400	1.600	1.540	-		Tuluá (Valle del Cauca)	5.400	6.000	5.783	-	
Medellín, Plaza Minorista "José María Villa"	1.300	1.800	1.490	-		Tunja, Complejo de Servicios del Sur	4.286	4.464	4.385	-	
Montería, Mercado del Sur	1.400	2.000	1.692	-		Villavicencio, CAV	4.800	6.000	5.467	-	
Pereira, La 41	1.500	2.000	1.700	-		Yopal (Casanare)	5.400	5.600	5.500	+++	
Pereira, Mercasa	1.200	1.500	1.356	-							
Rionegro (Antioquia)	1.500	2.500	2.040	+		Mango Yulima					
Santa Bárbara (Antioquia)	700	800	738	+		Armenia, Mercar	1.500	1.600	1.550	-	
						Duitama (Boyacá), Mercaplaza	2.143	2.143	2.143	+	
Mango común						Medellín, Plaza Minorista "José María Villa"	2.100	2.600	2.380	+	
Bogotá, D.C., Corabastos	3.750	4.792	4.248	-		Pereira, La 41	2.000	2.400	2.233	=	
Cali, Santa Elena	2.000	2.200	2.100	-		Pereira, Mercasa	2.000	2.200	2.067	++	
Medellín, Central Mayorista de Antioquia	2.000	2.480	2.219	-		Tibasosa (Boyacá), Coomproriente	1.786	2.143	2.083	+	
Medellín, Plaza Minorista "José María Villa"	2.300	2.500	2.400	+		Tunja, Complejo de Servicios del Sur	1.500	1.786	1.655	-	
Neiva, Surabastos	1.600	2.000	1.850	+++							
Pereira, Mercasa	2.174	2.609	2.500	n.d.		Manzana nacional					
						Bogotá, D.C., Corabastos	3.750	4.500	3.982	+	
Mango de azúcar						Duitama (Boyacá), Mercaplaza	3.182	3.636	3.409	=	
Barranquilla, Barranquillita	6.720	7.200	6.916	-		Medellín, Central Mayorista de Antioquia	5.400	5.500	5.450	+	
La Unión (Nariño)	4.000	4.000	4.000	n.d.		Tibasosa (Boyacá), Coomproriente	2.955	3.182	3.057	-	
						Tunja, Complejo de Servicios del Sur	2.273	2.955	2.601	-	
Mango manzano											
Armenia, Mercar	1.800	2.000	1.900	=		Manzana roja importada					
Florencia (Caquetá)	2.200	2.400	2.300	-		Arauca (Arauca)	8.500	9.000	8.750	=	
Pereira, La 41	2.400	2.800	2.667	+		Armenia, Mercar	8.421	8.684	8.596	++	
Pereira, Mercasa	2.400	2.600	2.444	++		Bogotá, D.C., Corabastos	8.421	9.474	8.981	-	
Tunja, Complejo de Servicios del Sur	1.786	1.964	1.815	-		Bucaramanga, Centroabastos	8.250	8.500	8.417	-	
						Cali, Santa Elena	7.895	8.421	8.158	+	
Mango reina						Cartagena, Bazurto	8.947	10.000	9.298	-	
Armenia, Mercar	1.700	2.000	1.850	n.d.		Cartago (Valle del Cauca)	8.421	8.947	8.711	+	
Tunja, Complejo de Servicios del Sur	1.429	1.786	1.647	-							

Cuadro 3. Mercados mayoristas. Precios de venta de frutas frescas (continuación)
2023 (3 al 10 de noviembre)

Productos y mercados	Pesos por kilogramo				Tendencia	Productos y mercados	Pesos por kilogramo				Tendencia
	Mínimo	Máximo	Medio				Mínimo	Máximo	Medio		
Manzana roja importada (continuación)						Manzana royal gala importada (continuación)					
Chiquinquirá (Boyacá)	8.421	9.211	8.717		+	Valledupar, Mercado Nuevo	7.500	8.250	7.875		=
Cúcuta, Cenabastos	8.500	8.750	8.563		-	Villavicencio, CAV	7.895	8.684	8.202		-
Duitama (Boyacá), Mercaplaza	8.421	8.947	8.684		+	Manzana verde importada					
Florencia (Cauquetá)	10.105	10.105	10.105		=	Arauca (Arauca)	15.000	15.333	15.167		-
La Unión (Nariño)	7.895	8.421	8.026		=	Armenia, Mercar	12.105	12.368	12.281		++
Manizales, Centro Galerías	8.947	9.474	9.123		=	Bogotá, D.C., Corabastos	11.053	12.105	11.564		-
Medellín, Central Mayorista de Antioquia	8.158	8.947	8.566		-	Bucaramanga, Centroabastos	11.000	11.500	11.229		-
Montería, Mercado del Sur	8.947	9.737	9.189		-	Cali, Cavasa	11.053	11.579	11.447		-
Neiva, Surabastos	9.789	10.263	10.020		+	Cali, Santa Elena	11.053	11.579	11.404		-
Pamplona (Norte de Santander)	8.500	8.500	8.500		+	Cartagena, Bazurto	11.579	12.632	11.930		-
Pereira, Mercasa	8.947	9.211	9.035		=	Cartago (Valle del Cauca)	11.474	12.105	11.750		+
Popayán, Plaza de mercado del barrio Bolívar	7.895	8.421	8.092		+	Chiquinquirá (Boyacá)	12.105	13.158	12.599		-
Rionegro (Antioquia)	7.895	8.947	8.474		-	Cúcuta, Cenabastos	11.500	12.000	11.917		+
Sincelejo, Nuevo Mercado	8.500	9.000	8.750		+	Duitama (Boyacá), Mercaplaza	11.053	12.632	11.579		-
Tibasosa (Boyacá), Coomproriente	8.421	9.211	8.783		-	Florencia (Cauquetá)	12.842	12.842	12.842		-
Tuluá (Valle del Cauca)	8.947	9.368	9.158		-	Ibagué, Plaza La 21	11.053	12.105	11.813		-
Tunja, Complejo de Servicios del Sur	8.158	8.947	8.670		-	La Unión (Nariño)	11.579	12.105	11.842		+
Túquerres (Nariño)	7.895	7.895	7.895		=	Manizales, Centro Galerías	11.579	12.105	11.842		-
Valledupar, Mercado Nuevo	8.947	8.947	8.947		=	Medellín, Central Mayorista de Antioquia	10.526	11.316	11.000		-
Villavicencio, CAV	7.895	9.737	8.911		-	Montería, Mercado del Sur	11.579	12.105	11.798		+
Yopal (Casanare)	7.368	10.000	8.684		-	Neiva, Surabastos	11.474	12.368	12.002		-
Manzana royal gala importada						Palmira (Valle del Cauca)	11.053	11.842	11.513		-
Arauca (Arauca)	11.333	11.667	11.500		+	Pamplona (Norte de Santander)	11.500	11.500	11.500		-
Armenia, Mercar	7.895	8.158	7.982		+	Pasto, El Potrerillo	11.053	11.579	11.250		-
Bogotá, D.C., Corabastos	7.895	8.421	8.201		-	Pereira, Mercasa	10.526	11.053	10.877		-
Bucaramanga, Centroabastos	7.750	8.250	7.956		-	Popayán, Plaza de mercado del barrio Bolívar	11.053	11.316	11.217		-
Cali, Cavasa	7.895	8.421	8.076		+	Rionegro (Antioquia)	10.526	11.579	11.053		-
Cali, Santa Elena	7.895	8.158	8.070		-	San Gil (Santander)	12.000	12.500	12.333		=
Cartago (Valle del Cauca)	8.000	8.316	8.118		+	Sincelejo, Nuevo Mercado	11.000	11.000	11.000		+
Chiquinquirá (Boyacá)	8.421	9.211	8.717		+	Socorro (Santander)	12.000	12.000	12.000		n.d.
Cúcuta, Cenabastos	8.500	9.000	8.604		+	Tibasosa (Boyacá), Coomproriente	10.526	12.105	11.382		-
Duitama (Boyacá), Mercaplaza	8.421	8.947	8.684		=	Tuluá (Valle del Cauca)	11.579	12.105	11.882		+
Florencia (Cauquetá)	8.947	8.947	8.947		-	Tunja, Complejo de Servicios del Sur	11.053	12.105	11.550		-
Ibagué, Plaza La 21	8.421	8.947	8.655		-	Túquerres (Nariño)	10.526	11.579	11.053		-
Manizales, Centro Galerías	8.421	8.947	8.717		-	Valledupar, Mercado Nuevo	11.579	12.632	12.105		=
Medellín, Central Mayorista de Antioquia	7.895	8.421	8.118		-	Villavicencio, CAV	11.053	12.632	11.491		-
Montería, Mercado del Sur	8.684	8.947	8.904		-	Yopal (Casanare)	12.895	12.947	12.921		++
Neiva, Surabastos	8.053	8.684	8.487		-	Maracuyá					
Palmira (Valle del Cauca)	8.158	8.684	8.454		-	Arauca (Arauca)	4.500	5.500	4.950		-
Pamplona (Norte de Santander)	8.500	8.500	8.500		+	Armenia, Mercar	3.500	4.000	3.750		+
Pasto, El Potrerillo	7.632	7.895	7.807		=	Barranquilla, Granabastos	4.400	4.500	4.442		+
Pereira, Mercasa	7.684	7.895	7.825		-	Bogotá, D.C., Corabastos	4.000	5.500	4.672		-
Popayán, Plaza de mercado del barrio Bolívar	7.895	8.421	8.092		+	Bucaramanga, Centroabastos	4.333	4.533	4.433		+
Rionegro (Antioquia)	7.895	8.421	8.184		+	Buenaventura (Valle del Cauca)	4.800	5.000	4.900		+
San Gil (Santander)	8.500	9.000	8.750		+	Cali, Cavasa	3.800	4.000	3.950		-
Socorro (Santander)	9.000	9.000	9.000		n.d.	Cali, Santa Elena	3.800	4.200	3.950		++
Tibasosa (Boyacá), Coomproriente	7.368	8.158	7.895		-	Cartago (Valle del Cauca)	4.200	4.600	4.467		+
Tuluá (Valle del Cauca)	9.053	9.263	9.158		+	Chiquinquirá (Boyacá)	4.000	4.500	4.308		+
Tunja, Complejo de Servicios del Sur	8.158	8.947	8.713		-						
Túquerres (Nariño)	7.263	7.632	7.421		-						

Cuadro 3. Mercados mayoristas. Precios de venta de frutas frescas (continuación)
2023 (3 al 10 de noviembre)

Productos y mercados	Pesos por kilogramo				Tendencia	Productos y mercados	Pesos por kilogramo				Tendencia
	Mínimo	Máximo	Medio				Mínimo	Máximo	Medio		
Maracuyá (continuación)						Melón Cantalup (continuación)					
Cúcuta, Cenabastos	4.700	5.500	5.138		+++	Neiva, Surabastos	2.500	3.000	2.633		+
Duitama (Boyacá), Mercaplaza	4.000	5.000	4.400		-	Palmira (Valle del Cauca)	2.800	2.800	2.800		-
Ibagué, Plaza La 21	4.000	4.160	4.027		+	Pamplona (Norte de Santander)	3.000	3.500	3.333		+++
La Ceja (Antioquia)	3.400	4.000	3.611		+	Pasto, El Potrerillo	2.800	3.800	3.200		++
Manizales, Centro Galerías	3.500	4.000	3.700		-	Pereira, Mercasa	3.500	4.200	3.844		+++
Medellín, Plaza Minorista "José María Villa"	3.500	3.800	3.580		+	San Gil (Santander)	2.600	2.800	2.700		++
Palmira (Valle del Cauca)	3.600	4.000	3.850		-	Socorro (Santander)	2.800	3.000	2.900		n.d.
Pamplona (Norte de Santander)	4.000	5.000	4.667		++	Tibasosa (Boyacá), Coomproriente	2.727	3.409	3.106		+++
Pasto, El Potrerillo	3.667	4.000	3.903		-	Tunja, Complejo de Servicios del Sur	2.636	3.182	2.894		++
Pereira, La 41	3.500	4.300	3.917		-	Villavicencio, CAV	3.500	4.500	3.950		++
Pereira, Mercasa	4.000	4.200	4.061		-	Mora de Castilla					
Popayán, Plaza de mercado del barrio Bolívar	4.500	4.600	4.550		++	Arauca (Arauca)	4.400	4.600	4.475		-
Rionegro (Antioquia)	3.000	4.000	3.643		+	Armenia, Mercar	5.000	6.200	5.633		-
San Gil (Santander)	4.667	4.667	4.667		+	Barranquilla, Barranquillita	4.640	6.400	5.607		+
Socorro (Santander)	4.667	4.667	4.667		n.d.	Barranquilla, Granabastos	4.800	6.480	5.693		++
Tibasosa (Boyacá), Coomproriente	4.000	5.000	4.413		+	Bogotá, D.C., Corabastos	4.333	5.833	5.154		++
Tuluá (Valle del Cauca)	4.000	4.500	4.138		-	Bucaramanga, Centroabastos	3.840	4.480	4.295		++
Tunja, Complejo de Servicios del Sur	4.000	4.500	4.281		-	Buenaventura (Valle del Cauca)	5.800	6.000	5.967		+
Túquerres (Nariño)	2.667	2.800	2.689		-	Cali, Cavasa	4.800	5.200	5.000		+
Villavicencio, CAV	3.600	5.000	4.342		-	Cali, Santa Elena	4.000	4.400	4.300		-
Yopal (Casanare)	4.000	4.500	4.250		=	Cartagena, Bazurto	4.960	5.200	5.140		++
Maracuyá antioqueño						Cartago (Valle del Cauca)	6.000	6.800	6.392		++
Medellín, Central Mayorista de Antioquia	3.000	3.500	3.305		+	Chiquinquirá (Boyacá)	4.000	4.500	4.083		+
Montería, Mercado del Sur	3.500	4.000	3.683		++	Cúcuta, Cenabastos	3.750	4.500	4.085		++
Sincelejo, Nuevo Mercado	3.800	4.200	3.900		+	Duitama (Boyacá), Mercaplaza	3.300	3.400	3.367		++
Maracuyá huilense						Ibagué, Plaza La 21	3.800	4.400	4.261		+
Florencia (Cauquetá)	3.600	3.680	3.640		=	Ipiales (Nariño), Ipiales somos todos	2.875	3.750	3.250		-
Neiva, Surabastos	3.600	4.400	4.162		-	Manizales, Centro Galerías	6.000	6.500	6.167		=
Maracuyá santandereano						Medellín, Central Mayorista de Antioquia	4.300	5.200	4.670		+
Santa Marta (Magdalena)	5.000	5.200	5.100		+	Montería, Mercado del Sur	5.000	5.200	5.083		+
Valledupar, Mercabastos	4.667	5.000	4.815		+	Neiva, Surabastos	2.880	3.600	3.220		-
Maracuyá valluno						Palmira (Valle del Cauca)	4.800	4.800	4.800		-
Barranquilla, Barranquillita	4.300	4.500	4.456		+	Pamplona (Norte de Santander)	2.400	2.800	2.667		+++
Melón Cantalup						Pasto, El Potrerillo	3.375	4.000	3.635		-
Arauca (Arauca)	3.800	5.500	4.525		+	Pereira, La 41	4.600	5.500	5.025		-
Armenia, Mercar	4.000	4.200	4.133		+	Pereira, Mercasa	5.000	6.000	5.611		+
Bogotá, D.C., Corabastos	2.500	3.500	2.998		++	Popayán, Plaza de mercado del barrio Bolívar	4.000	4.240	4.060		+
Bucaramanga, Centroabastos	3.000	3.200	3.083		++	San Gil (Santander)	4.000	4.000	4.000		=
Cali, Cavasa	2.800	3.000	2.900		+	Santa Marta (Magdalena)	4.000	4.800	4.448		+
Cali, Santa Elena	2.500	2.700	2.600		+	Sincelejo, Nuevo Mercado	4.800	5.400	5.161		+
Cartago (Valle del Cauca)	3.300	3.600	3.467		+	Socorro (Santander)	3.700	3.800	3.750		n.d.
Chiquinquirá (Boyacá)	2.273	2.500	2.311		++	Tibasosa (Boyacá), Coomproriente	3.300	4.000	3.725		++
Cúcuta, Cenabastos	2.400	2.800	2.548		-	Tuluá (Valle del Cauca)	4.000	4.320	4.160		+
Duitama (Boyacá), Mercaplaza	2.727	3.182	2.879		+++	Tunja, Complejo de Servicios del Sur	4.000	5.000	4.361		+
Ibagué, Plaza La 21	2.400	3.000	2.592		+	Valledupar, Mercabastos	4.400	5.000	4.800		++
Manizales, Centro Galerías	3.000	3.500	3.125		-	Villavicencio, CAV	5.500	6.000	5.900		+
Medellín, Central Mayorista de Antioquia	4.000	4.600	4.325		++	Yopal (Casanare)	5.000	5.625	5.313		+
						Naranja común					
						Arauca (Arauca)	1.196	1.457	1.342		-
						Cartagena, Bazurto	800	800	800		-

Cuadro 3. Mercados mayoristas. Precios de venta de frutas frescas (continuación)
2023 (3 al 10 de noviembre)

Productos y mercados	Pesos por kilogramo				Tendencia	Productos y mercados	Pesos por kilogramo				Tendencia
	Mínimo	Máximo	Medio				Mínimo	Máximo	Medio		
Naranja común (continuación)						Naranja Valencia (continuación)					
Chiquinquirá (Boyacá)	667	733	683		+	Villavicencio, CAV	640	1.000	783		-
Cúcuta, Cenabastos	900	1.000	953		-	Yopal (Casanare)	1.100	1.200	1.150		+
Cúcuta, La Nueva Sexta	833	1.000	869		-						
Duitama (Boyacá), Mercaplaza	667	733	700		+	Papaya Maradol					
Montería, Mercado del Sur	1.000	1.000	1.000		=	Arauca (Arauca)	2.000	3.000	2.550		-
Neiva, Surabastos	800	1.000	892		n.d.	Armenia, Mercar	1.100	1.200	1.167		=
Pamplona (Norte de Santander)	600	700	667		++	Bucaramanga, Centroabastos	1.200	1.400	1.325		-
San Gil (Santander)	720	720	720		++	Buenaventura (Valle del Cauca)	2.700	3.000	2.833		+
Santa Bárbara (Antioquia)	556	667	631		-	Cali, Cavasa	1.700	1.800	1.750		+
Socorro (Santander)	600	600	600		n.d.	Cali, Santa Elena	1.600	1.800	1.725		-
Sonsón (Antioquia)	700	700	700		-	Cartago (Valle del Cauca)	1.700	2.000	1.838		-
Tunja, Complejo de Servicios del Sur	733	833	787		-	Chiquinquirá (Boyacá)	1.000	1.222	1.111		+++
						Cúcuta, Cenabastos	1.700	2.000	1.819		-
						Cúcuta, La Nueva Sexta	1.800	2.000	1.867		-
Naranja Sweet						Duitama (Boyacá), Mercaplaza	1.111	1.111	1.111		+
Armenia, Mercar	900	920	907		+	Florencia (Cauquetá)	2.200	2.200	2.200		+
Armenia, Retiro	600	640	613		-	Ipiales (Nariño), Ipiales somos todos	1.800	2.000	1.911		-
Bogotá, D.C., Corabastos	1.250	1.400	1.277		-	La Ceja (Antioquia)	2.500	2.800	2.711		-
Cali, Cavasa	900	1.000	925		+	La Unión (Nariño)	3.000	3.500	3.333		+
Cali, Santa Elena	700	740	715		-	Manizales, Centro Galerías	1.400	1.700	1.513		-
Cartago (Valle del Cauca)	1.000	1.100	1.035		+	Medellín, Central Mayorista de Antioquia	2.300	2.800	2.500		-
Florencia (Cauquetá)	1.100	1.200	1.167		-	Neiva, Surabastos	1.700	2.000	1.842		-
Ibagué, Plaza La 21	1.000	1.100	1.011		-	Palmira (Valle del Cauca)	1.800	1.800	1.800		-
Neiva, Surabastos	875	1.000	943		-	Pamplona (Norte de Santander)	2.000	2.000	2.000		-
Pasto, El Potrerillo	1.000	1.125	1.031		-	Pasto, El Potrerillo	1.500	1.500	1.500		-
Pereira, La 41	1.200	1.500	1.367		-	Pereira, La 41	1.600	2.000	1.817		-
Pereira, Mercasa	1.000	1.300	1.122		-	Pereira, Mercasa	1.300	1.800	1.586		-
Popayán, Plaza de mercado del barrio Bolívar	860	900	880		-	Popayán, Plaza de mercado del barrio Bolívar	1.200	1.200	1.200		-
Tuluá (Valle del Cauca)	1.040	1.100	1.080		+	Rionegro (Antioquia)	2.600	3.000	2.870		+
						San Gil (Santander)	750	1.150	967		-
						Socorro (Santander)	1.100	1.100	1.100		n.d.
Naranja Valencia						Tibasosa (Boyacá), Coomproriente	1.000	1.222	1.106		-
Bogotá, D.C., Corabastos	1.250	1.400	1.277		-	Tuluá (Valle del Cauca)	1.400	1.700	1.588		+
Bucaramanga, Centroabastos	600	720	650		+	Tunja, Complejo de Servicios del Sur	850	1.000	925		-
Bucaramanga, Mercados del centro	640	680	653		=						
Buenaventura (Valle del Cauca)	1.800	1.900	1.857		+	Papaya Paulina					
Cartagena, Bazurto	1.200	1.200	1.200		=	Bogotá, D.C., Corabastos	1.111	1.389	1.272		-
Cartago (Valle del Cauca)	840	900	875		+	Bucaramanga, Centroabastos	1.200	1.400	1.325		-
Duitama (Boyacá), Mercaplaza	1.400	1.400	1.400		n.d.	Ibagué, Plaza La 21	1.200	1.500	1.347		-
Florencia (Cauquetá)	1.000	1.100	1.067		-	Medellín, Plaza Minorista "José María Villa"	800	1.000	930		+
Ipiales (Nariño), Ipiales somos todos	1.000	1.050	1.025		-	Neiva, Surabastos	1.500	1.700	1.522		-
La Ceja (Antioquia)	1.400	2.000	1.561		+	Valledupar, Mercado Nuevo	600	700	681		-
Manizales, Centro Galerías	800	1.000	917		-	Villavicencio, CAV	800	1.000	908		-
Medellín, Central Mayorista de Antioquia	1.400	1.600	1.540		-						
Medellín, Plaza Minorista "José María Villa"	1.400	1.700	1.535		-	Papaya tainung					
Montería, Mercado del Sur	1.125	1.375	1.240		-	Bogotá, D.C., Corabastos	2.000	2.500	2.223		+
Pereira, Mercasa	1.000	1.300	1.122		-	Cartagena, Bazurto	1.500	1.500	1.500		=
Rionegro (Antioquia)	1.600	2.000	1.780		+	Florencia (Cauquetá)	1.900	2.000	1.950		-
Sincelejo, Nuevo Mercado	1.200	1.375	1.260		-	Medellín, Central Mayorista de Antioquia	1.200	1.400	1.280		+
Tibasosa (Boyacá), Coomproriente	1.300	1.400	1.353		-	Montería, Mercado del Sur	800	1.000	850		-
Tunja, Complejo de Servicios del Sur	1.000	1.200	1.096		-	Sincelejo, Nuevo Mercado	667	733	707		-
Túquerres (Nariño)	1.000	1.125	1.073		+	Villavicencio, CAV	800	1.000	908		-
Valledupar, Mercabastos	1.136	1.136	1.136		-						

Cuadro 3. Mercados mayoristas. Precios de venta de frutas frescas (continuación)
2023 (3 al 10 de noviembre)

Productos y mercados	Pesos por kilogramo				Tendencia	Productos y mercados	Pesos por kilogramo				Tendencia
	Mínimo	Máximo	Medio				Mínimo	Máximo	Medio		
Patilla						Pera importada (continuación)					
Armenia, Mercar	1.600	1.700	1.667	=		Montería, Mercado del Sur	8.947	8.947	8.947	=	
Bogotá, D.C., Corabastos	1.500	1.700	1.604	-		Neiva, Surabastos	9.167	9.556	9.361	=	
Bucaramanga, Centroabastos	1.900	2.000	1.967	=		Palmira (Valle del Cauca)	8.158	8.421	8.322	-	
Cali, Cavasa	2.000	2.100	2.050	+		Pamplona (Norte de Santander)	9.000	9.000	9.000	+	
Cali, Santa Elena	1.700	1.800	1.783	+		Pasto, El Potrerillo	7.105	7.895	7.610	-	
Cartagena, Bazurto	1.600	1.700	1.625	-		Pereira, Mercasa	8.000	8.000	8.000	-	
Cartago (Valle del Cauca)	2.000	2.200	2.100	-		Popayán, Plaza de mercado del barrio Bolívar	7.895	8.421	8.092	+	
Cúcuta, Cenabastos	1.800	2.000	1.917	-		Rionegro (Antioquia)	7.895	8.421	8.125	-	
Ibagué, Plaza La 21	1.800	2.000	1.833	+		Sincelejo, Nuevo Mercado	8.000	8.000	8.000	-	
Medellín, Central Mayorista de Antioquia	1.000	1.100	1.050	+		Tibasosa (Boyacá), Coomprorente	7.895	8.421	8.257	-	
Medellín, Plaza Minorista "José María Villa"	1.200	1.400	1.290	-		Tuluá (Valle del Cauca)	8.947	9.263	9.132	+	
Montería, Mercado del Sur	1.500	2.000	1.800	+		Valledupar, Mercado Nuevo	8.500	9.000	8.750	=	
Palmira (Valle del Cauca)	2.000	2.200	2.100	-		Villavicencio, CAV	7.500	8.250	7.892	-	
Pasto, El Potrerillo	2.000	2.500	2.244	-		Yopal (Casanare)	9.000	9.000	9.000	=	
Pereira, La 41	2.200	2.200	2.200	=							
Pereira, Mercasa	2.000	2.100	2.017	-		Pera nacional					
Popayán, Plaza de mercado del barrio Bolívar	2.100	2.300	2.188	-		Bogotá, D.C., Corabastos	5.000	5.652	5.302	+	
Rionegro (Antioquia)	1.500	1.800	1.610	-		Chiquinquirá (Boyacá)	5.200	5.200	5.200	+	
San Gil (Santander)	1.800	1.800	1.800	=		Duitama (Boyacá), Mercaplaza	4.348	4.783	4.493	-	
Santa Marta (Magdalena)	2.200	2.300	2.250	n.d.		Ibagué, Plaza La 21	5.200	5.200	5.200	=	
Sincelejo, Nuevo Mercado	1.800	1.800	1.800	-		Medellín, Central Mayorista de Antioquia	5.625	6.042	5.847	-	
Socorro (Santander)	1.800	1.800	1.800	n.d.		San Gil (Santander)	5.400	5.600	5.550	-	
Tuluá (Valle del Cauca)	2.100	2.200	2.150	=		Socorro (Santander)	5.600	5.600	5.600	n.d.	
Tunja, Complejo de Servicios del Sur	1.500	1.800	1.667	-		Tibasosa (Boyacá), Coomprorente	4.000	4.800	4.433	+	
Valledupar, Mercado Nuevo	1.200	1.200	1.200	-		Tunja, Complejo de Servicios del Sur	4.130	5.217	4.541	+	
Villavicencio, CAV	1.800	2.000	1.950	=		Villavicencio, CAV	5.417	5.417	5.417	=	
Patilla baby						Piña gold					
Bogotá, D.C., Corabastos	1.500	1.700	1.622	-		Armenia, Mercar	3.400	3.700	3.567	+	
Bucaramanga, Centroabastos	1.700	1.800	1.750	=		Bogotá, D.C., Corabastos	3.636	4.091	3.924	-	
Cali, Cavasa	1.600	1.600	1.600	-		Bucaramanga, Centroabastos	3.800	3.900	3.867	-	
Chiquinquirá (Boyacá)	1.800	2.000	1.900	-		Buenaventura (Valle del Cauca)	3.700	4.000	3.808	+	
Medellín, Central Mayorista de Antioquia	2.200	2.600	2.435	-		Cali, Cavasa	3.300	3.500	3.429	++	
Pereira, Mercasa	1.800	2.200	1.978	-		Cali, Santa Elena	3.300	3.500	3.388	+	
Tunja, Complejo de Servicios del Sur	1.700	1.900	1.817	-		Cartagena, Bazurto	4.000	4.500	4.158	+	
						Cartago (Valle del Cauca)	3.700	4.000	3.896	-	
						Chiquinquirá (Boyacá)	3.000	3.250	3.150	+++	
Pera importada											
Armenia, Mercar	8.947	9.053	8.982	=		Cúcuta, Cenabastos	4.500	4.700	4.521	-	
Bogotá, D.C., Corabastos	7.500	8.250	7.899	-		Duitama (Boyacá), Mercaplaza	3.800	4.000	3.900	-	
Bucaramanga, Centroabastos	8.000	8.500	8.167	+		Ibagué, Plaza La 21	3.800	4.000	3.933	+	
Buenaventura (Valle del Cauca)	8.421	8.684	8.544	-		La Unión (Nariño)	4.000	5.000	4.667	n.d.	
Cali, Cavasa	7.895	7.895	7.895	-		Manizales, Centro Galerías	3.800	4.200	4.000	++	
Cali, Santa Elena	7.895	8.158	8.026	-		Medellín, Central Mayorista de Antioquia	3.600	4.000	3.825	-	
Cartagena, Bazurto	8.421	9.474	9.053	-		Medellín, Plaza Minorista "José María Villa"	3.500	4.000	3.780	-	
Cartago (Valle del Cauca)	8.526	8.684	8.592	+		Montería, Mercado del Sur	2.500	3.000	2.767	-	
Cúcuta, Cenabastos	8.500	8.500	8.500	-		Neiva, Surabastos	3.500	4.000	3.875	-	
Florencia (Caquetá)	8.947	8.947	8.947	-		Palmira (Valle del Cauca)	4.000	4.000	4.000	+	
Ibagué, Plaza La 21	8.421	8.947	8.713	=		Pereira, La 41	3.800	4.500	4.183	-	
La Unión (Nariño)	7.895	8.158	7.982	-		Pereira, Mercasa	3.500	3.900	3.800	-	
Manizales, Centro Galerías	7.500	8.000	7.750	-		Rionegro (Antioquia)	4.000	4.400	4.260	+	
Medellín, Central Mayorista de Antioquia	7.368	8.421	7.842	-		San Gil (Santander)	3.056	3.611	3.380	+	

Cuadro 3. Mercados mayoristas. Precios de venta de frutas frescas (continuación)
2023 (3 al 10 de noviembre)

Productos y mercados	Pesos por kilogramo				Tendencia	Productos y mercados	Pesos por kilogramo				Tendencia
	Mínimo	Máximo	Medio				Mínimo	Máximo	Medio		
Piña gold (continuación)						Tomate de árbol					
Santa Marta (Magdalena)	4.000	4.100	4.050		+	Arauca (Arauca)	2.818	2.955	2.920		-
Sincelejo, Nuevo Mercado	3.400	3.400	3.400		=	Armenia, Mercar	2.320	2.560	2.453		+
Socorro (Santander)	3.056	3.056	3.056		n.d.	Barranquilla, Barranquillita	2.100	2.200	2.175		=
Tibasosa (Boyacá), Coomproriente	4.000	4.500	4.388		+	Barranquilla, Granabastos	2.100	2.200	2.142		+
Tuluá (Valle del Cauca)	3.800	4.000	3.900		+	Bogotá, D.C., Corabastos	2.000	2.200	2.054		-
Tunja, Complejo de Servicios del Sur	3.250	3.500	3.294		-	Bucaramanga, Centroabastos	1.760	2.200	1.910		-
Valledupar, Mercado Nuevo	4.300	4.500	4.400		-	Buenaventura (Valle del Cauca)	2.500	2.600	2.517		+
Piña manzana						Cali, Cavasa	1.800	2.000	1.900		+
Cali, Santa Elena	2.400	2.600	2.483		-	Cali, Santa Elena	1.800	2.000	1.963		+
Popayán, Plaza de mercado del barrio Bolívar	3.000	3.300	3.163		+	Cartagena, Bazurto	1.800	2.200	2.044		+
Piña perolera						Cartago (Valle del Cauca)	2.400	2.700	2.550		-
Barranquilla, Barranquillita	4.360	4.520	4.440		+	Chiquinquirá (Boyacá)	1.600	2.000	1.900		-
Barranquilla, Granabastos	3.880	4.160	4.009		+	Cúcuta, Cenabastos	4.000	4.400	4.050		+
Bogotá, D.C., Corabastos	2.667	3.667	3.132		-	Duitama (Boyacá), Mercaplaza	2.000	2.400	2.200		-
Bucaramanga, Centroabastos	3.000	3.667	3.194		-	El Santuario (Antioquia)	1.100	1.500	1.263		-
Cúcuta, Cenabastos	3.667	4.167	4.021		+++	Florencia (Caquetá)	3.040	3.600	3.280		+
Florencia (Caquetá)	3.214	3.393	3.304		++	Ibagué, Plaza La 21	2.200	2.400	2.380		-
Montería, Mercado del Sur	2.800	3.000	2.900		n.d.	Ipiales (Nariño), Ipiales somos todos	2.400	2.800	2.600		-
San Gil (Santander)	3.000	3.000	3.000		+	La Ceja (Antioquia)	1.280	2.000	1.614		-
Santa Marta (Magdalena)	4.800	5.000	4.900		n.d.	La Unión (Antioquia)	1.000	1.400	1.263		-
Socorro (Santander)	2.333	2.500	2.417		n.d.	Manizales, Centro Galerías	1.400	1.800	1.625		-
Tunja, Complejo de Servicios del Sur	3.167	4.167	3.731		-	Medellín, Central Mayorista de Antioquia	1.600	1.800	1.740		+
Valledupar, Mercabastos	4.400	4.400	4.400		n.d.	Medellín, Plaza Minorista "José María Villa"	1.800	2.200	2.023		+
Pitahaya						Montería, Mercado del Sur	2.000	2.200	2.067		+
Arauca (Arauca)	14.000	15.000	14.750		+	Neiva, Surabastos	1.880	2.400	2.118		-
Bogotá, D.C., Corabastos	11.000	13.000	12.132		-	Palmira (Valle del Cauca)	2.000	2.500	2.275		++
Bucaramanga, Centroabastos	14.000	16.000	15.167		++	Pamplona (Norte de Santander)	2.500	2.917	2.708		+
Chiquinquirá (Boyacá)	9.000	10.000	9.833		+++	Peñol (Antioquia)	1.400	1.900	1.656		+
Cúcuta, Cenabastos	14.000	15.000	14.917		+++	Pereira, La 41	2.000	2.300	2.117		-
Medellín, Central Mayorista de Antioquia	12.000	13.500	12.625		-	Pereira, Mercasa	1.500	2.300	1.933		-
Neiva, Surabastos	13.000	14.000	13.500		n.d.	Popayán, Plaza de mercado del barrio Bolívar	1.440	1.520	1.460		-
Pereira, Mercasa	13.000	16.000	14.667		=	Rionegro (Antioquia)	1.000	1.800	1.425		-
Tibasosa (Boyacá), Coomproriente	12.000	14.000	12.875		+	San Gil (Santander)	2.400	2.800	2.600		-
Tunja, Complejo de Servicios del Sur	9.000	12.000	10.667		-	San Vicente Ferrer (Antioquia)	1.000	1.200	1.100		-
Villavicencio, CAV	13.000	15.000	14.000		-	Santa Marta (Magdalena)	2.600	3.080	2.880		+
Tangelo						Sincelejo, Nuevo Mercado	1.760	2.000	1.890		-
Bogotá, D.C., Corabastos	2.000	2.600	2.268		-	Socorro (Santander)	2.280	2.400	2.340		n.d.
Bucaramanga, Centroabastos	1.520	1.680	1.615		+	Sonsón (Antioquia)	1.000	1.200	1.050		-
Cartago (Valle del Cauca)	1.800	1.900	1.825		-	Tibasosa (Boyacá), Coomproriente	2.000	2.400	2.333		-
Duitama (Boyacá), Mercaplaza	2.200	2.400	2.333		+	Tuluá (Valle del Cauca)	2.400	2.800	2.625		-
Manizales, Centro Galerías	1.500	1.500	1.500		-	Tunja, Complejo de Servicios del Sur	1.800	2.000	1.878		-
Medellín, Central Mayorista de Antioquia	2.500	2.600	2.567		n.d.	Túquerres (Nariño)	1.400	1.667	1.511		-
Pereira, Mercasa	1.500	2.000	1.622		-	Valledupar, Mercabastos	2.200	2.400	2.333		-
Tibasosa (Boyacá), Coomproriente	1.920	2.400	2.065		+	Villavicencio, CAV	2.600	3.000	2.850		-
Tunja, Complejo de Servicios del Sur	1.800	2.000	1.869		+	Yopal (Casanare)	2.800	2.800	2.800		-
Villavicencio, CAV	1.957	2.174	2.083		-	Uchuva con cáscara					
						Bogotá, D.C., Corabastos	4.800	5.500	5.081		-
						Cúcuta, Cenabastos	4.000	4.500	4.427		+
						Ibagué, Plaza La 21	4.000	4.000	4.000		-
						Medellín, Central Mayorista de Antioquia	3.500	4.500	4.050		-

PRECIOS MAYORISTAS

Cuadro 3. Mercados mayoristas. Precios de venta de frutas frescas (conclusión)
2023 (3 al 10 de noviembre)

Productos y mercados	Pesos por kilogramo				Tendencia	Productos y mercados	Pesos por kilogramo				Tendencia
	Mínimo	Máximo	Medio	Precios			Mínimo	Máximo	Medio	Precios	
Uva importada						Uva red globe nacional					
Arauca (Arauca)	15.625	16.250	15.938		-	Armenia, Mercar	7.040	7.200	7.147		+
Bogotá, D.C., Corabastos	15.000	16.875	15.707		-	Bogotá, D.C., Corabastos	6.500	8.333	7.511		-
Bucaramanga, Centroabastos	15.000	16.250	15.417		-	Bucaramanga, Centroabastos	7.778	8.333	7.963		-
Cali, Cavasa	12.941	12.941	12.941		-	Cali, Cavasa	6.400	6.800	6.600		-
Cali, Santa Elena	14.706	15.882	15.196		-	Cali, Santa Elena	6.400	6.667	6.489		-
Cúcuta, Cenabastos	20.000	20.625	20.365		-	Cartagena, Bazurto	8.000	9.000	8.375		-
Medellín, Central Mayorista de Antioquia	15.000	17.500	16.531		+	Cartago (Valle del Cauca)	6.500	7.000	6.817		-
San Gil (Santander)	18.750	18.750	18.750		=	Ibagué, Plaza La 21	6.400	8.000	7.333		+
Tunja, Complejo de Servicios del Sur	16.250	17.500	16.806		-	Manizales, Centro Galerías	6.400	7.200	6.900		-
Valledupar, Mercado Nuevo	17.500	18.750	18.125		=	Medellín, Central Mayorista de Antioquia	6.667	7.222	6.915		-
Villavicencio, CAV	13.750	17.500	15.208		-	Montería, Mercado del Sur	7.778	8.333	7.963		-
Uva Isabela						Pasto, El Potrerillo	5.556	6.173	6.019		-
Arauca (Arauca)	4.400	4.400	4.400		-	Pereira, Mercasa	6.800	8.000	7.178		+
Armenia, Mercar	4.758	4.846	4.816		-	Popayán, Plaza de mercado del barrio Bolívar	6.579	6.842	6.730		-
Bogotá, D.C., Corabastos	4.444	4.978	4.653		-	San Gil (Santander)	8.182	8.182	8.182		=
Bucaramanga, Centroabastos	4.000	4.320	4.142		-	Socorro (Santander)	7.273	7.727	7.500		n.d.
Cali, Cavasa	3.360	3.440	3.400		-	Tuluá (Valle del Cauca)	6.800	7.000	6.967		-
Cali, Santa Elena	2.800	2.960	2.867		-	Villavicencio, CAV	6.818	8.750	7.533		-
Chiquinquirá (Boyacá)	4.400	5.000	4.833		=	Uva roja					
Cúcuta, Cenabastos	5.600	6.000	5.867		+	Duitama (Boyacá), Mercaplaza	5.200	5.200	5.200		-
Duitama (Boyacá), Mercaplaza	3.600	4.000	3.733		+	Florencia (Cauquetá)	11.000	11.000	11.000		-
Ibagué, Plaza La 21	2.960	3.360	3.138		-	La Unión (Nariño)	8.000	8.000	8.000		+
Ipiales (Nariño), Ipiales somos todos	4.000	4.240	4.120		-	Neiva, Surabastos	9.000	12.000	9.938		-
La Unión (Nariño)	4.000	4.400	4.200		=	Sincelejo, Nuevo Mercado	7.000	7.500	7.167		+
Medellín, Central Mayorista de Antioquia	4.400	5.000	4.820		+	Tibasosa (Boyacá), Coomproriente	4.800	6.000	5.400		+
Neiva, Surabastos	2.750	3.000	2.938		+	Túquerres (Nariño)	5.556	6.111	5.907		-
Palmira (Valle del Cauca)	2.800	2.800	2.800		=	Uva verde					
Pamplona (Norte de Santander)	5.000	5.000	5.000		=	Bogotá, D.C., Corabastos	7.778	9.444	8.667		-
Pasto, El Potrerillo	4.000	4.400	4.207		-	Cartago (Valle del Cauca)	8.960	9.600	9.260		+
Popayán, Plaza de mercado del barrio Bolívar	3.600	3.760	3.620		-	Zapote					
Rionegro (Antioquia)	4.800	5.200	4.980		+	Montería, Mercado del Sur	7.000	8.000	7.417		+
San Gil (Santander)	5.200	5.200	5.200		=	Tunja, Complejo de Servicios del Sur	1.833	2.000	1.907		-
Sincelejo, Nuevo Mercado	5.750	6.250	6.167		-						
Socorro (Santander)	5.600	6.000	5.800		n.d.						
Tibasosa (Boyacá), Coomproriente	3.200	3.600	3.430		-						
Tuluá (Valle del Cauca)	3.520	3.840	3.640		-						
Tunja, Complejo de Servicios del Sur	3.600	4.000	3.698		-						
Túquerres (Nariño)	3.840	4.000	3.947		-						
Villavicencio, CAV	4.167	5.000	4.688		-						
Yopal (Casanare)	4.640	4.800	4.720		-						

TENDENCIAS

---	-	+	+++
Variación mayor al -20 %	Variación entre 0 % y -10 %	Variación entre 0 % y 10 %	Variación mayor al 20 %
--	=	++	n. d.
Variación entre -10 % y -20 %	Variación igual a 0 %	Variación entre 10 % y 20 %	No determinado

TUBÉRCULOS, RAÍCES Y PLÁTANOS

Aumentó la cotización de la papa capira

A lo largo de la presente semana se incrementaron los precios de la papa capira en veintitrés de los veintisiete mercados donde se vendió. Según los comerciantes, este comportamiento se debió a que las lluvias dificultaron su recolección en San Vicente de Ferrer, El Carmen de Viboral, La Unión (Antioquia) e Ipiales (Nariño). En Pasto y La 41 en Pereira, por ejemplo, el alza superó el 12,00%, ofreciéndose el kilo a \$2.185 y a \$2.432, respectivamente.

De la misma forma, se incrementaron las cotizaciones mayoristas de las papas criolla limpia, única y superior, los plátanos hartón verde y guineo y la arracacha amarilla. En el caso de la papa criolla limpia, por ejemplo, el alza del precio se debió a la reducción de la oferta de producto de primera calidad oriundo de Mutiscua, Pamplona (Norte de Santander), El Santuario, La Unión, El Carmen de Viboral (Antioquia), Tunja, Duitama, Sogamoso (Boyacá), Ipiales, Túquerres (Nariño) y Tuluá (Valle del Cauca). El anterior comportamiento se registró en veintiocho de los cuarenta y cuatro mercados donde se negoció esta semana.

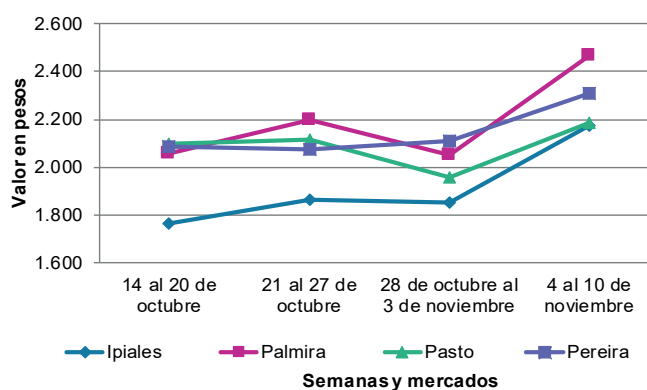
También subieron los precios de la papa única, esta vez en dieciocho de los veintiún mercados en los que

se comercializó. Los comerciantes afirmaron que hubo una reducción de la producción en algunos cultivos establecidos en Tunja (Boyacá), la Sabana de Bogotá y el sur de Nariño.

Asimismo, aumentaron las cotizaciones del plátano hartón verde como consecuencia de la reducción de la recolección en Pereira, Balboa (Risaralda), Belacázar (Caldas), Líbano, Fresno, Paolocabildo (Tolima) y Armenia (Quindío), donde la mano de obra disponible se está destinando a la recolección de café. Adicionalmente, se contó con una menor cantidad de producto desde Los Córdoba, Moñitos (Córdoba), San Juan de Urabá (Antioquia), Socorro (Santander) y Saravena (Arauca). El alza se presentó en veinte de los treinta y nueve mercados en los que se comercializó a lo largo de la presente semana.

Finalmente, se incrementó el precio del plátano guineo en nueve de los once mercados en los que se negoció. Los comerciantes afirmaron que las constantes lluvias en las zonas productoras de Marinilla, Sonsón, Abejorral, Jardín, Andes (Antioquia), Aguadas, Chinchiná (Caldas) y Quinchía (Risaralda), dificultaron su recolección y producción.

Gráfico 8. Comportamiento de los precios de la papa capira 2023 (14 de octubre al 10 de noviembre)



Fuente: DANE, SIPSA.

Cuadro 4. Mercados mayoristas. Precios de venta de tubérculos, raíces y plátanos 2023 (3 al 10 de noviembre)

Productos y mercados	Pesos por kilogramo				Tendencia	Productos y mercados	Pesos por kilogramo				Tendencia
	Mínimo	Máximo	Medio				Mínimo	Máximo	Medio		
Arracacha amarilla						Papa capira					
Arauca (Arauca)	4.600	4.600	4.600		+	Buenaventura (Valle del Cauca)	2.400	2.720	2.533		+
Bogotá, D.C., Corabastos	2.500	3.667	3.145		+	Cali, Cavasa	2.200	2.400	2.300		+
Bucaramanga, Centroabastos	3.040	3.360	3.122		-	Cali, Santa Elena	2.200	2.400	2.313		+
Buenaventura (Valle del Cauca)	4.160	4.640	4.467		+	Cartago (Valle del Cauca)	2.500	2.680	2.570		-
Cali, Cavasa	3.667	4.000	3.917		+	El Santuario (Antioquia)	2.300	3.000	2.617		+
Cali, Santa Elena	3.733	3.917	3.844		+	Ipiales (Nariño), Centro de acopio	1.800	2.200	2.013		+
Chiquinquirá (Boyacá)	3.833	4.583	4.163		+++	Ipiales (Nariño), Ipiales somos todos	2.000	2.200	2.106		+
Cúcuta, Cenabastos	3.200	4.800	4.033		-	La Ceja (Antioquia)	2.800	3.300	3.000		+
Duitama (Boyacá), Mercaplaza	3.333	4.000	3.667		+	La Unión (Antioquia)	1.800	2.600	2.200		-
Florencia (Cauquetá)	3.200	3.280	3.240		-	Manizales, Centro Galerías	2.260	2.400	2.323		+
Ibagué, Plaza La 21	2.720	2.880	2.853		-	Marinilla (Antioquia)	2.300	3.000	2.642		++
Neiva, Surabastos	3.520	4.160	3.807		+	Medellín, Central Mayorista de Antioquia	2.600	3.000	2.783		+
Pamplona (Norte de Santander)	3.600	4.000	3.900		++	Medellín, Plaza Minorista "José María Villa"	2.700	3.000	2.858		+
Popayán, Plaza de mercado del barrio Bolívar	3.000	3.200	3.100		-	Montería, Mercado del Sur	2.800	3.200	2.983		+
San Gil (Santander)	3.840	3.840	3.840		+	Palmira (Valle del Cauca)	2.300	2.600	2.465		+++
Tibasosa (Boyacá), Coomproriente	3.500	3.833	3.688		+	Pasto, El Potrerillo	2.100	2.300	2.185		++
Tunja, Complejo de Servicios del Sur	3.000	3.500	3.241		+	Peñol (Antioquia)	2.500	3.300	2.914		++
Valledupar, Mercabastos	5.000	5.200	5.167		-	Pereira, La 41	2.400	2.500	2.432		++
Villavicencio, CAV	3.400	4.000	3.633		-	Pereira, Mercasa	2.200	2.400	2.336		++
Yopal (Casanare)	4.667	4.667	4.667		+	Popayán, Plaza de mercado del barrio Bolívar	1.600	1.800	1.693		-
Arracacha blanca						Rionegro (Antioquia)	2.600	3.000	2.850		+
Armenia, Mercar	3.833	4.000	3.889		-	San Vicente Ferrer (Antioquia)	2.600	2.800	2.700		+++
Cartago (Valle del Cauca)	4.417	4.567	4.503		-	Santa Bárbara (Antioquia)	2.900	3.000	2.975		++
Ipiales (Nariño), Ipiales somos todos	1.600	2.000	1.750		-	Sincelejo, Nuevo Mercado	3.000	3.200	3.057		-
Manizales, Centro Galerías	4.194	4.355	4.301		=	Sonsón (Antioquia)	2.500	2.800	2.650		+++
Medellín, Central Mayorista de Antioquia	2.175	2.500	2.258		+	Tuluá (Valle del Cauca)	2.360	2.440	2.400		++
Medellín, Plaza Minorista "José María Villa"	3.000	4.000	3.213		-	Túquerres (Nariño)	2.100	2.200	2.188		++
Pasto, El Potrerillo	2.000	2.500	2.283		-	Papa criolla limpia					
Pereira, La 41	4.333	4.333	4.333		=	Arauca (Arauca)	3.229	3.479	3.344		+
Pereira, Mercasa	4.333	4.333	4.333		-	Armenia, Mercar	2.833	3.167	3.000		+++
San Vicente Ferrer (Antioquia)	1.667	1.667	1.667		+++	Barranquilla, Barranquillita	3.480	3.600	3.558		+
Tuluá (Valle del Cauca)	4.000	4.333	4.167		-	Barranquilla, Granabastos	3.320	3.360	3.344		+
Ñame criollo						Bogotá, D.C., Corabastos	3.333	4.222	3.659		+
Montería, Mercado del Sur	4.000	4.400	4.133		=	Bucaramanga, Centroabastos	2.300	2.900	2.589		-
Sincelejo, Nuevo Mercado	5.000	6.000	5.556		n.d.	Cali, Cavasa	3.400	3.600	3.500		+++
Ñame diamante						Cali, Santa Elena	2.900	3.300	3.100		+++
Montería, Mercado del Sur	3.000	3.000	3.000		=	Cartagena, Bazarrio	3.600	3.900	3.800		+
Ñame espino						Cartago (Valle del Cauca)	3.200	3.300	3.240		+
Cartagena, Bazarrio	4.200	4.400	4.283		+	Cúcuta, Cenabastos	2.200	3.200	2.800		+
Montería, Mercado del Sur	4.000	4.000	4.000		=	Duitama (Boyacá), Mercaplaza	2.800	2.800	2.800		-
Sincelejo, Nuevo Mercado	4.200	4.400	4.317		+	El Carmen de Viboral (Antioquia)	2.600	2.800	2.700		=
Valledupar, Mercabastos	4.200	4.400	4.378		+	El Santuario (Antioquia)	2.000	2.900	2.400		+
Papa Betina						Florencia (Cauquetá)	3.300	3.400	3.350		+
Tunja, Complejo de Servicios del Sur	1.300	1.500	1.406		-	Ibagué, Plaza La 21	2.600	3.200	3.042		+
						Ipiales (Nariño), Ipiales somos todos	2.100	2.600	2.367		+
						La Ceja (Antioquia)	2.800	3.500	3.217		+
						La Unión (Antioquia)	2.000	2.300	2.150		-
						La Unión (Nariño)	2.200	2.400	2.300		=

Cuadro 4. Mercados mayoristas. Precios de venta de tubérculos, raíces y plátanos (continuación)
2023 (3 al 10 de noviembre)

Productos y mercados	Pesos por kilogramo				Tendencia	Productos y mercados	Pesos por kilogramo				Tendencia
	Mínimo	Máximo	Medio				Mínimo	Máximo	Medio		
Papa criolla limpia (continuación)						Papa parda pastusa					
Manizales, Centro Galerías	2.917	3.125	3.021		+	Arauca (Arauca)	1.400	2.200	1.850		-
Marinilla (Antioquia)	2.000	3.000	2.414		+	Armenia, Mercar	2.320	2.400	2.360		-
Medellín, Central Mayorista de Antioquia	2.000	2.600	2.375		-	Bogotá, D.C., Corabastos	2.000	2.400	2.297		+
Medellín, Plaza Minorista "José María Villa"	2.600	3.300	2.948		-	Bucaramanga, Centroabastos	1.900	2.400	2.156		-
Montería, Mercado del Sur	4.000	5.500	4.611		++	Bucaramanga, Mercados del centro	2.300	2.400	2.333		+
Neiva, Surabastos	2.200	3.400	2.900		+	Cali, Cavasa	2.200	2.500	2.325		++
Pamplona (Norte de Santander)	2.000	2.600	2.233		-	Cartago (Valle del Cauca)	2.240	2.400	2.323		+
Pereira, La 41	2.800	3.000	2.910		-	Chiquinquirá (Boyacá)	1.800	2.000	1.967		-
Pereira, Mercasa	3.000	3.200	3.122		+	Florencia (Caquetá)	2.440	2.500	2.470		+
Rionegro (Antioquia)	2.500	3.000	2.620		+	Manizales, Centro Galerías	2.200	2.200	2.200		+
San Gil (Santander)	3.200	3.400	3.300		=	Pereira, La 41	1.680	1.700	1.687		+
San Vicente Ferrer (Antioquia)	2.500	2.600	2.550		-	Pereira, Mercasa	1.560	1.720	1.664		+
Santa Bárbara (Antioquia)	2.500	2.800	2.650		-	Popayán, Plaza de mercado del barrio Bolívar	2.200	2.600	2.410		-
Santa Marta (Magdalena)	3.400	3.840	3.612		+	San Gil (Santander)	2.000	2.200	2.075		-
Sincelejo, Nuevo Mercado	3.500	4.000	3.917		+	Socorro (Santander)	2.100	2.100	2.100		n.d.
Socorro (Santander)	2.800	2.800	2.800		n.d.	Yopal (Casanare)	2.083	2.188	2.135		-
Sonsón (Antioquia)	1.500	1.600	1.550		-						
Tibasosa (Boyacá), Coomproriente	2.600	3.000	2.800		+	Papa Puracé					
Tuluá (Valle del Cauca)	2.583	2.750	2.653		+	La Unión (Antioquia)	2.150	2.600	2.363		++
Tunja, Complejo de Servicios del Sur	2.600	3.000	2.778		+	Montería, Mercado del Sur	2.900	3.100	3.022		+
Túquerres (Nariño)	2.400	2.600	2.550		+	Sincelejo, Nuevo Mercado	2.800	2.900	2.830		+
Valledupar, Mercabastos	3.600	4.000	3.767		-						
Villavicencio, CAV	2.200	2.800	2.450		-	Papa rubí					
Yopal (Casanare)	3.333	3.333	3.333		=	Bogotá, D.C., Corabastos	1.600	1.800	1.719		-
						Pereira, La 41	1.900	2.000	1.955		-
Papa criolla sucia						Pereira, Mercasa	1.700	1.960	1.847		+
Bogotá, D.C., Corabastos	2.600	3.400	2.933		+	Santa Marta (Magdalena)	1.920	2.100	1.978		+
Cali, Cavasa	3.000	3.200	3.100		+++	Sincelejo, Nuevo Mercado	1.800	1.900	1.867		-
Chiquinquirá (Boyacá)	1.900	2.000	1.983		++	Tibasosa (Boyacá), Coomproriente	1.400	1.500	1.450		n.d.
Ipiales (Nariño), Centro de acopio	1.800	2.800	2.300		++	Tunja, Complejo de Servicios del Sur	1.300	1.500	1.416		-
Palmira (Valle del Cauca)	2.800	3.200	2.975		+++						
Pasto, El Potrerillo	2.000	2.200	2.075		++	Papa R-12 negra					
Popayán, Plaza de mercado del barrio Bolívar	1.500	2.167	1.829		+	Bogotá, D.C., Corabastos	1.900	2.200	2.091		+
Tunja, Complejo de Servicios del Sur	1.900	2.000	1.950		++	Cartago (Valle del Cauca)	2.240	2.400	2.325		-
						Manizales, Centro Galerías	2.260	2.400	2.323		+
Papa ICA-Huila						Medellín, Central Mayorista de Antioquia	2.200	2.500	2.347		+
La Unión (Nariño)	2.200	2.400	2.300		+	Neiva, Surabastos	2.000	2.400	2.183		+
Pasto, El Potrerillo	2.200	2.400	2.300		++						
						Papa R-12 roja					
Papa Morasurco						Bogotá, D.C., Corabastos	1.700	2.000	1.851		-
La Unión (Nariño)	1.900	2.000	1.950		++						
Pasto, El Potrerillo	1.500	1.600	1.525		-	Papa sabanera					
						Bogotá, D.C., Corabastos	4.200	4.800	4.532		+
Papa nevada											
Cartago (Valle del Cauca)	3.563	3.875	3.703		+	Papa superior					
El Carmen de Viboral (Antioquia)	2.600	2.700	2.650		n.d.	Bogotá, D.C., Corabastos	2.100	2.400	2.210		+
El Santuario (Antioquia)	2.500	2.900	2.675		++	Chiquinquirá (Boyacá)	1.800	2.000	1.967		-
Marinilla (Antioquia)	2.000	2.800	2.436		-	Cúcuta, Cenabastos	1.600	2.300	1.981		-
Medellín, Central Mayorista de Antioquia	2.500	3.000	2.703		++	Duitama (Boyacá), Mercaplaza	1.800	1.800	1.800		-
Peñol (Antioquia)	3.000	3.700	3.256		++	Ibagué, Plaza La 21	2.100	2.200	2.168		+
Pereira, Mercasa	3.800	4.100	3.956		+	Ipiales (Nariño), Centro de acopio	1.600	2.200	1.888		+
Rionegro (Antioquia)	2.600	3.300	3.040		++						
San Vicente Ferrer (Antioquia)	3.000	3.000	3.000		+++						

Cuadro 4. Mercados mayoristas. Precios de venta de tubérculos, raíces y plátanos (continuación)
2023 (3 al 10 de noviembre)

Productos y mercados	Pesos por kilogramo				Tendencia	Productos y mercados	Pesos por kilogramo				Tendencia
	Mínimo	Máximo	Medio				Mínimo	Máximo	Medio		
Papa superior (continuación)						Plátano dominico hartón verde (continuación)					
Ipiales (Nariño), Ipiales somos todos	1.800	2.200	1.983		+	Manizales, Centro Galerías	2.800	3.200	3.000		++
Neiva, Surabastos	2.160	2.200	2.194		+	Pereira, La 41	2.100	2.500	2.267		+
Pamplona (Norte de Santander)	1.600	2.100	1.922		-	Pereira, Mercasa	2.400	2.700	2.511		+++
Pasto, El Potrerillo	1.900	2.200	2.083		++	Plátano dominico verde					
Tibasosa (Boyacá), Coomprorente	1.700	2.000	1.813		-	Medellín, Central Mayorista de Antioquia	1.600	1.750	1.663		++
Tunja, Complejo de Servicios del Sur	1.800	2.000	1.867		-	Santa Bárbara (Antioquia)	1.000	1.250	1.131		-
Túquerres (Nariño)	2.000	2.200	2.088		+	Sonsón (Antioquia)	2.400	2.500	2.467		+++
Villavicencio, CAV	2.100	2.300	2.183		+						
Papa suprema						Plátano guineo					
Armenia, Mercar	2.320	2.400	2.360		-	Bogotá, D.C., Corabastos	1.300	1.600	1.463		+
Buenaventura (Valle del Cauca)	2.400	2.540	2.470		++	Cartago (Valle del Cauca)	1.200	1.300	1.250		-
Cali, Cavasa	2.200	2.300	2.225		++	La Ceja (Antioquia)	1.200	1.500	1.375		++
Cali, Santa Elena	2.200	2.400	2.275		++	Medellín, Central Mayorista de Antioquia	1.900	2.200	2.025		+++
La Unión (Nariño)	1.800	2.000	1.850		-	Medellín, Plaza Minorista "José María Villa"	1.700	2.000	1.878		++
Palmira (Valle del Cauca)	2.300	2.440	2.370		+++	Neiva, Surabastos	1.000	1.200	1.117		+
Tuluá (Valle del Cauca)	2.400	2.500	2.430		++	Peñol (Antioquia)	667	1.200	848		+++
Papa única						Plátano hartón maduro					
Barranquilla, Barranquillita	1.700	1.760	1.716		+	Armenia, Mercar	2.000	2.100	2.033		+
Barranquilla, Granabastos	1.700	1.760	1.732		+	Bogotá, D.C., Corabastos	2.250	2.750	2.460		-
Bogotá, D.C., Corabastos	1.600	2.000	1.779		+	Cúcuta, Cenabastos	3.000	3.400	3.121		-
Bucaramanga, Centroabastos	1.440	1.840	1.665		-	Ibagué, Plaza La 21	1.800	2.600	2.241		+
Buenaventura (Valle del Cauca)	1.920	2.320	2.100		+	Medellín, Central Mayorista de Antioquia	2.600	3.000	2.848		+++
Cali, Cavasa	1.700	2.000	1.850		+	Medellín, Plaza Minorista "José María Villa"	2.500	2.700	2.615		++
Cali, Santa Elena	1.700	1.800	1.763		+	Neiva, Surabastos	1.900	2.200	2.067		++
Cartagena, Bazurto	1.800	1.840	1.813		+	Pereira, La 41	2.100	2.500	2.267		+
Cartago (Valle del Cauca)	1.900	2.000	1.937		+	Pereira, Mercasa	2.400	2.700	2.511		+++
Cúcuta, Cenabastos	1.200	1.900	1.679		-	Tunja, Complejo de Servicios del Sur	2.250	2.500	2.383		-
Ipiales (Nariño), Centro de acopio	1.200	1.600	1.425		+						
La Unión (Nariño)	1.600	1.800	1.700		+	Plátano hartón verde					
Manizales, Centro Galerías	1.600	1.720	1.670		+	Arauca (Arauca)	3.000	3.700	3.350		+
Neiva, Surabastos	1.560	1.760	1.652		+	Armenia, Mercar	2.300	2.400	2.333		+
Pamplona (Norte de Santander)	1.400	1.700	1.544		-	Armenia, Retiro	2.300	2.600	2.467		-
Pasto, El Potrerillo	1.500	1.600	1.567		+	Barranquilla, Barranquillita	2.850	3.000	2.900		-
Pereira, La 41	1.840	2.000	1.912		+	Bogotá, D.C., Corabastos	2.250	2.750	2.460		-
Pereira, Mercasa	1.600	1.800	1.708		+	Bucaramanga, Centroabastos	3.040	3.200	3.160		-
Popayán, Plaza de mercado del barrio Bolívar	1.760	1.800	1.790		+	Bucaramanga, Mercados del centro	3.040	3.120	3.080		+
Valledupar, Mercabastos	1.600	1.700	1.662		+	Cali, Cavasa	2.400	2.500	2.450		+
Valledupar, Mercado Nuevo	1.600	1.700	1.653		+	Cali, Santa Elena	2.300	2.500	2.400		++
Plátano comino						Plátano dominico hartón maduro					
Medellín, Central Mayorista de Antioquia	2.000	2.200	2.045		+	Manizales, Centro Galerías	2.800	3.200	3.000		++
Rionegro (Antioquia)	2.500	2.900	2.630		+	Pereira, La 41	2.100	2.500	2.250		+
Plátano dominico hartón verde						Plátano hartón verde					
Armenia, Retiro	2.000	2.300	2.167		+	Pereira, Mercasa	2.400	2.700	2.511		+++
Cartago (Valle del Cauca)	2.000	2.200	2.088		+	Chiquinquirá (Boyacá)	2.500	2.750	2.542		-
						Cúcuta, Cenabastos	3.000	3.400	3.117		-
						Duitama (Boyacá), Mercaplaza	2.500	2.750	2.650		-
						Florencia (Caquetá)	2.100	2.100	2.100		+
						Ibagué, Plaza La 21	1.800	2.600	2.241		+
						La Ceja (Antioquia)	2.600	3.000	2.900		+
						Medellín, Central Mayorista de Antioquia	2.600	3.000	2.848		+++

Cuadro 4. Mercados mayoristas. Precios de venta de tubérculos, raíces y plátanos (conclusión) 2023 (3 al 10 de noviembre)

Productos y mercados	Pesos por kilogramo				Tendencia	Productos y mercados	Pesos por kilogramo				Tendencia
	Mínimo	Máximo	Medio	Precios			Mínimo	Máximo	Medio	Precios	
Plátano hartón verde (continuación)						Yuca criolla					
Medellín, Plaza Minorista "José María Villa"	2.500	2.700	2.615		++	Arauca (Arauca)	1.571	1.714	1.679		-
Montería, Mercado del Sur	1.500	1.750	1.604		-	Barranquilla, Barranquillita	1.450	1.500	1.486		=
Neiva, Surabastos	1.900	2.200	2.067		++	Barranquilla, Granabastos	1.450	1.500	1.469		+
Palmira (Valle del Cauca)	2.300	2.500	2.400		+	Bucaramanga, Centroabastos	1.905	2.262	2.025		-
Pamplona (Norte de Santander)	2.750	3.000	2.958		+	Bucaramanga, Mercados del centro	2.095	2.143	2.119		+
Pasto, El Potrerillo	2.188	2.375	2.321		=	Cartagena, Bazurto	1.375	1.450	1.385		+
Pereira, La 41	2.100	2.500	2.267		+	Cúcuta, Cenabastos	2.200	2.600	2.450		-
Pereira, Mercasa	2.400	2.700	2.511		+++	Medellín, Central Mayorista de Antioquia	1.600	1.800	1.662		-
Popayán, Plaza de mercado del barrio Bolívar	2.200	2.320	2.275		+	Medellín, Plaza Minorista "José María Villa"	1.360	1.720	1.532		-
Rionegro (Antioquia)	2.700	3.200	2.993		+	Montería, Mercado del Sur	1.000	1.375	1.198		-
San Gil (Santander)	1.600	1.600	1.600		=	Pamplona (Norte de Santander)	1.429	1.905	1.567		-
Santa Bárbara (Antioquia)	1.700	2.000	1.788		+	San Gil (Santander)	1.875	1.875	1.875		=
Santa Marta (Magdalena)	4.500	4.800	4.575		-	Sincelejo, Nuevo Mercado	1.250	1.250	1.250		=
Sincelejo, Nuevo Mercado	1.800	1.800	1.800		=	Socorro (Santander)	2.000	2.000	2.000		n.d.
Socorro (Santander)	1.600	1.600	1.600		n.d.	Valledupar, Mercabastos	1.125	1.125	1.125		=
Tibasosa (Boyacá), Coomproriente	2.500	2.750	2.550		-	Yuca ICA					
Tuluá (Valle del Cauca)	2.600	2.800	2.700		+	Armenia, Mercar	1.120	1.280	1.200		-
Tunja, Complejo de Servicios del Sur	2.250	2.500	2.383		-	Armenia, Retiro	1.120	1.200	1.160		=
Túquerres (Nariño)	2.000	2.000	2.000		-	Cali, Cavasa	1.400	1.480	1.420		+
Valledupar, Mercabastos	2.100	2.750	2.221		-	Cali, Santa Elena	1.200	1.400	1.350		-
Villavicencio, CAV	2.000	2.240	2.107		-	Cartago (Valle del Cauca)	1.440	1.520	1.487		+
Yopal (Casanare)	2.240	2.400	2.320		-	Florencia (Caquetá)	1.440	1.472	1.456		+
Plátano hartón verde ecuatoriano						La Unión (Nariño)	1.400	1.500	1.450		n.d.
Ipiales (Nariño), Ipiales somos todos	2.667	2.833	2.715		n.d.	Manizales, Centro Galerías	1.400	1.400	1.400		+
Pasto, El Potrerillo	2.833	2.867	2.850		n.d.	Neiva, Surabastos	2.800	3.200	2.850		-
Túquerres (Nariño)	2.833	2.900	2.850		n.d.	Palmira (Valle del Cauca)	1.600	1.680	1.650		-
Plátano hartón verde Eje Cafetero						Pasto, El Potrerillo	1.333	1.417	1.368		+
Medellín, Central Mayorista de Antioquia	3.000	3.200	3.160		+	Pereira, La 41	1.120	1.200	1.160		-
Plátano hartón verde llanero						Pereira, Mercasa	1.120	1.200	1.147		-
Bogotá, D.C., Corabastos	2.500	3.000	2.738		-	Popayán, Plaza de mercado del barrio Bolívar	1.633	1.717	1.669		+
Ulluco						Tuluá (Valle del Cauca)	2.080	2.240	2.187		++
Ipiales (Nariño), Ipiales somos todos	2.333	3.167	2.792		+	Yuca llanera					
Pasto, El Potrerillo	2.344	2.500	2.464		-	Bogotá, D.C., Corabastos	1.667	1.833	1.722		-
Popayán, Plaza de mercado del barrio Bolívar	2.833	3.667	3.313		-	Chiquinquirá (Boyacá)	1.667	2.000	1.785		+
Túquerres (Nariño)	1.833	2.167	2.021		-	Duitama (Boyacá), Mercaplaza	1.667	1.667	1.667		=
Yuca chirosa						Tibasosa (Boyacá), Coomproriente	1.667	1.833	1.733		-
Buenaventura (Valle del Cauca)	1.680	1.920	1.813		-	Tunja, Complejo de Servicios del Sur	1.667	1.833	1.741		+
Ibagué, Plaza La 21	1.000	1.333	1.167		-	Villavicencio, CAV	1.267	1.500	1.425		-
La Ceja (Antioquia)	1.400	1.600	1.506		-	Yopal (Casanare)	1.333	1.333	1.333		=
Rionegro (Antioquia)	1.400	1.480	1.418		+						

TENDENCIAS

---	-	+	+++
Variación mayor al -20 %	Variación entre 0 % y -10 %	Variación entre 0 % y 10 %	Variación mayor al 20 %
--	=	++	n. d.
Variación entre -10 % y -20 %	Variación igual a 0 %	Variación entre 10 % y 20 %	No determinado

GRANOS, CÁRNICOS Y PROCESADOS

INFORMACIÓN PARA TODOS

Al alza los precios del azúcar sulfitada

Las cotizaciones del azúcar sulfitada subieron esta semana en dieciséis de los veintitrés mercados donde se ofreció. Lo anterior se debió a los mayores costos de producción por los altos precios de algunas materias primas, a lo que se sumó las condiciones climáticas adversas que afectaron las cosechas en las zonas de cultivo del departamento de Valle del Cauca. En Medellín e Ibagué, por ejemplo, el precio aumentó 15,38%, en promedio, y se vendió el kilo a \$4.549 y a \$4.440, respectivamente.

De la misma forma, los precios del arroz de primera registraron un aumento en quince de los treinta y tres mercados donde se comercializó, como resultado de la disminución en el volumen de producto ingresado desde Huila.

Por otra parte, el queso costeño presentó un alza en su cotización en catorce de los veinticuatro mercados donde se ofreció. Según los comerciantes, esto se dio ya que las condiciones climáticas han afectado el estado de los pastos y, por ende, la producción de leche. Llegó producto desde Plato (Magdalena), Florencia (Caquetá), San Juan Nepomuceno, El Carmen de Bolívar, Calamar (Bolívar), Chinú, Montería, Arboletes, Tierralta, Sahagún (Córdoba), San Luis de Sincé, Corozal, Sincelejo, Tolú (Sucre) y Valledupar (Cesar).

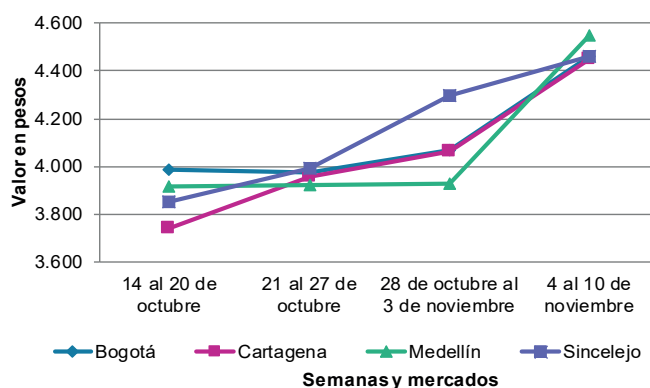


<https://pintoinc.com/?i=el-az%C3%BAcar-moreno-es-m%C3%A1-saludable-que-el-az%C3%BAcar-ll-16zzW3SW>

Por el contrario, cayeron los precios del huevo rojo AA en catorce de los veinticuatro mercados donde se comercializó. Esto ocurrió debido a que llegó un mayor volumen de carga desde las granjas avícolas establecidas en los departamentos de Santander, Córdoba y Antioquia. Por ejemplo, en Medellín la unidad se transó a \$539, 5,27% menos que la semana previa.

Así mismo, disminuyó la cotización mayorista de la harina de trigo en diecisiete de los treinta y tres mercados en los que se ofreció en la semana. Lo anterior se dio como consecuencia de una mayor oferta ante el aumento de la producción en Antioquia y Valle del Cauca.

Gráfico 9. Comportamiento de los precios del azúcar sulfitada 2023 (14 de octubre al 10 de noviembre)



Fuente: DANE, SIPSA.

Cuadro 5. Mercados mayoristas. Precios de venta de granos y cereales 2023 (3 al 10 de noviembre)

Productos y mercados	Pesos por kilogramo				Tendencia	Productos y mercados	Pesos por kilogramo				Tendencia
	Mínimo	Máximo	Medio				Mínimo	Máximo	Medio		
Arroz blanco importado						Arroz excelso (continuación)					
Pasto, El Potrerillo	5.111	5.267	5.206		-	Ibagué, Plaza La 21	3.656	3.760	3.719		-
Arroz de primera						Montería, Mercado del Sur	4.000	4.080	4.060		=
Armenia, Mercar	3.200	3.360	3.280		=	Santa Marta (Magdalena)	3.880	3.920	3.901		=
Barranquilla, Barranquillita	3.884	3.900	3.894		+	Sincelejo, Nuevo Mercado	4.000	4.120	4.040		+
Barranquilla, Granabastos	3.844	3.889	3.867		-	Valledupar, Mercado Nuevo	3.920	4.000	3.947		+
Bogotá, D.C., Corabastos	3.460	3.600	3.530		+	Arroz sopa cristal					
Bogotá, D.C., Paloquemao	4.160	4.480	4.320		+	Bogotá, D.C., Paloquemao	3.440	3.600	3.547		+
Bogotá, D.C., Plaza España	3.960	4.152	4.020		+	Bucaramanga, Centroabastos	3.000	3.200	3.107		+
Bogotá, D.C., Plaza Las Flores	3.540	3.760	3.620		+	Bucaramanga, Mercados del centro	3.200	3.360	3.280		=
Bucaramanga, Mercados del centro	4.240	4.320	4.280		=	Arveja amarilla seca importada					
Buenaventura (Valle del Cauca)	4.080	4.200	4.147		+	Bogotá, D.C., Corabastos	3.680	4.000	3.893		+
Cali, La Floresta	3.700	4.000	3.853		-	Bogotá, D.C., Paloquemao	5.040	5.440	5.227		-
Cali, Santa Elena	3.500	3.920	3.720		-	Bucaramanga, Centroabastos	3.826	4.348	4.101		=
Cali, Siloé	3.800	4.000	3.903		-	Cúcuta, Cenabastos	3.600	4.600	4.183		-
Cartagena, Bazurto	3.911	3.956	3.933		=	Ibagué, Plaza La 21	3.100	3.320	3.230		-
Cartago (Valle del Cauca)	3.968	4.000	3.984		+	Pamplona (Norte de Santander)	4.348	4.522	4.435		=
Cúcuta, Cenabastos	3.867	4.000	3.956		-	Arveja verde seca importada					
Cúcuta, La Nueva Sexta	3.867	4.000	3.956		-	Armenia, Mercar	4.229	4.405	4.317		=
Florencia (Caquetá)	4.000	4.120	4.053		-	Bogotá, D.C., Paloquemao	5.200	5.440	5.280		-
Manizales, Centro Galerías	4.080	4.160	4.140		=	Bogotá, D.C., Plaza España	4.000	4.200	4.075		-
Medellín, Central Mayorista de Antioquia	3.960	4.080	4.020		+	Bucaramanga, Centroabastos	4.130	4.457	4.268		=
Medellín, Plaza Minorista "José María Villa"	3.960	4.040	3.996		+	Bucaramanga, Mercados del centro	4.061	4.087	4.074		+
Montería, Mercado del Sur	3.467	3.511	3.478		+	Buenaventura (Valle del Cauca)	3.440	3.600	3.547		-
Neiva, Surabastos	3.840	3.880	3.860		=	Cali, La Floresta	4.400	4.640	4.533		-
Palmira (Valle del Cauca)	3.800	4.000	3.900		+	Cali, Santa Elena	4.160	4.240	4.213		-
Pamplona (Norte de Santander)	4.000	4.067	4.033		+	Cali, Siloé	4.400	4.800	4.587		-
Pasto, El Potrerillo	4.480	4.480	4.480		=	Cartagena, Bazurto	4.500	4.500	4.500		=
Pereira, Mercasa	3.876	3.999	3.953		=	Cúcuta, Cenabastos	3.600	4.600	4.053		-
Popayán, Plaza de mercado del barrio Bolívar	3.600	3.660	3.640		=	Manizales, Centro Galerías	4.405	4.758	4.537		=
Santa Marta (Magdalena)	3.660	3.800	3.733		=	Medellín, Central Mayorista de Antioquia	3.960	4.080	4.000		-
Sincelejo, Nuevo Mercado	3.220	3.280	3.257		+	Medellín, Plaza Minorista "José María Villa"	3.760	3.880	3.824		+
Tuluá (Valle del Cauca)	3.700	4.000	3.855		=	Palmira (Valle del Cauca)	4.300	4.400	4.375		-
Tunja, Complejo de Servicios del Sur	3.800	3.900	3.850		+	Pamplona (Norte de Santander)	4.348	4.522	4.435		=
Valledupar, Mercado Nuevo	3.600	3.600	3.600		+	Pasto, El Potrerillo	3.280	3.680	3.440		-
Villavicencio, CAV	3.840	4.000	3.910		-	Pereira, Mercasa	3.980	4.000	3.990		=
Arroz de segunda						Popayán, Plaza de mercado del barrio Bolívar	4.240	4.400	4.320		+
Barranquilla, Barranquillita	3.460	3.498	3.476		=	Santa Marta (Magdalena)	4.909	5.195	5.052		=
Barranquilla, Granabastos	3.422	3.467	3.444		-	Tuluá (Valle del Cauca)	4.120	4.240	4.173		+
Bogotá, D.C., Corabastos	3.300	3.380	3.335		-	Tunja, Complejo de Servicios del Sur	4.400	4.600	4.467		-
Bogotá, D.C., Paloquemao	4.000	4.160	4.107		+	Valledupar, Mercado Nuevo	5.000	6.000	5.333		=
Bogotá, D.C., Plaza España	3.720	3.800	3.768		+	Villavicencio, CAV	4.087	4.348	4.217		+
Cartagena, Bazurto	3.444	3.511	3.478		+	Cuchuco de cebada					
Arroz excelso						Bogotá, D.C., Corabastos	4.320	4.560	4.460		-
Barranquilla, Barranquillita	4.128	4.216	4.167		+	Bogotá, D.C., Paloquemao	5.000	5.200	5.067		+
Barranquilla, Granabastos	4.080	4.240	4.160		=	Bogotá, D.C., Plaza España	4.600	5.000	4.750		-
Bogotá, D.C., Paloquemao	5.600	5.760	5.707		+	Bucaramanga, Centroabastos	4.200	4.752	4.424		=
Bucaramanga, Centroabastos	4.160	4.240	4.200		+	Bucaramanga, Mercados del centro	4.000	4.080	4.040		=
Cartagena, Bazurto	4.080	4.120	4.110		=						

Cuadro 5. Mercados mayoristas. Precios de venta de granos y cereales (continuación)
2023 (3 al 10 de noviembre)

Productos y mercados	Pesos por kilogramo				Tendencia	Productos y mercados	Pesos por kilogramo				Tendencia
	Mínimo	Máximo	Medio				Mínimo	Máximo	Medio		
Cuchuco de maíz						Frijol cargamento blanco (continuación)					
Bogotá, D.C., Corabastos	3.840	3.920	3.867	-		Medellín, Plaza Minorista "José María Villa"	11.200	11.500	11.375	+	
Bogotá, D.C., Paloquemao	5.000	5.000	5.000	=		Peñol (Antioquia)	10.000	10.000	10.000	-	
Bogotá, D.C., Plaza España	4.600	5.000	4.750	-		San Vicente Ferrer (Antioquia)	10.000	10.800	10.450	+	
Bucaramanga, Centroabastos	4.200	4.752	4.424	=		Frijol cargamento rojo					
Bucaramanga, Mercados del centro	4.000	4.400	4.200	=		Armenia, Mercar	11.313	11.454	11.383	-	
Cali, La Floresta	2.400	2.400	2.400	-		Bogotá, D.C., Corabastos	8.800	9.000	8.950	-	
Cali, Santa Elena	2.200	2.300	2.233	-		Bogotá, D.C., Paloquemao	11.600	12.400	12.000	+	
Cali, Siloé	2.400	2.600	2.533	-		Bogotá, D.C., Plaza España	10.800	12.800	11.874	+	
Cartago (Valle del Cauca)	1.920	2.288	2.104	-		Bogotá, D.C., Plaza Las Flores	9.600	10.800	10.267	=	
Florencia (Cauquetá)	3.440	3.608	3.523	-		Cartago (Valle del Cauca)	8.800	9.144	8.972	-	
Ibagué, Plaza La 21	3.520	3.680	3.611	n.d.		El Carmen de Viboral (Antioquia)	8.500	8.500	8.500	-	
Montería, Mercado del Sur	2.000	2.000	2.000	=		Ibagué, Plaza La 21	7.600	8.000	7.826	-	
Popayán, Plaza de mercado del barrio Bolívar	2.576	2.704	2.640	-		Manizales, Centro Galerías	9.692	10.132	9.853	=	
Sincelejo, Nuevo Mercado	2.600	3.000	2.800	=		Marinilla (Antioquia)	8.200	8.700	8.467	+	
Frijol bolón						Medellín, Central Mayorista de Antioquia	9.300	9.500	9.450	+	
Armenia, Mercar	11.454	11.674	11.564	-		Medellín, Plaza Minorista "José María Villa"	9.400	9.600	9.500	-	
Bogotá, D.C., Corabastos	8.800	9.600	9.300	-		Peñol (Antioquia)	8.500	9.000	8.825	+	
Bogotá, D.C., Paloquemao	12.800	13.440	13.147	+		Pereira, Mercasa	9.800	9.960	9.880	=	
Bogotá, D.C., Plaza España	11.400	13.600	12.450	-		San Vicente Ferrer (Antioquia)	8.000	8.500	8.175	+	
Bogotá, D.C., Plaza Las Flores	10.800	11.600	11.147	+		Villavicencio, CAV	10.609	11.739	11.098	+	
Cartago (Valle del Cauca)	10.040	10.320	10.180	-		Frijol nima calima					
Pereira, Mercasa	11.480	11.800	11.640	=		Armenia, Mercar	10.044	10.203	10.123	-	
Popayán, Plaza de mercado del barrio Bolívar	13.440	13.600	13.493	=		Bogotá, D.C., Corabastos	7.400	7.600	7.550	-	
Tuluá (Valle del Cauca)	11.440	13.360	12.400	+		Bogotá, D.C., Plaza España	9.200	10.000	9.500	-	
Villavicencio, CAV	11.739	12.174	11.989	+		Bogotá, D.C., Plaza Las Flores	8.000	9.200	8.667	-	
Frijol cabeza negra importado						Cartago (Valle del Cauca)	8.080	10.400	9.240	++	
Barranquilla, Barranquillita	7.000	7.200	7.133	+		Florencia (Cauquetá)	6.400	6.800	6.587	-	
Cartagena, Bazurto	7.000	7.500	7.375	=		Manizales, Centro Galerías	8.634	9.251	8.877	=	
Santa Marta (Magdalena)	6.636	6.973	6.826	=		Medellín, Central Mayorista de Antioquia	7.200	7.500	7.275	+	
Frijol cabeza negra nacional						Neiva, Surabastos	6.400	8.000	7.600	-	
Barranquilla, Granabastos	6.700	6.710	6.703	+		Frijol palomito importado					
Montería, Mercado del Sur	6.400	7.000	6.700	+		Barranquilla, Barranquillita	7.350	7.420	7.390	+	
Sincelejo, Nuevo Mercado	6.200	6.400	6.300	-		Barranquilla, Granabastos	7.600	7.650	7.623	+	
Frijol calima						Cartagena, Bazurto	8.000	8.000	8.000	=	
Buenaventura (Valle del Cauca)	9.200	9.488	9.349	-		Santa Marta (Magdalena)	7.818	8.236	8.079	=	
Cali, La Floresta	8.000	8.000	8.000	-		Frijol radical					
Cali, Santa Elena	7.200	7.600	7.467	+		Bogotá, D.C., Corabastos	6.800	7.800	7.200	-	
Cali, Siloé	8.000	8.400	8.267	=		Bucaramanga, Centroabastos	7.522	8.043	7.855	+	
Palmira (Valle del Cauca)	8.000	8.200	8.100	+		Medellín, Central Mayorista de Antioquia	6.800	7.000	6.900	-	
Popayán, Plaza de mercado del barrio Bolívar	10.240	10.560	10.347	-		Frijol Uribe rosado					
Tuluá (Valle del Cauca)	8.480	8.800	8.653	+		Cartago (Valle del Cauca)	7.520	7.600	7.560	-	
Frijol cargamento blanco						Medellín, Central Mayorista de Antioquia	6.800	7.000	6.900	-	
El Carmen de Viboral (Antioquia)	11.000	11.400	11.150	+		Pereira, Mercasa	7.560	8.000	7.780	=	
Marinilla (Antioquia)	10.000	10.500	10.250	+		Frijol Zaragoza					
Medellín, Central Mayorista de Antioquia	12.000	12.000	12.000	+		Barranquilla, Barranquillita	7.800	7.900	7.833	-	

Cuadro 5. Mercados mayoristas. Precios de venta de granos y cereales (continuación)
2023 (3 al 10 de noviembre)

Productos y mercados	Pesos por kilogramo				Tendencia	Productos y mercados	Pesos por kilogramo				Tendencia
	Mínimo	Máximo	Medio				Mínimo	Máximo	Medio		
Frijol Zaragoza (continuación)						Lenteja importada (continuación)					
Barranquilla, Granabastos	8.150	8.200	8.183	-		Medellín, Central Mayorista de Antioquia	6.720	6.800	6.760	+	
Cartagena, Bazurto	8.500	8.500	8.500	=		Medellín, Plaza Minorista "José María Villa"	6.160	6.240	6.212	+	
Cúcuta, Cenabastos	7.600	8.000	7.867	+		Montería, Mercado del Sur	7.000	7.000	7.000	=	
Cúcuta, La Nueva Sexta	8.500	8.800	8.667	=		Neiva, Surabastos	6.560	7.040	6.760	-	
Montería, Mercado del Sur	8.200	8.400	8.300	=		Palmira (Valle del Cauca)	6.600	6.700	6.650	+	
Santa Marta (Magdalena)	8.482	8.537	8.503	-		Pamplona (Norte de Santander)	6.957	7.130	7.043	+	
Sincelejo, Nuevo Mercado	7.000	7.600	7.225	=		Pasto, El Potrerillo	5.200	5.200	5.200	+	
Valledupar, Mercado Nuevo	8.000	8.000	8.000	-		Pereira, Mercasa	6.800	7.420	7.110	+	
Garbanzo importado						Popayán, Plaza de mercado del barrio Bolívar	6.400	6.448	6.416	=	
Arauca (Arauca)	6.992	7.200	7.096	=		Santa Marta (Magdalena)	7.273	7.427	7.353	=	
Armenia, Mercar	8.150	8.811	8.370	=		Sincelejo, Nuevo Mercado	6.400	6.500	6.433	-	
Bogotá, D.C., Corabastos	9.600	9.600	9.600	+		Tuluá (Valle del Cauca)	6.400	6.480	6.453	+	
Bogotá, D.C., Paloquemao	11.600	12.640	12.080	+		Tunja, Complejo de Servicios del Sur	6.400	6.600	6.467	=	
Bogotá, D.C., Plaza España	7.664	9.560	8.166	-		Valledupar, Mercado Nuevo	7.000	7.000	7.000	=	
Bogotá, D.C., Plaza Las Flores	10.000	10.800	10.347	+		Villavicencio, CAV	6.652	7.513	7.128	=	
Bucaramanga, Centroabastos	7.100	7.440	7.280	=		Maíz amarillo cáscara					
Bucaramanga, Mercados del centro	7.652	8.000	7.826	=		Bogotá, D.C., Corabastos	1.740	1.780	1.760	+	
Cartago (Valle del Cauca)	5.920	6.832	6.376	-		Bogotá, D.C., Paloquemao	2.640	2.960	2.800	-	
Cúcuta, Cenabastos	6.600	7.600	7.233	+		Bogotá, D.C., Plaza España	2.280	2.560	2.450	+	
Cúcuta, La Nueva Sexta	7.500	7.500	7.500	=		Manizales, Centro Galerías	1.920	2.000	1.947	=	
Medellín, Central Mayorista de Antioquia	6.920	7.040	6.986	-		Medellín, Central Mayorista de Antioquia	2.000	2.100	2.050	-	
Medellín, Plaza Minorista "José María Villa"	6.880	7.000	6.930	+		Medellín, Plaza Minorista "José María Villa"	1.600	1.700	1.650	+	
Neiva, Surabastos	6.800	7.520	7.100	-		Montería, Mercado del Sur	1.600	1.800	1.700	+	
Pamplona (Norte de Santander)	7.652	7.652	7.652	+		Neiva, Surabastos	1.600	1.900	1.790	-	
Pereira, Mercasa	6.600	7.130	6.865	=		Sincelejo, Nuevo Mercado	1.544	1.556	1.550	-	
Tunja, Complejo de Servicios del Sur	9.000	9.000	9.000	-		Valledupar, Mercado Nuevo	1.600	1.800	1.700	-	
Villavicencio, CAV	6.600	7.440	7.060	=		Maíz amarillo cáscara importado					
Lenteja importada						Medellín, Central Mayorista de Antioquia	1.400	1.500	1.438	+	
Arauca (Arauca)	6.504	6.960	6.732	-		Maíz amarillo trillado					
Armenia, Mercar	4.934	5.110	5.022	=		Armenia, Mercar	1.800	1.880	1.840	-	
Barranquilla, Barranquillita	6.400	6.500	6.467	=		Barranquilla, Barranquillita	2.000	2.050	2.029	=	
Barranquilla, Granabastos	6.700	6.710	6.703	+		Barranquilla, Granabastos	2.000	2.025	2.006	=	
Bogotá, D.C., Corabastos	6.000	6.400	6.133	-		Bogotá, D.C., Plaza España	2.624	2.800	2.708	-	
Bogotá, D.C., Paloquemao	7.440	8.000	7.680	-		Cali, La Floresta	2.400	2.500	2.467	-	
Bogotá, D.C., Plaza España	6.880	7.056	6.976	+		Cali, Santa Elena	2.300	2.400	2.367	-	
Bogotá, D.C., Plaza Las Flores	6.720	7.200	6.973	+		Cali, Siloé	2.400	2.500	2.467	-	
Bucaramanga, Centroabastos	7.026	7.217	7.139	+		Cartagena, Bazurto	2.375	2.625	2.500	+	
Bucaramanga, Mercados del centro	6.870	7.391	7.130	+		Medellín, Central Mayorista de Antioquia	2.400	2.600	2.475	+	
Buenaventura (Valle del Cauca)	5.520	5.664	5.595	-		Medellín, Plaza Minorista "José María Villa"	2.300	2.300	2.300	+	
Cali, La Floresta	6.400	6.400	6.400	=		Montería, Mercado del Sur	2.000	2.200	2.100	+	
Cali, Santa Elena	6.240	6.560	6.400	+		Pereira, Mercasa	2.480	2.510	2.495	=	
Cali, Siloé	6.800	7.200	6.933	+		Santa Marta (Magdalena)	2.714	2.762	2.738	=	
Cartagena, Bazurto	7.000	7.000	7.000	=		Sincelejo, Nuevo Mercado	1.689	1.733	1.711	=	
Cartago (Valle del Cauca)	6.672	6.960	6.816	-		Tuluá (Valle del Cauca)	2.240	2.270	2.257	+	
Cúcuta, Cenabastos	6.600	6.920	6.740	+		Maíz blanco cáscara					
Cúcuta, La Nueva Sexta	7.000	7.167	7.083	+		Medellín, Central Mayorista de Antioquia	2.000	2.200	2.075	=	
Florencia (Caquetá)	6.400	6.480	6.440	-							
Ibagué, Plaza La 21	6.000	6.480	6.260	-							
Manizales, Centro Galerías	7.048	7.401	7.181	-							

PRECIOS MAYORISTAS

Cuadro 5. Mercados mayoristas. Precios de venta de granos y cereales (conclusión)
2023 (3 al 10 de noviembre)

Productos y mercados	Pesos por kilogramo				Tendencia	Productos y mercados	Pesos por kilogramo				Tendencia
	Mínimo	Máximo	Medio	Precios			Mínimo	Máximo	Medio	Precios	
Maíz blanco retrillado						Pereira, Mercasa					
Cartago (Valle del Cauca)	2.160	2.300	2.230		-	Popayán, Plaza de mercado del barrio Bolívar	2.480	2.530	2.505		=
Maíz blanco trillado						Santa Marta (Magdalena)	2.795	2.800	2.798		=
Armenia, Mercar	2.000	2.040	2.020		-	Sincelejo, Nuevo Mercado	2.267	2.333	2.296		=
Barranquilla, Barranquillita	2.175	2.225	2.208		=	Tuluá (Valle del Cauca)	2.180	2.240	2.220		-
Barranquilla, Granabastos	2.200	2.250	2.225		-	Tunja, Complejo de Servicios del Sur	2.700	2.800	2.750		-
Bogotá, D.C., Corabastos	2.160	2.380	2.247		+	Valledupar, Mercado Nuevo	2.200	2.400	2.333		=
Bogotá, D.C., Paloquemao	2.640	2.880	2.773		-	Villavicencio, CAV	2.500	2.610	2.537		=
Bogotá, D.C., Plaza España	2.960	3.200	3.100		+	Maíz pira					
Cali, La Floresta	2.400	2.400	2.400		=	Bogotá, D.C., Corabastos	4.600	4.800	4.730		+
Cali, Santa Elena	2.400	2.500	2.467		-	Bogotá, D.C., Paloquemao	7.200	8.800	8.000		+++
Cali, Siloé	2.500	2.500	2.500		-	Bogotá, D.C., Plaza España	4.816	5.264	5.078		-
Cartagena, Bazurto	2.875	3.125	2.958		+	Bucaramanga, Centroabastos	5.478	5.870	5.667		=
Cartago (Valle del Cauca)	2.140	2.300	2.220		-	Bucaramanga, Mercados del centro	5.478	5.565	5.522		=
Cúcuta, Cenabastos	2.800	3.500	3.150		++	Cúcuta, Cenabastos	4.800	5.080	4.893		-
Cúcuta, La Nueva Sexta	3.167	3.167	3.167		+	Cúcuta, La Nueva Sexta	4.800	5.200	5.067		=
Florencia (Cauquetá)	2.320	2.380	2.353		+	Medellín, Central Mayorista de Antioquia	5.120	5.280	5.180		-
Ibagué, Plaza La 21	1.900	1.900	1.900		-	Medellín, Plaza Minorista "José María Villa"	4.952	5.040	4.988		+
Manizales, Centro Galerías	2.320	2.400	2.360		=	Montería, Mercado del Sur	5.400	5.600	5.500		+
Medellín, Central Mayorista de Antioquia	2.600	2.800	2.675		++	Sincelejo, Nuevo Mercado	5.000	5.400	5.150		-
Medellín, Plaza Minorista "José María Villa"	2.400	2.500	2.450		+	Villavicencio, CAV	4.696	5.652	5.185		-
Montería, Mercado del Sur	2.000	2.200	2.100		=						
Neiva, Surabastos	2.000	2.200	2.095		+						
Palmira (Valle del Cauca)	2.360	2.400	2.380		+						

TENDENCIAS

---	-	+	+++
Variación mayor al -20 %	Variación entre 0 % y -10 %	Variación entre 0 % y 10 %	Variación mayor al 20 %
--	=	++	n. d.
Variación entre -10 % y -20 %	Variación igual a 0 %	Variación entre 10 % y 20 %	No determinado

Cuadro 6. Mercados mayoristas. Precios de venta de huevos y lácteos 2023 (3 al 10 de noviembre)

Productos y mercados	Pesos por kilogramo				Tendencia	Productos y mercados	Pesos por kilogramo				Tendencia
	Mínimo	Máximo	Medio				Mínimo	Máximo	Medio		
Huevo blanco A						Huevo rojo AA (continuación)					
Buenaventura (Valle del Cauca)	600	633	622	=		Cali, Santa Elena	600	600	600	-	
Cartago (Valle del Cauca)	563	618	591	+		Cali, Siloé	600	600	600	-	
Manizales, Centro Galerías	550	553	551	=		Cartagena, Bazurto	583	600	589	+	
Pereira, La 41	567	567	567	=		Cartago (Valle del Cauca)	587	623	607	-	
Huevo blanco AA						Cúcuta, Cenabastos	533	533	533	+	
Cartago (Valle del Cauca)	587	623	607	-		Cúcuta, La Nueva Sexta	542	550	546	-	
Manizales, Centro Galerías	583	583	583	=		Ibagué, Plaza La 21	600	600	600	+	
Medellín, Plaza Minorista "José María Villa"	598	602	600	-		Medellín, Central Mayorista de Antioquia	535	540	539	-	
Pereira, La 41	617	617	617	=		Medellín, Plaza Minorista "José María Villa"	582	585	584	-	
Huevo blanco B						Montería, Mercado del Sur	567	600	588	-	
Pereira, La 41	533	533	533	=		Neiva, Surabastos	566	583	576	=	
Huevo blanco extra						Palmira (Valle del Cauca)	567	600	583	-	
Manizales, Centro Galerías	633	640	638	=		Pamplona (Norte de Santander)	517	528	522	+	
Pereira, La 41	667	667	667	=		Pasto, El Potrerillo	550	550	550	-	
Huevo rojo A						Popayán, Plaza de mercado del barrio Bolívar	567	567	567	-	
Armenia, Mercar	580	580	580	+		Tuluá (Valle del Cauca)	583	593	587	+	
Bogotá, D.C., Corabastos	516	540	529	-		Valledupar, Mercado Nuevo	520	577	541	-	
Bogotá, D.C., Paloquemao	530	580	553	+		Villavicencio, CAV	533	537	534	-	
Bogotá, D.C., Plaza Las Flores	600	600	600	+		Huevo rojo B					
Bucaramanga, Centroabastos	513	520	517	=		Armenia, Mercar	570	570	570	+	
Cali, Santa Elena	567	583	571	-		Bogotá, D.C., Corabastos	490	500	493	+	
Cali, Siloé	550	567	561	-		Bogotá, D.C., Paloquemao	500	540	523	+	
Cartagena, Bazurto	540	583	559	+		Bogotá, D.C., Plaza Las Flores	550	570	557	+	
Cartago (Valle del Cauca)	563	600	582	-		Bucaramanga, Centroabastos	500	500	500	=	
Cúcuta, Cenabastos	494	517	506	+		Ibagué, Plaza La 21	500	500	500	-	
Cúcuta, La Nueva Sexta	489	517	506	-		Medellín, Central Mayorista de Antioquia	505	510	509	=	
Ibagué, Plaza La 21	567	567	567	+		Medellín, Plaza Minorista "José María Villa"	550	555	552	-	
Medellín, Central Mayorista de Antioquia	520	525	521	-		Neiva, Surabastos	483	500	494	=	
Medellín, Plaza Minorista "José María Villa"	564	568	566	-		Villavicencio, CAV	467	483	477	-	
Montería, Mercado del Sur	540	567	556	-		Huevo rojo extra					
Neiva, Surabastos	533	560	548	=		Armenia, Mercar	600	600	600	+	
Palmira (Valle del Cauca)	533	533	533	-		Bogotá, D.C., Corabastos	600	600	600	-	
Pamplona (Norte de Santander)	500	511	506	+		Bogotá, D.C., Paloquemao	634	680	654	+	
Pasto, El Potrerillo	527	533	532	-		Bogotá, D.C., Plaza Las Flores	650	700	683	+	
Popayán, Plaza de mercado del barrio Bolívar	533	540	536	-		Cali, Galería Alameda	633	633	633	=	
Sincelejo, Nuevo Mercado	537	547	542	+		Cali, La Floresta	617	633	622	=	
Tuluá (Valle del Cauca)	560	567	562	-		Cali, Siloé	633	633	633	-	
Valledupar, Mercado Nuevo	513	547	526	-		Cúcuta, Cenabastos	550	567	558	-	
Villavicencio, CAV	500	517	509	-		Cúcuta, La Nueva Sexta	550	569	560	-	
Huevo rojo AA						Ibagué, Plaza La 21	633	633	633	+	
Armenia, Mercar	570	570	570	+		Medellín, Central Mayorista de Antioquia	570	575	574	-	
Bogotá, D.C., Corabastos	550	570	557	-		Medellín, Plaza Minorista "José María Villa"	640	650	646	=	
Bogotá, D.C., Paloquemao	580	600	595	+		Neiva, Surabastos	600	616	605	-	
Bogotá, D.C., Plaza Las Flores	630	650	643	+		Villavicencio, CAV	567	583	573	+	
Cali, Galería Alameda	600	617	606	-		Leche en polvo					
Cali, La Floresta	583	600	589	=		Armenia, Mercar	28.000	50.000	38.581	=	
						Barranquilla, Barranquillita	50.078	50.304	50.174	-	
						Barranquilla, Granabastos	49.913	50.000	49.971	=	

Cuadro 6. Mercados mayoristas. Precios de venta de huevos y lácteos (continuación)
2023 (3 al 10 de noviembre)

Productos y mercados	Pesos por kilogramo				Tendencia	Productos y mercados	Pesos por kilogramo				Tendencia
	Mínimo	Máximo	Medio				Mínimo	Máximo	Medio		
Leche en polvo (continuación)						Queso costeño (continuación)					
Bucaramanga, Centroabastos	51.736	52.778	52.257	=		Barranquilla, Barranquillita	17.000	17.000	17.000	=	
Buenaventura (Valle del Cauca)	38.916	50.000	44.435	-		Barranquilla, Granabastos	17.000	18.000	17.750	=	
Cali, La Floresta	40.889	50.434	45.754	+		Bogotá, D.C., Corabastos	20.000	22.000	21.500	++	
Cali, Santa Elena	40.444	50.000	45.123	+		Bogotá, D.C., Paloquemao	20.000	22.000	21.250	+	
Cali, Siloé	40.889	50.781	45.839	+		Bogotá, D.C., Plaza España	21.000	22.000	21.375	++	
Cartago (Valle del Cauca)	34.267	51.389	42.408	+		Bogotá, D.C., Plaza Las Flores	22.000	22.000	22.000	+	
Cúcuta, Cenabastos	28.125	28.359	28.203	n.d.		Bucaramanga, Mercados del centro	20.000	22.000	20.500	=	
Ibagué, Plaza La 21	38.667	39.733	39.067	n.d.		Buenaventura (Valle del Cauca)	22.000	23.000	22.667	+	
Medellín, Central Mayorista de Antioquia	31.404	31.667	31.539	-		Cali, Galería Alameda	17.500	18.000	17.833	=	
Medellín, Plaza Minorista "José María Villa"	31.465	31.667	31.568	+		Cali, La Floresta	18.000	18.500	18.167	=	
Palmira (Valle del Cauca)	38.667	50.347	44.630	+		Cali, Santa Elena	17.000	18.000	17.500	=	
Pamplona (Norte de Santander)	22.685	23.148	22.917	-		Cali, Siloé	18.000	18.000	18.000	=	
Pasto, El Potrerillo	35.556	36.267	35.941	+		Cartagena, Bazurto	17.500	18.000	17.750	+	
Pereira, Mercasa	50.556	51.556	51.056	=		Cartago (Valle del Cauca)	20.000	20.000	20.000	++	
Popayán, Plaza de mercado del barrio Bolívar	37.281	44.271	40.788	+		Cúcuta, Cenabastos	22.000	23.000	22.500	+	
Tuluá (Valle del Cauca)	38.667	53.125	45.856	+		Manizales, Centro Galerías	19.800	19.800	19.800	+	
Villavicencio, CAV	52.500	55.217	53.961	=		Medellín, Central Mayorista de Antioquia	21.500	23.200	22.325	=	
						Medellín, Plaza Minorista "José María Villa"	19.500	21.000	20.125	+	
						Montería, Mercado del Sur	18.000	19.000	18.250	+	
						Santa Marta (Magdalena)	17.000	17.500	17.250	+	
						Sincelejo, Nuevo Mercado	17.000	18.000	17.750	+	
						Valledupar, Mercado Nuevo	17.000	17.500	17.167	-	
						Villavicencio, CAV	19.000	20.000	19.750	+	
Queso campesino						Queso cuajada					
Armenia, Mercar	21.000	22.000	21.333	=		Armenia, Mercar	16.500	17.000	16.667	=	
Bogotá, D.C., Corabastos	16.000	16.000	16.000	+		Bogotá, D.C., Corabastos	18.000	18.400	18.133	+	
Bogotá, D.C., Paloquemao	15.800	16.000	15.950	+		Bogotá, D.C., Paloquemao	16.500	17.000	16.875	+	
Bogotá, D.C., Plaza España	15.000	17.800	16.450	+		Bogotá, D.C., Plaza Las Flores	14.000	15.000	14.750	=	
Bogotá, D.C., Plaza Las Flores	15.600	18.000	16.650	++		Bucaramanga, Mercados del centro	19.000	20.000	19.750	=	
Bucaramanga, Mercados del centro	20.000	22.000	20.750	+		Buenaventura (Valle del Cauca)	18.000	19.000	18.667	+	
Cali, Galería Alameda	17.500	18.000	17.833	=		Cali, Galería Alameda	12.000	12.500	12.333	+	
Cali, La Floresta	18.000	18.500	18.167	+		Cali, La Floresta	12.000	12.500	12.333	+	
Cali, Santa Elena	18.000	18.500	18.250	=		Cali, Santa Elena	11.500	12.000	11.750	+	
Cali, Siloé	18.000	18.500	18.167	=		Cali, Siloé	12.000	12.000	12.000	+	
Cúcuta, Cenabastos	19.500	20.000	19.750	+		Cartago (Valle del Cauca)	14.400	15.000	14.700	=	
Florencia (Caquetá)	16.960	17.360	17.160	+++		Cúcuta, Cenabastos	19.000	20.000	19.500	=	
Ibagué, Plaza La 21	16.000	16.000	16.000	=		Medellín, Central Mayorista de Antioquia	22.000	22.500	22.125	=	
Manizales, Centro Galerías	16.000	17.000	16.333	=		Medellín, Plaza Minorista "José María Villa"	16.200	16.500	16.350	+	
Medellín, Central Mayorista de Antioquia	23.800	24.200	24.000	=		Palmira (Valle del Cauca)	16.000	16.000	16.000	=	
Montería, Mercado del Sur	16.000	17.000	16.750	=		Popayán, Plaza de mercado del barrio Bolívar	12.000	12.600	12.333	=	
Palmira (Valle del Cauca)	20.000	20.000	20.000	=		Tuluá (Valle del Cauca)	13.000	14.400	13.767	-	
Tuluá (Valle del Cauca)	20.000	21.000	20.667	+		Villavicencio, CAV	18.000	19.000	18.750	-	
Villavicencio, CAV	15.000	17.000	16.000	-							
Queso Caquetá						Queso doble crema					
Cali, Galería Alameda	17.500	18.000	17.833	=		Armenia, Mercar	20.000	21.000	20.333	=	
Cali, La Floresta	18.000	18.500	18.167	=		Bogotá, D.C., Corabastos	16.800	17.200	17.000	+	
Cali, Santa Elena	17.000	18.000	17.500	=		Bogotá, D.C., Paloquemao	16.800	17.200	16.900	+	
Cali, Siloé	18.000	18.000	18.000	=		Bogotá, D.C., Plaza España	17.200	18.000	17.600	+	
Palmira (Valle del Cauca)	20.000	20.000	20.000	=		Bogotá, D.C., Plaza Las Flores	16.400	17.200	16.800	+	
Popayán, Plaza de mercado del barrio Bolívar	18.000	19.000	18.333	=		Bucaramanga, Mercados del centro	20.000	22.000	21.250	+	
Tuluá (Valle del Cauca)	19.000	20.500	19.833	+							
Queso costeño											
Armenia, Mercar	19.200	19.360	19.280	-							

PRECIOS MAYORISTAS

Cuadro 6. Mercados mayoristas. Precios de venta de huevos y lácteos (conclusión)
2023 (3 al 10 de noviembre)

Productos y mercados	Pesos por kilogramo				Tendencia	Productos y mercados	Pesos por kilogramo				Tendencia
	Mínimo	Máximo	Medio	Precios			Mínimo	Máximo	Medio	Precios	
Queso doble crema (continuación)						Queso doble crema (continuación)					
Buenaventura (Valle del Cauca)	19.000	20.000	19.667		+	Ibagué, Plaza La 21	20.000	20.000	20.000		-
Cali, Galería Alameda	18.000	19.000	18.500		=	Medellín, Central Mayorista de Antioquia	21.200	21.680	21.470		=
Cali, La Floresta	18.000	19.000	18.500		+	Palmira (Valle del Cauca)	20.000	20.000	20.000		=
Cali, Santa Elena	18.000	18.500	18.250		=	Popayán, Plaza de mercado del barrio Bolívar	17.400	17.800	17.600		+
Cali, Siloé	18.000	18.500	18.333		=	Tuluá (Valle del Cauca)	18.500	21.000	19.833		+
Cúcuta, Cenabastos	20.000	20.000	20.000		-	Villavicencio, CAV	20.400	20.800	20.600		=
Florencia (Caquetá)	17.600	18.000	17.800		+						

TENDENCIAS

---	-	+	+++
Variación mayor al -20 %	Variación entre 0 % y -10 %	Variación entre 0 % y 10 %	Variación mayor al 20 %
--	=	++	n. d.
Variación entre -10 % y -20 %	Variación igual a 0 %	Variación entre 10 % y 20 %	No determinado

Cuadro 7. Mercados mayoristas. Precios de venta de carnes 2023 (3 al 10 de noviembre)

Productos y mercados	Pesos por kilogramo				Tendencia	Productos y mercados	Pesos por kilogramo				Tendencia
	Mínimo	Máximo	Medio				Mínimo	Máximo	Medio		
Alas de pollo con costillar						Carne de cerdo, brazo sin hueso (continuación)					
Armenia, Mercar	11.000	11.000	11.000	=		Bogotá, D.C., Frigorífico Guadalupe	16.500	17.000	16.875	-	
Barranquilla, Barranquillita	8.000	8.100	8.067	-		Bogotá, D.C., Paloquemao	17.000	19.000	17.875	+	
Barranquilla, Granabastos	8.100	8.100	8.100	+		Bogotá, D.C., Plaza Las Flores	17.000	18.000	17.500	-	
Bogotá, D.C., Carnes barrio María Paz	7.000	8.000	7.625	+		Buenaventura (Valle del Cauca)	23.000	24.000	23.667	+	
Bogotá, D.C., Frigorífico Ble Ltda.	8.500	9.000	8.875	-		Cali, Santa Elena	19.500	21.000	20.250	+	
Bogotá, D.C., Frigorífico Guadalupe	8.500	9.000	8.833	+		Cartagena, Bazurto	19.000	20.000	19.500	+	
Bogotá, D.C., Plaza Las Flores	7.000	7.000	7.000	+		Ibagué, Plaza La 21	18.000	21.900	19.633	+	
Buenaventura (Valle del Cauca)	9.600	10.000	9.867	+		Malambo (Atlántico), Carnes y carnes	19.700	19.700	19.700	-	
Cali, Galería Alameda	8.400	8.800	8.600	-		Medellín, Central Mayorista de Antioquia	18.900	19.800	19.350	+	
Cali, Santa Elena	8.400	8.600	8.500	+		Montería, Mercado del Sur	20.000	20.000	20.000	=	
Cartagena, Bazurto	7.600	8.000	7.825	=		Palmira (Valle del Cauca)	18.500	19.000	18.750	-	
Florencia (Cauquetá)	12.000	13.000	12.667	+		Pasto, El Potrerillo	22.000	26.000	23.500	+	
Ibagué, Plaza La 21	7.000	7.600	7.333	-		Pereira, La 41	18.000	20.000	19.000	=	
Montería, Mercado del Sur	8.000	8.400	8.100	+		Popayán, Plaza de mercado del barrio Bolívar	20.000	20.000	20.000	=	
Neiva, Surabastos	7.000	7.600	7.300	-		Sincelejo, Nuevo Mercado	18.000	18.000	18.000	=	
Palmira (Valle del Cauca)	8.800	9.000	8.900	-		Tuluá (Valle del Cauca)	21.500	22.000	21.750	-	
Santa Marta (Magdalena)	7.800	8.600	8.150	+		Valledupar, Mercado Nuevo	20.000	21.000	20.333	=	
Sincelejo, Nuevo Mercado	7.200	7.400	7.300	+		Villavicencio, CAV	18.000	18.000	18.000	-	
Tuluá (Valle del Cauca)	11.000	11.400	11.200	-		Yopal (Casanare)	20.000	20.000	20.000	=	
Valledupar, Mercado Nuevo	6.600	7.300	6.950	-							
Villavicencio, CAV	7.800	8.600	8.100	+							
Alas de pollo sin costillar						Carne de cerdo, cabeza de lomo					
Arauca (Arauca)	7.800	8.300	8.133	-		Bogotá, D.C., Carnes barrio María Paz	17.000	17.000	17.000	-	
Bogotá, D.C., Carnes barrio María Paz	9.000	10.500	10.000	+		Bogotá, D.C., Frigorífico Ble Ltda.	18.000	18.500	18.125	-	
Bogotá, D.C., Frigorífico Ble Ltda.	10.500	11.500	10.950	-		Bogotá, D.C., Frigorífico Guadalupe	17.000	17.500	17.250	+	
Bogotá, D.C., Frigorífico Guadalupe	9.800	11.000	10.350	+		Bogotá, D.C., Paloquemao	17.500	19.000	18.250	+	
Bogotá, D.C., Frigorífico Guadalupe	11.000	12.500	11.750	++		Bogotá, D.C., Plaza Las Flores	17.500	18.500	18.000	-	
Bogotá, D.C., Plaza Las Flores	9.000	10.000	9.600	+		Cúcuta, Cenabastos	19.500	20.000	19.750	+	
Bucaramanga, Frigoríficos	12.600	13.700	13.003	=		Cúcuta, La Nueva Sexta	19.000	20.000	19.667	-	
Cúcuta, Cenabastos	10.300	11.000	10.650	-		Ibagué, Plaza La 21	18.500	21.900	20.133	+	
Medellín, Central Mayorista de Antioquia	11.500	12.400	12.025	-		Villavicencio, CAV	18.000	18.000	18.000	-	
Medellín, Plaza Minorista "José María Villa"	8.500	9.200	8.900	+		Yopal (Casanare)	20.000	20.000	20.000	=	
Carne de cerdo, brazo con hueso						Carne de cerdo, costilla					
Barranquilla, Barranquillita	17.000	17.000	17.000	=		Barranquilla, Barranquillita	17.000	17.000	17.000	=	
Bogotá, D.C., Carnes barrio María Paz	15.500	16.000	15.750	-		Bogotá, D.C., Carnes barrio María Paz	18.000	19.000	18.375	-	
Bogotá, D.C., Frigorífico Ble Ltda.	16.000	17.000	16.375	+		Bogotá, D.C., Frigorífico Ble Ltda.	18.000	20.000	19.000	-	
Bogotá, D.C., Frigorífico Guadalupe	16.000	16.500	16.167	-		Bogotá, D.C., Frigorífico Guadalupe	17.500	18.500	17.950	+	
Bogotá, D.C., Paloquemao	16.000	18.000	16.875	+		Bogotá, D.C., Paloquemao	18.000	20.000	19.250	-	
Bogotá, D.C., Plaza Las Flores	16.000	16.500	16.167	-		Bogotá, D.C., Plaza Las Flores	18.500	20.000	19.375	+	
Cúcuta, Cenabastos	18.000	18.000	18.000	=		Buenaventura (Valle del Cauca)	24.000	25.000	24.333	=	
Malambo (Atlántico), Carnes y carnes	18.500	18.500	18.500	+		Cali, Santa Elena	19.500	21.000	20.250	+	
Montería, Mercado del Sur	17.000	17.000	17.000	=		Cartagena, Bazurto	17.000	18.000	17.333	+	
Sincelejo, Nuevo Mercado	15.000	15.000	15.000	=		Cúcuta, Cenabastos	19.500	19.500	19.500	=	
Valledupar, Mercado Nuevo	18.000	19.000	18.333	-		Cúcuta, La Nueva Sexta	19.000	20.000	19.500	-	
Carne de cerdo, brazo sin hueso						Carne de cerdo, costilla					
Barranquilla, Barranquillita	19.000	19.000	19.000	=		Florencia (Cauquetá)	23.000	23.000	23.000	=	
Bogotá, D.C., Carnes barrio María Paz	16.500	17.500	16.875	-		Ibagué, Plaza La 21	18.000	20.900	19.433	-	
Bogotá, D.C., Frigorífico Ble Ltda.	17.000	18.500	17.750	+		Malambo (Atlántico), Carnes y carnes	22.300	22.300	22.300	+	
						Manizales, Centro Galerías	18.000	22.000	20.000	=	
						Medellín, Central Mayorista de Antioquia	23.500	24.200	23.925	-	
						Medellín, Plaza Minorista "José María Villa"	20.500	21.000	20.825	+	

Cuadro 7. Mercados mayoristas. Precios de venta de carnes (continuación)
2023 (3 al 10 de noviembre)

Productos y mercados	Pesos por kilogramo				Tendencia	Productos y mercados	Pesos por kilogramo				Tendencia
	Mínimo	Máximo	Medio				Mínimo	Máximo	Medio		
Carne de cerdo, costilla (continuación)						Carne de cerdo, lomo sin hueso (continuación)					
Montería, Mercado del Sur	18.000	18.000	18.000	=		Buenaventura (Valle del Cauca)	25.000	25.000	25.000	+	
Palmira (Valle del Cauca)	18.500	18.500	18.500	-		Cali, Santa Elena	24.000	25.000	24.375	=	
Pasto, El Potrerillo	20.000	24.000	22.000	-		Cartagena, Bazurto	17.000	19.000	18.000	-	
Pereira, La 41	20.000	20.000	20.000	=		Cúcuta, Cenabastos	21.000	21.000	21.000	-	
Popayán, Plaza de mercado del barrio Bolívar	19.000	19.000	19.000	=		Cúcuta, La Nueva Sexta	21.000	21.000	21.000	-	
Tuluá (Valle del Cauca)	23.000	23.500	23.250	=		Florencia (Caquetá)	25.000	25.000	25.000	+	
Tunja, Complejo de Servicios del Sur	20.000	20.000	20.000	-		Ibagué, Plaza La 21	22.000	23.900	22.967	+	
Valledupar, Mercado Nuevo	20.000	21.000	20.333	=		Malambo (Atlántico), Carnes y carnes	26.300	26.300	26.300	+	
Villavicencio, CAV	18.000	18.000	18.000	-		Manizales, Centro Galerías	22.000	24.000	23.000	=	
Yopal (Casanare)	20.000	20.000	20.000	=		Medellín, Central Mayorista de Antioquia	24.500	24.800	24.575	-	
						Medellín, Plaza Minorista "José María Villa"	22.000	23.000	22.600	+	
						Montería, Mercado del Sur	25.000	25.000	25.000	+	
Carne de cerdo en canal						Neiva, Surabastos	18.000	19.000	18.333	-	
Bogotá, D.C., Frigorífico Guadalupe	13.200	13.200	13.200	+		Palmira (Valle del Cauca)	22.000	23.000	22.750	=	
Ibagué, Plaza La 21	13.440	13.800	13.613	-		Pasto, El Potrerillo	24.000	26.000	25.000	-	
Pereira, La 41	12.550	12.700	12.625	=		Pereira, La 41	23.000	23.000	23.000	=	
Popayán, Plaza de mercado del barrio Bolívar	15.400	15.600	15.467	+		Popayán, Plaza de mercado del barrio Bolívar	24.000	24.000	24.000	+	
						Sincelejo, Nuevo Mercado	19.000	19.000	19.000	=	
						Tuluá (Valle del Cauca)	25.000	25.500	25.250	+	
Carne de cerdo, espinazo						Tunja, Complejo de Servicios del Sur	20.000	22.000	20.667	=	
Buenaventura (Valle del Cauca)	14.000	15.000	14.333	-		Valledupar, Mercado Nuevo	24.000	25.000	24.667	=	
Cali, Santa Elena	10.500	11.500	11.000	+							
Cúcuta, Cenabastos	6.000	6.000	6.000	=		Carne de cerdo, pernil con hueso					
Manizales, Centro Galerías	11.000	14.000	13.000	=		Barranquilla, Barranquillita	17.000	17.000	17.000	=	
Medellín, Central Mayorista de Antioquia	9.500	9.700	9.600	+		Bogotá, D.C., Carnes barrio María Paz	17.000	17.500	17.250	+	
Medellín, Plaza Minorista "José María Villa"	9.600	10.000	9.750	=		Bogotá, D.C., Frigorífico Ble Ltda.	16.500	17.000	16.875	+	
Montería, Mercado del Sur	18.000	18.000	18.000	=		Bogotá, D.C., Frigorífico Guadalupe	17.000	17.000	17.000	=	
Neiva, Surabastos	4.000	4.200	4.133	+		Bogotá, D.C., Plaza Las Flores	17.000	17.000	17.000	-	
Palmira (Valle del Cauca)	10.000	11.000	10.750	-		Cartagena, Bazurto	17.000	18.000	17.500	+	
Pasto, El Potrerillo	12.000	20.000	16.000	=		Cúcuta, Cenabastos	18.500	18.500	18.500	=	
Pereira, La 41	12.000	12.000	12.000	=		Cúcuta, La Nueva Sexta	19.500	20.000	19.833	=	
Popayán, Plaza de mercado del barrio Bolívar	12.000	12.600	12.200	+		Ibagué, Plaza La 21	19.000	19.600	19.333	-	
Tuluá (Valle del Cauca)	13.500	13.800	13.650	+		Malambo (Atlántico), Carnes y carnes	21.700	21.700	21.700	+	
Tunja, Complejo de Servicios del Sur	15.000	16.000	15.500	=		Montería, Mercado del Sur	18.000	18.000	18.000	=	
						Sincelejo, Nuevo Mercado	15.000	15.000	15.000	=	
						Valledupar, Mercado Nuevo	18.000	19.000	18.333	-	
						Villavicencio, CAV	17.500	17.500	17.500	+	
						Yopal (Casanare)	20.000	20.000	20.000	=	
Carne de cerdo, lomo con hueso											
Barranquilla, Barranquillita	17.000	17.000	17.000	=		Carne de cerdo, pernil sin hueso					
Cúcuta, Cenabastos	20.000	20.000	20.000	=		Bogotá, D.C., Carnes barrio María Paz	17.500	19.000	18.125	-	
Cúcuta, La Nueva Sexta	19.000	20.000	19.333	-		Bogotá, D.C., Frigorífico Ble Ltda.	17.500	18.000	17.750	+	
Malambo (Atlántico), Carnes y carnes	20.500	20.500	20.500	+		Bogotá, D.C., Frigorífico Guadalupe	17.500	18.000	17.875	=	
Montería, Mercado del Sur	18.000	18.000	18.000	=		Bogotá, D.C., Plaza Las Flores	18.000	19.000	18.375	=	
Sincelejo, Nuevo Mercado	15.000	15.000	15.000	=		Buenaventura (Valle del Cauca)	23.000	24.500	23.833	+	
Valledupar, Mercado Nuevo	18.000	19.000	18.333	+		Cali, Santa Elena	20.500	22.000	21.375	+	
						Cúcuta, Cenabastos	19.500	19.500	19.500	=	
						Cúcuta, La Nueva Sexta	20.000	20.500	20.167	=	
						Ibagué, Plaza La 21	20.000	22.000	21.300	n.d.	
						Malambo (Atlántico), Carnes y carnes	26.400	26.400	26.400	+	

Cuadro 7. Mercados mayoristas. Precios de venta de carnes (continuación)
2023 (3 al 10 de noviembre)

Productos y mercados	Pesos por kilogramo			
	Mínimo	Máximo	Medio	Tendencia
Carne de cerdo, pernil sin hueso (continuación)				
Manizales, Centro Galerías	18.000	22.000	20.000	=
Medellín, Central Mayorista de Antioquia	20.800	21.950	21.513	-
Medellín, Plaza Minorista "José María Villa"	18.500	20.000	19.400	+
Montería, Mercado del Sur	22.000	22.000	22.000	=
Palmira (Valle del Cauca)	20.000	21.000	20.500	=
Pasto, El Potrerillo	23.000	26.000	24.750	+
Pereira, La 41	20.000	20.000	20.000	=
Popayán, Plaza de mercado del barrio Bolívar	20.000	20.000	20.000	=
Sincelejo, Nuevo Mercado	18.000	18.000	18.000	=
Tuluá (Valle del Cauca)	23.000	24.000	23.500	+
Tunja, Complejo de Servicios del Sur	20.000	22.000	20.667	-
Villavicencio, CAV	18.000	18.000	18.000	-
Yopal (Casanare)	20.000	20.000	20.000	=
Carne de cerdo, tocineta plancha				
Manizales, Centro Galerías	19.000	22.000	20.333	=
Carne de cerdo, tocino barriga				
Bogotá, D.C., Carnes barrio María Paz	19.000	20.500	19.875	+
Bogotá, D.C., Frigorífico Ble Ltda.	20.000	21.500	20.625	+
Bogotá, D.C., Frigorífico Guadalupe	18.800	19.300	19.025	+
Bogotá, D.C., Plaza Las Flores	18.000	19.000	18.500	+
Florencia (Caquetá)	22.000	23.000	22.333	=
Ibagué, Plaza La 21	16.000	17.000	16.633	+
Medellín, Central Mayorista de Antioquia	26.200	26.900	26.450	+
Medellín, Plaza Minorista "José María Villa"	25.000	25.500	25.175	+
Neiva, Surabastos	14.400	15.000	14.800	+
Palmira (Valle del Cauca)	18.500	19.000	18.750	-
Pereira, La 41	22.000	22.000	22.000	=
Popayán, Plaza de mercado del barrio Bolívar	12.000	12.400	12.133	+
Tunja, Complejo de Servicios del Sur	15.000	16.000	15.500	+
Carne de cerdo, tocino papada				
Bogotá, D.C., Carnes barrio María Paz	14.000	16.000	14.750	-
Bogotá, D.C., Frigorífico Ble Ltda.	13.500	15.000	14.375	+
Bogotá, D.C., Frigorífico Guadalupe	13.000	14.000	13.625	+
Bogotá, D.C., Plaza Las Flores	15.000	16.000	15.333	-
Buenaventura (Valle del Cauca)	14.500	15.000	14.833	+
Cali, Santa Elena	17.000	18.000	17.375	+
Cúcuta, Cenabastos	17.000	17.000	17.000	=
Cúcuta, La Nueva Sexta	17.000	17.000	17.000	=
Ibagué, Plaza La 21	14.000	16.000	15.300	-
Manizales, Centro Galerías	14.000	18.000	16.000	=
Medellín, Central Mayorista de Antioquia	16.500	16.900	16.700	-
Medellín, Plaza Minorista "José María Villa"	15.000	15.600	15.325	+
Pereira, La 41	18.000	18.000	18.000	=
Tuluá (Valle del Cauca)	16.000	16.800	16.400	+

Productos y mercados	Pesos por kilogramo			
	Mínimo	Máximo	Medio	Tendencia
Carne de res, bola de brazo				
Barranquilla, Barranquillita	26.000	27.000	26.667	-
Barranquilla, Granabastos	26.200	26.300	26.267	+
Bogotá, D.C., Paloquemao	24.000	25.000	24.500	+
Buenaventura (Valle del Cauca)	27.600	28.000	27.867	+
Cali, Santa Elena	29.000	30.500	29.750	-
Cartagena, Bazurto	25.000	27.000	26.000	=
Cúcuta, Cenabastos	26.000	27.000	26.333	-
Cúcuta, La Nueva Sexta	26.000	27.000	26.667	-
Ibagué, Plaza La 21	24.000	26.900	25.633	+
Malambo (Atlántico), Carnes y carnes	29.800	29.800	29.800	+
Manizales, Centro Galerías	23.000	28.000	24.667	=
Medellín, Central Mayorista de Antioquia	33.000	35.200	34.525	=
Montería, Mercado del Sur	24.000	25.000	24.250	=
Palmira (Valle del Cauca)	27.000	27.000	27.000	+
Pasto, El Potrerillo	22.000	26.000	24.500	-
Pereira, La 41	27.000	28.000	27.500	=
Popayán, Plaza de mercado del barrio Bolívar	27.000	28.000	27.333	+
Sincelejo, Nuevo Mercado	24.000	24.000	24.000	=
Tuluá (Valle del Cauca)	31.000	31.200	31.100	+
Valledupar, Mercado Nuevo	27.000	28.000	27.333	=
Carne de res, bola de pierna				
Barranquilla, Barranquillita	27.000	27.000	27.000	=
Barranquilla, Granabastos	26.200	26.300	26.233	+
Bogotá, D.C., Carnes barrio María Paz	24.000	26.000	24.500	-
Bogotá, D.C., Frigorífico Ble Ltda.	24.000	25.000	24.750	-
Bogotá, D.C., Frigorífico Guadalupe	24.000	25.000	24.333	+
Bogotá, D.C., Paloquemao	24.000	25.000	24.500	+
Buenaventura (Valle del Cauca)	27.500	28.000	27.833	+
Cali, Santa Elena	30.500	32.000	31.225	+
Cartagena, Bazurto	25.000	27.000	26.000	=
Cúcuta, Cenabastos	27.000	27.000	27.000	=
Cúcuta, La Nueva Sexta	26.000	27.000	26.333	-
Florencia (Caquetá)	26.000	27.000	26.667	=
Ibagué, Plaza La 21	25.000	27.900	26.300	+
Malambo (Atlántico), Carnes y carnes	29.800	29.800	29.800	+
Manizales, Centro Galerías	23.000	28.000	26.000	=
Medellín, Central Mayorista de Antioquia	32.800	35.000	33.925	=
Medellín, Plaza Minorista "José María Villa"	29.000	30.000	29.575	-
Montería, Mercado del Sur	24.000	25.000	24.250	=
Neiva, Surabastos	25.000	25.000	25.000	-
Palmira (Valle del Cauca)	28.000	28.000	28.000	+
Pasto, El Potrerillo	23.000	26.000	24.750	-
Pereira, La 41	27.000	28.000	27.500	=
Popayán, Plaza de mercado del barrio Bolívar	27.000	28.000	27.333	+
Sincelejo, Nuevo Mercado	24.000	24.000	24.000	=
Tuluá (Valle del Cauca)	31.000	31.200	31.100	+
Valledupar, Mercado Nuevo	27.000	28.000	27.333	=
Villavicencio, CAV	23.500	24.000	23.875	=
Yopal (Casanare)	25.000	25.000	25.000	=

Cuadro 7. Mercados mayoristas. Precios de venta de carnes (continuación)
2023 (3 al 10 de noviembre)

Productos y mercados	Pesos por kilogramo				Tendencia	Productos y mercados	Pesos por kilogramo				Tendencia
	Mínimo	Máximo	Medio				Mínimo	Máximo	Medio		
Carne de res, bota						Carne de res, centro de pierna (continuación)					
Barranquilla, Barranquillita	27.000	27.000	27.000	=		Bogotá, D.C., Carnes barrio María Paz	24.000	26.000	24.500	-	
Barranquilla, Granabastos	26.200	26.300	26.233	+		Bogotá, D.C., Frigorífico Ble Ltda.	24.000	25.000	24.750	-	
Bogotá, D.C., Carnes barrio María Paz	24.000	26.000	24.500	-		Bogotá, D.C., Frigorífico Guadalupe	24.000	25.000	24.333	+	
Bogotá, D.C., Frigorífico Ble Ltda.	24.000	25.000	24.750	-		Bogotá, D.C., Paloquemao	24.000	25.000	24.500	+	
Bogotá, D.C., Frigorífico Guadalupe	24.000	25.000	24.333	+		Bucaramanga, Frigoríficos	37.950	39.600	38.775	=	
Bogotá, D.C., Paloquemao	24.000	25.000	24.500	+		Cartagena, Bazurto	25.000	27.000	26.000	=	
Bucaramanga, Frigoríficos	34.500	34.700	34.600	n.d.		Cúcuta, Cenabastos	26.000	26.000	26.000	-	
Cartagena, Bazurto	25.000	27.000	26.000	=		Cúcuta, La Nueva Sexta	26.000	27.000	26.333	-	
Cúcuta, Cenabastos	26.000	27.000	26.667	-		Ibagué, Plaza La 21	25.000	27.900	26.300	=	
Ibagué, Plaza La 21	24.000	27.900	25.967	+		Malambo (Atlántico), Carnes y carnes	28.000	28.000	28.000	+	
Malambo (Atlántico), Carnes y carnes	29.800	29.800	29.800	+		Manizales, Centro Galerías	24.000	28.000	26.333	=	
Manizales, Centro Galerías	23.000	28.000	24.667	=		Medellín, Central Mayorista de Antioquia	33.200	34.800	34.075	+	
Medellín, Central Mayorista de Antioquia	32.800	33.500	33.125	=		Medellín, Plaza Minorista "José María Villa"	29.000	30.000	29.575	-	
Medellín, Plaza Minorista "José María Villa"	29.000	30.000	29.575	-		Montería, Mercado del Sur	24.000	25.000	24.250	=	
Montería, Mercado del Sur	24.000	25.000	24.250	=		Pereira, La 41	28.000	28.000	28.000	=	
Sincelejo, Nuevo Mercado	24.000	24.000	24.000	=		Sincelejo, Nuevo Mercado	24.000	24.000	24.000	=	
Valledupar, Mercado Nuevo	27.000	28.000	27.333	=		Valledupar, Mercado Nuevo	27.000	28.000	27.333	=	
Villavicencio, CAV	23.500	24.000	23.875	=		Villavicencio, CAV	23.500	24.000	23.875	=	
Yopal (Casanare)	25.000	25.000	25.000	=		Yopal (Casanare)	25.000	25.000	25.000	=	
Carne de res, cadera						Carne de res, chatas					
Barranquilla, Barranquillita	27.000	27.000	27.000	=		Barranquilla, Barranquillita	30.000	30.000	30.000	=	
Barranquilla, Granabastos	27.200	27.200	27.200	=		Barranquilla, Granabastos	27.200	27.200	27.200	+	
Bogotá, D.C., Carnes barrio María Paz	24.000	26.000	24.500	-		Bogotá, D.C., Carnes barrio María Paz	30.000	31.000	30.500	-	
Bogotá, D.C., Frigorífico Ble Ltda.	24.000	25.000	24.750	-		Bogotá, D.C., Frigorífico Ble Ltda.	30.000	32.000	31.500	-	
Bogotá, D.C., Frigorífico Guadalupe	24.000	25.000	24.333	+		Bogotá, D.C., Frigorífico Guadalupe	30.000	32.000	31.000	+	
Bogotá, D.C., Paloquemao	24.000	25.000	24.500	+		Bogotá, D.C., Paloquemao	32.000	36.000	33.750	-	
Bucaramanga, Frigoríficos	40.600	43.700	42.150	=		Bucaramanga, Frigoríficos	55.000	62.500	58.750	=	
Buenaventura (Valle del Cauca)	27.000	28.000	27.333	-		Cali, Santa Elena	40.000	41.500	40.750	-	
Cali, Santa Elena	29.500	31.500	30.500	-		Cartagena, Bazurto	27.000	27.000	27.000	-	
Cartagena, Bazurto	25.000	27.000	26.000	=		Cúcuta, Cenabastos	34.000	36.000	35.000	-	
Cúcuta, Cenabastos	26.000	27.000	26.667	-		Cúcuta, La Nueva Sexta	32.000	33.000	32.333	-	
Ibagué, Plaza La 21	25.000	27.900	26.300	=		Ibagué, Plaza La 21	30.000	33.000	31.667	-	
Malambo (Atlántico), Carnes y carnes	29.800	29.800	29.800	+		Malambo (Atlántico), Carnes y carnes	37.000	37.000	37.000	-	
Manizales, Centro Galerías	23.000	28.000	25.667	=		Medellín, Central Mayorista de Antioquia	53.800	55.200	54.250	+	
Medellín, Central Mayorista de Antioquia	33.000	35.200	34.125	-		Medellín, Plaza Minorista "José María Villa"	40.800	42.500	41.800	+	
Medellín, Plaza Minorista "José María Villa"	29.000	30.000	29.575	-		Montería, Mercado del Sur	30.000	31.000	30.500	+	
Montería, Mercado del Sur	24.000	25.000	24.250	=		Palmira (Valle del Cauca)	32.000	32.000	32.000	-	
Palmira (Valle del Cauca)	27.000	28.000	27.500	=		Pasto, El Potrerillo	24.000	30.000	26.750	-	
Pasto, El Potrerillo	23.000	26.000	24.750	-		Pereira, La 41	34.000	34.000	34.000	=	
Pereira, La 41	27.000	28.000	27.500	=		Popayán, Plaza de mercado del barrio Bolívar	39.000	40.000	39.667	=	
Popayán, Plaza de mercado del barrio Bolívar	29.000	29.000	29.000	=		Sincelejo, Nuevo Mercado	24.000	24.000	24.000	=	
Sincelejo, Nuevo Mercado	24.000	24.000	24.000	=		Tuluá (Valle del Cauca)	37.000	38.000	37.500	+	
Tuluá (Valle del Cauca)	31.000	31.200	31.100	+		Valledupar, Mercado Nuevo	33.000	34.000	33.667	+	
Valledupar, Mercado Nuevo	27.000	28.000	27.333	=		Villavicencio, CAV	26.000	27.000	26.500	-	
Villavicencio, CAV	23.500	24.000	23.875	=		Yopal (Casanare)	27.000	28.000	27.500	=	
Yopal (Casanare)	25.000	25.000	25.000	=		Carne de res, cogote					
Carne de res, centro de pierna						Bogotá, D.C., Carnes barrio María Paz	19.000	20.000	19.250	-	
Barranquilla, Barranquillita	27.000	27.000	27.000	=		Bogotá, D.C., Frigorífico Ble Ltda.	19.000	21.000	19.500	-	
Barranquilla, Granabastos	26.200	26.200	26.200	+		Bogotá, D.C., Frigorífico Guadalupe	19.000	19.800	19.433	+	

Cuadro 7. Mercados mayoristas. Precios de venta de carnes (continuación)
2023 (3 al 10 de noviembre)

Productos y mercados	Pesos por kilogramo				Tendencia	Productos y mercados	Pesos por kilogramo				Tendencia
	Mínimo	Máximo	Medio				Mínimo	Máximo	Medio		
Carne de res, cogote (continuación)						Carne de res, falda (continuación)					
Bogotá, D.C., Paloquemao	20.000	24.000	22.000	-		Manizales, Centro Galerías	18.000	20.000	19.000	=	
Ibagué, Plaza La 21	13.000	14.900	13.967	+		Medellín, Central Mayorista de Antioquia	28.500	29.900	29.275	-	
Montería, Mercado del Sur	20.000	21.000	20.500	=		Medellín, Plaza Minorista "José María Villa"	26.500	27.500	27.000	=	
Pereira, La 41	22.000	22.000	22.000	=		Montería, Mercado del Sur	23.000	24.000	23.250	+	
Carne de res, costilla						Palmira (Valle del Cauca)	18.000	19.000	18.500	-	
Barranquilla, Barranquillita	17.000	17.000	17.000	=		Pasto, El Potrerillo	18.000	24.000	21.500	-	
Bogotá, D.C., Carnes barrio María Paz	19.000	20.000	19.250	-		Pereira, La 41	22.000	22.000	22.000	=	
Bogotá, D.C., Frigorífico Ble Ltda.	17.000	19.000	17.625	-		Popayán, Plaza de mercado del barrio Bolívar	19.000	20.000	19.667	=	
Bogotá, D.C., Frigorífico Guadalupe	19.500	20.000	19.833	+		Tuluá (Valle del Cauca)	20.000	21.000	20.500	-	
Bogotá, D.C., Paloquemao	20.000	22.000	20.500	=		Carne de res, lomo de brazo					
Bucaramanga, Frigoríficos	45.000	48.000	46.500	n.d.		Bogotá, D.C., Paloquemao	22.000	24.000	23.500	-	
Buenaventura (Valle del Cauca)	19.000	20.000	19.667	+		Cúcuta, Cenabastos	24.000	25.000	24.667	-	
Cali, Santa Elena	17.500	18.500	18.000	=		Cúcuta, La Nueva Sexta	25.000	26.000	25.667	+	
Cartagena, Bazurto	14.000	16.000	14.667	=		Montería, Mercado del Sur	24.000	25.000	24.250	=	
Cúcuta, Cenabastos	19.000	19.000	19.000	n.d.		Pasto, El Potrerillo	22.000	26.000	24.250	-	
Cúcuta, La Nueva Sexta	20.000	21.000	20.333	=		Pereira, La 41	27.000	28.000	27.500	=	
Ibagué, Plaza La 21	16.000	17.000	16.667	+		Popayán, Plaza de mercado del barrio Bolívar	27.000	28.000	27.333	+	
Malambo (Atlántico), Carnes y carnes	17.500	17.500	17.500	-		Sincelejo, Nuevo Mercado	20.000	20.000	20.000	=	
Manizales, Centro Galerías	16.000	18.000	16.667	=		Valledupar, Mercado Nuevo	27.000	28.000	27.333	=	
Medellín, Central Mayorista de Antioquia	18.900	19.200	19.075	+		Carne de res, lomo fino					
Medellín, Plaza Minorista "José María Villa"	15.000	15.500	15.175	+		Barranquilla, Barranquillita	41.000	42.000	41.667	-	
Montería, Mercado del Sur	12.000	13.000	12.500	=		Barranquilla, Granabastos	43.000	43.500	43.167	+	
Pasto, El Potrerillo	18.000	24.000	21.000	+		Bogotá, D.C., Carnes barrio María Paz	39.000	42.000	40.000	=	
Pereira, La 41	12.000	12.000	12.000	=		Bogotá, D.C., Frigorífico Ble Ltda.	40.000	42.000	41.000	+	
Popayán, Plaza de mercado del barrio Bolívar	17.000	17.600	17.200	+		Bogotá, D.C., Frigorífico Guadalupe	41.000	42.000	41.667	-	
Tuluá (Valle del Cauca)	16.800	17.000	16.900	-		Bogotá, D.C., Paloquemao	40.000	42.000	40.500	=	
Valledupar, Mercado Nuevo	17.000	18.000	17.667	+		Bucaramanga, Frigoríficos	76.400	85.400	80.900	=	
Villavicencio, CAV	20.000	21.000	20.750	-		Buenaventura (Valle del Cauca)	30.000	30.000	30.000	-	
Yopal (Casanare)	18.000	18.000	18.000	=		Cartagena, Bazurto	44.000	45.000	44.667	=	
Carne de res en canal						Cúcuta, Cenabastos	32.000	35.000	33.667	-	
Arauca (Arauca)	22.000	22.000	22.000	=		Cúcuta, La Nueva Sexta	32.000	35.000	33.667	-	
Ibagué, Plaza La 21	16.000	16.000	16.000	-		Ibagué, Plaza La 21	40.000	40.000	40.000	-	
Popayán, Plaza de mercado del barrio Bolívar	16.000	16.300	16.100	+		Malambo (Atlántico), Carnes y carnes	52.600	52.600	52.600	+	
Carne de res, falda						Manizales, Centro Galerías	29.000	34.000	31.000	=	
Barranquilla, Barranquillita	21.000	21.000	21.000	=		Medellín, Central Mayorista de Antioquia	56.800	61.750	59.163	+	
Barranquilla, Granabastos	22.100	22.200	22.167	=		Medellín, Plaza Minorista "José María Villa"	43.800	45.000	44.325	+	
Bogotá, D.C., Carnes barrio María Paz	21.000	22.000	21.500	-		Montería, Mercado del Sur	40.000	41.000	40.250	=	
Bogotá, D.C., Frigorífico Ble Ltda.	21.000	22.000	21.500	+		Palmira (Valle del Cauca)	32.000	33.000	32.750	-	
Bogotá, D.C., Frigorífico Guadalupe	20.000	21.500	20.500	=		Pasto, El Potrerillo	24.000	30.000	28.000	-	
Bogotá, D.C., Paloquemao	22.000	24.000	22.500	=		Pereira, La 41	36.000	36.000	36.000	=	
Buenaventura (Valle del Cauca)	23.500	24.000	23.833	+		Popayán, Plaza de mercado del barrio Bolívar	40.000	41.000	40.667	=	
Cali, Santa Elena	19.000	20.000	19.625	-		Sincelejo, Nuevo Mercado	26.000	26.000	26.000	=	
Cartagena, Bazurto	22.000	24.000	23.000	=		Valledupar, Mercado Nuevo	36.000	36.000	36.000	-	
Cúcuta, Cenabastos	23.000	24.000	23.667	-		Villavicencio, CAV	36.000	37.000	36.500	=	
Cúcuta, La Nueva Sexta	24.000	25.000	24.667	-		Yopal (Casanare)	30.000	32.000	31.000	-	
Ibagué, Plaza La 21	20.000	22.000	21.300	-							
Malambo (Atlántico), Carnes y carnes	26.000	26.000	26.000	-							

Cuadro 7. Mercados mayoristas. Precios de venta de carnes (continuación)
2023 (3 al 10 de noviembre)

Productos y mercados	Pesos por kilogramo				Tendencia	Productos y mercados	Pesos por kilogramo				Tendencia
	Mínimo	Máximo	Medio				Mínimo	Máximo	Medio		
Carne de res molida, murillo						Carne de res, muchacho (continuación)					
Bogotá, D.C., Carnes barrio María Paz	19.000	19.000	19.000		+	Pereira, La 41	27.000	28.000	27.500		=
Bogotá, D.C., Frigorífico Ble Ltda.	19.000	20.000	19.500		-	Popayán, Plaza de mercado del barrio Bolívar	27.000	27.000	27.000		=
Bogotá, D.C., Frigorífico Guadalupe	19.000	19.500	19.167		+	Sincelejo, Nuevo Mercado	24.000	24.000	24.000		=
Bogotá, D.C., Paloquemao	20.000	22.000	20.500		=	Tuluá (Valle del Cauca)	30.600	31.000	30.800		+
Florencia (Caquetá)	21.000	22.000	21.333		+	Valledupar, Mercado Nuevo	27.000	28.000	27.333		=
Ibagué, Plaza La 21	19.000	20.900	19.967		-	Villavicencio, CAV	23.000	24.000	23.750		-
						Yopal (Casanare)	25.000	25.000	25.000		=
Carne de res, morrillo						Carne de res, murillo					
Bogotá, D.C., Carnes barrio María Paz	21.000	21.000	21.000		-	Bogotá, D.C., Carnes barrio María Paz	20.500	21.000	20.875		+
Bogotá, D.C., Frigorífico Ble Ltda.	21.000	23.000	22.250		=	Bogotá, D.C., Frigorífico Ble Ltda.	19.000	20.000	19.500		+
Bogotá, D.C., Frigorífico Guadalupe	20.000	21.000	20.667		-	Bogotá, D.C., Frigorífico Guadalupe	19.000	19.500	19.167		+
Bogotá, D.C., Paloquemao	23.000	23.000	23.000		=	Bogotá, D.C., Paloquemao	20.000	22.000	20.500		=
Buenaventura (Valle del Cauca)	23.000	24.000	23.667		+	Bucaramanga, Frigoríficos	26.400	29.200	27.800		=
Cali, Santa Elena	27.500	28.500	27.875		+	Cúcuta, Cenabastos	25.000	25.000	25.000		+
Cúcuta, Cenabastos	25.000	25.000	25.000		-	Cúcuta, La Nueva Sexta	25.000	25.000	25.000		=
Cúcuta, La Nueva Sexta	25.000	26.000	25.333		-	Ibagué, Plaza La 21	19.000	20.000	19.633		-
Florencia (Caquetá)	24.000	25.000	24.333		+	Manizales, Centro Galerías	20.000	22.000	20.667		=
Ibagué, Plaza La 21	20.000	21.900	20.967		-	Medellín, Central Mayorista de Antioquia	27.500	28.200	27.875		+
Malambo (Atlántico), Carnes y carnes	23.600	23.600	23.600		+	Montería, Mercado del Sur	19.000	20.000	19.500		+
Medellín, Central Mayorista de Antioquia	27.000	28.600	27.900		-	Neiva, Surabastos	18.000	19.000	18.333		+
Medellín, Plaza Minorista "José María Villa"	26.400	27.200	26.925		+	Villavicencio, CAV	21.000	22.000	21.375		-
Montería, Mercado del Sur	20.000	21.000	20.500		=	Yopal (Casanare)	20.000	20.000	20.000		=
Palmira (Valle del Cauca)	26.000	27.000	26.500		+						
Pasto, El Potrerillo	20.000	24.000	22.000		+	Carne de res, paletero					
Pereira, La 41	25.000	25.000	25.000		=	Bogotá, D.C., Paloquemao	21.000	24.000	22.750		-
Popayán, Plaza de mercado del barrio Bolívar	25.000	25.000	25.000		=	Cúcuta, Cenabastos	24.000	25.000	24.667		=
Tuluá (Valle del Cauca)	24.000	24.000	24.000		=	Cúcuta, La Nueva Sexta	24.000	25.000	24.667		-
Villavicencio, CAV	21.000	22.000	21.375		+	Ibagué, Plaza La 21	15.000	17.000	16.300		-
Yopal (Casanare)	20.000	20.000	20.000		=	Malambo (Atlántico), Carnes y carnes	22.700	22.700	22.700		+
Carne de res, muchacho						Manizales, Centro Galerías	22.000	26.000	23.667		=
Barranquilla, Barranquillita	27.000	27.000	27.000		=	Medellín, Central Mayorista de Antioquia	28.200	29.400	28.750		-
Barranquilla, Granabastos	26.100	26.200	26.167		=	Medellín, Plaza Minorista "José María Villa"	27.800	28.900	28.350		+
Bogotá, D.C., Carnes barrio María Paz	31.000	31.000	31.000		=	Montería, Mercado del Sur	24.000	25.000	24.250		=
Bogotá, D.C., Frigorífico Ble Ltda.	26.500	28.000	27.125		-	Pereira, La 41	27.000	28.000	27.500		=
Bogotá, D.C., Frigorífico Guadalupe	28.000	28.500	28.167		-	Sincelejo, Nuevo Mercado	22.000	22.000	22.000		=
Bogotá, D.C., Paloquemao	27.000	28.000	27.500		=	Valledupar, Mercado Nuevo	26.000	27.000	26.333		+
Bucaramanga, Frigoríficos	39.900	40.200	40.050		=						
Buenaventura (Valle del Cauca)	27.000	28.000	27.333		-	Carne de res, pecho					
Cali, Santa Elena	29.000	30.000	29.625		-	Bogotá, D.C., Carnes barrio María Paz	21.500	22.000	21.875		-
Cartagena, Bazurto	22.000	26.000	23.667		=	Bogotá, D.C., Frigorífico Ble Ltda.	23.000	23.000	23.000		+
Cúcuta, Cenabastos	25.000	26.000	25.333		=	Bogotá, D.C., Frigorífico Guadalupe	22.000	22.500	22.333		+
Cúcuta, La Nueva Sexta	26.000	26.000	26.000		=	Bogotá, D.C., Paloquemao	21.000	22.000	21.750		-
Ibagué, Plaza La 21	25.000	25.900	25.300		+	Bucaramanga, Frigoríficos	29.600	32.700	31.150		=
Malambo (Atlántico), Carnes y carnes	28.600	28.600	28.600		=	Buenaventura (Valle del Cauca)	23.600	24.000	23.867		+
Manizales, Centro Galerías	25.000	28.000	26.333		=	Cali, Santa Elena	27.500	28.500	27.875		=
Medellín, Central Mayorista de Antioquia	30.500	31.500	31.100		+	Cúcuta, Cenabastos	25.000	25.000	25.000		+
Medellín, Plaza Minorista "José María Villa"	29.000	30.000	29.575		-	Cúcuta, La Nueva Sexta	25.000	25.000	25.000		=
Montería, Mercado del Sur	24.000	25.000	24.250		=	Ibagué, Plaza La 21	23.000	23.900	23.433		-
Palmira (Valle del Cauca)	27.000	28.000	27.250		-	Manizales, Centro Galerías	20.000	23.000	21.333		=
Pasto, El Potrerillo	22.000	26.000	24.500		-	Medellín, Central Mayorista de Antioquia	23.500	23.800	23.650		-

Cuadro 7. Mercados mayoristas. Precios de venta de carnes (continuación)
2023 (3 al 10 de noviembre)

Productos y mercados	Pesos por kilogramo				Tendencia	Productos y mercados	Pesos por kilogramo				Tendencia
	Mínimo	Máximo	Medio				Mínimo	Máximo	Medio		
Carne de res, pecho (continuación)						Carne de res, sobrebarriga (continuación)					
Medellín, Plaza Minorista "José María Villa"	22.900	23.200	23.025	-		Florencia (Caquetá)	22.000	22.000	22.000	-	
Montería, Mercado del Sur	22.000	23.000	22.250	=		Ibagué, Plaza La 21	20.000	22.000	21.333	-	
Palmira (Valle del Cauca)	25.000	26.000	25.500	=		Malambo (Atlántico), Carnes y carnes	27.000	27.000	27.000	+	
Pasto, El Potrerillo	18.000	24.000	21.500	-		Manizales, Centro Galerías	22.000	24.000	23.000	=	
Pereira, La 41	24.000	24.000	24.000	=		Medellín, Central Mayorista de Antioquia	27.400	28.600	28.125	+	
Popayán, Plaza de mercado del barrio Bolívar	25.000	25.000	25.000	=		Medellín, Plaza Minorista "José María Villa"	25.900	27.000	26.450	+	
Tuluá (Valle del Cauca)	26.000	27.000	26.500	-		Montería, Mercado del Sur	20.000	21.000	20.500	=	
Valledupar, Mercado Nuevo	26.000	27.000	26.333	+		Neiva, Surabastos	19.000	20.000	19.333	-	
Carne de res, punta de anca						Palmira (Valle del Cauca)	26.000	27.000	26.500	+	
Barranquilla, Barranquillita	27.000	27.000	27.000	=		Pasto, El Potrerillo	20.000	24.000	22.000	-	
Barranquilla, Granabastos	27.200	27.300	27.233	+		Pereira, La 41	25.000	25.000	25.000	=	
Bogotá, D.C., Carnes barrio María Paz	30.000	33.000	31.500	=		Popayán, Plaza de mercado del barrio Bolívar	27.000	27.000	27.000	=	
Bogotá, D.C., Frigorífico Ble Ltda.	29.000	32.000	30.250	-		Sincelejo, Nuevo Mercado	20.000	20.000	20.000	=	
Bogotá, D.C., Frigorífico Guadalupe	29.000	30.000	29.667	-		Tuluá (Valle del Cauca)	28.000	28.000	28.000	+	
Bogotá, D.C., Paloquemao	29.000	30.000	29.500	+		Valledupar, Mercado Nuevo	25.000	26.000	25.333	=	
Bucaramanga, Frigoríficos	57.500	65.400	61.450	=		Villavicencio, CAV	22.000	22.000	22.000	=	
Buenaventura (Valle del Cauca)	30.000	30.000	30.000	+		Yopal (Casanare)	22.000	22.000	22.000	=	
Cali, Santa Elena	41.000	42.000	41.375	-		Menudencias de pollo					
Cartagena, Bazurto	26.000	30.000	27.667	=		Armenia, Mercar	8.000	8.400	8.133	++	
Cúcuta, Cenabastos	30.000	32.000	30.667	-		Florencia (Caquetá)	6.000	7.000	6.333	+	
Cúcuta, La Nueva Sexta	33.000	35.000	34.333	=		Ibagué, Plaza La 21	2.400	2.500	2.467	+	
Ibagué, Plaza La 21	30.000	32.000	30.667	+		Montería, Mercado del Sur	3.800	4.200	3.900	-	
Malambo (Atlántico), Carnes y carnes	41.000	41.000	41.000	-		Neiva, Surabastos	3.600	4.000	3.850	-	
Manizales, Centro Galerías	29.000	34.000	31.000	=		Pasto, El Potrerillo	2.600	2.800	2.750	-	
Medellín, Central Mayorista de Antioquia	47.900	49.500	48.750	=		Popayán, Plaza de mercado del barrio Bolívar	4.000	4.400	4.200	=	
Medellín, Plaza Minorista "José María Villa"	43.000	44.900	43.900	+		Villavicencio, CAV	2.500	3.000	2.775	+	
Montería, Mercado del Sur	30.000	31.000	30.500	=		Muslos de pollo con rabadilla					
Palmira (Valle del Cauca)	33.000	35.000	33.750	-		Medellín, Plaza Minorista "José María Villa"	7.900	8.300	8.050	+	
Pasto, El Potrerillo	22.000	26.000	24.500	-		Muslos de pollo sin rabadilla					
Pereira, La 41	34.000	34.000	34.000	=		Arauca (Arauca)	8.000	8.000	8.000	=	
Popayán, Plaza de mercado del barrio Bolívar	38.000	39.000	38.667	=		Bogotá, D.C., Carnes barrio María Paz	9.500	10.000	9.875	+	
Sincelejo, Nuevo Mercado	24.000	24.000	24.000	=		Bogotá, D.C., Frigorífico Ble Ltda.	14.000	15.200	14.675	+	
Tuluá (Valle del Cauca)	37.500	42.000	39.750	-		Bogotá, D.C., Frigorífico Guadalupe	10.800	11.500	11.125	+	
Valledupar, Mercado Nuevo	33.000	34.000	33.667	-		Bogotá, D.C., Paloquemao	11.000	12.000	11.500	-	
Villavicencio, CAV	26.000	26.000	26.000	=		Bogotá, D.C., Plaza Las Flores	9.000	9.600	9.400	+	
Yopal (Casanare)	27.000	28.000	27.500	=		Bucaramanga, Frigoríficos	12.600	13.700	13.003	-	
Carne de res, sobrebarriga						Medellín, Central Mayorista de Antioquia	9.500	10.000	9.825	=	
Barranquilla, Barranquillita	23.000	23.000	23.000	=		Villavicencio, CAV	11.500	12.000	11.675	-	
Barranquilla, Granabastos	22.200	22.200	22.200	+		Pechuga de pollo					
Bogotá, D.C., Carnes barrio María Paz	21.000	22.000	21.250	-		Arauca (Arauca)	10.700	10.700	10.700	=	
Bogotá, D.C., Frigorífico Ble Ltda.	23.000	23.000	23.000	+		Armenia, Mercar	14.600	15.000	14.867	+	
Bogotá, D.C., Frigorífico Guadalupe	22.000	22.500	22.333	-		Barranquilla, Barranquillita	11.400	11.500	11.433	+	
Bogotá, D.C., Paloquemao	21.000	22.000	21.750	-		Barranquilla, Granabastos	11.300	11.400	11.350	+	
Bucaramanga, Frigoríficos	32.700	35.200	33.950	=		Bogotá, D.C., Carnes barrio María Paz	14.000	15.000	14.250	+	
Buenaventura (Valle del Cauca)	23.000	24.000	23.667	+		Bogotá, D.C., Frigorífico Ble Ltda.	15.500	16.500	16.000	=	
Cali, Santa Elena	28.000	29.500	29.000	-		Bogotá, D.C., Frigorífico Guadalupe	14.000	16.000	14.850	+	
Cartagena, Bazurto	22.000	25.000	23.000	=							
Cúcuta, Cenabastos	24.000	25.000	24.667	-							
Cúcuta, La Nueva Sexta	25.000	26.000	25.333	=							

Cuadro 7. Mercados mayoristas. Precios de venta de carnes (continuación)
2023 (3 al 10 de noviembre)

Productos y mercados	Pesos por kilogramo				Tendencia	Productos y mercados	Pesos por kilogramo				Tendencia
	Mínimo	Máximo	Medio				Mínimo	Máximo	Medio		
Pechuga de pollo (continuación)						Pierna pernil sin rabadilla					
Bogotá, D.C., Paloquemao	14.000	15.000	14.375	-		Bogotá, D.C., Carnes barrio María Paz	10.000	12.000	11.125	++	
Bogotá, D.C., Plaza Las Flores	13.000	14.000	13.667	++		Bogotá, D.C., Frigorífico Ble Ltda.	14.000	15.200	14.750	+	
Bucaramanga, Frigoríficos	15.300	18.100	16.833	+		Bogotá, D.C., Frigorífico Guadalupe	11.000	11.500	11.233	+	
Buenaventura (Valle del Cauca)	14.000	15.000	14.667	-		Bogotá, D.C., Paloquemao	11.000	12.000	11.500	-	
Cali, Galería Alameda	13.000	13.200	13.067	-		Bogotá, D.C., Plaza Las Flores	10.000	11.000	10.533	+	
Cali, Santa Elena	13.000	13.400	13.250	-		Bucaramanga, Frigoríficos	10.900	12.700	11.633	+	
Cartagena, Bazurto	12.000	12.300	12.125	-		Piernas de pollo					
Cúcuta, Cenabastos	12.000	12.500	12.250	-		Armenia, Mercar	12.000	12.400	12.133	-	
Florencia (Caquetá)	15.000	16.000	15.667	+		Bogotá, D.C., Carnes barrio María Paz	11.000	11.500	11.125	-	
Ibagué, Plaza La 21	12.000	12.400	12.267	-		Bogotá, D.C., Frigorífico Ble Ltda.	15.000	16.500	15.625	+	
Manizales, Centro Galerías	13.800	14.500	14.233	=		Bogotá, D.C., Frigorífico Guadalupe	11.500	13.000	12.167	+++	
Medellín, Central Mayorista de Antioquia	14.200	15.500	14.750	-		Bogotá, D.C., Paloquemao	12.000	13.000	12.500	+	
Medellín, Plaza Minorista "José María Villa"	11.200	11.600	11.425	+		Bogotá, D.C., Plaza Las Flores	10.000	11.000	10.667	+	
Montería, Mercado del Sur	11.500	12.500	11.750	-		Bucaramanga, Frigoríficos	12.100	14.400	13.050	=	
Neiva, Surabastos	11.600	12.400	12.000	-		Cali, Santa Elena	8.800	9.200	9.000	-	
Palmira (Valle del Cauca)	14.200	14.600	14.400	+		Cúcuta, Cenabastos	9.300	9.500	9.400	=	
Pasto, El Potrerillo	20.000	20.000	20.000	-		Manizales, Centro Galerías	9.000	9.900	9.400	=	
Popayán, Plaza de mercado del barrio Bolívar	13.400	13.600	13.467	-		Medellín, Central Mayorista de Antioquia	11.500	11.900	11.675	+	
Santa Marta (Magdalena)	12.000	13.800	13.025	+		Medellín, Plaza Minorista "José María Villa"	7.600	7.800	7.700	+	
Sincelejo, Nuevo Mercado	13.400	14.000	13.650	-		Palmira (Valle del Cauca)	10.400	10.400	10.400	=	
Tuluá (Valle del Cauca)	16.600	17.000	16.800	+		Popayán, Plaza de mercado del barrio Bolívar	10.600	10.800	10.733	-	
Valledupar, Mercado Nuevo	10.600	11.600	11.100	-		Tuluá (Valle del Cauca)	13.000	13.000	13.000	=	
Villavicencio, CAV	12.000	13.000	12.650	-		Villavicencio, CAV	11.500	12.000	11.675	+	
Pierna pernil con rabadilla						Pollo entero congelado sin vísceras					
Arauca (Arauca)	5.800	5.800	5.800	-		Barranquilla, Barranquillita	8.800	8.900	8.833	-	
Armenia, Mercar	11.000	11.000	11.000	=		Barranquilla, Granabastos	8.500	8.600	8.550	=	
Barranquilla, Barranquillita	6.800	6.900	6.867	=		Cali, Galería Alameda	11.000	11.400	11.200	+	
Barranquilla, Granabastos	6.500	6.600	6.550	=		Cali, Santa Elena	10.400	11.000	10.650	+	
Bogotá, D.C., Frigorífico Guadalupe	9.500	10.000	9.833	+		Cartagena, Bazurto	8.700	9.000	8.900	-	
Bogotá, D.C., Paloquemao	9.500	10.200	9.800	+		Medellín, Central Mayorista de Antioquia	14.200	14.800	14.575	+	
Bogotá, D.C., Plaza Las Flores	9.000	9.000	9.000	+		Medellín, Plaza Minorista "José María Villa"	10.700	10.900	10.825	+	
Bucaramanga, Frigoríficos	8.600	9.800	9.367	-		Montería, Mercado del Sur	8.500	9.400	8.875	-	
Buenaventura (Valle del Cauca)	9.200	9.400	9.333	+		Popayán, Plaza de mercado del barrio Bolívar	10.400	10.800	10.600	-	
Cali, Galería Alameda	8.000	8.400	8.133	=		Santa Marta (Magdalena)	8.600	10.300	9.325	+	
Cali, Santa Elena	8.400	9.000	8.650	+		Valledupar, Mercado Nuevo	8.000	8.500	8.250	=	
Cartagena, Bazurto	6.600	7.000	6.800	-		Pollo entero fresco sin vísceras					
Cúcuta, Cenabastos	8.100	8.500	8.300	-		Armenia, Mercar	12.000	12.600	12.400	-	
Florencia (Caquetá)	13.000	13.000	13.000	++		Bogotá, D.C., Carnes barrio María Paz	11.000	11.500	11.250	+	
Ibagué, Plaza La 21	8.000	8.600	8.333	=		Bogotá, D.C., Frigorífico Ble Ltda.	11.000	14.000	12.750	+	
Medellín, Central Mayorista de Antioquia	8.500	9.000	8.800	=		Bogotá, D.C., Frigorífico Guadalupe	9.500	10.500	10.000	+	
Medellín, Plaza Minorista "José María Villa"	8.000	8.200	8.050	+		Bogotá, D.C., Paloquemao	12.000	13.000	12.625	+	
Montería, Mercado del Sur	6.800	7.200	6.950	-		Bogotá, D.C., Plaza Las Flores	10.500	11.000	10.667	+	
Neiva, Surabastos	7.600	8.400	8.000	-		Cúcuta, Cenabastos	11.000	11.500	11.250	+	
Palmira (Valle del Cauca)	9.000	9.400	9.200	-		Ibagué, Plaza La 21	9.000	10.000	9.533	-	
Pasto, El Potrerillo	10.000	10.000	10.000	+		Palmira (Valle del Cauca)	10.600	10.800	10.700	-	
Santa Marta (Magdalena)	6.600	7.600	7.125	+		Pasto, El Potrerillo	10.200	11.500	10.525	+	
Sincelejo, Nuevo Mercado	7.200	7.400	7.300	+		Sincelejo, Nuevo Mercado	10.000	10.200	10.050	=	
Tuluá (Valle del Cauca)	13.000	13.400	13.200	-							
Valledupar, Mercado Nuevo	5.400	6.200	5.800	-							
Villavicencio, CAV	8.800	9.600	9.250	+							

PRECIOS MAYORISTAS

Cuadro 7. Mercados mayoristas. Precios de venta de carnes (conclusión)
2023 (3 al 10 de noviembre)

Productos y mercados	Pesos por kilogramo			
	Precios			Tenden- cia
	Mínimo	Máximo	Medio	
Pollo entero fresco sin vísceras (continuación)				
Tuluá (Valle del Cauca)	14.000	15.000	14.500	+
Villavicencio, CAV	9.500	10.000	9.825	+

TENDENCIAS

---	-	+	+++
Variación mayor al -20 %	Variación entre 0 % y -10 %	Variación entre 0 % y 10 %	Variación mayor al 20 %
--	=	++	n. d.
Variación entre -10 % y -20 %	Variación igual a 0 %	Variación entre 10 % y 20 %	No determinado

Productos y mercados	Pesos por kilogramo			
	Precios			Tenden- cia
	Mínimo	Máximo	Medio	
Rabadillas de pollo				
Manizales, Centro Galerías	4.500	5.000	4.750	=

Cuadro 8. Mercados mayoristas. Precios de venta de pescados 2023 (3 al 10 de noviembre)

Productos y mercados	Pesos por kilogramo			
	Precios			Tenden-
	Mínimo	Máximo	Medio	cia
Almejas con concha				
Bogotá, D.C., Corabastos	5.400	6.000	5.800	-
Bogotá, D.C., Paloquemao	5.000	6.000	5.250	+
Bogotá, D.C., Plaza Las Flores	10.000	12.000	11.500	-
Cali, Galería Alameda	7.500	8.000	7.833	=
Cali, Santa Elena	6.500	7.000	6.667	-
Medellín, Central Mayorista de Antioquia	7.400	7.500	7.450	=
Almejas sin concha				
Bogotá, D.C., Corabastos	14.000	15.000	14.667	-
Bogotá, D.C., Paloquemao	14.000	16.000	14.750	-
Cali, Galería Alameda	18.000	22.000	19.833	+
Medellín, Central Mayorista de Antioquia	24.500	25.500	25.167	=
Palmira (Valle del Cauca)	16.000	16.000	16.000	=
Bagre rayado en postas congelado				
Armenia, Mercar	32.000	33.000	32.500	=
Bogotá, D.C., Corabastos	32.000	34.000	32.667	-
Bogotá, D.C., Paloquemao	30.000	32.000	31.000	=
Medellín, Central Mayorista de Antioquia	36.000	36.500	36.125	=
Tunja, Complejo de Servicios del Sur	30.000	30.000	30.000	=
Villavicencio, CAV	28.000	30.000	29.500	=
Bagre rayado entero congelado				
Bogotá, D.C., Corabastos	29.000	30.000	29.667	-
Bogotá, D.C., Paloquemao	26.000	28.000	26.750	+
Bogotá, D.C., Plaza Las Flores	18.400	18.400	18.400	+
Cali, Santa Elena	28.000	30.000	29.333	-
Medellín, Central Mayorista de Antioquia	32.400	33.200	32.925	=
Palmira (Valle del Cauca)	24.000	25.000	24.500	+
Pereira, Mercasa	31.500	32.000	31.750	=
Popayán, Plaza de mercado del barrio Bolívar	27.000	28.000	27.333	=
Bagre rayado entero fresco				
Bogotá, D.C., Paloquemao	27.000	28.000	27.500	-
Bogotá, D.C., Plaza Las Flores	18.400	19.200	18.667	-
Bucaramanga, Centroabastos	19.200	20.000	19.680	+
Cúcuta, La Nueva Sexta	17.000	18.000	17.833	-
Florencia (Caquetá)	30.000	32.000	31.000	+
Ibagué, Plaza La 21	20.800	21.600	21.200	-
Montería, Mercado del Sur	13.000	14.000	13.750	=
Valledupar, Mercado Nuevo	17.000	18.000	17.500	n.d.
Basa, entero congelado importado				
Barranquilla, Barranquillita	10.700	11.000	10.867	+
Bogotá, D.C., Corabastos	11.000	12.600	11.533	+
Bogotá, D.C., Paloquemao	14.000	16.000	15.000	++
Bogotá, D.C., Plaza Las Flores	8.500	9.500	8.975	-
Bucaramanga, Centroabastos	9.000	9.000	9.000	=
Cali, Galería Alameda	12.000	14.000	12.833	=
Cali, Santa Elena	12.000	13.000	12.333	=

Productos y mercados	Pesos por kilogramo			
	Precios			Tenden-
	Mínimo	Máximo	Medio	cia
Basa, entero congelado importado (continuación)				
Cartagena, Bazurto	8.500	9.500	9.125	-
Cúcuta, La Nueva Sexta	10.000	10.000	10.000	=
Medellín, Central Mayorista de Antioquia	10.500	11.700	11.175	=
Palmira (Valle del Cauca)	10.000	10.500	10.250	=
Popayán, Plaza de mercado del barrio Bolívar	12.800	13.000	12.933	-
Villavicencio, CAV	10.500	11.000	10.875	-
Basa, filete congelado importado				
Bogotá, D.C., Corabastos	14.000	15.000	14.333	-
Bogotá, D.C., Paloquemao	14.500	16.000	15.125	+
Bogotá, D.C., Plaza Las Flores	8.400	9.500	8.850	-
Cali, Galería Alameda	13.500	16.000	14.833	+
Cali, Santa Elena	13.000	15.000	14.000	=
Medellín, Central Mayorista de Antioquia	15.500	16.000	15.850	=
Palmira (Valle del Cauca)	12.000	12.500	12.250	=
Tunja, Complejo de Servicios del Sur	16.000	18.000	17.000	=
Blanquillo entero fresco				
Montería, Mercado del Sur	12.000	13.000	12.500	+
Valledupar, Mercado Nuevo	15.000	17.000	16.000	+
Bocachico criollo fresco				
Arauca (Arauca)	13.000	13.500	13.250	n.d.
Cúcuta, La Nueva Sexta	12.000	13.000	12.667	-
Montería, Mercado del Sur	20.000	21.000	20.500	+
Valledupar, Mercado Nuevo	24.000	25.000	24.667	-
Villavicencio, CAV	17.000	18.000	17.333	=
Bocachico importado congelado				
Armenia, Mercar	12.000	13.000	12.500	=
Barranquilla, Barranquillita	10.800	11.000	10.933	=
Cali, Galería Alameda	13.000	14.000	13.667	-
Cali, Santa Elena	12.000	13.500	12.833	-
Cartagena, Bazurto	10.000	11.000	10.375	+
Manizales, Centro Galerías	13.000	13.000	13.000	=
Medellín, Central Mayorista de Antioquia	12.200	12.500	12.350	=
Montería, Mercado del Sur	12.000	13.000	12.375	+
Palmira (Valle del Cauca)	11.000	12.000	11.750	-
Pereira, Mercasa	12.000	12.500	12.250	=
Popayán, Plaza de mercado del barrio Bolívar	13.400	13.500	13.433	-
Santa Marta (Magdalena)	12.000	13.000	12.625	-
Sincelejo, Nuevo Mercado	12.000	12.000	12.000	+
Tuluá (Valle del Cauca)	14.800	14.900	14.850	-
Valledupar, Mercado Nuevo	12.000	12.000	12.000	=
Cachama de cultivo fresca				
Arauca (Arauca)	14.000	14.000	14.000	+
Bogotá, D.C., Paloquemao	11.000	12.000	11.750	-
Bogotá, D.C., Plaza Las Flores	9.200	10.000	9.700	=

Cuadro 8. Mercados mayoristas. Precios de venta de pescados (continuación)
2023 (3 al 10 de noviembre)

Productos y mercados	Pesos por kilogramo				Tendencia	Productos y mercados	Pesos por kilogramo				Tendencia
	Mínimo	Máximo	Medio				Mínimo	Máximo	Medio		
Cachama de cultivo fresca (continuación)						Corvina, filete congelado nacional					
Bucaramanga, Centroabastos	10.000	10.400	10.265	-		Buenaventura (Valle del Cauca)	54.000	55.000	54.667	=	
Cúcuta, La Nueva Sexta	9.000	10.000	9.417	-		Langostino U12					
Ibagué, Plaza La 21	9.600	9.600	9.600	-		Cali, Galería Alameda	75.000	80.000	77.000	+	
Medellín, Central Mayorista de Antioquia	13.000	13.800	13.450	=		Medellín, Central Mayorista de Antioquia	105.000	110.000	108.000	=	
Montería, Mercado del Sur	9.500	10.000	9.750	=		Langostino 16-20					
Neiva, Surabastos	11.000	12.000	11.500	++		Buenaventura (Valle del Cauca)	48.000	53.000	50.333	+	
Villavicencio, CAV	9.800	10.800	10.150	-		Cali, Santa Elena	63.000	65.000	64.333	-	
Yopal (Casanare)	10.000	10.000	10.000	=		Medellín, Central Mayorista de Antioquia	67.000	68.000	67.500	=	
Calamar anillos						Merluza, filete importado					
Bogotá, D.C., Corabastos	34.000	35.000	34.333	-		Armenia, Mercar	20.000	22.000	21.000	=	
Bogotá, D.C., Paloquemao	34.000	38.000	36.250	-		Medellín, Central Mayorista de Antioquia	21.000	22.000	21.450	=	
Bogotá, D.C., Plaza Las Flores	30.000	34.000	32.000	+		Merluza, filete nacional					
Cali, Galería Alameda	28.000	32.000	30.000	=		Bogotá, D.C., Corabastos	48.000	54.000	50.667	-	
Cali, Santa Elena	30.500	32.000	31.500	-		Bogotá, D.C., Paloquemao	54.000	58.000	56.500	+	
Medellín, Central Mayorista de Antioquia	41.900	43.000	42.225	=		Cali, Galería Alameda	47.000	50.000	49.000	+	
Tuluá (Valle del Cauca)	20.500	20.900	20.700	-		Mojarra lora entera congelada					
Calamar blanco entero						Armenia, Mercar	13.000	14.000	13.500	=	
Bogotá, D.C., Corabastos	14.000	15.000	14.333	=		Barranquilla, Barranquillita	15.000	16.000	15.667	+	
Bogotá, D.C., Paloquemao	18.000	18.000	18.000	+		Santa Marta (Magdalena)	13.000	13.000	13.000	-	
Bogotá, D.C., Plaza Las Flores	13.000	15.000	14.500	-		Mojarra lora entera fresca					
Cali, Galería Alameda	14.000	16.000	15.167	-		Barranquilla, Barranquillita	12.000	13.000	12.667	+	
Cali, Santa Elena	14.500	16.700	15.400	=		Cartagena, Bazurto	10.000	10.500	10.125	-	
Palmira (Valle del Cauca)	13.500	13.500	13.500	+		Montería, Mercado del Sur	9.500	10.000	9.750	+	
Tuluá (Valle del Cauca)	17.800	18.300	18.050	-		Sincedejo, Nuevo Mercado	11.000	11.000	11.000	=	
Camarón tigre precocido seco						Valledupar, Mercado Nuevo	12.000	13.000	12.333	+	
Bogotá, D.C., Corabastos	36.000	36.000	36.000	-		Nicuro fresco					
Bogotá, D.C., Paloquemao	38.000	40.000	38.750	+		Bogotá, D.C., Plaza Las Flores	10.000	10.400	10.267	+	
Cali, Galería Alameda	30.000	32.000	30.667	-		Tunja, Complejo de Servicios del Sur	14.000	15.000	14.500	-	
Cali, Santa Elena	29.000	33.000	31.333	-		Palmitos de mar					
Medellín, Central Mayorista de Antioquia	41.500	42.500	42.000	=		Bogotá, D.C., Corabastos	13.216	14.317	13.730	-	
Popayán, Plaza de mercado del barrio Bolívar	34.000	36.000	35.000	-		Bogotá, D.C., Paloquemao	13.656	15.419	14.758	+	
Tuluá (Valle del Cauca)	30.000	32.000	31.000	-		Bogotá, D.C., Plaza Las Flores	13.216	15.419	14.317	-	
Camarón tití precocido seco						Medellín, Central Mayorista de Antioquia	14.200	14.900	14.600	=	
Armenia, Mercar	35.000	36.000	35.500	=		Pargo rojo entero congelado					
Bogotá, D.C., Corabastos	36.000	38.000	36.667	+		Armenia, Mercar	40.000	43.000	41.500	-	
Bogotá, D.C., Paloquemao	30.000	31.000	30.500	-		Bogotá, D.C., Corabastos	44.000	48.000	45.333	-	
Bogotá, D.C., Plaza Las Flores	18.000	20.000	18.667	-		Cali, Galería Alameda	30.000	32.000	31.000	-	
Pereira, Mercasa	27.000	30.000	28.500	=		Cali, Santa Elena	28.000	31.000	29.567	-	
Popayán, Plaza de mercado del barrio Bolívar	27.000	28.000	27.533	-		Medellín, Central Mayorista de Antioquia	48.000	49.000	48.500	=	
Santa Marta (Magdalena)	40.000	44.000	42.000	+		Palmira (Valle del Cauca)	28.000	28.500	28.250	+	
Cazuela de mariscos (paquete)						Pereira, Mercasa	45.000	48.000	46.500	=	
Bogotá, D.C., Corabastos	15.000	16.000	15.667	+		Tuluá (Valle del Cauca)	34.800	35.000	34.900	-	
Bogotá, D.C., Paloquemao	16.000	17.000	16.375	+							
Medellín, Central Mayorista de Antioquia	17.600	18.000	17.700	-							

Cuadro 8. Mercados mayoristas. Precios de venta de pescados (continuación)
2023 (3 al 10 de noviembre)

Productos y mercados	Pesos por kilogramo				Tendencia	Productos y mercados	Pesos por kilogramo				Tendencia
	Mínimo	Máximo	Medio				Mínimo	Máximo	Medio		
Pargo rojo platero						Tilapia, filete congelado					
Buenaventura (Valle del Cauca)	32.000	34.000	32.667	-		Popayán, Plaza de mercado del barrio Bolívar	18.000	18.600	18.200	-	
Popayán, Plaza de mercado del barrio Bolívar	26.000	27.000	26.667	=		Tuluá (Valle del Cauca)	20.000	24.900	21.967	-	
Santa Marta (Magdalena)	36.000	42.000	38.667	+		Tilapia, lomitos					
Pescado cabezas						Medellín, Central Mayorista de Antioquia	17.000	17.500	17.225	-	
Armenia, Mercar	8.000	8.000	8.000	=		Tilapia roja entera congelada					
Bogotá, D.C., Paloquemao	9.000	10.000	9.250	-		Barranquilla, Barranquillita	18.000	18.000	18.000	=	
Cali, Galería Alameda	6.500	7.000	6.667	=		Bogotá, D.C., Corabastos	14.000	14.500	14.167	-	
Cali, Santa Elena	6.500	7.000	6.667	=		Cali, Galería Alameda	16.000	17.000	16.333	+	
Palmira (Valle del Cauca)	10.000	11.000	10.500	=		Cali, Santa Elena	15.000	16.000	15.500	-	
Pereira, Mercasa	3.500	3.600	3.550	=		Medellín, Central Mayorista de Antioquia	15.400	16.000	15.800	=	
Popayán, Plaza de mercado del barrio Bolívar	7.000	7.400	7.267	-		Palmira (Valle del Cauca)	14.000	14.500	14.250	=	
Róbalo, filete congelado						Pasto, El Potrerillo	14.000	15.000	14.667	-	
Bogotá, D.C., Corabastos	54.000	56.000	54.667	-		Pereira, Mercasa	14.000	14.000	14.000	=	
Medellín, Central Mayorista de Antioquia	56.000	58.000	57.000	=		Popayán, Plaza de mercado del barrio Bolívar	15.800	16.000	15.933	=	
Salmón, filete congelado						Santa Marta (Magdalena)	15.000	18.000	16.333	=	
Bogotá, D.C., Corabastos	54.000	61.000	57.667	+		Tuluá (Valle del Cauca)	15.000	17.800	16.567	-	
Bogotá, D.C., Paloquemao	56.000	62.000	58.500	-		Tilapia roja entera fresca					
Bogotá, D.C., Plaza Las Flores	46.000	48.000	47.000	-		Arauca (Arauca)	17.000	18.000	17.167	=	
Cali, Galería Alameda	53.000	56.000	54.667	-		Barranquilla, Barranquillita	15.000	15.000	15.000	=	
Cali, Santa Elena	52.000	56.000	54.333	=		Bogotá, D.C., Paloquemao	16.000	18.000	17.000	+	
Medellín, Central Mayorista de Antioquia	59.000	60.000	59.700	=		Bogotá, D.C., Plaza Las Flores	10.800	11.600	11.200	=	
Palmira (Valle del Cauca)	45.000	48.000	46.500	-		Bucaramanga, Centroabastos	12.400	12.800	12.645	+	
Popayán, Plaza de mercado del barrio Bolívar	57.000	58.000	57.333	=		Cartagena, Bazurto	13.000	13.500	13.125	+	
Sierra entera congelada						Cúcuta, La Nueva Sexta	12.000	13.000	12.833	-	
Armenia, Mercar	26.000	28.000	27.000	=		Florencia (Caquetá)	16.000	16.000	16.000	+	
Bogotá, D.C., Corabastos	22.800	25.000	23.933	+		Ibagué, Plaza La 21	12.000	12.800	12.267	-	
Bogotá, D.C., Paloquemao	20.000	24.000	21.500	-		Montería, Mercado del Sur	12.000	13.000	12.500	+	
Bogotá, D.C., Plaza Las Flores	19.000	20.000	19.333	+		Neiva, Surabastos	11.200	12.000	11.600	-	
Buenaventura (Valle del Cauca)	17.000	18.000	17.333	-		Sincelejo, Nuevo Mercado	12.000	13.000	12.500	=	
Cali, Galería Alameda	22.000	23.000	22.333	=		Tunja, Complejo de Servicios del Sur	15.000	16.000	15.333	=	
Cali, Santa Elena	19.500	22.000	21.000	=		Valledupar, Mercado Nuevo	13.000	14.000	13.333	-	
Cartagena, Bazurto	19.000	22.000	20.667	+		Villavicencio, CAV	12.000	13.000	12.500	-	
Medellín, Central Mayorista de Antioquia	30.000	31.500	30.750	=		Yopal (Casanare)	12.000	13.000	12.500	+	
Palmira (Valle del Cauca)	22.000	23.000	22.500	+		Toyo blanco, filete congelado					
Pereira, Mercasa	21.000	22.000	21.500	=		Popayán, Plaza de mercado del barrio Bolívar	14.600	15.000	14.800	-	
Santa Marta (Magdalena)	22.000	26.000	23.333	=		Trucha en corte mariposa					
Tuluá (Valle del Cauca)	27.000	27.300	27.150	-		Armenia, Mercar	26.000	28.400	27.200	++	
Tilapia, filete congelado						Bogotá, D.C., Corabastos	22.000	23.000	22.333	+	
Bogotá, D.C., Corabastos	18.000	21.500	19.500	+		Bogotá, D.C., Paloquemao	22.000	24.000	23.250	-	
Bogotá, D.C., Paloquemao	17.000	20.000	18.750	-		Bogotá, D.C., Plaza Las Flores	18.500	18.500	18.500	-	
Bogotá, D.C., Plaza Las Flores	15.000	17.000	16.333	+		Cali, Galería Alameda	23.500	24.000	23.833	=	
Cali, Galería Alameda	18.000	19.000	18.500	+		Cali, Santa Elena	23.500	24.500	24.000	-	
Cali, Santa Elena	17.500	18.000	17.833	-		Manizales, Centro Galerías	23.500	23.500	23.500	=	
Medellín, Central Mayorista de Antioquia	24.000	24.500	24.125	=		Medellín, Central Mayorista de Antioquia	27.000	28.000	27.500	=	
Palmira (Valle del Cauca)	19.000	19.000	19.000	+		Palmira (Valle del Cauca)	21.000	22.000	21.500	-	

PRECIOS MAYORISTAS

Cuadro 8. Mercados mayoristas. Precios de venta de pescados (conclusión)
2023 (3 al 10 de noviembre)

Productos y mercados	Pesos por kilogramo			Tendencia
	Mínimo	Máximo	Medio	
Trucha en corte mariposa (continuación)				
Pereira, Mercasa	22.000	22.500	22.250	=
Popayán, Plaza de mercado del barrio Bolívar	22.000	23.000	22.667	=
Tuluá (Valle del Cauca)	25.500	25.800	25.650	-

Productos y mercados	Pesos por kilogramo			Tendencia
	Mínimo	Máximo	Medio	
Trucha entera fresca				
Pasto, El Potrerillo	17.000	18.000	17.667	-

TENDENCIAS

--- Variación mayor al -20 %	- Variación entre 0 % y -10 %	+ Variación entre 0 % y 10 %	+++ Variación mayor al 20 %
-- Variación entre -10 % y -20 %	= Variación igual a 0 %	++ Variación entre 10 % y 20 %	n. d. No determinado

Cuadro 9. Mercados mayoristas. Precios de venta de productos procesados 2023 (3 al 10 de noviembre)

Productos y mercados	Pesos por kilogramo				Tendencia	Productos y mercados	Pesos por kilogramo				Tendencia
	Mínimo	Máximo	Medio				Mínimo	Máximo	Medio		
Aceite de palma						Arveja enlatada					
Armenia, Mercar	6.500	6.692	6.596	-		Medellín, Central Mayorista de Antioquia	9.361	9.612	9.513	-	
Cúcuta, Cenabastos	7.000	7.167	7.083	-		Medellín, Plaza Minorista "José María Villa"	11.632	11.750	11.694	+	
Cúcuta, La Nueva Sexta	7.000	7.083	7.056	-		Pereira, Mercasa	11.733	12.667	12.200	=	
Medellín, Central Mayorista de Antioquia	8.148	8.380	8.252	+		Valledupar, Mercado Nuevo	10.000	10.278	10.139	-	
Montería, Mercado del Sur	5.741	6.296	6.019	-		Avena en hojuelas					
Aceite girasol						Barranquilla, Barranquillita	9.167	9.479	9.318	-	
Barranquilla, Barranquillita	20.130	20.287	20.185	-		Bogotá, D.C., Corabastos	9.289	10.237	9.859	+	
Barranquilla, Granabastos	18.167	18.333	18.229	+		Bogotá, D.C., Paloquemao	10.000	10.000	10.000	-	
Bogotá, D.C., Paloquemao	18.000	19.000	18.500	-		Bogotá, D.C., Plaza España	9.267	9.979	9.752	+	
Bogotá, D.C., Plaza España	12.083	13.217	12.533	+		Bucaramanga, Centroabastos	7.490	7.778	7.634	=	
Cartagena, Bazurto	12.963	13.056	12.986	=		Bucaramanga, Mercados del centro	7.613	7.819	7.716	=	
Medellín, Central Mayorista de Antioquia	18.800	19.167	18.981	-		Cali, La Floresta	11.579	12.105	11.930	+	
Montería, Mercado del Sur	15.556	16.111	15.833	=		Cali, Santa Elena	11.579	11.579	11.579	=	
Santa Marta (Magdalena)	14.222	16.831	15.796	=		Cali, Siloé	11.623	12.061	11.769	=	
Sincelejo, Nuevo Mercado	11.750	12.333	12.044	+		Cartago (Valle del Cauca)	9.276	9.397	9.337	-	
Aceite soya						Cúcuta, Cenabastos	7.613	8.848	8.059	-	
Bogotá, D.C., Corabastos	7.417	7.883	7.576	-		Cúcuta, La Nueva Sexta	8.642	8.951	8.779	-	
Bogotá, D.C., Paloquemao	9.000	10.000	9.667	+		Ibagué, Plaza La 21	9.630	10.556	10.127	+	
Bogotá, D.C., Plaza España	7.417	7.542	7.479	-		Medellín, Central Mayorista de Antioquia	10.373	10.702	10.518	++	
Bogotá, D.C., Plaza Las Flores	7.333	7.667	7.444	-		Medellín, Plaza Minorista "José María Villa"	8.904	9.090	8.997	+	
Aceite vegetal mezcla						Neiva, Surabastos	9.671	11.111	10.528	+	
Armenia, Mercar	7.083	7.200	7.142	-		Palmira (Valle del Cauca)	10.526	10.746	10.691	+	
Barranquilla, Barranquillita	9.065	9.125	9.097	-		Pamplona (Norte de Santander)	8.333	8.333	8.333	=	
Barranquilla, Granabastos	9.167	9.250	9.188	+		Popayán, Plaza de mercado del barrio Bolívar	11.458	11.806	11.590	+	
Bogotá, D.C., Paloquemao	2.833	3.167	3.000	-		Santa Marta (Magdalena)	9.217	9.391	9.295	=	
Bucaramanga, Centroabastos	7.769	8.759	8.206	=		Tuluá (Valle del Cauca)	8.969	8.991	8.984	+	
Bucaramanga, Mercados del centro	10.000	10.167	10.083	=		Valledupar, Mercado Nuevo	8.333	8.553	8.406	-	
Buenaventura (Valle del Cauca)	9.333	10.708	10.000	-		Villavicencio, CAV	8.979	9.052	9.010	+	
Cali, La Floresta	11.300	12.583	11.925	-		Avena molida					
Cali, Santa Elena	10.583	12.083	11.333	-		Barranquilla, Barranquillita	11.354	11.540	11.465	+	
Cali, Siloé	11.250	13.000	12.125	-		Barranquilla, Granabastos	11.458	11.563	11.497	+	
Cartagena, Bazurto	9.167	9.167	9.167	=		Bogotá, D.C., Corabastos	9.289	10.237	9.859	+	
Cartago (Valle del Cauca)	9.981	11.042	10.440	-		Bogotá, D.C., Paloquemao	10.000	10.000	10.000	-	
Florencia (Caquetá)	6.667	8.000	7.361	+		Bogotá, D.C., Plaza España	9.267	10.082	9.791	+	
Ibagué, Plaza La 21	6.833	7.500	7.188	-		Cali, La Floresta	11.000	11.500	11.333	+	
Manizales, Centro Galerías	8.708	9.333	9.014	=		Cali, Santa Elena	11.000	11.500	11.167	=	
Medellín, Central Mayorista de Antioquia	7.333	7.600	7.442	-		Cali, Siloé	11.042	11.458	11.181	=	
Medellín, Plaza Minorista "José María Villa"	8.250	8.333	8.292	+		Ibagué, Plaza La 21	9.259	10.556	9.896	-	
Neiva, Surabastos	6.500	6.917	6.729	-		Neiva, Surabastos	10.597	11.111	10.854	+	
Palmira (Valle del Cauca)	11.583	11.833	11.729	+		Palmira (Valle del Cauca)	10.746	10.746	10.746	-	
Pamplona (Norte de Santander)	5.750	5.750	5.750	+		Pereira, Mercasa	11.250	14.500	12.875	=	
Pereira, Mercasa	8.700	9.510	9.105	=		Popayán, Plaza de mercado del barrio Bolívar	11.458	11.806	11.590	+	
Popayán, Plaza de mercado del barrio Bolívar	8.167	8.750	8.411	=		Santa Marta (Magdalena)	11.304	11.583	11.454	=	
Santa Marta (Magdalena)	8.917	10.300	9.447	=		Sincelejo, Nuevo Mercado	10.885	11.042	10.977	=	
Sincelejo, Nuevo Mercado	6.157	6.204	6.188	+		Tuluá (Valle del Cauca)	11.302	11.521	11.378	=	
Tuluá (Valle del Cauca)	10.000	10.417	10.130	-		Valledupar, Mercado Nuevo	10.625	10.729	10.660	+	
Villavicencio, CAV	10.333	10.900	10.661	+		Villavicencio, CAV	11.458	12.000	11.669	-	

Cuadro 9. Mercados mayoristas. Precios de venta de productos procesados (continuación)
2023 (3 al 10 de noviembre)

Productos y mercados	Pesos por kilogramo				Tendencia	Productos y mercados	Pesos por kilogramo				Tendencia
	Mínimo	Máximo	Medio				Mínimo	Máximo	Medio		
Azúcar morena						Azúcar sulfitada (continuación)					
Bogotá, D.C., Corabastos	4.766	5.200	4.887		++	Popayán, Plaza de mercado del barrio Bolívar	3.940	3.974	3.955		-
Bogotá, D.C., Paloquemao	5.800	6.000	5.933		+	Santa Marta (Magdalena)	4.100	4.208	4.161		+
Bogotá, D.C., Plaza España	4.320	4.900	4.673		+	Sincelejo, Nuevo Mercado	4.440	4.480	4.460		+
Bogotá, D.C., Plaza Las Flores	5.200	5.400	5.267		=	Tuluá (Valle del Cauca)	3.960	4.000	3.980		+
Cali, La Floresta	4.320	4.480	4.373		-	Valledupar, Mercado Nuevo	3.800	3.860	3.833		+
Cali, Santa Elena	4.160	4.320	4.267		+	Villavicencio, CAV	4.200	4.400	4.318		=
Cali, Siloé	4.400	4.560	4.453		-	Bocadillo veleño					
Cartago (Valle del Cauca)	4.412	4.480	4.446		-	Bogotá, D.C., Corabastos	375	406	390		-
Ibagué, Plaza La 21	4.760	4.840	4.810		++	Bogotá, D.C., Paloquemao	389	389	389		=
Medellín, Plaza Minorista "José María Villa"	4.440	4.516	4.474		+	Cúcuta, Cenabastos	322	361	343		-
Pamplona (Norte de Santander)	4.600	4.600	4.600		+	Cúcuta, La Nueva Sexta	361	372	365		-
Tuluá (Valle del Cauca)	4.240	4.600	4.467		=	Villavicencio, CAV	347	397	365		-
Villavicencio, CAV	5.000	5.040	5.021		+	Café instantáneo					
Azúcar refinada						Barranquilla, Barranquillita	121.471	122.010	121.699		+
Barranquilla, Barranquillita	4.420	4.510	4.451		-	Barranquilla, Granabastos	122.059	122.549	122.426		-
Barranquilla, Granabastos	4.400	4.480	4.440		-	Bogotá, D.C., Corabastos	120.588	123.529	122.034		+
Bogotá, D.C., Corabastos	4.720	4.880	4.780		+	Bogotá, D.C., Plaza España	114.216	134.559	123.426		-
Bogotá, D.C., Paloquemao	5.600	6.000	5.800		+	Buenaventura (Valle del Cauca)	150.327	152.941	151.634		-
Bogotá, D.C., Plaza Las Flores	4.400	4.600	4.450		+	Cali, La Floresta	170.000	174.167	171.389		-
Bucaramanga, Centroabastos	4.320	4.800	4.573		=	Cali, Santa Elena	152.941	156.209	154.031		-
Bucaramanga, Mercados del centro	4.640	4.800	4.720		=	Cali, Siloé	175.000	180.000	178.333		-
Cartagena, Bazurto	4.800	5.440	5.180		++	Cartagena, Bazurto	112.745	117.647	115.196		=
Cúcuta, Cenabastos	4.400	4.840	4.653		++	Cartago (Valle del Cauca)	145.000	160.000	152.500		-
Ibagué, Plaza La 21	4.760	4.840	4.804		++	Florencia (Cauquetá)	129.902	135.784	132.680		-
Montería, Mercado del Sur	4.360	4.440	4.400		+	Medellín, Central Mayorista de Antioquia	146.340	147.712	147.304		-
Neiva, Surabastos	4.400	4.500	4.475		+	Medellín, Plaza Minorista "José María Villa"	143.464	144.314	143.840		-
Pamplona (Norte de Santander)	4.600	4.600	4.600		+	Neiva, Surabastos	109.314	122.549	115.319		+
Pereira, Mercasa	3.900	4.980	4.427		=	Palмира (Valle del Cauca)	169.935	169.935	169.935		-
Santa Marta (Magdalena)	4.200	4.320	4.253		-	Pamplona (Norte de Santander)	137.255	143.137	140.196		+
Valledupar, Mercado Nuevo	4.120	4.200	4.173		=	Santa Marta (Magdalena)	120.588	127.059	122.941		=
Villavicencio, CAV	4.520	5.000	4.770		+	Sincelejo, Nuevo Mercado	116.667	117.647	117.255		+
Azúcar sulfitada						Tuluá (Valle del Cauca)	153.595	159.477	155.773		+
Armenia, Mercar	3.700	3.770	3.735		-	Café molido					
Barranquilla, Barranquillita	3.734	3.748	3.742		+	Armenia, Mercar	39.000	40.000	39.500		=
Barranquilla, Granabastos	3.740	3.780	3.760		=	Barranquilla, Barranquillita	33.925	33.958	33.943		-
Bogotá, D.C., Corabastos	4.300	4.600	4.460		+	Barranquilla, Granabastos	34.000	34.167	34.083		+
Bogotá, D.C., Paloquemao	4.800	5.500	5.100		+	Bogotá, D.C., Corabastos	31.100	31.442	31.256		-
Bogotá, D.C., Plaza España	4.100	4.560	4.315		+	Bogotá, D.C., Paloquemao	32.000	33.000	32.333		-
Bucaramanga, Centroabastos	4.140	4.280	4.193		=	Bogotá, D.C., Plaza España	26.667	35.900	32.925		-
Buenaventura (Valle del Cauca)	4.380	4.400	4.390		-	Bogotá, D.C., Plaza Las Flores	31.000	33.000	32.250		+
Cali, La Floresta	4.200	4.200	4.200		+	Bucaramanga, Centroabastos	33.608	35.000	34.272		+
Cali, Santa Elena	4.100	4.200	4.133		+	Bucaramanga, Mercados del centro	34.167	34.833	34.500		+
Cali, Siloé	4.200	4.300	4.267		+	Cali, La Floresta	31.600	32.000	31.867		-
Cartagena, Bazurto	4.420	4.500	4.450		+	Cali, Santa Elena	30.800	31.200	31.067		-
Cartago (Valle del Cauca)	4.260	4.300	4.280		+	Cali, Siloé	32.800	32.800	32.800		-
Ibagué, Plaza La 21	4.420	4.480	4.440		++	Cartago (Valle del Cauca)	33.156	33.360	33.258		-
Manizales, Centro Galerías	4.200	4.280	4.227		=	Cúcuta, Cenabastos	33.667	34.000	33.833		-
Medellín, Central Mayorista de Antioquia	4.500	4.598	4.549		++	Florencia (Cauquetá)	34.750	35.000	34.861		-
Palмира (Valle del Cauca)	3.900	3.900	3.900		+						

Cuadro 9. Mercados mayoristas. Precios de venta de productos procesados (continuación)
2023 (3 al 10 de noviembre)

Productos y mercados	Pesos por kilogramo				Tendencia	Productos y mercados	Pesos por kilogramo				Tendencia
	Mínimo	Máximo	Medio				Mínimo	Máximo	Medio		
Café molido (continuación)						Chocolate instantáneo					
Ibagué, Plaza La 21	30.200	30.600	30.350		-	Bogotá, D.C., Plaza Las Flores	33.500	42.000	38.500		+
Manizales, Centro Galerías	31.111	31.556	31.278		=	Medellín, Central Mayorista de Antioquia	31.931	32.481	32.184		-
Medellín, Central Mayorista de Antioquia	29.911	30.644	30.283		-	Color (bolsita)					
Montería, Mercado del Sur	32.000	32.000	32.000		=	Barranquilla, Barranquillita	17.656	17.734	17.695		-
Neiva, Surabastos	33.750	34.333	33.979		-	Ibagué, Plaza La 21	24.000	26.000	25.400		-
Palmira (Valle del Cauca)	32.800	33.000	32.900		+	Medellín, Central Mayorista de Antioquia	19.048	19.286	19.196		-
Pereira, Mercasa	31.900	33.600	32.750		=	Medellín, Plaza Minorista "José María Villa"	19.167	19.643	19.405		-
Popayán, Plaza de mercado del barrio Bolívar	33.176	33.512	33.296		+	Neiva, Surabastos	19.000	21.000	19.800		+
Santa Marta (Magdalena)	31.720	35.000	33.351		=	Pereira, Mercasa	27.917	29.750	28.833		=
Sincelejo, Nuevo Mercado	35.000	36.867	36.092		=	Sincelejo, Nuevo Mercado	16.276	16.927	16.523		+
Tuluá (Valle del Cauca)	32.000	34.080	32.987		+	Fécula de maíz					
Valledupar, Mercado Nuevo	29.167	30.000	29.528		+	Armenia, Mercar	10.000	10.540	10.270		-
Villavicencio, CAV	31.111	32.667	31.739		=	Barranquilla, Barranquillita	24.056	24.164	24.106		+
Chocolate amargo						Barranquilla, Granabastos	23.611	23.889	23.715		+
Buenaventura (Valle del Cauca)	31.400	32.000	31.653		-	Bogotá, D.C., Corabastos	27.524	28.026	27.786		+
Cali, La Floresta	33.200	33.200	33.200		-	Bucaramanga, Centroabastos	31.053	31.053	31.053		=
Cali, Santa Elena	32.400	32.800	32.667		=	Bucaramanga, Mercados del centro	28.816	29.079	28.947		=
Cali, Siloé	33.200	33.200	33.200		=	Cartagena, Bazurto	32.639	33.333	32.847		=
Cartago (Valle del Cauca)	32.000	32.900	32.450		+	Cúcuta, Cenabastos	33.056	33.194	33.125		-
Ibagué, Plaza La 21	32.200	32.800	32.600		-	Cúcuta, La Nueva Sexta	32.639	34.028	33.333		=
Manizales, Centro Galerías	32.000	32.400	32.125		-	Medellín, Central Mayorista de Antioquia	27.303	27.500	27.368		-
Medellín, Central Mayorista de Antioquia	29.424	29.852	29.599		+	Montería, Mercado del Sur	22.222	23.333	22.778		=
Medellín, Plaza Minorista "José María Villa"	28.516	28.652	28.602		+	Neiva, Surabastos	29.605	31.579	30.757		+
Palmira (Valle del Cauca)	34.400	35.200	34.800		-	Popayán, Plaza de mercado del barrio Bolívar	20.303	20.553	20.417		+
Popayán, Plaza de mercado del barrio Bolívar	29.680	29.712	29.696		=	Santa Marta (Magdalena)	33.311	33.811	33.578		=
Tuluá (Valle del Cauca)	32.000	32.000	32.000		+	Sincelejo, Nuevo Mercado	19.644	20.367	20.086		-
Chocolate dulce						Frijol enlatado					
Barranquilla, Barranquillita	18.050	18.205	18.132		+	Medellín, Central Mayorista de Antioquia	15.489	18.179	16.825		+
Barranquilla, Granabastos	21.900	23.000	22.350		-	Medellín, Plaza Minorista "José María Villa"	15.761	15.805	15.787		+
Bogotá, D.C., Corabastos	16.667	17.317	17.064		+	Galletas dulces redondas con crema					
Bogotá, D.C., Paloquehao	20.000	22.000	21.000		++	Barranquilla, Barranquillita	16.347	18.414	17.382		-
Bogotá, D.C., Plaza España	16.375	18.146	17.238		+	Barranquilla, Granabastos	18.173	18.373	18.293		+
Bogotá, D.C., Plaza Las Flores	16.600	19.000	18.150		+	Bogotá, D.C., Plaza España	18.725	19.940	19.380		+
Bucaramanga, Centroabastos	16.280	16.400	16.340		=	Cartagena, Bazurto	18.333	20.000	19.375		+++
Bucaramanga, Mercados del centro	15.800	15.920	15.860		=	Cúcuta, Cenabastos	21.092	21.402	21.230		+
Cartagena, Bazurto	21.000	23.500	22.250		+	Cúcuta, La Nueva Sexta	20.161	21.195	20.851		+
Cúcuta, Cenabastos	19.583	19.667	19.611		++	Ibagué, Plaza La 21	16.333	17.000	16.625		-
Cúcuta, La Nueva Sexta	19.600	22.400	20.800		+	Pamplona (Norte de Santander)	20.368	20.368	20.368		+
Florencia (Caquetá)	17.917	18.375	18.139		-	Santa Marta (Magdalena)	16.667	17.154	16.978		=
Ibagué, Plaza La 21	17.000	17.600	17.150		-	Sincelejo, Nuevo Mercado	15.694	16.847	16.330		+
Montería, Mercado del Sur	19.000	21.000	19.500		=	Galletas saladas					
Neiva, Surabastos	16.542	17.583	17.073		=	Armenia, Mercar	17.778	18.333	18.056		=
Pamplona (Norte de Santander)	17.083	17.083	17.083		+	Barranquilla, Barranquillita	11.591	11.629	11.610		-
Santa Marta (Magdalena)	17.200	18.400	17.867		=	Barranquilla, Granabastos	11.364	11.742	11.506		+
Sincelejo, Nuevo Mercado	20.600	22.000	21.500		+	Bogotá, D.C., Corabastos	12.434	12.796	12.597		-
Valledupar, Mercado Nuevo	18.000	18.000	18.000		=						
Villavicencio, CAV	16.500	18.400	17.704		+						

Cuadro 9. Mercados mayoristas. Precios de venta de productos procesados (continuación)
2023 (3 al 10 de noviembre)

Productos y mercados	Pesos por kilogramo				Tendencia	Productos y mercados	Pesos por kilogramo				Tendencia
	Mínimo	Máximo	Medio				Mínimo	Máximo	Medio		
Galletas saladas (continuación)						Gelatina (continuación)					
Bogotá, D.C., Plaza España	14.127	15.000	14.520		+	Popayán, Plaza de mercado del barrio Bolívar	32.738	33.333	33.056		+
Bucaramanga, Centroabastos	14.236	15.278	14.727		-	Santa Marta (Magdalena)	37.400	40.000	38.816		-
Bucaramanga, Mercados del centro	15.042	15.306	15.174		=	Sincelejo, Nuevo Mercado	34.881	37.500	35.878		=
Buenaventura (Valle del Cauca)	14.750	15.000	14.870		-	Tuluá (Valle del Cauca)	37.500	37.500	37.500		+
Cali, La Floresta	14.713	14.948	14.870		-	Valledupar, Mercado Nuevo	35.714	37.500	36.706		+
Cali, Santa Elena	14.722	15.000	14.815		-	Villavicencio, CAV	33.036	39.286	36.161		-
Cali, Siloé	15.000	15.694	15.463		=						
Cartagena, Bazurto	13.636	13.636	13.636		++	Harina de trigo					
Cartago (Valle del Cauca)	13.993	14.056	14.024		-	Barranquilla, Barranquillita	3.032	3.069	3.049		-
Cúcuta, Cenabastos	15.694	15.764	15.729		++	Barranquilla, Granabastos	3.080	3.120	3.100		=
Cúcuta, La Nueva Sexta	10.795	11.742	11.174		=	Bogotá, D.C., Corabastos	3.340	3.442	3.378		-
Florencia (Caquetá)	14.806	15.278	15.028		-	Bogotá, D.C., Paloquemao	3.500	3.700	3.600		-
Ibagué, Plaza La 21	13.861	14.049	13.915		+	Bogotá, D.C., Plaza España	3.240	3.500	3.374		-
Manizales, Centro Galerías	14.500	14.514	14.507		=	Bogotá, D.C., Plaza Las Flores	4.400	5.400	4.933		-
Medellín, Central Mayorista de Antioquia	12.264	13.264	12.730		+	Bucaramanga, Centroabastos	4.120	4.320	4.248		+
Medellín, Plaza Minorista "José María Villa"	12.661	12.850	12.791		+	Bucaramanga, Mercados del centro	4.200	4.304	4.252		+
Montería, Mercado del Sur	11.174	12.121	11.742		=	Buenaventura (Valle del Cauca)	3.080	3.416	3.285		-
Neiva, Surabastos	14.444	15.556	14.965		+	Cali, La Floresta	4.800	5.000	4.933		-
Palmira (Valle del Cauca)	14.124	14.713	14.419		-	Cali, Santa Elena	4.400	4.600	4.533		=
Pamplona (Norte de Santander)	13.300	13.300	13.300		+	Cali, Siloé	5.200	5.400	5.267		=
Pereira, Mercasa	17.925	18.459	18.208		=	Cartagena, Bazurto	3.100	3.200	3.175		=
Popayán, Plaza de mercado del barrio Bolívar	15.000	15.278	15.130		=	Cartago (Valle del Cauca)	3.064	3.120	3.092		-
Santa Marta (Magdalena)	12.682	16.000	14.051		=	Cúcuta, Cenabastos	3.500	3.900	3.667		-
Sincelejo, Nuevo Mercado	12.273	12.500	12.420		+	Cúcuta, La Nueva Sexta	3.800	3.900	3.833		=
Tuluá (Valle del Cauca)	14.056	14.097	14.069		+	Florencia (Caquetá)	4.000	4.268	4.116		++
Valledupar, Mercado Nuevo	11.364	12.500	11.742		=	Ibagué, Plaza La 21	3.104	3.184	3.132		-
Villavicencio, CAV	12.689	12.936	12.808		+	Manizales, Centro Galerías	3.120	3.200	3.175		-
						Medellín, Central Mayorista de Antioquia	4.056	4.240	4.138		-
						Medellín, Plaza Minorista "José María Villa"	4.160	4.248	4.192		-
						Montería, Mercado del Sur	3.360	3.600	3.520		=
						Neiva, Surabastos	3.360	3.440	3.390		-
						Palmira (Valle del Cauca)	4.440	4.480	4.470		+
						Pamplona (Norte de Santander)	3.300	3.500	3.400		-
						Pasto, El Potrerillo	3.360	3.520	3.440		-
						Pereira, Mercasa	4.000	4.700	4.363		=
						Popayán, Plaza de mercado del barrio Bolívar	3.600	3.696	3.659		+
						Santa Marta (Magdalena)	3.462	3.600	3.531		=
						Sincelejo, Nuevo Mercado	2.800	3.280	2.986		-
						Tuluá (Valle del Cauca)	3.040	3.120	3.093		+
						Valledupar, Mercado Nuevo	3.333	3.333	3.333		+
						Villavicencio, CAV	3.583	3.750	3.667		+
						Harina precocida de maíz					
						Barranquilla, Barranquillita	3.558	3.625	3.598		-
						Barranquilla, Granabastos	3.542	3.617	3.585		+
						Bogotá, D.C., Corabastos	4.333	4.421	4.378		+
						Bogotá, D.C., Paloquemao	5.000	5.000	5.000		-
						Bogotá, D.C., Plaza España	4.200	4.625	4.477		-
						Bogotá, D.C., Plaza Las Flores	5.000	5.400	5.200		+
						Bucaramanga, Centroabastos	3.258	3.500	3.392		+

Cuadro 9. Mercados mayoristas. Precios de venta de productos procesados (continuación)
2023 (3 al 10 de noviembre)

Productos y mercados	Pesos por kilogramo				Tendencia	Productos y mercados	Pesos por kilogramo				Tendencia
	Mínimo	Máximo	Medio				Mínimo	Máximo	Medio		
Harina precocida de maíz (continuación)						Jugo instantáneo (sobre) (continuación)					
Bucaramanga, Mercados del centro	3.467	3.583	3.525	+		Pasto, El Potrerillo	32.778	33.333	33.194	=	
Buenaventura (Valle del Cauca)	4.320	4.368	4.341	-		Popayán, Plaza de mercado del barrio Bolívar	32.778	33.333	33.148	=	
Cali, La Floresta	5.208	5.417	5.347	-		Santa Marta (Magdalena)	33.889	35.000	34.630	+	
Cali, Santa Elena	4.600	4.800	4.667	-		Sincelejo, Nuevo Mercado	32.500	33.333	32.986	=	
Cali, Siloé	5.000	5.333	5.222	=		Tuluá (Valle del Cauca)	34.444	34.722	34.630	+	
Cartagena, Bazurto	4.167	4.250	4.188	=		Valledupar, Mercado Nuevo	31.944	32.778	32.500	=	
Cartago (Valle del Cauca)	4.536	4.560	4.548	+		Villavicencio, CAV	32.778	36.111	34.097	-	
Cúcuta, Cenabastos	3.100	3.250	3.200	-		Lomitos de atún en lata					
Cúcuta, La Nueva Sexta	3.350	3.400	3.383	=		Armenia, Mercar	31.994	32.381	32.188	-	
Ibagué, Plaza La 21	3.433	3.583	3.523	+		Barranquilla, Barranquillita	38.586	39.152	38.941	-	
Manizales, Centro Galerías	4.417	4.667	4.500	=		Bogotá, D.C., Corabastos	27.892	29.412	28.542	-	
Montería, Mercado del Sur	4.583	5.000	4.771	=		Bogotá, D.C., Plaza España	30.025	31.924	31.043	+	
Neiva, Surabastos	3.333	3.750	3.528	-		Bucaramanga, Centroabastos	33.884	35.714	34.799	=	
Palmira (Valle del Cauca)	4.833	4.833	4.833	+		Bucaramanga, Mercados del centro	29.902	30.392	30.147	=	
Pamplona (Norte de Santander)	3.250	3.300	3.275	=		Buenaventura (Valle del Cauca)	45.117	45.208	45.163	+	
Pereira, Mercasa	4.067	4.350	4.172	=		Cali, La Floresta	30.637	31.250	30.842	+	
Popayán, Plaza de mercado del barrio Bolívar	3.920	4.064	3.995	+		Cali, Santa Elena	31.250	31.863	31.658	-	
Santa Marta (Magdalena)	3.416	3.792	3.621	=		Cali, Siloé	31.250	31.863	31.658	+	
Sincelejo, Nuevo Mercado	3.967	4.042	4.002	=		Cartago (Valle del Cauca)	31.581	32.414	31.998	-	
Tuluá (Valle del Cauca)	4.280	4.400	4.333	-		Cúcuta, Cenabastos	30.025	31.250	30.556	-	
Valledupar, Mercado Nuevo	3.167	3.250	3.222	=		Cúcuta, La Nueva Sexta	30.637	31.618	31.250	=	
Villavicencio, CAV	3.500	3.750	3.639	-		Medellín, Central Mayorista de Antioquia	32.331	32.904	32.552	+	
Jugo de frutas						Medellín, Plaza Minorista "José María Villa"	31.198	31.719	31.449	+	
Barranquilla, Barranquillita	8.605	8.814	8.685	-		Montería, Mercado del Sur	32.941	33.529	33.235	+	
Barranquilla, Granabastos	9.302	9.612	9.419	+		Neiva, Surabastos	37.798	40.923	39.174	+	
Bucaramanga, Centroabastos	8.442	8.527	8.484	=		Palmira (Valle del Cauca)	32.108	32.108	32.108	+	
Cartagena, Bazurto	8.372	8.682	8.566	=		Pamplona (Norte de Santander)	29.044	29.167	29.105	-	
Santa Marta (Magdalena)	8.016	8.527	8.306	+		Pereira, Mercasa	37.857	39.214	38.310	=	
Sincelejo, Nuevo Mercado	8.217	8.465	8.351	+		Popayán, Plaza de mercado del barrio Bolívar	33.690	34.310	33.976	-	
Valledupar, Mercado Nuevo	7.597	8.062	7.829	=		Santa Marta (Magdalena)	24.449	25.762	25.038	+	
Jugo instantáneo (sobre)						Tuluá (Valle del Cauca)	30.270	31.618	30.760	+	
Armenia, Mercar	31.944	33.333	32.639	=		Villavicencio, CAV	35.000	38.051	36.656	+	
Barranquilla, Barranquillita	33.333	33.889	33.519	-		Maíz enlatado					
Barranquilla, Granabastos	33.889	34.167	33.981	+		Medellín, Central Mayorista de Antioquia	18.618	18.922	18.784	-	
Bogotá, D.C., Corabastos	32.778	33.333	33.125	+		Manteca					
Bogotá, D.C., Paloquemao	36.111	36.667	36.296	-		Bogotá, D.C., Corabastos	6.653	7.000	6.800	-	
Bogotá, D.C., Plaza España	33.333	36.111	35.069	+		Bogotá, D.C., Paloquemao	7.333	7.667	7.444	+	
Buenaventura (Valle del Cauca)	33.056	33.333	33.241	-		Buenaventura (Valle del Cauca)	11.000	11.250	11.150	+	
Cali, La Floresta	33.333	34.722	33.796	=		Cartago (Valle del Cauca)	8.420	9.000	8.710	-	
Cali, Santa Elena	31.944	33.333	32.407	=		Florencia (Cauquetá)	9.000	9.500	9.233	-	
Cali, Siloé	33.333	34.722	33.796	-		Ibagué, Plaza La 21	7.800	7.900	7.850	=	
Cartagena, Bazurto	31.944	33.333	32.639	=		Manizales, Centro Galerías	11.060	12.000	11.687	=	
Cartago (Valle del Cauca)	34.167	34.444	34.306	-		Neiva, Surabastos	7.800	9.500	8.950	-	
Ibagué, Plaza La 21	32.639	33.056	32.813	-		Palmira (Valle del Cauca)	15.000	15.200	15.100	+	
Medellín, Central Mayorista de Antioquia	31.667	32.500	32.083	+		Pamplona (Norte de Santander)	11.417	11.667	11.542	=	
Medellín, Plaza Minorista "José María Villa"	32.500	33.056	32.708	+		Popayán, Plaza de mercado del barrio Bolívar	8.400	8.500	8.440	=	
Montería, Mercado del Sur	33.333	34.722	33.681	=		Tuluá (Valle del Cauca)	13.600	14.300	14.000	+	
Palmira (Valle del Cauca)	34.722	34.722	34.722	=							

Cuadro 9. Mercados mayoristas. Precios de venta de productos procesados (continuación)
2023 (3 al 10 de noviembre)

Productos y mercados	Pesos por kilogramo				Tendencia	Productos y mercados	Pesos por kilogramo				Tendencia
	Mínimo	Máximo	Medio				Mínimo	Máximo	Medio		
Margarina						Mostaza doy pack (continuación)					
Barranquilla, Barranquillita	16.500	16.958	16.750		+	Sincelejo, Nuevo Mercado	12.311	13.788	12.926		=
Barranquilla, Granabastos	17.500	19.167	18.333		-	Panela cuadrada blanca					
Bogotá, D.C., Corabastos	14.100	14.340	14.185		-	Barranquilla, Barranquillita	4.083	4.200	4.139		-
Bogotá, D.C., Plaza España	14.200	15.710	14.665		+	Barranquilla, Granabastos	3.611	3.778	3.669		-
Bogotá, D.C., Plaza Las Flores	15.800	17.000	16.267		+	Bucaramanga, Centroabastos	3.500	3.714	3.643		+
Bucaramanga, Centroabastos	17.000	17.100	17.050		=	Charalá (Santander)	3.313	3.375	3.354		=
Bucaramanga, Mercados del centro	15.800	16.000	15.900		+	Güepsa (Santander)	2.900	3.000	2.943		-
Cali, La Floresta	26.000	26.500	26.333		=	Ibagué, Plaza La 21	3.056	3.222	3.139		+
Cali, Siloé	27.000	27.000	27.000		=	Medellín, Central Mayorista de Antioquia	4.000	4.583	4.325		+
Cartago (Valle del Cauca)	24.199	25.000	24.599		-	Moniquirá (Boyacá)	3.264	3.661	3.390		+
Ibagué, Plaza La 21	14.080	14.100	14.090		+	San Gil (Santander), panela	3.200	3.300	3.250		=
Manizales, Centro Galerías	15.400	16.400	16.067		=	Santa Marta (Magdalena)	3.267	3.403	3.335		=
Medellín, Central Mayorista de Antioquia	14.400	14.500	14.430		-	Santana (Boyacá)	2.900	2.970	2.936		-
Medellín, Plaza Minorista "José María Villa"	14.400	14.580	14.468		-	Sincelejo, Nuevo Mercado	3.250	3.450	3.300		-
Neiva, Surabastos	12.083	14.000	13.083		+	Tunja, Complejo de Servicios del Sur	2.813	2.875	2.833		+
Palmira (Valle del Cauca)	26.500	26.500	26.500		+	Valledupar, Mercado Nuevo	3.111	3.500	3.241		-
Pamplona (Norte de Santander)	14.400	14.600	14.500		-	Vélez (Santander)	2.900	2.980	2.940		-
Pereira, Mercasa	18.000	22.418	20.273		-	Panela cuadrada morena					
Popayán, Plaza de mercado del barrio Bolívar	22.500	22.610	22.537		=	Ancuya (Nariño)	2.800	2.800	2.800		=
Santa Marta (Magdalena)	17.333	18.333	17.889		=	Bogotá, D.C., Corabastos	3.000	3.150	3.075		+
Tuluá (Valle del Cauca)	25.682	29.545	27.689		+	Bogotá, D.C., Paloquemao	3.500	3.700	3.600		+
Mayonesa doy pack						Bogotá, D.C., Plaza España	3.100	3.200	3.144		+
Armenia, Mercar	11.111	11.111	11.111		=	Bogotá, D.C., Plaza Las Flores	3.200	3.400	3.313		+
Barranquilla, Barranquillita	18.247	18.438	18.345		-	Bucaramanga, Centroabastos	3.840	3.967	3.924		=
Barranquilla, Granabastos	13.611	14.167	13.889		-	Bucaramanga, Mercados del centro	3.533	3.733	3.633		=
Bogotá, D.C., Corabastos	16.618	17.465	16.880		+	Caparrapí (Cundinamarca)	2.850	2.850	2.850		++
Bucaramanga, Centroabastos	14.000	16.645	15.631		+	Charalá (Santander)	3.250	3.250	3.250		+
Bucaramanga, Mercados del centro	14.167	14.417	14.292		=	Consacá (Nariño)	2.500	2.800	2.575		=
Buenaventura (Valle del Cauca)	17.361	20.285	18.829		-	Cúcuta, Cenabastos	2.728	3.571	3.158		+
Cali, La Floresta	20.833	20.833	20.833		=	Cúcuta, La Nueva Sexta	2.877	2.877	2.877		=
Cali, Santa Elena	19.097	19.792	19.560		=	Florencia (Caquetá)	1.933	2.200	2.044		+
Cali, Siloé	21.875	22.569	22.106		=	Güepsa (Santander)	2.500	2.600	2.543		-
Cartagena, Bazurto	17.361	18.056	17.882		=	Moniquirá (Boyacá)	3.264	3.333	3.299		+
Cartago (Valle del Cauca)	17.500	18.281	17.891		-	Montería, Mercado del Sur	2.571	2.571	2.571		+
Cúcuta, Cenabastos	13.725	14.706	14.216		+	Neiva, Surabastos	3.550	3.750	3.650		=
Cúcuta, La Nueva Sexta	13.725	14.706	14.052		=	Nocaima (Cundinamarca)	2.800	2.850	2.825		+
Ibagué, Plaza La 21	17.368	18.421	17.961		-	Pamplona (Norte de Santander)	3.590	3.590	3.590		+
Manizales, Centro Galerías	17.708	17.917	17.847		=	Pasto, El Potrerillo	2.880	3.200	3.020		-
Medellín, Central Mayorista de Antioquia	23.947	24.890	24.320		-	Popayán, Plaza de mercado del barrio Bolívar	4.000	4.167	4.056		-
Palmira (Valle del Cauca)	19.792	20.139	19.965		-	San Gil (Santander), panela	3.200	3.300	3.250		=
Popayán, Plaza de mercado del barrio Bolívar	18.640	24.956	21.784		=	Santana (Boyacá)	2.500	2.570	2.536		-
Santa Marta (Magdalena)	12.035	12.341	12.145		=	Tuluá (Valle del Cauca)	4.708	4.833	4.764		-
Sincelejo, Nuevo Mercado	17.361	18.125	17.847		-	Vélez (Santander)	2.500	2.580	2.540		-
Tuluá (Valle del Cauca)	18.229	25.245	21.591		+	Villavicencio, CAV	3.200	4.100	3.625		-
Valledupar, Mercado Nuevo	17.361	18.056	17.708		=	Villeta (Cundinamarca)	2.700	2.850	2.809		+
Villavicencio, CAV	17.500	18.750	18.177		=	Panela en pastilla					
Mostaza doy pack						Caparrapí (Cundinamarca)	2.938	3.000	2.969		++
Barranquilla, Barranquillita	13.201	13.485	13.340		-	Nocaima (Cundinamarca)	3.229	3.281	3.255		++
Barranquilla, Granabastos	14.015	14.394	14.268		=						

Cuadro 9. Mercados mayoristas. Precios de venta de productos procesados (continuación)
2023 (3 al 10 de noviembre)

Productos y mercados	Pesos por kilogramo				Tendencia	Productos y mercados	Pesos por kilogramo				Tendencia
	Mínimo	Máximo	Medio				Mínimo	Máximo	Medio		
Panela en pastilla (continuación)						Pastas alimenticias (continuación)					
San Sebastián de Mariquita (Tolima)	3.400	3.400	3.400	=		Montería, Mercado del Sur	7.040	7.600	7.360	+	
Villeta (Cundinamarca)	3.125	3.250	3.156	+		Neiva, Surabastos	8.167	8.500	8.333	-	
Panela redonda blanca						Palmira (Valle del Cauca)	8.125	8.333	8.229	+	
Cartagena, Bazurto	3.500	3.550	3.513	=		Pamplona (Norte de Santander)	4.417	4.417	4.417	+	
Medellín, Central Mayorista de Antioquia	3.500	3.600	3.525	+		Pereira, Mercasa	6.783	6.920	6.852	=	
San Sebastián de Mariquita (Tolima)	3.200	3.400	3.331	+		Popayán, Plaza de mercado del barrio Bolívar	7.250	7.367	7.317	=	
Sincelejo, Nuevo Mercado	3.857	3.929	3.905	=		Santa Marta (Magdalena)	7.650	8.075	7.853	+	
Panela redonda morena						Sincelejo, Nuevo Mercado	6.400	6.600	6.494	-	
Ancuya (Nariño)	2.700	2.800	2.783	+		Tuluá (Valle del Cauca)	7.083	7.333	7.183	+	
Armenia, Mercar	3.417	3.521	3.469	=		Valledupar, Mercado Nuevo	5.833	6.167	5.983	-	
Buenaventura (Valle del Cauca)	4.500	4.583	4.542	-		Villavicencio, CAV	7.600	8.600	8.079	-	
Cali, La Floresta	5.208	5.417	5.347	=		Sal yodada					
Cali, Santa Elena	5.333	5.417	5.389	-		Armenia, Mercar	1.680	1.720	1.700	=	
Cali, Siloé	5.417	5.625	5.556	-		Barranquilla, Barranquillita	2.016	2.072	2.045	+	
Caparrapí (Cundinamarca)	2.969	3.125	3.034	++		Barranquilla, Granabastos	1.840	2.000	1.924	+	
Cartago (Valle del Cauca)	4.708	4.708	4.708	+		Bogotá, D.C., Corabastos	1.875	1.950	1.909	+	
Consacá (Nariño)	2.800	2.900	2.844	-		Bogotá, D.C., Paloquemao	2.100	2.300	2.200	=	
Manizales, Centro Galerías	4.417	4.500	4.472	-		Bogotá, D.C., Plaza España	1.890	2.025	1.977	+	
Medellín, Central Mayorista de Antioquia	3.250	3.750	3.501	+		Bogotá, D.C., Plaza Las Flores	2.200	2.500	2.367	++	
Medellín, Plaza Minorista "José María Villa"	3.288	3.313	3.301	+		Bucaramanga, Centroabastos	1.925	2.050	1.975	+	
Montería, Mercado del Sur	3.200	3.500	3.350	+		Buenaventura (Valle del Cauca)	1.760	1.840	1.813	+	
Palmira (Valle del Cauca)	3.667	3.750	3.708	-		Cali, La Floresta	2.000	2.040	2.027	-	
Pereira, Mercasa	4.600	5.050	4.807	=		Cali, Santa Elena	2.000	2.000	2.000	-	
San Sebastián de Mariquita (Tolima)	3.200	3.300	3.263	+		Cali, Siloé	2.040	2.080	2.053	-	
Sandoná (Nariño)	2.800	2.900	2.825	+		Cartagena, Bazurto	800	800	800	=	
Tuluá (Valle del Cauca)	4.746	4.833	4.776	-		Cartago (Valle del Cauca)	1.960	1.984	1.972	-	
Yolombó (Antioquia)	3.167	3.300	3.233	+		Cúcuta, Cenabastos	1.900	1.950	1.917	+	
Pastas alimenticias						Cúcuta, La Nueva Sexta	1.850	1.900	1.883	=	
Arauca (Arauca)	4.150	4.158	4.154	=		Ibagué, Plaza La 21	1.936	1.992	1.972	+	
Armenia, Mercar	8.333	8.667	8.500	=		Manizales, Centro Galerías	2.000	2.080	2.040	=	
Barranquilla, Barranquillita	6.842	6.950	6.902	-		Medellín, Central Mayorista de Antioquia	1.888	1.936	1.910	+	
Barranquilla, Granabastos	6.917	7.167	7.050	+		Medellín, Plaza Minorista "José María Villa"	1.968	2.000	1.986	+	
Bogotá, D.C., Corabastos	7.217	7.380	7.282	-		Montería, Mercado del Sur	1.920	2.000	1.960	+	
Bogotá, D.C., Plaza España	7.583	8.447	8.133	+		Neiva, Surabastos	2.040	2.080	2.070	+	
Bogotá, D.C., Plaza Las Flores	8.333	8.667	8.500	=		Palmira (Valle del Cauca)	2.000	2.000	2.000	-	
Bucaramanga, Centroabastos	7.440	7.680	7.547	=		Pamplona (Norte de Santander)	1.800	1.800	1.800	=	
Bucaramanga, Mercados del centro	6.720	7.200	6.960	=		Pasto, El Potrerillo	1.850	1.900	1.875	-	
Buenaventura (Valle del Cauca)	7.833	7.958	7.903	=		Pereira, Mercasa	1.810	2.100	1.993	=	
Cali, La Floresta	7.083	7.500	7.361	-		Popayán, Plaza de mercado del barrio Bolívar	1.968	2.000	1.984	=	
Cali, Santa Elena	7.167	7.500	7.389	-		Santa Marta (Magdalena)	1.989	2.000	1.996	=	
Cali, Siloé	7.708	7.917	7.847	-		Sincelejo, Nuevo Mercado	1.920	1.936	1.924	+	
Cartagena, Bazurto	6.333	6.667	6.542	=		Tuluá (Valle del Cauca)	1.968	2.000	1.989	-	
Cartago (Valle del Cauca)	7.000	7.117	7.058	-		Tunja, Complejo de Servicios del Sur	960	1.900	1.407	-	
Cúcuta, Cenabastos	3.833	4.250	3.972	-		Valledupar, Mercado Nuevo	1.840	1.920	1.893	=	
Cúcuta, La Nueva Sexta	4.167	4.500	4.333	=		Villavicencio, CAV	1.860	1.950	1.915	=	
Florencia (Caquetá)	5.667	6.000	5.778	-		Salsa de tomate doy pack					
Ibagué, Plaza La 21	7.950	8.167	8.048	-		Armenia, Mercar	11.111	11.111	11.111	=	
Medellín, Central Mayorista de Antioquia	7.667	7.917	7.796	+		Barranquilla, Barranquillita	18.021	18.333	18.183	-	
Medellín, Plaza Minorista "José María Villa"	7.750	7.917	7.829	+							

Cuadro 9. Mercados mayoristas. Precios de venta de productos procesados (conclusión) 2023 (3 al 10 de noviembre)

Productos y mercados	Pesos por kilogramo				Tendencia	Productos y mercados	Pesos por kilogramo				Tendencia
	Mínimo	Máximo	Medio				Mínimo	Máximo	Medio		
Salsa de tomate doy pack (continuación)						Sardinas en lata (continuación)					
Barranquilla, Granabastos	13.889	14.167	13.981		+	Cartagena, Bazurto	11.275	12.206	11.814		=
Bogotá, D.C., Corabastos	16.617	17.361	17.061		+	Cartago (Valle del Cauca)	16.863	18.392	17.627		-
Bucaramanga, Centroabastos	12.400	18.421	14.872		+	Cúcuta, Cenabastos	17.157	19.608	18.464		-
Bucaramanga, Mercados del centro	12.417	12.750	12.583		+	Cúcuta, La Nueva Sexta	18.333	18.529	18.431		-
Buenaventura (Valle del Cauca)	17.361	18.403	17.940		-	Manizales, Centro Galerías	19.118	19.608	19.363		=
Cali, La Floresta	20.833	20.833	20.833		=	Montería, Mercado del Sur	12.941	13.412	13.255		=
Cali, Santa Elena	19.097	19.792	19.329		=	Palmira (Valle del Cauca)	18.922	19.020	18.958		+
Cali, Siloé	21.875	22.569	22.106		=	Pamplona (Norte de Santander)	17.157	17.451	17.304		=
Cartagena, Bazurto	17.361	18.056	17.882		=	Pereira, Mercasa	17.059	18.047	17.553		=
Cartago (Valle del Cauca)	17.500	17.813	17.656		-	Popayán, Plaza de mercado del barrio Bolívar	12.647	12.814	12.735		=
Cúcuta, Cenabastos	14.216	14.706	14.379		+	Santa Marta (Magdalena)	11.294	11.953	11.625		=
Cúcuta, La Nueva Sexta	13.725	14.706	14.379		=	Sincelejo, Nuevo Mercado	10.784	11.946	11.428		=
Ibagué, Plaza La 21	17.250	19.750	18.125		-	Tuluá (Valle del Cauca)	17.608	19.608	18.549		+
Manizales, Centro Galerías	17.708	17.917	17.847		=	Villavicencio, CAV	17.647	18.118	17.804		+
Medellín, Central Mayorista de Antioquia	16.458	23.421	20.026		-						
Medellín, Plaza Minorista "José María Villa"	16.493	16.840	16.675		-	Sopa de pollo (caja)					
Montería, Mercado del Sur	19.380	20.349	19.985		=	Bogotá, D.C., Corabastos	24.106	24.777	24.477		+
Palmira (Valle del Cauca)	19.792	20.139	19.878		+	Bogotá, D.C., Paloquemao	29.374	30.651	30.013		=
Popayán, Plaza de mercado del barrio Bolívar	13.021	16.667	14.782		=	Bogotá, D.C., Plaza España	24.678	26.437	25.597		+
Santa Marta (Magdalena)	12.035	13.718	12.624		=						
Sincelejo, Nuevo Mercado	15.104	18.056	16.970		+	Vinagre					
Tuluá (Valle del Cauca)	18.229	20.521	19.363		+	Barranquilla, Barranquillita	1.967	2.008	1.987		-
Valledupar, Mercado Nuevo	17.361	18.056	17.708		=	Barranquilla, Granabastos	1.875	2.000	1.929		-
Villavicencio, CAV	17.500	18.750	18.229		+	Bucaramanga, Centroabastos	2.000	2.083	2.033		=
						Bucaramanga, Mercados del centro	3.125	3.333	3.229		=
Sardinas en lata						Cartagena, Bazurto	1.500	1.500	1.500		=
Armenia, Mercar	13.951	14.216	14.083		-	Cúcuta, Cenabastos	2.167	2.250	2.222		=
Barranquilla, Barranquillita	15.235	15.299	15.274		-	Cúcuta, La Nueva Sexta	2.167	2.250	2.222		=
Barranquilla, Granabastos	15.098	15.196	15.147		-	Montería, Mercado del Sur	1.667	1.800	1.708		=
Bogotá, D.C., Corabastos	16.706	17.451	17.137		+	Pamplona (Norte de Santander)	1.750	1.833	1.792		+
Bogotá, D.C., Plaza España	16.395	17.157	16.746		-	Santa Marta (Magdalena)	1.483	1.558	1.514		-
Cali, La Floresta	13.725	13.971	13.807		+	Sincelejo, Nuevo Mercado	1.250	1.417	1.344		=
Cali, Santa Elena	17.892	18.137	17.974		+	Valledupar, Mercado Nuevo	1.333	1.417	1.361		=
Cali, Siloé	14.461	14.706	14.542		+						

TENDENCIAS

---	-	+	+++
Variación mayor al -20 %	Variación entre 0 % y -10 %	Variación entre 0 % y 10 %	Variación mayor al 20 %
--	=	++	n. d.
Variación entre -10 % y -20 %	Variación igual a 0 %	Variación entre 10 % y 20 %	No determinado



@DANE_Colombia



/DANEColombia



/DANEColombia



@DANEColombia

SIPSA

SISTEMA DE INFORMACIÓN
DE PRECIOS Y ABASTECIMIENTO
DEL SECTOR AGROPECUARIO

www.dane.gov.co