

**SIPSA**

 SISTEMA DE INFORMACIÓN  
 DE PRECIOS Y ABASTECIMIENTO  
 DEL SECTOR AGROPECUARIO


## COMPORTAMIENTO DE LOS PRECIOS

### Aumentaron las cotizaciones de las verduras

El Departamento Administrativo Nacional de Estadística (DANE), por medio del Sistema de Información de Precios y Abastecimiento del Sector Agropecuario (SIPSA) comunicó que durante la semana del 5 al 11 agosto de 2023 aumentaron las cotizaciones de las verduras, las frutas y los tubérculos.

Subieron los precios mayoristas de las verduras, principalmente del tomate chonto, la habichuela, la cebolla cabezona blanca, el repollo blanco, la lechuga Batavia, la arveja verde en vaina, la cebolla junca, el pepino de rellenar, el pepino cohombro y la coliflor. Se incrementaron las cotizaciones del tomate chonto ya que llegó una menor cantidad de producto desde Santander, Valle del Cauca, Boyacá, donde las cosechas están llegando a su fin. De la misma forma, llegó una menor cantidad de habichuela desde Valle del Cauca, Antioquia, Santander, Huila y Norte de

Santander, donde el clima está afectando la calidad del producto.

También aumentaron los precios de las frutas, debido al comportamiento de los limones Tahití y común, la piña gold, el mango Tommy, la manzana verde importada, el kiwi, la pera nacional y la mora de Castilla. Se presentó un incremento en las cotizaciones del limón Tahití, ya que llegó una menor cantidad de producto desde Antioquia, Valle del Cauca, Huila y Tolima, donde están terminando las cosechas.

Igualmente, se registró un incremento en las cotizaciones de los tubérculos, raíces y plátanos, especialmente de las papas criolla limpia, única, capira, superior y parda pastusa, el plátano guineo y la arracacha amarilla. El aumento de los precios de la papa criolla limpia se dio como resultado de la reducción de la producción en Cundinamarca, Norte de Santander, Antioquia y Nariño

#### CONTENIDO

Comportamiento de los precios .....	1
Informe de contexto .....	2
Indicador de abastecimiento .....	4
Lo que más sube y lo que más baja .....	8
Verduras y hortalizas .....	9
Frutas frescas .....	21
Tubérculos, raíces y plátanos .....	34
Granos, cárnicos y procesados .....	40

# INFORME DE CONTEXTO



Fuente: <https://andina.pe/agencia/noticia-huanuco-apuesta-por-cultivo-de-granadilla-para-impulsar-su-agricultura-813975.aspx>

## Huila es el principal proveedor de granadilla

La granadilla pertenece a la familia de las pasifloras y su cultivo se da principalmente en Colombia, Ecuador, Costa Rica, Perú y Bolivia. Se caracteriza por sus propiedades sedantes, antioxidantes y antiespasmódicas, así como por contar con numerosas semillas planas y de color negro y ser de sabor aromático.

En general, la producción de granadilla se concentra en unas pocas zonas del país lo que hace que el abastecimiento esté en unas pocas zonas. Huila encabeza la lista de los departamentos proveedores (35,67% del total entre 2022 y 2023), seguido de Cundinamarca, Antioquia Nariño y Tolima. En el caso de la granadilla huilense se destaca la procedente de Algeciras, Pitalito, La Argentina, Santa María y Garzón.

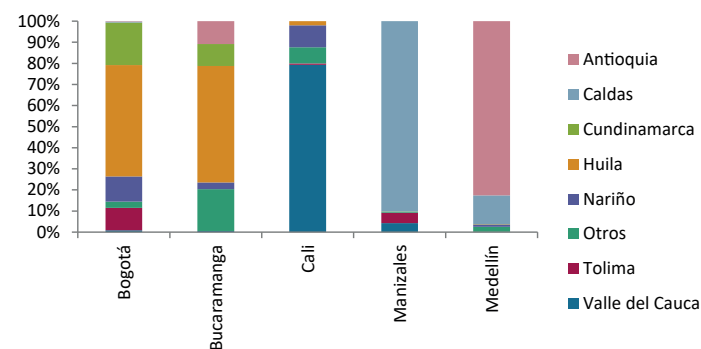
Vale la pena anotar que, tanto en Huila como en Nariño, en los últimos años, se han dado reconversión de cultivos de otros productos para pasar a frutales, destacándose la granadilla.

De esta manera, a Bogotá el 46% ingresa desde los municipios de Algeciras, Pitalito, La Argentina (Huila), Guatarilla (Nariño) y Anzóategui (Tolima) y a Manizales el 87% desde Aguadas y Aranzazu (Caldas).

De otro lado, en Neiva y Medellín el abastecimiento es más regional, pues dada su cercanía con

las zonas productoras, llega desde Huila y Antioquia, respectivamente. En Medellín el 82,57% del abastecimiento de esta fruta es regional, específicamente de los municipios de Urrao y Sonsón, el cual es complementado con granadilla caldense (oriunda de Aguadas). En Manizales se destaca el ingreso de fruta desde Aguadas y Aranzazu (Caldas), que se complementa con producto de Tolima y Valle del Cauca.

**Gráfico 1.** Departamentos proveedores de granadilla a algunas ciudades 2023



Fuente: SIPSA-DANE. Cálculos: DANE

Debido a que este cultivo es de ciclo corto y la oferta llega desde los mismos sitios y en las mismas épocas, los precios tienen un comportamiento similar en todas las ciudades. De esta manera, al calcular el patrón histórico de los precios mayoristas se observa un incremento entre diciembre y febrero y entre abril y junio. Entre febrero y abril se registra una reducción marcada, lo mismo que de junio a agosto.

# PRECIOS MAYORISTAS

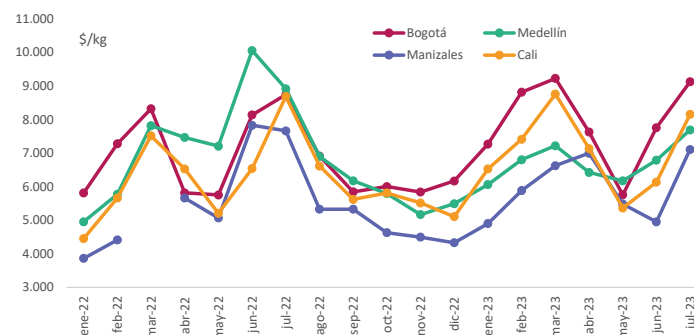
**Gráfico 2.** Patrón estacional de los precios mayoristas de la granadilla 2023



Fuente: SIPSA-DANE

De esta forma se puede ver que los precios de esta fruta regularmente se incrementan en la primera parte del año, mientras que para julio tienden a descender lo que contrastó con el comportamiento de julio de 2023, cuando se registraron incrementos.

**Gráfico 3.** Comportamiento de los precios mayoristas de la granadilla. Enero de 2022 a julio de 2023



Fuente: SIPSA-DANE



Fuente: <https://mascolombia.com/granadilla-la-fruta-sin-competidores-extranjeros/>

Para el año 2022 y lo que va de 2023 los precios han seguido su patrón histórico y subieron entre abril y julio de ambos años, mientras que cayeron considerablemente de diciembre de 2022 a marzo de 2023.

También se puede anotar que las cotizaciones más bajas se registran en el mercado más cercano a las zonas productoras (Manizales), dado que los costos asociados al transporte son más bajos y, en muchas ocasiones, la oferta es mayor. Por ejemplo, al comparar los precios de esta ciudad con los de Bogotá y Cali, se encuentra que, para el período de estudio, los de Bogotá están 30% y los de Cali 16%, en promedio, por encima.

En general se puede afirmar que los principales departamentos productores de granadilla son Huila, Cundinamarca, Antioquia Nariño y Tolima. Además, los precios muestran un comportamiento estacional que da como resultados alzas de precios a mediados de año y reducciones en buena parte del segundo semestre.



# INDICADOR DE ABASTECIMIENTO DE ALIMENTOS



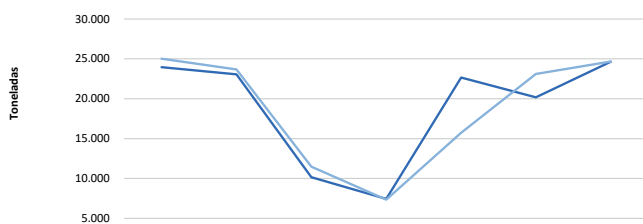
Fuente: <https://www.elbogotano.com.co/a-quien-creerle-sobre-el-abastecimiento-de-bogota/>

## Menor oferta de procesados

El abastecimiento en los mercados mayoristas donde el SIPSA en el Componente de Abastecimiento tomó información para las semanas del 27 de julio al 2 de agosto y del 3 al 9 de agosto de 2022 disminuyó en 0,82%.

El comportamiento del acopio diario de alimentos para las últimas dos semanas se observa en la siguiente gráfica, presentándose una tendencia similar en esta última semana, con una caída en el volumen de alimentos el lunes 7 de agosto, debido al día festivo. La semana terminó el miércoles en el mismo nivel de la semana anterior.

**Gráfico 4.** Abastecimiento diario de alimentos de las últimas dos semanas  
32 mercados mayoristas  
27 de julio al 9 de agosto de 2023



	Jueves	Viernes	Sábado	Domingo	Lunes	Martes	Miércoles
27 de julio al 2 de agosto	23.960	23.056	10.152	7.436	22.658	20.186	24.650
3 al 9 de agosto	25.027	23.677	11.477	7.341	15.728	23.103	24.660

Fuente: DANE – SIPSA\_A

Así, la categoría de otros grupos disminuyó su oferta en un 16,38%, mientras que las frutas aumentaron su acopio en 0,69%, los tubérculos, raíces y plátanos en 3,85% y el abastecimiento de las verduras y hortalizas en 6,13%.

Entre los mercados mayoristas que registraron bajas en su oferta de alimentos se encuentran La 41 y Mercasa, en Pereira, que disminuyeron su abastecimiento un 31,20%, por los otros grupos que bajaron sus inventarios en 57,98%, debido al menor ingreso de maíces amarillo y blanco, azúcar, arroz, fríjol, carne de cerdo y de res, garbanzo, lenteja y sal yodada, entre otros. En Surabastos, en Neiva, el abastecimiento decreció 26,59%, por los otros grupos que registraron una reducción del 72,30%, ante una disminución en el abastecimiento de azúcar, harinas, arroz y sal yodada, principalmente.

En el mercado de Armenia, por su parte, la oferta de alimentos disminuyó en 17,90%, a causa de la categoría de otros grupos que tuvo una variación negativa del 31,39%, influenciada por alimentos como azúcar, sal yodada, carne de res, panela, lenteja y aceites. En Bazurto, en la ciudad de Cartagena, el aprovisionamiento bajó 12,01%, igualmente por los otros grupos que presentaron un menor acopio llegando al 23,74%, debido a la caída del arroz, azúcar, carne de pollo y de res, maíz amarillo, avena, agua envasada, gaseosas, maltas y pastas alimenticias, entre otros.

## PRECIOS MAYORISTAS

En cuanto al Centro Galerías, en Manizales, los inventarios de alimentos cayeron 9,81%, por los otros grupos que presentaron una disminución en su ingreso del 27,98%, ante los menores volúmenes de carne de cerdo y de res, panela, gaseosas y maltas, principalmente. En la Central Mayorista de Antioquia disminuyó el acopio en 9,21%, debido a los otros grupos que reportaron un descenso del 18,26%, por el menor ingreso de aceites, arroz, azúcar, salsas, aderezos, huevo, harinas, fríjol, carne de pollo, sal yodada y maíz blanco, entre otros.

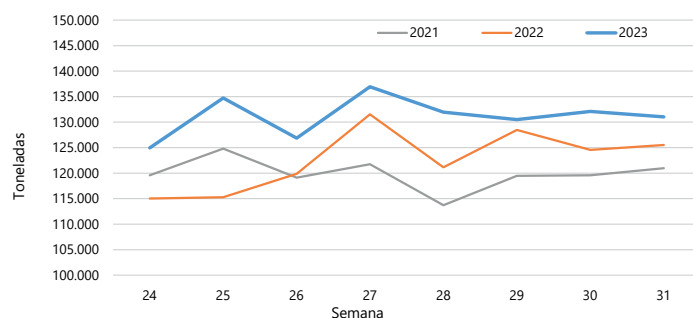
Respecto a la Plaza La 21, en Ibagué, el aprovisionamiento de alimentos descendió 7,34% por los tubérculos, raíces y plátanos, que registraron una variación negativa del 13,45%, como consecuencia de la poca entrada de papa superior y plátano hartón verde, entre otros. Finalmente, en Santa Marta decreció la oferta en 6,62%, por los otros grupos que registraron una baja del 42,86%, como resultado del menor ingreso de alimentos como harinas, arroz, pescados de mar, panela, fríjol, sal yodada y tilapia.

La participación de los diferentes grupos en el total del abastecimiento para la semana comprendida del 3 al 9 de agosto fue la siguiente: los tubérculos, raíces y plátanos participaron con el 29,10%, las

verduras y hortalizas concentraron el 29,08%, las frutas representaron el 22,72% y los otros grupos el 19,09%.

Revisando el acopio de los años anteriores, se observa para este año un aumento de 4,38% con respecto al 2022 y un 8,30% frente al 2021 para la semana 31. En cuanto a las últimas ocho semanas, el abastecimiento se ha mantenido por encima de los dos años anteriores con una tendencia esta semana a la baja.

**Gráfico 5.** Abastecimiento semanal de alimentos de los últimos tres años  
29 mercados mayoristas (2021 a enero de 2023) y 32 mercados mayoristas (a partir de febrero de 2023)  
2021 - 2023



Fuente: DANE, SIPSA\_A

**Cuadro 1.** Evolución del abastecimiento por ciudad 2023 (27 de julio al 9 de agosto)

Total mercados			
Grupo	27 jul. - 2 ago.	3 - 9 agosto	Variación (%)
Frutas	29.561	29.766	0,69%
Tubérculos, raíces y plátanos	36.715	38.127	3,85%
Verduras y hortalizas	35.905	38.105	6,13%
Otros grupos*	29.918	25.016	-16,38%
<b>TOTAL GENERAL</b>	<b>132.098</b>	<b>131.015</b>	<b>-0,82%</b>

Armenia, Mercar			
Grupo	27 jul. - 2 ago.	3 - 9 agosto	Variación (%)
Frutas	521	505	-3,21%
Tubérculos, raíces y plátanos	696	532	-23,62%
Verduras y hortalizas	708	600	-15,36%
Otros grupos*	406	278	-31,39%
<b>Total</b>	<b>2.332</b>	<b>1.914</b>	<b>-17,90%</b>

Barranquilla, Barranquillita y Granabastos			
Grupo	27 jul. - 2 ago.	3 - 9 agosto	Variación (%)
Frutas	2.077	1.994	-4,01%
Tubérculos, raíces y plátanos	2.361	2.569	8,83%
Verduras y hortalizas	1.890	1.989	5,22%
Otros grupos*	4.230	3.533	-16,48%
<b>Total</b>	<b>10.559</b>	<b>10.085</b>	<b>-4,48%</b>

Bogotá, D.C., Corabastos, Paloquemao, Plaza Las Flores y Plaza Samper Mendoza			
Grupo	27 jul. - 2 ago.	3 - 9 agosto	Variación (%)
Frutas	11.626	12.380	6,49%
Tubérculos, raíces y plátanos	11.252	12.209	8,51%
Verduras y hortalizas	15.380	16.231	5,53%
Otros grupos*	5.038	4.652	-7,67%
<b>Total</b>	<b>43.295</b>	<b>45.471</b>	<b>5,02%</b>

Bucaramanga, Centroabastos			
Grupo	27 jul. - 2 ago.	3 - 9 agosto	Variación (%)
Frutas	3.014	3.300	9,48%
Tubérculos, raíces y plátanos	2.902	3.279	12,96%
Verduras y hortalizas	3.488	4.072	16,73%
Otros grupos*	679	694	2,22%
<b>Total</b>	<b>10.083</b>	<b>11.344</b>	<b>12,50%</b>

Cali, Cavasa y Santa Helena			
Grupo	27 jul. - 2 ago.	3 - 9 agosto	Variación (%)
Frutas	1.694	1.824	7,65%
Tubérculos, raíces y plátanos	2.039	2.256	10,65%
Verduras y hortalizas	2.008	2.456	22,28%
Otros grupos*	2.310	2.511	8,69%
<b>Total</b>	<b>8.051</b>	<b>9.046</b>	<b>12,36%</b>

Cartagena, Bazurto			
Grupo	27 jul. - 2 ago.	3 - 9 agosto	Variación (%)
Frutas	882	712	-19,25%
Tubérculos, raíces y plátanos	1.798	1.755	-2,40%
Verduras y hortalizas	938	972	3,63%
Otros grupos*	2.180	1.662	-23,74%
<b>Total</b>	<b>5.798</b>	<b>5.102</b>	<b>-12,01%</b>

Cúcuta, Cenabastos y La Nueva Sexta			
Grupo	27 jul. - 2 ago.	3 - 9 agosto	Variación (%)
Frutas	725	777	7,22%
Tubérculos, raíces y plátanos	1.621	1.597	-1,48%
Verduras y hortalizas	1.415	1.261	-10,91%
Otros grupos*	2.321	2.084	-10,22%
<b>Total</b>	<b>6.083</b>	<b>5.720</b>	<b>-5,97%</b>

Florencia (Caquetá)			
Grupo	27 jul. - 2 ago.	3 - 9 agosto	Variación (%)
Frutas	96	102	6,17%
Tubérculos, raíces y plátanos	197	145	-26,52%
Verduras y hortalizas	139	158	13,69%
Otros grupos*	0	0	-
<b>Total</b>	<b>432</b>	<b>405</b>	<b>-6,31%</b>

Ibagué, Plaza La 21			
Grupo	27 jul. - 2 ago.	3 - 9 agosto	Variación (%)
Frutas	162	170	4,86%
Tubérculos, raíces y plátanos	533	462	-13,45%
Verduras y hortalizas	200	184	-7,97%
Otros grupos*	131	136	3,42%
<b>Total</b>	<b>1.026</b>	<b>951</b>	<b>-7,34%</b>

Ipiques, Centro de Acopio**			
Grupo	27 jul. - 2 ago.	3 - 9 agosto	Variación (%)
Frutas	0	19	-
Tubérculos, raíces y plátanos	509	454	-10,79%
Verduras y hortalizas	272	353	29,93%
<b>Total</b>	<b>781</b>	<b>826</b>	<b>5,79%</b>

Manizales, Centro Galerías			
Grupo	27 jul. - 2 ago.	3 - 9 agosto	Variación (%)
Frutas	306	291	-5,16%
Tubérculos, raíces y plátanos	543	469	-13,62%
Verduras y hortalizas	341	373	9,20%
Otros grupos*	321	231	-27,98%
<b>Total</b>	<b>1.512</b>	<b>1.364</b>	<b>-9,81%</b>

**Cuadro 1.** Evolución del abastecimiento por ciudad (conclusión)  
2023 (27 de julio al 9 de agosto)

Medellín, Central Mayorista de Antioquia y Plaza Minorista José María Villa			
Grupo	27 jul. - 2 ago.	3 - 9 agosto	Variación (%)
Frutas	4.870	4.269	-12,35%
Tubérculos, raíces y plátanos	5.215	5.308	1,79%
Verduras y hortalizas	4.223	4.183	-0,95%
Otros grupos*	8.509	6.955	-18,26%
<b>Total</b>	<b>22.817</b>	<b>20.714</b>	<b>-9,21%</b>

Montería, Mercado del Sur			
Grupo	27 jul. - 2 ago.	3 - 9 agosto	Variación (%)
Frutas	94	108	15,22%
Tubérculos, raíces y plátanos	396	465	17,26%
Verduras y hortalizas	249	348	39,61%
Otros grupos*	87	84	-2,65%
<b>Total</b>	<b>826</b>	<b>1.005</b>	<b>21,68%</b>

Neiva, Surabastos			
Grupo	27 jul. - 2 ago.	3 - 9 agosto	Variación (%)
Frutas	412	329	-20,12%
Tubérculos, raíces y plátanos	727	624	-14,17%
Verduras y hortalizas	682	605	-11,22%
Otros grupos*	485	134	-72,30%
<b>Total</b>	<b>2.307</b>	<b>1.694</b>	<b>-26,59%</b>

Pasto, El Potrerillo			
Grupo	27 jul. - 2 ago.	3 - 9 agosto	Variación (%)
Frutas	130	260	99,87%
Tubérculos, raíces y plátanos	811	640	-21,12%
Verduras y hortalizas	500	674	34,62%
Otros grupos*	9	13	52,12%
<b>Total</b>	<b>1.450</b>	<b>1.587</b>	<b>9,39%</b>

Pereira, La 41 y Mercasa			
Grupo	27 jul. - 2 ago.	3 - 9 agosto	Variación (%)
Frutas	774	454	-41,29%
Tubérculos, raíces y plátanos	579	628	8,42%
Verduras y hortalizas	523	572	9,36%
Otros grupos*	1.357	570	-57,98%
<b>Total</b>	<b>3.232</b>	<b>2.224</b>	<b>-31,20%</b>

Popayán, Plaza de Mercado del Barrio Bolívar			
Grupo	27 jul. - 2 ago.	3 - 9 agosto	Variación (%)
Frutas	66	67	1,17%
Tubérculos, raíces y plátanos	1.116	1.103	-1,19%
Verduras y hortalizas	142	138	-2,87%
Otros grupos*	100	164	64,27%
<b>Total</b>	<b>1.424</b>	<b>1.471</b>	<b>3,35%</b>

Santa Marta (Magdalena)			
Grupo	27 jul. - 2 ago.	3 - 9 agosto	Variación (%)
Frutas	198	190	-3,73%
Tubérculos, raíces y plátanos	266	317	18,85%
Verduras y hortalizas	222	218	-1,61%
Otros grupos*	234	133	-42,86%
<b>Total</b>	<b>920</b>	<b>859</b>	<b>-6,62%</b>

Sincelejo, Nuevo Mercado			
Grupo	27 jul. - 2 ago.	3 - 9 agosto	Variación (%)
Frutas	187	346	85,01%
Tubérculos, raíces y plátanos	808	825	2,03%
Verduras y hortalizas	383	449	17,16%
Otros grupos*	1.033	795	-23,03%
<b>Total</b>	<b>2.412</b>	<b>2.415</b>	<b>0,13%</b>

Tibasosa, Coomproriente			
Grupo	27 jul. - 2 ago.	3 - 9 agosto	Variación (%)
Frutas	454	425	-6,35%
Tubérculos, raíces y plátanos	342	393	14,92%
Verduras y hortalizas	579	522	-9,87%
Otros grupos*	12	24	102,51%
<b>Total</b>	<b>1.387</b>	<b>1.364</b>	<b>-1,63%</b>

Tunja, Complejo de Servicios del Sur			
Grupo	27 jul. - 2 ago.	3 - 9 agosto	Variación (%)
Frutas	507	454	-10,42%
Tubérculos, raíces y plátanos	984	1.040	5,63%
Verduras y hortalizas	845	938	11,06%
Otros grupos*	0	26	-
<b>Total</b>	<b>2.335</b>	<b>2.457</b>	<b>5,22%</b>

Valledupar, Mercabastos y Mercado Nuevo			
Grupo	27 jul. - 2 ago.	3 - 9 agosto	Variación (%)
Frutas	383	407	6,41%
Tubérculos, raíces y plátanos	310	358	15,31%
Verduras y hortalizas	211	247	17,15%
Otros grupos*	296	150	-49,37%
<b>Total</b>	<b>1.199</b>	<b>1.162</b>	<b>-3,15%</b>

Villavicencio, Central de Abastos de Villavicencio			
Grupo	27 jul. - 2 ago.	3 - 9 agosto	Variación (%)
Frutas	384	385	0,40%
Tubérculos, raíces y plátanos	707	702	-0,68%
Verduras y hortalizas	567	565	-0,37%
Otros grupos*	179	184	2,76%
<b>Total</b>	<b>1.837</b>	<b>1.836</b>	<b>-0,02%</b>

Fuente: DANE-SIPSA

\* Otros grupos comprende: carnes, granos y cereales, lácteos y huevos, pescados y procesados.

\*\* En la Central de Acopio de Ipiales no se recoge información de alimentos clasificados en otros grupos.

CIUDADES	LO QUE MÁS SUBE	LO QUE MÁS BAJA
<b>Bogotá D. C.</b>	Coliflor, calabaza, cebolla cabezona blanca, haba verde, papas criolla limpia, parda pastusa, R-12 roja y única, limón Tahití, uchuva con cáscara, pera nacional, habichuela, acelga, pepino de rellenar, tomate chonto, granadilla, cebolla junca Aquitania	Papayas paulina y tainung, pimentón, Tangelo, espinaca, ahuyamín (sakata), remolacha, tomate de árbol
<b>Medellín</b>	Cebolla cabezona blanca, calabacín, limones común y Tahití, remolacha, espinaca, repollo blanco, piña gold, mango de azúcar, pera nacional, ciruela roja, pepino cohombro, cebolla junca, pimentón, habichuela, papa nevada	Fríjoles Uribe rosado y nima calima, rábano rojo, lechuga crespa verde, limón mandarino, mango común, fríjol verde cargamanto, granadilla, manzana nacional, brócoli, mora de Castilla, lulo, maíz blanco cáscara, ají topito dulce
<b>Bucaramanga</b>	Cebollas junca y cebolla cabezona blanca, pera nacional, pimentón verde, tomate Riogrande, arveja verde en vaina, fresa, habichuela, papas única y parda pastusa	Naranja Valencia, zanahoria, repollo blanco, tomate de árbol, fríjol verde en vaina, lulo, papayas Maradol y paulina, pimentón, remolacha
<b>Cúcuta</b>	Cebollas cabezona blanca y junca Berlín, tomates chonto y Riogrande, arracacha amarilla, mora de Castilla, mango Tommy, chócolo mazorca, ahuyama, piña gold, papas superior y criolla limpia, pepino cohombro	Remolacha regional, maracuyá, patilla
<b>Cali</b>	Cebolla cabezona blanca, habichuela, tomate chonto, papas criolla limpia, única y capira, lechuga Batavia, repollo blanco, limones común y Tahití, remolacha, cebolla junca, manzana verde importada, fríjol verde cargamanto, mango Tommy	Pimentón, tomate de árbol, zanahoria, granadilla, tomate de árbol, uva red globe nacional, plátano hartón verde, cebolla junca Tenerife, chócolo mazorca, naranja Sweet
<b>Barranquilla</b>	Cebolla cabezona blanca, habichuela, tomates chonto y Riogrande bumangués, repollo blanco, remolacha, papa criolla limpia, limón Tahití, cebolla junca, lechuga Batavia, zanahoria, pepino cohombro, rábano rojo	Lulo, yuca criolla, tomate de árbol, guayaba común
<b>Pereira</b>	Cebolla cabezona blanca, papa nevada, limones Tahití, común y mandarino, piña gold, coliflor, papas criolla limpia, parda pastusa, única y capira, repollo blanco, mango yulima, guayaba agria, lenteja importada	Pimentón, brócoli, tomate de árbol, zanahoria bogotana, pepino cohombro, fríjol verde en vaina, banano criollo, melón Cantalup, avena molida, maíz amarillo trillado, granadilla, maracuyá
<b>Cartagena</b>	Cebolla cabezona blanca, piña gold, limón Tahití, coco, habichuela	Pimentón, limón común, apio, tomate de árbol, chócolo mazorca, naranja común, cebolla cabezona roja, zanahoria bogotana



# VERDURAS Y HORTALIZAS

## Se redujo la producción de la cebolla cabezona blanca

A lo largo de la última semana los precios mayoristas de la cebolla cabezona blanca crecieron en veintinueve de los treinta y dos mercados en los que se ofreció. Según lo reportado por los comerciantes, esta situación se dio por menor abastecimiento en los municipios de Sáchica, Samacá, Cucaita, Sogamoso, Toca (Boyacá), Iles, Funes, Pilcuán (Nariño) y por la afectación en los cultivos ocasionadas por las heladas y lluvias en la Sabana de Bogotá. En Corabastos, en Bogotá, y Barranquilita, en Barranquilla, por ejemplo, el kilo se transó a \$3.108 y a \$3.631, respectivamente, lo que condujo a un aumento promedio en el precio del 54%.

De igual forma, aumentaron las cotizaciones de la habichuela, el tomate chonto, la lechuga Batavia y el repollo blanco. En cuanto a la habichuela, sus precios subieron en treinta de los cuarenta y dos mercados que lo ofrecieron. Según las fuentes consultadas, este comportamiento se dio a raíz del menor nivel de ingreso desde los municipios productores de Arbeláez, Silvania, Fusagasugá (Cundinamarca), Pitalito (Huila), Girón, Lebrija, Los Santos (Santander), Tinjacá, Buenavista, Santa Sofía, Sutamarchán (Boyacá) y El Peñol (Nariño), donde disminuyeron algunas cosechas por finalización de ciclo vegetativo.

Por su parte, los precios del tomate chonto subieron en los veintinueve mercados mayoristas que lo vendieron. Esta tendencia se debió al menor abastecimiento desde los municipios de Santa Sofía, Tinjacá, Sáchica,

Sutamarchán (Boyacá), Fusagasugá (Cundinamarca), Algeciras (Huila) y Ocaña (Norte de Santander).

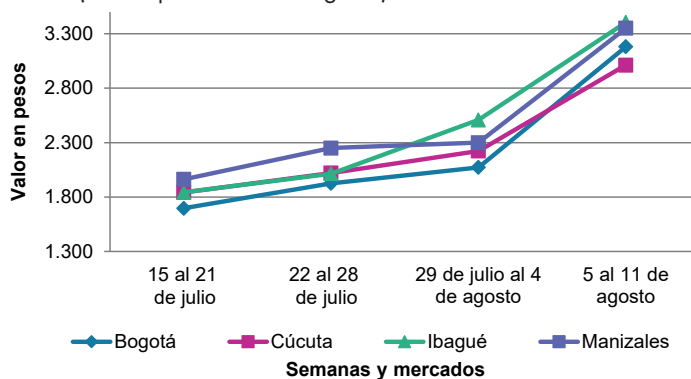
Así mismo, las cotizaciones de la lechuga Batavia también ascendieron, esta vez en veintisiete de los cuarenta mercados que la ofrecieron, ante el menor ingreso de la verdura, pues las lluvias han afectado la recolección de la hortaliza en las zonas de cultivo de Madrid, Cajicá, Cota, Funza (Cundinamarca), Saboyá (Boyacá), Gualmatán, Ipiales y Potosí (Nariño).

En el caso del repollo blanco, sus precios tuvieron un alza en veinticinco de los treinta y dos mercados donde se negoció. Lo anterior se debió a la disminución en las cosechas en Túquerres (Nariño), el Oriente antioqueño y la Sabana de Bogotá.

En contraste, disminuyeron los precios del pimentón, el brócoli y la ahuyama. En el caso del pimentón, este comportamiento se dio en treinta y tres de los cuarenta y tres mercados que lo vendieron, debido que ingresó mayor cantidad del producto esta semana desde La Unión (Valle del Cauca), Marinilla, Sonsón, La Ceja, Peñol (Antioquia), Lebrija, Girón, Cepitá (Santander) y Cáchira (Norte de Santander).

Para finalizar, en el caso del brócoli la tendencia a la baja de los precios se dio en quince de los veinticinco mercados donde se negoció, como resultado del aumento en la producción en Ipiales (Nariño), Mosquera, Funza, Mosquera y Madrid (Cundinamarca).

**Gráfico 6.** Comportamiento de los precios de la cebolla cabezona blanca 2023 (15 de julio al 11 de agosto)



Fuente: DANE, SIPSA.

**Cuadro 2.** Mercados mayoristas. Precios de venta de verduras y hortalizas 2023 (5 al 11 de agosto)

Productos y mercados	Pesos por kilogramo				Tendencia	Productos y mercados	Pesos por kilogramo				Tendencia
	Mínimo	Máximo	Medio				Mínimo	Máximo	Medio		
<b>Acelga</b>						<b>Ahuyamin (Sakata)</b>					
Armenia, Mercar	1.200	1.200	1.200	-		Arauca (Arauca)	1.300	1.400	1.325	+	
Bogotá, D.C., Corabastos	333	800	444	++		Bogotá, D.C., Corabastos	1.000	1.300	1.076	-	
Bucaramanga, Centroabastos	2.000	2.000	2.000	=		Bucaramanga, Centroabastos	760	800	787	=	
Chiquinquirá (Boyacá)	1.700	1.800	1.788	=		Chiquinquirá (Boyacá)	1.000	1.100	1.050	+	
Duitama (Boyacá), Mercaplaza	2.000	2.000	2.000	=		Duitama (Boyacá), Mercaplaza	1.100	1.300	1.200	-	
Florencia (Caquetá)	2.000	2.100	2.033	-		Florencia (Caquetá)	1.600	1.840	1.680	-	
Ibagué, Plaza La 21	1.280	1.600	1.413	-		Ibagué, Plaza La 21	1.800	2.000	1.956	=	
Ipiales (Nariño), Ipiales somos todos	2.000	2.500	2.083	+		Neiva, Surabastos	1.600	1.600	1.600	=	
Medellín, Central Mayorista de Antioquia	2.000	2.000	2.000	=		Pamplona (Norte de Santander)	1.500	1.500	1.500	=	
Neiva, Surabastos	1.875	2.125	1.984	-		San Gil (Santander)	800	800	800	=	
Pamplona (Norte de Santander)	3.000	3.000	3.000	=		Tibasosa (Boyacá), Coomproriente	1.000	1.200	1.075	+	
Pasto, El Potrerillo	5.000	6.000	5.333	+++		Tunja, Complejo de Servicios del Sur	1.200	1.400	1.337	+	
Pereira, Mercasa	2.000	3.000	2.556	-		Villavicencio, CAV	1.400	1.700	1.538	+	
Tibasosa (Boyacá), Coomproriente	2.000	2.000	2.000	=		Yopal (Casanare)	1.300	1.400	1.350	+++	
Tunja, Complejo de Servicios del Sur	2.000	2.000	2.000	=		<b>Aji topito dulce</b>					
Villavicencio, CAV	1.800	2.000	1.950	++		Cartagena, Bazurto	2.000	2.500	2.063	+	
Yopal (Casanare)	2.300	2.500	2.400	-		Medellín, Central Mayorista de Antioquia	2.500	3.200	2.640	-	
<b>Ahuyama</b>						Montería, Mercado del Sur	1.500	2.500	2.083	++	
Armenia, Mercar	1.000	1.000	1.000	-		Sincelejo, Nuevo Mercado	1.750	1.875	1.760	-	
Barranquilla, Granabastos	986	1.029	1.006	-		<b>Ajo</b>					
Bogotá, D.C., Corabastos	1.700	1.800	1.770	-		Bogotá, D.C., Corabastos	10.000	14.000	11.703	+	
Bucaramanga, Centroabastos	1.300	1.400	1.325	-		Chiquinquirá (Boyacá)	5.400	6.000	5.733	-	
Buenaventura (Valle del Cauca)	1.700	2.000	1.817	+		Cúcuta, Cenabastos	5.000	5.000	5.000	+	
Cali, Cavasa	1.100	1.200	1.188	-		Duitama (Boyacá), Mercaplaza	4.800	5.000	4.867	-	
Cali, Santa Elena	1.100	1.200	1.125	+		Ipiales (Nariño), Ipiales somos todos	7.000	8.000	7.500	=	
Cartago (Valle del Cauca)	1.200	1.300	1.233	=		Manizales, Centro Galerías	7.500	9.375	8.646	-	
Cúcuta, Cenabastos	1.500	1.700	1.621	++		Medellín, Central Mayorista de Antioquia	10.000	11.000	10.575	-	
Duitama (Boyacá), Mercaplaza	1.094	1.250	1.146	-		Pamplona (Norte de Santander)	4.000	5.000	4.417	-	
Ibagué, Plaza La 21	1.000	1.200	1.089	+		Pasto, El Potrerillo	8.000	9.000	8.417	-	
Manizales, Centro Galerías	1.500	1.500	1.500	=		Pereira, La 41	9.444	10.556	9.963	+	
Medellín, Central Mayorista de Antioquia	900	1.000	975	+		Pereira, Mercasa	8.667	9.444	9.062	-	
Medellín, Plaza Minorista "José María Villa"	1.000	1.200	1.120	+		San Gil (Santander)	12.000	12.000	12.000	=	
Montería, Mercado del Sur	1.300	1.600	1.433	-		Tibasosa (Boyacá), Coomproriente	4.800	5.000	4.975	-	
Palmira (Valle del Cauca)	1.200	1.300	1.275	-		Tunja, Complejo de Servicios del Sur	4.500	5.200	4.922	-	
Pamplona (Norte de Santander)	1.500	1.500	1.500	=		Túquerres (Nariño)	7.500	8.000	7.750	+	
Pereira, La 41	1.500	1.800	1.583	+		Villavicencio, CAV	6.000	7.000	6.442	+	
Pereira, Mercasa	1.000	1.500	1.267	-		Yopal (Casanare)	6.750	7.500	7.125	-	
Popayán, Plaza de mercado del barrio Bolívar	1.540	1.600	1.563	-		<b>Ajo importado</b>					
San Gil (Santander)	1.500	1.500	1.500	=		Arauca (Arauca)	9.200	9.800	9.500	-	
Sincelejo, Nuevo Mercado	1.100	1.300	1.200	-		Armenia, Mercar	9.500	10.000	9.833	=	
Socorro (Santander)	1.500	1.500	1.500	=		Barranquilla, Barranquillita	9.000	9.200	9.056	+	
Tibasosa (Boyacá), Coomproriente	1.000	1.000	1.000	=		Barranquilla, Granabastos	9.000	9.200	9.067	+	
Tuluá (Valle del Cauca)	1.000	1.300	1.167	-		Bogotá, D.C., Corabastos	8.000	9.000	8.513	-	
Tunja, Complejo de Servicios del Sur	688	781	748	-		Bucaramanga, Centroabastos	9.200	9.500	9.400	+	
Valledupar, Mercado Nuevo	1.000	1.100	1.050	n.d.		Buenaventura (Valle del Cauca)	9.600	10.000	9.817	+	
Yopal (Casanare)	1.300	1.300	1.300	-							

**Cuadro 2.** Mercados mayoristas. Precios de venta de verduras y hortalizas (continuación)  
2023 (5 al 11 de agosto)

Productos y mercados	Pesos por kilogramo				Tendencia	Productos y mercados	Pesos por kilogramo				Tendencia
	Mínimo	Máximo	Medio				Mínimo	Máximo	Medio		
<b>Ajo importado (continuación)</b>						<b>Apio (continuación)</b>					
Cali, Cavasa	8.500	9.000	8.833	+		Tibasosa (Boyacá), Coomproriente	1.100	1.300	1.206	++	
Cali, Santa Elena	8.200	8.500	8.413	+		Tuluá (Valle del Cauca)	2.000	2.500	2.167	+	
Cartagena, Bazurto	8.500	9.500	8.708	-		Tunja, Complejo de Servicios del Sur	900	1.100	1.011	-	
Cartago (Valle del Cauca)	9.500	10.000	9.733	+		Valledupar, Mercabastos	1.667	1.800	1.681	-	
Cúcuta, Cenabastos	8.500	9.000	8.917	-		Villavicencio, CAV	1.800	2.000	1.850	-	
Ibagué, Plaza La 21	9.000	10.000	9.500	+		<b>Arveja verde en vaina</b>					
Ipiales (Nariño), Ipiales somos todos	8.700	9.000	8.883	=		Arauca (Arauca)	8.261	8.913	8.424	++	
Manizales, Centro Galerías	9.500	10.000	9.667	=		Armenia, Mercar	7.200	7.200	7.200	+	
Medellín, Central Mayorista de Antioquia	8.500	9.000	8.750	-		Barranquilla, Barranquillita	9.800	10.000	9.956	+	
Medellín, Plaza Minorista "José María Villa"	8.500	9.000	8.650	-		Barranquilla, Granabastos	9.900	10.000	9.967	+	
Montería, Mercado del Sur	8.500	9.000	8.750	-		Bogotá, D.C., Corabastos	8.400	9.200	8.772	+	
Neiva, Surabastos	8.500	9.000	8.946	-		Bucaramanga, Centroabastos	8.400	8.600	8.425	++	
Palmira (Valle del Cauca)	8.500	9.000	8.700	+		Cartago (Valle del Cauca)	6.400	8.000	7.250	-	
Pasto, El Potrerillo	9.000	10.000	9.525	+		Chiquinquirá (Boyacá)	8.400	10.000	9.325	+++	
Pereira, La 41	8.800	9.500	9.150	+		Cúcuta, Cenabastos	7.500	9.000	8.411	-	
Pereira, Mercasa	8.400	9.000	8.675	+		Duitama (Boyacá), Mercaplaza	8.000	8.000	8.000	++	
Popayán, Plaza de mercado del barrio Bolívar	9.300	9.500	9.450	-		El Carmen de Viboral (Antioquia)	5.500	5.500	5.500	-	
Sincelejo, Nuevo Mercado	8.500	9.000	8.856	-		El Santuario (Antioquia)	5.500	6.000	5.750	-	
Tuluá (Valle del Cauca)	9.500	10.000	9.767	+		Ibagué, Plaza La 21	6.600	7.600	7.247	+	
Valledupar, Mercabastos	8.800	9.000	8.933	-		La Ceja (Antioquia)	6.000	6.500	6.308	-	
<b>Apio</b>						Manizales, Centro Galerías	8.000	8.000	8.000	+	
Arauca (Arauca)	1.833	2.500	2.125	-		Medellín, Central Mayorista de Antioquia	5.500	6.200	5.955	-	
Armenia, Mercar	900	900	900	-		Medellín, Plaza Minorista "José María Villa"	6.000	7.500	6.870	+	
Barranquilla, Barranquillita	1.600	1.700	1.667	+		Neiva, Surabastos	7.200	8.000	7.633	++	
Barranquilla, Granabastos	1.500	1.700	1.583	+		Palmira (Valle del Cauca)	7.200	7.600	7.425	+	
Bogotá, D.C., Corabastos	500	1.200	791	-		Pamplona (Norte de Santander)	9.000	10.833	10.042	+++	
Bucaramanga, Centroabastos	1.000	1.000	1.000	=		Pereira, Mercasa	6.400	6.800	6.600	-	
Cali, Cavasa	1.412	1.471	1.462	+		Rionegro (Antioquia)	6.000	7.000	6.460	+	
Cali, Santa Elena	1.294	1.353	1.324	+		San Gil (Santander)	8.000	8.000	8.000	++	
Cartagena, Bazurto	1.500	1.800	1.631	-		San Vicente (Antioquia)	5.500	6.000	5.750	=	
Cartago (Valle del Cauca)	2.000	2.240	2.077	+		Socorro (Santander)	7.600	7.600	7.600	+	
Chiquinquirá (Boyacá)	900	1.000	913	-		Sonsón (Antioquia)	5.500	6.000	5.825	-	
Cúcuta, Cenabastos	1.667	2.000	1.900	+		Tibasosa (Boyacá), Coomproriente	7.000	8.000	7.413	++	
Duitama (Boyacá), Mercaplaza	800	900	867	-		Tuluá (Valle del Cauca)	6.800	8.320	7.533	+	
Ibagué, Plaza La 21	1.280	1.920	1.556	+		Tunja, Complejo de Servicios del Sur	7.000	8.000	7.417	+	
Ipiales (Nariño), Ipiales somos todos	3.500	4.000	3.750	-		Villavicencio, CAV	7.600	9.000	8.283	-	
Manizales, Centro Galerías	1.600	1.920	1.813	+		Yopal (Casanare)	7.813	7.917	7.865	=	
Marinilla (Antioquia)	800	900	850	+		<b>Arveja verde en vaina pastusa</b>					
Medellín, Central Mayorista de Antioquia	1.000	1.300	1.140	+		Bogotá, D.C., Corabastos	7.600	8.200	7.861	n.d.	
Medellín, Plaza Minorista "José María Villa"	1.000	1.200	1.070	-		Cali, Cavasa	7.600	8.600	8.100	=	
Montería, Mercado del Sur	1.000	1.500	1.283	++		Cali, Santa Elena	7.600	8.000	7.867	=	
Neiva, Surabastos	1.500	1.700	1.575	-		La Unión (Nariño)	6.000	6.000	6.000	+	
Palmira (Valle del Cauca)	2.083	2.167	2.097	+		Medellín, Central Mayorista de Antioquia	6.000	6.000	6.000	n.d.	
Pamplona (Norte de Santander)	1.833	1.833	1.833	-		Pasto, El Potrerillo	6.000	7.000	6.417	+	
Pereira, La 41	1.667	1.917	1.764	-		Popayán, Plaza de mercado del barrio Bolívar	7.200	7.600	7.475	++	
Pereira, Mercasa	1.500	2.167	1.833	-		<b>Berenjena</b>					
Rionegro (Antioquia)	1.300	1.600	1.475	++		Barranquilla, Barranquillita	2.800	3.000	2.956	-	
Santa Marta (Magdalena)	2.000	2.200	2.053	+		Bogotá, D.C., Corabastos	2.800	3.000	2.962	+	
Sincelejo, Nuevo Mercado	1.200	1.500	1.392	++							

**Cuadro 2.** Mercados mayoristas. Precios de venta de verduras y hortalizas (continuación)  
2023 (5 al 11 de agosto)

Productos y mercados	Pesos por kilogramo				Tendencia	Productos y mercados	Pesos por kilogramo				Tendencia
	Mínimo	Máximo	Medio				Mínimo	Máximo	Medio		
<b>Berenjena (continuación)</b>						<b>Cebolla cabezona blanca (continuación)</b>					
Manizales, Centro Galerías	2.800	3.000	2.933		+	Barranquilla, Granabastos	3.520	3.700	3.613		+++
Medellín, Central Mayorista de Antioquia	2.800	3.200	2.970		-	Bogotá, D.C., Corabastos	2.600	3.600	3.108		+++
Montería, Mercado del Sur	692	923	788		-	Bucaramanga, Centroabastos	2.400	3.200	2.796		+++
Pereira, Mercasa	3.000	3.000	3.000		=	Cartagena, Bazurto	3.400	3.800	3.577		+++
Sincelejo, Nuevo Mercado	600	833	764		-	Cartago (Valle del Cauca)	1.875	2.083	1.993		-
<b>Brócoli</b>						Chiquinquirá (Boyacá)	2.800	3.200	3.025		+++
Armenia, Mercar	2.000	2.000	2.000		=	Cúcuta, Cenabastos	2.400	3.600	3.079		+++
Barranquilla, Barranquillita	7.800	8.000	7.956		-	Duitama (Boyacá), Mercaplaza	2.600	2.800	2.733		++
Barranquilla, Granabastos	8.000	8.200	8.033		+	Florencia (Caquetá)	3.400	4.000	3.600		+++
Bogotá, D.C., Corabastos	2.500	4.000	2.978		-	Ibagué, Plaza La 21	2.600	4.000	3.234		+++
Bucaramanga, Centroabastos	5.000	6.000	5.283		+	Ipiales (Nariño), Ipiales somos todos	2.885	3.077	2.981		+++
Cali, Santa Elena	3.800	4.000	3.867		-	Manizales, Centro Galerías	3.000	3.600	3.350		+++
Cartagena, Bazurto	8.000	8.000	8.000		+	Medellín, Central Mayorista de Antioquia	3.021	3.750	3.391		+++
Chiquinquirá (Boyacá)	1.800	2.000	1.925		-	Medellín, Plaza Minorista "José María Villa"	2.917	3.646	3.341		+++
Cúcuta, Cenabastos	4.000	5.000	4.792		-	Montería, Mercado del Sur	2.800	3.600	3.233		+++
Duitama (Boyacá), Mercaplaza	2.500	3.000	2.833		+	Pamplona (Norte de Santander)	2.600	3.000	2.850		+++
Ibagué, Plaza La 21	1.500	2.000	1.944		-	Pereira, La 41	3.600	3.960	3.743		+++
Ipiales (Nariño), Ipiales somos todos	1.917	2.500	2.134		-	Pereira, Mercasa	3.200	3.600	3.393		+++
Manizales, Centro Galerías	3.333	4.000	3.778		+	Rionegro (Antioquia)	3.125	3.750	3.464		+++
Marinilla (Antioquia)	1.600	2.500	2.100		-	San Gil (Santander)	2.400	3.000	2.633		+++
Medellín, Central Mayorista de Antioquia	2.000	3.200	2.650		-	Santa Marta (Magdalena)	3.920	4.300	4.053		+++
Medellín, Plaza Minorista "José María Villa"	2.700	4.000	3.505		-	Sincelejo, Nuevo Mercado	3.000	3.600	3.333		+++
Neiva, Surabastos	4.800	4.800	4.800		-	Socorro (Santander)	3.200	3.400	3.300		+++
Palmira (Valle del Cauca)	2.833	2.917	2.903		-	Tibasosa (Boyacá), Coomproriente	2.200	2.600	2.450		+++
Pamplona (Norte de Santander)	4.500	4.500	4.500		=	Tunja, Complejo de Servicios del Sur	2.400	3.000	2.614		+++
Pasto, El Potrerillo	3.000	3.000	3.000		+	Valledupar, Mercabastos	3.400	4.000	3.711		+++
Pereira, Mercasa	1.600	2.400	2.000		-	Villavicencio, CAV	3.000	3.600	3.292		+++
Tibasosa (Boyacá), Coomproriente	3.000	3.000	3.000		+	Yopal (Casanare)	3.313	3.333	3.323		+++
Tunja, Complejo de Servicios del Sur	2.500	3.200	2.919		++	<b>Cebolla cabezona blanca bogotana</b>					
Túquerres (Nariño)	2.083	2.333	2.194		-	Buenaventura (Valle del Cauca)	3.958	4.271	4.184		+++
Villavicencio, CAV	1.467	1.600	1.533		-	Cali, Cavasa	3.750	3.958	3.887		+++
<b>Calabacín</b>						Cali, Santa Elena	3.125	3.646	3.385		+++
Bucaramanga, Centroabastos	2.700	3.000	2.798		+	Neiva, Surabastos	2.400	3.700	3.040		+++
Duitama (Boyacá), Mercaplaza	1.250	1.500	1.417		-	Palmira (Valle del Cauca)	2.292	3.750	3.021		+++
Medellín, Central Mayorista de Antioquia	1.400	2.000	1.775		+++	<b>Cebolla cabezona blanca pastusa</b>					
Medellín, Plaza Minorista "José María Villa"	1.300	1.800	1.565		+++	Pasto, El Potrerillo	3.125	3.333	3.160		+++
Tibasosa (Boyacá), Coomproriente	1.000	1.250	1.206		+++	Popayán, Plaza de mercado del barrio Bolívar	3.958	4.167	4.096		+++
Tunja, Complejo de Servicios del Sur	750	1.250	917		+++	Túquerres (Nariño)	3.333	3.542	3.385		+++
<b>Calabaza</b>						<b>Cebolla cabezona roja</b>					
Bogotá, D.C., Corabastos	1.000	1.400	1.185		+++	Arauca (Arauca)	6.000	7.400	6.650		+
Cúcuta, Cenabastos	1.111	1.444	1.324		+	Bogotá, D.C., Corabastos	5.400	8.000	6.117		-
Medellín, Central Mayorista de Antioquia	1.500	1.600	1.550		-	Cartagena, Bazurto	3.333	4.778	4.213		-
Villavicencio, CAV	1.250	1.800	1.571		+++	Cúcuta, Cenabastos	4.400	4.600	4.483		-
<b>Cebolla cabezona blanca</b>						Florencia (Caquetá)	5.800	6.200	6.000		+
Arauca (Arauca)	2.708	3.750	3.229		+++	Neiva, Surabastos	5.333	7.778	6.568		+
Armenia, Mercar	1.600	1.800	1.700		-	Pereira, Mercasa	4.800	5.600	5.200		-
Barranquilla, Barranquillita	3.340	3.800	3.631		+++	Santa Marta (Magdalena)	4.255	6.000	5.081		-

**Cuadro 2.** Mercados mayoristas. Precios de venta de verduras y hortalizas (continuación)  
2023 (5 al 11 de agosto)

Productos y mercados	Pesos por kilogramo				Tendencia	Productos y mercados	Pesos por kilogramo				Tendencia
	Mínimo	Máximo	Medio				Mínimo	Máximo	Medio		
<b>Cebolla cabeza roja (continuación)</b>						<b>Cebolla junca Aquitania (continuación)</b>					
Sincelejo, Nuevo Mercado	3.111	4.889	4.198	-		Tibasosa (Boyacá), Coompro Oriente	2.333	2.667	2.583	+++	
Tibasosa (Boyacá), Coompro Oriente	5.600	7.200	6.475	+		Tuluá (Valle del Cauca)	3.600	3.800	3.717	+	
Tunja, Complejo de Servicios del Sur	5.200	6.400	5.844	-		Tunja, Complejo de Servicios del Sur	2.667	3.167	2.931	++	
Valledupar, Mercabastos	3.556	5.500	4.552	-		<b>Cebolla junca Berlín</b>					
Valledupar, Mercado Nuevo	3.556	5.500	4.552	-		Barranquilla, Barranquillita	1.833	2.167	1.985	+	
<b>Cebolla cabeza roja importada</b>						Barranquilla, Granabastos	2.000	2.133	2.064	++	
Bucaramanga, Centroabastos	5.833	6.042	5.911	+		Cartagena, Bazurto	2.167	2.667	2.408	+	
Montería, Mercado del Sur	6.087	6.304	6.141	=		Cúcuta, Cenabastos	1.406	1.563	1.484	++	
<b>Cebolla cabeza roja ocañera</b>						Pamplona (Norte de Santander)	1.250	1.406	1.289	++	
Bucaramanga, Centroabastos	4.167	4.792	4.414	-		Valledupar, Mercabastos	1.500	2.167	1.870	++	
<b>Cebolla cabeza roja peruana</b>						<b>Cebolla junca pastusa</b>					
Barranquilla, Barranquillita	3.804	4.565	4.300	-		La Unión (Nariño)	2.089	2.222	2.133	+	
Montería, Mercado del Sur	3.778	4.000	3.926	=		Palmira (Valle del Cauca)	2.083	2.833	2.451	++	
Sincelejo, Nuevo Mercado	6.522	6.739	6.667	+		Pasto, El Potrerillo	1.911	2.222	2.067	+	
<b>Cebolla junca</b>						Popayán, Plaza de mercado del barrio Bolívar	2.578	2.667	2.644	++	
Arauca (Arauca)	2.963	4.074	3.426	++		<b>Cebolla junca Tenerife</b>					
Armenia, Mercar	2.286	2.500	2.393	+		Cali, Cavasa	2.750	3.000	2.922	-	
Bucaramanga, Centroabastos	1.094	1.875	1.496	+++		Cali, Santa Elena	2.750	3.250	2.906	++	
Cartago (Valle del Cauca)	2.720	3.040	2.867	+		Palmira (Valle del Cauca)	2.444	3.111	2.806	++	
Florencia (Caquetá)	3.600	4.000	3.733	-		<b>Cebolla puerro</b>					
Ipiales (Nariño), Ipiales somos todos	4.000	4.000	4.000	++		Bogotá, D.C., Corabastos	2.750	4.000	3.286	+	
La Ceja (Antioquia)	1.800	2.000	1.953	-		Cúcuta, Cenabastos	4.500	5.000	4.958	+	
Manizales, Centro Galerías	3.680	3.680	3.680	++		Medellín, Central Mayorista de Antioquia	4.000	5.000	4.278	+	
Medellín, Central Mayorista de Antioquia	1.765	2.600	2.115	++		Pamplona (Norte de Santander)	4.500	4.500	4.500	+++	
Medellín, Plaza Minorista "José María Villa"	2.000	2.500	2.310	+		<b>Cebollín chino</b>					
Montería, Mercado del Sur	750	1.250	983	-		Barranquilla, Barranquillita	5.400	5.600	5.489	+	
Pereira, La 41	2.333	2.667	2.489	+		<b>Chócolo mazorca</b>					
Pereira, Mercasa	2.267	2.333	2.289	-		Armenia, Mercar	857	857	857	=	
Rionegro (Antioquia)	1.700	2.200	1.933	-		Armenia, Retiro	857	857	857	=	
Sincelejo, Nuevo Mercado	600	600	600	=		Bogotá, D.C., Corabastos	1.400	2.000	1.698	+	
Sonsón (Antioquia)	1.286	1.571	1.429	+		Bucaramanga, Centroabastos	992	1.120	1.065	+	
Túquerres (Nariño)	3.500	4.000	3.583	-		Buenaventura (Valle del Cauca)	1.429	1.543	1.495	-	
Villavicencio, CAV	3.333	3.667	3.528	+		Cali, Cavasa	1.286	1.286	1.286	-	
Yopal (Casanares)	3.167	3.233	3.200	++		Cali, Santa Elena	1.143	1.214	1.179	-	
<b>Cebolla junca Aquitania</b>						Cartagena, Bazurto	625	750	656	-	
Bogotá, D.C., Corabastos	3.333	4.500	3.826	+		Cartago (Valle del Cauca)	1.625	1.750	1.692	+	
Buenaventura (Valle del Cauca)	4.900	5.300	5.075	-		Chiquinquirá (Boyacá)	1.300	1.600	1.383	++	
Cali, Cavasa	2.667	3.111	2.769	-		Cúcuta, Cenabastos	1.273	1.636	1.491	+	
Cali, Santa Elena	2.222	2.667	2.444	++		Duitama (Boyacá), Mercaplaza	1.500	1.600	1.567	++	
Chiquinquirá (Boyacá)	2.833	3.333	3.111	+++		Ibagué, Plaza La 21	1.600	2.000	1.889	++	
Duitama (Boyacá), Mercaplaza	2.667	2.667	2.667	=		Ipiales (Nariño), Ipiales somos todos	1.000	1.143	1.048	+	
Ibagué, Plaza La 21	2.500	3.438	3.021	+		Manizales, Centro Galerías	1.000	1.000	1.000	++	
Neiva, Surabastos	2.667	4.000	3.323	++		Marinilla (Antioquia)	667	833	753	-	
San Gil (Santander)	3.000	3.000	3.000	+		Medellín, Central Mayorista de Antioquia	1.500	1.500	1.500	=	
Santa Marta (Magdalena)	2.167	2.533	2.377	++							
Socorro (Santander)	3.000	3.000	3.000	++							



**Cuadro 2.** Mercados mayoristas. Precios de venta de verduras y hortalizas (continuación)  
2023 (5 al 11 de agosto)

Productos y mercados	Pesos por kilogramo				Tendencia	Productos y mercados	Pesos por kilogramo				Tendencia
	Mínimo	Máximo	Medio				Mínimo	Máximo	Medio		
<b>Chócolo mazorca (continuación)</b>						<b>Cilantro (continuación)</b>					
Medellín, Plaza Minorista "José María Villa"	1.250	1.300	1.253	-		Pereira, Mercasa	1.000	1.500	1.333	-	
Montería, Mercado del Sur	800	1.000	933	+		Popayán, Plaza de mercado del barrio Bolívar	4.000	4.000	4.000	=	
Neiva, Surabastos	1.440	2.000	1.633	+		Rionegro (Antioquia)	3.000	4.000	3.375	++	
Pamplona (Norte de Santander)	909	1.091	1.000	+		San Gil (Santander)	10.000	10.000	10.000	=	
Pasto, El Potrerillo	870	1.087	980	+		Sincelejo, Nuevo Mercado	4.000	5.333	4.444	+++	
Peñol (Antioquia)	708	833	785	-		Socorro (Santander)	10.000	10.000	10.000	=	
Popayán, Plaza de mercado del barrio Bolívar	814	857	823	-		Tibasosa (Boyacá), Coompro Oriente	4.167	6.000	5.021	+++	
San Gil (Santander)	2.250	2.250	2.250	++		Tuluá (Valle del Cauca)	6.500	6.500	6.500	=	
San Vicente (Antioquia)	900	1.000	975	-		Tunja, Complejo de Servicios del Sur	3.333	5.000	3.940	+++	
Sincelejo, Nuevo Mercado	800	900	860	-		Valledupar, Mercabastos	4.500	5.000	4.694	-	
Socorro (Santander)	2.500	2.500	2.500	++		Valledupar, Mercado Nuevo	4.500	5.000	4.694	-	
Sonsón (Antioquia)	800	1.000	925	-		Villavicencio, CAV	5.500	7.000	6.125	+	
Tibasosa (Boyacá), Coompro Oriente	1.400	2.000	1.638	++		Yopal (Casanare)	7.200	8.000	7.600	+	
Tunja, Complejo de Servicios del Sur	1.400	1.800	1.556	++							
Valledupar, Mercabastos	1.100	1.200	1.178	-		<b>Coles</b>					
Villavicencio, CAV	1.800	2.400	2.042	+++		Barranquilla, Barranquillita	6.400	6.600	6.489	+	
Yopal (Casanare)	2.250	2.300	2.275	+		Bogotá, D.C., Corabastos	3.000	4.000	3.261	-	
						Medellín, Central Mayorista de Antioquia	1.700	2.000	1.835	+	
						Medellín, Plaza Minorista "José María Villa"	1.700	2.000	1.860	-	
<b>Cidra</b>											
Bogotá, D.C., Corabastos	1.800	2.100	1.963	+++		<b>Coliflor</b>					
Medellín, Central Mayorista de Antioquia	1.000	1.500	1.358	+++		Armenia, Mercar	2.917	2.917	2.917	-	
San Vicente (Antioquia)	300	500	400	-		Barranquilla, Barranquillita	7.800	8.000	7.956	+	
Villavicencio, CAV	800	1.000	917	-		Barranquilla, Granabastos	7.800	7.900	7.850	+	
						Bogotá, D.C., Corabastos	3.500	4.500	3.958	+++	
						Bucaramanga, Centroabastos	5.000	5.000	5.000	=	
						Cali, Santa Elena	3.700	3.800	3.767	=	
						Cartagena, Bazurto	8.000	10.000	8.778	+	
						Cartago (Valle del Cauca)	3.760	4.000	3.880	-	
						Cúcuta, Cenabastos	4.000	5.000	4.875	+	
						Duitama (Boyacá), Mercaplaza	2.500	3.000	2.833	=	
						Ipiales (Nariño), Ipiales somos todos	2.083	2.500	2.257	-	
						Marinilla (Antioquia)	2.000	2.500	2.250	+	
						Medellín, Central Mayorista de Antioquia	3.000	4.000	3.305	+	
						Medellín, Plaza Minorista "José María Villa"	3.800	5.000	4.270	+	
						Neiva, Surabastos	3.000	4.000	3.500	+++	
						Palmira (Valle del Cauca)	3.500	3.600	3.583	-	
						Pamplona (Norte de Santander)	4.000	4.000	4.000	++	
						Pasto, El Potrerillo	3.000	3.000	3.000	=	
						Pereira, La 41	2.917	3.333	3.097	+	
						Pereira, Mercasa	3.000	3.750	3.472	++	
						Tibasosa (Boyacá), Coompro Oriente	3.000	3.000	3.000	-	
						Tunja, Complejo de Servicios del Sur	3.500	4.500	3.889	+	
						Túquerres (Nariño)	2.800	3.200	3.040	-	
						Villavicencio, CAV	3.000	4.000	3.400	-	
						<b>Espinaca</b>					
						Armenia, Mercar	2.778	2.889	2.852	-	
						Barranquilla, Barranquillita	7.800	8.000	7.956	-	
						Barranquilla, Granabastos	8.000	8.200	8.067	=	
						Bogotá, D.C., Corabastos	1.200	2.000	1.640	-	

**Cuadro 2.** Mercados mayoristas. Precios de venta de verduras y hortalizas (continuación)  
2023 (5 al 11 de agosto)

Productos y mercados	Pesos por kilogramo				Tendencia	Productos y mercados	Pesos por kilogramo				Tendencia
	Mínimo	Máximo	Medio				Mínimo	Máximo	Medio		
<b>Espinaca (continuación)</b>						<b>Frijol verde en vaina (continuación)</b>					
Bucaramanga, Centroabastos	5.700	6.000	5.875		+	Barranquilla, Granabastos	9.000	9.200	9.117		+
Cartagena, Bazurto	5.000	6.000	5.917		-	Bucaramanga, Centroabastos	2.200	3.100	2.538		-
Chiquinquirá (Boyacá)	2.769	3.077	2.846		+	Cartago (Valle del Cauca)	3.800	4.500	4.113		-
Cúcuta, Cenabastos	7.500	9.000	8.208		+	Ibagué, Plaza La 21	2.240	2.800	2.604		-
Duitama (Boyacá), Mercaplaza	3.125	3.750	3.542		=	La Unión (Nariño)	3.400	4.000	3.550		++
Ibagué, Plaza La 21	2.444	3.667	3.049		-	Manizales, Centro Galerías	3.500	4.000	3.750		-
Ipiales (Nariño), Ipiales somos todos	2.000	3.000	2.361		++	Montería, Mercado del Sur	4.000	4.500	4.083		+
Manizales, Centro Galerías	4.000	5.000	4.500		=	Neiva, Surabastos	2.400	3.200	2.840		+
Medellín, Central Mayorista de Antioquia	3.500	4.000	3.595		++	Pereira, La 41	3.200	4.000	3.675		-
Medellín, Plaza Minorista "José María Villa"	3.800	4.200	4.000		-	Pereira, Mercasa	2.800	3.500	3.017		-
Neiva, Surabastos	2.706	2.941	2.887		-	San Gil (Santander)	4.000	4.800	4.400		++
Pamplona (Norte de Santander)	4.000	4.000	4.000		++	Sincelejo, Nuevo Mercado	4.000	4.000	4.000		-
Pasto, El Potrerillo	5.000	6.000	5.417		+	Socorro (Santander)	3.200	3.600	3.400		=
Pereira, Mercasa	5.000	5.000	5.000		+	Tunja, Complejo de Servicios del Sur	2.000	2.400	2.233		-
Tibasosa (Boyacá), Coomproriente	4.000	5.000	4.813		+++						
Tunja, Complejo de Servicios del Sur	2.308	3.385	3.013		-	<b>Haba verde</b>					
Villavicencio, CAV	2.000	2.600	2.250		-	Bogotá, D.C., Corabastos	2.600	4.000	3.050		+++
Yopal (Casanare)	5.250	6.000	5.625		-	Chiquinquirá (Boyacá)	2.200	2.800	2.567		+
						Duitama (Boyacá), Mercaplaza	2.600	2.800	2.733		++
<b>Frijol verde bolo</b>						Ipiales (Nariño), Ipiales somos todos	1.833	2.000	1.917		+++
Cúcuta, Cenabastos	4.500	5.000	4.854		+	La Unión (Nariño)	1.833	2.000	1.875		+
Pamplona (Norte de Santander)	2.400	3.333	2.670		-	Pamplona (Norte de Santander)	800	1.083	981		-
						Tibasosa (Boyacá), Coomproriente	2.200	2.400	2.275		+
<b>Frijol verde cargamanto</b>						Tunja, Complejo de Servicios del Sur	2.000	2.200	2.089		+
Bogotá, D.C., Corabastos	3.600	4.800	4.067		+	Túquerres (Nariño)	2.000	2.250	2.169		-
Cali, Cavasa	3.200	3.400	3.300		+						
Cali, Santa Elena	3.600	3.800	3.700		++	<b>Habichuela</b>					
Chiquinquirá (Boyacá)	3.600	4.000	3.900		++	Arauca (Arauca)	3.750	4.167	4.010		++
Duitama (Boyacá), Mercaplaza	3.600	4.000	3.867		++	Armenia, Mercar	2.400	2.560	2.453		=
El Santuario (Antioquia)	2.000	3.000	2.433		-	Barranquilla, Barranquillita	3.000	3.750	3.444		+++
La Ceja (Antioquia)	2.500	3.000	2.750		-	Barranquilla, Granabastos	2.800	2.900	2.875		+
La Unión (Nariño)	3.400	4.000	3.550		+	Bogotá, D.C., Corabastos	2.167	4.500	3.038		++
Marinilla (Antioquia)	2.300	3.000	2.733		-	Bucaramanga, Centroabastos	1.500	3.000	2.206		+
Medellín, Central Mayorista de Antioquia	1.800	2.900	2.320		-	Buenaventura (Valle del Cauca)	4.000	4.800	4.387		+++
Medellín, Plaza Minorista "José María Villa"	2.300	3.200	2.850		-	Cali, Cavasa	3.400	4.200	3.725		+++
Pasto, El Potrerillo	2.800	3.200	3.033		++	Cali, Santa Elena	3.200	3.600	3.475		+++
Peñol (Antioquia)	2.600	3.100	2.933		+	Cartagena, Bazurto	2.500	3.000	2.938		++
Popayán, Plaza de mercado del barrio Bolívar	3.000	3.200	3.050		-	Cartago (Valle del Cauca)	3.360	4.000	3.730		+++
Rionegro (Antioquia)	2.600	3.500	3.045		-	Chiquinquirá (Boyacá)	2.800	3.200	3.050		=
San Vicente (Antioquia)	2.500	2.800	2.650		-	Cúcuta, Cenabastos	2.250	3.500	2.911		-
Sonsón (Antioquia)	2.200	2.400	2.275		-	Duitama (Boyacá), Mercaplaza	3.750	3.750	3.750		-
Tibasosa (Boyacá), Coomproriente	3.800	4.400	4.150		+	El Santuario (Antioquia)	2.800	3.200	3.000		++
Tuluá (Valle del Cauca)	3.200	4.000	3.560		-	Florencia (Cauquetá)	2.800	3.040	2.960		++
Tunja, Complejo de Servicios del Sur	3.400	3.800	3.600		-	Ibagué, Plaza La 21	2.400	2.960	2.676		+
Villavicencio, CAV	3.400	4.400	3.983		-	La Ceja (Antioquia)	3.000	4.000	3.483		+
Yopal (Casanare)	4.583	4.625	4.604		+	Manizales, Centro Galerías	2.800	2.960	2.860		+++
						Marinilla (Antioquia)	2.500	3.000	2.808		+++
<b>Frijol verde en vaina</b>						Medellín, Central Mayorista de Antioquia	2.000	3.000	2.760		+
Arauca (Arauca)	5.000	5.000	5.000		+	Medellín, Plaza Minorista "José María Villa"	3.300	4.000	3.660		+
Armenia, Mercar	3.840	4.000	3.947		=	Montería, Mercado del Sur	3.500	4.500	3.917		++
Barranquilla, Barranquillita	8.000	8.000	8.000		+	Neiva, Surabastos	2.400	3.600	3.133		++

**Cuadro 2.** Mercados mayoristas. Precios de venta de verduras y hortalizas (continuación)  
2023 (5 al 11 de agosto)

Productos y mercados	Pesos por kilogramo				Tendencia	Productos y mercados	Pesos por kilogramo				Tendencia
	Mínimo	Máximo	Medio				Mínimo	Máximo	Medio		
<b>Habichuela (continuación)</b>						<b>Lechuga Batavia (continuación)</b>					
Palmira (Valle del Cauca)	3.200	3.600	3.350		+++	Popayán, Plaza de mercado del barrio Bolívar	1.385	1.538	1.442		+
Pamplona (Norte de Santander)	2.000	2.500	2.083		-	Rionegro (Antioquia)	1.200	1.500	1.392		+++
Pasto, El Potrerillo	4.333	6.000	5.181		+++	San Gil (Santander)	2.500	2.500	2.500		+++
Pereira, La 41	2.560	3.200	2.867		+	Santa Marta (Magdalena)	2.500	2.917	2.758		++
Pereira, Mercasa	2.400	2.800	2.667		+	Sincelejo, Nuevo Mercado	1.200	1.600	1.406		+
Popayán, Plaza de mercado del barrio Bolívar	3.120	3.200	3.180		+	Sonsón (Antioquia)	800	1.000	925		-
Rionegro (Antioquia)	3.200	3.700	3.435		++	Tibasosa (Boyacá), Coomprorente	1.667	2.000	1.925		+
San Gil (Santander)	3.000	3.000	3.000		+++	Tuluá (Valle del Cauca)	1.692	2.077	1.917		+
Santa Marta (Magdalena)	3.000	3.750	3.419		-	Tunja, Complejo de Servicios del Sur	1.200	1.467	1.337		-
Sincelejo, Nuevo Mercado	3.500	5.000	4.208		++	Valledupar, Mercabastos	2.083	2.333	2.123		-
Socorro (Santander)	2.500	2.500	2.500		=	Villavicencio, CAV	2.000	2.400	2.200		+
Tibasosa (Boyacá), Coomprorente	3.000	3.500	3.313		-	Yopal (Casanare)	3.000	3.300	3.150		-
Tuluá (Valle del Cauca)	2.800	4.000	3.357		+++						
Tunja, Complejo de Servicios del Sur	2.400	3.600	3.017		-	<b>Lechuga crespa verde</b>					
Valledupar, Mercabastos	2.000	3.000	2.479		-	Arauca (Arauca)	5.400	5.800	5.500		+
Villavicencio, CAV	2.000	3.333	2.681		-	Bogotá, D.C., Corabastos	2.500	2.667	2.620		+
Yopal (Casanare)	3.833	3.889	3.861		+	Bucaramanga, Centroabastos	2.000	3.000	2.888		-
						Cali, Cavasa	3.600	3.600	3.600		=
<b>Habichuela larga</b>						Cúcuta, Cenabastos	3.400	4.000	3.800		-
Barranquilla, Barranquillita	3.800	4.200	4.011		-	Medellín, Central Mayorista de Antioquia	1.400	2.000	1.520		-
Montería, Mercado del Sur	4.000	6.000	5.583		++	Medellín, Plaza Minorista "José María Villa"	1.800	2.200	1.950		-
						Neiva, Surabastos	3.429	3.429	3.429		=
<b>Lechuga Batavia</b>						Villavicencio, CAV	8.000	8.800	8.200		+
Arauca (Arauca)	5.000	5.333	5.167		=						
Armenia, Mercar	1.467	1.467	1.467		-	<b>Pepino cohombro</b>					
Barranquilla, Barranquillita	1.800	2.000	1.942		+	Arauca (Arauca)	2.636	2.818	2.727		+
Barranquilla, Granabastos	2.100	2.300	2.217		++	Armenia, Mercar	1.000	1.100	1.067		-
Bogotá, D.C., Corabastos	1.800	2.800	2.283		+	Barranquilla, Barranquillita	1.720	2.200	1.947		+
Bucaramanga, Centroabastos	1.667	1.833	1.712		+	Barranquilla, Granabastos	1.800	1.880	1.843		+
Buenaventura (Valle del Cauca)	2.300	2.700	2.467		++	Bogotá, D.C., Corabastos	2.500	3.000	2.901		+
Cali, Cavasa	1.154	1.538	1.341		-	Bucaramanga, Centroabastos	1.200	1.800	1.525		-
Cali, Santa Elena	1.385	1.385	1.385		+++	Buenaventura (Valle del Cauca)	2.700	2.800	2.750		+
Cartagena, Bazurto	1.867	2.333	2.017		-	Cali, Cavasa	2.000	2.000	2.000		+
Cartago (Valle del Cauca)	1.615	1.846	1.731		+	Cali, Santa Elena	1.833	2.000	1.938		+
Chiquinquirá (Boyacá)	1.000	1.333	1.117		++	Cartagena, Bazurto	1.880	2.400	2.022		+
Cúcuta, Cenabastos	1.500	1.667	1.625		-	Cartago (Valle del Cauca)	2.100	2.600	2.383		+
Duitama (Boyacá), Mercaplaza	1.800	2.000	1.933		=	Cúcuta, Cenabastos	1.600	1.900	1.800		++
Florencia (Caquetá)	1.778	1.944	1.833		+	Duitama (Boyacá), Mercaplaza	1.800	2.000	1.933		-
Ibagué, Plaza La 21	2.000	2.240	2.107		-	Florencia (Caquetá)	2.240	2.320	2.267		-
Ipiales (Nariño), Ipiales somos todos	769	1.538	1.205		++	Ibagué, Plaza La 21	2.000	2.400	2.187		++
Manizales, Centro Galerías	2.400	2.500	2.425		+	La Ceja (Antioquia)	2.000	2.400	2.133		-
Marinilla (Antioquia)	900	1.100	967		+++	Manizales, Centro Galerías	1.500	1.800	1.650		+
Medellín, Central Mayorista de Antioquia	786	1.125	999		+	Medellín, Central Mayorista de Antioquia	2.000	2.500	2.223		++
Medellín, Plaza Minorista "José María Villa"	714	929	875		+	Medellín, Plaza Minorista "José María Villa"	1.800	2.200	2.025		+
Montería, Mercado del Sur	1.250	1.667	1.479		+++	Montería, Mercado del Sur	1.400	1.600	1.550		-
Neiva, Surabastos	1.600	1.840	1.740		-	Neiva, Surabastos	2.240	2.400	2.380		+
Palmira (Valle del Cauca)	1.154	1.231	1.173		++	Palmira (Valle del Cauca)	1.833	2.000	1.979		+
Pamplona (Norte de Santander)	1.500	1.500	1.500		++	Pamplona (Norte de Santander)	1.800	1.800	1.800		+++
Pasto, El Potrerillo	1.154	1.231	1.173		++	Pasto, El Potrerillo	1.900	2.600	2.175		-
Pereira, La 41	1.917	2.333	2.153		+	Pereira, La 41	1.600	3.000	2.217		+
Pereira, Mercasa	1.833	2.083	1.991		-	Pereira, Mercasa	1.800	1.800	1.800		-

**Cuadro 2.** Mercados mayoristas. Precios de venta de verduras y hortalizas (continuación)  
2023 (5 al 11 de agosto)

Productos y mercados	Pesos por kilogramo				Tendencia	Productos y mercados	Pesos por kilogramo				Tendencia
	Mínimo	Máximo	Medio				Mínimo	Máximo	Medio		
<b>Pepino cohombro (continuación)</b>						<b>Pimentón (continuación)</b>					
Popayán, Plaza de mercado del barrio Bolívar	1.154	1.385	1.269		+	Barranquilla, Barranquillita	1.833	2.083	1.972		+
Rionegro (Antioquia)	1.500	2.000	1.717		+	Barranquilla, Granabastos	2.083	2.250	2.160		-
San Gil (Santander)	1.600	1.600	1.600		+	Bogotá, D.C., Corabastos	1.500	2.000	1.895		-
Santa Marta (Magdalena)	1.800	2.000	1.880		-	Bucaramanga, Centroabastos	1.000	2.500	1.958		-
Sincelejo, Nuevo Mercado	1.600	1.600	1.600		-	Buenaventura (Valle del Cauca)	2.571	2.857	2.738		-
Socorro (Santander)	1.400	1.400	1.400		-	Cali, Cavasa	1.200	1.500	1.394		-
Sonsón (Antioquia)	1.000	1.200	1.100		-	Cali, Santa Elena	1.000	1.500	1.250		-
Tibasosa (Boyacá), Coomproriente	2.000	2.000	2.000		-	Cartagena, Bazurto	1.667	2.083	1.771		-
Tuluá (Valle del Cauca)	1.800	2.200	2.033		-	Cartago (Valle del Cauca)	1.400	2.000	1.700		-
Tunja, Complejo de Servicios del Sur	1.600	1.800	1.654		+	Chiquinquirá (Boyacá)	1.071	1.071	1.071		-
Valledupar, Mercabastos	1.600	1.700	1.611		-	Cúcuta, Cenabastos	1.667	2.500	2.083		+
Villavicencio, CAV	2.000	2.400	2.267		-	Duitama (Boyacá), Mercaplaza	1.786	1.786	1.786		-
Yopal (Casanare)	2.273	2.500	2.386		-	Florencia (Caquetá)	1.071	1.214	1.167		+
						Ibague, Plaza La 21	1.200	2.000	1.800		+
						La Ceja (Antioquia)	1.000	1.500	1.267		+
<b>Pepino de rellenar</b>						Manizales, Centro Galerías	1.500	1.800	1.650		-
Bogotá, D.C., Corabastos	1.500	2.800	2.255		++	Marinilla (Antioquia)	300	500	350		-
Chiquinquirá (Boyacá)	2.500	3.000	2.917		+	Medellín, Central Mayorista de Antioquia	1.000	1.700	1.293		+++
Duitama (Boyacá), Mercaplaza	1.667	1.667	1.667		=	Medellín, Plaza Minorista "José María Villa"	800	1.100	965		-
Ibague, Plaza La 21	1.200	1.760	1.484		+	Montería, Mercado del Sur	800	1.000	917		-
Medellín, Central Mayorista de Antioquia	4.000	4.200	4.067		+	Neiva, Surabastos	1.071	1.286	1.173		-
Neiva, Surabastos	2.000	2.240	2.050		+++	Palmira (Valle del Cauca)	1.400	1.500	1.475		-
Tibasosa (Boyacá), Coomproriente	1.667	2.083	1.781		+	Pamplona (Norte de Santander)	1.667	2.083	1.944		++
Tunja, Complejo de Servicios del Sur	1.250	1.500	1.310		+	Pasto, El Potrerillo	1.429	1.786	1.548		-
Villavicencio, CAV	2.000	3.000	2.667		+	Peñol (Antioquia)	300	350	308		-
Yopal (Casanare)	3.100	3.500	3.300		+	Pereira, La 41	1.800	2.200	1.967		-
						Pereira, Mercasa	1.400	1.500	1.475		-
<b>Perejil</b>						Popayán, Plaza de mercado del barrio Bolívar	2.143	2.286	2.250		-
Arauca (Arauca)	7.500	8.750	8.125		=	Rionegro (Antioquia)	500	700	592		+
Armenia, Mercar	7.500	7.500	7.500		-	San Gil (Santander)	1.071	1.071	1.071		=
Barranquilla, Barranquillita	11.000	12.000	11.667		=	Santa Marta (Magdalena)	1.667	2.667	2.167		-
Bogotá, D.C., Corabastos	3.333	6.667	5.407		-	Sincelejo, Nuevo Mercado	1.200	1.500	1.433		+
Bucaramanga, Centroabastos	3.000	5.000	4.333		+++	Socorro (Santander)	1.071	1.071	1.071		=
Chiquinquirá (Boyacá)	3.333	4.667	4.000		=	Sonsón (Antioquia)	400	600	475		-
Cúcuta, Cenabastos	8.000	9.000	8.417		-	Tibasosa (Boyacá), Coomproriente	1.429	1.429	1.429		-
Duitama (Boyacá), Mercaplaza	6.000	7.000	6.333		+	Tuluá (Valle del Cauca)	1.400	1.500	1.471		-
Ibague, Plaza La 21	7.500	8.750	7.639		-	Tunja, Complejo de Servicios del Sur	1.000	1.143	1.071		-
Ipiales (Nariño), Ipiales somos todos	5.000	6.000	5.750		=	Valledupar, Mercabastos	1.667	2.083	1.833		-
Manizales, Centro Galerías	8.000	8.000	8.000		=	Valledupar, Mercado Nuevo	1.667	2.083	1.806		-
Medellín, Central Mayorista de Antioquia	4.000	5.500	4.553		-	Villavicencio, CAV	1.250	2.083	1.736		-
Medellín, Plaza Minorista "José María Villa"	4.500	5.000	4.840		+	Yopal (Casanare)	2.750	2.917	2.833		++
Neiva, Surabastos	10.000	11.000	10.236		-						
Pamplona (Norte de Santander)	3.000	3.000	3.000		-	<b>Pimentón verde</b>					
Pasto, El Potrerillo	5.000	6.000	5.667		+	Bucaramanga, Centroabastos	1.538	1.692	1.615		+++
San Gil (Santander)	8.000	10.000	9.000		++	Medellín, Central Mayorista de Antioquia	2.000	2.500	2.248		+
Tibasosa (Boyacá), Coomproriente	5.600	7.000	6.075		=						
Tunja, Complejo de Servicios del Sur	3.333	4.167	3.593		-	<b>Rábano rojo</b>					
Yopal (Casanare)	6.667	7.167	6.917		+	Armenia, Mercar	2.400	2.400	2.400		=
						Barranquilla, Barranquillita	7.000	8.000	7.356		+
<b>Pimentón</b>						Bogotá, D.C., Corabastos	1.667	2.667	2.197		++
Arauca (Arauca)	2.800	3.700	3.275		-	Cartagena, Bazurto	6.000	7.000	6.556		-
Armenia, Mercar	1.800	2.200	2.033		-						

**Cuadro 2.** Mercados mayoristas. Precios de venta de verduras y hortalizas (continuación)  
2023 (5 al 11 de agosto)

Productos y mercados	Pesos por kilogramo				Tendencia	Productos y mercados	Pesos por kilogramo				Tendencia
	Mínimo	Máximo	Medio				Mínimo	Máximo	Medio		
<b>Rábano rojo (continuación)</b>						<b>Repollo blanco (continuación)</b>					
Manizales, Centro Galerías	6.000	7.000	6.500	=		Bucaramanga, Centroabastos	640	1.120	856	-	
Medellín, Central Mayorista de Antioquia	2.000	2.200	2.055	-		Buenaventura (Valle del Cauca)	1.267	1.400	1.344	+	
Neiva, Surabastos	4.000	4.000	4.000	=		Cali, Cavasa	1.000	1.167	1.099	+	
<b>Remolacha</b>						Cali, Santa Elena	1.167	1.167	1.167	+++	
Arauca (Arauca)	1.273	1.582	1.464	+++		Cartagena, Bazurto	1.514	1.857	1.633	+	
Armenia, Mercar	1.120	1.360	1.253	-		Cartago (Valle del Cauca)	1.520	1.760	1.627	+	
Barranquilla, Barranquillita	1.633	1.667	1.654	+++		El Santuario (Antioquia)	833	1.000	931	++	
Barranquilla, Granabastos	1.133	1.217	1.170	-		Florencia (Cauquetá)	2.571	2.571	2.571	+++	
Bogotá, D.C., Corabastos	500	917	664	-		La Ceja (Antioquia)	1.000	1.200	1.125	-	
Bucaramanga, Centroabastos	1.167	1.750	1.427	-		La Unión (Nariño)	700	800	725	-	
Cartagena, Bazurto	1.083	1.333	1.204	-		Marinilla (Antioquia)	667	833	757	++	
Chiquinquirá (Boyacá)	700	1.000	833	-		Medellín, Central Mayorista de Antioquia	833	1.000	948	++	
Duitama (Boyacá), Mercaplaza	1.000	1.200	1.133	+		Medellín, Plaza Minorista "José María Villa"	1.000	1.400	1.217	+++	
El Santuario (Antioquia)	700	900	750	++		Montería, Mercado del Sur	1.133	1.267	1.187	+++	
Florencia (Cauquetá)	1.500	1.667	1.611	++		Neiva, Surabastos	933	1.467	1.247	++	
Ibagué, Plaza La 21	960	1.600	1.218	-		Palmira (Valle del Cauca)	1.100	1.167	1.151	+++	
La Ceja (Antioquia)	900	1.000	958	-		Pasto, El Potrerillo	900	1.000	950	+	
Manizales, Centro Galerías	1.091	1.273	1.182	-		Pereira, La 41	1.280	1.600	1.407	=	
Medellín, Central Mayorista de Antioquia	600	800	740	+++		Pereira, Mercasa	1.440	1.760	1.556	++	
Medellín, Plaza Minorista "José María Villa"	1.000	1.300	1.080	++		Popayán, Plaza de mercado del barrio Bolívar	680	800	738	+	
Montería, Mercado del Sur	1.200	1.400	1.283	+		Rionegro (Antioquia)	917	1.250	1.050	++	
Neiva, Surabastos	800	1.200	1.020	+		Santa Marta (Magdalena)	1.343	1.600	1.464	++	
Pereira, Mercasa	1.200	1.500	1.289	-		Sincelejo, Nuevo Mercado	1.083	1.333	1.250	+++	
Rionegro (Antioquia)	800	1.000	960	+		Sonsón (Antioquia)	369	400	388	-	
San Gil (Santander)	1.400	1.600	1.500	+		Tuluá (Valle del Cauca)	1.133	1.400	1.256	++	
Santa Marta (Magdalena)	1.167	1.667	1.371	++		Túquerres (Nariño)	500	600	520	+++	
Sincelejo, Nuevo Mercado	1.400	2.000	1.581	+		Valledupar, Mercabastos	1.143	1.286	1.246	+	
Tibasosa (Boyacá), Coomproriente	1.100	1.200	1.188	+		Villavicencio, CAV	1.333	1.833	1.625	-	
Tunja, Complejo de Servicios del Sur	700	1.100	882	-		Yopal (Casanare)	2.000	2.083	2.042	+	
Valledupar, Mercabastos	1.000	1.333	1.100	-		<b>Repollo blanco bogotano</b>					
Villavicencio, CAV	1.167	1.667	1.389	+		Pereira, Mercasa	1.400	1.571	1.495	+	
Yopal (Casanare)	1.333	1.400	1.367	+		<b>Repollo morado</b>					
<b>Remolacha bogotana</b>						Bogotá, D.C., Corabastos	2.615	2.769	2.747	n.d.	
Buenaventura (Valle del Cauca)	1.760	2.000	1.920	+		Bucaramanga, Centroabastos	2.000	2.500	2.188	-	
Cali, Cavasa	1.167	1.333	1.236	+		Cali, Cavasa	1.667	1.750	1.694	-	
Cali, Santa Elena	833	1.000	927	++		Cúcuta, Cenabastos	1.667	1.667	1.667	=	
Cartago (Valle del Cauca)	2.300	2.800	2.500	+++		Medellín, Central Mayorista de Antioquia	1.667	1.778	1.702	+	
Palmira (Valle del Cauca)	1.167	1.333	1.250	+++		Pamplona (Norte de Santander)	1.333	1.333	1.333	+	
Tuluá (Valle del Cauca)	1.000	1.333	1.156	+++		<b>Repollo verde</b>					
<b>Remolacha regional</b>						Bogotá, D.C., Corabastos	1.231	1.385	1.345	+	
Cúcuta, Cenabastos	600	700	633	-		Cúcuta, Cenabastos	600	800	715	+	
Marinilla (Antioquia)	400	900	608	+++		Ipiales (Nariño), Ipiales somos todos	500	600	576	-	
Pamplona (Norte de Santander)	400	900	583	-		Manizales, Centro Galerías	1.000	1.400	1.253	+	
<b>Repollo blanco</b>						Pamplona (Norte de Santander)	400	800	600	+++	
Armenia, Mercar	1.167	1.167	1.167	=		San Gil (Santander)	1.440	1.440	1.440	-	
Barranquilla, Barranquillita	1.514	1.857	1.643	++		Tibasosa (Boyacá), Coomproriente	1.833	2.000	1.972	-	
Barranquilla, Granabastos	1.571	1.786	1.654	++		Tunja, Complejo de Servicios del Sur	1.000	1.167	1.083	-	



**Cuadro 2.** Mercados mayoristas. Precios de venta de verduras y hortalizas (continuación)  
2023 (5 al 11 de agosto)

Productos y mercados	Pesos por kilogramo				Tendencia	Productos y mercados	Pesos por kilogramo				Tendencia
	Mínimo	Máximo	Medio				Mínimo	Máximo	Medio		
<b>Tomate chonto</b>						<b>Tomate riñón</b>					
Arauca (Arauca)	4.182	4.545	4.330	+++		Armenia, Mercar	5.000	5.000	5.000	=	
Armenia, Mercar	2.500	2.500	2.500	+		Bucaramanga, Centroabastos	2.727	4.000	3.186	+	
Barranquilla, Barranquillita	2.920	3.320	3.087	++		Cartago (Valle del Cauca)	6.100	6.400	6.250	+	
Barranquilla, Granabastos	2.720	3.360	2.953	+		Ipiales (Nariño), Ipiales somos todos	1.955	2.182	2.057	+	
Bogotá, D.C., Corabastos	2.955	3.864	3.366	++		<b>Tomate riñón valluno</b>					
Cali, Cavasa	3.650	4.000	3.841	++		Montería, Mercado del Sur	4.000	5.000	4.417	-	
Cali, Santa Elena	3.800	4.000	3.963	+++		Pereira, Mercasa	4.800	5.000	4.900	+	
Cartagena, Bazurto	2.800	3.600	3.200	+		<b>Tomate Riogrande</b>					
Cartago (Valle del Cauca)	3.800	4.500	4.125	+++		Bucaramanga, Centroabastos	2.727	3.409	3.091	+++	
Chiquinquirá (Boyacá)	2.727	3.409	3.030	++		Cúcuta, Cenabastos	2.500	3.958	3.229	+++	
Cúcuta, Cenabastos	2.917	4.167	3.624	+++		Duitama (Boyacá), Mercaplaza	3.636	3.636	3.636	++	
Duitama (Boyacá), Mercaplaza	3.182	3.182	3.182	++		San Gil (Santander)	2.800	2.800	2.800	+++	
Florencia (Caquetá)	3.400	3.600	3.467	+		Socorro (Santander)	2.800	2.800	2.800	+++	
Ibagué, Plaza La 21	3.200	3.600	3.383	++		Tibasosa (Boyacá), Coomproriente	3.091	4.091	3.597	++	
Manizales, Centro Galerías	2.727	3.091	2.875	+		Yopal (Casanare)	4.750	5.000	4.875	+	
Neiva, Surabastos	2.826	3.478	3.243	++		<b>Tomate Riogrande bumangués</b>					
Palmira (Valle del Cauca)	3.500	4.000	3.775	+++		Barranquilla, Barranquillita	3.120	3.600	3.360	++	
Pamplona (Norte de Santander)	3.333	4.583	3.958	+++		Barranquilla, Granabastos	3.182	3.909	3.466	+	
Pereira, La 41	2.800	3.500	3.183	+		<b>Zanahoria</b>					
Pereira, Mercasa	3.000	3.500	3.167	+		Arauca (Arauca)	1.091	1.182	1.132	-	
Santa Bárbara (Antioquia)	2.500	2.800	2.650	++		Armenia, Mercar	1.250	1.333	1.278	-	
Santa Marta (Magdalena)	3.200	4.000	3.668	+		Barranquilla, Barranquillita	1.667	1.833	1.721	++	
Sincelejo, Nuevo Mercado	2.500	3.000	2.750	+		Barranquilla, Granabastos	1.300	1.533	1.390	-	
Tibasosa (Boyacá), Coomproriente	2.727	2.955	2.841	+		Bogotá, D.C., Corabastos	1.583	1.750	1.655	-	
Tuluá (Valle del Cauca)	3.800	5.300	4.529	+		Bucaramanga, Centroabastos	1.000	1.583	1.420	-	
Tunja, Complejo de Servicios del Sur	3.182	3.409	3.277	+++		Buenaventura (Valle del Cauca)	1.000	1.120	1.060	-	
Valledupar, Mercabastos	3.000	3.600	3.294	++		Cali, Cavasa	800	900	831	-	
Valledupar, Mercado Nuevo	3.000	3.600	3.256	++		Cali, Santa Elena	900	1.000	913	+	
Villavicencio, CAV	3.250	4.000	3.729	++		Cartago (Valle del Cauca)	1.333	1.917	1.631	-	
<b>Tomate chonto regional</b>						Chiquinquirá (Boyacá)	1.000	1.333	1.167	++	
Buenaventura (Valle del Cauca)	4.700	5.200	4.983	++		Cúcuta, Cenabastos	1.000	1.083	1.033	+	
La Ceja (Antioquia)	2.000	2.500	2.167	=		Duitama (Boyacá), Mercaplaza	1.083	1.167	1.139	+++	
Marinilla (Antioquia)	1.800	2.300	2.075	-		Florencia (Caquetá)	1.333	1.500	1.417	-	
Medellín, Central Mayorista de Antioquia	2.700	3.200	2.923	+		Ibagué, Plaza La 21	1.200	1.600	1.464	-	
Medellín, Plaza Minorista "José María Villa"	2.600	3.200	2.845	+		Ipiales (Nariño), Ipiales somos todos	500	600	581	-	
Montería, Mercado del Sur	2.400	2.800	2.600	-		La Unión (Nariño)	760	800	780	+	
Peñol (Antioquia)	1.500	2.000	1.717	+		Neiva, Surabastos	1.120	1.520	1.325	+	
Rionegro (Antioquia)	2.200	2.500	2.367	+		Palmira (Valle del Cauca)	800	900	883	+	
Sonsón (Antioquia)	1.800	2.200	2.000	+++		Pamplona (Norte de Santander)	833	1.000	870	-	
<b>Tomate larga vida</b>						Pasto, El Potrerillo	600	660	608	-	
Bogotá, D.C., Corabastos	4.000	4.500	4.340	+		Popayán, Plaza de mercado del barrio Bolívar	667	750	717	+	
Cali, Cavasa	4.000	4.200	4.104	-		San Gil (Santander)	1.333	1.333	1.333	-	
Cali, Santa Elena	3.700	3.800	3.750	+		Santa Marta (Magdalena)	1.333	1.617	1.402	-	
Florencia (Caquetá)	3.600	3.600	3.600	+		Sincelejo, Nuevo Mercado	750	825	765	-	
Medellín, Central Mayorista de Antioquia	4.000	4.300	4.127	-		Tibasosa (Boyacá), Coomproriente	1.167	1.417	1.302	++	
Pasto, El Potrerillo	3.000	3.500	3.325	+++		Tuluá (Valle del Cauca)	1.000	1.083	1.042	-	
Popayán, Plaza de mercado del barrio Bolívar	4.200	4.500	4.363	++							

**Cuadro 2.** Mercados mayoristas. Precios de venta de verduras y hortalizas (conclusión)  
2023 (5 al 11 de agosto)

Productos y mercados	Pesos por kilogramo			
	Precios			Tenden- cia
	Mínimo	Máximo	Medio	
<b>Zanahoria (continuación)</b>				
Tunja, Complejo de Servicios del Sur	1.000	1.333	1.176	+
Túquerres (Nariño)	500	540	505	-
Valledupar, Mercabastos	1.333	1.500	1.435	-
Villavicencio, CAV	1.000	1.333	1.181	-
Yopal (Casanare)	1.500	1.500	1.500	-
<b>Zanahoria bogotana</b>				
Cali, Cavasa	1.500	1.667	1.608	-
Cali, Santa Elena	1.083	1.167	1.125	-
Cartagena, Bazurto	1.333	1.583	1.472	-
Cúcuta, Cenabastos	1.500	1.667	1.611	+
Manizales, Centro Galerías	1.129	1.290	1.210	-
Pereira, La 41	1.333	1.667	1.528	-

Productos y mercados	Pesos por kilogramo			
	Precios			Tenden- cia
	Mínimo	Máximo	Medio	
<b>Zanahoria bogotana (continuación)</b>				
Pereira, Mercasa	1.167	1.333	1.233	-
Tuluá (Valle del Cauca)	1.333	1.800	1.578	+
<b>Zanahoria larga vida</b>				
El Carmen de Viboral (Antioquia)	361	389	375	+
El Santuario (Antioquia)	278	389	329	-
La Ceja (Antioquia)	511	622	554	-
Marinilla (Antioquia)	278	400	355	++
Medellín, Central Mayorista de Antioquia	333	444	376	-
Medellín, Plaza Minorista "José María Villa"	444	622	504	-
Montería, Mercado del Sur	556	667	620	-
Rionegro (Antioquia)	389	444	433	+++
Sonsón (Antioquia)	333	444	378	+++

**TENDENCIAS**

---	-
Variación mayor al -20 %	Variación entre 0 % y -10 %
--	=
Variación entre -10 % y -20 %	Variación igual a 0 %

+	+++
Variación entre 0 % y 10 %	Variación mayor al 20 %
++	n. d.
Variación entre 10 % y 20 %	No determinado

# FRUTAS FRESCAS

## Aumentó el precio del mango Tommy

A lo largo de la presente semana se incrementaron los precios del mango Tommy en dieciocho de los veintidós mercados en los que se vendió. Según los comerciantes, se dio la finalización de las cosechas en algunas zonas productoras de Espinal (Tolima), La Mesa y Anapoima (Cundinamarca), por lo que el abastecimiento se redujo. En Cúcuta y Tunja, por ejemplo, el alza superó el 11%, ofreciéndose el kilo a \$6.050 y a \$6.488, respectivamente.

De la misma forma, subieron las cotizaciones mayoristas de la piña gold, los limones Tahití y común, la manzana verde importada, el kiwi y la pera nacional. En el caso de la piña gold, por ejemplo, el alza del precio estuvo motivada por la disminución del producto desde San Juan de Urabá, Chigorodó, Buenavista (Córdoba), Armenia (Quindío), Alpujarra (Tolima), Lebrija (Santander), La Unión y Restrepo (Valle del Cauca). El anterior comportamiento se registró en veintinueve de los treinta mercados en los que se negoció.

Asimismo, aumentaron los precios del limón Tahití, esta vez en veinticinco de los veintinueve mercados en los que se negoció. Según los comerciantes, este comportamiento estuvo asociado a la reducción en el abastecimiento del cítrico desde Lebrija, Rionegro (Santander), Garzón (Huila), Espinal, Guamo (Tolima), Viterbo (Caldas), Pereira (Risaralda) y Tuluá (Valle del Cauca).

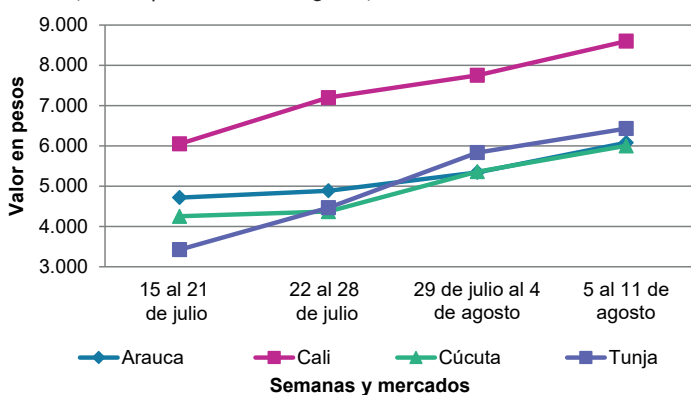
Igualmente, se presentó un alza del precio de la manzana verde importada en veintidós de los treinta mercados en los que se negoció a lo largo de la presente semana. Este comportamiento estuvo asociado a la reducción de las importaciones desde Chile.

También subió la cotización mayorista de la pera nacional pues hubo poco ingreso desde Nuevo Colón, Tuta, Jenesano y Tibaná (Boyacá), donde las lluvias dificultaron la recolección. El alza se presentó en los once mercados en los que se vendió esta semana.

En contraste, bajaron los precios del tomate de árbol, el lulo y la naranja Valencia. En el caso del tomate de árbol, por ejemplo, la reducción se presentó en cuarentaún de los cuarenta y seis mercados donde se negoció. Según los comerciantes, hubo mayor producción en Sonsón, La Ceja, Guarne, San Vicente Ferrer, La Unión y Santa Rosa de Osos (Antioquia).

Por último, cayó la cotización mayorista del lulo como consecuencia de la mayor producción en Zetaquirá, Ramiriquí, Moniquirá, Miraflores, Ciénega, Boyacá Chiquinquirá, Tibaná (Boyacá), Socorro, Puente Nacional, La Belleza, El Guacamayo (Santander), Guática (Risaralda) y Anserma (Caldas). El descenso se presentó en veintisiete de los treinta y seis mercados en los que se negoció a lo largo de la presente semana.

**Gráfico 7.** Comportamiento de los precios del mango Tommy 2023 (15 de julio al 11 de agosto)



Fuente: DANE, SIPSA.

**Cuadro 3.** Mercados mayoristas. Precios de venta de frutas frescas 2023 (5 al 11 de agosto)

Productos y mercados	Pesos por kilogramo				Tendencia	Productos y mercados	Pesos por kilogramo				Tendencia
	Mínimo	Máximo	Medio				Mínimo	Máximo	Medio		
<b>Aguacate común</b>						<b>Banano bocadillo</b>					
Buenaventura (Valle del Cauca)	4.600	4.800	4.700	-		Bogotá, D.C., Corabastos	2.700	3.000	2.834	+	
Cúcuta, Cenabastos	4.000	5.000	4.625	-		Duitama (Boyacá), Mercaplaza	2.100	2.250	2.150	-	
Neiva, Surabastos	3.000	3.300	3.072	+++		Medellín, Central Mayorista de Antioquia	1.400	1.600	1.490	+	
Tuluá (Valle del Cauca)	3.800	4.300	4.067	-		Tibasosa (Boyacá), Coomproriente	1.850	2.250	2.000	++	
						Tunja, Complejo de Servicios del Sur	1.750	2.000	1.917	-	
<b>Aguacate Hass</b>						<b>Banano criollo</b>					
Bogotá, D.C., Corabastos	5.800	6.400	6.063	+		Armenia, Mercar	1.200	1.500	1.333	-	
Chiquinquirá (Boyacá)	4.500	5.000	4.833	+		Armenia, Retiro	1.500	1.500	1.500	+	
La Ceja (Antioquia)	3.500	3.800	3.700	+		Barranquilla, Barranquillita	1.320	1.500	1.440	-	
Medellín, Central Mayorista de Antioquia	4.200	4.600	4.343	-		Bogotá, D.C., Corabastos	2.000	2.300	2.190	+	
Rionegro (Antioquia)	3.500	4.000	3.742	-		Bucaramanga, Centroabastos	2.000	2.100	2.033	=	
San Gil (Santander)	6.000	6.000	6.000	=		Buenaventura (Valle del Cauca)	1.667	1.778	1.722	=	
San Vicente (Antioquia)	3.800	4.200	4.000	-		Cali, Cavasa	1.667	1.667	1.667	+	
Sonsón (Antioquia)	3.700	4.000	3.875	-		Cali, Santa Elena	1.467	1.533	1.500	-	
Tibasosa (Boyacá), Coomproriente	5.500	6.000	5.875	++		Cartago (Valle del Cauca)	1.400	1.600	1.500	+	
Tunja, Complejo de Servicios del Sur	4.000	5.000	4.444	+		Chiquinquirá (Boyacá)	1.600	1.750	1.719	-	
						Cúcuta, Cenabastos	2.000	2.200	2.050	-	
<b>Aguacate papelillo</b>						Cúcuta, La Nueva Sexta	1.833	2.000	1.986	-	
Arauca (Arauca)	5.500	6.200	5.750	=		Florencia (Caquetá)	1.880	1.880	1.880	=	
Armenia, Mercar	3.500	4.000	3.833	+		Ibagué, Plaza La 21	1.200	1.400	1.300	-	
Armenia, Retiro	3.200	4.000	3.617	-		Ipiales (Nariño), Ipiales somos todos	1.037	1.037	1.037	n.d.	
Bogotá, D.C., Corabastos	5.500	6.000	5.901	+		La Ceja (Antioquia)	1.200	1.300	1.250	+	
Bucaramanga, Centroabastos	5.000	6.000	5.375	+		La Unión (Nariño)	3.000	4.000	3.250	=	
Buenaventura (Valle del Cauca)	5.300	5.700	5.483	+		Manizales, Centro Galerías	1.400	1.500	1.475	=	
Cali, Cavasa	4.500	5.000	4.792	+		Medellín, Central Mayorista de Antioquia	1.600	1.800	1.735	-	
Cali, Santa Elena	4.500	4.800	4.613	+		Medellín, Plaza Minorista "José María Villa"	1.600	1.800	1.735	+	
Cartagena, Bazurto	5.500	7.000	6.028	+		Neiva, Surabastos	1.200	1.600	1.500	-	
Cartago (Valle del Cauca)	4.000	5.000	4.575	+		Palmira (Valle del Cauca)	1.700	1.800	1.775	-	
Chiquinquirá (Boyacá)	4.000	4.500	4.250	-		Pamplona (Norte de Santander)	2.300	2.300	2.300	=	
Duitama (Boyacá), Mercaplaza	5.000	6.000	5.333	-		Pereira, La 41	1.200	1.600	1.417	-	
Florencia (Caquetá)	4.500	5.000	4.667	=		Pereira, Mercasa	1.200	1.500	1.278	-	
Ibagué, Plaza La 21	3.500	4.000	3.875	-		Popayán, Plaza de mercado del barrio Bolívar	1.500	1.600	1.538	=	
Manizales, Centro Galerías	3.500	4.000	3.750	=		Rionegro (Antioquia)	1.500	1.700	1.610	-	
Medellín, Central Mayorista de Antioquia	3.800	4.300	4.075	+		San Gil (Santander)	800	800	800	=	
Medellín, Plaza Minorista "José María Villa"	4.500	5.000	4.785	++		Santa Bárbara (Antioquia)	700	750	738	++	
Montería, Mercado del Sur	4.500	5.000	4.817	+		Santa Marta (Magdalena)	1.000	1.235	1.094	-	
Neiva, Surabastos	4.000	5.000	4.263	-		Socorro (Santander)	800	800	800	=	
Palmira (Valle del Cauca)	4.800	5.500	5.175	++		Sonsón (Antioquia)	500	650	588	-	
Pereira, La 41	4.000	5.000	4.483	-		Tibasosa (Boyacá), Coomproriente	1.750	1.800	1.763	-	
Pereira, Mercasa	4.000	4.500	4.189	+		Tuluá (Valle del Cauca)	1.500	1.800	1.671	+	
Popayán, Plaza de mercado del barrio Bolívar	4.600	4.800	4.700	+		Tunja, Complejo de Servicios del Sur	1.900	2.100	2.031	-	
Santa Bárbara (Antioquia)	2.800	3.200	3.000	-		Valledupar, Mercabastos	833	1.000	935	-	
Sincelejo, Nuevo Mercado	4.500	4.800	4.683	+		Villavicencio, CAV	2.600	3.000	2.767	-	
Tibasosa (Boyacá), Coomproriente	5.500	6.000	5.875	+							
Tuluá (Valle del Cauca)	4.400	5.500	4.733	+		<b>Banano Urabá</b>					
Tunja, Complejo de Servicios del Sur	4.000	4.800	4.511	-		Arauca (Arauca)	2.667	3.056	2.861	=	
Valledupar, Mercado Nuevo	5.200	5.500	5.417	-		Bogotá, D.C., Corabastos	1.900	2.000	1.948	=	
Villavicencio, CAV	5.300	5.800	5.554	+		Bucaramanga, Centroabastos	2.100	2.150	2.111	-	
Yopal (Casanare)	5.000	5.500	5.250	++		Chiquinquirá (Boyacá)	2.000	2.250	2.125	-	
						Duitama (Boyacá), Mercaplaza	2.100	2.150	2.133	-	
<b>Badea</b>											
Neiva, Surabastos	2.000	2.100	2.028	-							

**Cuadro 3.** Mercados mayoristas. Precios de venta de frutas frescas (continuación)  
2023 (5 al 11 de agosto)

Productos y mercados	Pesos por kilogramo				Tendencia	Productos y mercados	Pesos por kilogramo				Tendencia
	Mínimo	Máximo	Medio				Mínimo	Máximo	Medio		
<b>Banano Urabá (continuación)</b>						<b>Curuba</b>					
Medellín, Plaza Minorista "José María Villa"	1.500	1.700	1.600		+	Armenia, Mercar	3.000	3.000	3.000		=
Montería, Mercado del Sur	1.900	2.000	1.983		-	Barranquilla, Barranquillita	3.520	4.000	3.707		-
Sincelejo, Nuevo Mercado	1.500	1.800	1.567		-	Bogotá, D.C., Corabastos	2.727	3.182	2.922		-
Tibasosa (Boyacá), Coomproriente	2.000	2.150	2.069		+	Bucaramanga, Centroabastos	2.000	2.600	2.311		-
Tunja, Complejo de Servicios del Sur	2.000	2.100	2.044		-	Cali, Cavasa	3.500	3.650	3.573		-
Villavicencio, CAV	1.120	1.360	1.223		-	Cartago (Valle del Cauca)	3.400	3.600	3.500		+
Yopal (Casanare)	2.667	2.778	2.722		-	Chiquinquirá (Boyacá)	1.818	2.045	1.894		-
<b>Borojó</b>						Cúcuta, Cenabastos	2.250	2.500	2.408		-
Bogotá, D.C., Corabastos	5.000	5.000	5.000		=	Duitama (Boyacá), Mercaplaza	2.273	2.273	2.273		=
Bucaramanga, Centroabastos	4.000	5.000	4.521		+	Medellín, Central Mayorista de Antioquia	3.000	3.400	3.183		+
Cúcuta, Cenabastos	8.000	8.000	8.000		+	Pamplona (Norte de Santander)	1.042	1.458	1.215		=
Medellín, Central Mayorista de Antioquia	4.300	5.200	4.775		++	San Gil (Santander)	2.400	2.800	2.600		+
Pamplona (Norte de Santander)	8.000	8.000	8.000		=	Socorro (Santander)	2.400	2.400	2.400		+
Villavicencio, CAV	6.000	7.000	6.667		-	Sonsón (Antioquia)	1.500	1.600	1.525		+
<b>Breva</b>						Tibasosa (Boyacá), Coomproriente	2.636	2.955	2.784		-
Medellín, Central Mayorista de Antioquia	4.000	4.200	4.080		-	Tuluá (Valle del Cauca)	2.600	2.900	2.750		+
<b>Ciruela importada</b>						Tunja, Complejo de Servicios del Sur	2.045	2.500	2.247		-
Bogotá, D.C., Corabastos	14.444	15.556	15.328		-	Villavicencio, CAV	2.400	3.040	2.770		-
Medellín, Central Mayorista de Antioquia	15.625	17.500	16.563		-	<b>Durazno importado</b>					
<b>Ciruela roja</b>						Bogotá, D.C., Corabastos	14.444	15.556	15.374		+
Bogotá, D.C., Corabastos	1.800	2.000	1.942		+	<b>Durazno nacional</b>					
Bucaramanga, Centroabastos	1.800	2.400	1.946		-	Bogotá, D.C., Corabastos	6.000	7.000	6.531		+
Cúcuta, Cenabastos	2.500	3.000	2.844		+	Bucaramanga, Centroabastos	4.500	5.000	4.767		+
Medellín, Central Mayorista de Antioquia	3.000	3.500	3.373		++	Chiquinquirá (Boyacá)	5.000	5.227	5.057		+
Neiva, Surabastos	2.800	2.800	2.800		+	Cúcuta, Cenabastos	4.500	5.000	4.958		-
Pamplona (Norte de Santander)	2.500	3.000	2.833		-	Medellín, Central Mayorista de Antioquia	6.300	7.000	6.630		-
San Gil (Santander)	2.600	2.600	2.600		+	San Gil (Santander)	7.000	7.000	7.000		+
Socorro (Santander)	2.800	2.800	2.800		++	Socorro (Santander)	5.000	5.000	5.000		=
Tibasosa (Boyacá), Coomproriente	1.800	2.000	1.965		+	Tibasosa (Boyacá), Coomproriente	5.000	5.455	5.303		++
Tunja, Complejo de Servicios del Sur	1.600	1.800	1.707		-	Tunja, Complejo de Servicios del Sur	4.545	5.227	4.975		+
<b>Coco</b>						<b>Feijoa</b>					
Armenia, Mercar	4.000	4.333	4.100		-	Duitama (Boyacá), Mercaplaza	3.182	3.636	3.485		++
Barranquilla, Barranquillita	3.900	4.300	4.089		-	Tibasosa (Boyacá), Coomproriente	3.409	3.636	3.485		-
Bogotá, D.C., Corabastos	5.833	6.250	6.063		-	Tunja, Complejo de Servicios del Sur	3.409	4.091	3.699		+
Cali, Cavasa	4.121	4.242	4.212		+	<b>Fresa</b>					
Cali, Santa Elena	3.167	3.333	3.306		+	Armenia, Mercar	11.000	11.000	11.000		n.d.
Cartagena, Bazurto	5.040	6.000	5.549		++	Bogotá, D.C., Corabastos	6.500	8.000	7.209		-
Cartago (Valle del Cauca)	3.733	3.867	3.833		=	Bucaramanga, Centroabastos	7.000	12.000	8.778		++
La Unión (Nariño)	3.333	4.444	3.819		+	Cali, Cavasa	5.000	5.200	5.058		+
Medellín, Central Mayorista de Antioquia	8.269	8.700	8.470		+	Cali, Santa Elena	5.500	6.000	5.713		+
Montería, Mercado del Sur	4.800	5.000	4.900		=	Cartago (Valle del Cauca)	7.000	7.200	7.167		+
Palmira (Valle del Cauca)	3.778	3.889	3.833		+	Chiquinquirá (Boyacá)	5.333	6.667	6.000		+
Pereira, Mercasa	4.333	4.333	4.333		+	Cúcuta, Cenabastos	8.000	10.000	9.042		+
Sincelejo, Nuevo Mercado	4.060	4.640	4.253		+	Duitama (Boyacá), Mercaplaza	8.500	9.000	8.667		+
						Manizales, Centro Galerías	7.000	7.000	7.000		=



**Cuadro 3.** Mercados mayoristas. Precios de venta de frutas frescas (continuación)  
2023 (5 al 11 de agosto)

Productos y mercados	Pesos por kilogramo				Tendencia	Productos y mercados	Pesos por kilogramo				Tendencia
	Mínimo	Máximo	Medio				Mínimo	Máximo	Medio		
<b>Fresa (continuación)</b>						<b>Guanábana (continuación)</b>					
Medellín, Central Mayorista de Antioquia	8.000	9.000	8.350	-		Manizales, Centro Galerías	3.500	3.500	3.500	=	
Medellín, Plaza Minorista "José María Villa"	8.800	9.200	8.973	+		Medellín, Central Mayorista de Antioquia	4.000	4.500	4.310	+	
Montería, Mercado del Sur	4.600	5.000	4.967	-		Medellín, Plaza Minorista "José María Villa"	4.000	4.300	4.110	-	
Neiva, Surabastos	7.500	8.125	7.630	+		Pamplona (Norte de Santander)	5.000	6.000	5.500	+	
Pamplona (Norte de Santander)	6.000	6.000	6.000	=		Pasto, El Potrerillo	4.500	5.500	4.958	+	
Pasto, El Potrerillo	6.000	6.500	6.063	-		Pereira, La 41	4.000	4.500	4.233	+	
Pereira, Mercasa	6.800	6.800	6.800	=		Pereira, Mercasa	3.500	4.100	3.844	+	
San Gil (Santander)	8.000	8.000	8.000	=		Popayán, Plaza de mercado del barrio Bolívar	4.500	5.000	4.775	+	
Sincelejo, Nuevo Mercado	7.600	8.000	7.933	+		San Gil (Santander)	5.000	5.000	5.000	=	
Socorro (Santander)	8.000	8.667	8.333	+		Tibasosa (Boyacá), Coomproriente	3.700	4.000	3.963	-	
Tibasosa (Boyacá), Coomproriente	7.000	8.000	7.688	-		Tuluá (Valle del Cauca)	3.800	5.000	4.475	+	
Tunja, Complejo de Servicios del Sur	7.333	8.000	7.574	=		Tunja, Complejo de Servicios del Sur	2.500	3.500	2.967	+	
Villavicencio, CAV	6.250	7.250	6.844	-		Villavicencio, CAV	5.800	7.000	6.017	-	
Yopal (Casanare)	8.750	9.250	9.000	+							
<b>Granadilla</b>						<b>Guayaba agría</b>					
Arauca (Arauca)	7.500	8.000	7.839	+		Armenia, Mercar	3.000	3.500	3.317	-	
Bogotá, D.C., Corabastos	6.333	7.667	6.846	++		Cartago (Valle del Cauca)	3.400	3.600	3.533	-	
Bucaramanga, Centroabastos	6.429	7.857	7.341	-		Manizales, Centro Galerías	3.500	4.000	3.667	-	
Cali, Cavasa	7.333	8.000	7.646	+		Montería, Mercado del Sur	1.600	2.400	1.967	+++	
Cali, Santa Elena	6.000	6.667	6.278	-		Pereira, La 41	3.400	3.500	3.467	-	
Cartago (Valle del Cauca)	6.933	7.333	7.150	-		Pereira, Mercasa	3.500	4.000	3.867	++	
Chiquinquirá (Boyacá)	5.000	6.667	5.944	-		Sincelejo, Nuevo Mercado	3.200	4.000	3.667	+++	
Cúcuta, Cenabastos	7.857	7.857	7.857	-							
Duitama (Boyacá), Mercaplaza	5.667	6.000	5.889	-		<b>Guayaba Atlántico</b>					
Florencia (Caquetá)	7.000	7.333	7.111	-		Barranquilla, Barranquillita	1.720	2.080	1.862	-	
Ibagué, Plaza La 21	4.333	4.667	4.500	+							
Medellín, Central Mayorista de Antioquia	3.077	6.500	4.872	-		<b>Guayaba común</b>					
Neiva, Surabastos	6.667	6.667	6.667	+		Barranquilla, Barranquillita	2.120	2.600	2.311	-	
Palmira (Valle del Cauca)	5.333	6.667	6.042	-		Cartagena, Bazurto	2.800	3.000	2.978	-	
Pamplona (Norte de Santander)	6.429	6.429	6.429	=		Montería, Mercado del Sur	3.200	3.200	3.200	=	
Pereira, Mercasa	4.667	5.000	4.807	-		Sincelejo, Nuevo Mercado	3.000	3.600	3.239	-	
Popayán, Plaza de mercado del barrio Bolívar	6.533	6.667	6.628	-		Valledupar, Mercabastos	2.400	2.800	2.633	-	
San Gil (Santander)	8.571	8.571	8.571	-							
Socorro (Santander)	8.571	8.571	8.571	+		<b>Guayaba manzana</b>					
Tibasosa (Boyacá), Coomproriente	6.000	7.333	6.750	+		Cartago (Valle del Cauca)	3.200	3.500	3.350	+	
Tuluá (Valle del Cauca)	7.000	7.333	7.167	-		Manizales, Centro Galerías	3.200	3.500	3.375	+	
Tunja, Complejo de Servicios del Sur	5.333	6.000	5.667	-		Medellín, Central Mayorista de Antioquia	3.500	4.000	3.760	-	
Villavicencio, CAV	6.667	8.000	7.361	+		Rionegro (Antioquia)	3.500	3.800	3.575	+	
Yopal (Casanare)	9.333	9.533	9.433	++							
<b>Guanábana</b>						<b>Guayaba pera</b>					
Armenia, Mercar	3.200	3.200	3.200	=		Arauca (Arauca)	2.955	3.182	3.125	-	
Bogotá, D.C., Corabastos	4.000	4.500	4.308	+		Armenia, Mercar	1.800	2.000	1.933	-	
Bucaramanga, Centroabastos	3.500	3.600	3.539	-		Barranquilla, Barranquillita	4.000	4.200	4.044	+	
Cali, Cavasa	4.800	5.000	4.888	+		Barranquilla, Granabastos	4.000	4.200	4.158	-	
Cartago (Valle del Cauca)	4.700	5.200	4.950	+		Bogotá, D.C., Corabastos	1.071	2.286	1.720	-	
Chiquinquirá (Boyacá)	2.500	2.500	2.500	=		Bucaramanga, Centroabastos	2.120	2.240	2.198	-	
Cúcuta, Cenabastos	5.000	5.500	5.271	-		Buenaventura (Valle del Cauca)	3.000	3.100	3.050	=	
Duitama (Boyacá), Mercaplaza	4.000	4.200	4.067	+		Cali, Cavasa	2.400	2.500	2.450	-	
Ibagué, Plaza La 21	3.500	4.000	3.689	-		Cali, Santa Elena	2.400	2.600	2.488	+	
						Cartagena, Bazurto	3.500	3.600	3.508	+	
						Cartago (Valle del Cauca)	2.200	2.400	2.317	+	

**Cuadro 3.** Mercados mayoristas. Precios de venta de frutas frescas (continuación)  
2023 (5 al 11 de agosto)

Productos y mercados	Pesos por kilogramo				Tendencia	Productos y mercados	Pesos por kilogramo				Tendencia
	Mínimo	Máximo	Medio				Mínimo	Máximo	Medio		
<b>Guayaba pera (continuación)</b>						<b>Kiwi (continuación)</b>					
Chiquinquirá (Boyacá)	2.045	2.273	2.159	-		Ibagué, Plaza La 21	13.000	14.000	13.222	+	
Cúcuta, Cenabastos	2.955	3.182	3.106	+		La Unión (Nariño)	11.000	12.000	11.625	+	
Duitama (Boyacá), Mercaplaza	2.727	2.955	2.803	-		Manizales, Centro Galerías	15.000	16.000	15.375	+	
Florencia (Cauquetá)	5.000	5.200	5.067	+		Medellín, Central Mayorista de Antioquia	14.000	15.500	14.475	-	
Ibagué, Plaza La 21	2.500	2.750	2.667	-		Neiva, Surabastos	15.000	16.000	15.483	++	
Ipiales (Nariño), Ipiales somos todos	2.500	2.600	2.525	+		Pamplona (Norte de Santander)	20.000	20.000	20.000	+++	
La Ceja (Antioquia)	2.700	4.000	3.200	++		Pereira, Mercasa	14.000	14.000	14.000	+	
La Unión (Nariño)	2.000	2.500	2.188	+		Popayán, Plaza de mercado del barrio Bolívar	13.500	14.000	13.750	-	
Manizales, Centro Galerías	3.000	3.000	3.000	=		San Gil (Santander)	17.000	17.000	17.000	+	
Medellín, Central Mayorista de Antioquia	2.500	3.200	2.830	-		Socorro (Santander)	17.000	17.000	17.000	=	
Medellín, Plaza Minorista "José María Villa"	3.300	3.800	3.655	++		Tibasosa (Boyacá), Coomprorente	13.000	16.000	14.313	++	
Neiva, Surabastos	1.600	3.000	2.110	-		Tuluá (Valle del Cauca)	15.200	17.400	16.275	-	
Palmira (Valle del Cauca)	2.400	2.500	2.475	-		Tunja, Complejo de Servicios del Sur	11.000	13.000	12.042	+	
Pamplona (Norte de Santander)	2.727	2.955	2.826	-		Villavicencio, CAV	14.500	15.600	15.219	+	
Pasto, El Potrerillo	1.700	2.750	2.292	+++		<b>Limón común</b>					
Pereira, La 41	2.400	2.500	2.483	+		Armenia, Mercar	5.000	5.000	5.000	+	
Pereira, Mercasa	2.300	2.600	2.467	+		Bucaramanga, Centroabastos	1.920	2.800	2.220	-	
Popayán, Plaza de mercado del barrio Bolívar	2.500	2.750	2.606	+		Bucaramanga, Mercados del centro	1.800	2.000	1.900	-	
Rionegro (Antioquia)	3.400	4.000	3.640	+		Cali, Cavasa	3.000	3.333	3.208	+	
San Gil (Santander)	2.800	2.800	2.800	+		Cali, Santa Elena	3.167	3.667	3.389	+++	
Socorro (Santander)	2.400	2.400	2.400	-		Cartagena, Bazurto	1.143	1.714	1.429	-	
Tibasosa (Boyacá), Coomprorente	2.955	3.182	2.994	=		Cartago (Valle del Cauca)	3.200	3.600	3.367	++	
Tuluá (Valle del Cauca)	2.000	2.300	2.133	-		Chiquinquirá (Boyacá)	2.857	4.286	3.524	n.d.	
Tunja, Complejo de Servicios del Sur	2.500	2.955	2.768	-		Cúcuta, Cenabastos	3.500	4.000	3.771	+	
Túquerres (Nariño)	2.400	2.667	2.567	+		Cúcuta, La Nueva Sexta	3.333	3.750	3.594	+++	
Villavicencio, CAV	1.042	1.250	1.194	-		Florencia (Cauquetá)	2.800	3.200	3.013	+++	
Yopal (Casanare)	2.727	2.818	2.773	+		Ibagué, Plaza La 21	3.929	4.714	4.310	+++	
<b>Guayaba pera valluna</b>						Medellín, Central Mayorista de Antioquia	3.143	4.000	3.697	++	
Medellín, Central Mayorista de Antioquia	3.700	4.300	4.055	+		Medellín, Plaza Minorista "José María Villa"	2.500	2.900	2.680	-	
<b>Gulupa</b>						Montería, Mercado del Sur	1.286	1.571	1.429	-	
Bogotá, D.C., Corabastos	2.083	2.333	2.167	-		Neiva, Surabastos	3.520	3.840	3.645	++	
Ibagué, Plaza La 21	2.000	2.400	2.213	+		Pamplona (Norte de Santander)	3.500	4.000	3.583	-	
Medellín, Central Mayorista de Antioquia	1.800	2.200	2.030	-		Pereira, La 41	2.500	4.000	3.175	++	
Neiva, Surabastos	2.000	2.400	2.270	-		Pereira, Mercasa	3.500	4.000	3.667	+++	
Peñol (Antioquia)	1.500	1.600	1.550	+		San Gil (Santander)	2.000	2.000	2.000	++	
Sonsón (Antioquia)	900	1.000	950	+		Sincelejo, Nuevo Mercado	1.429	1.429	1.429	-	
<b>Higo</b>						Socorro (Santander)	2.000	2.200	2.100	++	
Medellín, Central Mayorista de Antioquia	4.000	4.200	4.100	+		Valledupar, Mercabastos	2.423	3.084	2.863	-	
Sonsón (Antioquia)	2.500	2.700	2.550	-		Valledupar, Mercado Nuevo	2.000	2.000	2.000	=	
<b>Kiwi</b>						Villavicencio, CAV	1.800	2.400	2.133	+++	
Bogotá, D.C., Corabastos	13.500	15.500	14.324	+		<b>Limón común Ciénaga</b>					
Bucaramanga, Centroabastos	14.500	16.000	15.317	+		Barranquilla, Barranquillita	7.560	7.600	7.587	-	
Cali, Cavasa	15.000	16.000	15.573	+		<b>Limón común valluno</b>					
Cali, Santa Elena	12.500	13.000	12.750	+		Buenaventura (Valle del Cauca)	4.200	5.000	4.617	++	
Chiquinquirá (Boyacá)	12.000	15.000	13.667	+		Palmira (Valle del Cauca)	3.167	3.333	3.271	++	
Cúcuta, Cenabastos	17.000	17.000	17.000	+		Tuluá (Valle del Cauca)	3.500	3.667	3.583	+++	
Duitama (Boyacá), Mercaplaza	12.000	13.000	12.667	-							

**Cuadro 3.** Mercados mayoristas. Precios de venta de frutas frescas (continuación)  
2023 (5 al 11 de agosto)

Productos y mercados	Pesos por kilogramo				Tendencia	Productos y mercados	Pesos por kilogramo				Tendencia
	Mínimo	Máximo	Medio				Mínimo	Máximo	Medio		
<b>Limón mandarino</b>						<b>Lulo (continuación)</b>					
Armenia, Mercar	1.800	2.000	1.917		++	Cali, Cavasa	3.400	3.700	3.554		=
Armenia, Retiro	1.500	2.000	1.750		-	Cali, Santa Elena	3.200	3.500	3.350		+
Ibagué, Plaza La 21	1.100	1.500	1.317		+++	Cartagena, Bazurto	4.700	5.300	4.933		-
La Ceja (Antioquia)	400	500	467		-	Cartago (Valle del Cauca)	3.400	3.800	3.596		-
Medellín, Central Mayorista de Antioquia	700	900	760		-	Chiquinquirá (Boyacá)	3.200	4.400	3.867		-
Medellín, Plaza Minorista "José María Villa"	1.000	1.500	1.235		++	Cúcuta, Cenabastos	5.000	5.500	5.323		+
Peñol (Antioquia)	500	700	625		-	Duitama (Boyacá), Mercaplaza	3.913	4.348	4.203		-
Pereira, La 41	1.300	2.000	1.550		+	Florencia (Caquetá)	4.200	4.400	4.267		-
Pereira, Mercasa	1.000	1.500	1.378		+	Ibagué, Plaza La 21	3.400	4.000	3.647		-
Santa Bárbara (Antioquia)	300	300	300		=	Manizales, Centro Galerías	4.000	4.500	4.300		=
Villavicencio, CAV	800	1.200	983		-	Medellín, Central Mayorista de Antioquia	3.000	3.500	3.288		-
Yopal (Casanare)	1.250	1.500	1.375		=	Medellín, Plaza Minorista "José María Villa"	3.700	4.200	3.935		-
						Montería, Mercado del Sur	5.000	5.000	5.000		-
<b>Limón Tahití</b>						Neiva, Surabastos	3.000	3.600	3.379		-
Armenia, Mercar	1.000	1.200	1.100		-	Palmira (Valle del Cauca)	3.500	3.700	3.550		-
Barranquilla, Barranquillita	1.375	1.875	1.639		+++	Pamplona (Norte de Santander)	5.000	5.000	5.000		=
Bogotá, D.C., Corabastos	2.429	3.571	2.860		+++	Pasto, El Potrerillo	2.609	3.261	2.899		-
Bucaramanga, Centroabastos	1.120	1.400	1.208		+	Pereira, La 41	3.800	4.400	4.167		+
Cali, Cavasa	1.500	2.000	1.750		+++	Pereira, Mercasa	3.300	3.800	3.556		-
Cali, Santa Elena	1.600	1.800	1.688		++	Popayán, Plaza de mercado del barrio Bolívar	3.920	4.000	3.980		=
Cartagena, Bazurto	1.800	2.000	1.967		++	San Gil (Santander)	3.600	4.800	4.267		-
Cartago (Valle del Cauca)	2.400	3.000	2.717		++	Sincelejo, Nuevo Mercado	3.500	4.200	3.822		-
Chiquinquirá (Boyacá)	1.818	2.045	1.894		+++	Socorro (Santander)	4.000	4.000	4.000		-
Cúcuta, Cenabastos	1.364	1.591	1.402		+	Tibasosa (Boyacá), Coomproriente	4.130	5.217	4.592		-
Duitama (Boyacá), Mercaplaza	2.273	2.727	2.424		+++	Tuluá (Valle del Cauca)	3.200	3.500	3.333		-
Florencia (Caquetá)	2.000	2.400	2.133		+++	Tunja, Complejo de Servicios del Sur	3.400	3.600	3.533		-
Ibagué, Plaza La 21	1.857	2.429	2.143		+++	Valledupar, Mercabastos	4.400	4.800	4.633		-
Manizales, Centro Galerías	1.500	2.000	1.750		+++	Villavicencio, CAV	3.280	4.000	3.657		-
Medellín, Central Mayorista de Antioquia	1.800	2.200	2.030		+++	Yopal (Casanare)	6.000	6.250	6.125		=
Medellín, Plaza Minorista "José María Villa"	2.000	2.300	2.060		+++						
Neiva, Surabastos	1.200	2.000	1.633		+	<b>Mandarina Arrayana</b>					
Palmira (Valle del Cauca)	1.600	1.800	1.700		+	Bogotá, D.C., Corabastos	5.682	6.364	6.003		+
Pamplona (Norte de Santander)	1.458	1.458	1.458		-	Buenaventura (Valle del Cauca)	4.200	4.600	4.400		+
Pasto, El Potrerillo	1.286	2.143	1.631		+++	Cali, Cavasa	3.400	3.700	3.548		+
Pereira, La 41	1.200	2.000	1.517		+++	Cali, Santa Elena	2.500	3.000	2.750		+
Pereira, Mercasa	1.400	2.000	1.578		+++	Duitama (Boyacá), Mercaplaza	4.091	4.545	4.242		=
Rionegro (Antioquia)	2.000	2.600	2.300		+++	Florencia (Caquetá)	2.800	2.800	2.800		+
San Gil (Santander)	600	1.200	933		-	Neiva, Surabastos	3.636	4.091	3.687		++
Santa Bárbara (Antioquia)	400	800	613		+++	Popayán, Plaza de mercado del barrio Bolívar	2.800	3.000	2.850		-
Tibasosa (Boyacá), Coomproriente	1.364	1.818	1.667		-	Socorro (Santander)	3.200	3.200	3.200		=
Tuluá (Valle del Cauca)	1.400	3.000	2.250		+++	Tibasosa (Boyacá), Coomproriente	5.000	5.455	5.341		+
Tunja, Complejo de Servicios del Sur	1.273	1.591	1.365		+++	Tuluá (Valle del Cauca)	3.300	3.500	3.400		n.d.
Villavicencio, CAV	1.200	1.600	1.450		++	Tunja, Complejo de Servicios del Sur	3.636	3.864	3.737		+
						Villavicencio, CAV	4.000	4.800	4.400		+
<b>Lulo</b>						<b>Mandarina común</b>					
Arauca (Arauca)	4.750	5.500	5.063		-	Arauca (Arauca)	3.864	5.000	4.420		+
Armenia, Mercar	4.500	4.500	4.500		=	Barranquilla, Barranquillita	4.167	4.583	4.366		+
Barranquilla, Barranquillita	4.600	5.300	5.056		-	Bucaramanga, Centroabastos	3.261	3.913	3.496		+
Barranquilla, Granabastos	4.600	4.800	4.722		-	Cúcuta, Cenabastos	4.400	4.800	4.533		-
Bogotá, D.C., Corabastos	3.200	4.000	3.575		-	Ipiales (Nariño), Ipiales somos todos	1.429	1.607	1.567		-
Bucaramanga, Centroabastos	3.200	4.400	3.738		-						
Buenaventura (Valle del Cauca)	4.700	4.800	4.750		-						

**Cuadro 3.** Mercados mayoristas. Precios de venta de frutas frescas (continuación)  
2023 (5 al 11 de agosto)

Productos y mercados	Pesos por kilogramo				Tendencia	Productos y mercados	Pesos por kilogramo				Tendencia
	Mínimo	Máximo	Medio				Mínimo	Máximo	Medio		
<b>Mandarina común (continuación)</b>						<b>Mango Tommy (continuación)</b>					
Montería, Mercado del Sur	3.000	3.000	3.000		+	Popayán, Plaza de mercado del barrio Bolívar	6.600	6.880	6.760		+
Pamplona (Norte de Santander)	4.000	4.400	4.100		-	Rionegro (Antioquia)	8.500	11.000	9.825		+++
Tibasosa (Boyacá), Coomproriente	4.545	5.000	4.773		+	Tibasosa (Boyacá), Coomproriente	5.357	5.714	5.536		++
Túquerres (Nariño)	2.150	2.250	2.225		-	Tuluá (Valle del Cauca)	8.800	9.000	8.900		++
<b>Mandarina Oneco</b>						<b>Mango Yulima</b>					
Armenia, Mercar	3.000	3.500	3.250		+	Florencia (Cauquetá)	6.400	6.600	6.467		++
Armenia, Retiro	3.200	3.500	3.367		++	Pereira, Mercasa	5.600	6.000	5.800		++
Cali, Cavasa	3.400	3.700	3.531		+	Tunja, Complejo de Servicios del Sur	3.929	4.286	4.067		+
Cali, Santa Elena	2.750	3.250	3.000		+	<b>Manzana nacional</b>					
Cartago (Valle del Cauca)	4.000	4.300	4.150		-	Bogotá, D.C., Corabastos	3.250	3.750	3.536		-
Manizales, Centro Galerías	3.500	3.800	3.600		=	Duitama (Boyacá), Mercaplaza	2.727	2.955	2.879		-
Medellín, Central Mayorista de Antioquia	4.500	5.300	4.885		-	Medellín, Central Mayorista de Antioquia	4.200	4.500	4.390		-
Medellín, Plaza Minorista "José María Villa"	4.200	5.000	4.665		+	Tibasosa (Boyacá), Coomproriente	2.500	2.955	2.744		-
Montería, Mercado del Sur	3.300	4.000	3.692		-	Tunja, Complejo de Servicios del Sur	2.500	2.955	2.740		-
Pereira, La 41	4.000	5.000	4.425		++	<b>Manzana roja importada</b>					
Pereira, Mercasa	4.000	4.500	4.167		+	Arauca (Arauca)	9.500	9.500	9.500		-
Rionegro (Antioquia)	5.300	6.000	5.575		+	Bogotá, D.C., Corabastos	8.947	9.474	9.306		-
Santa Bárbara (Antioquia)	2.500	2.750	2.625		+	Bucaramanga, Centroabastos	8.750	9.250	8.979		-
<b>Mango común</b>						Buenaventura (Valle del Cauca)	9.053	9.368	9.211		+
Cali, Santa Elena	2.600	3.000	2.767		+	Cali, Cavasa	8.421	8.684	8.498		+
Medellín, Central Mayorista de Antioquia	4.400	4.800	4.622		-	Cali, Santa Elena	7.895	7.895	7.895		+
Santa Bárbara (Antioquia)	2.800	3.200	2.967		-	Cartagena, Bazurto	8.947	10.526	9.942		+
<b>Mango de azúcar</b>						Cartago (Valle del Cauca)	8.684	9.474	9.079		+
Barranquilla, Barranquillita	4.320	4.800	4.524		+	Cúcuta, Cenabastos	9.000	9.500	9.417		-
Bogotá, D.C., Corabastos	5.000	5.417	5.221		+	Duitama (Boyacá), Mercaplaza	9.474	9.737	9.649		-
Chiquinquirá (Boyacá)	3.200	3.400	3.300		+	Florencia (Cauquetá)	8.895	10.105	9.965		+
Medellín, Central Mayorista de Antioquia	4.400	5.000	4.833		++	La Unión (Nariño)	7.632	8.421	7.895		=
Tunja, Complejo de Servicios del Sur	4.400	4.600	4.444		+	Manizales, Centro Galerías	9.474	9.474	9.474		=
<b>Mango manzano</b>						Medellín, Central Mayorista de Antioquia	8.947	9.474	9.342		+
Florencia (Cauquetá)	6.800	7.000	6.867		n.d.	Montería, Mercado del Sur	9.474	10.000	9.649		+
Pereira, La 41	6.000	6.400	6.200		=	Neiva, Surabastos	9.895	10.263	10.140		+
Pereira, Mercasa	6.000	6.400	6.200		n.d.	Palmira (Valle del Cauca)	8.158	8.421	8.289		-
<b>Mango Tommy</b>						Pamplona (Norte de Santander)	9.000	9.000	9.000		=
Arauca (Arauca)	5.682	6.364	6.080		++	Pereira, Mercasa	8.947	8.947	8.947		-
Barranquilla, Barranquillita	4.400	6.000	4.920		++	Popayán, Plaza de mercado del barrio Bolívar	7.632	7.895	7.796		-
Bogotá, D.C., Corabastos	8.333	9.167	8.598		+	Rionegro (Antioquia)	8.947	9.474	9.355		-
Bucaramanga, Centroabastos	9.200	9.600	9.333		+	San Gil (Santander)	10.000	10.000	10.000		n.d.
Cali, Cavasa	8.800	8.800	8.800		=	Sincelejo, Nuevo Mercado	8.500	9.000	8.750		+
Cali, Santa Elena	8.000	9.200	8.600		++	Tibasosa (Boyacá), Coomproriente	9.211	9.632	9.461		=
Cartago (Valle del Cauca)	10.000	10.833	10.479		++	Tuluá (Valle del Cauca)	9.053	9.632	9.342		-
Chiquinquirá (Boyacá)	6.429	7.143	6.786		+++	Tunja, Complejo de Servicios del Sur	7.895	8.947	8.538		-
Cúcuta, Cenabastos	6.000	6.400	6.050		++	Túquerres (Nariño)	7.632	8.158	7.895		+
La Unión (Nariño)	4.800	5.000	4.850		++	Valledupar, Mercado Nuevo	8.684	8.947	8.816		=
Medellín, Central Mayorista de Antioquia	8.500	9.500	8.800		+	Villavicencio, CAV	9.474	10.000	9.868		-
Medellín, Plaza Minorista "José María Villa"	6.800	10.500	8.450		+++	Yopal (Casanare)	10.526	10.789	10.658		-
Palmira (Valle del Cauca)	8.800	8.800	8.800		++						
Pereira, La 41	7.600	9.200	8.500		-						
Pereira, Mercasa	9.200	9.200	9.200		-						

**Cuadro 3.** Mercados mayoristas. Precios de venta de frutas frescas (continuación)  
2023 (5 al 11 de agosto)

Productos y mercados	Pesos por kilogramo				Tendencia	Productos y mercados	Pesos por kilogramo				Tendencia
	Mínimo	Máximo	Medio				Mínimo	Máximo	Medio		
<b>Manzana royal gala importada</b>						<b>Manzana verde importada (continuación)</b>					
Arauca (Arauca)	11.600	11.667	11.650	-		Pasto, El Potrerillo	10.000	10.526	10.395	+	
Armenia, Mercar	8.421	8.421	8.421	=		Popayán, Plaza de mercado del barrio Bolívar	10.526	11.053	10.757	-	
Bogotá, D.C., Corabastos	8.947	9.474	9.079	-		Rionegro (Antioquia)	11.053	13.684	12.395	-	
Bucaramanga, Centroabastos	7.750	8.250	7.946	-		Sincelejo, Nuevo Mercado	8.500	10.000	9.583	++	
Cali, Cavasa	8.158	8.421	8.289	+		Tibasosa (Boyacá), Coomproriente	12.632	13.684	13.224	+	
Cali, Santa Elena	7.632	7.895	7.807	+		Tuluá (Valle del Cauca)	12.368	13.158	12.895	++	
Cartago (Valle del Cauca)	8.737	9.474	9.053	+		Tunja, Complejo de Servicios del Sur	10.526	11.579	10.936	+	
Chiquinquirá (Boyacá)	8.684	9.211	8.925	+		Túquerres (Nariño)	9.474	9.474	9.474	+	
Cúcuta, Cenabastos	8.250	8.750	8.604	-		Valledupar, Mercado Nuevo	11.579	12.105	11.754	-	
Duitama (Boyacá), Mercaplaza	9.737	10.000	9.825	+		Villavicencio, CAV	11.579	12.632	12.083	+	
Florencia (Caquetá)	9.211	9.474	9.298	+		Yopal (Casanare)	12.105	12.368	12.237	-	
Ibagué, Plaza La 21	8.158	8.947	8.684	-							
Manizales, Centro Galerías	8.421	8.947	8.684	=		<b>Maracuyá</b>					
Medellín, Central Mayorista de Antioquia	8.158	8.947	8.592	+		Arauca (Arauca)	3.500	3.800	3.650	+	
Montería, Mercado del Sur	8.684	8.947	8.882	=		Armenia, Mercar	2.600	3.000	2.867	-	
Neiva, Surabastos	9.053	9.895	9.219	+		Barranquilla, Granabastos	3.200	3.400	3.313	+	
Palmira (Valle del Cauca)	8.158	8.421	8.257	-		Bogotá, D.C., Corabastos	2.600	3.200	2.858	-	
Pamplona (Norte de Santander)	9.000	9.000	9.000	-		Bucaramanga, Centroabastos	2.533	3.333	2.850	+	
Pasto, El Potrerillo	7.632	8.158	7.829	-		Buenaventura (Valle del Cauca)	4.200	4.500	4.383	-	
Pereira, Mercasa	7.895	8.421	8.070	-		Cali, Cavasa	3.500	3.700	3.567	-	
Popayán, Plaza de mercado del barrio Bolívar	7.895	7.895	7.895	-		Cali, Santa Elena	3.300	3.400	3.363	-	
Rionegro (Antioquia)	8.421	8.947	8.658	-		Cartago (Valle del Cauca)	3.800	4.400	4.138	-	
San Gil (Santander)	9.000	9.250	9.125	=		Chiquinquirá (Boyacá)	2.500	3.000	2.875	-	
Socorro (Santander)	8.750	9.000	8.875	=		Cúcuta, Cenabastos	3.000	3.500	3.375	-	
Tibasosa (Boyacá), Coomproriente	8.421	9.211	8.934	+		Duitama (Boyacá), Mercaplaza	3.000	3.000	3.000	+	
Tuluá (Valle del Cauca)	9.053	9.579	9.342	+		Ibagué, Plaza La 21	3.040	3.360	3.200	+	
Tunja, Complejo de Servicios del Sur	8.421	8.947	8.787	+		La Ceja (Antioquia)	2.700	3.500	2.925	++	
Túquerres (Nariño)	7.105	7.632	7.368	=		Manizales, Centro Galerías	3.500	3.500	3.500	+++	
Valledupar, Mercado Nuevo	8.000	8.500	8.167	-		Medellín, Plaza Minorista "José María Villa"	2.600	2.900	2.750	+	
Villavicencio, CAV	8.684	8.947	8.925	-		Palmira (Valle del Cauca)	3.400	3.500	3.463	-	
						Pamplona (Norte de Santander)	3.000	3.500	3.167	-	
						Pasto, El Potrerillo	3.167	3.667	3.403	-	
						Pereira, La 41	3.500	4.000	3.717	-	
						Pereira, Mercasa	3.300	4.000	3.611	-	
						Popayán, Plaza de mercado del barrio Bolívar	3.700	3.800	3.750	-	
						Rionegro (Antioquia)	2.400	3.200	3.030	+++	
						San Gil (Santander)	4.000	4.000	4.000	+	
						Socorro (Santander)	3.000	3.333	3.167	-	
						Tibasosa (Boyacá), Coomproriente	2.800	3.000	2.975	-	
						Tuluá (Valle del Cauca)	3.500	3.800	3.633	-	
						Tunja, Complejo de Servicios del Sur	2.800	3.200	2.989	-	
						Túquerres (Nariño)	3.667	4.000	3.772	-	
						Villavicencio, CAV	2.400	3.000	2.725	+	
						Yopal (Casanare)	2.200	2.500	2.350	-	
						<b>Maracuyá antioqueño</b>					
						Medellín, Central Mayorista de Antioquia	2.400	2.600	2.515	+	
						Montería, Mercado del Sur	2.500	3.000	2.808	++	
						Sincelejo, Nuevo Mercado	3.000	3.300	3.083	++	



**Cuadro 3.** Mercados mayoristas. Precios de venta de frutas frescas (continuación)  
2023 (5 al 11 de agosto)

Productos y mercados	Pesos por kilogramo				Tendencia	Productos y mercados	Pesos por kilogramo				Tendencia
	Mínimo	Máximo	Medio				Mínimo	Máximo	Medio		
<b>Maracuyá huilense</b>						<b>Mora de Castilla (continuación)</b>					
Florencia (Caquetá)	2.640	2.800	2.693	-		Ipiales (Nariño), Ipiales somos todos	2.875	3.125	2.979	++	
Neiva, Surabastos	2.720	3.040	2.947	-		Manizales, Centro Galerías	5.000	6.000	5.333	=	
<b>Maracuyá santandereano</b>						Medellín, Central Mayorista de Antioquia	2.600	3.600	3.053	-	
Santa Marta (Magdalena)	3.333	4.000	3.678	-		Montería, Mercado del Sur	3.600	4.400	4.050	-	
Valledupar, Mercabastos	3.333	3.333	3.333	+		Neiva, Surabastos	2.400	2.960	2.640	+	
<b>Maracuyá valluno</b>						Palmira (Valle del Cauca)	4.400	4.800	4.700	++	
Barranquilla, Barranquillita	3.300	3.500	3.444	+		Pamplona (Norte de Santander)	2.400	2.400	2.400	-	
<b>Melón Cantalup</b>						Pasto, El Potrerillo	3.000	3.375	3.177	-	
Arauca (Arauca)	4.500	5.800	5.325	+		Pereira, La 41	4.400	4.600	4.500	=	
Armenia, Mercar	3.500	3.800	3.600	-		Pereira, Mercasa	4.000	5.000	4.544	+	
Bogotá, D.C., Corabastos	2.800	4.000	3.119	+		Popayán, Plaza de mercado del barrio Bolívar	3.200	4.160	3.660	-	
Bucaramanga, Centroabastos	3.000	4.000	3.653	+		San Gil (Santander)	3.500	4.000	3.750	-	
Cali, Cavasa	3.400	3.500	3.458	-		Santa Marta (Magdalena)	4.000	4.400	4.216	+	
Cali, Santa Elena	3.500	3.700	3.575	+		Sincelejo, Nuevo Mercado	3.600	4.400	4.133	-	
Cartago (Valle del Cauca)	3.300	3.600	3.450	-		Socorro (Santander)	3.500	3.500	3.500	-	
Chiquinquirá (Boyacá)	2.727	3.182	2.898	+++		Tibasosa (Boyacá), Coomproriente	2.800	4.000	3.475	++	
Cúcuta, Cenabastos	3.000	3.500	3.335	+		Tuluá (Valle del Cauca)	4.000	4.960	4.540	-	
Duitama (Boyacá), Mercaplaza	2.955	3.182	3.106	=		Tunja, Complejo de Servicios del Sur	3.800	4.200	4.044	-	
Ibagué, Plaza La 21	3.000	3.500	3.250	+++		Valledupar, Mercabastos	4.000	4.000	4.000	=	
Manizales, Centro Galerías	3.500	4.000	3.750	+		Villavicencio, CAV	4.000	4.500	4.042	+	
Medellín, Central Mayorista de Antioquia	4.300	4.800	4.610	-		Yopal (Casanare)	4.375	5.000	4.688	+	
Neiva, Surabastos	3.000	3.500	3.125	++		<b>Naranja común</b>					
Palmira (Valle del Cauca)	3.400	3.600	3.525	+++		Arauca (Arauca)	2.109	2.217	2.168	-	
Pamplona (Norte de Santander)	4.000	4.000	4.000	+++		Cartagena, Bazurto	1.600	2.000	1.800	-	
Pasto, El Potrerillo	3.500	4.000	3.667	-		Chiquinquirá (Boyacá)	1.000	1.167	1.028	+	
Pereira, Mercasa	3.500	4.500	4.000	-		Cúcuta, Cenabastos	1.667	1.833	1.799	-	
San Gil (Santander)	3.200	3.200	3.200	+		Cúcuta, La Nueva Sexta	1.500	1.667	1.611	-	
Santa Marta (Magdalena)	1.700	2.700	2.325	-		Duitama (Boyacá), Mercaplaza	1.167	1.333	1.222	-	
Socorro (Santander)	3.000	3.000	3.000	-		Montería, Mercado del Sur	1.600	1.600	1.600	n.d.	
Tibasosa (Boyacá), Coomproriente	2.727	3.182	3.011	+		Neiva, Surabastos	1.000	1.200	1.161	+	
Tunja, Complejo de Servicios del Sur	2.500	3.182	2.784	++		San Gil (Santander)	1.000	1.400	1.200	-	
Villavicencio, CAV	4.000	4.500	4.300	++		Santa Bárbara (Antioquia)	778	889	806	++	
<b>Mora de Castilla</b>						Socorro (Santander)	600	800	733	n.d.	
Arauca (Arauca)	4.000	4.400	4.200	+		Sonsón (Antioquia)	1.000	1.000	1.000	=	
Armenia, Mercar	6.000	6.000	6.000	+		Tunja, Complejo de Servicios del Sur	1.667	1.833	1.769	+	
Barranquilla, Barranquillita	4.240	6.000	5.123	+		Valledupar, Mercado Nuevo	1.200	1.600	1.400	n.d.	
Barranquilla, Granabastos	4.000	5.680	5.055	+		<b>Naranja Sweet</b>					
Bogotá, D.C., Corabastos	3.667	5.000	4.270	+		Armenia, Mercar	1.200	1.400	1.325	-	
Bucaramanga, Centroabastos	3.520	3.680	3.595	+		Armenia, Retiro	1.160	1.300	1.215	-	
Buenaventura (Valle del Cauca)	5.000	5.300	5.117	-		Bogotá, D.C., Corabastos	2.000	2.300	2.191	-	
Cali, Cavasa	3.600	4.160	3.893	-		Cali, Cavasa	1.400	1.600	1.482	-	
Cali, Santa Elena	3.600	4.000	3.860	+		Cali, Santa Elena	1.400	1.500	1.413	-	
Cartagena, Bazurto	4.240	4.400	4.353	+		Cartago (Valle del Cauca)	1.500	1.600	1.555	-	
Cartago (Valle del Cauca)	5.200	6.400	5.800	+		Florencia (Caquetá)	1.700	1.760	1.720	+	
Chiquinquirá (Boyacá)	3.000	3.500	3.150	++		Ibagué, Plaza La 21	1.800	2.000	1.944	-	
Cúcuta, Cenabastos	3.500	4.000	3.826	++		Neiva, Surabastos	1.375	1.500	1.479	-	
Duitama (Boyacá), Mercaplaza	3.000	3.000	3.000	+		Pereira, La 41	1.800	2.400	2.033	-	
Ibagué, Plaza La 21	4.400	5.000	4.644	++		Pereira, Mercasa	1.500	2.000	1.678	-	
						Popayán, Plaza de mercado del barrio Bolívar	1.460	1.500	1.480	+	
						Tuluá (Valle del Cauca)	2.100	2.160	2.130	-	

**Cuadro 3.** Mercados mayoristas. Precios de venta de frutas frescas (continuación)  
2023 (5 al 11 de agosto)

Productos y mercados	Pesos por kilogramo				Tendencia	Productos y mercados	Pesos por kilogramo				Tendencia
	Mínimo	Máximo	Medio				Mínimo	Máximo	Medio		
<b>Naranja Valencia</b>						<b>Papaya Maradol (continuación)</b>					
Bogotá, D.C., Corabastos	2.000	2.300	2.191	-		Tuluá (Valle del Cauca)	2.100	2.600	2.275	-	
Bucaramanga, Centroabastos	800	1.120	985	-		Tunja, Complejo de Servicios del Sur	1.250	1.600	1.375	-	
Bucaramanga, Mercados del centro	1.000	1.120	1.053	-		<b>Papaya Paulina</b>					
Buenaventura (Valle del Cauca)	1.740	1.800	1.775	+		Bogotá, D.C., Corabastos	1.111	1.944	1.407	-	
Cartagena, Bazurto	1.800	2.000	1.978	-		Bucaramanga, Centroabastos	2.000	2.400	2.138	-	
Cartago (Valle del Cauca)	1.400	1.500	1.455	-		Ibagué, Plaza La 21	1.800	2.300	2.025	-	
Duitama (Boyacá), Mercaplaza	1.600	2.000	1.750	+		Medellín, Plaza Minorista "José María Villa"	1.600	2.400	2.040	-	
Florencia (Caquetá)	1.600	1.640	1.613	-		Neiva, Surabastos	2.500	3.000	2.779	-	
La Ceja (Antioquia)	2.500	3.000	2.700	+		Valledupar, Mercado Nuevo	1.500	1.800	1.692	-	
Manizales, Centro Galerías	1.500	1.600	1.550	-		Villavicencio, CAV	750	1.250	967	-	
Medellín, Central Mayorista de Antioquia	2.300	2.800	2.520	-		<b>Papaya tainung</b>					
Medellín, Plaza Minorista "José María Villa"	2.500	3.000	2.770	-		Bogotá, D.C., Corabastos	2.000	2.800	2.289	-	
Montería, Mercado del Sur	1.625	2.125	1.927	-		Cartagena, Bazurto	2.300	3.000	2.617	+	
Pereira, Mercasa	1.500	2.000	1.678	-		Florencia (Caquetá)	2.000	2.000	2.000	=	
Rionegro (Antioquia)	2.700	3.200	2.925	-		Ibagué, Plaza La 21	2.300	2.500	2.433	-	
Sincedejo, Nuevo Mercado	1.625	1.875	1.803	-		Medellín, Central Mayorista de Antioquia	2.800	3.200	2.990	+	
Tibasosa (Boyacá), Coomproriente	2.400	3.000	2.788	-		Montería, Mercado del Sur	1.800	2.000	1.857	-	
Tunja, Complejo de Servicios del Sur	1.700	2.000	1.811	-		Sincedejo, Nuevo Mercado	1.533	1.667	1.652	-	
Valledupar, Mercabastos	1.591	1.818	1.648	-		Villavicencio, CAV	750	1.250	967	-	
Villavicencio, CAV	1.600	2.000	1.763	-		<b>Patilla</b>					
Yopal (Casanare)	1.800	1.900	1.850	=		Armenia, Mercar	1.700	1.800	1.767	=	
<b>Papaya Maradol</b>						Bogotá, D.C., Corabastos	1.500	2.000	1.718	+	
Arauca (Arauca)	2.500	3.500	3.075	-		Bucaramanga, Centroabastos	1.800	2.000	1.902	+	
Armenia, Mercar	1.700	1.700	1.700	=		Cali, Cavasa	2.000	2.200	2.088	-	
Bucaramanga, Centroabastos	2.000	2.400	2.138	-		Cali, Santa Elena	1.800	1.900	1.833	-	
Buenaventura (Valle del Cauca)	3.000	3.200	3.100	=		Cartagena, Bazurto	1.400	1.600	1.492	+	
Cali, Cavasa	2.500	2.700	2.546	+		Cartago (Valle del Cauca)	2.000	2.500	2.275	+	
Cali, Santa Elena	2.600	2.800	2.725	+		Cúcuta, Cenabastos	1.700	1.800	1.763	-	
Cartago (Valle del Cauca)	2.500	3.000	2.700	+		Ibagué, Plaza La 21	1.800	1.800	1.800	++	
Chiquinquirá (Boyacá)	1.389	1.556	1.440	-		Medellín, Central Mayorista de Antioquia	900	1.100	1.000	-	
Cúcuta, Cenabastos	3.000	3.500	3.192	+		Medellín, Plaza Minorista "José María Villa"	1.300	1.600	1.395	-	
Cúcuta, La Nueva Sexta	2.800	3.000	2.933	-		Montería, Mercado del Sur	1.400	1.600	1.492	-	
Duitama (Boyacá), Mercaplaza	1.278	1.389	1.315	-		Palmira (Valle del Cauca)	1.800	2.200	1.975	-	
Florencia (Caquetá)	2.300	2.400	2.367	-		Pasto, El Potrerillo	2.000	2.300	2.025	-	
Ipiales (Nariño), Ipiales somos todos	3.000	3.500	3.278	-		Pereira, La 41	2.200	2.300	2.250	+	
La Ceja (Antioquia)	3.400	3.600	3.483	+		Pereira, Mercasa	1.800	2.000	1.867	-	
La Unión (Nariño)	3.500	4.000	3.750	=		Popayán, Plaza de mercado del barrio Bolívar	2.000	2.200	2.100	+	
Manizales, Centro Galerías	2.700	3.000	2.925	-		Rionegro (Antioquia)	1.600	2.000	1.783	-	
Medellín, Central Mayorista de Antioquia	3.200	3.400	3.310	+		San Gil (Santander)	1.800	1.800	1.800	=	
Neiva, Surabastos	2.700	3.000	2.967	-		Socorro (Santander)	1.800	1.800	1.800	=	
Palmira (Valle del Cauca)	2.800	3.000	2.825	+		Tuluá (Valle del Cauca)	2.100	2.800	2.375	++	
Pamplona (Norte de Santander)	2.500	2.600	2.575	-		Tunja, Complejo de Servicios del Sur	2.000	2.200	2.167	+	
Pasto, El Potrerillo	2.500	2.667	2.611	=		Villavicencio, CAV	1.800	2.200	2.017	+	
Pereira, La 41	2.500	2.800	2.683	+		<b>Patilla baby</b>					
Pereira, Mercasa	2.500	2.800	2.611	+		Bogotá, D.C., Corabastos	2.000	2.800	2.233	++	
Popayán, Plaza de mercado del barrio Bolívar	2.600	2.800	2.700	-		Bucaramanga, Centroabastos	2.000	2.500	2.158	-	
Rionegro (Antioquia)	3.500	3.800	3.690	+		Cali, Cavasa	1.800	2.000	1.917	+	
San Gil (Santander)	1.750	1.900	1.825	-							
Socorro (Santander)	1.750	1.900	1.825	=							
Tibasosa (Boyacá), Coomproriente	1.556	2.222	1.903	-							

**Cuadro 3.** Mercados mayoristas. Precios de venta de frutas frescas (continuación)  
2023 (5 al 11 de agosto)

Productos y mercados	Pesos por kilogramo				Tendencia	Productos y mercados	Pesos por kilogramo				Tendencia
	Mínimo	Máximo	Medio				Mínimo	Máximo	Medio		
<b>Patilla baby (continuación)</b>						<b>Piña gold</b>					
Chiquinquirá (Boyacá)	2.000	2.300	2.050		+	Armenia, Mercar	2.600	2.700	2.633		=
Medellín, Central Mayorista de Antioquia	2.500	2.900	2.640		+	Bogotá, D.C., Corabastos	3.455	4.000	3.686		+
Pereira, Mercasa	2.400	2.800	2.589		+	Bucaramanga, Centroabastos	3.400	3.800	3.547		+
Tunja, Complejo de Servicios del Sur	2.400	2.600	2.517		+	Buenaventura (Valle del Cauca)	3.500	3.800	3.633		+
<b>Pera importada</b>						Cali, Cavasa	2.800	3.200	3.000		+
Armenia, Mercar	8.947	8.947	8.947		=	Cali, Santa Elena	2.800	3.000	2.975		+
Bogotá, D.C., Corabastos	7.500	8.000	7.882		-	Cartagena, Bazurto	3.500	4.000	3.694		+++
Bucaramanga, Centroabastos	8.000	8.250	8.083		+	Cartago (Valle del Cauca)	3.200	3.600	3.425		+
Buenaventura (Valle del Cauca)	8.789	9.105	8.930		+	Chiquinquirá (Boyacá)	2.750	3.000	2.833		++
Cali, Cavasa	8.158	8.421	8.311		+	Cúcuta, Cenabastos	3.500	4.000	3.804		+
Cali, Santa Elena	7.895	8.158	8.026		+	Duitama (Boyacá), Mercaplaza	2.800	3.000	2.867		++
Cartagena, Bazurto	8.947	9.789	9.368		+	Ibagué, Plaza La 21	4.000	4.500	4.289		+++
Cartago (Valle del Cauca)	8.316	8.684	8.487		=	La Unión (Nariño)	3.500	4.000	3.750		=
Cúcuta, Cenabastos	8.000	8.500	8.188		-	Manizales, Centro Galerías	4.000	4.400	4.133		+++
Florencia (Cauquetá)	8.737	8.947	8.877		+	Medellín, Central Mayorista de Antioquia	4.000	4.400	4.163		++
Ibagué, Plaza La 21	8.158	9.211	8.509		+	Medellín, Plaza Minorista "José María Villa"	3.600	4.200	3.888		++
La Unión (Nariño)	7.368	7.895	7.697		=	Montería, Mercado del Sur	1.800	2.500	2.250		+
Manizales, Centro Galerías	8.000	8.500	8.250		=	Neiva, Surabastos	3.500	4.000	3.778		+
Medellín, Central Mayorista de Antioquia	8.421	8.947	8.579		+	Palmira (Valle del Cauca)	2.800	3.000	2.925		+
Montería, Mercado del Sur	9.211	9.474	9.298		=	Pasto, El Potrerillo	2.700	3.300	3.022		+
Neiva, Surabastos	9.111	9.444	9.306		+	Pereira, La 41	4.500	5.000	4.717		++
Palmira (Valle del Cauca)	8.158	8.421	8.257		=	Pereira, Mercasa	3.900	4.300	4.111		+++
Pamplona (Norte de Santander)	9.000	9.000	9.000		+	Rionegro (Antioquia)	4.200	4.700	4.460		++
Pasto, El Potrerillo	7.368	7.632	7.390		-	San Gil (Santander)	2.222	2.778	2.431		+
Pereira, Mercasa	8.000	8.000	8.000		=	Santa Marta (Magdalena)	3.000	3.800	3.375		n.d.
Popayán, Plaza de mercado del barrio Bolívar	7.632	7.895	7.796		-	Sincelejo, Nuevo Mercado	2.500	3.400	2.950		+++
Rionegro (Antioquia)	8.158	9.474	8.447		-	Socorro (Santander)	2.778	3.056	2.917		+++
San Gil (Santander)	9.000	9.000	9.000		=	Tibasosa (Boyacá), Coomproriente	3.500	4.000	3.863		+
Sincelejo, Nuevo Mercado	8.500	9.000	8.667		-	Tuluá (Valle del Cauca)	3.000	3.600	3.333		+
Socorro (Santander)	6.000	6.000	6.000		n.d.	Tunja, Complejo de Servicios del Sur	2.250	2.750	2.489		++
Tibasosa (Boyacá), Coomproriente	7.895	8.684	8.191		+	Valledupar, Mercado Nuevo	3.800	4.500	4.150		n.d.
Tuluá (Valle del Cauca)	8.684	9.474	9.013		+	<b>Piña manzana</b>					
Valledupar, Mercado Nuevo	8.500	8.500	8.500		=	Cali, Santa Elena	2.200	2.300	2.233		=
Villavicencio, CAV	8.000	8.500	8.417		+	Popayán, Plaza de mercado del barrio Bolívar	2.600	2.800	2.775		+
Yopal (Casanare)	8.500	8.650	8.575		+	<b>Piña perolera</b>					
<b>Pera nacional</b>						Barranquilla, Barranquillita	2.920	3.080	2.987		+
Bogotá, D.C., Corabastos	2.391	2.609	2.576		++	Barranquilla, Granabastos	2.560	2.680	2.609		+
Bucaramanga, Centroabastos	2.160	2.800	2.527		+++	Bucaramanga, Centroabastos	2.100	2.167	2.158		+
Chiquinquirá (Boyacá)	2.400	2.600	2.433		+++	Chiquinquirá (Boyacá)	2.000	2.000	2.000		=
Duitama (Boyacá), Mercaplaza	2.609	2.609	2.609		+++	Cúcuta, Cenabastos	2.167	2.333	2.292		-
Ibagué, Plaza La 21	2.400	2.880	2.609		n.d.	Florencia (Cauquetá)	2.679	2.786	2.714		+++
Medellín, Central Mayorista de Antioquia	2.583	2.917	2.814		++	Montería, Mercado del Sur	1.800	2.000	1.900		+
San Gil (Santander)	2.600	3.000	2.800		++	Pamplona (Norte de Santander)	2.500	2.833	2.722		++
Socorro (Santander)	3.000	3.000	3.000		++	San Gil (Santander)	1.333	2.000	1.667		+++
Tibasosa (Boyacá), Coomproriente	1.800	2.400	2.085		++	Socorro (Santander)	2.333	2.333	2.333		+++
Tunja, Complejo de Servicios del Sur	2.174	2.609	2.464		+++	Tibasosa (Boyacá), Coomproriente	2.000	2.167	2.033		-
Villavicencio, CAV	2.500	2.917	2.795		++	Tunja, Complejo de Servicios del Sur	2.000	2.333	2.111		++
						Valledupar, Mercabastos	3.000	3.200	3.100		++

**Cuadro 3.** Mercados mayoristas. Precios de venta de frutas frescas (continuación)  
2023 (5 al 11 de agosto)

Productos y mercados	Pesos por kilogramo				Tendencia	Productos y mercados	Pesos por kilogramo				Tendencia
	Mínimo	Máximo	Medio				Mínimo	Máximo	Medio		
<b>Pitahaya</b>						<b>Tomate de árbol (continuación)</b>					
Arauca (Arauca)	8.500	10.000	9.375		+	Pasto, El Potrerillo	3.400	3.800	3.600		-
Bucaramanga, Centroabastos	7.000	8.000	7.667		=	Peñol (Antioquia)	3.000	3.200	3.100		-
Chiquinquirá (Boyacá)	7.000	8.000	7.667		-	Pereira, La 41	3.000	3.500	3.283		-
Cúcuta, Cenabastos	10.000	12.000	10.667		-	Pereira, Mercasa	2.900	3.400	3.125		-
Ibagué, Plaza La 21	8.000	9.000	8.333		n.d.	Popayán, Plaza de mercado del barrio Bolívar	3.104	3.168	3.125		-
Medellín, Central Mayorista de Antioquia	9.000	11.000	9.775		+	Rionegro (Antioquia)	2.300	2.500	2.400		-
Neiva, Surabastos	8.000	8.500	8.083		+++	San Gil (Santander)	3.600	4.000	3.800		-
Pereira, Mercasa	9.000	11.000	10.000		-	San Vicente (Antioquia)	2.200	2.500	2.350		-
Tibasosa (Boyacá), Coomproriente	9.000	11.000	10.000		-	Santa Marta (Magdalena)	3.200	4.680	3.847		-
Tunja, Complejo de Servicios del Sur	9.000	10.000	9.111		-	Sincelejo, Nuevo Mercado	2.400	3.200	2.873		-
Villavicencio, CAV	8.000	10.000	9.083		-	Socorro (Santander)	4.000	4.200	4.100		=
<b>Tangelo</b>						Sonsón (Antioquia)	2.200	2.400	2.300		-
Bogotá, D.C., Corabastos	4.000	5.600	4.870		-	Tibasosa (Boyacá), Coomproriente	3.400	4.000	3.700		-
Bucaramanga, Centroabastos	2.800	4.000	3.517		-	Tuluá (Valle del Cauca)	3.500	4.500	4.088		-
Cartago (Valle del Cauca)	2.000	2.300	2.133		-	Tunja, Complejo de Servicios del Sur	3.200	3.600	3.367		-
Duitama (Boyacá), Mercaplaza	4.000	4.400	4.267		+	Túquerres (Nariño)	2.833	3.167	3.000		-
Manizales, Centro Galerías	3.000	3.000	3.000		-	Valledupar, Mercabastos	3.000	4.000	3.489		-
Medellín, Central Mayorista de Antioquia	4.800	5.000	4.867		-	Villavicencio, CAV	3.600	4.000	3.900		-
Pereira, Mercasa	4.000	4.500	4.306		-	Yopal (Casanare)	4.000	4.000	4.000		-
Tibasosa (Boyacá), Coomproriente	4.800	5.600	5.273		++	<b>Uchuva con cáscara</b>					
Tunja, Complejo de Servicios del Sur	3.400	3.800	3.611		-	Bogotá, D.C., Corabastos	2.400	3.500	3.087		+++
Villavicencio, CAV	4.348	5.217	4.891		-	Bucaramanga, Centroabastos	3.600	4.000	3.800		n.d.
<b>Tomate de árbol</b>						Cúcuta, Cenabastos	3.500	4.000	3.927		+
Arauca (Arauca)	4.182	4.773	4.511		-	Ibagué, Plaza La 21	2.000	2.400	2.213		+
Armenia, Mercar	4.600	4.800	4.667		=	Medellín, Central Mayorista de Antioquia	3.000	3.200	3.110		+
Barranquilla, Barranquillita	3.400	3.900	3.700		-	Pamplona (Norte de Santander)	3.000	4.000	3.500		-
Barranquilla, Granabastos	3.300	3.700	3.475		-	<b>Uva importada</b>					
Bogotá, D.C., Corabastos	2.800	3.200	3.114		-	Arauca (Arauca)	23.750	25.000	24.063		-
Bucaramanga, Centroabastos	3.000	3.200	3.102		-	Bogotá, D.C., Corabastos	21.250	22.500	22.014		-
Buenaventura (Valle del Cauca)	3.500	3.800	3.683		-	Bucaramanga, Centroabastos	22.500	23.125	22.778		n.d.
Cali, Cavasa	2.400	3.000	2.660		-	Cali, Santa Elena	17.647	18.824	18.235		+
Cali, Santa Elena	3.000	3.200	3.100		-	Cúcuta, Cenabastos	25.000	25.000	25.000		+
Cartagena, Bazurto	3.000	3.500	3.211		-	Medellín, Central Mayorista de Antioquia	21.875	23.750	22.813		+
Cartago (Valle del Cauca)	4.300	4.600	4.433		+	San Gil (Santander)	21.875	22.500	22.188		n.d.
Chiquinquirá (Boyacá)	2.800	3.520	3.190		-	Socorro (Santander)	30.000	30.000	30.000		n.d.
Cúcuta, Cenabastos	4.400	4.800	4.556		-	Villavicencio, CAV	21.875	22.500	22.344		-
Duitama (Boyacá), Mercaplaza	3.200	3.600	3.333		-	<b>Uva Isabela</b>					
El Santuario (Antioquia)	1.900	2.400	2.150		-	Arauca (Arauca)	4.000	4.400	4.260		=
Florencia (Caquetá)	4.000	4.400	4.133		-	Armenia, Mercar	4.846	4.934	4.905		+
Ibagué, Plaza La 21	3.600	4.000	3.693		-	Bogotá, D.C., Corabastos	4.444	4.889	4.596		-
Ipiales (Nariño), Ipiales somos todos	3.600	3.700	3.642		-	Bucaramanga, Centroabastos	3.600	4.000	3.777		+
La Ceja (Antioquia)	2.500	3.000	2.642		+	Cali, Cavasa	2.720	3.040	2.883		+
La Unión (Antioquia)	2.100	2.500	2.325		-	Cali, Santa Elena	3.040	3.040	3.040		=
Manizales, Centro Galerías	2.800	3.000	2.880		-	Chiquinquirá (Boyacá)	4.400	5.000	4.767		=
Medellín, Central Mayorista de Antioquia	2.400	3.000	2.828		-	Cúcuta, Cenabastos	5.000	5.400	5.117		+
Medellín, Plaza Minorista "José María Villa"	2.700	3.300	3.075		-	Duitama (Boyacá), Mercaplaza	4.240	4.400	4.347		+
Montería, Mercado del Sur	3.000	3.600	3.233		-	Ibagué, Plaza La 21	2.960	3.600	3.200		+
Neiva, Surabastos	3.000	3.400	3.221		-	Ipiales (Nariño), Ipiales somos todos	3.600	3.600	3.600		=
Palmira (Valle del Cauca)	3.200	3.500	3.338		-						
Pamplona (Norte de Santander)	4.167	4.583	4.444		+						

## PRECIOS MAYORISTAS

**Cuadro 3.** Mercados mayoristas. Precios de venta de frutas frescas (conclusión)  
2023 (5 al 11 de agosto)

Productos y mercados	Pesos por kilogramo				Tendencia	Productos y mercados	Pesos por kilogramo				Tendencia
	Mínimo	Máximo	Medio				Mínimo	Máximo	Medio		
<b>Uva Isabela (continuación)</b>						<b>Uva red globe nacional (continuación)</b>					
La Unión (Nariño)	3.760	4.160	3.980		+	Medellín, Central Mayorista de Antioquia	8.667	9.778	9.189		-
Medellín, Central Mayorista de Antioquia	4.000	5.000	4.290		+	Montería, Mercado del Sur	10.000	12.222	11.358		-
Neiva, Surabastos	2.000	2.000	2.000		-	Pasto, El Potrerillo	8.642	9.877	9.321		-
Palmira (Valle del Cauca)	2.560	2.720	2.640		-	Pereira, Mercasa	9.500	10.000	9.778		-
Pamplona (Norte de Santander)	5.000	5.000	5.000		=	Popayán, Plaza de mercado del barrio Bolívar	9.211	9.474	9.355		-
Pasto, El Potrerillo	3.600	4.000	3.760		+	San Gil (Santander)	10.909	11.364	11.136		=
Popayán, Plaza de mercado del barrio Bolívar	3.040	3.200	3.120		-	Socorro (Santander)	11.364	11.364	11.364		++
Rionegro (Antioquia)	4.600	5.000	4.890		+	Tuluá (Valle del Cauca)	9.000	10.000	9.567		-
San Gil (Santander)	4.800	4.800	4.800		-	Villavicencio, CAV	8.636	12.500	10.060		-
Sincelejo, Nuevo Mercado	5.000	6.000	5.500		+	<b>Uva roja</b>					
Socorro (Santander)	5.200	5.200	5.200		=	Duitama (Boyacá), Mercaplaza	4.800	4.960	4.907		-
Tibasosa (Boyacá), Coomproriente	3.600	4.000	3.650		+	Florencia (Cauquetá)	13.000	13.500	13.167		+
Tuluá (Valle del Cauca)	2.720	3.120	2.940		-	La Unión (Nariño)	6.400	8.000	7.600		=
Tunja, Complejo de Servicios del Sur	3.200	3.360	3.227		+	Neiva, Surabastos	11.000	12.000	11.500		-
Túquerres (Nariño)	3.600	3.600	3.600		-	Pereira, Mercasa	16.667	17.222	16.944		-
Villavicencio, CAV	4.583	5.000	4.792		+	Sincelejo, Nuevo Mercado	9.000	9.500	9.389		-
Yopal (Casanare)	3.840	4.000	3.920		-	Tibasosa (Boyacá), Coomproriente	6.000	6.800	6.330		-
<b>Uva red globe nacional</b>						<b>Uva verde</b>					
Armenia, Mercar	8.800	8.800	8.800		+	Bogotá, D.C., Corabastos	10.556	11.667	10.943		-
Bogotá, D.C., Corabastos	8.500	10.222	9.478		-	Cartago (Valle del Cauca)	10.800	11.600	11.160		-
Bucaramanga, Centroabastos	10.000	10.556	10.210		-	Medellín, Central Mayorista de Antioquia	10.000	11.111	10.630		+
Cali, Cavasa	10.000	11.000	10.525		-	<b>Zapote</b>					
Cali, Santa Elena	8.533	9.067	8.889		+	Medellín, Central Mayorista de Antioquia	2.200	2.600	2.440		-
Cartagena, Bazurto	10.000	11.400	10.783		+	Medellín, Plaza Minorista "José María Villa"	2.400	2.600	2.500		+
Cartago (Valle del Cauca)	9.500	10.000	9.733		-	Montería, Mercado del Sur	5.000	6.500	5.667		+
Ibagué, Plaza La 21	10.400	11.200	10.667		++	Tunja, Complejo de Servicios del Sur	2.333	3.000	2.648		-
Manizales, Centro Galerías	8.800	9.600	9.200		+						

## TENDENCIAS

---	-	+	+++
Variación mayor al -20 %	Variación entre 0 % y -10 %	Variación entre 0 % y 10 %	Variación mayor al 20 %
--	=	++	n. d.
Variación entre -10 % y -20 %	Variación igual a 0 %	Variación entre 10 % y 20 %	No determinado



# TUBÉRCULOS, RAÍCES Y PLÁTANOS

## Disminuyó el acopio de papa única

Esta semana el precio de la papa única subió en dieciocho de los veintiún mercados en los que se comercializó. Este comportamiento se dio por la reducción en las labores de cosecha en las zonas de cultivo de Pasto, Ipiales (Nariño), Villa de San Diego de Ubaté (Cundinamarca), Guaca, Cerrito (Santander), Chitagá (Norte de Santander), Puracé (Cauca), Duitama, Sogamoso y Tunja (Boyacá). En Bucaramanga y Neiva el kilo se vendió a \$1.048 y a \$1.255, respectivamente, un 17% más en promedio.

También se incrementaron los precios de las papas criolla, capira, parda pastusa y superior, el plátano guineo y la arracacha amarilla. En cuanto a la papa criolla limpia, la cotización se incrementó en treinta y cinco de los cuarenta y cuatro mercados en los que se comercializó y esto se debió al menor abastecimiento desde Sibaté, La Calera, Facatativá, Une, Chipaque, Fusagasugá, Fosca (Cundinamarca), La Unión, Sonsón, Guarne, Santuario, Marinilla, La Ceja, Abejorral, Andes, Jardín, San Vicente (Antioquia), Túquerres, Ipiales, (Nariño), Tunja, Soracá, Sogamoso, Siachoque, Cómbita (Boyacá), Tuluá (Valle del Cauca), Mutiscua, Pamplona y Cácuta (Norte de Santander).

Para continuar, la cotización de la papa capira tuvo un ascenso en veinte de los veintiocho mercados en los que se ofreció esta semana. Lo anterior se debió al menor rendimiento productivo de los cultivos localizados en Ipiales, Pasto (Nariño), Villa de San Diego de Ubaté (Cundinamarca), Guaca, Cerrito

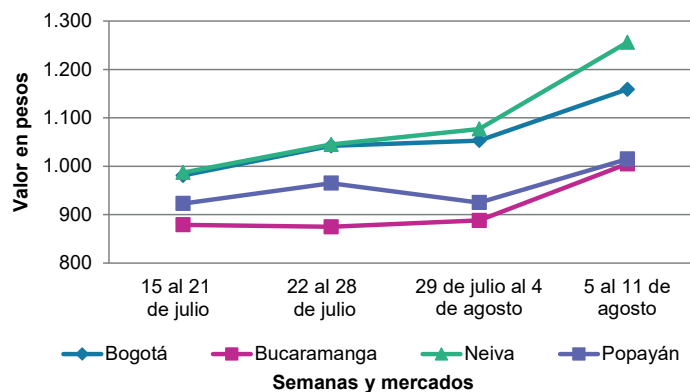
(Santander), Puracé (Cauca), Duitama, Sogamoso, Tunja (Boyacá) y Chitagá (Norte de Santander).

Del mismo modo, la cotización de papa parda pastusa subió en quince de los dieciséis mercados donde se negoció esta semana. Las fuentes afirmaron que este comportamiento se dio como consecuencia de la menor disponibilidad del tubérculo oriundo de Túquerres, Ipiales (Nariño), Villa de San Diego de Ubaté, Villapinzón (Cundinamarca), Tunja, Sogamoso, Saboyá, Sutamarchán, Ventaquemada (Boyacá), Guaca (Santander) y Totoró (Cauca).

En contraste, en veintidós de los treinta y siete mercados en donde se transó, cayó el precio del plátano hartón verde. Esto obedeció al aumento en la producción en los cultivos ubicados en Palestina, Chinchiná (Caldas), Armenia (Quindío), San Juan de Urabá, Andes, La Ceja, Turbo, Necoclí, Carepa, Sonsón, Abejorral, Jardín (Antioquia), Moñitos, Los Córdoba, Lórica, Tierralta (Córdoba), Belén de Umbría, Pereira y Balboa (Risaralda).

En el caso de la yuca criolla, por su parte, la tendencia a la baja se dio en nueve de los quince mercados donde se negoció y se dio como resultado de la llegada de una mayor cantidad de carga procedente de Mutatá, Apartadó (Antioquia), Lórica, Canalete (Córdoba), María La Baja, Clemencia (Bolívar) y Saravena (Arauca).

**Gráfico 8.** Comportamiento de los precios de la papa única 2023 (15 de julio al 11 de agosto)



Fuente: DANE, SIPSA.

**Cuadro 4.** Mercados mayoristas. Precios de venta de tubérculos, raíces y plátanos 2023 (5 al 11 de agosto)

Productos y mercados	Pesos por kilogramo				Tendencia	Productos y mercados	Pesos por kilogramo				Tendencia
	Mínimo	Máximo	Medio				Mínimo	Máximo	Medio		
<b>Arracacha amarilla</b>						<b>Papa Betina</b>					
Arauca (Arauca)	4.800	5.000	4.900		+	Tunja, Complejo de Servicios del Sur	900	1.000	950		+
Bogotá, D.C., Corabastos	2.833	4.167	3.253		-	<b>Papa capira</b>					
Bucaramanga, Centroabastos	3.040	3.840	3.387		+	Buenaventura (Valle del Cauca)	1.640	1.740	1.687		++
Buenaventura (Valle del Cauca)	4.160	4.480	4.347		+	Cali, Cavasa	1.400	1.500	1.425		++
Cali, Cavasa	3.333	3.667	3.542		+	Cali, Santa Elena	1.200	1.500	1.328		+++
Cali, Santa Elena	3.667	3.833	3.778		+	Cartago (Valle del Cauca)	1.200	1.400	1.297		++
Chiquinquirá (Boyacá)	4.000	4.167	4.083		+	El Carmen de Viboral (Antioquia)	1.600	1.600	1.600		+
Cúcuta, Cenabastos	3.800	5.200	4.667		+	El Santuario (Antioquia)	1.300	1.600	1.483		-
Duitama (Boyacá), Mercaplaza	3.667	4.000	3.889		-	Ipiales (Nariño), Centro de acopio	1.000	1.100	1.038		++
Florencia (Cauquetá)	3.200	3.440	3.333		+++	Ipiales (Nariño), Ipiales somos todos	1.000	1.300	1.217		+++
Ibagué, Plaza La 21	2.880	3.360	3.129		-	La Ceja (Antioquia)	1.600	2.000	1.858		-
Neiva, Surabastos	3.808	4.000	3.916		-	La Unión (Antioquia)	1.250	1.550	1.400		-
Palmira (Valle del Cauca)	3.750	3.833	3.819		++	Manizales, Centro Galerías	1.440	1.600	1.523		++
Pamplona (Norte de Santander)	3.000	3.200	3.056		-	Marinilla (Antioquia)	1.300	1.600	1.450		+
Popayán, Plaza de mercado del barrio Bolívar	3.000	3.200	3.155		+	Medellín, Central Mayorista de Antioquia	1.500	1.700	1.603		-
San Gil (Santander)	4.000	4.480	4.200		+	Medellín, Plaza Minorista "José María Villa"	1.500	1.900	1.675		-
Tibasosa (Boyacá), Coomproriente	4.000	4.333	4.125		+	Montería, Mercado del Sur	1.600	1.700	1.650		-
Tunja, Complejo de Servicios del Sur	2.667	3.333	3.032		-	Palmira (Valle del Cauca)	1.260	1.500	1.377		+++
Villavicencio, CAV	3.200	4.400	3.833		-	Pasto, El Potrerillo	1.200	1.300	1.233		+++
Yopal (Casanare)	4.583	4.667	4.625		+	Peñol (Antioquia)	1.600	2.300	1.867		++
<b>Arracacha blanca</b>						Pereira, La 41	1.360	1.500	1.400		+
Armenia, Mercar	4.167	4.167	4.167		+	Pereira, Mercasa	1.400	1.600	1.471		++
Cartago (Valle del Cauca)	4.000	4.167	4.097		+	Popayán, Plaza de mercado del barrio Bolívar	1.160	1.200	1.190		+
Ipiales (Nariño), Ipiales somos todos	1.600	1.600	1.600		-	Rionegro (Antioquia)	1.600	1.900	1.775		++
Medellín, Central Mayorista de Antioquia	3.750	4.500	4.206		+	San Vicente (Antioquia)	1.100	1.300	1.200		-
Medellín, Plaza Minorista "José María Villa"	4.000	6.800	5.055		-	Santa Bárbara (Antioquia)	1.700	2.000	1.938		+
Pasto, El Potrerillo	2.000	2.200	2.117		-	Sincelejo, Nuevo Mercado	1.800	1.840	1.810		-
Pereira, La 41	4.000	4.167	4.083		=	Sonsón (Antioquia)	1.500	1.600	1.575		++
Pereira, Mercasa	4.167	4.333	4.278		+	Tuluá (Valle del Cauca)	1.360	1.640	1.490		++
San Vicente (Antioquia)	3.333	3.556	3.444		-	Túquerres (Nariño)	1.000	1.200	1.121		+++
Tuluá (Valle del Cauca)	3.833	4.167	4.028		+	<b>Papa criolla limpia</b>					
<b>Ñame criollo</b>						Arauca (Arauca)	3.375	4.104	3.729		+++
Montería, Mercado del Sur	5.000	5.000	5.000		=	Armenia, Mercar	3.333	3.500	3.389		=
Sincelejo, Nuevo Mercado	6.000	6.000	6.000		=	Barranquilla, Barranquillita	4.160	4.600	4.347		+++
<b>Ñame diamante</b>						Barranquilla, Granabastos	4.200	4.800	4.436		+++
Cartagena, Bazurto	4.800	5.000	4.900		-	Bogotá, D.C., Corabastos	4.889	5.333	5.093		+++
Montería, Mercado del Sur	4.600	4.800	4.700		+	Bucaramanga, Centroabastos	3.000	3.200	3.054		+
Sincelejo, Nuevo Mercado	4.600	5.000	4.900		+	Cali, Cavasa	4.600	5.000	4.800		+++
Valledupar, Mercabastos	4.800	5.000	4.900		n.d.	Cali, Santa Elena	3.700	4.000	3.813		+++
<b>Ñame espino</b>						Cartagena, Bazurto	4.200	4.900	4.578		+
Cartagena, Bazurto	5.400	6.000	5.733		-	Cartago (Valle del Cauca)	3.600	4.300	3.917		+++
Sincelejo, Nuevo Mercado	5.000	5.600	5.331		-	Cúcuta, Cenabastos	2.600	3.600	3.258		+
						Duitama (Boyacá), Mercaplaza	3.800	4.000	3.867		+
						El Carmen de Viboral (Antioquia)	3.400	3.600	3.500		=

**Cuadro 4.** Mercados mayoristas. Precios de venta de tubérculos, raíces y plátanos (continuación)  
2023 (5 al 11 de agosto)

Productos y mercados	Pesos por kilogramo				Tendencia	Productos y mercados	Pesos por kilogramo				Tendencia
	Mínimo	Máximo	Medio				Mínimo	Máximo	Medio		
<b>Papa criolla limpia (continuación)</b>						<b>Papa nevada</b>					
El Santuario (Antioquia)	3.000	3.700	3.417		+	Cartago (Valle del Cauca)	2.625	2.813	2.719		-
Florencia (Cauquetá)	3.400	3.800	3.600		+	El Carmen de Viboral (Antioquia)	3.000	3.000	3.000		n.d.
Ibagué, Plaza La 21	3.600	4.800	4.289		+++	El Santuario (Antioquia)	2.500	3.100	2.800		+
Ipiales (Nariño), Ipiales somos todos	2.800	3.000	2.911		+	Medellín, Central Mayorista de Antioquia	2.500	3.300	2.923		+
La Ceja (Antioquia)	3.800	4.200	3.983		-	Peñol (Antioquia)	3.300	3.600	3.400		+++
La Unión (Antioquia)	3.000	3.300	3.175		++	Pereira, Mercasa	4.000	4.400	4.244		+++
La Unión (Nariño)	2.200	2.400	2.300		+	Rionegro (Antioquia)	2.800	3.800	3.360		+++
Manizales, Centro Galerías	3.542	4.375	3.958		++	San Vicente (Antioquia)	2.700	3.200	2.925		++
Marinilla (Antioquia)	3.000	3.500	3.158		-						
Medellín, Central Mayorista de Antioquia	2.800	3.800	3.425		+	<b>Papa parda pastusa</b>					
Medellín, Plaza Minorista "José María Villa"	3.600	4.600	4.040		-	Arauca (Arauca)	1.460	1.680	1.530		++
Montería, Mercado del Sur	4.000	4.500	4.222		+	Armenia, Mercar	1.100	1.100	1.100		-
Neiva, Surabastos	3.700	4.400	4.012		+++	Bogotá, D.C., Corabastos	1.500	1.600	1.564		++
Pamplona (Norte de Santander)	2.000	2.400	2.128		-	Bucaramanga, Centroabastos	1.200	1.600	1.406		++
Pereira, La 41	3.960	4.400	4.143		+++	Bucaramanga, Mercados del centro	1.600	1.800	1.700		+++
Pereira, Mercasa	4.000	4.400	4.229		++	Cali, Cavasa	1.460	1.600	1.529		++
Rionegro (Antioquia)	3.400	3.700	3.520		+	Cartago (Valle del Cauca)	1.200	1.440	1.330		++
San Gil (Santander)	3.600	4.400	4.000		++	Chiquinquirá (Boyacá)	1.200	1.400	1.367		++
San Vicente (Antioquia)	3.200	3.500	3.300		-	Florencia (Cauquetá)	1.600	1.700	1.633		+++
Santa Bárbara (Antioquia)	3.700	3.800	3.750		=	Manizales, Centro Galerías	1.480	1.600	1.533		++
Santa Marta (Magdalena)	4.000	4.400	4.236		++	Pereira, La 41	1.240	1.280	1.267		+
Sincelejo, Nuevo Mercado	4.000	4.500	4.250		-	Pereira, Mercasa	1.200	1.300	1.282		++
Socorro (Santander)	3.600	3.800	3.700		+++	Popayán, Plaza de mercado del barrio Bolívar	1.400	1.600	1.508		+++
Sonsón (Antioquia)	2.800	3.000	2.900		++	San Gil (Santander)	1.400	1.500	1.450		+
Tibasosa (Boyacá), Coomproriente	3.200	3.600	3.425		++	Socorro (Santander)	1.400	1.500	1.450		+
Tuluá (Valle del Cauca)	2.833	3.667	3.208		++	Yopal (Casanare)	1.458	1.563	1.510		++
Tunja, Complejo de Servicios del Sur	3.000	3.400	3.217		+						
Túquerres (Nariño)	2.600	2.800	2.650		+++	<b>Papa Puracé</b>					
Valledupar, Mercabastos	3.200	4.400	3.844		+	La Unión (Antioquia)	1.100	1.300	1.213		+
Villavicencio, CAV	3.200	4.000	3.633		++	Montería, Mercado del Sur	1.600	1.800	1.689		-
Yopal (Casanare)	4.333	4.375	4.354		+	Sincelejo, Nuevo Mercado	1.600	1.800	1.747		-
<b>Papa criolla sucia</b>						<b>Papa rubí</b>					
Bogotá, D.C., Corabastos	4.000	4.400	4.196		+++	Bogotá, D.C., Corabastos	1.100	1.200	1.159		+
Cali, Cavasa	4.200	4.500	4.306		+++	Cartagena, Bazurto	1.400	1.560	1.476		+
Chiquinquirá (Boyacá)	2.000	2.600	2.288		+++	Pereira, La 41	1.280	1.440	1.381		+
Ipiales (Nariño), Centro de acopio	2.400	3.000	2.700		+++	Pereira, Mercasa	1.320	1.500	1.407		++
Palmira (Valle del Cauca)	3.200	4.000	3.618		+++	Santa Marta (Magdalena)	1.500	1.600	1.538		+
Pasto, El Potrerillo	2.200	2.600	2.433		+++	Sincelejo, Nuevo Mercado	1.400	1.400	1.400		-
Popayán, Plaza de mercado del barrio Bolívar	2.417	2.833	2.635		+++	Tunja, Complejo de Servicios del Sur	900	1.000	961		+
Tunja, Complejo de Servicios del Sur	2.000	2.400	2.178		++						
<b>Papa ICA-Huila</b>						<b>Papa R-12 negra</b>					
La Unión (Nariño)	1.100	1.200	1.150		-	Bogotá, D.C., Corabastos	1.200	1.300	1.250		+
Pasto, El Potrerillo	1.200	1.400	1.358		+++	Cartago (Valle del Cauca)	1.280	1.440	1.355		++
						Manizales, Centro Galerías	1.440	1.600	1.523		++
<b>Papa Morasurco</b>						Medellín, Central Mayorista de Antioquia	1.200	1.500	1.375		+
La Unión (Nariño)	1.200	1.300	1.250		-	Neiva, Surabastos	1.600	1.600	1.600		=
Pasto, El Potrerillo	1.200	1.300	1.230		+++						

**Cuadro 4.** Mercados mayoristas. Precios de venta de tubérculos, raíces y plátanos (continuación)  
2023 (5 al 11 de agosto)

Productos y mercados	Pesos por kilogramo				Tendencia	Productos y mercados	Pesos por kilogramo				Tendencia
	Mínimo	Máximo	Medio				Mínimo	Máximo	Medio		
<b>Papa R-12 roja</b>						<b>Plátano comino</b>					
Bogotá, D.C., Corabastos	1.000	1.200	1.170		++	Medellín, Central Mayorista de Antioquia	1.800	2.000	1.945		-
<b>Papa sabanera</b>						Rionegro (Antioquia)	2.400	2.600	2.517		-
Bogotá, D.C., Corabastos	2.200	2.400	2.327		+	<b>Plátano dominico hartón maduro</b>					
<b>Papa superior</b>						Manizales, Centro Galerías	2.200	2.300	2.267		-
Bogotá, D.C., Corabastos	1.300	1.600	1.427		++	Pereira, La 41	2.100	2.400	2.217		-
Chiquinquirá (Boyacá)	1.200	1.400	1.367		++	Pereira, Mercasa	2.000	2.300	2.189		-
Cúcuta, Cenabastos	1.400	1.600	1.475		++	<b>Plátano dominico hartón verde</b>					
Duitama (Boyacá), Mercaplaza	1.300	1.300	1.300		+	Armenia, Retiro	2.000	2.000	2.000		++
Ibagué, Plaza La 21	1.500	1.700	1.592		++	Cartago (Valle del Cauca)	2.400	2.700	2.513		+
Ipiiales (Nariño), Centro de acopio	1.100	1.250	1.163		+++	Manizales, Centro Galerías	2.200	2.300	2.267		-
Ipiiales (Nariño), Ipiiales somos todos	1.100	1.400	1.250		+++	Pereira, La 41	2.100	2.400	2.217		-
Neiva, Surabastos	1.280	1.700	1.523		++	Pereira, Mercasa	2.000	2.300	2.189		-
Pamplona (Norte de Santander)	1.200	1.300	1.271		+	<b>Plátano dominico verde</b>					
Pasto, El Potrerillo	1.300	1.400	1.347		+++	Medellín, Central Mayorista de Antioquia	1.600	2.200	1.915		-
Tibasosa (Boyacá), Coomproriente	1.200	1.300	1.228		+	Santa Bárbara (Antioquia)	665	800	733		-
Tunja, Complejo de Servicios del Sur	1.200	1.300	1.261		+	Sonsón (Antioquia)	1.600	1.700	1.650		=
Túquerres (Nariño)	1.000	1.300	1.150		+++	<b>Plátano guineo</b>					
Villavicencio, CAV	1.400	1.600	1.513		+	Cartago (Valle del Cauca)	1.100	1.200	1.175		+
<b>Papa suprema</b>						La Ceja (Antioquia)	900	1.200	1.050		+
Armenia, Mercar	1.100	1.100	1.100		-	Medellín, Central Mayorista de Antioquia	1.200	1.700	1.458		+
Cali, Santa Elena	1.300	1.400	1.313		++	Medellín, Plaza Minorista "José María Villa"	1.000	1.400	1.280		+
La Unión (Nariño)	1.100	1.200	1.130		+	Neiva, Surabastos	1.000	1.300	1.188		+
Palmira (Valle del Cauca)	1.240	1.400	1.323		++	Peñol (Antioquia)	933	1.000	967		+
Tuluá (Valle del Cauca)	1.440	1.800	1.603		++	Rionegro (Antioquia)	1.300	1.500	1.417		+
<b>Papa única</b>						Santa Bárbara (Antioquia)	665	800	716		+
Barranquilla, Barranquillita	1.280	1.320	1.302		-	Sonsón (Antioquia)	500	600	550		=
Barranquilla, Granabastos	1.340	1.360	1.355		+	Villavicencio, CAV	2.333	2.667	2.544		+
Bogotá, D.C., Corabastos	1.100	1.200	1.158		+	<b>Plátano hartón maduro</b>					
Bucaramanga, Centroabastos	900	1.200	1.048		++	Armenia, Mercar	1.800	2.000	1.900		+
Buenaventura (Valle del Cauca)	1.440	1.560	1.497		+	Bogotá, D.C., Corabastos	2.750	3.000	2.891		=
Cali, Cavasa	1.200	1.300	1.250		+	Cúcuta, Cenabastos	3.000	3.300	3.025		+
Cali, Santa Elena	1.200	1.300	1.240		+++	Ibagué, Plaza La 21	1.750	2.100	1.983		-
Cartagena, Bazurto	1.400	1.500	1.442		n.d.	Medellín, Central Mayorista de Antioquia	2.200	2.600	2.410		+
Cartago (Valle del Cauca)	1.300	1.500	1.397		+	Medellín, Plaza Minorista "José María Villa"	2.000	2.300	2.135		-
Cúcuta, Cenabastos	900	1.100	1.021		-	Neiva, Surabastos	2.000	2.300	2.119		-
Ipiiales (Nariño), Centro de acopio	800	1.000	913		+	Pereira, La 41	2.100	2.400	2.217		-
La Unión (Nariño)	1.000	1.100	1.060		+	Pereira, Mercasa	2.000	2.300	2.189		-
Manizales, Centro Galerías	1.160	1.440	1.267		+	Tunja, Complejo de Servicios del Sur	2.600	2.750	2.683		+
Neiva, Surabastos	1.160	1.360	1.255		++	<b>Plátano hartón verde</b>					
Pamplona (Norte de Santander)	900	1.100	956		-	Arauca (Arauca)	3.200	3.500	3.425		-
Pasto, El Potrerillo	1.200	1.260	1.205		+++	Armenia, Mercar	1.800	2.200	2.017		+
Pereira, La 41	1.280	1.360	1.311		+	Armenia, Retiro	2.100	2.200	2.167		+
Pereira, Mercasa	1.280	1.400	1.335		++	Barranquilla, Barranquillita	3.450	3.600	3.550		=
Popayán, Plaza de mercado del barrio Bolívar	1.000	1.240	1.113		+++						
Valledupar, Mercabastos	1.300	1.440	1.380		++						
Valledupar, Mercado Nuevo	1.300	1.440	1.387		++						





## PRECIOS MAYORISTAS

**Cuadro 4.** Mercados mayoristas. Precios de venta de tubérculos, raíces y plátanos (conclusión) 2023 (5 al 11 de agosto)

Productos y mercados	Pesos por kilogramo				Tendencia	Productos y mercados	Pesos por kilogramo				Tendencia
	Mínimo	Máximo	Medio				Mínimo	Máximo	Medio		
<b>Yuca ICA (continuación)</b>						<b>Yuca llanera</b>					
Manizales, Centro Galerías	1.800	1.800	1.800	=		Bogotá, D.C., Corabastos	2.000	2.333	2.117	-	
Neiva, Surabastos	2.800	4.000	3.375	+		Chiquinquirá (Boyacá)	2.000	2.167	2.021	-	
Palmira (Valle del Cauca)	1.480	1.600	1.525	-		Duitama (Boyacá), Mercaplaza	2.000	2.100	2.033	-	
Pasto, El Potrerillo	1.500	1.667	1.583	-		Tibasosa (Boyacá), Coomprorente	2.000	2.167	2.021	+	
Pereira, La 41	1.320	1.520	1.410	-		Tunja, Complejo de Servicios del Sur	2.000	2.167	2.037	+	
Pereira, Mercasa	1.400	1.520	1.440	-		Villavicencio, CAV	1.667	1.867	1.781	+	
Popayán, Plaza de mercado del barrio Bolívar	2.250	2.333	2.298	-		Yopal (Casanare)	1.500	1.500	1.500	=	
Tuluá (Valle del Cauca)	1.520	1.600	1.587	-							

## TENDENCIAS

---	-	+	+++
Variación mayor al -20 %	Variación entre 0 % y -10 %	Variación entre 0 % y 10 %	Variación mayor al 20 %
--	=	++	n. d.
Variación entre -10 % y -20 %	Variación igual a 0 %	Variación entre 10 % y 20 %	No determinado

## GRANOS, CÁRNICOS Y PROCESADOS

### Subió el precio de la pechuga de pollo

Durante la presente semana se incrementaron los precios de la pechuga de pollo en trece de los veintinueve mercados donde se negoció. Según los comerciantes, este comportamiento estuvo asociado al menor ingreso de este tipo de corte desde Soledad (Atlántico), Barbosa y Caldas (Antioquia). En el mercado del Sur de Montería, por ejemplo, el alza superó el 4%, ofreciéndose el kilo a \$12.375.

También subieron los precios de las galletas saladas por el ingreso de nuevos pedidos desde los distribuidores, a un mayor valor. En este caso el alza de la cotización se registró en trece de los treinta mercados donde se negoció.

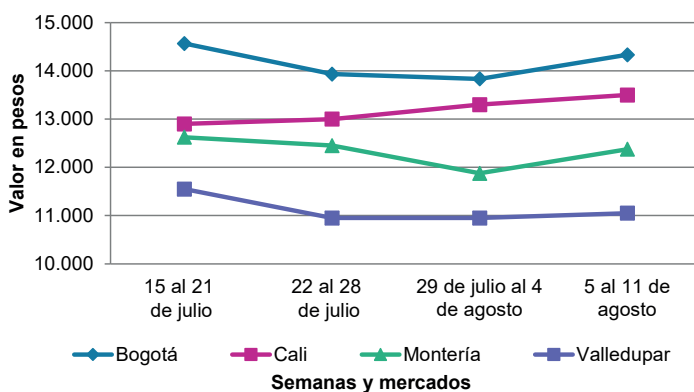
En contraste, cayeron los precios de la panela cuadrada morena debido al aumento en el procesamiento de caña en los molinos ubicados en Monquirá, Santana (Boyacá), Güepsa y Vélez (Santander). El descenso se registró en quince de los veintisiete mercados donde se negoció esta semana.



Fuente: [https://www.elconfidencial.com/alma-corazon-vida/2016-08-30/como-lavar-limpiar-pollo-bacterias-ocu\\_1252797/](https://www.elconfidencial.com/alma-corazon-vida/2016-08-30/como-lavar-limpiar-pollo-bacterias-ocu_1252797/)

Por último, hubo un descenso de la cotización mayorista del frijol cargamanto rojo pues se dio la salida de las cosechas en Cabrera (Cundinamarca), San Vicente Ferrer y El Carmen de Viboral (Antioquia). La caída se presentó en diez de los quince mercados en los que se negoció.

**Gráfico 9.** Comportamiento de los precios de la pechuga de pollo 2023 (15 de julio al 11 de agosto)



Fuente: DANE, SIPSA.

**Cuadro 5.** Mercados mayoristas. Precios de venta de granos y cereales 2023 (5 al 11 de agosto)

Productos y mercados	Pesos por kilogramo				Tendencia	Productos y mercados	Pesos por kilogramo				Tendencia
	Mínimo	Máximo	Medio				Mínimo	Máximo	Medio		
<b>Arroz blanco importado</b>						<b>Arroz excelso (continuación)</b>					
Pasto, El Potrerillo	5.000	5.000	5.000		+	Ibagué, Plaza La 21	3.800	3.840	3.827		-
<b>Arroz de primera</b>						Montería, Mercado del Sur	4.080	4.160	4.100		=
Armenia, Mercar	5.440	5.600	5.547		-	Santa Marta (Magdalena)	3.880	3.920	3.901		=
Barranquilla, Barranquillita	4.122	4.149	4.133		+	Sincelejo, Nuevo Mercado	4.000	4.080	4.050		=
Barranquilla, Granabastos	4.133	4.178	4.150		+	Valledupar, Mercado Nuevo	4.000	4.160	4.107		=
Bogotá, D.C., Corabastos	3.600	3.800	3.700		+	<b>Arroz sopa cristal</b>					
Bogotá, D.C., Paloquemao	4.240	4.320	4.293		-	Bogotá, D.C., Paloquemao	3.520	3.680	3.600		-
Bogotá, D.C., Plaza España	3.976	4.000	3.992		-	Bucaramanga, Centroabastos	3.000	3.456	3.219		=
Bogotá, D.C., Plaza Las Flores	3.440	3.520	3.487		-	Bucaramanga, Mercados del centro	3.200	3.272	3.236		-
Bucaramanga, Mercados del centro	4.160	4.240	4.200		=	<b>Arveja amarilla seca importada</b>					
Buenaventura (Valle del Cauca)	4.128	4.224	4.171		-	Bogotá, D.C., Corabastos	4.080	4.320	4.213		+
Cali, La Floresta	3.700	4.000	3.840		-	Bogotá, D.C., Paloquemao	5.360	5.600	5.467		-
Cali, Santa Elena	3.600	3.840	3.710		-	Bucaramanga, Centroabastos	4.348	4.487	4.394		=
Cali, Siloé	3.800	4.000	3.903		-	Cúcuta, Cenabastos	4.200	4.400	4.333		=
Cartagena, Bazurto	4.000	4.044	4.022		=	Ibagué, Plaza La 21	3.300	3.400	3.367		-
Cartago (Valle del Cauca)	4.080	4.160	4.120		+	Pamplona (Norte de Santander)	4.522	4.522	4.522		-
Cúcuta, Cenabastos	3.933	4.200	4.111		-	<b>Arveja verde seca importada</b>					
Cúcuta, La Nueva Sexta	4.067	4.200	4.133		=	Armenia, Mercar	5.110	5.286	5.228		=
Florencia (Cauquetá)	3.960	4.000	3.987		-	Bogotá, D.C., Paloquemao	5.360	5.600	5.467		-
Manizales, Centro Galerías	4.160	4.320	4.220		=	Bogotá, D.C., Plaza España	4.880	5.064	4.941		+
Medellín, Central Mayorista de Antioquia	3.960	4.044	3.999		+	Bucaramanga, Centroabastos	4.348	4.400	4.365		=
Medellín, Plaza Minorista "José María Villa"	3.960	4.040	3.990		-	Bucaramanga, Mercados del centro	4.348	4.435	4.391		=
Montería, Mercado del Sur	3.667	3.733	3.694		=	Bucaramanga (Valle del Cauca)	3.488	3.600	3.563		+
Neiva, Surabastos	3.880	3.920	3.910		=	Cali, La Floresta	4.640	4.800	4.747		+
Palmira (Valle del Cauca)	3.700	4.000	3.815		+	Cali, Santa Elena	4.560	4.640	4.613		-
Pamplona (Norte de Santander)	3.900	3.900	3.900		=	Cali, Siloé	4.800	5.200	5.067		+
Pasto, El Potrerillo	4.480	4.560	4.520		+	Cartagena, Bazurto	4.500	4.500	4.500		=
Pereira, Mercasa	3.992	4.108	4.068		=	Cúcuta, Cenabastos	4.000	4.600	4.400		=
Popayán, Plaza de mercado del barrio Bolívar	3.700	3.720	3.707		=	Manizales, Centro Galerías	4.405	4.581	4.449		-
Santa Marta (Magdalena)	3.740	3.862	3.805		+	Medellín, Central Mayorista de Antioquia	3.720	3.960	3.854		-
Sincelejo, Nuevo Mercado	3.320	3.440	3.387		-	Medellín, Plaza Minorista "José María Villa"	4.000	4.152	4.072		-
Tuluá (Valle del Cauca)	3.620	4.128	3.904		+	Palmira (Valle del Cauca)	4.720	4.800	4.770		+
Tunja, Complejo de Servicios del Sur	3.800	3.800	3.800		-	Pamplona (Norte de Santander)	4.522	4.522	4.522		-
Valledupar, Mercado Nuevo	3.560	3.700	3.620		=	Pasto, El Potrerillo	3.200	3.600	3.440		-
Villavicencio, CAV	3.920	4.000	3.940		=	Pereira, Mercasa	4.000	4.100	4.050		-
<b>Arroz de segunda</b>						Popayán, Plaza de mercado del barrio Bolívar	4.160	4.256	4.219		=
Barranquilla, Barranquillita	3.829	3.847	3.836		-	Santa Marta (Magdalena)	5.050	5.105	5.082		=
Barranquilla, Granabastos	3.822	3.867	3.850		+	Tuluá (Valle del Cauca)	3.984	4.400	4.232		+
Bogotá, D.C., Corabastos	3.400	3.580	3.493		+	Tunja, Complejo de Servicios del Sur	4.400	4.600	4.467		+
Bogotá, D.C., Paloquemao	3.920	4.080	4.000		+	Valledupar, Mercado Nuevo	5.000	6.000	5.333		+
Bogotá, D.C., Plaza España	3.760	3.920	3.813		-	Villavicencio, CAV	3.783	4.609	4.235		+
Cartagena, Bazurto	3.622	3.644	3.628		-	<b>Cuchuco de cebada</b>					
<b>Arroz excelso</b>						Bogotá, D.C., Corabastos	4.720	4.800	4.773		-
Barranquilla, Barranquillita	4.416	4.488	4.459		-	Bogotá, D.C., Paloquemao	5.000	5.400	5.267		-
Barranquilla, Granabastos	4.400	4.560	4.480		-	Bogotá, D.C., Plaza España	5.600	5.800	5.667		=
Bogotá, D.C., Paloquemao	5.600	5.760	5.653		+	Bucaramanga, Centroabastos	4.200	4.752	4.424		=
Bucaramanga, Centroabastos	4.128	4.240	4.197		=	Bucaramanga, Mercados del centro	4.000	4.160	4.080		=
Cartagena, Bazurto	4.080	4.120	4.100		=						

**Cuadro 5.** Mercados mayoristas. Precios de venta de granos y cereales (continuación)  
2023 (5 al 11 de agosto)

Productos y mercados	Pesos por kilogramo				Tendencia	Productos y mercados	Pesos por kilogramo				Tendencia
	Mínimo	Máximo	Medio				Mínimo	Máximo	Medio		
<b>Cuchuco de maíz</b>						<b>Frijol cargamento blanco (continuación)</b>					
Bogotá, D.C., Paloquemao	4.800	5.200	5.000	-		Medellín, Central Mayorista de Antioquia	11.000	11.500	11.175	-	
Bogotá, D.C., Plaza España	5.000	5.000	5.000	=		Medellín, Plaza Minorista "José María Villa"	11.000	11.500	11.125	-	
Bucaramanga, Centroabastos	4.200	4.752	4.424	=		Peñol (Antioquia)	9.000	9.500	9.250	-	
Bucaramanga, Mercados del centro	4.000	4.400	4.200	=		San Vicente (Antioquia)	9.000	9.300	9.150	-	
Cali, La Floresta	2.500	2.600	2.533	=		<b>Frijol cargamento rojo</b>					
Cali, Santa Elena	2.500	2.600	2.547	-		Armenia, Mercar	16.300	16.300	16.300	=	
Cali, Siloé	2.480	2.600	2.560	+		Bogotá, D.C., Corabastos	10.600	10.800	10.700	+	
Cartago (Valle del Cauca)	2.240	2.352	2.304	-		Bogotá, D.C., Paloquemao	10.560	11.200	10.853	-	
Florencia (Caquetá)	3.120	3.120	3.120	=		Bogotá, D.C., Plaza Las Flores	10.400	11.040	10.747	-	
Ibagué, Plaza La 21	3.200	3.360	3.285	=		Cartago (Valle del Cauca)	11.200	11.840	11.440	+	
Montería, Mercado del Sur	2.400	2.500	2.450	+		El Carmen de Viboral (Antioquia)	8.500	8.700	8.600	-	
Popayán, Plaza de mercado del barrio Bolívar	2.640	2.728	2.696	+		Ibagué, Plaza La 21	11.400	11.600	11.533	+	
Sincelejo, Nuevo Mercado	3.000	3.200	3.100	=		Manizales, Centro Galerías	12.159	12.687	12.452	-	
<b>Frijol bolón</b>						Marinilla (Antioquia)	7.800	8.200	8.000	-	
Armenia, Mercar	16.388	16.740	16.623	=		Medellín, Central Mayorista de Antioquia	10.000	10.500	10.175	-	
Bogotá, D.C., Corabastos	12.000	12.400	12.133	-		Medellín, Plaza Minorista "José María Villa"	9.200	10.500	9.775	-	
Bogotá, D.C., Paloquemao	13.440	13.600	13.547	-		Peñol (Antioquia)	8.000	8.200	8.100	-	
Bogotá, D.C., Plaza España	14.480	15.080	14.813	-		Pereira, Mercasa	11.450	12.880	12.165	+	
Bogotá, D.C., Plaza Las Flores	13.440	13.760	13.600	-		San Vicente (Antioquia)	8.000	8.300	8.150	-	
Cartago (Valle del Cauca)	13.440	14.640	14.160	+		Villavicencio, CAV	12.043	13.826	12.855	-	
Pereira, Mercasa	14.710	15.200	14.955	-		<b>Frijol nima calima</b>					
Popayán, Plaza de mercado del barrio Bolívar	14.144	14.160	14.155	=		Bogotá, D.C., Corabastos	10.000	10.400	10.200	-	
Tuluá (Valle del Cauca)	14.000	14.320	14.203	+		Bogotá, D.C., Plaza Las Flores	10.800	11.200	10.933	-	
Villavicencio, CAV	14.609	15.174	14.902	+		Cartago (Valle del Cauca)	11.080	11.144	11.112	-	
<b>Frijol cabeza negra importado</b>						Florencia (Caquetá)	7.600	9.200	8.267	-	
Barranquilla, Barranquillita	7.550	7.600	7.583	+		Medellín, Central Mayorista de Antioquia	7.000	7.800	7.433	-	
Cartagena, Bazurto	6.000	7.000	6.750	=		Neiva, Surabastos	10.000	11.200	10.700	++	
Santa Marta (Magdalena)	6.523	6.868	6.706	=		<b>Frijol palomito importado</b>					
<b>Frijol cabeza negra nacional</b>						Barranquilla, Barranquillita	7.400	7.500	7.467	=	
Barranquilla, Granabastos	5.900	5.910	5.903	+		Barranquilla, Granabastos	7.500	7.600	7.567	+	
Montería, Mercado del Sur	6.000	6.200	6.100	+		Cartagena, Bazurto	8.000	8.000	8.000	=	
Sincelejo, Nuevo Mercado	5.600	6.200	5.850	+		Santa Marta (Magdalena)	8.182	8.400	8.321	=	
Valledupar, Mercado Nuevo	6.000	6.000	6.000	=		<b>Frijol radical</b>					
<b>Frijol calima</b>						Bogotá, D.C., Corabastos	8.400	8.800	8.600	+	
Buenaventura (Valle del Cauca)	9.440	9.824	9.621	-		Bogotá, D.C., Paloquemao	10.400	10.800	10.667	-	
Cali, La Floresta	10.800	11.000	10.867	-		Bucaramanga, Centroabastos	8.035	8.478	8.316	=	
Cali, Santa Elena	10.960	11.200	11.067	-		Medellín, Central Mayorista de Antioquia	8.000	8.500	8.167	n.d.	
Cali, Siloé	12.000	12.160	12.053	-		<b>Frijol uribe rosado</b>					
Palmira (Valle del Cauca)	11.900	11.960	11.920	+		Cartago (Valle del Cauca)	10.720	11.840	11.307	-	
Popayán, Plaza de mercado del barrio Bolívar	10.800	11.040	10.909	=		Medellín, Central Mayorista de Antioquia	7.000	7.800	7.433	-	
Tuluá (Valle del Cauca)	9.520	9.624	9.581	-		<b>Frijol Zaragoza</b>					
<b>Frijol cargamento blanco</b>						Barranquilla, Barranquillita	9.500	9.600	9.567	=	
El Carmen de Viboral (Antioquia)	10.000	10.500	10.250	-		Barranquilla, Granabastos	9.800	9.810	9.803	+	
Marinilla (Antioquia)	9.000	9.500	9.250	-		Cartagena, Bazurto	8.500	9.000	8.625	=	

**Cuadro 5.** Mercados mayoristas. Precios de venta de granos y cereales (continuación)  
2023 (5 al 11 de agosto)

Productos y mercados	Pesos por kilogramo				Tendencia	Productos y mercados	Pesos por kilogramo				Tendencia
	Mínimo	Máximo	Medio				Mínimo	Máximo	Medio		
<b>Frijol Zaragoza (continuación)</b>						<b>Lenteja importada (continuación)</b>					
Cúcuta, Cenabastos	8.500	9.000	8.833	-		Medellín, Plaza Minorista "José María Villa"	6.200	6.360	6.298	+	
Cúcuta, La Nueva Sexta	8.700	9.000	8.900	=		Montería, Mercado del Sur	7.000	7.000	7.000	+	
Montería, Mercado del Sur	8.200	8.400	8.300	=		Neiva, Surabastos	6.240	7.200	6.780	=	
Santa Marta (Magdalena)	9.273	10.000	9.727	=		Palmira (Valle del Cauca)	6.600	6.660	6.625	-	
Sincelejo, Nuevo Mercado	7.600	8.000	7.850	-		Pamplona (Norte de Santander)	7.478	7.478	7.478	-	
Valledupar, Mercado Nuevo	9.000	9.000	9.000	-		Pasto, El Potrerillo	5.120	5.280	5.240	-	
						Pereira, Mercasa	6.830	7.780	7.305	++	
<b>Garbanzo importado</b>						Popayán, Plaza de mercado del barrio Bolívar	6.400	6.480	6.448	+	
Arauca (Arauca)	7.167	7.200	7.183	+		Santa Marta (Magdalena)	7.773	8.000	7.917	=	
Armenia, Mercar	8.811	9.251	9.104	=		Sincelejo, Nuevo Mercado	6.400	6.500	6.467	=	
Bogotá, D.C., Corabastos	8.800	9.200	9.000	+		Tuluá (Valle del Cauca)	6.240	6.400	6.320	-	
Bogotá, D.C., Paloquemao	9.920	10.240	10.053	+		Tunja, Complejo de Servicios del Sur	6.400	6.600	6.467	=	
Bogotá, D.C., Plaza España	9.840	10.278	10.013	+		Valledupar, Mercado Nuevo	7.000	7.500	7.167	=	
Bogotá, D.C., Plaza Las Flores	9.440	9.600	9.547	-		Villavicencio, CAV	6.957	7.565	7.174	+	
Bucaramanga, Centroabastos	7.184	7.520	7.368	=							
Bucaramanga, Mercados del centro	7.478	7.826	7.652	=		<b>Maíz amarillo cáscara</b>					
Cartago (Valle del Cauca)	6.240	7.520	7.059	+		Bogotá, D.C., Corabastos	2.200	2.280	2.240	-	
Cúcuta, Cenabastos	6.500	6.800	6.600	=		Bogotá, D.C., Paloquemao	2.800	3.040	2.933	-	
Cúcuta, La Nueva Sexta	7.500	7.600	7.533	=		Bogotá, D.C., Plaza España	2.320	2.480	2.400	=	
Medellín, Central Mayorista de Antioquia	6.400	6.760	6.558	-		Manizales, Centro Galerías	2.080	2.240	2.160	=	
Medellín, Plaza Minorista "José María Villa"	6.600	6.720	6.668	-		Medellín, Central Mayorista de Antioquia	2.000	2.100	2.050	-	
Neiva, Surabastos	6.880	7.200	7.000	+		Medellín, Plaza Minorista "José María Villa"	2.000	2.100	2.025	+	
Pamplona (Norte de Santander)	7.652	7.652	7.652	-		Montería, Mercado del Sur	2.000	2.100	2.050	-	
Pereira, Mercasa	6.600	7.530	7.065	=		Neiva, Surabastos	1.860	1.960	1.907	-	
Tunja, Complejo de Servicios del Sur	9.200	9.200	9.200	+		Sincelejo, Nuevo Mercado	1.889	1.933	1.904	+	
Villavicencio, CAV	6.800	7.840	7.398	+		Valledupar, Mercado Nuevo	2.100	2.160	2.120	+	
<b>Lenteja importada</b>						<b>Maíz amarillo cáscara importado</b>					
Arauca (Arauca)	7.104	7.248	7.176	-		Medellín, Central Mayorista de Antioquia	1.700	1.750	1.725	=	
Armenia, Mercar	7.930	8.106	7.988	-							
Barranquilla, Barranquillita	6.750	6.800	6.783	+		<b>Maíz amarillo trillado</b>					
Barranquilla, Granabastos	6.200	6.250	6.217	-		Armenia, Mercar	2.800	2.800	2.800	=	
Bogotá, D.C., Corabastos	6.400	6.600	6.533	+		Barranquilla, Barranquillita	2.563	2.585	2.575	+	
Bogotá, D.C., Paloquemao	6.720	7.200	6.960	-		Barranquilla, Granabastos	2.500	2.550	2.519	+	
Bogotá, D.C., Plaza España	6.800	6.880	6.827	+		Bogotá, D.C., Plaza España	2.890	3.040	2.990	+	
Bogotá, D.C., Plaza Las Flores	7.520	7.680	7.573	+		Cali, La Floresta	2.600	2.700	2.633	-	
Bucaramanga, Centroabastos	7.104	7.304	7.194	=		Cali, Santa Elena	2.500	2.600	2.567	=	
Bucaramanga, Mercados del centro	6.957	7.130	7.043	=		Cali, Siloé	2.600	2.700	2.667	=	
Buenaventura (Valle del Cauca)	5.504	5.720	5.608	+		Cartagena, Bazurto	2.925	3.125	3.000	=	
Cali, La Floresta	6.000	6.200	6.133	+		Medellín, Central Mayorista de Antioquia	2.500	2.600	2.550	+	
Cali, Santa Elena	6.240	6.400	6.293	-		Medellín, Plaza Minorista "José María Villa"	2.400	2.500	2.450	=	
Cali, Siloé	6.560	6.720	6.640	+		Montería, Mercado del Sur	2.200	2.400	2.300	-	
Cartagena, Bazurto	6.500	7.000	6.875	=		Pereira, Mercasa	2.130	2.280	2.205	-	
Cartago (Valle del Cauca)	6.720	7.120	6.928	+		Santa Marta (Magdalena)	2.742	2.892	2.817	=	
Cúcuta, Cenabastos	6.600	6.860	6.720	=		Sincelejo, Nuevo Mercado	2.089	2.222	2.141	-	
Cúcuta, La Nueva Sexta	7.000	7.083	7.056	=		Tuluá (Valle del Cauca)	2.300	2.340	2.325	+	
Florencia (Caquetá)	5.840	6.136	5.965	-							
Ibagué, Plaza La 21	5.960	6.100	6.020	=		<b>Maíz blanco cáscara</b>					
Manizales, Centro Galerías	7.225	7.401	7.335	-		Medellín, Central Mayorista de Antioquia	2.000	2.200	2.125	-	
Medellín, Central Mayorista de Antioquia	6.320	6.520	6.406	-							



**Cuadro 5.** Mercados mayoristas. Precios de venta de granos y cereales (conclusión)  
2023 (5 al 11 de agosto)

Productos y mercados	Pesos por kilogramo				Tendencia	Productos y mercados	Pesos por kilogramo				Tendencia
	Mínimo	Máximo	Medio	Precios			Mínimo	Máximo	Medio	Precios	
<b>Maíz blanco retrillado</b>						<b>Maíz blanco trillado (continuación)</b>					
Cartago (Valle del Cauca)	2.590	2.610	2.600		-	Palmira (Valle del Cauca)	2.800	2.920	2.880		+
<b>Maíz blanco trillado</b>						Pereira, Mercasa	2.760	2.960	2.860		-
Armenia, Mercar	2.900	2.960	2.930		=	Popayán, Plaza de mercado del barrio Bolívar	2.640	2.700	2.677		=
Barranquilla, Barranquillita	3.015	3.046	3.035		+	Santa Marta (Magdalena)	3.040	3.079	3.060		=
Barranquilla, Granabastos	3.050	3.100	3.069		=	Sincelejo, Nuevo Mercado	2.711	2.733	2.726		-
Bogotá, D.C., Corabastos	2.540	2.640	2.593		+	Tuluá (Valle del Cauca)	2.510	2.660	2.563		-
Bogotá, D.C., Paloquemao	3.040	3.200	3.147		-	Tunja, Complejo de Servicios del Sur	3.000	3.200	3.133		-
Bogotá, D.C., Plaza España	3.120	3.200	3.173		+	Valledupar, Mercado Nuevo	2.700	2.800	2.733		-
Cali, La Floresta	2.700	2.800	2.733		-	Villavicencio, CAV	2.616	3.000	2.865		+
Cali, Santa Elena	2.700	2.800	2.733		-	<b>Maíz pira</b>					
Cali, Siloé	2.800	2.900	2.833		+	Bogotá, D.C., Corabastos	4.800	5.040	4.947		-
Cartagena, Bazurto	3.300	3.375	3.350		=	Bogotá, D.C., Paloquemao	5.440	5.920	5.707		-
Cartago (Valle del Cauca)	2.560	2.580	2.567		-	Bogotá, D.C., Plaza España	5.440	5.600	5.493		+
Cúcuta, Cenabastos	2.920	3.000	2.960		=	Bucaramanga, Centroabastos	5.478	5.948	5.751		=
Cúcuta, La Nueva Sexta	3.333	3.667	3.500		=	Bucaramanga, Mercados del centro	5.478	5.652	5.565		=
Florencia (Caquetá)	2.760	2.900	2.820		+	Cúcuta, Cenabastos	5.080	5.280	5.200		=
Ibagué, Plaza La 21	2.440	2.560	2.520		-	Cúcuta, La Nueva Sexta	5.000	5.480	5.253		=
Manizales, Centro Galerías	2.560	2.720	2.640		=	Medellín, Central Mayorista de Antioquia	5.000	5.160	5.084		-
Medellín, Central Mayorista de Antioquia	2.600	2.700	2.638		-	Medellín, Plaza Minorista "José María Villa"	5.200	5.320	5.254		-
Medellín, Plaza Minorista "José María Villa"	2.650	2.800	2.713		-	Montería, Mercado del Sur	5.200	5.600	5.425		+
Montería, Mercado del Sur	2.600	2.700	2.650		-	Sincelejo, Nuevo Mercado	5.000	5.600	5.300		=
Neiva, Surabastos	2.600	2.700	2.625		-	Villavicencio, CAV	5.200	5.652	5.459		-

**TENDENCIAS**

---	-	+	+++
Variación mayor al -20 %	Variación entre 0 % y -10 %	Variación entre 0 % y 10 %	Variación mayor al 20 %
--	=	++	n. d.
Variación entre -10 % y -20 %	Variación igual a 0 %	Variación entre 10 % y 20 %	No determinado

## PRECIOS MAYORISTAS

**Cuadro 6.** Mercados mayoristas. Precios de venta de huevos y lácteos 2023 (5 al 11 de agosto)

Productos y mercados	Pesos por kilogramo				Tendencia	Productos y mercados	Pesos por kilogramo				Tendencia
	Mínimo	Máximo	Medio				Mínimo	Máximo	Medio		
<b>Huevo blanco A</b>						<b>Huevo rojo AA (continuación)</b>					
Buenaventura (Valle del Cauca)	600	633	622		+	Cali, La Floresta	550	567	556		-
Cartago (Valle del Cauca)	523	533	527		+	Cali, Santa Elena	550	567	558		=
Manizales, Centro Galerías	500	500	500		=	Cali, Siloé	550	557	552		-
Pereira, La 41	533	533	533		=	Cartagena, Bazurto	500	550	529		-
<b>Huevo blanco AA</b>						Cartago (Valle del Cauca)	547	560	553		+
Cartago (Valle del Cauca)	547	560	553		+	Cúcuta, Cenabastos	467	478	472		=
Manizales, Centro Galerías	533	533	533		=	Cúcuta, La Nueva Sexta	486	489	487		=
Medellín, Plaza Minorista "José María Villa"	540	550	544		+	Ibagué, Plaza La 21	560	567	562		+
Pereira, La 41	567	567	567		=	Medellín, Central Mayorista de Antioquia	520	530	528		-
<b>Huevo blanco B</b>						Medellín, Plaza Minorista "José María Villa"	555	562	559		=
Pereira, La 41	467	467	467		=	Montería, Mercado del Sur	533	567	542		+
<b>Huevo blanco extra</b>						Neiva, Surabastos	533	557	547		=
Manizales, Centro Galerías	583	583	583		=	Palmira (Valle del Cauca)	567	577	571		+
Pereira, La 41	633	633	633		=	Pamplona (Norte de Santander)	528	528	528		-
<b>Huevo rojo A</b>						Pasto, El Potrerillo	533	533	533		+
Armenia, Mercar	540	540	540		+	Popayán, Plaza de mercado del barrio Bolívar	547	550	548		-
Bogotá, D.C., Corabastos	480	490	487		+	Tuluá (Valle del Cauca)	553	583	566		+
Bogotá, D.C., Paloquemao	480	490	483		+	Villavicencio, CAV	517	533	525		+
Bogotá, D.C., Plaza Las Flores	560	570	567		+	<b>Huevo rojo B</b>					
Bucaramanga, Centroabastos	467	467	467		=	Armenia, Mercar	520	520	520		+
Cali, Santa Elena	500	517	508		=	Bogotá, D.C., Corabastos	460	480	470		=
Cali, Siloé	500	517	511		=	Bogotá, D.C., Paloquemao	450	460	457		+
Cartagena, Bazurto	500	517	506		=	Bogotá, D.C., Plaza Las Flores	490	500	493		-
Cartago (Valle del Cauca)	523	533	528		+	Bucaramanga, Centroabastos	450	453	452		=
Cúcuta, Cenabastos	450	458	454		=	Cúcuta, Cenabastos	417	422	419		=
Cúcuta, La Nueva Sexta	456	467	460		=	Ibagué, Plaza La 21	483	500	494		+
Ibagué, Plaza La 21	533	533	533		+	Medellín, Central Mayorista de Antioquia	470	480	475		-
Medellín, Central Mayorista de Antioquia	490	500	493		-	Medellín, Plaza Minorista "José María Villa"	450	465	459		+
Medellín, Plaza Minorista "José María Villa"	515	525	519		-	Montería, Mercado del Sur	467	483	475		=
Montería, Mercado del Sur	500	533	508		+	Neiva, Surabastos	483	516	500		=
Neiva, Surabastos	516	533	527		=	Villavicencio, CAV	450	467	463		-
Palmira (Valle del Cauca)	527	550	534		+	<b>Huevo rojo extra</b>					
Pamplona (Norte de Santander)	472	483	478		-	Armenia, Mercar	550	550	550		+
Pasto, El Potrerillo	500	517	504		+	Bogotá, D.C., Corabastos	580	600	590		+
Popayán, Plaza de mercado del barrio Bolívar	513	517	516		-	Bogotá, D.C., Paloquemao	600	620	610		-
Sincelejo, Nuevo Mercado	500	507	503		+	Bogotá, D.C., Plaza Las Flores	640	650	647		-
Tuluá (Valle del Cauca)	527	540	532		+	Cali, Galería Alameda	583	583	583		=
Valledupar, Mercado Nuevo	467	493	478		-	Cali, La Floresta	583	600	589		-
Villavicencio, CAV	483	500	496		+	Cali, Siloé	583	583	583		=
<b>Huevo rojo AA</b>						Cúcuta, La Nueva Sexta	528	533	531		=
Armenia, Mercar	530	530	530		+	Ibagué, Plaza La 21	617	617	617		+
Bogotá, D.C., Corabastos	510	520	517		+	Medellín, Central Mayorista de Antioquia	580	600	595		=
Bogotá, D.C., Paloquemao	520	520	520		+	Medellín, Plaza Minorista "José María Villa"	640	650	646		+
Bogotá, D.C., Plaza Las Flores	600	610	603		+	Neiva, Surabastos	567	617	595		=
Cali, Galería Alameda	550	567	556		=	Pasto, El Potrerillo	567	567	567		n.d.
						Villavicencio, CAV	550	600	568		-
						<b>Leche en polvo</b>					
						Armenia, Mercar	28.000	50.000	38.857		=

**Cuadro 6.** Mercados mayoristas. Precios de venta de huevos y lácteos (continuación)  
2023 (5 al 11 de agosto)

Productos y mercados	Pesos por kilogramo				Tendencia	Productos y mercados	Pesos por kilogramo				Tendencia
	Mínimo	Máximo	Medio				Mínimo	Máximo	Medio		
<b>Leche en polvo (continuación)</b>						<b>Queso Caquetá (continuación)</b>					
Barranquilla, Barranquillita	47.240	47.552	47.394		+	Popayán, Plaza de mercado del barrio Bolívar	19.000	19.000	19.000		-
Barranquilla, Granabastos	47.309	47.569	47.425		-	Tuluá (Valle del Cauca)	15.800	16.000	15.933		-
Bucaramanga, Centroabastos	51.649	52.778	52.214		=	<b>Queso costeño</b>					
Buenaventura (Valle del Cauca)	38.924	49.306	44.241		-	Armenia, Mercar	20.640	20.800	20.747		-
Cali, La Floresta	40.000	49.132	44.659		+	Barranquilla, Barranquillita	18.000	18.000	18.000		+
Cali, Santa Elena	39.111	49.045	44.008		+	Barranquilla, Granabastos	17.000	18.000	17.250		-
Cali, Siloé	39.111	49.045	44.154		+	Bogotá, D.C., Corabastos	17.500	18.000	17.667		-
Cartago (Valle del Cauca)	36.000	47.396	40.954		+	Bogotá, D.C., Paloquemao	18.000	19.000	18.667		-
Cúcuta, Cenabastos	28.125	28.516	28.255		-	Bogotá, D.C., Plaza España	18.000	19.000	18.333		+
Ibagué, Plaza La 21	39.733	42.400	40.711		+	Bogotá, D.C., Plaza Las Flores	18.400	18.800	18.533		+
Medellín, Central Mayorista de Antioquia	30.939	31.886	31.515		-	Bucaramanga, Mercados del centro	19.000	20.000	19.750		+
Medellín, Plaza Minorista "José María Villa"	31.219	31.421	31.338		+	Buenaventura (Valle del Cauca)	22.000	23.000	22.667		=
Palmira (Valle del Cauca)	39.884	48.889	44.399		+	Cali, Galería Alameda	18.000	18.000	18.000		=
Pamplona (Norte de Santander)	23.704	24.259	23.981		+	Cali, La Floresta	17.000	18.000	17.333		=
Pasto, El Potrerillo	34.667	35.556	35.259		-	Cali, Santa Elena	17.000	18.000	17.500		-
Pereira, Mercasa	50.000	51.556	50.778		=	Cali, Siloé	17.000	18.000	17.667		-
Popayán, Plaza de mercado del barrio Bolívar	35.868	42.535	39.101		+	Cartagena, Bazurto	14.000	17.000	15.250		-
Tuluá (Valle del Cauca)	37.867	51.997	45.077		+	Cartago (Valle del Cauca)	15.400	15.400	15.400		-
Valledupar, Mercado Nuevo	46.528	47.222	46.875		=	Cúcuta, Cenabastos	20.000	24.000	22.000		=
Villavicencio, CAV	52.500	55.217	53.961		+	Manizales, Centro Galerías	16.000	16.000	16.000		-
<b>Queso campesino</b>						Medellín, Central Mayorista de Antioquia	21.900	23.500	22.625		=
Armenia, Mercar	21.000	22.000	21.667		=	Medellín, Plaza Minorista "José María Villa"	18.000	19.500	18.850		-
Bogotá, D.C., Corabastos	15.000	16.000	15.333		-	Montería, Mercado del Sur	16.000	17.000	16.250		=
Bogotá, D.C., Paloquemao	16.000	16.000	16.000		=	Santa Marta (Magdalena)	14.000	14.500	14.250		+
Bogotá, D.C., Plaza España	16.000	16.400	16.133		+	Sincelejo, Nuevo Mercado	15.000	16.000	15.750		+
Bogotá, D.C., Plaza Las Flores	14.400	14.800	14.667		+	Valledupar, Mercado Nuevo	15.000	17.000	16.333		+
Bucaramanga, Mercados del centro	18.000	20.000	19.000		++	Villavicencio, CAV	18.000	20.000	18.500		-
Cali, Galería Alameda	18.000	18.500	18.167		=	<b>Queso cuajada</b>					
Cali, La Floresta	17.500	18.000	17.667		=	Armenia, Mercar	16.500	17.000	16.667		=
Cali, Santa Elena	18.000	18.000	18.000		=	Bogotá, D.C., Corabastos	15.000	16.000	15.333		=
Cali, Siloé	18.000	18.000	18.000		-	Bogotá, D.C., Paloquemao	16.000	16.000	16.000		-
Cúcuta, Cenabastos	19.000	20.000	19.500		=	Bogotá, D.C., Plaza Las Flores	15.000	15.600	15.333		-
Florencia (Caquetá)	10.400	11.200	10.747		+	Bucaramanga, Mercados del centro	20.000	20.000	20.000		+
Ibagué, Plaza La 21	16.000	17.000	16.333		+	Buenaventura (Valle del Cauca)	18.000	19.000	18.333		+
Manizales, Centro Galerías	17.000	18.000	17.333		=	Cali, Galería Alameda	11.700	12.000	11.900		+
Medellín, Central Mayorista de Antioquia	24.400	25.200	24.850		=	Cali, La Floresta	11.500	12.000	11.833		-
Montería, Mercado del Sur	15.000	15.000	15.000		=	Cali, Santa Elena	11.500	12.000	11.750		-
Palmira (Valle del Cauca)	19.000	20.000	19.625		+	Cali, Siloé	12.000	12.500	12.167		=
Tuluá (Valle del Cauca)	19.000	19.800	19.433		-	Cartago (Valle del Cauca)	14.800	14.800	14.800		=
Villavicencio, CAV	16.000	17.000	16.375		-	Cúcuta, Cenabastos	19.000	20.000	19.500		=
<b>Queso Caquetá</b>						Medellín, Central Mayorista de Antioquia	22.000	23.200	22.550		=
Cali, Galería Alameda	18.000	18.000	18.000		=	Medellín, Plaza Minorista "José María Villa"	16.000	16.600	16.200		-
Cali, La Floresta	17.000	18.000	17.333		=	Palmira (Valle del Cauca)	14.000	14.500	14.125		+
Cali, Santa Elena	17.000	18.000	17.500		-	Popayán, Plaza de mercado del barrio Bolívar	13.000	14.000	13.667		=
Cali, Siloé	17.000	18.000	17.667		-	Tuluá (Valle del Cauca)	13.400	14.400	13.900		-
Palmira (Valle del Cauca)	19.000	20.000	19.625		+	Villavicencio, CAV	18.000	18.600	18.350		+

## PRECIOS MAYORISTAS

**Cuadro 6.** Mercados mayoristas. Precios de venta de huevos y lácteos (conclusión)  
2023 (5 al 11 de agosto)

Productos y mercados	Pesos por kilogramo				Tendencia	Productos y mercados	Pesos por kilogramo				Tendencia
	Mínimo	Máximo	Medio	Precios			Mínimo	Máximo	Medio	Precios	
<b>Queso doble crema</b>						<b>Queso doble crema (Continuación)</b>					
Armenia, Mercar	20.000	21.000	20.667		=	Cali, Siloé	18.000	19.000	18.333		=
Bogotá, D.C., Corabastos	16.000	17.200	16.667		-	Cúcuta, Cenabastos	19.000	21.000	20.000		=
Bogotá, D.C., Paloquemao	15.200	16.800	16.000		-	Florencia (Caquetá)	16.000	16.400	16.133		+
Bogotá, D.C., Plaza España	16.800	16.800	16.800		=	Ibagué, Plaza La 21	20.000	20.000	20.000		=
Bogotá, D.C., Plaza Las Flores	16.000	16.400	16.267		-	Medellín, Central Mayorista de Antioquia	21.640	22.480	22.130		=
Bucaramanga, Mercados del centro	20.000	20.000	20.000		++	Palmira (Valle del Cauca)	19.000	20.000	19.500		+
Buenaventura (Valle del Cauca)	18.000	20.000	19.333		=	Popayán, Plaza de mercado del barrio Bolívar	18.000	19.000	18.667		-
Cali, Galería Alameda	18.000	19.000	18.500		-	Tuluá (Valle del Cauca)	17.500	21.000	19.500		+
Cali, La Floresta	18.000	19.000	18.667		=	Villavicencio, CAV	18.000	20.000	19.100		+
Cali, Santa Elena	18.000	19.000	18.375		=						

## TENDENCIAS

---	-	+	+++
Variación mayor al -20 %	Variación entre 0 % y -10 %	Variación entre 0 % y 10 %	Variación mayor al 20 %
--	=	++	n. d.
Variación entre -10 % y -20 %	Variación igual a 0 %	Variación entre 10 % y 20 %	No determinado

**Cuadro 7.** Mercados mayoristas. Precios de venta de carnes 2023 (5 al 11 de agosto)

Productos y mercados	Pesos por kilogramo				Tendencia	Productos y mercados	Pesos por kilogramo				Tendencia
	Mínimo	Máximo	Medio				Mínimo	Máximo	Medio		
<b>Alas de pollo con costillar</b>						<b>Carne de cerdo, brazo sin hueso (continuación)</b>					
Armenia, Mercar	10.000	10.000	10.000	=		Cartagena, Bazurto	19.000	20.000	19.500	+	
Barranquilla, Barranquillita	7.500	7.600	7.533	-		Ibagué, Plaza La 21	18.000	19.000	18.333	-	
Barranquilla, Granabastos	7.700	7.700	7.700	-		Malambo (Atlántico), Carnes y carnes	19.000	19.000	19.000	-	
Bogotá, D.C., Frigorífico Ble Ltda.	9.000	9.400	9.200	+		Medellín, Central Mayorista de Antioquia	18.600	19.800	19.225	+	
Bogotá, D.C., Frigorífico Guadalupe	9.600	9.800	9.667	+		Montería, Mercado del Sur	20.000	20.000	20.000	=	
Bogotá, D.C., Plaza Las Flores	7.500	8.000	7.667	+		Palmira (Valle del Cauca)	19.000	20.000	19.375	+	
Buenaventura (Valle del Cauca)	9.200	9.600	9.333	+		Pasto, El Potrerillo	20.000	26.000	22.500	+	
Cali, Galería Alameda	9.000	9.200	9.067	+		Pereira, La 41	20.000	20.000	20.000	=	
Cali, Santa Elena	9.200	9.600	9.400	+		Popayán, Plaza de mercado del barrio Bolívar	20.000	20.000	20.000	=	
Cartagena, Bazurto	8.000	8.100	8.025	-		Sincelejo, Nuevo Mercado	18.000	18.000	18.000	=	
Florencia (Caquetá)	10.000	10.800	10.433	=		Tuluá (Valle del Cauca)	18.000	20.500	19.250	-	
Ibagué, Plaza La 21	9.000	9.300	9.167	=		Valledupar, Mercado Nuevo	20.000	20.000	20.000	=	
Montería, Mercado del Sur	7.900	8.000	7.975	-		Villavicencio, CAV	17.000	18.000	17.400	-	
Neiva, Surabastos	8.000	8.400	8.133	=		Yopal (Casanare)	20.000	20.000	20.000	=	
Palmira (Valle del Cauca)	9.000	9.100	9.050	=							
Santa Marta (Magdalena)	8.000	8.600	8.267	=		<b>Carne de cerdo, cabeza de lomo</b>					
Sincelejo, Nuevo Mercado	8.400	8.800	8.650	-		Bogotá, D.C., Frigorífico Ble Ltda.	17.500	18.000	17.667	=	
Tuluá (Valle del Cauca)	12.000	12.000	12.000	+		Bogotá, D.C., Frigorífico Guadalupe	17.500	18.000	17.667	+	
Valledupar, Mercado Nuevo	7.400	7.500	7.450	-		Bogotá, D.C., Paloquemao	18.000	19.000	18.500	+	
Villavicencio, CAV	8.000	9.200	8.750	-		Bogotá, D.C., Plaza Las Flores	17.800	18.200	18.000	+	
						Cúcuta, Cenabastos	19.500	20.000	19.833	+	
<b>Alas de pollo sin costillar</b>						Cúcuta, La Nueva Sexta	19.000	20.000	19.667	=	
Arauca (Arauca)	8.700	8.800	8.767	-		Ibagué, Plaza La 21	18.000	19.000	18.500	-	
Bogotá, D.C., Frigorífico Ble Ltda.	12.000	12.200	12.133	+		Villavicencio, CAV	17.400	18.000	17.600	+	
Bogotá, D.C., Frigorífico Guadalupe	11.000	11.600	11.267	+		Yopal (Casanare)	20.000	20.000	20.000	=	
Bogotá, D.C., Paloquemao	9.500	10.000	9.667	-							
Bogotá, D.C., Plaza Las Flores	9.800	10.000	9.867	+		<b>Carne de cerdo, costilla</b>					
Bucaramanga, Frigoríficos	12.300	13.700	12.900	+		Barranquilla, Barranquillita	17.000	17.000	17.000	=	
Cúcuta, Cenabastos	11.000	11.200	11.100	=		Bogotá, D.C., Frigorífico Ble Ltda.	19.000	19.500	19.233	+	
Medellín, Central Mayorista de Antioquia	11.450	12.300	11.813	-		Bogotá, D.C., Frigorífico Guadalupe	17.000	18.000	17.333	+	
Medellín, Plaza Minorista "José María Villa"	9.300	10.000	9.575	+		Bogotá, D.C., Paloquemao	18.500	19.000	18.833	+	
						Bogotá, D.C., Plaza Las Flores	19.000	19.200	19.067	-	
<b>Carne de cerdo, brazo con hueso</b>						Buenaventura (Valle del Cauca)	23.000	24.000	23.333	-	
Barranquilla, Barranquillita	15.000	16.000	15.667	=		Cali, Santa Elena	19.000	20.000	19.375	=	
Bogotá, D.C., Frigorífico Ble Ltda.	15.800	16.500	16.167	+		Cúcuta, Cenabastos	19.000	19.000	19.000	=	
Bogotá, D.C., Frigorífico Guadalupe	16.000	16.200	16.067	+		Cúcuta, La Nueva Sexta	19.500	20.000	19.833	+	
Bogotá, D.C., Paloquemao	15.500	16.000	15.833	-		Florencia (Caquetá)	19.000	19.000	19.000	=	
Bogotá, D.C., Plaza Las Flores	16.500	16.800	16.600	+		Ibagué, Plaza La 21	19.000	19.600	19.267	+	
Cúcuta, Cenabastos	17.500	18.000	17.667	=		Malambo (Atlántico), Carnes y carnes	22.400	22.400	22.400	+	
Malambo (Atlántico), Carnes y carnes	17.600	17.600	17.600	=		Manizales, Centro Galerías	17.000	20.000	19.000	=	
Montería, Mercado del Sur	17.000	17.000	17.000	=		Medellín, Central Mayorista de Antioquia	22.400	22.900	22.663	=	
Sincelejo, Nuevo Mercado	15.000	15.000	15.000	=		Medellín, Plaza Minorista "José María Villa"	20.600	22.400	21.625	++	
Valledupar, Mercado Nuevo	17.000	18.000	17.667	+		Montería, Mercado del Sur	18.000	18.000	18.000	=	
						Palmira (Valle del Cauca)	19.000	20.000	19.500	-	
<b>Carne de cerdo, brazo sin hueso</b>						Pasto, El Potrerillo	18.000	24.000	20.500	+	
Barranquilla, Barranquillita	17.000	18.000	17.667	=		Pereira, La 41	20.000	20.000	20.000	=	
Bogotá, D.C., Frigorífico Ble Ltda.	17.000	17.500	17.333	+		Popayán, Plaza de mercado del barrio Bolívar	18.000	18.000	18.000	=	
Bogotá, D.C., Frigorífico Guadalupe	16.500	17.000	16.667	+		Tuluá (Valle del Cauca)	19.000	22.000	20.500	=	
Bogotá, D.C., Paloquemao	16.500	17.000	16.833	-		Tunja, Complejo de Servicios del Sur	20.000	20.000	20.000	=	
Bogotá, D.C., Plaza Las Flores	17.500	17.800	17.667	-		Valledupar, Mercado Nuevo	20.000	20.000	20.000	=	
Buenaventura (Valle del Cauca)	23.000	24.000	23.667	=							
Cali, Santa Elena	19.000	20.000	19.450	+							

**Cuadro 7.** Mercados mayoristas. Precios de venta de carnes (continuación)  
2023 (5 al 11 de agosto)

Productos y mercados	Pesos por kilogramo				Tendencia	Productos y mercados	Pesos por kilogramo				Tendencia
	Mínimo	Máximo	Medio				Mínimo	Máximo	Medio		
<b>Carne de cerdo, costilla (continuación)</b>						<b>Carne de cerdo, lomo sin hueso (continuación)</b>					
Villavicencio, CAV	17.400	18.000	17.600		+	Medellín, Central Mayorista de Antioquia	22.500	23.800	23.325		+
Yopal (Casanare)	20.000	20.000	20.000		=	Medellín, Plaza Minorista "José María Villa"	21.000	22.000	21.500		+
<b>Carne de cerdo en canal</b>						Montería, Mercado del Sur	25.000	25.000	25.000		+
Bogotá, D.C., Frigorífico Guadalupe	12.640	12.960	12.800		+	Neiva, Surabastos	18.800	19.000	18.867		=
Ibagué, Plaza La 21	13.600	13.700	13.633		+	Palmira (Valle del Cauca)	23.500	24.500	24.000		-
Pereira, La 41	12.200	12.400	12.300		=	Pasto, El Potrerillo	22.000	26.000	24.000		=
Popayán, Plaza de mercado del barrio Bolívar	15.000	15.400	15.200		+	Pereira, La 41	23.000	23.000	23.000		=
<b>Carne de cerdo, espinazo</b>						Popayán, Plaza de mercado del barrio Bolívar	22.000	23.000	22.667		+
Buenaventura (Valle del Cauca)	14.000	15.000	14.333		-	Sincelejo, Nuevo Mercado	19.000	19.000	19.000		=
Cali, Santa Elena	10.000	11.000	10.500		=	Tuluá (Valle del Cauca)	23.000	24.000	23.500		+
Cúcuta, Cenabastos	6.000	6.000	6.000		=	Tunja, Complejo de Servicios del Sur	20.000	22.000	20.667		-
Manizales, Centro Galerías	10.000	14.000	12.333		=	Valledupar, Mercado Nuevo	24.000	25.000	24.333		+
Medellín, Central Mayorista de Antioquia	9.000	10.000	9.400		=	<b>Carne de cerdo, perril con hueso</b>					
Medellín, Plaza Minorista "José María Villa"	10.000	11.000	10.575		++	Barranquilla, Barranquillita	16.000	16.000	16.000		=
Montería, Mercado del Sur	18.000	18.000	18.000		=	Bogotá, D.C., Frigorífico Ble Ltda.	17.000	18.000	17.500		+
Neiva, Surabastos	3.800	4.000	3.933		=	Bogotá, D.C., Frigorífico Guadalupe	16.500	16.800	16.700		+
Palmira (Valle del Cauca)	10.800	11.000	10.950		+	Bogotá, D.C., Plaza Las Flores	16.500	17.200	16.833		+
Pasto, El Potrerillo	12.000	18.000	14.500		=	Cúcuta, Cenabastos	17.500	18.000	17.833		=
Pereira, La 41	12.000	12.000	12.000		=	Cúcuta, La Nueva Sexta	19.000	19.500	19.167		+
Popayán, Plaza de mercado del barrio Bolívar	12.000	12.000	12.000		+	Ibagué, Plaza La 21	19.400	20.000	19.667		-
Tuluá (Valle del Cauca)	12.000	12.500	12.250		+	Malambo (Atlántico), Carnes y carnes	20.200	20.200	20.200		-
Tunja, Complejo de Servicios del Sur	15.000	16.000	15.500		+	Montería, Mercado del Sur	17.000	18.000	17.750		-
<b>Carne de cerdo, lomo con hueso</b>						Sincelejo, Nuevo Mercado	15.000	15.000	15.000		=
Barranquilla, Barranquillita	17.000	17.000	17.000		=	Valledupar, Mercado Nuevo	17.000	19.000	18.000		+
Cúcuta, Cenabastos	19.000	20.000	19.333		=	Villavicencio, CAV	17.000	17.000	17.000		+
Cúcuta, La Nueva Sexta	20.000	20.000	20.000		+	Yopal (Casanare)	20.000	20.000	20.000		=
Malambo (Atlántico), Carnes y carnes	21.000	21.000	21.000		-	<b>Carne de cerdo, perril sin hueso</b>					
Montería, Mercado del Sur	18.000	18.000	18.000		=	Bogotá, D.C., Frigorífico Ble Ltda.	18.000	18.500	18.333		+
Sincelejo, Nuevo Mercado	15.000	15.000	15.000		=	Bogotá, D.C., Frigorífico Guadalupe	17.000	17.500	17.333		+
Valledupar, Mercado Nuevo	17.000	18.000	17.333		=	Bogotá, D.C., Plaza Las Flores	18.000	18.500	18.233		+
<b>Carne de cerdo, lomo sin hueso</b>						Buenaventura (Valle del Cauca)	25.000	26.000	25.333		=
Barranquilla, Barranquillita	20.000	20.000	20.000		=	Cali, Santa Elena	20.000	21.000	20.600		+
Bogotá, D.C., Frigorífico Ble Ltda.	20.000	21.000	20.333		+	Cúcuta, Cenabastos	19.000	19.000	19.000		=
Bogotá, D.C., Frigorífico Guadalupe	20.000	21.000	20.667		+	Cúcuta, La Nueva Sexta	19.500	20.000	19.833		=
Bogotá, D.C., Paloquemao	21.000	22.000	21.667		+	Ibagué, Plaza La 21	19.600	20.000	19.867		-
Bogotá, D.C., Plaza Las Flores	21.000	21.000	21.000		-	Malambo (Atlántico), Carnes y carnes	25.300	25.300	25.300		-
Buenaventura (Valle del Cauca)	25.000	26.000	25.333		=	Manizales, Centro Galerías	17.000	20.000	19.000		=
Cali, Santa Elena	23.700	25.000	24.175		+	Medellín, Central Mayorista de Antioquia	19.500	20.500	19.950		-
Cartagena, Bazurto	16.500	17.700	17.100		-	Medellín, Plaza Minorista "José María Villa"	18.900	20.000	19.475		+
Cúcuta, Cenabastos	21.000	22.000	21.333		=	Montería, Mercado del Sur	22.000	22.000	22.000		=
Cúcuta, La Nueva Sexta	21.000	21.500	21.167		+	Palmira (Valle del Cauca)	19.000	20.500	19.750		-
Florencia (Caquetá)	20.000	21.000	20.667		=	Pasto, El Potrerillo	22.000	26.000	24.000		+
Ibagué, Plaza La 21	21.000	23.000	22.133		-	Pereira, La 41	20.000	20.000	20.000		=
Malambo (Atlántico), Carnes y carnes	24.700	24.700	24.700		-	Popayán, Plaza de mercado del barrio Bolívar	20.000	20.000	20.000		-
Manizales, Centro Galerías	20.000	22.000	21.333		=	Sincelejo, Nuevo Mercado	18.000	18.000	18.000		=
						Tuluá (Valle del Cauca)	19.000	23.000	21.000		+



**Cuadro 7.** Mercados mayoristas. Precios de venta de carnes (continuación)  
2023 (5 al 11 de agosto)

Productos y mercados	Pesos por kilogramo				Tendencia	Productos y mercados	Pesos por kilogramo				Tendencia
	Mínimo	Máximo	Medio	Precios			Mínimo	Máximo	Medio	Precios	
<b>Carne de cerdo, perril sin hueso (continuación)</b>						<b>Carne de res, bola de brazo (continuación)</b>					
Tunja, Complejo de Servicios del Sur	20.000	22.000	20.667		+	Montería, Mercado del Sur	24.000	25.000	24.250		-
Villavicencio, CAV	17.400	18.000	17.625		+	Palmira (Valle del Cauca)	28.500	28.800	28.575		+
Yopal (Casanare)	20.000	20.000	20.000		=	Pasto, El Potrerillo	22.000	26.000	23.500		+
<b>Carne de cerdo, tocineta plancha</b>						Pereira, La 41	27.000	28.000	27.500		=
Manizales, Centro Galerías	19.000	22.000	20.333		=	Popayán, Plaza de mercado del barrio Bolívar	26.000	26.000	26.000		=
<b>Carne de cerdo, tocino barriga</b>						Sincelejo, Nuevo Mercado	25.000	25.000	25.000		=
Bogotá, D.C., Frigorífico Ble Ltda.	19.000	20.000	19.333		+	Tuluá (Valle del Cauca)	29.800	30.500	30.150		+
Bogotá, D.C., Frigorífico Guadalupe	17.000	18.000	17.500		+	Valledupar, Mercado Nuevo	26.000	27.000	26.667		=
Bogotá, D.C., Plaza Las Flores	17.200	17.700	17.467		+	<b>Carne de res, bola de pierna</b>					
Florencia (Caquetá)	11.000	12.000	11.667		=	Barranquilla, Barranquillita	26.000	26.000	26.000		=
Ibagué, Plaza La 21	15.000	17.000	16.000		=	Barranquilla, Granabastos	25.800	25.900	25.867		+
Medellín, Central Mayorista de Antioquia	23.900	24.900	24.325		-	Bogotá, D.C., Frigorífico Ble Ltda.	25.000	25.000	25.000		-
Medellín, Plaza Minorista "José María Villa"	23.000	25.000	24.000		+	Bogotá, D.C., Frigorífico Guadalupe	25.000	26.000	25.333		=
Neiva, Surabastos	12.800	13.000	12.867		=	Bogotá, D.C., Paloquemao	26.000	27.000	26.333		-
Palmira (Valle del Cauca)	19.000	20.500	19.750		+	Buenaventura (Valle del Cauca)	26.000	28.000	27.000		-
Pereira, La 41	22.000	22.000	22.000		=	Cali, Santa Elena	29.500	31.000	30.075		+
Popayán, Plaza de mercado del barrio Bolívar	11.000	11.200	11.067		-	Cartagena, Bazurto	25.000	26.000	25.400		=
Tunja, Complejo de Servicios del Sur	15.000	16.000	15.333		+	Cúcuta, Cenabastos	26.000	27.000	26.333		=
<b>Carne de cerdo, tocino papada</b>						Cúcuta, La Nueva Sexta	27.000	27.000	27.000		=
Bogotá, D.C., Frigorífico Ble Ltda.	14.800	15.500	15.100		+	Florencia (Caquetá)	25.000	26.000	25.333		=
Bogotá, D.C., Frigorífico Guadalupe	13.500	14.000	13.667		+	Ibagué, Plaza La 21	25.000	26.000	25.667		+
Bogotá, D.C., Plaza Las Flores	15.000	15.000	15.000		-	Malambo (Atlántico), Carnes y carnes	31.200	31.200	31.200		+
Buenaventura (Valle del Cauca)	14.000	15.000	14.500		+	Manizales, Centro Galerías	23.000	28.000	26.000		=
Cali, Santa Elena	16.000	17.000	16.375		+	Medellín, Central Mayorista de Antioquia	33.500	34.300	33.775		+
Cúcuta, Cenabastos	16.000	16.000	16.000		=	Medellín, Plaza Minorista "José María Villa"	29.500	30.000	29.750		+
Cúcuta, La Nueva Sexta	16.000	16.000	16.000		-	Montería, Mercado del Sur	24.000	25.000	24.250		-
Ibagué, Plaza La 21	14.000	15.000	14.333		-	Neiva, Surabastos	22.000	22.600	22.333		=
Manizales, Centro Galerías	14.000	18.000	16.000		=	Palmira (Valle del Cauca)	29.000	30.000	29.500		-
Medellín, Central Mayorista de Antioquia	16.000	16.900	16.350		+	Pasto, El Potrerillo	22.000	26.000	23.750		=
Medellín, Plaza Minorista "José María Villa"	16.000	18.000	16.950		+	Pereira, La 41	27.000	28.000	27.500		=
Pereira, La 41	18.000	18.000	18.000		=	Popayán, Plaza de mercado del barrio Bolívar	26.000	26.000	26.000		=
Tuluá (Valle del Cauca)	16.000	16.000	16.000		+	Sincelejo, Nuevo Mercado	25.000	25.000	25.000		=
<b>Carne de res, bola de brazo</b>						Tuluá (Valle del Cauca)	29.800	30.500	30.150		+
Barranquilla, Barranquillita	25.000	26.000	25.667		=	Valledupar, Mercado Nuevo	27.000	27.000	27.000		=
Barranquilla, Granabastos	25.800	25.900	25.867		+	Villavicencio, CAV	23.500	24.000	23.875		=
Bogotá, D.C., Paloquemao	25.000	25.000	25.000		+	Yopal (Casanare)	25.000	25.000	25.000		=
Buenaventura (Valle del Cauca)	27.000	28.000	27.333		=	<b>Carne de res, bota</b>					
Cali, Santa Elena	27.500	29.000	28.125		+	Barranquilla, Barranquillita	26.000	26.000	26.000		=
Cartagena, Bazurto	25.000	26.000	25.400		=	Barranquilla, Granabastos	25.800	25.800	25.800		+
Cúcuta, Cenabastos	26.000	27.000	26.333		=	Bogotá, D.C., Frigorífico Ble Ltda.	25.000	25.000	25.000		-
Cúcuta, La Nueva Sexta	26.000	27.000	26.667		=	Bogotá, D.C., Frigorífico Guadalupe	25.000	26.000	25.333		=
Ibagué, Plaza La 21	24.000	26.000	25.000		-	Bogotá, D.C., Paloquemao	26.000	27.000	26.667		=
Malambo (Atlántico), Carnes y carnes	31.200	31.200	31.200		+	Bucaramanga, Frigoríficos	34.500	34.700	34.600		-
Manizales, Centro Galerías	23.000	28.000	24.667		=	Cartagena, Bazurto	25.000	26.000	25.400		=
Medellín, Central Mayorista de Antioquia	31.500	33.500	32.825		+	Cúcuta, Cenabastos	26.000	27.000	26.333		=
						Ibagué, Plaza La 21	25.000	26.000	25.667		+
						Malambo (Atlántico), Carnes y carnes	31.200	31.200	31.200		+

**Cuadro 7.** Mercados mayoristas. Precios de venta de carnes (continuación)  
2023 (5 al 11 de agosto)

Productos y mercados	Pesos por kilogramo				Tendencia	Productos y mercados	Pesos por kilogramo				Tendencia
	Mínimo	Máximo	Medio				Mínimo	Máximo	Medio		
<b>Carne de res, bota (continuación)</b>						<b>Carne de res, centro de pierna (continuación)</b>					
Manizales, Centro Galerías	24.500	28.000	25.833	=		Montería, Mercado del Sur	24.000	25.000	24.250	-	
Medellín, Central Mayorista de Antioquia	33.200	34.200	33.725	+		Pereira, La 41	28.000	28.000	28.000	=	
Medellín, Plaza Minorista "José María Villa"	29.500	30.000	29.750	+		Sincelejo, Nuevo Mercado	25.000	25.000	25.000	=	
Montería, Mercado del Sur	24.000	25.000	24.250	-		Valledupar, Mercado Nuevo	27.000	27.000	27.000	=	
Sincelejo, Nuevo Mercado	25.000	25.000	25.000	=		Villavicencio, CAV	23.500	24.000	23.875	=	
Valledupar, Mercado Nuevo	27.000	27.000	27.000	=		Yopal (Casanare)	25.000	25.000	25.000	=	
Villavicencio, CAV	23.500	24.000	23.875	=		<b>Carne de res, chatas</b>					
Yopal (Casanare)	25.000	25.000	25.000	=		Barranquilla, Barranquillita	26.000	27.000	26.667	=	
<b>Carne de res, cadera</b>						Barranquilla, Granabastos	26.900	27.000	26.967	=	
Barranquilla, Barranquillita	26.000	27.000	26.667	=		Bogotá, D.C., Frigorífico Ble Ltda.	30.000	31.000	30.667	-	
Barranquilla, Granabastos	26.800	26.900	26.867	=		Bogotá, D.C., Frigorífico Guadalupe	31.000	33.000	32.000	+	
Bogotá, D.C., Frigorífico Ble Ltda.	25.000	25.000	25.000	-		Bogotá, D.C., Paloquemao	32.000	33.000	32.667	-	
Bogotá, D.C., Frigorífico Guadalupe	25.000	26.000	25.333	=		Bucaramanga, Frigoríficos	55.000	62.500	58.750	=	
Bogotá, D.C., Paloquemao	26.000	27.000	26.333	-		Cali, Santa Elena	40.000	41.500	40.750	+	
Bucaramanga, Frigoríficos	40.600	43.700	42.150	=		Cartagena, Bazurto	27.000	30.000	28.000	=	
Buenaventura (Valle del Cauca)	27.000	27.000	27.000	-		Cúcuta, Cenabastos	35.000	35.000	35.000	=	
Cali, Santa Elena	29.500	30.500	30.000	=		Cúcuta, La Nueva Sexta	36.000	36.000	36.000	+	
Cartagena, Bazurto	25.000	26.000	25.400	=		Ibagué, Plaza La 21	30.000	32.000	31.333	-	
Cúcuta, Cenabastos	26.000	27.000	26.667	+		Malambo (Atlántico), Carnes y carnes	33.300	33.300	33.300	+	
Ibagué, Plaza La 21	25.000	26.000	25.667	=		Medellín, Central Mayorista de Antioquia	49.800	52.800	51.050	+	
Malambo (Atlántico), Carnes y carnes	31.200	31.200	31.200	+		Medellín, Plaza Minorista "José María Villa"	42.000	44.000	43.125	-	
Manizales, Centro Galerías	25.000	28.000	26.333	=		Montería, Mercado del Sur	30.000	31.000	30.250	-	
Medellín, Central Mayorista de Antioquia	33.200	34.300	33.625	=		Palmira (Valle del Cauca)	35.000	35.500	35.250	-	
Medellín, Plaza Minorista "José María Villa"	29.500	31.000	30.125	=		Pasto, El Potrerillo	23.000	30.000	25.750	-	
Montería, Mercado del Sur	24.000	25.000	24.250	-		Pereira, La 41	34.000	34.000	34.000	=	
Palmira (Valle del Cauca)	29.000	29.800	29.325	-		Popayán, Plaza de mercado del barrio Bolívar	36.000	37.000	36.333	-	
Pasto, El Potrerillo	22.000	26.000	24.000	+		Sincelejo, Nuevo Mercado	25.000	25.000	25.000	=	
Pereira, La 41	27.000	28.000	27.500	=		Tuluá (Valle del Cauca)	36.500	39.000	37.750	+	
Popayán, Plaza de mercado del barrio Bolívar	27.000	28.000	27.667	-		Valledupar, Mercado Nuevo	30.000	30.000	30.000	=	
Sincelejo, Nuevo Mercado	25.000	25.000	25.000	=		Villavicencio, CAV	27.000	28.000	27.500	+	
Tuluá (Valle del Cauca)	29.800	30.500	30.150	+		Yopal (Casanare)	28.000	28.000	28.000	=	
Valledupar, Mercado Nuevo	27.000	27.000	27.000	=		<b>Carne de res, cogote</b>					
Villavicencio, CAV	23.500	24.000	23.875	=		Bogotá, D.C., Frigorífico Ble Ltda.	20.000	20.000	20.000	-	
Yopal (Casanare)	25.000	25.000	25.000	=		Bogotá, D.C., Frigorífico Guadalupe	20.000	21.000	20.333	+	
<b>Carne de res, centro de pierna</b>						Bogotá, D.C., Paloquemao	22.000	22.000	22.000	+	
Barranquilla, Barranquillita	26.000	26.000	26.000	=		Ibagué, Plaza La 21	13.000	14.000	13.667	-	
Barranquilla, Granabastos	25.800	25.900	25.867	+		Montería, Mercado del Sur	20.000	21.000	20.250	-	
Bogotá, D.C., Frigorífico Ble Ltda.	25.000	25.000	25.000	-		Pereira, La 41	22.000	22.000	22.000	=	
Bogotá, D.C., Frigorífico Guadalupe	25.000	26.000	25.333	=		<b>Carne de res, costilla</b>					
Bogotá, D.C., Paloquemao	26.000	27.000	26.333	-		Barranquilla, Barranquillita	15.000	16.000	15.667	=	
Bucaramanga, Frigoríficos	37.950	39.600	38.775	=		Bogotá, D.C., Frigorífico Ble Ltda.	17.000	18.000	17.667	-	
Cartagena, Bazurto	25.000	26.000	25.400	=		Bogotá, D.C., Frigorífico Guadalupe	18.000	19.000	18.333	+	
Cúcuta, Cenabastos	26.000	27.000	26.667	+		Bogotá, D.C., Paloquemao	22.000	24.000	23.000	+	
Cúcuta, La Nueva Sexta	27.000	27.000	27.000	=		Bucaramanga, Frigoríficos	45.000	48.000	46.500	=	
Ibagué, Plaza La 21	25.000	26.000	25.667	-		Buenaventura (Valle del Cauca)	20.000	21.000	20.333	=	
Malambo (Atlántico), Carnes y carnes	28.300	28.300	28.300	+		Cali, Santa Elena	16.500	17.000	16.800	=	
Manizales, Centro Galerías	25.000	28.000	26.333	=		Cartagena, Bazurto	14.000	15.000	14.333	-	
Medellín, Central Mayorista de Antioquia	32.900	34.600	33.725	+							
Medellín, Plaza Minorista "José María Villa"	29.500	30.000	29.750	=							

**Cuadro 7.** Mercados mayoristas. Precios de venta de carnes (continuación)  
2023 (5 al 11 de agosto)

Productos y mercados	Pesos por kilogramo				Tendencia	Productos y mercados	Pesos por kilogramo				Tendencia
	Mínimo	Máximo	Medio				Mínimo	Máximo	Medio		
<b>Carne de res, costilla (continuación)</b>						<b>Carne de res, lomo de brazo (continuación)</b>					
Cúcuta, Cenabastos	18.000	18.000	18.000		+	Pereira, La 41	27.000	28.000	27.500		=
Cúcuta, La Nueva Sexta	20.000	21.000	20.333		=	Popayán, Plaza de mercado del barrio Bolívar	26.000	26.000	26.000		=
Ibagué, Plaza La 21	15.000	17.000	16.333		-	Sincelejo, Nuevo Mercado	20.000	20.000	20.000		=
Malambo (Atlántico), Carnes y carnes	17.400	17.400	17.400		+	Valledupar, Mercado Nuevo	27.000	27.000	27.000		-
Manizales, Centro Galerías	16.000	18.000	16.667		=						
Medellín, Central Mayorista de Antioquia	18.100	20.200	18.925		-	<b>Carne de res, lomo fino</b>					
Medellín, Plaza Minorista "José María Villa"	15.500	17.000	16.125		-	Barranquilla, Barranquillita	39.000	40.000	39.667		-
Montería, Mercado del Sur	12.000	13.000	12.500		-	Barranquilla, Granabastos	41.500	42.000	41.833		+
Pasto, El Potrerillo	18.000	24.000	20.500		+	Bogotá, D.C., Frigorífico Ble Ltda.	41.000	41.000	41.000		-
Pereira, La 41	12.000	12.000	12.000		=	Bogotá, D.C., Frigorífico Guadalupe	40.000	42.000	41.333		+
Popayán, Plaza de mercado del barrio Bolívar	16.000	16.000	16.000		=	Bogotá, D.C., Paloquemao	40.000	42.000	41.000		=
Tuluá (Valle del Cauca)	16.800	17.900	17.350		+	Bucaramanga, Frigoríficos	76.400	85.400	80.900		=
Valledupar, Mercado Nuevo	16.000	17.000	16.667		=	Buenaventura (Valle del Cauca)	30.000	32.000	31.000		-
Villavicencio, CAV	21.000	22.000	21.500		+	Cartagena, Bazaruto	45.000	50.000	46.667		=
Yopal (Casanare)	18.000	18.000	18.000		=	Cúcuta, Cenabastos	32.000	35.000	34.000		=
						Cúcuta, La Nueva Sexta	35.000	35.000	35.000		=
<b>Carne de res en canal</b>						Ibagué, Plaza La 21	36.000	40.000	38.000		+
Arauca (Arauca)	22.000	22.000	22.000		=	Malambo (Atlántico), Carnes y carnes	53.600	53.600	53.600		-
Ibagué, Plaza La 21	16.400	16.800	16.667		+	Manizales, Centro Galerías	29.500	34.000	31.167		=
Popayán, Plaza de mercado del barrio Bolívar	15.200	15.300	15.267		-	Medellín, Central Mayorista de Antioquia	53.900	55.000	54.450		=
						Medellín, Plaza Minorista "José María Villa"	48.000	50.500	49.350		+
<b>Carne de res, falda</b>						Montería, Mercado del Sur	40.000	41.000	40.250		-
Barranquilla, Barranquillita	20.000	21.000	20.667		+	Palmira (Valle del Cauca)	34.000	35.000	34.625		-
Barranquilla, Granabastos	21.900	22.000	21.967		+	Pasto, El Potrerillo	24.000	30.000	27.000		=
Bogotá, D.C., Frigorífico Ble Ltda.	21.000	22.000	21.333		-	Pereira, La 41	36.000	36.000	36.000		=
Bogotá, D.C., Frigorífico Guadalupe	20.000	21.000	20.667		+	Popayán, Plaza de mercado del barrio Bolívar	38.000	39.000	38.667		=
Bogotá, D.C., Paloquemao	24.000	25.000	24.333		-	Sincelejo, Nuevo Mercado	27.000	27.000	27.000		=
Buenaventura (Valle del Cauca)	24.000	25.000	24.667		-	Valledupar, Mercado Nuevo	32.000	32.000	32.000		=
Cali, Santa Elena	17.400	18.000	17.725		=	Villavicencio, CAV	36.000	37.000	36.500		-
Cartagena, Bazaruto	23.000	24.000	23.667		=	Yopal (Casanare)	30.000	32.000	31.000		-
Cúcuta, Cenabastos	23.000	24.000	23.667		=						
Cúcuta, La Nueva Sexta	24.000	25.000	24.667		=	<b>Carne de res molida, murillo</b>					
Ibagué, Plaza La 21	21.000	22.000	21.400		-	Bogotá, D.C., Frigorífico Ble Ltda.	20.000	20.000	20.000		=
Malambo (Atlántico), Carnes y carnes	27.300	27.300	27.300		+	Bogotá, D.C., Frigorífico Guadalupe	19.000	20.000	19.333		+
Manizales, Centro Galerías	18.000	20.000	19.000		=	Bogotá, D.C., Paloquemao	21.000	22.000	21.667		+
Medellín, Central Mayorista de Antioquia	29.800	31.000	30.475		+	Florencia (Caquetá)	21.000	22.000	21.667		=
Medellín, Plaza Minorista "José María Villa"	27.000	28.200	27.675		+	Ibagué, Plaza La 21	19.000	20.000	19.667		=
Montería, Mercado del Sur	23.000	23.000	23.000		=						
Palmira (Valle del Cauca)	17.000	18.000	17.625		+	<b>Carne de res, morrillo</b>					
Pasto, El Potrerillo	18.000	24.000	20.000		=	Bogotá, D.C., Frigorífico Ble Ltda.	21.000	22.000	21.667		-
Pereira, La 41	22.000	22.000	22.000		=	Bogotá, D.C., Frigorífico Guadalupe	20.000	20.000	20.000		-
Popayán, Plaza de mercado del barrio Bolívar	18.000	18.000	18.000		=	Bogotá, D.C., Paloquemao	24.000	24.000	24.000		=
Tuluá (Valle del Cauca)	17.000	20.000	18.500		+	Buenaventura (Valle del Cauca)	23.000	24.000	23.333		-
						Cali, Santa Elena	28.000	29.000	28.550		+
<b>Carne de res, lomo de brazo</b>						Cúcuta, Cenabastos	23.000	24.000	23.667		=
Bogotá, D.C., Paloquemao	24.000	25.000	24.667		=	Cúcuta, La Nueva Sexta	25.000	25.000	25.000		-
Cúcuta, Cenabastos	23.000	24.000	23.667		=	Florencia (Caquetá)	19.000	19.000	19.000		=
Cúcuta, La Nueva Sexta	25.000	25.000	25.000		=	Ibagué, Plaza La 21	21.000	22.000	21.333		-
Montería, Mercado del Sur	24.000	25.000	24.250		-	Malambo (Atlántico), Carnes y carnes	24.100	24.100	24.100		+
Pasto, El Potrerillo	24.000	26.000	24.500		-	Medellín, Central Mayorista de Antioquia	28.300	31.000	29.375		-

**Cuadro 7.** Mercados mayoristas. Precios de venta de carnes (continuación)  
2023 (5 al 11 de agosto)

Productos y mercados	Pesos por kilogramo				Tendencia	Productos y mercados	Pesos por kilogramo				Tendencia
	Mínimo	Máximo	Medio				Mínimo	Máximo	Medio		
<b>Carne de res, morrillo (continuación)</b>						<b>Carne de res, paletero</b>					
Medellín, Plaza Minorista "José María Villa"	26.900	28.000	27.350	-		Bogotá, D.C., Paloquemao	24.000	25.000	24.333	+	
Montería, Mercado del Sur	20.000	21.000	20.250	-		Cúcuta, Cenabastos	23.000	24.000	23.333	-	
Palmira (Valle del Cauca)	27.000	28.000	27.500	=		Cúcuta, La Nueva Sexta	25.000	25.000	25.000	=	
Pasto, El Potrerillo	20.000	24.000	21.500	=		Ibagué, Plaza La 21	15.000	18.000	16.667	-	
Pereira, La 41	25.000	25.000	25.000	=		Malambo (Atlántico), Carnes y carnes	21.800	21.800	21.800	=	
Popayán, Plaza de mercado del barrio Bolívar	24.000	24.000	24.000	=		Manizales, Centro Galerías	23.000	26.000	24.000	=	
Tuluá (Valle del Cauca)	26.000	27.000	26.500	+		Medellín, Central Mayorista de Antioquia	28.500	30.200	29.500	+	
Villavicencio, CAV	21.000	22.000	21.500	+		Medellín, Plaza Minorista "José María Villa"	27.000	28.200	27.675	+	
Yopal (Casanare)	20.000	20.000	20.000	=		Montería, Mercado del Sur	24.000	25.000	24.250	-	
						Pereira, La 41	27.000	28.000	27.500	=	
						Sincelejo, Nuevo Mercado	22.000	22.000	22.000	=	
						Valledupar, Mercado Nuevo	25.000	26.000	25.667	=	
<b>Carne de res, muchacho</b>						<b>Carne de res, pecho</b>					
Barranquilla, Barranquillita	26.000	26.000	26.000	=		Bogotá, D.C., Frigorífico Ble Ltda.	22.000	23.000	22.667	-	
Barranquilla, Granabastos	26.100	26.300	26.200	+		Bogotá, D.C., Frigorífico Guadalupe	22.000	23.000	22.667	+	
Bogotá, D.C., Frigorífico Ble Ltda.	26.000	27.000	26.667	-		Bogotá, D.C., Paloquemao	23.000	25.000	24.000	+	
Bogotá, D.C., Frigorífico Guadalupe	28.000	29.000	28.667	+		Bucaramanga, Frigoríficos	29.600	32.700	31.150	=	
Bogotá, D.C., Paloquemao	30.000	32.000	31.000	+		Buenaventura (Valle del Cauca)	24.000	25.000	24.667	=	
Bucaramanga, Frigoríficos	39.900	40.200	40.050	=		Cali, Santa Elena	27.000	28.000	27.625	+	
Buenaventura (Valle del Cauca)	26.000	27.000	26.667	-		Cúcuta, Cenabastos	24.000	24.000	24.000	=	
Cali, Santa Elena	29.000	30.000	29.375	+		Cúcuta, La Nueva Sexta	25.000	25.000	25.000	-	
Cartagena, Bazurto	23.000	25.000	24.333	=		Ibagué, Plaza La 21	23.000	23.800	23.400	+	
Cúcuta, Cenabastos	25.000	26.000	25.333	=		Manizales, Centro Galerías	19.500	23.000	21.167	=	
Cúcuta, La Nueva Sexta	25.000	26.000	25.667	=		Medellín, Central Mayorista de Antioquia	23.500	26.600	24.750	-	
Ibagué, Plaza La 21	24.000	25.000	24.467	-		Medellín, Plaza Minorista "José María Villa"	24.000	24.900	24.350	-	
Malambo (Atlántico), Carnes y carnes	31.200	31.200	31.200	+		Montería, Mercado del Sur	22.000	23.000	22.250	-	
Manizales, Centro Galerías	25.000	28.000	26.333	=		Palmira (Valle del Cauca)	27.000	28.500	27.750	+	
Medellín, Central Mayorista de Antioquia	30.800	33.200	31.950	-		Pasto, El Potrerillo	18.000	24.000	20.500	-	
Medellín, Plaza Minorista "José María Villa"	29.500	30.000	29.750	+		Pereira, La 41	24.000	24.000	24.000	=	
Montería, Mercado del Sur	24.000	24.000	24.000	-		Popayán, Plaza de mercado del barrio Bolívar	24.000	24.000	24.000	=	
Palmira (Valle del Cauca)	28.000	29.000	28.500	-		Tuluá (Valle del Cauca)	25.000	26.000	25.500	+	
Pasto, El Potrerillo	22.000	26.000	24.500	-		Valledupar, Mercado Nuevo	24.000	25.000	24.333	-	
Pereira, La 41	27.000	28.000	27.500	=							
Popayán, Plaza de mercado del barrio Bolívar	26.000	26.000	26.000	=		<b>Carne de res, punta de anca</b>					
Sincelejo, Nuevo Mercado	25.000	25.000	25.000	=		Barranquilla, Barranquillita	26.000	26.000	26.000	=	
Tuluá (Valle del Cauca)	27.600	28.000	27.800	-		Barranquilla, Granabastos	27.000	27.100	27.033	+	
Valledupar, Mercado Nuevo	27.000	27.000	27.000	-		Bogotá, D.C., Frigorífico Ble Ltda.	30.000	31.000	30.667	-	
Villavicencio, CAV	23.500	24.000	23.875	=		Bogotá, D.C., Frigorífico Guadalupe	29.000	30.000	29.333	+	
Yopal (Casanare)	25.000	27.000	26.000	+		Bogotá, D.C., Paloquemao	32.000	33.000	32.333	=	
						Bucaramanga, Frigoríficos	57.900	65.400	61.650	=	
						Buenaventura (Valle del Cauca)	30.000	30.000	30.000	-	
						Cali, Santa Elena	39.000	40.000	39.450	+	
						Cartagena, Bazurto	27.000	27.000	27.000	=	
						Cúcuta, Cenabastos	30.000	32.000	30.667	=	
						Cúcuta, La Nueva Sexta	35.000	35.000	35.000	=	
						Ibagué, Plaza La 21	28.000	32.000	30.000	-	
						Malambo (Atlántico), Carnes y carnes	41.700	41.700	41.700	-	
						Manizales, Centro Galerías	29.500	34.000	31.167	=	
						Medellín, Central Mayorista de Antioquia	45.900	50.200	48.000	-	
						Medellín, Plaza Minorista "José María Villa"	46.800	48.500	47.575	-	

**Cuadro 7.** Mercados mayoristas. Precios de venta de carnes (continuación)  
2023 (5 al 11 de agosto)

Productos y mercados	Pesos por kilogramo				Tendencia	Productos y mercados	Pesos por kilogramo				Tendencia
	Mínimo	Máximo	Medio				Mínimo	Máximo	Medio		
<b>Carne de res, punta de anca (continuación)</b>						<b>Menudencias de pollo (continuación)</b>					
Montería, Mercado del Sur	30.000	31.000	30.250	-		Popayán, Plaza de mercado del barrio Bolívar	4.000	4.200	4.133	-	
Palmira (Valle del Cauca)	35.000	36.000	35.375	-		Villavicencio, CAV	3.000	3.600	3.350	-	
Pasto, El Potrerillo	22.000	26.000	23.500	-		<b>Muslos de pollo con rabadilla</b>					
Pereira, La 41	34.000	34.000	34.000	=		Medellín, Plaza Minorista "José María Villa"	7.500	8.000	7.800	-	
Popayán, Plaza de mercado del barrio Bolívar	36.000	36.000	36.000	=		<b>Muslos de pollo sin rabadilla</b>					
Sincelejo, Nuevo Mercado	25.000	25.000	25.000	=		Arauca (Arauca)	8.000	8.000	8.000	=	
Tuluá (Valle del Cauca)	36.500	44.000	40.250	+		Bogotá, D.C., Frigorífico Ble Ltda.	14.000	15.000	14.333	-	
Valledupar, Mercado Nuevo	30.000	32.000	31.333	=		Bogotá, D.C., Frigorífico Guadalupe	11.800	12.500	12.100	+	
Villavicencio, CAV	27.000	28.000	27.500	-		Bogotá, D.C., Paloquemao	12.000	12.500	12.167	=	
Yopal (Casanare)	28.000	28.000	28.000	++		Bogotá, D.C., Plaza Las Flores	10.300	10.800	10.533	-	
<b>Carne de res, sobrebarriga</b>						Bucaramanga, Frigoríficos	11.100	14.300	12.750	-	
Barranquilla, Barranquillita	22.000	23.000	22.667	=		Medellín, Central Mayorista de Antioquia	9.250	10.900	10.363	+	
Barranquilla, Granabastos	21.100	22.100	21.733	-		Villavicencio, CAV	12.000	12.600	12.250	=	
Bogotá, D.C., Frigorífico Ble Ltda.	22.000	23.000	22.333	-		<b>Pechuga de pollo</b>					
Bogotá, D.C., Frigorífico Guadalupe	21.000	22.000	21.667	+		Arauca (Arauca)	10.900	10.900	10.900	=	
Bogotá, D.C., Paloquemao	24.000	25.000	24.333	+		Armenia, Mercar	15.000	15.000	15.000	=	
Bucaramanga, Frigoríficos	32.700	35.200	33.950	=		Barranquilla, Barranquillita	11.000	11.200	11.067	=	
Buenaventura (Valle del Cauca)	23.000	24.000	23.333	=		Barranquilla, Granabastos	11.000	11.200	11.100	-	
Cali, Santa Elena	27.500	28.000	27.750	+		Bogotá, D.C., Frigorífico Ble Ltda.	16.000	16.500	16.167	+	
Cartagena, Bazurto	22.000	23.000	22.667	=		Bogotá, D.C., Frigorífico Guadalupe	14.800	15.200	15.000	+	
Cúcuta, Cenabastos	24.000	25.000	24.667	=		Bogotá, D.C., Paloquemao	15.000	15.000	15.000	+	
Cúcuta, La Nueva Sexta	25.000	26.000	25.333	=		Bogotá, D.C., Plaza Las Flores	14.000	14.500	14.333	+	
Florencia (Caquetá)	15.000	15.000	15.000	=		Bucaramanga, Frigoríficos	15.800	18.100	16.767	+	
Ibagué, Plaza La 21	20.000	21.900	20.967	-		Buenaventura (Valle del Cauca)	14.500	15.000	14.700	+	
Malambo (Atlántico), Carnes y carnes	27.800	27.800	27.800	-		Cali, Galería Alameda	13.000	13.400	13.133	+	
Manizales, Centro Galerías	22.000	24.000	23.000	=		Cali, Santa Elena	13.400	13.600	13.500	+	
Medellín, Central Mayorista de Antioquia	27.900	28.500	28.150	+		Cartagena, Bazurto	12.000	12.600	12.275	=	
Medellín, Plaza Minorista "José María Villa"	27.000	28.200	27.675	+		Cúcuta, Cenabastos	13.200	13.500	13.350	=	
Montería, Mercado del Sur	20.000	21.000	20.250	-		Florencia (Caquetá)	14.400	14.500	14.467	=	
Neiva, Surabastos	18.800	19.000	18.867	-		Ibagué, Plaza La 21	13.200	13.400	13.333	=	
Palmira (Valle del Cauca)	27.500	28.000	27.750	+		Manizales, Centro Galerías	13.500	13.800	13.700	=	
Pasto, El Potrerillo	18.000	24.000	20.500	-		Medellín, Central Mayorista de Antioquia	13.800	14.200	13.975	=	
Pereira, La 41	25.000	25.000	25.000	=		Medellín, Plaza Minorista "José María Villa"	11.200	12.000	11.475	+	
Popayán, Plaza de mercado del barrio Bolívar	26.000	26.000	26.000	=		Montería, Mercado del Sur	12.000	12.500	12.375	+	
Sincelejo, Nuevo Mercado	20.000	20.000	20.000	=		Neiva, Surabastos	13.000	13.200	13.067	=	
Tuluá (Valle del Cauca)	27.000	29.500	28.250	+		Palmira (Valle del Cauca)	14.000	14.200	14.050	+	
Valledupar, Mercado Nuevo	24.000	25.000	24.667	=		Pasto, El Potrerillo	20.000	24.000	21.500	-	
Villavicencio, CAV	22.000	22.000	22.000	+		Popayán, Plaza de mercado del barrio Bolívar	13.400	13.600	13.533	-	
Yopal (Casanare)	20.000	22.000	21.000	=		Santa Marta (Magdalena)	10.500	14.200	12.300	-	
<b>Menudencias de pollo</b>						Sincelejo, Nuevo Mercado	14.500	14.800	14.625	-	
Armenia, Mercar	6.600	7.000	6.733	-		Tuluá (Valle del Cauca)	16.000	16.000	16.000	-	
Florencia (Caquetá)	5.000	5.000	5.000	+		Valledupar, Mercado Nuevo	10.600	11.500	11.050	+	
Ibagué, Plaza La 21	2.500	2.800	2.600	=		Villavicencio, CAV	13.200	13.600	13.450	+	
Montería, Mercado del Sur	4.000	4.500	4.250	-		<b>Pierna pernil con rabadilla</b>					
Neiva, Surabastos	3.900	4.000	3.967	=		Arauca (Arauca)	6.900	6.900	6.900	=	
Pasto, El Potrerillo	2.600	3.000	2.750	+		Armenia, Mercar	13.600	14.000	13.733	=	



**Cuadro 7.** Mercados mayoristas. Precios de venta de carnes (conclusión)  
2023 (5 al 11 de agosto)

Productos y mercados	Pesos por kilogramo				Tendencia	Productos y mercados	Pesos por kilogramo				Tendencia
	Mínimo	Máximo	Medio				Mínimo	Máximo	Medio		
<b>Pierna pernil con rabadilla (continuación)</b>						<b>Piernas de pollo (continuación)</b>					
Barranquilla, Barranquillita	6.500	6.600	6.533	=		Manizales, Centro Galerías	9.000	9.900	9.300	=	
Barranquilla, Granabastos	6.400	6.500	6.450	-		Medellín, Central Mayorista de Antioquia	10.900	13.300	12.038	=	
Bogotá, D.C., Paloquemao	9.800	10.000	9.933	+		Medellín, Plaza Minorista "José María Villa"	7.800	8.500	8.175	-	
Bogotá, D.C., Plaza Las Flores	10.000	10.200	10.133	+		Montería, Mercado del Sur	7.500	7.500	7.500	=	
Bucaramanga, Frigoríficos	8.900	9.800	9.467	-		Palmira (Valle del Cauca)	10.000	10.200	10.050	+	
Buenaventura (Valle del Cauca)	9.000	9.200	9.067	=		Popayán, Plaza de mercado del barrio Bolívar	10.400	10.800	10.533	-	
Cali, Galería Alameda	8.000	8.400	8.267	=		Tuluá (Valle del Cauca)	13.000	13.000	13.000	=	
Cali, Santa Elena	8.400	9.000	8.650	+		Villavicencio, CAV	11.600	12.600	12.150	-	
Cartagena, Bazurto	7.000	7.500	7.225	-							
Cúcuta, Cenabastos	8.500	8.600	8.550	=		<b>Pollo entero congelado sin vísceras</b>					
Florencia (Cauquetá)	10.000	10.000	10.000	-		Barranquilla, Barranquillita	8.500	8.600	8.533	=	
Ibagué, Plaza La 21	9.800	10.000	9.933	=		Barranquilla, Granabastos	8.400	8.500	8.450	-	
Medellín, Central Mayorista de Antioquia	8.900	9.600	9.250	-		Cali, Galería Alameda	10.400	10.600	10.533	-	
Montería, Mercado del Sur	7.400	7.500	7.475	+		Cali, Santa Elena	10.000	10.600	10.350	+	
Neiva, Surabastos	9.200	9.800	9.400	=		Cartagena, Bazurto	8.600	9.000	8.900	-	
Palmira (Valle del Cauca)	8.900	9.100	9.000	+		Medellín, Central Mayorista de Antioquia	12.000	13.400	12.625	=	
Pasto, El Potrerillo	10.000	10.000	10.000	=		Medellín, Plaza Minorista "José María Villa"	10.800	11.500	11.175	+	
Santa Marta (Magdalena)	6.600	8.200	7.325	+		Montería, Mercado del Sur	9.000	9.400	9.100	=	
Sincelejo, Nuevo Mercado	8.400	8.800	8.650	-		Popayán, Plaza de mercado del barrio Bolívar	10.000	10.400	10.267	-	
Tuluá (Valle del Cauca)	12.600	12.800	12.700	-		Santa Marta (Magdalena)	8.600	11.500	9.750	+	
Valledupar, Mercado Nuevo	6.500	7.300	6.900	=		Valledupar, Mercado Nuevo	8.500	8.800	8.650	-	
Villavicencio, CAV	10.000	10.400	10.200	+							
<b>Pierna pernil sin rabadilla</b>						<b>Pollo entero fresco sin vísceras</b>					
Bogotá, D.C., Frigorífico Ble Ltda.	14.500	15.000	14.667	+		Armenia, Mercar	14.000	14.000	14.000	=	
Bogotá, D.C., Frigorífico Guadalupe	12.000	12.500	12.167	+		Bogotá, D.C., Frigorífico Ble Ltda.	13.500	14.000	13.667	+	
Bogotá, D.C., Plaza Las Flores	11.000	11.500	11.267	-		Bogotá, D.C., Frigorífico Guadalupe	11.800	12.200	12.000	+	
Bucaramanga, Frigoríficos	10.100	12.700	11.233	=		Bogotá, D.C., Paloquemao	12.400	12.600	12.500	-	
<b>Piernas de pollo</b>						Bogotá, D.C., Plaza Las Flores	10.800	11.300	11.033	+	
Armenia, Mercar	12.000	12.000	12.000	=		Cúcuta, Cenabastos	10.500	11.000	10.750	-	
Bogotá, D.C., Frigorífico Ble Ltda.	15.500	16.000	15.833	-		Ibagué, Plaza La 21	11.000	11.200	11.133	=	
Bogotá, D.C., Frigorífico Guadalupe	12.000	12.500	12.167	+		Palmira (Valle del Cauca)	10.400	10.600	10.475	+	
Bogotá, D.C., Paloquemao	11.800	12.400	12.067	+		Pasto, El Potrerillo	10.400	11.000	10.850	-	
Bogotá, D.C., Plaza Las Flores	11.500	12.000	11.667	+		Sincelejo, Nuevo Mercado	10.800	11.400	11.050	-	
Bucaramanga, Frigoríficos	11.900	14.400	12.983	-		Tuluá (Valle del Cauca)	13.000	13.200	13.100	+	
Cali, Santa Elena	9.200	9.400	9.350	+		Villavicencio, CAV	10.800	11.200	11.050	-	
Cúcuta, Cenabastos	8.800	9.500	9.150	=							
<b>Rabadillas de pollo</b>						Manizales, Centro Galerías	4.000	4.900	4.450	=	

**TENDENCIAS**

---	-	+	+++
Variación mayor al -20 %	Variación entre 0 % y -10 %	Variación entre 0 % y 10 %	Variación mayor al 20 %
--	=	++	n. d.
Variación entre -10 % y -20 %	Variación igual a 0 %	Variación entre 10 % y 20 %	No determinado



**Cuadro 8.** Mercados mayoristas. Precios de venta de pescados 2023 (5 al 11 de agosto)

Productos y mercados	Pesos por kilogramo			
	Precios			Tenden-
	Mínimo	Máximo	Medio	cia
<b>Almejas con concha</b>				
Bogotá, D.C., Corabastos	6.000	6.000	6.000	+
Bogotá, D.C., Paloquemao	5.800	6.000	5.933	-
Bogotá, D.C., Plaza Las Flores	11.200	11.600	11.467	-
Cali, Galería Alameda	8.000	9.000	8.333	=
Cali, Santa Elena	6.000	7.000	6.500	+
Medellín, Central Mayorista de Antioquia	7.000	7.400	7.250	+
<b>Almejas sin concha</b>				
Bogotá, D.C., Corabastos	16.000	16.000	16.000	+
Bogotá, D.C., Paloquemao	16.000	17.000	16.667	-
Cali, Galería Alameda	19.000	21.000	20.000	+
Medellín, Central Mayorista de Antioquia	22.800	23.500	23.100	=
Palmira (Valle del Cauca)	17.000	18.000	17.375	-
<b>Bagre rayado en postas congelado</b>				
Armenia, Mercar	30.000	30.000	30.000	-
Bogotá, D.C., Corabastos	32.000	33.000	32.333	+
Bogotá, D.C., Paloquemao	28.000	30.000	29.333	+
Medellín, Central Mayorista de Antioquia	34.000	36.200	35.400	-
Tunja, Complejo de Servicios del Sur	30.000	32.000	31.333	+
Villavicencio, CAV	30.000	32.000	30.500	=
<b>Bagre rayado entero congelado</b>				
Bogotá, D.C., Corabastos	26.000	28.000	27.000	+
Bogotá, D.C., Paloquemao	26.000	26.000	26.000	n.d.
Bogotá, D.C., Plaza Las Flores	18.240	18.800	18.480	-
Medellín, Central Mayorista de Antioquia	32.000	34.000	32.500	=
Palmira (Valle del Cauca)	31.500	32.000	31.833	n.d.
Pereira, Mercasa	30.000	32.000	31.000	=
Popayán, Plaza de mercado del barrio Bolívar	27.000	28.000	27.667	-
<b>Bagre rayado entero fresco</b>				
Bogotá, D.C., Paloquemao	26.000	27.000	26.667	n.d.
Bogotá, D.C., Plaza Las Flores	15.600	16.000	15.867	-
Bucaramanga, Centroabastos	18.800	19.200	19.140	+
Cúcuta, La Nueva Sexta	17.000	18.000	17.167	-
Florencia (Caquetá)	27.000	30.000	29.000	-
Ibagué, Plaza La 21	24.000	24.000	24.000	=
Montería, Mercado del Sur	12.000	13.000	12.250	-
Valledupar, Mercado Nuevo	15.000	16.000	15.500	+
<b>Basa, entero congelado importado</b>				
Barranquilla, Barranquillita	11.800	12.000	11.867	=
Bogotá, D.C., Paloquemao	12.500	13.500	13.000	+
Bogotá, D.C., Plaza Las Flores	8.800	9.000	8.867	+
Bucaramanga, Centroabastos	9.000	9.200	9.025	+
Cali, Galería Alameda	12.000	13.500	12.667	=
Cali, Santa Elena	12.000	13.000	12.500	=
Cartagena, Bazurto	9.500	10.000	9.875	=
Cúcuta, La Nueva Sexta	10.000	10.000	10.000	=
Medellín, Central Mayorista de Antioquia	10.600	11.700	11.100	=

Productos y mercados	Pesos por kilogramo			
	Precios			Tenden-
	Mínimo	Máximo	Medio	cia
<b>Basa, entero congelado importado (continuación)</b>				
Palmira (Valle del Cauca)	11.800	13.000	12.325	-
Popayán, Plaza de mercado del barrio Bolívar	13.000	13.100	13.033	-
Villavicencio, CAV	10.300	11.000	10.700	-
<b>Basa, filete congelado importado</b>				
Bogotá, D.C., Corabastos	15.000	15.000	15.000	-
Bogotá, D.C., Paloquemao	15.000	16.000	15.333	-
Bogotá, D.C., Plaza Las Flores	8.800	9.000	8.933	+
Cali, Galería Alameda	14.000	15.500	14.833	-
Cali, Santa Elena	14.000	15.000	14.500	-
Medellín, Central Mayorista de Antioquia	15.000	16.000	15.600	=
Palmira (Valle del Cauca)	15.000	15.500	15.250	-
Tunja, Complejo de Servicios del Sur	16.000	18.000	17.333	+
<b>Blanquillo entero fresco</b>				
Montería, Mercado del Sur	10.000	11.000	10.500	-
Valledupar, Mercado Nuevo	12.000	12.000	12.000	n.d.
<b>Bocachico criollo fresco</b>				
Ibagué, Plaza La 21	23.200	24.000	23.733	=
Montería, Mercado del Sur	15.000	16.000	15.500	=
Valledupar, Mercado Nuevo	20.000	25.000	22.500	=
Villavicencio, CAV	12.000	14.000	13.333	n.d.
<b>Bocachico importado congelado</b>				
Armenia, Mercar	14.000	16.000	15.000	=
Barranquilla, Barranquillita	11.000	12.000	11.667	+
Cali, Galería Alameda	13.000	14.000	13.667	=
Cali, Santa Elena	13.000	14.000	13.667	+
Cartagena, Bazurto	9.800	10.000	9.933	=
Cúcuta, La Nueva Sexta	10.000	11.000	10.833	-
Manizales, Centro Galerías	13.000	13.000	13.000	=
Medellín, Central Mayorista de Antioquia	11.300	12.500	12.000	=
Montería, Mercado del Sur	10.500	11.000	10.875	-
Palmira (Valle del Cauca)	12.800	13.800	13.275	-
Pereira, Mercasa	11.500	11.500	11.500	=
Popayán, Plaza de mercado del barrio Bolívar	13.200	13.400	13.267	-
Sincelejo, Nuevo Mercado	11.000	11.000	11.000	-
Tuluá (Valle del Cauca)	14.900	15.700	15.300	-
<b>Cachama de cultivo fresca</b>				
Arauca (Arauca)	14.000	14.000	14.000	=
Bogotá, D.C., Paloquemao	13.000	13.000	13.000	+
Bogotá, D.C., Plaza Las Flores	10.000	10.240	10.080	-
Bucaramanga, Centroabastos	10.000	11.200	10.605	-
Cúcuta, La Nueva Sexta	9.000	10.000	9.333	-
Ibagué, Plaza La 21	10.240	10.400	10.347	=
Medellín, Central Mayorista de Antioquia	13.500	14.000	13.775	=
Montería, Mercado del Sur	9.000	9.500	9.250	+

**Cuadro 8.** Mercados mayoristas. Precios de venta de pescados (continuación)  
2023 (5 al 11 de agosto)

Productos y mercados	Pesos por kilogramo				Tendencia	Productos y mercados	Pesos por kilogramo				Tendencia
	Mínimo	Máximo	Medio				Mínimo	Máximo	Medio		
<b>Cachama de cultivo fresca (continuación)</b>						<b>Langostino 16-20</b>					
Neiva, Surabastos	9.600	10.000	9.900	=		Buenaventura (Valle del Cauca)	42.000	43.000	42.333	-	
Villavicencio, CAV	9.600	10.000	9.800	-		Cali, Santa Elena	64.000	65.000	64.667	+	
Yopal (Casanare)	10.500	11.000	10.750	+		Medellín, Central Mayorista de Antioquia	63.500	68.000	65.225	=	
<b>Calamar anillos</b>						<b>Merluza, filete importado</b>					
Bogotá, D.C., Corabastos	34.000	35.000	34.667	-		Armenia, Mercar	22.000	22.000	22.000	=	
Bogotá, D.C., Paloquemao	37.000	39.000	38.000	+		Cali, Santa Elena	19.000	21.000	20.000	+	
Bogotá, D.C., Plaza Las Flores	32.000	33.000	32.333	+		Medellín, Central Mayorista de Antioquia	19.500	22.000	21.225	=	
Cali, Galería Alameda	30.000	32.000	30.667	=		Palmira (Valle del Cauca)	18.000	19.000	18.250	-	
Cali, Santa Elena	32.000	34.000	32.667	+		<b>Merluza, filete nacional</b>					
Medellín, Central Mayorista de Antioquia	41.400	43.300	42.625	=		Bogotá, D.C., Paloquemao	52.000	55.000	53.667	+	
Tuluá (Valle del Cauca)	20.700	21.000	20.850	+		Cali, Galería Alameda	50.000	52.000	51.333	=	
<b>Calamar blanco entero</b>						<b>Mojarra lora entera congelada</b>					
Bogotá, D.C., Corabastos	14.500	15.000	14.667	-		Armenia, Mercar	24.000	26.000	25.000	=	
Bogotá, D.C., Paloquemao	16.000	17.000	16.333	=		Barranquilla, Barranquillita	9.800	10.000	9.933	=	
Bogotá, D.C., Plaza Las Flores	15.000	16.000	15.333	+		<b>Mojarra lora entera fresca</b>					
Cali, Galería Alameda	14.000	16.000	15.000	=		Barranquilla, Barranquillita	8.400	8.500	8.467	+	
Cali, Santa Elena	15.000	16.000	15.500	=		Cartagena, Bazurto	11.000	13.000	12.250	+	
Palmira (Valle del Cauca)	16.000	16.800	16.325	-		Montería, Mercado del Sur	9.000	10.000	9.500	-	
Tuluá (Valle del Cauca)	17.500	18.000	17.750	=		Sincelejo, Nuevo Mercado	11.000	11.000	11.000	+	
<b>Camarón tigre precocido seco</b>						Valledupar, Mercado Nuevo	12.000	12.000	12.000	+	
Bogotá, D.C., Corabastos	35.000	36.000	35.667	-		<b>Nicuro fresco</b>					
Bogotá, D.C., Paloquemao	34.000	36.000	35.000	n.d.		Bogotá, D.C., Plaza Las Flores	10.000	10.400	10.133	-	
Bogotá, D.C., Plaza Las Flores	35.000	36.000	35.333	+		Ibagué, Plaza La 21	9.600	9.600	9.600	=	
Cali, Galería Alameda	31.000	33.000	31.667	=		Tunja, Complejo de Servicios del Sur	15.000	15.000	15.000	+	
Cali, Santa Elena	32.000	34.000	33.000	-		<b>Palmitos de mar</b>					
Medellín, Central Mayorista de Antioquia	39.800	42.000	40.700	=		Bogotá, D.C., Corabastos	14.317	14.317	14.317	+	
Popayán, Plaza de mercado del barrio Bolívar	35.000	36.000	35.333	+		Bogotá, D.C., Paloquemao	15.419	17.621	16.520	+	
Tuluá (Valle del Cauca)	36.000	38.000	37.000	+		Bogotá, D.C., Plaza Las Flores	16.079	16.740	16.446	-	
<b>Camarón tifi precocido seco</b>						Medellín, Central Mayorista de Antioquia	14.800	15.800	15.150	-	
Armenia, Mercar	32.000	32.000	32.000	-		<b>Pargo rojo entero congelado</b>					
Bogotá, D.C., Corabastos	34.000	36.000	35.333	-		Armenia, Mercar	36.000	38.000	37.000	=	
Bogotá, D.C., Paloquemao	30.000	32.000	30.667	-		Bogotá, D.C., Corabastos	42.000	45.000	43.667	-	
Popayán, Plaza de mercado del barrio Bolívar	28.000	28.200	28.067	+		Cali, Galería Alameda	30.000	32.000	31.000	=	
Santa Marta (Magdalena)	38.000	44.000	40.500	-		Cali, Santa Elena	28.000	30.000	29.333	+	
<b>Cazuela de mariscos (paquete)</b>						Medellín, Central Mayorista de Antioquia	48.000	49.000	48.750	+	
Bogotá, D.C., Corabastos	15.000	16.000	15.333	-		Palmira (Valle del Cauca)	30.800	31.500	31.075	-	
Bogotá, D.C., Paloquemao	14.500	15.500	15.000	-		Pereira, Mercasa	35.000	40.000	37.500	-	
Medellín, Central Mayorista de Antioquia	20.800	22.000	21.300	=		Tuluá (Valle del Cauca)	36.000	37.300	36.650	+	
<b>Corvina, filete congelado nacional</b>						<b>Pargo rojo platero</b>					
Buenaventura (Valle del Cauca)	60.000	62.000	61.333	-		Buenaventura (Valle del Cauca)	34.000	35.000	34.333	-	
<b>Langostino U12</b>						Popayán, Plaza de mercado del barrio Bolívar	27.000	28.000	27.667	+	
Cali, Galería Alameda	75.000	80.000	76.667	=		Santa Marta (Magdalena)	35.000	42.000	37.750	=	
Medellín, Central Mayorista de Antioquia	101.500	104.000	102.775	=		<b>Pescado cabezas</b>					
						Armenia, Mercar	8.000	8.000	8.000	=	
						Bogotá, D.C., Paloquemao	10.000	11.000	10.333	+	

**Cuadro 8.** Mercados mayoristas. Precios de venta de pescados (conclusión) 2023 (5 al 11 de agosto)

Productos y mercados	Pesos por kilogramo				Tendencia	Productos y mercados	Pesos por kilogramo				Tendencia
	Mínimo	Máximo	Medio				Mínimo	Máximo	Medio		
<b>Pescado cabezas (continuación)</b>						<b>Tilapia roja entera congelada</b>					
Cali, Galería Alameda	6.000	7.000	6.500		+	Barranquilla, Barranquillita	13.000	14.000	13.667		+
Cali, Santa Elena	6.000	6.500	6.333		+	Bogotá, D.C., Corabastos	14.000	15.000	14.333		n.d.
Palmira (Valle del Cauca)	10.000	10.500	10.250		-	Cali, Galería Alameda	16.000	17.000	16.333		=
Pereira, Mercasa	3.000	3.200	3.100		=	Cali, Santa Elena	14.500	16.000	15.500		+
Popayán, Plaza de mercado del barrio Bolívar	7.200	7.400	7.333		=	Medellín, Central Mayorista de Antioquia	15.000	16.500	15.875		=
						Palmira (Valle del Cauca)	14.000	14.500	14.250		-
<b>Róbalo, filete congelado</b>						Pasto, El Potrerillo	14.000	16.000	15.000		+
Medellín, Central Mayorista de Antioquia	55.400	58.000	56.725		=	Pereira, Mercasa	14.000	14.500	14.250		=
						Popayán, Plaza de mercado del barrio Bolívar	17.000	17.600	17.200		=
<b>Salmón, filete congelado</b>						Santa Marta (Magdalena)	17.000	18.000	17.500		+
Armenia, Mercar	68.000	70.000	69.000		=	Tuluá (Valle del Cauca)	15.000	17.900	16.567		=
Bogotá, D.C., Corabastos	58.000	60.000	59.333		-						
Bogotá, D.C., Paloquemao	60.000	61.000	60.333		-	<b>Tilapia roja entera fresca</b>					
Bogotá, D.C., Plaza Las Flores	55.000	56.000	55.667		+	Arauca (Arauca)	16.000	16.000	16.000		=
Cali, Galería Alameda	60.000	62.000	60.667		+	Barranquilla, Barranquillita	11.000	12.000	11.667		+
Cali, Santa Elena	58.000	60.000	59.333		+	Bogotá, D.C., Paloquemao	14.000	15.000	14.333		=
Medellín, Central Mayorista de Antioquia	60.000	62.200	61.150		=	Bogotá, D.C., Plaza Las Flores	11.600	11.600	11.600		+
Palmira (Valle del Cauca)	60.000	61.500	60.875		-	Bucaramanga, Centroabastos	12.400	12.800	12.700		-
Popayán, Plaza de mercado del barrio Bolívar	58.000	60.000	59.333		+	Cartagena, Bazurto	14.000	15.000	14.333		=
						Cúcuta, La Nueva Sexta	13.000	13.000	13.000		+
<b>Sierra entera congelada</b>						Florencia (Caquetá)	15.000	16.000	15.333		+
Armenia, Mercar	24.000	26.000	25.000		=	Ibagué, Plaza La 21	12.800	12.800	12.800		=
Bogotá, D.C., Corabastos	22.000	23.000	22.600		-	Montería, Mercado del Sur	12.000	13.000	12.625		+
Bogotá, D.C., Paloquemao	20.000	22.000	21.000		-	Neiva, Surabastos	11.000	11.200	11.050		+
Bogotá, D.C., Plaza Las Flores	21.000	22.000	21.333		+	Sincelejo, Nuevo Mercado	12.000	13.000	12.500		=
Buenaventura (Valle del Cauca)	17.000	18.000	17.333		=	Tunja, Complejo de Servicios del Sur	14.000	15.000	14.500		-
Cali, Galería Alameda	22.000	24.000	22.667		=	Valledupar, Mercado Nuevo	14.000	14.000	14.000		n.d.
Cali, Santa Elena	18.000	21.000	19.667		=	Villavicencio, CAV	12.000	13.000	12.450		+
Cartagena, Bazurto	19.000	21.000	20.333		+	Yopal (Casanare)	12.500	13.000	12.750		++
Medellín, Central Mayorista de Antioquia	30.000	33.100	31.900		=	<b>Toyo blanco, filete congelado</b>					
Palmira (Valle del Cauca)	21.800	22.000	21.950		-	Popayán, Plaza de mercado del barrio Bolívar	15.000	15.000	15.000		=
Pereira, Mercasa	22.000	22.000	22.000		+						
Santa Marta (Magdalena)	20.000	26.000	22.667		-	<b>Trucha en corte mariposa</b>					
Tuluá (Valle del Cauca)	26.500	29.000	27.750		+	Armenia, Mercar	19.000	20.000	19.500		=
						Bogotá, D.C., Corabastos	22.000	22.000	22.000		-
<b>Tilapia, filete congelado</b>						Bogotá, D.C., Paloquemao	23.000	24.000	23.333		+
Bogotá, D.C., Corabastos	20.000	21.000	20.333		-	Bogotá, D.C., Plaza Las Flores	21.000	23.000	22.000		+
Bogotá, D.C., Plaza Las Flores	17.500	17.800	17.700		-	Cali, Galería Alameda	23.000	24.000	23.667		=
Cali, Galería Alameda	18.000	20.000	19.333		=	Cali, Santa Elena	23.000	24.000	23.500		-
Cali, Santa Elena	17.000	19.000	18.167		+	Manizales, Centro Galerías	23.500	25.000	24.250		=
Medellín, Central Mayorista de Antioquia	28.000	30.000	28.500		=	Medellín, Central Mayorista de Antioquia	25.000	28.000	26.675		=
Palmira (Valle del Cauca)	17.000	18.000	17.500		-	Palmira (Valle del Cauca)	23.800	24.000	23.950		-
Popayán, Plaza de mercado del barrio Bolívar	19.000	20.000	19.333		=	Pereira, Mercasa	22.000	23.000	22.500		=
Tuluá (Valle del Cauca)	21.200	23.600	22.100		+	Popayán, Plaza de mercado del barrio Bolívar	22.000	23.000	22.667		+
						Tuluá (Valle del Cauca)	23.000	25.000	24.000		+
<b>Tilapia, lomitos</b>						<b>Trucha entera fresca</b>					
Medellín, Central Mayorista de Antioquia	15.900	16.800	16.250		=	Pasto, El Potrerillo	17.000	19.000	18.000		+

**TENDENCIAS**

---	-	+	+++
Variación mayor al -20 %	Variación entre 0 % y -10 %	Variación entre 0 % y 10 %	Variación mayor al 20 %
--	=	++	n. d.
Variación entre -10 % y -20 %	Variación igual a 0 %	Variación entre 10 % y 20 %	No determinado

**Cuadro 9.** Merca9 mayoristas. Precios de venta de productos procesados 2023 (5 al 11 de agosto)

Productos y mercados	Pesos por kilogramo				Tendencia	Productos y mercados	Pesos por kilogramo				Tendencia
	Mínimo	Máximo	Medio				Mínimo	Máximo	Medio		
<b>Aceite de palma</b>						<b>Arveja enlatada</b>					
Armenia, Mercar	11.500	11.667	11.583	=		Medellín, Central Mayorista de Antioquia	9.698	9.978	9.838	=	
Cúcuta, Cenabastos	6.833	7.083	7.000	=		Medellín, Plaza Minorista "José María Villa"	13.056	13.194	13.125	-	
Cúcuta, La Nueva Sexta	7.083	7.917	7.556	=		Pereira, Mercasa	11.728	12.667	12.197	-	
Medellín, Central Mayorista de Antioquia	7.917	8.426	8.137	+		Valledupar, Mercado Nuevo	10.556	11.389	10.972	=	
Montería, Mercado del Sur	5.556	6.481	6.134	=							
<b>Aceite girasol</b>						<b>Avena en hojuelas</b>					
Barranquilla, Barranquillita	18.375	18.481	18.423	-		Armenia, Mercar	10.417	10.833	10.625	=	
Barranquilla, Granabastos	16.825	16.917	16.863	+		Barranquilla, Barranquillita	10.815	10.910	10.875	-	
Bogotá, D.C., Paloquemao	18.000	18.000	18.000	-		Bogotá, D.C., Corabastos	9.156	9.465	9.294	+	
Bogotá, D.C., Plaza España	16.167	16.333	16.278	-		Bogotá, D.C., Paloquemao	9.583	10.000	9.861	-	
Cartagena, Bazurto	14.352	14.352	14.352	=		Bogotá, D.C., Plaza España	9.465	9.599	9.510	+	
Medellín, Central Mayorista de Antioquia	18.625	19.333	18.969	+		Bucaramanga, Centroabastos	7.490	8.745	7.994	-	
Montería, Mercado del Sur	15.556	16.111	15.833	=		Bucaramanga, Mercados del centro	7.613	7.819	7.716	-	
Santa Marta (Magdalena)	15.556	16.831	16.240	=		Cali, La Floresta	10.965	11.513	11.330	=	
<b>Aceite soya</b>						Cali, Santa Elena	10.526	10.965	10.819	=	
Bogotá, D.C., Corabastos	7.917	8.250	8.111	-		Cali, Siloé	11.513	11.623	11.586	+	
Bogotá, D.C., Paloquemao	9.000	10.000	9.333	-		Cartago (Valle del Cauca)	9.364	9.452	9.415	+	
Bogotá, D.C., Plaza España	8.500	9.000	8.750	-		Cúcuta, Cenabastos	7.613	8.025	7.819	=	
Bogotá, D.C., Plaza Las Flores	7.667	8.000	7.889	-		Cúcuta, La Nueva Sexta	7.716	8.951	8.128	=	
<b>Aceite vegetal mezcla</b>						Ibagué, Plaza La 21	9.259	9.815	9.514	=	
Armenia, Mercar	13.500	13.750	13.625	=		Medellín, Central Mayorista de Antioquia	8.936	9.101	9.005	+	
Barranquilla, Barranquillita	10.692	10.804	10.735	+		Medellín, Plaza Minorista "José María Villa"	9.200	9.320	9.271	-	
Barranquilla, Granabastos	10.900	11.000	10.948	+		Neiva, Surabastos	9.671	10.288	10.005	-	
Bucaramanga, Centroabastos	7.648	9.843	9.097	-		Palmira (Valle del Cauca)	10.526	10.822	10.735	-	
Bucaramanga, Mercados del centro	10.000	11.700	10.850	+		Pamplona (Norte de Santander)	8.333	8.333	8.333	=	
Buenaventura (Valle del Cauca)	9.575	10.833	10.229	-		Popayán, Plaza de mercado del barrio Bolívar	11.227	11.354	11.308	=	
Cali, La Floresta	12.800	14.000	13.328	=		Santa Marta (Magdalena)	9.232	9.391	9.300	=	
Cali, Santa Elena	12.500	13.583	13.167	+		Tuluá (Valle del Cauca)	8.882	8.947	8.914	-	
Cali, Siloé	13.500	14.000	13.722	+		Valledupar, Mercado Nuevo	8.640	8.772	8.728	+	
Cartagena, Bazurto	10.000	10.500	10.125	-		Villavicencio, CAV	8.615	10.000	9.171	+	
Cartago (Valle del Cauca)	10.083	11.230	10.654	+		<b>Avena molida</b>					
Florencia (Caquetá)	6.833	7.250	7.125	-		Barranquilla, Barranquillita	9.635	9.719	9.670	+	
Ibagué, Plaza La 21	7.750	7.917	7.844	=		Barranquilla, Granabastos	9.625	9.807	9.724	+	
Manizales, Centro Galerías	10.250	10.500	10.333	+		Bogotá, D.C., Corabastos	9.156	9.465	9.294	+	
Medellín, Central Mayorista de Antioquia	8.150	8.417	8.304	=		Bogotá, D.C., Paloquemao	9.583	10.000	9.861	-	
Neiva, Surabastos	6.750	7.500	7.146	-		Bogotá, D.C., Plaza España	9.465	9.599	9.510	+	
Palmira (Valle del Cauca)	12.900	13.500	13.154	-		Cali, La Floresta	10.979	11.042	11.021	=	
Pamplona (Norte de Santander)	6.333	6.333	6.333	-		Cali, Santa Elena	10.938	11.146	11.076	+	
Pereira, Mercasa	9.870	10.100	9.985	-		Cali, Siloé	10.938	11.250	11.146	=	
Popayán, Plaza de mercado del barrio Bolívar	7.750	8.167	7.931	=		Ibagué, Plaza La 21	9.722	10.185	9.861	=	
Santa Marta (Magdalena)	9.917	10.500	10.258	=		Neiva, Surabastos	10.288	11.111	10.674	-	
Sincelejo, Nuevo Mercado	6.759	6.806	6.775	+		Palmira (Valle del Cauca)	10.526	10.822	10.735	-	
Tuluá (Valle del Cauca)	9.898	10.218	10.054	+		Pereira, Mercasa	11.250	13.950	12.600	-	
Valledupar, Mercado Nuevo	8.333	8.500	8.417	=		Popayán, Plaza de mercado del barrio Bolívar	11.227	11.354	11.308	=	
Villavicencio, CAV	10.292	10.900	10.647	=		Santa Marta (Magdalena)	11.029	11.065	11.044	+	
						Sincelejo, Nuevo Mercado	10.885	11.042	10.977	+	

**Cuadro 9.** Mercados mayoristas. Precios de venta de productos procesados (continuación)  
2023 (5 al 11 de agosto)

Productos y mercados	Pesos por kilogramo				Tendencia	Productos y mercados	Pesos por kilogramo				Tendencia
	Mínimo	Máximo	Medio				Mínimo	Máximo	Medio		
<b>Avena molida (continuación)</b>						<b>Azúcar sulfitada (continuación)</b>					
Tuluá (Valle del Cauca)	11.146	11.281	11.226	-		Cartago (Valle del Cauca)	4.210	4.592	4.367	-	
Valledupar, Mercado Nuevo	10.625	10.625	10.625	=		Ibagué, Plaza La 21	3.880	3.960	3.913	+	
Villavicencio, CAV	11.510	12.000	11.712	+		Manizales, Centro Galerías	4.400	4.440	4.413	+	
<b>Azúcar morena</b>						Medellín, Central Mayorista de Antioquia	3.880	4.000	3.933	+	
Bogotá, D.C., Paloquemao	5.800	6.000	5.933	-		Palmira (Valle del Cauca)	3.900	3.960	3.925	-	
Bogotá, D.C., Plaza España	4.488	4.600	4.557	+		Popayán, Plaza de mercado del barrio Bolívar	3.912	3.960	3.937	=	
Bogotá, D.C., Plaza Las Flores	5.200	5.400	5.293	-		Santa Marta (Magdalena)	3.920	4.000	3.948	=	
Cali, La Floresta	4.480	4.640	4.533	+		Sincelejo, Nuevo Mercado	3.800	3.860	3.835	+	
Cali, Santa Elena	4.120	4.200	4.173	=		Tuluá (Valle del Cauca)	4.000	4.040	4.024	+	
Cali, Siloé	4.320	4.400	4.373	=		Valledupar, Mercado Nuevo	3.840	3.900	3.860	=	
Cartago (Valle del Cauca)	4.584	4.880	4.775	+		Villavicencio, CAV	4.240	4.400	4.334	+	
Ibagué, Plaza La 21	4.160	4.200	4.187	=		<b>Bocadillo veleño</b>					
Medellín, Central Mayorista de Antioquia	4.360	4.500	4.432	+		Bogotá, D.C., Corabastos	361	389	370	-	
Medellín, Plaza Minorista "José María Villa"	4.392	4.460	4.424	=		Bogotá, D.C., Paloquemao	361	375	366	+	
Pamplona (Norte de Santander)	4.320	4.320	4.320	-		Cúcuta, Cenabastos	361	372	365	=	
Tuluá (Valle del Cauca)	4.456	4.504	4.480	-		Cúcuta, La Nueva Sexta	350	372	365	=	
Villavicencio, CAV	4.552	4.920	4.791	-		Villavicencio, CAV	347	408	372	+	
<b>Azúcar refinada</b>						<b>Café instantáneo</b>					
Barranquilla, Barranquillita	4.620	4.660	4.643	+		Barranquilla, Barranquillita	122.402	122.843	122.565	+	
Barranquilla, Granabastos	4.556	4.640	4.589	+		Barranquilla, Granabastos	122.549	124.020	123.284	+	
Bogotá, D.C., Corabastos	5.200	5.280	5.227	n.d.		Bogotá, D.C., Corabastos	118.627	121.078	120.098	+	
Bogotá, D.C., Paloquemao	6.000	6.200	6.067	-		Bogotá, D.C., Plaza España	124.020	125.980	125.000	+	
Bogotá, D.C., Plaza Las Flores	4.160	4.300	4.220	-		Buenaventura (Valle del Cauca)	146.797	150.327	148.497	-	
Bucaramanga, Centroabastos	4.336	4.960	4.699	+		Cali, La Floresta	170.000	174.167	172.778	+	
Bucaramanga, Mercados del centro	4.720	5.040	4.880	=		Cali, Santa Elena	150.327	152.941	152.070	=	
Cartagena, Bazurto	4.640	4.800	4.760	=		Cali, Siloé	175.000	180.000	176.667	-	
Cúcuta, Cenabastos	4.200	4.400	4.293	=		Cartagena, Bazurto	117.647	122.549	118.873	-	
Ibagué, Plaza La 21	4.160	4.200	4.187	=		Cartago (Valle del Cauca)	147.917	158.333	153.472	+	
Medellín, Central Mayorista de Antioquia	4.320	4.440	4.379	+		Cúcuta, Cenabastos	124.510	127.451	125.490	=	
Montería, Mercado del Sur	3.880	3.900	3.895	+		Florencia (Caquetá)	132.353	132.353	132.353	=	
Neiva, Surabastos	3.900	4.200	4.015	-		Medellín, Central Mayorista de Antioquia	149.020	150.980	150.000	-	
Pamplona (Norte de Santander)	4.200	4.200	4.200	-		Medellín, Plaza Minorista "José María Villa"	148.627	149.673	149.232	+	
Pereira, Mercasa	4.490	4.800	4.677	-		Neiva, Surabastos	110.294	122.549	113.971	=	
Santa Marta (Magdalena)	4.200	4.334	4.279	=		Palmira (Valle del Cauca)	175.294	176.340	175.964	-	
Valledupar, Mercado Nuevo	4.400	4.480	4.440	=		Pamplona (Norte de Santander)	128.431	128.431	128.431	+	
Villavicencio, CAV	4.472	4.880	4.658	-		Santa Marta (Magdalena)	120.588	127.094	123.051	=	
<b>Azúcar sulfitada</b>						Sincelejo, Nuevo Mercado	116.667	117.647	117.206	=	
Armenia, Mercar	4.900	5.000	4.950	-		Tuluá (Valle del Cauca)	148.366	149.673	149.020	+	
Barranquilla, Barranquillita	3.914	3.974	3.950	-		<b>Café molido</b>					
Barranquilla, Granabastos	3.840	3.920	3.885	-		Armenia, Mercar	39.000	40.000	39.500	+	
Bogotá, D.C., Paloquemao	5.800	6.000	5.933	-		Barranquilla, Barranquillita	34.025	34.093	34.064	+	
Bogotá, D.C., Plaza España	4.040	4.120	4.087	+		Barranquilla, Granabastos	33.833	34.083	33.969	-	
Bucaramanga, Centroabastos	4.078	4.200	4.126	+		Bogotá, D.C., Corabastos	30.000	31.667	30.833	-	
Cali, La Floresta	3.900	3.960	3.940	-		Bogotá, D.C., Paloquemao	34.000	34.800	34.267	-	
Cali, Santa Elena	3.900	3.900	3.900	-		Bogotá, D.C., Plaza España	32.833	33.500	33.206	-	
Cali, Siloé	3.960	4.000	3.973	-		Bogotá, D.C., Plaza Las Flores	33.000	33.600	33.200	-	
Cartagena, Bazurto	3.740	3.780	3.760	=		Bucaramanga, Centroabastos	33.042	35.000	33.981	=	



**Cuadro 9.** Mercados mayoristas. Precios de venta de productos procesados (continuación)  
2023 (5 al 11 de agosto)

Productos y mercados	Pesos por kilogramo				Tendencia	Productos y mercados	Pesos por kilogramo				Tendencia
	Mínimo	Máximo	Medio				Mínimo	Máximo	Medio		
<b>Café molido (continuación)</b>						<b>Chocolate dulce (continuación)</b>					
Bucaramanga, Mercados del centro	33.333	34.167	33.750	-		Montería, Mercado del Sur	19.000	21.000	19.500	+	
Cali, La Floresta	33.200	33.200	33.200	+		Neiva, Surabastos	15.958	17.500	16.781	-	
Cali, Santa Elena	32.480	32.800	32.693	=		Pamplona (Norte de Santander)	16.417	16.458	16.438	+	
Cali, Siloé	33.600	33.600	33.600	+		Santa Marta (Magdalena)	17.200	18.000	17.525	=	
Cartagena, Bazurto	31.833	32.000	31.958	=		Sincelejo, Nuevo Mercado	18.000	19.000	18.375	-	
Cartago (Valle del Cauca)	33.008	33.360	33.149	+		Valledupar, Mercado Nuevo	17.000	17.400	17.133	=	
Cúcuta, Cenabastos	34.000	34.083	34.028	=		Villavicencio, CAV	16.400	17.400	16.868	=	
Florencia (Cauquetá)	34.067	34.583	34.272	-		<b>Chocolate instantáneo</b>					
Ibagué, Plaza La 21	30.200	30.600	30.400	+		Bogotá, D.C., Plaza Las Flores	35.000	36.500	36.000	-	
Manizales, Centro Galerías	31.111	31.556	31.333	=		Medellín, Central Mayorista de Antioquia	31.969	32.941	32.676	-	
Medellín, Central Mayorista de Antioquia	30.000	30.222	30.128	-		<b>Color (bolsita)</b>					
Montería, Mercado del Sur	32.000	32.000	32.000	=		Barranquilla, Barranquillita	17.760	17.891	17.830	+	
Neiva, Surabastos	33.833	37.500	35.167	+		Ibagué, Plaza La 21	24.000	26.000	25.150	+	
Palmira (Valle del Cauca)	33.400	33.560	33.493	-		Medellín, Central Mayorista de Antioquia	19.286	20.119	19.821	+	
Popayán, Plaza de mercado del barrio Bolívar	33.024	33.296	33.147	=		Medellín, Plaza Minorista "José María Villa"	19.643	20.000	19.732	-	
Santa Marta (Magdalena)	31.720	35.000	33.337	=		Neiva, Surabastos	19.000	21.000	19.750	+	
Sincelejo, Nuevo Mercado	35.000	36.867	36.092	=		Pereira, Mercasa	27.917	29.750	28.833	-	
Tuluá (Valle del Cauca)	30.960	32.400	31.493	+		Sincelejo, Nuevo Mercado	12.630	16.667	15.397	+	
Valledupar, Mercado Nuevo	30.000	31.000	30.500	=		<b>Fécula de maíz</b>					
Villavicencio, CAV	31.111	32.222	31.702	+		Armenia, Mercar	13.500	13.500	13.500	=	
<b>Chocolate amargo</b>						Barranquilla, Barranquillita	23.903	24.000	23.963	+	
Armenia, Mercar	29.750	30.000	29.875	=		Barranquilla, Granabastos	23.896	24.306	24.131	=	
Buenaventura (Valle del Cauca)	31.480	31.694	31.587	n.d.		Bogotá, D.C., Corabastos	27.566	28.026	27.851	-	
Cali, La Floresta	33.200	33.200	33.200	+		Bucaramanga, Centroabastos	30.171	31.053	30.759	=	
Cali, Santa Elena	32.000	32.400	32.267	=		Bucaramanga, Mercados del centro	28.947	29.605	29.276	=	
Cali, Siloé	32.800	33.200	33.067	-		Cartagena, Bazurto	30.556	33.333	31.597	=	
Cartago (Valle del Cauca)	29.000	31.000	29.820	+		Cúcuta, Cenabastos	33.056	33.056	33.056	=	
Ibagué, Plaza La 21	31.400	31.800	31.600	-		Cúcuta, La Nueva Sexta	32.222	32.917	32.593	=	
Manizales, Centro Galerías	32.000	33.000	32.250	=		Medellín, Central Mayorista de Antioquia	27.697	27.895	27.796	+	
Medellín, Central Mayorista de Antioquia	28.720	28.800	28.769	-		Montería, Mercado del Sur	22.222	23.333	22.500	=	
Medellín, Plaza Minorista "José María Villa"	29.040	29.260	29.150	-		Neiva, Surabastos	29.605	31.579	30.921	-	
Palmira (Valle del Cauca)	31.800	32.000	31.880	+		Popayán, Plaza de mercado del barrio Bolívar	20.263	20.434	20.364	+	
Popayán, Plaza de mercado del barrio Bolívar	28.080	28.416	28.248	=		Santa Marta (Magdalena)	33.319	33.819	33.618	=	
Tuluá (Valle del Cauca)	30.800	30.960	30.880	=		<b>Frijol enlatado</b>					
<b>Chocolate dulce</b>						Medellín, Central Mayorista de Antioquia	15.805	18.548	17.028	-	
Barranquilla, Barranquillita	18.270	18.378	18.333	-		Medellín, Plaza Minorista "José María Villa"	15.991	16.164	16.092	+	
Barranquilla, Granabastos	21.000	22.500	21.825	-		<b>Galletas dulces redondas con crema</b>					
Bogotá, D.C., Corabastos	15.667	16.250	15.917	-		Barranquilla, Barranquillita	16.563	16.978	16.764	-	
Bogotá, D.C., Paloquemao	18.000	18.800	18.400	-		Barranquilla, Granabastos	17.149	17.468	17.286	-	
Bogotá, D.C., Plaza España	16.850	17.167	17.006	+		Bogotá, D.C., Plaza España	18.876	19.277	19.043	+	
Bogotá, D.C., Plaza Las Flores	18.000	18.400	18.133	-		Bucaramanga, Centroabastos	19.593	20.844	20.218	-	
Bucaramanga, Centroabastos	15.360	16.600	15.987	+		Cartagena, Bazurto	15.833	16.667	16.076	+	
Bucaramanga, Mercados del centro	15.600	15.600	15.600	=		Cúcuta, Cenabastos	19.748	19.851	19.782	=	
Cartagena, Bazurto	18.000	19.500	18.625	=		Ibagué, Plaza La 21	15.833	16.500	16.167	=	
Cúcuta, Cenabastos	16.667	17.167	16.833	=		Pamplona (Norte de Santander)	20.058	20.058	20.058	=	
Cúcuta, La Nueva Sexta	18.400	19.440	19.013	=		Santa Marta (Magdalena)	16.460	16.667	16.598	=	
Florencia (Cauquetá)	16.467	17.063	16.864	=		Sincelejo, Nuevo Mercado	15.694	16.250	15.965	=	
Ibagué, Plaza La 21	16.000	17.600	16.850	=							



**Cuadro 9.** Mercados mayoristas. Precios de venta de productos procesados (continuación)  
2023 (5 al 11 de agosto)

Productos y mercados	Pesos por kilogramo				Tendencia	Productos y mercados	Pesos por kilogramo				Tendencia
	Mínimo	Máximo	Medio				Mínimo	Máximo	Medio		
<b>Galletas saladas</b>						<b>Gelatina (continuación)</b>					
Armenia, Mercar	19.556	20.000	19.778	=		Palmira (Valle del Cauca)	35.714	37.857	36.607	+	
Barranquilla, Barranquillita	10.953	11.061	10.993	+		Pamplona (Norte de Santander)	36.905	36.905	36.905	+	
Barranquilla, Granabastos	11.364	11.761	11.605	+		Pasto, El Potrerillo	33.333	34.524	33.929	=	
Bogotá, D.C., Corabastos	13.037	13.496	13.256	+		Pereira, Mercasa	36.286	38.857	37.571	+	
Bogotá, D.C., Plaza España	13.889	14.167	14.074	+		Popayán, Plaza de mercado del barrio Bolívar	33.214	34.524	33.690	=	
Bucaramanga, Centroabastos	13.917	14.806	14.463	=		Santa Marta (Magdalena)	39.048	40.000	39.405	=	
Bucaramanga, Mercados del centro	14.167	14.444	14.306	=		Sincelejo, Nuevo Mercado	34.524	37.500	35.938	+	
Buenaventura (Valle del Cauca)	14.694	14.722	14.708	+		Tuluá (Valle del Cauca)	36.548	39.286	37.897	-	
Cali, La Floresta	15.184	15.537	15.341	=		Valledupar, Mercado Nuevo	35.714	36.905	36.111	=	
Cali, Santa Elena	16.667	16.667	16.667	=		Villavicencio, CAV	34.286	36.905	35.734	=	
Cali, Siloé	15.972	16.667	16.435	=							
Cartagena, Bazurto	10.795	11.364	11.032	=		<b>Harina de trigo</b>					
Cartago (Valle del Cauca)	14.028	14.056	14.037	+		Armenia, Mercar	4.000	4.160	4.080	=	
Cúcuta, Cenabastos	13.611	14.167	13.796	=		Barranquilla, Barranquillita	3.454	3.467	3.460	-	
Cúcuta, La Nueva Sexta	11.174	11.364	11.301	=		Barranquilla, Granabastos	3.500	3.540	3.525	+	
Florencia (Caquetá)	15.278	15.278	15.278	+		Bogotá, D.C., Corabastos	3.760	3.940	3.867	-	
Ibagué, Plaza La 21	13.681	14.028	13.858	=		Bogotá, D.C., Paloquemao	3.960	4.000	3.987	+	
Medellín, Central Mayorista de Antioquia	12.283	13.236	12.850	+		Bogotá, D.C., Plaza España	3.700	3.800	3.733	+	
Medellín, Plaza Minorista "José María Villa"	12.377	12.566	12.479	+		Bogotá, D.C., Plaza Las Flores	5.400	5.600	5.533	=	
Montería, Mercado del Sur	10.985	11.364	11.222	+		Bucaramanga, Centroabastos	4.432	4.700	4.551	=	
Neiva, Surabastos	14.444	15.556	15.000	+		Bucaramanga, Mercados del centro	4.400	4.400	4.400	-	
Palmira (Valle del Cauca)	16.667	16.808	16.731	-		Buenaventura (Valle del Cauca)	3.656	3.752	3.696	=	
Pamplona (Norte de Santander)	13.183	13.183	13.183	=		Cali, La Floresta	5.000	5.040	5.013	=	
Pereira, Mercasa	17.893	18.449	18.089	-		Cali, Santa Elena	4.800	4.960	4.907	=	
Popayán, Plaza de mercado del barrio Bolívar	14.167	14.569	14.347	+		Cali, Siloé	5.200	5.200	5.200	=	
Santa Marta (Magdalena)	10.909	16.000	13.286	=		Cartagena, Bazurto	3.400	3.420	3.405	-	
Sincelejo, Nuevo Mercado	11.023	11.364	11.188	=		Cartago (Valle del Cauca)	3.408	3.680	3.523	+	
Tuluá (Valle del Cauca)	14.028	14.097	14.060	+		Cúcuta, Cenabastos	4.000	4.000	4.000	=	
Valledupar, Mercado Nuevo	10.606	10.795	10.732	=		Cúcuta, La Nueva Sexta	3.800	4.000	3.933	=	
Villavicencio, CAV	11.364	11.818	11.591	-		Florencia (Caquetá)	3.760	3.840	3.787	=	
						Ibagué, Plaza La 21	3.120	3.424	3.270	-	
						Manizales, Centro Galerías	3.600	3.680	3.640	=	
						Medellín, Central Mayorista de Antioquia	4.400	4.640	4.478	+	
						Medellín, Plaza Minorista "José María Villa"	4.520	4.640	4.580	-	
						Montería, Mercado del Sur	3.600	3.840	3.680	-	
						Neiva, Surabastos	3.520	3.840	3.640	-	
						Palmira (Valle del Cauca)	4.900	5.000	4.947	+	
						Pamplona (Norte de Santander)	3.600	3.700	3.650	=	
						Pasto, El Potrerillo	3.600	3.680	3.630	-	
						Pereira, Mercasa	4.000	4.500	4.297	-	
						Popayán, Plaza de mercado del barrio Bolívar	3.440	3.520	3.469	+	
						Santa Marta (Magdalena)	3.462	3.600	3.531	=	
						Sincelejo, Nuevo Mercado	3.140	3.360	3.266	-	
						Tuluá (Valle del Cauca)	3.200	3.248	3.216	+	
						Valledupar, Mercado Nuevo	3.500	3.583	3.542	=	
						Villavicencio, CAV	3.558	3.917	3.792	-	
						<b>Harina precocida de maíz</b>					
						Arauca (Arauca)	4.000	4.667	4.333	-	
						Armenia, Mercar	5.000	5.167	5.083	=	



**Cuadro 9.** Mercados mayoristas. Precios de venta de productos procesados (continuación)  
2023 (5 al 11 de agosto)

Productos y mercados	Pesos por kilogramo				Tendencia	Productos y mercados	Pesos por kilogramo				Tendencia
	Mínimo	Máximo	Medio				Mínimo	Máximo	Medio		
<b>Manteca (continuación)</b>						<b>Mayonesa doy pack (continuación)</b>					
Buenaventura (Valle del Cauca)	10.570	10.680	10.617		+	Palmira (Valle del Cauca)	19.531	20.139	19.865		+
Cartago (Valle del Cauca)	8.950	9.290	9.133		+	Popayán, Plaza de mercado del barrio Bolívar	18.640	24.123	21.462		=
Cúcuta, Cenabastos	10.583	10.667	10.639		=	Santa Marta (Magdalena)	12.059	12.341	12.200		=
Florencia (Caquetá)	8.600	9.100	8.900		-	Sincelejo, Nuevo Mercado	17.708	18.090	17.891		-
Ibagué, Plaza La 21	8.800	9.100	8.950		-	Tuluá (Valle del Cauca)	17.396	24.069	20.797		-
Neiva, Surabastos	8.400	11.000	9.725		+	Valledupar, Mercado Nuevo	17.361	17.708	17.535		+
Palmira (Valle del Cauca)	15.400	15.600	15.470		-	Villavicencio, CAV	17.500	18.750	18.177		+
Pamplona (Norte de Santander)	12.500	12.917	12.708		+	<b>Mostaza doy pack</b>					
Popayán, Plaza de mercado del barrio Bolívar	8.660	8.800	8.753		-	Barranquilla, Barranquillita	12.992	13.561	13.295		-
Tuluá (Valle del Cauca)	14.090	14.260	14.183		+	Barranquilla, Granabastos	13.636	14.015	13.889		-
<b>Margarina</b>						Sincelejo, Nuevo Mercado	12.311	12.879	12.576		+
Armenia, Mercar	26.000	27.500	26.750		=	<b>Panela cuadrada blanca</b>					
Barranquilla, Barranquillita	16.583	17.258	16.947		-	Barranquilla, Barranquillita	3.478	4.350	3.907		-
Barranquilla, Granabastos	17.917	19.833	18.688		-	Barranquilla, Granabastos	3.667	3.889	3.775		+
Bogotá, D.C., Corabastos	13.800	14.400	14.067		+	Bucaramanga, Centroabastos	3.400	3.429	3.419		+
Bogotá, D.C., Plaza España	14.500	14.700	14.583		-	Charalá (Santander)	2.813	2.875	2.854		-
Bogotá, D.C., Plaza Las Flores	16.000	16.400	16.133		-	Güepsa (Santander)	2.600	2.700	2.643		-
Bucaramanga, Centroabastos	15.840	17.000	16.613		=	Ibagué, Plaza La 21	3.417	3.583	3.507		=
Bucaramanga, Mercados del centro	15.850	16.400	16.125		=	Medellín, Central Mayorista de Antioquia	3.733	4.792	4.264		+
Cali, La Floresta	26.700	27.200	26.867		=	Moniquirá (Boyacá)	2.600	2.670	2.635		-
Cali, Siloé	27.500	28.000	27.833		=	San Gil (Santander)	2.800	3.000	2.900		-
Cartago (Valle del Cauca)	24.205	27.273	25.928		+	Santa Marta (Magdalena)	3.299	3.333	3.316		+
Medellín, Central Mayorista de Antioquia	14.430	14.620	14.523		+	Santana (Boyacá)	2.600	2.700	2.638		-
Medellín, Plaza Minorista "José María Villa"	14.350	14.520	14.413		+	Sincelejo, Nuevo Mercado	2.875	3.125	3.000		-
Neiva, Surabastos	12.500	14.000	13.417		+	Tunja, Complejo de Servicios del Sur	2.813	3.000	2.938		+
Palmira (Valle del Cauca)	27.800	27.950	27.868		-	Valledupar, Mercado Nuevo	3.000	3.556	3.204		=
Pamplona (Norte de Santander)	14.400	14.400	14.400		=	Vélez (Santander)	2.600	2.700	2.650		n.d.
Pereira, Mercasa	19.738	22.440	20.859		=	<b>Panela cuadrada morena</b>					
Popayán, Plaza de mercado del barrio Bolívar	23.000	23.200	23.123		=	Ancuya (Nariño)	2.700	2.900	2.800		-
Santa Marta (Magdalena)	15.792	18.333	16.875		=	Bogotá, D.C., Corabastos	3.100	3.250	3.167		-
Tuluá (Valle del Cauca)	25.568	25.795	25.720		-	Bogotá, D.C., Paloquemao	3.400	3.500	3.467		-
Villavicencio, CAV	14.190	14.400	14.295		=	Bogotá, D.C., Plaza España	3.200	3.250	3.233		=
<b>Mayonesa doy pack</b>						Bogotá, D.C., Plaza Las Flores	3.200	3.300	3.267		-
Armenia, Mercar	11.111	11.111	11.111		=	Bucaramanga, Centroabastos	3.600	3.800	3.689		=
Barranquilla, Barranquillita	16.302	16.597	16.453		+	Bucaramanga, Mercados del centro	3.733	3.800	3.767		=
Barranquilla, Granabastos	13.139	13.611	13.389		+	Caparrapí (Cundinamarca)	2.200	2.400	2.313		-
Bucaramanga, Centroabastos	13.900	15.351	14.562		=	Charalá (Santander)	2.688	2.688	2.688		=
Bucaramanga, Mercados del centro	13.625	14.417	14.021		+	Consacá (Nariño)	3.000	3.000	3.000		+
Buenaventura (Valle del Cauca)	16.667	19.737	18.434		+	Cúcuta, Cenabastos	3.224	3.373	3.290		=
Cali, La Floresta	20.833	20.833	20.833		=	Florencia (Caquetá)	3.533	3.617	3.578		-
Cali, Santa Elena	20.139	20.833	20.602		=	Güepsa (Santander)	2.200	2.300	2.243		-
Cali, Siloé	20.833	21.528	21.296		=	Moniquirá (Boyacá)	2.200	2.270	2.235		-
Cartagena, Bazurto	16.667	18.229	17.578		=	Montería, Mercado del Sur	2.429	2.571	2.500		n.d.
Cartago (Valle del Cauca)	17.708	18.229	17.998		+	Neiva, Surabastos	3.700	3.750	3.738		-
Cúcuta, Cenabastos	11.765	12.745	12.418		=	Nocaima (Cundinamarca)	2.500	2.550	2.513		+
Cúcuta, La Nueva Sexta	10.784	11.373	10.980		=	Pamplona (Norte de Santander)	2.992	3.457	3.225		+
Ibagué, Plaza La 21	15.000	15.500	15.250		=	Pasto, El Potrerillo	3.080	3.200	3.170		-
Manizales, Centro Galerías	17.361	18.333	18.009		=						

**Cuadro 9.** Mercados mayoristas. Precios de venta de productos procesados (continuación)  
2023 (5 al 11 de agosto)

Productos y mercados	Pesos por kilogramo				Tendencia	Productos y mercados	Pesos por kilogramo				Tendencia
	Mínimo	Máximo	Medio				Mínimo	Máximo	Medio		
<b>Panela cuadrada morena (continuación)</b>						<b>Pastas alimenticias (continuación)</b>					
Popayán, Plaza de mercado del barrio Bolívar	4.000	4.167	4.056	-		Bogotá, D.C., Plaza Las Flores	8.250	8.500	8.361	+	
San Gil (Santander)	2.800	3.000	2.900	-		Bucaramanga, Centroabastos	7.280	7.520	7.413	=	
Sandoná (Nariño)	2.950	3.000	2.988	-		Bucaramanga, Mercados del centro	7.440	7.600	7.520	=	
Santana (Boyacá)	2.200	2.300	2.237	-		Buenaventura (Valle del Cauca)	7.875	8.021	7.938	+	
Tuluá (Valle del Cauca)	4.642	4.792	4.740	+		Cali, La Floresta	7.500	7.917	7.778	=	
Vélez (Santander)	2.200	2.300	2.250	n.d.		Cali, Santa Elena	7.500	7.833	7.722	=	
Villavicencio, CAV	3.650	4.000	3.813	=		Cali, Siloé	7.917	7.917	7.917	=	
Villeta (Cundinamarca)	2.400	2.600	2.500	+		Cartagena, Bazurto	6.333	7.000	6.667	=	
						Cartago (Valle del Cauca)	7.050	7.433	7.272	+	
						Cúcuta, Cenabastos	3.833	4.500	4.111	=	
						Cúcuta, La Nueva Sexta	4.167	4.500	4.306	-	
						Florencia (Cauquetá)	5.167	5.500	5.333	-	
						Ibagué, Plaza La 21	7.950	8.333	8.113	=	
						Medellín, Central Mayorista de Antioquia	7.917	8.250	8.050	+	
						Medellín, Plaza Minorista "José María Villa"	7.833	8.033	7.904	+	
						Montería, Mercado del Sur	7.040	7.600	7.340	=	
						Neiva, Surabastos	7.833	8.500	8.250	-	
						Palmira (Valle del Cauca)	9.771	10.000	9.865	-	
						Pamplona (Norte de Santander)	4.333	4.417	4.375	=	
						Pereira, Mercasa	6.783	6.920	6.852	=	
						Popayán, Plaza de mercado del barrio Bolívar	7.100	7.333	7.200	+	
						Santa Marta (Magdalena)	7.642	7.883	7.786	=	
						Sincelejo, Nuevo Mercado	6.400	6.688	6.512	-	
						Tuluá (Valle del Cauca)	6.917	7.150	7.022	-	
						Valledupar, Mercado Nuevo	6.333	6.333	6.333	=	
						Villavicencio, CAV	7.633	8.600	8.088	+	
						<b>Sal yodada</b>					
						Armenia, Mercar	1.680	1.720	1.700	=	
						Barranquilla, Barranquillita	2.016	2.056	2.037	=	
						Barranquilla, Granabastos	1.880	2.000	1.934	-	
						Bogotá, D.C., Corabastos	1.850	1.950	1.883	-	
						Bogotá, D.C., Paloquemao	2.050	2.100	2.083	+	
						Bogotá, D.C., Plaza España	1.950	2.050	1.983	-	
						Bogotá, D.C., Plaza Las Flores	2.200	2.300	2.267	=	
						Bucaramanga, Centroabastos	1.920	2.000	1.950	=	
						Buenaventura (Valle del Cauca)	1.520	1.600	1.547	-	
						Cali, La Floresta	2.080	2.160	2.107	=	
						Cali, Santa Elena	2.000	2.000	2.000	=	
						Cali, Siloé	2.080	2.160	2.133	=	
						Cartagena, Bazurto	760	840	800	=	
						Cartago (Valle del Cauca)	1.888	1.912	1.901	-	
						Cúcuta, Cenabastos	1.850	1.925	1.900	=	
						Cúcuta, La Nueva Sexta	1.850	1.900	1.883	=	
						Ibagué, Plaza La 21	1.912	2.064	1.982	+	
						Manizales, Centro Galerías	2.000	2.080	2.040	=	
						Medellín, Central Mayorista de Antioquia	1.920	1.992	1.952	=	
						Medellín, Plaza Minorista "José María Villa"	1.968	2.032	2.000	+	
						Montería, Mercado del Sur	1.880	2.000	1.930	=	
						Neiva, Surabastos	2.040	2.080	2.070	-	
						Palmira (Valle del Cauca)	2.000	2.000	2.000	+	
						<b>Pastas alimenticias</b>					
						Arauca (Arauca)	4.492	4.583	4.538	-	
						Armenia, Mercar	8.333	8.667	8.500	=	
						Barranquilla, Barranquillita	7.083	7.200	7.139	+	
						Barranquilla, Granabastos	6.983	7.333	7.154	+	
						Bogotá, D.C., Corabastos	7.333	7.667	7.500	+	
						Bogotá, D.C., Plaza España	8.167	8.333	8.222	+	





@DANE\_Colombia



/DANEColombia



/DANEColombia



@DANEColombia

**SIPSA**

SISTEMA DE INFORMACIÓN  
DE PRECIOS Y ABASTECIMIENTO  
DEL SECTOR AGROPECUARIO

[www.dane.gov.co](http://www.dane.gov.co)