

SIPSA

 SISTEMA DE INFORMACIÓN
 DE PRECIOS Y ABASTECIMIENTO
 DEL SECTOR AGROPECUARIO


COMPORTAMIENTO DE LOS PRECIOS

Disminuyeron las cotizaciones de las verduras

El Departamento Administrativo Nacional de Estadística (DANE), por medio del Sistema de Información de Precios y Abastecimiento del Sector Agropecuario (SIPSA) comunicó que durante la semana del 7 al 13 de octubre de 2023 disminuyeron las cotizaciones de las verduras y los tubérculos, sin embargo, se incrementaron las de las frutas.

Descendieron los precios mayoristas de las verduras por el comportamiento de las cebollas cabezona blanca y roja y junca, los tomates chonto y larga vida, la arveja verde en vaina, la lechuga Batavia, la coliflor, el brócoli, el pepino cohombro, la espinaca, la zanahoria larga vida y el repollo blanco. En el caso de la cebolla cabezona blanca, bajaron sus cotizaciones ya que llegó una mayor cantidad de producto desde Boyacá, Cundinamarca y Nariño ante la salida de nuevas cosechas. De la misma forma,

llegó una mayor cantidad de tomate chonto desde Antioquia, Valle del Cauca, Boyacá, Quindío y Norte de Santander, pues el clima favoreció la recolección.

Igualmente, bajaron las cotizaciones de los tubérculos, raíces y plátanos, especialmente del plátano hartón verde, las arracachas amarilla y blanca y la yuca criolla. Se redujeron los precios del plátano hartón verde, ya que aumentó la producción en Arauca, Huila, Antioquia, Meta, Quindío y Risaralda.

En cambio, subieron las cotizaciones de las frutas, especialmente de los limones Tahití y común, el aguacate papelillo, la uva Isabela, el coco, el kiwi, el lulo, la guanábana, la guayaba pera, el mango Tommy y la naranja Sweet. Se presentó un incremento en las cotizaciones del limón Tahití, debido a que llegó una menor oferta del alimento procedente de Tolima, Valle del Cauca, Antioquia y Caldas, donde el clima de semanas anteriores afectó su calidad.

CONTENIDO

Comportamiento de los precios	1
Informe de contexto	2
Indicador de abastecimiento	4
Lo que más sube y lo que más baja	8
Verduras y hortalizas	9
Frutas frescas	21
Tubérculos, raíces y plátanos	34
Granos, cárnicos y procesados	39

INFORME DE CONTEXTO

Análisis de los precios del tomate de árbol

El tomate de árbol es una fruta originaria de América del Sur. Es una fuente importante de betacarotenos, vitaminas y minerales, así como de antioxidantes. Se consume en jugos, dulces, mermeladas y compotas.

Para el año 2022 según datos de abastecimiento de alimentos del SIPSA, en Colombia a las diferentes centrales mayoristas del país ingresaron 71.287 toneladas de esta fruta; durante el primer semestre del 2022 se registró un ingreso de 37.167 toneladas y para el mismo periodo del 2023 llegaron 34.975 toneladas, es decir, se registró una reducción del 5,9% para dicho periodo.

Antioquia es el departamento que más envía tomate de árbol a las centrales de abasto del país con un 45,96% del total nacional, le siguen Cundinamarca con un 37,71% y Boyacá con 6,54%. Del departamento de Antioquia, el suministro proviene principalmente de Santa Rosa de Osos (32,79%), Medellín (28,46%) y Marinilla (6,81%).

A su vez, las ciudades que más comercializaron esta fruta durante el 2023 fueron Bogotá, Medellín, Bucaramanga y Cali. A la capital del país ingresaron 21.049 toneladas, de las cuales el 88,36% ingresó desde Cundinamarca, sobresaliendo los municipios de San Bernardo, Cabrera, Silvania y Fusagasugá.

A Medellín ingresaron 7.806 toneladas, de las cuales el 99,10% provino del departamento de Antioquia, siendo el municipio de Santa Rosa de Osos el que más aportó, además llegó producto de San Pedro de los Milagros, Entreríos y Sonsón.

De la misma forma, a Bucaramanga llegaron 5.213 toneladas de tomate de árbol, siendo Antioquia el

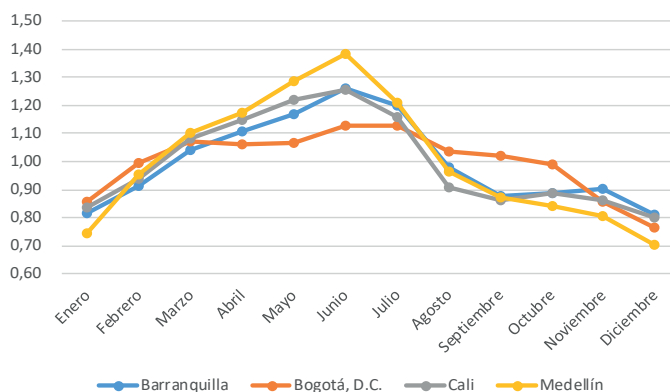


Fuente: <https://www.semana.com/vida-moderna/articulo/asi-se-debe-consumir-el-jugo-de-tomate-de-arbol-para-bajar-de-peso-y-controlar-la-hipertension/202335/1>

departamento más importante en el abastecimiento, con un aporte del 78,61%; los municipios de mayor participación fueron Medellín (Antioquia) con el 77,54%, Chiquinquirá (Boyacá) con el 2,33%, Tunja (Boyacá) con un 2,44% y Santa Rosa de Osos (Antioquia) con 1,07%.

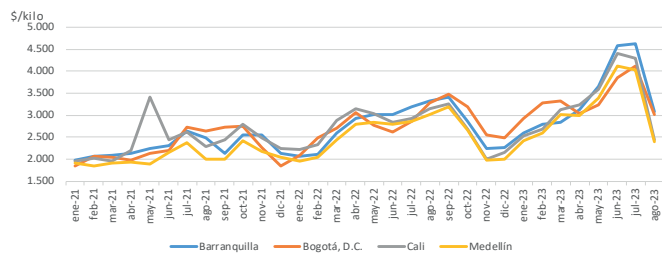
Los precios del tomate de árbol presentan un patrón estacional marcado, pues las mayores alzas de las cotizaciones suelen presentarse durante el primer semestre del año, mientras que los precios tienden a la baja durante el segundo. El mayor incremento de los precios se registra hacia el mes de junio cuando se reduce la producción, especialmente en Antioquia y Cundinamarca.

Gráfico 1. Patrón Estacional del tomate de árbol



Fuente: DANE, SIPSA

En el gráfico 2 se puede observar el comportamiento de los precios en Bogotá, Cali, Barranquilla y Medellín, en este se puede ver que los diferentes mercados tienen un comportamiento similar. Es decir, cuando los precios suben, este comportamiento se registra en todos los mercados, y cuando se incrementa la oferta los precios se reducen en todos los mercados.

Gráfico 2. Evolución de los precios del tomate de árbol

Fuente: DANE-SIPSA. Cálculos: SIPSA

Los precios entre enero de 2021 y agosto de 2023 tuvieron una conducta similar en los principales mercados mayoristas del país. Es importante anotar que, durante el año 2021, el patrón histórico registró algunas alteraciones debido a los inconvenientes en las vías para transportar el producto. Sin embargo, para los años 2022 y en lo corrido del 2023, se comportaron de acuerdo al patrón estacional, pues se observaron alzas en la primera parte del año y descensos en la parte final. Es importante destacar, sin embargo, que en el año 2022 la tendencia creciente de los precios se observó hasta el mes de julio y en el 2023, la reducción de los precios se empezó a registrar desde agosto.

Durante el primer semestre del 2022 sobresalieron los aumentos de los precios en los meses de marzo y abril. En marzo en Medellín las cotizaciones subieron un 19,86% como consecuencia de una contracción en la oferta de la fruta procedente de San Pedro de los Milagros y Entreríos (Antioquia). Por su parte, en Bogotá el alza fue del 19,68%, en razón a una disminución de la carga enviada desde San Bernardo y Silvania (Cundinamarca).

En abril de 2022 las cotizaciones subieron en Cali (23,68%) debido al menor volumen de carga de producto de primera calidad ingresado desde Santa Rosa de Osos (Antioquia) y al cierre de los ciclos de cosecha en Santa Isabel (Tolima). De igual forma, en Bucaramanga se incrementaron los precios en un 27,79%, en razón a una disminución en la oferta generada por un menor abastecimiento desde Santa Rosa de Osos (Antioquia).

En contraste, se observaron caídas en las cotizaciones para la parte final del 2022. Por ejemplo, en Medellín en el mes de noviembre el descenso fue del 26,10%, y esto obedeció al aumento de la producción en los

cultivos ubicados en Santa Rosa de Osos, Sonsón y San Pedro de los Milagros (Antioquia).

Para el año 2023, se destacaron los aumentos en los precios en los meses de marzo y junio en todos los mercados. Por ejemplo, en la capital antioqueña, la cotización se incrementó un 21,56% en junio; según los mayoristas, la finalización de los ciclos de cosecha en Santa Rosa de Osos causó la menor oferta y, en consecuencia, el alza en la cotización.

También en el mes de junio, se incrementaron los precios en Barranquilla un 25,63%, ya que llegó una menor cantidad de producto desde Santa Rosa de Osos y Marinilla (Antioquia); un comportamiento similar se registró en Bogotá donde el precio subió un 19,07%, debido a que el clima afectó la recolección en Cabrera y San Bernardo (Cundinamarca).

De igual forma, en Cali durante este mismo mes se presenció un aumento del precio del 22,96%, como consecuencia de los recesos entre cortes de cosecha en los cultivos ubicados en Antioquia, lo que explicó la menor disponibilidad de fruta de primera calidad en el mercado.

En el año 2023, la tendencia de incremento en los precios terminó a finales del mes de julio y, desde este momento, las cotizaciones empezaron a bajar. De esta manera, en el mes de agosto, por ejemplo, en Bogotá el precio descendió un 26,76%, como resultado de la salida de nuevos cortes de cosecha en Silvania y San Bernardo (Cundinamarca). Lo mismo ocurrió en Cali, donde la cotización mayorista disminuyó 42,96%, comportamiento que fue explicado por una mayor oferta de producto de primera calidad originario de Antioquia y Tuluá (Valle del Cauca).

En general, se puede afirmar que las cotizaciones mayoristas del tomate de árbol tienen un comportamiento estacional marcado, encontrándose durante el primer semestre del año un incremento de los precios y durante el segundo una reducción. Durante los años 2022 y 2023 los precios se comportaron de acuerdo a este patrón; es importante anotar, sin embargo, que los incrementos de los precios en el año 2022 llegaron hasta el mes de septiembre y luego estos cayeron hasta diciembre. Por su parte, en el año 2023, las lazas en los precios llegaron hasta julio.

INDICADOR DE ABASTECIMIENTO DE ALIMENTOS

Menor abastecimiento de alimentos procesados

El abastecimiento en los mercados mayoristas donde el SIPSA en el Componente de Abastecimiento tomó información para las semanas del 28 de septiembre al 4 de octubre y del 5 al 11 de octubre de 2023 disminuyó un 0,24%.

El comportamiento del acopio diario de alimentos para las últimas dos semanas se observa en la siguiente gráfica, presentándose un menor abastecimiento durante la última semana.

Gráfico 3. Abastecimiento diario de alimentos de las últimas dos semanas
32 mercados mayoristas
28 de septiembre al 11 de octubre de 2023



Fuente: DANE – SIPSA_A



Fuente: DANE

Así, los otros grupos redujeron su oferta un 7,40%, el abastecimiento de las verduras y hortalizas cayó un 1,71% y las frutas decrecieron un 0,92%. Mientras que los tubérculos, raíces y plátanos mejoraron su acopio en un 7,38%.

Entre los mercados mayoristas que registraron disminución en su oferta de alimentos se encuentran el mercado de Florencia, donde el abastecimiento decreció un 40,43%, por los tubérculos, raíces y plátanos que registraron un descenso del 47,00% por alimentos como el plátano hartón verde y la papa parda pastusa. En Sincelejo, en el Nuevo Mercado, el acopio de alimentos se redujo un 17,82%, debido a los tubérculos, raíces y plátanos que disminuyeron su ingreso en un 21,32%, por alimentos como los plátanos hartón verde y guineo, la papa rubí y la yuca.

En cuanto a Surabastos, en Neiva, los inventarios de alimentos cayeron un 13,34%, por los otros grupos que presentaron una disminución del 52,35% ante los menores volúmenes de productos como las harinas, el azúcar, el maíz blanco y las lentejas. En Cenabastos y La Nueva Sexta en Cúcuta, el aprovisionamiento de alimentos decreció un 11,79% por los procesados que registraron una caída del 30,81%, como consecuencia del menor ingreso de gaseosas, maltas, harinas, carne de pollo, arroz y garbanzos.

PRECIOS MAYORISTAS

El Centro Galerías de Manizales redujo su abastecimiento un 4,16% por los tubérculos, raíces y plátanos que disminuyeron sus inventarios en un 28,48%, a raíz de una menor entrada de papas parda pastusa, suprema, rubí, criolla y única. En cuanto al mercado de Santa Marta, su acopio decreció un 2,34% por la categoría otros grupos que bajó un 45,25%, ante los menores volúmenes de harinas, carne de res y arroz.

En el caso de los mercados de Medellín, disminuyó el aprovisionamiento en un 2,09% por la categoría otros grupos que redujo su ingreso en un 9,39%, como resultado de los menores inventarios de arroz, maíz amarillo, cervezas, salsas y aderezos. Respecto al Potrerillo en Pasto, el abastecimiento cayó en un 1,94% por los tubérculos, raíces y plátanos que reportaron un decrecimiento del 8,85%, por el menor ingreso de papas superior, capira y criolla.

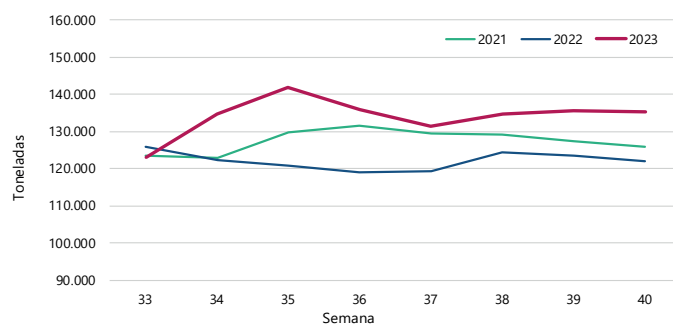
La participación de los diferentes grupos en el total del abastecimiento para la semana comprendida del 5 al 11 de octubre fue la siguiente: los tubérculos, raíces y plátanos participaron con el 29,33%, las verduras y hortalizas concentraron el 28,34%, las frutas representaron el 22,88% y los otros grupos el 19,46%.

Revisando el acopio de los años anteriores, se observa para este año un alza de 10,65% con respecto al 2022 y de 7,41% frente al 2021 para la semana 40.



Fuente: DANE

Gráfico 4. Abastecimiento semanal de alimentos de los últimos tres años
29 mercados mayoristas (2021 a enero de 2023) y 32 mercados mayoristas (a partir de febrero de 2023)
2021 - 2023



Fuente: DANE – SIPSA_A

Cuadro 1. Evolución del abastecimiento por ciudad 2023 (28 de septiembre al 11 de octubre)

GRUPO	Total mercados		
	28 de septiembre al 4 de octubre	5 de octubre al 11 de octubre	Variación (%)
Frutas	31.214	30.929	-0,92%
Tubérculos, raíces y plátanos	36.922	39.648	7,38%
Verduras y hortalizas	38.984	38.315	-1,71%
Otros grupos*	28.409	26.307	-7,40%
Total general	135.528	135.199	-0,24%

GRUPO	Armenia, Mercar		
	28 de septiembre al 4 de octubre	5 de octubre al 11 de octubre	Variación (%)
Frutas	534	563	5,48%
Tubérculos, raíces y plátanos	719	714	-0,68%
Verduras y hortalizas	659	685	3,84%
Otros grupos*	393	410	4,39%
Total	2.306	2.373	2,91%

GRUPO	Barranquilla, Barranquillita y Granabastos		
	28 de septiembre al 4 de octubre	5 de octubre al 11 de octubre	Variación (%)
Frutas	2.603	2.351	-9,68%
Tubérculos, raíces y plátanos	2.209	2.331	5,50%
Verduras y hortalizas	1.682	1.748	3,92%
Otros grupos*	4.873	4.731	-2,92%
Total	11.368	11.161	-1,82%

GRUPO	Bogotá, D.C., Corabastos , Paloquemao, Plaza Las Flores y Plaza Samper Mendoza		
	28 de septiembre al 4 de octubre	5 de octubre al 11 de octubre	Variación (%)
Frutas	12.610	12.127	-3,83%
Tubérculos, raíces y plátanos	12.856	13.684	6,44%
Verduras y hortalizas	16.719	16.397	-1,92%
Otros grupos*	6.092	5.779	-5,14%
Total	48.277	47.987	-0,60%

GRUPO	Bucaramanga, Centroabastos		
	28 de septiembre al 4 de octubre	5 de octubre al 11 de octubre	Variación (%)
Frutas	3.201	3.367	5,21%
Tubérculos, raíces y plátanos	2.768	3.062	10,64%
Verduras y hortalizas	3.888	3.823	-1,66%
Otros grupos*	451	596	32,00%
Total	10.308	10.848	5,25%

GRUPO	Cali, Cavasa y Santa Helena		
	28 de septiembre al 4 de octubre	5 de octubre al 11 de octubre	Variación (%)
Frutas	1.771	1.673	-5,55%
Tubérculos, raíces y plátanos	1.985	2.187	10,16%
Verduras y hortalizas	2.479	2.312	-6,76%
Otros grupos*	2.349	2.568	9,31%
Total	8.584	8.739	1,80%

GRUPO	Cartagena, Bazaruto		
	28 de septiembre al 4 de octubre	5 de octubre al 11 de octubre	Variación (%)
Frutas	778	818	5,02%
Tubérculos, raíces y plátanos	1.457	2.129	46,12%
Verduras y hortalizas	972	980	0,83%
Otros grupos*	1.745	1.504	-13,81%
Total	4.953	5.431	9,65%

GRUPO	Cúcuta, Cenabastos y La Nueva Sexta		
	28 de septiembre al 4 de octubre	5 de octubre al 11 de octubre	Variación (%)
Frutas	801	764	-4,59%
Tubérculos, raíces y plátanos	1.470	1.711	16,42%
Verduras y hortalizas	1.335	1.270	-4,87%
Otros grupos*	2.968	2.054	-30,81%
Total	6.573	5.798	-11,79%

GRUPO	Florencia (Caquetá)		
	28 de septiembre al 4 de octubre	5 de octubre al 11 de octubre	Variación (%)
Frutas	72	48	-34,14%
Tubérculos, raíces y plátanos	132	70	-47,00%
Verduras y hortalizas	99	63	-36,45%
Otros grupos*	0,05	0,22	340,00%
Total	304	181	-40,43%

GRUPO	Ibagué, Plaza La 21		
	28 de septiembre al 4 de octubre	5 de octubre al 11 de octubre	Variación (%)
Frutas	168	154	-8,67%
Tubérculos, raíces y plátanos	274	413	50,65%
Verduras y hortalizas	261	210	-19,27%
Otros grupos*	188	151	-19,50%
Total	891	928	4,20%

GRUPO	Ipiales, Centro de Acopio**		
	28 de septiembre al 4 de octubre	5 de octubre al 11 de octubre	Variación (%)
Frutas	60	103	71,67%
Tubérculos, raíces y plátanos	455	572	25,68%
Verduras y hortalizas	799	828	3,63%
Total	1.314	1.503	14,38%

GRUPO	Manizales, Centro Galerías		
	28 de septiembre al 4 de octubre	5 de octubre al 11 de octubre	Variación (%)
Frutas	354	364	2,80%
Tubérculos, raíces y plátanos	603	431	-28,48%
Verduras y hortalizas	376	390	3,65%
Otros grupos*	232	315	35,82%
Total	1.565	1.500	-4,16%

Cuadro 1. Evolución del abastecimiento por ciudad (conclusión)
2023 (28 de septiembre al 11 de octubre)

Medellín, Central Mayorista de Antioquia y Plaza Minorista José María Villa			
GRUPO	28 de septiembre al 4 de octubre	5 de octubre al 11 de octubre	Variación (%)
Frutas	4.554	4.672	2,58%
Tubérculos, raíces y plátanos	4.511	4.660	3,31%
Verduras y hortalizas	4.201	4.094	-2,53%
Otros grupos*	5.984	5.422	-9,39%
Total	19.250	18.848	-2,09%

Montería, Mercado del Sur			
GRUPO	28 de septiembre al 4 de octubre	5 de octubre al 11 de octubre	Variación (%)
Frutas	110	127	15,48%
Tubérculos, raíces y plátanos	477	471	-1,24%
Verduras y hortalizas	349	311	-11,00%
Otros grupos*	55	150	173,97%
Total	991	1.059	6,83%

Neiva, Surabastos			
GRUPO	28 de septiembre al 4 de octubre	5 de octubre al 11 de octubre	Variación (%)
Frutas	460	444	-3,40%
Tubérculos, raíces y plátanos	576	560	-2,74%
Verduras y hortalizas	741	677	-8,63%
Otros grupos*	363	173	-52,35%
Total	2.140	1.855	-13,34%

Pasto, El Potrerillo			
GRUPO	28 de septiembre al 4 de octubre	5 de octubre al 11 de octubre	Variación (%)
Frutas	203	223	9,86%
Tubérculos, raíces y plátanos	914	834	-8,85%
Verduras y hortalizas	709	735	3,65%
Otros grupos*	8	7	-5,86%
Total	1.834	1.799	-1,94%

Pereira, La 41 y Mercasa			
GRUPO	28 de septiembre al 4 de octubre	5 de octubre al 11 de octubre	Variación (%)
Frutas	640	701	9,38%
Tubérculos, raíces y plátanos	634	693	9,43%
Verduras y hortalizas	614	640	4,15%
Otros grupos*	956	913	-4,58%
Total	2.845	2.946	3,57%

Popayán, Plaza de Mercado del Barrio Bolívar			
GRUPO	28 de septiembre al 4 de octubre	5 de octubre al 11 de octubre	Variación (%)
Frutas	87	87	-0,33%
Tubérculos, raíces y plátanos	1.052	1.174	11,67%
Verduras y hortalizas	106	124	16,87%
Otros grupos*	160	225	40,66%
Total	1.405	1.610	14,62%

Santa Marta (Magdalena)			
GRUPO	28 de septiembre al 4 de octubre	5 de octubre al 11 de octubre	Variación (%)
Frutas	189	198	5,00%
Tubérculos, raíces y plátanos	289	335	16,11%
Verduras y hortalizas	240	236	-1,80%
Otros grupos*	160	87	-45,25%
Total	877	857	-2,34%

Sincelejo, Nuevo Mercado			
GRUPO	28 de septiembre al 4 de octubre	5 de octubre al 11 de octubre	Variación (%)
Frutas	293	409	39,68%
Tubérculos, raíces y plátanos	993	595	-40,11%
Verduras y hortalizas	403	385	-4,45%
Otros grupos*	710	583	-17,93%
Total	2.398	1.971	-17,82%

Tibasosa, Coomproriente			
GRUPO	28 de septiembre al 4 de octubre	5 de octubre al 11 de octubre	Variación (%)
Frutas	348	389	11,72%
Tubérculos, raíces y plátanos	298	367	23,29%
Verduras y hortalizas	572	508	-11,27%
Otros grupos*	20	18	-12,10%
Total	1.238	1.281	3,49%

Tunja, Complejo de Servicios del Sur			
GRUPO	28 de septiembre al 4 de octubre	5 de octubre al 11 de octubre	Variación (%)
Frutas	611	591	-3,34%
Tubérculos, raíces y plátanos	1.180	1.496	26,82%
Verduras y hortalizas	972	963	-0,96%
Otros grupos*	34	38	11,56%
Total	2.797	3.088	10,39%

Valledupar, Mercabastos y Mercado Nuevo			
GRUPO	28 de septiembre al 4 de octubre	5 de octubre al 11 de octubre	Variación (%)
Frutas	306	347	13,63%
Tubérculos, raíces y plátanos	338	366	8,05%
Verduras y hortalizas	211	291	37,65%
Otros grupos*	491	354	-27,74%
Total	1.346	1.358	0,92%

Villavicencio, Central de Abastos de Villavicencio			
GRUPO	28 de septiembre al 4 de octubre	5 de octubre al 11 de octubre	Variación (%)
Frutas	460	409	-11,05%
Tubérculos, raíces y plátanos	731	790	8,09%
Verduras y hortalizas	595	646	8,51%
Otros grupos*	178	231	29,77%
Total	1.965	2.077	5,70%

Fuente: DANE-SIPSA

* Otros grupos comprende: carnes, granos y cereales, lácteos y huevos, pescados y procesados.

** En la Central de Acopio de Ipiales no se recoge información de alimentos clasificados en otros grupos.

CIUDADES

LO QUE MÁS SUBE

LO QUE MÁS BAJA

Bogotá D. C.

Remolacha, berenjena, ahuyama, repollo morado, chόcolo mazorca, pimentón, papayas Paulina y tainung, ciruela roja, limón Tahití, tangelo, piña perolera, uchuva con cáscara, mandarina Arrayana, durazno nacional, papas rubí, R-12 roja y negra y única, café instantáneo, aceite soya y queso costeño.

Coliflor, habichuela, cebollas cabezona roja y blanca, puerro y junca Aquitania, acelga, tomates chonto y larga vida, espinaca, lechuga Batavia, brόcoli, rάbano rojo, coles, zanahoria, guayaba pera, curuba, plátano hartón maduro y verde, fríjol cargamanto rojo y anillos de calamar.

Medellín

Pimentón, rάbano rojo, pepino de rellenar, remolacha, habichuela, fríjol verde cargamanto, calabacín, limones mandarina y Tahití, zapote, uchuva con cáscara, gulupa, melón Cantalup, lulo, granadilla, papas R-12 negra y nevada, plátano comino y fríjol cargamanto blanco y rojo.

Cebollas junca, cabezona blanca y roja importada y puerro, tomates chonto regional y larga vida, espinaca, coles, brόcoli, zanahoria larga vida, ají topito dulce, apio, arveja verde en vaina, tangelo, papaya tainung, naranja Valencia, breva, arracacha blanca y pierna pernil con rabadilla.

Bucaramanga

Habichuela, pimentón, zanahoria, pepino cohombro, remolacha, cebolla cabezona blanca, brόcoli, tomate riñón, lechuga crespa verde, tangelo, piña perolera, pera nacional, maracuyá, mango Tommy, lulo, naranja Valencia, mandarina común, ciruela roja, papa única y yuca criolla.

Cebolla cabezona roja ocañera e importada, apio, chόcolo mazorca, fríjol verde en vaina, tomate Riogrande, guayaba pera, patilla baby, melón Cantalup y papa criolla limpia.

Cúcuta

Habichuela, apio, pimentón, arveja verde en vaina, repollo verde, brόcoli, lechuga Batavia, coliflor, chόcolo mazorca, limones común y Tahití, aguacate común, pitahaya, mora de Castilla, naranja común, guayaba pera, papas única y superior y costilla de res.

Fríjol verde bolo, zanahoria, cebollas cabezona blanca y roja y puerro, remolacha regional, lechuga crespa verde, pepino cohombro, tomates chonto y Riogrande, calabaza, ajo, banano criollo, papaya Maradol, mandarina común, naranja común, arracacha amarilla, plátano hartón verde y maduro.

Cali

Remolacha bogotana, pimentón, zanahoria bogotana, habichuela, fríjol verde cargamanto, limón Tahití, maracuyá, papas capira, única, suprema y criolla limpia.

Tomate chonto, cebollas cabezona blanca bogotana y junca Tenerife, lechuga Batavia, zanahoria y melón Cantalup.

Barranquilla

Remolacha, lechuga Batavia, limones común Ciénaga y Tahití y papa única.

Tomates chonto y Riogrande bumangués, cebolla cabezona blanca y roja peruana, repollo blanco, coles, cebollín chino, bananos criollo y Urabá, curuba, lulo, maracuyá valluno, plátano hartón verde, maíces blanco y amarillo trillados.

Pereira

Remolacha, pimentón, berenjena, tomate riñón valluno, ahuyama, apio, limones mandarina, común y Tahití, naranjas Sweet y Valencia, tangelo, patilla baby, melón Cantalup, banano criollo, papa criolla limpia, plátano hartón maduro y verde.

Tomate chonto, cebollas cabezona blanca y junca, brόcoli, repollo blanco, lechuga Batavia, coliflor, habichuela, mangos manzano y Yulima, guayaba agria, uva red globe nacional, papas única y rubí, azúcar refinada, fríjoles bolón y cargamanto rojo.

Cartagena

Remolacha, rάbano rojo, pimentón, zanahoria bogotana, mandarina común, papas criolla limpia y única, bola de brazo, costilla, bola de pierna, cadera, sobrebarriga y bota de res y pierna pernil con rabadilla.

Tomate chonto, cebollas cabezona roja y blanca y junca Berlín, ají topito dulce, pepino cohombro, coliflor, limón común, papaya tainung, uva red globe nacional, yuca criolla, plátano hartón verde y bocachico importado congelado.

VERDURAS Y HORTALIZAS

Bajaron las cotizaciones del tomate chonto

En esta semana se registraron caídas en los precios del tomate chonto en los veintinueve mercados en los que se ofreció. Esta tendencia se dio como resultado del aumento en las labores de recolección en Villa de Leyva, Tibasosa, Nobsa, Tinjacá (Boyacá), Calima, Florida, Alcalá (Valle del Cauca), Málaga, Girón (Santander), Santa Bárbara, El Peñol, Abejorral (Antioquia), Ocaña, Pamplonita, Chinácota (Norte de Santander), Neira, Chinchiná (Caldas), Guayabetal, Cáqueza (Cundinamarca), Algeciras, Rivera (Huila), Cajamarca (Tolima), Montenegro, Quimbaya y Circasia (Quindío). Por ejemplo, en Ibagué y Villavicencio, el kilo se transó a \$2.663 y a \$2.854, respectivamente, lo que representó un descenso promedio del 31,01%.

También cayeron las cotizaciones de la cebolla cabezona blanca, la lechuga Batavia, la arveja verde en vaina, la coliflor, el brócoli y el pepino cohombro. En el caso de la cebolla cabezona blanca, se presentó una tendencia a la baja en veintinueve de las treinta centrales en las que se transó. Esto obedeció a una mayor disponibilidad del bulbo provocada por los mayores rendimientos productivos registrados en Sáchica, Samacá, Cucaita, Tibasosa, Sogamoso (Boyacá), Cota, Facatativá, Mosquera, Madrid (Cundinamarca), Marinilla y El Santuario (Antioquia).

En cuanto a la lechuga Batavia, la disminución se dio en veinticinco de los treinta y nueve mercados en los que se negoció. Esto se dio a raíz del mayor acopio de la hortaliza oriunda de Marinilla, Sonsón, El Santuario (Antioquia), Mosquera, Chía, Chocontá, Fusagasugá, Madrid, Funza (Cundinamarca), Ipiales, Pasto, Gualmatán (Nariño),

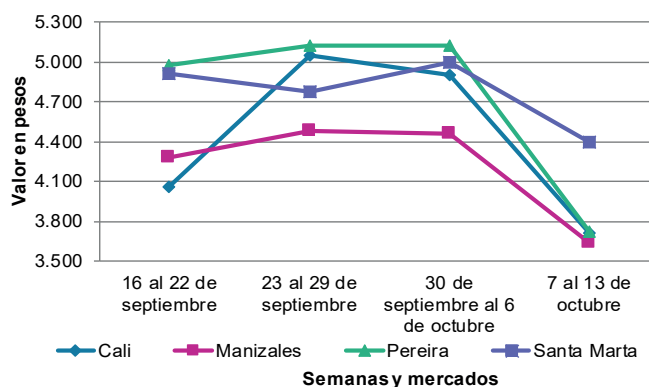
Duitama, Tibasosa, Ramiriquí (Boyacá) y Mutiscua (Norte de Santander).

La arveja verde en vaina, por su parte, registró un descenso en su cotización en veinticuatro de los treinta y dos mercados donde se ofreció. Esto debido al mayor volumen de carga ingresado desde las zonas de producción de Sonsón, La Unión, La Ceja, Guarne, El Carmen de Viboral, San Vicente Ferrer (Antioquia), Ipiales, Córdoba, Puerres (Nariño), Cajamarca (Tolima), Algeciras (Huila), Chipaque, Fusagasugá (Cundinamarca), San Gil (Santander) y Cáchira (Norte de Santander).

En contraste, subieron los precios del pimentón, la remolacha, la ahuyama y el chócolo mazorca. En el caso del pimentón, por ejemplo, sus cotizaciones aumentaron en treinta y cuatro de los cuarenta y dos centros de abastos donde se cotizó. Esto se dio en respuesta a la menor producción en Algeciras (Huila), El Dovio, Palmira, Cartago (Valle del Cauca), Guarne, Jericó, El Peñol (Antioquia), Tipacoque, Soatá, Ráquira (Boyacá), Capitanejo, Páramo, Málaga, Barbosa (Santander), Ábrego, Pamplonita, Ocaña (Norte de Santander), Neira, Chinchiná (Caldas), Fusagasugá (Cundinamarca), Montenegro, La Tebaida y Calarcá (Quindío).

Finalmente, el precio de la remolacha aumentó en veintiséis de los veintiocho mercados donde se negoció, como consecuencia de la disminución de la oferta por el bajo rendimiento productivo presentado en Chipaque, Zipaquirá, Ubaque, Cajicá, Funza (Cundinamarca), Paipa, Aquitania, Gámeza, Belén, Ventaquemada, Cucaita (Boyacá), El Santuario, Marinilla (Antioquia) e Ipiales (Nariño).

Gráfico 5. Comportamiento de los precios del tomate chonto 2023 (16 de septiembre al 13 de octubre)



Fuente: DANE, SIPSA.

Cuadro 2. Mercados mayoristas. Precios de venta de verduras y hortalizas 2023 (7 al 13 de octubre)

Productos y mercados	Pesos por kilogramo				Tendencia	Productos y mercados	Pesos por kilogramo				Tendencia
	Mínimo	Máximo	Medio				Mínimo	Máximo	Medio		
Acelga						Ahuayamín (Sakata) (continuación)					
Armenia, Mercar	1.200	1.200	1.200	-		Bucaramanga, Centroabastos	700	760	728	+	
Bogotá, D.C., Corabastos	333	667	451	-		Chiquinquirá (Boyacá)	1.000	1.000	1.000	=	
Bucaramanga, Centroabastos	2.000	2.000	2.000	=		Duitama (Boyacá), Mercaplaza	1.100	1.200	1.167	-	
Chiquinquirá (Boyacá)	1.800	2.000	1.900	+		Ibagué, Plaza La 21	1.600	1.800	1.733	-	
Duitama (Boyacá), Mercaplaza	2.000	2.000	2.000	=		Neiva, Surabastos	1.280	1.600	1.420	-	
Florencia (Cauquetá)	2.400	2.500	2.433	+		Pamplona (Norte de Santander)	1.500	1.500	1.500	=	
Ibagué, Plaza La 21	1.440	1.600	1.511	+		San Gil (Santander)	600	600	600	=	
Ipiales (Nariño), Ipiales somos todos	2.000	2.000	2.000	=		Tibasosa (Boyacá), Coomproriente	900	1.200	1.025	+	
Medellín, Central Mayorista de Antioquia	1.900	2.000	1.950	-		Tunja, Complejo de Servicios del Sur	1.200	1.400	1.324	+	
Neiva, Surabastos	1.750	2.125	1.937	+		Villavicencio, CAV	1.000	1.200	1.158	-	
Pamplona (Norte de Santander)	2.500	2.500	2.500	-		Yopal (Casanare)	1.300	1.340	1.320	-	
Pasto, El Potrerillo	5.000	6.000	5.333	-		Aji topito dulce					
Pereira, Mercasa	2.000	3.000	2.333	-		Cartagena, Bazurto	2.250	3.000	2.667	-	
Tibasosa (Boyacá), Coomproriente	2.000	2.000	2.000	=		Medellín, Central Mayorista de Antioquia	2.000	3.200	2.606	-	
Tunja, Complejo de Servicios del Sur	2.000	2.000	2.000	=		Montería, Mercado del Sur	2.500	3.000	2.667	-	
Villavicencio, CAV	1.500	2.000	1.817	-		Sincelejo, Nuevo Mercado	2.000	2.500	2.260	-	
Yopal (Casanare)	2.500	2.500	2.500	=		Ajo					
Ahuayama						Bogotá, D.C., Corabastos	10.000	12.000	10.599	-	
Armenia, Mercar	900	1.000	967	=		Chiquinquirá (Boyacá)	4.000	4.000	4.000	-	
Barranquilla, Granabastos	1.071	1.100	1.089	+		Cúcuta, Cenabastos	2.500	3.500	3.000	-	
Bogotá, D.C., Corabastos	2.000	2.500	2.213	++		Duitama (Boyacá), Mercaplaza	4.000	4.500	4.167	+	
Bucaramanga, Centroabastos	1.200	1.300	1.227	+		Ipiales (Nariño), Ipiales somos todos	4.000	5.000	4.722	-	
Buenaventura (Valle del Cauca)	1.400	1.700	1.567	=		Manizales, Centro Galerías	7.500	8.750	8.125	+	
Cali, Cavasa	900	1.000	994	+		Medellín, Central Mayorista de Antioquia	10.000	10.500	10.208	-	
Cali, Santa Elena	1.000	1.000	1.000	-		Pamplona (Norte de Santander)	2.500	3.000	2.850	+	
Cartago (Valle del Cauca)	1.300	1.400	1.342	+		Pasto, El Potrerillo	5.000	6.000	5.583	+	
Cúcuta, Cenabastos	1.300	1.400	1.360	+		Pereira, La 41	8.889	10.556	9.685	-	
Duitama (Boyacá), Mercaplaza	1.094	1.094	1.094	=		Pereira, Mercasa	8.667	10.000	9.065	+	
Ibagué, Plaza La 21	1.300	2.000	1.617	+++		San Gil (Santander)	12.000	12.000	12.000	=	
Manizales, Centro Galerías	1.200	1.400	1.300	=		Tibasosa (Boyacá), Coomproriente	3.200	3.600	3.450	-	
Medellín, Central Mayorista de Antioquia	800	1.200	1.000	++		Tunja, Complejo de Servicios del Sur	3.500	3.800	3.567	-	
Medellín, Plaza Minorista "José María Villa"	1.000	1.200	1.133	-		Túquerres (Nariño)	5.000	6.000	5.417	=	
Montería, Mercado del Sur	1.000	1.200	1.075	++		Villavicencio, CAV	5.500	6.000	5.875	-	
Palmira (Valle del Cauca)	900	1.200	1.013	-		Yopal (Casanare)	6.250	6.500	6.375	+	
Pamplona (Norte de Santander)	1.500	1.500	1.500	=		Ajo importado					
Pereira, La 41	1.500	1.800	1.633	+		Arauca (Arauca)	9.000	9.800	9.400	-	
Pereira, Mercasa	1.200	1.600	1.433	+		Armenia, Mercar	9.000	9.000	9.000	-	
Popayán, Plaza de mercado del barrio Bolívar	1.400	1.600	1.493	-		Barranquilla, Barranquillita	8.800	9.300	9.022	+	
San Gil (Santander)	1.500	1.500	1.500	=		Barranquilla, Granabastos	8.900	9.200	9.033	+	
Sincelejo, Nuevo Mercado	1.000	1.000	1.000	-		Bogotá, D.C., Corabastos	7.800	8.500	8.187	-	
Socorro (Santander)	1.500	1.500	1.500	=		Bucaramanga, Centroabastos	9.200	9.500	9.369	+	
Tibasosa (Boyacá), Coomproriente	1.000	1.000	1.000	+++		Buenaventura (Valle del Cauca)	9.000	10.000	9.583	-	
Tuluá (Valle del Cauca)	1.200	1.500	1.354	++		Cali, Cavasa	8.000	9.000	8.646	+	
Tunja, Complejo de Servicios del Sur	625	750	667	-		Cali, Santa Elena	8.500	8.700	8.575	-	
Valledupar, Mercabastos	1.000	1.000	1.000	=		Cartagena, Bazurto	8.500	9.000	8.903	+	
Yopal (Casanare)	1.400	1.400	1.400	+		Cartago (Valle del Cauca)	9.500	10.000	9.817	+	
Ahuayamín (Sakata)						Cúcuta, Cenabastos	8.000	8.800	8.367	-	
Arauca (Arauca)	1.300	1.400	1.350	+		Ibagué, Plaza La 21	8.500	9.000	8.958	-	
Bogotá, D.C., Corabastos	960	1.200	1.051	+		Ipiales (Nariño), Ipiales somos todos	8.500	9.000	8.639	-	

Cuadro 2. Mercados mayoristas. Precios de venta de verduras y hortalizas (continuación)
2023 (7 al 13 de octubre)

Productos y mercados	Pesos por kilogramo				Tendencia	Productos y mercados	Pesos por kilogramo				Tendencia
	Mínimo	Máximo	Medio				Mínimo	Máximo	Medio		
Ajo importado (continuación)						Arveja verde en vaina					
Manizales, Centro Galerías	9.500	10.000	9.667	=		Arauca (Arauca)	3.696	4.348	3.967	-	
Medellín, Central Mayorista de Antioquia	8.000	9.000	8.604	+		Armenia, Mercar	3.600	4.000	3.804	-	
Medellín, Plaza Minorista "José María Villa"	8.000	9.000	8.469	+		Barranquilla, Barranquillita	9.800	10.000	9.944	-	
Montería, Mercado del Sur	8.500	9.000	8.583	-		Barranquilla, Granabastos	9.700	9.800	9.767	=	
Neiva, Surabastos	8.000	8.700	8.208	-		Bogotá, D.C., Corabastos	2.800	4.800	3.813	-	
Palmira (Valle del Cauca)	8.500	9.200	8.942	-		Bucaramanga, Centroabastos	3.400	4.600	4.130	-	
Pasto, El Potrerillo	8.500	9.500	9.083	+		Cartago (Valle del Cauca)	3.040	4.000	3.480	-	
Pereira, La 41	8.800	10.000	9.433	-		Chiquinquirá (Boyacá)	4.000	4.400	4.300	+++	
Pereira, Mercasa	8.000	9.200	8.756	-		Cúcuta, Cenabastos	5.500	7.000	6.677	++	
Popayán, Plaza de mercado del barrio Bolívar	9.500	9.800	9.613	-		Duitama (Boyacá), Mercaplaza	3.000	3.200	3.133	-	
Sincelejo, Nuevo Mercado	8.300	9.000	8.600	+		El Carmen de Viboral (Antioquia)	2.800	3.000	2.900	-	
Tuluá (Valle del Cauca)	8.800	10.000	9.450	-		El Santuario (Antioquia)	2.400	2.900	2.638	-	
Valledupar, Mercabastos	8.500	9.000	8.833	-		Ibagué, Plaza La 21	2.000	3.200	2.706	-	
						La Ceja (Antioquia)	3.000	3.500	3.138	-	
						Manizales, Centro Galerías	3.500	4.000	3.833	=	
						Marinilla (Antioquia)	3.000	3.200	3.100	+	
						Medellín, Central Mayorista de Antioquia	2.400	3.200	2.671	-	
						Medellín, Plaza Minorista "José María Villa"	2.800	3.900	3.275	-	
						Neiva, Surabastos	2.000	4.000	2.895	-	
						Palmira (Valle del Cauca)	2.700	2.800	2.742	-	
						Pamplona (Norte de Santander)	4.000	4.167	4.083	-	
						Pereira, La 41	3.600	4.160	3.940	-	
						Pereira, Mercasa	3.200	4.400	3.920	+	
						Rionegro (Antioquia)	2.800	3.500	3.200	-	
						San Gil (Santander)	4.000	4.000	4.000	-	
						San Vicente (Antioquia)	2.400	2.600	2.500	-	
						Socorro (Santander)	4.000	4.000	4.000	=	
						Tibasosa (Boyacá), Coomproriente	2.800	3.200	3.025	-	
						Tuluá (Valle del Cauca)	3.040	4.000	3.430	-	
						Tunja, Complejo de Servicios del Sur	3.200	4.000	3.506	-	
						Villavicencio, CAV	2.600	4.000	3.100	-	
						Yopal (Casanare)	4.167	4.167	4.167	=	
						Arveja verde en vaina pastusa					
						Bogotá, D.C., Corabastos	2.200	3.600	2.984	-	
						Cali, Cavasa	2.600	3.600	3.150	+	
						Cali, Santa Elena	3.200	3.600	3.467	-	
						La Unión (Nariño)	2.600	3.000	2.700	-	
						Pasto, El Potrerillo	1.800	2.200	1.992	-	
						Popayán, Plaza de mercado del barrio Bolívar	2.200	2.600	2.413	-	
						Berenjena					
						Barranquilla, Barranquillita	2.800	3.000	2.944	-	
						Bogotá, D.C., Corabastos	2.500	3.500	2.942	+++	
						Manizales, Centro Galerías	3.000	3.000	3.000	-	
						Medellín, Central Mayorista de Antioquia	2.000	2.500	2.340	+	
						Montería, Mercado del Sur	1.231	1.308	1.269	++	
						Pereira, Mercasa	2.000	3.000	2.500	++	
						Sincelejo, Nuevo Mercado	1.167	1.500	1.389	-	

Cuadro 2. Mercados mayoristas. Precios de venta de verduras y hortalizas (continuación)
2023 (7 al 13 de octubre)

Productos y mercados	Pesos por kilogramo				Tendencia	Productos y mercados	Pesos por kilogramo				Tendencia
	Mínimo	Máximo	Medio				Mínimo	Máximo	Medio		
Brócoli						Cebolla cabezona blanca (continuación)					
Armenia, Mercar	1.600	1.600	1.600	-		Duitama (Boyacá), Mercaplaza	2.000	2.400	2.133	-	
Barranquilla, Barranquillita	7.800	8.000	7.944	-		Florencia (Caquetá)	2.500	2.600	2.540	-	
Barranquilla, Granabastos	8.000	8.200	8.033	-		Ibagué, Plaza La 21	1.700	2.080	1.953	-	
Bogotá, D.C., Corabastos	1.800	2.500	2.149	-		Manizales, Centro Galerías	2.000	2.400	2.200	-	
Bucaramanga, Centroabastos	4.000	5.000	4.417	+		Medellín, Central Mayorista de Antioquia	1.979	2.188	2.062	-	
Cali, Santa Elena	5.000	5.500	5.188	-		Medellín, Plaza Minorista "José María Villa"	1.979	2.188	2.073	-	
Cartagena, Bazurto	6.000	8.000	7.056	-		Montería, Mercado del Sur	2.200	2.400	2.300	-	
Chiquinquirá (Boyacá)	1.800	2.000	1.975	-		Pamplona (Norte de Santander)	2.000	2.400	2.133	-	
Cúcuta, Cenabastos	4.500	5.000	4.792	++		Pereira, La 41	1.900	2.200	2.040	-	
Duitama (Boyacá), Mercaplaza	2.000	2.200	2.067	+		Pereira, Mercasa	1.900	2.100	1.993	-	
Ibagué, Plaza La 21	1.500	2.000	1.889	-		Rionegro (Antioquia)	1.833	2.292	2.052	-	
Ipiales (Nariño), Ipiales somos todos	1.000	1.667	1.255	-		San Gil (Santander)	2.200	2.200	2.200	-	
Manizales, Centro Galerías	3.333	4.000	3.778	=		Santa Marta (Magdalena)	2.000	2.560	2.280	-	
Marinilla (Antioquia)	1.000	1.500	1.083	-		Sincelejo, Nuevo Mercado	2.200	2.600	2.342	-	
Medellín, Central Mayorista de Antioquia	1.200	2.200	1.694	-		Socorro (Santander)	1.900	1.900	1.900	-	
Medellín, Plaza Minorista "José María Villa"	2.400	3.000	2.671	-		Tibasosa (Boyacá), Coomproriente	1.600	2.000	1.725	-	
Neiva, Surabastos	4.200	4.800	4.658	+		Tunja, Complejo de Servicios del Sur	1.500	1.800	1.658	-	
Palmira (Valle del Cauca)	2.000	2.333	2.194	-		Valledupar, Mercabastos	2.000	2.200	2.044	-	
Pamplona (Norte de Santander)	4.000	4.000	4.000	=		Villavicencio, CAV	1.800	2.000	1.933	-	
Pasto, El Potrerillo	2.000	3.000	2.208	+++		Yopal (Casanare)	2.188	2.292	2.240	-	
Pereira, Mercasa	1.600	2.400	2.000	-		Cebolla cabezona blanca bogotana					
Tibasosa (Boyacá), Coomproriente	2.000	2.500	2.350	+++		Buenaventura (Valle del Cauca)	2.000	2.458	2.233	-	
Tunja, Complejo de Servicios del Sur	2.000	2.200	2.106	+		Cali, Cavasa	1.771	2.188	2.025	-	
Túquerres (Nariño)	1.250	1.667	1.431	-		Cali, Santa Elena	1.875	1.979	1.927	-	
Villavicencio, CAV	1.467	1.667	1.589	+		Neiva, Surabastos	1.760	2.000	1.905	-	
Calabacín						Palmira (Valle del Cauca)	2.188	2.292	2.240	-	
Bogotá, D.C., Corabastos	500	500	500	n.d.		Cebolla cabezona blanca importada					
Bucaramanga, Centroabastos	2.800	3.000	2.950	=		Ipiales (Nariño), Ipiales somos todos	2.065	2.174	2.156	-	
Duitama (Boyacá), Mercaplaza	1.000	1.000	1.000	n.d.		Cebolla cabezona blanca pastusa					
Medellín, Central Mayorista de Antioquia	1.400	2.000	1.633	+		Pasto, El Potrerillo	1.458	1.771	1.684	-	
Medellín, Plaza Minorista "José María Villa"	1.700	2.200	1.883	+++		Popayán, Plaza de mercado del barrio Bolívar	1.979	2.083	2.065	-	
Tibasosa (Boyacá), Coomproriente	900	1.100	1.000	=		Túquerres (Nariño)	2.083	2.083	2.083	-	
Tunja, Complejo de Servicios del Sur	900	1.000	922	++		Cebolla cabezona roja					
Calabaza						Arauca (Arauca)	2.400	2.800	2.600	-	
Bogotá, D.C., Corabastos	520	720	608	-		Bogotá, D.C., Corabastos	1.800	2.200	2.027	-	
Cúcuta, Cenabastos	667	889	789	-		Cartagena, Bazurto	2.667	3.000	2.824	-	
Medellín, Central Mayorista de Antioquia	1.500	2.200	1.913	-		Cúcuta, Cenabastos	2.800	3.200	2.900	-	
Villavicencio, CAV	1.000	1.750	1.333	+		Florencia (Caquetá)	5.300	5.400	5.367	+++	
Cebolla cabezona blanca						Neiva, Surabastos	2.556	3.333	2.911	-	
Arauca (Arauca)	1.875	2.042	1.958	-		Pereira, Mercasa	2.400	3.200	2.732	-	
Armenia, Mercar	2.000	2.300	2.122	-		Santa Marta (Magdalena)	2.979	4.375	3.737	-	
Barranquilla, Barranquillita	2.160	2.600	2.329	-		Tibasosa (Boyacá), Coomproriente	1.800	2.300	2.063	-	
Barranquilla, Granabastos	2.160	2.360	2.237	-		Tunja, Complejo de Servicios del Sur	2.000	2.500	2.283	-	
Bogotá, D.C., Corabastos	1.600	2.000	1.817	-		Valledupar, Mercabastos	2.222	2.750	2.479	-	
Bucaramanga, Centroabastos	2.960	3.160	3.073	+		Valledupar, Mercado Nuevo	2.222	2.750	2.479	-	
Cartagena, Bazurto	2.200	2.500	2.322	-							
Cartago (Valle del Cauca)	2.292	2.396	2.339	-							
Chiquinquirá (Boyacá)	2.000	2.000	2.000	-							
Cúcuta, Cenabastos	1.900	2.400	2.090	-							

Cuadro 2. Mercados mayoristas. Precios de venta de verduras y hortalizas (continuación)
2023 (7 al 13 de octubre)

Productos y mercados	Pesos por kilogramo				Tendencia	Productos y mercados	Pesos por kilogramo				Tendencia
	Mínimo	Máximo	Medio				Mínimo	Máximo	Medio		
Cebolla cabeza roja importada						Cebolla junca Berlín					
Bucaramanga, Centroabastos	3.083	3.854	3.307	-		Barranquilla, Barranquillita	2.500	2.667	2.604	-	
Cali, Cavasa	2.222	2.333	2.236	-		Barranquilla, Granabastos	2.367	2.800	2.625	+	
Cartagena, Bazurto	2.609	3.261	2.896	-		Cartagena, Bazurto	2.333	3.167	2.769	-	
Ipiales (Nariño), Ipiales somos todos	2.065	2.174	2.156	-		Cúcuta, Cenabastos	1.719	2.344	2.204	-	
Medellín, Central Mayorista de Antioquia	2.391	2.543	2.445	-		Pamplona (Norte de Santander)	1.406	1.563	1.484	-	
Medellín, Plaza Minorista "José María Villa"	2.391	2.609	2.459	-		Valledupar, Mercabastos	1.833	2.500	2.241	-	
Montería, Mercado del Sur	2.391	2.609	2.409	-		Cebolla junca pastusa					
Cebolla cabeza roja ocañera						La Unión (Nariño)	2.222	2.667	2.389	-	
Bucaramanga, Centroabastos	2.708	3.438	2.908	-		Palmira (Valle del Cauca)	1.667	2.083	1.854	+	
Cebolla cabeza roja peruana						Pasto, El Potrerillo	1.333	1.556	1.422	-	
Barranquilla, Barranquillita	2.783	3.043	2.959	-		Popayán, Plaza de mercado del barrio Bolívar	1.511	2.000	1.756	-	
Montería, Mercado del Sur	1.556	1.778	1.741	-		Cebolla junca Tenerife					
Sincelejo, Nuevo Mercado	2.391	2.717	2.536	-		Cali, Cavasa	1.750	2.500	2.010	-	
Valledupar, Mercabastos	2.500	2.717	2.621	-		Cali, Santa Elena	1.500	2.250	1.938	-	
Cebolla junca						Palmira (Valle del Cauca)	1.778	2.444	2.028	-	
Arauca (Arauca)	3.148	3.333	3.222	-		Cebolla puerro					
Armenia, Mercar	1.857	2.000	1.952	-		Bogotá, D.C., Corabastos	1.750	2.500	1.923	-	
Bucaramanga, Centroabastos	1.688	2.500	2.004	-		Cúcuta, Cenabastos	3.750	4.500	4.000	-	
Cartago (Valle del Cauca)	3.200	3.360	3.230	-		Medellín, Central Mayorista de Antioquia	2.500	4.000	3.217	-	
Florencia (Caquetá)	1.800	1.800	1.800	-		Pamplona (Norte de Santander)	3.500	3.750	3.625	=	
Ipiales (Nariño), Ipiales somos todos	2.750	4.000	3.264	-		Cebollín chino					
La Ceja (Antioquia)	1.600	2.000	1.775	-		Barranquilla, Barranquillita	4.800	5.200	5.011	-	
Manizales, Centro Galerías	2.800	2.960	2.853	=		Chócolo mazorca					
Medellín, Central Mayorista de Antioquia	1.100	1.647	1.385	-		Armenia, Mercar	1.214	1.286	1.250	+	
Medellín, Plaza Minorista "José María Villa"	1.500	1.750	1.581	-		Armenia, Retiro	1.214	1.286	1.250	+	
Montería, Mercado del Sur	750	833	819	-		Bogotá, D.C., Corabastos	1.100	1.500	1.276	+	
Pereira, La 41	2.000	2.333	2.244	-		Bucaramanga, Centroabastos	1.152	1.200	1.179	-	
Pereira, Mercasa	1.867	2.333	2.228	-		Buenaventura (Valle del Cauca)	2.143	2.357	2.252	+	
Rionegro (Antioquia)	1.400	2.500	1.950	-		Cali, Cavasa	2.000	2.286	2.119	+	
Sincelejo, Nuevo Mercado	680	720	717	-		Cali, Santa Elena	2.000	2.143	2.071	+	
Túquerres (Nariño)	3.750	4.000	3.958	++		Cartagena, Bazurto	1.000	1.250	1.128	+	
Villavicencio, CAV	2.500	2.833	2.681	-		Cartago (Valle del Cauca)	1.625	1.875	1.725	+	
Yopal (Casanare)	2.500	2.600	2.550	-		Chiquinquirá (Boyacá)	1.200	1.400	1.225	++	
Cebolla junca Aquitania						Cúcuta, Cenabastos	1.091	1.636	1.455	=	
Bogotá, D.C., Corabastos	2.167	2.833	2.409	-		Duitama (Boyacá), Mercaplaza	1.000	1.000	1.000	-	
Buenaventura (Valle del Cauca)	5.000	5.500	5.229	+		Ibagué, Plaza La 21	1.400	1.600	1.483	-	
Cali, Cavasa	1.556	2.000	1.759	-		Ipiales (Nariño), Ipiales somos todos	1.429	1.571	1.479	-	
Chiquinquirá (Boyacá)	1.267	2.667	1.978	-		Manizales, Centro Galerías	1.000	1.000	1.000	=	
Duitama (Boyacá), Mercaplaza	2.667	2.667	2.667	=		Marinilla (Antioquia)	750	833	799	-	
Ibagué, Plaza La 21	1.563	2.188	1.927	-		Medellín, Central Mayorista de Antioquia	1.375	1.500	1.458	=	
Neiva, Surabastos	1.833	2.333	2.146	-		Medellín, Plaza Minorista "José María Villa"	1.200	1.250	1.243	-	
San Gil (Santander)	2.667	3.200	2.917	-		Montería, Mercado del Sur	1.000	1.100	1.042	-	
Santa Marta (Magdalena)	2.333	2.933	2.650	-		Neiva, Surabastos	960	1.200	1.135	++	
Socorro (Santander)	3.000	3.000	3.000	=		Pamplona (Norte de Santander)	727	1.091	899	-	
Tibasosa (Boyacá), Coomprorente	2.167	2.333	2.292	-		Pasto, El Potrerillo	1.739	1.870	1.825	+	
Tuluá (Valle del Cauca)	2.880	3.000	2.967	-							
Tunja, Complejo de Servicios del Sur	2.000	2.500	2.194	-							

Cuadro 2. Mercados mayoristas. Precios de venta de verduras y hortalizas (continuación)
2023 (7 al 13 de octubre)

Productos y mercados	Pesos por kilogramo				Tendencia	Productos y mercados	Pesos por kilogramo				Tendencia
	Mínimo	Máximo	Medio				Mínimo	Máximo	Medio		
Chócolo mazorca (continuación)						Cilantro (continuación)					
Peñol (Antioquia)	792	1.000	928		+	Socorro (Santander)	10.000	10.000	10.000		=
Popayán, Plaza de mercado del barrio Bolívar	829	886	854		+	Tibasosa (Boyacá), Coomproriente	4.167	5.000	4.792		+
San Gil (Santander)	1.750	1.750	1.750		=	Tuluá (Valle del Cauca)	6.500	6.500	6.500		=
San Vicente (Antioquia)	917	1.000	958		-	Tunja, Complejo de Servicios del Sur	4.167	5.000	4.412		+++
Sincelejo, Nuevo Mercado	900	1.000	950		-	Valledupar, Mercabastos	5.000	7.000	6.167		-
Socorro (Santander)	2.000	2.000	2.000		=	Valledupar, Mercado Nuevo	5.000	7.000	6.167		-
Tibasosa (Boyacá), Coomproriente	1.100	1.400	1.263		+	Villavicencio, CAV	3.500	5.000	4.125		-
Tunja, Complejo de Servicios del Sur	1.000	1.200	1.117		+	Yopal (Casanare)	7.000	8.000	7.500		+
Valledupar, Mercabastos	1.100	1.200	1.150		-						
Villavicencio, CAV	1.400	1.700	1.542		+	Coles					
Yopal (Casanare)	2.000	2.125	2.063		-	Barranquilla, Barranquillita	4.600	4.900	4.767		-
Cidra						Bogotá, D.C., Corabastos	2.000	3.000	2.533		-
Bogotá, D.C., Corabastos	1.500	2.200	1.885		-	Medellín, Central Mayorista de Antioquia	1.000	1.500	1.275		-
Medellín, Central Mayorista de Antioquia	1.800	2.200	2.046		+	Medellín, Plaza Minorista "José María Villa"	1.000	1.400	1.217		-
Peñol (Antioquia)	500	1.000	721		-	Coliflor					
Villavicencio, CAV	1.000	1.400	1.217		-	Armenia, Mercar	2.333	2.667	2.472		-
Cilantro						Barranquilla, Barranquillita	7.800	8.000	7.944		-
Arauca (Arauca)	7.000	8.750	7.563		+	Barranquilla, Granabastos	7.700	7.900	7.800		=
Armenia, Mercar	2.800	3.200	3.067		=	Bogotá, D.C., Corabastos	1.300	2.000	1.525		-
Barranquilla, Barranquillita	7.900	8.300	8.144		-	Bucaramanga, Centroabastos	4.800	5.000	4.950		+
Bogotá, D.C., Corabastos	1.700	4.000	2.721		+	Cali, Santa Elena	5.000	5.500	5.188		-
Bucaramanga, Centroabastos	5.500	7.000	6.425		-	Cartagena, Bazurto	6.000	8.000	7.111		-
Buenaventura (Valle del Cauca)	5.000	5.000	5.000		+	Cartago (Valle del Cauca)	3.520	3.680	3.600		+
Cali, Cavasa	2.500	2.500	2.500		+	Chiquinquirá (Boyacá)	2.500	3.000	2.583		-
Cali, Santa Elena	2.000	2.000	2.000		=	Cúcuta, Cenabastos	4.000	5.000	4.625		++
Cartagena, Bazurto	5.000	5.400	5.117		++	Duitama (Boyacá), Mercaplaza	2.500	3.000	2.833		-
Cartago (Valle del Cauca)	4.000	4.500	4.146		-	Ipiales (Nariño), Ipiales somos todos	1.667	2.083	1.782		-
Chiquinquirá (Boyacá)	3.333	3.667	3.417		++	Manizales, Centro Galerías	4.000	4.500	4.333		=
Cúcuta, Cenabastos	6.000	8.000	6.583		+	Marinilla (Antioquia)	1.000	2.000	1.542		-
Duitama (Boyacá), Mercaplaza	3.333	3.333	3.333		=	Medellín, Central Mayorista de Antioquia	2.000	3.000	2.638		+
Florencia (Caquetá)	14.000	15.000	14.667		+	Medellín, Plaza Minorista "José María Villa"	3.000	3.800	3.446		-
Ibagué, Plaza La 21	4.000	6.000	4.367		+++	Neiva, Surabastos	2.500	3.500	3.000		-
Ipiales (Nariño), Ipiales somos todos	1.000	3.000	1.644		+++	Palmira (Valle del Cauca)	2.800	3.000	2.933		-
Manizales, Centro Galerías	6.000	6.000	6.000		=	Pamplona (Norte de Santander)	3.500	3.500	3.500		++
Marinilla (Antioquia)	700	1.000	867		-	Pasto, El Potrerillo	2.000	3.000	2.583		++
Medellín, Central Mayorista de Antioquia	800	2.200	1.225		-	Pereira, La 41	2.917	3.167	3.063		-
Medellín, Plaza Minorista "José María Villa"	1.000	2.200	1.825		-	Pereira, Mercasa	2.500	3.500	2.993		-
Montería, Mercado del Sur	6.000	7.000	6.750		-	Tibasosa (Boyacá), Coomproriente	3.000	3.500	3.250		-
Neiva, Surabastos	10.000	16.000	12.264		+++	Tunja, Complejo de Servicios del Sur	3.000	3.500	3.336		-
Palmira (Valle del Cauca)	2.000	2.250	2.031		+	Túquerres (Nariño)	2.000	2.400	2.107		-
Pamplona (Norte de Santander)	1.333	1.667	1.500		-	Villavicencio, CAV	3.000	3.600	3.433		-
Pasto, El Potrerillo	3.500	6.000	4.917		-	Espinaca					
Pereira, La 41	3.500	5.000	4.000		+++	Armenia, Mercar	3.333	4.000	3.648		-
Pereira, Mercasa	2.500	4.000	3.208		+++	Barranquilla, Barranquillita	7.900	8.000	7.989		+
Popayán, Plaza de mercado del barrio Bolívar	3.500	4.000	3.708		-	Barranquilla, Granabastos	8.000	8.100	8.033		-
Rionegro (Antioquia)	2.000	2.500	2.200		-	Bogotá, D.C., Corabastos	1.700	2.500	2.096		-
San Gil (Santander)	10.000	10.000	10.000		=	Bucaramanga, Centroabastos	4.800	5.000	4.883		-
Sincelejo, Nuevo Mercado	4.000	5.333	4.555		-	Cartagena, Bazurto	6.000	7.000	6.083		+
						Chiquinquirá (Boyacá)	2.769	3.077	2.949		++
						Cúcuta, Cenabastos	6.000	8.000	6.917		-

PRECIOS MAYORISTAS

Cuadro 2. Mercados mayoristas. Precios de venta de verduras y hortalizas (continuación)
2023 (7 al 13 de octubre)

Productos y mercados	Pesos por kilogramo				Tendencia	Productos y mercados	Pesos por kilogramo				Tendencia
	Mínimo	Máximo	Medio				Mínimo	Máximo	Medio		
Espinaca (continuación)						Frijol verde en vaina (continuación)					
Duitama (Boyacá), Mercaplaza	3.125	3.125	3.125	-		Manizales, Centro Galerías	4.500	5.000	4.750	++	
Ibagué, Plaza La 21	2.667	3.333	2.988	-		Montería, Mercado del Sur	3.500	4.500	3.917	+	
Ipiales (Nariño), Ipiales somos todos	2.000	3.000	2.500	=		Neiva, Surabastos	3.600	4.400	3.992	+	
Manizales, Centro Galerías	4.000	5.000	4.250	=		Pamplona (Norte de Santander)	1.600	2.083	1.940	-	
Medellín, Central Mayorista de Antioquia	1.300	2.000	1.608	-		Pereira, La 41	4.400	5.000	4.600	+	
Medellín, Plaza Minorista "José María Villa"	1.500	2.200	1.871	-		Pereira, Mercasa	4.000	4.700	4.400	-	
Neiva, Surabastos	3.294	4.706	3.804	++		San Gil (Santander)	4.000	4.000	4.000	=	
Pamplona (Norte de Santander)	3.000	3.000	3.000	=		Sincelejo, Nuevo Mercado	4.000	4.500	4.208	+	
Pasto, El Potrerillo	5.000	6.000	5.333	-		Socorro (Santander)	4.000	4.000	4.000	=	
Pereira, Mercasa	3.400	4.000	3.633	-		Tunja, Complejo de Servicios del Sur	1.900	2.200	2.017	-	
Tibasosa (Boyacá), Coomproriente	2.500	5.000	3.938	-		Haba verde					
Tunja, Complejo de Servicios del Sur	2.462	3.077	2.769	++		Bogotá, D.C., Corabastos	1.600	2.200	1.890	-	
Villavicencio, CAV	2.400	2.400	2.400	-		Chiquinquirá (Boyacá)	2.000	2.000	2.000	+	
Yopal (Casanare)	5.000	5.000	5.000	-		Duitama (Boyacá), Mercaplaza	1.400	1.400	1.400	-	
Frijol verde bolo						Ipiales (Nariño), Ipiales somos todos	933	1.167	1.008	++	
Cúcuta, Cenabastos	4.000	4.500	4.344	-		La Unión (Nariño)	1.500	1.833	1.625	=	
Pamplona (Norte de Santander)	2.400	3.250	2.930	-		Pamplona (Norte de Santander)	1.000	1.250	1.164	+	
Frijol verde cargamanto						Tibasosa (Boyacá), Coomproriente	1.200	1.600	1.350	++	
Bogotá, D.C., Corabastos	3.000	3.600	3.330	+		Tunja, Complejo de Servicios del Sur	1.100	1.400	1.244	-	
Cali, Cavasa	3.200	3.600	3.396	-		Túquerres (Nariño)	1.250	1.500	1.306	-	
Cali, Santa Elena	3.800	4.000	3.867	+		Habichuela					
Chiquinquirá (Boyacá)	3.600	4.000	3.867	++		Arauca (Arauca)	5.000	5.292	5.146	+	
Duitama (Boyacá), Mercaplaza	3.600	3.600	3.600	-		Armenia, Mercar	4.400	5.440	5.084	-	
El Carmen de Viboral (Antioquia)	2.600	2.800	2.700	+		Barranquilla, Barranquillita	4.900	5.500	5.128	-	
El Santuario (Antioquia)	2.600	3.300	2.925	+		Barranquilla, Granabastos	4.800	4.900	4.863	-	
La Ceja (Antioquia)	3.000	3.500	3.275	+		Bogotá, D.C., Corabastos	2.833	4.333	3.599	-	
La Unión (Nariño)	4.000	5.000	4.550	+		Bucaramanga, Centroabastos	4.900	5.000	4.988	+++	
Marinilla (Antioquia)	2.500	3.200	2.883	++		Buenaventura (Valle del Cauca)	6.800	6.960	6.880	+	
Medellín, Central Mayorista de Antioquia	2.500	3.200	2.856	+		Cali, Cavasa	5.800	6.000	5.950	+	
Medellín, Plaza Minorista "José María Villa"	3.000	4.000	3.529	+++		Cali, Santa Elena	5.400	5.800	5.575	+	
Pasto, El Potrerillo	4.400	4.600	4.467	+++		Cartagena, Bazurto	4.000	5.500	5.167	-	
Peñol (Antioquia)	2.700	3.000	2.867	-		Cartago (Valle del Cauca)	5.440	6.000	5.733	+	
Popayán, Plaza de mercado del barrio Bolívar	3.400	3.560	3.483	-		Chiquinquirá (Boyacá)	4.000	4.800	4.433	+	
Rionegro (Antioquia)	3.200	3.300	3.250	+		Cúcuta, Cenabastos	4.500	5.000	4.771	+++	
San Vicente (Antioquia)	2.400	2.600	2.500	-		Duitama (Boyacá), Mercaplaza	5.000	5.000	5.000	-	
Tibasosa (Boyacá), Coomproriente	3.600	4.000	3.750	+		El Santuario (Antioquia)	2.200	2.500	2.375	-	
Tuluá (Valle del Cauca)	3.600	4.400	3.930	-		Florencia (Cauquetá)	2.800	3.200	2.933	-	
Tunja, Complejo de Servicios del Sur	3.200	3.400	3.289	-		Ibagué, Plaza La 21	3.040	4.800	4.093	-	
Villavicencio, CAV	2.600	3.200	2.950	-		La Ceja (Antioquia)	2.800	3.200	3.000	-	
Yopal (Casanare)	4.583	4.625	4.604	=		Manizales, Centro Galerías	4.800	4.800	4.800	-	
Frijol verde en vaina						Marinilla (Antioquia)	2.500	3.000	2.675	++	
Arauca (Arauca)	4.545	5.000	4.773	=		Medellín, Central Mayorista de Antioquia	2.200	3.200	2.642	++	
Armenia, Mercar	3.840	4.800	4.213	+		Medellín, Plaza Minorista "José María Villa"	3.000	4.000	3.329	+	
Barranquilla, Barranquillita	8.000	8.000	8.000	+		Montería, Mercado del Sur	3.500	4.000	3.875	+++	
Barranquilla, Granabastos	8.000	8.200	8.067	=		Neiva, Surabastos	3.200	4.800	4.088	-	
Bucaramanga, Centroabastos	2.700	3.400	3.180	-		Palmira (Valle del Cauca)	5.200	5.600	5.433	+	
Cartago (Valle del Cauca)	4.400	4.700	4.521	-		Pamplona (Norte de Santander)	3.000	4.000	3.444	-	
Ibagué, Plaza La 21	3.200	4.000	3.638	-		Pasto, El Potrerillo	5.000	6.000	5.463	+	
La Unión (Nariño)	4.000	5.000	4.550	+		Pereira, La 41	5.200	6.000	5.640	-	
						Pereira, Mercasa	4.000	6.000	4.975	-	

Cuadro 2. Mercados mayoristas. Precios de venta de verduras y hortalizas (continuación)
2023 (7 al 13 de octubre)

Productos y mercados	Pesos por kilogramo				Tendencia	Productos y mercados	Pesos por kilogramo				Tendencia
	Mínimo	Máximo	Medio				Mínimo	Máximo	Medio		
Habichuela (continuación)						Lechuga Batavia (continuación)					
Popayán, Plaza de mercado del barrio Bolívar	5.600	6.400	6.025		++	Tibasosa (Boyacá), Coomproriente	1.200	1.667	1.450		-
Rionegro (Antioquia)	2.700	3.100	2.944		++	Tuluá (Valle del Cauca)	1.538	1.846	1.667		+
San Gil (Santander)	3.500	3.500	3.500		-	Tunja, Complejo de Servicios del Sur	1.000	1.333	1.141		-
Santa Marta (Magdalena)	5.500	6.000	5.775		-	Valledupar, Mercabastos	2.083	2.083	2.083		-
Sincelejo, Nuevo Mercado	3.500	4.000	3.875		+	Villavicencio, CAV	1.800	2.000	1.967		-
Socorro (Santander)	3.500	3.500	3.500		+	Yopal (Casanare)	3.000	3.200	3.100		=
Tibasosa (Boyacá), Coomproriente	4.500	5.500	5.063		-	Lechuga crespa verde					
Tuluá (Valle del Cauca)	5.200	5.600	5.467		-	Arauca (Arauca)	4.400	5.000	4.650		-
Tunja, Complejo de Servicios del Sur	3.200	4.400	3.711		-	Bogotá, D.C., Corabastos	2.500	3.000	2.706		+
Valledupar, Mercabastos	4.000	5.000	4.347		-	Bucaramanga, Centroabastos	2.600	2.800	2.700		+
Villavicencio, CAV	2.833	3.667	3.292		-	Cali, Cavasa	3.000	3.400	3.225		-
Yopal (Casanare)	5.833	6.111	5.972		=	Cúcuta, Cenabastos	3.000	4.000	3.417		-
Habichuela larga						Medellín, Central Mayorista de Antioquia	1.200	1.700	1.454		-
Barranquilla, Barranquillita	4.400	4.700	4.511		-	Medellín, Plaza Minorista "José María Villa"	1.800	2.000	1.950		+
Montería, Mercado del Sur	8.000	10.000	8.667		-	Neiva, Surabastos	3.429	3.714	3.500		+
Lechuga Batavia						Villavicencio, CAV	7.200	8.000	7.733		-
Arauca (Arauca)	4.500	4.500	4.500		+	Pepino cohombro					
Armenia, Mercar	1.333	1.733	1.522		-	Arauca (Arauca)	2.273	2.955	2.614		-
Barranquilla, Barranquillita	2.000	2.100	2.025		++	Armenia, Mercar	2.500	3.000	2.667		-
Barranquilla, Granabastos	1.900	2.100	2.000		++	Barranquilla, Barranquillita	1.680	2.000	1.830		+
Bogotá, D.C., Corabastos	1.300	1.800	1.473		-	Barranquilla, Granabastos	1.480	1.800	1.633		-
Bucaramanga, Centroabastos	1.250	1.417	1.325		-	Bogotá, D.C., Corabastos	2.500	3.000	2.856		-
Buenaventura (Valle del Cauca)	1.800	2.000	1.867		-	Bucaramanga, Centroabastos	1.600	1.800	1.683		+
Cali, Cavasa	923	1.231	1.034		-	Buenaventura (Valle del Cauca)	2.500	3.000	2.717		-
Cali, Santa Elena	923	1.077	990		-	Cali, Cavasa	2.000	2.333	2.153		+
Cartagena, Bazurto	2.000	2.133	2.078		+	Cali, Santa Elena	1.833	2.167	2.038		+
Cartago (Valle del Cauca)	1.692	1.923	1.833		+	Cartagena, Bazurto	1.680	2.080	1.938		-
Chiquinquirá (Boyacá)	1.000	1.200	1.061		+	Cartago (Valle del Cauca)	2.200	2.500	2.367		-
Cúcuta, Cenabastos	1.250	1.417	1.340		++	Cúcuta, Cenabastos	1.600	2.000	1.817		-
Duitama (Boyacá), Mercaplaza	1.800	2.000	1.933		=	Duitama (Boyacá), Mercaplaza	1.800	2.000	1.900		++
Florencia (Caquetá)	1.556	1.667	1.593		-	Ibagué, Plaza La 21	1.600	2.240	1.787		-
Ibagué, Plaza La 21	1.280	1.920	1.582		-	La Ceja (Antioquia)	2.000	2.500	2.325		+
Ipiales (Nariño), Ipiales somos todos	692	923	763		-	Manizales, Centro Galerías	2.200	2.400	2.250		+
Manizales, Centro Galerías	2.000	2.200	2.075		-	Medellín, Central Mayorista de Antioquia	2.200	2.500	2.375		=
Marinilla (Antioquia)	700	1.000	858		-	Medellín, Plaza Minorista "José María Villa"	1.800	2.200	2.025		=
Medellín, Central Mayorista de Antioquia	714	1.000	904		-	Montería, Mercado del Sur	1.500	1.800	1.642		-
Medellín, Plaza Minorista "José María Villa"	786	929	859		-	Neiva, Surabastos	1.760	2.240	1.985		-
Montería, Mercado del Sur	1.167	1.417	1.285		-	Palmira (Valle del Cauca)	2.167	2.333	2.292		+++
Neiva, Surabastos	1.440	1.840	1.607		-	Pamplona (Norte de Santander)	1.200	1.600	1.400		+++
Palmira (Valle del Cauca)	1.154	1.231	1.192		+	Pasto, El Potrerillo	1.800	2.200	2.011		-
Pamplona (Norte de Santander)	1.167	1.167	1.167		=	Pereira, La 41	2.500	2.800	2.600		+
Pasto, El Potrerillo	923	1.077	981		-	Pereira, Mercasa	2.700	2.700	2.700		+
Pereira, La 41	1.667	2.000	1.819		-	Popayán, Plaza de mercado del barrio Bolívar	923	1.000	971		-
Pereira, Mercasa	1.667	1.917	1.785		-	Rionegro (Antioquia)	1.500	1.800	1.650		-
Popayán, Plaza de mercado del barrio Bolívar	1.154	1.231	1.202		+	San Gil (Santander)	1.400	1.400	1.400		-
Rionegro (Antioquia)	1.200	1.300	1.250		-	Santa Marta (Magdalena)	2.000	2.240	2.044		-
San Gil (Santander)	2.083	2.083	2.083		=	Sincelejo, Nuevo Mercado	1.600	1.700	1.617		-
Santa Marta (Magdalena)	2.083	2.583	2.342		-	Socorro (Santander)	1.400	1.600	1.500		=
Sincelejo, Nuevo Mercado	1.200	1.500	1.317		-	Tibasosa (Boyacá), Coomproriente	1.400	1.600	1.475		-
						Tuluá (Valle del Cauca)	2.000	2.500	2.333		-

Cuadro 2. Mercados mayoristas. Precios de venta de verduras y hortalizas (continuación)
2023 (7 al 13 de octubre)

Productos y mercados	Pesos por kilogramo				Tendencia	Productos y mercados	Pesos por kilogramo				Tendencia
	Mínimo	Máximo	Medio				Mínimo	Máximo	Medio		
Pepino cohombro (continuación)						Pimentón (continuación)					
Tunja, Complejo de Servicios del Sur	1.200	1.600	1.411	-		Cúcuta, Cenabastos	3.333	4.333	3.828	++	
Valledupar, Mercabastos	1.600	1.800	1.756	-		Duitama (Boyacá), Mercaplaza	2.857	2.857	2.857	+++	
Villavicencio, CAV	2.000	2.400	2.233	-		Florencia (Cauquetá)	2.500	2.536	2.512	-	
Yopal (Casanare)	2.273	2.500	2.386	-		Ibagué, Plaza La 21	2.400	2.880	2.597	-	
						La Ceja (Antioquia)	3.400	3.600	3.475	++	
Pepino de rellenar						Manizales, Centro Galerías	2.200	3.000	2.700	+++	
Bogotá, D.C., Corabastos	1.250	1.800	1.492	-		Marinilla (Antioquia)	2.500	3.000	2.817	+++	
Chiquinquirá (Boyacá)	2.000	2.500	2.200	-		Medellín, Central Mayorista de Antioquia	3.000	3.300	3.117	+++	
Duitama (Boyacá), Mercaplaza	1.667	1.667	1.667	++		Medellín, Plaza Minorista "José María Villa"	2.800	3.500	3.229	++	
Ibagué, Plaza La 21	960	1.600	1.227	-		Montería, Mercado del Sur	3.500	4.000	3.675	++	
Medellín, Central Mayorista de Antioquia	3.000	4.000	3.656	++		Neiva, Surabastos	1.571	2.143	1.833	+	
Neiva, Surabastos	1.280	1.760	1.547	-		Palmira (Valle del Cauca)	3.000	3.000	3.000	+++	
Tibasosa (Boyacá), Coomprorente	1.500	1.667	1.563	-		Pamplona (Norte de Santander)	2.083	2.917	2.477	-	
Tunja, Complejo de Servicios del Sur	1.000	1.250	1.093	-		Pasto, El Potrerillo	2.500	2.714	2.595	+	
Villavicencio, CAV	1.200	2.000	1.492	+		Peñol (Antioquia)	2.500	2.700	2.614	++	
Yopal (Casanare)	3.500	3.700	3.600	-		Pereira, La 41	2.800	3.000	2.900	+	
						Pereira, Mercasa	3.000	3.000	3.000	++	
Perejil						Popayán, Plaza de mercado del barrio Bolívar	1.571	1.714	1.625	-	
Arauca (Arauca)	7.500	7.500	7.500	-		Rionegro (Antioquia)	2.500	3.200	2.888	+++	
Armenia, Mercar	6.000	6.500	6.333	-		San Gil (Santander)	1.786	1.786	1.786	=	
Barranquilla, Barranquillita	10.000	11.000	10.333	=		Santa Marta (Magdalena)	3.333	4.083	3.733	+	
Bogotá, D.C., Corabastos	3.333	4.000	3.561	-		Sincelejo, Nuevo Mercado	4.000	4.500	4.267	+++	
Bucaramanga, Centroabastos	3.000	3.000	3.000	=		Socorro (Santander)	2.143	2.143	2.143	++	
Chiquinquirá (Boyacá)	5.000	6.000	5.389	++		Tibasosa (Boyacá), Coomprorente	2.357	3.214	2.705	+++	
Cúcuta, Cenabastos	7.000	9.000	7.417	-		Tuluá (Valle del Cauca)	2.800	3.000	2.900	+++	
Duitama (Boyacá), Mercaplaza	4.000	4.000	4.000	=		Tunja, Complejo de Servicios del Sur	1.786	2.143	1.966	+	
Ibagué, Plaza La 21	5.000	7.500	6.667	-		Valledupar, Mercabastos	3.333	4.583	3.900	-	
Ipiales (Nariño), Ipiales somos todos	4.000	5.000	4.750	-		Valledupar, Mercado Nuevo	3.333	4.583	3.958	-	
Manizales, Centro Galerías	7.200	8.000	7.733	=		Villavicencio, CAV	1.667	2.917	2.326	-	
Medellín, Central Mayorista de Antioquia	3.000	3.500	3.171	-		Yopal (Casanare)	4.167	4.167	4.167	+	
Medellín, Plaza Minorista "José María Villa"	4.200	5.000	4.450	-							
Neiva, Surabastos	6.667	8.333	7.250	+		Pimentón verde					
Pamplona (Norte de Santander)	3.500	4.000	3.750	=		Bucaramanga, Centroabastos	2.462	3.231	2.955	++	
Pasto, El Potrerillo	3.500	6.000	4.694	-		Medellín, Central Mayorista de Antioquia	3.700	4.000	3.835	+++	
San Gil (Santander)	10.000	10.000	10.000	=							
Tibasosa (Boyacá), Coomprorente	4.000	6.000	4.625	++		Rábano rojo					
Tunja, Complejo de Servicios del Sur	3.333	4.167	3.778	+		Armenia, Mercar	2.400	2.400	2.400	-	
Yopal (Casanare)	6.000	6.333	6.167	+		Barranquilla, Barranquillita	6.800	7.000	6.944	-	
						Bogotá, D.C., Corabastos	1.333	1.667	1.561	-	
Pimentón						Cartagena, Bazurto	5.000	7.000	6.222	+	
Arauca (Arauca)	4.000	5.500	4.750	+		Manizales, Centro Galerías	6.000	7.000	6.500	=	
Armenia, Mercar	3.000	3.500	3.167	++		Medellín, Central Mayorista de Antioquia	3.000	4.000	3.417	+++	
Barranquilla, Barranquillita	3.333	3.750	3.500	+		Neiva, Surabastos	4.000	4.000	4.000	=	
Barranquilla, Granabastos	3.167	3.750	3.465	+							
Bogotá, D.C., Corabastos	3.000	4.000	3.658	+		Remolacha					
Bucaramanga, Centroabastos	4.200	4.500	4.275	++		Arauca (Arauca)	945	1.091	1.018	+	
Buenaventura (Valle del Cauca)	3.857	4.286	4.119	++		Armenia, Mercar	1.040	1.440	1.271	+++	
Cali, Cavasa	3.000	3.000	3.000	+++		Barranquilla, Barranquillita	1.433	1.667	1.522	++	
Cali, Santa Elena	2.800	3.800	3.275	+++		Barranquilla, Granabastos	1.383	1.417	1.402	+++	
Cartagena, Bazurto	4.167	5.000	4.514	++		Bogotá, D.C., Corabastos	1.000	1.500	1.227	++	
Cartago (Valle del Cauca)	2.500	3.000	2.750	+		Bucaramanga, Centroabastos	833	917	889	+	
Chiquinquirá (Boyacá)	2.143	2.500	2.202	+++							

Cuadro 2. Mercados mayoristas. Precios de venta de verduras y hortalizas (continuación)
2023 (7 al 13 de octubre)

Productos y mercados	Pesos por kilogramo				Tendencia	Productos y mercados	Pesos por kilogramo				Tendencia
	Mínimo	Máximo	Medio	Precios			Mínimo	Máximo	Medio	Precios	
Remolacha (continuación)						Repollo blanco (continuación)					
Cartagena, Bazurto	1.500	1.917	1.787		+++	Medellín, Plaza Minorista "José María Villa"	1.333	1.733	1.597		-
Chiquinquirá (Boyacá)	1.600	1.800	1.633		+++	Montería, Mercado del Sur	1.500	1.667	1.559		-
Duitama (Boyacá), Mercaplaza	800	1.000	933		++	Neiva, Surabastos	2.000	2.160	2.116		-
El Santuario (Antioquia)	1.100	1.200	1.150		+++	Palmira (Valle del Cauca)	1.067	1.067	1.067		++
Florencia (Caquetá)	1.467	1.500	1.483		-	Pasto, El Potrerillo	700	1.200	867		-
Ibagué, Plaza La 21	1.440	1.600	1.547		+	Pereira, La 41	1.800	1.920	1.827		-
La Ceja (Antioquia)	1.500	1.600	1.550		+	Pereira, Mercasa	1.720	2.000	1.797		-
Manizales, Centro Galerías	1.818	1.818	1.818		++	Popayán, Plaza de mercado del barrio Bolívar	1.000	1.100	1.023		+
Medellín, Central Mayorista de Antioquia	700	1.100	948		++	Rionegro (Antioquia)	1.333	1.542	1.438		-
Medellín, Plaza Minorista "José María Villa"	1.200	1.700	1.421		++	Santa Marta (Magdalena)	2.571	2.857	2.660		-
Montería, Mercado del Sur	1.300	1.700	1.492		+	Sincelejo, Nuevo Mercado	1.500	1.667	1.574		-
Neiva, Surabastos	1.280	1.600	1.478		+++	Tuluá (Valle del Cauca)	1.500	1.667	1.578		-
Pereira, Mercasa	1.700	2.100	1.917		+++	Túquerres (Nariño)	800	900	863		+
Rionegro (Antioquia)	1.100	1.400	1.238		++	Valledupar, Mercabastos	1.714	1.857	1.750		-
San Gil (Santander)	1.600	1.600	1.600		+	Villavicencio, CAV	2.500	3.000	2.681		+
Santa Marta (Magdalena)	1.167	1.600	1.393		+	Yopal (Casanare)	1.833	1.833	1.833		-
Sincelejo, Nuevo Mercado	1.500	2.000	1.692		+						
Tibasosa (Boyacá), Coomproriente	1.200	1.400	1.238		+++	Repollo blanco bogotano					
Tunja, Complejo de Servicios del Sur	1.200	1.600	1.367		+++	Pereira, Mercasa	2.429	2.571	2.521		-
Valledupar, Mercabastos	1.000	1.667	1.269		++						
Villavicencio, CAV	1.500	1.667	1.569		+++	Repollo morado					
Yopal (Casanare)	1.050	1.083	1.067		-	Bogotá, D.C., Corabastos	2.462	2.769	2.634		+
						Bucaramanga, Centroabastos	2.600	3.000	2.867		-
Remolacha bogotana						Cúcuta, Cenabastos	2.222	2.778	2.500		-
Buenaventura (Valle del Cauca)	2.000	2.400	2.200		++	Pamplona (Norte de Santander)	1.667	1.667	1.667		+++
Cali, Cavasa	1.250	1.667	1.470		+++						
Cali, Santa Elena	1.417	1.500	1.490		+++	Repollo verde					
Cartago (Valle del Cauca)	1.600	2.200	1.900		+++	Bogotá, D.C., Corabastos	2.154	2.462	2.267		+
Palmira (Valle del Cauca)	1.750	1.833	1.796		+++	Cúcuta, Cenabastos	1.600	2.200	1.950		++
Tuluá (Valle del Cauca)	1.583	2.000	1.736		+++	Ipiales (Nariño), Ipiales somos todos	800	1.100	978		-
						Manizales, Centro Galerías	1.880	2.000	1.960		=
Remolacha regional						Pamplona (Norte de Santander)	1.600	1.800	1.622		-
Cúcuta, Cenabastos	700	900	773		-	San Gil (Santander)	1.760	1.920	1.840		++
Marinilla (Antioquia)	700	1.100	892		+	Tibasosa (Boyacá), Coomproriente	1.667	2.000	1.753		+
Pamplona (Norte de Santander)	600	800	700		++	Tunja, Complejo de Servicios del Sur	1.333	1.583	1.472		+
Repollo blanco						Tomate chonto					
Armenia, Mercar	1.167	1.833	1.519		-	Arauca (Arauca)	3.636	4.091	3.841		-
Barranquilla, Barranquillita	2.143	2.329	2.216		-	Armenia, Mercar	3.864	5.455	4.621		-
Barranquilla, Granabastos	2.271	2.286	2.281		-	Barranquilla, Barranquillita	2.600	4.120	3.360		-
Bucaramanga, Centroabastos	1.056	1.152	1.105		+	Barranquilla, Granabastos	3.200	4.000	3.707		-
Buenaventura (Valle del Cauca)	1.400	1.533	1.461		+	Bogotá, D.C., Corabastos	2.727	4.545	3.455		-
Cali, Cavasa	1.167	1.333	1.240		++	Cali, Cavasa	3.600	4.000	3.696		-
Cali, Santa Elena	1.100	1.267	1.178		+	Cali, Santa Elena	3.200	4.200	3.713		-
Cartagena, Bazurto	2.143	2.643	2.405		+	Cartagena, Bazurto	3.600	4.400	3.883		-
Cartago (Valle del Cauca)	2.320	2.400	2.360		+	Cartago (Valle del Cauca)	5.200	5.500	5.400		-
El Santuario (Antioquia)	917	1.167	1.042		-	Chiquinquirá (Boyacá)	3.636	3.864	3.665		-
Florencia (Caquetá)	3.714	4.000	3.857		+	Cúcuta, Cenabastos	3.542	5.000	4.457		-
La Ceja (Antioquia)	1.333	1.833	1.563		-	Duitama (Boyacá), Mercaplaza	2.727	2.727	2.727		-
La Unión (Nariño)	1.000	1.100	1.025		+	Florencia (Caquetá)	3.880	4.000	3.933		-
Marinilla (Antioquia)	1.000	1.250	1.097		-	Ibagué, Plaza La 21	2.000	3.200	2.663		-
Medellín, Central Mayorista de Antioquia	1.100	1.600	1.266		-						

Cuadro 2. Mercados mayoristas. Precios de venta de verduras y hortalizas (continuación)
2023 (7 al 13 de octubre)

Productos y mercados	Pesos por kilogramo				Tendencia	Productos y mercados	Pesos por kilogramo				Tendencia
	Mínimo	Máximo	Medio				Mínimo	Máximo	Medio		
Tomate chonto (continuación)						Tomate Riogrande bumangués					
Manizales, Centro Galerías	2.955	4.318	3.636	-		Barranquilla, Barranquillita	2.720	4.400	3.593	-	
Neiva, Surabastos	2.609	3.913	2.998	-		Barranquilla, Granabastos	3.818	4.727	4.386	-	
Palmira (Valle del Cauca)	3.700	4.400	4.025	-							
Pamplona (Norte de Santander)	3.333	4.167	3.773	-		Zanahoria					
Pereira, La 41	3.700	5.000	4.283	-		Arauca (Arauca)	1.400	1.545	1.473	-	
Pereira, Mercasa	3.000	4.500	3.600	-		Armenia, Mercar	1.367	1.500	1.467	-	
Santa Bárbara (Antioquia)	3.000	4.000	3.688	-		Barranquilla, Barranquillita	1.783	1.917	1.840	+	
Santa Marta (Magdalena)	3.600	5.200	4.280	-		Barranquilla, Granabastos	1.633	1.700	1.663	=	
Sincelejo, Nuevo Mercado	3.200	4.000	3.583	-		Bogotá, D.C., Corabastos	1.333	1.667	1.448	-	
Tibasosa (Boyacá), Coomproriente	2.727	4.318	3.523	-		Bucaramanga, Centroabastos	1.367	1.667	1.601	++	
Tuluá (Valle del Cauca)	5.800	6.400	6.058	-		Buenaventura (Valle del Cauca)	920	1.000	963	+	
Tunja, Complejo de Servicios del Sur	2.273	3.864	2.898	-		Cali, Cavasa	700	800	744	-	
Valledupar, Mercabastos	3.600	5.000	3.994	-		Cali, Santa Elena	700	800	763	-	
Valledupar, Mercado Nuevo	3.600	4.800	3.911	-		Cartago (Valle del Cauca)	1.417	1.583	1.502	++	
Villavicencio, CAV	2.500	3.250	2.854	-		Chiquinquirá (Boyacá)	1.500	1.500	1.500	+	
						Cúcuta, Cenabastos	1.167	1.417	1.278	-	
Tomate chonto regional						Duitama (Boyacá), Mercaplaza	1.167	1.250	1.194	-	
Buenaventura (Valle del Cauca)	4.600	5.200	4.867	-		Florencia (Cauquetá)	1.500	1.583	1.528	-	
La Ceja (Antioquia)	2.500	3.500	2.950	-		Ibagué, Plaza La 21	1.280	1.600	1.511	-	
Marinilla (Antioquia)	2.700	3.700	3.067	-		Ipiales (Nariño), Ipiales somos todos	560	600	592	+	
Medellín, Central Mayorista de Antioquia	3.500	4.700	3.977	-		La Unión (Nariño)	800	900	850	+	
Medellín, Plaza Minorista "José María Villa"	3.400	4.700	3.833	-		Neiva, Surabastos	1.360	1.600	1.498	+	
Montería, Mercado del Sur	3.500	3.800	3.558	-		Palmira (Valle del Cauca)	760	840	800	++	
Peñol (Antioquia)	2.000	3.300	2.628	-		Pamplona (Norte de Santander)	1.167	1.333	1.306	-	
Rionegro (Antioquia)	2.800	4.000	3.233	-		Pasto, El Potrerillo	500	600	562	-	
						Popayán, Plaza de mercado del barrio Bolívar	717	783	746	+++	
Tomate larga vida						San Gil (Santander)	1.667	1.667	1.667	=	
Bogotá, D.C., Corabastos	5.000	6.000	5.425	-		Santa Marta (Magdalena)	1.333	1.667	1.540	-	
Cali, Cavasa	5.000	5.000	5.000	-		Sincelejo, Nuevo Mercado	825	925	869	-	
Cali, Santa Elena	4.000	4.400	4.200	-		Tibasosa (Boyacá), Coomproriente	1.333	1.333	1.333	-	
Florencia (Cauquetá)	2.800	3.200	3.000	-		Tuluá (Valle del Cauca)	1.167	1.250	1.188	+	
Medellín, Central Mayorista de Antioquia	4.500	5.300	4.775	-		Tunja, Complejo de Servicios del Sur	1.417	1.667	1.537	++	
Pasto, El Potrerillo	2.500	3.500	2.992	-		Túquerres (Nariño)	480	540	508	-	
Popayán, Plaza de mercado del barrio Bolívar	4.000	4.200	4.038	-		Valledupar, Mercabastos	1.333	1.667	1.560	-	
						Villavicencio, CAV	1.000	1.250	1.125	-	
Tomate riñón						Yopal (Casanare)	1.667	1.667	1.667	-	
Armenia, Mercar	5.500	5.500	5.500	=							
Bucaramanga, Centroabastos	4.091	4.318	4.241	+		Zanahoria bogotana					
Cartago (Valle del Cauca)	7.400	8.000	7.675	+		Cali, Cavasa	1.417	1.500	1.446	-	
Ipiales (Nariño), Ipiales somos todos	1.818	2.045	1.989	-		Cali, Santa Elena	1.250	1.333	1.292	++	
						Cartagena, Bazurto	1.333	1.867	1.599	+	
Tomate riñón valluno						Cúcuta, Cenabastos	1.667	1.833	1.764	-	
Montería, Mercado del Sur	5.500	6.000	5.750	+		Manizales, Centro Galerías	1.210	1.452	1.290	-	
Pereira, Mercasa	5.500	6.500	6.025	+		Pereira, La 41	1.417	1.633	1.486	-	
						Pereira, Mercasa	1.167	1.333	1.274	-	
Tomate Riogrande						Tuluá (Valle del Cauca)	1.333	1.917	1.615	++	
Bucaramanga, Centroabastos	3.864	5.455	4.688	-							
Cúcuta, Cenabastos	3.333	4.792	4.253	-		Zanahoria larga vida					
San Gil (Santander)	2.600	3.200	2.933	-		El Carmen de Viboral (Antioquia)	389	389	389	-	
Socorro (Santander)	3.400	3.600	3.500	-		El Santuario (Antioquia)	361	400	379	-	
Tibasosa (Boyacá), Coomproriente	2.955	4.545	3.778	n.d.							
Yopal (Casanare)	4.750	5.000	4.875	-							

PRECIOS MAYORISTAS

Cuadro 2. Mercados mayoristas. Precios de venta de verduras y hortalizas (conclusión)
2023 (7 al 13 de octubre)

Productos y mercados	Pesos por kilogramo			Tendencia
	Mínimo	Máximo	Medio	
Zanahoria larga vida (continuación)				
La Ceja (Antioquia)	489	778	614	-
Marinilla (Antioquia)	333	389	359	-
Medellín, Central Mayorista de Antioquia	333	511	410	-

Productos y mercados	Pesos por kilogramo			Tendencia
	Mínimo	Máximo	Medio	
Zanahoria larga vida (continuación)				
Medellín, Plaza Minorista "José María Villa"	511	622	570	-
Montería, Mercado del Sur	556	889	731	-
Rionegro (Antioquia)	389	500	437	-

TENDENCIAS

---	-	+	+++
Variación mayor al -20 %	Variación entre 0 % y -10 %	Variación entre 0 % y 10 %	Variación mayor al 20 %
--	=	++	n. d.
Variación entre -10 % y -20 %	Variación igual a 0 %	Variación entre 10 % y 20 %	No determinado

FRUTAS FRESCAS

Bajó el abastecimiento de limón común

A lo largo de la presente semana los precios del limón común subieron en doce de los veintiún mercados en los que se negoció. Según lo reportado por las fuentes, esta tendencia obedeció al incremento de las labores de recolección en las zonas productoras de Rionegro (Santander), La Unión (Valle del Cauca), Planeta Rica, Montería (Córdoba), Cajamarca, Espinal (Tolima), Galán, Hato y Villanueva (Santander), a lo que se sumó la alta comercialización del cítrico registrada en la semana. Por ejemplo, en Cúcuta y La 41 en Pereira, el kilo se vendió a \$6.396 y a \$5.208, respectivamente, lo que llevó a un alza promedio en el precio del 13,59%.

De igual manera, aumentaron las cotizaciones mayoristas del aguacate papelillo, el limón Tahití, la uva Isabela, el coco, el kiwi, el lulo y la pitahaya. En el caso del aguacate papelillo, este comportamiento se dio en dieciocho de los veinticinco mercados que lo ofrecieron. De acuerdo con lo comentado por los comerciantes, esto se debió a la terminación de cosechas en las zonas de cultivo de Fresno, Falan (Tolima), Tununguá, Briceño (Boyacá), Armenia (Quindío), Pereira (Risaralda) y el Oriente de Antioquia.

El limón Tahití, por su parte, tuvo incrementos en veintiún de los veintinueve centros mayoristas que lo ofertaron. Esta situación se debió a la baja presencia de producto de primera calidad proveniente de Espinal, Guamo, Fresno (Tolima), San Gil, Barichara, Lebrija, Hato, Socorro (Santander), Sopetrán, La Pintada, Fredonia, Venecia, Valparaíso (Antioquia),

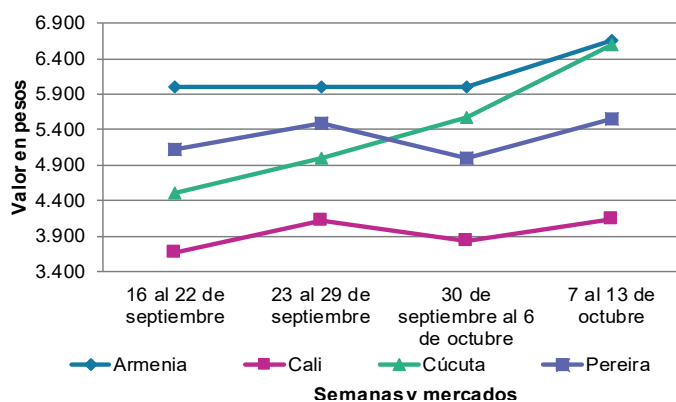
Manizales, Palestina, Viterbo (Caldas), Montenegro, La Tebaida, Quimbaya (Quindío), Remolino (Nariño), Andalucía, Tuluá y Caicedonia (Valle del Cauca), por baja producción.

El precio de la uva Isabela también aumentó, esta vez en diecisiete de los veintiocho mercados en los que se ofreció. Según las fuentes consultadas, esto se dio a raíz de la disminución de las cosechas en Rivera (Huila), Ginebra y La Unión (Valle del Cauca), sumado a la alta rotación de la fruta durante la semana.

De otro lado, las cotizaciones del coco se incrementaron en ocho de los doce mercados que lo vendieron. Los comerciantes atribuyeron este comportamiento a la reducción de las labores de cosecha en las zonas de producción de Moñitos (Córdoba) y San Juan de Urabá (Antioquia).

Contrario a esto, cayeron los precios mayoristas del tomate de árbol, la guayaba agria y la uva importada. En el caso del tomate de árbol, por ejemplo, los comerciantes manifestaron que esto se dio como resultado del incremento de la producción en El Peñol, San Vicente Ferrer, El Santuario, Marinilla, Yarumal, Santa Rosa de Osos (Antioquia), Sogamoso, Tibaná (Boyacá), Cabrera (Cundinamarca), Funes, Pasto, Córdoba (Nariño) y Pamplona (Norte de Santander). Esta tendencia se evidenció en treinta y dos de los cuarenta y cinco mercados que ofrecieron la fruta durante la semana.

Gráfico 6. Comportamiento de los precios del limón común 2023 (16 de septiembre al 13 de octubre)



Fuente: DANE, SIPSA.

Cuadro 3. Mercados mayoristas. Precios de venta de frutas frescas 2023 (7 al 13 de octubre)

Productos y mercados	Pesos por kilogramo				Tendencia	Productos y mercados	Pesos por kilogramo				Tendencia
	Mínimo	Máximo	Medio				Mínimo	Máximo	Medio		
Aguacate común						Banano criollo (continuación)					
Buenaventura (Valle del Cauca)	6.500	6.800	6.675		+	Bogotá, D.C., Corabastos	2.200	2.400	2.274		-
Cúcuta, Cenabastos	6.000	6.000	6.000		+++	Bucaramanga, Centroabastos	2.000	2.100	2.033		=
Neiva, Surabastos	6.000	7.000	6.500		n.d.	Buenaventura (Valle del Cauca)	1.667	1.778	1.722		=
Aguacate Hass						Cali, Cavasa	1.667	1.667	1.667		=
Bogotá, D.C., Corabastos	7.000	8.000	7.514		+	Cali, Santa Elena	1.467	1.533	1.500		+
Chiquinquirá (Boyacá)	5.000	6.000	5.167		+	Cartago (Valle del Cauca)	1.300	1.600	1.425		+
La Ceja (Antioquia)	4.500	4.600	4.513		+	Chiquinquirá (Boyacá)	1.700	2.000	1.867		+
Medellín, Central Mayorista de Antioquia	4.800	5.500	5.188		-	Cúcuta, Cenabastos	1.700	2.000	1.873		-
Rionegro (Antioquia)	3.800	5.000	4.263		-	Cúcuta, La Nueva Sexta	1.500	1.733	1.556		-
San Gil (Santander)	6.500	6.500	6.500		=	Florencia (Caquetá)	1.680	1.800	1.733		-
San Vicente (Antioquia)	4.800	5.000	4.900		-	Ibagué, Plaza La 21	1.300	1.400	1.322		+
Tibasosa (Boyacá), Coomproriente	6.000	7.000	6.375		n.d.	La Ceja (Antioquia)	1.200	1.300	1.225		++
Tunja, Complejo de Servicios del Sur	5.000	6.000	5.611		-	La Unión (Nariño)	3.000	4.000	3.500		=
Aguacate papelillo						Manizales, Centro Galerías	1.400	1.500	1.475		=
Arauca (Arauca)	9.700	10.000	9.850		+	Medellín, Central Mayorista de Antioquia	1.600	1.700	1.650		=
Bogotá, D.C., Corabastos	8.500	9.500	8.990		-	Medellín, Plaza Minorista "José María Villa"	1.600	1.800	1.692		+
Bucaramanga, Centroabastos	7.500	8.500	7.750		+	Neiva, Surabastos	1.440	1.800	1.672		+
Buenaventura (Valle del Cauca)	8.500	9.000	8.850		-	Palmira (Valle del Cauca)	1.700	1.900	1.775		+
Cali, Cavasa	8.000	8.500	8.469		-	Pamplona (Norte de Santander)	2.500	2.500	2.500		+
Cali, Santa Elena	8.000	8.300	8.063		+	Pereira, La 41	1.300	1.700	1.483		+
Cartago (Valle del Cauca)	7.500	8.000	7.842		++	Pereira, Mercasa	1.300	1.800	1.525		+
Chiquinquirá (Boyacá)	7.000	8.000	7.333		+	Popayán, Plaza de mercado del barrio Bolívar	1.400	1.500	1.488		=
Florencia (Caquetá)	8.000	8.500	8.333		+	Rionegro (Antioquia)	1.300	1.600	1.475		-
Ibagué, Plaza La 21	8.000	8.500	8.167		+++	San Gil (Santander)	800	800	800		=
Medellín, Central Mayorista de Antioquia	8.800	9.300	9.065		+	Santa Bárbara (Antioquia)	700	1.000	788		+
Medellín, Plaza Minorista "José María Villa"	7.700	8.000	7.825		+	Santa Marta (Magdalena)	706	882	835		-
Montería, Mercado del Sur	8.000	8.500	8.250		+	Socorro (Santander)	800	800	800		=
Neiva, Surabastos	7.000	9.000	8.150		-	Tibasosa (Boyacá), Coomproriente	1.750	1.800	1.763		=
Palmira (Valle del Cauca)	7.500	8.500	7.938		+	Tuluá (Valle del Cauca)	1.200	1.600	1.413		-
Pereira, Mercasa	7.000	8.000	7.625		+	Tunja, Complejo de Servicios del Sur	1.900	2.100	1.989		+
Popayán, Plaza de mercado del barrio Bolívar	8.000	8.300	8.063		+	Valledupar, Mercabastos	500	625	569		-
Santa Bárbara (Antioquia)	4.000	4.000	4.000		+	Villavicencio, CAV	2.600	3.000	2.742		+
Sincelejo, Nuevo Mercado	9.000	9.500	9.375		++	Banano Urabá					
Tibasosa (Boyacá), Coomproriente	9.000	9.000	9.000		-	Arauca (Arauca)	2.556	2.778	2.667		=
Tuluá (Valle del Cauca)	7.800	8.000	7.967		+	Barranquilla, Barranquillita	1.080	1.080	1.080		-
Tunja, Complejo de Servicios del Sur	7.000	8.000	7.611		-	Bogotá, D.C., Corabastos	1.700	1.800	1.755		-
Valledupar, Mercado Nuevo	8.500	8.700	8.567		+	Bucaramanga, Centroabastos	1.900	2.000	1.950		=
Villavicencio, CAV	9.000	10.000	9.596		++	Chiquinquirá (Boyacá)	1.700	2.250	1.988		-
Yopal (Casanare)	8.000	8.000	8.000		-	Duitama (Boyacá), Mercaplaza	2.000	2.000	2.000		=
Banano bocadillo						Medellín, Plaza Minorista "José María Villa"	1.400	1.500	1.450		-
Bogotá, D.C., Corabastos	2.700	3.200	2.915		-	Montería, Mercado del Sur	1.750	1.800	1.788		=
Medellín, Central Mayorista de Antioquia	1.400	1.600	1.533		+	Sincelejo, Nuevo Mercado	1.500	1.500	1.500		+++
Tibasosa (Boyacá), Coomproriente	2.000	2.250	2.138		+	Tibasosa (Boyacá), Coomproriente	1.750	1.950	1.863		-
Tunja, Complejo de Servicios del Sur	1.750	2.000	1.819		-	Tunja, Complejo de Servicios del Sur	1.750	2.000	1.911		-
Banano criollo						Villavicencio, CAV	960	1.040	970		-
Armenia, Mercar	1.200	1.500	1.322		-	Yopal (Casanare)	2.667	2.778	2.722		+
Armenia, Retiro	1.200	1.400	1.278		-	Borojó					
Barranquilla, Barranquillita	720	840	760		-	Bogotá, D.C., Corabastos	5.500	6.000	5.878		+
						Bucaramanga, Centroabastos	5.500	6.000	5.667		=
						Cúcuta, Cenabastos	7.000	8.000	7.708		-

PRECIOS MAYORISTAS

Cuadro 3. Mercados mayoristas. Precios de venta de frutas frescas (continuación)
2023 (7 al 13 de octubre)

Productos y mercados	Pesos por kilogramo				Tendencia	Productos y mercados	Pesos por kilogramo				Tendencia
	Mínimo	Máximo	Medio				Mínimo	Máximo	Medio		
Borojó (continuación)						Curuba (continuación)					
Medellín, Central Mayorista de Antioquia	4.800	5.500	5.225		+	Tuluá (Valle del Cauca)	2.000	2.200	2.075		-
Pamplona (Norte de Santander)	8.000	8.000	8.000		=	Tunja, Complejo de Servicios del Sur	2.273	2.727	2.525		=
Villavicencio, CAV	6.500	7.500	7.000		+	Villavicencio, CAV	2.400	2.800	2.717		-
Breva						Durazno importado					
Medellín, Central Mayorista de Antioquia	3.500	4.300	3.671		-	Bogotá, D.C., Corabastos	13.889	15.556	14.900		-
Ciruela importada						Durazno nacional					
Bogotá, D.C., Corabastos	12.778	14.444	13.306		-	Bogotá, D.C., Corabastos	4.500	6.000	5.267		+
Medellín, Central Mayorista de Antioquia	15.000	16.250	15.885		+	Bucaramanga, Centroabastos	3.200	3.500	3.431		-
Ciruela roja						Feijoa					
Bogotá, D.C., Corabastos	3.400	4.000	3.709		++	Tunja, Complejo de Servicios del Sur	4.545	5.227	4.943		+++
Bucaramanga, Centroabastos	4.200	4.800	4.600		+	Fresa					
Cúcuta, Cenabastos	3.000	3.500	3.177		-	Armenia, Mercar	10.000	11.000	10.333		=
Medellín, Central Mayorista de Antioquia	4.500	5.000	4.808		-	Bogotá, D.C., Corabastos	6.500	8.000	6.944		+
Neiva, Surabastos	4.400	4.800	4.600		+++	Bucaramanga, Centroabastos	7.500	8.000	7.833		=
Pamplona (Norte de Santander)	3.500	4.000	3.833		-	Cali, Cavasa	6.000	6.000	6.000		=
San Gil (Santander)	4.800	4.800	4.800		+++	Cali, Santa Elena	5.500	6.000	5.750		=
Socorro (Santander)	4.000	4.000	4.000		+++	Cartago (Valle del Cauca)	6.800	7.200	7.033		-
Tibasosa (Boyacá), Coomproriente	3.400	3.600	3.575		++	Chiquinquirá (Boyacá)	5.333	6.667	6.022		-
Tunja, Complejo de Servicios del Sur	2.200	3.200	2.791		++	Cúcuta, Cenabastos	6.000	7.000	6.750		-
Coco						Granadilla					
Armenia, Mercar	4.667	5.000	4.889		=	Arauca (Arauca)	6.429	6.429	6.429		-
Barranquilla, Barranquillita	5.000	5.200	5.122		+	Armenia, Mercar	5.333	5.333	5.333		=
Bogotá, D.C., Corabastos	6.250	7.083	6.628		+						
Cali, Cavasa	4.242	4.424	4.366		+						
Cali, Santa Elena	3.778	3.889	3.833		+						
Cartagena, Bazurto	5.600	6.300	5.705		+						
Cartago (Valle del Cauca)	4.667	4.800	4.733		+						
La Unión (Nariño)	3.333	4.167	3.750		=						
Manizales, Centro Galerías	4.516	5.161	4.946		=						
Medellín, Central Mayorista de Antioquia	7.885	8.800	8.347		+						
Montería, Mercado del Sur	4.800	5.000	4.933		+						
Sincelejo, Nuevo Mercado	4.640	4.640	4.640		=						
Curuba											
Armenia, Mercar	3.500	3.500	3.500		=						
Barranquilla, Barranquillita	3.040	3.360	3.200		-						
Bogotá, D.C., Corabastos	2.273	3.182	2.968		-						
Bucaramanga, Centroabastos	2.400	2.400	2.400		=						
Buenaventura (Valle del Cauca)	3.100	3.200	3.167		n.d.						
Cali, Cavasa	2.750	3.000	2.875		-						
Cartago (Valle del Cauca)	4.100	4.500	4.275		-						
Chiquinquirá (Boyacá)	2.045	2.273	2.083		+						
Cúcuta, Cenabastos	2.500	2.917	2.613		-						
Medellín, Central Mayorista de Antioquia	2.500	3.200	2.865		+						
Pamplona (Norte de Santander)	1.458	1.667	1.563		-						
San Gil (Santander)	2.800	3.200	3.000		=						
Socorro (Santander)	2.800	2.800	2.800		=						
Tibasosa (Boyacá), Coomproriente	2.500	2.727	2.642		-						

Cuadro 3. Mercados mayoristas. Precios de venta de frutas frescas (continuación)
2023 (7 al 13 de octubre)

Productos y mercados	Pesos por kilogramo				Tendencia	Productos y mercados	Pesos por kilogramo				Tendencia
	Mínimo	Máximo	Medio				Mínimo	Máximo	Medio		
Granadilla (continuación)						Guayaba agria					
Bogotá, D.C., Corabastos	4.667	6.000	5.440		+	Armenia, Mercar	2.800	3.200	3.044		-
Bucaramanga, Centroabastos	6.786	7.857	7.143		-	Cartago (Valle del Cauca)	4.000	4.800	4.400		-
Cali, Cavasa	5.333	5.667	5.500		-	Manizales, Centro Galerías	5.000	6.000	5.500		-
Cali, Santa Elena	5.333	5.333	5.333		=	Montería, Mercado del Sur	1.000	2.000	1.522		+
Cartago (Valle del Cauca)	6.333	7.000	6.644		+	Pereira, La 41	3.500	4.500	4.050		-
Chiquinquirá (Boyacá)	4.667	6.000	5.333		+	Pereira, Mercasa	3.800	5.000	4.225		-
Cúcuta, Cenabastos	6.429	7.143	6.756		=	Sincelejo, Nuevo Mercado	2.400	2.400	2.400		-
Duitama (Boyacá), Mercaplaza	5.333	5.333	5.333		-	Guayaba Atlántico					
Florencia (Caquetá)	3.667	4.000	3.778		-	Barranquilla, Barranquillita	1.760	2.000	1.916		-
Ibagué, Plaza La 21	4.667	5.333	4.889		+++	Guayaba común					
Manizales, Centro Galerías	6.000	6.000	6.000		=	Barranquilla, Barranquillita	2.160	2.400	2.316		-
Medellín, Central Mayorista de Antioquia	5.000	8.000	6.453		+	Cartagena, Bazurto	2.200	2.600	2.422		-
Neiva, Surabastos	4.667	5.667	5.148		+	Montería, Mercado del Sur	2.000	2.800	2.333		+
Palmira (Valle del Cauca)	6.000	6.667	6.333		-	Sincelejo, Nuevo Mercado	3.000	3.200	3.044		-
Pamplona (Norte de Santander)	4.286	4.286	4.286		n.d.	Valledupar, Mercabastos	2.400	2.600	2.422		+
Pereira, Mercasa	6.000	6.667	6.375		+	Guayaba manzana					
Popayán, Plaza de mercado del barrio Bolívar	4.667	5.200	4.883		-	Cartago (Valle del Cauca)	2.800	3.000	2.950		-
San Gil (Santander)	7.143	7.143	7.143		=	Manizales, Centro Galerías	3.000	3.200	3.100		=
Socorro (Santander)	7.143	7.143	7.143		=	Medellín, Central Mayorista de Antioquia	4.000	4.200	4.067		+
Tibasosa (Boyacá), Coomproriente	5.333	6.000	5.525		+	Rionegro (Antioquia)	4.000	4.500	4.250		+
Tuluá (Valle del Cauca)	5.667	6.000	5.800		=	Guayaba pera					
Tunja, Complejo de Servicios del Sur	5.000	6.000	5.407		+	Arauca (Arauca)	2.727	2.727	2.727		-
Villavicencio, CAV	5.667	6.333	6.000		-	Armenia, Mercar	1.800	2.100	1.900		+
Yopal (Casanare)	7.000	7.333	7.167		-	Barranquilla, Barranquillita	3.400	3.600	3.489		-
Guanábana						Barranquilla, Granabastos	3.500	3.700	3.575		-
Armenia, Mercar	5.500	6.000	5.900		++	Bogotá, D.C., Corabastos	1.071	2.143	1.507		-
Bogotá, D.C., Corabastos	5.000	6.000	5.446		-	Bucaramanga, Centroabastos	1.200	1.440	1.290		-
Bucaramanga, Centroabastos	4.000	4.500	4.122		-	Buenaventura (Valle del Cauca)	3.000	3.200	3.083		=
Cali, Cavasa	5.000	5.000	5.000		=	Cali, Cavasa	2.500	2.500	2.500		-
Cartago (Valle del Cauca)	5.500	6.000	5.750		-	Cali, Santa Elena	2.500	2.700	2.600		+
Chiquinquirá (Boyacá)	5.000	5.000	5.000		n.d.	Cartagena, Bazurto	3.400	3.800	3.583		+
Cúcuta, Cenabastos	5.500	6.000	5.875		-	Cartago (Valle del Cauca)	2.700	3.600	3.117		++
Ibagué, Plaza La 21	4.500	5.000	4.811		+	Chiquinquirá (Boyacá)	1.818	1.909	1.856		-
Manizales, Centro Galerías	4.500	4.500	4.500		=	Cúcuta, Cenabastos	1.818	2.273	2.024		-
Medellín, Central Mayorista de Antioquia	4.500	5.000	4.833		+	Duitama (Boyacá), Mercaplaza	2.045	2.273	2.159		+
Medellín, Plaza Minorista "José María Villa"	4.600	5.000	4.788		+	Florencia (Caquetá)	4.600	5.000	4.800		=
Pamplona (Norte de Santander)	5.000	5.500	5.250		=	Ibagué, Plaza La 21	1.500	1.500	1.500		n.d.
Pasto, El Potrerillo	5.000	6.000	5.447		+	La Ceja (Antioquia)	2.000	2.200	2.150		++
Pereira, La 41	4.500	4.800	4.617		+	La Unión (Nariño)	2.000	2.250	2.063		+
Pereira, Mercasa	4.000	4.800	4.396		-	Manizales, Centro Galerías	2.500	2.500	2.500		=
Popayán, Plaza de mercado del barrio Bolívar	4.900	5.100	5.000		+	Medellín, Central Mayorista de Antioquia	2.000	2.500	2.344		-
San Gil (Santander)	5.000	5.000	5.000		=	Medellín, Plaza Minorista "José María Villa"	2.800	3.300	2.988		+
Santa Bárbara (Antioquia)	1.500	2.000	1.694		++	Neiva, Surabastos	3.000	4.000	3.558		-
Tibasosa (Boyacá), Coomproriente	4.500	5.000	4.613		+	Palmira (Valle del Cauca)	2.250	2.500	2.406		-
Tuluá (Valle del Cauca)	4.000	4.500	4.250		-	Pamplona (Norte de Santander)	2.727	2.727	2.727		+
Tunja, Complejo de Servicios del Sur	4.000	4.500	4.286		+						
Villavicencio, CAV	6.500	7.000	6.675		+						

Cuadro 3. Mercados mayoristas. Precios de venta de frutas frescas (continuación)
2023 (7 al 13 de octubre)

Productos y mercados	Pesos por kilogramo				Tendencia	Productos y mercados	Pesos por kilogramo				Tendencia
	Mínimo	Máximo	Medio				Mínimo	Máximo	Medio		
Guayaba pera (continuación)						Limón común (continuación)					
Pasto, El Potrerillo	1.600	2.000	1.808		++	Cali, Santa Elena	4.333	4.333	4.333		+
Pereira, La 41	2.300	2.600	2.417		+	Cartagena, Bazurto	2.857	3.429	2.984		-
Pereira, Mercasa	2.000	2.800	2.483		-	Cartago (Valle del Cauca)	5.400	6.000	5.833		++
Popayán, Plaza de mercado del barrio Bolívar	2.900	3.000	2.963		+	Chiquinquirá (Boyacá)	6.000	6.429	6.274		+
Rionegro (Antioquia)	2.800	3.200	3.031		++	Cúcuta, Cenabastos	5.500	7.000	6.396		++
San Gil (Santander)	2.000	2.200	2.150		-	Cúcuta, La Nueva Sexta	5.000	6.250	5.833		+++
Socorro (Santander)	2.000	2.200	2.100		=	Florencia (Caquetá)	5.600	5.600	5.600		=
Tibasosa (Boyacá), Coomproriente	2.273	2.727	2.602		+	Ibagué, Plaza La 21	2.143	4.571	3.143		-
Tuluá (Valle del Cauca)	2.300	2.500	2.400		=	Medellín, Plaza Minorista "José María Villa"	2.500	3.300	2.863		++
Tunja, Complejo de Servicios del Sur	1.833	2.083	1.963		+	Montería, Mercado del Sur	1.714	2.000	1.853		+
Túquerres (Nariño)	2.333	2.400	2.356		-	Neiva, Surabastos	2.400	4.800	3.495		-
Villavicencio, CAV	1.167	1.250	1.243		-	Pamplona (Norte de Santander)	7.000	8.000	7.333		=
Yopal (Casanare)	2.045	2.273	2.159		++	Pereira, La 41	4.500	6.000	5.208		++
						Pereira, Mercasa	5.000	6.000	5.417		+
						San Gil (Santander)	4.000	4.800	4.400		=
						Socorro (Santander)	4.800	4.800	4.800		+
						Valledupar, Mercado Nuevo	2.800	2.800	2.800		-
						Villavicencio, CAV	4.000	6.000	4.900		-
Guayaba pera valluna						Limón común Ciénaga					
Medellín, Central Mayorista de Antioquia	3.000	3.600	3.294		+	Barranquilla, Barranquillita	8.000	9.000	8.347		+
Gulupa						Limón común valluno					
Bogotá, D.C., Corabastos	2.750	3.333	2.972		+	Buenaventura (Valle del Cauca)	4.800	5.500	5.083		+
Ibagué, Plaza La 21	2.000	2.240	2.160		=	Palmira (Valle del Cauca)	4.167	4.583	4.514		+
Medellín, Central Mayorista de Antioquia	2.000	2.400	2.238		++	Tuluá (Valle del Cauca)	3.833	4.333	4.042		-
Neiva, Surabastos	3.040	3.360	3.196		+	Limón mandarino					
Peñol (Antioquia)	1.500	1.700	1.594		+	Armenia, Mercar	2.000	2.400	2.156		+++
Higo						Armenia, Retiro	1.200	1.600	1.422		-
Medellín, Central Mayorista de Antioquia	4.000	4.500	4.290		+	Ibagué, Plaza La 21	1.500	1.500	1.500		-
Kiwi						La Ceja (Antioquia)	800	900	825		-
Bogotá, D.C., Corabastos	17.000	19.000	18.201		+	Medellín, Central Mayorista de Antioquia	800	1.600	1.208		++
Cali, Cavasa	17.000	18.000	17.500		-	Medellín, Plaza Minorista "José María Villa"	1.000	1.600	1.265		+++
Cali, Santa Elena	15.000	15.500	15.250		=	Peñol (Antioquia)	900	1.000	972		-
Chiquinquirá (Boyacá)	17.000	19.000	18.208		+	Pereira, La 41	1.400	1.600	1.483		+
Cúcuta, Cenabastos	17.000	17.000	17.000		+	Pereira, Mercasa	1.500	2.000	1.625		++
Duitama (Boyacá), Mercaplaza	18.000	18.500	18.167		=	Santa Bárbara (Antioquia)	600	1.200	900		+
Ibagué, Plaza La 21	17.000	18.000	17.500		=	Villavicencio, CAV	2.000	2.400	2.133		+++
Manizales, Centro Galerías	18.000	19.000	18.250		+	Yopal (Casanare)	1.250	1.500	1.375		=
Medellín, Central Mayorista de Antioquia	18.000	20.000	18.771		-	Limón Tahiti					
Neiva, Surabastos	18.000	19.800	19.188		+	Armenia, Mercar	3.500	4.200	3.856		++
Pamplona (Norte de Santander)	20.000	20.000	20.000		=	Barranquilla, Barranquillita	4.083	5.000	4.551		++
Pereira, Mercasa	17.000	18.000	17.700		+	Bogotá, D.C., Corabastos	4.571	5.143	4.729		++
Popayán, Plaza de mercado del barrio Bolívar	17.500	18.000	17.700		+	Bucaramanga, Centroabastos	3.600	4.000	3.750		+
San Gil (Santander)	19.000	19.000	19.000		=	Cali, Cavasa	3.700	4.000	3.900		+++
Tibasosa (Boyacá), Coomproriente	16.000	18.000	16.917		-	Cali, Santa Elena	3.700	4.000	3.863		++
Tuluá (Valle del Cauca)	18.000	19.000	18.500		+	Cartagena, Bazurto	4.400	4.800	4.583		+
Tunja, Complejo de Servicios del Sur	15.000	16.500	15.722		+	Cartago (Valle del Cauca)	3.800	4.300	4.017		-
Villavicencio, CAV	17.000	18.000	17.750		+	Chiquinquirá (Boyacá)	5.682	6.591	6.136		+++
						Cúcuta, Cenabastos	2.955	3.409	3.182		++
Limón común											
Armenia, Mercar	6.000	7.500	6.667		++						
Bucaramanga, Centroabastos	2.600	4.800	3.808		-						
Cali, Cavasa	3.833	4.333	4.132		+						

Cuadro 3. Mercados mayoristas. Precios de venta de frutas frescas (continuación)
2023 (7 al 13 de octubre)

Productos y mercados	Pesos por kilogramo				Tendencia	Productos y mercados	Pesos por kilogramo				Tendencia
	Mínimo	Máximo	Medio				Mínimo	Máximo	Medio		
Limón Tahití (continuación)						Lulo (continuación)					
Duitama (Boyacá), Mercaplaza	5.455	6.818	6.136		n.d.	Tibasosa (Boyacá), Coomproriente	4.348	4.783	4.681		+
Florencia (Caquetá)	4.800	5.200	5.013		-	Tuluá (Valle del Cauca)	3.500	3.800	3.604		+
Ibagué, Plaza La 21	2.571	3.857	3.222		-	Tunja, Complejo de Servicios del Sur	4.000	4.400	4.156		+
Manizales, Centro Galerías	3.500	3.500	3.500		+++	Valledupar, Mercabastos	4.800	5.200	5.089		+
Medellín, Central Mayorista de Antioquia	4.800	5.500	5.113		++	Villavicencio, CAV	4.000	4.400	4.250		-
Medellín, Plaza Minorista "José María Villa"	4.000	5.000	4.385		+	Yopal (Casanare)	5.500	6.000	5.750		-
Neiva, Surabastos	5.200	5.760	5.520		++	Mandarina arrayana					
Palmira (Valle del Cauca)	3.500	4.000	3.733		-	Bogotá, D.C., Corabastos	3.182	4.545	4.045		+
Pasto, El Potrerillo	2.857	4.000	3.536		-	Buenaventura (Valle del Cauca)	3.800	4.300	4.083		+
Pereira, La 41	3.500	4.300	3.967		+	Cali, Cavasa	3.000	3.000	3.000		=
Pereira, Mercasa	3.500	4.500	3.800		+	Cali, Santa Elena	2.500	2.750	2.708		+
Rionegro (Antioquia)	4.500	5.500	4.913		+	Chiquinquirá (Boyacá)	1.591	1.818	1.712		+
San Gil (Santander)	3.600	4.000	3.800		++	Florencia (Caquetá)	3.200	3.400	3.333		-
Santa Bárbara (Antioquia)	2.500	3.500	3.000		-	Ibagué, Plaza La 21	2.000	2.000	2.000		-
Socorro (Santander)	3.000	3.200	3.100		n.d.	Neiva, Surabastos	3.409	4.091	3.741		-
Tibasosa (Boyacá), Coomproriente	4.318	5.000	4.688		+	Popayán, Plaza de mercado del barrio Bolívar	2.320	2.400	2.370		-
Tuluá (Valle del Cauca)	3.500	4.000	3.850		-	Socorro (Santander)	1.600	1.800	1.733		n.d.
Tunja, Complejo de Servicios del Sur	4.318	5.000	4.558		-	Tibasosa (Boyacá), Coomproriente	3.182	4.091	3.712		-
Villavicencio, CAV	3.600	4.400	3.983		+	Tunja, Complejo de Servicios del Sur	2.500	2.727	2.626		-
Lulo						Villavicencio, CAV	2.400	2.800	2.617		-
Arauca (Arauca)	5.500	6.000	5.813		-	Mandarina común					
Armenia, Mercar	4.000	4.200	4.044		+	Arauca (Arauca)	2.500	3.182	2.841		-
Barranquilla, Barranquillita	5.000	5.300	5.122		-	Barranquilla, Barranquillita	2.625	2.917	2.750		-
Barranquilla, Granabastos	5.000	5.200	5.067		-	Bucaramanga, Centroabastos	1.739	1.957	1.848		+
Bogotá, D.C., Corabastos	3.800	4.400	4.107		-	Cartagena, Bazurto	2.727	3.182	3.043		++
Bucaramanga, Centroabastos	4.000	4.800	4.313		+	Cúcuta, Cenabastos	2.400	2.600	2.519		-
Buenaventura (Valle del Cauca)	4.800	5.000	4.933		-	Cúcuta, La Nueva Sexta	2.400	2.800	2.500		-
Cali, Cavasa	3.500	3.900	3.719		-	Ipiales (Nariño), Ipiales somos todos	893	1.071	942		-
Cali, Santa Elena	3.800	4.000	3.950		+	Montería, Mercado del Sur	2.600	2.600	2.600		+
Cartagena, Bazurto	5.000	5.500	5.242		+	Pamplona (Norte de Santander)	2.600	2.600	2.600		+
Cartago (Valle del Cauca)	3.800	4.000	3.892		+	Sincelejo, Nuevo Mercado	2.400	2.400	2.400		=
Chiquinquirá (Boyacá)	3.800	4.000	3.883		-	Tibasosa (Boyacá), Coomproriente	2.273	3.182	2.765		-
Cúcuta, Cenabastos	5.000	5.500	5.125		+	Túquerres (Nariño)	1.400	1.650	1.508		-
Duitama (Boyacá), Mercaplaza	3.913	4.348	4.203		-	Valledupar, Mercabastos	2.400	2.600	2.489		-
Florencia (Caquetá)	4.800	4.800	4.800		=	Mandarina Oneco					
Ibagué, Plaza La 21	4.000	4.400	4.271		+	Armenia, Mercar	2.500	3.000	2.667		++
Manizales, Centro Galerías	3.500	4.000	3.700		-	Armenia, Retiro	1.400	2.500	1.844		-
Medellín, Central Mayorista de Antioquia	3.500	4.400	4.021		+	Cali, Cavasa	3.000	3.000	3.000		+
Medellín, Plaza Minorista "José María Villa"	3.800	4.500	4.171		+	Cali, Santa Elena	2.500	2.500	2.500		-
Montería, Mercado del Sur	4.500	5.000	4.833		=	Cartago (Valle del Cauca)	2.000	2.500	2.317		-
Neiva, Surabastos	3.600	4.400	4.117		+	Ibagué, Plaza La 21	1.800	1.800	1.800		=
Palmira (Valle del Cauca)	3.800	4.000	3.900		+	Manizales, Centro Galerías	1.600	1.800	1.667		+
Pamplona (Norte de Santander)	5.000	5.000	5.000		++	Medellín, Central Mayorista de Antioquia	2.000	2.300	2.171		-
Pasto, El Potrerillo	2.826	2.870	2.848		-	Medellín, Plaza Minorista "José María Villa"	1.800	2.200	1.942		-
Pereira, La 41	3.800	4.300	4.017		+	Montería, Mercado del Sur	1.400	2.000	1.792		+
Pereira, Mercasa	3.500	4.600	4.050		+	Pereira, La 41	1.500	2.500	1.983		-
Popayán, Plaza de mercado del barrio Bolívar	3.520	4.200	3.830		+	Pereira, Mercasa	1.500	2.500	1.933		-
San Gil (Santander)	4.600	4.800	4.667		++	Rionegro (Antioquia)	2.600	3.000	2.806		++
Sincelejo, Nuevo Mercado	4.400	5.000	4.708		+	Santa Bárbara (Antioquia)	750	800	763		+
Socorro (Santander)	4.400	4.400	4.400		+++						

Cuadro 3. Mercados mayoristas. Precios de venta de frutas frescas (continuación)
2023 (7 al 13 de octubre)

Productos y mercados	Pesos por kilogramo				Tendencia	Productos y mercados	Pesos por kilogramo				Tendencia
	Mínimo	Máximo	Medio				Mínimo	Máximo	Medio		
Mango común						Manzana nacional					
Bogotá, D.C., Corabastos	5.208	5.833	5.443		+	Bogotá, D.C., Corabastos	3.750	4.250	4.024		+
Cali, Santa Elena	3.600	3.600	3.600		=	Duitama (Boyacá), Mercaplaza	3.182	3.182	3.182		-
Medellín, Central Mayorista de Antioquia	3.400	4.400	3.917		n.d.	Medellín, Central Mayorista de Antioquia	4.800	5.000	4.904		-
Neiva, Surabastos	1.400	1.600	1.517		-	Tibasosa (Boyacá), Coomproriente	2.955	3.636	3.295		-
Mango de azúcar						Tunja, Complejo de Servicios del Sur	3.182	3.636	3.409		+
Barranquilla, Barranquillita	7.120	7.200	7.182		+	Manzana roja importada					
Mango manzano						Arauca (Arauca)	8.750	9.000	8.875		=
Armenia, Mercar	2.800	3.000	2.900		n.d.	Armenia, Mercar	8.421	8.947	8.596		-
Florencia (Cauquetá)	3.400	3.400	3.400		-	Bogotá, D.C., Corabastos	8.947	9.474	9.237		-
Pereira, La 41	3.600	4.800	4.200		-	Bucaramanga, Centroabastos	8.500	8.750	8.646		+
Pereira, Mercasa	3.600	4.800	4.100		-	Cali, Santa Elena	7.895	7.895	7.895		=
Tunja, Complejo de Servicios del Sur	2.679	2.857	2.738		-	Cartagena, Bazurto	8.947	10.526	9.310		-
Mango reina						Cartago (Valle del Cauca)	8.105	8.684	8.355		-
Armenia, Mercar	2.200	2.800	2.500		n.d.	Chiquinquirá (Boyacá)	8.421	8.947	8.684		+
Tunja, Complejo de Servicios del Sur	1.964	2.143	2.044		+	Cúcuta, Cenabastos	5.500	9.750	9.625		-
Mango Tommy						Duitama (Boyacá), Mercaplaza	9.211	9.474	9.298		+
Barranquilla, Barranquillita	7.520	7.600	7.587		+	Florencia (Cauquetá)	10.000	10.105	10.053		+
Bogotá, D.C., Corabastos	7.083	10.000	8.641		+	La Unión (Nariño)	7.895	8.421	8.026		-
Bucaramanga, Centroabastos	9.200	10.400	9.900		+	Manizales, Centro Galerías	8.947	9.474	9.167		-
Cali, Cavasa	8.400	8.800	8.742		-	Medellín, Central Mayorista de Antioquia	7.895	8.947	8.673		+
Cali, Santa Elena	7.600	8.000	7.900		+	Montería, Mercado del Sur	9.474	9.737	9.539		+
Cartago (Valle del Cauca)	8.333	9.000	8.542		+	Neiva, Surabastos	9.053	10.263	9.969		+
Chiquinquirá (Boyacá)	5.357	6.429	5.833		++	Pamplona (Norte de Santander)	9.000	9.000	9.000		=
La Ceja (Antioquia)	7.500	8.000	7.875		-	Pereira, Mercasa	8.947	9.211	9.035		-
Manizales, Centro Galerías	7.200	7.600	7.333		+	Popayán, Plaza de mercado del barrio Bolívar	7.895	8.421	8.158		-
Medellín, Central Mayorista de Antioquia	7.500	9.000	8.469		-	Rionegro (Antioquia)	8.684	8.947	8.849		+
Medellín, Plaza Minorista "José María Villa"	7.000	8.000	7.740		+	Sincelejo, Nuevo Mercado	8.500	9.000	8.750		-
Neiva, Surabastos	4.800	6.000	5.556		-	Tibasosa (Boyacá), Coomproriente	8.421	9.211	8.849		-
Palmira (Valle del Cauca)	7.800	8.600	8.200		+	Tuluá (Valle del Cauca)	9.474	10.000	9.737		+
Pasto, El Potrerillo	6.400	6.800	6.533		n.d.	Tunja, Complejo de Servicios del Sur	8.421	8.947	8.655		-
Pereira, La 41	8.000	8.800	8.267		-	Túquerres (Nariño)	7.895	8.421	8.158		+
Pereira, Mercasa	8.400	8.800	8.667		+	Valledupar, Mercado Nuevo	8.947	8.947	8.947		=
Popayán, Plaza de mercado del barrio Bolívar	5.920	6.400	6.090		-	Villavicencio, CAV	8.947	9.737	9.496		-
Rionegro (Antioquia)	9.000	9.000	9.000		+	Yopal (Casanare)	9.368	9.474	9.421		-
Tuluá (Valle del Cauca)	7.200	8.000	7.730		+	Manzana royal gala importada					
Tunja, Complejo de Servicios del Sur	5.357	5.893	5.605		-	Arauca (Arauca)	11.667	12.000	11.833		=
Villavicencio, CAV	8.400	9.600	8.817		+	Armenia, Mercar	8.421	9.211	8.684		-
Yopal (Casanare)	3.600	3.600	3.600		-	Bogotá, D.C., Corabastos	8.421	9.211	8.804		+
Mango Yulima						Bucaramanga, Centroabastos	8.000	8.100	8.033		=
Armenia, Mercar	2.200	2.500	2.350		n.d.	Cali, Cavasa	7.895	8.421	8.218		+
Duitama (Boyacá), Mercaplaza	2.679	2.857	2.798		n.d.	Cali, Santa Elena	7.895	8.158	8.070		+
Medellín, Plaza Minorista "José María Villa"	2.500	3.400	3.038		-	Cartago (Valle del Cauca)	8.105	8.684	8.355		-
Pereira, La 41	3.600	4.000	3.667		-	Chiquinquirá (Boyacá)	8.158	8.947	8.498		-
Pereira, Mercasa	3.200	4.000	3.533		-	Cúcuta, Cenabastos	8.500	9.000	8.833		-
Tunja, Complejo de Servicios del Sur	2.143	2.679	2.401		-	Duitama (Boyacá), Mercaplaza	8.947	9.474	9.123		+
						Florencia (Cauquetá)	9.053	9.211	9.132		-
						Ibagué, Plaza La 21	8.421	8.947	8.889		-
						Manizales, Centro Galerías	8.947	8.947	8.947		+
						Medellín, Central Mayorista de Antioquia	7.632	8.421	8.224		-
						Montería, Mercado del Sur	8.684	8.947	8.904		-

Cuadro 3. Mercados mayoristas. Precios de venta de frutas frescas (continuación)
2023 (7 al 13 de octubre)

Productos y mercados	Pesos por kilogramo				Tendencia	Productos y mercados	Pesos por kilogramo				Tendencia
	Mínimo	Máximo	Medio				Mínimo	Máximo	Medio		
Manzana royal gala importada (continuación)						Maracuyá					
Neiva, Surabastos	8.579	10.105	8.947	-		Arauca (Arauca)	3.800	4.300	4.025	+	
Palmira (Valle del Cauca)	7.895	8.684	8.246	+		Armenia, Mercar	2.800	3.200	2.889	-	
Pamplona (Norte de Santander)	9.000	9.000	9.000	=		Barranquilla, Granabastos	3.200	3.300	3.275	-	
Pasto, El Potrerillo	8.158	8.421	8.289	+		Bogotá, D.C., Corabastos	3.200	4.500	3.651	+	
Pereira, Mercasa	7.895	8.421	8.158	-		Bucaramanga, Centroabastos	3.000	3.667	3.471	++	
Popayán, Plaza de mercado del barrio Bolívar	7.895	8.421	8.224	-		Buenaventura (Valle del Cauca)	4.200	4.600	4.450	=	
Rionegro (Antioquia)	8.421	8.684	8.553	+		Cali, Cavasa	3.300	3.700	3.531	-	
San Gil (Santander)	9.000	9.000	9.000	=		Cali, Santa Elena	3.300	3.600	3.500	+	
Socorro (Santander)	8.750	8.750	8.750	-		Cartago (Valle del Cauca)	4.000	4.800	4.438	-	
Tibasosa (Boyacá), Coomproriente	7.895	8.684	8.454	+		Chiquinquirá (Boyacá)	3.500	3.500	3.500	++	
Tuluá (Valle del Cauca)	8.632	9.053	8.842	-		Cúcuta, Cenabastos	3.000	3.500	3.448	+	
Tunja, Complejo de Servicios del Sur	8.421	8.947	8.713	-		Duitama (Boyacá), Mercaplaza	4.000	4.000	4.000	++	
Túquerres (Nariño)	7.368	7.895	7.719	+		Ibagué, Plaza La 21	3.200	3.680	3.562	-	
Valledupar, Mercado Nuevo	8.250	8.500	8.375	+		La Ceja (Antioquia)	2.500	2.800	2.650	-	
Villavicencio, CAV	8.421	8.947	8.728	-		Manizales, Centro Galerías	2.500	2.600	2.550	-	
Manzana verde importada						Medellín, Plaza Minorista "José María Villa"	2.500	2.800	2.663	-	
Arauca (Arauca)	16.000	16.667	16.333	=		Palmira (Valle del Cauca)	3.800	4.000	3.900	-	
Armenia, Mercar	11.579	12.105	11.930	=		Pamplona (Norte de Santander)	5.000	5.000	5.000	+++	
Bogotá, D.C., Corabastos	12.105	13.158	12.442	+		Pasto, El Potrerillo	4.000	4.667	4.319	-	
Bucaramanga, Centroabastos	11.000	11.500	11.333	+		Pereira, La 41	3.500	4.200	3.950	-	
Cali, Cavasa	11.053	11.579	11.513	-		Pereira, Mercasa	3.500	4.500	4.092	-	
Cali, Santa Elena	10.526	11.053	10.877	=		Popayán, Plaza de mercado del barrio Bolívar	3.800	4.000	3.913	-	
Cartagena, Bazurto	10.000	11.579	10.702	+		Rionegro (Antioquia)	2.300	2.400	2.325	-	
Cartago (Valle del Cauca)	11.579	12.105	11.882	+		San Gil (Santander)	4.000	4.000	4.000	=	
Chiquinquirá (Boyacá)	12.632	13.158	12.763	-		Socorro (Santander)	3.667	3.667	3.667	n.d.	
Cúcuta, Cenabastos	11.000	11.500	11.208	-		Tibasosa (Boyacá), Coomproriente	3.300	3.600	3.463	-	
Duitama (Boyacá), Mercaplaza	12.105	13.158	12.807	-		Tuluá (Valle del Cauca)	4.500	4.800	4.600	-	
Florencia (Caquetá)	13.158	13.263	13.211	-		Tunja, Complejo de Servicios del Sur	3.000	3.500	3.283	+	
Ibagué, Plaza La 21	12.105	12.632	12.164	+		Túquerres (Nariño)	3.067	3.467	3.267	+	
La Unión (Nariño)	10.789	11.053	10.921	+		Villavicencio, CAV	3.500	4.000	3.850	++	
Manizales, Centro Galerías	12.368	12.632	12.500	=		Yopal (Casanare)	2.800	3.500	3.150	++	
Medellín, Central Mayorista de Antioquia	11.053	11.579	11.458	+		Maracuyá antioqueño					
Montería, Mercado del Sur	11.579	12.105	11.667	-		Medellín, Central Mayorista de Antioquia	2.200	2.500	2.333	-	
Neiva, Surabastos	12.895	14.211	13.605	-		Montería, Mercado del Sur	2.000	2.500	2.208	-	
Palmira (Valle del Cauca)	11.579	11.842	11.678	+		Sincelejo, Nuevo Mercado	2.500	3.000	2.783	-	
Pamplona (Norte de Santander)	12.500	12.500	12.500	=		Maracuyá huilense					
Pasto, El Potrerillo	10.526	11.053	10.760	=		Florencia (Caquetá)	2.800	2.960	2.880	=	
Pereira, Mercasa	11.053	12.105	11.579	=		Neiva, Surabastos	3.040	3.360	3.173	-	
Popayán, Plaza de mercado del barrio Bolívar	10.526	11.053	10.625	-		Maracuyá santandereano					
Rionegro (Antioquia)	10.526	11.579	11.118	+		Santa Marta (Magdalena)	4.533	4.733	4.633	+	
San Gil (Santander)	12.000	12.500	12.333	=		Valledupar, Mercabastos	4.000	4.000	4.000	-	
Sincelejo, Nuevo Mercado	10.000	10.000	10.000	=		Maracuyá valluno					
Socorro (Santander)	12.500	12.500	12.500	=		Barranquilla, Barranquillita	2.900	3.500	3.211	-	
Tibasosa (Boyacá), Coomproriente	12.105	13.158	12.632	-		Melón Cantalup					
Tuluá (Valle del Cauca)	11.842	12.368	12.171	-		Arauca (Arauca)	4.000	4.200	4.050	+	
Tunja, Complejo de Servicios del Sur	11.579	12.105	11.813	-		Armenia, Mercar	4.000	4.500	4.167	-	
Túquerres (Nariño)	10.526	12.632	11.754	++		Bogotá, D.C., Corabastos	1.800	2.500	2.138	+	
Valledupar, Mercado Nuevo	11.316	11.579	11.447	-							
Villavicencio, CAV	12.105	12.632	12.478	-							
Yopal (Casanare)	11.579	11.579	11.579	-							

Cuadro 3. Mercados mayoristas. Precios de venta de frutas frescas (continuación)
2023 (7 al 13 de octubre)

Productos y mercados	Pesos por kilogramo				Tendencia	Productos y mercados	Pesos por kilogramo				Tendencia
	Mínimo	Máximo	Medio				Mínimo	Máximo	Medio		
Melón Cantalup (continuación)						Mora de Castilla (continuación)					
Bucaramanga, Centroabastos	2.500	3.000	2.750	-		Socorro (Santander)	3.700	3.800	3.750	=	
Cali, Cavasa	2.000	2.500	2.263	-		Tibasosa (Boyacá), Coomproriente	3.700	4.000	3.938	-	
Cali, Santa Elena	2.500	2.800	2.675	-		Tuluá (Valle del Cauca)	3.600	4.000	3.820	-	
Cartago (Valle del Cauca)	3.000	3.500	3.250	=		Tunja, Complejo de Servicios del Sur	4.000	4.500	4.256	+	
Chiquinquirá (Boyacá)	1.727	1.818	1.807	++		Valledupar, Mercabastos	3.800	4.000	3.978	-	
Cúcuta, Cenabastos	2.700	3.000	2.908	-		Villavicencio, CAV	4.500	5.500	4.875	-	
Duitama (Boyacá), Mercaplaza	2.045	2.273	2.121	-		Yopal (Casanare)	5.625	6.250	5.938	-	
Ibagué, Plaza La 21	2.200	2.500	2.364	-							
Manizales, Centro Galerías	3.000	3.500	3.250	-		Naranja común					
Medellín, Central Mayorista de Antioquia	2.700	3.300	3.058	++		Arauca (Arauca)	1.304	1.522	1.413	-	
Neiva, Surabastos	2.500	2.800	2.567	+		Cartagena, Bazurto	1.000	1.200	1.075	n.d.	
Palmira (Valle del Cauca)	2.200	2.500	2.400	-		Chiquinquirá (Boyacá)	667	667	667	+++	
Pamplona (Norte de Santander)	3.500	3.500	3.500	+		Cúcuta, Cenabastos	1.000	1.167	1.125	+	
Pasto, El Potrerillo	2.500	3.000	2.811	+		Cúcuta, La Nueva Sexta	1.000	1.000	1.000	-	
Pereira, Mercasa	2.500	3.000	2.733	+		Duitama (Boyacá), Mercaplaza	667	667	667	=	
San Gil (Santander)	2.400	2.400	2.400	+		Montería, Mercado del Sur	1.400	1.600	1.467	-	
Socorro (Santander)	2.200	2.200	2.200	=		Pamplona (Norte de Santander)	600	700	650	+	
Tibasosa (Boyacá), Coomproriente	2.273	2.727	2.500	=		San Gil (Santander)	720	800	773	+	
Tunja, Complejo de Servicios del Sur	2.045	2.500	2.273	+		Santa Bárbara (Antioquia)	667	667	667	=	
Villavicencio, CAV	2.750	3.300	2.933	+		Socorro (Santander)	800	800	800	n.d.	
						Tunja, Complejo de Servicios del Sur	933	1.000	981	+	
Mora de Castilla						Naranja Sweet					
Arauca (Arauca)	5.000	5.400	5.250	+		Armenia, Mercar	1.000	1.200	1.067	+	
Armenia, Mercar	5.000	6.000	5.578	-		Armenia, Retiro	700	900	822	-	
Barranquilla, Barranquillita	4.320	6.000	5.140	+		Bogotá, D.C., Corabastos	1.500	1.600	1.513	-	
Barranquilla, Granabastos	4.000	5.680	4.870	-		Cali, Cavasa	1.000	1.160	1.078	++	
Bogotá, D.C., Corabastos	3.333	4.500	4.072	-		Cali, Santa Elena	800	840	820	+	
Bucaramanga, Centroabastos	3.600	3.680	3.622	-		Cartago (Valle del Cauca)	1.000	1.100	1.035	+	
Buenaventura (Valle del Cauca)	5.200	5.500	5.333	-		Florencia (Cauquetá)	1.200	1.400	1.300	-	
Cali, Cavasa	4.160	4.400	4.385	+		Ibagué, Plaza La 21	1.000	1.300	1.124	+	
Cali, Santa Elena	4.000	4.000	4.000	-		Neiva, Surabastos	950	1.250	1.035	-	
Cartagena, Bazurto	4.160	4.400	4.347	-		Pasto, El Potrerillo	1.000	1.125	1.060	+	
Cartago (Valle del Cauca)	4.400	5.800	5.300	+		Pereira, La 41	1.300	1.500	1.433	+	
Chiquinquirá (Boyacá)	3.200	4.300	3.725	+		Pereira, Mercasa	1.400	2.000	1.567	+	
Cúcuta, Cenabastos	2.667	3.167	2.901	+		Popayán, Plaza de mercado del barrio Bolívar	900	1.000	943	-	
Duitama (Boyacá), Mercaplaza	3.000	3.500	3.167	-		Tuluá (Valle del Cauca)	1.080	1.120	1.100	-	
Ibagué, Plaza La 21	3.600	4.000	3.867	-							
Ipiales (Nariño), Ipiales somos todos	3.125	3.500	3.222	+		Naranja Valencia					
Manizales, Centro Galerías	5.000	5.000	5.000	-		Bogotá, D.C., Corabastos	1.500	1.600	1.513	-	
Medellín, Central Mayorista de Antioquia	2.800	3.500	3.280	+		Bucaramanga, Centroabastos	680	800	718	+	
Montería, Mercado del Sur	4.000	4.400	4.200	-		Bucaramanga, Mercados del centro	880	920	893	+++	
Neiva, Surabastos	2.400	3.360	2.883	+++		Buenaventura (Valle del Cauca)	1.840	1.900	1.868	+	
Palmira (Valle del Cauca)	4.000	4.400	4.350	+		Cartagena, Bazurto	1.200	1.280	1.227	+	
Pamplona (Norte de Santander)	2.000	2.000	2.000	=		Cartago (Valle del Cauca)	800	900	860	+	
Pasto, El Potrerillo	3.125	3.750	3.438	-		Duitama (Boyacá), Mercaplaza	1.400	1.400	1.400	++	
Pereira, La 41	4.500	4.500	4.500	=		Florencia (Cauquetá)	1.000	1.100	1.033	=	
Pereira, Mercasa	4.000	4.500	4.317	+		Ipiales (Nariño), Ipiales somos todos	1.050	1.050	1.050	+	
Popayán, Plaza de mercado del barrio Bolívar	3.680	4.000	3.840	-		La Ceja (Antioquia)	1.700	2.000	1.888	++	
San Gil (Santander)	3.700	4.000	3.867	-		Manizales, Centro Galerías	1.200	1.300	1.233	+++	
Santa Marta (Magdalena)	4.000	4.400	4.192	-		Medellín, Central Mayorista de Antioquia	1.600	1.800	1.696	-	
Sincelejo, Nuevo Mercado	3.600	4.400	4.111	+							

Cuadro 3. Mercados mayoristas. Precios de venta de frutas frescas (continuación)
2023 (7 al 13 de octubre)

Productos y mercados	Pesos por kilogramo				Tendencia	Productos y mercados	Pesos por kilogramo				Tendencia
	Mínimo	Máximo	Medio				Mínimo	Máximo	Medio		
Naranja Valencia (continuación)						Papaya tainung					
Medellín, Plaza Minorista "José María Villa"	1.500	1.800	1.667	-		Bogotá, D.C., Corabastos	2.500	3.000	2.617	+	
Montería, Mercado del Sur	1.250	1.500	1.375	-		Cartagena, Bazurto	1.500	2.000	1.642	-	
Pereira, Mercasa	1.400	2.000	1.567	+		Florencia (Caquetá)	2.000	2.000	2.000	=	
Rionegro (Antioquia)	1.600	1.900	1.794	+		Medellín, Central Mayorista de Antioquia	1.400	1.800	1.633	-	
Sincelejo, Nuevo Mercado	1.250	1.400	1.346	+		Medellín, Plaza Minorista "José María Villa"	1.000	1.300	1.125	-	
Tibasosa (Boyacá), Coomproriente	1.700	2.000	1.800	-		Montería, Mercado del Sur	1.000	1.200	1.060	-	
Tunja, Complejo de Servicios del Sur	1.100	1.300	1.189	-		Sincelejo, Nuevo Mercado	833	833	833	=	
Túquerres (Nariño)	1.075	1.150	1.117	-		Villavicencio, CAV	900	1.100	992	+	
Valledupar, Mercabastos	1.364	1.364	1.364	-		Patilla					
Villavicencio, CAV	920	1.120	987	-		Armenia, Mercar	1.600	1.700	1.667	=	
Yopal (Casanare)	1.200	1.400	1.300	-		Bogotá, D.C., Corabastos	1.500	1.800	1.669	-	
Papaya Maradol						Bucaramanga, Centroabastos	1.800	2.000	1.867	-	
Arauca (Arauca)	2.500	3.500	3.000	+		Cali, Cavasa	1.900	2.000	1.994	-	
Armenia, Mercar	1.400	1.500	1.433	-		Cali, Santa Elena	1.800	2.000	1.883	-	
Bucaramanga, Centroabastos	1.500	1.600	1.550	=		Cartagena, Bazurto	1.800	2.000	1.817	-	
Buenaventura (Valle del Cauca)	3.000	3.200	3.067	+		Cartago (Valle del Cauca)	2.000	2.400	2.200	=	
Cali, Cavasa	1.700	1.800	1.788	-		Cúcuta, Cenabastos	2.000	2.200	2.067	+	
Cali, Santa Elena	1.800	1.800	1.800	-		Ibagué, Plaza La 21	1.500	2.000	1.800	-	
Cartago (Valle del Cauca)	2.000	2.300	2.138	-		Medellín, Central Mayorista de Antioquia	1.000	1.000	1.000	-	
Chiquinquirá (Boyacá)	1.389	1.389	1.389	+		Medellín, Plaza Minorista "José María Villa"	1.200	1.400	1.346	-	
Cúcuta, Cenabastos	2.000	2.200	2.021	-		Montería, Mercado del Sur	1.800	2.000	1.933	=	
Cúcuta, La Nueva Sexta	1.700	2.000	1.900	-		Palmira (Valle del Cauca)	2.000	2.500	2.250	++	
Duitama (Boyacá), Mercaplaza	1.111	1.111	1.111	-		Pasto, El Potrerillo	2.200	2.500	2.333	+	
Florencia (Caquetá)	2.000	2.000	2.000	-		Pereira, La 41	2.100	2.200	2.150	+	
Ipiales (Nariño), Ipiales somos todos	2.000	2.500	2.250	-		Pereira, Mercasa	2.000	2.100	2.050	=	
La Ceja (Antioquia)	2.700	3.000	2.825	=		Popayán, Plaza de mercado del barrio Bolívar	2.200	2.400	2.288	+	
La Unión (Nariño)	3.000	3.500	3.375	-		Rionegro (Antioquia)	1.600	1.800	1.713	-	
Manizales, Centro Galerías	1.800	2.000	1.900	=		San Gil (Santander)	1.800	1.800	1.800	=	
Medellín, Central Mayorista de Antioquia	2.400	2.800	2.579	+		Sincelejo, Nuevo Mercado	1.800	1.900	1.850	+	
Neiva, Surabastos	2.000	2.200	2.058	-		Socorro (Santander)	1.800	1.800	1.800	=	
Palmira (Valle del Cauca)	1.800	2.000	1.900	++		Tuluá (Valle del Cauca)	2.200	2.500	2.325	-	
Pamplona (Norte de Santander)	2.500	2.500	2.500	+		Tunja, Complejo de Servicios del Sur	1.900	2.000	1.933	+	
Pasto, El Potrerillo	1.667	2.083	1.965	-		Villavicencio, CAV	1.800	2.000	1.917	-	
Pereira, La 41	1.800	2.200	1.967	+		Patilla baby					
Pereira, Mercasa	1.700	2.000	1.833	+		Bogotá, D.C., Corabastos	1.500	2.000	1.706	+	
Popayán, Plaza de mercado del barrio Bolívar	1.300	1.500	1.388	++		Bucaramanga, Centroabastos	1.700	2.000	1.808	-	
Rionegro (Antioquia)	2.700	2.900	2.788	++		Cali, Cavasa	1.500	1.600	1.550	-	
San Gil (Santander)	1.150	1.250	1.233	-		Chiquinquirá (Boyacá)	2.500	2.500	2.500	+++	
Socorro (Santander)	1.250	1.250	1.250	=		Medellín, Central Mayorista de Antioquia	2.200	2.600	2.450	+	
Tibasosa (Boyacá), Coomproriente	1.111	1.500	1.264	-		Pereira, Mercasa	2.200	2.600	2.421	+	
Tuluá (Valle del Cauca)	1.400	1.700	1.600	-		Tunja, Complejo de Servicios del Sur	2.000	2.200	2.078	+	
Tunja, Complejo de Servicios del Sur	1.000	1.200	1.108	+		Pera importada					
Papaya Paulina						Armenia, Mercar	9.211	9.211	9.211	=	
Bogotá, D.C., Corabastos	1.500	1.778	1.651	++		Bogotá, D.C., Corabastos	8.000	8.500	8.163	-	
Bucaramanga, Centroabastos	1.500	1.600	1.550	=		Bucaramanga, Centroabastos	8.000	8.500	8.104	+	
Ibagué, Plaza La 21	1.500	1.800	1.733	+		Buenaventura (Valle del Cauca)	8.789	9.053	8.921	-	
Medellín, Plaza Minorista "José María Villa"	900	1.500	1.192	-		Cali, Cavasa	8.158	8.421	8.333	+	
Neiva, Surabastos	1.500	2.200	1.917	+		Cali, Santa Elena	7.895	8.158	7.982	+	
Valledupar, Mercado Nuevo	800	1.000	967	-							
Villavicencio, CAV	900	1.200	1.000	+							

Cuadro 3. Mercados mayoristas. Precios de venta de frutas frescas (continuación)
2023 (7 al 13 de octubre)

Productos y mercados	Pesos por kilogramo				Tendencia	Productos y mercados	Pesos por kilogramo				Tendencia
	Mínimo	Máximo	Medio				Mínimo	Máximo	Medio		
Pera importada (continuación)						Piña gold (continuación)					
Cartagena, Bazurto	9.263	9.474	9.404	-		Medellín, Plaza Minorista "José María Villa"	3.600	4.100	3.854	-	
Cartago (Valle del Cauca)	8.158	8.526	8.329	-		Montería, Mercado del Sur	2.500	3.000	2.792	=	
Cúcuta, Cenabastos	8.500	9.000	8.594	-		Neiva, Surabastos	3.700	4.500	4.069	+	
Florencia (Cauquetá)	8.947	9.211	9.079	-		Palmira (Valle del Cauca)	3.500	3.800	3.650	+	
Ibagué, Plaza La 21	7.895	9.474	8.567	-		Pereira, La 41	5.000	5.500	5.142	+	
La Unión (Nariño)	7.632	7.895	7.763	+		Pereira, Mercasa	3.900	4.600	4.392	-	
Manizales, Centro Galerías	8.500	9.000	8.750	=		Rionegro (Antioquia)	4.500	5.000	4.713	-	
Medellín, Central Mayorista de Antioquia	8.158	8.684	8.487	+		San Gil (Santander)	2.778	3.056	2.963	-	
Montería, Mercado del Sur	8.947	9.474	9.064	+		Sincelejo, Nuevo Mercado	3.600	3.600	3.600	=	
Neiva, Surabastos	9.056	9.556	9.326	-		Socorro (Santander)	3.056	3.056	3.056	-	
Palmira (Valle del Cauca)	8.158	8.947	8.553	+		Tibasosa (Boyacá), Coomproriente	3.600	4.000	3.875	-	
Pamplona (Norte de Santander)	8.500	9.000	8.750	=		Tuluá (Valle del Cauca)	3.800	4.000	3.900	=	
Pasto, El Potrerillo	7.368	7.895	7.500	-		Tunja, Complejo de Servicios del Sur	3.250	3.500	3.389	-	
Pereira, Mercasa	8.000	8.500	8.333	=		Valledupar, Mercado Nuevo	4.500	4.800	4.650	n.d.	
Popayán, Plaza de mercado del barrio Bolívar	8.158	8.421	8.355	+		Piña manzana					
Rionegro (Antioquia)	8.421	8.684	8.520	+		Cali, Santa Elena	2.700	2.700	2.700	=	
San Gil (Santander)	9.500	10.000	9.750	+		Popayán, Plaza de mercado del barrio Bolívar	3.200	3.400	3.350	+	
Sincelejo, Nuevo Mercado	8.000	9.000	8.417	-		Piña perolera					
Tibasosa (Boyacá), Coomproriente	8.421	8.421	8.421	-		Barranquilla, Barranquillita	3.520	3.880	3.677	+	
Tuluá (Valle del Cauca)	8.632	9.053	8.842	-		Barranquilla, Granabastos	3.040	3.520	3.360	++	
Valledupar, Mercado Nuevo	8.500	8.750	8.625	-		Bogotá, D.C., Corabastos	2.667	3.000	2.788	++	
Villavicencio, CAV	7.750	8.500	8.250	-		Bucaramanga, Centroabastos	2.500	3.000	2.799	++	
Yopal (Casanare)	8.500	9.000	8.750	-		Cúcuta, Cenabastos	2.667	2.667	2.667	=	
Pera nacional						Florencia (Cauquetá)	3.036	3.214	3.155	+	
Bogotá, D.C., Corabastos	3.913	4.565	4.232	+		Montería, Mercado del Sur	2.400	2.400	2.400	=	
Bucaramanga, Centroabastos	4.600	4.800	4.700	++		Pamplona (Norte de Santander)	3.000	3.333	3.222	++	
Chiquinquirá (Boyacá)	3.600	4.000	3.767	-		San Gil (Santander)	1.833	1.833	1.833	-	
Duitama (Boyacá), Mercaplaza	4.348	4.348	4.348	=		Tunja, Complejo de Servicios del Sur	2.667	3.000	2.852	=	
Ibagué, Plaza La 21	4.240	4.400	4.347	+		Pitahaya					
Medellín, Central Mayorista de Antioquia	4.375	5.208	4.792	+		Arauca (Arauca)	11.000	13.000	12.000	+++	
San Gil (Santander)	4.400	4.800	4.583	+		Bogotá, D.C., Corabastos	9.500	11.000	10.641	n.d.	
Socorro (Santander)	5.200	5.200	5.200	=		Bucaramanga, Centroabastos	8.000	10.000	9.097	+	
Tibasosa (Boyacá), Coomproriente	3.400	3.800	3.585	-		Chiquinquirá (Boyacá)	12.000	12.000	12.000	+++	
Tunja, Complejo de Servicios del Sur	3.696	3.913	3.792	+		Cúcuta, Cenabastos	9.000	10.000	9.833	++	
Villavicencio, CAV	4.167	4.583	4.375	+		Medellín, Central Mayorista de Antioquia	10.000	11.000	10.650	+	
Piña gold						Pereira, Mercasa	10.000	12.000	11.333	-	
Armenia, Mercar	4.000	4.200	4.067	+		Tibasosa (Boyacá), Coomproriente	10.000	12.000	10.375	+	
Bogotá, D.C., Corabastos	3.818	4.364	4.154	-		Tunja, Complejo de Servicios del Sur	8.000	10.000	9.056	+	
Bucaramanga, Centroabastos	3.900	4.300	4.061	-		Villavicencio, CAV	11.000	12.000	11.667	+	
Buenaventura (Valle del Cauca)	3.900	4.200	4.017	=		Tangelo					
Cali, Cavasa	3.400	3.700	3.490	+		Bogotá, D.C., Corabastos	2.000	2.600	2.367	++	
Cali, Santa Elena	3.200	3.500	3.363	+		Bucaramanga, Centroabastos	1.800	2.000	1.883	++	
Cartagena, Bazurto	4.000	4.500	4.183	-		Cartago (Valle del Cauca)	2.200	2.500	2.350	-	
Cartago (Valle del Cauca)	4.500	4.800	4.625	+		Duitama (Boyacá), Mercaplaza	2.400	2.400	2.400	=	
Chiquinquirá (Boyacá)	3.250	3.250	3.250	=		Manizales, Centro Galerías	2.500	2.700	2.567	=	
Cúcuta, Cenabastos	4.200	4.800	4.571	=		Medellín, Central Mayorista de Antioquia	2.400	3.000	2.639	-	
Ibagué, Plaza La 21	4.000	4.500	4.147	-		Pereira, Mercasa	1.500	2.500	1.917	+	
Manizales, Centro Galerías	4.200	4.500	4.367	+							
Medellín, Central Mayorista de Antioquia	3.700	4.200	3.908	-							

Cuadro 3. Mercados mayoristas. Precios de venta de frutas frescas (continuación)
2023 (7 al 13 de octubre)

Productos y mercados	Pesos por kilogramo				Tendencia	Productos y mercados	Pesos por kilogramo				Tendencia
	Mínimo	Máximo	Medio				Mínimo	Máximo	Medio		
Tangelo (continuación)						Uchuva con cáscara					
Tibasosa (Boyacá), Coomproriente	2.400	2.400	2.400	=		Bogotá, D.C., Corabastos	4.500	5.500	4.790	++	
Tunja, Complejo de Servicios del Sur	1.600	2.000	1.831	-		Cúcuta, Cenabastos	3.000	3.500	3.448	-	
Villavicencio, CAV	2.174	2.609	2.319	+		Ibagué, Plaza La 21	4.000	4.000	4.000	=	
Tomate de árbol						Medellín, Central Mayorista de Antioquia	3.300	4.000	3.743	++	
Arauca (Arauca)	3.045	3.636	3.341	-		Pamplona (Norte de Santander)	3.000	3.000	3.000	=	
Armenia, Mercar	2.800	2.800	2.800	-		Uva importada					
Barranquilla, Barranquillita	2.500	2.600	2.525	-		Arauca (Arauca)	17.500	18.750	18.281	-	
Barranquilla, Granabastos	2.500	2.700	2.592	+		Bogotá, D.C., Corabastos	16.875	18.750	17.701	-	
Bogotá, D.C., Corabastos	2.200	2.800	2.469	-		Bucaramanga, Centroabastos	19.375	21.250	20.052	-	
Bucaramanga, Centroabastos	2.520	2.800	2.615	-		Cali, Cavasa	17.647	18.235	17.855	-	
Buenaventura (Valle del Cauca)	3.000	3.300	3.133	-		Cali, Santa Elena	17.647	17.647	17.647	-	
Cali, Cavasa	2.500	2.700	2.556	-		Cúcuta, Cenabastos	22.500	23.750	23.281	+	
Cali, Santa Elena	2.600	2.700	2.638	-		Medellín, Central Mayorista de Antioquia	18.125	20.625	19.870	-	
Cartagena, Bazurto	2.500	3.000	2.744	-		San Gil (Santander)	19.375	20.000	19.688	-	
Cartago (Valle del Cauca)	2.900	3.300	3.075	-		Valledupar, Mercado Nuevo	18.750	20.000	19.375	-	
Chiquinquirá (Boyacá)	2.000	2.200	2.033	+++		Villavicencio, CAV	17.500	20.625	19.271	-	
Cúcuta, Cenabastos	3.600	3.600	3.600	-		Uva Isabela					
Duitama (Boyacá), Mercaplaza	2.200	2.400	2.333	-		Arauca (Arauca)	4.160	4.800	4.480	-	
El Santuario (Antioquia)	1.700	1.800	1.750	-		Armenia, Mercar	4.405	4.846	4.552	+	
Florencia (Cauquetá)	3.760	3.840	3.787	+		Bogotá, D.C., Corabastos	4.444	5.333	4.699	+	
Ibagué, Plaza La 21	2.400	2.800	2.507	-		Bucaramanga, Centroabastos	3.840	4.160	3.982	+	
Ipiales (Nariño), Ipiales somos todos	3.200	3.300	3.250	++		Cali, Cavasa	3.200	3.600	3.447	+	
La Ceja (Antioquia)	2.000	2.200	2.100	+		Cali, Santa Elena	2.880	2.960	2.947	+	
La Unión (Antioquia)	1.700	1.800	1.750	++		Chiquinquirá (Boyacá)	4.000	5.000	4.467	-	
Manizales, Centro Galerías	2.000	2.200	2.100	-		Cúcuta, Cenabastos	5.000	5.400	5.283	+	
Medellín, Central Mayorista de Antioquia	2.000	2.400	2.254	+		Duitama (Boyacá), Mercaplaza	3.200	3.600	3.467	-	
Medellín, Plaza Minorista "José María Villa"	2.200	2.700	2.483	-		Ibagué, Plaza La 21	3.200	3.360	3.289	-	
Montería, Mercado del Sur	2.400	2.600	2.460	=		Ipiales (Nariño), Ipiales somos todos	3.600	3.840	3.680	+	
Neiva, Surabastos	2.320	2.800	2.703	+		La Unión (Nariño)	4.000	4.400	4.200	+	
Palmira (Valle del Cauca)	2.600	2.800	2.700	+		Medellín, Central Mayorista de Antioquia	4.000	5.000	4.383	+	
Pamplona (Norte de Santander)	3.333	3.750	3.403	-		Neiva, Surabastos	2.750	3.000	2.875	-	
Pasto, El Potrerillo	2.000	2.600	2.383	-		Palmira (Valle del Cauca)	2.560	2.720	2.653	-	
Peñol (Antioquia)	2.000	2.200	2.067	-		Pamplona (Norte de Santander)	5.000	5.000	5.000	=	
Pereira, La 41	2.500	2.800	2.600	-		Pasto, El Potrerillo	3.200	4.000	3.707	+	
Pereira, Mercasa	2.500	2.800	2.675	-		Popayán, Plaza de mercado del barrio Bolívar	3.200	3.440	3.290	+	
Popayán, Plaza de mercado del barrio Bolívar	2.080	2.240	2.190	-		Rionegro (Antioquia)	4.600	4.800	4.717	+	
Rionegro (Antioquia)	1.600	2.000	1.817	+		San Gil (Santander)	4.800	4.800	4.800	=	
San Gil (Santander)	2.800	2.800	2.800	-		Sincelejo, Nuevo Mercado	5.500	6.250	5.833	+	
San Vicente (Antioquia)	2.200	2.400	2.300	+++		Socorro (Santander)	5.200	5.200	5.200	=	
Santa Marta (Magdalena)	3.000	3.200	3.100	-		Tibasosa (Boyacá), Coomproriente	3.200	3.440	3.370	-	
Sincelejo, Nuevo Mercado	2.000	2.400	2.287	-		Tuluá (Valle del Cauca)	3.360	3.600	3.487	++	
Socorro (Santander)	2.800	2.800	2.800	-		Tunja, Complejo de Servicios del Sur	3.040	3.360	3.164	-	
Tibasosa (Boyacá), Coomproriente	2.200	2.800	2.450	-		Túquerres (Nariño)	3.760	4.000	3.847	+	
Tuluá (Valle del Cauca)	2.800	3.200	2.933	-		Villavicencio, CAV	4.583	5.000	4.785	+	
Tunja, Complejo de Servicios del Sur	2.200	2.400	2.294	-		Yopal (Casanare)	4.640	4.800	4.720	+	
Túquerres (Nariño)	2.000	2.267	2.156	++		Uva red globe nacional					
Valledupar, Mercabastos	2.800	3.000	2.889	-		Armenia, Mercar	9.200	9.600	9.467	=	
Villavicencio, CAV	3.000	3.400	3.183	-		Bogotá, D.C., Corabastos	7.500	9.444	8.674	+	
Yopal (Casanare)	3.200	3.200	3.200	-							

PRECIOS MAYORISTAS

Cuadro 3. Mercados mayoristas. Precios de venta de frutas frescas (conclusión)
2023 (7 al 13 de octubre)

Productos y mercados	Pesos por kilogramo				Tendencia	Productos y mercados	Pesos por kilogramo				Tendencia
	Mínimo	Máximo	Medio	Precios			Mínimo	Máximo	Medio	Precios	
Uva red globe nacional (continuación)						Uva roja					
Bucaramanga, Centroabastos	8.889	9.444	9.074		=	Duitama (Boyacá), Mercaplaza	5.600	5.600	5.600		+
Cali, Cavasa	9.000	10.000	9.354		+	Florencia (Cauquetá)	14.000	15.000	14.333		++
Cali, Santa Elena	8.000	8.267	8.133		+	Ipiales (Nariño), Ipiales somos todos	7.222	7.778	7.500		-
Cartagena, Bazurto	9.000	10.600	9.592		-	La Unión (Nariño)	7.200	8.320	7.960		-
Cartago (Valle del Cauca)	8.000	8.600	8.375		-	Neiva, Surabastos	10.000	11.000	10.438		-
Ibagué, Plaza La 21	8.800	9.200	8.933		-	Sincelejo, Nuevo Mercado	8.000	8.000	8.000		-
Manizales, Centro Galerías	8.000	8.800	8.600		=	Tibasosa (Boyacá), Coomproriente	5.200	6.000	5.750		-
Medellín, Central Mayorista de Antioquia	7.778	8.333	8.079		-	Túquerres (Nariño)	6.667	7.222	7.130		+
Montería, Mercado del Sur	10.000	10.000	10.000		=	Uva verde					
Pasto, El Potrerillo	7.407	8.025	7.716		-	Bogotá, D.C., Corabastos	10.000	10.889	10.291		-
Pereira, Mercasa	8.000	8.500	8.458		-	Cartago (Valle del Cauca)	9.600	10.000	9.740		-
Popayán, Plaza de mercado del barrio Bolívar	7.895	8.158	7.993		-	Neiva, Surabastos	11.000	13.500	12.250		-
San Gil (Santander)	9.091	9.091	9.091		+	Zapote					
Socorro (Santander)	8.636	8.636	8.636		+	Cúcuta, Cenabastos	1.500	1.667	1.556		+
Tuluá (Valle del Cauca)	8.000	8.500	8.200		-	Medellín, Central Mayorista de Antioquia	2.500	3.200	2.795		+++
Villavicencio, CAV	7.273	10.000	8.537		-	Medellín, Plaza Minorista "José María Villa"	2.000	2.200	2.100		++
						Montería, Mercado del Sur	7.000	7.000	7.000		=
						Tunja, Complejo de Servicios del Sur	1.833	2.067	1.980		+

TENDENCIAS

--- Variación mayor al -20 %	- Variación entre 0 % y -10 %	+ Variación entre 0 % y 10 %	+++ Variación mayor al 20 %
-- Variación entre -10 % y -20 %	= Variación igual a 0 %	++ Variación entre 10 % y 20 %	n. d. No determinado

TUBÉRCULOS, RAÍCES Y PLÁTANOS

Aumentó la oferta de plátano hartón verde

A lo largo de la presente semana disminuyeron los precios mayoristas del plátano hartón verde en veinticuatro de los cuarenta mercados en los que se ofreció. De acuerdo con lo informado por los comerciantes, este comportamiento se dio como respuesta al aumento de la producción en Palermo, Garzón (Huila), Saravena, Tame (Arauca), Santa Bárbara, Montebello, Abejorral (Antioquia), Granada, Lejanías, El Castillo (Meta), Calarcá, Quimbaya, Circasia, Montenegro (Quindío), Caicedonia, Alcalá, Sevilla (Valle del Cauca), Moñitos y Lorica (Córdoba). En Villavicencio y Cartagena, por ejemplo, el kilo se comercializó a \$2.000 y a \$2.025, respectivamente, lo que significó una reducción promedio en el precio del 25,20%.

Igualmente, se redujeron los precios mayoristas de las arracachas amarilla y blanca y la yuca criolla. Con relación a la arracacha amarilla, la disminución se dio en catorce de los veinte mercados donde se ofreció, gracias al incremento de la producción en Mutiscua, Pamplona, Cáchira (Norte de Santander), Cajamarca (Tolima), Boyacá, Ramiriquí, Ventaquemada (Boyacá), Suratá y El Playón (Santander).

En cuanto a la yuca criolla, los precios cayeron en nueve de los dieciséis mercados donde se ofreció debido a que llegó una mayor cantidad de producto desde Tibú (Norte de Santander), María La Baja, Clemencia (Bolívar), Saravena (Arauca), Canalete, Tierralta (Córdoba) y San Onofre (Sucre).

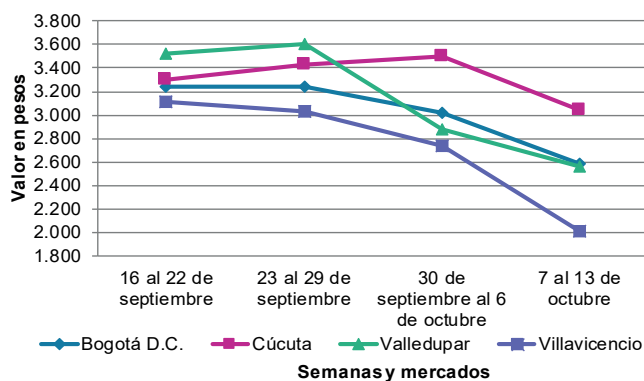
Además, bajaron los precios de la arracacha blanca en siete de los once mercados mayoristas que la ofrecieron, como resultado del aumento de la recolección en algunas zonas de cultivos de Marinilla y San Vicente Ferrer (Antioquia).

En cambio, subieron las cotizaciones de las papas criolla limpia, nevada y única. En el caso de la papa criolla limpia, esta tendencia se evidenció en veintisiete de los cuarenta y tres mercados que la comercializaron. Según lo comentado por las fuentes, esto obedeció al menor ingreso de producto desde El Santuario, La Unión, Sonsón, Marinilla, San Vicente Ferrer (Antioquia), Duitama, Sogamoso (Boyacá), Tuluá (Valle del Cauca), Chipaque, Une, Facatativá, Fosca, Cáqueza (Cundinamarca), Ipiales (Nariño), Cajamarca (Tolima), Ramiriquí, Soracá y Cóbbita (Boyacá).

La papa nevada, por su parte, registró un alza en su cotización en siete de los ocho mercados que la vendieron. Este comportamiento se dio como consecuencia de la reducción de cultivos en fase productiva en La Unión, San Vicente Ferrer, El Carmen de Viboral, Marinilla y El Santuario (Antioquia).

Por último, el precio de la papa única también subió, esta vez en diez de los veintiún mercados mayoristas que la ofrecieron. Esta situación estuvo influenciada por la disminución de las cosechas en Pasto, Ipiales, Túquerres (Nariño), Chitagá (Norte de Santander), Cerrito (Santander), Toca, Sogamoso, Duitama, Villapinzón, Ventaquemada, Saboyá (Boyacá), Totoró, Silvia y Puracé (Cauca).

Gráfico 7. Comportamiento de los precios del plátano hartón verde 2023 (16 de septiembre al 13 de octubre)



Fuente: DANE, SIPSA.

Cuadro 4. Mercados mayoristas. Precios de venta de tubérculos, raíces y plátanos 2023 (7 al 13 de octubre)

Productos y mercados	Pesos por kilogramo				Tendencia	Productos y mercados	Pesos por kilogramo				Tendencia
	Mínimo	Máximo	Medio				Mínimo	Máximo	Medio		
Arracacha amarilla						Papa capira					
Arauca (Arauca)	4.400	4.800	4.600	-		Buenaventura (Valle del Cauca)	2.400	2.600	2.523	-	
Bogotá, D.C., Corabastos	3.000	3.667	3.323	+		Cali, Cavasa	2.200	2.400	2.300	-	
Bucaramanga, Centroabastos	3.200	4.080	3.624	-		Cali, Santa Elena	2.300	2.400	2.363	++	
Buenaventura (Valle del Cauca)	4.000	4.400	4.160	-		Cartago (Valle del Cauca)	2.200	2.500	2.353	-	
Cali, Cavasa	3.167	3.500	3.316	-		El Carmen de Viboral (Antioquia)	2.400	2.500	2.450	+++	
Cali, Santa Elena	3.833	4.000	3.889	+		El Santuario (Antioquia)	2.200	2.500	2.338	-	
Chiquinquirá (Boyacá)	3.667	3.750	3.681	-		Ipiales (Nariño), Centro de acopio	1.400	2.000	1.700	-	
Cúcuta, Cenabastos	3.200	4.000	3.450	-		Ipiales (Nariño), Ipiales somos todos	1.700	2.200	2.000	-	
Duitama (Boyacá), Mercaplaza	3.333	3.667	3.556	-		La Ceja (Antioquia)	2.800	3.000	2.875	-	
Florencia (Cauquetá)	4.000	4.080	4.027	+++		La Unión (Antioquia)	2.300	2.400	2.350	++	
Ibagué, Plaza La 21	2.880	3.200	3.004	-		Manizales, Centro Galerías	2.280	2.560	2.413	+	
Neiva, Surabastos	3.520	4.000	3.863	-		Marinilla (Antioquia)	2.200	2.700	2.425	++	
Pamplona (Norte de Santander)	2.600	3.600	3.044	-		Medellín, Central Mayorista de Antioquia	2.500	2.900	2.623	+	
Popayán, Plaza de mercado del barrio Bolívar	3.000	3.200	3.125	-		Medellín, Plaza Minorista "José María Villa"	2.600	2.900	2.746	+	
San Gil (Santander)	3.840	3.840	3.840	=		Montería, Mercado del Sur	2.600	2.900	2.767	-	
Tibasosa (Boyacá), Coomproriente	3.500	4.000	3.708	+		Palmira (Valle del Cauca)	2.500	2.600	2.513	++	
Tunja, Complejo de Servicios del Sur	2.083	2.833	2.433	-		Pasto, El Potrerillo	1.700	2.200	1.917	-	
Valledupar, Mercabastos	5.200	5.600	5.333	+		Peñol (Antioquia)	2.400	2.700	2.579	-	
Villavicencio, CAV	3.200	4.000	3.675	-		Pereira, La 41	2.200	2.500	2.325	-	
Yopal (Casanare)	4.500	4.667	4.583	-		Pereira, Mercasa	2.160	2.500	2.292	-	
						Popayán, Plaza de mercado del barrio Bolívar	1.400	1.600	1.505	-	
Arracacha blanca						Rionegro (Antioquia)	2.600	2.850	2.738	+	
Armenia, Mercar	4.167	4.167	4.167	=		San Vicente (Antioquia)	2.700	2.900	2.775	++	
Cartago (Valle del Cauca)	4.333	4.667	4.486	+		Santa Bárbara (Antioquia)	2.800	3.000	2.900	++	
Ipiales (Nariño), Ipiales somos todos	1.900	2.000	1.950	-		Tuluá (Valle del Cauca)	2.360	2.440	2.400	-	
Manizales, Centro Galerías	4.516	4.516	4.516	=		Túquerres (Nariño)	1.800	2.000	1.913	-	
Medellín, Central Mayorista de Antioquia	2.000	2.750	2.362	-		Papa criolla limpia					
Medellín, Plaza Minorista "José María Villa"	3.000	4.000	3.313	-		Arauca (Arauca)	2.917	3.167	3.016	+	
Pasto, El Potrerillo	2.500	2.800	2.622	-		Armenia, Mercar	3.000	3.000	3.000	++	
Pereira, La 41	4.167	4.500	4.333	-		Barranquilla, Barranquillita	2.960	3.400	3.113	+	
Pereira, Mercasa	4.333	4.333	4.333	-		Barranquilla, Granabastos	2.960	3.240	3.071	-	
San Vicente (Antioquia)	2.000	2.111	2.056	-		Bogotá, D.C., Corabastos	3.111	3.556	3.310	+	
Tuluá (Valle del Cauca)	4.000	4.333	4.208	+		Bucaramanga, Centroabastos	2.500	3.100	2.692	-	
						Cali, Cavasa	2.600	2.800	2.763	-	
Ñame criollo						Cali, Santa Elena	2.600	2.800	2.700	+	
Montería, Mercado del Sur	4.000	4.200	4.100	-		Cartagena, Bazurto	3.400	3.700	3.556	+	
						Cartago (Valle del Cauca)	3.000	3.300	3.150	+++	
Ñame diamante						Cúcuta, Cenabastos	2.400	3.000	2.721	-	
Montería, Mercado del Sur	3.000	3.400	3.200	-		Duitama (Boyacá), Mercaplaza	2.400	2.600	2.467	+	
						El Carmen de Viboral (Antioquia)	3.000	3.000	3.000	+	
Ñame espino						El Santuario (Antioquia)	2.500	3.000	2.725	-	
Cartagena, Bazurto	3.600	4.000	3.758	-		Florencia (Cauquetá)	3.200	3.300	3.233	+++	
Montería, Mercado del Sur	4.000	4.200	4.017	-		Ibagué, Plaza La 21	2.600	3.600	3.064	+	
Sincelejo, Nuevo Mercado	3.800	4.200	4.067	+		Ipiales (Nariño), Ipiales somos todos	2.100	2.200	2.183	+	
Valledupar, Mercabastos	4.600	4.600	4.600	-		La Ceja (Antioquia)	3.500	3.600	3.525	-	
						La Unión (Antioquia)	2.500	2.500	2.500	-	
Papa Betina						La Unión (Nariño)	2.200	2.400	2.300	-	
Tunja, Complejo de Servicios del Sur	1.400	1.500	1.483	-		Manizales, Centro Galerías	2.500	2.917	2.708	+	

PRECIOS MAYORISTAS

Cuadro 4. Mercados mayoristas. Precios de venta de tubérculos, raíces y plátanos (continuación)
2023 (7 al 13 de octubre)

Productos y mercados	Pesos por kilogramo				Tendencia	Productos y mercados	Pesos por kilogramo				Tendencia
	Mínimo	Máximo	Medio				Mínimo	Máximo	Medio		
Papa criolla limpia (continuación)						Papa parda pastusa					
Marinilla (Antioquia)	2.500	3.000	2.750	-		Arauca (Arauca)	2.080	2.300	2.190	+	
Medellín, Central Mayorista de Antioquia	2.300	3.200	2.900	+		Armenia, Mercar	2.100	2.600	2.317	+	
Medellín, Plaza Minorista "José María Villa"	2.600	3.800	3.046	-		Bogotá, D.C., Corabastos	2.000	2.400	2.235	-	
Montería, Mercado del Sur	4.000	4.500	4.111	-		Bucaramanga, Centroabastos	1.760	2.300	2.100	++	
Neiva, Surabastos	2.400	3.200	2.835	++		Bucaramanga, Mercados del centro	2.200	2.400	2.333	+++	
Pamplona (Norte de Santander)	2.000	2.400	2.178	-		Cali, Cavasa	2.200	2.400	2.269	-	
Pereira, La 41	2.700	3.000	2.857	++		Cartago (Valle del Cauca)	2.160	2.360	2.255	+	
Pereira, Mercasa	2.760	3.200	2.928	++		Chiquinquirá (Boyacá)	2.200	2.400	2.267	+	
Rionegro (Antioquia)	3.000	3.500	3.250	+		Florencia (Cauquetá)	2.280	2.310	2.297	-	
San Gil (Santander)	2.800	3.000	2.900	=		Manizales, Centro Galerías	2.260	2.400	2.313	+	
San Vicente (Antioquia)	3.000	3.200	3.100	++		Pereira, Mercasa	1.700	2.080	1.873	-	
Santa Bárbara (Antioquia)	3.200	3.400	3.250	=		Popayán, Plaza de mercado del barrio Bolívar	1.960	2.000	1.990	-	
Santa Marta (Magdalena)	3.200	3.600	3.348	-		San Gil (Santander)	2.200	2.300	2.267	-	
Sincelejo, Nuevo Mercado	4.000	4.500	4.167	+		Socorro (Santander)	2.300	2.400	2.350	=	
Socorro (Santander)	3.000	3.000	3.000	++		Yopal (Casanare)	2.188	2.188	2.188	-	
Tibasosa (Boyacá), Coompro Oriente	2.600	2.800	2.750	+							
Tuluá (Valle del Cauca)	2.500	2.667	2.583	+++		Papa Puracé					
Tunja, Complejo de Servicios del Sur	2.400	2.600	2.456	+		La Unión (Antioquia)	2.000	2.000	2.000	++	
Túquerres (Nariño)	1.800	2.200	2.021	++		Montería, Mercado del Sur	2.500	2.700	2.600	-	
Valledupar, Mercabastos	3.200	4.000	3.600	+		Sincelejo, Nuevo Mercado	2.500	2.600	2.566	+	
Villavicencio, CAV	1.800	2.600	2.250	++							
Yopal (Casanare)	3.021	3.125	3.073	-		Papa R-12 negra					
						Bogotá, D.C., Corabastos	1.900	2.400	2.126	+	
Papa criolla sucia						Cartago (Valle del Cauca)	2.200	2.440	2.335	+	
Bogotá, D.C., Corabastos	2.400	2.800	2.588	-		Manizales, Centro Galerías	2.280	2.560	2.413	+	
Cali, Cavasa	2.400	2.600	2.575	+		Medellín, Central Mayorista de Antioquia	2.300	2.700	2.470	++	
Chiquinquirá (Boyacá)	1.600	2.000	1.867	+							
Ipiales (Nariño), Centro de acopio	1.600	1.800	1.700	+		Papa R-12 roja					
Palmira (Valle del Cauca)	2.300	2.560	2.410	+		Bogotá, D.C., Corabastos	1.700	2.100	1.904	+	
Pasto, El Potrerillo	1.500	1.800	1.661	-							
Popayán, Plaza de mercado del barrio Bolívar	1.667	2.000	1.823	-		Papa rubi					
Tunja, Complejo de Servicios del Sur	1.600	1.800	1.633	+		Bogotá, D.C., Corabastos	1.600	2.000	1.859	++	
						Pereira, La 41	2.000	2.400	2.176	-	
Papa ICA-Huila						Pereira, Mercasa	1.900	2.280	2.021	-	
La Unión (Nariño)	2.600	2.800	2.675	+++		Santa Marta (Magdalena)	2.200	2.400	2.298	+	
Pasto, El Potrerillo	1.700	2.300	1.917	-		Sincelejo, Nuevo Mercado	2.000	2.300	2.145	+	
						Tunja, Complejo de Servicios del Sur	1.500	1.600	1.556	-	
Papa Morasurco						Papa sabanera					
La Unión (Nariño)	2.500	2.800	2.700	+++		Bogotá, D.C., Corabastos	3.600	4.400	4.072	+	
Pasto, El Potrerillo	1.600	1.800	1.698	-							
						Papa superior					
Papa nevada						Bogotá, D.C., Corabastos	2.000	2.300	2.173	+	
Cartago (Valle del Cauca)	3.625	3.875	3.750	+		Chiquinquirá (Boyacá)	2.200	2.400	2.267	+	
El Santuario (Antioquia)	2.800	3.000	2.900	+		Cúcuta, Cenabastos	1.500	2.000	1.825	++	
Marinilla (Antioquia)	2.400	2.800	2.617	+		Duitama (Boyacá), Mercaplaza	2.000	2.000	2.000	-	
Medellín, Central Mayorista de Antioquia	2.800	3.200	2.979	++		Ibagué, Plaza La 21	2.200	2.300	2.252	-	
Peñol (Antioquia)	2.800	3.000	2.950	+		Ipiales (Nariño), Centro de acopio	1.500	2.100	1.775	-	
Pereira, Mercasa	3.500	4.000	3.792	-		Ipiales (Nariño), Ipiales somos todos	1.700	2.400	2.083	-	
Rionegro (Antioquia)	3.000	3.300	3.200	++							
San Vicente (Antioquia)	3.000	3.200	3.100	++							

Cuadro 4. Mercados mayoristas. Precios de venta de tubérculos, raíces y plátanos (continuación)
2023 (7 al 13 de octubre)

Productos y mercados	Pesos por kilogramo				Tendencia	Productos y mercados	Pesos por kilogramo				Tendencia
	Mínimo	Máximo	Medio				Mínimo	Máximo	Medio		
Papa superior (continuación)						Plátano dominico verde					
Neiva, Surabastos	1.900	2.800	2.348		+	Medellín, Central Mayorista de Antioquia	1.200	1.400	1.317		+
Pamplona (Norte de Santander)	1.900	2.000	1.967		+	Santa Bárbara (Antioquia)	1.000	1.100	1.025		++
Pasto, El Potrerillo	1.700	2.200	1.917		-	Plátano guineo					
Tibasosa (Boyacá), Coompro Oriente	1.900	2.200	2.088		-	Bogotá, D.C., Corabastos	1.200	1.600	1.408		n.d.
Tunja, Complejo de Servicios del Sur	1.900	2.100	1.994		-	Cartago (Valle del Cauca)	1.200	1.300	1.238		-
Túquerres (Nariño)	1.800	2.000	1.875		-	La Ceja (Antioquia)	1.000	1.100	1.013		-
Villavicencio, CAV	2.100	2.500	2.283		-	Medellín, Central Mayorista de Antioquia	1.200	1.500	1.367		+
Papa suprema						Medellín, Plaza Minorista "José María Villa"	1.100	1.400	1.263		+
Armenia, Mercar	2.100	2.600	2.317		+	Neiva, Surabastos	1.200	1.200	1.200		=
Cali, Santa Elena	2.000	2.400	2.200		+	Peñol (Antioquia)	1.000	1.100	1.057		+++
La Unión (Nariño)	2.300	2.600	2.475		+++	Rionegro (Antioquia)	1.200	1.500	1.338		-
Palmira (Valle del Cauca)	2.200	2.600	2.390		+	Santa Bárbara (Antioquia)	1.000	1.000	1.000		-
Tuluá (Valle del Cauca)	2.280	2.400	2.334		-	Villavicencio, CAV	2.000	2.667	2.250		-
Papa única						Plátano hartón maduro					
Barranquilla, Barranquillita	1.860	2.040	1.962		+	Armenia, Mercar	1.200	1.600	1.356		=
Barranquilla, Granabastos	1.840	2.080	1.985		+	Bogotá, D.C., Corabastos	2.250	3.000	2.557		-
Bogotá, D.C., Corabastos	1.600	2.000	1.848		+	Cúcuta, Cenabastos	2.500	3.200	2.958		-
Bucaramanga, Centroabastos	1.160	1.760	1.555		+++	Ibagué, Plaza La 21	1.600	2.700	2.123		-
Buenaventura (Valle del Cauca)	1.940	2.120	2.040		-	Medellín, Central Mayorista de Antioquia	1.800	2.200	2.033		+
Cali, Cavasa	1.700	1.900	1.842		-	Medellín, Plaza Minorista "José María Villa"	1.900	2.100	2.035		+
Cali, Santa Elena	2.000	2.200	2.063		++	Neiva, Surabastos	1.400	1.600	1.513		-
Cartagena, Bazurto	1.800	2.100	2.025		+	Pereira, La 41	1.700	1.800	1.767		+
Cartago (Valle del Cauca)	2.200	2.300	2.253		+	Pereira, Mercasa	1.600	2.000	1.850		+
Cúcuta, Cenabastos	1.200	1.700	1.544		+++	Tunja, Complejo de Servicios del Sur	2.250	2.600	2.394		-
Ipiales (Nariño), Centro de acopio	1.200	1.800	1.513		-	Plátano hartón verde					
La Unión (Nariño)	2.200	2.400	2.325		+++	Arauca (Arauca)	3.000	3.500	3.125		+
Manizales, Centro Galerías	1.800	2.000	1.880		-	Armenia, Mercar	1.400	1.800	1.544		=
Neiva, Surabastos	1.700	2.120	1.875		-	Armenia, Retiro	1.500	1.900	1.700		=
Pamplona (Norte de Santander)	1.500	1.700	1.594		+	Barranquilla, Barranquillita	3.000	3.000	3.000		-
Pasto, El Potrerillo	1.500	1.800	1.592		-	Bogotá, D.C., Corabastos	2.250	3.000	2.568		-
Pereira, La 41	1.880	2.200	1.962		-	Bucaramanga, Centroabastos	3.200	3.440	3.325		+
Pereira, Mercasa	1.800	2.200	1.913		-	Bucaramanga, Mercados del centro	2.880	2.960	2.920		-
Popayán, Plaza de mercado del barrio Bolívar	1.400	1.800	1.605		-	Cali, Cavasa	1.800	1.900	1.888		+
Valledupar, Mercabastos	1.600	2.100	1.854		-	Cali, Santa Elena	1.800	1.900	1.875		-
Valledupar, Mercado Nuevo	1.600	2.100	1.857		-	Cartagena, Bazurto	1.500	2.550	2.025		-
Plátano comino						Chiquinquirá (Boyacá)	2.750	3.000	2.958		-
Medellín, Central Mayorista de Antioquia	1.300	1.700	1.488		++	Cúcuta, Cenabastos	2.500	3.200	2.948		-
Rionegro (Antioquia)	2.400	2.600	2.500		++	Duitama (Boyacá), Mercaplaza	2.500	2.750	2.583		-
Plátano dominico hartón maduro						Florencia (Cauquetá)	2.000	2.000	2.000		=
Manizales, Centro Galerías	2.400	2.500	2.467		+	Ibagué, Plaza La 21	1.600	2.700	2.123		-
Pereira, La 41	1.700	1.800	1.767		+	Ipiales (Nariño), Ipiales somos todos	1.600	1.650	1.621		+
Pereira, Mercasa	1.600	2.000	1.850		+	La Ceja (Antioquia)	2.500	2.700	2.575		++
Plátano dominico hartón verde						Medellín, Central Mayorista de Antioquia	1.800	2.200	2.038		+
Armenia, Retiro	1.200	1.600	1.389		-	Medellín, Plaza Minorista "José María Villa"	1.900	2.100	2.035		+
Cartago (Valle del Cauca)	1.800	2.000	1.938		+	Montería, Mercado del Sur	1.750	2.125	1.875		-
Manizales, Centro Galerías	2.400	2.500	2.467		+	Neiva, Surabastos	1.400	1.600	1.513		-
Pereira, La 41	1.700	1.800	1.767		+	Palmira (Valle del Cauca)	1.800	2.000	1.888		-
Pereira, Mercasa	1.600	2.000	1.850		+	Pamplona (Norte de Santander)	2.750	3.250	3.014		-

Cuadro 4. Mercados mayoristas. Precios de venta de tubérculos, raíces y plátanos (conclusión) 2023 (7 al 13 de octubre)

Productos y mercados	Pesos por kilogramo				Tendencia	Productos y mercados	Pesos por kilogramo				Tendencia
	Mínimo	Máximo	Medio				Mínimo	Máximo	Medio		
Plátano hartón verde (continuación)						Yuca criolla (continuación)					
Pasto, El Potrerillo	2.188	2.250	2.214	+		Barranquilla, Granabastos	1.475	1.550	1.502	+	
Pereira, La 41	1.700	1.800	1.767	+		Bucaramanga, Centroabastos	2.048	2.857	2.615	+++	
Pereira, Mercasa	1.600	2.000	1.850	+		Bucaramanga, Mercados del centro	1.905	1.976	1.940	=	
Popayán, Plaza de mercado del barrio Bolívar	2.000	2.200	2.075	+		Cartagena, Bazurto	1.250	1.500	1.375	-	
Rionegro (Antioquia)	2.500	2.800	2.638	+		Cúcuta, Cenabastos	2.200	2.500	2.425	-	
San Gil (Santander)	1.600	1.600	1.600	-		Medellín, Central Mayorista de Antioquia	1.440	1.720	1.583	-	
Santa Bárbara (Antioquia)	1.400	1.600	1.500	-		Medellín, Plaza Minorista "José María Villa"	1.400	1.600	1.500	-	
Santa Marta (Magdalena)	4.500	5.100	4.817	-		Montería, Mercado del Sur	1.125	1.250	1.229	-	
Sincelejo, Nuevo Mercado	1.800	2.025	1.950	-		Pamplona (Norte de Santander)	1.429	2.143	1.739	-	
Socorro (Santander)	1.200	1.200	1.200	=		San Gil (Santander)	1.781	1.875	1.852	-	
Tibasosa (Boyacá), Coomproriente	2.500	3.000	2.769	-		Sincelejo, Nuevo Mercado	1.250	1.250	1.250	-	
Tuluá (Valle del Cauca)	2.200	2.500	2.338	-		Socorro (Santander)	2.000	2.000	2.000	=	
Tunja, Complejo de Servicios del Sur	2.250	2.600	2.394	-		Valledupar, Mercabastos	1.125	1.375	1.238	++	
Túquerres (Nariño)	1.850	1.900	1.888	-		Valledupar, Mercado Nuevo	1.125	1.300	1.213	n.d.	
Valledupar, Mercabastos	2.100	2.750	2.492	-							
Villavicencio, CAV	1.760	2.080	2.000	-		Yuca ICA					
Yopal (Casanare)	1.840	2.160	2.000	-		Armenia, Mercar	1.400	1.600	1.533	-	
						Armenia, Retiro	1.400	1.600	1.533	-	
						Cali, Cavasa	1.280	1.320	1.296	-	
						Cali, Santa Elena	1.400	1.480	1.440	+	
						Cartago (Valle del Cauca)	1.520	1.600	1.530	-	
						Florencia (Caquetá)	1.440	1.520	1.467	-	
						La Unión (Nariño)	1.600	1.600	1.600	-	
						Manizales, Centro Galerías	1.400	1.520	1.460	-	
						Neiva, Surabastos	2.800	3.200	2.900	+	
						Palmira (Valle del Cauca)	1.360	1.640	1.490	+	
						Pasto, El Potrerillo	1.250	1.500	1.380	-	
						Pereira, La 41	1.280	1.400	1.320	+	
						Pereira, Mercasa	1.200	1.280	1.260	-	
						Popayán, Plaza de mercado del barrio Bolívar	1.750	1.917	1.844	-	
						Tuluá (Valle del Cauca)	1.520	1.600	1.533	+	
						Yuca llanera					
						Bogotá, D.C., Corabastos	1.667	2.167	1.880	-	
						Chiquinquirá (Boyacá)	2.000	2.100	2.017	+	
						Duitama (Boyacá), Mercaplaza	1.500	1.667	1.611	-	
						Tibasosa (Boyacá), Coomproriente	1.667	2.000	1.825	-	
						Tunja, Complejo de Servicios del Sur	1.667	1.833	1.778	+	
						Villavicencio, CAV	1.333	1.500	1.422	-	
						Yopal (Casanare)	1.333	1.333	1.333	=	

TENDENCIAS

---	-	+	+++
Variación mayor al -20 %	Variación entre 0 % y -10 %	Variación entre 0 % y 10 %	Variación mayor al 20 %
--	=	++	n. d.
Variación entre -10 % y -20 %	Variación igual a 0 %	Variación entre 10 % y 20 %	No determinado

GRANOS, CÁRNICOS Y PROCESADOS

Se redujo la oferta de queso costeño

En la última semana los precios del queso costeño sufrieron alzas en doce de los veinticuatro mercados que lo ofertaron. Según lo comentado por los comerciantes, esta situación respondió a la contracción de la oferta de leche para procesamiento, lo que provocó una menor oferta del derivado lácteo; éste ingresó desde Plato, Fundación (Magdalena), Valledupar (Cesar), Florencia (Caquetá), San Luis de Sincé (Sucre), Arboletes, Montería, Tierralta y Sahagún (Córdoba). Por ejemplo, en Montería y Bogotá el kilo se negoció a \$17.750 y a \$19.000, respectivamente, lo que significó un incremento promedio en el precio del 9,76%.

También subieron las cotizaciones de las alas de pollo con costillar, esta vez en trece de los veintiún centros mayoristas que las vendieron. De acuerdo con los comerciantes, este comportamiento se dio a raíz de la disminución en el volumen de carga ingresado desde Soledad (Atlántico) y Cartagena (Bolívar), sumado a la alta comercialización del corte durante la semana.

Contrario a esto, los precios mayoristas de la manteca se redujeron en nueve de los trece mercados en los que se transó. Las fuentes atribuyeron esta tendencia a la amplia oferta del producto desde la

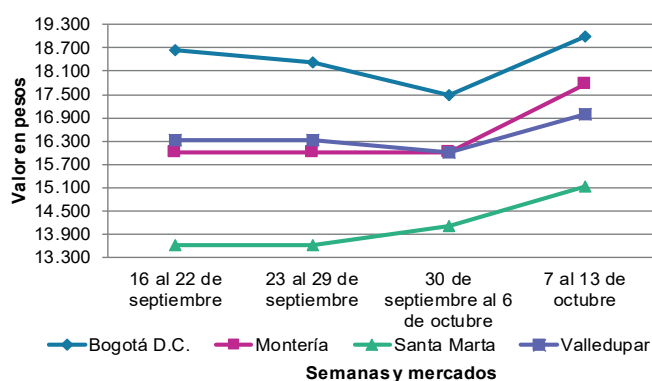


https://somex.com.co/manual-para-la-elaboracion-de-queso-costenopicado/s://cadenaser.com/programa/2016/04/29/beak/1461961453_418714.html

capital vallecaucana. En Florencia, por ejemplo, la disminución en el precio fue del 4,32%, ofertándose el kilo a \$9.600.

Finalmente, las cotizaciones del maíz pira bajaron en siete de los doce mercados en los que se ofreció, como resultado de la amplia oferta del producto importado desde Canadá, el cual ingresó a un menor valor. Adicionalmente, la comercialización del alimento estuvo baja, por lo que los comerciantes decidieron disminuir su precio con el fin de darle rotación y evitar represamientos en bodega.

Gráfico 8. Comportamiento de los precios del queso costeño 2023 (16 de septiembre al 13 de octubre)



Fuente: DANE, SIPSA.

Cuadro 5. Mercados mayoristas. Precios de venta de granos y cereales 2023 (7 al 13 de octubre)

Productos y mercados	Pesos por kilogramo				Tendencia	Productos y mercados	Pesos por kilogramo				Tendencia
	Mínimo	Máximo	Medio				Mínimo	Máximo	Medio		
Arroz blanco importado						Arroz excelso (continuación)					
Pasto, El Potrerillo	5.222	5.267	5.233		+	Montería, Mercado del Sur	4.080	4.080	4.080		=
Arroz de primera						Santa Marta (Magdalena)	3.880	3.920	3.901		=
Armenia, Mercar	3.840	4.000	3.920		=	Sincelejo, Nuevo Mercado	4.000	4.080	4.030		=
Barranquilla, Barranquillita	3.883	3.893	3.887		+	Valledupar, Mercado Nuevo	3.920	3.920	3.920		-
Barranquilla, Granabastos	3.867	3.911	3.892		-	Arroz sopa cristal					
Bogotá, D.C., Corabastos	3.560	3.600	3.587		-	Bogotá, D.C., Paloquemao	3.600	3.680	3.640		-
Bogotá, D.C., Paloquemao	4.320	4.400	4.340		-	Bucaramanga, Centroabastos	3.000	3.200	3.107		+
Bogotá, D.C., Plaza España	3.913	4.000	3.978		-	Bucaramanga, Mercados del centro	2.960	3.200	3.080		-
Bogotá, D.C., Plaza Las Flores	3.560	3.600	3.573		+	Arveja amarilla seca importada					
Bucaramanga, Mercados del centro	4.240	4.320	4.280		-	Bogotá, D.C., Corabastos	4.000	4.000	4.000		+
Buenaventura (Valle del Cauca)	4.320	4.480	4.400		+	Bogotá, D.C., Paloquemao	5.120	5.200	5.160		-
Cali, La Floresta	3.700	4.000	3.840		=	Bucaramanga, Centroabastos	4.174	4.348	4.249		+
Cali, Santa Elena	3.560	3.920	3.727		=	Cúcuta, Cenabastos	3.600	4.400	4.100		-
Cali, Siloé	3.800	4.000	3.880		-	Ibagué, Plaza La 21	3.400	3.500	3.425		=
Cartagena, Bazurto	3.911	3.956	3.933		+	Pamplona (Norte de Santander)	4.348	4.522	4.435		-
Cartago (Valle del Cauca)	3.968	4.064	4.011		-	Arveja verde seca importada					
Cúcuta, Cenabastos	3.867	4.000	3.956		=	Armenia, Mercar	4.758	4.846	4.802		-
Cúcuta, La Nueva Sexta	3.867	3.933	3.911		=	Bogotá, D.C., Paloquemao	5.120	5.200	5.160		-
Florencia (Caquetá)	4.000	4.160	4.067		=	Bogotá, D.C., Plaza España	4.240	4.320	4.280		-
Manizales, Centro Galerías	4.080	4.160	4.140		=	Bucaramanga, Centroabastos	4.000	4.243	4.133		=
Medellín, Central Mayorista de Antioquia	3.920	4.000	3.960		+	Bucaramanga, Mercados del centro	4.022	4.087	4.054		-
Medellín, Plaza Minorista "José María Villa"	3.920	4.040	3.980		+	Buenaventura (Valle del Cauca)	3.648	3.760	3.696		+
Montería, Mercado del Sur	3.467	3.556	3.489		-	Cali, La Floresta	4.400	4.800	4.613		+
Neiva, Surabastos	3.840	4.000	3.890		+	Cali, Santa Elena	4.240	4.400	4.347		+
Palmira (Valle del Cauca)	3.700	4.000	3.855		+	Cali, Siloé	4.400	4.640	4.560		+
Pamplona (Norte de Santander)	3.867	3.933	3.900		+	Cartagena, Bazurto	4.000	4.500	4.375		-
Pasto, El Potrerillo	4.480	4.560	4.500		+	Cúcuta, Cenabastos	3.600	4.500	4.050		-
Pereira, Mercasa	3.880	4.024	3.928		-	Manizales, Centro Galerías	4.405	4.758	4.537		-
Popayán, Plaza de mercado del barrio Bolívar	3.660	3.700	3.680		=	Medellín, Central Mayorista de Antioquia	3.960	4.120	4.040		+
Santa Marta (Magdalena)	3.660	3.800	3.733		=	Medellín, Plaza Minorista "José María Villa"	3.680	3.840	3.770		-
Sincelejo, Nuevo Mercado	3.180	3.240	3.203		+	Palmira (Valle del Cauca)	4.300	4.400	4.375		+
Tuluá (Valle del Cauca)	3.680	3.920	3.808		-	Pamplona (Norte de Santander)	4.348	4.522	4.435		=
Tunja, Complejo de Servicios del Sur	3.800	3.800	3.800		+	Pasto, El Potrerillo	3.360	3.520	3.440		-
Villavicencio, CAV	3.880	4.000	3.930		=	Pereira, Mercasa	3.890	4.100	3.995		+
Arroz de segunda						Popayán, Plaza de mercado del barrio Bolívar	4.240	4.320	4.288		-
Barranquilla, Barranquillita	3.451	3.491	3.468		+	Santa Marta (Magdalena)	4.909	5.195	5.052		=
Barranquilla, Granabastos	3.467	3.516	3.496		-	Tuluá (Valle del Cauca)	4.016	4.160	4.085		-
Bogotá, D.C., Corabastos	3.300	3.360	3.320		n.d.	Tunja, Complejo de Servicios del Sur	4.400	4.600	4.533		+
Bogotá, D.C., Paloquemao	4.000	4.040	4.010		-	Valledupar, Mercado Nuevo	5.000	6.000	5.333		=
Bogotá, D.C., Plaza España	3.680	3.760	3.740		-	Villavicencio, CAV	4.087	4.330	4.246		+
Cartagena, Bazurto	3.289	3.333	3.322		-	Cuchuco de cebada					
Arroz excelso						Bogotá, D.C., Corabastos	4.320	4.480	4.400		-
Barranquilla, Barranquillita	4.116	4.176	4.145		+	Bogotá, D.C., Paloquemao	5.000	5.000	5.000		+
Barranquilla, Granabastos	4.080	4.240	4.150		-	Bogotá, D.C., Plaza España	5.000	5.200	5.110		+
Bogotá, D.C., Paloquemao	5.600	5.600	5.600		-	Bucaramanga, Centroabastos	4.200	4.752	4.517		=
Bucaramanga, Centroabastos	4.128	4.200	4.163		=	Bucaramanga, Mercados del centro	4.000	4.080	4.040		-
Cartagena, Bazurto	4.080	4.120	4.110		+						
Ibagué, Plaza La 21	3.800	3.840	3.818		=						

Cuadro 5. Mercados mayoristas. Precios de venta de granos y cereales (continuación)
2023 (7 al 13 de octubre)

Productos y mercados	Pesos por kilogramo				Tendencia	Productos y mercados	Pesos por kilogramo				Tendencia
	Mínimo	Máximo	Medio				Mínimo	Máximo	Medio		
Cuchuco de maíz						Frijol cargamento blanco (continuación)					
Bogotá, D.C., Corabastos	3.840	4.160	4.000	-		Medellín, Plaza Minorista "José María Villa"	11.000	11.500	11.125	+	
Bogotá, D.C., Paloquemao	4.800	5.000	4.850	-		Peñol (Antioquia)	8.000	8.500	8.250	+	
Bogotá, D.C., Plaza España	4.800	5.000	4.850	-		San Vicente (Antioquia)	10.000	10.500	10.125	+	
Bucaramanga, Centroabastos	4.200	4.752	4.517	=		Frijol cargamento rojo					
Bucaramanga, Mercados del centro	4.000	4.400	4.200	=		Armenia, Mercar	12.555	12.714	12.634	-	
Cali, La Floresta	2.500	2.600	2.533	=		Bogotá, D.C., Corabastos	9.200	10.000	9.500	-	
Cali, Santa Elena	2.400	2.500	2.467	-		Bogotá, D.C., Paloquemao	10.400	11.200	10.640	-	
Cali, Siloé	2.400	2.600	2.533	=		Bogotá, D.C., Plaza España	11.600	12.800	12.030	+	
Cartago (Valle del Cauca)	2.040	2.288	2.189	-		Bogotá, D.C., Plaza Las Flores	9.600	10.400	9.800	-	
Florencia (Cauquetá)	2.800	3.040	2.933	=		Cartago (Valle del Cauca)	8.800	9.280	9.075	-	
Ibagué, Plaza La 21	3.200	3.280	3.227	=		El Carmen de Viboral (Antioquia)	7.500	8.000	7.625	-	
Montería, Mercado del Sur	2.000	2.000	2.000	-		Ibagué, Plaza La 21	8.000	8.000	8.000	=	
Popayán, Plaza de mercado del barrio Bolívar	2.688	2.768	2.725	-		Manizales, Centro Galerías	9.912	10.573	10.164	-	
Sincelejo, Nuevo Mercado	2.800	3.000	2.900	=		Marinilla (Antioquia)	8.000	8.000	8.000	++	
Frijol bolón						Medellín, Central Mayorista de Antioquia	10.000	10.500	10.125	++	
Armenia, Mercar	13.084	13.216	13.150	-		Medellín, Plaza Minorista "José María Villa"	9.500	9.700	9.600	+	
Bogotá, D.C., Corabastos	9.600	10.000	9.867	-		Peñol (Antioquia)	7.000	7.500	7.250	-	
Bogotá, D.C., Paloquemao	11.680	12.000	11.920	-		Pereira, Mercasa	9.360	9.800	9.580	-	
Bogotá, D.C., Plaza España	16.000	16.000	16.000	+++		San Vicente (Antioquia)	8.500	9.000	8.875	++	
Bogotá, D.C., Plaza Las Flores	10.400	11.200	10.933	+		Villavicencio, CAV	11.391	11.478	11.435	+	
Cartago (Valle del Cauca)	10.040	14.000	12.093	-		Frijol nima calima					
Pereira, Mercasa	11.880	14.340	13.110	-		Armenia, Mercar	11.339	11.454	11.396	-	
Popayán, Plaza de mercado del barrio Bolívar	13.600	13.904	13.701	-		Bogotá, D.C., Corabastos	7.600	8.000	7.733	n.d.	
Tuluá (Valle del Cauca)	11.720	13.600	12.573	-		Bogotá, D.C., Plaza España	10.800	11.200	11.100	+	
Villavicencio, CAV	11.652	12.522	12.116	+		Cartago (Valle del Cauca)	7.664	9.920	8.435	-	
Frijol cabeza negra importado						Florencia (Cauquetá)	7.040	8.800	7.840	+	
Barranquilla, Barranquillita	7.000	7.200	7.067	-		Manizales, Centro Galerías	8.811	9.692	9.251	-	
Cartagena, Bazurto	7.000	7.500	7.250	-		Medellín, Central Mayorista de Antioquia	7.000	7.200	7.150	+	
Santa Marta (Magdalena)	6.636	6.973	6.826	=		Neiva, Surabastos	8.000	8.800	8.200	-	
Frijol cabeza negra nacional						Frijol palomito importado					
Barranquilla, Granabastos	6.450	6.500	6.483	+		Barranquilla, Barranquillita	7.310	7.400	7.353	+	
Montería, Mercado del Sur	6.000	6.400	6.250	-		Barranquilla, Granabastos	7.600	7.610	7.603	-	
Sincelejo, Nuevo Mercado	6.000	6.200	6.067	+		Cartagena, Bazurto	7.500	8.500	8.000	-	
Frijol calima						Santa Marta (Magdalena)	7.818	8.236	8.079	=	
Buenaventura (Valle del Cauca)	9.600	9.880	9.747	-		Frijol radical					
Cali, La Floresta	8.700	8.800	8.733	-		Bogotá, D.C., Corabastos	6.800	7.200	7.100	+	
Cali, Santa Elena	7.200	7.600	7.467	=		Bucaramanga, Centroabastos	7.600	8.043	7.852	=	
Cali, Siloé	7.600	7.600	7.600	-		Medellín, Central Mayorista de Antioquia	6.800	7.000	6.900	+	
Palmira (Valle del Cauca)	8.000	8.000	8.000	-		Frijol Uribe rosado					
Popayán, Plaza de mercado del barrio Bolívar	10.400	10.888	10.616	-		Cartago (Valle del Cauca)	7.600	8.160	7.920	-	
Tuluá (Valle del Cauca)	6.560	8.080	7.533	-		Medellín, Central Mayorista de Antioquia	7.000	7.500	7.250	+	
Frijol cargamento blanco						Frijol Zaragoza					
El Carmen de Viboral (Antioquia)	9.000	9.500	9.250	n.d.		Barranquilla, Barranquillita	8.240	8.300	8.280	-	
Marinilla (Antioquia)	9.000	9.000	9.000	++		Barranquilla, Granabastos	9.400	9.450	9.420	-	
Medellín, Central Mayorista de Antioquia	11.000	11.200	11.050	+++		Cartagena, Bazurto	8.500	8.500	8.500	-	

Cuadro 5. Mercados mayoristas. Precios de venta de granos y cereales (continuación)
2023 (7 al 13 de octubre)

Productos y mercados	Pesos por kilogramo				Tendencia	Productos y mercados	Pesos por kilogramo				Tendencia
	Mínimo	Máximo	Medio				Mínimo	Máximo	Medio		
Frijol Zaragoza (continuación)						Lenteja importada (continuación)					
Cúcuta, Cenabastos	7.500	8.000	7.833	=		Montería, Mercado del Sur	7.000	7.000	7.000	=	
Cúcuta, La Nueva Sexta	8.500	8.700	8.600	=		Neiva, Surabastos	6.400	6.800	6.680	-	
Montería, Mercado del Sur	8.400	8.500	8.450	=		Palmira (Valle del Cauca)	6.720	6.800	6.780	+	
Santa Marta (Magdalena)	8.727	9.091	8.889	-		Pamplona (Norte de Santander)	6.957	6.957	6.957	-	
Sincelejo, Nuevo Mercado	7.200	7.600	7.450	+		Pasto, El Potrerillo	5.120	5.280	5.200	-	
Valledupar, Mercado Nuevo	8.500	9.000	8.833	-		Pereira, Mercasa	5.880	6.830	6.355	=	
Garbanzo importado						Popayán, Plaza de mercado del barrio Bolívar	6.448	6.560	6.496	=	
Arauca (Arauca)	6.992	7.200	7.096	=		Santa Marta (Magdalena)	7.182	7.427	7.323	=	
Armenia, Mercar	8.150	8.811	8.370	=		Sincelejo, Nuevo Mercado	6.400	6.600	6.500	+	
Bogotá, D.C., Corabastos	9.000	9.000	9.000	+		Tuluá (Valle del Cauca)	6.160	6.336	6.259	-	
Bogotá, D.C., Paloquemao	11.040	11.200	11.160	-		Tunja, Complejo de Servicios del Sur	6.400	6.400	6.400	-	
Bogotá, D.C., Plaza España	9.040	9.280	9.160	-		Valledupar, Mercado Nuevo	7.000	7.500	7.167	-	
Bogotá, D.C., Plaza Las Flores	10.000	10.600	10.333	+		Villavicencio, CAV	6.617	7.739	7.272	+	
Bucaramanga, Centroabastos	7.096	7.440	7.279	-		Maíz amarillo cáscara					
Bucaramanga, Mercados del centro	8.087	8.174	8.130	=		Bogotá, D.C., Corabastos	1.700	1.900	1.775	n.d.	
Cartago (Valle del Cauca)	5.840	7.328	6.363	-		Bogotá, D.C., Paloquemao	2.800	2.800	2.800	-	
Cúcuta, Cenabastos	6.600	7.500	6.953	+		Bogotá, D.C., Plaza España	2.240	2.320	2.260	-	
Cúcuta, La Nueva Sexta	7.000	7.500	7.167	=		Manizales, Centro Galerías	1.920	2.000	1.947	=	
Medellín, Central Mayorista de Antioquia	6.872	7.280	7.088	+		Medellín, Central Mayorista de Antioquia	2.200	2.300	2.263	+	
Medellín, Plaza Minorista "José María Villa"	6.240	6.440	6.324	+		Medellín, Plaza Minorista "José María Villa"	1.700	1.800	1.750	=	
Neiva, Surabastos	6.800	7.200	7.020	-		Montería, Mercado del Sur	1.700	1.800	1.765	-	
Pamplona (Norte de Santander)	7.478	7.652	7.565	+		Neiva, Surabastos	1.800	2.000	1.925	+	
Pereira, Mercasa	6.600	7.370	6.985	=		Sincelejo, Nuevo Mercado	1.622	1.689	1.659	=	
Tunja, Complejo de Servicios del Sur	8.800	9.000	8.933	+		Valledupar, Mercado Nuevo	1.700	1.800	1.767	-	
Villavicencio, CAV	6.800	7.440	7.154	=		Maíz amarillo cáscara importado					
Lenteja importada						Medellín, Central Mayorista de Antioquia	1.400	1.550	1.475	+	
Arauca (Arauca)	6.504	7.104	6.804	=		Maíz amarillo trillado					
Armenia, Mercar	5.727	5.938	5.833	-		Armenia, Mercar	2.200	2.200	2.200	=	
Barranquilla, Barranquillita	6.400	6.500	6.433	-		Barranquilla, Barranquillita	2.125	2.200	2.158	-	
Barranquilla, Granabastos	6.600	6.700	6.667	+		Barranquilla, Granabastos	2.250	2.300	2.263	-	
Bogotá, D.C., Corabastos	6.300	6.360	6.325	+		Bogotá, D.C., Plaza España	2.720	2.720	2.720	-	
Bogotá, D.C., Paloquemao	7.040	7.200	7.160	-		Cali, La Floresta	2.500	2.600	2.533	=	
Bogotá, D.C., Plaza España	6.640	6.640	6.640	-		Cali, Santa Elena	2.500	2.600	2.533	+	
Bogotá, D.C., Plaza Las Flores	6.800	7.200	7.067	-		Cali, Silóe	2.600	2.600	2.600	-	
Bucaramanga, Centroabastos	6.922	7.217	7.104	=		Cartagena, Bazurto	2.250	2.575	2.400	+	
Bucaramanga, Mercados del centro	6.865	7.391	7.128	-		Medellín, Central Mayorista de Antioquia	2.500	2.600	2.550	+	
Buenaventura (Valle del Cauca)	5.400	5.520	5.469	-		Medellín, Plaza Minorista "José María Villa"	2.200	2.300	2.250	=	
Cali, La Floresta	6.400	6.400	6.400	+		Montería, Mercado del Sur	2.000	2.200	2.050	=	
Cali, Santa Elena	6.240	6.560	6.400	=		Pereira, Mercasa	2.100	2.150	2.125	-	
Cali, Silóe	6.560	6.720	6.667	-		Santa Marta (Magdalena)	2.714	2.762	2.738	=	
Cartagena, Bazurto	6.800	7.000	6.950	-		Sincelejo, Nuevo Mercado	1.733	1.733	1.733	-	
Cartago (Valle del Cauca)	6.496	6.960	6.728	-		Tuluá (Valle del Cauca)	2.200	2.220	2.207	-	
Cúcuta, Cenabastos	6.400	6.700	6.533	=		Maíz blanco cáscara					
Cúcuta, La Nueva Sexta	7.000	7.083	7.056	=		Medellín, Central Mayorista de Antioquia	2.000	2.100	2.050	=	
Florencia (Caquetá)	3.120	3.680	3.387	-		Maíz blanco retrimado					
Ibagué, Plaza La 21	5.980	6.320	6.200	+		Cartago (Valle del Cauca)	2.160	2.300	2.240	+	
Manizales, Centro Galerías	7.048	7.401	7.203	-							
Medellín, Central Mayorista de Antioquia	6.640	6.840	6.720	+							
Medellín, Plaza Minorista "José María Villa"	6.160	6.360	6.244	+							

PRECIOS MAYORISTAS

Cuadro 5. Mercados mayoristas. Precios de venta de granos y cereales (conclusión)
2023 (7 al 13 de octubre)

Productos y mercados	Pesos por kilogramo				Tendencia	Productos y mercados	Pesos por kilogramo				Tendencia
	Mínimo	Máximo	Medio	Precios			Mínimo	Máximo	Medio	Precios	
Maíz blanco trillado						Maíz blanco trillado (continuación)					
Armenia, Mercar	2.400	2.400	2.400		=	Popayán, Plaza de mercado del barrio Bolívar	2.660	2.730	2.697		-
Barranquilla, Barranquillita	2.450	2.550	2.500		-	Santa Marta (Magdalena)	2.795	2.800	2.798		+
Barranquilla, Granabastos	2.550	2.600	2.569		-	Sincelejo, Nuevo Mercado	2.267	2.333	2.296		=
Bogotá, D.C., Corabastos	2.200	2.200	2.200		-	Tuluá (Valle del Cauca)	2.200	2.240	2.213		-
Bogotá, D.C., Paloquemao	2.720	2.800	2.760		-	Tunja, Complejo de Servicios del Sur	2.800	2.900	2.833		-
Bogotá, D.C., Plaza España	2.880	2.880	2.880		-	Valledupar, Mercado Nuevo	2.400	2.500	2.467		-
Cali, La Floresta	2.400	2.500	2.467		-	Villavicencio, CAV	2.500	2.610	2.570		-
Cali, Santa Elena	2.600	2.700	2.633		=						
Cali, Siloé	2.700	2.700	2.700		-						
Cartagena, Bazurto	2.750	3.125	2.917		+	Maíz pira					
Cartago (Valle del Cauca)	2.140	2.300	2.227		+	Bogotá, D.C., Corabastos	4.520	4.600	4.560		n.d.
Cúcuta, Cenabastos	2.600	2.700	2.633		-	Bogotá, D.C., Paloquemao	5.600	5.600	5.600		-
Cúcuta, La Nueva Sexta	3.000	3.167	3.111		=	Bogotá, D.C., Plaza España	4.800	5.200	5.000		-
Florencia (Caquetá)	2.220	2.360	2.273		=	Bucaramanga, Centroabastos	5.478	5.870	5.641		=
Ibagué, Plaza La 21	2.000	2.000	2.000		+	Bucaramanga, Mercados del centro	5.478	5.543	5.511		-
Manizales, Centro Galerías	2.320	2.400	2.347		=	Cúcuta, Cenabastos	5.000	5.080	5.040		=
Medellín, Central Mayorista de Antioquia	2.600	2.700	2.650		=	Cúcuta, La Nueva Sexta	4.800	5.200	5.067		=
Medellín, Plaza Minorista "José María Villa"	2.500	2.600	2.525		=	Medellín, Central Mayorista de Antioquia	5.120	5.280	5.220		=
Montería, Mercado del Sur	2.000	2.200	2.150		=	Medellín, Plaza Minorista "José María Villa"	4.760	4.960	4.876		-
Neiva, Surabastos	2.000	2.300	2.175		-	Montería, Mercado del Sur	5.200	5.400	5.300		-
Palmira (Valle del Cauca)	2.200	2.340	2.235		-	Sincelejo, Nuevo Mercado	5.000	5.400	5.150		=
Pereira, Mercasa	2.780	2.870	2.825		-	Villavicencio, CAV	5.130	5.652	5.398		-

TENDENCIAS

---	-	+	+++
Variación mayor al -20 %	Variación entre 0 % y -10 %	Variación entre 0 % y 10 %	Variación mayor al 20 %
--	=	++	n. d.
Variación entre -10 % y -20 %	Variación igual a 0 %	Variación entre 10 % y 20 %	No determinado

Cuadro 6. Mercados mayoristas. Precios de venta de huevos y lácteos 2023 (7 al 13 de octubre)

Productos y mercados	Pesos por kilogramo				Tendencia	Productos y mercados	Pesos por kilogramo				Tendencia
	Mínimo	Máximo	Medio				Mínimo	Máximo	Medio		
Huevo blanco A						Huevo rojo AA (continuación)					
Buenaventura (Valle del Cauca)	600	633	611	-		Cali, Siloé	600	600	600	+	
Cartago (Valle del Cauca)	540	632	590	+		Cartagena, Bazurto	567	583	578	-	
Manizales, Centro Galerías	550	553	551	+		Cartago (Valle del Cauca)	580	623	604	+	
Pereira, La 41	567	567	567	=		Cúcuta, Cenabastos	517	528	520	=	
Huevo blanco AA						Cúcuta, La Nueva Sexta	533	550	542	=	
Cartago (Valle del Cauca)	580	623	604	=		Ibagué, Plaza La 21	600	600	600	=	
Manizales, Centro Galerías	583	583	583	+		Medellín, Central Mayorista de Antioquia	565	570	568	+	
Medellín, Plaza Minorista "José María Villa"	600	610	607	+		Medellín, Plaza Minorista "José María Villa"	605	610	608	-	
Pereira, La 41	617	617	617	=		Montería, Mercado del Sur	567	600	583	-	
Huevo blanco B						Neiva, Surabastos	566	583	578	=	
Pereira, La 41	533	533	533	=		Palmira (Valle del Cauca)	600	600	600	+	
Huevo blanco extra						Pamplona (Norte de Santander)	500	511	506	=	
Manizales, Centro Galerías	633	640	638	+		Pasto, El Potrerillo	560	567	563	-	
Pereira, La 41	667	667	667	=		Popayán, Plaza de mercado del barrio Bolívar	553	567	562	+	
Huevo rojo A						Tuluá (Valle del Cauca)	567	583	574	+	
Armenia, Mercar	510	510	510	=		Valledupar, Mercado Nuevo	550	577	563	-	
Bogotá, D.C., Corabastos	526	533	530	=		Villavicencio, CAV	543	550	548	-	
Bogotá, D.C., Paloquemao	530	550	545	+		Huevo rojo B					
Bogotá, D.C., Plaza Las Flores	570	600	590	+		Armenia, Mercar	500	500	500	=	
Bucaramanga, Centroabastos	513	520	517	=		Bogotá, D.C., Corabastos	480	500	491	-	
Cali, Santa Elena	550	567	558	+		Bogotá, D.C., Paloquemao	480	500	495	-	
Cali, Siloé	533	550	544	=		Bogotá, D.C., Plaza Las Flores	500	550	533	+	
Cartagena, Bazurto	550	567	558	-		Bucaramanga, Centroabastos	500	500	500	=	
Cartago (Valle del Cauca)	540	632	590	+		Ibagué, Plaza La 21	517	517	517	=	
Cúcuta, Cenabastos	489	500	494	+		Medellín, Central Mayorista de Antioquia	515	520	519	+	
Ibagué, Plaza La 21	567	567	567	=		Medellín, Plaza Minorista "José María Villa"	555	565	559	+	
Medellín, Central Mayorista de Antioquia	535	540	538	+		Neiva, Surabastos	483	500	494	=	
Medellín, Plaza Minorista "José María Villa"	573	580	577	-		Villavicencio, CAV	483	490	485	+	
Montería, Mercado del Sur	533	567	550	-		Huevo rojo extra					
Neiva, Surabastos	533	560	548	=		Armenia, Mercar	550	550	550	=	
Palmira (Valle del Cauca)	533	533	533	+		Bogotá, D.C., Corabastos	560	600	587	-	
Pamplona (Norte de Santander)	467	467	467	=		Bogotá, D.C., Paloquemao	600	650	623	-	
Pasto, El Potrerillo	533	550	538	-		Bogotá, D.C., Plaza Las Flores	630	700	677	+	
Popayán, Plaza de mercado del barrio Bolívar	520	533	529	+		Cali, Galería Alameda	617	633	622	+	
Sincelejo, Nuevo Mercado	547	550	549	-		Cali, La Floresta	617	633	622	+	
Tuluá (Valle del Cauca)	550	560	556	+		Cali, Siloé	617	633	628	+	
Valledupar, Mercado Nuevo	527	547	536	-		Cúcuta, La Nueva Sexta	556	561	558	=	
Villavicencio, CAV	517	520	518	=		Ibagué, Plaza La 21	633	650	639	=	
Huevo rojo AA						Medellín, Central Mayorista de Antioquia	600	610	608	=	
Armenia, Mercar	530	530	530	=		Medellín, Plaza Minorista "José María Villa"	670	680	674	+	
Bogotá, D.C., Corabastos	550	566	559	+		Neiva, Surabastos	616	618	617	+	
Bogotá, D.C., Paloquemao	560	600	590	+		Pasto, El Potrerillo	593	600	598	-	
Bogotá, D.C., Plaza Las Flores	600	650	633	+		Villavicencio, CAV	577	600	587	-	
Cali, Galería Alameda	583	600	594	+		Leche en polvo					
Cali, La Floresta	583	600	594	+		Armenia, Mercar	28.000	58.333	42.285	=	
Cali, Santa Elena	590	600	596	+		Barranquilla, Barranquillita	50.009	50.269	50.139	+	
						Barranquilla, Granabastos	47.309	47.483	47.396	=	
						Bucaramanga, Centroabastos	51.736	52.778	52.257	+	

Cuadro 6. Mercados mayoristas. Precios de venta de huevos y lácteos (continuación)
2023 (7 al 13 de octubre)

Productos y mercados	Pesos por kilogramo				Tendencia	Productos y mercados	Pesos por kilogramo				Tendencia
	Mínimo	Máximo	Medio				Mínimo	Máximo	Medio		
Leche en polvo (continuación)						Queso costeño (continuación)					
Buenaventura (Valle del Cauca)	38.916	50.217	44.638	=		Barranquilla, Granabastos	17.000	18.000	17.250	=	
Cali, La Floresta	40.000	50.347	45.264	+		Bogotá, D.C., Corabastos	18.000	20.000	19.000	+	
Cali, Santa Elena	39.556	50.434	44.998	+		Bogotá, D.C., Paloquemao	19.000	20.000	19.750	+	
Cali, Siloé	40.000	50.781	45.394	=		Bogotá, D.C., Plaza España	18.000	19.000	18.500	+	
Cartago (Valle del Cauca)	34.400	47.318	40.207	-		Bogotá, D.C., Plaza Las Flores	18.000	19.000	18.750	+	
Cúcuta, Cenabastos	28.125	28.359	28.242	=		Bucaramanga, Mercados del centro	20.000	22.000	20.500	=	
Ibagué, Plaza La 21	41.067	42.667	41.956	=		Buenaventura (Valle del Cauca)	20.000	21.000	20.667	-	
Medellín, Central Mayorista de Antioquia	31.579	32.263	31.925	+		Cali, Galería Alameda	17.000	18.000	17.500	=	
Medellín, Plaza Minorista "José María Villa"	31.579	32.018	31.842	-		Cali, La Floresta	17.000	17.500	17.167	-	
Palmira (Valle del Cauca)	38.222	50.347	44.126	-		Cali, Santa Elena	17.000	17.500	17.125	-	
Pamplona (Norte de Santander)	24.815	25.000	24.907	-		Cali, Siloé	17.000	18.000	17.333	=	
Pasto, El Potrerillo	34.667	35.822	35.348	-		Cartagena, Bazurto	15.000	17.000	16.125	=	
Pereira, Mercasa	49.167	51.085	50.126	-		Cartago (Valle del Cauca)	16.800	17.200	17.000	++	
Popayán, Plaza de mercado del barrio Bolívar	36.842	43.941	40.267	+		Cúcuta, Cenabastos	20.000	22.000	21.000	=	
Tuluá (Valle del Cauca)	38.400	52.691	45.412	+		Manizales, Centro Galerías	16.500	16.500	16.500	+	
Valledupar, Mercado Nuevo	43.750	45.833	44.792	-		Medellín, Central Mayorista de Antioquia	21.500	22.500	21.900	-	
Villavicencio, CAV	52.500	55.217	53.961	+		Medellín, Plaza Minorista "José María Villa"	17.000	18.000	17.500	+	
Queso campesino						Queso cuajada					
Armenia, Mercar	21.000	22.000	21.333	=		Armenia, Mercar	17.000	17.500	17.167	=	
Bogotá, D.C., Corabastos	15.000	16.000	15.500	+		Bogotá, D.C., Corabastos	17.000	17.000	17.000	-	
Bogotá, D.C., Paloquemao	15.500	16.000	15.750	-		Bogotá, D.C., Paloquemao	16.000	16.500	16.250	+	
Bogotá, D.C., Plaza España	15.000	16.000	15.750	-		Bogotá, D.C., Plaza Las Flores	15.000	15.000	15.000	=	
Bogotá, D.C., Plaza Las Flores	15.000	15.000	15.000	+		Bucaramanga, Mercados del centro	19.000	20.000	19.750	-	
Bucaramanga, Mercados del centro	20.000	22.000	20.500	+		Buenaventura (Valle del Cauca)	18.000	19.000	18.533	-	
Cali, Galería Alameda	17.500	18.000	17.667	+		Cali, Galería Alameda	11.400	11.700	11.533	+	
Cali, La Floresta	17.000	17.500	17.333	-		Cali, La Floresta	11.600	12.000	11.733	=	
Cali, Santa Elena	18.000	18.500	18.125	=		Cali, Santa Elena	11.000	11.500	11.250	=	
Cali, Siloé	18.000	18.000	18.000	=		Cali, Siloé	12.000	12.000	12.000	=	
Cúcuta, Cenabastos	19.000	19.500	19.250	=		Cartago (Valle del Cauca)	14.000	15.000	14.500	+	
Florencia (Caquetá)	18.160	19.600	18.880	-		Cúcuta, Cenabastos	19.000	20.000	19.500	=	
Ibagué, Plaza La 21	16.000	17.000	16.333	=		Medellín, Central Mayorista de Antioquia	22.000	22.500	22.250	=	
Manizales, Centro Galerías	16.000	17.000	16.333	=		Medellín, Plaza Minorista "José María Villa"	15.000	16.200	15.675	-	
Medellín, Central Mayorista de Antioquia	23.800	24.200	24.000	-		Palmira (Valle del Cauca)	16.000	16.000	16.000	-	
Montería, Mercado del Sur	16.000	16.000	16.000	+		Popayán, Plaza de mercado del barrio Bolívar	12.000	12.000	12.000	=	
Palmira (Valle del Cauca)	20.000	20.000	20.000	=		Tuluá (Valle del Cauca)	12.800	14.500	13.600	+	
Tuluá (Valle del Cauca)	19.000	21.000	19.833	-		Villavicencio, CAV	18.000	18.600	18.150	-	
Villavicencio, CAV	15.000	17.000	16.250	+		Queso doble crema					
Queso Caquetá						Armenia, Mercar	20.000	21.000	20.333	=	
Cali, Galería Alameda	17.000	18.000	17.500	=		Bogotá, D.C., Corabastos	16.000	16.800	16.267	-	
Cali, La Floresta	17.000	17.500	17.167	-		Bogotá, D.C., Paloquemao	16.000	16.800	16.550	+	
Cali, Santa Elena	17.000	17.500	17.125	-		Bogotá, D.C., Plaza España	17.200	17.600	17.500	+	
Cali, Siloé	17.000	18.000	17.333	=		Bogotá, D.C., Plaza Las Flores	15.200	16.000	15.500	-	
Palmira (Valle del Cauca)	20.000	20.000	20.000	=		Bucaramanga, Mercados del centro	20.000	20.000	20.000	=	
Popayán, Plaza de mercado del barrio Bolívar	18.000	18.000	18.000	-		Buenaventura (Valle del Cauca)	18.600	20.000	19.200	+	
Tuluá (Valle del Cauca)	16.500	17.000	16.767	+							
Queso costeño											
Armenia, Mercar	20.000	20.208	20.104	+							
Barranquilla, Barranquillita	17.000	17.000	17.000	-							

PRECIOS MAYORISTAS

Cuadro 6. Mercados mayoristas. Precios de venta de huevos y lácteos (conclusión)
2023 (7 al 13 de octubre)

Productos y mercados	Pesos por kilogramo				Tendencia	Productos y mercados	Pesos por kilogramo				Tendencia
	Mínimo	Máximo	Medio	Precios			Mínimo	Máximo	Medio	Precios	
Queso doble crema (continuación)						Queso doble crema (continuación)					
Cali, Galería Alameda	18.000	19.000	18.500		=	Medellín, Central Mayorista de Antioquia	21.400	21.680	21.530		=
Cali, La Floresta	18.000	18.500	18.167		=	Palmira (Valle del Cauca)	20.000	20.000	20.000		=
Cali, Santa Elena	18.000	18.500	18.250		=	Popayán, Plaza de mercado del barrio Bolívar	17.000	17.000	17.000		=
Cali, Siloé	18.000	18.000	18.000		=	Tuluá (Valle del Cauca)	17.500	21.000	19.333		+
Cúcuta, Cenabastos	20.000	21.000	20.500		=	Villavicencio, CAV	19.000	20.400	19.750		+
Florencia (Caquetá)	17.200	18.000	17.600		-						
Ibagué, Plaza La 21	20.000	20.000	20.000		=						

TENDENCIAS

---	-	+	+++
Variación mayor al -20 %	Variación entre 0 % y -10 %	Variación entre 0 % y 10 %	Variación mayor al 20 %
--	=	++	n. d.
Variación entre -10 % y -20 %	Variación igual a 0 %	Variación entre 10 % y 20 %	No determinado

Cuadro 7. Mercados mayoristas. Precios de venta de carnes 2023 (7 al 13 de octubre)

Productos y mercados	Pesos por kilogramo			
	Mínimo	Máximo	Medio	Tendencia
Alas de pollo con costillar				
Armenia, Mercar	11.000	11.000	11.000	=
Barranquilla, Barranquillita	8.000	8.100	8.033	+
Barranquilla, Granabastos	7.800	7.800	7.800	+
Bogotá, D.C., Carnes barrio María Paz	6.500	7.000	6.875	-
Bogotá, D.C., Frigorífico Ble Ltda.	8.000	8.000	8.000	+
Bogotá, D.C., Frigorífico Guadalupe	9.600	9.800	9.667	+
Bogotá, D.C., Plaza Las Flores	8.500	8.500	8.500	+
Buenaventura (Valle del Cauca)	10.000	10.000	10.000	+
Cali, Galería Alameda	9.000	9.400	9.133	+
Cali, Santa Elena	8.400	8.600	8.550	=
Cartagena, Bazurto	8.000	8.500	8.250	-
Florencia (Cauquetá)	11.000	13.000	11.667	-
Ibagué, Plaza La 21	8.300	8.700	8.533	+
Montería, Mercado del Sur	8.000	8.400	8.100	+
Neiva, Surabastos	7.600	8.400	8.000	-
Palmira (Valle del Cauca)	9.400	9.800	9.600	+
Santa Marta (Magdalena)	7.700	8.400	8.075	+
Sincelejo, Nuevo Mercado	7.200	7.400	7.350	=
Tuluá (Valle del Cauca)	11.800	11.800	11.800	+
Valledupar, Mercado Nuevo	6.600	7.500	7.050	=
Villavicencio, CAV	8.000	9.000	8.650	+
Alas de pollo sin costillar				
Arauca (Arauca)	8.300	8.300	8.300	-
Bogotá, D.C., Carnes barrio María Paz	9.600	11.000	10.050	-
Bogotá, D.C., Frigorífico Ble Ltda.	11.000	11.200	11.050	+
Bogotá, D.C., Frigorífico Guadalupe	10.000	11.000	10.450	+
Bogotá, D.C., Paloquemao	9.800	10.000	9.900	-
Bogotá, D.C., Plaza Las Flores	9.000	9.600	9.425	-
Bucaramanga, Frigoríficos	12.600	13.700	13.000	=
Cúcuta, Cenabastos	11.000	11.200	11.100	-
Medellín, Central Mayorista de Antioquia	12.200	12.500	12.350	+
Medellín, Plaza Minorista "José María Villa"	9.300	9.700	9.450	-
Carne de cerdo en canal				
Bogotá, D.C., Frigorífico Guadalupe	12.800	13.200	12.987	-
Ibagué, Plaza La 21	13.360	13.760	13.580	+
Pereira, La 41	12.400	12.700	12.550	+
Popayán, Plaza de mercado del barrio Bolívar	15.000	15.300	15.100	-
Carne de cerdo, brazo con hueso				
Barranquilla, Barranquillita	16.000	17.000	16.667	+
Bogotá, D.C., Carnes barrio María Paz	15.000	17.500	16.000	+
Bogotá, D.C., Frigorífico Ble Ltda.	16.500	17.000	16.875	+
Bogotá, D.C., Frigorífico Guadalupe	16.000	16.000	16.000	=
Bogotá, D.C., Paloquemao	15.000	16.000	15.625	-
Bogotá, D.C., Plaza Las Flores	16.000	16.000	16.000	-
Cúcuta, Cenabastos	17.500	18.000	17.750	=
Malambo (Atlántico), Carnes y carnes	18.400	18.400	18.400	=
Montería, Mercado del Sur	17.000	17.000	17.000	-
Carne de cerdo, brazo con hueso (continuación)				
Sincelejo, Nuevo Mercado	15.000	15.000	15.000	=
Valledupar, Mercado Nuevo	18.000	19.000	18.333	=
Carne de cerdo, brazo sin hueso				
Barranquilla, Barranquillita	18.000	19.000	18.667	=
Bogotá, D.C., Carnes barrio María Paz	16.000	17.000	16.625	-
Bogotá, D.C., Frigorífico Ble Ltda.	17.000	18.000	17.250	+
Bogotá, D.C., Frigorífico Guadalupe	16.900	17.000	16.967	+
Bogotá, D.C., Paloquemao	17.000	17.000	17.000	=
Bogotá, D.C., Plaza Las Flores	17.000	17.500	17.125	-
Buenaventura (Valle del Cauca)	22.000	23.000	22.333	-
Cali, Santa Elena	18.800	20.000	19.325	-
Cartagena, Bazurto	19.000	20.000	19.500	+
Ibagué, Plaza La 21	17.000	18.800	17.933	-
Malambo (Atlántico), Carnes y carnes	19.800	19.800	19.800	+
Medellín, Central Mayorista de Antioquia	18.200	19.900	18.925	=
Montería, Mercado del Sur	20.000	20.000	20.000	-
Palmira (Valle del Cauca)	19.000	19.000	19.000	-
Pasto, El Potrerillo	20.000	26.000	23.000	+
Pereira, La 41	18.000	20.000	19.000	-
Popayán, Plaza de mercado del barrio Bolívar	20.000	20.000	20.000	=
Sincelejo, Nuevo Mercado	18.000	18.000	18.000	=
Tuluá (Valle del Cauca)	20.500	21.000	20.750	+
Valledupar, Mercado Nuevo	20.000	21.000	20.333	=
Villavicencio, CAV	18.000	19.000	18.425	+
Yopal (Casanare)	20.000	20.000	20.000	=
Carne de cerdo, cabeza de lomo				
Bogotá, D.C., Carnes barrio María Paz	17.000	18.000	17.375	+
Bogotá, D.C., Frigorífico Ble Ltda.	18.000	18.500	18.250	+
Bogotá, D.C., Frigorífico Guadalupe	17.000	17.900	17.467	+
Bogotá, D.C., Paloquemao	17.500	18.500	18.000	+
Bogotá, D.C., Plaza Las Flores	18.000	18.600	18.275	+
Cúcuta, Cenabastos	19.500	19.500	19.500	=
Cúcuta, La Nueva Sexta	20.000	20.000	20.000	=
Ibagué, Plaza La 21	17.200	19.900	18.467	+
Villavicencio, CAV	18.000	19.000	18.525	+
Yopal (Casanare)	20.000	20.000	20.000	=
Carne de cerdo, costilla				
Barranquilla, Barranquillita	17.000	17.000	17.000	=
Bogotá, D.C., Carnes barrio María Paz	19.000	20.000	19.750	+
Bogotá, D.C., Frigorífico Ble Ltda.	18.000	19.500	18.875	+
Bogotá, D.C., Frigorífico Guadalupe	17.500	18.500	18.250	+
Bogotá, D.C., Paloquemao	19.000	20.000	19.375	+
Bogotá, D.C., Plaza Las Flores	18.500	20.000	19.125	+
Buenaventura (Valle del Cauca)	23.000	24.000	23.533	+
Cali, Santa Elena	19.000	20.000	19.600	-
Cartagena, Bazurto	17.000	18.000	17.500	-
Cúcuta, Cenabastos	19.000	19.500	19.250	=

Cuadro 7. Mercados mayoristas. Precios de venta de carnes (continuación)
2023 (7 al 13 de octubre)

Productos y mercados	Pesos por kilogramo				Tendencia	Productos y mercados	Pesos por kilogramo				Tendencia
	Mínimo	Máximo	Medio				Mínimo	Máximo	Medio		
Carne de cerdo, costilla (continuación)						Carne de cerdo, lomo sin hueso (continuación)					
Cúcuta, La Nueva Sexta	19.500	19.500	19.500	=		Buenaventura (Valle del Cauca)	24.000	25.000	24.667	+	
Florencia (Caquetá)	20.000	20.000	20.000	=		Cali, Santa Elena	24.000	25.000	24.400	-	
Ibagué, Plaza La 21	19.200	19.900	19.633	+		Cartagena, Bazurto	17.500	18.000	17.733	+	
Malambo (Atlántico), Carnes y carnes	22.500	22.500	22.500	=		Cúcuta, Cenabastos	21.000	21.500	21.250	=	
Manizales, Centro Galerías	18.000	22.000	20.000	=		Cúcuta, La Nueva Sexta	21.000	21.000	21.000	=	
Medellín, Central Mayorista de Antioquia	23.500	25.000	24.000	-		Florencia (Caquetá)	20.000	22.000	20.667	=	
Medellín, Plaza Minorista "José María Villa"	19.000	20.000	19.375	-		Ibagué, Plaza La 21	22.900	23.800	23.233	-	
Montería, Mercado del Sur	18.000	18.000	18.000	=		Malambo (Atlántico), Carnes y carnes	26.200	26.200	26.200	+	
Palmira (Valle del Cauca)	19.000	20.000	19.475	+		Manizales, Centro Galerías	22.000	24.000	23.000	=	
Pasto, El Potrerillo	22.000	24.000	23.000	-		Medellín, Central Mayorista de Antioquia	23.000	25.000	24.250	-	
Pereira, La 41	20.000	20.000	20.000	=		Medellín, Plaza Minorista "José María Villa"	21.000	22.200	21.675	-	
Popayán, Plaza de mercado del barrio Bolívar	18.400	19.000	18.667	-		Montería, Mercado del Sur	24.000	25.000	24.500	-	
Tuluá (Valle del Cauca)	22.000	22.500	22.250	+		Neiva, Surabastos	18.000	19.000	18.500	+	
Tunja, Complejo de Servicios del Sur	20.000	22.000	20.667	-		Palmira (Valle del Cauca)	22.000	22.000	22.000	-	
Valledupar, Mercado Nuevo	20.000	21.000	20.333	=		Pasto, El Potrerillo	24.000	26.000	25.500	=	
Villavicencio, CAV	18.000	19.000	18.425	+		Pereira, La 41	23.000	23.000	23.000	=	
Yopal (Casanare)	20.000	20.000	20.000	=		Popayán, Plaza de mercado del barrio Bolívar	23.000	23.000	23.000	=	
Carne de cerdo, espinazo						Carne de cerdo, pernil con hueso					
Buenaventura (Valle del Cauca)	14.000	15.000	14.333	-		Barranquilla, Barranquillita	17.000	17.000	17.000	=	
Cali, Santa Elena	10.500	11.000	10.800	=		Bogotá, D.C., Carnes barrio María Paz	17.000	18.000	17.625	+	
Cúcuta, Cenabastos	6.000	6.000	6.000	=		Bogotá, D.C., Frigorífico Ble Ltda.	18.000	18.000	18.000	+	
Manizales, Centro Galerías	11.000	14.000	13.000	=		Bogotá, D.C., Frigorífico Guadalupe	17.000	17.000	17.000	-	
Medellín, Central Mayorista de Antioquia	9.500	9.800	9.625	=		Bogotá, D.C., Plaza Las Flores	17.000	17.500	17.167	-	
Medellín, Plaza Minorista "José María Villa"	9.500	10.000	9.775	+		Cartagena, Bazurto	17.500	19.000	18.167	+	
Montería, Mercado del Sur	18.000	18.000	18.000	=		Cúcuta, Cenabastos	18.000	18.500	18.250	-	
Neiva, Surabastos	4.000	4.400	4.133	=		Cúcuta, La Nueva Sexta	20.000	20.000	20.000	=	
Palmira (Valle del Cauca)	11.500	12.000	11.750	+		Ibagué, Plaza La 21	19.500	20.000	19.800	+	
Pasto, El Potrerillo	14.000	18.000	15.500	++		Malambo (Atlántico), Carnes y carnes	21.400	21.400	21.400	+	
Pereira, La 41	12.000	12.000	12.000	=		Montería, Mercado del Sur	18.000	18.000	18.000	=	
Popayán, Plaza de mercado del barrio Bolívar	12.000	12.000	12.000	=		Sincelejo, Nuevo Mercado	15.000	15.000	15.000	=	
Tuluá (Valle del Cauca)	13.500	13.500	13.500	+		Valledupar, Mercado Nuevo	18.000	19.000	18.333	=	
Tunja, Complejo de Servicios del Sur	15.000	16.000	15.333	+		Villavicencio, CAV	17.000	18.000	17.500	+	
Carne de cerdo, lomo con hueso						Carne de cerdo, pernil sin hueso					
Barranquilla, Barranquillita	17.000	17.000	17.000	=		Bogotá, D.C., Carnes barrio María Paz	18.000	19.000	18.500	+	
Cúcuta, Cenabastos	19.500	20.000	19.750	+		Bogotá, D.C., Frigorífico Ble Ltda.	19.000	19.500	19.125	+	
Cúcuta, La Nueva Sexta	19.000	20.000	19.500	=		Bogotá, D.C., Frigorífico Guadalupe	18.000	18.500	18.167	+	
Malambo (Atlántico), Carnes y carnes	20.700	20.700	20.700	=		Bogotá, D.C., Plaza Las Flores	17.500	19.400	18.225	-	
Montería, Mercado del Sur	18.000	18.000	18.000	=		Buenaventura (Valle del Cauca)	23.000	24.000	23.333	=	
Sincelejo, Nuevo Mercado	15.000	15.000	15.000	=		Cali, Santa Elena	21.000	22.400	21.475	-	
Valledupar, Mercado Nuevo	17.000	18.000	17.333	=		Cúcuta, Cenabastos	19.000	19.500	19.250	=	
Carne de cerdo, lomo sin hueso						Carne de cerdo, pernil sin hueso					
Barranquilla, Barranquillita	20.000	21.000	20.667	=		Bogotá, D.C., Carnes barrio María Paz	18.000	19.000	18.500	+	
Bogotá, D.C., Carnes barrio María Paz	20.000	21.000	20.750	-		Bogotá, D.C., Frigorífico Ble Ltda.	19.000	19.500	19.125	+	
Bogotá, D.C., Frigorífico Ble Ltda.	21.000	22.000	21.500	+		Bogotá, D.C., Frigorífico Guadalupe	18.000	18.500	18.167	+	
Bogotá, D.C., Frigorífico Guadalupe	21.000	22.000	21.667	++		Bogotá, D.C., Plaza Las Flores	17.500	19.400	18.225	-	
Bogotá, D.C., Paloquemao	21.000	22.000	21.625	+		Buenaventura (Valle del Cauca)	23.000	24.000	23.333	=	
Bogotá, D.C., Plaza Las Flores	21.000	23.000	22.150	+		Cali, Santa Elena	21.000	22.400	21.475	-	
						Cúcuta, Cenabastos	19.000	19.500	19.250	=	
						Cúcuta, La Nueva Sexta	19.500	20.000	19.667	-	
						Malambo (Atlántico), Carnes y carnes	26.000	26.000	26.000	=	
						Manizales, Centro Galerías	18.000	22.000	20.000	=	

Cuadro 7. Mercados mayoristas. Precios de venta de carnes (continuación)
2023 (7 al 13 de octubre)

Productos y mercados	Pesos por kilogramo				Tendencia	Productos y mercados	Pesos por kilogramo				Tendencia
	Mínimo	Máximo	Medio				Mínimo	Máximo	Medio		
Carne de cerdo, pernil sin hueso (continuación)						Carne de res en canal					
Medellín, Central Mayorista de Antioquia	20.800	21.800	21.400		+	Arauca (Arauca)	22.000	22.000	22.000		=
Medellín, Plaza Minorista "José María Villa"	18.500	19.500	19.075		-	Ibagué, Plaza La 21	16.000	16.400	16.267		+
Montería, Mercado del Sur	22.000	22.000	22.000		=	Popayán, Plaza de mercado del barrio Bolívar	15.700	15.800	15.733		+
Palmira (Valle del Cauca)	19.000	20.400	19.600		-	Carne de res molida, murillo					
Pasto, El Potrerillo	22.000	26.000	24.000		=	Bogotá, D.C., Carnes barrio María Paz	17.500	18.000	17.875		-
Pereira, La 41	20.000	20.000	20.000		=	Bogotá, D.C., Frigorífico Ble Ltda.	19.000	20.500	19.875		+
Popayán, Plaza de mercado del barrio Bolívar	20.000	20.000	20.000		=	Bogotá, D.C., Frigorífico Guadalupe	18.000	19.500	18.875		-
Sincelejo, Nuevo Mercado	18.000	18.000	18.000		=	Bogotá, D.C., Paloquemao	21.500	22.000	21.625		-
Tuluá (Valle del Cauca)	22.000	23.000	22.500		+	Florencia (Cauquetá)	16.000	20.000	18.000		=
Tunja, Complejo de Servicios del Sur	20.000	22.000	21.333		+	Ibagué, Plaza La 21	19.000	19.900	19.300		=
Villavicencio, CAV	18.000	18.500	18.300		+	Carne de res, bola de brazo					
Yopal (Casanare)	20.000	20.000	20.000		=	Barranquilla, Barranquillita	26.000	27.000	26.667		+
Carne de cerdo, tocina plancha						Barranquilla, Granabastos	26.000	26.200	26.100		=
Manizales, Centro Galerías	19.000	22.000	20.333		=	Bogotá, D.C., Paloquemao	23.000	24.000	23.500		-
Carne de cerdo, tocino barriga						Buenaventura (Valle del Cauca)	27.000	28.000	27.333		-
Bogotá, D.C., Carnes barrio María Paz	19.000	20.000	19.500		-	Cali, Santa Elena	28.500	30.000	29.250		+
Bogotá, D.C., Frigorífico Ble Ltda.	19.000	20.000	19.500		+	Cartagena, Bazurto	25.000	28.000	26.667		+
Bogotá, D.C., Frigorífico Guadalupe	18.500	19.500	19.000		+	Cúcuta, Cenabastos	26.000	27.000	26.333		=
Bogotá, D.C., Plaza Las Flores	18.000	19.000	18.625		-	Cúcuta, La Nueva Sexta	27.000	28.000	27.333		=
Florencia (Cauquetá)	15.000	20.000	18.333		+	Ibagué, Plaza La 21	24.000	26.900	25.633		=
Ibagué, Plaza La 21	15.600	17.000	16.500		+	Malambo (Atlántico), Carnes y carnes	31.400	31.400	31.400		+
Medellín, Central Mayorista de Antioquia	25.600	26.000	25.875		=	Manizales, Centro Galerías	23.000	28.000	24.667		=
Medellín, Plaza Minorista "José María Villa"	23.000	24.000	23.375		-	Medellín, Central Mayorista de Antioquia	33.000	35.000	34.425		+
Neiva, Surabastos	12.000	14.000	13.000		=	Montería, Mercado del Sur	24.000	25.000	24.250		=
Palmira (Valle del Cauca)	18.000	19.500	18.625		-	Palmira (Valle del Cauca)	26.000	26.800	26.200		-
Pereira, La 41	22.000	22.000	22.000		=	Pasto, El Potrerillo	24.000	26.000	25.000		-
Popayán, Plaza de mercado del barrio Bolívar	11.000	11.300	11.167		-	Pereira, La 41	27.000	28.000	27.500		=
Tunja, Complejo de Servicios del Sur	15.000	16.000	15.667		+	Popayán, Plaza de mercado del barrio Bolívar	26.000	27.000	26.667		+
Carne de cerdo, tocino papada						Sincelejo, Nuevo Mercado	24.000	24.000	24.000		=
Bogotá, D.C., Carnes barrio María Paz	14.000	16.000	14.500		-	Tuluá (Valle del Cauca)	30.000	31.000	30.500		+
Bogotá, D.C., Frigorífico Ble Ltda.	14.000	14.500	14.125		-	Valledupar, Mercado Nuevo	27.000	28.000	27.333		=
Bogotá, D.C., Frigorífico Guadalupe	13.000	14.000	13.500		-	Carne de res, bola de pierna					
Bogotá, D.C., Plaza Las Flores	16.000	17.000	16.333		+	Barranquilla, Barranquillita	26.000	27.000	26.667		+
Buenaventura (Valle del Cauca)	15.000	15.000	15.000		-	Barranquilla, Granabastos	26.000	26.200	26.067		-
Cali, Santa Elena	16.000	17.000	16.475		=	Bogotá, D.C., Carnes barrio María Paz	24.000	26.000	24.875		-
Cúcuta, Cenabastos	17.000	17.000	17.000		=	Bogotá, D.C., Frigorífico Ble Ltda.	25.000	27.000	25.750		+
Cúcuta, La Nueva Sexta	17.000	17.000	17.000		=	Bogotá, D.C., Frigorífico Guadalupe	23.500	24.500	23.875		-
Ibagué, Plaza La 21	14.000	15.900	14.633		+	Bogotá, D.C., Paloquemao	23.000	24.000	23.500		-
Manizales, Centro Galerías	14.000	18.000	16.000		=	Buenaventura (Valle del Cauca)	27.000	28.000	27.667		=
Medellín, Central Mayorista de Antioquia	16.900	17.200	17.050		+	Cali, Santa Elena	30.500	32.000	31.250		-
Medellín, Plaza Minorista "José María Villa"	15.000	16.000	15.375		-	Cartagena, Bazurto	25.000	28.000	26.667		+
Pereira, La 41	18.000	18.000	18.000		=	Cúcuta, Cenabastos	27.000	27.000	27.000		=
Tuluá (Valle del Cauca)	16.000	17.000	16.500		+	Cúcuta, La Nueva Sexta	27.000	27.000	27.000		=
						Florencia (Cauquetá)	20.000	26.000	23.333		=

Cuadro 7. Mercados mayoristas. Precios de venta de carnes (continuación)
2023 (7 al 13 de octubre)

Productos y mercados	Pesos por kilogramo				Tendencia	Productos y mercados	Pesos por kilogramo				Tendencia
	Mínimo	Máximo	Medio				Mínimo	Máximo	Medio		
Carne de res, bola de pierna (continuación)						Carne de res, cadera (continuación)					
Ibagué, Plaza La 21	25.000	26.900	25.967	=		Ibagué, Plaza La 21	25.000	26.900	25.967	=	
Malambo (Atlántico), Carnes y carnes	31.400	31.400	31.400	+		Malambo (Atlántico), Carnes y carnes	31.400	31.400	31.400	+	
Manizales, Centro Galerías	23.000	28.000	26.000	=		Manizales, Centro Galerías	23.000	28.000	25.667	=	
Medellín, Central Mayorista de Antioquia	33.000	34.800	34.225	-		Medellín, Central Mayorista de Antioquia	32.800	34.500	33.550	-	
Medellín, Plaza Minorista "José María Villa"	29.000	30.000	29.475	=		Medellín, Plaza Minorista "José María Villa"	29.000	31.000	29.975	=	
Montería, Mercado del Sur	24.000	25.000	24.250	=		Montería, Mercado del Sur	24.000	25.000	24.250	=	
Neiva, Surabastos	24.000	25.000	24.667	+		Palmira (Valle del Cauca)	26.000	26.800	26.475	-	
Palmira (Valle del Cauca)	27.000	27.500	27.125	-		Pasto, El Potrerillo	24.000	26.000	25.250	+	
Pasto, El Potrerillo	24.000	26.000	24.750	+		Pereira, La 41	27.000	28.000	27.500	=	
Pereira, La 41	27.000	28.000	27.500	=		Popayán, Plaza de mercado del barrio Bolívar	28.000	29.000	28.333	+	
Popayán, Plaza de mercado del barrio Bolívar	26.000	27.000	26.667	+		Sincelejo, Nuevo Mercado	24.000	24.000	24.000	=	
Sincelejo, Nuevo Mercado	24.000	24.000	24.000	=		Tuluá (Valle del Cauca)	30.000	31.000	30.500	+	
Tuluá (Valle del Cauca)	30.000	31.000	30.500	+		Valledupar, Mercado Nuevo	27.000	28.000	27.333	=	
Valledupar, Mercado Nuevo	27.000	28.000	27.333	=		Villavicencio, CAV	23.500	24.000	23.875	=	
Villavicencio, CAV	23.500	24.000	23.875	=		Yopal (Casanare)	25.000	25.000	25.000	=	
Yopal (Casanare)	25.000	25.000	25.000	=		Carne de res, centro de pierna					
Carne de res, bota						Barranquilla, Barranquillita	26.000	27.000	26.667	+	
Barranquilla, Barranquillita	26.000	27.000	26.667	+		Barranquilla, Granabastos	26.000	26.200	26.067	=	
Barranquilla, Granabastos	26.000	26.200	26.100	+		Bogotá, D.C., Carnes barrio María Paz	24.000	26.000	24.625	-	
Bogotá, D.C., Carnes barrio María Paz	24.000	26.000	24.625	-		Bogotá, D.C., Frigorífico Ble Ltda.	25.000	27.000	25.750	+	
Bogotá, D.C., Frigorífico Ble Ltda.	25.000	27.000	25.750	+		Bogotá, D.C., Frigorífico Guadalupe	23.500	24.500	23.875	-	
Bogotá, D.C., Frigorífico Guadalupe	23.500	24.500	23.875	-		Bogotá, D.C., Paloquemao	23.000	24.000	23.500	-	
Bogotá, D.C., Paloquemao	23.000	24.000	23.500	-		Bucaramanga, Frigoríficos	37.950	39.600	38.775	=	
Bucaramanga, Frigoríficos	34.500	34.700	34.600	=		Cartagena, Bazurto	25.000	28.000	26.667	+	
Cartagena, Bazurto	25.000	28.000	26.667	+		Cúcuta, Cenabastos	27.000	27.500	27.167	+	
Cúcuta, Cenabastos	26.000	27.000	26.333	-		Cúcuta, La Nueva Sexta	27.000	27.000	27.000	=	
Ibagué, Plaza La 21	25.000	26.900	25.967	=		Ibagué, Plaza La 21	25.000	26.900	25.967	=	
Malambo (Atlántico), Carnes y carnes	31.400	31.400	31.400	+		Malambo (Atlántico), Carnes y carnes	29.000	29.000	29.000	=	
Manizales, Centro Galerías	23.000	28.000	25.000	=		Manizales, Centro Galerías	24.000	28.000	26.333	=	
Medellín, Central Mayorista de Antioquia	33.000	34.500	33.625	=		Medellín, Central Mayorista de Antioquia	33.500	34.500	33.950	=	
Medellín, Plaza Minorista "José María Villa"	29.000	30.000	29.475	=		Medellín, Plaza Minorista "José María Villa"	29.000	30.000	29.475	=	
Montería, Mercado del Sur	24.000	25.000	24.250	=		Montería, Mercado del Sur	24.000	25.000	24.250	=	
Montería, Mercado del Sur	24.000	25.000	24.250	=		Pereira, La 41	28.000	28.000	28.000	=	
Neiva, Surabastos	24.000	25.000	24.667	+		Sincelejo, Nuevo Mercado	24.000	24.000	24.000	=	
Neiva, Surabastos	24.000	25.000	24.667	+		Valledupar, Mercado Nuevo	27.000	28.000	27.333	=	
Palmira (Valle del Cauca)	27.000	27.500	27.125	-		Villavicencio, CAV	23.500	24.000	23.875	=	
Palmira (Valle del Cauca)	27.000	27.500	27.125	-		Yopal (Casanare)	25.000	25.000	25.000	=	
Pasto, El Potrerillo	24.000	26.000	24.750	+		Carne de res, chatas					
Pereira, La 41	27.000	28.000	27.500	=		Barranquilla, Barranquillita	29.000	30.000	29.333	+	
Popayán, Plaza de mercado del barrio Bolívar	28.000	29.000	28.333	+		Barranquilla, Granabastos	27.000	27.200	27.100	=	
Sincelejo, Nuevo Mercado	24.000	24.000	24.000	=		Bogotá, D.C., Carnes barrio María Paz	30.000	32.000	31.250	+	
Valledupar, Mercado Nuevo	27.000	28.000	27.333	=		Bogotá, D.C., Frigorífico Ble Ltda.	31.000	33.000	32.250	+	
Villavicencio, CAV	23.500	24.000	23.875	=		Bogotá, D.C., Frigorífico Guadalupe	28.000	31.000	29.625	-	
Yopal (Casanare)	25.000	25.000	25.000	=		Bogotá, D.C., Paloquemao	31.000	34.000	32.750	-	
Carne de res, cadera						Bucaramanga, Frigoríficos	55.000	62.500	58.750	=	
Barranquilla, Barranquillita	26.000	27.000	26.667	+		Cali, Santa Elena	41.000	42.000	41.500	+	
Barranquilla, Granabastos	27.000	27.200	27.100	+		Cartagena, Bazurto	27.000	30.000	28.000	+	
Bogotá, D.C., Carnes barrio María Paz	24.000	26.000	24.625	-		Cúcuta, Cenabastos	35.000	36.000	35.667	=	
Bogotá, D.C., Frigorífico Ble Ltda.	25.000	27.000	25.750	+		Cúcuta, La Nueva Sexta	36.000	37.000	36.667	+	
Bogotá, D.C., Frigorífico Guadalupe	23.500	24.500	23.875	-							
Bogotá, D.C., Paloquemao	23.000	24.000	23.500	-							
Bucaramanga, Frigoríficos	40.600	43.700	42.150	=							
Buenaventura (Valle del Cauca)	28.000	28.500	28.167	-							
Cali, Santa Elena	29.500	31.000	30.250	=							
Cartagena, Bazurto	25.000	28.000	26.667	+							
Cúcuta, Cenabastos	27.000	27.000	27.000	=							

Cuadro 7. Mercados mayoristas. Precios de venta de carnes (continuación)
2023 (7 al 13 de octubre)

Productos y mercados	Pesos por kilogramo				Tendencia	Productos y mercados	Pesos por kilogramo				Tendencia
	Mínimo	Máximo	Medio				Mínimo	Máximo	Medio		
Carne de res, chatas (continuación)						Carne de res, falda					
Ibagué, Plaza La 21	30.000	33.900	31.967	=		Barranquilla, Barranquillita	20.000	21.000	20.667	+	
Malambo (Atlántico), Carnes y carnes	39.000	39.000	39.000	=		Barranquilla, Granabastos	22.100	22.200	22.133	=	
Medellín, Central Mayorista de Antioquia	50.100	52.800	51.300	+		Bogotá, D.C., Carnes barrio María Paz	21.000	22.000	21.250	+	
Medellín, Plaza Minorista "José María Villa"	38.000	40.000	39.125	-		Bogotá, D.C., Frigorífico Ble Ltda.	22.000	22.000	22.000	+	
Montería, Mercado del Sur	30.000	31.000	30.250	=		Bogotá, D.C., Frigorífico Guadalupe	20.000	21.000	20.500	-	
Palmira (Valle del Cauca)	33.000	33.600	33.300	-		Bogotá, D.C., Paloquemao	22.000	22.000	22.000	-	
Pasto, El Potrerillo	26.000	30.000	27.500	+		Buenaventura (Valle del Cauca)	22.000	24.000	23.000	=	
Pereira, La 41	34.000	34.000	34.000	=		Cali, Santa Elena	19.000	20.500	19.750	+	
Popayán, Plaza de mercado del barrio Bolívar	38.000	39.000	38.667	+		Cartagena, Bazurto	22.000	24.000	23.000	+	
Sincelejo, Nuevo Mercado	24.000	24.000	24.000	=		Cúcuta, Cenabastos	24.000	24.000	24.000	+	
Tuluá (Valle del Cauca)	36.000	37.000	36.500	=		Cúcuta, La Nueva Sexta	25.000	26.000	25.667	+	
Valledupar, Mercado Nuevo	32.000	34.000	32.667	=		Ibagué, Plaza La 21	20.000	22.200	21.367	=	
Villavicencio, CAV	27.000	28.000	27.750	+		Malambo (Atlántico), Carnes y carnes	28.000	28.000	28.000	=	
Yopal (Casanare)	25.000	28.000	26.500	-		Manizales, Centro Galerías	18.000	20.000	19.000	=	
Carne de res, cogote						Carne de res, lomo de brazo					
Bogotá, D.C., Carnes barrio María Paz	18.500	20.000	19.000	-		Bogotá, D.C., Paloquemao	23.000	23.000	23.000	-	
Bogotá, D.C., Frigorífico Ble Ltda.	20.500	21.500	21.000	+		Cúcuta, Cenabastos	24.000	24.000	24.000	+	
Bogotá, D.C., Frigorífico Guadalupe	18.000	19.000	18.375	-		Cúcuta, La Nueva Sexta	25.000	26.000	25.333	=	
Bogotá, D.C., Paloquemao	21.000	21.000	21.000	-		Montería, Mercado del Sur	24.000	25.000	24.250	+	
Ibagué, Plaza La 21	14.000	15.900	14.633	=		Pasto, El Potrerillo	24.000	26.000	25.250	-	
Montería, Mercado del Sur	20.000	21.000	20.250	=		Pereira, La 41	27.000	28.000	27.500	=	
Pereira, La 41	22.000	22.000	22.000	=		Popayán, Plaza de mercado del barrio Bolívar	26.000	27.000	26.667	+	
Carne de res, costilla						Carne de res, lomo fino					
Barranquilla, Barranquillita	16.000	17.000	16.667	+		Barranquilla, Barranquillita	41.000	42.000	41.667	+	
Bogotá, D.C., Carnes barrio María Paz	19.000	20.000	19.750	-		Barranquilla, Granabastos	42.000	43.000	42.500	-	
Bogotá, D.C., Frigorífico Ble Ltda.	19.000	19.400	19.100	-		Bogotá, D.C., Carnes barrio María Paz	42.000	44.000	42.750	+	
Bogotá, D.C., Frigorífico Guadalupe	18.500	20.000	19.375	+		Bogotá, D.C., Frigorífico Ble Ltda.	42.000	44.000	42.750	+	
Bogotá, D.C., Paloquemao	20.000	21.000	20.250	-		Bogotá, D.C., Frigorífico Guadalupe	40.000	43.000	41.250	=	
Bucaramanga, Frigoríficos	45.000	48.000	46.500	=		Bogotá, D.C., Paloquemao	40.000	43.000	41.750	+	
Buenaventura (Valle del Cauca)	19.000	20.000	19.667	=		Bucaramanga, Frigoríficos	76.400	85.400	80.900	=	
Cali, Santa Elena	17.000	18.200	17.675	+		Buenaventura (Valle del Cauca)	29.000	30.000	29.667	-	
Cartagena, Bazurto	14.000	16.000	14.667	+		Cartagena, Bazurto	44.000	45.000	44.667	-	
Cúcuta, Cenabastos	19.000	19.000	19.000	+		Cúcuta, Cenabastos	35.000	36.000	35.333	-	
Cúcuta, La Nueva Sexta	20.000	21.000	20.667	=		Cúcuta, La Nueva Sexta	35.000	36.000	35.667	-	
Ibagué, Plaza La 21	15.000	17.000	16.300	=		Ibagué, Plaza La 21	40.000	40.000	40.000	=	
Malambo (Atlántico), Carnes y carnes	18.500	18.500	18.500	+		Malambo (Atlántico), Carnes y carnes	53.600	53.600	53.600	+	
Manizales, Centro Galerías	16.000	18.000	16.667	=		Manizales, Centro Galerías	29.000	34.000	31.000	=	
Medellín, Central Mayorista de Antioquia	19.500	20.000	19.700	+							
Medellín, Plaza Minorista "José María Villa"	15.000	16.200	15.425	-							
Montería, Mercado del Sur	12.000	13.000	12.500	=							
Pasto, El Potrerillo	18.000	20.000	19.000	-							
Pereira, La 41	12.000	12.000	12.000	=							
Popayán, Plaza de mercado del barrio Bolívar	16.000	16.600	16.333	=							
Tuluá (Valle del Cauca)	18.000	18.000	18.000	+							
Valledupar, Mercado Nuevo	16.000	18.000	17.000	+							
Villavicencio, CAV	20.000	21.000	20.750	-							
Yopal (Casanare)	18.000	18.000	18.000	=							

Cuadro 7. Mercados mayoristas. Precios de venta de carnes (continuación)
2023 (7 al 13 de octubre)

Productos y mercados	Pesos por kilogramo				Tendencia	Productos y mercados	Pesos por kilogramo				Tendencia
	Mínimo	Máximo	Medio				Mínimo	Máximo	Medio		
Carne de res, lomo fino (continuación)						Carne de res, muchacho (continuación)					
Medellín, Central Mayorista de Antioquia	53.900	56.500	55.225	+		Manizales, Centro Galerías	25.000	28.000	26.333	=	
Medellín, Plaza Minorista "José María Villa"	42.000	44.000	43.250	-		Medellín, Central Mayorista de Antioquia	32.900	33.500	33.100	+	
Montería, Mercado del Sur	40.000	41.000	40.250	-		Medellín, Plaza Minorista "José María Villa"	29.000	30.000	29.475	=	
Palmira (Valle del Cauca)	33.000	34.000	33.500	-		Montería, Mercado del Sur	24.000	24.000	24.000	=	
Pasto, El Potrerillo	27.000	30.000	28.750	+		Palmira (Valle del Cauca)	26.000	27.000	26.250	-	
Pereira, La 41	34.000	36.000	35.000	=		Pasto, El Potrerillo	24.000	26.000	25.250	+	
Popayán, Plaza de mercado del barrio Bolívar	40.000	40.000	40.000	+		Pereira, La 41	27.000	28.000	27.500	=	
Sincedejo, Nuevo Mercado	26.000	26.000	26.000	=		Popayán, Plaza de mercado del barrio Bolívar	26.000	27.000	26.667	+	
Valledupar, Mercado Nuevo	35.000	37.000	36.000	=		Sincedejo, Nuevo Mercado	24.000	24.000	24.000	=	
Villavicencio, CAV	36.000	37.000	36.500	=		Tuluá (Valle del Cauca)	30.000	30.000	30.000	+	
Yopal (Casanare)	30.000	32.000	31.000	=		Valledupar, Mercado Nuevo	27.000	28.000	27.333	=	
						Villavicencio, CAV	23.500	24.000	23.875	=	
						Yopal (Casanare)	25.000	25.000	25.000	=	
Carne de res, morrillo						Carne de res, murillo					
Bogotá, D.C., Carnes barrio María Paz	21.500	22.000	21.875	+		Bogotá, D.C., Carnes barrio María Paz	17.500	18.500	18.000	-	
Bogotá, D.C., Frigorífico Ble Ltda.	23.000	24.500	23.625	+		Bogotá, D.C., Frigorífico Ble Ltda.	19.000	20.500	19.875	+	
Bogotá, D.C., Frigorífico Guadalupe	21.000	21.500	21.167	-		Bogotá, D.C., Frigorífico Guadalupe	18.000	19.000	18.667	-	
Bogotá, D.C., Paloquemao	22.000	22.000	22.000	-		Bogotá, D.C., Paloquemao	20.000	20.000	20.000	-	
Buenaventura (Valle del Cauca)	22.600	23.000	22.867	+		Bucaramanga, Frigoríficos	26.400	29.200	27.800	=	
Cali, Santa Elena	27.000	28.000	27.625	-		Cúcuta, Cenabastos	25.000	25.000	25.000	=	
Cúcuta, Cenabastos	25.000	26.000	25.333	+		Cúcuta, La Nueva Sexta	25.000	25.000	25.000	=	
Cúcuta, La Nueva Sexta	26.000	26.000	26.000	=		Ibagué, Plaza La 21	19.000	21.900	20.300	=	
Florencia (Caquetá)	20.000	22.000	21.000	=		Manizales, Centro Galerías	20.000	22.000	20.667	=	
Ibagué, Plaza La 21	19.000	21.900	20.633	=		Medellín, Central Mayorista de Antioquia	22.500	27.800	25.700	-	
Malambo (Atlántico), Carnes y carnes	24.500	24.500	24.500	=		Montería, Mercado del Sur	19.000	20.000	19.250	=	
Medellín, Central Mayorista de Antioquia	29.000	31.000	30.000	+		Neiva, Surabastos	18.000	19.000	18.333	+	
Medellín, Plaza Minorista "José María Villa"	26.000	27.500	26.775	=		Villavicencio, CAV	20.000	21.000	20.750	-	
Montería, Mercado del Sur	20.000	21.000	20.250	=		Yopal (Casanare)	20.000	20.000	20.000	=	
Palmira (Valle del Cauca)	26.000	26.800	26.200	-							
Pasto, El Potrerillo	20.000	24.000	22.000	-		Carne de res, paletero					
Pereira, La 41	25.000	25.000	25.000	=		Bogotá, D.C., Paloquemao	22.000	23.000	22.750	-	
Popayán, Plaza de mercado del barrio Bolívar	24.000	25.000	24.333	+		Cúcuta, Cenabastos	25.000	25.000	25.000	+	
Tuluá (Valle del Cauca)	23.000	24.000	23.500	+		Cúcuta, La Nueva Sexta	25.000	26.000	25.333	=	
Villavicencio, CAV	20.000	22.000	21.000	-		Ibagué, Plaza La 21	15.000	15.900	15.300	+	
Yopal (Casanare)	20.000	20.000	20.000	=		Malambo (Atlántico), Carnes y carnes	23.000	23.000	23.000	+	
						Manizales, Centro Galerías	22.000	26.000	23.667	=	
Carne de res, muchacho						Medellín, Central Mayorista de Antioquia	28.500	29.900	29.200	+	
Barranquilla, Barranquillita	26.000	27.000	26.667	+		Medellín, Plaza Minorista "José María Villa"	26.000	27.500	26.800	-	
Barranquilla, Granabastos	26.000	26.200	26.100	=		Montería, Mercado del Sur	24.000	24.000	24.000	=	
Bogotá, D.C., Carnes barrio María Paz	29.000	32.000	31.000	+		Pereira, La 41	27.000	28.000	27.500	=	
Bogotá, D.C., Frigorífico Ble Ltda.	27.000	28.000	27.750	+		Sincedejo, Nuevo Mercado	22.000	22.000	22.000	=	
Bogotá, D.C., Frigorífico Guadalupe	28.000	28.000	28.000	+		Valledupar, Mercado Nuevo	24.000	27.000	25.667	=	
Bogotá, D.C., Paloquemao	26.500	28.000	27.375	-							
Bucaramanga, Frigoríficos	39.900	40.200	40.050	=		Carne de res, pecho					
Buenaventura (Valle del Cauca)	27.000	28.000	27.533	-		Bogotá, D.C., Carnes barrio María Paz	22.000	22.000	22.000	=	
Cali, Santa Elena	29.000	31.000	29.875	-		Bogotá, D.C., Frigorífico Ble Ltda.	23.000	24.000	23.250	-	
Cartagena, Bazurto	22.000	26.000	23.667	+		Bogotá, D.C., Frigorífico Guadalupe	22.000	22.500	22.333	+	
Cúcuta, Cenabastos	26.000	26.000	26.000	=		Bogotá, D.C., Paloquemao	23.000	23.000	23.000	-	
Cúcuta, La Nueva Sexta	25.000	26.000	25.667	=		Bucaramanga, Frigoríficos	29.600	32.700	31.150	=	
Ibagué, Plaza La 21	24.000	25.900	24.833	+		Buenaventura (Valle del Cauca)	23.000	24.000	23.500	+	
Malambo (Atlántico), Carnes y carnes	31.400	31.400	31.400	+							

Cuadro 7. Mercados mayoristas. Precios de venta de carnes (continuación)
2023 (7 al 13 de octubre)

Productos y mercados	Pesos por kilogramo				Tendencia	Productos y mercados	Pesos por kilogramo				Tendencia
	Mínimo	Máximo	Medio				Mínimo	Máximo	Medio		
Carne de res, pecho (continuación)						Carne de res, sobrebarriga (continuación)					
Cali, Santa Elena	27.000	28.000	27.475	-		Buenaventura (Valle del Cauca)	23.000	24.000	23.667	-	
Cúcuta, Cenabastos	24.000	24.000	24.000	=		Cali, Santa Elena	28.400	29.500	28.850	=	
Cúcuta, La Nueva Sexta	25.000	25.000	25.000	=		Cartagena, Bazurto	22.000	25.000	23.500	+	
Ibagué, Plaza La 21	23.000	25.900	24.300	+		Cúcuta, Cenabastos	24.000	25.000	24.667	=	
Manizales, Centro Galerías	20.000	23.000	21.333	=		Cúcuta, La Nueva Sexta	25.000	26.000	25.333	=	
Medellín, Central Mayorista de Antioquia	23.500	25.300	24.525	+		Florencia (Cauquetá)	20.000	20.000	20.000	=	
Medellín, Plaza Minorista "José María Villa"	23.000	24.400	23.725	-		Ibagué, Plaza La 21	20.000	22.000	21.333	-	
Montería, Mercado del Sur	22.000	23.000	22.250	=		Malambo (Atlántico), Carnes y carnes	28.000	28.000	28.000	=	
Palmira (Valle del Cauca)	26.000	26.500	26.250	-		Manizales, Centro Galerías	22.000	24.000	23.000	=	
Pasto, El Potrerillo	20.000	24.000	22.500	+		Medellín, Central Mayorista de Antioquia	27.400	27.800	27.600	+	
Pereira, La 41	24.000	24.000	24.000	=		Medellín, Plaza Minorista "José María Villa"	25.000	27.200	26.425	-	
Popayán, Plaza de mercado del barrio Bolívar	24.000	25.000	24.333	+		Montería, Mercado del Sur	20.000	21.000	20.250	=	
Tuluá (Valle del Cauca)	26.000	26.500	26.250	+		Neiva, Surabastos	19.000	20.000	19.333	=	
Valledupar, Mercado Nuevo	24.000	26.000	25.000	=		Palmira (Valle del Cauca)	25.500	26.000	25.875	-	
Carne de res, punta de anca						Pasto, El Potrerillo	22.000	24.000	23.000	+	
Barranquilla, Barranquillita	26.000	27.000	26.667	+		Pereira, La 41	25.000	25.000	25.000	=	
Barranquilla, Granabastos	27.000	27.200	27.100	+		Popayán, Plaza de mercado del barrio Bolívar	26.000	27.000	26.667	+	
Bogotá, D.C., Carnes barrio María Paz	32.000	33.000	32.250	+		Sincelejo, Nuevo Mercado	20.000	20.000	20.000	=	
Bogotá, D.C., Frigorífico Ble Ltda.	32.000	34.000	33.250	+		Tuluá (Valle del Cauca)	26.000	27.000	26.500	+	
Bogotá, D.C., Frigorífico Guadalupe	29.000	31.000	29.750	+		Valledupar, Mercado Nuevo	24.000	26.000	25.000	=	
Bogotá, D.C., Paloquemao	27.000	28.000	27.750	-		Villavicencio, CAV	21.000	22.000	21.750	=	
Bucaramanga, Frigoríficos	57.900	65.400	61.650	=		Yopal (Casanare)	20.000	22.000	21.000	-	
Buenaventura (Valle del Cauca)	30.000	30.000	30.000	+		Menudencias de pollo					
Cali, Santa Elena	39.700	42.000	40.675	+		Armenia, Mercar	7.000	7.200	7.067	=	
Cartagena, Bazurto	26.000	32.000	28.333	-		Florencia (Cauquetá)	5.000	7.000	6.000	=	
Cúcuta, Cenabastos	30.000	32.000	30.667	-		Ibagué, Plaza La 21	2.500	2.500	2.500	=	
Cúcuta, La Nueva Sexta	33.000	35.000	34.333	=		Montería, Mercado del Sur	4.500	5.000	4.875	+	
Ibagué, Plaza La 21	30.000	33.000	31.967	=		Neiva, Surabastos	3.600	4.000	3.900	=	
Malambo (Atlántico), Carnes y carnes	43.000	43.000	43.000	=		Pasto, El Potrerillo	2.800	3.000	2.950	+	
Manizales, Centro Galerías	29.000	34.000	31.000	=		Popayán, Plaza de mercado del barrio Bolívar	4.000	4.200	4.067	-	
Medellín, Central Mayorista de Antioquia	46.500	49.500	47.675	+		Villavicencio, CAV	3.000	3.600	3.300	+	
Medellín, Plaza Minorista "José María Villa"	42.000	45.000	43.500	-		Muslos de pollo con rabadilla					
Montería, Mercado del Sur	30.000	31.000	30.250	-		Medellín, Plaza Minorista "José María Villa"	7.800	8.000	7.900	+	
Palmira (Valle del Cauca)	32.000	33.000	32.750	-		Muslos de pollo sin rabadilla					
Pasto, El Potrerillo	24.000	26.000	25.250	+		Arauca (Arauca)	8.000	8.000	8.000	+	
Pereira, La 41	34.000	34.000	34.000	=		Bogotá, D.C., Carnes barrio María Paz	10.000	11.000	10.250	-	
Popayán, Plaza de mercado del barrio Bolívar	37.000	38.000	37.333	+		Bogotá, D.C., Frigorífico Ble Ltda.	13.000	14.000	13.300	+	
Sincelejo, Nuevo Mercado	24.000	24.000	24.000	=		Bogotá, D.C., Frigorífico Guadalupe	10.600	11.000	10.800	-	
Tuluá (Valle del Cauca)	36.000	43.000	39.500	=		Bogotá, D.C., Paloquemao	11.000	11.500	11.125	-	
Valledupar, Mercado Nuevo	34.000	34.000	34.000	=		Bogotá, D.C., Plaza Las Flores	9.000	10.000	9.525	-	
Villavicencio, CAV	26.000	27.000	26.500	=		Bucaramanga, Frigoríficos	11.400	14.300	12.850	=	
Yopal (Casanare)	25.000	28.000	26.500	-		Medellín, Central Mayorista de Antioquia	9.500	10.000	9.800	-	
Carne de res, sobrebarriga						Villavicencio, CAV	12.000	12.000	12.000	+	
Barranquilla, Barranquillita	22.000	23.000	22.667	+		Pechuga de pollo					
Barranquilla, Granabastos	22.000	22.200	22.067	-		Arauca (Arauca)	10.700	10.700	10.700	-	
Bogotá, D.C., Carnes barrio María Paz	21.000	22.000	21.750	+		Armenia, Mercar	15.000	15.000	15.000	=	
Bogotá, D.C., Frigorífico Ble Ltda.	23.000	25.000	23.750	+							
Bogotá, D.C., Frigorífico Guadalupe	22.000	22.500	22.250	+							
Bucaramanga, Frigoríficos	32.700	35.200	33.950	=							

Cuadro 7. Mercados mayoristas. Precios de venta de carnes (continuación)
2023 (7 al 13 de octubre)

Productos y mercados	Pesos por kilogramo				Tendencia	Productos y mercados	Pesos por kilogramo				Tendencia
	Mínimo	Máximo	Medio				Mínimo	Máximo	Medio		
Pechuga de pollo (continuación)						Pierna pernil con rabadilla (continuación)					
Barranquilla, Barranquillita	11.200	11.400	11.333	-		Santa Marta (Magdalena)	6.600	8.000	7.275	-	
Barranquilla, Granabastos	11.300	11.300	11.300	+		Sincelejo, Nuevo Mercado	7.200	7.400	7.350	=	
Bogotá, D.C., Carnes barrio María Paz	13.600	14.400	14.000	+		Tuluá (Valle del Cauca)	14.000	14.000	14.000	=	
Bogotá, D.C., Frigorífico Ble Ltda.	15.000	15.000	15.000	+		Valledupar, Mercado Nuevo	5.800	6.700	6.250	-	
Bogotá, D.C., Frigorífico Guadalupe	14.500	15.500	14.775	+		Villavicencio, CAV	9.200	10.000	9.700	=	
Bogotá, D.C., Paloquemao	14.000	14.500	14.250	-		Pierna pernil sin rabadilla					
Bogotá, D.C., Plaza Las Flores	13.000	13.600	13.200	-		Bogotá, D.C., Carnes barrio María Paz	10.000	10.600	10.150	-	
Bucaramanga, Frigoríficos	15.300	18.100	16.600	=		Bogotá, D.C., Frigorífico Ble Ltda.	14.000	14.300	14.075	+	
Buenaventura (Valle del Cauca)	14.600	15.000	14.867	+		Bogotá, D.C., Frigorífico Guadalupe	10.000	11.000	10.650	-	
Cali, Galería Alameda	13.600	13.800	13.667	=		Bogotá, D.C., Paloquemao	11.500	12.000	11.625	-	
Cali, Santa Elena	13.400	13.600	13.550	-		Bogotá, D.C., Plaza Las Flores	10.000	11.000	10.400	-	
Cartagena, Bazurto	12.000	12.500	12.250	+		Bucaramanga, Frigoríficos	10.400	12.700	11.333	+	
Cúcuta, Cenabastos	13.000	13.500	13.300	=		Piernas de pollo					
Florencia (Caquetá)	14.000	16.000	15.000	-		Armenia, Mercar	12.000	12.000	12.000	=	
Ibagué, Plaza La 21	13.000	13.800	13.267	+		Bogotá, D.C., Carnes barrio María Paz	11.000	12.000	11.500	+	
Manizales, Centro Galerías	13.800	14.500	14.233	=		Bogotá, D.C., Frigorífico Ble Ltda.	16.000	16.200	16.050	+	
Medellín, Central Mayorista de Antioquia	14.700	15.200	14.975	+		Bogotá, D.C., Frigorífico Guadalupe	11.000	12.500	11.500	-	
Medellín, Plaza Minorista "José María Villa"	11.300	11.500	11.400	=		Bogotá, D.C., Paloquemao	11.500	12.000	11.750	-	
Montería, Mercado del Sur	12.500	12.600	12.525	-		Bogotá, D.C., Plaza Las Flores	10.000	11.000	10.400	-	
Neiva, Surabastos	12.800	13.000	12.950	-		Bucaramanga, Frigoríficos	12.100	14.400	13.050	+	
Palmira (Valle del Cauca)	14.600	14.800	14.700	+		Cali, Santa Elena	9.000	9.600	9.350	-	
Pasto, El Potrerillo	20.000	22.000	21.000	+		Cúcuta, Cenabastos	9.000	9.500	9.233	+	
Popayán, Plaza de mercado del barrio Bolívar	13.200	13.600	13.400	-		Manizales, Centro Galerías	9.000	9.900	9.400	=	
Santa Marta (Magdalena)	12.000	13.300	12.675	-		Medellín, Central Mayorista de Antioquia	10.000	11.500	10.725	-	
Sincelejo, Nuevo Mercado	13.400	14.000	13.750	-		Medellín, Plaza Minorista "José María Villa"	7.800	8.000	7.875	+	
Tuluá (Valle del Cauca)	16.600	16.800	16.700	+		Montería, Mercado del Sur	8.000	8.000	8.000	=	
Valledupar, Mercado Nuevo	11.000	11.600	11.300	=		Palmira (Valle del Cauca)	10.400	11.200	10.800	+	
Villavicencio, CAV	13.200	13.600	13.400	-		Popayán, Plaza de mercado del barrio Bolívar	10.400	10.600	10.533	-	
Pierna pernil con rabadilla						Tuluá (Valle del Cauca)	12.600	12.600	12.600	=	
Arauca (Arauca)	6.200	6.300	6.233	+		Villavicencio, CAV	11.600	12.000	11.900	=	
Armenia, Mercar	11.000	11.000	11.000	+		Pollo entero congelado sin vísceras					
Barranquilla, Barranquillita	6.800	6.900	6.867	+		Barranquilla, Barranquillita	8.800	8.900	8.867	=	
Barranquilla, Granabastos	6.400	6.400	6.400	+		Barranquilla, Granabastos	8.500	8.500	8.500	+	
Bogotá, D.C., Frigorífico Guadalupe	9.600	9.800	9.667	-		Cali, Galería Alameda	11.000	11.400	11.200	+	
Bogotá, D.C., Paloquemao	9.000	9.000	9.000	n.d.		Cali, Santa Elena	10.400	10.600	10.500	-	
Bogotá, D.C., Plaza Las Flores	9.000	9.600	9.400	-		Cartagena, Bazurto	8.900	9.100	9.000	-	
Bucaramanga, Frigoríficos	9.000	9.800	9.500	+		Medellín, Central Mayorista de Antioquia	13.800	15.000	14.500	++	
Buenaventura (Valle del Cauca)	9.000	9.200	9.133	+		Medellín, Plaza Minorista "José María Villa"	10.500	11.000	10.750	=	
Cali, Galería Alameda	8.000	8.400	8.133	+		Montería, Mercado del Sur	8.800	9.400	8.950	=	
Cali, Santa Elena	8.400	8.800	8.600	-		Popayán, Plaza de mercado del barrio Bolívar	10.000	10.600	10.333	=	
Cartagena, Bazurto	6.700	7.400	6.975	+		Santa Marta (Magdalena)	8.600	10.000	9.250	-	
Cúcuta, Cenabastos	8.500	8.600	8.533	=		Valledupar, Mercado Nuevo	7.800	8.900	8.350	-	
Florencia (Caquetá)	12.000	14.000	12.667	=		Pollo entero fresco sin vísceras					
Ibagué, Plaza La 21	9.600	9.800	9.667	+		Armenia, Mercar	13.000	13.000	13.000	-	
Medellín, Central Mayorista de Antioquia	8.500	9.000	8.800	-		Bogotá, D.C., Carnes barrio María Paz	10.000	11.000	10.500	=	
Medellín, Plaza Minorista "José María Villa"	7.500	7.900	7.700	-							
Montería, Mercado del Sur	7.200	7.500	7.300	+							
Neiva, Surabastos	8.800	8.800	8.800	-							
Palmira (Valle del Cauca)	9.400	10.000	9.650	+							
Pasto, El Potrerillo	10.000	10.000	10.000	=							

PRECIOS MAYORISTAS

Cuadro 7. Mercados mayoristas. Precios de venta de carnes (conclusión)
2023 (7 al 13 de octubre)

Productos y mercados	Pesos por kilogramo			Tendencia	Productos y mercados	Pesos por kilogramo			Tendencia
	Mínimo	Máximo	Medio			Mínimo	Máximo	Medio	
Pollo entero fresco sin vísceras (continuación)					Pollo entero fresco sin vísceras (continuación)				
Bogotá, D.C., Frigorífico Ble Ltda.	12.000	12.300	12.075	+	Pasto, El Potrerillo	11.000	11.250	11.063	-
Bogotá, D.C., Frigorífico Guadalupe	9.000	9.500	9.167	-	Sincelejo, Nuevo Mercado	10.000	10.400	10.100	-
Bogotá, D.C., Paloquemao	12.000	12.500	12.250	-	Tuluá (Valle del Cauca)	14.000	14.000	14.000	=
Bogotá, D.C., Plaza Las Flores	10.500	11.000	10.767	+	Villavicencio, CAV	10.800	10.800	10.800	+
Cúcuta, Cenabastos	10.500	11.000	10.833	=					
Ibagué, Plaza La 21	11.400	11.600	11.467	+	Rabadillas de pollo				
Palmira (Valle del Cauca)	11.000	11.600	11.300	+	Manizales, Centro Galerías	4.500	5.000	4.750	=

TENDENCIAS

---	-	+	+++
Variación mayor al -20 %	Variación entre 0 % y -10 %	Variación entre 0 % y 10 %	Variación mayor al 20 %
--	=	++	n. d.
Variación entre -10 % y -20 %	Variación igual a 0 %	Variación entre 10 % y 20 %	No determinado

Cuadro 8. Mercados mayoristas. Precios de venta de pescados 2023 (7 al 13 de octubre)

Productos y mercados	Pesos por kilogramo			
	Precios			Tenden-
	Mínimo	Máximo	Medio	cia
Almejas con concha				
Bogotá, D.C., Corabastos	6.000	6.500	6.250	+
Bogotá, D.C., Paloquemao	5.000	5.000	5.000	-
Cali, Galería Alameda	7.000	9.000	8.000	-
Cali, Santa Elena	6.500	6.700	6.633	-
Medellín, Central Mayorista de Antioquia	7.400	7.500	7.450	+
Almejas sin concha				
Bogotá, D.C., Corabastos	15.000	16.000	15.333	-
Bogotá, D.C., Paloquemao	14.300	15.500	14.825	-
Cali, Galería Alameda	18.000	20.000	19.000	=
Medellín, Central Mayorista de Antioquia	24.000	24.200	24.067	=
Palmira (Valle del Cauca)	16.000	16.500	16.125	-
Bagre rayado en postas congelado				
Armenia, Mercar	32.000	33.000	32.500	=
Bogotá, D.C., Corabastos	34.000	35.000	34.667	n.d.
Bogotá, D.C., Paloquemao	30.000	31.000	30.250	+
Medellín, Central Mayorista de Antioquia	36.500	37.000	36.775	+
Tunja, Complejo de Servicios del Sur	30.000	32.000	31.333	+
Villavicencio, CAV	28.000	30.000	29.333	-
Bagre rayado entero congelado				
Bogotá, D.C., Corabastos	28.000	30.000	29.333	n.d.
Bogotá, D.C., Paloquemao	24.500	26.000	25.375	-
Bogotá, D.C., Plaza Las Flores	17.600	18.400	17.800	-
Cali, Santa Elena	28.000	30.000	28.667	-
Medellín, Central Mayorista de Antioquia	32.400	33.200	32.925	=
Palmira (Valle del Cauca)	22.000	23.500	22.750	n.d.
Pereira, Mercasa	34.000	35.000	34.500	=
Popayán, Plaza de mercado del barrio Bolívar	27.000	28.000	27.333	-
Bagre rayado entero fresco				
Bogotá, D.C., Paloquemao	26.000	26.000	26.000	=
Bogotá, D.C., Plaza Las Flores	17.040	17.600	17.360	n.d.
Florencia (Caquetá)	30.000	35.000	32.500	=
Ibagué, Plaza La 21	21.600	21.600	21.600	=
Montería, Mercado del Sur	12.000	12.000	12.000	=
Neiva, Surabastos	24.000	24.000	24.000	n.d.
Yopal (Casanare)	20.000	20.000	20.000	++
Basa, entero congelado importado				
Barranquilla, Barranquillita	10.800	11.000	10.933	=
Bogotá, D.C., Corabastos	12.000	12.000	12.000	+
Bogotá, D.C., Paloquemao	13.000	13.500	13.167	+
Bogotá, D.C., Plaza Las Flores	8.800	9.000	8.950	-
Bucaramanga, Centroabastos	9.000	9.000	9.000	=
Cali, Galería Alameda	11.500	13.500	12.333	-
Cali, Santa Elena	11.000	12.000	11.500	-
Cartagena, Bazurto	9.500	10.000	9.750	+
Cúcuta, La Nueva Sexta	10.000	10.000	10.000	-

Productos y mercados	Pesos por kilogramo			
	Precios			Tenden-
	Mínimo	Máximo	Medio	cia
Basa, entero congelado importado (continuación)				
Medellín, Central Mayorista de Antioquia	10.500	11.700	11.175	=
Palmira (Valle del Cauca)	11.000	12.000	11.500	=
Popayán, Plaza de mercado del barrio Bolívar	13.400	13.600	13.533	-
Villavicencio, CAV	10.200	11.000	10.733	-
Basa, filete congelado importado				
Bogotá, D.C., Corabastos	14.000	15.000	14.667	-
Bogotá, D.C., Paloquemao	14.500	15.000	14.875	+
Bogotá, D.C., Plaza Las Flores	9.500	10.500	10.050	+
Cali, Galería Alameda	13.500	15.000	14.167	-
Cali, Santa Elena	13.700	15.000	14.233	-
Medellín, Central Mayorista de Antioquia	15.500	16.000	15.850	=
Palmira (Valle del Cauca)	13.000	14.000	13.250	-
Tunja, Complejo de Servicios del Sur	16.000	18.000	16.667	-
Blanquillo entero fresco				
Montería, Mercado del Sur	10.000	11.000	10.250	-
Bocachico criollo fresco				
Cúcuta, La Nueva Sexta	13.000	14.000	13.167	-
Montería, Mercado del Sur	17.000	18.000	17.250	=
Valledupar, Mercado Nuevo	25.000	25.000	25.000	=
Bocachico importado congelado				
Armenia, Mercar	12.000	13.000	12.500	-
Barranquilla, Barranquillita	11.000	11.200	11.067	+
Bogotá, D.C., Plaza Las Flores	10.900	12.000	11.225	+
Cali, Galería Alameda	12.000	14.000	13.333	-
Cali, Santa Elena	12.000	13.000	12.667	-
Cartagena, Bazurto	9.400	10.000	9.700	-
Manizales, Centro Galerías	13.000	13.000	13.000	=
Medellín, Central Mayorista de Antioquia	12.200	12.500	12.350	=
Montería, Mercado del Sur	10.500	11.000	10.875	+
Palmira (Valle del Cauca)	12.000	13.000	12.750	-
Pereira, Mercasa	12.000	12.500	12.250	=
Popayán, Plaza de mercado del barrio Bolívar	13.800	14.000	13.933	=
Sincelejo, Nuevo Mercado	11.000	11.000	11.000	=
Tuluá (Valle del Cauca)	14.800	15.000	14.900	+
Valledupar, Mercado Nuevo	11.500	11.500	11.500	=
Cachama de cultivo fresca				
Arauca (Arauca)	14.000	14.000	14.000	=
Bogotá, D.C., Paloquemao	13.000	13.000	13.000	=
Bogotá, D.C., Plaza Las Flores	9.600	10.000	9.813	-
Bucaramanga, Centroabastos	10.000	10.400	10.250	-
Cúcuta, La Nueva Sexta	9.500	10.000	9.833	-
Ibagué, Plaza La 21	9.200	9.600	9.467	=
Medellín, Central Mayorista de Antioquia	13.000	13.800	13.450	+
Montería, Mercado del Sur	9.500	10.000	9.750	+

Cuadro 8. Mercados mayoristas. Precios de venta de pescados (continuación)
2023 (7 al 13 de octubre)

Productos y mercados	Pesos por kilogramo				Tendencia	Productos y mercados	Pesos por kilogramo				Tendencia
	Mínimo	Máximo	Medio				Mínimo	Máximo	Medio		
Cachama de cultivo fresca (continuación)						Langostino 16-20					
Neiva, Surabastos	10.000	10.000	10.000	=		Buenaventura (Valle del Cauca)	50.000	53.000	51.667	+	
Villavicencio, CAV	9.800	11.000	10.450	+		Cali, Santa Elena	60.000	65.000	61.667	=	
Yopal (Casanare)	10.000	10.000	10.000	=		Medellín, Central Mayorista de Antioquia	65.000	67.000	66.000	=	
Calamar anillos						Langostino U12					
Bogotá, D.C., Corabastos	34.000	36.000	34.667	-		Cali, Galería Alameda	70.000	75.000	71.667	=	
Bogotá, D.C., Paloquemao	38.000	38.000	38.000	=		Medellín, Central Mayorista de Antioquia	105.000	110.000	108.000	=	
Bogotá, D.C., Plaza Las Flores	30.000	33.000	31.750	-		Merluza, filete importado					
Cali, Galería Alameda	28.000	30.000	29.333	+		Armenia, Mercar	20.000	22.000	21.000	-	
Cali, Santa Elena	28.500	31.000	29.833	-		Cali, Santa Elena	19.000	20.000	19.333	+	
Medellín, Central Mayorista de Antioquia	41.900	43.000	42.225	=		Medellín, Central Mayorista de Antioquia	21.000	22.000	21.450	=	
Tuluá (Valle del Cauca)	20.600	21.000	20.800	+		Merluza, filete nacional					
Calamar blanco entero						Bogotá, D.C., Corabastos	48.000	55.000	52.333	n.d.	
Bogotá, D.C., Corabastos	14.000	15.000	14.350	=		Bogotá, D.C., Paloquemao	54.000	54.500	54.250	-	
Bogotá, D.C., Paloquemao	16.000	16.500	16.125	-		Cali, Galería Alameda	45.000	48.000	47.000	-	
Bogotá, D.C., Plaza Las Flores	16.000	16.500	16.250	+		Mojarra lora entera congelada					
Cali, Galería Alameda	14.000	16.000	15.000	=		Armenia, Mercar	16.000	16.600	16.300	=	
Cali, Santa Elena	14.700	17.000	15.567	+		Barranquilla, Barranquillita	13.000	14.000	13.333	+	
Palmira (Valle del Cauca)	14.500	16.000	15.000	-		Mojarra lora entera fresca					
Tuluá (Valle del Cauca)	18.000	18.500	18.250	+		Barranquilla, Barranquillita	11.000	12.000	11.333	+	
Camarón tigre precocido seco						Cartagena, Bazurto	10.000	11.000	10.700	-	
Bogotá, D.C., Corabastos	36.000	37.000	36.333	-		Montería, Mercado del Sur	9.000	9.500	9.250	=	
Bogotá, D.C., Paloquemao	34.000	36.000	34.875	-		Sincelejo, Nuevo Mercado	10.000	10.000	10.000	=	
Bogotá, D.C., Plaza Las Flores	35.000	36.000	35.333	=		Valledupar, Mercado Nuevo	12.000	13.000	12.500	+	
Cali, Galería Alameda	30.000	33.000	31.667	+		Nicuro fresco					
Cali, Santa Elena	30.000	34.500	31.833	-		Bogotá, D.C., Plaza Las Flores	10.000	10.000	10.000	=	
Medellín, Central Mayorista de Antioquia	41.500	42.500	42.000	+		Tunja, Complejo de Servicios del Sur	15.000	15.000	15.000	=	
Popayán, Plaza de mercado del barrio Bolívar	37.000	38.000	37.667	+		Palmitos de mar					
Tuluá (Valle del Cauca)	30.000	33.500	31.750	-		Bogotá, D.C., Corabastos	14.317	14.317	14.317	-	
Camarón tití precocido seco						Bogotá, D.C., Paloquemao	15.419	15.419	15.419	-	
Armenia, Mercar	34.000	34.000	34.000	=		Bogotá, D.C., Plaza Las Flores	14.097	14.978	14.427	-	
Bogotá, D.C., Corabastos	35.000	36.000	35.333	-		Medellín, Central Mayorista de Antioquia	14.300	14.900	14.625	=	
Bogotá, D.C., Paloquemao	30.000	31.000	30.250	-		Pargo rojo entero congelado					
Bogotá, D.C., Plaza Las Flores	19.000	20.000	19.750	+		Armenia, Mercar	40.000	44.000	42.000	++	
Popayán, Plaza de mercado del barrio Bolívar	29.000	30.000	29.333	=		Bogotá, D.C., Corabastos	44.000	45.000	44.500	-	
Santa Marta (Magdalena)	38.000	44.000	40.667	+		Cali, Galería Alameda	30.000	35.000	32.667	+	
Cazuela de mariscos (paquete)						Cali, Santa Elena	28.000	29.800	29.167	-	
Bogotá, D.C., Corabastos	15.000	16.000	15.250	-		Medellín, Central Mayorista de Antioquia	48.000	49.000	48.500	=	
Bogotá, D.C., Paloquemao	14.000	15.000	14.625	-		Palmira (Valle del Cauca)	27.000	27.500	27.125	-	
Medellín, Central Mayorista de Antioquia	19.000	20.000	19.650	=		Pereira, Mercasa	35.000	40.000	37.500	=	
Corvina, filete congelado nacional						Tuluá (Valle del Cauca)	36.000	36.000	36.000	+	
Buenaventura (Valle del Cauca)	52.000	56.000	54.333	-							

Cuadro 8. Mercados mayoristas. Precios de venta de pescados (continuación)
2023 (7 al 13 de octubre)

Productos y mercados	Pesos por kilogramo				Tendencia	Productos y mercados	Pesos por kilogramo				Tendencia
	Mínimo	Máximo	Medio	Precios			Mínimo	Máximo	Medio	Precios	
Pargo rojo platero						Tilapia roja entera congelada (continuación)					
Buenaventura (Valle del Cauca)	37.000	38.000	37.500		+	Popayán, Plaza de mercado del barrio Bolívar	15.800	16.000	15.933		-
Popayán, Plaza de mercado del barrio Bolívar	27.000	28.000	27.533		-	Santa Marta (Magdalena)	15.000	18.000	16.333		+
Santa Marta (Magdalena)	35.000	42.000	38.250		+	Tuluá (Valle del Cauca)	15.000	17.600	16.433		-
Pescado cabezas						Tilapia roja entera fresca					
Armenia, Mercar	8.000	8.000	8.000		=	Arauca (Arauca)	17.000	18.000	17.583		=
Bogotá, D.C., Paloquemao	11.000	11.000	11.000		+	Barranquilla, Barranquillita	14.000	15.000	14.333		+
Cali, Galería Alameda	6.500	7.000	6.667		=	Bogotá, D.C., Paloquemao	14.000	14.500	14.250		-
Cali, Santa Elena	6.000	6.500	6.333		=	Bogotá, D.C., Plaza Las Flores	11.440	11.600	11.560		-
Palmira (Valle del Cauca)	10.000	11.000	10.500		-	Bucaramanga, Centroabastos	12.400	12.800	12.565		-
Pereira, Mercasa	3.800	4.000	3.900		=	Cartagena, Bazurto	13.000	13.000	13.000		=
Popayán, Plaza de mercado del barrio Bolívar	7.600	7.800	7.667		=	Cúcuta, La Nueva Sexta	12.000	13.000	12.500		-
Róbalo, filete congelado						Florencia (Caquetá)					
Medellín, Central Mayorista de Antioquia	56.000	58.000	57.000		=	Ibagué, Plaza La 21	14.000	16.000	15.000		=
Salmón, filete congelado						Montería, Mercado del Sur					
Bogotá, D.C., Corabastos	60.000	64.000	61.000		+	Neiva, Surabastos	12.000	12.500	12.375		-
Bogotá, D.C., Paloquemao	56.000	62.000	59.000		-	Sincelejo, Nuevo Mercado	12.000	13.000	12.500		=
Bogotá, D.C., Plaza Las Flores	47.000	50.000	48.250		-	Tunja, Complejo de Servicios del Sur	14.000	15.000	14.667		=
Cali, Galería Alameda	57.000	59.000	58.000		-	Valledupar, Mercado Nuevo	13.000	13.000	13.000		-
Cali, Santa Elena	54.000	56.000	54.667		-	Villavicencio, CAV	12.500	13.000	12.875		-
Medellín, Central Mayorista de Antioquia	59.000	60.000	59.650		=	Yopal (Casanare)	13.000	13.000	13.000		=
Palmira (Valle del Cauca)	55.000	55.600	55.450		-	Tilapia, filete congelado					
Popayán, Plaza de mercado del barrio Bolívar	58.000	60.000	59.333		-	Bogotá, D.C., Corabastos	18.000	20.000	19.000		-
Sierra entera congelada						Bogotá, D.C., Paloquemao					
Armenia, Mercar	24.000	26.000	25.000		=	Bogotá, D.C., Plaza Las Flores	16.000	17.000	16.625		-
Bogotá, D.C., Corabastos	22.000	25.000	23.267		+	Cali, Galería Alameda	18.000	19.000	18.333		=
Bogotá, D.C., Plaza Las Flores	19.000	20.000	19.250		+	Cali, Santa Elena	16.000	17.500	16.833		-
Buenaventura (Valle del Cauca)	17.000	18.000	17.667		-	Medellín, Central Mayorista de Antioquia	24.600	26.500	25.650		-
Cali, Galería Alameda	21.000	22.000	21.667		=	Palmira (Valle del Cauca)	16.500	17.000	16.875		-
Cali, Santa Elena	19.000	21.700	20.567		-	Popayán, Plaza de mercado del barrio Bolívar	19.000	19.000	19.000		-
Cartagena, Bazurto	19.000	21.000	20.000		-	Tuluá (Valle del Cauca)	19.800	25.000	21.933		+
Medellín, Central Mayorista de Antioquia	30.000	31.500	30.900		-	Tilapia, lomitos					
Palmira (Valle del Cauca)	21.000	22.000	21.500		=	Medellín, Central Mayorista de Antioquia	17.000	17.300	17.175		=
Pereira, Mercasa	21.000	22.000	21.500		=	Toyo blanco, filete congelado					
Santa Marta (Magdalena)	18.000	26.000	22.000		=	Popayán, Plaza de mercado del barrio Bolívar	15.000	16.000	15.333		=
Tuluá (Valle del Cauca)	26.300	28.000	27.150		-	Trucha en corte mariposa					
Tilapia roja entera congelada						Armenia, Mercar					
Barranquilla, Barranquillita	17.000	17.000	17.000		+	Bogotá, D.C., Corabastos	21.000	22.000	21.250		-
Bogotá, D.C., Corabastos	14.000	15.000	14.500		+	Bogotá, D.C., Paloquemao	21.500	22.000	21.875		-
Cali, Galería Alameda	16.000	17.000	16.333		-	Bogotá, D.C., Plaza Las Flores	19.000	20.000	19.250		+
Cali, Santa Elena	15.000	16.000	15.333		=	Cali, Galería Alameda	23.000	24.000	23.333		=
Medellín, Central Mayorista de Antioquia	15.200	16.000	15.700		-	Cali, Santa Elena	24.000	24.700	24.233		+
Palmira (Valle del Cauca)	13.500	14.000	13.625		-	Manizales, Centro Galerías	23.500	25.000	24.250		=
Pasto, El Potrerillo	15.000	15.000	15.000		=	Medellín, Central Mayorista de Antioquia	25.000	27.900	26.475		=
Pereira, Mercasa	15.500	16.000	15.750		=						

PRECIOS MAYORISTAS

Cuadro 8. Mercados mayoristas. Precios de venta de pescados (conclusión)
2023 (7 al 13 de octubre)

Productos y mercados	Pesos por kilogramo			
	Precios			Tenden- cia
	Mínimo	Máximo	Medio	
Trucha en corte mariposa				
Palmira (Valle del Cauca)	22.000	22.500	22.125	+
Pereira, Mercasa	23.000	24.000	23.500	=
Popayán, Plaza de mercado del barrio Bolívar	21.000	23.000	22.333	-
Tuluá (Valle del Cauca)	25.000	25.500	25.250	+

TENDENCIAS

---	-
Variación mayor al -20 %	Variación entre 0 % y -10 %
--	=
Variación entre -10 % y -20 %	Variación igual a 0 %

Productos y mercados	Pesos por kilogramo			
	Precios			Tenden- cia
	Mínimo	Máximo	Medio	
Trucha entera fresca				
Pasto, El Potrerillo	17.000	18.000	17.667	-

+	+++
Variación entre 0 % y 10 %	Variación mayor al 20 %
++	n. d.
Variación entre 10 % y 20 %	No determinado

Cuadro 9. Mercados mayoristas. Precios de venta de productos procesados 2023 (7 al 13 de octubre)

Productos y mercados	Pesos por kilogramo				Tendencia	Productos y mercados	Pesos por kilogramo				Tendencia
	Mínimo	Máximo	Medio				Mínimo	Máximo	Medio		
Aceite de palma						Arveja enlatada					
Armenia, Mercar	7.333	7.433	7.383		-	Medellín, Central Mayorista de Antioquia	9.648	9.878	9.795		-
Cúcuta, Cenabastos	7.000	7.083	7.042		-	Medellín, Plaza Minorista "José María Villa"	12.674	12.847	12.774		-
Cúcuta, La Nueva Sexta	6.958	7.083	7.014		+	Pereira, Mercasa	11.733	12.667	12.200		=
Medellín, Central Mayorista de Antioquia	7.963	8.426	8.183		=	Valledupar, Mercado Nuevo	10.000	10.278	10.185		-
Montería, Mercado del Sur	5.741	6.481	6.204		-						
Aceite girasol						Avena en hojuelas					
Barranquilla, Barranquillita	20.035	20.243	20.108		-	Barranquilla, Barranquillita	9.167	9.511	9.316		-
Barranquilla, Granabastos	18.000	18.167	18.063		+	Bogotá, D.C., Corabastos	9.156	9.383	9.252		-
Bogotá, D.C., Paloquemao	18.000	19.000	18.625		+	Bogotá, D.C., Paloquemao	9.583	10.000	9.813		-
Bogotá, D.C., Plaza España	12.250	12.371	12.329		-	Bogotá, D.C., Plaza España	9.259	9.552	9.361		-
Cartagena, Bazurto	12.963	14.352	13.333		-	Bucaramanga, Centroabastos	7.479	7.778	7.629		=
Medellín, Central Mayorista de Antioquia	18.917	19.333	19.104		=	Bucaramanga, Mercados del centro	7.613	7.819	7.716		=
Montería, Mercado del Sur	15.556	16.111	15.833		=	Cali, La Floresta	11.623	11.623	11.623		=
Santa Marta (Magdalena)	14.222	16.831	15.796		=	Cali, Santa Elena	10.965	11.623	11.184		=
Aceite soya						Cali, Siloé	11.623	11.842	11.769		=
Bogotá, D.C., Corabastos	7.475	8.583	8.106		+	Cartago (Valle del Cauca)	9.276	9.430	9.353		=
Bogotá, D.C., Paloquemao	9.000	9.500	9.250		-	Cúcuta, Cenabastos	7.613	8.848	8.042		=
Bogotá, D.C., Plaza España	8.083	8.250	8.182		+	Cúcuta, La Nueva Sexta	8.745	8.951	8.813		=
Bogotá, D.C., Plaza Las Flores	7.333	7.667	7.542		+	Ibagué, Plaza La 21	9.722	10.602	10.255		=
Aceite vegetal mezcla						Medellín, Central Mayorista de Antioquia	9.046	9.200	9.126		+
Armenia, Mercar	8.333	8.783	8.558		-	Medellín, Plaza Minorista "José María Villa"	8.947	9.101	9.021		+
Barranquilla, Barranquillita	9.067	9.223	9.152		+	Neiva, Surabastos	9.259	10.288	9.748		-
Barranquilla, Granabastos	10.000	10.250	10.146		-	Palmira (Valle del Cauca)	10.526	10.636	10.554		-
Bogotá, D.C., Paloquemao	3.000	3.000	3.000		-	Pamplona (Norte de Santander)	8.333	8.333	8.333		=
Bucaramanga, Centroabastos	7.759	9.056	8.278		=	Popayán, Plaza de mercado del barrio Bolívar	11.354	11.574	11.485		=
Bucaramanga, Mercados del centro	10.000	10.167	10.083		-	Santa Marta (Magdalena)	9.217	9.391	9.295		=
Buenaventura (Valle del Cauca)	9.500	10.417	10.003		-	Tuluá (Valle del Cauca)	8.936	9.046	8.988		+
Cali, La Floresta	11.000	13.000	11.986		=	Valledupar, Mercado Nuevo	8.333	8.553	8.480		-
Cali, Santa Elena	10.375	12.083	11.257		-	Villavicencio, CAV	8.625	9.052	8.809		-
Cali, Siloé	11.000	13.000	11.986		-	Avena molida					
Cartagena, Bazurto	9.833	10.000	9.958		+	Barranquilla, Barranquillita	10.958	11.083	11.031		+
Cartago (Valle del Cauca)	9.907	11.265	10.575		+	Barranquilla, Granabastos	9.781	9.906	9.844		+
Florencia (Caquetá)	6.917	8.000	7.599		+	Bogotá, D.C., Corabastos	9.156	9.383	9.252		-
Ibagué, Plaza La 21	7.500	7.750	7.617		+	Bogotá, D.C., Paloquemao	10.000	10.417	10.104		+
Manizales, Centro Galerías	10.400	10.800	10.600		+	Bogotá, D.C., Plaza España	9.259	9.552	9.361		-
Medellín, Central Mayorista de Antioquia	7.917	8.167	8.063		+	Cali, La Floresta	11.042	11.042	11.042		=
Medellín, Plaza Minorista "José María Villa"	8.125	8.333	8.235		-	Cali, Santa Elena	11.042	11.042	11.042		=
Neiva, Surabastos	6.750	6.917	6.833		-	Cali, Siloé	11.042	11.250	11.181		=
Palmira (Valle del Cauca)	11.667	11.917	11.854		+	Ibagué, Plaza La 21	9.722	10.556	10.243		-
Pamplona (Norte de Santander)	5.667	5.750	5.708		-	Neiva, Surabastos	10.597	11.111	10.802		-
Pereira, Mercasa	8.700	9.510	9.105		=	Palmira (Valle del Cauca)	10.746	10.789	10.757		+
Popayán, Plaza de mercado del barrio Bolívar	7.967	8.667	8.218		=	Pereira, Mercasa	11.250	14.500	12.875		=
Santa Marta (Magdalena)	8.917	10.300	9.447		=	Popayán, Plaza de mercado del barrio Bolívar	11.354	11.574	11.485		=
Sincelejo, Nuevo Mercado	6.111	6.204	6.157		-	Santa Marta (Magdalena)	11.304	11.583	11.454		=
Tuluá (Valle del Cauca)	10.000	10.417	10.124		-	Sincelejo, Nuevo Mercado	10.885	11.042	10.977		=
Villavicencio, CAV	10.400	10.900	10.700		+	Tuluá (Valle del Cauca)	11.302	11.510	11.389		+
						Valledupar, Mercado Nuevo	10.417	10.625	10.556		-
						Villavicencio, CAV	11.625	12.000	11.792		+

Cuadro 9. Mercados mayoristas. Precios de venta de productos procesados (continuación)
2023 (7 al 13 de octubre)

Productos y mercados	Pesos por kilogramo				Tendencia	Productos y mercados	Pesos por kilogramo				Tendencia
	Mínimo	Máximo	Medio	Precios			Mínimo	Máximo	Medio	Precios	
Azúcar morena						Azúcar sulfitada (continuación)					
Bogotá, D.C., Corabastos	4.080	4.230	4.170		n.d.	Palmira (Valle del Cauca)	3.800	3.860	3.815		+
Bogotá, D.C., Paloquemao	5.200	5.500	5.425		-	Popayán, Plaza de mercado del barrio Bolívar	3.920	3.974	3.949		=
Bogotá, D.C., Plaza España	4.432	4.480	4.458		+	Santa Marta (Magdalena)	3.920	4.000	3.948		=
Bogotá, D.C., Plaza Las Flores	5.000	5.200	5.133		=	Sincelejo, Nuevo Mercado	3.760	3.800	3.788		+
Cali, La Floresta	4.320	4.480	4.400		+	Tuluá (Valle del Cauca)	3.850	3.980	3.933		-
Cali, Santa Elena	4.160	4.240	4.213		=	Valledupar, Mercado Nuevo	3.800	3.840	3.813		+
Cali, Siloé	4.320	4.400	4.373		=	Villavicencio, CAV	4.200	4.400	4.313		=
Cartago (Valle del Cauca)	4.412	4.756	4.576		-	Bocadillo veleño					
Ibagué, Plaza La 21	4.152	4.260	4.213		=	Bogotá, D.C., Corabastos	375	389	384		+
Medellín, Central Mayorista de Antioquia	4.200	4.392	4.268		-	Bogotá, D.C., Paloquemao	361	389	375		=
Medellín, Plaza Minorista "José María Villa"	4.236	4.360	4.315		-	Cúcuta, Cenabastos	322	361	335		=
Pamplona (Norte de Santander)	4.200	4.200	4.200		-	Cúcuta, La Nueva Sexta	361	372	365		=
Tuluá (Valle del Cauca)	4.240	4.600	4.467		+	Villavicencio, CAV	347	375	356		-
Villavicencio, CAV	4.392	4.836	4.649		-	Café instantáneo					
Azúcar refinada						Barranquilla, Barranquillita	121.397	121.961	121.675		-
Barranquilla, Barranquillita	4.428	4.540	4.469		+	Barranquilla, Granabastos	122.059	123.039	122.549		-
Barranquilla, Granabastos	4.556	4.600	4.579		-	Bogotá, D.C., Corabastos	121.471	123.529	122.516		+
Bogotá, D.C., Corabastos	4.480	4.640	4.560		n.d.	Bogotá, D.C., Plaza España	117.647	121.882	119.729		-
Bogotá, D.C., Paloquemao	5.400	5.500	5.475		-	Cali, La Floresta	170.000	173.333	171.111		=
Bogotá, D.C., Plaza Las Flores	4.100	4.280	4.195		+	Cali, Santa Elena	152.941	156.209	154.031		+
Bucaramanga, Centroabastos	4.324	4.800	4.591		=	Cali, Siloé	170.000	175.000	173.333		=
Bucaramanga, Mercados del centro	4.640	4.800	4.720		=	Cartagena, Bazurto	111.765	117.647	114.869		=
Cartagena, Bazurto	4.560	4.720	4.660		=	Cartago (Valle del Cauca)	145.000	162.500	155.833		-
Cúcuta, Cenabastos	4.080	4.320	4.227		=	Cúcuta, Cenabastos	124.510	126.471	125.490		=
Ibagué, Plaza La 21	4.152	4.248	4.210		=	Florencia (Cauquetá)	129.412	135.294	132.026		+
Medellín, Central Mayorista de Antioquia	4.340	4.360	4.355		+	Medellín, Central Mayorista de Antioquia	149.020	150.980	149.984		+
Montería, Mercado del Sur	3.840	3.880	3.865		+	Medellín, Plaza Minorista "José María Villa"	148.366	150.327	149.248		+
Neiva, Surabastos	3.920	4.060	3.995		+	Neiva, Surabastos	109.314	122.549	115.319		+
Pamplona (Norte de Santander)	4.200	4.200	4.200		+	Palmira (Valle del Cauca)	166.667	167.974	166.993		-
Pereira, Mercasa	4.150	4.310	4.244		-	Pamplona (Norte de Santander)	128.431	129.902	129.167		+
Santa Marta (Magdalena)	4.200	4.334	4.269		=	Santa Marta (Magdalena)	120.588	127.059	122.941		+
Valledupar, Mercado Nuevo	4.120	4.200	4.173		-	Sincelejo, Nuevo Mercado	116.667	117.647	117.206		-
Villavicencio, CAV	4.312	4.720	4.578		-	Tuluá (Valle del Cauca)	147.059	156.863	152.157		+
Azúcar sulfitada						Café molido					
Armenia, Mercar	4.300	4.326	4.313		=	Armenia, Mercar	39.000	40.000	39.500		=
Barranquilla, Barranquillita	3.722	3.744	3.735		+	Barranquilla, Barranquillita	33.867	33.925	33.899		-
Barranquilla, Granabastos	3.960	4.000	3.985		-	Barranquilla, Granabastos	34.000	34.167	34.083		-
Bogotá, D.C., Corabastos	3.900	4.020	3.930		-	Bogotá, D.C., Corabastos	31.000	31.600	31.244		-
Bogotá, D.C., Paloquemao	5.400	5.500	5.475		-	Bogotá, D.C., Paloquemao	35.000	36.000	35.750		+
Bogotá, D.C., Plaza España	3.960	4.178	4.102		-	Bogotá, D.C., Plaza España	32.708	33.408	33.063		-
Bucaramanga, Centroabastos	3.900	4.080	3.973		=	Bogotá, D.C., Plaza Las Flores	30.000	32.600	31.200		-
Buenaventura (Valle del Cauca)	4.600	4.640	4.620		-	Bucaramanga, Centroabastos	33.167	34.583	33.883		+
Cali, La Floresta	3.760	3.840	3.800		=	Bucaramanga, Mercados del centro	33.250	34.167	33.708		=
Cali, Santa Elena	3.760	3.800	3.787		=	Cali, La Floresta	32.000	32.800	32.533		+
Cali, Siloé	3.800	3.880	3.827		-	Cali, Santa Elena	31.000	31.600	31.400		+
Cartagena, Bazurto	3.720	3.760	3.740		=	Cali, Siloé	32.000	32.800	32.533		+
Cartago (Valle del Cauca)	4.080	4.200	4.147		-	Cartagena, Bazurto	32.000	32.083	32.021		+
Ibagué, Plaza La 21	3.800	3.880	3.825		=	Cartago (Valle del Cauca)	33.156	33.760	33.439		+
Manizales, Centro Galerías	4.200	4.280	4.227		+						
Medellín, Central Mayorista de Antioquia	3.880	3.960	3.910		=						

Cuadro 9. Mercados mayoristas. Precios de venta de productos procesados (continuación)
2023 (7 al 13 de octubre)

Productos y mercados	Pesos por kilogramo				Tendencia	Productos y mercados	Pesos por kilogramo				Tendencia
	Mínimo	Máximo	Medio				Mínimo	Máximo	Medio		
Café molido (continuación)						Chocolate dulce (continuación)					
Cúcuta, Cenabastos	33.833	34.000	33.917	=		Valledupar, Mercado Nuevo	18.000	18.000	18.000	+	
Florencia (Caquetá)	32.167	35.000	33.528	=		Villavicencio, CAV	16.400	17.800	17.060	+	
Ibagué, Plaza La 21	30.200	30.800	30.500	=		Chocolate instantáneo					
Manizales, Centro Galerías	31.111	31.556	31.278	-		Bogotá, D.C., Plaza Las Flores	34.000	37.500	36.333	+	
Medellín, Central Mayorista de Antioquia	31.556	32.333	32.094	+		Medellín, Central Mayorista de Antioquia	31.841	32.609	32.129	+	
Montería, Mercado del Sur	32.000	32.000	32.000	=		Color (bolsita)					
Neiva, Surabastos	33.333	34.000	33.625	-		Barranquilla, Barranquillita	17.529	17.734	17.631	-	
Palmira (Valle del Cauca)	32.000	32.800	32.200	-		Ibagué, Plaza La 21	24.000	26.000	24.900	=	
Pereira, Mercasa	31.600	33.600	32.600	-		Medellín, Central Mayorista de Antioquia	19.167	19.881	19.435	=	
Popayán, Plaza de mercado del barrio Bolívar	32.864	33.280	33.013	-		Medellín, Plaza Minorista "José María Villa"	19.643	20.000	19.821	=	
Santa Marta (Magdalena)	31.720	35.000	33.351	+		Neiva, Surabastos	18.750	21.000	19.844	-	
Sincelejo, Nuevo Mercado	35.000	36.867	36.092	=		Pereira, Mercasa	28.033	29.750	28.892	=	
Tuluá (Valle del Cauca)	31.392	34.000	32.603	+		Sincelejo, Nuevo Mercado	16.276	16.406	16.345	=	
Valledupar, Mercado Nuevo	29.000	30.000	29.472	-		Fécula de maíz					
Villavicencio, CAV	30.944	31.622	31.374	-		Armenia, Mercar	12.000	12.240	12.120	=	
Chocolate amargo						Barranquilla, Barranquillita	24.014	24.083	24.056	+	
Armenia, Mercar	28.333	28.500	28.417	=		Barranquilla, Granabastos	23.472	23.750	23.628	-	
Buenaventura (Valle del Cauca)	31.120	31.144	31.132	-		Bogotá, D.C., Corabastos	27.829	28.421	28.048	-	
Cali, La Floresta	32.800	32.800	32.800	=		Bucaramanga, Centroabastos	31.053	31.053	31.053	=	
Cali, Santa Elena	32.400	32.800	32.533	=		Bucaramanga, Mercados del centro	29.474	29.737	29.605	=	
Cali, Siloé	32.800	33.200	32.933	+		Cartagena, Bazurto	30.556	33.333	32.326	-	
Cartago (Valle del Cauca)	31.200	32.000	31.633	+		Cúcuta, Cenabastos	32.361	37.222	34.213	-	
Ibagué, Plaza La 21	31.600	32.600	32.050	=		Cúcuta, La Nueva Sexta	32.639	33.333	32.963	=	
Manizales, Centro Galerías	31.000	32.000	31.650	=		Medellín, Central Mayorista de Antioquia	27.303	27.566	27.434	-	
Medellín, Central Mayorista de Antioquia	28.600	28.760	28.700	-		Montería, Mercado del Sur	22.222	23.333	22.778	=	
Medellín, Plaza Minorista "José María Villa"	28.660	28.800	28.725	+		Neiva, Surabastos	29.605	31.579	30.757	-	
Palmira (Valle del Cauca)	35.200	35.600	35.300	+		Popayán, Plaza de mercado del barrio Bolívar	20.263	20.553	20.404	=	
Popayán, Plaza de mercado del barrio Bolívar	29.476	29.648	29.562	=		Santa Marta (Magdalena)	33.311	33.811	33.578	=	
Tuluá (Valle del Cauca)	31.080	31.800	31.360	+		Sincelejo, Nuevo Mercado	20.367	20.889	20.678	+	
Chocolate dulce						Frijol enlatado					
Barranquilla, Barranquillita	18.035	18.150	18.100	+		Medellín, Central Mayorista de Antioquia	15.086	17.843	16.633	-	
Barranquilla, Granabastos	21.000	23.000	21.950	-		Medellín, Plaza Minorista "José María Villa"	15.445	15.805	15.650	-	
Bogotá, D.C., Corabastos	15.417	16.000	15.656	-		Galletas dulces redondas con crema					
Bogotá, D.C., Paloquemao	18.000	18.000	18.000	+		Barranquilla, Barranquillita	16.306	18.409	17.363	+	
Bogotá, D.C., Plaza España	16.458	16.579	16.519	-		Barranquilla, Granabastos	17.972	18.273	18.097	+	
Bogotá, D.C., Plaza Las Flores	17.600	19.000	18.150	+		Bogotá, D.C., Plaza España	19.011	19.327	19.144	-	
Bucaramanga, Centroabastos	16.280	16.400	16.340	=		Bucaramanga, Centroabastos	19.603	20.347	19.975	=	
Bucaramanga, Mercados del centro	15.600	15.920	15.760	-		Cartagena, Bazurto	15.625	16.667	16.059	-	
Cartagena, Bazurto	20.000	21.000	20.500	+		Cúcuta, Cenabastos	19.644	21.092	20.161	=	
Cúcuta, Cenabastos	16.667	18.125	17.292	=		Cúcuta, La Nueva Sexta	19.644	20.058	19.851	=	
Cúcuta, La Nueva Sexta	18.800	19.920	19.307	+		Ibagué, Plaza La 21	15.667	16.167	15.917	=	
Florencia (Caquetá)	17.292	18.000	17.597	=		Pamplona (Norte de Santander)	20.058	20.058	20.058	-	
Ibagué, Plaza La 21	16.600	17.400	17.100	=		Santa Marta (Magdalena)	16.465	16.667	16.597	-	
Montería, Mercado del Sur	19.000	21.000	19.500	=		Sincelejo, Nuevo Mercado	15.694	16.778	16.139	+	
Neiva, Surabastos	15.792	17.500	16.760	-							
Pamplona (Norte de Santander)	16.417	16.542	16.479	-							
Santa Marta (Magdalena)	17.200	18.265	17.822	+							
Sincelejo, Nuevo Mercado	18.000	21.600	19.150	-							

Cuadro 9. Mercados mayoristas. Precios de venta de productos procesados (continuación)
2023 (7 al 13 de octubre)

Productos y mercados	Pesos por kilogramo				Tendencia	Productos y mercados	Pesos por kilogramo				Tendencia
	Mínimo	Máximo	Medio				Mínimo	Máximo	Medio		
Galletas saladas						Gelatina (continuación)					
Armenia, Mercar	17.778	18.333	18.056		+	Palmira (Valle del Cauca)	35.714	37.143	36.667		+
Barranquilla, Barranquillita	11.477	11.600	11.550		+	Pamplona (Norte de Santander)	36.905	36.905	36.905		=
Barranquilla, Granabastos	11.553	11.752	11.674		-	Pasto, El Potrerillo	33.333	33.929	33.631		-
Bogotá, D.C., Corabastos	12.434	13.234	12.762		-	Pereira, Mercasa	36.286	38.571	37.429		-
Bogotá, D.C., Plaza España	14.146	14.333	14.255		+	Popayán, Plaza de mercado del barrio Bolívar	33.333	34.524	33.929		=
Bucaramanga, Centroabastos	14.236	15.333	14.745		=	Santa Marta (Magdalena)	37.400	40.417	38.994		=
Bucaramanga, Mercados del centro	14.444	14.972	14.708		-	Sincelejo, Nuevo Mercado	34.881	37.500	35.878		=
Buenaventura (Valle del Cauca)	14.944	15.097	15.014		+	Tuluá (Valle del Cauca)	36.429	37.500	37.044		-
Cali, La Floresta	14.948	15.537	15.144		=	Valledupar, Mercado Nuevo	35.714	37.202	36.607		-
Cali, Santa Elena	14.722	15.278	14.907		=	Villavicencio, CAV	32.857	36.905	35.258		-
Cali, Siloé	15.000	15.694	15.463		+						
Cartagena, Bazurto	11.742	12.311	12.074		-	Harina de trigo					
Cartago (Valle del Cauca)	14.056	14.104	14.080		-	Barranquilla, Barranquillita	3.026	3.096	3.069		+
Cúcuta, Cenabastos	13.611	14.861	14.236		+	Barranquilla, Granabastos	3.160	3.200	3.178		-
Cúcuta, La Nueva Sexta	11.364	11.742	11.553		+	Bogotá, D.C., Corabastos	3.340	3.770	3.536		-
Florencia (Cauquetá)	14.028	17.361	16.019		-	Bogotá, D.C., Paloquemao	4.000	4.200	4.075		+
Ibagué, Plaza La 21	13.333	13.736	13.556		=	Bogotá, D.C., Plaza España	3.536	3.640	3.586		-
Manizales, Centro Galerías	14.500	14.514	14.507		-	Bogotá, D.C., Plaza Las Flores	4.800	5.600	5.150		+
Medellín, Central Mayorista de Antioquia	12.188	12.847	12.542		-	Bucaramanga, Centroabastos	4.080	4.304	4.181		=
Medellín, Plaza Minorista "José María Villa"	12.188	12.283	12.243		-	Bucaramanga, Mercados del centro	3.968	4.000	3.984		-
Montería, Mercado del Sur	11.174	12.121	11.600		=	Buenaventura (Valle del Cauca)	3.624	3.800	3.701		+
Neiva, Surabastos	14.444	15.556	14.931		-	Cali, La Floresta	5.000	5.200	5.133		=
Palmira (Valle del Cauca)	15.890	15.890	15.890		-	Cali, Santa Elena	4.400	4.800	4.667		=
Pamplona (Norte de Santander)	12.947	12.947	12.947		-	Cali, Siloé	5.200	5.400	5.267		=
Pereira, Mercasa	17.925	18.459	18.208		=	Cartagena, Bazurto	3.000	3.200	3.125		-
Popayán, Plaza de mercado del barrio Bolívar	14.722	15.278	15.000		+	Cartago (Valle del Cauca)	3.064	3.200	3.144		-
Santa Marta (Magdalena)	11.364	16.000	13.753		=	Cúcuta, Cenabastos	3.500	4.000	3.667		-
Sincelejo, Nuevo Mercado	11.553	12.405	11.955		+	Cúcuta, La Nueva Sexta	3.800	3.800	3.800		+
Tuluá (Valle del Cauca)	14.028	14.097	14.060		-	Florencia (Cauquetá)	3.480	4.160	3.867		=
Valledupar, Mercado Nuevo	11.364	12.500	11.742		+	Ibagué, Plaza La 21	3.192	3.480	3.388		=
Villavicencio, CAV	12.689	12.936	12.835		=	Manizales, Centro Galerías	3.120	3.360	3.264		+
						Medellín, Central Mayorista de Antioquia	4.248	4.472	4.360		+
						Medellín, Plaza Minorista "José María Villa"	4.256	4.400	4.352		+
						Montería, Mercado del Sur	3.520	3.840	3.640		+
						Neiva, Surabastos	3.200	3.840	3.480		-
						Palmira (Valle del Cauca)	4.360	4.400	4.390		-
						Pamplona (Norte de Santander)	3.500	3.600	3.550		-
						Pasto, El Potrerillo	3.440	3.600	3.500		-
						Pereira, Mercasa	4.000	4.700	4.305		=
						Popayán, Plaza de mercado del barrio Bolívar	3.384	3.440	3.421		-
						Santa Marta (Magdalena)	3.462	3.600	3.531		=
						Sincelejo, Nuevo Mercado	3.000	3.280	3.106		-
						Tuluá (Valle del Cauca)	3.120	3.160	3.136		-
						Valledupar, Mercado Nuevo	3.292	3.333	3.319		-
						Villavicencio, CAV	3.708	3.750	3.729		-
						Harina precocida de maíz					
						Arauca (Arauca)	4.000	4.250	4.125		=
						Armenia, Mercar	5.000	5.167	5.083		=
						Barranquilla, Barranquillita	3.542	3.583	3.569		-

Cuadro 9. Mercados mayoristas. Precios de venta de productos procesados (continuación)
2023 (7 al 13 de octubre)

Productos y mercados	Pesos por kilogramo				Tendencia	Productos y mercados	Pesos por kilogramo				Tendencia
	Mínimo	Máximo	Medio	Precios			Mínimo	Máximo	Medio	Precios	
Harina precocida de maíz (continuación)						Jugo instantáneo (sobre) (continuación)					
Barranquilla, Granabastos	3.500	3.667	3.594		-	Cartagena, Bazurto	31.944	33.333	32.639		-
Bogotá, D.C., Corabastos	4.358	4.417	4.402		+	Cartago (Valle del Cauca)	34.167	34.722	34.444		-
Bogotá, D.C., Paloquemao	5.200	5.400	5.275		-	Ibagué, Plaza La 21	32.639	35.278	33.715		+
Bogotá, D.C., Plaza España	4.494	4.525	4.505		+	Medellín, Central Mayorista de Antioquia	31.944	32.778	32.431		=
Bogotá, D.C., Plaza Las Flores	5.000	5.400	5.250		+	Medellín, Plaza Minorista "José María Villa"	31.667	32.778	32.222		+
Bucaramanga, Centroabastos	3.417	3.542	3.458		=	Montería, Mercado del Sur	33.333	34.722	33.681		=
Bucaramanga, Mercados del centro	3.583	3.667	3.625		-	Palmira (Valle del Cauca)	33.333	34.722	34.028		+
Buenaventura (Valle del Cauca)	4.360	4.528	4.456		+	Pasto, El Potrerillo	32.778	33.333	33.056		-
Cali, La Floresta	5.417	5.625	5.486		=	Popayán, Plaza de mercado del barrio Bolívar	33.333	33.889	33.519		-
Cali, Santa Elena	4.800	4.960	4.907		=	Santa Marta (Magdalena)	33.389	35.000	34.463		=
Cali, Siloé	5.000	5.333	5.222		+	Sincelejo, Nuevo Mercado	32.500	33.333	32.986		=
Cartagena, Bazurto	4.167	4.250	4.188		+	Tuluá (Valle del Cauca)	34.167	34.722	34.537		+
Cartago (Valle del Cauca)	4.480	4.608	4.541		+	Valledupar, Mercado Nuevo	31.944	32.778	32.500		-
Cúcuta, Cenabastos	3.150	3.400	3.317		=	Villavicencio, CAV	31.667	36.111	33.611		+
Cúcuta, La Nueva Sexta	3.250	3.400	3.350		-						
Ibagué, Plaza La 21	3.333	3.617	3.521		-	Lomitos de atún en lata					
Manizales, Centro Galerías	4.533	4.833	4.675		+	Armenia, Mercar	35.714	35.714	35.714		=
Montería, Mercado del Sur	4.583	5.000	4.854		-	Barranquilla, Barranquillita	38.497	39.152	38.862		-
Neiva, Surabastos	3.500	3.750	3.639		+	Bogotá, D.C., Corabastos	28.554	30.343	29.176		-
Palmira (Valle del Cauca)	5.000	5.000	5.000		-	Bogotá, D.C., Plaza España	30.025	30.637	30.415		-
Pamplona (Norte de Santander)	3.200	3.300	3.250		-	Bucaramanga, Centroabastos	34.613	36.905	35.759		=
Pasto, El Potrerillo	4.320	4.400	4.347		+	Bucaramanga, Mercados del centro	30.392	30.637	30.515		=
Pereira, Mercasa	3.900	4.308	4.103		-	Buenaventura (Valle del Cauca)	44.609	44.922	44.731		+
Popayán, Plaza de mercado del barrio Bolívar	3.840	3.920	3.880		+	Cali, La Floresta	30.637	31.250	31.046		+
Santa Marta (Magdalena)	3.416	3.792	3.621		=	Cali, Santa Elena	31.250	31.863	31.658		=
Sincelejo, Nuevo Mercado	3.967	4.042	4.002		=	Cali, Siloé	30.025	30.637	30.229		=
Tuluá (Valle del Cauca)	4.256	4.344	4.312		-	Cartago (Valle del Cauca)	31.618	32.353	31.985		+
Valledupar, Mercado Nuevo	3.167	3.250	3.222		-	Cúcuta, Cenabastos	30.392	31.127	30.719		+
Villavicencio, CAV	3.917	4.125	4.000		+	Cúcuta, La Nueva Sexta	30.637	31.740	31.005		=
						Medellín, Central Mayorista de Antioquia	31.432	32.552	31.882		+
						Medellín, Plaza Minorista "José María Villa"	31.706	32.005	31.829		+
						Montería, Mercado del Sur	32.353	32.941	32.647		=
						Neiva, Surabastos	37.798	49.107	42.361		+
						Palmira (Valle del Cauca)	31.250	31.863	31.403		-
						Pamplona (Norte de Santander)	30.270	30.270	30.270		-
						Pereira, Mercasa	37.857	39.214	38.536		-
						Popayán, Plaza de mercado del barrio Bolívar	34.524	35.095	34.833		=
						Santa Marta (Magdalena)	22.352	23.989	23.380		=
						Tuluá (Valle del Cauca)	29.596	31.863	30.494		-
						Villavicencio, CAV	35.000	37.961	36.633		=
						Maíz enlatado					
						Medellín, Central Mayorista de Antioquia	18.725	19.118	18.912		=
						Manteca					
						Bogotá, D.C., Corabastos	7.133	7.187	7.151		-
						Bogotá, D.C., Paloquemao	7.667	7.667	7.667		-
						Bogotá, D.C., Plaza Las Flores	7.000	7.600	7.356		-
						Buenaventura (Valle del Cauca)	10.730	10.850	10.793		+

Cuadro 9. Mercados mayoristas. Precios de venta de productos procesados (continuación)
2023 (7 al 13 de octubre)

Productos y mercados	Pesos por kilogramo				Tendencia	Productos y mercados	Pesos por kilogramo				Tendencia
	Mínimo	Máximo	Medio				Mínimo	Máximo	Medio		
Manteca (continuación)						Mayonesa doy pack (continuación)					
Cartago (Valle del Cauca)	8.420	9.000	8.673	-		Ibagué, Plaza La 21	18.421	20.000	19.123	=	
Florencia (Caquetá)	9.200	10.000	9.600	-		Manizales, Centro Galerías	16.319	17.917	17.083	-	
Ibagué, Plaza La 21	7.800	7.800	7.800	=		Medellín, Central Mayorista de Antioquia	23.684	26.096	24.698	-	
Manizales, Centro Galerías	13.200	14.200	13.533	-		Palmira (Valle del Cauca)	19.792	20.139	19.965	-	
Neiva, Surabastos	9.000	9.800	9.500	+		Popayán, Plaza de mercado del barrio Bolívar	18.640	24.561	21.506	=	
Palmira (Valle del Cauca)	15.000	15.200	15.100	-		Santa Marta (Magdalena)	12.035	12.341	12.145	=	
Pamplona (Norte de Santander)	11.417	11.667	11.542	-		Sincelejo, Nuevo Mercado	17.708	18.125	17.963	=	
Popayán, Plaza de mercado del barrio Bolívar	8.400	8.600	8.523	-		Tuluá (Valle del Cauca)	17.778	25.123	21.280	+	
Tuluá (Valle del Cauca)	13.300	14.100	13.763	+		Valledupar, Mercado Nuevo	17.361	18.056	17.708	=	
						Villavicencio, CAV	17.500	18.750	18.177	=	
Margarina						Mostaza doy pack					
Armenia, Mercar	26.000	27.500	26.750	=		Barranquilla, Barranquillita	13.239	13.371	13.308	+	
Barranquilla, Barranquillita	16.500	17.000	16.736	-		Barranquilla, Granabastos	14.015	14.394	14.268	=	
Barranquilla, Granabastos	17.500	19.167	18.229	-		Sincelejo, Nuevo Mercado	12.311	12.992	12.670	-	
Bogotá, D.C., Corabastos	14.300	14.730	14.443	+		Panela cuadrada blanca					
Bogotá, D.C., Plaza España	14.500	14.800	14.613	-		Barranquilla, Barranquillita	4.133	4.183	4.158	+	
Bogotá, D.C., Plaza Las Flores	15.800	17.000	16.400	+		Barranquilla, Granabastos	3.544	3.722	3.622	+	
Bucaramanga, Centroabastos	17.000	17.000	17.000	=		Bucaramanga, Centroabastos	3.357	3.429	3.395	=	
Bucaramanga, Mercados del centro	16.200	16.400	16.300	-		Güepsa (Santander)	3.333	3.417	3.361	n.d.	
Cali, La Floresta	26.000	26.500	26.333	=		Ibagué, Plaza La 21	3.056	3.167	3.111	=	
Cali, Siloé	28.000	28.500	28.333	+		Medellín, Central Mayorista de Antioquia	3.800	4.667	4.253	+	
Cartago (Valle del Cauca)	24.199	26.136	25.169	+		Moniquirá (Boyacá)	3.250	3.300	3.271	+	
Ibagué, Plaza La 21	14.000	14.000	14.000	=		San Gil (Santander)	3.000	3.100	3.033	n.d.	
Manizales, Centro Galerías	15.400	16.400	15.933	=		Santa Marta (Magdalena)	3.267	3.403	3.335	=	
Medellín, Central Mayorista de Antioquia	14.400	14.650	14.540	=		Santana (Boyacá)	3.194	3.667	3.309	+++	
Medellín, Plaza Minorista "José María Villa"	14.420	14.750	14.593	-		Sincelejo, Nuevo Mercado	3.000	3.250	3.156	+	
Neiva, Surabastos	12.083	14.000	13.083	-		Tunja, Complejo de Servicios del Sur	2.625	2.813	2.729	+	
Palmira (Valle del Cauca)	26.000	27.000	26.300	-		Panela cuadrada morena					
Pamplona (Norte de Santander)	15.200	15.600	15.400	+		Ancuya (Nariño)	2.600	2.600	2.600	n.d.	
Pereira, Mercasa	19.738	22.440	20.859	=		Bogotá, D.C., Corabastos	2.850	3.000	2.941	+	
Popayán, Plaza de mercado del barrio Bolívar	22.710	22.810	22.773	=		Bogotá, D.C., Paloquemao	3.300	3.500	3.425	-	
Santa Marta (Magdalena)	15.793	18.333	16.875	=		Bogotá, D.C., Plaza España	2.850	3.000	2.920	-	
Tuluá (Valle del Cauca)	25.568	26.364	26.061	+		Bogotá, D.C., Plaza Las Flores	2.900	3.250	3.083	+	
Villavicencio, CAV	14.190	14.400	14.295	=		Bucaramanga, Centroabastos	3.600	3.667	3.622	=	
Mayonesa doy pack						Bucaramanga, Mercados del centro	3.533	3.733	3.633	=	
Armenia, Mercar	11.111	11.111	11.111	=		Caparrapí (Cundinamarca)	2.300	2.450	2.383	=	
Barranquilla, Barranquillita	18.160	18.438	18.315	+		Consacá (Nariño)	2.500	2.600	2.525	-	
Barranquilla, Granabastos	13.056	13.611	13.299	-		Cúcuta, Cenabastos	2.679	3.323	3.026	+	
Bogotá, D.C., Plaza España	14.167	14.528	14.354	-		Cúcuta, La Nueva Sexta	2.877	2.877	2.877	=	
Bucaramanga, Centroabastos	14.000	15.855	14.956	-		Florencia (Caquetá)	3.617	3.750	3.694	-	
Bucaramanga, Mercados del centro	14.000	14.417	14.208	+		Güepsa (Santander)	3.333	3.417	3.361	n.d.	
Buenaventura (Valle del Cauca)	17.014	20.395	18.881	+		Moniquirá (Boyacá)	3.250	3.300	3.271	++	
Cali, La Floresta	20.139	20.833	20.370	=		Montería, Mercado del Sur	2.429	2.571	2.464	+	
Cali, Santa Elena	19.097	19.792	19.329	=		Neiva, Surabastos	3.500	3.600	3.550	-	
Cali, Siloé	20.833	21.528	21.296	=		Nocaima (Cundinamarca)	2.250	2.550	2.438	+	
Cartagena, Bazurto	17.361	18.056	17.882	+		Pamplona (Norte de Santander)	3.258	3.324	3.291	-	
Cartago (Valle del Cauca)	17.500	18.281	17.899	+		Pasto, El Potrerillo	3.000	3.200	3.100	-	
Cúcuta, Cenabastos	12.255	13.725	12.908	=		Popayán, Plaza de mercado del barrio Bolívar	3.750	3.917	3.833	=	
Cúcuta, La Nueva Sexta	13.725	14.706	14.052	=							

Cuadro 9. Mercados mayoristas. Precios de venta de productos procesados (continuación)
2023 (7 al 13 de octubre)

Productos y mercados	Pesos por kilogramo				Tendencia	Productos y mercados	Pesos por kilogramo				Tendencia
	Mínimo	Máximo	Medio				Mínimo	Máximo	Medio		
Panela cuadrada morena (continuación)						Pastas alimenticias (continuación)					
San Gil (Santander)	3.000	3.100	3.033		n.d.	Cali, Santa Elena	7.167	7.500	7.389		=
Santana (Boyacá)	3.194	3.667	3.309		+++	Cali, Siloé	7.917	8.333	8.056		+
Tuluá (Valle del Cauca)	4.763	4.917	4.838		+	Cartagena, Bazurto	6.333	6.667	6.542		-
Villavicencio, CAV	3.800	4.000	3.850		+	Cartago (Valle del Cauca)	6.983	7.167	7.050		+
Villeta (Cundinamarca)	2.400	2.600	2.513		+	Cúcuta, Cenabastos	3.833	4.167	3.944		=
						Cúcuta, La Nueva Sexta	4.083	4.500	4.250		=
						Florencia (Cauquetá)	5.333	6.000	5.722		-
						Ibagué, Plaza La 21	7.983	8.167	8.096		=
Panela en pastilla						Medellín, Central Mayorista de Antioquia	7.583	7.983	7.725		-
Caparrapí (Cundinamarca)	2.604	2.708	2.656		=	Medellín, Plaza Minorista "José María Villa"	7.667	8.033	7.842		+
Nocaima (Cundinamarca)	2.708	2.865	2.813		+	Montería, Mercado del Sur	7.200	7.600	7.400		+
San Sebastián de Mariquita (Tolima)	3.200	3.200	3.200		++	Neiva, Surabastos	8.167	8.500	8.333		-
Villeta (Cundinamarca)	2.625	2.750	2.656		-	Palmira (Valle del Cauca)	7.917	8.333	8.021		-
						Pamplona (Norte de Santander)	4.333	4.417	4.375		+
						Pereira, Mercasa	6.783	6.920	6.852		=
						Popayán, Plaza de mercado del barrio Bolívar	7.100	7.333	7.200		=
						Santa Marta (Magdalena)	7.642	8.017	7.831		=
						Sincelejo, Nuevo Mercado	6.400	6.688	6.516		=
						Tuluá (Valle del Cauca)	6.867	7.267	7.072		-
						Valledupar, Mercado Nuevo	5.833	6.167	5.983		-
						Villavicencio, CAV	7.633	8.600	8.129		-
						Sal yodada					
						Armenia, Mercar	1.680	1.720	1.700		=
						Barranquilla, Barranquillita	2.008	2.064	2.035		+
						Barranquilla, Granabastos	1.832	1.920	1.874		-
						Bogotá, D.C., Corabastos	1.845	1.850	1.849		-
						Bogotá, D.C., Paloquemao	2.050	2.100	2.088		-
						Bogotá, D.C., Plaza España	1.875	1.990	1.926		+
						Bogotá, D.C., Plaza Las Flores	2.200	2.500	2.300		+
						Bucaramanga, Centroabastos	1.920	2.050	1.973		=
						Buenaventura (Valle del Cauca)	1.680	1.760	1.733		=
						Cali, La Floresta	2.080	2.080	2.080		=
						Cali, Santa Elena	1.960	2.000	1.973		+
						Cali, Siloé	2.080	2.080	2.080		+
						Cartagena, Bazurto	800	840	810		=
						Cartago (Valle del Cauca)	1.960	2.000	1.981		-
						Cúcuta, Cenabastos	1.900	1.950	1.917		+
						Cúcuta, La Nueva Sexta	1.850	1.900	1.883		=
						Ibagué, Plaza La 21	2.000	2.000	2.000		=
						Manizales, Centro Galerías	2.000	2.080	2.040		=
						Medellín, Central Mayorista de Antioquia	1.880	1.920	1.900		-
						Medellín, Plaza Minorista "José María Villa"	1.912	2.000	1.948		-
						Montería, Mercado del Sur	1.880	2.000	1.930		=
						Neiva, Surabastos	2.040	2.080	2.070		=
						Palmira (Valle del Cauca)	2.000	2.000	2.000		-
						Pamplona (Norte de Santander)	1.800	1.800	1.800		=
						Pasto, El Potrerillo	1.850	1.900	1.875		-
						Pereira, Mercasa	1.635	2.150	1.952		=
						Popayán, Plaza de mercado del barrio Bolívar	1.984	2.000	1.995		=
Pastas alimenticias											
Arauca (Arauca)	4.150	4.158	4.154		=						
Armenia, Mercar	8.333	8.667	8.500		=						
Barranquilla, Barranquillita	6.817	6.973	6.908		+						
Barranquilla, Granabastos	7.000	7.283	7.117		-						
Bogotá, D.C., Corabastos	7.217	7.417	7.322		-						
Bogotá, D.C., Plaza España	8.031	8.333	8.224		-						
Bogotá, D.C., Plaza Las Flores	8.000	8.667	8.333		+						
Bucaramanga, Centroabastos	7.280	7.520	7.413		=						
Bucaramanga, Mercados del centro	7.440	7.520	7.480		=						
Buenaventura (Valle del Cauca)	7.833	8.021	7.924		+						
Cali, La Floresta	7.500	7.917	7.778		=						

Cuadro 9. Mercados mayoristas. Precios de venta de productos procesados (conclusión) 2023 (7 al 13 de octubre)

Productos y mercados	Pesos por kilogramo				Tendencia	Productos y mercados	Pesos por kilogramo				Tendencia
	Mínimo	Máximo	Medio	Precios			Mínimo	Máximo	Medio	Precios	
Sal yodada (continuación)						Sardinas en lata (continuación)					
Santa Marta (Magdalena)	1.989	2.000	1.996		=	Bogotá, D.C., Corabastos	15.912	17.647	16.840		-
Sincelejo, Nuevo Mercado	1.840	1.920	1.890		=	Bogotá, D.C., Plaza España	17.157	17.632	17.336		-
Tuluá (Valle del Cauca)	1.968	2.000	1.989		+	Cali, La Floresta	14.216	14.461	14.379		+
Tunja, Complejo de Servicios del Sur	960	1.900	1.407		-	Cali, Santa Elena	17.990	18.137	18.056		-
Valledupar, Mercado Nuevo	1.840	1.920	1.893		+	Cali, Siloé	14.216	14.706	14.542		=
Villavicencio, CAV	1.860	1.950	1.928		=	Cartagena, Bazurto	11.275	12.745	11.998		+
						Cartago (Valle del Cauca)	16.863	18.431	17.895		-
						Cúcuta, Cenabastos	17.157	19.608	18.464		-
						Cúcuta, La Nueva Sexta	18.137	18.529	18.333		=
						Manizales, Centro Galerías	19.118	19.608	19.346		=
						Medellín, Central Mayorista de Antioquia	10.784	11.029	10.915		+
						Montería, Mercado del Sur	12.941	13.412	13.255		=
						Palmira (Valle del Cauca)	18.137	18.627	18.382		-
						Pamplona (Norte de Santander)	17.157	17.451	17.304		-
						Pereira, Mercasa	17.059	18.049	17.554		=
						Popayán, Plaza de mercado del barrio Bolívar	12.745	12.814	12.768		=
						Santa Marta (Magdalena)	11.725	11.976	11.885		=
						Sincelejo, Nuevo Mercado	10.784	11.946	11.271		-
						Tuluá (Valle del Cauca)	17.353	19.510	18.333		-
						Villavicencio, CAV	17.647	18.118	17.825		-
						Sopa de pollo (caja)					
						Bogotá, D.C., Corabastos	24.266	24.585	24.468		+
						Bogotá, D.C., Paloquemao	28.736	28.736	28.736		-
						Bogotá, D.C., Plaza España	25.543	25.862	25.702		-
						Vinagre					
						Barranquilla, Barranquillita	1.987	2.008	1.996		+
						Barranquilla, Granabastos	1.875	1.996	1.936		-
						Bucaramanga, Centroabastos	2.000	2.250	2.111		+
						Bucaramanga, Mercados del centro	3.117	3.333	3.225		-
						Cartagena, Bazurto	1.417	1.500	1.479		=
						Cúcuta, Cenabastos	2.167	2.250	2.222		=
						Cúcuta, La Nueva Sexta	2.167	2.250	2.222		=
						Montería, Mercado del Sur	1.667	1.800	1.708		=
						Pamplona (Norte de Santander)	1.750	1.750	1.750		=
						Santa Marta (Magdalena)	1.436	1.654	1.530		=
						Sincelejo, Nuevo Mercado	1.250	1.567	1.392		+
						Valledupar, Mercado Nuevo	1.333	1.417	1.361		-

TENDENCIAS

---	-	+	+++
Variación mayor al -20 %	Variación entre 0 % y -10 %	Variación entre 0 % y 10 %	Variación mayor al 20 %
--	=	++	n. d.
Variación entre -10 % y -20 %	Variación igual a 0 %	Variación entre 10 % y 20 %	No determinado



@DANE_Colombia



/DANEColombia



/DANEColombia



@DANEColombia

SIPSA

SISTEMA DE INFORMACIÓN
DE PRECIOS Y ABASTECIMIENTO
DEL SECTOR AGROPECUARIO

www.dane.gov.co