



 SISTEMA DE INFORMACIÓN  
 DE PRECIOS Y ABASTECIMIENTO  
 DEL SECTOR AGROPECUARIO


## COMPORTAMIENTO DE LOS PRECIOS

### Bajaron los precios de los tubérculos

El Departamento Administrativo Nacional de Estadística (DANE), por medio del Sistema de Información de Precios y Abastecimiento del Sector Agropecuario (SIPSA) comunicó que durante la semana del 9 al 15 de septiembre de 2023 disminuyeron las cotizaciones de las verduras y los tubérculos, mientras que se incrementaron los precios de las frutas.

Disminuyeron los precios mayoristas de las verduras, por el comportamiento del tomate chonto, la arveja verde en vaina, las cebollas cabezona blanca y junca, la zanahoria, el brócoli, la habichuela, la coliflor, la lechuga Batavia, el frijol verde cargamanto y la remolacha. Bajaron las cotizaciones del tomate chonto ya que llegó una mayor cantidad de producto desde Valle del Cauca, Boyacá, Antioquia, Norte de Santander, Huila y Risaralda, donde el clima aumentó la productividad de los cultivos. De la misma forma, cayeron los precios de la arveja verde en vaina, por

la salida de cosechas en Nariño, Cundinamarca, Antioquia, Santander y Norte de Santander.

Igualmente, se registró una reducción de las cotizaciones de los tubérculos, raíces y plátanos, especialmente de las papas criolla limpia y única y las yucas criolla e ICA. Bajaron los precios de la papa criolla limpia ya que aumentó el ingreso desde Antioquia, Boyacá, Nariño y Norte de Santander, debido al incremento en la recolección.

En cambio, aumentaron los precios de las frutas, debido al comportamiento del limón Tahití, el aguacate papelillo, el lulo, la curuba, la pera nacional, el mango Tommy, la fresa, la uva red globe nacional y la mora de Castilla. Se presentó un incremento en las cotizaciones del limón Tahití, ya que llegó una menor oferta procedente de Cauca, Valle del Cauca, Tolima, Caldas y Santander, donde sigue siendo baja la producción.

### CONTENIDO

Comportamiento de los precios .....	1
Informe de contexto .....	2
Indicador de abastecimiento .....	4
Lo que más sube y lo que más baja .....	8
Verduras y hortalizas .....	9
Frutas frescas .....	21
Tubérculos, raíces y plátanos .....	34
Granos, cárnicos y procesados .....	39

# INFORME DE CONTEXTO

## Las cotizaciones del aguacate bajan a mitad de año

El aguacate, también conocido como palta o curo, es una fruta originaria de Mesoamérica, específicamente de las partes altas del centro y el este de México, Guatemala y El Salvador. Gracias a su buen sabor y a la posibilidad que brinda para acompañar diferentes comidas, es un alimento bastante popular a nivel mundial. Además, aporta calorías, carbohidratos, proteínas, fibra, vitaminas, folatos y minerales, así como grasa monoinsaturada.

Entre los principales productores de aguacate en el mundo se encuentran México, República Dominicana, Perú, Indonesia, Colombia y Brasil. A nivel nacional, los departamentos de mayor relevancia en la distribución de esta fruta son Tolima, cuya participación sobre el total de la carga que llega a las distintas plazas mayoristas del país es del 28,23%, Antioquia con el 18,63%, Caldas con el 10,88%, Quindío con el 10,02% y Meta con el 8,89%.

En cuanto al producto del Tolima, este es oriundo especialmente de los municipios de San Sebastián de Mariquita, Fresno, Palocabildo, Líbano y Espinal. De otro lado, casi el 60% del aguacate antioqueño procede del municipio de Sonsón, mientras que el resto llega desde Urrao, San Vicente Ferrer, Marinilla y Jardín.

Vale la pena resaltar que buena parte del alimento que llega a los diferentes mercados del país proviene de zonas productoras cercanas. Por ejemplo, al Centro Galerías en Manizales, el 31,13% de la carga llega de municipios caldenses, como lo son Aguadas, Palestina, Salamina y Aranzazu, y el restante porcentaje lo hace



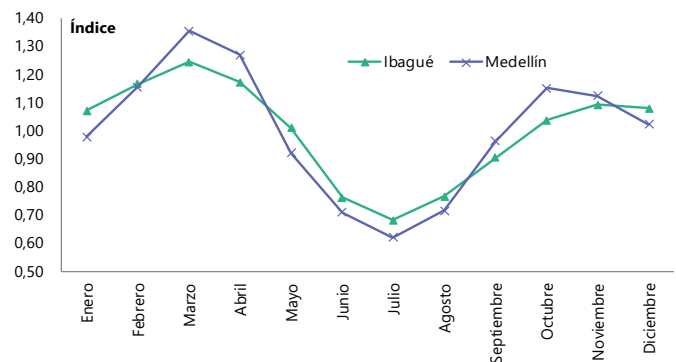
Fuente: <https://www.telemundo.com/noticias/2017/01/19/el-aguacate-una-fruta-que-hoy-en-dia-no-tendria-que-existir-1122336>

desde Tolima, departamento limítrofe con Caldas. De la misma forma, un poco más de la mitad del producto que ingresa a los mercados de la ciudad de Medellín es oriundo de municipios antioqueños, mientras que un 29,91% procede del departamento de Caldas, especialmente de Chinchiná y Palestina, y otro 6,50% de Risaralda, en su mayoría, de Belén de Umbría y Pereira.

En cuanto a las variedades que se comercializan a nivel nacional, son varias, entre las que sobresalen papelillo, Hass, común y Choquette, siendo las dos primeras las de mayor rotación.

Revisando el patrón estacional de los precios mayoristas del aguacate papelillo, se observa que estos tienen un comportamiento relativamente estacional, con dos picos, uno en el mes de marzo y otro entre octubre y noviembre y, por el contrario, una reducción de las cotizaciones alrededor del mes de julio, indicando que este corresponde al período de mayor cosecha durante el año.

**Gráfico 1.** Patrón estacional de los precios del aguacate papelillo

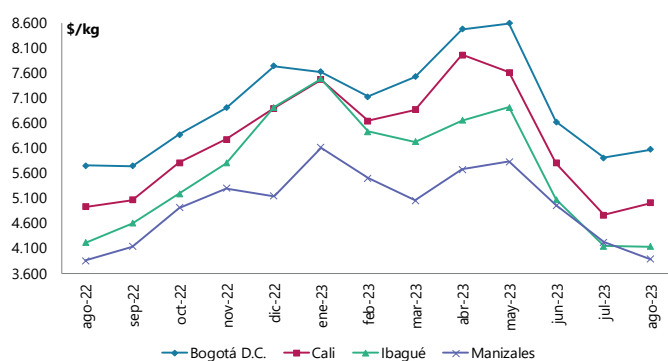


Fuente: DANE-SIPSA. Cálculos: SIPSA

# PRECIOS MAYORISTAS

Las cotizaciones de esta variedad entre agosto de 2022 y el mismo mes del 2023 en Cali, Bogotá, Ibagué y Manizales muestran un comportamiento un poco diferente al patrón estacional, ya que, pese a que se presentó un mínimo en el mes de julio de 2023, el máximo durante el primer semestre de este mismo año no se alcanzó en marzo sino alrededor de mayo. En este último mes, el alza obedeció a la terminación de ciclos de cosecha en las zonas de cultivo ubicadas en Aguadas (Caldas), Fresno y Falan (Tolima).

**Gráfico 2.** Comportamiento de los precios del aguacate papelillo Agosto de 2022 a agosto de 2023



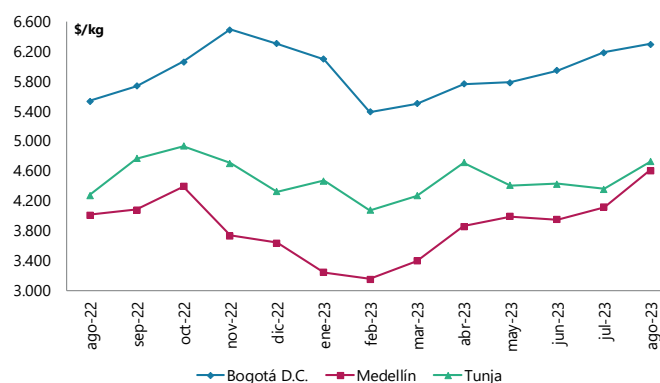
Fuente: DANE-SIPSA.

De forma similar, durante el segundo semestre del 2022, en vez de registrarse un pico entre los meses de octubre y noviembre, en buena parte de los mercados analizados, las cotizaciones continuaron subiendo en diciembre, período en el que el acopio del alimento fue bajo por motivo del menor ingreso desde distintas zonas productoras del departamento de Tolima.

Por su parte, el patrón histórico de precios del aguacate Hass también muestra un comportamiento ligeramente estacional, con reducciones alrededor de los meses de febrero y diciembre, así como a mitad de año, y alzas entre abril y mayo y en septiembre. La tendencia de las cotizaciones de este alimento entre agosto de 2022 y agosto de 2023 varía un poco en comparación con el comportamiento histórico, pues, por ejemplo, en el segundo semestre de 2022 el máximo no se alcanzó en septiembre si no en octubre e, incluso en Bogotá, se dio en noviembre. Este ascenso en las cotizaciones fue atribuido por los comerciantes a la menor llegada de carga desde distintos centros de producción ante el aumento en el volumen de exportaciones.

A lo largo del 2023, la tendencia de los precios de esta variedad se asemeja más a su patrón estacional. Sin embargo, en Bogotá las cotizaciones no bajaron a mitad de año, si no que mostraron una tendencia creciente desde el mes de abril. Según lo reportado por las fuentes, esta tendencia al alza se dio a raíz de la disminución en el abastecimiento desde Tolima, a lo que se sumó una alta comercialización de la fruta.

**Gráfico 3.** Comportamiento de los precios del aguacate Hass Agosto de 2022 a agosto de 2023



Fuente: DANE-SIPSA.

Como conclusión, es posible decir que los precios del aguacate tienden a reducirse a mitad de año, período en el que generalmente sus cosechas son altas. Además, en el último año las variaciones en las cotizaciones han estado directamente influenciadas por la cantidad de carga que llega desde las distintas zonas de producción, la cual puede verse afectada, entre otras razones, por el volumen de exportaciones.

Para finalizar, entre los principales proveedores de aguacate a nivel nacional se encuentran los departamentos de Tolima, Antioquia y Caldas, desde donde se distribuyen mayoritariamente las variedades papelillo y Hass.

# INDICADOR DE ABASTECIMIENTO DE ALIMENTOS

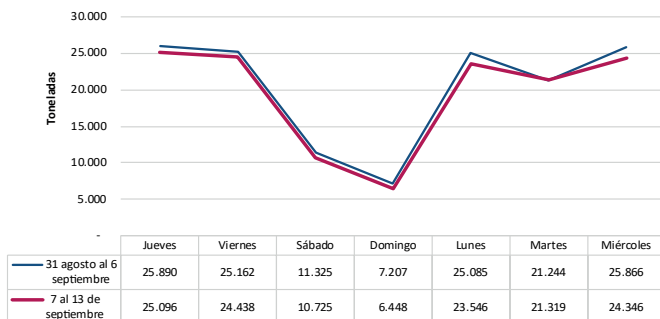
## Menor oferta de procesados

El abastecimiento en los mercados mayoristas donde el SIPSA en el Componente de Abastecimiento tomó información para las semanas del 31 de agosto al 6 de septiembre y del 7 al 13 de septiembre de 2023 disminuyó un 4,13%.

El comportamiento del acopio diario de alimentos para las últimas dos semanas se observa en la siguiente gráfica, presentándose un menor abastecimiento durante la última semana.

**Gráfico 4.** Abastecimiento diario de alimentos de las últimas dos semanas

32 mercados mayoristas  
31 de agosto al 13 de septiembre de 2023



Fuente: DANE – SIPSA\_A



Fuente: DANE

Así, los otros grupos redujeron su oferta un 8,88%, los tubérculos, raíces y plátanos bajaron su acopio en un 4,30% y el abastecimiento de las verduras y hortalizas cayó un 3,58%. En cambio, el ingreso de las frutas aumentó un 0,15%

Entre los mercados mayoristas que registraron reducciones en su oferta de alimentos se encuentran el de Florencia, donde el abastecimiento decreció un 22,91%, por los tubérculos, raíces y plátanos que registraron un descenso del 26,58% por alimentos como las papas parda pastusa y superior y el plátano hartón verde. En Cenabastos y La Nueva Sexta, en Cúcuta, el aprovisionamiento de alimentos cayó un 19,54% por la categoría otros grupos que registró una disminución del 39,27%, como consecuencia del menor ingreso de gaseosas, maltas, harinas, agua envasada, azúcar, arroz y pastas alimenticias.

En el caso del Nuevo Mercado de Sincelejo, la oferta de alimentos se redujo un 15,49%, debido al acopio de las frutas que descendió en un 34,90% por alimentos como el banano de Urabá y la patilla. Los mercados de Cali redujeron su abastecimiento un 10,21% por las verduras y hortalizas que disminuyeron sus inventarios en un 15,79%, a raíz de una menor entrada de tomate chonto, cebollas cabezona blanca

## PRECIOS MAYORISTAS

y junca, repollo, zanahoria y habichuela. Respecto a Coomproorient en Tibasosa, el acopio bajó un 9,84% por las verduras y hortalizas que reportaron un decrecimiento del 12,27%, por el menor ingreso de chόcolo mazorca, cebolla cabezona blanca y zanahoria. En cuanto a Barranquillita y Granabastos, en Barranquilla, los inventarios de alimentos decrecieron un 7,86% por los procesados que presentaron una caída del 12,08%, ante los menores volúmenes de azúcar, aceites, maíz blanco, pastas alimenticias, grasas, arveja seca importada y mojarra.

En el Complejo de Servicios del Sur en Tunja, el aprovisionamiento de alimentos descendió en un 7,42% por las frutas que disminuyeron en un 19,62%, como resultado del menor ingreso de piña gold, naranja Valencia y/o Sweet, papaya Maradol, maracuyá y mandarina Arrayana. Finalmente, en Mercar Armenia, el aprovisionamiento cayó un 6,49%, debido a las verduras y hortalizas que registraron una reducción del 12,64% por alimentos como el tomate chonto, la ahuyama, las cebolla junca y cabezona blanca, la lechuga Batavia y la zanahoria.

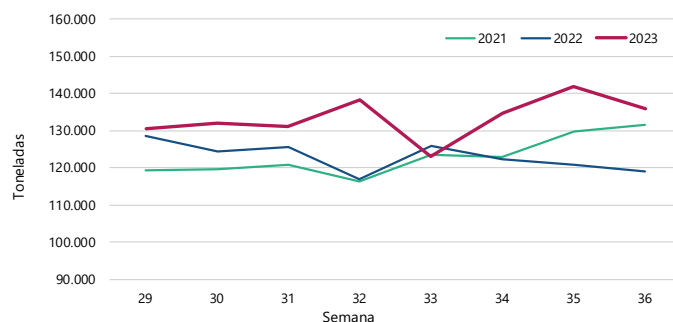
La participación de los diferentes grupos en el total del abastecimiento para la semana comprendida del 7 al 13 de septiembre fue la siguiente: los tubérculos, raíces y plátanos participaron con el 28,65%, las verduras y hortalizas concentraron el 27,24%, las frutas representaron el 23,10% y los otros grupos el 21,01%.



Fuente: DANE

Revisando el acopio de los años anteriores, se observa para este año un alza de 14,14% con respecto al 2022 y de 3,35% frente al 2021 para la semana 36.

**Gráfico 5.** Abastecimiento semanal de alimentos de los últimos tres años  
29 mercados mayoristas (2021 a enero de 2023) y 32 mercados mayoristas (a partir de febrero de 2023)  
2021 - 2023



Fuente: DANE - SIPSA\_A

**Cuadro 2.** Evolución del abastecimiento por ciudad 2023 (31 de agosto al 13 de septiembre)

GRUPO	Total mercados		
	31 de agosto al 6 de septiembre	7 de septiembre al 13 de septiembre	Variación (%)
Frutas	31.350	31.396	0,15%
Tubérculos, raíces y plátanos	40.687	38.937	-4,30%
Verduras y hortalizas	38.398	37.022	-3,58%
Otros grupos*	31.346	28.563	-8,88%
<b>Total general</b>	<b>141.780</b>	<b>135.918</b>	<b>-4,13%</b>

GRUPO	Armenia, Mercar		
	31 de agosto al 6 de septiembre	7 de septiembre al 13 de septiembre	Variación (%)
Frutas	568	565	-0,62%
Tubérculos, raíces y plátanos	682	669	-1,92%
Verduras y hortalizas	743	649	-12,64%
Otros grupos*	408	363	-11,10%
<b>Total</b>	<b>2.402</b>	<b>2.246</b>	<b>-6,49%</b>

GRUPO	Barranquilla, Barranquillita y Granabastos		
	31 de agosto al 6 de septiembre	7 de septiembre al 13 de septiembre	Variación (%)
Frutas	1.942	1.920	-1,14%
Tubérculos, raíces y plátanos	2.283	2.185	-4,31%
Verduras y hortalizas	1.977	1.789	-9,50%
Otros grupos*	4.228	3.717	-12,08%
<b>Total</b>	<b>10.430</b>	<b>9.610</b>	<b>-7,86%</b>

GRUPO	Bogotá, D.C., Corabastos, Paloquemao, Plaza Las Flores y Plaza Samper Mendoza		
	31 de agosto al 6 de septiembre	7 de septiembre al 13 de septiembre	Variación (%)
Frutas	12.707	12.999	2,29%
Tubérculos, raíces y plátanos	14.301	13.189	-7,78%
Verduras y hortalizas	16.277	15.594	-4,19%
Otros grupos*	5.693	5.804	1,95%
<b>Total</b>	<b>48.979</b>	<b>47.585</b>	<b>-2,84%</b>

GRUPO	Bucaramanga, Centroabastos		
	31 de agosto al 6 de septiembre	7 de septiembre al 13 de septiembre	Variación (%)
Frutas	3.323	3.347	0,72%
Tubérculos, raíces y plátanos	3.280	2.896	-11,71%
Verduras y hortalizas	3.886	3.659	-5,86%
Otros grupos*	683	584	-14,44%
<b>Total</b>	<b>11.172</b>	<b>10.486</b>	<b>-6,15%</b>

GRUPO	Cali, Cavasa y Santa Helena		
	31 de agosto al 6 de septiembre	7 de septiembre al 13 de septiembre	Variación (%)
Frutas	1.701	1.687	-0,84%
Tubérculos, raíces y plátanos	2.357	2.109	-10,53%
Verduras y hortalizas	2.530	2.131	-15,79%
Otros grupos*	2.804	2.507	-10,59%
<b>Total</b>	<b>9.392</b>	<b>8.433</b>	<b>-10,21%</b>

GRUPO	Cartagena, Bazarito		
	31 de agosto al 6 de septiembre	7 de septiembre al 13 de septiembre	Variación (%)
Frutas	841	742	-11,78%
Tubérculos, raíces y plátanos	1.567	1.848	17,92%
Verduras y hortalizas	908	964	6,17%
Otros grupos*	1.905	1.879	-1,38%
<b>Total</b>	<b>5.221</b>	<b>5.433</b>	<b>4,05%</b>

GRUPO	Cúcuta, Cenabastos y La Nueva Sexta		
	31 de agosto al 6 de septiembre	7 de septiembre al 13 de septiembre	Variación (%)
Frutas	705	682	-3,29%
Tubérculos, raíces y plátanos	1.542	1.534	-0,49%
Verduras y hortalizas	1.225	1.350	10,16%
Otros grupos*	3.913	2.376	-39,27%
<b>Total</b>	<b>7.385</b>	<b>5.942</b>	<b>-19,54%</b>

GRUPO	Florencia (Caquetá)		
	31 de agosto al 6 de septiembre	7 de septiembre al 13 de septiembre	Variación (%)
Frutas	114	91	-20,29%
Tubérculos, raíces y plátanos	227	167	-26,58%
Verduras y hortalizas	142	115	-19,15%
Otros grupos*	0	0	-
<b>Total</b>	<b>483</b>	<b>372</b>	<b>-22,91%</b>

GRUPO	Ibagué, Plaza La 21		
	31 de agosto al 6 de septiembre	7 de septiembre al 13 de septiembre	Variación (%)
Frutas	152	175	14,61%
Tubérculos, raíces y plátanos	502	439	-12,54%
Verduras y hortalizas	185	181	-2,35%
Otros grupos*	146	154	5,22%
<b>Total</b>	<b>986</b>	<b>949</b>	<b>-3,80%</b>

GRUPO	Ipiiales, Centro de Acopio**		
	31 de agosto al 6 de septiembre	7 de septiembre al 13 de septiembre	Variación (%)
Frutas	26	170	548,85%
Tubérculos, raíces y plátanos	553	370	-33,21%
Verduras y hortalizas	555	603	8,52%
<b>Total</b>	<b>1.135</b>	<b>1.142</b>	<b>0,64%</b>

GRUPO	Manizales, Centro Galerías		
	31 de agosto al 6 de septiembre	7 de septiembre al 13 de septiembre	Variación (%)
Frutas	297	329	10,52%
Tubérculos, raíces y plátanos	548	469	-14,50%
Verduras y hortalizas	427	419	-1,93%
Otros grupos*	302	425	40,54%
<b>Total</b>	<b>1.575</b>	<b>1.641</b>	<b>4,20%</b>

**Cuadro 2.** Evolución del abastecimiento por ciudad (conclusión) 2023 (31 de agosto al 13 de septiembre)**Medellín, Central Mayorista de Antioquia y Plaza Minorista José María Villa**

GRUPO	31 de agosto al 6 de septiembre	7 de septiembre al 13 de septiembre	Variación (%)
Frutas	4.828	5.045	4,50%
Tubérculos, raíces y plátanos	5.157	5.199	0,81%
Verduras y hortalizas	4.236	4.412	4,17%
Otros grupos*	8.187	7.320	-10,59%
<b>Total</b>	<b>22.408</b>	<b>21.976</b>	<b>-1,92%</b>

**Montería, Mercado del Sur**

GRUPO	31 de agosto al 6 de septiembre	7 de septiembre al 13 de septiembre	Variación (%)
Frutas	126	151	19,42%
Tubérculos, raíces y plátanos	406	482	18,84%
Verduras y hortalizas	312	358	14,81%
Otros grupos*	93	75	-19,16%
<b>Total</b>	<b>937</b>	<b>1.066</b>	<b>13,80%</b>

**Neiva, Surabastos**

GRUPO	31 de agosto al 6 de septiembre	7 de septiembre al 13 de septiembre	Variación (%)
Frutas	455	433	-4,76%
Tubérculos, raíces y plátanos	656	726	10,70%
Verduras y hortalizas	707	684	-3,25%
Otros grupos*	213	274	28,64%
<b>Total</b>	<b>2.031</b>	<b>2.118</b>	<b>4,26%</b>

**Pasto, El Potrerillo**

GRUPO	31 de agosto al 6 de septiembre	7 de septiembre al 13 de septiembre	Variación (%)
Frutas	274	264	-3,38%
Tubérculos, raíces y plátanos	823	929	12,99%
Verduras y hortalizas	645	683	5,82%
Otros grupos*	5	2	-71,61%
<b>Total</b>	<b>1.747</b>	<b>1.878</b>	<b>7,52%</b>

**Pereira, La 41 y Mercasa**

GRUPO	31 de agosto al 6 de septiembre	7 de septiembre al 13 de septiembre	Variación (%)
Frutas	783	566	-27,67%
Tubérculos, raíces y plátanos	735	657	-10,63%
Verduras y hortalizas	675	572	-15,24%
Otros grupos*	697	1.213	73,88%
<b>Total</b>	<b>2.890</b>	<b>3.008</b>	<b>4,07%</b>

**Popayán, Plaza de Mercado del Barrio Bolívar**

GRUPO	31 de agosto al 6 de septiembre	7 de septiembre al 13 de septiembre	Variación (%)
Frutas	73	96	31,07%
Tubérculos, raíces y plátanos	1.099	1.169	6,43%
Verduras y hortalizas	128	116	-9,00%
Otros grupos*	119	95	-19,80%
<b>Total</b>	<b>1.418</b>	<b>1.477</b>	<b>4,12%</b>

**Santa Marta (Magdalena)**

GRUPO	31 de agosto al 6 de septiembre	7 de septiembre al 13 de septiembre	Variación (%)
Frutas	184	184	-0,06%
Tubérculos, raíces y plátanos	350	317	-9,61%
Verduras y hortalizas	237	261	9,79%
Otros grupos*	154	140	-8,88%
<b>Total</b>	<b>926</b>	<b>902</b>	<b>-2,62%</b>

**Sincelejo, Nuevo Mercado**

GRUPO	31 de agosto al 6 de septiembre	7 de septiembre al 13 de septiembre	Variación (%)
Frutas	292	190	-34,90%
Tubérculos, raíces y plátanos	920	930	1,17%
Verduras y hortalizas	437	399	-8,79%
Otros grupos*	1.275	952	-25,36%
<b>Total</b>	<b>2.924</b>	<b>2.471</b>	<b>-15,49%</b>

**Tibasosa, Coomproriente**

GRUPO	31 de agosto al 6 de septiembre	7 de septiembre al 13 de septiembre	Variación (%)
Frutas	437	390	-10,73%
Tubérculos, raíces y plátanos	317	305	-3,68%
Verduras y hortalizas	539	472	-12,27%
Otros grupos*	20	16	-22,40%
<b>Total</b>	<b>1.312</b>	<b>1.183</b>	<b>-9,84%</b>

**Tunja, Complejo de Servicios del Sur**

GRUPO	31 de agosto al 6 de septiembre	7 de septiembre al 13 de septiembre	Variación (%)
Frutas	608	489	-19,62%
Tubérculos, raíces y plátanos	1.341	1.185	-11,65%
Verduras y hortalizas	841	829	-1,36%
Otros grupos*	102	175	71,08%
<b>Total</b>	<b>2.891</b>	<b>2.677</b>	<b>-7,42%</b>

**Valledupar, Mercabastos y Mercado Nuevo**

GRUPO	31 de agosto al 6 de septiembre	7 de septiembre al 13 de septiembre	Variación (%)
Frutas	495	465	-6,17%
Tubérculos, raíces y plátanos	365	464	26,98%
Verduras y hortalizas	230	249	8,58%
Otros grupos*	190	252	33,12%
<b>Total</b>	<b>1.280</b>	<b>1.430</b>	<b>11,76%</b>

**Villavicencio, Central de Abastos de Villavicencio**

GRUPO	31 de agosto al 6 de septiembre	7 de septiembre al 13 de septiembre	Variación (%)
Frutas	417	418	0,30%
Tubérculos, raíces y plátanos	676	700	3,54%
Verduras y hortalizas	556	534	-4,00%
Otros grupos*	208	240	15,80%
<b>Total</b>	<b>1.856</b>	<b>1.892</b>	<b>1,93%</b>

Fuente: DANE-SIPSA

\* Otros grupos comprende: carnes, granos y cereales, lácteos y huevos, pescados y procesados.

\*\* En la Central de Acopio de Ipiales no se recoge información de alimentos clasificados en otros grupos.

## CIUDADES

## LO QUE MÁS SUBE

## LO QUE MÁS BAJA

## Bogotá D. C.

Pimentón, repollo verde, lechuga Batavia, ahuyamín (Sakata), acelga, pera nacional, manzana nacional, mango Tommy, uchuva con cáscara, guanábana, ciruela roja, papa sabanera, plátano hartón maduro y verde, frijoles bolón y radical, maíz amarillo cáscara, garbanzo importado, queso cuajada y anillos de calamar.

Calabaza, brócoli, rábano rojo, lechuga crespita verde, arveja verde en vaina, cebolla cabezona roja y blanca, remolacha, pepino de rellenar, haba verde, espinaca, zanahoria, melón Cantalup, papaya Paulina, granadilla, maracuyá, tangelo, guayaba pera, naranjas Sweet y Valencia.

## Medellín

Coliflor, pimentón, habichuela, lulo, pera nacional, guanábana, mangos Tommy y común, guayaba pera valluna, aguacates papelillo y Hass, tomate de árbol, pitahaya, ciruela roja, mandarina Oneco y limón Tahití.

Pepino de rellenar, zanahoria larga vida, brócoli, tomate chonto regional, coles, frijol verde cargamento, cebollas cabezona blanca y roja importada, puerro y junca, rábano rojo, arveja verde en vaina, remolacha, mora de Castilla, piña gold, melón Cantalup, naranja Valencia, manzana nacional, plátanos comino y hartón verde.

## Bucaramanga

Repollitos blanco y morado, apio, espinaca, chócolo mazorca, frijol verde en vaina, tomates riñón y Riogrande, coliflor, fresa, limón Tahití, curuba, ciruela roja, lulo, mango Tommy, pitahaya, tomate de árbol y vinagre.

Brócoli, lechuga Batavia, ahuyamín (Sakata), tangelo, mandarina común, maracuyá, naranja Valencia, durazno nacional, papas única, parda pastusa y criolla limpia, yuca criolla y avena en hojuelas.

## Cúcuta

Repollitos verde y morado, apio, ajo, pepino cohombro, habichuela, zanahoria bogotana, ahuyama, limón Tahití, plátano hartón verde y maduro.

Calabaza, remolacha regional, arveja verde en vaina, tomates chonto y Riogrande, chócolo mazorca, frijol verde bolo, cebolla cabezona blanca, pimentón, lechuga Batavia, brócoli, coliflor, limón común, guayaba pera, mora de Castilla, zapote, maracuyá y arracacha amarilla.

## Cali

Repollo blanco, pimentón, chócolo mazorca, remolacha bogotana, mango Tommy, limón Tahití, guayaba pera, lulo, mora de Castilla, kiwi y almejas con concha.

Habichuela, cebolla cabezona blanca bogotana, arveja verde en vaina pastusa, lechuga Batavia, pepino cohombro, tomate chonto, naranja Sweet, melón Cantalup y frijol calima.

## Barranquilla

Repollo blanco, pepino cohombro, limón Tahití, lulo y plátano hartón verde.

Habichuela, tomates chonto y Riogrande bumangués, cebolla cabezona blanca, limón común Ciénaga, papas criolla limpia y única.

## Pereira

Pimentón, lechuga Batavia, remolacha, mangos Tommy y manzano, naranjas Sweet y Valencia, aguacate papelillo, lulo, coco, guanábana, tomate de árbol y banano criollo.

Habichuela, zanahoria bogotana, arveja verde en vaina, cebollas junca y cabezona blanca, coliflor, tomate chonto, berenjena, papas criolla limpia y parda pastusa.

## Cartagena

Pimentón, zanahoria bogotana, pepino cohombro, chócolo mazorca, limón Tahití y frijol palomito importado.

Tomate chonto, habichuela, remolacha, cebolla cabezona blanca, ají topito dulce, naranja Valencia, papaya tainung, limón común, papas rubí y única.



# VERDURAS Y HORTALIZAS

## Salen cosechas de arveja verde

A lo largo de la presente semana cayeron los precios de la arveja verde en vaina en veintinueve de los treinta y tres mercados donde se vendió. Según los comerciantes, este comportamiento se debió a la salida de cosechas en San Vicente Ferrer, El Carmen de Viboral, Marinilla, La Ceja (Antioquia), Tota, Pesca, Ramiriquí, Samacá, Aquitania (Boyacá), Ipiales, Córdoba y Pasto (Nariño). En Villavicencio y Cenabastos en Cúcuta, por ejemplo, el descenso superó el 24,00%, ofreciéndose el kilo a \$4.100 y a \$7.104, respectivamente.

De la misma forma, bajaron las cotizaciones del tomate chonto, la cebolla cabezona blanca, la zanahoria, el brócoli y la habichuela. En el caso del tomate chonto, por ejemplo, el descenso se registró en veintisiete de los veintinueve mercados donde se ofreció esta semana. Hubo una mayor producción en Calima (Valle del Cauca), Filandia (Quindío), Santa Sofía, Tinjacá, Sáchica, Sutamarchán (Boyacá), Ocaña, Ábrego (Norte de Santander), Neira, Aranzazu (Caldas), El Peñol y El Santuario (Antioquia).

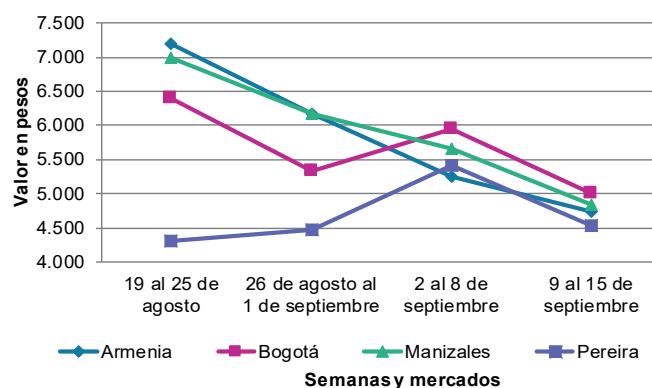
También descendieron los precios de la cebolla cabezona blanca debido a la buena producción en Toca, Tunja, Samacá, Tibasosa, Paipa, Nobsa, Duitama, Cucaita, Sáchica, Sogamoso (Boyacá), Cota, Fusagasugá y Cáqueza (Cundinamarca), donde están saliendo las cosechas. El anterior comportamiento se registró en veinticinco de los treinta mercados donde se negoció a lo largo de la presente semana.

En el caso de la zanahoria, por ejemplo, la cotización mayorista cayó como consecuencia de la salida de nuevas cosechas en El Carmen de Viboral (Antioquia), Ipiales, Pupiales, Túquerres (Nariño), Tunja, Samacá, Ventaquemada (Boyacá), Villapinzón, Simijaca, Fosca, Sibaté, Bojacá, Carmen de Carupa (Cundinamarca) y Mutiscua (Norte de Santander). El descenso se presentó en veinticuatro de los treinta y tres mercados donde se negoció.

En contraste, subieron los precios del pimentón, el repollo blanco y el ajo importado. En el caso del pimentón, por ejemplo, el alza de la cotización se presentó en treinta y seis de los cuarenta y tres mercados donde se vendió esta semana. Los comerciantes afirmaron que hubo una reducción en el abastecimiento desde Garzón (Huila), Marinilla (Antioquia), Ocaña, Pamplonita, Ábrego (Norte de Santander), El Dovio, Florida, Calima, Restrepo (Valle del Cauca), Neira y Chinchiná (Caldas).

De la misma forma, aumentaron las cotizaciones del repollo blanco debido a la poca producción en Tunja, Duitama (Boyacá), El Dovio (Valle del Cauca), El Santuario, Sonsón, San Vicente Ferrer, Marinilla (Antioquia) y Túquerres (Nariño), donde las lluvias afectaron la producción. El incremento se presentó en veinticuatro de los treinta y dos mercados en los que se comercializó a lo largo de la presente semana.

**Gráfico 6.** Comportamiento de los precios de la arveja verde en vaina 2023 (19 de agosto al 15 de septiembre)



Fuente: DANE, SIPSA.

**Cuadro 3.** Mercados mayoristas. Precios de venta de verduras y hortalizas 2023 (9 al 15 de septiembre)

Productos y mercados	Pesos por kilogramo				Tendencia	Productos y mercados	Pesos por kilogramo				Tendencia
	Mínimo	Máximo	Medio				Mínimo	Máximo	Medio		
<b>Acelga</b>						<b>Ahuayamín (Sakata) (continuación)</b>					
Armenia, Mercar	1.200	1.200	1.200	=		Bucaramanga, Centroabastos	700	740	713	-	
Bogotá, D.C., Corabastos	333	533	407	+		Chiquinquirá (Boyacá)	900	1.000	983	-	
Bucaramanga, Centroabastos	2.000	2.000	2.000	=		Duitama (Boyacá), Mercaplaza	1.200	1.400	1.300	=	
Chiquinquirá (Boyacá)	1.800	2.000	1.933	++		Florencia (Caquetá)	1.440	1.600	1.547	-	
Duitama (Boyacá), Mercaplaza	1.800	2.000	1.933	-		Ibagué, Plaza La 21	1.500	1.800	1.600	-	
Florencia (Caquetá)	2.000	2.000	2.000	=		Neiva, Surabastos	1.600	1.760	1.610	+	
Ibagué, Plaza La 21	1.120	1.440	1.298	-		Pamplona (Norte de Santander)	1.500	1.500	1.500	=	
Ipiales (Nariño), Ipiales somos todos	2.000	2.000	2.000	=		San Gil (Santander)	800	800	800	=	
Medellín, Central Mayorista de Antioquia	1.800	2.000	1.946	-		Tibasosa (Boyacá), Coomproriente	900	1.100	998	+	
Neiva, Surabastos	1.500	1.750	1.563	-		Tunja, Complejo de Servicios del Sur	1.200	1.280	1.236	-	
Pamplona (Norte de Santander)	3.000	3.000	3.000	=		Villavicencio, CAV	1.200	1.400	1.325	-	
Pasto, El Potrerillo	5.000	5.000	5.000	=		Yopal (Casanare)	1.460	1.500	1.480	+	
Pereira, Mercasa	2.000	3.000	2.333	-							
Tibasosa (Boyacá), Coomproriente	2.000	2.000	2.000	=		<b>Aji topito dulce</b>					
Tunja, Complejo de Servicios del Sur	2.000	2.000	2.000	=		Cartagena, Bazurto	2.500	3.250	2.792	-	
Villavicencio, CAV	1.500	2.000	1.883	-		Medellín, Central Mayorista de Antioquia	2.400	3.000	2.775	-	
Yopal (Casanare)	2.500	2.500	2.500	=		Montería, Mercado del Sur	2.750	4.000	3.354	+++	
						Sincelejo, Nuevo Mercado	2.500	3.500	2.969	++	
<b>Ahuayama</b>											
Armenia, Mercar	1.000	1.000	1.000	=		<b>Ajo</b>					
Barranquilla, Granabastos	1.000	1.100	1.038	+		Bogotá, D.C., Corabastos	11.000	12.000	11.782	-	
Bogotá, D.C., Corabastos	1.700	1.800	1.783	+		Chiquinquirá (Boyacá)	4.500	5.000	4.667	-	
Bucaramanga, Centroabastos	1.200	1.300	1.228	+		Cúcuta, Cenabastos	3.000	3.500	3.417	++	
Buenaventura (Valle del Cauca)	1.600	1.800	1.683	-		Duitama (Boyacá), Mercaplaza	3.500	3.800	3.600	-	
Cali, Cavasa	1.000	1.100	1.044	-		Ipiales (Nariño), Ipiales somos todos	6.000	7.000	6.389	-	
Cali, Santa Elena	1.000	1.100	1.013	-		Manizales, Centro Galerías	8.125	9.375	8.750	=	
Cartago (Valle del Cauca)	1.200	1.400	1.321	+		Medellín, Central Mayorista de Antioquia	10.000	12.500	10.875	-	
Cúcuta, Cenabastos	1.500	1.600	1.531	+		Pamplona (Norte de Santander)	2.500	3.000	2.708	-	
Duitama (Boyacá), Mercaplaza	938	1.094	1.042	-		Pasto, El Potrerillo	6.500	7.000	6.750	-	
Ibagué, Plaza La 21	1.200	1.400	1.267	-		Pereira, La 41	8.889	11.111	9.870	+	
Manizales, Centro Galerías	1.400	1.500	1.450	-		Pereira, Mercasa	8.889	9.333	8.981	+	
Medellín, Central Mayorista de Antioquia	800	900	850	+		San Gil (Santander)	12.000	12.000	12.000	=	
Medellín, Plaza Minorista "José María Villa"	1.100	1.200	1.154	=		Tibasosa (Boyacá), Coomproriente	4.000	4.400	4.100	-	
Montería, Mercado del Sur	1.000	1.200	1.100	+		Tunja, Complejo de Servicios del Sur	3.500	4.000	3.722	-	
Palmira (Valle del Cauca)	1.200	1.300	1.238	-		Túquerres (Nariño)	6.000	7.500	6.667	+	
Pamplona (Norte de Santander)	1.500	1.500	1.500	=		Villavicencio, CAV	6.000	6.500	6.125	=	
Pereira, La 41	1.500	2.000	1.617	+		Yopal (Casanare)	7.000	7.500	7.250	=	
Pereira, Mercasa	1.100	1.500	1.292	+							
Popayán, Plaza de mercado del barrio Bolívar	1.520	1.600	1.558	+		<b>Ajo importado</b>					
San Gil (Santander)	1.500	1.500	1.500	=		Arauca (Arauca)	9.400	11.000	10.325	+	
Sincelejo, Nuevo Mercado	1.000	1.200	1.100	-		Armenia, Mercar	9.000	10.000	9.722	+	
Socorro (Santander)	1.500	1.500	1.500	=		Barranquilla, Barranquillita	9.200	9.500	9.289	+	
Tibasosa (Boyacá), Coomproriente	900	900	900	+		Barranquilla, Granabastos	8.500	8.600	8.556	+	
Tuluá (Valle del Cauca)	1.100	1.300	1.183	-		Bogotá, D.C., Corabastos	8.500	9.000	8.746	-	
Tunja, Complejo de Servicios del Sur	688	781	726	+		Bucaramanga, Centroabastos	9.000	9.500	9.238	-	
Valledupar, Mercabastos	1.000	1.100	1.017	+		Buenaventura (Valle del Cauca)	9.600	11.000	10.367	-	
Yopal (Casanare)	1.200	1.300	1.250	-		Cali, Cavasa	8.500	9.500	9.156	+	
						Cali, Santa Elena	8.500	9.000	8.825	+	
<b>Ahuayamín (Sakata)</b>						Cartagena, Bazurto	8.500	9.000	8.917	+	
Arauca (Arauca)	1.200	1.300	1.250	-		Cartago (Valle del Cauca)	9.500	9.800	9.650	-	
Bogotá, D.C., Corabastos	1.000	1.200	1.101	++		Cúcuta, Cenabastos	8.500	9.000	8.833	+	
						Ibagué, Plaza La 21	9.500	10.000	9.811	+	

**Cuadro 3.** Mercados mayoristas. Precios de venta de verduras y hortalizas (continuación)  
2023 (9 al 15 de septiembre)

Productos y mercados	Pesos por kilogramo				Tendencia	Productos y mercados	Pesos por kilogramo				Tendencia
	Mínimo	Máximo	Medio				Mínimo	Máximo	Medio		
<b>Ajo importado (continuación)</b>						<b>Arveja verde en vaina</b>					
Ipiales (Nariño), Ipiales somos todos	9.000	9.200	9.033		+	Arauca (Arauca)	5.870	6.522	6.196		-
Manizales, Centro Galerías	9.500	10.000	9.667		=	Armenia, Mercar	4.640	4.800	4.747		-
Medellín, Central Mayorista de Antioquia	8.500	9.000	8.829		+	Barranquilla, Barranquillita	9.800	10.000	9.944		-
Medellín, Plaza Minorista "José María Villa"	8.500	9.200	8.950		+	Barranquilla, Granabastos	9.700	9.900	9.783		-
Montería, Mercado del Sur	8.500	9.000	8.708		-	Bogotá, D.C., Corabastos	4.400	5.400	4.926		-
Neiva, Surabastos	8.800	9.000	8.950		+	Bucaramanga, Centroabastos	6.600	7.200	6.919		-
Palmira (Valle del Cauca)	9.000	9.500	9.300		+	Cartago (Valle del Cauca)	4.800	5.440	5.147		-
Pasto, El Potrerillo	9.000	9.500	9.067		+	Chiquinquirá (Boyacá)	5.600	5.600	5.600		-
Pereira, La 41	8.500	9.500	9.017		+	Cúcuta, Cenabastos	7.000	8.000	7.104		-
Pereira, Mercasa	8.400	9.500	8.838		+	Duitama (Boyacá), Mercaplaza	4.400	4.800	4.533		-
Popayán, Plaza de mercado del barrio Bolívar	9.500	9.800	9.650		+	El Carmen de Viboral (Antioquia)	3.500	3.500	3.500		-
Sincelejo, Nuevo Mercado	8.500	9.000	8.833		+	El Santuario (Antioquia)	3.600	4.200	3.867		-
Tuluá (Valle del Cauca)	9.400	9.800	9.583		-	Ibagué, Plaza La 21	4.000	4.400	4.100		-
Valledupar, Mercabastos	8.500	9.000	8.611		+	La Ceja (Antioquia)	3.000	5.200	4.275		-
<b>Apio</b>						Manizales, Centro Galerías	4.500	5.000	4.833		-
Arauca (Arauca)	2.250	2.500	2.375		=	Marinilla (Antioquia)	3.500	4.500	3.925		-
Armenia, Mercar	900	900	900		=	Medellín, Central Mayorista de Antioquia	3.500	4.500	3.983		-
Barranquilla, Barranquillita	1.500	1.600	1.544		-	Medellín, Plaza Minorista "José María Villa"	4.400	5.000	4.621		-
Barranquilla, Granabastos	1.400	1.500	1.467		-	Neiva, Surabastos	4.000	4.800	4.452		-
Bogotá, D.C., Corabastos	500	800	693		+	Palmira (Valle del Cauca)	4.600	5.000	4.800		+
Bucaramanga, Centroabastos	1.000	1.500	1.372		+++	Pamplona (Norte de Santander)	6.000	6.250	6.116		-
Cali, Cavasa	1.176	1.353	1.246		-	Pereira, La 41	4.400	5.600	5.060		-
Cali, Santa Elena	1.059	1.176	1.118		+	Pereira, Mercasa	4.000	5.200	4.543		-
Cartagena, Bazurto	1.400	1.500	1.483		-	Rionegro (Antioquia)	4.000	5.000	4.517		-
Cartago (Valle del Cauca)	1.600	1.920	1.760		+	San Gil (Santander)	5.600	6.800	6.067		-
Chiquinquirá (Boyacá)	900	900	900		+	San Vicente (Antioquia)	4.000	5.000	4.500		-
Cúcuta, Cenabastos	1.200	1.600	1.461		++	Socorro (Santander)	6.000	6.000	6.000		=
Duitama (Boyacá), Mercaplaza	1.000	1.000	1.000		=	Sonsón (Antioquia)	3.700	4.000	3.800		-
Ibagué, Plaza La 21	1.120	1.440	1.333		-	Tibasosa (Boyacá), Coomproriente	4.400	5.200	4.750		+
Ipiales (Nariño), Ipiales somos todos	3.000	3.500	3.083		+	Tuluá (Valle del Cauca)	5.120	5.600	5.347		-
Manizales, Centro Galerías	1.440	1.600	1.547		=	Tunja, Complejo de Servicios del Sur	4.400	5.200	4.689		-
Marinilla (Antioquia)	450	600	529		-	Villavicencio, CAV	3.600	4.400	4.100		-
Medellín, Central Mayorista de Antioquia	800	1.000	938		+	Yopal (Casare)	5.833	5.833	5.833		++
Medellín, Plaza Minorista "José María Villa"	900	1.000	983		-	<b>Arveja verde en vaina pastusa</b>					
Montería, Mercado del Sur	1.000	1.200	1.100		-	Bogotá, D.C., Corabastos	3.600	4.600	4.058		-
Neiva, Surabastos	1.200	1.400	1.244		-	Cali, Cavasa	5.000	5.200	5.100		-
Palmira (Valle del Cauca)	1.667	2.000	1.861		+	Cali, Santa Elena	4.800	5.000	4.833		-
Pamplona (Norte de Santander)	1.667	1.667	1.667		=	La Unión (Nariño)	4.500	5.200	4.775		-
Pereira, La 41	1.500	2.083	1.736		-	Medellín, Central Mayorista de Antioquia	3.800	4.400	4.094		-
Pereira, Mercasa	1.500	2.333	1.861		+	Pasto, El Potrerillo	3.400	4.300	3.708		-
Rionegro (Antioquia)	900	1.200	1.042		-	Popayán, Plaza de mercado del barrio Bolívar	3.800	4.500	4.175		-
Santa Marta (Magdalena)	1.600	2.000	1.827		-	<b>Berenjena</b>					
Sincelejo, Nuevo Mercado	1.200	1.300	1.208		+	Barranquilla, Barranquillita	2.800	3.100	2.978		+
Tibasosa (Boyacá), Coomproriente	900	1.250	1.094		+	Bogotá, D.C., Corabastos	3.000	4.000	3.608		-
Tuluá (Valle del Cauca)	1.833	2.000	1.903		+	Manizales, Centro Galerías	2.800	3.000	2.933		=
Tunja, Complejo de Servicios del Sur	800	1.000	919		-	Medellín, Central Mayorista de Antioquia	3.000	3.500	3.298		-
Valledupar, Mercabastos	1.667	1.667	1.667		=	Montería, Mercado del Sur	846	1.077	962		-
Villavicencio, CAV	2.000	2.400	2.067		+	Pereira, Mercasa	3.000	3.500	3.250		-
						Sincelejo, Nuevo Mercado	1.000	1.250	1.111		-

**Cuadro 3.** Mercados mayoristas. Precios de venta de verduras y hortalizas (continuación)  
2023 (9 al 15 de septiembre)

Productos y mercados	Pesos por kilogramo				Tendencia	Productos y mercados	Pesos por kilogramo				Tendencia
	Mínimo	Máximo	Medio	Precios			Mínimo	Máximo	Medio	Precios	
<b>Brócoli</b>						<b>Cebolla cabezona blanca (continuación)</b>					
Armenia, Mercar	2.000	2.000	2.000		=	Duitama (Boyacá), Mercaplaza	2.800	3.000	2.933		-
Barranquilla, Barranquillita	8.000	8.000	8.000		+	Florencia (Caquetá)	3.400	4.160	3.853		-
Barranquilla, Granabastos	8.000	8.100	8.017		=	Ibagué, Plaza La 21	2.800	4.000	3.493		+
Bogotá, D.C., Corabastos	2.000	4.000	3.367		-	Manizales, Centro Galerías	3.000	4.000	3.525		-
Bucaramanga, Centroabastos	4.000	5.000	4.450		-	Medellín, Central Mayorista de Antioquia	3.229	3.750	3.411		-
Cali, Santa Elena	5.000	6.000	5.563		-	Medellín, Plaza Minorista "José María Villa"	2.917	3.542	3.357		-
Cartagena, Bazurto	7.000	8.500	8.000		+	Montería, Mercado del Sur	2.800	3.000	2.875		-
Chiquinquirá (Boyacá)	1.800	2.000	1.967		-	Pamplona (Norte de Santander)	3.400	4.000	3.667		+
Cúcuta, Cenabastos	4.000	4.500	4.125		-	Pereira, La 41	3.200	3.700	3.417		-
Duitama (Boyacá), Mercaplaza	2.000	2.000	2.000		=	Pereira, Mercasa	3.000	3.600	3.360		-
Ibagué, Plaza La 21	1.500	2.000	1.778		-	Rionegro (Antioquia)	2.917	3.854	3.351		-
Ipiales (Nariño), Ipiales somos todos	1.500	2.083	1.815		-	San Gil (Santander)	3.000	3.600	3.283		-
Manizales, Centro Galerías	3.333	4.667	4.000		=	Santa Marta (Magdalena)	3.200	3.800	3.476		-
Marinilla (Antioquia)	1.000	2.500	1.942		-	Sincelejo, Nuevo Mercado	3.400	4.000	3.675		-
Medellín, Central Mayorista de Antioquia	2.000	3.000	2.700		-	Socorro (Santander)	3.400	3.500	3.450		+
Medellín, Plaza Minorista "José María Villa"	2.000	3.000	2.702		-	Tibasosa (Boyacá), Coomproriente	2.600	3.200	2.938		-
Neiva, Surabastos	4.800	4.800	4.800		-	Tunja, Complejo de Servicios del Sur	2.500	3.400	2.886		-
Pamplona (Norte de Santander)	4.000	4.000	4.000		=	Valledupar, Mercabastos	3.200	3.800	3.478		-
Pasto, El Potrerillo	2.500	3.000	2.750		=	Villavicencio, CAV	2.800	3.800	3.300		-
Pereira, Mercasa	2.000	2.800	2.333		-	Yopal (Casanare)	3.438	3.542	3.490		-
Tibasosa (Boyacá), Coomproriente	2.500	3.500	3.075		-						
Tunja, Complejo de Servicios del Sur	2.000	2.500	2.256		-	<b>Cebolla cabezona blanca bogotana</b>					
Túquerres (Nariño)	1.667	1.667	1.667		-	Buenaventura (Valle del Cauca)	3.875	4.292	4.108		-
Villavicencio, CAV	1.333	2.000	1.600		+	Cali, Cavasa	3.646	4.167	3.913		-
						Cali, Santa Elena	2.917	3.229	3.060		-
						Neiva, Surabastos	3.000	3.600	3.279		-
						Palmira (Valle del Cauca)	3.646	3.854	3.737		-
						<b>Cebolla cabezona blanca importada</b>					
						Ipiales (Nariño), Ipiales somos todos	3.261	3.478	3.406		+
						<b>Cebolla cabezona blanca pastusa</b>					
						Pasto, El Potrerillo	3.021	3.229	3.125		-
						Popayán, Plaza de mercado del barrio Bolívar	3.229	3.854	3.542		-
						Túquerres (Nariño)	3.333	3.542	3.403		-
						<b>Cebolla cabezona roja</b>					
						Arauca (Arauca)	5.200	5.600	5.400		+
						Bogotá, D.C., Corabastos	4.000	5.400	4.800		-
						Cartagena, Bazurto	4.000	4.444	4.167		-
						Cúcuta, Cenabastos	4.000	4.400	4.150		-
						Florencia (Caquetá)	6.300	6.400	6.333		+
						Neiva, Surabastos	5.111	6.111	5.504		-
						Pereira, Mercasa	4.400	4.800	4.598		-
						Santa Marta (Magdalena)	4.255	5.625	4.890		-
						Sincelejo, Nuevo Mercado	3.556	3.778	3.716		+
						Tibasosa (Boyacá), Coomproriente	4.000	5.100	4.538		-
						Tunja, Complejo de Servicios del Sur	4.400	5.000	4.800		-
						Valledupar, Mercabastos	3.556	4.500	4.040		-
						Valledupar, Mercado Nuevo	3.556	4.500	4.040		-

**Cuadro 3.** Mercados mayoristas. Precios de venta de verduras y hortalizas (continuación)  
2023 (9 al 15 de septiembre)

Productos y mercados	Pesos por kilogramo				Tendencia	Productos y mercados	Pesos por kilogramo				Tendencia
	Mínimo	Máximo	Medio				Mínimo	Máximo	Medio		
<b>Cebolla cabeza roja importada</b>						<b>Cebolla junca Berlín (continuación)</b>					
Cartagena, Bazurto	4.348	4.783	4.734	-		Cúcuta, Cenabastos	2.031	2.188	2.093	+	
Ipiales (Nariño), Ipiales somos todos	5.000	5.217	5.109	+		Pamplona (Norte de Santander)	1.875	2.031	1.914	+	
Medellín, Central Mayorista de Antioquia	4.130	4.565	4.303	-		Valledupar, Mercabastos	2.000	2.333	2.218	-	
Montería, Mercado del Sur	3.913	4.130	4.040	-		<b>Cebolla junca pastusa</b>					
<b>Cebolla cabeza roja ocañera</b>						La Unión (Nariño)	2.444	2.889	2.722	+	
Bucaramanga, Centroabastos	3.958	4.167	4.095	-		Palmira (Valle del Cauca)	1.667	2.083	1.910	-	
<b>Cebolla cabeza roja peruana</b>						Pasto, El Potrerillo	2.000	2.222	2.115	-	
Barranquilla, Barranquillita	4.239	4.348	4.309	+		Popayán, Plaza de mercado del barrio Bolívar	2.444	2.489	2.467	-	
Montería, Mercado del Sur	3.333	3.778	3.463	-		<b>Cebolla junca Tenerife</b>					
Sincelejo, Nuevo Mercado	3.696	4.130	3.995	-		Cali, Cavasa	2.500	3.000	2.802	-	
<b>Cebolla junca</b>						Cali, Santa Elena	2.750	3.000	2.781	+	
Arauca (Arauca)	3.889	4.259	4.074	-		Palmira (Valle del Cauca)	2.000	2.444	2.139	-	
Armenia, Mercar	1.857	2.143	2.032	-		<b>Cebolla puerro</b>					
Bucaramanga, Centroabastos	1.781	2.125	1.936	+		Bogotá, D.C., Corabastos	2.500	3.000	2.667	-	
Cartago (Valle del Cauca)	3.120	3.520	3.270	-		Cúcuta, Cenabastos	3.750	5.000	4.438	+	
Florencia (Caquetá)	3.400	3.600	3.533	-		Medellín, Central Mayorista de Antioquia	2.800	3.900	3.292	-	
Ipiales (Nariño), Ipiales somos todos	3.000	4.250	3.563	-		Pamplona (Norte de Santander)	4.250	4.250	4.250	=	
La Ceja (Antioquia)	1.600	2.080	1.793	+		<b>Cebollín chino</b>					
Manizales, Centro Galerías	2.560	3.040	2.773	-		Barranquilla, Barranquillita	5.800	6.000	5.922	=	
Medellín, Central Mayorista de Antioquia	1.500	2.059	1.895	-		<b>Chócolo mazorca</b>					
Medellín, Plaza Minorista "José María Villa"	1.750	2.200	1.927	-		Armenia, Mercar	857	857	857	=	
Montería, Mercado del Sur	833	1.250	1.007	+++		Armenia, Retiro	857	857	857	=	
Pereira, La 41	2.267	2.533	2.367	-		Bogotá, D.C., Corabastos	1.500	1.800	1.642	+	
Pereira, Mercasa	2.000	2.333	2.217	-		Bucaramanga, Centroabastos	1.280	1.360	1.308	++	
Rionegro (Antioquia)	1.800	2.200	2.000	-		Buenaventura (Valle del Cauca)	2.114	2.229	2.157	+	
Sincelejo, Nuevo Mercado	600	1.200	853	++		Cali, Cavasa	1.929	2.071	1.999	+	
Sonsón (Antioquia)	1.143	1.429	1.268	+		Cali, Santa Elena	2.000	2.000	2.000	+	
Túquerres (Nariño)	4.000	4.500	4.208	+		Cartagena, Bazurto	875	1.250	1.128	+	
Villavicencio, CAV	3.000	3.333	3.250	-		Cartago (Valle del Cauca)	1.625	1.750	1.683	-	
Yopal (Casanares)	3.667	3.667	3.667	-		Chiquinquirá (Boyacá)	1.400	1.600	1.483	+	
<b>Cebolla junca Aquitania</b>						Cúcuta, Cenabastos	1.000	1.182	1.087	-	
Bogotá, D.C., Corabastos	3.000	4.000	3.584	-		Duitama (Boyacá), Mercaplaza	1.400	1.500	1.467	+	
Buenaventura (Valle del Cauca)	5.000	5.400	5.208	+		Ibagué, Plaza La 21	1.800	2.000	1.911	-	
Cali, Cavasa	2.444	2.889	2.630	+		Ipiales (Nariño), Ipiales somos todos	1.286	1.571	1.429	n.d.	
Cali, Santa Elena	2.444	2.444	2.444	+		Manizales, Centro Galerías	1.000	1.000	1.000	=	
Chiquinquirá (Boyacá)	3.333	3.500	3.361	+		Marínilla (Antioquia)	833	917	875	-	
Duitama (Boyacá), Mercaplaza	3.333	3.333	3.333	-		Medellín, Central Mayorista de Antioquia	1.375	1.625	1.466	+	
Ibagué, Plaza La 21	2.500	2.813	2.587	-		Medellín, Plaza Minorista "José María Villa"	1.125	1.250	1.213	++	
Neiva, Surabastos	2.833	3.333	3.083	-		Montería, Mercado del Sur	900	1.200	1.092	++	
San Gil (Santander)	3.333	4.000	3.722	+		Neiva, Surabastos	1.360	1.600	1.512	+	
Santa Marta (Magdalena)	2.000	2.967	2.557	-		Pamplona (Norte de Santander)	909	1.091	990	-	
Tibasosa (Boyacá), Coomproriente	3.333	3.833	3.646	+		Pasto, El Potrerillo	1.413	1.522	1.455	+	
Tuluá (Valle del Cauca)	3.920	4.200	4.020	+		Peñol (Antioquia)	800	1.000	902	+	
Tunja, Complejo de Servicios del Sur	2.667	3.167	2.935	-		Popayán, Plaza de mercado del barrio Bolívar	786	857	823	-	
<b>Cebolla junca Berlín</b>						San Gil (Santander)	2.000	2.000	2.000	-	
Barranquilla, Barranquillita	2.333	2.500	2.437	-		San Vicente (Antioquia)	917	1.000	979	-	
Barranquilla, Granabastos	2.400	2.500	2.447	+							
Cartagena, Bazurto	2.667	3.000	2.850	-							

**Cuadro 3.** Mercados mayoristas. Precios de venta de verduras y hortalizas (continuación)  
2023 (9 al 15 de septiembre)

Productos y mercados	Pesos por kilogramo				Tendencia	Productos y mercados	Pesos por kilogramo				Tendencia
	Mínimo	Máximo	Medio	Precios			Mínimo	Máximo	Medio	Precios	
<b>Chócolo mazorca (continuación)</b>						<b>Cilantro (continuación)</b>					
Sincelejo, Nuevo Mercado	900	1.000	950		++	Valledupar, Mercabastos	6.000	6.500	6.167		+++
Socorro (Santander)	2.375	2.500	2.438		=	Valledupar, Mercado Nuevo	6.000	6.500	6.250		+++
Sonsón (Antioquia)	600	800	700		-	Villavicencio, CAV	2.500	4.000	3.125		++
Tibasosa (Boyacá), Coomproriente	1.400	1.800	1.663		-	Yopal (Casanare)	6.000	6.400	6.200		-
Tunja, Complejo de Servicios del Sur	1.400	1.600	1.511		+						
Valledupar, Mercabastos	1.100	1.100	1.100		+	<b>Coles</b>					
Villavicencio, CAV	1.800	2.000	1.917		-	Barranquilla, Barranquillita	5.800	6.100	6.000		-
Yopal (Casanare)	2.250	2.375	2.313		-	Bogotá, D.C., Corabastos	2.800	3.000	2.956		+
						Medellín, Central Mayorista de Antioquia	1.400	1.600	1.533		-
<b>Cidra</b>						Medellín, Plaza Minorista "José María Villa"	1.300	1.600	1.450		-
Bogotá, D.C., Corabastos	1.800	2.200	1.966		+	<b>Coliflor</b>					
Medellín, Central Mayorista de Antioquia	900	1.600	1.113		+++	Armenia, Mercar	2.500	2.667	2.556		=
San Vicente (Antioquia)	400	500	450		-	Barranquilla, Barranquillita	8.000	8.000	8.000		+
Villavicencio, CAV	1.000	1.400	1.225		+	Barranquilla, Granabastos	7.700	7.800	7.767		-
						Bogotá, D.C., Corabastos	3.000	3.500	3.083		+
<b>Cilantro</b>						Bucaramanga, Centroabastos	4.500	5.000	4.883		+
Arauca (Arauca)	5.750	7.000	6.438		-	Cali, Santa Elena	5.000	6.000	5.563		-
Armenia, Mercar	2.800	3.200	3.067		=	Cartagena, Bazaruto	8.000	9.000	8.333		-
Barranquilla, Barranquillita	9.800	10.000	9.956		+	Cartago (Valle del Cauca)	3.040	3.360	3.240		-
Bogotá, D.C., Corabastos	1.600	4.000	2.590		+++	Cúcuta, Cenabastos	4.000	4.500	4.167		-
Bucaramanga, Centroabastos	6.500	9.000	8.133		+++	Duitama (Boyacá), Mercaplaza	2.000	2.500	2.333		-
Buenaventura (Valle del Cauca)	4.750	5.250	5.000		+	Ipiales (Nariño), Ipiales somos todos	1.667	2.083	1.806		-
Cali, Cavasa	2.500	2.500	2.500		=	Manizales, Centro Galerías	3.500	4.500	4.083		+
Cali, Santa Elena	2.000	2.000	2.000		-	Marinilla (Antioquia)	1.500	2.000	1.842		-
Cartagena, Bazaruto	4.500	5.300	4.725		++	Medellín, Central Mayorista de Antioquia	2.600	3.200	2.892		++
Cartago (Valle del Cauca)	4.000	5.000	4.375		-	Medellín, Plaza Minorista "José María Villa"	3.000	4.000	3.446		-
Chiquinquirá (Boyacá)	1.667	2.500	2.167		+++	Neiva, Surabastos	3.000	3.000	3.000		-
Cúcuta, Cenabastos	7.000	8.000	7.083		+	Pamplona (Norte de Santander)	3.000	4.000	3.500		=
Duitama (Boyacá), Mercaplaza	2.500	3.000	2.667		-	Pasto, El Potrerillo	2.500	3.000	2.750		=
Florencia (Caquetá)	11.000	12.000	11.667		++	Pereira, La 41	3.000	3.750	3.403		-
Ibagué, Plaza La 21	1.600	4.000	3.289		+++	Pereira, Mercasa	2.500	3.750	3.153		-
Ipiales (Nariño), Ipiales somos todos	2.000	4.000	3.311		+++	Tibasosa (Boyacá), Coomproriente	3.000	3.500	3.375		-
Manizales, Centro Galerías	10.000	10.000	10.000		-	Tunja, Complejo de Servicios del Sur	3.000	3.500	3.144		-
Marinilla (Antioquia)	1.000	2.500	1.883		+++	Túquerres (Nariño)	2.400	2.800	2.653		-
Medellín, Central Mayorista de Antioquia	1.100	3.000	1.927		++	Villavicencio, CAV	3.000	4.000	3.450		+
Medellín, Plaza Minorista "José María Villa"	2.000	4.000	2.808		+++						
Montería, Mercado del Sur	6.000	8.000	7.250		-	<b>Espinaca</b>					
Neiva, Surabastos	8.000	9.333	9.083		+	Armenia, Mercar	2.000	2.222	2.111		=
Palmira (Valle del Cauca)	1.750	2.000	1.938		-	Barranquilla, Barranquillita	8.000	8.100	8.011		+
Pamplona (Norte de Santander)	1.000	1.333	1.167		-	Barranquilla, Granabastos	8.000	8.200	8.050		+
Pasto, El Potrerillo	5.000	6.000	5.500		+	Bogotá, D.C., Corabastos	800	1.500	1.133		-
Pereira, La 41	3.500	3.500	3.500		-	Bucaramanga, Centroabastos	4.600	4.800	4.658		++
Pereira, Mercasa	3.000	3.500	3.250		-	Cartagena, Bazaruto	6.000	6.000	6.000		+
Popayán, Plaza de mercado del barrio Bolívar	3.500	4.000	3.750		-	Chiquinquirá (Boyacá)	2.308	2.462	2.353		-
Rionegro (Antioquia)	2.000	3.000	2.583		+	Cúcuta, Cenabastos	7.000	8.000	7.750		-
San Gil (Santander)	8.000	10.000	9.000		-	Duitama (Boyacá), Mercaplaza	3.125	3.750	3.333		+
Sincelejo, Nuevo Mercado	4.666	5.333	5.222		-	Ibagué, Plaza La 21	2.222	3.333	2.593		-
Socorro (Santander)	10.000	10.000	10.000		=	Ipiales (Nariño), Ipiales somos todos	2.000	3.000	2.556		++
Tibasosa (Boyacá), Coomproriente	3.000	4.167	3.667		+	Manizales, Centro Galerías	4.000	5.000	4.500		=
Tuluá (Valle del Cauca)	6.500	6.500	6.500		=	Medellín, Central Mayorista de Antioquia	2.300	3.000	2.617		+
Tunja, Complejo de Servicios del Sur	1.667	3.333	2.602		+	Medellín, Plaza Minorista "José María Villa"	2.700	3.000	2.929		-

**Cuadro 3.** Mercados mayoristas. Precios de venta de verduras y hortalizas (continuación)  
2023 (9 al 15 de septiembre)

Productos y mercados	Pesos por kilogramo				Tendencia	Productos y mercados	Pesos por kilogramo				Tendencia
	Mínimo	Máximo	Medio				Mínimo	Máximo	Medio		
<b>Espinaca (continuación)</b>						<b>Frijol verde en vaina (continuación)</b>					
Neiva, Surabastos	2.353	2.941	2.743		+	Pereira, La 41	3.000	4.000	3.425		+
Pamplona (Norte de Santander)	3.000	3.000	3.000		=	Pereira, Mercasa	3.000	3.500	3.167		-
Pasto, El Potrerillo	5.000	6.000	5.500		=	San Gil (Santander)	3.600	4.800	4.200		+
Pereira, Mercasa	3.500	4.000	3.858		-	Sincedejo, Nuevo Mercado	4.000	4.000	4.000		-
Tibasosa (Boyacá), Coomproriente	3.500	5.000	4.375		+	Socorro (Santander)	3.600	3.600	3.600		=
Tunja, Complejo de Servicios del Sur	1.846	2.462	2.286		-	Tunja, Complejo de Servicios del Sur	2.000	2.200	2.033		-
Villavicencio, CAV	2.000	3.000	2.433		-						
Yopal (Casanare)	5.000	5.000	5.000		-	<b>Haba verde</b>					
<b>Frijol verde bolo</b>						Bogotá, D.C., Corabastos	1.600	2.000	1.878		-
Cúcuta, Cenabastos	4.000	5.000	4.573		-	Chiquinquirá (Boyacá)	1.800	2.400	2.017		++
Pamplona (Norte de Santander)	3.600	4.167	3.947		-	Duitama (Boyacá), Mercaplaza	1.200	1.400	1.333		+++
<b>Frijol verde cargamento</b>						Ipiales (Nariño), Ipiales somos todos	833	1.167	1.028		-
Bogotá, D.C., Corabastos	3.600	4.000	3.888		-	La Unión (Nariño)	1.667	2.000	1.833		-
Cali, Cavasa	3.200	3.400	3.300		+	Pamplona (Norte de Santander)	1.000	1.250	1.113		+
Cali, Santa Elena	3.200	4.000	3.567		+	Tibasosa (Boyacá), Coomproriente	1.200	1.600	1.388		-
Chiquinquirá (Boyacá)	3.600	4.000	3.717		+	Tunja, Complejo de Servicios del Sur	1.500	1.700	1.611		-
Duitama (Boyacá), Mercaplaza	3.600	4.000	3.733		-	Túquerres (Nariño)	1.000	1.300	1.175		-
El Carmen de Viboral (Antioquia)	2.600	2.700	2.650		n.d.	<b>Habichuela</b>					
El Santuario (Antioquia)	2.500	3.200	2.783		-	Arauca (Arauca)	4.583	4.792	4.635		-
La Ceja (Antioquia)	3.000	3.800	3.458		-	Armenia, Mercar	2.080	2.240	2.133		-
La Unión (Nariño)	3.800	4.400	4.150		+	Barranquilla, Barranquillita	3.150	4.250	3.544		-
Marinilla (Antioquia)	2.400	3.000	2.608		-	Barranquilla, Granabastos	3.300	3.500	3.408		-
Medellín, Central Mayorista de Antioquia	2.500	3.000	2.725		-	Bogotá, D.C., Corabastos	2.500	3.667	3.250		-
Medellín, Plaza Minorista "José María Villa"	2.800	3.300	3.025		-	Bucaramanga, Centroabastos	2.900	4.000	3.495		-
Pasto, El Potrerillo	3.800	4.800	4.317		++	Buenaventura (Valle del Cauca)	4.400	5.360	4.853		-
Peñol (Antioquia)	2.700	2.900	2.800		-	Cali, Cavasa	3.400	4.400	3.971		-
Popayán, Plaza de mercado del barrio Bolívar	3.000	3.200	3.113		+	Cali, Santa Elena	2.800	3.200	2.925		-
Rionegro (Antioquia)	3.000	3.500	3.267		-	Cartagena, Bazurto	3.500	4.000	3.750		-
San Vicente (Antioquia)	2.500	2.600	2.550		-	Cartago (Valle del Cauca)	3.600	5.200	4.400		-
Sonsón (Antioquia)	2.600	3.000	2.775		-	Chiquinquirá (Boyacá)	3.200	4.000	3.600		+
Tibasosa (Boyacá), Coomproriente	3.600	4.400	4.075		+	Cúcuta, Cenabastos	3.000	3.750	3.422		+
Tuluá (Valle del Cauca)	3.200	3.840	3.467		-	Duitama (Boyacá), Mercaplaza	4.000	4.500	4.313		+
Tunja, Complejo de Servicios del Sur	3.600	4.000	3.689		-	El Santuario (Antioquia)	1.800	3.200	2.633		-
Villavicencio, CAV	3.600	4.000	3.867		-	Florencia (Cauquetá)	3.840	4.000	3.947		-
Yopal (Casanare)	4.896	5.000	4.948		+	Ibagué, Plaza La 21	3.200	4.000	3.622		-
<b>Frijol verde en vaina</b>						La Ceja (Antioquia)	3.300	4.000	3.508		+
Arauca (Arauca)	4.545	5.000	4.773		=	Manizales, Centro Galerías	2.000	2.800	2.510		-
Armenia, Mercar	3.840	4.000	3.947		=	Marinilla (Antioquia)	2.700	3.500	2.992		+++
Barranquilla, Barranquillita	7.900	8.000	7.989		-	Medellín, Central Mayorista de Antioquia	2.200	3.700	3.023		+
Barranquilla, Granabastos	8.000	8.200	8.083		+	Medellín, Plaza Minorista "José María Villa"	3.200	4.300	3.746		+
Bucaramanga, Centroabastos	3.500	3.800	3.642		+	Montería, Mercado del Sur	3.500	4.500	4.083		-
Cartago (Valle del Cauca)	4.000	4.400	4.229		-	Neiva, Surabastos	3.200	4.000	3.448		-
Ibagué, Plaza La 21	3.200	4.000	3.533		++	Palmira (Valle del Cauca)	2.400	3.400	2.900		-
La Unión (Nariño)	3.800	4.400	4.150		+	Pamplona (Norte de Santander)	2.000	3.000	2.528		-
Manizales, Centro Galerías	3.800	4.000	3.950		-	Pasto, El Potrerillo	4.667	6.000	5.139		-
Montería, Mercado del Sur	3.500	4.500	3.875		-	Pereira, La 41	2.880	3.200	3.093		-
Neiva, Surabastos	3.200	3.600	3.393		++	Pereira, Mercasa	2.400	2.800	2.500		-
Pamplona (Norte de Santander)	3.000	3.167	3.083		++	Popayán, Plaza de mercado del barrio Bolívar	4.400	4.600	4.460		-
						Rionegro (Antioquia)	3.200	4.000	3.425		++
						San Gil (Santander)	3.500	3.500	3.500		-

## PRECIOS MAYORISTAS

**Cuadro 3.** Mercados mayoristas. Precios de venta de verduras y hortalizas (continuación)  
2023 (9 al 15 de septiembre)

Productos y mercados	Pesos por kilogramo				Tendencia	Productos y mercados	Pesos por kilogramo				Tendencia
	Mínimo	Máximo	Medio				Mínimo	Máximo	Medio		
<b>Habichuela (continuación)</b>						<b>Lechuga Batavia (continuación)</b>					
Santa Marta (Magdalena)	3.900	4.000	3.967	-		Valledupar, Mercabastos	2.083	2.083	2.083	+	
Sincelejo, Nuevo Mercado	4.000	4.500	4.167	+		Villavicencio, CAV	2.000	2.400	2.067	-	
Socorro (Santander)	3.500	3.500	3.500	-		Yopal (Casanare)	3.000	3.200	3.100	=	
Tibasosa (Boyacá), Coomproriente	4.000	4.500	4.231	+		<b>Lechuga crespita verde</b>					
Tuluá (Valle del Cauca)	3.200	4.400	3.697	-		Arauca (Arauca)	5.000	5.400	5.150	-	
Tunja, Complejo de Servicios del Sur	3.600	4.000	3.750	+		Bogotá, D.C., Corabastos	2.333	2.667	2.574	-	
Valledupar, Mercabastos	2.750	3.500	3.264	-		Bucaramanga, Centroabastos	2.400	2.600	2.550	+	
Villavicencio, CAV	2.500	4.000	3.111	-		Cali, Cavasa	3.200	3.600	3.454	-	
Yopal (Casanare)	4.500	4.722	4.611	-		Cúcuta, Cenabastos	3.400	4.000	3.750	-	
<b>Habichuela larga</b>						Medellín, Central Mayorista de Antioquia	1.700	2.000	1.842	-	
Barranquilla, Barranquillita	3.800	4.100	3.978	-		Medellín, Plaza Minorista "José María Villa"	1.800	2.000	1.950	+	
Montería, Mercado del Sur	6.000	7.000	6.333	++		Neiva, Surabastos	3.429	3.429	3.429	=	
<b>Lechuga Batavia</b>						Villavicencio, CAV	8.000	8.000	8.000	-	
Arauca (Arauca)	4.500	4.667	4.583	+		<b>Pepino cohombro</b>					
Armenia, Mercar	1.733	1.733	1.733	=		Arauca (Arauca)	2.182	2.364	2.273	-	
Barranquilla, Barranquillita	1.600	1.900	1.733	-		Armenia, Mercar	1.500	2.000	1.789	++	
Barranquilla, Granabastos	1.600	1.700	1.625	-		Barranquilla, Barranquillita	1.400	1.680	1.573	+	
Bogotá, D.C., Corabastos	1.000	1.800	1.505	+++		Barranquilla, Granabastos	1.400	1.440	1.412	-	
Bucaramanga, Centroabastos	1.250	1.500	1.385	-		Bogotá, D.C., Corabastos	2.400	2.600	2.512	+	
Buenaventura (Valle del Cauca)	1.800	2.300	2.083	+		Bucaramanga, Centroabastos	1.400	1.440	1.411	+	
Cali, Cavasa	769	1.154	942	-		Buenaventura (Valle del Cauca)	2.600	2.800	2.717	-	
Cali, Santa Elena	769	923	788	-		Cali, Cavasa	1.500	2.000	1.785	-	
Cartagena, Bazurto	1.533	1.667	1.624	-		Cali, Santa Elena	1.333	1.500	1.438	-	
Cartago (Valle del Cauca)	1.308	1.692	1.471	-		Cartagena, Bazurto	1.600	1.920	1.767	+	
Chiquinquirá (Boyacá)	1.000	1.067	1.019	+		Cartago (Valle del Cauca)	2.000	2.500	2.217	-	
Cúcuta, Cenabastos	1.250	1.333	1.299	-		Cúcuta, Cenabastos	1.200	1.600	1.467	++	
Duitama (Boyacá), Mercaplaza	1.500	1.800	1.700	+		Duitama (Boyacá), Mercaplaza	1.800	2.000	1.867	+++	
Florencia (Caquetá)	1.444	1.667	1.593	+		Florencia (Caquetá)	2.000	2.080	2.027	-	
Ibagué, Plaza La 21	1.600	1.760	1.618	+		Ibagué, Plaza La 21	1.600	2.240	1.858	-	
Ipiales (Nariño), Ipiales somos todos	615	769	701	+		La Ceja (Antioquia)	1.500	2.000	1.783	+	
Manizales, Centro Galerías	1.600	2.000	1.900	-		Manizales, Centro Galerías	1.300	1.600	1.463	+	
Marinilla (Antioquia)	700	900	817	++		Medellín, Central Mayorista de Antioquia	1.200	1.500	1.354	-	
Medellín, Central Mayorista de Antioquia	688	938	815	-		Medellín, Plaza Minorista "José María Villa"	1.400	1.600	1.513	++	
Medellín, Plaza Minorista "José María Villa"	714	857	798	+		Montería, Mercado del Sur	1.200	1.300	1.225	-	
Montería, Mercado del Sur	1.083	1.500	1.319	++		Neiva, Surabastos	2.000	2.000	2.000	+	
Neiva, Surabastos	960	1.120	995	-		Palmira (Valle del Cauca)	1.333	1.667	1.500	-	
Palmira (Valle del Cauca)	769	1.000	923	-		Pamplona (Norte de Santander)	1.600	1.600	1.600	++	
Pamplona (Norte de Santander)	1.417	1.500	1.458	=		Pasto, El Potrerillo	1.600	2.000	1.825	+++	
Pasto, El Potrerillo	923	1.000	936	-		Pereira, La 41	1.500	1.800	1.683	-	
Pereira, La 41	1.500	1.833	1.653	-		Pereira, Mercasa	1.700	2.200	1.863	+	
Pereira, Mercasa	1.667	2.000	1.750	++		Popayán, Plaza de mercado del barrio Bolívar	1.154	1.231	1.163	+	
Popayán, Plaza de mercado del barrio Bolívar	1.154	1.231	1.163	-		Rionegro (Antioquia)	1.100	1.500	1.308	+	
Rionegro (Antioquia)	1.000	1.200	1.067	-		San Gil (Santander)	1.200	1.200	1.200	++	
San Gil (Santander)	2.083	2.083	2.083	-		Santa Marta (Magdalena)	1.600	1.800	1.660	-	
Santa Marta (Magdalena)	1.667	2.250	1.867	-		Sincelejo, Nuevo Mercado	1.200	1.400	1.319	+	
Sincelejo, Nuevo Mercado	1.200	1.400	1.283	+		Socorro (Santander)	1.200	1.200	1.200	=	
Sonsón (Antioquia)	700	800	750	++		Sonsón (Antioquia)	1.600	1.800	1.675	+++	
Tibasosa (Boyacá), Coomproriente	1.200	1.533	1.392	-		Tibasosa (Boyacá), Coomproriente	1.400	1.800	1.565	+	
Tuluá (Valle del Cauca)	1.692	2.154	1.885	-		Tuluá (Valle del Cauca)	2.000	2.500	2.183	+++	
Tunja, Complejo de Servicios del Sur	800	1.000	937	-		Tunja, Complejo de Servicios del Sur	1.200	1.440	1.369	+	



**Cuadro 3.** Mercados mayoristas. Precios de venta de verduras y hortalizas (continuación)  
2023 (9 al 15 de septiembre)

Productos y mercados	Pesos por kilogramo				Tendencia	Productos y mercados	Pesos por kilogramo				Tendencia
	Mínimo	Máximo	Medio				Mínimo	Máximo	Medio		
<b>Pepino cohombro (continuación)</b>						<b>Pimentón (continuación)</b>					
Valledupar, Mercabastos	1.300	1.600	1.389	-		Florencia (Cauquetá)	1.786	1.786	1.786	++	
Villavicencio, CAV	1.400	2.200	1.775	-		Ibagué, Plaza La 21	2.800	3.500	2.978	++	
Yopal (Casanare)	2.273	2.273	2.273	+		La Ceja (Antioquia)	1.500	2.000	1.800	-	
<b>Pepino de rellenar</b>						Manizales, Centro Galerías	1.800	2.800	2.350	+++	
Bogotá, D.C., Corabastos	1.667	2.800	2.310	-		Marinilla (Antioquia)	800	1.200	1.050	++	
Chiquinquirá (Boyacá)	3.000	3.200	3.033	-		Medellín, Central Mayorista de Antioquia	1.200	1.600	1.367	++	
Duitama (Boyacá), Mercaplaza	2.083	2.083	2.083	+++		Medellín, Plaza Minorista "José María Villa"	1.000	1.500	1.260	-	
Ibagué, Plaza La 21	2.000	2.240	2.133	-		Montería, Mercado del Sur	1.500	2.000	1.650	++	
Medellín, Central Mayorista de Antioquia	2.500	3.300	2.835	-		Neiva, Surabastos	1.786	2.143	2.054	+++	
Neiva, Surabastos	2.400	2.800	2.565	+		Palmira (Valle del Cauca)	1.500	1.800	1.663	+	
Tibasosa (Boyacá), Coomproriente	2.083	2.083	2.083	+		Pamplona (Norte de Santander)	2.083	2.500	2.315	+++	
Tunja, Complejo de Servicios del Sur	833	1.167	1.014	-		Pasto, El Potrerillo	1.786	2.143	1.875	++	
Villavicencio, CAV	2.500	3.000	2.608	+		Peñol (Antioquia)	1.000	1.000	1.000	+++	
Yopal (Casanare)	3.000	3.000	3.000	-		Pereira, La 41	2.000	2.600	2.300	+	
<b>Perejil</b>						Pereira, Mercasa	2.500	2.600	2.506	++	
Arauca (Arauca)	7.500	8.750	8.125	=		Popayán, Plaza de mercado del barrio Bolívar	1.857	2.000	1.982	+++	
Barranquilla, Barranquillita	11.000	12.000	11.667	+		Rionegro (Antioquia)	1.100	1.300	1.233	+++	
Bogotá, D.C., Corabastos	4.000	5.333	4.683	+		San Gil (Santander)	1.429	1.786	1.548	+	
Bucaramanga, Centroabastos	3.000	3.000	3.000	=		Santa Marta (Magdalena)	2.083	2.917	2.533	+	
Chiquinquirá (Boyacá)	4.000	5.000	4.569	-		Sincelejo, Nuevo Mercado	1.800	2.200	2.000	+	
Cúcuta, Cenabastos	7.000	8.000	7.833	=		Socorro (Santander)	1.786	1.786	1.786	=	
Duitama (Boyacá), Mercaplaza	7.000	8.000	7.667	=		Sonsón (Antioquia)	1.000	1.100	1.025	+++	
Ibagué, Plaza La 21	6.250	7.500	6.472	-		Tibasosa (Boyacá), Coomproriente	1.786	2.143	2.036	++	
Ipiales (Nariño), Ipiales somos todos	5.000	6.000	5.556	-		Tuluá (Valle del Cauca)	1.800	2.200	2.000	+++	
Manizales, Centro Galerías	6.000	8.000	6.867	++		Tunja, Complejo de Servicios del Sur	1.429	1.714	1.556	++	
Medellín, Central Mayorista de Antioquia	3.500	4.000	3.821	-		Valledupar, Mercabastos	2.500	2.917	2.604	-	
Medellín, Plaza Minorista "José María Villa"	4.000	4.300	4.122	+		Valledupar, Mercado Nuevo	2.500	2.917	2.593	-	
Neiva, Surabastos	6.667	10.000	8.333	-		Villavicencio, CAV	2.083	2.917	2.535	+++	
Pamplona (Norte de Santander)	3.000	3.000	3.000	=		Yopal (Casanare)	3.333	3.333	3.333	-	
Pasto, El Potrerillo	5.000	6.000	5.167	-		<b>Pimentón verde</b>					
San Gil (Santander)	8.000	10.000	9.000	-		Bucaramanga, Centroabastos	1.538	1.923	1.769	-	
Tibasosa (Boyacá), Coomproriente	5.000	7.000	6.325	+		Medellín, Central Mayorista de Antioquia	2.000	2.700	2.350	++	
Tunja, Complejo de Servicios del Sur	4.167	5.000	4.625	-		<b>Rábano rojo</b>					
Yopal (Casanare)	6.667	7.000	6.833	-		Armenia, Mercar	2.400	2.400	2.400	=	
<b>Pimentón</b>						Barranquilla, Barranquillita	7.000	8.000	7.311	-	
Arauca (Arauca)	3.700	4.200	3.950	+++		Bogotá, D.C., Corabastos	1.667	2.500	2.103	-	
Armenia, Mercar	2.000	2.000	2.000	++		Cartagena, Bazurto	6.000	7.000	6.611	-	
Barranquilla, Barranquillita	2.083	2.500	2.370	+		Manizales, Centro Galerías	6.000	7.000	6.500	=	
Barranquilla, Granabastos	2.417	2.583	2.493	+		Medellín, Central Mayorista de Antioquia	1.700	2.000	1.867	-	
Bogotá, D.C., Corabastos	2.700	3.600	3.222	+++		Neiva, Surabastos	4.000	4.000	4.000	=	
Bucaramanga, Centroabastos	3.000	3.500	3.183	+		<b>Remolacha</b>					
Buenaventura (Valle del Cauca)	3.143	3.571	3.333	+		Arauca (Arauca)	909	1.036	973	-	
Cali, Cavasa	1.800	2.500	2.181	+++		Armenia, Mercar	1.120	1.280	1.236	+	
Cali, Santa Elena	1.500	2.000	1.725	++		Barranquilla, Barranquillita	1.050	1.083	1.076	-	
Cartagena, Bazurto	2.750	3.333	3.053	++		Barranquilla, Granabastos	1.033	1.100	1.070	-	
Cartago (Valle del Cauca)	2.000	2.400	2.217	+		Bogotá, D.C., Corabastos	417	667	520	-	
Chiquinquirá (Boyacá)	1.786	2.143	1.905	+++		Bucaramanga, Centroabastos	1.133	1.250	1.201	+	
Cúcuta, Cenabastos	2.083	2.500	2.274	-		Cartagena, Bazurto	1.000	1.167	1.093	-	
Duitama (Boyacá), Mercaplaza	1.786	1.786	1.786	+							

**Cuadro 3.** Mercados mayoristas. Precios de venta de verduras y hortalizas (continuación)  
2023 (9 al 15 de septiembre)

Productos y mercados	Pesos por kilogramo				Tendencia	Productos y mercados	Pesos por kilogramo				Tendencia
	Mínimo	Máximo	Medio				Mínimo	Máximo	Medio		
<b>Remolacha (continuación)</b>						<b>Repollo blanco (continuación)</b>					
Chiquinquirá (Boyacá)	600	600	600	-		Montería, Mercado del Sur	1.500	1.833	1.648	+	
Duitama (Boyacá), Mercaplaza	800	800	800	=		Neiva, Surabastos	1.667	2.667	2.242	+++	
El Santuario (Antioquia)	600	800	663	+		Palmira (Valle del Cauca)	833	900	842	+	
Florencia (Caquetá)	1.167	1.167	1.167	-		Pasto, El Potrerillo	1.000	1.100	1.025	++	
Ibagué, Plaza La 21	1.120	1.200	1.164	=		Pereira, La 41	1.200	1.400	1.300	-	
La Ceja (Antioquia)	1.000	1.400	1.183	-		Pereira, Mercasa	1.200	1.520	1.337	+	
Manizales, Centro Galerías	1.091	1.273	1.182	=		Popayán, Plaza de mercado del barrio Bolívar	800	900	850	++	
Medellín, Central Mayorista de Antioquia	500	800	663	-		Rionegro (Antioquia)	1.667	1.917	1.806	+++	
Medellín, Plaza Minorista "José María Villa"	800	1.300	1.075	-		Santa Marta (Magdalena)	2.000	2.571	2.250	++	
Montería, Mercado del Sur	1.200	1.500	1.408	+		Sincedejo, Nuevo Mercado	1.500	2.167	1.815	++	
Neiva, Surabastos	720	880	791	-		Sonsón (Antioquia)	492	538	523	+++	
Pereira, Mercasa	1.000	1.400	1.108	+		Tuluá (Valle del Cauca)	933	1.067	982	-	
Rionegro (Antioquia)	900	1.000	950	=		Túquerres (Nariño)	560	700	613	+++	
San Gil (Santander)	1.400	1.400	1.400	+		Valledupar, Mercabastos	1.143	1.286	1.266	-	
Santa Marta (Magdalena)	1.167	1.333	1.252	-		Villavicencio, CAV	2.333	2.667	2.472	++	
Sincedejo, Nuevo Mercado	1.400	1.600	1.500	-		Yopal (Casanare)	1.833	1.833	1.833	-	
Tibasosa (Boyacá), Coompro Oriente	760	1.000	865	-							
Tunja, Complejo de Servicios del Sur	500	840	711	-		<b>Repollo blanco bogotano</b>					
Valledupar, Mercabastos	833	1.167	1.023	-		Pereira, Mercasa	1.714	2.571	2.018	++	
Villavicencio, CAV	750	1.167	997	-							
Yopal (Casanare)	1.333	1.417	1.375	++		<b>Repollo morado</b>					
						Bogotá, D.C., Corabastos	2.615	2.923	2.761	-	
<b>Remolacha bogotana</b>						Bucaramanga, Centroabastos	2.500	3.000	2.850	+++	
Buenaventura (Valle del Cauca)	1.760	2.160	1.933	+		Cali, Cavasa	1.667	1.667	1.667	=	
Cali, Cavasa	917	1.167	1.035	+		Cúcuta, Cenabastos	1.944	2.222	2.014	+++	
Cali, Santa Elena	750	833	781	+		Medellín, Central Mayorista de Antioquia	1.444	1.600	1.532	-	
Cartago (Valle del Cauca)	1.400	1.700	1.558	-		Pamplona (Norte de Santander)	1.333	1.333	1.333	=	
Palmira (Valle del Cauca)	750	833	814	-							
Tuluá (Valle del Cauca)	917	1.000	967	-		<b>Repollo verde</b>					
						Bogotá, D.C., Corabastos	1.846	2.462	2.213	+++	
<b>Remolacha regional</b>						Cúcuta, Cenabastos	1.200	1.400	1.308	+++	
Cúcuta, Cenabastos	800	1.100	958	-		Ipiales (Nariño), Ipiales somos todos	800	800	800	++	
Marinilla (Antioquia)	600	850	683	+		Manizales, Centro Galerías	1.400	1.800	1.567	-	
Pamplona (Norte de Santander)	800	1.200	911	+++		Pamplona (Norte de Santander)	1.000	1.400	1.178	++	
						San Gil (Santander)	1.600	1.600	1.600	+++	
<b>Repollo blanco</b>						Tibasosa (Boyacá), Coompro Oriente	1.667	2.000	1.840	+	
Armenia, Mercar	1.000	1.000	1.000	=		Tunja, Complejo de Servicios del Sur	1.000	1.167	1.111	+	
Barranquilla, Barranquillita	1.686	2.286	2.071	+++							
Barranquilla, Granabastos	2.214	2.286	2.256	++		<b>Tomate chonto</b>					
Bucaramanga, Centroabastos	640	1.088	923	+++		Arauca (Arauca)	5.455	5.682	5.511	-	
Buenaventura (Valle del Cauca)	933	1.233	1.108	+		Armenia, Mercar	2.273	2.273	2.273	-	
Cali, Cavasa	767	1.000	919	+		Barranquilla, Barranquillita	3.720	3.800	3.783	-	
Cali, Santa Elena	867	933	906	++		Barranquilla, Granabastos	3.920	4.600	4.210	-	
Cartagena, Bazurto	1.857	2.571	2.032	+		Bogotá, D.C., Corabastos	5.000	5.909	5.407	-	
Cartago (Valle del Cauca)	1.520	1.680	1.600	+		Cali, Cavasa	4.000	4.300	4.129	-	
El Santuario (Antioquia)	1.083	1.333	1.278	-		Cali, Santa Elena	4.000	4.300	4.188	-	
Florencia (Caquetá)	3.143	3.286	3.190	=		Cartagena, Bazurto	3.600	4.400	3.967	-	
La Ceja (Antioquia)	1.500	1.833	1.689	++		Cartago (Valle del Cauca)	4.200	4.800	4.463	-	
La Unión (Nariño)	800	800	800	+		Chiquinquirá (Boyacá)	4.091	4.545	4.489	-	
Marinilla (Antioquia)	1.250	1.833	1.417	++		Cúcuta, Cenabastos	4.167	5.000	4.459	-	
Medellín, Central Mayorista de Antioquia	1.333	1.500	1.396	+		Duitama (Boyacá), Mercaplaza	5.455	5.455	5.455	++	
Medellín, Plaza Minorista "José María Villa"	1.600	2.000	1.747	-							

**Cuadro 3.** Mercados mayoristas. Precios de venta de verduras y hortalizas (conclusión)  
2023 (9 al 15 de septiembre)

Productos y mercados	Pesos por kilogramo				Tendencia	Productos y mercados	Pesos por kilogramo				Tendencia
	Mínimo	Máximo	Medio				Mínimo	Máximo	Medio		
<b>Tomate chonto (continuación)</b>						<b>Tomate Riogrande</b>					
Florencia (Caquetá)	4.400	4.480	4.427	-		Bucaramanga, Centroabastos	5.000	5.455	5.166	+	
Ibagué, Plaza La 21	3.200	4.800	4.006	-		Cúcuta, Cenabastos	4.083	5.000	4.438	-	
Manizales, Centro Galerías	3.182	3.636	3.369	-		San Gil (Santander)	3.600	4.000	3.867	-	
Neiva, Surabastos	4.130	5.217	4.570	-		Socorro (Santander)	4.000	4.000	4.000	=	
Palmira (Valle del Cauca)	3.600	4.200	3.913	-		Tibasosa (Boyacá), Coomproriente	5.455	5.909	5.568	+	
Pamplona (Norte de Santander)	4.167	4.583	4.306	-		Yopal (Casanare)	6.250	6.500	6.375	-	
Pereira, La 41	4.000	4.200	4.067	-		<b>Tomate Riogrande bumangués</b>					
Pereira, Mercasa	4.000	4.500	4.158	-		Barranquilla, Barranquillita	3.880	4.000	3.970	-	
Santa Bárbara (Antioquia)	3.500	4.400	4.017	-		Barranquilla, Granabastos	4.545	5.364	4.917	-	
Santa Marta (Magdalena)	4.000	4.800	4.472	-		<b>Zanahoria</b>					
Sincelejo, Nuevo Mercado	3.000	3.800	3.525	-		Arauca (Arauca)	1.491	1.582	1.541	-	
Tibasosa (Boyacá), Coomproriente	5.455	5.909	5.568	+		Armenia, Mercar	1.500	1.667	1.574	-	
Tuluá (Valle del Cauca)	5.200	6.500	5.888	-		Barranquilla, Barranquillita	1.617	1.833	1.718	-	
Tunja, Complejo de Servicios del Sur	4.545	5.000	4.735	-		Barranquilla, Granabastos	1.617	1.683	1.650	-	
Valledupar, Mercabastos	4.000	5.000	4.361	-		Bogotá, D.C., Corabastos	1.500	2.000	1.719	-	
Valledupar, Mercado Nuevo	4.000	4.800	4.267	-		Bucaramanga, Centroabastos	1.583	1.667	1.617	+	
Villavicencio, CAV	5.250	6.000	5.646	-		Buenaventura (Valle del Cauca)	840	1.000	933	-	
<b>Tomate chonto regional</b>						Cali, Cavasa	600	800	696	-	
Buenaventura (Valle del Cauca)	4.800	5.500	5.133	-		Cali, Santa Elena	800	900	813	+	
La Ceja (Antioquia)	3.000	3.400	3.158	-		Cartago (Valle del Cauca)	1.417	1.583	1.494	-	
Marinilla (Antioquia)	2.700	3.200	2.942	-		Chiquinquirá (Boyacá)	1.333	1.500	1.417	-	
Medellín, Central Mayorista de Antioquia	3.200	4.000	3.588	-		Cúcuta, Cenabastos	1.000	1.167	1.047	-	
Medellín, Plaza Minorista "José María Villa"	3.400	4.300	3.667	-		Duitama (Boyacá), Mercaplaza	1.250	1.333	1.306	+	
Montería, Mercado del Sur	3.400	3.600	3.492	-		Florencia (Caquetá)	1.333	1.500	1.389	-	
Peñol (Antioquia)	1.900	3.200	2.558	-		Ibagué, Plaza La 21	1.280	1.600	1.413	-	
Rionegro (Antioquia)	2.800	3.500	3.038	-		Ipiales (Nariño), Ipiales somos todos	400	600	507	-	
Sonsón (Antioquia)	3.000	3.400	3.150	-		La Unión (Nariño)	800	1.000	875	=	
<b>Tomate larga vida</b>						Neiva, Surabastos	1.360	1.600	1.456	-	
Bogotá, D.C., Corabastos	6.000	6.500	6.290	+		Palmira (Valle del Cauca)	760	840	800	+	
Cali, Cavasa	4.500	4.600	4.513	+		Pamplona (Norte de Santander)	1.000	1.667	1.204	+++	
Cali, Santa Elena	3.800	4.200	3.967	+		Pasto, El Potrerillo	500	600	550	+	
Florencia (Caquetá)	4.400	4.600	4.533	+		Popayán, Plaza de mercado del barrio Bolívar	583	667	635	-	
Medellín, Central Mayorista de Antioquia	3.900	4.500	4.192	+		San Gil (Santander)	1.333	1.667	1.542	-	
Pasto, El Potrerillo	3.400	3.500	3.492	+		Santa Marta (Magdalena)	1.333	1.750	1.438	-	
Popayán, Plaza de mercado del barrio Bolívar	3.600	4.000	3.825	+		Sincelejo, Nuevo Mercado	750	1.000	852	-	
<b>Tomate riñón</b>						Tibasosa (Boyacá), Coomproriente	1.167	1.500	1.302	-	
Armenia, Mercar	5.500	5.500	5.500	=		Tunja, Complejo de Servicios del Sur	1.000	1.333	1.125	-	
Bucaramanga, Centroabastos	3.864	4.091	3.942	+		Túquerres (Nariño)	440	500	480	-	
Cartago (Valle del Cauca)	6.500	6.800	6.625	+		Valledupar, Mercabastos	1.333	1.500	1.458	-	
Ipiales (Nariño), Ipiales somos todos	2.045	2.182	2.114	-		Villavicencio, CAV	917	1.167	1.021	-	
<b>Tomate riñón valluno</b>						Yopal (Casanare)	1.667	1.667	1.667	-	
Montería, Mercado del Sur	4.000	4.500	4.250	=		<b>Zanahoria bogotana</b>					
Pereira, Mercasa	5.400	5.800	5.538	+		Cali, Cavasa	1.167	1.583	1.405	-	
						Cali, Santa Elena	1.083	1.167	1.111	-	
						Cartagena, Bazurto	1.500	1.833	1.704	+	

**Cuadro 3.** Mercados mayoristas. Precios de venta de verduras y hortalizas (conclusión)  
2023 (9 al 15 de septiembre)

Productos y mercados	Pesos por kilogramo			Tendencia
	Mínimo	Máximo	Medio	
<b>Zanahoria bogotana (continuación)</b>				
Cúcuta, Cenabastos	1.667	1.833	1.722	+
Manizales, Centro Galerías	1.129	1.290	1.240	-
Pereira, La 41	1.167	1.667	1.386	-
Pereira, Mercasa	1.083	1.250	1.157	-
Tuluá (Valle del Cauca)	1.500	1.750	1.635	+
<b>Zanahoria larga vida</b>				
El Carmen de Viboral (Antioquia)	389	444	417	-
El Santuario (Antioquia)	333	444	376	-

Productos y mercados	Pesos por kilogramo			Tendencia
	Mínimo	Máximo	Medio	
<b>Zanahoria larga vida (continuación)</b>				
La Ceja (Antioquia)	578	733	646	-
Marinilla (Antioquia)	333	417	373	-
Medellín, Central Mayorista de Antioquia	333	444	383	-
Medellín, Plaza Minorista "José María Villa"	511	600	555	-
Montería, Mercado del Sur	667	778	713	-
Rionegro (Antioquia)	444	556	491	-
Sonsón (Antioquia)	311	356	339	-

**TENDENCIAS**

---	-	+	+++
Variación mayor al -20 %	Variación entre 0 % y -10 %	Variación entre 0 % y 10 %	Variación mayor al 20 %
--	=	++	n. d.
Variación entre -10 % y -20 %	Variación igual a 0 %	Variación entre 10 % y 20 %	No determinado

# FRUTAS FRESCAS

## Se redujo el abastecimiento de limón Tahití

En la última semana los precios del limón Tahití subieron en veintiséis de los veintinueve mercados en los que se ofreció. Según lo indicado por los comerciantes, este comportamiento estuvo influenciado por la reducción en el ingreso de producto de primera calidad desde las zonas de cultivo de Andalucía, Tuluá, Caicedonia (Valle del Cauca), Espinal, Guamo (Tolima), Lebrija, Girón, Rionegro (Santander), Santa Bárbara, Abejorral, Montebello (Antioquia), Montenegro, La Tebaida y Quimbaya (Quindío), a lo que se sumó una alta comercialización del cítrico. En Florencia y Barranquillita en Barranquilla, por ejemplo, el kilo se transó a \$4.133 y a \$2.954, respectivamente, 30,91%, en promedio, más que la semana anterior.

De igual forma, aumentaron las cotizaciones del aguacate papelillo, el lulo, la curuba, la pera nacional, el mango Tommy y la fresa. Con relación al aguacate papelillo, sus precios ascendieron en veintiséis de los treintaún mercados que lo ofrecieron, como consecuencia de la disminución de los niveles de producción en los municipios de Marsella, Pereira (Risaralda), Pitalito, Suaza (Huila), Viterbo (Caldas), Fresno (Tolima), Armenia (Quindío), Alcalá (Valle del Cauca), Santa Bárbara, Montebello y Abejorral (Antioquia).

Las cotizaciones mayoristas del lulo también sufrieron alzas, esta vez en veintiocho de los treinta y ocho mercados en los que se negoció. De acuerdo con lo manifestado por las fuentes, esta tendencia obedeció a la reducción en las labores de recolección en Anserma

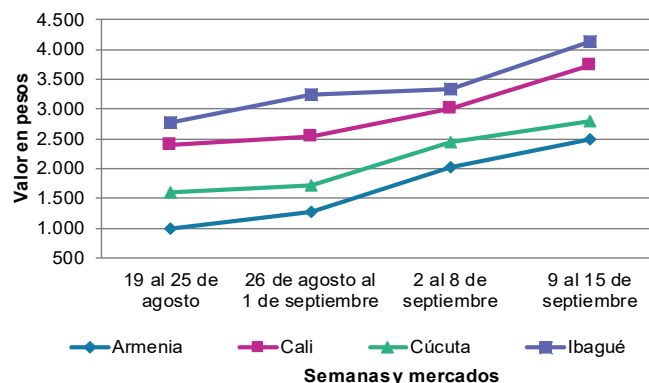
(Caldas), Lebrija, San Gil, El Guacamayo (Santander), Chiquinquirá (Boyacá), Santa Rosa de Osos, Urrao (Antioquia), La Unión (Valle del Cauca), Pitalito, Garzón, Gigante (Huila), Cajamarca (Tolima) y Ábrego (Norte de Santander), sumado a la alta rotación del alimento registrada en la semana.

Por su parte, los precios de la curuba ascendieron en catorce de los diecinueve mercados que la ofrecieron, como resultado de la disminución de los cultivos en fase de cosecha en Silos, Pamplona (Norte de Santander), Sonsón (Antioquia), Buenavista y Saboyá (Boyacá). Además, el nivel de ventas de la fruta fue alto.

En contraste, se redujeron las cotizaciones de la granadilla, las naranjas Valencia y Sweet, la papaya Maradol, la mandarina Oneco y el melón Cantalup. En el caso de la granadilla, las fuentes comentaron que esta situación obedeció al incremento de las cosechas en las zonas productoras de Pitalito, Garzón, Santa María (Huila), Anzoátegui, Santa Isabel (Tolima) y Sogamoso (Boyacá). Esto se evidenció en dieciocho de los veintitrés mercados en los que se vendió.

Por último, cayeron los precios de la naranja Valencia, esta vez en diecisiete de las veintidós plazas en las que se vendió. Esto se debió al alto volumen de producto ingresado desde Santa Bárbara, Támesis, Venecia, La Pintada, Fredonia (Antioquia), Armenia (Quindío), Suaza (Huila), Lebrija, Girón, Rionegro (Santander), Chinchiná, Viterbo, Supía y Palestina (Caldas), donde hubo auge de cosechas.

**Gráfico 7.** Comportamiento de los precios del limón Tahití 2023 (19 de agosto al 15 de septiembre)



Fuente: DANE, SIPSA.

**Cuadro 4.** Mercados mayoristas. Precios de venta de frutas frescas 2023 (9 al 15 de septiembre)

Productos y mercados	Pesos por kilogramo				Tendencia	Productos y mercados	Pesos por kilogramo				Tendencia
	Mínimo	Máximo	Medio				Mínimo	Máximo	Medio		
<b>Aguacate común</b>						<b>Banano bocadillo</b>					
Buenaventura (Valle del Cauca)	5.500	6.000	5.750		++	Bogotá, D.C., Corabastos	2.800	3.000	2.896		+
Cúcuta, Cenabastos	5.000	6.000	5.833		+	Duitama (Boyacá), Mercaplaza	2.000	2.100	2.033		-
Neiva, Surabastos	4.000	4.500	4.125		-	Medellín, Central Mayorista de Antioquia	1.400	1.500	1.452		+
Tuluá (Valle del Cauca)	4.500	4.800	4.683		+	Tibasosa (Boyacá), Coomproriente	2.000	2.250	2.144		+
						Tunja, Complejo de Servicios del Sur	1.750	1.900	1.833		-
<b>Aguacate Hass</b>						<b>Banano criollo</b>					
Bogotá, D.C., Corabastos	6.800	7.500	7.073		+	Armenia, Mercar	1.100	1.400	1.222		-
Chiquinquirá (Boyacá)	5.000	5.000	5.000		+	Armenia, Retiro	1.100	1.400	1.222		-
La Ceja (Antioquia)	3.500	4.500	3.900		+	Barranquilla, Barranquillita	1.020	1.080	1.060		-
Medellín, Central Mayorista de Antioquia	5.000	5.500	5.169		+	Bogotá, D.C., Corabastos	2.200	2.400	2.284		+
Rionegro (Antioquia)	4.000	4.800	4.375		-	Bucaramanga, Centroabastos	1.800	2.000	1.867		-
San Gil (Santander)	6.000	6.000	6.000		=	Buenaventura (Valle del Cauca)	1.556	1.778	1.685		-
San Vicente (Antioquia)	4.000	5.000	4.500		+	Cali, Cavasa	1.667	1.667	1.667		=
Sonsón (Antioquia)	4.200	4.500	4.400		+	Cali, Santa Elena	1.467	1.533	1.492		+
Tibasosa (Boyacá), Coomproriente	6.500	7.000	6.888		+	Cartago (Valle del Cauca)	1.300	1.400	1.338		-
Tunja, Complejo de Servicios del Sur	5.500	6.000	5.861		+	Chiquinquirá (Boyacá)	1.700	1.750	1.733		-
						Cúcuta, Cenabastos	1.800	2.000	1.958		-
<b>Aguacate papelillo</b>						Cúcuta, La Nueva Sexta	1.867	2.000	1.972		+
Arauca (Arauca)	7.500	7.700	7.600		+	Florencia (Caquetá)	1.880	1.880	1.880		+
Armenia, Mercar	3.500	3.500	3.500		++	Ibagué, Plaza La 21	1.200	1.500	1.289		=
Armenia, Retiro	3.500	3.500	3.500		+	La Ceja (Antioquia)	1.000	1.200	1.050		-
Bogotá, D.C., Corabastos	6.800	7.600	7.273		+	La Unión (Nariño)	3.000	4.000	3.500		+
Bucaramanga, Centroabastos	6.500	6.800	6.575		+	Manizales, Centro Galerías	1.400	1.500	1.475		=
Buenaventura (Valle del Cauca)	7.500	7.600	7.550		+	Medellín, Central Mayorista de Antioquia	1.600	1.700	1.650		=
Cali, Cavasa	6.900	7.000	6.994		+	Medellín, Plaza Minorista "José María Villa"	1.400	1.700	1.600		+
Cali, Santa Elena	6.000	6.500	6.250		+	Neiva, Surabastos	1.400	1.400	1.400		=
Cartagena, Bazurto	8.500	9.000	8.750		+++	Palmira (Valle del Cauca)	1.800	2.000	1.875		++
Cartago (Valle del Cauca)	5.000	6.000	5.313		-	Pamplona (Norte de Santander)	2.200	2.300	2.250		=
Chiquinquirá (Boyacá)	6.000	6.500	6.083		+	Pereira, La 41	1.300	1.700	1.533		+
Duitama (Boyacá), Mercaplaza	8.000	8.000	8.000		++	Pereira, Mercasa	1.200	2.000	1.417		+
Florencia (Caquetá)	6.000	6.500	6.167		-	Popayán, Plaza de mercado del barrio Bolívar	1.400	1.500	1.425		=
Ibagué, Plaza La 21	5.000	6.000	5.528		++	Rionegro (Antioquia)	1.500	1.700	1.583		-
Manizales, Centro Galerías	4.500	5.000	4.833		=	San Gil (Santander)	800	800	800		=
Medellín, Central Mayorista de Antioquia	5.800	6.700	6.333		++	Santa Bárbara (Antioquia)	700	800	750		-
Medellín, Plaza Minorista "José María Villa"	5.800	6.200	6.035		+	Santa Marta (Magdalena)	824	941	890		+
Montería, Mercado del Sur	6.000	7.000	6.583		+	Socorro (Santander)	600	600	600		=
Neiva, Surabastos	5.000	6.500	5.863		+	Sonsón (Antioquia)	850	1.000	938		=
Palmira (Valle del Cauca)	6.000	6.600	6.263		+	Tibasosa (Boyacá), Coomproriente	1.750	1.850	1.769		-
Pereira, La 41	6.000	6.500	6.175		++	Tuluá (Valle del Cauca)	1.300	1.600	1.450		-
Pereira, Mercasa	5.000	6.500	6.100		++	Tunja, Complejo de Servicios del Sur	1.900	2.200	2.025		+
Popayán, Plaza de mercado del barrio Bolívar	6.400	6.600	6.500		+	Valledupar, Mercabastos	583	625	611		-
Santa Bárbara (Antioquia)	3.000	4.000	3.500		-	Villavicencio, CAV	2.600	3.000	2.767		+
Sincelejo, Nuevo Mercado	7.300	7.500	7.450		+++						
Tibasosa (Boyacá), Coomproriente	7.000	7.500	7.388		+	<b>Banano Urabá</b>					
Tuluá (Valle del Cauca)	6.000	6.800	6.467		+	Arauca (Arauca)	2.667	2.889	2.778		-
Tunja, Complejo de Servicios del Sur	6.000	6.500	6.278		+	Bogotá, D.C., Corabastos	1.750	2.000	1.894		-
Valledupar, Mercado Nuevo	6.800	7.300	7.108		+	Bucaramanga, Centroabastos	1.900	2.000	1.950		=
Villavicencio, CAV	6.800	8.000	7.300		+	Chiquinquirá (Boyacá)	2.000	2.250	2.125		+
Yopal (Casanare)	5.000	6.000	5.500		-	Duitama (Boyacá), Mercaplaza	2.000	2.100	2.067		=
						Medellín, Plaza Minorista "José María Villa"	1.500	1.700	1.594		-
<b>Badea</b>						Montería, Mercado del Sur	1.900	2.000	1.950		=
Neiva, Surabastos	2.000	2.100	2.050		=						

**Cuadro 4.** Mercados mayoristas. Precios de venta de frutas frescas (continuación)  
2023 (9 al 15 de septiembre)

Productos y mercados	Pesos por kilogramo				Tendencia	Productos y mercados	Pesos por kilogramo				Tendencia
	Mínimo	Máximo	Medio				Mínimo	Máximo	Medio		
<b>Banano Urabá (continuación)</b>						<b>Curuba (continuación)</b>					
Sincelejo, Nuevo Mercado	1.200	1.500	1.413	-		Cali, Cavasa	3.500	3.750	3.648	+	
Tibasosa (Boyacá), Coomproriente	1.900	2.100	2.006	-		Cartago (Valle del Cauca)	4.600	4.900	4.775	+	
Tunja, Complejo de Servicios del Sur	1.900	2.000	1.933	-		Chiquinquirá (Boyacá)	2.273	2.727	2.462	++	
Villavicencio, CAV	1.120	1.200	1.180	-		Cúcuta, Cenabastos	2.333	2.750	2.523	+	
Yopal (Casanare)	2.778	2.889	2.833	-		Duitama (Boyacá), Mercaplaza	2.727	2.727	2.727	+	
						Medellín, Central Mayorista de Antioquia	3.000	3.500	3.233	-	
<b>Borojó</b>						Neiva, Surabastos	2.600	2.800	2.680	+	
Bogotá, D.C., Corabastos	4.800	5.500	4.990	+		Pamplona (Norte de Santander)	1.667	1.667	1.667	+++	
Bucaramanga, Centroabastos	5.000	5.500	5.167	+		San Gil (Santander)	2.800	3.000	2.867	++	
Cúcuta, Cenabastos	6.000	6.500	6.375	=		Socorro (Santander)	2.800	2.800	2.800	=	
Medellín, Central Mayorista de Antioquia	4.800	5.200	5.050	-		Sonsón (Antioquia)	1.500	1.800	1.625	=	
Pamplona (Norte de Santander)	8.000	8.000	8.000	+		Tibasosa (Boyacá), Coomproriente	2.727	3.182	2.989	+	
Villavicencio, CAV	6.000	7.000	6.708	+		Tuluá (Valle del Cauca)	2.400	2.700	2.550	++	
						Tunja, Complejo de Servicios del Sur	2.500	2.727	2.601	+	
<b>Breva</b>						Villavicencio, CAV	3.000	3.200	3.113	+	
Medellín, Central Mayorista de Antioquia	3.400	3.800	3.646	-							
<b>Ciruela importada</b>						<b>Durazno importado</b>					
Bogotá, D.C., Corabastos	13.333	14.444	13.966	+		Bogotá, D.C., Corabastos	14.444	15.556	15.463	-	
Medellín, Central Mayorista de Antioquia	15.625	17.500	16.693	+		Medellín, Central Mayorista de Antioquia	15.000	16.667	15.648	+	
<b>Ciruela roja</b>						<b>Durazno nacional</b>					
Bogotá, D.C., Corabastos	2.600	3.000	2.777	+		Bogotá, D.C., Corabastos	5.000	5.500	5.099	-	
Bucaramanga, Centroabastos	2.000	3.200	2.638	++		Bucaramanga, Centroabastos	4.000	4.500	4.063	-	
Cúcuta, Cenabastos	2.500	3.000	2.896	-		Chiquinquirá (Boyacá)	4.545	4.545	4.545	-	
Medellín, Central Mayorista de Antioquia	3.000	3.200	3.125	+		Cúcuta, Cenabastos	4.500	5.500	5.083	-	
Neiva, Surabastos	2.800	4.000	3.400	+++		Duitama (Boyacá), Mercaplaza	5.000	5.455	5.303	+	
Pamplona (Norte de Santander)	2.500	3.000	2.750	+		Medellín, Central Mayorista de Antioquia	6.500	6.600	6.560	-	
San Gil (Santander)	3.000	3.400	3.183	+++		San Gil (Santander)	6.000	6.000	6.000	=	
Socorro (Santander)	3.200	3.400	3.300	+++		Socorro (Santander)	6.000	6.000	6.000	=	
Tibasosa (Boyacá), Coomproriente	2.400	3.000	2.700	+++		Tibasosa (Boyacá), Coomproriente	5.000	5.909	5.388	+	
Tunja, Complejo de Servicios del Sur	2.000	2.600	2.342	+++		Tunja, Complejo de Servicios del Sur	5.000	5.455	5.227	-	
<b>Coco</b>						<b>Feijoa</b>					
Armenia, Mercar	3.667	3.800	3.711	=		Duitama (Boyacá), Mercaplaza	4.091	4.545	4.394	+	
Barranquilla, Barranquillita	4.200	4.400	4.322	+		Tibasosa (Boyacá), Coomproriente	3.864	4.545	4.167	+	
Cali, Cavasa	4.121	4.242	4.159	-		Tunja, Complejo de Servicios del Sur	3.864	4.091	3.977	+	
Cali, Santa Elena	3.222	3.333	3.259	-							
Cartagena, Bazurto	4.900	5.600	5.273	+		<b>Fresa</b>					
Cartago (Valle del Cauca)	4.333	4.467	4.400	+		Armenia, Mercar	10.400	11.000	10.600	=	
La Unión (Nariño)	3.611	4.444	3.889	=		Bogotá, D.C., Corabastos	6.800	7.500	7.069	+	
Manizales, Centro Galerías	4.516	5.161	4.946	-		Bucaramanga, Centroabastos	7.500	8.000	7.833	++	
Medellín, Central Mayorista de Antioquia	7.800	8.600	8.012	-		Cali, Cavasa	5.000	5.400	5.142	-	
Montería, Mercado del Sur	4.800	5.000	4.900	=		Cali, Santa Elena	5.500	6.000	5.813	+	
Palmira (Valle del Cauca)	3.778	3.889	3.833	-		Cartago (Valle del Cauca)	7.000	7.200	7.033	-	
Pereira, Mercasa	5.000	5.200	5.100	++		Chiquinquirá (Boyacá)	6.000	6.667	6.222	+	
Sincelejo, Nuevo Mercado	4.640	4.640	4.640	=		Cúcuta, Cenabastos	8.000	9.000	8.604	+	
						Duitama (Boyacá), Mercaplaza	8.200	8.500	8.400	+	
<b>Curuba</b>						Manizales, Centro Galerías	7.000	7.000	7.000	=	
Armenia, Mercar	3.000	3.000	3.000	=		Medellín, Central Mayorista de Antioquia	8.500	9.000	8.750	=	
Barranquilla, Barranquillita	3.120	4.000	3.563	++		Medellín, Plaza Minorista "José María Villa"	9.700	10.000	9.863	-	
Bogotá, D.C., Corabastos	2.955	3.636	3.264	-		Montería, Mercado del Sur	4.600	5.000	4.967	+	
Bucaramanga, Centroabastos	2.200	2.400	2.300	++		Neiva, Surabastos	7.500	8.750	8.393	++	

**Cuadro 4.** Mercados mayoristas. Precios de venta de frutas frescas (continuación)  
2023 (9 al 15 de septiembre)

Productos y mercados	Pesos por kilogramo				Tendencia	Productos y mercados	Pesos por kilogramo				Tendencia
	Mínimo	Máximo	Medio				Mínimo	Máximo	Medio		
<b>Fresa</b>						<b>Guanábana (continuación)</b>					
Pamplona (Norte de Santander)	6.000	6.000	6.000		++	Pereira, La 41	4.200	4.500	4.425		+
Pasto, El Potrerillo	6.000	7.000	6.625		+	Pereira, Mercasa	4.000	4.400	4.167		+
Pereira, Mercasa	6.800	6.800	6.800		=	Popayán, Plaza de mercado del barrio Bolívar	4.800	5.000	4.950		+
San Gil (Santander)	8.000	8.000	8.000		=	San Gil (Santander)	5.000	5.000	5.000		=
Sincelejo, Nuevo Mercado	7.000	8.000	7.500		-	Santa Bárbara (Antioquia)	1.200	2.000	1.675		-
Socorro (Santander)	8.000	8.667	8.333		=	Tibasosa (Boyacá), Coomproriente	3.500	4.500	4.013		-
Tibasosa (Boyacá), Coomproriente	8.500	9.000	8.738		+	Tuluá (Valle del Cauca)	4.500	5.200	4.900		+
Tunja, Complejo de Servicios del Sur	7.333	8.000	7.704		+	Tunja, Complejo de Servicios del Sur	4.000	4.200	4.083		+
Villavicencio, CAV	6.875	8.125	7.375		+	Villavicencio, CAV	6.000	7.000	6.500		+
Yopal (Casanare)	9.375	9.375	9.375		-						
<b>Granadilla</b>						<b>Guayaba agría</b>					
Arauca (Arauca)	6.429	7.500	7.054		-	Armenia, Mercar	1.600	2.000	1.711		-
Bogotá, D.C., Corabastos	5.333	6.667	5.562		-	Cartago (Valle del Cauca)	4.700	5.000	4.800		+
Bucaramanga, Centroabastos	7.143	7.857	7.579		-	Manizales, Centro Galerías	6.000	6.000	6.000		=
Cali, Cavasa	6.000	6.333	6.264		-	Montería, Mercado del Sur	2.000	2.800	2.444		-
Cali, Santa Elena	6.000	6.667	6.333		-	Pereira, La 41	4.800	5.500	5.175		+
Cartago (Valle del Cauca)	6.533	7.333	6.800		-	Pereira, Mercasa	4.600	5.600	4.983		+
Chiquinquirá (Boyacá)	5.333	6.000	5.528		+	Sincelejo, Nuevo Mercado	3.200	4.400	3.911		-
Cúcuta, Cenabastos	6.786	7.143	6.964		-						
Duitama (Boyacá), Mercaplaza	5.333	5.667	5.444		+	<b>Guayaba Atlántico</b>					
Florencia (Caquetá)	6.333	6.667	6.556		-	Barranquilla, Barranquillita	1.520	1.600	1.582		-
Ibagué, Plaza La 21	4.000	4.667	4.074		-						
Medellín, Central Mayorista de Antioquia	4.615	7.600	6.007		-	<b>Guayaba común</b>					
Neiva, Surabastos	5.000	5.333	5.278		-	Barranquilla, Barranquillita	1.920	2.080	2.000		+
Palmira (Valle del Cauca)	6.333	6.667	6.625		+	Cartagena, Bazurto	2.400	2.600	2.449		+
Pereira, Mercasa	6.333	7.467	6.892		+	Montería, Mercado del Sur	3.200	3.200	3.200		=
Popayán, Plaza de mercado del barrio Bolívar	5.000	5.333	5.208		-	Sincelejo, Nuevo Mercado	2.200	2.800	2.478		+
San Gil (Santander)	6.786	7.143	7.054		-	Valledupar, Mercabastos	1.800	2.000	1.922		+
Socorro (Santander)	6.786	7.143	6.964		-						
Tibasosa (Boyacá), Coomproriente	5.000	6.000	5.500		-	<b>Guayaba manzana</b>					
Tuluá (Valle del Cauca)	6.333	7.000	6.667		-	Cartago (Valle del Cauca)	2.900	3.200	3.067		+
Tunja, Complejo de Servicios del Sur	5.333	5.667	5.500		-	Manizales, Centro Galerías	3.000	3.200	3.100		-
Villavicencio, CAV	5.667	7.000	6.250		-	Medellín, Central Mayorista de Antioquia	3.400	3.800	3.538		-
Yopal (Casanare)	7.333	7.333	7.333		+	Rionegro (Antioquia)	3.500	4.000	3.775		+
<b>Guanábana</b>						<b>Guayaba pera</b>					
Armenia, Mercar	4.000	4.000	4.000		=	Arauca (Arauca)	2.955	3.182	3.068		+
Bogotá, D.C., Corabastos	4.700	5.500	5.267		+	Armenia, Mercar	1.300	1.600	1.456		-
Bucaramanga, Centroabastos	3.800	4.000	3.933		+	Barranquilla, Barranquillita	3.300	3.500	3.422		-
Cali, Cavasa	4.600	5.000	4.754		-	Barranquilla, Granabastos	3.200	3.300	3.267		-
Cartago (Valle del Cauca)	5.200	5.500	5.350		+	Bogotá, D.C., Corabastos	1.714	1.929	1.802		-
Chiquinquirá (Boyacá)	3.000	3.000	3.000		=	Bucaramanga, Centroabastos	1.200	1.600	1.408		+
Cúcuta, Cenabastos	4.500	5.000	4.552		-	Buenaventura (Valle del Cauca)	3.000	3.200	3.050		+++
Duitama (Boyacá), Mercaplaza	4.200	4.500	4.333		++	Cali, Cavasa	2.400	2.500	2.492		+++
Ibagué, Plaza La 21	4.000	4.000	4.000		-	Cali, Santa Elena	2.000	2.500	2.200		++
Manizales, Centro Galerías	4.000	4.500	4.275		+	Cartagena, Bazurto	3.000	3.300	3.092		+
Medellín, Central Mayorista de Antioquia	4.200	4.800	4.577		++	Cartago (Valle del Cauca)	2.200	2.500	2.350		=
Medellín, Plaza Minorista "José María Villa"	4.000	4.400	4.144		+	Chiquinquirá (Boyacá)	1.591	1.818	1.742		-
Pamplona (Norte de Santander)	5.500	5.500	5.500		=	Cúcuta, Cenabastos	1.364	1.727	1.534		-
Pasto, El Potrerillo	5.000	5.600	5.275		+	Duitama (Boyacá), Mercaplaza	2.273	2.273	2.273		+
						Florencia (Caquetá)	5.000	5.200	5.067		-



## PRECIOS MAYORISTAS

**Cuadro 4.** Mercados mayoristas. Precios de venta de frutas frescas (continuación)  
2023 (9 al 15 de septiembre)

Productos y mercados	Pesos por kilogramo				Tendencia	Productos y mercados	Pesos por kilogramo				Tendencia
	Mínimo	Máximo	Medio				Mínimo	Máximo	Medio		
<b>Guayaba pera (continuación)</b>						<b>Kiwi (continuación)</b>					
Ipiales (Nariño), Ipiales somos todos	2.300	2.800	2.556		++	Pamplona (Norte de Santander)	20.000	20.000	20.000		=
La Ceja (Antioquia)	1.500	2.000	1.700		-	Pereira, Mercasa	14.000	15.500	14.889		-
La Unión (Nariño)	2.100	2.250	2.213		-	Popayán, Plaza de mercado del barrio Bolívar	13.800	14.000	13.950		-
Manizales, Centro Galerías	2.500	2.500	2.500		=	San Gil (Santander)	16.000	17.000	16.583		-
Medellín, Central Mayorista de Antioquia	1.800	2.000	1.913		-	Socorro (Santander)	17.000	17.000	17.000		=
Medellín, Plaza Minorista "José María Villa"	2.200	2.500	2.333		+	Tibasosa (Boyacá), Coomproriente	15.000	16.000	15.750		=
Neiva, Surabastos	1.700	2.300	1.949		+	Tuluá (Valle del Cauca)	15.800	16.400	16.100		-
Palmira (Valle del Cauca)	2.000	2.400	2.175		++	Tunja, Complejo de Servicios del Sur	14.000	15.500	14.556		+
Pamplona (Norte de Santander)	2.045	2.727	2.311		-	Villavicencio, CAV	16.000	17.500	16.583		+
Pasto, El Potrerillo	1.500	1.750	1.692		-						
Pereira, La 41	2.200	2.400	2.283		+	<b>Limón común</b>					
Pereira, Mercasa	2.000	2.500	2.350		+	Armenia, Mercar	5.000	5.000	5.000		=
Popayán, Plaza de mercado del barrio Bolívar	2.500	2.600	2.525		+	Bucaramanga, Centroabastos	2.400	3.000	2.746		-
Rionegro (Antioquia)	2.000	2.500	2.267		+	Bucaramanga, Mercados del centro	3.000	3.200	3.100		-
San Gil (Santander)	2.000	2.400	2.150		+	Cali, Cavasa	4.000	4.000	4.000		-
Socorro (Santander)	2.000	2.200	2.100		=	Cali, Santa Elena	4.167	4.333	4.194		+
Tibasosa (Boyacá), Coomproriente	2.045	2.727	2.341		++	Cartagena, Bazurto	1.714	2.286	2.048		-
Tuluá (Valle del Cauca)	2.100	2.300	2.217		=	Cartago (Valle del Cauca)	4.600	4.900	4.767		+
Tunja, Complejo de Servicios del Sur	1.727	2.083	1.919		-	Chiquinquirá (Boyacá)	5.000	5.143	5.071		+
Túquerres (Nariño)	2.133	2.333	2.200		+	Cúcuta, Cenabastos	4.500	5.000	4.823		-
Villavicencio, CAV	1.250	1.500	1.399		+++	Cúcuta, La Nueva Sexta	3.333	4.167	3.906		-
Yopal (Casanare)	2.727	2.955	2.841		+++	Florencia (Caquetá)	4.000	4.400	4.133		-
						Ibagué, Plaza La 21	4.286	4.714	4.444		-
<b>Guayaba pera valluna</b>						Medellín, Plaza Minorista "José María Villa"	2.300	2.600	2.442		-
Medellín, Central Mayorista de Antioquia	2.600	3.200	2.958		++	Montería, Mercado del Sur	1.571	1.857	1.690		++
						Neiva, Surabastos	4.000	4.400	4.255		-
<b>Gulupa</b>						Pamplona (Norte de Santander)	5.000	5.000	5.000		+
Bogotá, D.C., Corabastos	2.333	2.833	2.557		+	Pereira, La 41	4.000	5.000	4.492		-
Ibagué, Plaza La 21	2.000	2.400	2.204		+	Pereira, Mercasa	4.000	4.500	4.167		-
Medellín, Central Mayorista de Antioquia	2.000	2.300	2.198		+	San Gil (Santander)	3.200	3.200	3.200		++
Neiva, Surabastos	3.040	3.360	3.173		+	Sincelejo, Nuevo Mercado	1.571	1.714	1.643		-
Peñol (Antioquia)	1.300	1.400	1.367		-	Socorro (Santander)	3.000	3.200	3.133		++
Sonsón (Antioquia)	800	1.200	1.000		-	Valledupar, Mercabastos	3.304	3.524	3.488		++
						Villavicencio, CAV	3.600	4.200	3.910		+
<b>Higo</b>						<b>Limón común Ciénaga</b>					
Medellín, Central Mayorista de Antioquia	4.300	5.000	4.675		+	Barranquilla, Barranquillita	7.140	7.200	7.183		-
Sonsón (Antioquia)	2.500	3.000	2.750		-						
<b>Kiwi</b>						<b>Limón común valluno</b>					
Bogotá, D.C., Corabastos	16.000	16.600	16.127		-	Buenaventura (Valle del Cauca)	5.000	5.400	5.133		-
Bucaramanga, Centroabastos	16.000	17.000	16.333		+	Palmira (Valle del Cauca)	4.417	4.667	4.573		+
Cali, Cavasa	15.000	16.000	15.552		-	Tuluá (Valle del Cauca)	3.833	4.167	3.958		+
Cali, Santa Elena	14.500	15.000	14.833		+						
Chiquinquirá (Boyacá)	16.000	18.000	17.333		-	<b>Limón mandarino</b>					
Cúcuta, Cenabastos	16.000	17.000	16.583		-	Armenia, Mercar	2.000	2.500	2.378		-
Duitama (Boyacá), Mercaplaza	15.000	16.000	15.667		+	Armenia, Retiro	1.600	1.800	1.744		-
Ibagué, Plaza La 21	15.000	16.000	15.500		+	Ibagué, Plaza La 21	1.250	1.500	1.383		+++
La Unión (Nariño)	11.000	12.000	11.625		+	La Ceja (Antioquia)	400	800	592		++
Manizales, Centro Galerías	16.000	17.000	16.250		=	Medellín, Central Mayorista de Antioquia	700	1.000	854		+
Medellín, Central Mayorista de Antioquia	15.000	16.500	15.646		-	Medellín, Plaza Minorista "José María Villa"	800	1.000	933		-
Neiva, Surabastos	16.500	17.500	16.950		-	Peñol (Antioquia)	700	900	775		+

**Cuadro 4.** Mercados mayoristas. Precios de venta de frutas frescas (continuación)  
2023 (9 al 15 de septiembre)

Productos y mercados	Pesos por kilogramo				Tendencia	Productos y mercados	Pesos por kilogramo				Tendencia
	Mínimo	Máximo	Medio				Mínimo	Máximo	Medio		
<b>Limón mandarino (continuación)</b>						<b>Lulo (continuación)</b>					
Pereira, La 41	1.300	1.600	1.433	-		Florencia (Caquetá)	4.000	4.400	4.133	+	
Pereira, Mercasa	1.200	1.500	1.350	+		Ibagué, Plaza La 21	3.000	3.440	3.226	-	
Santa Bárbara (Antioquia)	400	500	450	=		Manizales, Centro Galerías	3.000	3.700	3.425	+	
Villavicencio, CAV	1.200	1.600	1.467	+++		Medellín, Central Mayorista de Antioquia	3.000	3.500	3.319	+++	
Yopal (Casanare)	1.250	1.500	1.375	+		Medellín, Plaza Minorista "José María Villa"	3.500	3.800	3.583	++	
						Montería, Mercado del Sur	4.500	5.000	4.611	-	
<b>Limón Tahití</b>						Neiva, Surabastos	3.200	3.600	3.446	+	
Armenia, Mercar	2.500	2.500	2.500	+++		Palmira (Valle del Cauca)	3.200	3.500	3.425	+	
Barranquilla, Barranquillita	2.833	3.125	2.954	+++		Pamplona (Norte de Santander)	3.000	5.000	4.500	+++	
Bogotá, D.C., Corabastos	3.857	4.286	4.036	+		Pasto, El Potrerillo	2.391	3.043	2.729	++	
Bucaramanga, Centroabastos	2.000	2.800	2.538	++		Pereira, La 41	3.400	4.000	3.683	+	
Cali, Cavasa	3.200	3.500	3.342	+++		Pereira, Mercasa	3.300	3.800	3.508	++	
Cali, Santa Elena	3.600	3.800	3.725	+++		Popayán, Plaza de mercado del barrio Bolívar	2.800	3.000	2.865	+	
Cartagena, Bazurto	3.200	3.800	3.490	+++		San Gil (Santander)	3.600	4.000	3.733	++	
Cartago (Valle del Cauca)	2.800	3.100	2.967	+		Santa Marta (Magdalena)	4.000	4.300	4.175	n.d.	
Chiquinquirá (Boyacá)	2.727	2.955	2.784	+		Sincelejo, Nuevo Mercado	3.800	4.500	4.072	+	
Cúcuta, Cenabastos	2.727	2.955	2.784	++		Socorro (Santander)	3.400	3.400	3.400	+	
Duitama (Boyacá), Mercaplaza	3.864	4.091	4.015	+++		Tibasosa (Boyacá), Coomproriente	3.261	3.913	3.533	-	
Florencia (Caquetá)	4.000	4.400	4.133	+++		Tuluá (Valle del Cauca)	3.000	3.300	3.121	+	
Ibagué, Plaza La 21	3.429	4.714	3.937	++		Tunja, Complejo de Servicios del Sur	3.000	3.200	3.111	+	
Manizales, Centro Galerías	2.200	2.500	2.350	+		Valledupar, Mercabastos	4.000	5.000	4.589	++	
Medellín, Central Mayorista de Antioquia	3.000	3.400	3.200	+		Valledupar, Mercado Nuevo	4.000	4.000	4.000	n.d.	
Medellín, Plaza Minorista "José María Villa"	2.400	2.800	2.581	+		Villavicencio, CAV	3.200	4.000	3.650	+	
Palmira (Valle del Cauca)	3.400	3.600	3.513	++		Yopal (Casanare)	4.500	4.750	4.625	-	
Pamplona (Norte de Santander)	2.500	3.125	2.778	+							
Pasto, El Potrerillo	2.571	3.000	2.798	-		<b>Mandarina Arrayana</b>					
Pereira, La 41	2.800	3.000	2.917	++		Bogotá, D.C., Corabastos	4.545	5.455	4.916	-	
Pereira, Mercasa	2.500	3.500	2.875	+		Buenaventura (Valle del Cauca)	3.800	4.200	4.000	-	
Rionegro (Antioquia)	3.000	3.500	3.283	+		Cali, Cavasa	2.800	3.000	2.958	-	
San Gil (Santander)	1.400	1.600	1.550	+		Cali, Santa Elena	3.000	3.000	3.000	-	
Santa Bárbara (Antioquia)	1.500	2.000	1.788	+		Chiquinquirá (Boyacá)	2.273	2.727	2.424	+	
Socorro (Santander)	1.600	1.800	1.700	=		Duitama (Boyacá), Mercaplaza	3.864	4.091	4.015	-	
Tibasosa (Boyacá), Coomproriente	3.182	3.864	3.483	++		Florencia (Caquetá)	3.600	4.000	3.733	+++	
Tuluá (Valle del Cauca)	2.800	3.200	3.033	-		Ibagué, Plaza La 21	1.800	2.400	2.133	n.d.	
Tunja, Complejo de Servicios del Sur	2.955	3.409	3.093	+		Neiva, Surabastos	4.091	4.545	4.375	+	
Villavicencio, CAV	2.400	2.800	2.633	+		Popayán, Plaza de mercado del barrio Bolívar	2.960	3.080	3.010	+	
						Socorro (Santander)	2.200	2.400	2.300	-	
<b>Lulo</b>						Tibasosa (Boyacá), Coomproriente	4.091	4.545	4.403	-	
Arauca (Arauca)	4.500	5.000	4.725	-		Tunja, Complejo de Servicios del Sur	2.727	3.182	2.904	-	
Armenia, Mercar	3.200	3.500	3.300	-		Villavicencio, CAV	3.200	3.800	3.433	-	
Barranquilla, Barranquillita	4.300	4.400	4.367	+							
Barranquilla, Granabastos	4.400	4.500	4.444	+		<b>Mandarina común</b>					
Bogotá, D.C., Corabastos	3.200	4.000	3.538	+		Arauca (Arauca)	2.955	3.409	3.205	+	
Bucaramanga, Centroabastos	3.200	3.600	3.383	+		Barranquilla, Barranquillita	2.625	2.708	2.685	+	
Buenaventura (Valle del Cauca)	4.600	5.000	4.767	+		Bucaramanga, Centroabastos	1.957	2.609	2.240	-	
Cali, Cavasa	3.400	3.600	3.525	-		Cartagena, Bazurto	3.182	3.182	3.182	+	
Cali, Santa Elena	3.000	3.500	3.263	+		Cúcuta, Cenabastos	3.000	3.200	3.052	-	
Cartagena, Bazurto	4.500	5.000	4.650	+		Cúcuta, La Nueva Sexta	2.800	3.200	2.950	+	
Cartago (Valle del Cauca)	3.000	3.300	3.183	+		Montería, Mercado del Sur	2.400	2.600	2.500	+	
Chiquinquirá (Boyacá)	3.000	3.600	3.217	+		Pamplona (Norte de Santander)	2.600	2.600	2.600	+	
Cúcuta, Cenabastos	4.500	5.000	4.560	-		Santa Marta (Magdalena)	2.083	2.125	2.104	-	
Duitama (Boyacá), Mercaplaza	3.478	3.478	3.478	-							

**Cuadro 4.** Mercados mayoristas. Precios de venta de frutas frescas (continuación)  
2023 (9 al 15 de septiembre)

Productos y mercados	Pesos por kilogramo				Tendencia	Productos y mercados	Pesos por kilogramo				Tendencia
	Mínimo	Máximo	Medio				Mínimo	Máximo	Medio		
<b>Mandarina común (continuación)</b>						<b>Mango Tommy (continuación)</b>					
Sincelejo, Nuevo Mercado	2.400	2.400	2.400	=		Medellín, Plaza Minorista "José María Villa"	6.700	7.300	7.035	+	
Socorro (Santander)	1.400	1.600	1.507	n.d.		Neiva, Surabastos	6.400	6.400	6.400	-	
Tibasosa (Boyacá), Coomproriente	2.273	3.864	3.144	-		Palmira (Valle del Cauca)	7.200	8.800	8.000	-	
Túquerres (Nariño)	1.500	1.750	1.567	+		Pereira, La 41	8.400	8.800	8.533	+++	
						Pereira, Mercasa	6.800	8.800	7.833	+++	
<b>Mandarina Oneco</b>						Popayán, Plaza de mercado del barrio Bolívar	6.400	6.800	6.575	+	
Armenia, Mercar	3.000	3.500	3.333	-		Rionegro (Antioquia)	8.000	9.000	8.158	+	
Armenia, Retiro	2.900	3.500	3.178	-		Tibasosa (Boyacá), Coomproriente	5.714	6.786	6.131	+	
Cali, Cavasa	2.400	2.600	2.513	-		Tuluá (Valle del Cauca)	7.000	7.600	7.350	+	
Cali, Santa Elena	3.000	3.000	3.000	-		Tunja, Complejo de Servicios del Sur	5.000	5.714	5.278	+	
Cartago (Valle del Cauca)	3.100	3.400	3.267	-		Villavicencio, CAV	7.200	8.000	7.667	++	
Ibagué, Plaza La 21	1.800	2.400	2.100	n.d.		Yopal (Casanare)	4.400	4.600	4.500	+	
Manizales, Centro Galerías	1.800	2.500	2.183	-							
Medellín, Central Mayorista de Antioquia	2.600	3.000	2.817	+		<b>Mango Yulima</b>					
Medellín, Plaza Minorista "José María Villa"	2.000	2.500	2.300	-		Florencia (Caquetá)	5.200	5.280	5.227	n.d.	
Montería, Mercado del Sur	2.000	2.500	2.142	-		Pereira, La 41	4.400	4.800	4.500	=	
Pereira, La 41	1.500	2.500	1.900	-		Pereira, Mercasa	4.400	4.800	4.500	=	
Pereira, Mercasa	1.400	2.000	1.642	-		Tibasosa (Boyacá), Coomproriente	3.750	3.929	3.869	-	
Rionegro (Antioquia)	2.500	3.000	2.767	-		Tunja, Complejo de Servicios del Sur	3.214	3.571	3.532	+	
Santa Bárbara (Antioquia)	750	1.250	1.016	+++							
						<b>Manzana nacional</b>					
<b>Mango común</b>						Bogotá, D.C., Corabastos	3.500	4.000	3.925	++	
Bogotá, D.C., Corabastos	4.583	5.417	4.943	+		Duitama (Boyacá), Mercaplaza	3.182	3.636	3.295	+	
Cali, Santa Elena	3.400	3.600	3.533	+		Medellín, Central Mayorista de Antioquia	4.500	5.000	4.675	-	
Medellín, Central Mayorista de Antioquia	4.400	5.200	5.000	+		Tibasosa (Boyacá), Coomproriente	2.727	3.636	3.153	++	
Medellín, Plaza Minorista "José María Villa"	3.700	4.000	3.825	++		Tunja, Complejo de Servicios del Sur	2.500	3.182	2.904	++	
Neiva, Surabastos	2.000	2.200	2.100	+							
Santa Bárbara (Antioquia)	2.800	3.600	3.200	+++		<b>Manzana roja importada</b>					
						Arauca (Arauca)	9.000	9.500	9.250	=	
<b>Mango de azúcar</b>						Armenia, Mercar	5.263	5.789	5.614	-	
Barranquilla, Barranquillita	6.720	7.000	6.911	+		Bogotá, D.C., Corabastos	8.947	9.474	9.283	-	
						Bucaramanga, Centroabastos	8.500	9.000	8.646	-	
<b>Mango manzano</b>						Buenaventura (Valle del Cauca)	8.526	8.947	8.781	-	
Armenia, Mercar	2.200	2.500	2.350	-		Cali, Cavasa	7.895	8.421	8.185	-	
Pereira, La 41	4.400	5.200	4.900	+		Cali, Santa Elena	7.632	7.895	7.807	=	
Pereira, Mercasa	4.800	5.200	4.900	+		Cartagena, Bazurto	8.947	10.316	9.357	+	
						Cartago (Valle del Cauca)	8.158	8.737	8.434	-	
<b>Mango reina</b>						Cúcuta, Cenabastos	9.000	9.750	9.521	+	
Tunja, Complejo de Servicios del Sur	2.857	3.214	3.016	-		Duitama (Boyacá), Mercaplaza	9.474	9.737	9.561	-	
						Florencia (Caquetá)	9.684	9.895	9.789	-	
<b>Mango Tommy</b>						Ibagué, Plaza La 21	8.947	9.474	9.298	=	
Arauca (Arauca)	5.000	6.364	5.568	-		La Unión (Nariño)	7.895	9.211	8.421	+	
Armenia, Mercar	2.200	2.500	2.350	-		Manizales, Centro Galerías	8.421	8.947	8.596	-	
Barranquilla, Barranquillita	7.480	7.600	7.573	-		Medellín, Central Mayorista de Antioquia	7.895	9.474	8.596	-	
Bogotá, D.C., Corabastos	7.500	8.333	7.844	++		Montería, Mercado del Sur	9.211	10.000	9.539	=	
Bucaramanga, Centroabastos	8.000	8.400	8.133	+		Neiva, Surabastos	9.895	10.263	10.140	=	
Cali, Cavasa	8.000	8.800	8.400	++		Palmira (Valle del Cauca)	8.158	8.421	8.289	+	
Cali, Santa Elena	7.200	8.400	7.800	+++		Pamplona (Norte de Santander)	8.500	9.000	8.750	=	
Cartago (Valle del Cauca)	8.333	8.750	8.479	=		Pereira, Mercasa	8.947	9.474	9.189	+	
Chiquinquirá (Boyacá)	5.714	6.071	5.863	+		Popayán, Plaza de mercado del barrio Bolívar	7.895	8.158	7.941	-	
La Ceja (Antioquia)	8.000	8.300	8.075	+		Rionegro (Antioquia)	8.421	9.474	9.079	-	
Manizales, Centro Galerías	6.800	8.000	7.467	+							
Medellín, Central Mayorista de Antioquia	7.600	8.300	8.004	++							

**Cuadro 4.** Mercados mayoristas. Precios de venta de frutas frescas (continuación)  
2023 (9 al 15 de septiembre)

Productos y mercados	Pesos por kilogramo				Tendencia	Productos y mercados	Pesos por kilogramo				Tendencia
	Mínimo	Máximo	Medio				Mínimo	Máximo	Medio		
<b>Manzana roja importada (continuación)</b>						<b>Manzana verde importada (continuación)</b>					
Sincelejo, Nuevo Mercado	9.000	9.000	9.000	=		Cúcuta, Cenabastos	11.000	11.500	11.375	-	
Tibasosa (Boyacá), Coomproriente	8.947	9.368	9.158	+		Duitama (Boyacá), Mercaplaza	13.158	13.684	13.509	+	
Tuluá (Valle del Cauca)	9.474	9.895	9.671	-		Florencia (Cauquetá)	13.947	14.211	14.079	=	
Tunja, Complejo de Servicios del Sur	8.684	9.211	8.918	+		Ibagué, Plaza La 21	11.053	11.579	11.111	+	
Túquerres (Nariño)	7.895	8.421	8.158	+		La Unión (Nariño)	10.526	11.053	10.789	+	
Valledupar, Mercado Nuevo	8.947	8.947	8.947	=		Manizales, Centro Galerías	12.105	12.632	12.368	-	
Villavicencio, CAV	8.947	9.737	9.518	-		Medellín, Central Mayorista de Antioquia	10.526	11.579	11.064	-	
Yopal (Casanare)	10.000	10.000	10.000	-		Montería, Mercado del Sur	10.526	11.579	11.035	-	
						Neiva, Surabastos	13.684	14.474	13.991	+	
<b>Manzana royal gala importada</b>						Palmira (Valle del Cauca)	11.579	11.842	11.612	=	
Arauca (Arauca)	11.000	11.667	11.333	-		Pamplona (Norte de Santander)	12.000	12.500	12.250	+	
Armenia, Mercar	5.526	6.053	5.877	-		Pasto, El Potrerillo	10.000	11.053	10.570	+	
Bogotá, D.C., Corabastos	8.421	9.211	8.902	-		Pereira, Mercasa	11.316	12.105	11.667	=	
Bucaramanga, Centroabastos	8.000	8.100	8.033	+		Popayán, Plaza de mercado del barrio Bolívar	9.474	10.000	9.671	-	
Cali, Cavasa	8.158	8.421	8.273	-		Rionegro (Antioquia)	10.526	11.579	10.614	-	
Cali, Santa Elena	7.895	7.895	7.895	+		San Gil (Santander)	12.000	12.500	12.292	+	
Cartago (Valle del Cauca)	8.158	8.842	8.474	-		Sincelejo, Nuevo Mercado	10.000	10.000	10.000	=	
Chiquinquirá (Boyacá)	7.895	9.211	8.717	-		Socorro (Santander)	12.250	12.500	12.375	+	
Cúcuta, Cenabastos	9.000	9.250	9.104	+		Tibasosa (Boyacá), Coomproriente	12.105	13.158	12.697	-	
Duitama (Boyacá), Mercaplaza	9.474	9.737	9.561	+		Tuluá (Valle del Cauca)	12.316	12.632	12.421	+	
Florencia (Cauquetá)	9.211	9.263	9.237	-		Tunja, Complejo de Servicios del Sur	11.053	11.579	11.404	-	
Ibagué, Plaza La 21	8.421	8.947	8.538	+		Túquerres (Nariño)	9.737	10.526	10.175	-	
Manizales, Centro Galerías	8.421	8.947	8.684	=		Valledupar, Mercado Nuevo	11.579	11.579	11.579	=	
Medellín, Central Mayorista de Antioquia	7.895	8.421	8.180	+		Villavicencio, CAV	12.368	12.632	12.588	+	
Montería, Mercado del Sur	8.947	8.947	8.947	-		Yopal (Casanare)	12.632	12.632	12.632	+	
Neiva, Surabastos	8.842	9.211	9.035	=							
Palmira (Valle del Cauca)	8.158	8.421	8.263	-		<b>Maracuyá</b>					
Pamplona (Norte de Santander)	8.500	9.000	8.750	=		Arauca (Arauca)	4.800	5.200	5.000	++	
Pasto, El Potrerillo	7.632	8.158	7.917	+		Armenia, Mercar	2.400	2.500	2.433	=	
Pereira, Mercasa	7.895	8.421	8.136	-		Barranquilla, Granabastos	4.700	4.900	4.817	-	
Popayán, Plaza de mercado del barrio Bolívar	7.895	8.158	7.941	-		Bogotá, D.C., Corabastos	3.300	3.800	3.519	-	
Rionegro (Antioquia)	7.895	8.421	8.070	-		Bucaramanga, Centroabastos	3.533	4.333	3.883	-	
San Gil (Santander)	9.000	9.000	9.000	=		Buenaventura (Valle del Cauca)	5.000	5.600	5.283	-	
Socorro (Santander)	8.500	8.750	8.625	=		Cali, Cavasa	4.000	4.500	4.340	-	
Tibasosa (Boyacá), Coomproriente	8.421	8.947	8.651	+		Cali, Santa Elena	4.200	4.700	4.400	-	
Tuluá (Valle del Cauca)	8.737	9.211	8.987	+		Cartago (Valle del Cauca)	4.600	5.000	4.783	+	
Tunja, Complejo de Servicios del Sur	8.684	9.211	8.830	+		Chiquinquirá (Boyacá)	3.500	4.500	3.979	++	
Túquerres (Nariño)	7.368	7.632	7.456	-		Cúcuta, Cenabastos	3.000	3.500	3.375	-	
Valledupar, Mercado Nuevo	8.000	8.500	8.167	+		Duitama (Boyacá), Mercaplaza	4.000	4.000	4.000	=	
Villavicencio, CAV	8.421	9.211	8.969	+		Ibagué, Plaza La 21	3.600	4.000	3.867	-	
						La Ceja (Antioquia)	3.900	4.500	4.067	-	
<b>Manzana verde importada</b>						Manizales, Centro Galerías	4.200	4.500	4.375	+	
Arauca (Arauca)	15.000	16.000	15.417	-		Medellín, Plaza Minorista "José María Villa"	3.700	4.400	3.967	-	
Armenia, Mercar	5.263	5.789	5.614	-		Palmira (Valle del Cauca)	4.000	4.700	4.313	+	
Bogotá, D.C., Corabastos	12.105	12.632	12.368	-		Pamplona (Norte de Santander)	4.000	5.000	4.333	++	
Bucaramanga, Centroabastos	11.250	11.600	11.446	-		Pasto, El Potrerillo	3.333	4.333	3.931	+++	
Cali, Cavasa	11.842	12.105	12.089	+		Pereira, La 41	4.200	5.500	4.700	+++	
Cali, Santa Elena	11.579	11.842	11.667	+		Pereira, Mercasa	4.000	5.000	4.633	-	
Cartagena, Bazurto	10.000	11.579	10.702	=		Popayán, Plaza de mercado del barrio Bolívar	4.300	4.500	4.450	++	
Cartago (Valle del Cauca)	11.579	12.368	12.000	+		Rionegro (Antioquia)	3.600	4.500	4.108	+	
Chiquinquirá (Boyacá)	12.632	13.158	13.004	=							

**Cuadro 4.** Mercados mayoristas. Precios de venta de frutas frescas (continuación)  
2023 (9 al 15 de septiembre)

Productos y mercados	Pesos por kilogramo				Tendencia	Productos y mercados	Pesos por kilogramo				Tendencia
	Mínimo	Máximo	Medio				Mínimo	Máximo	Medio		
<b>Maracuyá (continuación)</b>						<b>Mora de Castilla (continuación)</b>					
San Gil (Santander)	4.000	4.000	4.000		-	Barranquilla, Barranquillita	4.240	6.000	5.137		-
Tibasosa (Boyacá), Coomproriente	4.000	4.200	4.050		+	Barranquilla, Granabastos	4.000	5.720	4.863		+
Tuluá (Valle del Cauca)	4.600	5.200	4.933		++	Bogotá, D.C., Corabastos	4.667	5.333	4.988		-
Tunja, Complejo de Servicios del Sur	3.800	4.200	3.967		+	Bucaramanga, Centroabastos	3.520	3.760	3.615		+
Túquerres (Nariño)	3.667	4.000	3.867		++	Buenaventura (Valle del Cauca)	5.300	5.600	5.483		++
Villavicencio, CAV	3.000	3.500	3.258		-	Cali, Cavasa	4.000	4.400	4.200		+
Yopal (Casanare)	3.000	3.000	3.000		-	Cali, Santa Elena	3.680	4.240	3.980		+
<b>Maracuyá antioqueño</b>						Cartagena, Bazarito	4.000	4.400	4.180		+
Medellín, Central Mayorista de Antioquia	3.300	4.300	3.794		-	Cartago (Valle del Cauca)	5.800	6.400	6.100		+++
Montería, Mercado del Sur	3.000	3.500	3.383		-	Chiquinquirá (Boyacá)	4.000	4.500	4.167		+
Sincelejo, Nuevo Mercado	3.800	4.400	4.100		-	Cúcuta, Cenabastos	2.667	3.333	2.996		-
<b>Maracuyá huilense</b>						Duitama (Boyacá), Mercaplaza	3.200	3.500	3.367		-
Florencia (Cauquetá)	3.040	3.360	3.200		+	Ibagué, Plaza La 21	4.800	5.000	4.978		-
Neiva, Surabastos	3.040	4.560	3.777		+	Ipiales (Nariño), Ipiales somos todos	2.875	3.125	3.083		+
<b>Maracuyá santandereano</b>						Manizales, Centro Galerías	5.000	5.500	5.167		-
Santa Marta (Magdalena)	5.200	5.333	5.267		-	Medellín, Central Mayorista de Antioquia	2.700	3.500	2.930		-
Valledupar, Mercabastos	3.833	5.000	4.343		-	Montería, Mercado del Sur	3.600	4.400	3.967		-
<b>Maracuyá valluno</b>						Neiva, Surabastos	3.040	3.360	3.218		+
Barranquilla, Barranquillita	4.800	5.000	4.967		+	Palmira (Valle del Cauca)	4.400	4.800	4.700		++
<b>Melón Cantalup</b>						Pamplona (Norte de Santander)	2.000	2.400	2.200		-
Arauca (Arauca)	6.000	7.000	6.500		+	Pasto, El Potrerillo	3.375	4.000	3.719		+
Armenia, Mercar	3.200	3.200	3.200		-	Pereira, La 41	4.500	4.500	4.500		+
Bogotá, D.C., Corabastos	2.500	3.700	3.092		-	Pereira, Mercasa	4.000	4.800	4.488		-
Bucaramanga, Centroabastos	3.000	4.000	3.497		-	Popayán, Plaza de mercado del barrio Bolívar	3.840	4.160	4.000		=
Cali, Cavasa	3.500	3.500	3.500		-	San Gil (Santander)	3.500	3.500	3.500		=
Cali, Santa Elena	3.000	3.300	3.200		-	Santa Marta (Magdalena)	4.000	4.400	4.144		-
Cartago (Valle del Cauca)	4.300	4.500	4.425		-	Sincelejo, Nuevo Mercado	3.600	4.400	4.044		-
Chiquinquirá (Boyacá)	2.955	3.864	3.371		=	Socorro (Santander)	3.500	3.500	3.500		-
Cúcuta, Cenabastos	3.200	3.500	3.429		-	Tibasosa (Boyacá), Coomproriente	3.800	4.000	3.975		=
Duitama (Boyacá), Mercaplaza	3.182	3.636	3.485		-	Tuluá (Valle del Cauca)	4.160	4.400	4.300		+
Ibagué, Plaza La 21	3.500	3.800	3.600		-	Tunja, Complejo de Servicios del Sur	4.000	4.500	4.222		+
Manizales, Centro Galerías	3.500	4.000	3.750		=	Valledupar, Mercabastos	4.000	4.000	4.000		+
Medellín, Central Mayorista de Antioquia	3.600	4.000	3.771		-	Villavicencio, CAV	6.000	6.500	6.213		+
Neiva, Surabastos	3.400	3.800	3.575		+	Yopal (Casanare)	5.375	5.625	5.500		-
Palmira (Valle del Cauca)	3.500	3.600	3.513		-	<b>Naranja común</b>					
Pamplona (Norte de Santander)	3.500	4.000	3.667		-	Arauca (Arauca)	1.630	1.739	1.685		-
Pasto, El Potrerillo	3.400	4.000	3.775		+	Chiquinquirá (Boyacá)	600	667	656		-
Pereira, Mercasa	3.200	4.200	3.725		-	Cúcuta, Cenabastos	900	1.000	990		+
San Gil (Santander)	3.000	3.200	3.083		++	Cúcuta, La Nueva Sexta	1.000	1.000	1.000		+
Socorro (Santander)	2.800	2.800	2.800		=	Duitama (Boyacá), Mercaplaza	833	833	833		=
Tibasosa (Boyacá), Coomproriente	3.636	4.091	3.960		++	Pamplona (Norte de Santander)	600	700	650		-
Tunja, Complejo de Servicios del Sur	2.500	2.955	2.778		-	San Gil (Santander)	800	800	800		=
Villavicencio, CAV	3.800	4.800	4.333		-	Santa Bárbara (Antioquia)	556	667	639		+
<b>Mora de Castilla</b>						Socorro (Santander)	600	600	600		n.d.
Arauca (Arauca)	4.000	4.800	4.400		+	Sonsón (Antioquia)	740	800	775		-
Armenia, Mercar	5.600	6.000	5.733		=	Tunja, Complejo de Servicios del Sur	1.000	1.067	1.019		=
						<b>Naranja Sweet</b>					
						Armenia, Mercar	1.000	1.080	1.040		-
						Armenia, Retiro	1.000	1.080	1.020		-

**Cuadro 4.** Mercados mayoristas. Precios de venta de frutas frescas (continuación)  
2023 (9 al 15 de septiembre)

Productos y mercados	Pesos por kilogramo				Tendencia	Productos y mercados	Pesos por kilogramo				Tendencia
	Mínimo	Máximo	Medio				Mínimo	Máximo	Medio		
<b>Naranja Sweet (continuación)</b>						<b>Papaya Maradol (continuación)</b>					
Bogotá, D.C., Corabastos	1.500	1.650	1.534	-		La Unión (Nariño)	3.500	3.500	3.500	=	
Cali, Cavasa	1.000	1.000	1.000	-		Manizales, Centro Galerías	2.000	2.200	2.050	-	
Cali, Santa Elena	800	900	853	-		Medellín, Central Mayorista de Antioquia	2.600	2.900	2.708	-	
Cartago (Valle del Cauca)	1.000	1.160	1.090	-		Neiva, Surabastos	1.800	2.200	1.967	-	
Florencia (Caquetá)	1.300	1.500	1.400	-		Palmira (Valle del Cauca)	2.000	2.300	2.200	-	
Ibagué, Plaza La 21	1.000	1.200	1.111	-		Pamplona (Norte de Santander)	2.000	2.500	2.333	-	
Neiva, Surabastos	1.125	1.250	1.221	-		Pasto, El Potrerillo	2.083	2.333	2.157	-	
Pasto, El Potrerillo	1.125	1.200	1.138	-		Pereira, La 41	2.000	2.400	2.250	=	
Pereira, La 41	1.300	1.800	1.567	-		Pereira, Mercasa	1.800	2.500	2.158	-	
Pereira, Mercasa	1.100	1.800	1.333	++		Popayán, Plaza de mercado del barrio Bolívar	2.000	2.100	2.013	-	
Popayán, Plaza de mercado del barrio Bolívar	1.000	1.060	1.015	-		Rionegro (Antioquia)	3.000	3.300	3.200	-	
<b>Naranja Valencia</b>						San Gil (Santander)	1.500	1.500	1.500	+	
Bogotá, D.C., Corabastos	1.500	1.650	1.534	-		Socorro (Santander)	1.500	1.500	1.500	-	
Bucaramanga, Centroabastos	640	720	704	-		Tibasosa (Boyacá), Coomproriente	1.556	1.778	1.667	-	
Bucaramanga, Mercados del centro	800	880	827	-		Tuluá (Valle del Cauca)	2.000	2.300	2.150	+	
Buenaventura (Valle del Cauca)	1.800	1.840	1.810	-		Tunja, Complejo de Servicios del Sur	1.100	1.400	1.246	-	
Cartagena, Bazurto	1.200	1.280	1.213	-		<b>Papaya Paulina</b>					
Cartago (Valle del Cauca)	800	840	810	-		Bogotá, D.C., Corabastos	1.278	1.944	1.490	-	
Duitama (Boyacá), Mercaplaza	1.200	1.300	1.233	=		Bucaramanga, Centroabastos	1.500	1.600	1.550	=	
Florencia (Caquetá)	1.300	1.400	1.367	-		Ibagué, Plaza La 21	1.500	2.200	1.739	+	
Ipiales (Nariño), Ipiales somos todos	1.075	1.150	1.106	-		Medellín, Plaza Minorista "José María Villa"	1.400	1.700	1.525	+	
La Ceja (Antioquia)	1.400	2.000	1.667	+		Neiva, Surabastos	1.800	2.200	2.042	+	
Manizales, Centro Galerías	900	1.000	950	-		Valledupar, Mercado Nuevo	1.100	1.200	1.172	-	
Medellín, Central Mayorista de Antioquia	1.600	2.000	1.800	-		Villavicencio, CAV	900	1.500	1.246	-	
Medellín, Plaza Minorista "José María Villa"	1.600	2.000	1.833	-		<b>Papaya tainung</b>					
Montería, Mercado del Sur	1.250	1.500	1.375	-		Bogotá, D.C., Corabastos	2.300	2.800	2.541	-	
Pereira, Mercasa	1.100	1.800	1.333	++		Cartagena, Bazurto	1.800	2.500	2.133	-	
Rionegro (Antioquia)	2.000	2.200	2.033	-		Florencia (Caquetá)	1.800	1.800	1.800	=	
Sincelejo, Nuevo Mercado	1.250	1.500	1.378	-		Medellín, Central Mayorista de Antioquia	2.400	2.600	2.517	-	
Tibasosa (Boyacá), Coomproriente	1.400	1.880	1.618	+		Medellín, Plaza Minorista "José María Villa"	1.400	1.500	1.446	+	
Tunja, Complejo de Servicios del Sur	1.100	1.400	1.244	-		Montería, Mercado del Sur	1.400	1.600	1.533	-	
Valledupar, Mercabastos	1.364	1.364	1.364	=		Santa Marta (Magdalena)	1.600	1.700	1.650	=	
Villavicencio, CAV	1.120	1.200	1.193	-		Sincelejo, Nuevo Mercado	1.000	1.333	1.250	-	
Yopal (Casanare)	1.400	1.600	1.500	-		Villavicencio, CAV	900	1.500	1.246	-	
<b>Papaya Maradol</b>						<b>Patilla</b>					
Arauca (Arauca)	3.000	3.500	3.250	=		Armenia, Mercar	1.600	1.800	1.656	-	
Armenia, Mercar	1.600	1.700	1.633	=		Bogotá, D.C., Corabastos	1.700	1.900	1.791	+	
Bucaramanga, Centroabastos	1.500	1.600	1.550	=		Bucaramanga, Centroabastos	2.100	2.200	2.167	=	
Buenaventura (Valle del Cauca)	2.700	3.000	2.850	+		Cali, Cavasa	2.200	2.300	2.250	+	
Cali, Cavasa	2.000	2.200	2.129	+		Cali, Santa Elena	2.000	2.000	2.000	=	
Cali, Santa Elena	2.000	2.200	2.150	+		Cartagena, Bazurto	1.800	2.000	1.933	-	
Cartago (Valle del Cauca)	2.200	2.500	2.313	-		Cartago (Valle del Cauca)	2.000	2.000	2.000	-	
Chiquinquirá (Boyacá)	1.389	1.667	1.556	-		Cúcuta, Cenabastos	2.000	2.000	2.000	=	
Cúcuta, Cenabastos	2.500	2.700	2.531	-		Ibagué, Plaza La 21	1.800	2.000	1.967	-	
Cúcuta, La Nueva Sexta	2.500	2.800	2.525	=		Medellín, Central Mayorista de Antioquia	1.000	1.100	1.035	-	
Duitama (Boyacá), Mercaplaza	1.667	1.667	1.667	=		Medellín, Plaza Minorista "José María Villa"	1.400	1.600	1.500	-	
Florencia (Caquetá)	2.000	2.000	2.000	-		Montería, Mercado del Sur	1.600	1.800	1.739	+	
Ipiales (Nariño), Ipiales somos todos	2.500	3.000	2.744	-		Palmira (Valle del Cauca)	2.000	2.200	2.075	-	
La Ceja (Antioquia)	2.600	3.300	2.875	-							

**Cuadro 4.** Mercados mayoristas. Precios de venta de frutas frescas (continuación)  
2023 (9 al 15 de septiembre)

Productos y mercados	Pesos por kilogramo				Tendencia	Productos y mercados	Pesos por kilogramo				Tendencia
	Mínimo	Máximo	Medio				Mínimo	Máximo	Medio		
<b>Patilla (continuación)</b>						<b>Pera nacional</b>					
Pasto, El Potrerillo	2.000	2.500	2.256		+	Bogotá, D.C., Corabastos	3.913	4.348	4.243		++
Pereira, La 41	2.000	2.200	2.150		-	Bucaramanga, Centroabastos	3.200	3.400	3.300		n.d.
Pereira, Mercasa	2.000	2.200	2.100		+	Chiquinquirá (Boyacá)	4.000	4.000	4.000		+++
Popayán, Plaza de mercado del barrio Bolívar	2.200	2.300	2.250		-	Duitama (Boyacá), Mercaplaya	4.348	4.783	4.493		++
Rionegro (Antioquia)	1.400	1.700	1.550		-	Ibague, Plaza La 21	3.800	4.400	4.167		++
San Gil (Santander)	1.800	1.800	1.800		=	Medellín, Central Mayorista de Antioquia	3.750	4.167	3.889		++
Socorro (Santander)	1.800	1.800	1.800		=	San Gil (Santander)	4.000	4.800	4.333		+++
Tuluá (Valle del Cauca)	2.000	2.100	2.025		-	Socorro (Santander)	4.400	4.400	4.400		++
Tunja, Complejo de Servicios del Sur	2.000	2.100	2.017		-	Tibasosa (Boyacá), Coomproriente	3.600	4.000	3.775		+++
Valledupar, Mercado Nuevo	2.000	2.000	2.000		++	Tunja, Complejo de Servicios del Sur	3.043	3.913	3.575		++
Villavicencio, CAV	2.000	2.500	2.200		+	Villavicencio, CAV	4.167	4.583	4.253		+++
<b>Patilla baby</b>						<b>Piña gold</b>					
Bogotá, D.C., Corabastos	1.800	2.000	1.970		-	Armenia, Mercar	2.600	2.700	2.633		=
Bucaramanga, Centroabastos	2.000	2.100	2.025		=	Bogotá, D.C., Corabastos	3.182	4.091	3.691		-
Cali, Cavasa	1.800	2.000	1.896		+	Bucaramanga, Centroabastos	3.700	3.800	3.767		+
Chiquinquirá (Boyacá)	2.000	2.000	2.000		+++	Buenaventura (Valle del Cauca)	3.800	4.200	4.000		+
Medellín, Central Mayorista de Antioquia	1.900	2.600	2.400		+	Cali, Cavasa	3.400	3.500	3.448		+
Pereira, Mercasa	2.000	2.600	2.250		-	Cali, Santa Elena	3.300	3.400	3.325		+
Tunja, Complejo de Servicios del Sur	2.200	2.400	2.328		-	Cartagena, Bazurto	4.000	4.500	4.142		+
<b>Pera importada</b>						<b>Piña manzana</b>					
Armenia, Mercar	5.789	6.316	6.140		-	Cali, Santa Elena	2.400	2.600	2.492		+
Bogotá, D.C., Corabastos	8.000	8.250	8.007		-	Popayán, Plaza de mercado del barrio Bolívar	3.200	3.600	3.400		+
Bucaramanga, Centroabastos	8.000	8.250	8.083		=						
Buenaventura (Valle del Cauca)	8.789	9.053	8.895		-						
Cali, Cavasa	8.158	8.421	8.279		+						
Cali, Santa Elena	7.895	8.158	8.070		+						
Cartagena, Bazurto	9.211	10.000	9.430		+						
Cartago (Valle del Cauca)	8.421	8.842	8.658		-						
Cúcuta, Cenabastos	8.500	8.750	8.563		+						
Florencia (Cauquetá)	8.947	9.053	9.000		=						
Ibague, Plaza La 21	8.421	8.947	8.596		+						
La Unión (Nariño)	7.368	7.895	7.566		-						
Manizales, Centro Galerías	8.500	9.000	8.750		+						
Medellín, Central Mayorista de Antioquia	7.895	8.947	8.410		+						
Montería, Mercado del Sur	8.947	9.474	9.181		-						
Neiva, Surabastos	9.111	9.556	9.370		+						
Palmira (Valle del Cauca)	8.158	8.421	8.289		+						
Pamplona (Norte de Santander)	8.750	9.000	8.875		=						
Pasto, El Potrerillo	7.105	7.368	7.281		-						
Pereira, Mercasa	8.000	8.500	8.167		+						
Popayán, Plaza de mercado del barrio Bolívar	7.895	8.053	7.914		+						
Rionegro (Antioquia)	7.895	8.684	8.333		+						
Sincelejo, Nuevo Mercado	8.000	9.000	8.417		-						
Tibasosa (Boyacá), Coomproriente	7.895	8.684	8.268		-						
Tuluá (Valle del Cauca)	8.842	9.158	8.974		-						
Valledupar, Mercado Nuevo	8.500	9.000	8.750		=						
Villavicencio, CAV	8.000	8.500	8.292		+						
Yopal (Casanare)	8.500	8.500	8.500		=						

**Cuadro 4.** Mercados mayoristas. Precios de venta de frutas frescas (continuación)  
2023 (9 al 15 de septiembre)

Productos y mercados	Pesos por kilogramo				Tendencia	Productos y mercados	Pesos por kilogramo				Tendencia
	Mínimo	Máximo	Medio				Mínimo	Máximo	Medio		
<b>Piña perolera</b>						<b>Tomate de árbol (continuación)</b>					
Barranquilla, Barranquillita	3.320	3.400	3.383		+	Ibagué, Plaza La 21	2.800	3.200	2.984		-
Barranquilla, Granabastos	2.800	2.880	2.836		+	Ipiales (Nariño), Ipiales somos todos	3.000	3.000	3.000		+
Bogotá, D.C., Corabastos	2.500	2.833	2.692		+	La Ceja (Antioquia)	2.000	2.300	2.058		-
Bucaramanga, Centroabastos	2.267	2.500	2.370		+	La Unión (Antioquia)	1.400	1.600	1.475		+
Chiquinquirá (Boyacá)	2.667	2.833	2.750		n.d.	Manizales, Centro Galerías	1.600	2.000	1.863		+
Cúcuta, Cenabastos	2.500	2.500	2.500		-	Marinilla (Antioquia)	1.400	1.800	1.638		+
Florencia (Caquetá)	2.571	2.857	2.702		+	Medellín, Central Mayorista de Antioquia	1.800	2.200	2.046		++
Pamplona (Norte de Santander)	2.500	2.833	2.667		+	Medellín, Plaza Minorista "José María Villa"	1.800	2.400	2.129		-
San Gil (Santander)	2.000	2.000	2.000		=	Montería, Mercado del Sur	2.000	2.400	2.150		-
Tunja, Complejo de Servicios del Sur	2.333	2.833	2.639		+++	Neiva, Surabastos	3.000	3.200	3.161		+
Valledupar, Mercabastos	3.200	3.400	3.333		+	Palmira (Valle del Cauca)	2.400	2.600	2.500		+
<b>Pitahaya</b>						Pamplona (Norte de Santander)	3.542	3.750	3.681		=
Arauca (Arauca)	8.000	8.500	8.250		+	Pasto, El Potrerillo	3.000	3.200	3.183		+
Bucaramanga, Centroabastos	7.000	8.000	7.833		+	Peñol (Antioquia)	1.400	1.700	1.517		-
Chiquinquirá (Boyacá)	5.000	6.000	5.500		-	Pereira, La 41	2.000	2.300	2.150		+
Cúcuta, Cenabastos	7.000	8.000	7.833		-	Pereira, Mercasa	2.000	2.500	2.373		+
Medellín, Central Mayorista de Antioquia	10.000	11.000	10.800		++	Popayán, Plaza de mercado del barrio Bolívar	2.048	2.240	2.126		-
Neiva, Surabastos	8.500	9.000	8.867		++	Rionegro (Antioquia)	1.300	1.500	1.421		-
Pereira, Mercasa	10.000	13.000	10.917		-	San Gil (Santander)	2.800	3.200	3.050		-
Tibasosa (Boyacá), Coomproriente	7.000	8.000	7.833		-	San Vicente (Antioquia)	1.200	1.300	1.250		-
Tunja, Complejo de Servicios del Sur	9.000	11.000	10.000		+	Santa Marta (Magdalena)	3.200	3.520	3.320		-
Villavicencio, CAV	9.000	10.000	9.792		+	Sincelejo, Nuevo Mercado	2.000	2.200	2.097		=
<b>Tangelo</b>						Socorro (Santander)	3.200	3.200	3.200		=
Bogotá, D.C., Corabastos	2.200	2.600	2.393		-	Sonsón (Antioquia)	1.200	1.300	1.225		+
Bucaramanga, Centroabastos	1.400	2.000	1.693		-	Tibasosa (Boyacá), Coomproriente	2.800	3.200	2.965		-
Cartago (Valle del Cauca)	2.300	2.600	2.467		-	Tuluá (Valle del Cauca)	3.000	3.300	3.200		+
Duitama (Boyacá), Mercaplaza	2.400	2.600	2.533		+	Tunja, Complejo de Servicios del Sur	2.800	3.000	2.872		-
Manizales, Centro Galerías	2.000	2.700	2.317		=	Túquerres (Nariño)	1.833	2.000	1.886		+
Pereira, Mercasa	2.500	3.000	2.667		-	Valledupar, Mercabastos	2.400	2.800	2.533		+
Tibasosa (Boyacá), Coomproriente	2.400	2.800	2.500		-	Villavicencio, CAV	3.400	3.600	3.517		-
Tunja, Complejo de Servicios del Sur	2.000	2.400	2.133		-	Yopal (Casanare)	3.200	3.400	3.300		=
Villavicencio, CAV	2.174	2.826	2.572		-	<b>Uchuva con cáscara</b>					
<b>Tomate de árbol</b>						Bogotá, D.C., Corabastos	3.500	4.000	3.761		+
Arauca (Arauca)	3.864	4.091	3.977		-	Bucaramanga, Centroabastos	3.200	3.600	3.400		=
Armenia, Mercar	3.600	3.600	3.600		-	Cúcuta, Cenabastos	3.500	4.000	3.677		+
Barranquilla, Barranquillita	2.200	2.400	2.275		+	Ibagué, Plaza La 21	3.200	3.360	3.236		+
Barranquilla, Granabastos	2.200	2.600	2.358		+	Medellín, Central Mayorista de Antioquia	3.000	3.200	3.150		+
Bogotá, D.C., Corabastos	2.800	3.200	2.920		-	Pamplona (Norte de Santander)	3.000	3.000	3.000		=
Bucaramanga, Centroabastos	2.120	2.600	2.303		+	<b>Uva importada</b>					
Buenaventura (Valle del Cauca)	2.800	3.200	2.983		+	Arauca (Arauca)	21.250	22.500	21.875		=
Cali, Cavasa	2.200	2.400	2.325		+	Bogotá, D.C., Corabastos	20.000	21.250	21.010		-
Cali, Santa Elena	2.200	2.600	2.450		+	Bucaramanga, Centroabastos	21.250	21.875	21.458		-
Cartagena, Bazurto	2.400	2.800	2.556		+	Cali, Cavasa	17.647	18.824	18.235		+
Cartago (Valle del Cauca)	3.200	3.500	3.333		+	Cali, Santa Elena	17.647	18.235	18.039		+
Chiquinquirá (Boyacá)	2.400	2.800	2.500		-	Cúcuta, Cenabastos	22.500	23.750	23.125		=
Cúcuta, Cenabastos	3.600	4.000	3.900		-	Medellín, Central Mayorista de Antioquia	18.750	22.500	20.911		-
Duitama (Boyacá), Mercaplaza	3.200	3.200	3.200		+	San Gil (Santander)	22.500	22.500	22.500		=
El Santuario (Antioquia)	1.400	1.600	1.467		-	Valledupar, Mercado Nuevo	21.250	23.750	22.500		+
Florencia (Caquetá)	3.840	4.000	3.893		+	Villavicencio, CAV	20.000	22.500	21.563		+



**Cuadro 4.** Mercados mayoristas. Precios de venta de frutas frescas (conclusión)  
2023 (9 al 15 de septiembre)

Productos y mercados	Pesos por kilogramo				Tendencia	Productos y mercados	Pesos por kilogramo				Tendencia
	Mínimo	Máximo	Medio	Precios			Mínimo	Máximo	Medio	Precios	
<b>Uva Isabela</b>						<b>Uva red globe nacional (continuación)</b>					
Arauca (Arauca)	4.000	4.800	4.400		+	Cartagena, Bazurto	10.000	11.000	10.375		+
Armenia, Mercar	5.286	5.286	5.286		=	Cartago (Valle del Cauca)	9.500	10.000	9.767		+
Bogotá, D.C., Corabastos	4.267	4.800	4.520		+	Ibagué, Plaza La 21	8.800	9.600	9.467		-
Bucaramanga, Centroabastos	3.600	3.840	3.707		-	Manizales, Centro Galerías	8.000	8.800	8.400		=
Cali, Cavasa	2.880	3.200	2.998		-	Medellín, Central Mayorista de Antioquia	8.333	8.889	8.685		+
Cali, Santa Elena	2.960	3.040	3.013		+	Montería, Mercado del Sur	9.444	10.000	9.630		=
Chiquinquirá (Boyacá)	4.400	5.000	4.787		+	Pasto, El Potrerillo	8.025	8.025	8.025		+
Cúcuta, Cenabastos	5.000	5.200	5.033		-	Pereira, Mercasa	9.500	10.000	9.642		+
Duitama (Boyacá), Mercaplaza	4.640	4.800	4.747		+	Popayán, Plaza de mercado del barrio Bolívar	8.421	8.684	8.605		+
Ibagué, Plaza La 21	3.120	3.200	3.187		+	San Gil (Santander)	8.636	8.636	8.636		=
Ipiales (Nariño), Ipiales somos todos	3.040	3.200	3.120		-	Socorro (Santander)	8.636	8.636	8.636		=
La Unión (Nariño)	4.000	4.400	4.200		+	Tuluá (Valle del Cauca)	9.000	10.000	9.500		+
Medellín, Central Mayorista de Antioquia	3.600	4.400	3.992		+	Villavicencio, CAV	8.636	11.250	9.382		-
Neiva, Surabastos	2.000	2.000	2.000		-	<b>Uva roja</b>					
Palmira (Valle del Cauca)	2.640	2.960	2.830		-	Duitama (Boyacá), Mercaplaza	5.760	6.000	5.920		+
Pamplona (Norte de Santander)	4.400	5.000	4.700		++	Florencia (Caquetá)	14.000	14.000	14.000		=
Pasto, El Potrerillo	3.440	3.600	3.560		-	Ipiales (Nariño), Ipiales somos todos	7.000	7.556	7.278		n.d.
Popayán, Plaza de mercado del barrio Bolívar	3.200	3.360	3.220		-	La Unión (Nariño)	8.000	8.800	8.200		+
Rionegro (Antioquia)	4.600	5.000	4.750		-	Neiva, Surabastos	10.500	11.500	10.938		+
San Gil (Santander)	5.200	5.200	5.200		=	Sincelejo, Nuevo Mercado	8.500	9.000	8.583		=
Sincelejo, Nuevo Mercado	5.400	6.000	5.767		-	Tibasosa (Boyacá), Coomproriente	5.600	6.000	5.680		+
Socorro (Santander)	5.200	5.200	5.200		=	Túquerres (Nariño)	6.889	7.556	7.222		+
Tibasosa (Boyacá), Coomproriente	3.200	3.600	3.360		++	<b>Uva verde</b>					
Tuluá (Valle del Cauca)	3.200	3.680	3.440		-	Bogotá, D.C., Corabastos	10.556	11.111	10.992		+
Tunja, Complejo de Servicios del Sur	3.040	3.360	3.213		-	Cartago (Valle del Cauca)	12.000	12.400	12.140		+
Túquerres (Nariño)	3.200	3.760	3.400		+	<b>Zapote</b>					
Villavicencio, CAV	4.167	4.667	4.354		-	Bucaramanga, Centroabastos	2.333	2.500	2.417		=
Yopal (Casanare)	4.480	4.800	4.640		+	Cúcuta, Cenabastos	1.667	1.667	1.667		-
<b>Uva red globe nacional</b>						Medellín, Central Mayorista de Antioquia	2.000	2.200	2.090		-
Armenia, Mercar	8.400	9.600	8.933		-	Medellín, Plaza Minorista "José María Villa"	1.600	2.000	1.821		-
Bogotá, D.C., Corabastos	8.000	10.000	8.897		+	Montería, Mercado del Sur	6.500	7.000	6.917		n.d.
Bucaramanga, Centroabastos	8.889	9.667	9.222		+	Tunja, Complejo de Servicios del Sur	1.500	1.667	1.546		-
Cali, Cavasa	10.000	10.500	10.048		+						
Cali, Santa Elena	8.000	8.533	8.133		+						

**TENDENCIAS**

---	-	+	+++
Variación mayor al -20 %	Variación entre 0 % y -10 %	Variación entre 0 % y 10 %	Variación mayor al 20 %
--	=	++	n. d.
Variación entre -10 % y -20 %	Variación igual a 0 %	Variación entre 10 % y 20 %	No determinado

# TUBÉRCULOS, RAÍCES Y PLÁTANOS

## Cayó el precio de la papa criolla limpia

Esta semana el precio de la papa criolla limpia cayó en treinta y cuatro de los cuarenta y cuatro mercados en los que se comercializó. Este comportamiento se dio por las mayores labores de cosecha en las zonas de cultivo de La Unión, Sonsón, El Peñol, Marinilla, Granada, El Santuario, San Vicente Ferrer, Guarne (Antioquia), Mutiscua, Silos, Chitagá, Pamplona (Norte de Santander), Duitama, Soracá, Samacá, Siachoque, Toca, Ramiriquí, Ventaquemada, Sogamoso (Boyacá), Tuluá (Valle del Cauca), Tona (Santander), Simijaca, Fusagasugá (Cundinamarca), Cajamarca (Tolima) e Ipiales (Nariño). En Florencia y Neiva, por ejemplo, el kilo se vendió a \$2.933 y a \$3.115, respectivamente, un 14,32% menos, en promedio.

Otros productos que tuvieron una tendencia a la baja fueron la papa única y las yucas criolla e ICA. En cuanto a la papa única, su cotización disminuyó en catorce de los veintiún mercados en los que se ofreció ante el mayor abastecimiento del tubérculo desde Tunja (Boyacá), Ipiales (Nariño), Ubaté (Cundinamarca) y Guaca (Santander).

Para continuar, la cotización de la yuca criolla tuvo un descenso en once de los quince mercados en los que se ofreció gracias al mayor rendimiento productivo de los cultivos localizados en Ipiales, Pasto (Nariño), Ubaté (Cundinamarca), Guaca, Cerrito (Santander), Puracé (Cauca), Duitama, Sogamoso, Tunja (Boyacá) y Chitagá (Norte de Santander).

Del mismo modo, la cotización de la yuca ICA bajó en ocho de los quince mercados donde se

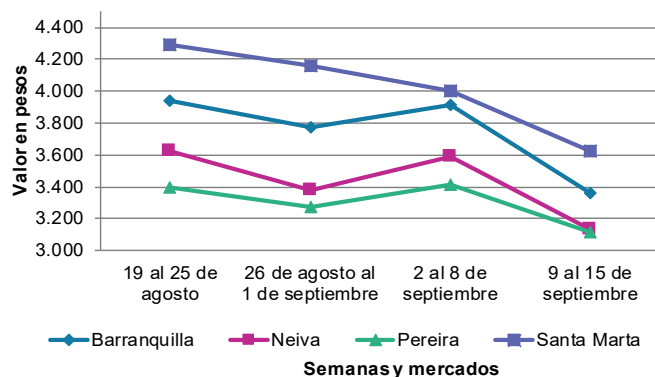
negoció esta semana. Las fuentes afirmaron que este comportamiento se dio como resultado de la mayor disponibilidad de producto oriundo de Armenia, La Tebaida, Córdoba Calarcá, Quimbaya, Circasia, Montenegro (Quindío), Pereira, Balboa (Risaralda) y Mocoa (Putumayo).

En contraste, durante la semana subieron los precios mayoristas del plátano hartón verde y las papas superior y nevada. En el caso del plátano hartón verde, el alza se registró en veintitrés de los cuarenta mercados en donde se transó. Esto obedeció a la caída de la producción en Armenia (Quindío), Arauca, Saravena, Tame (Arauca), Tauramena (Casanare), San Martín, Granada, El Castillo, Lejanías (Meta), Líbano (Tolima), Moñitos (Córdoba) y Socorro (Santander).

En cuanto a la papa superior, el aumento se dio en doce de los catorce mercados donde se negoció, como consecuencia de la menor llegada de carga y las bajas recolecciones del producto registradas en las zonas de producción de Chitagá (Norte de Santander), Cerrito (Santander), Túquerres, Ipiales y Pasto (Nariño).

Para finalizar, el precio de la papa nevada subió en seis de los ocho mercados donde se transó. Según lo comentado por las fuentes, este comportamiento se presentó por la reducción de las cosechas de esta variedad en los municipios de El Santuario, Marinilla, San Vicente Ferrer y El Peñol (Antioquia).

**Gráfico 8.** Comportamiento de los precios de la papa criolla limpia 2023 (19 de agosto al 15 de septiembre)



Fuente: DANE, SPSA.

**Cuadro 5.** Mercados mayoristas. Precios de venta de tubérculos, raíces y plátanos 2023 (9 al 15 de septiembre)

Productos y mercados	Pesos por kilogramo				Tendencia	Productos y mercados	Pesos por kilogramo				Tendencia
	Mínimo	Máximo	Medio				Mínimo	Máximo	Medio		
<b>Arracacha amarilla</b>						<b>Papa capira (continuación)</b>					
Arauca (Arauca)	4.800	5.000	4.900		+	Ipiales (Nariño), Centro de acopio	1.000	1.200	1.106		+
Bogotá, D.C., Corabastos	2.833	3.500	3.153		-	Ipiales (Nariño), Ipiales somos todos	1.160	1.300	1.210		++
Bucaramanga, Centroabastos	3.168	3.360	3.224		+	La Ceja (Antioquia)	1.600	2.200	1.866		+
Buenaventura (Valle del Cauca)	4.000	4.240	4.133		-	La Unión (Antioquia)	1.400	1.500	1.463		=
Cali, Cavasa	3.167	3.333	3.250		-	Manizales, Centro Galerías	1.440	1.560	1.507		-
Cali, Santa Elena	3.833	3.833	3.833		-	Marinilla (Antioquia)	1.300	1.600	1.450		=
Chiquinquirá (Boyacá)	4.000	4.333	4.139		+	Medellín, Central Mayorista de Antioquia	1.600	1.700	1.638		+
Cúcuta, Cenabastos	3.600	4.400	4.033		-	Medellín, Plaza Minorista "José María Villa"	1.600	1.750	1.658		+
Duitama (Boyacá), Mercaplaza	3.333	3.667	3.556		-	Montería, Mercado del Sur	1.800	1.800	1.800		=
Florencia (Cauquetá)	3.520	3.680	3.627		+	Palmira (Valle del Cauca)	1.300	1.360	1.320		+
Ibagué, Plaza La 21	2.880	3.200	3.009		-	Pasto, El Potrerillo	1.200	1.360	1.280		++
Neiva, Surabastos	3.200	3.840	3.606		-	Peñol (Antioquia)	1.400	1.700	1.600		+
Palmira (Valle del Cauca)	4.000	4.167	4.083		=	Pereira, La 41	1.300	1.500	1.395		-
Pamplona (Norte de Santander)	3.600	4.000	3.867		+	Pereira, Mercasa	1.360	1.440	1.397		+
Popayán, Plaza de mercado del barrio Bolívar	3.200	3.320	3.225		+	Popayán, Plaza de mercado del barrio Bolívar	1.100	1.200	1.173		-
San Gil (Santander)	3.840	4.160	4.000		+	Rionegro (Antioquia)	1.600	1.700	1.650		-
Tibasosa (Boyacá), Coomproriente	3.667	4.000	3.750		+	San Vicente (Antioquia)	1.400	1.500	1.425		-
Tunja, Complejo de Servicios del Sur	2.833	3.000	2.889		+	Santa Bárbara (Antioquia)	1.700	2.000	1.850		-
Valledupar, Mercabastos	4.800	5.000	4.889		+	Sincelejo, Nuevo Mercado	1.840	1.900	1.880		-
Villavicencio, CAV	4.000	4.200	4.050		-	Sonsón (Antioquia)	1.600	1.700	1.650		+
Yopal (Casanares)	4.667	4.667	4.667		=	Tuluá (Valle del Cauca)	1.300	1.360	1.330		-
						Túquerres (Nariño)	1.000	1.100	1.031		+
<b>Arracacha blanca</b>						<b>Papa criolla limpia</b>					
Armenia, Mercar	3.667	4.167	3.944		-	Arauca (Arauca)	3.438	3.646	3.568		+
Cartago (Valle del Cauca)	4.250	4.500	4.361		+	Armenia, Mercar	3.333	3.667	3.407		-
Ipiales (Nariño), Ipiales somos todos	2.200	2.400	2.300		-	Barranquilla, Barranquillita	3.300	3.800	3.489		-
Manizales, Centro Galerías	4.355	4.516	4.462		n.d.	Barranquilla, Granabastos	3.240	4.020	3.549		-
Medellín, Central Mayorista de Antioquia	2.250	3.750	2.978		-	Bogotá, D.C., Corabastos	3.556	4.000	3.773		-
Medellín, Plaza Minorista "José María Villa"	3.600	5.000	4.170		-	Bucaramanga, Centroabastos	2.600	2.840	2.723		-
Pasto, El Potrerillo	2.400	2.800	2.667		++	Cali, Cavasa	3.000	3.200	3.106		+
Pereira, La 41	4.167	4.500	4.292		+	Cali, Santa Elena	2.400	2.600	2.563		-
Pereira, Mercasa	4.333	4.500	4.417		-	Cartagena, Bazurto	3.900	4.200	4.044		-
San Vicente (Antioquia)	2.222	2.444	2.278		-	Cartago (Valle del Cauca)	2.960	3.160	3.053		-
Tuluá (Valle del Cauca)	4.000	4.167	4.056		+	Cúcuta, Cenabastos	2.600	3.200	2.892		-
						Duitama (Boyacá), Mercaplaza	2.600	3.000	2.800		-
<b>Ñame espino</b>						<b>El Carmen de Viboral (Antioquia)</b>					
Cartagena, Bazurto	5.200	6.200	5.600		-	El Santuario (Antioquia)	2.800	3.000	2.900		-
Montería, Mercado del Sur	6.000	6.000	6.000		+	El Santuario (Antioquia)	2.500	3.200	2.867		=
Sincelejo, Nuevo Mercado	5.400	5.600	5.525		-	Florencia (Cauquetá)	2.800	3.200	2.933		-
						Ibagué, Plaza La 21	2.800	3.200	3.038		-
<b>Papa Betina</b>						<b>Ipiales (Nariño), Ipiales somos todos</b>					
Ipiales (Nariño), Centro de acopio	900	1.000	925		n.d.	La Ceja (Antioquia)	3.000	4.000	3.325		-
Tunja, Complejo de Servicios del Sur	900	1.000	934		++	La Unión (Antioquia)	2.300	2.800	2.575		-
						La Unión (Nariño)	2.000	2.300	2.175		+
<b>Papa capira</b>						<b>Manizales, Centro Galerías</b>					
Buenaventura (Valle del Cauca)	1.520	1.600	1.573		+	Marinilla (Antioquia)	2.200	2.800	2.475		-
Cali, Cavasa	1.300	1.360	1.310		+	Medellín, Central Mayorista de Antioquia	2.800	3.600	3.160		+
Cali, Santa Elena	1.260	1.340	1.300		+	Medellín, Plaza Minorista "José María Villa"	3.000	4.200	3.546		-
Cartago (Valle del Cauca)	1.300	1.400	1.345		-	Montería, Mercado del Sur	4.000	4.500	4.444		-
El Carmen de Viboral (Antioquia)	1.500	1.500	1.500		=	Neiva, Surabastos	2.800	3.400	3.115		-
El Santuario (Antioquia)	1.400	1.600	1.442		-	Pamplona (Norte de Santander)	2.200	2.800	2.500		+
						Pereira, La 41	3.000	3.600	3.300		-

**Cuadro 5.** Mercados mayoristas. Precios de venta de tubérculos, raíces y plátanos (continuación)  
2023 (9 al 15 de septiembre)

Productos y mercados	Pesos por kilogramo				Tendencia	Productos y mercados	Pesos por kilogramo				Tendencia
	Mínimo	Máximo	Medio				Mínimo	Máximo	Medio		
<b>Papa criolla limpia (continuación)</b>						<b>Papa parda pastusa (continuación)</b>					
Pereira, Mercasa	2.900	3.360	3.105	-		Cartago (Valle del Cauca)	1.280	1.360	1.317	-	
Rionegro (Antioquia)	3.000	3.500	3.167	-		Chiquinquirá (Boyacá)	1.400	1.500	1.450	+	
San Gil (Santander)	3.200	3.600	3.408	-		Florencia (Cauquetá)	1.600	1.600	1.600	+	
San Vicente (Antioquia)	2.500	2.600	2.550	-		Manizales, Centro Galerías	1.520	1.600	1.567	+	
Santa Bárbara (Antioquia)	3.500	4.000	3.750	+		Pereira, La 41	1.080	1.100	1.087	-	
Santa Marta (Magdalena)	3.360	3.960	3.652	-		Pereira, Mercasa	1.060	1.120	1.106	-	
Sincelejo, Nuevo Mercado	4.000	4.500	4.250	-		Popayán, Plaza de mercado del barrio Bolívar	1.360	1.500	1.435	-	
Socorro (Santander)	3.000	3.000	3.000	-		San Gil (Santander)	1.600	1.700	1.653	+	
Sonsón (Antioquia)	2.000	2.300	2.125	-		Socorro (Santander)	1.600	1.600	1.600	+	
Tibasosa (Boyacá), Coomproriente	3.000	3.200	3.113	+		Yopal (Casanare)	1.563	1.563	1.563	=	
Tuluá (Valle del Cauca)	2.500	2.750	2.650	-							
Tunja, Complejo de Servicios del Sur	2.600	3.200	2.811	-		<b>Papa Puracé</b>					
Túquerres (Nariño)	2.000	2.400	2.183	+++		La Unión (Antioquia)	1.300	1.350	1.325	-	
Valledupar, Mercabastos	3.600	4.000	3.644	+		Montería, Mercado del Sur	1.800	1.800	1.800	-	
Villavicencio, CAV	2.200	2.800	2.483	-		Sincelejo, Nuevo Mercado	1.760	1.800	1.792	-	
Yopal (Casanare)	3.542	3.542	3.542	-							
<b>Papa criolla sucia</b>						<b>Papa rubi</b>					
Bogotá, D.C., Corabastos	2.800	3.200	3.021	-		Bogotá, D.C., Corabastos	1.100	1.200	1.133	-	
Cali, Cavasa	2.700	2.800	2.769	-		Cartagena, Bazurto	1.300	1.400	1.333	-	
Chiquinquirá (Boyacá)	1.800	2.400	2.100	++		Pereira, La 41	1.340	1.400	1.373	+	
Ipiales (Nariño), Centro de acopio	1.200	2.400	1.850	-		Pereira, Mercasa	1.240	1.360	1.284	+	
Palmira (Valle del Cauca)	2.500	2.700	2.595	+++		Santa Marta (Magdalena)	1.300	1.500	1.406	-	
Pasto, El Potrerillo	1.700	1.800	1.758	+		Sincelejo, Nuevo Mercado	1.360	1.440	1.380	-	
Popayán, Plaza de mercado del barrio Bolívar	1.917	2.000	1.985	-		Tibasosa (Boyacá), Coomproriente	1.000	1.060	1.015	n.d.	
Tunja, Complejo de Servicios del Sur	1.800	2.200	1.922	++		Tunja, Complejo de Servicios del Sur	900	1.100	989	++	
<b>Papa ICA-Huila</b>						<b>Papa R-12 negra</b>					
La Unión (Nariño)	1.100	1.300	1.225	+		Bogotá, D.C., Corabastos	1.200	1.400	1.281	-	
Pasto, El Potrerillo	1.200	1.400	1.322	++		Cartago (Valle del Cauca)	1.300	1.400	1.340	-	
<b>Papa Morasurco</b>						<b>Papa R-12 roja</b>					
La Unión (Nariño)	1.200	1.300	1.250	+		Bogotá, D.C., Corabastos	1.100	1.300	1.182	-	
Pasto, El Potrerillo	1.200	1.300	1.242	+++							
<b>Papa nevada</b>						<b>Papa sabanera</b>					
Cartago (Valle del Cauca)	3.100	3.250	3.191	+		Bogotá, D.C., Corabastos	3.000	3.600	3.308	+	
El Santuario (Antioquia)	2.400	3.000	2.675	-							
Marinilla (Antioquia)	2.500	2.800	2.633	+		<b>Papa superior</b>					
Medellín, Central Mayorista de Antioquia	2.600	3.200	2.894	+		Bogotá, D.C., Corabastos	1.400	1.500	1.448	-	
Peñol (Antioquia)	2.600	3.200	2.933	+		Chiquinquirá (Boyacá)	1.400	1.500	1.450	+	
Pereira, Mercasa	3.500	4.300	3.958	+		Cúcuta, Cenabastos	1.200	1.500	1.356	+	
Rionegro (Antioquia)	3.000	3.300	3.092	+		Duitama (Boyacá), Mercaplaza	1.300	1.400	1.333	+	
San Vicente (Antioquia)	2.800	3.000	2.900	-		Ibagué, Plaza La 21	1.500	1.600	1.542	+	
<b>Papa parda pastusa</b>						<b>Papa superior</b>					
Arauca (Arauca)	1.280	1.600	1.455	-		Ipiales (Nariño), Centro de acopio	1.200	1.400	1.269	+	
Armenia, Mercar	1.000	1.040	1.020	=		Ipiales (Nariño), Ipiales somos todos	1.200	1.400	1.333	+	
Bogotá, D.C., Corabastos	1.500	1.700	1.601	+		Neiva, Surabastos	1.440	1.560	1.499	+	
Bucaramanga, Centroabastos	1.300	1.700	1.421	-		Pamplona (Norte de Santander)	1.200	1.400	1.304	+	
Bucaramanga, Mercados del centro	1.500	1.600	1.533	-		Pasto, El Potrerillo	1.200	1.400	1.267	+	
Cali, Cavasa	1.300	1.440	1.390	+		Tibasosa (Boyacá), Coomproriente	1.260	1.300	1.295	+	

**Cuadro 5.** Mercados mayoristas. Precios de venta de tubérculos, raíces y plátanos (continuación)  
2023 (9 al 15 de septiembre)

Productos y mercados	Pesos por kilogramo				Tendencia	Productos y mercados	Pesos por kilogramo				Tendencia
	Mínimo	Máximo	Medio				Mínimo	Máximo	Medio		
<b>Papa superior (continuación)</b>						<b>Plátano guineo</b>					
Tunja, Complejo de Servicios del Sur	1.300	1.500	1.400		+	Cartago (Valle del Cauca)	1.000	1.200	1.100		-
Túquerres (Nariño)	1.100	1.300	1.183		++	La Ceja (Antioquia)	1.000	1.100	1.008		-
Villavicencio, CAV	1.400	1.600	1.492		-	Medellín, Central Mayorista de Antioquia	1.000	1.300	1.131		-
<b>Papa suprema</b>						Medellín, Plaza Minorista "José María Villa"	1.000	1.300	1.115		-
Armenia, Mercar	1.000	1.040	1.020		=	Neiva, Surabastos	1.000	1.200	1.100		=
Cali, Santa Elena	1.300	1.400	1.365		+	Peñol (Antioquia)	667	800	728		+
La Unión (Nariño)	1.200	1.300	1.250		+	Rionegro (Antioquia)	1.300	1.500	1.367		+
Palmira (Valle del Cauca)	1.260	1.400	1.333		-	Santa Bárbara (Antioquia)	700	1.000	875		-
Tuluá (Valle del Cauca)	1.360	1.500	1.430		-	Sonsón (Antioquia)	500	600	550		-
<b>Papa única</b>						Villavicencio, CAV	2.333	2.667	2.606		+
Barranquilla, Barranquillita	1.200	1.300	1.236		-	<b>Plátano hartón maduro</b>					
Barranquilla, Granabastos	1.200	1.320	1.243		-	Armenia, Mercar	900	1.000	967		-
Bogotá, D.C., Corabastos	1.100	1.200	1.124		-	Bogotá, D.C., Corabastos	2.750	3.250	3.036		+
Bucaramanga, Centroabastos	900	1.240	994		-	Cúcuta, Cenabastos	3.000	3.000	3.000		+
Buenaventura (Valle del Cauca)	1.300	1.400	1.360		+	Ibagué, Plaza La 21	1.700	2.500	2.119		+
Cali, Cavasa	1.060	1.100	1.093		+	Medellín, Central Mayorista de Antioquia	1.800	2.000	1.888		-
Cali, Santa Elena	1.100	1.200	1.133		-	Medellín, Plaza Minorista "José María Villa"	1.700	2.000	1.838		-
Cartagena, Bazurto	1.300	1.400	1.333		-	Neiva, Surabastos	1.500	1.800	1.625		+
Cartago (Valle del Cauca)	1.300	1.400	1.337		-	Pereira, La 41	1.500	1.700	1.600		+
Cúcuta, Cenabastos	900	1.100	1.015		+	Pereira, Mercasa	1.500	1.800	1.667		+
Ipiales (Nariño), Centro de acopio	900	1.100	1.013		+	Tunja, Complejo de Servicios del Sur	2.750	3.000	2.928		+++
La Unión (Nariño)	1.100	1.200	1.160		+	<b>Plátano hartón verde</b>					
Manizales, Centro Galerías	1.160	1.200	1.187		-	Arauca (Arauca)	3.000	3.000	3.000		=
Neiva, Surabastos	1.080	1.120	1.095		-	Armenia, Mercar	1.100	1.200	1.167		-
Pamplona (Norte de Santander)	900	1.100	1.008		+	Armenia, Retiro	1.100	1.200	1.167		-
Pasto, El Potrerillo	940	1.000	978		+	Barranquilla, Barranquillita	3.900	3.900	3.900		+
Pereira, La 41	1.120	1.240	1.195		-	Bogotá, D.C., Corabastos	2.750	3.250	3.036		+
Pereira, Mercasa	1.100	1.200	1.140		-	Bucaramanga, Centroabastos	3.040	3.120	3.055		-
Popayán, Plaza de mercado del barrio Bolívar	1.160	1.200	1.180		-	Bucaramanga, Mercados del centro	2.800	2.880	2.840		+
Valledupar, Mercabastos	1.000	1.100	1.042		-	Cali, Cavasa	1.800	2.000	1.838		=
Valledupar, Mercado Nuevo	1.000	1.060	1.030		-	Cali, Santa Elena	1.800	1.800	1.800		+
<b>Plátano comino</b>						Cartagena, Bazurto	2.700	3.300	2.950		-
Medellín, Central Mayorista de Antioquia	1.300	1.500	1.358		-	Chiquinquirá (Boyacá)	2.500	2.900	2.756		++
Rionegro (Antioquia)	2.200	2.500	2.350		-	Cúcuta, Cenabastos	3.000	3.000	3.000		+
<b>Plátano dominico hartón maduro</b>						Duitama (Boyacá), Mercaplaza	2.900	3.000	2.967		+++
Manizales, Centro Galerías	1.500	1.600	1.550		=	Florencia (Caquetá)	1.800	1.800	1.800		-
Pereira, La 41	1.500	1.700	1.600		+	Ibagué, Plaza La 21	1.700	2.500	2.135		+
Pereira, Mercasa	1.500	1.800	1.667		+	Ipiales (Nariño), Ipiales somos todos	1.600	1.750	1.675		=
<b>Plátano dominico hartón verde</b>						La Ceja (Antioquia)	2.000	2.300	2.158		-
Armenia, Retiro	900	1.000	967		-	Medellín, Central Mayorista de Antioquia	1.800	2.000	1.900		-
Cartago (Valle del Cauca)	1.500	1.800	1.588		-	Medellín, Plaza Minorista "José María Villa"	1.700	2.000	1.838		-
Manizales, Centro Galerías	1.500	1.600	1.550		=	Montería, Mercado del Sur	2.000	2.250	2.156		-
Pereira, La 41	1.500	1.700	1.600		+	Neiva, Surabastos	1.500	1.800	1.625		+
Pereira, Mercasa	1.500	1.800	1.667		+	Palmira (Valle del Cauca)	1.900	2.000	1.975		+
<b>Plátano dominico verde</b>						Pamplona (Norte de Santander)	2.900	3.000	2.950		++
Medellín, Central Mayorista de Antioquia	1.300	1.600	1.463		-	Pasto, El Potrerillo	2.000	2.188	2.063		+
Santa Bárbara (Antioquia)	800	1.000	925		+	Pereira, La 41	1.500	1.700	1.600		+
Sonsón (Antioquia)	1.250	1.500	1.400		-	Pereira, Mercasa	1.500	1.800	1.667		+
						Popayán, Plaza de mercado del barrio Bolívar	2.000	2.200	2.090		+

**Cuadro 5.** Mercados mayoristas. Precios de venta de tubérculos, raíces y plátanos (conclusión) 2023 (9 al 15 de septiembre)

Productos y mercados	Pesos por kilogramo				Tendencia	Productos y mercados	Pesos por kilogramo				Tendencia
	Mínimo	Máximo	Medio	Precios			Mínimo	Máximo	Medio	Precios	
<b>Plátano hartón verde (continuación)</b>						<b>Yuca criolla (continuación)</b>					
Rionegro (Antioquia)	2.300	2.600	2.442	-		Barranquilla, Granabastos	1.475	1.525	1.498	-	
San Gil (Santander)	800	1.200	1.000	-		Bucaramanga, Centroabastos	2.024	2.143	2.121	-	
Santa Bárbara (Antioquia)	1.200	1.600	1.450	-		Bucaramanga, Mercados del centro	1.952	2.024	1.988	+	
Santa Marta (Magdalena)	4.800	5.100	4.950	+		Cartagena, Bazurto	1.250	1.600	1.452	-	
Sincelejo, Nuevo Mercado	2.250	2.475	2.363	+		Cúcuta, Cenabastos	2.400	2.600	2.550	-	
Socorro (Santander)	800	800	800	+++		Medellín, Central Mayorista de Antioquia	1.360	1.520	1.435	+	
Tibasosa (Boyacá), Coomproriente	2.250	2.500	2.456	=		Medellín, Plaza Minorista "José María Villa"	1.320	1.440	1.385	-	
Tuluá (Valle del Cauca)	2.200	2.600	2.413	-		Montería, Mercado del Sur	1.250	1.375	1.302	-	
Tunja, Complejo de Servicios del Sur	2.750	3.000	2.928	+++		Pamplona (Norte de Santander)	1.905	2.143	2.063	-	
Túquerres (Nariño)	1.750	1.850	1.775	+		Sincelejo, Nuevo Mercado	1.250	1.375	1.292	-	
Valledupar, Mercabastos	3.000	3.900	3.375	+		Socorro (Santander)	2.000	2.000	2.000	=	
Villavicencio, CAV	2.720	3.200	2.893	+++		Valledupar, Mercabastos	1.250	1.375	1.306	+	
Yopal (Casanare)	2.720	2.800	2.760	++		Valledupar, Mercado Nuevo	1.250	1.250	1.250	n.d.	
<b>Plátano hartón verde ecuatoriano</b>						<b>Yuca ICA</b>					
Túquerres (Nariño)	2.833	3.000	2.917	+		Armenia, Mercar	1.520	1.680	1.600	-	
<b>Plátano hartón verde Eje Cafetero</b>						<b>Yuca ICA</b>					
Medellín, Central Mayorista de Antioquia	2.600	2.700	2.633	=		Armenia, Retiro	1.440	1.680	1.533	-	
<b>Plátano hartón verde llanero</b>						<b>Yuca ICA</b>					
Bogotá, D.C., Corabastos	3.250	3.750	3.407	++		Cali, Cavasa	1.400	1.480	1.432	-	
<b>Ulluco</b>						<b>Yuca ICA</b>					
Buenaventura (Valle del Cauca)	5.800	6.000	5.867	-		Cali, Santa Elena	1.400	1.520	1.453	-	
Cali, Cavasa	4.167	4.250	4.177	-		Cartago (Valle del Cauca)	1.520	1.600	1.533	+	
Ipiales (Nariño), Ipiales somos todos	3.667	4.000	3.833	-		Florencia (Caquetá)	1.440	1.440	1.440	-	
Pasto, El Potrerillo	3.594	3.750	3.685	+		La Unión (Nariño)	1.600	1.800	1.650	+	
Popayán, Plaza de mercado del barrio Bolívar	2.500	3.500	3.000	-		Manizales, Centro Galerías	1.600	1.600	1.600	=	
Túquerres (Nariño)	3.333	3.667	3.396	-		Neiva, Surabastos	2.800	3.200	2.933	++	
<b>Yuca chirosa</b>						<b>Yuca ICA</b>					
Buenaventura (Valle del Cauca)	1.800	2.000	1.907	+		Palmira (Valle del Cauca)	1.400	1.520	1.465	-	
Ibagué, Plaza La 21	1.333	1.500	1.407	-		Pasto, El Potrerillo	1.333	1.667	1.500	-	
La Ceja (Antioquia)	1.520	1.760	1.613	-		Pereira, La 41	1.280	1.400	1.340	=	
Rionegro (Antioquia)	1.400	1.480	1.447	+		Pereira, Mercasa	1.360	1.520	1.400	+	
<b>Yuca criolla</b>						<b>Yuca ICA</b>					
Arauca (Arauca)	1.571	1.714	1.643	-		Popayán, Plaza de mercado del barrio Bolívar	2.000	2.083	2.015	-	
Barranquilla, Barranquillita	1.450	1.500	1.492	-		Tuluá (Valle del Cauca)	1.520	1.600	1.533	+	

**TENDENCIAS**

---	-	+	+++
Variación mayor al -20 %	Variación entre 0 % y -10 %	Variación entre 0 % y 10 %	Variación mayor al 20 %
--	=	++	n. d.
Variación entre -10 % y -20 %	Variación igual a 0 %	Variación entre 10 % y 20 %	No determinado

## GRANOS, CÁRNICOS Y PROCESADOS

### Aumentó la producción de aceite vegetal

Durante la última semana disminuyeron los precios mayoristas del aceite vegetal mezcla en catorce de los veintisiete mercados en los que se ofreció. De acuerdo con lo reportado por los comerciantes, esta tendencia se dio como resultado del incremento de la producción en el departamento de Meta. En Armenia y Popayán, por ejemplo, el litro se transó a \$10.833 y a \$7.728, respectivamente, lo que significó una caída promedio en el precio del 5,80%.

También se redujeron las cotizaciones del azúcar morena en ocho de los catorce mercados que la ofrecieron. Según las fuentes consultadas, este comportamiento obedeció a la salida de nuevas cosechas de caña, lo que aumentó la materia prima para procesamiento en Zarzal (Valle del Cauca). Adicionalmente, el volumen de producto en bodega fue alto debido al bajo nivel de ventas del dulce.

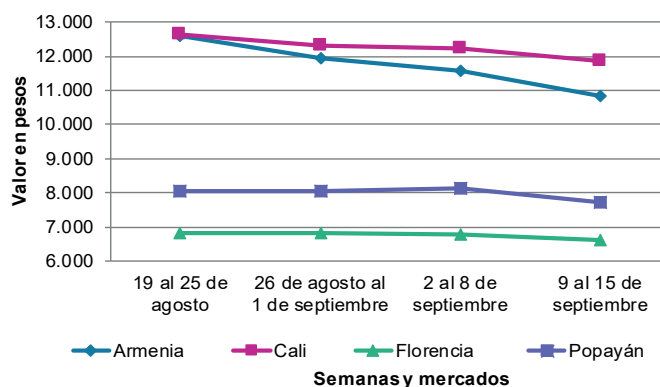
Los precios de los lomitos de atún en lata también descendieron, esta vez en doce de los veinticuatro mercados que lo vendieron, como resultado del mayor ingreso de carga procedente de Ecuador y de la baja rotación del alimento a lo largo de la semana.



Fuente: [https://www.alimente.elconfidencial.com/consumo/2021-05-17/mezclar-dosti-pos-aceite-consejos\\_1831214/](https://www.alimente.elconfidencial.com/consumo/2021-05-17/mezclar-dosti-pos-aceite-consejos_1831214/)

Contrario a esto, subió la cotización del huevo rojo A en diecisiete de los veintitrés mercados que lo ofrecieron. Esta situación se dio en respuesta a la alta comercialización del producto, el cual fue distribuido desde Lebrija, Los Santos (Santander), Planeta Rica, Pueblo Nuevo (Córdoba), Fredonia, Venecia y El Carmen de Viboral (Antioquia). A esto se sumó el incremento en los costos de algunos insumos requeridos para la producción.

**Gráfico 9.** Comportamiento de los precios del aceite vegetal mezcla 2023 (19 de agosto al 15 de septiembre)



Fuente: DANE, SIPSA.

**Cuadro 6.** Mercados mayoristas. Precios de venta de granos y cereales 2023 (9 al 15 de septiembre)

Productos y mercados	Pesos por kilogramo				Tendencia	Productos y mercados	Pesos por kilogramo				Tendencia
	Mínimo	Máximo	Medio				Mínimo	Máximo	Medio		
<b>Arroz blanco importado</b>						<b>Arroz excelso (continuación)</b>					
Pasto, El Potrerillo	4.889	5.044	4.939	-		Ibagué, Plaza La 21	3.840	3.856	3.851	+	
<b>Arroz de primera</b>						Montería, Mercado del Sur	4.080	4.160	4.100	+	
Armenia, Mercar	3.840	4.000	3.920	=		Santa Marta (Magdalena)	3.880	3.920	3.901	=	
Barranquilla, Barranquillita	4.129	4.153	4.140	-		Sincelejo, Nuevo Mercado	4.000	4.080	4.034	=	
Barranquilla, Granabastos	4.156	4.200	4.178	+		Valledupar, Mercado Nuevo	4.000	4.160	4.080	=	
Bogotá, D.C., Corabastos	3.760	3.920	3.830	-		<b>Arroz sopa cristal</b>					
Bogotá, D.C., Paloquemao	4.400	4.560	4.480	-		Bogotá, D.C., Paloquemao	3.520	3.680	3.627	+	
Bogotá, D.C., Plaza España	3.840	4.000	3.920	-		Bucaramanga, Centroabastos	3.040	3.300	3.180	=	
Bogotá, D.C., Plaza Las Flores	3.480	3.600	3.535	-		Bucaramanga, Mercados del centro	3.200	3.280	3.240	=	
Bucaramanga, Mercados del centro	4.240	4.240	4.240	+		<b>Arveja amarilla seca importada</b>					
Buenaventura (Valle del Cauca)	4.208	4.320	4.256	-		Bogotá, D.C., Corabastos	3.840	4.080	3.960	+	
Cali, La Floresta	3.740	4.000	3.850	-		Bogotá, D.C., Paloquemao	5.200	5.360	5.307	-	
Cali, Santa Elena	3.600	3.920	3.743	+		Bucaramanga, Centroabastos	4.330	4.348	4.342	=	
Cali, Siloé	3.800	4.000	3.913	+		Cúcuta, Cenabastos	3.600	4.340	4.047	-	
Cartagena, Bazurto	4.000	4.000	4.000	=		Ibagué, Plaza La 21	3.360	3.460	3.413	-	
Cartago (Valle del Cauca)	4.000	4.080	4.040	+		Pamplona (Norte de Santander)	4.522	4.522	4.522	-	
Cúcuta, Cenabastos	3.867	3.933	3.911	=		<b>Arveja verde seca importada</b>					
Cúcuta, La Nueva Sexta	3.867	3.933	3.911	-		Armenia, Mercar	4.581	4.626	4.604	=	
Florencia (Caquetá)	3.920	4.000	3.960	-		Bogotá, D.C., Paloquemao	5.280	5.440	5.387	-	
Manizales, Centro Galerías	4.080	4.160	4.140	=		Bogotá, D.C., Plaza España	4.480	4.560	4.507	=	
Medellín, Central Mayorista de Antioquia	3.920	4.000	3.950	=		Bucaramanga, Centroabastos	4.157	4.243	4.191	=	
Medellín, Plaza Minorista "José María Villa"	3.920	4.000	3.970	+		Bucaramanga, Mercados del centro	4.261	4.348	4.304	=	
Montería, Mercado del Sur	3.289	3.333	3.322	-		Buenaventura (Valle del Cauca)	3.648	3.736	3.688	-	
Neiva, Surabastos	3.840	3.920	3.880	-		Cali, La Floresta	4.640	4.800	4.693	=	
Palmira (Valle del Cauca)	3.680	3.920	3.790	-		Cali, Santa Elena	4.240	4.400	4.293	-	
Pamplona (Norte de Santander)	3.867	3.867	3.867	=		Cali, Siloé	4.400	4.640	4.533	-	
Pasto, El Potrerillo	4.400	4.560	4.480	+		Cartagena, Bazurto	4.500	4.500	4.500	+	
Pereira, Mercasa	3.992	4.080	4.035	=		Cúcuta, Cenabastos	3.600	4.200	4.000	=	
Popayán, Plaza de mercado del barrio Bolívar	3.638	3.660	3.653	-		Manizales, Centro Galerías	4.581	4.934	4.714	=	
Santa Marta (Magdalena)	3.660	3.800	3.733	-		Medellín, Central Mayorista de Antioquia	3.680	4.056	3.884	=	
Sincelejo, Nuevo Mercado	3.180	3.200	3.195	=		Medellín, Plaza Minorista "José María Villa"	3.912	3.960	3.928	+	
Tuluá (Valle del Cauca)	3.712	4.000	3.847	-		Palmira (Valle del Cauca)	4.500	4.560	4.520	-	
Tunja, Complejo de Servicios del Sur	3.600	3.700	3.650	-		Pamplona (Norte de Santander)	4.522	4.522	4.522	=	
Valledupar, Mercado Nuevo	3.500	3.600	3.553	=		Pasto, El Potrerillo	3.360	3.680	3.500	+	
Villavicencio, CAV	3.880	3.920	3.910	+		Pereira, Mercasa	3.890	4.100	3.995	=	
<b>Arroz de segunda</b>						Popayán, Plaza de mercado del barrio Bolívar	4.256	4.320	4.293	-	
Barranquilla, Barranquillita	3.827	3.862	3.841	-		Santa Marta (Magdalena)	5.050	5.105	5.082	=	
Barranquilla, Granabastos	3.889	3.933	3.908	+		Tuluá (Valle del Cauca)	3.888	4.320	4.096	-	
Bogotá, D.C., Corabastos	3.400	3.540	3.495	+		Tunja, Complejo de Servicios del Sur	4.400	4.600	4.467	+	
Bogotá, D.C., Paloquemao	3.920	4.000	3.947	+		Valledupar, Mercado Nuevo	5.000	5.000	5.000	=	
Bogotá, D.C., Plaza España	3.680	3.840	3.787	-		Villavicencio, CAV	3.696	4.330	4.054	=	
Cartagena, Bazurto	3.289	3.378	3.333	-		<b>Cuchuco de cebada</b>					
<b>Arroz excelso</b>						Bogotá, D.C., Corabastos	4.480	4.640	4.560	+	
Barranquilla, Barranquillita	4.460	4.516	4.491	+		Bogotá, D.C., Paloquemao	5.000	5.200	5.133	+	
Barranquilla, Granabastos	4.400	4.560	4.480	=		Bogotá, D.C., Plaza España	5.200	5.400	5.267	-	
Bogotá, D.C., Paloquemao	5.440	5.600	5.493	+		Bucaramanga, Centroabastos	4.200	4.752	4.517	=	
Bucaramanga, Centroabastos	4.128	4.240	4.189	-		Bucaramanga, Mercados del centro	4.000	4.160	4.080	=	
Cartagena, Bazurto	4.080	4.120	4.090	=							



**Cuadro 6.** Mercados mayoristas. Precios de venta de granos y cereales (continuación)  
2023 (9 al 15 de septiembre)

Productos y mercados	Pesos por kilogramo				Tendencia	Productos y mercados	Pesos por kilogramo				Tendencia
	Mínimo	Máximo	Medio				Mínimo	Máximo	Medio		
<b>Cuchuco de maíz</b>						<b>Frijol cargamento blanco (continuación)</b>					
Bogotá, D.C., Paloquemao	5.000	5.000	5.000	-		Peñol (Antioquia)	7.500	8.000	7.750	-	
Bogotá, D.C., Plaza España	4.800	5.100	4.967	+		San Vicente (Antioquia)	8.000	8.500	8.225	+	
Bucaramanga, Centroabastos	4.200	4.752	4.517	=		<b>Frijol cargamento rojo</b>					
Bucaramanga, Mercados del centro	4.000	4.400	4.200	=		Bogotá, D.C., Corabastos	8.000	8.800	8.350	+	
Cali, La Floresta	2.500	2.600	2.533	=		Bogotá, D.C., Paloquemao	10.560	10.960	10.773	+	
Cali, Santa Elena	2.500	2.600	2.547	=		Bogotá, D.C., Plaza España	11.840	12.400	12.133	-	
Cali, Siloé	2.400	2.600	2.507	=		Bogotá, D.C., Plaza Las Flores	9.600	10.200	9.830	-	
Cartago (Valle del Cauca)	2.200	2.400	2.333	+		Cartago (Valle del Cauca)	8.400	11.200	9.581	-	
Florencia (Cauquetá)	2.960	3.120	3.013	-		El Carmen de Viboral (Antioquia)	7.500	8.000	7.750	=	
Ibagué, Plaza La 21	3.328	3.408	3.365	=		Ibagué, Plaza La 21	9.560	9.760	9.640	+	
Montería, Mercado del Sur	2.100	2.200	2.175	+		Manizales, Centro Galerías	10.573	11.454	10.866	=	
Popayán, Plaza de mercado del barrio Bolívar	2.720	2.800	2.747	=		Marinilla (Antioquia)	7.200	7.500	7.350	+	
Sincelejo, Nuevo Mercado	2.800	3.000	2.900	-		Medellín, Central Mayorista de Antioquia	8.500	9.000	8.875	+	
						Medellín, Plaza Minorista "José María Villa"	8.500	9.000	8.725	-	
<b>Frijol bolón</b>						Peñol (Antioquia)	6.500	7.000	6.750	-	
Armenia, Mercar	13.656	13.868	13.762	-		Pereira, Mercasa	9.360	11.880	10.620	=	
Bogotá, D.C., Corabastos	10.000	11.000	10.500	++		San Vicente (Antioquia)	7.000	7.500	7.250	=	
Bogotá, D.C., Paloquemao	12.800	13.200	13.067	-		Villavicencio, CAV	12.261	13.478	13.014	=	
Bogotá, D.C., Plaza España	12.800	13.200	12.987	-		<b>Frijol nima calima</b>					
Bogotá, D.C., Plaza Las Flores	10.000	10.800	10.400	-		Bogotá, D.C., Corabastos	7.000	8.000	7.650	+	
Cartago (Valle del Cauca)	10.024	14.000	12.008	-		Cartago (Valle del Cauca)	7.600	10.400	8.573	-	
Popayán, Plaza de mercado del barrio Bolívar	14.000	14.320	14.155	+		Florencia (Cauquetá)	6.400	7.200	6.933	-	
Tuluá (Valle del Cauca)	12.800	14.280	13.592	-		Manizales, Centro Galerías	9.427	10.396	9.985	=	
Villavicencio, CAV	13.826	14.948	14.461	=		Medellín, Central Mayorista de Antioquia	6.800	7.000	6.950	=	
						Neiva, Surabastos	8.000	10.400	9.300	=	
<b>Frijol cabeza negra importado</b>						<b>Frijol palomito importado</b>					
Barranquilla, Barranquillita	7.500	7.600	7.533	+		Barranquilla, Barranquillita	7.400	7.500	7.467	+	
Cartagena, Bazurto	7.000	7.500	7.125	=		Barranquilla, Granabastos	7.600	7.610	7.603	+	
Santa Marta (Magdalena)	6.818	6.868	6.841	=		Cartagena, Bazurto	8.000	8.500	8.375	+	
						Santa Marta (Magdalena)	8.182	8.282	8.233	=	
<b>Frijol cabeza negra nacional</b>						<b>Frijol radical</b>					
Barranquilla, Granabastos	5.930	5.940	5.937	+		Bogotá, D.C., Corabastos	7.000	7.600	7.450	+	
Montería, Mercado del Sur	6.500	7.000	6.675	+		Bucaramanga, Centroabastos	7.739	7.913	7.826	=	
Sincelejo, Nuevo Mercado	5.800	6.200	6.000	-		Medellín, Central Mayorista de Antioquia	6.500	7.000	6.825	-	
Valledupar, Mercado Nuevo	5.000	6.000	5.667	=		<b>Frijol Uribe rosado</b>					
						Cartago (Valle del Cauca)	8.056	10.880	9.112	-	
<b>Frijol calima</b>						Medellín, Central Mayorista de Antioquia	8.000	8.500	8.325	-	
Buenaventura (Valle del Cauca)	10.048	10.240	10.163	-		Pereira, Mercasa	14.340	15.880	15.110	n.d.	
Cali, La Floresta	9.600	9.600	9.600	-		<b>Frijol Zaragoza</b>					
Cali, Santa Elena	8.000	8.000	8.000	-		Barranquilla, Barranquillita	9.500	9.600	9.567	=	
Cali, Siloé	8.800	8.800	8.800	-		Barranquilla, Granabastos	9.500	9.510	9.503	=	
Palmira (Valle del Cauca)	8.700	8.800	8.775	-		Cartagena, Bazurto	8.000	9.000	8.500	=	
Popayán, Plaza de mercado del barrio Bolívar	10.816	10.888	10.861	=		Cúcuta, Cenabastos	8.000	8.000	8.000	-	
Tuluá (Valle del Cauca)	7.480	8.992	8.211	-		Cúcuta, La Nueva Sexta	8.500	8.900	8.667	=	
						Montería, Mercado del Sur	8.400	8.500	8.450	+	
<b>Frijol cargamento blanco</b>											
El Carmen de Viboral (Antioquia)	8.000	8.500	8.250	-							
Marinilla (Antioquia)	8.200	8.500	8.350	-							
Medellín, Central Mayorista de Antioquia	9.800	10.000	9.950	+							
Medellín, Plaza Minorista "José María Villa"	9.500	10.000	9.700	=							

**Cuadro 6.** Mercados mayoristas. Precios de venta de granos y cereales (continuación)  
2023 (9 al 15 de septiembre)

Productos y mercados	Pesos por kilogramo				Tendencia	Productos y mercados	Pesos por kilogramo				Tendencia
	Mínimo	Máximo	Medio				Mínimo	Máximo	Medio		
<b>Frijol Zaragoza (continuación)</b>						<b>Lenteja importada (continuación)</b>					
Santa Marta (Magdalena)	9.818	10.000	9.909	=		Pasto, El Potrerillo	5.120	5.360	5.220	=	
Sincelejo, Nuevo Mercado	7.600	8.000	7.700	=		Pereira, Mercasa	5.880	6.830	6.355	=	
Valledupar, Mercado Nuevo	9.000	9.000	9.000	+		Popayán, Plaza de mercado del barrio Bolívar	6.400	6.480	6.443	-	
<b>Garbanzo importado</b>						Santa Marta (Magdalena)	7.045	7.427	7.188	=	
Arauca (Arauca)	7.167	7.200	7.183	=		Sincelejo, Nuevo Mercado	6.400	6.500	6.433	=	
Armenia, Mercar	8.150	8.811	8.370	=		Tuluá (Valle del Cauca)	6.160	6.520	6.360	-	
Bogotá, D.C., Corabastos	9.000	9.000	9.000	+		Tunja, Complejo de Servicios del Sur	6.400	6.600	6.467	=	
Bogotá, D.C., Paloquemao	10.800	11.040	10.880	-		Valledupar, Mercado Nuevo	7.000	7.000	7.000	=	
Bogotá, D.C., Plaza España	8.640	8.960	8.797	-		Villavicencio, CAV	6.617	7.304	6.933	-	
Bogotá, D.C., Plaza Las Flores	9.600	10.000	9.740	+		<b>Maíz amarillo cáscara</b>					
Bucaramanga, Centroabastos	7.176	7.600	7.392	=		Bogotá, D.C., Corabastos	2.160	2.240	2.200	+	
Bucaramanga, Mercados del centro	7.757	8.000	7.878	+		Bogotá, D.C., Paloquemao	2.800	2.880	2.827	-	
Cartago (Valle del Cauca)	5.920	7.328	6.816	-		Bogotá, D.C., Plaza España	2.240	2.320	2.293	-	
Cúcuta, Cenabastos	6.200	6.400	6.333	-		Manizales, Centro Galerías	2.080	2.240	2.160	=	
Cúcuta, La Nueva Sexta	7.000	7.500	7.167	=		Medellín, Central Mayorista de Antioquia	2.000	2.200	2.125	=	
Medellín, Central Mayorista de Antioquia	6.440	6.760	6.620	=		Medellín, Plaza Minorista "José María Villa"	1.800	1.900	1.825	=	
Medellín, Plaza Minorista "José María Villa"	6.240	6.400	6.328	-		Montería, Mercado del Sur	1.700	1.800	1.765	-	
Neiva, Surabastos	6.800	7.200	7.020	=		Neiva, Surabastos	1.800	1.960	1.865	+	
Pamplona (Norte de Santander)	7.478	7.652	7.565	=		Sincelejo, Nuevo Mercado	1.689	1.778	1.739	+	
Pereira, Mercasa	6.600	7.370	6.985	=		Valledupar, Mercado Nuevo	1.800	2.000	1.900	-	
Tunja, Complejo de Servicios del Sur	8.800	9.000	8.900	=		<b>Maíz amarillo cáscara importado</b>					
Villavicencio, CAV	6.528	7.424	7.018	-		Medellín, Central Mayorista de Antioquia	1.700	1.800	1.750	=	
<b>Lenteja importada</b>						<b>Maíz amarillo trillado</b>					
Arauca (Arauca)	7.104	7.248	7.176	=		Armenia, Mercar	2.200	2.200	2.200	-	
Armenia, Mercar	6.167	6.344	6.256	=		Barranquilla, Barranquillita	2.570	2.588	2.579	=	
Barranquilla, Barranquillita	6.700	6.800	6.733	+		Barranquilla, Granabastos	2.525	2.575	2.544	=	
Barranquilla, Granabastos	6.400	6.500	6.450	=		Bogotá, D.C., Plaza España	2.880	3.120	2.987	=	
Bogotá, D.C., Corabastos	6.000	6.000	6.000	=		Cali, La Floresta	2.600	2.700	2.667	=	
Bogotá, D.C., Paloquemao	7.200	7.600	7.387	-		Cali, Santa Elena	2.600	2.600	2.600	=	
Bogotá, D.C., Plaza España	6.560	6.880	6.720	+		Cali, Siloé	2.600	2.700	2.633	=	
Bogotá, D.C., Plaza Las Flores	7.400	7.680	7.570	+		Cartagena, Bazurto	2.500	2.800	2.683	+	
Bucaramanga, Centroabastos	6.652	7.130	6.957	=		Medellín, Central Mayorista de Antioquia	2.300	2.500	2.425	=	
Bucaramanga, Mercados del centro	6.957	7.130	7.043	+		Medellín, Plaza Minorista "José María Villa"	2.100	2.200	2.163	-	
Buenaventura (Valle del Cauca)	5.464	5.720	5.595	+		Montería, Mercado del Sur	1.800	2.000	1.925	-	
Cali, La Floresta	5.800	6.000	5.933	=		Pereira, Mercasa	2.070	2.150	2.110	=	
Cali, Santa Elena	6.400	6.560	6.453	+		Santa Marta (Magdalena)	2.754	2.762	2.758	-	
Cali, Siloé	6.640	6.800	6.747	+		Sincelejo, Nuevo Mercado	1.844	1.867	1.859	-	
Cartagena, Bazurto	6.500	7.000	6.875	=		Tuluá (Valle del Cauca)	2.170	2.290	2.215	-	
Cartago (Valle del Cauca)	6.480	6.960	6.680	-		<b>Maíz blanco cáscara</b>					
Cúcuta, Cenabastos	6.400	6.700	6.567	=		Medellín, Central Mayorista de Antioquia	2.200	2.300	2.250	=	
Cúcuta, La Nueva Sexta	7.000	7.083	7.056	=		<b>Maíz blanco retrillado</b>					
Florencia (Cauquetá)	5.920	6.000	5.947	+		Cartago (Valle del Cauca)	2.160	2.300	2.220	-	
Ibagué, Plaza La 21	6.140	6.200	6.167	-		<b>Maíz blanco trillado</b>					
Manizales, Centro Galerías	7.225	7.489	7.335	=		Armenia, Mercar	2.400	2.400	2.400	-	
Medellín, Central Mayorista de Antioquia	6.360	6.624	6.526	+		Barranquilla, Barranquillita	3.028	3.049	3.039	=	
Medellín, Plaza Minorista "José María Villa"	6.288	6.440	6.352	+							
Montería, Mercado del Sur	7.000	7.000	7.000	+							
Neiva, Surabastos	6.240	6.880	6.680	=							
Palmira (Valle del Cauca)	6.700	6.800	6.750	-							
Pamplona (Norte de Santander)	7.391	7.478	7.435	-							

## PRECIOS MAYORISTAS

**Cuadro 6.** Mercados mayoristas. Precios de venta de granos y cereales (conclusión)  
2023 (9 al 15 de septiembre)

Productos y mercados	Pesos por kilogramo				Tendencia	Productos y mercados	Pesos por kilogramo				Tendencia
	Mínimo	Máximo	Medio	Precios			Mínimo	Máximo	Medio	Precios	
<b>Maíz blanco trillado (continuación)</b>						<b>Maíz blanco trillado (continuación)</b>					
Barranquilla, Granabastos	2.975	3.025	3.000	-	-	Santa Marta (Magdalena)	2.912	2.945	2.929	-	-
Bogotá, D.C., Corabastos	2.200	2.240	2.220	+	+	Sincelejo, Nuevo Mercado	2.333	2.333	2.333	-	-
Bogotá, D.C., Paloquemao	2.880	2.960	2.907	-	-	Tuluá (Valle del Cauca)	2.200	2.300	2.245	-	-
Bogotá, D.C., Plaza España	3.040	3.120	3.067	+	+	Tunja, Complejo de Servicios del Sur	3.000	3.000	3.000	+	+
Cali, La Floresta	2.700	2.700	2.700	-	-	Valledupar, Mercado Nuevo	2.600	2.600	2.600	=	=
Cali, Santa Elena	2.600	2.700	2.667	-	-	Villavicencio, CAV	2.560	2.610	2.590	-	-
Cali, Siloé	2.700	2.800	2.767	-	-						
Cartagena, Bazurto	3.300	3.500	3.367	+	+	<b>Maíz pira</b>					
Cartago (Valle del Cauca)	2.120	2.300	2.200	-	-	Bogotá, D.C., Corabastos	4.640	4.720	4.680	+	+
Cúcuta, Cenabastos	2.800	2.840	2.813	-	-	Bogotá, D.C., Paloquemao	5.600	5.760	5.653	-	-
Cúcuta, La Nueva Sexta	3.000	3.000	3.000	=	=	Bogotá, D.C., Plaza España	5.280	5.440	5.387	-	-
Florencia (Caquetá)	2.300	2.400	2.367	=	=	Bucaramanga, Centroabastos	5.478	5.978	5.703	=	=
Ibagué, Plaza La 21	2.020	2.080	2.053	=	=	Bucaramanga, Mercados del centro	5.652	5.913	5.783	=	=
Manizales, Centro Galerías	2.400	2.480	2.440	=	=	Cúcuta, Cenabastos	5.040	5.200	5.113	+	+
Medellín, Central Mayorista de Antioquia	2.700	2.800	2.750	-	-	Cúcuta, La Nueva Sexta	5.080	5.200	5.160	=	=
Medellín, Plaza Minorista "José María Villa"	2.500	2.600	2.525	-	-	Medellín, Central Mayorista de Antioquia	5.160	5.280	5.218	+	+
Montería, Mercado del Sur	2.200	2.400	2.300	=	=	Medellín, Plaza Minorista "José María Villa"	5.160	5.320	5.240	-	-
Neiva, Surabastos	2.400	2.700	2.500	-	-	Montería, Mercado del Sur	5.400	5.600	5.450	-	-
Palmira (Valle del Cauca)	2.760	2.800	2.780	-	-	Sincelejo, Nuevo Mercado	5.000	5.400	5.150	+	+
Pereira, Mercasa	2.780	2.920	2.850	=	=	Villavicencio, CAV	5.130	5.652	5.411	=	=
Popayán, Plaza de mercado del barrio Bolívar	2.700	2.736	2.722	+	+	Villavicencio, CAV	5.217	5.652	5.489	-	-

## TENDENCIAS

---	-	+	+++
Variación mayor al -20 %	Variación entre 0 % y -10 %	Variación entre 0 % y 10 %	Variación mayor al 20 %
--	=	++	n. d.
Variación entre -10 % y -20 %	Variación igual a 0 %	Variación entre 10 % y 20 %	No determinado

**Cuadro 7.** Mercados mayoristas. Precios de venta de huevos y lácteos 2023 (9 al 15 de septiembre)

Productos y mercados	Pesos por kilogramo				Tendencia	Productos y mercados	Pesos por kilogramo				Tendencia
	Mínimo	Máximo	Medio	Precios			Mínimo	Máximo	Medio	Precios	
<b>Huevo blanco A</b>						<b>Huevo rojo AA (continuación)</b>					
Buenaventura (Valle del Cauca)	620	633	624		-	Cali, Siloé	567	583	572		+
Cartago (Valle del Cauca)	550	573	561		+	Cartagena, Bazurto	550	600	571		+
Manizales, Centro Galerías	533	533	533		=	Cartago (Valle del Cauca)	573	593	585		+
Pereira, La 41	567	567	567		+	Cúcuta, Cenabastos	500	528	515		+
<b>Huevo blanco AA</b>						Cúcuta, La Nueva Sexta	544	550	547		=
Cartago (Valle del Cauca)	573	593	585		+	Ibagué, Plaza La 21	560	567	562		=
Manizales, Centro Galerías	567	567	567		=	Medellín, Central Mayorista de Antioquia	549	556	553		=
Medellín, Plaza Minorista "José María Villa"	590	595	593		+	Medellín, Plaza Minorista "José María Villa"	593	600	597		+
Pereira, La 41	600	617	608		+	Montería, Mercado del Sur	567	600	583		+
<b>Huevo blanco B</b>						Neiva, Surabastos	550	550	550		+
Pereira, La 41	533	533	533		+	Palmira (Valle del Cauca)	550	567	558		-
<b>Huevo blanco extra</b>						Pamplona (Norte de Santander)	539	542	540		+
Manizales, Centro Galerías	633	633	633		=	Pasto, El Potrerillo	567	567	567		+
Pereira, La 41	650	650	650		+	Popayán, Plaza de mercado del barrio Bolívar	543	553	549		+
<b>Huevo rojo A</b>						Tuluá (Valle del Cauca)	567	583	574		=
Armenia, Mercar	580	580	580		+	Valledupar, Mercado Nuevo	517	570	543		n.d.
Bogotá, D.C., Corabastos	510	526	516		-	Villavicencio, CAV	550	550	550		+
Bogotá, D.C., Paloquemao	517	520	519		-	<b>Huevo rojo B</b>					
Bogotá, D.C., Plaza Las Flores	580	600	588		+	Armenia, Mercar	570	570	570		+
Bucaramanga, Centroabastos	500	500	500		+	Bogotá, D.C., Corabastos	480	500	495		+
Cali, Santa Elena	517	533	529		+	Bogotá, D.C., Paloquemao	470	480	473		-
Cali, Siloé	517	533	522		+	Bogotá, D.C., Plaza Las Flores	530	540	538		+
Cartagena, Bazurto	533	540	536		-	Bucaramanga, Centroabastos	467	467	467		=
Cartago (Valle del Cauca)	550	573	561		+	Ibagué, Plaza La 21	483	500	492		+
Cúcuta, Cenabastos	478	500	487		+	Medellín, Central Mayorista de Antioquia	495	507	500		+
Ibagué, Plaza La 21	533	550	539		=	Medellín, Plaza Minorista "José María Villa"	515	520	518		+
Medellín, Central Mayorista de Antioquia	539	545	542		+	Neiva, Surabastos	466	466	466		-
Medellín, Plaza Minorista "José María Villa"	561	573	566		+	Villavicencio, CAV	483	490	485		=
Montería, Mercado del Sur	550	567	558		+	<b>Huevo rojo extra</b>					
Neiva, Surabastos	517	517	517		-	Armenia, Mercar	600	600	600		+
Palmira (Valle del Cauca)	517	533	529		-	Bogotá, D.C., Corabastos	580	600	585		-
Pamplona (Norte de Santander)	489	489	489		+	Bogotá, D.C., Paloquemao	610	620	613		-
Pasto, El Potrerillo	533	550	538		+	Bogotá, D.C., Plaza Las Flores	630	650	635		-
Popayán, Plaza de mercado del barrio Bolívar	510	520	516		+	Cali, Galería Alameda	600	600	600		+
Sincelejo, Nuevo Mercado	540	550	543		+	Cali, La Floresta	583	600	589		-
Tuluá (Valle del Cauca)	550	553	551		+	Cali, Siloé	600	617	606		+
Valledupar, Mercado Nuevo	493	537	510		+	Cúcuta, Cenabastos	550	556	553		n.d.
Villavicencio, CAV	517	520	518		+	Cúcuta, La Nueva Sexta	561	578	569		=
<b>Huevo rojo AA</b>						Ibagué, Plaza La 21	617	627	620		=
Armenia, Mercar	570	570	570		+	Medellín, Central Mayorista de Antioquia	608	615	611		+
Bogotá, D.C., Corabastos	550	566	557		+	Medellín, Plaza Minorista "José María Villa"	655	660	658		-
Bogotá, D.C., Paloquemao	530	540	538		-	Neiva, Surabastos	600	600	600		=
Bogotá, D.C., Plaza Las Flores	600	630	613		+	Pasto, El Potrerillo	583	600	592		n.d.
Cali, Galería Alameda	567	567	567		=	Villavicencio, CAV	567	583	575		+
Cali, La Floresta	550	567	556		=	<b>Leche en polvo</b>					
Cali, Santa Elena	550	567	563		+	Armenia, Mercar	28.000	52.778	39.970		=
						Barranquilla, Barranquillita	47.248	47.561	47.413		+
						Barranquilla, Granabastos	47.483	47.569	47.541		+

**Cuadro 7.** Mercados mayoristas. Precios de venta de huevos y lácteos (continuación)  
2023 (9 al 15 de septiembre)

Productos y mercados	Pesos por kilogramo				Tendencia	Productos y mercados	Pesos por kilogramo				Tendencia
	Mínimo	Máximo	Medio				Mínimo	Máximo	Medio		
<b>Leche en polvo (continuación)</b>						<b>Queso costeño (continuación)</b>					
Bucaramanga, Centroabastos	51.649	52.778	52.214	=		Barranquilla, Granabastos	17.000	18.000	17.625	+	
Buenaventura (Valle del Cauca)	38.987	50.069	44.532	-		Bogotá, D.C., Corabastos	18.000	19.000	18.750	+	
Cali, La Floresta	39.556	50.556	45.111	+		Bogotá, D.C., Paloquemao	18.500	19.000	18.750	+	
Cali, Santa Elena	39.111	50.000	44.543	=		Bogotá, D.C., Plaza España	18.800	19.000	18.933	-	
Cali, Siloé	40.000	50.781	45.363	=		Bogotá, D.C., Plaza Las Flores	18.000	18.000	18.000	=	
Cartago (Valle del Cauca)	36.111	47.318	41.581	-		Bucaramanga, Mercados del centro	19.000	20.000	19.750	=	
Cúcuta, Cenabastos	28.125	28.516	28.333	+		Buenaventura (Valle del Cauca)	20.000	22.000	21.333	-	
Ibagué, Plaza La 21	39.467	42.133	40.889	-		Cali, Galería Alameda	17.000	17.500	17.333	=	
Medellín, Central Mayorista de Antioquia	31.579	32.456	31.925	+		Cali, La Floresta	17.000	17.500	17.167	-	
Medellín, Plaza Minorista "José María Villa"	31.140	31.298	31.213	-		Cali, Santa Elena	17.000	17.500	17.250	-	
Palmira (Valle del Cauca)	40.000	50.347	45.126	+		Cali, Siloé	17.000	18.000	17.500	+	
Pamplona (Norte de Santander)	24.537	25.000	24.769	+		Cartagena, Bazurto	15.000	16.500	15.625	+	
Pasto, El Potrerillo	35.556	36.444	35.852	=		Cartago (Valle del Cauca)	15.000	15.000	15.000	-	
Pereira, Mercasa	50.000	51.502	50.751	-		Cúcuta, Cenabastos	20.000	22.000	21.000	=	
Popayán, Plaza de mercado del barrio Bolívar	36.140	42.969	39.545	=		Manizales, Centro Galerías	14.800	14.800	14.800	=	
Tuluá (Valle del Cauca)	37.778	52.431	45.082	+		Medellín, Central Mayorista de Antioquia	21.900	23.000	22.475	=	
Valledupar, Mercado Nuevo	45.833	45.833	45.833	=		Medellín, Plaza Minorista "José María Villa"	17.500	18.000	17.825	+	
Villavicencio, CAV	52.500	55.217	53.961	=		Montería, Mercado del Sur	16.000	17.000	16.250	+	
<b>Queso campesino</b>						Santa Marta (Magdalena)	12.500	13.500	12.875	-	
Armenia, Mercar	21.000	22.000	21.333	=		Sincelejo, Nuevo Mercado	15.000	15.000	15.000	+	
Bogotá, D.C., Corabastos	15.000	16.000	15.500	-		Valledupar, Mercado Nuevo	15.000	17.000	16.333	=	
Bogotá, D.C., Paloquemao	15.500	16.000	15.750	+		Villavicencio, CAV	18.400	19.000	18.625	-	
Bogotá, D.C., Plaza España	17.000	17.000	17.000	+		<b>Queso cuajada</b>					
Bogotá, D.C., Plaza Las Flores	15.000	16.000	15.250	+		Armenia, Mercar	16.500	17.000	16.667	=	
Bucaramanga, Mercados del centro	18.000	20.000	19.000	=		Bogotá, D.C., Corabastos	17.000	17.000	17.000	+	
Cali, Galería Alameda	17.000	18.000	17.500	-		Bogotá, D.C., Paloquemao	15.500	16.000	15.875	-	
Cali, La Floresta	17.000	18.000	17.333	-		Bogotá, D.C., Plaza Las Flores	15.000	15.000	15.000	=	
Cali, Santa Elena	17.000	18.000	17.625	-		Bucaramanga, Mercados del centro	20.000	20.000	20.000	=	
Cali, Siloé	18.000	18.000	18.000	=		Buenaventura (Valle del Cauca)	18.000	19.000	18.667	+	
Cúcuta, Cenabastos	19.000	20.000	19.500	+		Cali, Galería Alameda	11.500	11.700	11.567	-	
Florencia (Cauquetá)	11.600	12.000	11.867	+		Cali, La Floresta	11.600	12.000	11.733	+	
Ibagué, Plaza La 21	15.000	16.000	15.667	-		Cali, Santa Elena	11.000	11.500	11.225	=	
Medellín, Central Mayorista de Antioquia	23.500	24.700	24.050	-		Cali, Siloé	12.000	12.500	12.333	=	
Montería, Mercado del Sur	15.000	15.000	15.000	+		Cartago (Valle del Cauca)	14.000	15.000	14.500	-	
Palmira (Valle del Cauca)	19.000	20.000	19.750	-		Cúcuta, Cenabastos	19.000	20.000	19.500	=	
Tuluá (Valle del Cauca)	19.000	21.000	19.933	+		Medellín, Central Mayorista de Antioquia	21.800	22.500	22.150	-	
Villavicencio, CAV	16.000	17.000	16.250	-		Medellín, Plaza Minorista "José María Villa"	16.000	16.200	16.050	+	
<b>Queso Cauquetá</b>						Palmira (Valle del Cauca)	15.500	16.000	15.750	+	
Cali, Galería Alameda	17.000	17.500	17.333	=		Popayán, Plaza de mercado del barrio Bolívar	12.000	13.000	12.333	=	
Cali, La Floresta	17.000	17.500	17.167	-		Tuluá (Valle del Cauca)	12.500	15.000	13.433	-	
Cali, Santa Elena	17.000	17.500	17.250	-		Villavicencio, CAV	18.000	18.800	18.425	+	
Cali, Siloé	17.000	18.000	17.500	+		<b>Queso doble crema</b>					
Palmira (Valle del Cauca)	20.000	20.000	20.000	-		Armenia, Mercar	20.000	21.000	20.333	=	
Popayán, Plaza de mercado del barrio Bolívar	18.000	18.400	18.133	=		Bogotá, D.C., Corabastos	16.000	16.800	16.400	-	
Tuluá (Valle del Cauca)	15.800	16.400	16.000	-		Bogotá, D.C., Paloquemao	16.400	16.800	16.700	+	
<b>Queso costeño</b>						Bogotá, D.C., Plaza España	16.000	16.400	16.133	-	
Armenia, Mercar	19.360	19.600	19.480	=		Bogotá, D.C., Plaza Las Flores	16.000	16.800	16.200	+	
Barranquilla, Barranquillita	17.000	18.000	17.667	+		Bucaramanga, Mercados del centro	20.000	20.000	20.000	=	
						Buenaventura (Valle del Cauca)	18.000	20.000	19.000	+	

## PRECIOS MAYORISTAS

**Cuadro 7.** Mercados mayoristas. Precios de venta de huevos y lácteos (conclusión)  
2023 (9 al 15 de septiembre)

Productos y mercados	Pesos por kilogramo				Tendencia	Productos y mercados	Pesos por kilogramo				Tendencia
	Precios			Medio			Precios			Medio	
	Mínimo	Máximo					Mínimo	Máximo			
<b>Queso doble crema</b>						<b>Queso doble crema (continuación)</b>					
Cali, Galería Alameda	18.000	19.000	18.500	+		Medellín, Central Mayorista de Antioquia	20.720	21.200	20.930	-	
Cali, La Floresta	18.000	18.000	18.000	=		Palmira (Valle del Cauca)	19.000	20.000	19.750	-	
Cali, Santa Elena	18.000	18.500	18.225	-		Popayán, Plaza de mercado del barrio Bolívar	17.000	18.000	17.667	=	
Cali, Siloé	18.000	18.500	18.167	=		Tuluá (Valle del Cauca)	16.500	21.000	19.000	+	
Cúcuta, Cenabastos	19.500	20.000	19.750	=		Villavicencio, CAV	20.000	20.400	20.250	+	
Florencia (Caquetá)	16.000	16.400	16.267	+							
Ibagué, Plaza La 21	20.000	20.000	20.000	=							

## TENDENCIAS

---	-	+	+++
Variación mayor al -20 %	Variación entre 0 % y -10 %	Variación entre 0 % y 10 %	Variación mayor al 20 %
--	=	++	n. d.
Variación entre -10 % y -20 %	Variación igual a 0 %	Variación entre 10 % y 20 %	No determinado

**Cuadro 8.** Mercados mayoristas. Precios de venta de carnes 2023 (9 al 15 de septiembre)

Productos y mercados	Pesos por kilogramo				Tendencia	Productos y mercados	Pesos por kilogramo				Tendencia
	Mínimo	Máximo	Medio				Mínimo	Máximo	Medio		
<b>Alas de pollo con costillar</b>						<b>Carne de cerdo, brazo sin hueso (continuación)</b>					
Armenia, Mercar	10.000	10.000	10.000	=		Cali, Santa Elena	19.400	20.000	19.650	+	
Barranquilla, Barranquillita	7.500	7.600	7.533	=		Cartagena, Bazurto	19.000	19.000	19.000	+	
Barranquilla, Granabastos	7.800	7.800	7.800	+		Ibagué, Plaza La 21	18.000	18.900	18.300	+	
Bogotá, D.C., Frigorífico Ble Ltda.	9.800	10.000	9.867	+		Malambo (Atlántico), Carnes y carnes	19.000	19.000	19.000	+	
Bogotá, D.C., Frigorífico Guadalupe	9.000	9.000	9.000	+		Medellín, Central Mayorista de Antioquia	18.200	19.900	18.925	=	
Bogotá, D.C., Plaza Las Flores	8.000	8.000	8.000	+		Montería, Mercado del Sur	20.000	20.000	20.000	=	
Buenaventura (Valle del Cauca)	9.800	10.000	9.933	+		Palmira (Valle del Cauca)	19.000	20.000	19.500	=	
Cali, Galería Alameda	8.800	9.200	9.067	+		Pasto, El Potrerillo	20.000	26.000	23.000	=	
Cali, Santa Elena	9.000	9.400	9.250	-		Pereira, La 41	18.000	20.000	19.000	=	
Cartagena, Bazurto	8.400	8.600	8.500	=		Popayán, Plaza de mercado del barrio Bolívar	20.000	20.000	20.000	=	
Florencia (Caquetá)	9.800	10.400	10.067	-		Sincelejo, Nuevo Mercado	18.000	18.000	18.000	=	
Ibagué, Plaza La 21	9.000	9.400	9.200	-		Tuluá (Valle del Cauca)	20.000	20.000	20.000	+	
Montería, Mercado del Sur	8.000	8.600	8.150	=		Valledupar, Mercado Nuevo	20.000	21.000	20.333	=	
Neiva, Surabastos	8.400	8.600	8.467	=		Villavicencio, CAV	18.000	18.000	18.000	+	
Palmira (Valle del Cauca)	9.200	9.500	9.325	+		Yopal (Casanare)	20.000	20.000	20.000	=	
Santa Marta (Magdalena)	8.000	9.100	8.475	=							
Sincelejo, Nuevo Mercado	7.400	8.000	7.700	-		<b>Carne de cerdo, cabeza de lomo</b>					
Tuluá (Valle del Cauca)	11.400	11.600	11.500	-		Bogotá, D.C., Frigorífico Ble Ltda.	17.000	18.000	17.375	+	
Valledupar, Mercado Nuevo	7.300	7.900	7.600	-		Bogotá, D.C., Frigorífico Guadalupe	16.500	17.000	16.750	-	
Villavicencio, CAV	8.200	9.400	8.850	-		Bogotá, D.C., Paloquemao	18.500	19.000	18.667	+	
						Bogotá, D.C., Plaza Las Flores	18.000	18.500	18.125	-	
<b>Alas de pollo sin costillar</b>						Cúcuta, Cenabastos	19.000	19.500	19.250	=	
Arauca (Arauca)	8.700	8.800	8.767	=		Cúcuta, La Nueva Sexta	20.000	20.000	20.000	=	
Bogotá, D.C., Frigorífico Ble Ltda.	12.500	13.000	12.667	+		Ibagué, Plaza La 21	18.000	18.900	18.367	+	
Bogotá, D.C., Frigorífico Guadalupe	10.500	11.000	10.825	-		Villavicencio, CAV	18.000	18.000	18.000	+	
Bogotá, D.C., Paloquemao	10.000	10.200	10.067	+		Yopal (Casanare)	20.000	20.000	20.000	=	
Bogotá, D.C., Plaza Las Flores	9.600	10.000	9.700	-							
Bucaramanga, Frigoríficos	12.300	13.700	12.900	=		<b>Carne de cerdo, costilla</b>					
Cúcuta, Cenabastos	11.000	11.500	11.250	=		Barranquilla, Barranquillita	16.000	17.000	16.667	-	
Medellín, Central Mayorista de Antioquia	12.000	12.500	12.225	=		Bogotá, D.C., Frigorífico Ble Ltda.	19.000	20.000	19.625	-	
Medellín, Plaza Minorista "José María Villa"	9.500	10.500	9.775	+		Bogotá, D.C., Frigorífico Guadalupe	17.800	19.000	18.400	+	
						Bogotá, D.C., Paloquemao	19.000	19.500	19.333	-	
<b>Carne de cerdo, brazo con hueso</b>						Bogotá, D.C., Plaza Las Flores	18.500	20.000	19.375	+	
Barranquilla, Barranquillita	16.000	16.000	16.000	+		Buenaventura (Valle del Cauca)	23.000	24.000	23.333	-	
Bogotá, D.C., Frigorífico Ble Ltda.	16.500	17.000	16.700	+		Cali, Santa Elena	19.400	20.400	19.875	+	
Bogotá, D.C., Frigorífico Guadalupe	16.000	16.000	16.000	-		Cartagena, Bazurto	18.000	19.000	18.625	+	
Bogotá, D.C., Paloquemao	16.000	16.200	16.067	+		Cúcuta, Cenabastos	19.000	19.000	19.000	=	
Bogotá, D.C., Plaza Las Flores	16.500	16.500	16.500	-		Cúcuta, La Nueva Sexta	19.000	19.000	19.000	-	
Cúcuta, Cenabastos	17.500	18.000	17.750	-		Florencia (Caquetá)	18.000	19.000	18.667	-	
Malambo (Atlántico), Carnes y carnes	17.800	17.800	17.800	+		Ibagué, Plaza La 21	18.200	18.900	18.500	+	
Montería, Mercado del Sur	17.000	17.000	17.000	=		Malambo (Atlántico), Carnes y carnes	22.000	22.000	22.000	=	
Sincelejo, Nuevo Mercado	15.000	15.000	15.000	=		Manizales, Centro Galerías	18.000	22.000	20.000	=	
Valledupar, Mercado Nuevo	18.000	19.000	18.333	=		Medellín, Central Mayorista de Antioquia	22.500	23.500	23.167	+	
						Medellín, Plaza Minorista "José María Villa"	19.500	20.000	19.775	+	
<b>Carne de cerdo, brazo sin hueso</b>						Montería, Mercado del Sur	18.000	18.000	18.000	=	
Barranquilla, Barranquillita	18.000	18.000	18.000	+		Palmira (Valle del Cauca)	19.000	20.500	19.625	+	
Bogotá, D.C., Frigorífico Ble Ltda.	17.300	17.800	17.575	+		Pasto, El Potrerillo	20.000	24.000	21.000	=	
Bogotá, D.C., Frigorífico Guadalupe	16.500	17.000	16.825	-		Pereira, La 41	20.000	20.000	20.000	=	
Bogotá, D.C., Paloquemao	16.500	17.000	16.767	+		Popayán, Plaza de mercado del barrio Bolívar	18.600	18.800	18.733	=	
Bogotá, D.C., Plaza Las Flores	17.000	18.000	17.250	-							
Buenaventura (Valle del Cauca)	22.000	23.000	22.667	+							

**Cuadro 8.** Mercados mayoristas. Precios de venta de carnes (continuación)  
2023 (9 al 15 de septiembre)

Productos y mercados	Pesos por kilogramo				Tendencia	Productos y mercados	Pesos por kilogramo				Tendencia
	Mínimo	Máximo	Medio				Mínimo	Máximo	Medio		
<b>Carne de cerdo, costilla (continuación)</b>						<b>Carne de cerdo, lomo sin hueso (continuación)</b>					
Tuluá (Valle del Cauca)	21.500	22.000	21.750	=	Ibagué, Plaza La 21	21.900	22.800	22.233	+		
Tunja, Complejo de Servicios del Sur	20.000	20.000	20.000	=	Malambo (Atlántico), Carnes y carnes	25.000	25.000	25.000	+		
Valledupar, Mercado Nuevo	20.000	21.000	20.333	=	Manizales, Centro Galerías	20.000	24.000	22.333	=		
Villavicencio, CAV	18.000	18.000	18.000	=	Medellín, Central Mayorista de Antioquia	23.000	25.500	24.375	+		
Yopal (Casanare)	20.000	20.000	20.000	=	Medellín, Plaza Minorista "José María Villa"	21.000	23.000	21.975	+		
<b>Carne de cerdo en canal</b>						Montería, Mercado del Sur	25.000	25.000	25.000	=	
Bogotá, D.C., Frigorífico Guadalupe	12.960	13.200	13.120	=	Neiva, Surabastos	18.800	19.000	18.933	=		
Ibagué, Plaza La 21	12.880	12.960	12.907	+	Palmira (Valle del Cauca)	24.500	25.500	24.875	-		
Pereira, La 41	12.300	12.400	12.350	-	Pasto, El Potrerillo	22.000	26.000	24.000	=		
Popayán, Plaza de mercado del barrio Bolívar	15.300	15.500	15.367	-	Pereira, La 41	23.000	23.000	23.000	=		
<b>Carne de cerdo, espinazo</b>						Popayán, Plaza de mercado del barrio Bolívar	23.000	23.000	23.000	=	
Buenaventura (Valle del Cauca)	14.000	15.000	14.667	+	Sincelejo, Nuevo Mercado	19.000	19.000	19.000	=		
Cali, Santa Elena	10.500	11.500	11.000	=	Tuluá (Valle del Cauca)	24.000	24.000	24.000	+		
Cúcuta, Cenabastos	6.000	6.000	6.000	=	Tunja, Complejo de Servicios del Sur	20.000	22.000	21.000	=		
Manizales, Centro Galerías	11.000	14.000	13.000	=	Valledupar, Mercado Nuevo	24.000	25.000	24.333	=		
Medellín, Central Mayorista de Antioquia	9.500	9.800	9.625	=	<b>Carne de cerdo, perril con hueso</b>						
Medellín, Plaza Minorista "José María Villa"	9.000	9.800	9.450	-	Barranquilla, Barranquillita	16.000	16.000	16.000	+		
Montería, Mercado del Sur	18.000	18.000	18.000	=	Bogotá, D.C., Frigorífico Ble Ltda.	17.800	18.000	17.950	-		
Neiva, Surabastos	4.000	5.000	4.667	=	Bogotá, D.C., Frigorífico Guadalupe	17.000	17.000	17.000	+		
Palmira (Valle del Cauca)	10.500	11.500	11.000	=	Bogotá, D.C., Plaza Las Flores	17.000	17.000	17.000	-		
Pasto, El Potrerillo	12.000	18.000	14.500	=	Cartagena, Bazurto	18.000	19.000	18.333	+		
Pereira, La 41	12.000	12.000	12.000	=	Cúcuta, Cenabastos	18.000	18.500	18.250	=		
Popayán, Plaza de mercado del barrio Bolívar	12.000	12.000	12.000	-	Cúcuta, La Nueva Sexta	19.000	20.000	19.333	=		
Tuluá (Valle del Cauca)	12.900	13.000	12.950	+	Ibagué, Plaza La 21	19.600	19.800	19.733	+		
Tunja, Complejo de Servicios del Sur	15.000	16.000	15.333	-	Malambo (Atlántico), Carnes y carnes	20.500	20.500	20.500	+		
<b>Carne de cerdo, lomo con hueso</b>						Montería, Mercado del Sur	18.000	18.000	18.000	=	
Barranquilla, Barranquillita	17.000	17.200	17.067	+	Sincelejo, Nuevo Mercado	15.000	15.000	15.000	=		
Cúcuta, Cenabastos	19.500	20.000	19.750	+	Valledupar, Mercado Nuevo	18.000	19.000	18.333	=		
Cúcuta, La Nueva Sexta	19.500	19.500	19.500	+	Villavicencio, CAV	17.000	17.500	17.125	+		
Malambo (Atlántico), Carnes y carnes	20.200	20.200	20.200	+	Yopal (Casanare)	20.000	20.000	20.000	=		
Montería, Mercado del Sur	18.000	18.000	18.000	=	<b>Carne de cerdo, perril sin hueso</b>						
Sincelejo, Nuevo Mercado	15.000	15.000	15.000	=	Bogotá, D.C., Frigorífico Ble Ltda.	18.800	19.000	18.900	+		
Valledupar, Mercado Nuevo	17.000	18.000	17.333	=	Bogotá, D.C., Frigorífico Guadalupe	17.500	18.000	17.750	+		
<b>Carne de cerdo, lomo sin hueso</b>						Bogotá, D.C., Plaza Las Flores	18.500	19.000	18.875	+	
Barranquilla, Barranquillita	20.000	21.000	20.333	+	Buenaventura (Valle del Cauca)	23.000	24.000	23.333	-		
Bogotá, D.C., Frigorífico Ble Ltda.	21.000	22.000	21.500	-	Cali, Santa Elena	21.000	22.400	21.725	+		
Bogotá, D.C., Frigorífico Guadalupe	20.000	21.000	20.625	-	Cúcuta, Cenabastos	19.000	19.000	19.000	=		
Bogotá, D.C., Paloquemao	21.000	22.000	21.667	-	Cúcuta, La Nueva Sexta	19.500	20.000	19.833	=		
Bogotá, D.C., Plaza Las Flores	21.000	22.000	21.750	+	Ibagué, Plaza La 21	18.900	19.900	19.550	-		
Buenaventura (Valle del Cauca)	25.000	25.000	25.000	=	Malambo (Atlántico), Carnes y carnes	25.500	25.500	25.500	+		
Cali, Santa Elena	24.700	25.500	25.050	+	Manizales, Centro Galerías	18.000	22.000	20.000	=		
Cartagena, Bazurto	16.700	17.700	17.100	+	Medellín, Central Mayorista de Antioquia	20.500	21.500	21.250	=		
Cúcuta, Cenabastos	21.000	21.000	21.000	=	Medellín, Plaza Minorista "José María Villa"	19.400	22.000	20.500	+		
Cúcuta, La Nueva Sexta	20.500	21.000	20.833	-	Montería, Mercado del Sur	21.000	22.000	21.500	-		
Florencia (Caquetá)	21.000	22.000	21.333	+	Palmira (Valle del Cauca)	20.000	22.000	21.000	+		
					Pasto, El Potrerillo	20.000	26.000	23.000	-		
					Pereira, La 41	20.000	20.000	20.000	=		



**Cuadro 8.** Mercados mayoristas. Precios de venta de carnes (continuación)  
2023 (9 al 15 de septiembre)

Productos y mercados	Pesos por kilogramo				Tendencia	Productos y mercados	Pesos por kilogramo				Tendencia
	Mínimo	Máximo	Medio				Mínimo	Máximo	Medio		
<b>Carne de cerdo, pernil sin hueso (continuación)</b>						<b>Carne de res, bola de brazo</b>					
Popayán, Plaza de mercado del barrio Bolívar	20.000	20.000	20.000	=		Manizales, Centro Galerías	23.000	28.000	24.667	=	
Sincelejo, Nuevo Mercado	18.000	18.000	18.000	=		Medellín, Central Mayorista de Antioquia	32.800	34.800	33.900	=	
Tuluá (Valle del Cauca)	22.000	23.000	22.500	=		Montería, Mercado del Sur	24.000	24.000	24.000	=	
Tunja, Complejo de Servicios del Sur	20.000	22.000	20.667	=		Palmira (Valle del Cauca)	28.000	29.500	28.750	-	
Villavicencio, CAV	18.000	18.000	18.000	=		Pasto, El Potrerillo	22.000	26.000	24.500	=	
Yopal (Casanares)	20.000	20.000	20.000	=		Pereira, La 41	27.000	28.000	27.500	=	
<b>Carne de cerdo, tocineta plancha</b>						Popayán, Plaza de mercado del barrio Bolívar	26.000	26.000	26.000	=	
Manizales, Centro Galerías	19.000	22.000	20.333	=		Sincelejo, Nuevo Mercado	24.000	24.000	24.000	-	
<b>Carne de cerdo, tocino barriga</b>						Tuluá (Valle del Cauca)	30.000	31.000	30.500	=	
Bogotá, D.C., Frigorífico Ble Ltda.	20.000	21.000	20.500	-		Valledupar, Mercado Nuevo	26.000	28.000	27.000	=	
Bogotá, D.C., Frigorífico Guadalupe	18.300	19.500	18.700	-		<b>Carne de res, bola de pierna</b>					
Bogotá, D.C., Plaza Las Flores	18.500	19.000	18.875	+		Barranquilla, Barranquillita	26.000	26.000	26.000	+	
Florencia (Cauquetá)	11.000	11.500	11.167	-		Barranquilla, Granabastos	25.900	26.000	25.967	=	
Ibagué, Plaza La 21	15.900	17.000	16.300	+		Bogotá, D.C., Frigorífico Ble Ltda.	25.000	26.000	25.333	+	
Medellín, Central Mayorista de Antioquia	24.700	26.000	25.550	=		Bogotá, D.C., Frigorífico Guadalupe	24.000	24.500	24.125	-	
Medellín, Plaza Minorista "José María Villa"	23.000	24.000	23.625	+		Bogotá, D.C., Paloquemao	25.000	26.000	25.333	+	
Neiva, Surabastos	12.800	13.000	12.933	-		Buenaventura (Valle del Cauca)	27.000	28.000	27.667	-	
Palmira (Valle del Cauca)	19.000	20.000	19.750	=		Cali, Santa Elena	30.700	32.000	31.300	+	
Pereira, La 41	22.000	22.000	22.000	=		Cartagena, Bazurto	25.000	27.000	25.550	=	
Popayán, Plaza de mercado del barrio Bolívar	11.000	11.400	11.133	-		Cúcuta, Cenabastos	26.000	27.000	26.667	+	
Tunja, Complejo de Servicios del Sur	15.000	16.000	15.500	-		Cúcuta, La Nueva Sexta	27.000	27.000	27.000	=	
<b>Carne de cerdo, tocino papada</b>						Florencia (Cauquetá)	25.000	25.000	25.000	=	
Bogotá, D.C., Frigorífico Ble Ltda.	16.500	16.600	16.550	+		Ibagué, Plaza La 21	26.000	26.900	26.300	=	
Bogotá, D.C., Frigorífico Guadalupe	13.000	14.000	13.625	-		Malambo (Atlántico), Carnes y carnes	31.400	31.400	31.400	+	
Bogotá, D.C., Plaza Las Flores	16.000	16.000	16.000	+		Manizales, Centro Galerías	23.000	28.000	26.000	=	
Buenaventura (Valle del Cauca)	15.000	16.000	15.333	+		Medellín, Central Mayorista de Antioquia	32.800	34.800	33.900	=	
Cali, Santa Elena	16.000	17.000	16.375	=		Medellín, Plaza Minorista "José María Villa"	29.000	30.000	29.375	-	
Cúcuta, Cenabastos	16.000	16.000	16.000	=		Montería, Mercado del Sur	24.000	24.000	24.000	=	
Cúcuta, La Nueva Sexta	16.000	17.000	16.667	=		Neiva, Surabastos	24.000	25.000	24.667	=	
Ibagué, Plaza La 21	14.800	17.000	15.867	+		Palmira (Valle del Cauca)	29.500	30.000	29.875	+	
Manizales, Centro Galerías	14.000	18.000	16.000	=		Pasto, El Potrerillo	24.000	26.000	25.000	=	
Medellín, Central Mayorista de Antioquia	16.500	17.000	16.725	=		Pereira, La 41	27.000	28.000	27.500	=	
Medellín, Plaza Minorista "José María Villa"	15.800	17.000	16.200	+		Popayán, Plaza de mercado del barrio Bolívar	26.000	26.000	26.000	=	
Pereira, La 41	18.000	18.000	18.000	=		Sincelejo, Nuevo Mercado	24.000	24.000	24.000	-	
Tuluá (Valle del Cauca)	15.500	17.500	16.500	-		Tuluá (Valle del Cauca)	30.000	31.000	30.500	=	
<b>Carne de res, bola de brazo</b>						Valledupar, Mercado Nuevo	27.000	28.000	27.333	=	
Barranquilla, Barranquillita	26.000	26.000	26.000	+		Villavicencio, CAV	23.500	24.000	23.875	=	
Barranquilla, Granabastos	25.800	26.000	25.900	+		Yopal (Casanares)	25.000	25.000	25.000	=	
Bogotá, D.C., Paloquemao	25.000	25.000	25.000	+		<b>Carne de res, bota</b>					
Buenaventura (Valle del Cauca)	27.000	28.000	27.667	+		Barranquilla, Barranquillita	26.000	26.000	26.000	+	
Cali, Santa Elena	28.000	29.000	28.625	-		Barranquilla, Granabastos	25.800	26.000	25.900	=	
Cartagena, Bazurto	25.000	27.000	25.550	=		Bogotá, D.C., Frigorífico Ble Ltda.	25.000	26.000	25.333	+	
Cúcuta, Cenabastos	26.000	27.000	26.667	+		Bogotá, D.C., Frigorífico Guadalupe	24.000	24.500	24.125	-	
Cúcuta, La Nueva Sexta	27.000	27.000	27.000	+		Bogotá, D.C., Paloquemao	25.000	26.000	25.333	+	
Ibagué, Plaza La 21	25.200	26.000	25.700	+		Bucaramanga, Frigoríficos	34.500	34.700	34.600	=	
Malambo (Atlántico), Carnes y carnes	31.400	31.400	31.400	+		Cartagena, Bazurto	25.000	27.000	25.550	=	
						Cúcuta, Cenabastos	26.000	27.000	26.667	=	
						Ibagué, Plaza La 21	26.000	26.900	26.300	+	

**Cuadro 8.** Mercados mayoristas. Precios de venta de carnes (continuación)  
2023 (9 al 15 de septiembre)

Productos y mercados	Pesos por kilogramo				Tendencia	Productos y mercados	Pesos por kilogramo				Tendencia
	Mínimo	Máximo	Medio				Mínimo	Máximo	Medio		
<b>Carne de res, bota (continuación)</b>						<b>Carne de res, centro de pierna (continuación)</b>					
Malambo (Atlántico), Carnes y carnes	31.400	31.400	31.400		+	Medellín, Plaza Minorista "José María Villa"	29.000	30.000	29.375		-
Manizales, Centro Galerías	23.000	28.000	25.000		=	Montería, Mercado del Sur	24.000	24.000	24.000		=
Medellín, Central Mayorista de Antioquia	33.000	34.500	33.625		=	Pereira, La 41	28.000	28.000	28.000		=
Medellín, Plaza Minorista "José María Villa"	29.000	30.000	29.375		-	Sincedejo, Nuevo Mercado	24.000	24.000	24.000		-
Montería, Mercado del Sur	24.000	24.000	24.000		=	Valledupar, Mercado Nuevo	27.000	28.000	27.333		=
Sincedejo, Nuevo Mercado	24.000	24.000	24.000		-	Villavicencio, CAV	23.500	24.000	23.875		=
Valledupar, Mercado Nuevo	26.000	28.000	27.000		=	Yopal (Casanare)	25.000	25.000	25.000		=
Villavicencio, CAV	23.500	24.000	23.875		=						
Yopal (Casanare)	25.000	25.000	25.000		=	<b>Carne de res, chatas</b>					
<b>Carne de res, cadera</b>						Barranquilla, Barranquillita	27.000	27.000	27.000		+
Barranquilla, Barranquillita	27.000	27.000	27.000		+	Barranquilla, Granabastos	27.100	27.200	27.133		+
Barranquilla, Granabastos	26.900	27.000	26.967		=	Bogotá, D.C., Frigorífico Ble Ltda.	31.000	32.000	31.333		-
Bogotá, D.C., Frigorífico Ble Ltda.	25.000	26.000	25.333		+	Bogotá, D.C., Frigorífico Guadalupe	30.000	31.000	30.500		+
Bogotá, D.C., Frigorífico Guadalupe	24.000	24.500	24.125		-	Bogotá, D.C., Paloquemao	32.000	34.000	33.000		+
Bogotá, D.C., Paloquemao	25.000	26.000	25.333		+	Bucaramanga, Frigoríficos	55.000	62.500	58.750		=
Bucaramanga, Frigoríficos	40.600	43.700	42.150		=	Cali, Santa Elena	39.700	41.000	40.425		-
Buenaventura (Valle del Cauca)	28.000	28.500	28.167		+	Cartagena, Bazurto	26.000	30.000	27.500		=
Cali, Santa Elena	29.500	30.500	30.000		-	Cúcuta, Cenabastos	35.000	36.000	35.333		+
Cartagena, Bazurto	25.000	27.000	25.550		=	Cúcuta, La Nueva Sexta	36.000	37.000	36.333		=
Cúcuta, Cenabastos	27.000	27.000	27.000		=	Ibagué, Plaza La 21	30.000	32.900	31.450		-
Ibagué, Plaza La 21	26.000	26.900	26.300		=	Malambo (Atlántico), Carnes y carnes	35.000	35.000	35.000		+
Malambo (Atlántico), Carnes y carnes	31.400	31.400	31.400		+	Medellín, Central Mayorista de Antioquia	48.100	52.800	50.800		=
Manizales, Centro Galerías	25.000	28.000	26.333		=	Medellín, Plaza Minorista "José María Villa"	39.800	41.500	40.575		-
Medellín, Central Mayorista de Antioquia	32.800	34.800	33.525		=	Montería, Mercado del Sur	30.000	31.000	30.250		=
Medellín, Plaza Minorista "José María Villa"	29.000	31.000	30.000		+	Palmira (Valle del Cauca)	35.800	36.500	36.075		+
Montería, Mercado del Sur	24.000	24.000	24.000		=	Pasto, El Potrerillo	24.000	30.000	26.500		=
Palmira (Valle del Cauca)	29.000	30.000	29.500		+	Pereira, La 41	34.000	34.000	34.000		=
Pasto, El Potrerillo	24.000	26.000	25.000		=	Popayán, Plaza de mercado del barrio Bolívar	37.000	38.000	37.333		=
Pereira, La 41	27.000	28.000	27.500		=	Sincedejo, Nuevo Mercado	24.000	24.000	24.000		-
Popayán, Plaza de mercado del barrio Bolívar	28.000	28.000	28.000		=	Tuluá (Valle del Cauca)	36.000	36.500	36.250		-
Sincedejo, Nuevo Mercado	24.000	24.000	24.000		-	Valledupar, Mercado Nuevo	32.000	34.000	32.667		=
Tuluá (Valle del Cauca)	30.000	31.000	30.500		=	Villavicencio, CAV	27.000	28.000	27.250		-
Valledupar, Mercado Nuevo	27.000	28.000	27.333		=	Yopal (Casanare)	28.000	28.000	28.000		+
Villavicencio, CAV	23.500	24.000	23.875		=	<b>Carne de res, cogote</b>					
Yopal (Casanare)	25.000	25.000	25.000		=	Bogotá, D.C., Frigorífico Ble Ltda.	19.000	20.000	19.333		-
<b>Carne de res, centro de pierna</b>						Bogotá, D.C., Frigorífico Guadalupe	18.500	20.000	19.250		-
Barranquilla, Barranquillita	26.000	26.000	26.000		+	Bogotá, D.C., Paloquemao	21.000	22.000	21.667		+
Barranquilla, Granabastos	25.900	26.000	25.967		=	Ibagué, Plaza La 21	13.000	14.000	13.400		=
Bogotá, D.C., Frigorífico Ble Ltda.	25.000	26.000	25.333		+	Montería, Mercado del Sur	20.000	21.000	20.250		=
Bogotá, D.C., Frigorífico Guadalupe	24.000	24.500	24.125		-	Pereira, La 41	22.000	22.000	22.000		=
Bogotá, D.C., Paloquemao	25.000	26.000	25.333		+	<b>Carne de res, costilla</b>					
Bucaramanga, Frigoríficos	37.950	39.600	38.775		=	Barranquilla, Barranquillita	16.000	16.000	16.000		+
Cartagena, Bazurto	25.000	27.000	25.550		=	Bogotá, D.C., Frigorífico Ble Ltda.	19.000	19.000	19.000		+
Cúcuta, Cenabastos	26.000	27.000	26.333		-	Bogotá, D.C., Frigorífico Guadalupe	18.500	20.000	19.500		+
Cúcuta, La Nueva Sexta	26.000	27.000	26.667		-	Bogotá, D.C., Paloquemao	21.000	22.000	21.667		+
Ibagué, Plaza La 21	26.000	26.900	26.300		=	Bucaramanga, Frigoríficos	45.000	48.000	46.500		=
Malambo (Atlántico), Carnes y carnes	28.800	28.800	28.800		+	Buenaventura (Valle del Cauca)	19.000	20.000	19.667		-
Manizales, Centro Galerías	24.000	28.000	26.333		=	Cali, Santa Elena	17.000	17.500	17.175		+
Medellín, Central Mayorista de Antioquia	34.500	35.500	35.000		+	Cartagena, Bazurto	14.000	14.000	14.000		+

**Cuadro 8.** Mercados mayoristas. Precios de venta de carnes (continuación)  
2023 (9 al 15 de septiembre)

Productos y mercados	Pesos por kilogramo				Tendencia	Productos y mercados	Pesos por kilogramo				Tendencia
	Mínimo	Máximo	Medio				Mínimo	Máximo	Medio		
<b>Carne de res, costilla (continuación)</b>						<b>Carne de res, lomo de brazo (continuación)</b>					
Cúcuta, Cenabastos	18.000	18.500	18.167		+	Pasto, El Potrerillo	22.000	26.000	24.500		=
Cúcuta, La Nueva Sexta	20.000	20.500	20.167		-	Pereira, La 41	27.000	28.000	27.500		=
Ibagué, Plaza La 21	16.000	17.000	16.633		=	Popayán, Plaza de mercado del barrio Bolívar	26.000	26.000	26.000		=
Malambo (Atlántico), Carnes y carnes	17.500	17.500	17.500		+	Sincelejo, Nuevo Mercado	20.000	20.000	20.000		=
Manizales, Centro Galerías	16.000	18.000	16.667		=	Valledupar, Mercado Nuevo	26.000	28.000	27.000		=
Medellín, Central Mayorista de Antioquia	19.500	20.500	19.825		=	<b>Carne de res, lomo fino</b>					
Medellín, Plaza Minorista "José María Villa"	15.000	15.600	15.275		-	Barranquilla, Barranquillita	40.000	41.000	40.333		+
Montería, Mercado del Sur	12.000	13.000	12.500		+	Barranquilla, Granabastos	42.000	43.000	42.667		+
Pasto, El Potrerillo	18.000	24.000	21.500		=	Bogotá, D.C., Frigorífico Ble Ltda.	41.000	42.000	41.667		=
Pereira, La 41	12.000	12.000	12.000		=	Bogotá, D.C., Frigorífico Guadalupe	40.000	43.000	41.500		-
Popayán, Plaza de mercado del barrio Bolívar	16.000	16.000	16.000		=	Bogotá, D.C., Paloquemao	42.000	42.000	42.000		+
Tuluá (Valle del Cauca)	16.000	16.000	16.000		+	Bucaramanga, Frigoríficos	76.400	85.400	80.900		=
Valledupar, Mercado Nuevo	16.000	18.000	16.667		=	Buenaventura (Valle del Cauca)	30.000	32.000	30.667		-
Villavicencio, CAV	21.000	22.000	21.500		-	Cartagena, Bazurto	40.000	48.000	44.000		=
Yopal (Casasare)	18.000	18.000	18.000		=	Cúcuta, Cenabastos	35.000	36.000	35.667		=
<b>Carne de res en canal</b>						Cúcuta, La Nueva Sexta	35.000	35.000	35.000		=
Arauca (Arauca)	22.000	22.000	22.000		=	Ibagué, Plaza La 21	36.000	40.000	38.667		=
Ibagué, Plaza La 21	16.800	16.800	16.800		=	Malambo (Atlántico), Carnes y carnes	52.600	52.600	52.600		=
Popayán, Plaza de mercado del barrio Bolívar	15.200	15.500	15.400		-	Manizales, Centro Galerías	29.000	34.000	31.000		=
<b>Carne de res, falda</b>						Medellín, Central Mayorista de Antioquia	53.800	56.500	54.650		=
Barranquilla, Barranquillita	21.000	21.000	21.000		+	Medellín, Plaza Minorista "José María Villa"	46.200	48.000	47.125		-
Barranquilla, Granabastos	22.000	22.100	22.033		=	Montería, Mercado del Sur	40.000	41.000	40.250		=
Bogotá, D.C., Frigorífico Ble Ltda.	21.000	21.000	21.000		+	Palmira (Valle del Cauca)	34.000	35.500	34.750		+
Bogotá, D.C., Frigorífico Guadalupe	19.500	20.000	19.750		-	Pasto, El Potrerillo	26.000	30.000	28.000		=
Bogotá, D.C., Paloquemao	23.000	24.000	23.667		-	Pereira, La 41	36.000	36.000	36.000		=
Buenaventura (Valle del Cauca)	23.000	24.000	23.667		+	Popayán, Plaza de mercado del barrio Bolívar	39.000	39.000	39.000		=
Cali, Santa Elena	18.400	19.500	18.850		+	Sincelejo, Nuevo Mercado	26.000	26.000	26.000		-
Cartagena, Bazurto	22.000	23.000	22.750		=	Valledupar, Mercado Nuevo	35.000	37.000	36.000		=
Cúcuta, Cenabastos	23.000	24.000	23.333		=	Villavicencio, CAV	36.000	36.000	36.000		-
Cúcuta, La Nueva Sexta	24.000	25.000	24.333		-	Yopal (Casasare)	31.000	32.000	31.500		+
Ibagué, Plaza La 21	21.000	22.900	21.633		+	<b>Carne de res molida, murillo</b>					
Malambo (Atlántico), Carnes y carnes	27.500	27.500	27.500		+	Bogotá, D.C., Frigorífico Ble Ltda.	19.000	20.000	19.667		=
Manizales, Centro Galerías	18.000	20.000	19.000		=	Bogotá, D.C., Frigorífico Guadalupe	18.500	19.500	19.125		+
Medellín, Central Mayorista de Antioquia	29.000	31.000	29.875		=	Bogotá, D.C., Paloquemao	22.000	22.000	22.000		+
Medellín, Plaza Minorista "José María Villa"	25.000	26.800	25.825		-	Florencia (Cauquetá)	21.000	22.000	21.667		=
Montería, Mercado del Sur	23.000	23.000	23.000		=	Ibagué, Plaza La 21	19.000	19.900	19.300		=
Palmira (Valle del Cauca)	18.000	19.500	18.875		+	<b>Carne de res, morrillo</b>					
Pasto, El Potrerillo	18.000	24.000	20.500		=	Bogotá, D.C., Frigorífico Ble Ltda.	21.000	22.000	21.333		-
Pereira, La 41	22.000	22.000	22.000		=	Bogotá, D.C., Frigorífico Guadalupe	20.000	21.000	20.500		-
Popayán, Plaza de mercado del barrio Bolívar	18.000	18.000	18.000		=	Bogotá, D.C., Paloquemao	23.000	24.000	23.667		-
Tuluá (Valle del Cauca)	19.000	20.000	19.500		-	Buenaventura (Valle del Cauca)	22.000	23.000	22.667		=
<b>Carne de res, lomo de brazo</b>						Cali, Santa Elena	27.800	29.000	28.325		-
Bogotá, D.C., Paloquemao	24.000	25.000	24.333		-	Cúcuta, Cenabastos	24.000	25.000	24.667		=
Cúcuta, Cenabastos	23.000	24.000	23.667		=	Cúcuta, La Nueva Sexta	26.000	26.000	26.000		=
Cúcuta, La Nueva Sexta	25.000	25.000	25.000		=	Florencia (Cauquetá)	19.000	20.000	19.333		+
Montería, Mercado del Sur	24.000	24.000	24.000		=	Ibagué, Plaza La 21	19.000	21.900	20.300		+

**Cuadro 8.** Mercados mayoristas. Precios de venta de carnes (continuación)  
2023 (9 al 15 de septiembre)

Productos y mercados	Pesos por kilogramo				Tendencia	Productos y mercados	Pesos por kilogramo				Tendencia
	Mínimo	Máximo	Medio				Mínimo	Máximo	Medio		
<b>Carne de res, morrillo (continuación)</b>						<b>Carne de res, murillo (continuación)</b>					
Malambo (Atlántico), Carnes y carnes	24.600	24.600	24.600	+		Neiva, Surabastos	18.000	19.000	18.333	=	
Medellín, Central Mayorista de Antioquia	28.000	31.000	29.325	-		Villavicencio, CAV	21.000	22.000	21.750	=	
Medellín, Plaza Minorista "José María Villa"	26.000	27.500	26.750	-		Yopal (Casanare)	20.000	20.000	20.000	=	
Montería, Mercado del Sur	20.000	21.000	20.250	=		<b>Carne de res, paletero</b>					
Palmira (Valle del Cauca)	28.000	29.000	28.250	+		Bogotá, D.C., Paloquemao	22.000	23.000	22.667	-	
Pasto, El Potrerillo	20.000	25.000	22.750	=		Cúcuta, Cenabastos	24.000	25.000	24.667	-	
Pereira, La 41	25.000	25.000	25.000	=		Cúcuta, La Nueva Sexta	25.000	25.000	25.000	+	
Popayán, Plaza de mercado del barrio Bolívar	24.000	24.000	24.000	=		Ibagué, Plaza La 21	14.000	15.800	14.900	=	
Tuluá (Valle del Cauca)	23.000	24.000	23.500	=		Malambo (Atlántico), Carnes y carnes	22.600	22.600	22.600	+	
Villavicencio, CAV	21.000	22.000	21.500	-		Manizales, Centro Galerías	23.000	26.000	24.000	=	
Yopal (Casanare)	22.000	23.000	22.500	+		Medellín, Central Mayorista de Antioquia	28.100	29.900	29.100	=	
<b>Carne de res, muchacho</b>						Medellín, Plaza Minorista "José María Villa"	26.000	28.000	27.100	-	
Barranquilla, Barranquillita	26.000	26.000	26.000	+		Montería, Mercado del Sur	24.000	24.000	24.000	=	
Barranquilla, Granabastos	26.200	26.300	26.267	+		Pereira, La 41	27.000	28.000	27.500	=	
Bogotá, D.C., Frigorífico Ble Ltda.	27.000	27.000	27.000	-		Sincelejo, Nuevo Mercado	22.000	22.000	22.000	=	
Bogotá, D.C., Frigorífico Guadalupe	28.000	28.000	28.000	=		Valledupar, Mercado Nuevo	24.000	27.000	25.667	=	
Bogotá, D.C., Paloquemao	28.000	29.000	28.667	-		<b>Carne de res, pecho</b>					
Bucaramanga, Frigoríficos	39.900	40.200	40.050	=		Bogotá, D.C., Frigorífico Ble Ltda.	23.000	23.000	23.000	+	
Buenaventura (Valle del Cauca)	27.000	28.000	27.333	-		Bogotá, D.C., Frigorífico Guadalupe	21.000	22.000	21.750	-	
Cali, Santa Elena	29.000	30.000	29.500	+		Bogotá, D.C., Paloquemao	23.000	24.000	23.333	-	
Cartagena, Bazurto	22.000	25.200	23.550	=		Bucaramanga, Frigoríficos	29.600	32.700	31.150	=	
Cúcuta, Cenabastos	25.000	26.000	25.333	=		Buenaventura (Valle del Cauca)	23.000	24.000	23.333	-	
Cúcuta, La Nueva Sexta	25.000	26.000	25.667	+		Cali, Santa Elena	27.000	28.000	27.550	-	
Ibagué, Plaza La 21	25.000	25.900	25.300	+		Cúcuta, Cenabastos	24.000	24.000	24.000	-	
Malambo (Atlántico), Carnes y carnes	31.400	31.400	31.400	+		Cúcuta, La Nueva Sexta	25.000	25.000	25.000	=	
Manizales, Centro Galerías	25.000	28.000	26.333	=		Ibagué, Plaza La 21	23.000	24.900	23.767	=	
Medellín, Central Mayorista de Antioquia	30.800	34.300	32.850	+		Manizales, Centro Galerías	20.000	23.000	21.333	=	
Medellín, Plaza Minorista "José María Villa"	29.000	30.000	29.375	=		Medellín, Central Mayorista de Antioquia	23.500	26.600	25.000	+	
Montería, Mercado del Sur	24.000	24.000	24.000	=		Medellín, Plaza Minorista "José María Villa"	22.800	24.000	23.425	+	
Palmira (Valle del Cauca)	28.000	28.500	28.125	+		Montería, Mercado del Sur	22.000	23.000	22.250	=	
Pasto, El Potrerillo	24.000	26.000	25.000	=		Palmira (Valle del Cauca)	27.000	28.000	27.625	+	
Pereira, La 41	27.000	28.000	27.500	=		Pasto, El Potrerillo	18.000	24.000	21.500	=	
Popayán, Plaza de mercado del barrio Bolívar	26.000	26.000	26.000	=		Pereira, La 41	24.000	24.000	24.000	=	
Sincelejo, Nuevo Mercado	24.000	24.000	24.000	-		Popayán, Plaza de mercado del barrio Bolívar	24.000	24.000	24.000	=	
Tuluá (Valle del Cauca)	30.000	30.000	30.000	+		Tuluá (Valle del Cauca)	26.000	26.000	26.000	=	
Valledupar, Mercado Nuevo	27.000	28.000	27.333	=		Valledupar, Mercado Nuevo	24.000	26.000	24.667	=	
Villavicencio, CAV	23.500	24.000	23.875	=		<b>Carne de res, punta de anca</b>					
Yopal (Casanare)	25.000	25.000	25.000	=		Barranquilla, Barranquillita	26.000	26.000	26.000	+	
<b>Carne de res, murillo</b>						Barranquilla, Granabastos	27.000	27.100	27.033	+	
Bogotá, D.C., Frigorífico Ble Ltda.	19.000	20.000	19.667	=		Bogotá, D.C., Frigorífico Ble Ltda.	29.000	30.000	29.333	-	
Bogotá, D.C., Frigorífico Guadalupe	18.500	19.500	19.000	+		Bogotá, D.C., Frigorífico Guadalupe	29.000	31.000	30.000	=	
Bogotá, D.C., Paloquemao	21.000	22.000	21.333	-		Bogotá, D.C., Paloquemao	28.000	29.000	28.667	-	
Bucaramanga, Frigoríficos	26.400	29.200	27.800	=		Bucaramanga, Frigoríficos	57.900	65.400	61.650	=	
Cúcuta, Cenabastos	25.000	25.000	25.000	=		Buenaventura (Valle del Cauca)	29.000	30.000	29.667	-	
Cúcuta, La Nueva Sexta	25.000	26.000	25.333	+		Cali, Santa Elena	39.000	40.000	39.625	+	
Ibagué, Plaza La 21	20.000	21.000	20.333	=		Cartagena, Bazurto	26.000	30.000	27.500	=	
Manizales, Centro Galerías	20.000	22.000	20.667	=		Cúcuta, Cenabastos	30.000	33.000	31.667	+	
Medellín, Central Mayorista de Antioquia	25.500	27.800	26.650	=		Cúcuta, La Nueva Sexta	33.000	35.000	34.333	-	
Montería, Mercado del Sur	19.000	20.000	19.250	+		Ibagué, Plaza La 21	30.000	31.900	30.967	=	

**Cuadro 8.** Mercados mayoristas. Precios de venta de carnes (continuación)  
2023 (9 al 15 de septiembre)

Productos y mercados	Pesos por kilogramo				Tendencia	Productos y mercados	Pesos por kilogramo				Tendencia
	Mínimo	Máximo	Medio				Mínimo	Máximo	Medio		
<b>Carne de res, punta de anca (continuación)</b>						<b>Menudencias de pollo (continuación)</b>					
Malambo (Atlántico), Carnes y carnes	42.500	42.500	42.500		+	Neiva, Surabastos	4.000	4.000	4.000		=
Manizales, Centro Galerías	29.000	34.000	31.000		=	Pasto, El Potrerillo	2.600	2.800	2.650		+
Medellín, Central Mayorista de Antioquia	45.500	47.800	46.900		=	Popayán, Plaza de mercado del barrio Bolívar	4.000	4.200	4.067		-
Medellín, Plaza Minorista "José María Villa"	46.000	48.000	46.875		-	Villavicencio, CAV	3.000	3.800	3.350		-
Montería, Mercado del Sur	30.000	31.000	30.500		+	<b>Muslos de pollo con rabadilla</b>					
Palmira (Valle del Cauca)	34.500	36.000	35.000		=	Medellín, Plaza Minorista "José María Villa"	7.400	7.900	7.550		-
Pasto, El Potrerillo	22.000	26.000	24.500		=	<b>Muslos de pollo sin rabadilla</b>					
Pereira, La 41	34.000	34.000	34.000		=	Arauca (Arauca)	7.800	8.000	7.933		-
Popayán, Plaza de mercado del barrio Bolívar	36.000	36.000	36.000		-	Bogotá, D.C., Frigorífico Ble Ltda.	14.000	14.500	14.333		-
Sincelejo, Nuevo Mercado	24.000	24.000	24.000		-	Bogotá, D.C., Frigorífico Guadalupe	11.200	12.700	12.125		-
Tuluá (Valle del Cauca)	36.000	42.000	39.000		=	Bogotá, D.C., Paloquemao	12.000	12.500	12.233		-
Valledupar, Mercado Nuevo	34.000	34.000	34.000		=	Bogotá, D.C., Plaza Las Flores	10.400	11.000	10.750		+
Villavicencio, CAV	26.000	26.000	26.000		-	Bucaramanga, Frigoríficos	11.100	14.300	12.750		=
Yopal (Casanare)	28.000	28.000	28.000		+	Medellín, Central Mayorista de Antioquia	9.500	10.500	10.050		=
<b>Carne de res, sobrebarriga</b>						Villavicencio, CAV	12.000	12.600	12.150		-
Barranquilla, Barranquillita	23.000	23.000	23.000		+	<b>Pechuga de pollo</b>					
Barranquilla, Granabastos	22.000	22.200	22.067		-	Arauca (Arauca)	10.900	11.200	11.000		-
Bogotá, D.C., Frigorífico Ble Ltda.	22.000	23.000	22.333		+	Armenia, Mercar	13.000	13.600	13.200		=
Bogotá, D.C., Frigorífico Guadalupe	22.000	22.500	22.250		+	Barranquilla, Barranquillita	10.800	11.000	10.933		=
Bogotá, D.C., Paloquemao	23.000	24.000	23.333		+	Barranquilla, Granabastos	11.100	11.200	11.150		=
Bucaramanga, Frigoríficos	32.700	35.200	33.950		=	Bogotá, D.C., Frigorífico Ble Ltda.	15.500	16.000	15.767		-
Buenaventura (Valle del Cauca)	23.000	24.000	23.667		+	Bogotá, D.C., Frigorífico Guadalupe	14.000	14.500	14.125		-
Cali, Santa Elena	28.000	29.000	28.475		+	Bogotá, D.C., Paloquemao	16.000	16.500	16.167		-
Cartagena, Bazurto	21.000	22.000	21.625		-	Bogotá, D.C., Plaza Las Flores	13.500	14.000	13.875		-
Cúcuta, Cenabastos	24.000	25.000	24.667		=	Bucaramanga, Frigoríficos	15.800	18.100	16.767		=
Cúcuta, La Nueva Sexta	25.000	26.000	25.333		=	Buenaventura (Valle del Cauca)	14.600	15.000	14.867		+
Florencia (Caquetá)	15.000	16.000	15.333		=	Cali, Galería Alameda	13.500	13.600	13.567		+
Ibagué, Plaza La 21	21.000	22.000	21.633		-	Cali, Santa Elena	13.400	14.000	13.750		+
Malambo (Atlántico), Carnes y carnes	28.000	28.000	28.000		+	Cartagena, Bazurto	12.500	12.900	12.625		-
Manizales, Centro Galerías	22.000	24.000	23.000		=	Cúcuta, Cenabastos	13.000	13.500	13.300		=
Medellín, Central Mayorista de Antioquia	26.600	27.900	27.225		=	Florencia (Caquetá)	15.500	15.600	15.533		+
Medellín, Plaza Minorista "José María Villa"	26.000	27.000	26.625		-	Ibagué, Plaza La 21	13.000	13.200	13.133		-
Montería, Mercado del Sur	20.000	21.000	20.250		=	Manizales, Centro Galerías	13.800	14.500	14.233		=
Neiva, Surabastos	19.000	20.000	19.667		=	Medellín, Central Mayorista de Antioquia	14.000	14.500	14.300		-
Palmira (Valle del Cauca)	27.500	28.500	27.875		+	Medellín, Plaza Minorista "José María Villa"	11.400	12.000	11.625		+
Pasto, El Potrerillo	18.000	24.000	21.500		=	Montería, Mercado del Sur	12.500	13.300	12.700		+
Pereira, La 41	25.000	25.000	25.000		=	Neiva, Surabastos	13.600	14.000	13.867		=
Popayán, Plaza de mercado del barrio Bolívar	26.000	26.000	26.000		=	Palmira (Valle del Cauca)	14.000	14.200	14.100		=
Sincelejo, Nuevo Mercado	20.000	20.000	20.000		=	Pasto, El Potrerillo	20.000	21.000	20.250		=
Tuluá (Valle del Cauca)	26.000	26.000	26.000		+	Popayán, Plaza de mercado del barrio Bolívar	13.200	13.600	13.333		-
Valledupar, Mercado Nuevo	24.000	26.000	24.667		=	Santa Marta (Magdalena)	12.000	14.200	12.850		-
Villavicencio, CAV	22.000	22.000	22.000		=	Sincelejo, Nuevo Mercado	14.000	14.200	14.050		-
Yopal (Casanare)	20.000	22.000	21.000		=	Tuluá (Valle del Cauca)	16.600	17.800	17.200		+
<b>Menudencias de pollo</b>						Valledupar, Mercado Nuevo	11.200	12.100	11.650		=
Armenia, Mercar	6.600	7.000	6.867		=	Villavicencio, CAV	13.200	13.600	13.400		=
Florencia (Caquetá)	5.000	5.000	5.000		=	<b>Pierna pernil con rabadilla</b>					
Ibagué, Plaza La 21	2.500	2.500	2.500		-	Arauca (Arauca)	6.500	6.500	6.500		=
Montería, Mercado del Sur	5.000	5.500	5.250		+++						

**Cuadro 8.** Mercados mayoristas. Precios de venta de carnes (conclusión)  
2023 (9 al 15 de septiembre)

Productos y mercados	Pesos por kilogramo				Tendencia	Productos y mercados	Pesos por kilogramo				Tendencia
	Mínimo	Máximo	Medio	Precios			Mínimo	Máximo	Medio	Precios	
<b>Pierna pernil con rabadilla (continuación)</b>						<b>Piernas de pollo (continuación)</b>					
Armenia, Mercar	13.000	13.000	13.000		=	Manizales, Centro Galerías	9.000	9.900	9.400		=
Barranquilla, Barranquillita	6.600	6.600	6.600		+	Medellín, Central Mayorista de Antioquia	10.800	12.000	11.300		=
Barranquilla, Granabastos	6.400	6.400	6.400		-	Medellín, Plaza Minorista "José María Villa"	7.800	8.200	8.025		-
Bogotá, D.C., Plaza Las Flores	9.600	9.600	9.600		-	Montería, Mercado del Sur	8.000	8.000	8.000		+
Bucaramanga, Frigoríficos	8.900	9.800	9.467		=	Palmira (Valle del Cauca)	10.400	10.500	10.425		-
Buenaventura (Valle del Cauca)	9.000	9.200	9.067		-	Popayán, Plaza de mercado del barrio Bolívar	10.400	10.800	10.533		-
Cali, Galería Alameda	7.800	8.000	7.933		-	Tuluá (Valle del Cauca)	12.000	13.000	12.500		+
Cali, Santa Elena	8.600	9.000	8.750		+	Villavicencio, CAV	11.600	12.600	12.050		-
Cartagena, Bazurto	7.000	7.500	7.250		-	<b>Pollo entero congelado sin vísceras</b>					
Cúcuta, Cenabastos	8.500	8.600	8.533		=	Barranquilla, Barranquillita	8.600	8.600	8.600		+
Florencia (Caquetá)	11.000	11.500	11.167		-	Barranquilla, Granabastos	8.500	8.500	8.500		-
Ibagué, Plaza La 21	9.200	9.300	9.233		-	Cali, Galería Alameda	10.800	11.200	11.000		+
Medellín, Central Mayorista de Antioquia	9.000	9.800	9.525		=	Cali, Santa Elena	10.800	11.200	11.050		+
Montería, Mercado del Sur	7.200	7.400	7.250		-	Cartagena, Bazurto	8.900	9.000	8.975		+
Neiva, Surabastos	9.600	9.800	9.733		=	Medellín, Central Mayorista de Antioquia	12.500	13.800	13.375		=
Palmira (Valle del Cauca)	9.000	9.200	9.050		-	Medellín, Plaza Minorista "José María Villa"	10.500	10.800	10.600		+
Pasto, El Potrerillo	10.000	10.000	10.000		=	Montería, Mercado del Sur	8.700	9.400	8.975		-
Santa Marta (Magdalena)	6.600	8.200	7.375		=	Popayán, Plaza de mercado del barrio Bolívar	10.000	10.400	10.133		-
Sincelejo, Nuevo Mercado	7.400	8.000	7.700		-	Santa Marta (Magdalena)	8.600	10.500	9.500		-
Tuluá (Valle del Cauca)	13.000	14.000	13.500		+	Valledupar, Mercado Nuevo	8.800	8.800	8.800		-
Valledupar, Mercado Nuevo	6.300	6.700	6.500		-	<b>Pollo entero fresco sin vísceras</b>					
Villavicencio, CAV	9.600	10.400	10.100		-	Armenia, Mercar	14.000	14.000	14.000		=
<b>Pierna pernil sin rabadilla</b>						Bogotá, D.C., Frigorífico Ble Ltda.	12.500	12.800	12.600		+
Bogotá, D.C., Frigorífico Ble Ltda.	14.000	15.000	14.600		-	Bogotá, D.C., Frigorífico Guadalupe	10.500	11.500	10.900		-
Bogotá, D.C., Frigorífico Guadalupe	11.000	11.500	11.275		-	Bogotá, D.C., Paloquemao	12.000	12.300	12.167		-
Bogotá, D.C., Paloquemao	13.000	13.200	13.067		-	Bogotá, D.C., Plaza Las Flores	9.800	10.600	10.050		-
Bogotá, D.C., Plaza Las Flores	10.500	11.800	11.225		+	Cúcuta, Cenabastos	10.500	11.000	10.833		=
Bucaramanga, Frigoríficos	10.100	12.700	11.233		=	Ibagué, Plaza La 21	10.800	11.200	11.000		-
<b>Piernas de pollo</b>						Palmira (Valle del Cauca)	10.600	10.800	10.700		=
Armenia, Mercar	11.000	11.000	11.000		-	Pasto, El Potrerillo	11.000	11.500	11.250		=
Bogotá, D.C., Frigorífico Ble Ltda.	15.800	16.000	15.933		+	Sincelejo, Nuevo Mercado	10.000	11.000	10.525		-
Bogotá, D.C., Frigorífico Guadalupe	12.000	13.700	12.825		+	Tuluá (Valle del Cauca)	14.000	14.000	14.000		=
Bogotá, D.C., Paloquemao	12.000	12.400	12.200		-	Villavicencio, CAV	10.800	11.300	11.025		-
Bogotá, D.C., Plaza Las Flores	10.500	12.000	11.175		-	<b>Rabadillas de pollo</b>					
Bucaramanga, Frigoríficos	11.900	14.400	12.983		=	Manizales, Centro Galerías	4.500	5.000	4.750		=
Cali, Santa Elena	9.400	10.000	9.650		+						
Cúcuta, Cenabastos	8.700	9.500	9.133		=						

**TENDENCIAS**

---	-	+	+++
Variación mayor al -20 %	Variación entre 0 % y -10 %	Variación entre 0 % y 10 %	Variación mayor al 20 %
--	=	++	n. d.
Variación entre -10 % y -20 %	Variación igual a 0 %	Variación entre 10 % y 20 %	No determinado

**Cuadro 9.** Mercados mayoristas. Precios de venta de pescados 2023 (9 al 15 de septiembre)

Productos y mercados	Pesos por kilogramo			
	Mínimo	Máximo	Medio	Tendencia
<b>Almejas con concha</b>				
Bogotá, D.C., Corabastos	6.000	6.000	6.000	=
Bogotá, D.C., Paloquemao	5.000	5.200	5.133	-
Bogotá, D.C., Plaza Las Flores	12.000	12.000	12.000	+
Cali, Galería Alameda	8.000	9.500	8.667	+
Cali, Santa Elena	6.500	7.000	6.733	+
Medellín, Central Mayorista de Antioquia	7.200	7.500	7.350	+
<b>Almejas sin concha</b>				
Bogotá, D.C., Corabastos	15.000	16.000	15.500	-
Bogotá, D.C., Paloquemao	15.000	15.500	15.333	-
Cali, Galería Alameda	18.000	21.000	19.667	-
Medellín, Central Mayorista de Antioquia	23.500	23.800	23.700	+
<b>Bagre rayado en postas congelado</b>				
Armenia, Mercar	30.000	30.000	30.000	=
Bogotá, D.C., Corabastos	32.000	33.000	32.500	-
Bogotá, D.C., Paloquemao	30.000	31.000	30.667	-
Medellín, Central Mayorista de Antioquia	37.000	37.500	37.125	+
Tunja, Complejo de Servicios del Sur	30.000	32.000	31.000	+
Villavicencio, CAV	28.000	30.000	29.500	-
<b>Bagre rayado entero congelado</b>				
Bogotá, D.C., Corabastos	26.000	28.000	26.750	+
Bogotá, D.C., Paloquemao	24.000	26.000	25.000	-
Bogotá, D.C., Plaza Las Flores	19.200	19.600	19.300	+
Medellín, Central Mayorista de Antioquia	32.000	34.000	33.300	+
Pereira, Mercasa	32.000	33.000	32.500	=
Popayán, Plaza de mercado del barrio Bolívar	28.000	28.200	28.067	-
<b>Bagre rayado entero fresco</b>				
Arauca (Arauca)	18.000	18.000	18.000	n.d.
Bogotá, D.C., Paloquemao	26.000	26.000	26.000	-
Bogotá, D.C., Plaza Las Flores	19.200	20.000	19.500	+
Bucaramanga, Centroabastos	19.840	20.800	20.140	+
Cúcuta, La Nueva Sexta	17.000	19.000	18.000	+
Florencia (Cauquetá)	28.000	30.000	29.333	=
Ibagué, Plaza La 21	21.600	22.400	21.867	=
Montería, Mercado del Sur	13.000	14.000	13.750	+
Valledupar, Mercado Nuevo	15.000	16.000	15.500	+
Yopal (Casanare)	18.000	19.000	18.500	-
<b>Basa, entero congelado importado</b>				
Barranquilla, Barranquillita	11.500	11.600	11.533	+
Bogotá, D.C., Paloquemao	12.500	12.800	12.633	-
Bogotá, D.C., Plaza Las Flores	9.000	9.000	9.000	=
Bucaramanga, Centroabastos	9.000	9.500	9.106	-
Cali, Galería Alameda	12.000	13.000	12.333	+
Cali, Santa Elena	11.000	12.000	11.667	-
Cartagena, Bazurto	9.500	10.000	9.725	-
Cúcuta, La Nueva Sexta	10.000	11.000	10.500	+
<b>Basa, entero congelado importado (continuación)</b>				
Medellín, Central Mayorista de Antioquia	10.200	11.800	11.175	+
Palmira (Valle del Cauca)	11.500	12.500	12.000	+
Popayán, Plaza de mercado del barrio Bolívar	13.800	14.000	13.867	+
Villavicencio, CAV	11.000	12.000	11.250	+
<b>Basa, filete congelado importado</b>				
Bogotá, D.C., Corabastos	14.500	16.000	15.125	-
Bogotá, D.C., Paloquemao	15.800	16.000	15.933	+
Bogotá, D.C., Plaza Las Flores	8.800	9.500	9.025	-
Cali, Galería Alameda	14.000	15.000	14.333	+
Cali, Santa Elena	14.000	15.000	14.500	+
Medellín, Central Mayorista de Antioquia	15.800	16.000	15.925	+
Palmira (Valle del Cauca)	14.500	15.000	14.875	-
Tunja, Complejo de Servicios del Sur	16.000	16.000	16.000	=
<b>Blanquillo entero fresco</b>				
Montería, Mercado del Sur	12.000	13.000	12.500	-
Valledupar, Mercado Nuevo	12.000	13.000	12.500	+
<b>Bocachico criollo fresco</b>				
Cúcuta, La Nueva Sexta	13.000	13.000	13.000	-
Ibagué, Plaza La 21	23.200	24.000	23.733	-
Montería, Mercado del Sur	16.000	17.000	16.750	-
Valledupar, Mercado Nuevo	25.000	25.000	25.000	+
Yopal (Casanare)	11.000	12.000	11.500	n.d.
<b>Bocachico importado congelado</b>				
Armenia, Mercar	14.000	16.000	15.000	=
Barranquilla, Barranquillita	12.000	12.000	12.000	+
Cali, Galería Alameda	13.000	14.000	13.333	+
Cali, Santa Elena	12.500	14.000	13.333	+
Cartagena, Bazurto	9.400	10.000	9.850	+
Manizales, Centro Galerías	13.000	13.000	13.000	=
Medellín, Central Mayorista de Antioquia	12.100	12.500	12.350	-
Montería, Mercado del Sur	10.000	11.000	10.625	=
Palmira (Valle del Cauca)	12.000	13.500	12.875	-
Pereira, Mercasa	13.000	13.000	13.000	=
Popayán, Plaza de mercado del barrio Bolívar	13.600	13.800	13.700	-
Santa Marta (Magdalena)	11.500	13.000	12.250	-
Sincelejo, Nuevo Mercado	11.000	11.500	11.250	-
Tuluá (Valle del Cauca)	14.800	15.000	14.900	+
<b>Cachama de cultivo fresca</b>				
Arauca (Arauca)	12.000	14.000	13.333	-
Bogotá, D.C., Paloquemao	13.500	13.700	13.567	+
Bogotá, D.C., Plaza Las Flores	9.600	10.000	9.800	-
Bucaramanga, Centroabastos	10.000	10.400	10.245	-
Cúcuta, La Nueva Sexta	9.500	10.000	9.667	-
Ibagué, Plaza La 21	10.000	10.400	10.267	=

**Cuadro 9.** Mercados mayoristas. Precios de venta de pescados (continuación)  
2023 (9 al 15 de septiembre)

Productos y mercados	Pesos por kilogramo			
	Precios			Tenden-
	Mínimo	Máximo	Medio	cia
<b>Cachama de cultivo fresca (continuación)</b>				
Medellín, Central Mayorista de Antioquia	12.800	13.000	12.925	-
Montería, Mercado del Sur	9.500	10.000	9.625	+
Neiva, Surabastos	10.000	12.000	11.100	+
Villavicencio, CAV	9.800	11.000	10.575	+
Yopal (Casanare)	10.000	11.000	10.500	+
<b>Calamar anillos</b>				
Bogotá, D.C., Corabastos	36.000	38.000	37.250	+
Bogotá, D.C., Paloquemao	36.000	38.000	36.667	+
Bogotá, D.C., Plaza Las Flores	34.000	35.000	34.250	+
Cali, Galería Alameda	28.000	32.000	30.000	-
Cali, Santa Elena	30.000	32.000	30.667	-
Medellín, Central Mayorista de Antioquia	41.000	43.500	41.875	-
Tuluá (Valle del Cauca)	20.500	21.000	20.750	+
<b>Calamar blanco entero</b>				
Bogotá, D.C., Corabastos	14.000	15.000	14.375	+
Bogotá, D.C., Paloquemao	16.000	16.600	16.367	-
Bogotá, D.C., Plaza Las Flores	14.000	15.000	14.500	-
Cali, Galería Alameda	15.000	16.000	15.667	-
Cali, Santa Elena	14.000	16.500	15.167	-
Palmira (Valle del Cauca)	15.000	16.000	15.250	-
Tuluá (Valle del Cauca)	18.000	18.000	18.000	+
<b>Camarón tigre precocido seco</b>				
Bogotá, D.C., Corabastos	34.000	35.000	34.500	-
Bogotá, D.C., Paloquemao	34.000	35.000	34.667	-
Bogotá, D.C., Plaza Las Flores	36.000	38.000	36.750	-
Cali, Galería Alameda	30.000	34.000	32.000	+
Cali, Santa Elena	32.000	35.000	33.000	-
Medellín, Central Mayorista de Antioquia	39.600	40.500	39.975	-
Popayán, Plaza de mercado del barrio Bolívar	36.000	37.400	36.800	+
Tuluá (Valle del Cauca)	30.000	35.000	32.500	-
<b>Camarón tifi precocido seco</b>				
Armenia, Mercar	30.000	30.000	30.000	=
Bogotá, D.C., Corabastos	36.000	38.000	37.000	+
Bogotá, D.C., Paloquemao	36.000	37.500	36.500	+
Bogotá, D.C., Plaza Las Flores	19.000	20.000	19.500	-
Popayán, Plaza de mercado del barrio Bolívar	28.600	29.000	28.867	+
Santa Marta (Magdalena)	40.000	44.000	41.333	+
<b>Cazuela de mariscos (paquete)</b>				
Bogotá, D.C., Corabastos	14.500	15.500	15.000	-
Bogotá, D.C., Paloquemao	14.500	15.000	14.667	+
Medellín, Central Mayorista de Antioquia	19.200	20.000	19.700	=
<b>Corvina, filete congelado nacional</b>				
Buenaventura (Valle del Cauca)	55.000	58.000	56.333	-
<b>Langostino U12</b>				
Cali, Galería Alameda	72.000	75.000	74.000	-
Medellín, Central Mayorista de Antioquia	106.000	111.000	108.375	+
<b>Langostino 16-20</b>				
Buenaventura (Valle del Cauca)	42.000	45.000	43.667	=
Cali, Santa Elena	62.000	65.000	63.000	-
Medellín, Central Mayorista de Antioquia	64.000	67.900	65.475	+
<b>Merluza, filete importado</b>				
Armenia, Mercar	20.000	20.000	20.000	=
Cali, Santa Elena	18.500	19.400	18.967	+
Medellín, Central Mayorista de Antioquia	21.000	22.000	21.450	+
<b>Merluza, filete nacional</b>				
Bogotá, D.C., Corabastos	48.000	55.000	51.250	n.d.
Bogotá, D.C., Paloquemao	55.000	56.000	55.333	+
Cali, Galería Alameda	47.000	50.000	48.333	+
<b>Mojarra lora entera congelada</b>				
Armenia, Mercar	18.000	20.000	19.000	=
Barranquilla, Barranquillita	12.000	12.000	12.000	+
<b>Mojarra lora entera fresca</b>				
Barranquilla, Barranquillita	9.700	9.800	9.733	+
Cartagena, Bazurto	12.000	12.000	12.000	=
Montería, Mercado del Sur	9.500	10.000	9.750	=
Sincelejo, Nuevo Mercado	10.000	10.000	10.000	-
Valledupar, Mercado Nuevo	12.000	14.000	13.000	+
<b>Nicuro fresco</b>				
Bogotá, D.C., Plaza Las Flores	9.600	10.000	9.800	-
Ibagué, Plaza La 21	9.200	9.600	9.467	=
Tunja, Complejo de Servicios del Sur	14.000	15.000	14.667	=
<b>Palmitos de mar</b>				
Bogotá, D.C., Corabastos	14.317	14.317	14.317	-
Bogotá, D.C., Paloquemao	15.419	15.859	15.712	-
Bogotá, D.C., Plaza Las Flores	14.978	15.419	15.308	-
Medellín, Central Mayorista de Antioquia	14.900	15.300	15.050	-
<b>Pargo rojo entera congelado</b>				
Armenia, Mercar	26.000	28.000	27.000	-
Bogotá, D.C., Corabastos	43.000	48.000	45.000	+
Cali, Galería Alameda	30.000	32.000	31.000	+
Cali, Santa Elena	29.000	30.000	29.667	+
Medellín, Central Mayorista de Antioquia	48.000	49.300	48.825	=
Palmira (Valle del Cauca)	30.000	30.500	30.375	-
Pereira, Mercasa	35.000	40.000	37.500	=
Tuluá (Valle del Cauca)	36.000	36.000	36.000	=



**Cuadro 9.** Mercados mayoristas. Precios de venta de pescados (continuación)  
2023 (9 al 15 de septiembre)

Productos y mercados	Pesos por kilogramo				Tendencia	Productos y mercados	Pesos por kilogramo				Tendencia
	Mínimo	Máximo	Medio				Mínimo	Máximo	Medio		
<b>Pargo rojo platero</b>						<b>Tilapia, filete congelado</b>					
Buenaventura (Valle del Cauca)	36.000	38.000	36.667		+	Bogotá, D.C., Corabastos	18.000	20.000	19.500		-
Popayán, Plaza de mercado del barrio Bolívar	28.000	28.400	28.133		-	Bogotá, D.C., Paloquemao	19.500	20.000	19.833		+
Santa Marta (Magdalena)	35.000	42.000	37.667		-	Bogotá, D.C., Plaza Las Flores	17.000	18.000	17.500		+
<b>Pescado cabezas</b>						Cali, Galería Alameda	18.000	19.000	18.333		+
Armenia, Mercar	8.000	8.000	8.000		=	Cali, Santa Elena	18.000	19.000	18.667		-
Bogotá, D.C., Paloquemao	10.500	11.000	10.833		+	Medellín, Central Mayorista de Antioquia	30.000	31.200	30.550		+
Cali, Galería Alameda	6.000	7.000	6.500		=	Palmira (Valle del Cauca)	17.500	18.000	17.875		-
Cali, Santa Elena	6.000	6.500	6.167		=	Popayán, Plaza de mercado del barrio Bolívar	19.000	20.000	19.667		-
Palmira (Valle del Cauca)	10.000	10.500	10.250		+	Tuluá (Valle del Cauca)	19.800	25.000	21.933		=
Pereira, Mercasa	3.500	3.600	3.550		=	<b>Tilapia, lomitos</b>					
Popayán, Plaza de mercado del barrio Bolívar	7.500	7.600	7.567		+	Medellín, Central Mayorista de Antioquia	17.000	17.900	17.500		=
<b>Róbalo, filete congelado</b>						<b>Tilapia roja entera congelada</b>					
Medellín, Central Mayorista de Antioquia	55.800	58.000	56.550		+	Barranquilla, Barranquillita	14.000	15.000	14.333		+
<b>Salmón, filete congelado</b>						Bogotá, D.C., Corabastos	13.000	14.000	13.500		=
Armenia, Mercar	68.000	70.000	69.000		=	Cali, Galería Alameda	16.000	17.000	16.333		+
Bogotá, D.C., Corabastos	60.000	64.000	61.500		+	Cali, Santa Elena	14.000	15.000	14.500		+
Bogotá, D.C., Paloquemao	60.000	62.000	60.667		-	Medellín, Central Mayorista de Antioquia	16.000	16.500	16.225		-
Bogotá, D.C., Plaza Las Flores	48.000	52.000	49.500		-	Palmira (Valle del Cauca)	14.000	14.500	14.125		-
Cali, Galería Alameda	58.000	60.000	58.667		=	Pasto, El Potrerillo	14.000	16.000	15.000		-
Cali, Santa Elena	55.000	58.000	56.000		+	Pereira, Mercasa	15.000	16.000	15.500		=
Medellín, Central Mayorista de Antioquia	59.000	60.000	59.375		-	Popayán, Plaza de mercado del barrio Bolívar	16.000	16.800	16.467		-
Palmira (Valle del Cauca)	58.000	59.500	59.000		-	Santa Marta (Magdalena)	16.000	18.000	17.000		+
Popayán, Plaza de mercado del barrio Bolívar	60.000	60.000	60.000		=	Tuluá (Valle del Cauca)	14.900	17.700	16.433		-
<b>Sierra entera congelada</b>						<b>Tilapia roja entera fresca</b>					
Armenia, Mercar	24.000	26.000	25.000		=	Barranquilla, Barranquillita	12.000	12.000	12.000		+
Bogotá, D.C., Corabastos	22.000	23.000	22.500		+	Bogotá, D.C., Paloquemao	14.000	14.000	14.000		-
Bogotá, D.C., Paloquemao	18.000	19.000	18.333		n.d.	Bogotá, D.C., Plaza Las Flores	11.200	11.600	11.500		-
Bogotá, D.C., Plaza Las Flores	20.000	20.000	20.000		-	Bucaramanga, Centroabastos	12.640	12.800	12.790		+
Buenaventura (Valle del Cauca)	17.600	18.000	17.867		+	Cartagena, Bazurto	13.000	14.000	13.500		-
Cali, Galería Alameda	21.000	22.000	21.333		+	Cúcuta, La Nueva Sexta	12.000	13.000	12.500		=
Cali, Santa Elena	21.000	22.000	21.333		-	Florencia (Caquetá)	16.000	16.000	16.000		=
Cartagena, Bazurto	19.000	22.000	20.667		=	Ibagué, Plaza La 21	13.200	13.200	13.200		=
Medellín, Central Mayorista de Antioquia	32.500	33.000	32.775		-	Montería, Mercado del Sur	12.000	12.500	12.125		-
Palmira (Valle del Cauca)	22.000	22.500	22.250		-	Neiva, Surabastos	11.000	12.000	11.500		=
Pereira, Mercasa	21.000	22.000	21.500		=	Sincedejo, Nuevo Mercado	12.000	13.000	12.500		=
Santa Marta (Magdalena)	20.000	26.000	23.333		-	Tunja, Complejo de Servicios del Sur	14.000	15.000	14.500		-
Tuluá (Valle del Cauca)	26.000	29.000	27.500		+	Villavicencio, CAV	13.000	13.000	13.000		+
						Yopal (Casanare)	12.000	13.000	12.500		+++

## PRECIOS MAYORISTAS

**Cuadro 9.** Mercados mayoristas. Precios de venta de pescados (conclusión)  
2023 (9 al 15 de septiembre)

Productos y mercados	Pesos por kilogramo			Tendencia
	Mínimo	Máximo	Medio	
<b>Toyo blanco, filete congelado</b>				
Popayán, Plaza de mercado del barrio Bolívar	15.000	16.000	15.667	+
<b>Trucha en corte mariposa</b>				
Armenia, Mercar	19.000	20.000	19.500	=
Bogotá, D.C., Corabastos	21.000	22.000	21.750	+
Bogotá, D.C., Paloquemao	22.000	23.000	22.333	-
Bogotá, D.C., Plaza Las Flores	19.000	20.000	19.750	+
Cali, Galería Alameda	23.500	24.000	23.833	=
Cali, Santa Elena	23.000	24.000	23.333	+
Manizales, Centro Galerías	23.500	25.000	24.250	=

**TENDENCIAS**

---	-
Variación mayor al -20 %	Variación entre 0 % y -10 %
--	=
Variación entre -10 % y -20 %	Variación igual a 0 %

Productos y mercados	Pesos por kilogramo			Tendencia
	Mínimo	Máximo	Medio	
<b>Trucha en corte mariposa (continuación)</b>				
Medellín, Central Mayorista de Antioquia	25.500	27.900	26.775	+
Palmira (Valle del Cauca)	22.000	22.500	22.125	-
Pereira, Mercasa	23.500	24.000	23.750	=
Popayán, Plaza de mercado del barrio Bolívar	23.000	24.000	23.667	+
Tuluá (Valle del Cauca)	24.900	25.200	25.050	=
<b>Trucha entera fresca</b>				
Pasto, El Potrerillo	17.000	18.000	17.667	=

+	+++
Variación entre 0 % y 10 %	Variación mayor al 20 %
++	n. d.
Variación entre 10 % y 20 %	No determinado

**Cuadro 10.** Mercados mayoristas. Precios de venta de productos procesados 2023 (9 al 15 de septiembre)

Productos y mercados	Pesos por kilogramo				Tendencia	Productos y mercados	Pesos por kilogramo				Tendencia
	Mínimo	Máximo	Medio				Mínimo	Máximo	Medio		
<b>Aceite de palma</b>						<b>Arveja enlatada</b>					
Armenia, Mercar	9.167	9.167	9.167	-		Medellín, Central Mayorista de Antioquia	9.598	9.878	9.741	+	
Cúcuta, Cenabastos	7.083	7.250	7.167	=		Medellín, Plaza Minorista "José María Villa"	12.958	13.160	13.040	+	
Cúcuta, La Nueva Sexta	6.958	7.000	6.986	=		Pereira, Mercasa	11.733	12.667	12.200	=	
Medellín, Central Mayorista de Antioquia	7.963	8.426	8.183	+		Valledupar, Mercado Nuevo	10.278	10.625	10.486	=	
Montería, Mercado del Sur	6.481	6.852	6.713	=		<b>Avena en hojuelas</b>					
<b>Aceite girasol</b>						Armenia, Mercar	10.417	10.833	10.625	=	
Barranquilla, Barranquillita	18.454	18.630	18.525	+		Barranquilla, Barranquillita	10.839	10.932	10.886	-	
Barranquilla, Granabastos	16.667	16.750	16.688	+		Bogotá, D.C., Corabastos	9.259	9.733	9.532	-	
Bogotá, D.C., Paloquemao	18.500	19.000	18.833	+		Bogotá, D.C., Paloquemao	9.333	9.583	9.500	+	
Bogotá, D.C., Plaza España	16.500	17.000	16.722	+		Bogotá, D.C., Plaza España	9.362	9.588	9.472	+	
Cartagena, Bazurto	14.815	15.278	15.023	+		Bucaramanga, Centroabastos	7.613	8.056	7.834	-	
Medellín, Central Mayorista de Antioquia	18.750	19.350	19.025	+		Bucaramanga, Mercados del centro	7.613	7.819	7.716	=	
Montería, Mercado del Sur	15.556	16.111	15.833	=		Cali, La Floresta	10.965	11.513	11.330	=	
Santa Marta (Magdalena)	14.444	16.831	15.870	=		Cali, Santa Elena	10.526	10.965	10.819	=	
Valledupar, Mercado Nuevo	16.000	16.083	16.042	=		Cali, Siloé	11.623	11.842	11.696	=	
<b>Aceite soya</b>						Cartago (Valle del Cauca)	9.276	9.474	9.375	-	
Bogotá, D.C., Corabastos	8.250	8.600	8.463	+		Cúcuta, Cenabastos	7.510	7.665	7.596	-	
Bogotá, D.C., Paloquemao	9.500	10.000	9.767	-		Cúcuta, La Nueva Sexta	8.745	9.516	9.002	=	
Bogotá, D.C., Plaza España	9.000	9.333	9.167	-		Ibagué, Plaza La 21	10.000	10.139	10.077	-	
Bogotá, D.C., Plaza Las Flores	7.667	7.833	7.750	+		Medellín, Central Mayorista de Antioquia	8.936	9.101	9.005	=	
<b>Aceite vegetal mezcla</b>						Medellín, Plaza Minorista "José María Villa"	9.101	9.211	9.158	-	
Armenia, Mercar	10.833	10.833	10.833	-		Neiva, Surabastos	9.465	10.288	9.799	-	
Barranquilla, Barranquillita	10.713	10.813	10.757	-		Palmira (Valle del Cauca)	10.417	10.800	10.622	-	
Barranquilla, Granabastos	10.917	11.000	10.975	+		Pamplona (Norte de Santander)	8.333	8.333	8.333	=	
Bogotá, D.C., Paloquemao	3.267	3.333	3.311	-		Popayán, Plaza de mercado del barrio Bolívar	11.227	11.574	11.385	=	
Bucaramanga, Centroabastos	7.648	9.815	8.998	=		Santa Marta (Magdalena)	9.217	9.391	9.295	-	
Bucaramanga, Mercados del centro	10.000	11.667	10.833	-		Tuluá (Valle del Cauca)	8.936	8.991	8.966	-	
Buenaventura (Valle del Cauca)	10.000	10.833	10.347	-		Valledupar, Mercado Nuevo	8.553	8.553	8.553	=	
Cali, La Floresta	10.833	13.000	11.861	-		Villavicencio, CAV	8.615	10.000	9.167	=	
Cali, Santa Elena	10.833	12.500	11.667	=		<b>Avena molida</b>					
Cali, Siloé	11.250	12.917	12.139	-		Barranquilla, Barranquillita	9.667	9.740	9.701	-	
Cartagena, Bazurto	9.583	10.417	10.000	=		Barranquilla, Granabastos	9.688	9.875	9.784	-	
Cartago (Valle del Cauca)	9.926	11.265	10.531	-		Bogotá, D.C., Corabastos	9.259	9.733	9.532	-	
Florencia (Caquetá)	6.417	6.917	6.625	-		Bogotá, D.C., Paloquemao	9.333	9.583	9.500	+	
Ibagué, Plaza La 21	7.583	7.833	7.750	+		Bogotá, D.C., Plaza España	9.362	9.588	9.472	+	
Manizales, Centro Galerías	10.250	10.500	10.333	=		Cali, La Floresta	10.938	11.042	10.972	=	
Medellín, Central Mayorista de Antioquia	8.150	8.417	8.308	=		Cali, Santa Elena	10.938	11.146	11.076	=	
Medellín, Plaza Minorista "José María Villa"	8.217	8.375	8.283	+		Cali, Siloé	10.938	11.250	11.146	=	
Neiva, Surabastos	6.750	7.500	7.146	=		Ibagué, Plaza La 21	9.444	10.093	9.846	+	
Palmira (Valle del Cauca)	12.000	12.500	12.247	-		Neiva, Surabastos	10.597	11.111	10.880	=	
Pamplona (Norte de Santander)	6.083	6.167	6.125	-		Palmira (Valle del Cauca)	10.417	10.800	10.622	-	
Pereira, Mercasa	9.510	9.892	9.701	=		Pereira, Mercasa	11.250	13.950	12.600	=	
Popayán, Plaza de mercado del barrio Bolívar	7.100	8.550	7.728	-		Popayán, Plaza de mercado del barrio Bolívar	11.227	11.574	11.385	=	
Santa Marta (Magdalena)	9.417	10.500	9.794	=		Santa Marta (Magdalena)	11.304	11.583	11.454	=	
Sincelejo, Nuevo Mercado	6.481	6.667	6.574	-		Sincelejo, Nuevo Mercado	10.885	11.042	10.977	+	
Tuluá (Valle del Cauca)	9.907	10.367	10.116	-		Tuluá (Valle del Cauca)	11.302	11.563	11.424	-	
Valledupar, Mercado Nuevo	8.333	8.500	8.444	=		Valledupar, Mercado Nuevo	10.521	10.625	10.590	=	
Villavicencio, CAV	10.292	10.900	10.647	=		Villavicencio, CAV	11.500	12.000	11.708	-	

**Cuadro 10.** Mercados mayoristas. Precios de venta de productos procesados (continuación)  
2023 (9 al 15 de septiembre)

Productos y mercados	Pesos por kilogramo				Tendencia	Productos y mercados	Pesos por kilogramo				Tendencia
	Mínimo	Máximo	Medio				Mínimo	Máximo	Medio		
<b>Azúcar morena</b>						<b>Azúcar sulfitada (continuación)</b>					
Bogotá, D.C., Corabastos	4.120	4.200	4.155		n.d.	Palmira (Valle del Cauca)	3.900	3.920	3.915		-
Bogotá, D.C., Paloquemao	5.500	5.800	5.700		-	Popayán, Plaza de mercado del barrio Bolívar	3.928	3.940	3.936		=
Bogotá, D.C., Plaza España	4.352	4.480	4.419		+	Santa Marta (Magdalena)	3.920	4.000	3.948		=
Bogotá, D.C., Plaza Las Flores	5.200	5.400	5.300		+	Sincelejo, Nuevo Mercado	3.760	3.820	3.785		-
Cali, La Floresta	4.320	4.400	4.347		-	Tuluá (Valle del Cauca)	3.880	3.996	3.946		-
Cali, Santa Elena	4.160	4.240	4.213		=	Valledupar, Mercado Nuevo	3.760	3.800	3.787		=
Cali, Siloé	4.320	4.400	4.347		=	Villavicencio, CAV	4.240	4.400	4.327		=
Cartago (Valle del Cauca)	4.500	4.960	4.687		-	<b>Bocadillo veleño</b>					
Ibagué, Plaza La 21	4.184	4.304	4.237		+	Bogotá, D.C., Corabastos	389	403	399		+
Medellín, Central Mayorista de Antioquia	4.340	4.400	4.361		-	Bogotá, D.C., Paloquemao	367	375	370		+
Medellín, Plaza Minorista "José María Villa"	4.400	4.456	4.429		-	Cúcuta, Cenabastos	322	361	348		-
Pamplona (Norte de Santander)	4.320	4.320	4.320		=	Cúcuta, La Nueva Sexta	361	372	365		=
Tuluá (Valle del Cauca)	4.180	4.740	4.507		-	Villavicencio, CAV	347	389	365		-
Villavicencio, CAV	4.600	4.836	4.699		-	<b>Café instantáneo</b>					
<b>Azúcar refinada</b>						Barranquilla, Barranquillita	122.456	122.907	122.686		-
Barranquilla, Barranquillita	4.636	4.656	4.649		-	Barranquilla, Granabastos	123.039	124.510	123.775		+
Barranquilla, Granabastos	4.600	4.700	4.645		+	Bogotá, D.C., Corabastos	119.902	124.510	122.721		+
Bogotá, D.C., Corabastos	4.560	4.640	4.620		-	Bogotá, D.C., Plaza España	118.725	121.569	120.572		+
Bogotá, D.C., Paloquemao	5.800	6.000	5.867		-	Buenaventura (Valle del Cauca)	150.327	152.941	151.634		-
Bogotá, D.C., Plaza Las Flores	4.000	4.160	4.065		-	Cali, La Floresta	166.667	170.000	168.889		=
Bucaramanga, Centroabastos	4.324	4.880	4.618		=	Cali, Santa Elena	150.327	152.941	151.198		=
Bucaramanga, Mercados del centro	4.608	4.800	4.704		+	Cali, Siloé	170.000	175.000	173.333		=
Cartagena, Bazurto	4.640	4.800	4.760		=	Cartagena, Bazurto	117.647	123.529	121.814		=
Cúcuta, Cenabastos	4.080	4.280	4.147		-	Cartago (Valle del Cauca)	136.000	160.000	147.000		+
Ibagué, Plaza La 21	4.104	4.280	4.195		+	Cúcuta, Cenabastos	124.020	124.510	124.346		+
Medellín, Central Mayorista de Antioquia	4.340	4.400	4.364		+	Florencia (Caquetá)	128.431	129.902	129.167		-
Montería, Mercado del Sur	3.840	3.920	3.880		-	Medellín, Central Mayorista de Antioquia	149.608	153.595	151.291		+
Neiva, Surabastos	4.000	4.100	4.033		=	Medellín, Plaza Minorista "José María Villa"	145.752	147.712	146.879		-
Pamplona (Norte de Santander)	4.160	4.200	4.180		=	Neiva, Surabastos	110.294	114.706	112.745		=
Pereira, Mercasa	4.270	4.730	4.517		=	Palmira (Valle del Cauca)	172.549	173.529	173.088		-
Santa Marta (Magdalena)	4.200	4.334	4.279		=	Pamplona (Norte de Santander)	127.941	128.431	128.186		=
Valledupar, Mercado Nuevo	4.160	4.200	4.187		=	Santa Marta (Magdalena)	120.588	126.176	122.745		-
Villavicencio, CAV	4.392	4.800	4.618		-	Sincelejo, Nuevo Mercado	116.667	117.647	117.206		-
<b>Azúcar sulfitada</b>						Tuluá (Valle del Cauca)	143.791	156.536	151.002		+
Armenia, Mercar	4.300	4.326	4.313		-	<b>Café molido</b>					
Barranquilla, Barranquillita	3.919	3.971	3.945		-	Armenia, Mercar	39.000	40.000	39.500		=
Barranquilla, Granabastos	3.960	4.000	3.978		+	Barranquilla, Barranquillita	34.075	34.117	34.094		-
Bogotá, D.C., Corabastos	3.900	4.040	3.985		-	Barranquilla, Granabastos	34.083	34.167	34.125		+
Bogotá, D.C., Paloquemao	5.600	5.800	5.733		-	Bogotá, D.C., Corabastos	31.025	31.500	31.265		-
Bogotá, D.C., Plaza España	4.220	4.314	4.258		+	Bogotá, D.C., Paloquemao	34.000	34.400	34.133		-
Bucaramanga, Centroabastos	4.040	4.080	4.060		=	Bogotá, D.C., Plaza España	32.950	34.000	33.539		+
Buenaventura (Valle del Cauca)	4.500	4.560	4.530		-	Bogotá, D.C., Plaza Las Flores	33.000	36.000	34.000		-
Cali, La Floresta	3.800	3.840	3.813		-	Bucaramanga, Centroabastos	33.083	34.583	33.833		=
Cali, Santa Elena	3.800	3.900	3.847		-	Bucaramanga, Mercados del centro	33.250	34.167	33.708		=
Cali, Siloé	3.800	3.860	3.820		-	Cali, La Floresta	31.440	32.000	31.813		=
Cartagena, Bazurto	3.760	3.800	3.775		+	Cali, Santa Elena	31.000	31.360	31.120		=
Cartago (Valle del Cauca)	4.120	4.200	4.160		+	Cali, Siloé	31.600	32.000	31.733		=
Ibagué, Plaza La 21	3.840	3.920	3.887		=	Cartagena, Bazurto	31.833	32.000	31.938		=
Manizales, Centro Galerías	4.200	4.280	4.227		=						
Medellín, Central Mayorista de Antioquia	3.850	3.920	3.896		-						

**Cuadro 10.** Mercados mayoristas. Precios de venta de productos procesados (continuación)  
2023 (9 al 15 de septiembre)

Productos y mercados	Pesos por kilogramo				Tendencia	Productos y mercados	Pesos por kilogramo				Tendencia
	Mínimo	Máximo	Medio				Mínimo	Máximo	Medio		
<b>Café molido (continuación)</b>						<b>Chocolate dulce (continuación)</b>					
Cartago (Valle del Cauca)	31.600	33.400	32.719	-		Sincelejo, Nuevo Mercado	18.000	19.200	18.525	+	
Cúcuta, Cenabastos	33.917	34.000	33.972	+		Valledupar, Mercado Nuevo	17.000	17.400	17.133	=	
Florencia (Cauquetá)	34.067	34.167	34.106	-		Villavicencio, CAV	16.400	17.750	17.048	+	
Ibagué, Plaza La 21	30.400	30.800	30.600	=		<b>Chocolate instantáneo</b>					
Manizales, Centro Galerías	31.111	31.556	31.333	=		Bogotá, D.C., Plaza Las Flores	33.500	34.000	33.750	+	
Medellín, Central Mayorista de Antioquia	31.111	32.400	31.583	+		Medellín, Central Mayorista de Antioquia	31.829	32.737	32.148	=	
Montería, Mercado del Sur	32.000	32.000	32.000	=		<b>Color (bolsita)</b>					
Neiva, Surabastos	32.500	35.000	33.875	-		Barranquilla, Barranquillita	17.839	17.995	17.921	+	
Palmira (Valle del Cauca)	32.600	32.800	32.686	+		Ibagué, Plaza La 21	24.000	26.000	25.200	-	
Pereira, Mercasa	31.980	32.900	32.440	n.d.		Medellín, Central Mayorista de Antioquia	19.167	20.119	19.643	=	
Popayán, Plaza de mercado del barrio Bolívar	32.896	33.200	33.040	+		Medellín, Plaza Minorista "José María Villa"	19.643	20.119	19.821	-	
Santa Marta (Magdalena)	31.720	35.000	33.337	=		Neiva, Surabastos	19.000	21.000	20.031	+	
Sincelejo, Nuevo Mercado	35.000	36.867	36.092	=		Pereira, Mercasa	27.917	29.708	28.813	=	
Tuluá (Valle del Cauca)	30.720	33.808	32.203	+		Sincelejo, Nuevo Mercado	12.630	16.667	15.397	=	
Valledupar, Mercado Nuevo	30.000	31.667	30.833	=		<b>Fécula de maíz</b>					
Villavicencio, CAV	31.111	32.667	31.739	-		Armenia, Mercar	12.200	12.500	12.350	-	
<b>Chocolate amargo</b>						Barranquilla, Barranquillita	23.944	24.042	23.995	+	
Armenia, Mercar	28.750	29.042	28.896	-		Barranquilla, Granabastos	23.750	24.028	23.882	-	
Buenaventura (Valle del Cauca)	31.040	31.120	31.080	+		Bogotá, D.C., Corabastos	27.520	27.911	27.706	+	
Cali, La Floresta	32.400	32.800	32.533	=		Bucaramanga, Centroabastos	30.263	31.053	30.789	=	
Cali, Santa Elena	32.400	32.400	32.400	+		Bucaramanga, Mercados del centro	29.474	29.737	29.605	+	
Cali, Silbé	32.800	32.800	32.800	=		Cartagena, Bazurto	31.250	33.333	32.292	+	
Cartago (Valle del Cauca)	31.080	32.000	31.427	+		Cúcuta, Cenabastos	33.056	33.056	33.056	=	
Ibagué, Plaza La 21	32.600	33.000	32.800	+		Cúcuta, La Nueva Sexta	32.639	32.917	32.731	=	
Manizales, Centro Galerías	31.000	32.000	31.650	=		Medellín, Central Mayorista de Antioquia	27.500	27.895	27.794	+	
Medellín, Central Mayorista de Antioquia	28.728	28.800	28.774	-		Montería, Mercado del Sur	22.222	23.333	22.500	=	
Medellín, Plaza Minorista "José María Villa"	28.400	28.544	28.471	-		Neiva, Surabastos	29.605	31.579	30.757	+	
Palmira (Valle del Cauca)	32.200	32.360	32.270	-		Popayán, Plaza de mercado del barrio Bolívar	20.263	20.526	20.371	=	
Popayán, Plaza de mercado del barrio Bolívar	28.856	28.920	28.888	=		Santa Marta (Magdalena)	33.311	33.811	33.578	=	
Tuluá (Valle del Cauca)	31.080	31.700	31.287	+		<b>Frijol enlatado</b>					
<b>Chocolate dulce</b>						Medellín, Central Mayorista de Antioquia	15.661	18.078	16.912	-	
Barranquilla, Barranquillita	18.290	18.370	18.337	-		Medellín, Plaza Minorista "José María Villa"	15.841	15.984	15.927	-	
Barranquilla, Granabastos	21.000	22.350	21.713	+		<b>Galletas dulces redondas con crema</b>					
Bogotá, D.C., Corabastos	15.667	15.854	15.731	+		Barranquilla, Barranquillita	16.594	17.003	16.784	-	
Bogotá, D.C., Paloquemao	17.600	18.000	17.867	+		Barranquilla, Granabastos	17.068	17.189	17.144	-	
Bogotá, D.C., Plaza España	16.333	16.500	16.389	+		Bogotá, D.C., Plaza España	19.277	19.578	19.411	+	
Bogotá, D.C., Plaza Las Flores	17.000	18.000	17.650	+		Bucaramanga, Centroabastos	20.513	20.844	20.678	+	
Bucaramanga, Centroabastos	15.240	16.480	15.907	+		Cartagena, Bazurto	15.972	16.667	16.233	+	
Bucaramanga, Mercados del centro	15.600	15.600	15.600	=		Cúcuta, Cenabastos	19.644	19.851	19.748	+	
Cartagena, Bazurto	18.500	20.000	19.250	+		Cúcuta, La Nueva Sexta	19.644	19.851	19.713	-	
Cúcuta, Cenabastos	16.667	17.167	16.944	-		Ibagué, Plaza La 21	16.000	16.333	16.167	-	
Cúcuta, La Nueva Sexta	18.800	19.920	19.387	+		Pamplona (Norte de Santander)	20.265	20.265	20.265	+	
Florencia (Cauquetá)	16.833	17.063	16.986	=		Santa Marta (Magdalena)	16.460	16.667	16.598	=	
Ibagué, Plaza La 21	16.000	17.000	16.400	-		Sincelejo, Nuevo Mercado	15.694	16.444	16.056	-	
Montería, Mercado del Sur	19.000	21.000	19.500	=							
Neiva, Surabastos	15.792	17.583	16.854	-							
Pamplona (Norte de Santander)	16.542	16.542	16.542	-							
Santa Marta (Magdalena)	17.200	18.098	17.766	=							

**Cuadro 10.** Mercados mayoristas. Precios de venta de productos procesados (continuación)  
2023 (9 al 15 de septiembre)

Productos y mercados	Pesos por kilogramo				Tendencia	Productos y mercados	Pesos por kilogramo				Tendencia
	Mínimo	Máximo	Medio				Mínimo	Máximo	Medio		
<b>Galletas saladas</b>						<b>Gelatina (continuación)</b>					
Armenia, Mercar	16.667	16.978	16.822	=		Palmira (Valle del Cauca)	35.863	37.143	36.481	-	
Barranquilla, Barranquillita	10.975	11.117	11.057	=		Pamplona (Norte de Santander)	36.905	36.905	36.905	=	
Barranquilla, Granabastos	11.742	12.311	11.979	+		Pasto, El Potrerillo	33.333	34.524	33.929	=	
Bogotá, D.C., Corabastos	12.579	13.004	12.774	-		Pereira, Mercasa	36.286	38.857	37.571	=	
Bogotá, D.C., Plaza España	13.514	14.028	13.764	-		Popayán, Plaza de mercado del barrio Bolívar	33.333	34.524	34.127	=	
Bucaramanga, Centroabastos	13.917	15.278	14.620	=		Santa Marta (Magdalena)	37.400	40.417	38.994	=	
Bucaramanga, Mercados del centro	14.167	14.444	14.306	=		Sincelejo, Nuevo Mercado	35.060	36.012	35.397	+	
Buenaventura (Valle del Cauca)	14.861	15.000	14.931	-		Tuluá (Valle del Cauca)	36.905	38.095	37.321	-	
Cali, La Floresta	14.713	15.301	14.909	=		Valledupar, Mercado Nuevo	36.905	38.095	37.401	=	
Cali, Santa Elena	15.000	15.694	15.231	=		Villavicencio, CAV	32.857	36.905	35.258	-	
Cali, Siloé	15.278	15.972	15.509	=							
Cartagena, Bazurto	10.795	10.985	10.938	-		<b>Harina de trigo</b>					
Cartago (Valle del Cauca)	14.104	14.333	14.219	+		Armenia, Mercar	4.000	4.160	4.080	=	
Cúcuta, Cenabastos	13.611	14.861	14.213	+		Barranquilla, Barranquillita	3.466	3.476	3.470	+	
Cúcuta, La Nueva Sexta	11.364	11.742	11.490	+		Barranquilla, Granabastos	3.465	3.500	3.483	+	
Florencia (Caquetá)	14.806	15.278	15.120	=		Bogotá, D.C., Corabastos	3.340	3.580	3.514	-	
Ibagué, Plaza La 21	13.694	14.722	14.163	+		Bogotá, D.C., Paloquemao	3.900	4.000	3.953	-	
Manizales, Centro Galerías	14.444	14.722	14.583	=		Bogotá, D.C., Plaza España	3.778	3.840	3.806	+	
Medellín, Central Mayorista de Antioquia	12.188	12.819	12.557	+		Bogotá, D.C., Plaza Las Flores	5.200	5.500	5.325	-	
Medellín, Plaza Minorista "José María Villa"	12.188	12.330	12.259	-		Bucaramanga, Centroabastos	4.400	4.600	4.477	=	
Montería, Mercado del Sur	10.985	11.364	11.127	-		Bucaramanga, Mercados del centro	4.000	4.160	4.080	-	
Neiva, Surabastos	14.444	15.556	15.000	+		Buenaventura (Valle del Cauca)	3.600	3.744	3.675	-	
Palmira (Valle del Cauca)	16.243	16.419	16.337	-		Cali, La Floresta	5.000	5.200	5.067	=	
Pamplona (Norte de Santander)	13.183	13.183	13.183	=		Cali, Santa Elena	4.800	4.960	4.907	=	
Pereira, Mercasa	17.893	18.459	18.092	=		Cali, Siloé	5.200	5.400	5.267	=	
Popayán, Plaza de mercado del barrio Bolívar	14.583	14.833	14.713	=		Cartagena, Bazurto	3.200	3.420	3.330	-	
Santa Marta (Magdalena)	10.909	16.000	13.286	=		Cartago (Valle del Cauca)	3.064	3.200	3.155	-	
Sincelejo, Nuevo Mercado	11.288	11.742	11.605	+		Cúcuta, Cenabastos	3.500	3.900	3.733	-	
Tuluá (Valle del Cauca)	14.042	14.167	14.093	=		Cúcuta, La Nueva Sexta	3.700	3.800	3.767	-	
Valledupar, Mercado Nuevo	10.606	10.795	10.732	=		Florencia (Caquetá)	3.680	3.720	3.693	-	
Villavicencio, CAV	11.364	12.936	12.334	+		Ibagué, Plaza La 21	3.304	3.424	3.352	-	
						Manizales, Centro Galerías	3.280	3.600	3.460	=	
						Medellín, Central Mayorista de Antioquia	4.248	4.400	4.350	-	
						Medellín, Plaza Minorista "José María Villa"	4.280	4.400	4.338	-	
						Montería, Mercado del Sur	3.520	3.680	3.620	-	
						Neiva, Surabastos	3.440	3.840	3.600	+	
						Palmira (Valle del Cauca)	4.920	4.960	4.950	+	
						Pamplona (Norte de Santander)	3.600	3.700	3.650	=	
						Pasto, El Potrerillo	3.520	3.680	3.590	-	
						Pereira, Mercasa	4.000	4.700	4.363	=	
						Popayán, Plaza de mercado del barrio Bolívar	3.440	3.520	3.493	=	
						Santa Marta (Magdalena)	3.462	3.600	3.531	=	
						Sincelejo, Nuevo Mercado	3.100	3.360	3.195	-	
						Tuluá (Valle del Cauca)	3.168	3.280	3.243	+	
						Valledupar, Mercado Nuevo	3.500	3.583	3.556	=	
						Villavicencio, CAV	3.558	3.871	3.743	+	
						<b>Harina precocida de maíz</b>					
						Arauca (Arauca)	4.000	4.717	4.358	=	
						Armenia, Mercar	5.000	5.167	5.083	=	

**Cuadro 10.** Mercados mayoristas. Precios de venta de productos procesados (continuación)  
2023 (9 al 15 de septiembre)

Productos y mercados	Pesos por kilogramo				Tendencia	Productos y mercados	Pesos por kilogramo				Tendencia
	Mínimo	Máximo	Medio				Mínimo	Máximo	Medio		
<b>Harina precocida de maíz (continuación)</b>						<b>Jugo instantáneo (sobre) (continuación)</b>					
Barranquilla, Barranquillita	4.283	4.358	4.321	-		Cali, Santa Elena	31.944	33.333	32.407	=	
Barranquilla, Granabastos	4.250	4.417	4.349	+		Cali, Siloé	33.333	34.722	34.259	=	
Bogotá, D.C., Corabastos	4.358	4.500	4.402	-		Cartagena, Bazurto	30.556	31.944	31.389	=	
Bogotá, D.C., Paloquemao	5.600	5.800	5.667	+		Cartago (Valle del Cauca)	34.167	34.722	34.444	+	
Bogotá, D.C., Plaza España	4.750	4.833	4.806	+		Ibagué, Plaza La 21	32.778	33.056	32.870	+	
Bogotá, D.C., Plaza Las Flores	5.000	5.200	5.100	-		Medellín, Central Mayorista de Antioquia	31.944	32.778	32.361	=	
Bucaramanga, Centroabastos	3.833	3.917	3.881	=		Medellín, Plaza Minorista "José María Villa"	31.944	33.056	32.500	+	
Bucaramanga, Mercados del centro	3.333	3.583	3.458	-		Montería, Mercado del Sur	33.333	34.722	33.681	=	
Buenaventura (Valle del Cauca)	4.320	4.520	4.413	+		Palmira (Valle del Cauca)	33.333	33.333	33.333	=	
Cali, La Floresta	5.417	5.625	5.556	=		Pasto, El Potrerillo	32.778	34.722	33.403	-	
Cali, Santa Elena	4.960	5.160	5.093	=		Popayán, Plaza de mercado del barrio Bolívar	33.889	34.444	34.259	=	
Cali, Siloé	5.000	5.200	5.133	=		Santa Marta (Magdalena)	33.389	35.000	34.463	=	
Cartagena, Bazurto	4.167	4.333	4.250	=		Sincelejo, Nuevo Mercado	32.500	33.333	32.986	+	
Cartago (Valle del Cauca)	4.416	4.536	4.476	-		Tuluá (Valle del Cauca)	33.056	33.611	33.333	-	
Cúcuta, Cenabastos	3.250	3.300	3.267	-		Valledupar, Mercado Nuevo	32.778	33.333	33.148	=	
Cúcuta, La Nueva Sexta	3.350	3.400	3.383	+		Villavicencio, CAV	31.667	36.111	33.611	=	
Ibagué, Plaza La 21	3.575	3.583	3.581	=							
Manizales, Centro Galerías	4.500	4.833	4.675	-		<b>Lomitos de atún en lata</b>					
Montería, Mercado del Sur	4.667	5.000	4.875	=		Armenia, Mercar	35.714	35.714	35.714	-	
Neiva, Surabastos	3.833	4.000	3.903	-		Barranquilla, Barranquillita	38.512	39.211	38.919	-	
Palmira (Valle del Cauca)	5.167	5.333	5.260	-		Bogotá, D.C., Corabastos	28.493	30.147	29.548	-	
Pamplona (Norte de Santander)	3.600	3.600	3.600	=		Bogotá, D.C., Plaza España	30.625	30.882	30.739	-	
Pasto, El Potrerillo	3.920	4.160	4.080	-		Bucaramanga, Centroabastos	34.613	35.714	35.164	+	
Pereira, Mercasa	4.050	4.342	4.164	=		Bucaramanga, Mercados del centro	30.331	30.392	30.362	=	
Popayán, Plaza de mercado del barrio Bolívar	3.680	3.840	3.733	+		Buenaventura (Valle del Cauca)	44.076	44.271	44.206	+	
Santa Marta (Magdalena)	3.583	3.950	3.730	=		Cali, La Floresta	30.637	31.250	30.842	-	
Sincelejo, Nuevo Mercado	4.000	4.167	4.073	-		Cali, Santa Elena	31.250	31.863	31.658	+	
Tuluá (Valle del Cauca)	4.240	4.384	4.320	-		Cali, Siloé	30.025	30.637	30.229	=	
Valledupar, Mercado Nuevo	3.375	3.500	3.431	=		Cartago (Valle del Cauca)	31.127	31.581	31.354	-	
Villavicencio, CAV	3.958	4.083	4.028	=		Cúcuta, Cenabastos	30.025	30.637	30.433	-	
						Cúcuta, La Nueva Sexta	30.637	31.740	31.005	-	
						Medellín, Central Mayorista de Antioquia	32.552	33.490	33.060	-	
						Medellín, Plaza Minorista "José María Villa"	31.250	32.109	31.735	-	
						Montería, Mercado del Sur	33.529	34.118	33.824	=	
						Neiva, Surabastos	37.798	41.369	39.484	=	
						Palmira (Valle del Cauca)	32.941	33.701	33.361	-	
						Pamplona (Norte de Santander)	30.637	30.637	30.637	=	
						Pereira, Mercasa	37.857	39.214	38.536	=	
						Popayán, Plaza de mercado del barrio Bolívar	34.524	35.095	34.714	=	
						Santa Marta (Magdalena)	22.352	23.989	23.380	=	
						Tuluá (Valle del Cauca)	29.412	31.863	30.458	+	
						Villavicencio, CAV	35.000	37.961	36.633	-	
						<b>Maíz enlatado</b>					
						Medellín, Central Mayorista de Antioquia	18.676	19.118	18.897	=	
						<b>Manteca</b>					
						Armenia, Mercar	11.000	11.400	11.200	=	
						Bogotá, D.C., Corabastos	7.587	7.800	7.663	-	

**Cuadro 10.** Mercados mayoristas. Precios de venta de productos procesados (continuación)  
2023 (9 al 15 de septiembre)

Productos y mercados	Pesos por kilogramo				Tendencia	Productos y mercados	Pesos por kilogramo				Tendencia
	Mínimo	Máximo	Medio				Mínimo	Máximo	Medio		
<b>Manteca (continuación)</b>						<b>Mayonesa doy pack (continuación)</b>					
Bogotá, D.C., Paloquemao	7.867	8.000	7.911		+	Cúcuta, Cenabastos	13.235	13.725	13.562		=
Bogotá, D.C., Plaza Las Flores	7.567	7.700	7.633		+	Cúcuta, La Nueva Sexta	13.235	14.706	13.889		=
Buenaventura (Valle del Cauca)	10.700	10.800	10.750		+	Ibagué, Plaza La 21	15.000	16.000	15.500		=
Cartago (Valle del Cauca)	8.420	9.000	8.673		+	Manizales, Centro Galerías	17.361	18.333	18.009		=
Cúcuta, Cenabastos	11.250	12.250	11.750		n.d.	Medellín, Central Mayorista de Antioquia	24.320	25.439	24.923		=
Florencia (Caquetá)	8.600	9.100	8.833		=	Palmira (Valle del Cauca)	19.167	19.792	19.540		+
Manizales, Centro Galerías	13.200	14.000	13.733		=	Popayán, Plaza de mercado del barrio Bolívar	18.640	25.000	21.853		=
Neiva, Surabastos	7.800	9.500	8.767		=	Santa Marta (Magdalena)	12.035	12.341	12.145		=
Palmira (Valle del Cauca)	15.200	15.500	15.388		-	Sincelejo, Nuevo Mercado	16.944	18.090	17.700		=
Pamplona (Norte de Santander)	12.667	12.917	12.792		=	Tuluá (Valle del Cauca)	17.778	25.123	21.312		=
Popayán, Plaza de mercado del barrio Bolívar	8.570	8.660	8.610		-	Valledupar, Mercado Nuevo	17.361	17.708	17.593		=
Tuluá (Valle del Cauca)	13.250	14.100	13.710		+	Villavicencio, CAV	17.500	18.750	18.160		=
<b>Margarina</b>						<b>Mostaza doy pack</b>					
Armenia, Mercar	26.000	27.500	26.750		=	Barranquilla, Barranquillita	13.106	13.712	13.434		+
Barranquilla, Barranquillita	16.500	17.125	16.819		-	Barranquilla, Granabastos	14.015	14.394	14.205		+
Barranquilla, Granabastos	18.250	19.167	18.625		+	Sincelejo, Nuevo Mercado	12.311	12.879	12.557		-
Bogotá, D.C., Corabastos	14.170	14.400	14.318		-	<b>Panela cuadrada blanca</b>					
Bogotá, D.C., Plaza España	14.300	14.660	14.487		-	Barranquilla, Barranquillita	3.444	4.367	3.900		-
Bogotá, D.C., Plaza Las Flores	16.000	16.800	16.475		+	Barranquilla, Granabastos	3.556	3.778	3.661		-
Bucaramanga, Centroabastos	17.000	17.500	17.233		+	Bucaramanga, Centroabastos	3.400	3.429	3.419		=
Bucaramanga, Mercados del centro	15.890	16.400	16.145		=	Charalá (Santander)	2.625	2.688	2.646		=
Cali, La Floresta	26.500	27.000	26.667		=	Güepsa (Santander)	2.450	2.570	2.510		+
Cali, Siloé	27.500	28.000	27.833		=	Ibagué, Plaza La 21	3.111	3.222	3.157		=
Cartago (Valle del Cauca)	24.199	26.364	25.566		+	Medellín, Central Mayorista de Antioquia	3.600	4.750	4.200		-
Manizales, Centro Galerías	15.400	16.400	15.933		=	Moniquirá (Boyacá)	2.420	2.600	2.505		+
Medellín, Central Mayorista de Antioquia	14.450	14.620	14.540		+	San Gil (Santander), panela	2.400	2.500	2.467		-
Medellín, Plaza Minorista "José María Villa"	14.200	14.400	14.325		-	Santa Marta (Magdalena)	3.267	3.403	3.335		=
Neiva, Surabastos	12.500	14.000	13.083		+	Santana (Boyacá)	2.400	2.600	2.525		+
Palmira (Valle del Cauca)	27.400	27.600	27.490		-	Sincelejo, Nuevo Mercado	2.875	3.125	3.000		=
Pamplona (Norte de Santander)	14.400	14.400	14.400		=	Tunja, Complejo de Servicios del Sur	2.625	2.813	2.719		+
Pereira, Mercasa	19.738	22.440	20.859		=	Valledupar, Mercado Nuevo	3.056	3.500	3.222		=
Popayán, Plaza de mercado del barrio Bolívar	22.810	23.170	22.993		=	Vélez (Santander)	2.450	2.600	2.525		+
Santa Marta (Magdalena)	15.793	18.333	16.875		=	<b>Panela cuadrada morena</b>					
Tuluá (Valle del Cauca)	25.455	26.364	25.985		+	Ancuya (Nariño)	2.600	2.700	2.650		-
Villavicencio, CAV	14.190	14.400	14.295		=	Bogotá, D.C., Corabastos	2.900	3.200	3.000		-
<b>Mayonesa doy pack</b>						Bogotá, D.C., Paloquemao	3.300	3.400	3.367		+
Armenia, Mercar	11.111	11.111	11.111		=	Bogotá, D.C., Plaza España	3.000	3.100	3.033		+
Barranquilla, Barranquillita	16.354	16.632	16.487		+	Bogotá, D.C., Plaza Las Flores	3.150	3.400	3.288		+
Barranquilla, Granabastos	13.333	13.611	13.472		-	Bucaramanga, Centroabastos	3.600	3.700	3.633		=
Bogotá, D.C., Corabastos	13.611	14.667	13.979		n.d.	Bucaramanga, Mercados del centro	3.600	3.667	3.633		+
Bucaramanga, Centroabastos	13.900	15.658	14.756		=	Caparrapí (Cundinamarca)	2.300	2.450	2.383		-
Bucaramanga, Mercados del centro	13.917	14.417	14.167		=	Charalá (Santander)	2.625	2.625	2.625		=
Buenaventura (Valle del Cauca)	16.667	20.175	18.492		+	Consacá (Nariño)	2.600	2.700	2.650		-
Cali, La Floresta	20.833	21.528	21.065		-	Cúcuta, Cenabastos	3.075	3.274	3.175		=
Cali, Santa Elena	19.097	19.792	19.560		-	Cúcuta, La Nueva Sexta	2.877	2.877	2.877		=
Cali, Siloé	20.833	21.528	21.296		-	Florencia (Caquetá)	3.433	3.500	3.461		-
Cartagena, Bazurto	17.361	18.056	17.622		+	Güepsa (Santander)	2.050	2.170	2.110		+
Cartago (Valle del Cauca)	17.500	20.000	18.594		-	Moniquirá (Boyacá)	2.020	2.200	2.105		+



**Cuadro 10.** Mercados mayoristas. Precios de venta de productos procesados (continuación)  
2023 (9 al 15 de septiembre)

Productos y mercados	Pesos por kilogramo				Tendencia	Productos y mercados	Pesos por kilogramo				Tendencia
	Mínimo	Máximo	Medio				Mínimo	Máximo	Medio		
<b>Panela cuadrada morena (continuación)</b>						<b>Pastas alimenticias (continuación)</b>					
Montería, Mercado del Sur	2.429	2.571	2.464	-		Barranquilla, Granabastos	7.167	7.350	7.263	+	
Neiva, Surabastos	3.500	3.600	3.550	+		Bogotá, D.C., Corabastos	7.217	7.667	7.461	+	
Nocaima (Cundinamarca)	2.400	2.500	2.429	-		Bogotá, D.C., Plaza España	8.317	8.500	8.406	+	
Pamplona (Norte de Santander)	3.457	3.457	3.457	=		Bogotá, D.C., Plaza Las Flores	8.250	8.642	8.390	+	
Pasto, El Potrerillo	2.880	2.960	2.920	-		Bucaramanga, Centroabastos	7.280	7.520	7.413	=	
Popayán, Plaza de mercado del barrio Bolívar	3.833	4.000	3.917	=		Bucaramanga, Mercados del centro	7.200	7.520	7.360	-	
San Gil (Santander), panela	2.400	2.500	2.467	-		Buenaventura (Valle del Cauca)	7.833	7.917	7.875	-	
Sandoná (Nariño)	2.900	2.900	2.900	=		Cali, La Floresta	7.500	7.917	7.639	=	
Santana (Boyacá)	2.000	2.200	2.125	+		Cali, Santa Elena	7.167	7.500	7.389	=	
Tuluá (Valle del Cauca)	4.792	4.958	4.861	+		Cali, Siloé	7.917	7.917	7.917	=	
Vélez (Santander)	2.050	2.200	2.125	+		Cartagena, Bazurto	6.667	7.167	6.958	=	
Villavicencio, CAV	3.200	4.000	3.675	-		Cartago (Valle del Cauca)	7.000	7.200	7.100	-	
Villeta (Cundinamarca)	2.300	2.600	2.413	-		Cúcuta, Cenabastos	3.833	4.000	3.889	-	
						Cúcuta, La Nueva Sexta	4.083	4.500	4.250	+	
						Florencia (Caquetá)	5.333	5.500	5.389	+	
						Ibagué, Plaza La 21	8.150	8.483	8.333	-	
						Medellín, Central Mayorista de Antioquia	7.500	7.700	7.600	-	
						Medellín, Plaza Minorista "José María Villa"	7.933	8.300	8.079	-	
						Montería, Mercado del Sur	7.040	7.600	7.340	=	
						Neiva, Surabastos	7.833	8.500	8.250	+	
						Palmira (Valle del Cauca)	9.167	9.375	9.271	-	
						Pamplona (Norte de Santander)	4.333	4.417	4.375	=	
						Pereira, Mercasa	6.783	6.920	6.852	=	
						Popayán, Plaza de mercado del barrio Bolívar	7.100	7.500	7.311	+	
						Santa Marta (Magdalena)	7.642	8.017	7.831	=	
						Sincelejo, Nuevo Mercado	6.400	6.688	6.516	=	
						Tuluá (Valle del Cauca)	6.867	7.267	7.100	-	
						Valledupar, Mercado Nuevo	5.950	6.167	6.094	=	
						Villavicencio, CAV	7.633	8.583	8.125	=	
						<b>Sal yodada</b>					
						Armenia, Mercar	1.680	1.720	1.700	=	
						Barranquilla, Barranquillita	2.036	2.048	2.041	-	
						Barranquilla, Granabastos	1.920	1.988	1.943	+	
						Bogotá, D.C., Corabastos	1.800	1.875	1.844	-	
						Bogotá, D.C., Paloquemao	2.050	2.150	2.100	-	
						Bogotá, D.C., Plaza España	1.950	1.950	1.950	+	
						Bogotá, D.C., Plaza Las Flores	2.200	2.400	2.313	+	
						Bucaramanga, Centroabastos	1.920	2.000	1.948	=	
						Buenaventura (Valle del Cauca)	1.600	1.680	1.653	+	
						Cali, La Floresta	2.000	2.080	2.053	=	
						Cali, Santa Elena	1.960	2.000	1.987	=	
						Cali, Siloé	2.040	2.080	2.067	=	
						Cartagena, Bazurto	800	800	800	=	
						Cartago (Valle del Cauca)	1.960	2.000	1.981	-	
						Cúcuta, Cenabastos	1.900	1.900	1.900	=	
						Cúcuta, La Nueva Sexta	1.850	1.900	1.883	=	
						Ibagué, Plaza La 21	1.936	2.000	1.973	+	
						Manizales, Centro Galerías	2.000	2.080	2.040	=	
						Medellín, Central Mayorista de Antioquia	1.920	2.000	1.946	=	
						Medellín, Plaza Minorista "José María Villa"	1.920	2.000	1.966	+	
						<b>Pastas alimenticias</b>					
						Arauca (Arauca)	4.242	4.400	4.321	=	
						Armenia, Mercar	8.333	8.667	8.500	=	
						Barranquilla, Barranquillita	7.083	7.183	7.128	+	

# PRECIOS MAYORISTAS

**Cuadro 10.** Mercados mayoristas. Precios de venta de productos procesados (conclusión)  
2023 (9 al 15 de septiembre)

Productos y mercados	Pesos por kilogramo			
	Precios			Tendencia
	Mínimo	Máximo	Medio	
<b>Sal yodada (continuación)</b>				
Montería, Mercado del Sur	1.880	2.000	1.930	=
Neiva, Surabastos	2.000	2.080	2.050	=
Palmira (Valle del Cauca)	1.920	2.000	1.960	-
Pamplona (Norte de Santander)	1.800	1.800	1.800	=
Pasto, El Potrerillo	1.850	1.900	1.888	=
Pereira, Mercasa	1.635	2.140	1.948	=
Popayán, Plaza de mercado del barrio Bolívar	1.984	2.000	1.995	=
Santa Marta (Magdalena)	1.989	2.000	1.996	=
Sincelejo, Nuevo Mercado	1.840	1.920	1.880	=
Tuluá (Valle del Cauca)	1.920	1.960	1.933	+
Tunja, Complejo de Servicios del Sur	960	1.900	1.407	-
Valledupar, Mercado Nuevo	1.840	1.840	1.840	=
Villavicencio, CAV	1.860	1.975	1.934	+
<b>Salsa de tomate doy pack</b>				
Armenia, Mercar	11.111	11.111	11.111	=
Barranquilla, Barranquillita	16.493	16.597	16.534	-
Barranquilla, Granabastos	13.611	13.889	13.750	+
Bogotá, D.C., Corabastos	13.611	14.667	13.979	n.d.
Bucaramanga, Centroabastos	12.250	14.254	13.428	+
Bucaramanga, Mercados del centro	12.300	12.750	12.525	+
Buenaventura (Valle del Cauca)	17.014	18.056	17.477	-
Cali, La Floresta	20.833	21.528	21.065	=
Cali, Santa Elena	19.097	19.792	19.560	-
Cali, Siloé	20.833	21.528	21.296	=
Cartagena, Bazurto	17.361	18.056	17.622	+
Cartago (Valle del Cauca)	17.500	20.000	18.438	-
Cúcuta, Cenabastos	13.235	14.706	13.889	+
Cúcuta, La Nueva Sexta	13.235	14.706	13.889	=
Ibagué, Plaza La 21	12.500	14.000	13.167	=
Manizales, Centro Galerías	17.361	18.333	18.009	=
Medellín, Central Mayorista de Antioquia	17.188	24.123	20.287	+
Medellín, Plaza Minorista "José María Villa"	16.146	16.840	16.545	-
Montería, Mercado del Sur	19.380	20.349	19.985	=
Palmira (Valle del Cauca)	19.167	19.792	19.540	+
Popayán, Plaza de mercado del barrio Bolívar	12.917	16.711	14.835	=
Santa Marta (Magdalena)	12.035	12.235	12.129	-
Sincelejo, Nuevo Mercado	17.361	18.056	17.593	=
Tuluá (Valle del Cauca)	17.778	20.313	19.120	+
Valledupar, Mercado Nuevo	17.361	17.708	17.593	=
Villavicencio, CAV	17.500	18.750	18.160	+

Productos y mercados	Pesos por kilogramo			
	Precios			Tendencia
	Mínimo	Máximo	Medio	
<b>Sardinas en lata</b>				
Armenia, Mercar	15.686	15.686	15.686	-
Barranquilla, Barranquillita	15.221	15.338	15.279	+
Barranquilla, Granabastos	15.098	15.196	15.147	+
Bogotá, D.C., Corabastos	16.608	17.436	16.893	-
Bogotá, D.C., Plaza España	17.667	18.039	17.850	-
Cali, La Floresta	14.706	15.196	15.033	=
Cali, Santa Elena	17.990	18.137	18.088	-
Cali, Siloé	14.216	14.706	14.542	+
Cartagena, Bazurto	12.010	12.255	12.181	+
Cartago (Valle del Cauca)	18.118	18.824	18.444	+
Cúcuta, Cenabastos	18.627	19.608	19.118	+
Cúcuta, La Nueva Sexta	18.333	18.431	18.399	-
Manizales, Centro Galerías	18.627	18.873	18.742	=
Medellín, Central Mayorista de Antioquia	10.686	10.995	10.871	-
Montería, Mercado del Sur	13.412	13.647	13.569	-
Palmira (Valle del Cauca)	19.265	19.480	19.404	-
Pamplona (Norte de Santander)	18.137	18.333	18.235	=
Pereira, Mercasa	18.000	18.049	18.025	=
Popayán, Plaza de mercado del barrio Bolívar	12.549	12.745	12.647	+
Santa Marta (Magdalena)	11.725	11.976	11.822	=
Sincelejo, Nuevo Mercado	11.275	11.716	11.446	+
Tuluá (Valle del Cauca)	17.157	19.608	18.137	+
Villavicencio, CAV	17.647	18.235	18.044	-
<b>Sopa de pollo (caja)</b>				
Bogotá, D.C., Corabastos	23.467	24.585	24.146	+
Bogotá, D.C., Paloquehao	29.374	29.693	29.481	+
Bogotá, D.C., Plaza España	25.607	26.501	25.937	+
<b>Vinagre</b>				
Barranquilla, Barranquillita	1.958	1.983	1.972	+
Barranquilla, Granabastos	1.908	2.042	1.983	-
Bucaramanga, Centroabastos	2.283	2.333	2.303	+
Bucaramanga, Mercados del centro	3.167	3.333	3.250	+
Cartagena, Bazurto	1.500	1.500	1.500	=
Cúcuta, Cenabastos	2.250	2.250	2.250	-
Cúcuta, La Nueva Sexta	2.167	2.292	2.236	=
Montería, Mercado del Sur	1.667	1.800	1.708	=
Pamplona (Norte de Santander)	1.750	1.750	1.750	=
Santa Marta (Magdalena)	1.436	1.654	1.530	=
Sincelejo, Nuevo Mercado	1.250	1.417	1.365	-
Valledupar, Mercado Nuevo	1.333	1.500	1.417	=

## TENDENCIAS

---	-	+	+++
Variación mayor al -20 %	Variación entre 0 % y -10 %	Variación entre 0 % y 10 %	Variación mayor al 20 %
--	=	++	n. d.
Variación entre -10 % y -20 %	Variación igual a 0 %	Variación entre 10 % y 20 %	No determinado



@DANE\_Colombia



/DANEColombia



/DANEColombia



@DANEColombia

**SIPSA**

SISTEMA DE INFORMACIÓN  
DE PRECIOS Y ABASTECIMIENTO  
DEL SECTOR AGROPECUARIO

[www.dane.gov.co](http://www.dane.gov.co)