

**SIPSA**

 SISTEMA DE INFORMACIÓN  
 DE PRECIOS Y ABASTECIMIENTO  
 DEL SECTOR AGROPECUARIO


## COMPORTAMIENTO DE LOS PRECIOS

### Cayeron las cotizaciones de los tubérculos

El Departamento Administrativo Nacional de Estadística (DANE), por medio del Sistema de Información de Precios y Abastecimiento del Sector Agropecuario (SIPSA), comunicó que durante la semana del 10 al 16 de junio de 2023 bajaron las cotizaciones de las verduras y los tubérculos, mientras que se incrementaron las de las frutas.

Se redujeron los precios de los tubérculos, especialmente de algunas variedades de papas negras, como la capira, la única, la parda pastusa y la superior. Se registró la salida de cosechas de papa superior en Boyacá, Santander, Nariño y Cundinamarca y de papa capira en Antioquia, Nariño y la Sabana de Bogotá, lo que ocasionó la reducción de las cotizaciones a lo largo de la semana.

En el grupo de las verduras, esta semana cayeron las cotizaciones mayoristas del tomate chonto, la cebolla cabezona blanca, la zanahoria, la habichuela y la lechuga Batavia. En el caso del tomate chonto, por ejemplo, la reducción del precio se dio por la salida de nuevos cortes de cosecha en Santander, Boyacá, Valle del Cauca, Antioquia, Norte de Santander y el Eje Cafetero.

En cambio, dentro de las frutas se destacó el alza de los precios del tomate de árbol, el maracuyá, las manzanas importadas, la granadilla y el lulo. La poca producción de tomate de árbol en Nariño, Antioquia, Cundinamarca, Boyacá y Tolima y de maracuyá en Huila, Valle del Cauca, Arauca, Córdoba y Antioquia ocasionó el aumento de las cotizaciones esta semana.

#### CONTENIDO

Comportamiento de los precios .....	1
Informe de contexto .....	2
Indicador de abastecimiento .....	4
Lo que más sube y lo que más baja .....	8
Verduras y hortalizas .....	9
Frutas frescas .....	21
Tubérculos, raíces y plátanos .....	34
Granos, cárnicos y procesados .....	40

# INFORME DE CONTEXTO

## Cundinamarca, importante despensa de espinaca a nivel nacional

La espinaca es una hortaliza que ha sido bastante usada a lo largo de la historia, especialmente en las cocinas del Mediterráneo, Medio Oriente y Sudeste Asiático. Es un alimento apreciado a nivel mundial gracias a sus múltiples beneficios para la salud humana y a que es económico y de fácil preparación, es baja en calorías y una fuente muy valiosa de proteínas, vitaminas y minerales, que ayuda a prevenir y controlar enfermedades tales como el asma, la diabetes, el cáncer y la hipertensión.

En la producción de este alimento a nivel mundial sobresalen China, Estados Unidos, Japón, Turquía, Indonesia, Irán y Francia. En Colombia, se destacan los departamentos de Cundinamarca, Boyacá, Antioquia, Nariño y Santander.

A partir de la información suministrada por el componente de abastecimiento del SIPSA con relación a esta hortaliza, es posible establecer que Cundinamarca es el departamento de mayor relevancia en el abastecimiento a nivel nacional, ya que desde allí sale un poco más del 76% del total de la carga que llega a las distintas centrales de abasto del país. Seguidamente, se encuentran Antioquia, con una participación del 9,73%, Bogotá con el 6,95%, Boyacá con el 3,11% y Nariño con el 1,48%.

En el caso de la espinaca de Cundinamarca, esta es obtenida en su gran mayoría en el municipio de Cota, desde donde se distribuye el 84,68% del alimento hacia distintas plazas a nivel nacional; se destacan, además, aunque con participaciones mucho más bajas, Mosquera (2,76%), Madrid (2,24%), Facatativá (1,72%), Sibaté (1,62%) y Funza (1,47%). Desde esta región, un poco más del 85% del volumen total



Fuente: <https://www.medicalnewstoday.com/articles/es/espinaca>

del alimento es despachado hacia la capital del país, mientras que el 6,46% llega a la ciudad de Villavicencio, otro 2,92% a Armenia y un 1,19% a Tunja.

Por su parte, la espinaca antioqueña es oriunda mayoritariamente de municipios del oriente del departamento, entre los que sobresalen Marinilla, El Santuario, Rionegro, El Carmen de Viboral, Guarne y La Ceja, desde los que sale un poco más de la mitad del producto regional; otro importante centro de acopio es la ciudad de Medellín, desde donde se distribuye el 47,12% del alimento. Por otro lado, la totalidad del producto se queda en la región para abastecer los principales mercados mayoristas de la capital de Antioquia, es decir, La Plaza Minorista José María Villa y la Central Mayorista de Antioquia.

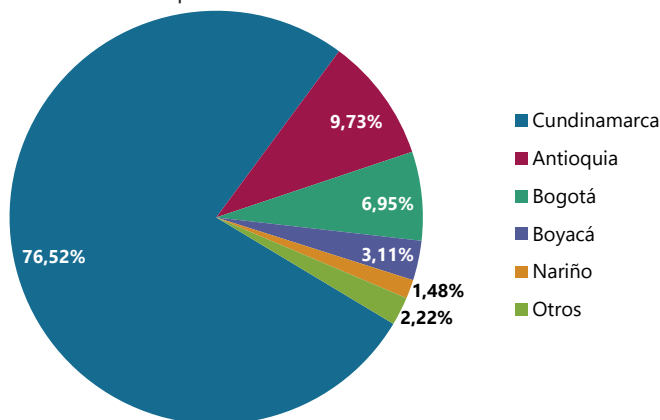
En cuanto a la espinaca que se produce en Bogotá, el 24,56% es destinado para proveer los mercados de la capital del país, mientras que un 53,35% es enviado a la ciudad de Neiva, un 14,81% a Pereira y otro 5,31% a Ibagué.

Con relación al producto boyacense, este se consigue especialmente en los municipios de Ramiriquí (46,83%) y Duitama (41,88%) y, en proporciones mucho más bajas, por ejemplo, en Santa Rosa de Viterbo, Toca, Samacá y Sogamoso. Buena parte del alimento, casi el 94% del volumen total, permanece en la región para ser distribuido en la ciudad de Tunja; otro 6,37% es recepcionado en Tibasosa (Boyacá) y, en cantidades inferiores, en Santa Marta, Medellín y Valledupar.

La espinaca de Nariño es obtenida mayoritariamente en Pasto y, en menor medida, en los municipios de Ipiales, Túquerres y Puerres. Cerca del 98% de la carga total se utiliza para abastecer la capital nariñense, mientras que el resto es enviado hacia las ciudades de Armenia, Pereira y Cali.

# PRECIOS MAYORISTAS

**Gráfico 1.** Principales departamentos proveedores de espinaca en Colombia  
Enero de 2022 a junio de 2023\*



\* con información hasta el 7 de junio  
Fuente: DANE-SIPSA. Cálculos: SIPSA

Pese a que los departamentos previamente mencionados son los de mayor representatividad en el abastecimiento de espinaca a nivel nacional, también hay otros que vale la pena resaltar, entre ellos: Santander, Norte de Santander y Valle del Cauca. En el primer caso, por ejemplo, la hortaliza es procedente mayoritariamente del municipio de Piedecuesta y es usada en su totalidad para abastecer los mercados a nivel regional. De otro lado, un poco más del 60% del producto que sale de Norte de Santander es oriundo de Mutiscua, otro 32,52% de Villa del Rosario, 5,70% de Los Patios y, en menores proporciones, de Silos, Cáchira y Ocaña; cerca del 41% del volumen total del alimento se queda en la región para ser comercializado en los principales mercados mayoristas de la ciudad de Cúcuta, mientras que el 58,77% es recepcionado en Bucaramanga y, el resto, en Bogotá.

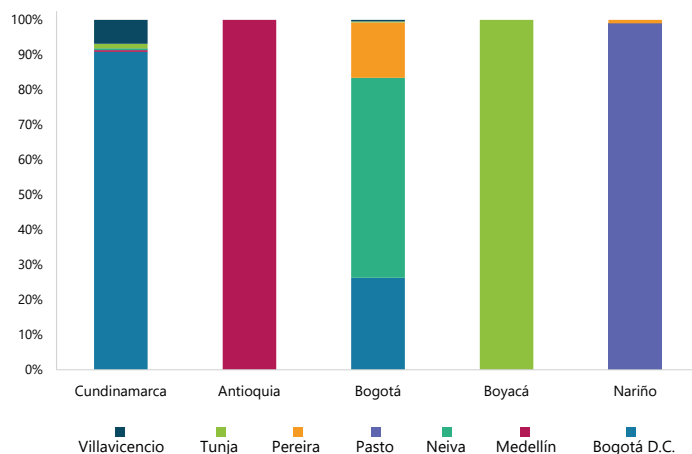
Si se analiza el abastecimiento de esta hortaliza a nivel municipal, se tiene que Cota es, en definitiva, el de mayor contribución en el volumen total que llega a las diferentes plazas de mercado a nivel nacional, alcanzando una participación del 64,80% sobre dicho volumen. También es de destacar el aporte de la capital del país, correspondiente al 6,95%, así como el de otros municipios cundinamarqueses, como Mosquera (2,11%) y Madrid (1,71%) y, de Antioquia, como Medellín (4,58%) y Marinilla (3,04%).

Paralelamente, los principales acopiadores de espinaca en el país corresponden a los mercados establecidos en las ciudades de Bogotá (67,25%), Medellín (10,09%), Villavicencio (4,97%), Neiva (4,10%) y Tunja (3,83%).



Fuente: <https://www.jardineriaon.com/como-cultivar-espinaca.htm>

**Gráfico 2.** Distribución de espinaca desde los principales departamentos proveedores del país  
Enero de 2022 a junio de 2023\*



\* con información hasta el 7 de junio  
Fuente: DANE-SIPSA. Cálculos: SIPSA

A manera de conclusión, es posible afirmar que los principales proveedores de la espinaca que se comercializa en Colombia son los departamentos de Cundinamarca, Antioquia y Bogotá. Mientras tanto, los mayores receptores del producto a nivel nacional son los mercados mayoristas establecidos en Bogotá, Medellín y Villavicencio.

Finalmente, las más importantes despensas de esta hortaliza se encuentran, por un lado, en las provincias de la Sabana de Cundinamarca, como es el caso de los municipios de Cota, Mosquera y Madrid y, por el otro, en el oriente antioqueño, destacándose Marinilla, El Santuario y Rionegro; también sobresalen en la distribución de este alimento Medellín y Bogotá.

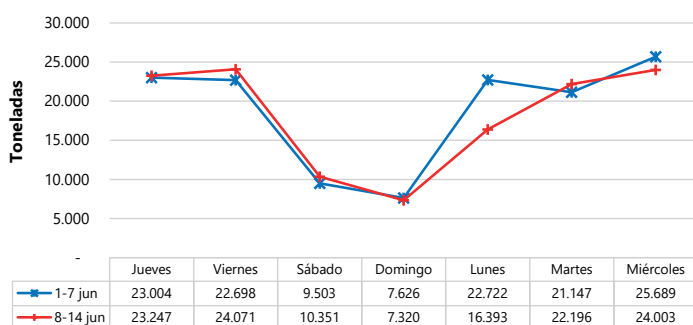
# INDICADOR DE ABASTECIMIENTO DE ALIMENTOS

## Mayor oferta de alimentos procesados

El acopio en los mercados mayoristas donde el SIPSA en el Componente de Abastecimiento de alimentos tomó información para las semanas del 1 al 7 y del 8 al 14 de junio de 2023 disminuyó en 3,63%.

El comportamiento del acopio diario de alimentos para las últimas dos semanas se observa en la siguiente gráfica, presentándose un mayor abastecimiento durante la semana del 1 al 7 junio. En especial los días lunes y miércoles, pero es de anotar que el lunes 12 de junio fue festivo por ello el menor acopio de alimentos.

**Gráfico 3.** Abastecimiento diario de alimentos de las últimas dos semanas  
32 mercados mayoristas  
1 al 14 de junio de 2023



Fuente: DANE – SIPSA\_A



Fuente: <https://www.elbogotano.com.co/a-quien-creerle-sobre-el-abastecimiento-de-bogota/>

Así, los otros grupos redujeron su oferta de alimentos en 9,42%, las frutas disminuyeron su acopio en 3,35%, los tubérculos, raíces y plátanos cayeron 2,91% y las verduras y hortalizas descendieron un 0,85%.

Entre los mercados mayoristas que registraron una caída en su oferta de alimentos se encuentran el Centro Galerías en Manizales que disminuyó un 19,74%, por la categoría otros grupos que bajó un 39,82%, ante el menor ingreso de alimentos como las carnes de res y cerdo, las gaseosas, las maltas, las cervezas y el maíz amarillo. En Pasto, El Potrerillo, el aprovisionamiento decreció un 17,13%, por los tubérculos, raíces y plátanos que cayeron un 22,79%, debido a una reducción en el acopio de las papas criolla, única, capira y Morasurco y la yuca.

En cuanto a Surabastos, en Neiva, el abastecimiento bajó un 15,17%, por la categoría otros grupos que redujo su ingreso en 56,94%, por alimentos como el azúcar, las harinas y el maíz amarillo. En los mercados de Pereira, el acopio de alimentos descendió en un 14,86%, a causa de los tubérculos, raíces y plátanos que tuvieron una variación negativa del 31,57%, influenciado por los menores inventarios de papas única, rubí, capira y criolla.

Respecto la plaza de mercado del barrio Bolívar en Popayán, el aprovisionamiento de alimentos

## PRECIOS MAYORISTAS

cayó en 14,66%, por las frutas que disminuyeron un 16,10%, como consecuencia de la menor entrada de mango Tommy, piña gold y banano criollo. Mercar, en Armenia, redujo su oferta en 12,74%, por los tubérculos, raíces y plátanos que decrecieron un 21,11%, como resultado del menor ingreso de papa suprema y plátano hartón verde.

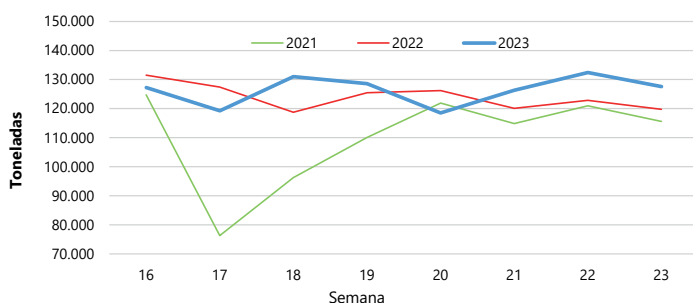
En el caso de los mercados de Cúcuta disminuyó su abastecimiento en 12,47%, por los otros grupos que bajaron sus inventarios en 22,51%, debido a la poca entrada de gaseosas, maltas, agua envasada, harinas, carne de pollo y pastas alimenticias. Finalmente, en la plaza de mercado en Santa Marta bajó el aprovisionamiento en 10,48%, por los otros grupos que se redujeron un 57,68% a raíz de alimentos como la carne de res y pollo, arroz y tilapia.

La participación para la semana comprendida del 8 al 14 de junio fue la siguiente: los tubérculos, raíces y plátanos participaron con el 30,30%, las verduras

y hortalizas concentraron el 29,61%, las frutas representaron el 22,59% y otros grupos el 17,50%.

Revisando el acopio de los años anteriores, se observa para este año un aumento de 6,5% con respecto al 2022 y un 10,4% frente al 2021 en el abastecimiento de la semana 23.

**Gráfico 4.** Abastecimiento semanal de alimentos de los últimos tres años 29 mercados mayoristas (2021 a enero de 2023) y 32 mercados mayoristas (a partir de febrero de 2023) 2021 - 2023



Fuente: DANE, SIPSA\_A

**Cuadro 1.** Evolución del abastecimiento por ciudad 2023 (1 al 14 de junio)

Total mercados			
Grupo	1-7 junio	8-14 junio	Variación (%)
Frutas	29.827	28.827	-3,35%
Tubérculos, raíces y plátanos	39.814	38.657	-2,91%
Verduras y hortalizas	38.103	37.778	-0,85%
Otros grupos*	24.644	22.321	-9,42%
<b>TOTAL GENERAL</b>	<b>132.389</b>	<b>127.584</b>	<b>-3,63%</b>

Armenia, Mercar			
Grupo	1-7 junio	8-14 junio	Variación (%)
Frutas	506	407	-19,47%
Tubérculos, raíces y plátanos	765	604	-21,11%
Verduras y hortalizas	481	519	7,79%
Otros grupos*	129	112	-13,31%
<b>Total</b>	<b>1.882</b>	<b>1.642</b>	<b>-12,74%</b>

Barranquilla, Barranquillita y Granabastos			
Grupo	1-7 junio	8-14 junio	Variación (%)
Frutas	1.732	1.744	0,68%
Tubérculos, raíces y plátanos	2.210	2.028	-8,23%
Verduras y hortalizas	1.794	1.889	5,30%
Otros grupos*	3.341	3.152	-5,68%
<b>Total</b>	<b>9.078</b>	<b>8.813</b>	<b>-2,92%</b>

Bogotá, D.C., Corabastos, Paloquemao, Plaza Las Flores y Plaza Samper Mendoza			
Grupo	1-7 junio	8-14 junio	Variación (%)
Frutas	12.949	12.318	-4,87%
Tubérculos, raíces y plátanos	13.339	12.427	-6,83%
Verduras y hortalizas	17.205	16.709	-2,88%
Otros grupos*	5.547	5.379	-3,02%
<b>Total</b>	<b>49.040</b>	<b>46.833</b>	<b>-4,50%</b>

Bucaramanga, Centroabastos			
Grupo	1-7 junio	8-14 junio	Variación (%)
Frutas	3.270	3.428	4,81%
Tubérculos, raíces y plátanos	2.865	2.902	1,28%
Verduras y hortalizas	3.560	3.816	7,19%
Otros grupos*	507	778	53,28%
<b>Total</b>	<b>10.203</b>	<b>10.924</b>	<b>7,06%</b>

Cali, Cavasa y Santa Helena			
Grupo	1-7 junio	8-14 junio	Variación (%)
Frutas	1.672	1.609	-3,78%
Tubérculos, raíces y plátanos	2.903	2.977	2,53%
Verduras y hortalizas	2.415	2.458	1,77%
Otros grupos*	2.222	2.274	2,36%
<b>Total</b>	<b>9.212</b>	<b>9.317</b>	<b>1,14%</b>

Cartagena, Bazurto			
Grupo	1-7 junio	8-14 junio	Variación (%)
Frutas	702	710	1,14%
Tubérculos, raíces y plátanos	1.422	1.968	38,41%
Verduras y hortalizas	1.049	1.045	-0,44%
Otros grupos*	1.669	1.381	-17,24%
<b>Total</b>	<b>4.842</b>	<b>5.104</b>	<b>5,41%</b>

Cúcuta, Cenabastos y La Nueva Sexta			
Grupo	1-7 junio	8-14 junio	Variación (%)
Frutas	802	739	-7,94%
Tubérculos, raíces y plátanos	1.627	1.560	-4,17%
Verduras y hortalizas	1.298	1.273	-1,93%
Otros grupos*	3.070	2.379	-22,51%
<b>Total</b>	<b>6.797</b>	<b>5.950</b>	<b>-12,47%</b>

Florencia (Caquetá)			
Grupo	1-7 junio	8-14 junio	Variación (%)
Frutas	105	79	-24,49%
Tubérculos, raíces y plátanos	159	170	6,50%
Verduras y hortalizas	143	130	-8,89%
Otros grupos*	4	0,5	-87,14%
<b>Total</b>	<b>411</b>	<b>380</b>	<b>-7,58%</b>

Ibagué, Plaza La 21			
Grupo	1-7 junio	8-14 junio	Variación (%)
Frutas	180	172	-4,71%
Tubérculos, raíces y plátanos	501	586	16,92%
Verduras y hortalizas	217	209	-3,78%
Otros grupos*	142	183	28,16%
<b>Total</b>	<b>1.040</b>	<b>1.149</b>	<b>10,40%</b>

Ipiales, Centro de Acopio**			
Grupo	1-7 junio	8-14 junio	Variación (%)
Frutas	39	75	92,61%
Tubérculos, raíces y plátanos	843	970	15,00%
Verduras y hortalizas	549	449	-18,21%
<b>Total</b>	<b>1.431</b>	<b>1.493</b>	<b>4,37%</b>

Manizales, Centro Galerías			
Grupo	1-7 junio	8-14 junio	Variación (%)
Frutas	334	276	-17,41%
Tubérculos, raíces y plátanos	651	516	-20,75%
Verduras y hortalizas	360	357	-0,69%
Otros grupos*	347	209	-39,82%
<b>Total</b>	<b>1.691</b>	<b>1.358</b>	<b>-19,74%</b>

**Cuadro 1.** Evolución del abastecimiento por ciudad (conclusión) 2023 (1 al 14 de junio)

Medellín, Central Mayorista de Antioquia y Plaza Minorista José María Villa			
Grupo	1-7 junio	8-14 junio	Variación (%)
Frutas	4.151	4.118	-0,80%
Tubérculos, raíces y plátanos	4.859	4.641	-4,49%
Verduras y hortalizas	4.032	4.144	2,78%
Otros grupos*	4.403	3.820	-13,26%
<b>Total</b>	<b>17.446</b>	<b>16.722</b>	<b>-4,15%</b>

Montería, Mercado del Sur			
Grupo	1-7 junio	8-14 junio	Variación (%)
Frutas	104	89	-15,01%
Tubérculos, raíces y plátanos	303	396	30,48%
Verduras y hortalizas	241	285	18,19%
Otros grupos*	62	46	-26,08%
<b>Total</b>	<b>711</b>	<b>816</b>	<b>14,73%</b>

Neiva, Surabastos			
Grupo	1-7 junio	8-14 junio	Variación (%)
Frutas	381	351	-8,07%
Tubérculos, raíces y plátanos	667	630	-5,50%
Verduras y hortalizas	744	688	-7,56%
Otros grupos*	355	153	-56,94%
<b>Total</b>	<b>2.147</b>	<b>1.821</b>	<b>-15,17%</b>

Pasto, El Potrerillo			
Grupo	1-7 junio	8-14 junio	Variación (%)
Frutas	239	204	-14,90%
Tubérculos, raíces y plátanos	915	706	-22,79%
Verduras y hortalizas	664	596	-10,24%
Otros grupos*	7	7	-8,63%
<b>Total</b>	<b>1.826</b>	<b>1.513</b>	<b>-17,13%</b>

Pereira, La 41 y Mercasa			
Grupo	1-7 junio	8-14 junio	Variación (%)
Frutas	630	563	-10,62%
Tubérculos, raíces y plátanos	771	528	-31,57%
Verduras y hortalizas	662	556	-15,99%
Otros grupos*	1.171	1.106	-5,50%
<b>Total</b>	<b>3.233</b>	<b>2.753</b>	<b>-14,86%</b>

Popayán, Plaza de Mercado del Barrio Bolívar			
Grupo	1-7 junio	8-14 junio	Variación (%)
Frutas	97	82	-16,10%
Tubérculos, raíces y plátanos	1.229	1.042	-15,18%
Verduras y hortalizas	130	115	-11,24%
Otros grupos*	155	136	-12,49%
<b>Total</b>	<b>1.611</b>	<b>1.375</b>	<b>-14,66%</b>

Santa Marta (Magdalena)			
Grupo	1-7 junio	8-14 junio	Variación (%)
Frutas	196	184	-6,11%
Tubérculos, raíces y plátanos	297	330	11,35%
Verduras y hortalizas	241	237	-1,59%
Otros grupos*	201	85	-57,68%
<b>Total</b>	<b>934</b>	<b>836</b>	<b>-10,48%</b>

Sincelejo, Nuevo Mercado			
Grupo	1-7 junio	8-14 junio	Variación (%)
Frutas	172	189	10,20%
Tubérculos, raíces y plátanos	631	825	30,67%
Verduras y hortalizas	449	421	-6,28%
Otros grupos*	855	693	-18,95%
<b>Total</b>	<b>2.107</b>	<b>2.128</b>	<b>0,98%</b>

Tibasosa, Coomproriente			
Grupo	1-7 junio	8-14 junio	Variación (%)
Frutas	170	165	-2,82%
Tubérculos, raíces y plátanos	281	334	18,62%
Verduras y hortalizas	251	258	2,63%
Otros grupos*	18	6	-69,34%
<b>Total</b>	<b>721</b>	<b>762</b>	<b>5,78%</b>

Tunja, Complejo de Servicios del Sur			
Grupo	1-7 junio	8-14 junio	Variación (%)
Frutas	631	550	-12,85%
Tubérculos, raíces y plátanos	1.411	1.348	-4,49%
Verduras y hortalizas	767	766	-0,25%
Otros grupos*	0,2	0	-100,00%
<b>Total</b>	<b>2.809</b>	<b>2.663</b>	<b>-5,21%</b>

Valledupar, Mercabastos y Mercado Nuevo			
Grupo	1-7 junio	8-14 junio	Variación (%)
Frutas	347	353	1,82%
Tubérculos, raíces y plátanos	413	355	-13,90%
Verduras y hortalizas	267	270	1,41%
Otros grupos*	291	225	-22,79%
<b>Total</b>	<b>1.318</b>	<b>1.204</b>	<b>-8,63%</b>

Villavicencio, Central de Abastos de Villavicencio			
Grupo	1-7 junio	8-14 junio	Variación (%)
Frutas	416	424	1,72%
Tubérculos, raíces y plátanos	751	816	8,65%
Verduras y hortalizas	584	589	0,79%
Otros grupos*	147	200	35,79%
<b>Total</b>	<b>1.899</b>	<b>2.028</b>	<b>6,82%</b>

Fuente: DANE-SIPSA

\* Otros grupos comprende: carnes, granos y cereales, lácteos y huevos, pescados y procesados.

\*\* En la Central de Acopio de Ipiales no se recoge información de alimentos clasificados en otros grupos.

CIUDADES	LO QUE MÁS SUBE	LO QUE MÁS BAJA
<b>Bogotá D. C.</b>	Coles, repollo morado, berenjena, cebolla puerro, tomate larga vida, acelga, uvas red globe nacional, Isabela y verde, granadilla, melón Cantalup, ciruela roja, tangelo, limón Tahití, sopa de pollo (caja), azúcar refinada y pechuga de pollo.	Brócoli, cebollas junca Aquitania y cabezona blanca, habichuela, pepinos de rellenar y cohombro, calabaza, lechuga Batavia, zanahoria, tomate chonto, espinaca, pimentón, papayas Paulina y tainung, piña perolera, mora de Castilla, aguacate papelillo, mango de azúcar, papas rubí, negra, superior y única.
<b>Medellín</b>	Calabaza, ajo, espinaca, repollo blanco, lechuga crespa verde, apio, coliflor, coles, patilla, maracuyá antioqueño, uva red globe nacional, mango de azúcar, granadilla, pera importada, plátano guineo, panela redonda blanca, huevo rojo extra, AA, A y B y queso cuajada.	Tomates chonto regional y larga vida, habichuela, brócoli, calabacín, remolacha, pimentón verde, frijól verde cargamanto, pepinos cohombro y de rellenar, rábano rojo, ají topito dulce, cebolla cabezona blanca, arveja verde en vaina, limones mandarino y Tahití, mango común y aguacate papelillo.
<b>Bucaramanga</b>	Brócoli, frijól verde en vaina, coliflor, patilla, uvas importada, red globe nacional e Isabela, pitahaya, guanábana, mango Tommy, pera nacional, guayaba pera, banano criollo y tangelo.	Zanahoria, tomate Riogrande, cebollas junca y cabezona blanca, chócolo mazorca, repollo blanco, limones Tahití y común, ciruela roja, patilla baby, curuba, papas parda pastusa y única.
<b>Cúcuta</b>	Calabaza, brócoli, coliflor, ahuyama, cebolla cabezona roja, lechuga crespa verde, mango Tommy, pitahaya, papaya Maradol, naranja común, patilla, arracacha amarilla, chatas de res, brazo con hueso de cerdo y bocachico criollo fresco.	Tomates chonto y Riogrande, cebolla cabezona blanca, arveja verde en vaina, zanahoria, frijól verde bolo, limones común y Tahití, guanábana, fresa, durazno nacional, banano criollo, ciruela roja, uchuva con cáscara, papas única, superior y criolla limpia y bagre rayado entero fresco.
<b>Cali</b>	Remolacha bogotana, chócolo mazorca, pimentón, repollo blanco, cebolla junca Tenerife y Aquitania, pepino cohombro, mandarinas Arrayana y Oneco, maracuyá, pera importada, lulo, naranja Sweet, tomate de árbol, mayonesa doy pack y salsa de tomate doy pack.	Tomate chonto, habichuela, zanahoria, cebolla cabezona blanca bogotana, lechuga Batavia, ajo importado, limones común y Tahití, kiwi, papas suprema, única y capira.
<b>Barranquilla</b>	Remolacha, pimentón, habichuela, cebollín chino, tomate de árbol, banano Urabá y plátano hartón verde.	Tomates chonto y Riogrande bumangués, cebollas junca Berlín y cabezona blanca, pepino cohombro, zanahoria, ajo importado, limón Tahití y curuba.
<b>Pereira</b>	Cebollas junca y cabezona roja, berenjena, coliflor, arveja verde en vaina, uva red globe nacional, patilla baby, mandarina Oneco, maracuyá, pitahaya, melón Cantalup, granadilla, limón común, lulo y papa nevada.	Tomate chonto, habichuela, zanahoria bogotana, cebolla cabezona blanca, ahuyama, pepino cohombro, frijól verde en vaina, aguacate papelillo, guayaba agria, mora de Castilla, kiwi, banano criollo, papas parda pastusa, única, capira y rubí.
<b>Cartagena</b>	Remolacha, brócoli, chócolo mazorca, pimentón, espinaca y uva red globe nacional.	Tomate chonto, habichuela, cebollas junca Berlín y cabezona blanca, zanahoria bogotana, pepino cohombro, ají topito dulce, limones común y Tahití, piña gold, papaya tainung, plátano hartón verde, queso costeño y tilapia roja entera fresca.



# VERDURAS Y HORTALIZAS

## Aumentó la producción de cebolla cabezona blanca

A lo largo de la presente semana se redujeron las cotizaciones de la cebolla cabezona blanca en veintinueve de los treinta y tres mercados en los que se vendió. Según las fuentes, este comportamiento se dio a raíz del incremento en los niveles de producción en Sáchica, Samacá, Cucaita, Firavitoba, Nobsa, Tibasosa (Boyacá), Cota, Cabrera, Facatativá, Mosquera, Madrid (Cundinamarca), Marinilla, El Santuario (Antioquia), Pamplonita (Norte de Santander), Ipiales (Nariño) y Bogotá. En Cúcuta y Tunja, por ejemplo, el kilo se negoció a \$1.052 y a \$775, respectivamente, 19,99%, en promedio, menos que la semana anterior.

Igualmente, descendieron los precios de la zanahoria, el tomate chonto, la habichuela, la lechuga Batavia, el ajo importado y el frijol verde cargamanto. En el primer caso, por ejemplo, los comerciantes manifestaron que esta tendencia se debió al aumento en las actividades de recolección en los municipios de Ipiales, Túquerres, Pasto, Pupiales (Nariño), Tunja, Ventaquemada, Soracá (Boyacá), Simijaca, Carmen de Carupa, Chipaque, Fosca, Zipaquirá (Cundinamarca), Pamplona y Mutiscua (Norte de Santander). Esto se evidenció en treinta de los treinta y tres mercados en los que se comercializó la hortaliza durante la semana.

Con relación al tomate chonto, la reducción en sus precios se registró en veintiocho de las veintinueve plazas que lo ofrecieron. Esto como resultado de la salida de nuevos cortes de cosecha en las zonas productoras de Málaga (Santander), Sogamoso, Villa de Leyva, Duitama (Boyacá), Cajamarca (Tolima), Montenegro (Quindío), Pereira (Risaralda), Chinchiná (Caldas), Florida, Calima, Pradera, Restrepo, Palmira (Valle del Cauca), Santa Bárbara, El

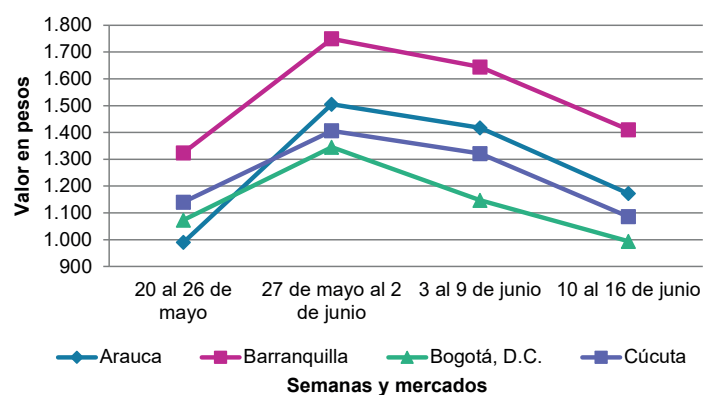
Peñol, El Santuario, Abejorral (Antioquia), Ábrego y Ocaña (Norte de Santander).

Las cotizaciones de la habichuela también disminuyeron, esta vez en treinta y tres de los cuarenta y tres centros mayoristas que la comercializaron. Esta situación se dio ante el buen volumen de producto ingresado desde Zapatoca, Los Santos, San Gil (Santander), Ocaña, Cáchira (Norte de Santander), Calima, Candelaria, El Dovio (Valle del Cauca), Marinilla, El Carmen de Viboral, El Santuario, Granada (Antioquia), La Capilla, Chinavita, Garagoa y Guateque (Boyacá), a lo que se sumó la reducción en los pedidos de la hortaliza presentada en la semana.

Con relación a la lechuga Batavia, sus precios bajaron en veintiséis de los cuarenta mercados en los que se transó, como resultado del aumento de las cosechas en Sonsón, Marinilla, La Unión (Antioquia), Pasto, Ipiales (Nariño), Madrid, Facatativá, Zipacón, Cajicá (Cundinamarca) y Mutiscua (Norte de Santander).

Contrario a esto, subieron los precios de la coliflor, la cebolla cabezona roja y la espinaca. En el primer caso, por ejemplo, las fuentes manifestaron que esta tendencia se dio como consecuencia de la disminución de la producción en las zonas de cultivo de Ipiales (Nariño), Facatativá, Mosquera, Madrid (Cundinamarca), Túquerres (Nariño), Marinilla, La Ceja y Rionegro (Antioquia). El alza se registró en dieciocho de los veintinueve mercados que la vendieron.

**Gráfico 5.** Comportamiento de los precios de la cebolla cabezona blanca 2023 (20 de mayo al 16 de junio)



Fuente: DANE, SIPSA.

**Cuadro 2.** Mercados mayoristas. Precios de venta de verduras y hortalizas 2023 (10 al 16 de junio)

Productos y mercados	Pesos por kilogramo				Tendencia	Productos y mercados	Pesos por kilogramo				Tendencia
	Mínimo	Máximo	Medio	Precios			Mínimo	Máximo	Medio	Precios	
<b>Acelga</b>						<b>Ahuyamin (Sakata)</b>					
Armenia, Mercar	1.333	1.333	1.333		=	Arauca (Arauca)	1.300	1.500	1.400		++
Bogotá, D.C., Corabastos	333	667	489		+	Bogotá, D.C., Corabastos	1.300	1.400	1.383		-
Bucaramanga, Centroabastos	2.000	2.000	2.000		=	Bucaramanga, Centroabastos	700	800	744		+
Chiquinquirá (Boyacá)	1.800	2.000	1.850		++	Chiquinquirá (Boyacá)	1.000	1.200	1.150		-
Duitama (Boyacá), Mercaplaza	2.000	2.000	2.000		+	Duitama (Boyacá), Mercaplaza	1.200	1.300	1.233		+
Florencia (Caquetá)	2.300	2.400	2.367		=	Florencia (Caquetá)	1.760	2.000	1.920		-
Ibagué, Plaza La 21	1.440	1.760	1.582		-	Ibagué, Plaza La 21	2.000	2.000	2.000		-
Ipiales (Nariño), Ipiales somos todos	2.000	2.500	2.208		-	Neiva, Surabastos	1.600	1.600	1.600		=
Medellín, Central Mayorista de Antioquia	1.800	2.000	1.945		+	Pamplona (Norte de Santander)	1.500	2.000	1.611		-
Neiva, Surabastos	2.125	2.500	2.307		-	San Gil (Santander)	800	800	800		=
Pamplona (Norte de Santander)	3.000	3.000	3.000		=	Tibasosa (Boyacá), Coomproriente	1.100	1.300	1.200		-
Pasto, El Potrerillo	5.000	6.000	5.167		+	Tunja, Complejo de Servicios del Sur	1.400	1.600	1.476		++
Pereira, Mercasa	2.000	3.000	2.556		-	Villavicencio, CAV	1.400	1.800	1.633		+
Tibasosa (Boyacá), Coomproriente	2.000	2.000	2.000		=	Yopal (Casanare)	1.600	1.600	1.600		+
Tunja, Complejo de Servicios del Sur	2.000	2.000	2.000		=						
Villavicencio, CAV	1.600	2.000	1.833		-	<b>Aji topito dulce</b>					
Yopal (Casanare)	2.500	2.500	2.500		=	Cartagena, Bazurto	2.250	3.000	2.667		-
<b>Ahuyama</b>						Medellín, Central Mayorista de Antioquia	2.000	2.400	2.190		-
Armenia, Mercar	1.200	1.300	1.267		=	Montería, Mercado del Sur	2.000	3.750	2.958		+++
Barranquilla, Granabastos	600	800	723		++	Sincelejo, Nuevo Mercado	2.000	3.250	2.771		++
Bogotá, D.C., Corabastos	1.400	1.500	1.422		-						
Bucaramanga, Centroabastos	800	1.100	881		+	<b>Ajo</b>					
Buenaventura (Valle del Cauca)	1.600	1.700	1.650		=	Bogotá, D.C., Corabastos	12.000	13.000	12.425		-
Cali, Cavasa	1.000	1.000	1.000		+	Chiquinquirá (Boyacá)	6.000	6.500	6.233		-
Cali, Santa Elena	800	900	875		-	Cúcuta, Cenabastos	5.000	6.500	5.750		+
Cartago (Valle del Cauca)	1.000	1.200	1.092		-	Duitama (Boyacá), Mercaplaza	6.000	6.000	6.000		+
Cúcuta, Cenabastos	1.000	1.400	1.181		++	Ipiales (Nariño), Ipiales somos todos	7.500	7.500	7.500		-
Duitama (Boyacá), Mercaplaza	875	938	917		+	Manizales, Centro Galerías	8.750	9.375	8.958		-
Ibagué, Plaza La 21	900	1.200	1.031		+	Medellín, Central Mayorista de Antioquia	6.500	10.000	8.800		+++
Manizales, Centro Galerías	1.300	1.300	1.300		=	Pamplona (Norte de Santander)	5.000	5.500	5.417		-
Medellín, Central Mayorista de Antioquia	750	900	820		-	Pasto, El Potrerillo	7.500	8.500	8.125		-
Medellín, Plaza Minorista "José María Villa"	900	1.100	1.030		-	Pereira, La 41	10.000	10.889	10.315		-
Montería, Mercado del Sur	1.000	1.200	1.111		-	Pereira, Mercasa	9.444	11.111	10.185		-
Palmira (Valle del Cauca)	1.200	1.300	1.213		-	San Gil (Santander)	10.000	10.000	10.000		=
Pamplona (Norte de Santander)	1.500	1.500	1.500		=	Tibasosa (Boyacá), Coomproriente	5.000	6.000	5.425		-
Pereira, La 41	1.300	1.600	1.433		+	Tunja, Complejo de Servicios del Sur	5.500	5.800	5.533		-
Pereira, Mercasa	1.000	1.400	1.111		-	Túquerres (Nariño)	8.000	8.500	8.250		-
Popayán, Plaza de mercado del barrio Bolívar	1.560	1.600	1.580		-	Villavicencio, CAV	6.000	7.000	6.708		-
San Gil (Santander)	1.500	1.500	1.500		=	Yopal (Casanare)	7.500	8.000	7.750		-
Sincelejo, Nuevo Mercado	800	800	800		=	<b>Ajo importado</b>					
Socorro (Santander)	1.500	1.500	1.500		=	Arauca (Arauca)	9.400	10.500	9.950		=
Tibasosa (Boyacá), Coomproriente	1.000	1.000	1.000		+	Armenia, Mercar	8.000	9.000	8.667		=
Tuluá (Valle del Cauca)	900	1.000	975		-	Barranquilla, Barranquillita	8.800	9.300	9.078		-
Tunja, Complejo de Servicios del Sur	625	781	712		+	Barranquilla, Granabastos	9.000	9.100	9.022		-
Valledupar, Mercabastos	700	800	750		+	Bogotá, D.C., Corabastos	8.000	9.500	8.669		-
Yopal (Casanare)	1.400	1.500	1.450		=	Bucaramanga, Centroabastos	9.000	10.000	9.463		-
						Buenaventura (Valle del Cauca)	9.600	10.000	9.783		-
						Cali, Cavasa	8.500	9.500	8.769		-

**Cuadro 2.** Mercados mayoristas. Precios de venta de verduras y hortalizas (continuación)  
2023 (10 al 16 de junio)

Productos y mercados	Pesos por kilogramo				Tendencia	Productos y mercados	Pesos por kilogramo				Tendencia
	Mínimo	Máximo	Medio				Mínimo	Máximo	Medio		
<b>Ajo importado (continuación)</b>						<b>Apio (continuación)</b>					
Cali, Santa Elena	8.500	8.500	8.500	-		Tuluá (Valle del Cauca)	1.667	1.833	1.750	-	
Cartagena, Bazurto	9.000	9.000	9.000	-		Tunja, Complejo de Servicios del Sur	1.000	1.250	1.172	-	
Cartago (Valle del Cauca)	9.500	10.000	9.850	+		Valledupar, Mercabastos	1.667	2.000	1.761	+	
Cúcuta, Cenabastos	9.000	9.500	9.073	-		Villavicencio, CAV	1.800	2.000	1.900	-	
Ibagué, Plaza La 21	9.500	10.000	9.778	+		<b>Arveja verde en vaina</b>					
Ipiales (Nariño), Ipiales somos todos	9.000	9.500	9.306	-		Arauca (Arauca)	7.391	7.826	7.609	+	
Manizales, Centro Galerías	9.500	10.000	9.833	-		Armenia, Mercar	5.200	5.600	5.467	=	
Medellín, Central Mayorista de Antioquia	8.500	9.200	8.915	-		Barranquilla, Barranquillita	9.800	10.000	9.956	=	
Medellín, Plaza Minorista "José María Villa"	8.500	9.000	8.705	-		Barranquilla, Granabastos	9.800	10.000	9.933	-	
Montería, Mercado del Sur	8.500	9.000	8.875	-		Bogotá, D.C., Corabastos	6.800	7.800	7.204	+	
Neiva, Surabastos	9.000	9.000	9.000	-		Bucaramanga, Centroabastos	7.360	8.000	7.791	+	
Palmira (Valle del Cauca)	9.500	10.000	9.738	-		Cartago (Valle del Cauca)	6.400	7.600	7.067	+	
Pasto, El Potrerillo	9.500	10.000	9.667	-		Chiquinquirá (Boyacá)	6.000	7.000	6.400	+	
Pereira, La 41	9.000	9.800	9.517	+		Cúcuta, Cenabastos	7.500	9.000	8.052	-	
Pereira, Mercasa	9.000	10.000	9.342	+		Duitama (Boyacá), Mercaplaza	6.000	6.000	6.000	-	
Popayán, Plaza de mercado del barrio Bolívar	9.500	10.000	9.638	-		El Carmen de Viboral (Antioquia)	4.000	4.000	4.000	-	
Sincelejo, Nuevo Mercado	8.500	9.000	8.933	-		El Santuario (Antioquia)	4.000	4.500	4.350	-	
Tuluá (Valle del Cauca)	9.000	11.000	9.925	-		Ibagué, Plaza La 21	5.600	6.400	6.038	-	
Valledupar, Mercabastos	8.500	9.300	8.833	-		La Ceja (Antioquia)	4.400	4.800	4.600	-	
<b>Apio</b>						Manizales, Centro Galerías	7.000	7.500	7.167	+	
Arauca (Arauca)	2.500	2.917	2.708	+		Medellín, Central Mayorista de Antioquia	4.000	4.600	4.320	-	
Armenia, Mercar	1.000	1.050	1.017	=		Medellín, Plaza Minorista "José María Villa"	5.000	5.300	5.120	-	
Barranquilla, Barranquillita	1.600	1.700	1.656	=		Neiva, Surabastos	6.000	6.800	6.415	+	
Barranquilla, Granabastos	1.600	1.700	1.642	+		Palmira (Valle del Cauca)	6.200	6.800	6.500	+	
Bogotá, D.C., Corabastos	500	1.200	699	-		Pamplona (Norte de Santander)	6.000	6.250	6.125	-	
Bucaramanga, Centroabastos	1.000	1.000	1.000	=		Pereira, La 41	5.200	5.600	5.400	-	
Cali, Cavasa	1.294	1.412	1.353	-		Pereira, Mercasa	5.600	6.400	6.067	+	
Cali, Santa Elena	1.176	1.294	1.196	+		Rionegro (Antioquia)	4.000	4.500	4.410	-	
Cartagena, Bazurto	1.500	1.800	1.694	-		San Gil (Santander)	6.400	8.000	7.200	++	
Cartago (Valle del Cauca)	1.760	2.000	1.873	-		San Vicente (Antioquia)	3.600	3.800	3.700	-	
Chiquinquirá (Boyacá)	900	1.000	950	+		Socorro (Santander)	6.800	6.800	6.800	=	
Cúcuta, Cenabastos	1.333	1.733	1.572	+		Sonsón (Antioquia)	4.000	4.300	4.200	+	
Duitama (Boyacá), Mercaplaza	1.000	1.250	1.083	-		Tibasosa (Boyacá), Coomproridente	6.000	6.600	6.300	+	
Ibagué, Plaza La 21	1.440	1.760	1.582	-		Tuluá (Valle del Cauca)	6.800	7.600	7.200	+++	
Ipiales (Nariño), Ipiales somos todos	5.000	6.000	5.167	-		Tunja, Complejo de Servicios del Sur	6.000	6.600	6.178	-	
Manizales, Centro Galerías	1.440	1.920	1.627	-		Villavicencio, CAV	6.400	8.000	7.367	+	
Marinilla (Antioquia)	500	600	542	-		Yopal (Casanare)	6.667	6.771	6.719	-	
Medellín, Central Mayorista de Antioquia	700	1.000	883	+		<b>Arveja verde en vaina pastusa</b>					
Medellín, Plaza Minorista "José María Villa"	800	1.000	925	-		Cali, Cavasa	6.400	6.800	6.600	+	
Montería, Mercado del Sur	1.000	1.300	1.133	-		Cali, Santa Elena	6.600	7.200	6.833	-	
Neiva, Surabastos	1.700	2.000	1.850	-		La Unión (Nariño)	5.800	6.000	5.900	+++	
Palmira (Valle del Cauca)	2.167	2.333	2.292	++		Pasto, El Potrerillo	6.000	6.000	6.000	+	
Pamplona (Norte de Santander)	1.250	1.333	1.292	+		Popayán, Plaza de mercado del barrio Bolívar	5.800	6.400	6.025	=	
Pereira, La 41	1.833	2.333	2.042	+		<b>Berenjena</b>					
Pereira, Mercasa	2.000	2.333	2.167	+		Barranquilla, Barranquillita	2.800	3.200	3.011	-	
Rionegro (Antioquia)	900	1.100	992	-		Bogotá, D.C., Corabastos	2.400	3.100	2.735	++	
Santa Marta (Magdalena)	1.667	2.200	1.960	-		Manizales, Centro Galerías	2.800	3.000	2.933	=	
Sincelejo, Nuevo Mercado	1.200	1.300	1.217	-							
Tibasosa (Boyacá), Coomproridente	1.200	1.300	1.244	-							

**Cuadro 2.** Mercados mayoristas. Precios de venta de verduras y hortalizas (continuación)  
2023 (10 al 16 de junio)

Productos y mercados	Pesos por kilogramo				Tendencia	Productos y mercados	Pesos por kilogramo				Tendencia
	Mínimo	Máximo	Medio				Mínimo	Máximo	Medio		
<b>Berenjena (continuación)</b>						<b>Cebolla cabezona blanca (continuación)</b>					
Medellín, Central Mayorista de Antioquia	2.000	2.500	2.185	-		Bucaramanga, Centroabastos	1.000	1.400	1.143	-	
Montería, Mercado del Sur	1.077	1.692	1.359	-		Cartagena, Bazurto	1.200	1.500	1.367	-	
Pereira, Mercasa	2.500	3.000	2.944	++		Cartago (Valle del Cauca)	1.458	1.625	1.545	+	
Sincelejo, Nuevo Mercado	1.000	2.000	1.528	-		Chiquinquirá (Boyacá)	800	1.000	925	-	
<b>Brócoli</b>						Cúcuta, Cenabastos	900	1.200	1.052	-	
Armenia, Mercar	2.600	2.800	2.733	+++		Duitama (Boyacá), Mercaplaza	800	1.000	925	-	
Barranquilla, Barranquillita	8.000	9.000	8.333	-		Florencia (Caquetá)	1.100	1.200	1.167	-	
Barranquilla, Granabastos	7.900	8.100	8.000	-		Ibagué, Plaza La 21	1.000	1.200	1.165	-	
Bogotá, D.C., Corabastos	4.000	6.500	5.444	-		Ipiales (Nariño), Ipiales somos todos	1.154	1.154	1.154	=	
Bucaramanga, Centroabastos	6.500	7.000	6.875	+++		Manizales, Centro Galerías	1.200	1.400	1.263	-	
Cali, Santa Elena	3.800	4.000	3.900	+		Medellín, Central Mayorista de Antioquia	1.146	1.354	1.231	-	
Cartagena, Bazurto	9.000	10.000	9.694	+		Medellín, Plaza Minorista "José María Villa"	1.042	1.458	1.250	-	
Chiquinquirá (Boyacá)	2.500	3.000	2.817	-		Montería, Mercado del Sur	1.200	1.500	1.392	-	
Cúcuta, Cenabastos	6.000	7.000	6.313	++		Pamplona (Norte de Santander)	900	1.200	1.056	-	
Duitama (Boyacá), Mercaplaza	2.000	2.500	2.333	=		Pereira, La 41	1.200	1.400	1.320	-	
Ibagué, Plaza La 21	2.500	3.000	2.778	-		Pereira, Mercasa	1.100	1.240	1.156	-	
Manizales, Centro Galerías	5.333	5.333	5.333	-		Rionegro (Antioquia)	1.354	1.667	1.516	-	
Marinilla (Antioquia)	2.000	3.500	2.608	-		San Gil (Santander)	1.200	1.400	1.250	-	
Medellín, Central Mayorista de Antioquia	2.500	4.200	3.363	-		Santa Marta (Magdalena)	1.500	1.600	1.566	-	
Medellín, Plaza Minorista "José María Villa"	3.900	4.500	4.073	-		Sincelejo, Nuevo Mercado	1.400	1.800	1.499	-	
Neiva, Surabastos	7.200	8.400	7.500	=		Socorro (Santander)	1.000	1.000	1.000	-	
Palmira (Valle del Cauca)	3.167	3.583	3.389	++		Tibasosa (Boyacá), Coomproriente	760	900	820	-	
Pamplona (Norte de Santander)	5.000	5.000	5.000	+++		Tunja, Complejo de Servicios del Sur	700	900	775	-	
Pasto, El Potrerillo	2.500	3.000	2.917	+		Valledupar, Mercabastos	1.200	1.500	1.350	-	
Pereira, Mercasa	2.400	3.600	3.111	-		Villavicencio, CAV	1.100	1.400	1.267	-	
Tibasosa (Boyacá), Coomproriente	3.500	4.500	3.933	+		Yopal (Casanare)	1.250	1.313	1.281	-	
Tunja, Complejo de Servicios del Sur	3.000	3.500	3.308	+		<b>Cebolla cabezona blanca bogotana</b>					
Túquerres (Nariño)	2.500	2.917	2.715	+		Buenaventura (Valle del Cauca)	1.458	1.875	1.660	-	
Villavicencio, CAV	1.867	2.400	2.100	-		Cali, Cavasa	1.250	1.563	1.393	-	
<b>Calabacín</b>						Cali, Santa Elena	1.042	1.188	1.143	-	
Bucaramanga, Centroabastos	2.000	2.000	2.000	=		Neiva, Surabastos	700	1.080	943	-	
Duitama (Boyacá), Mercaplaza	1.000	1.250	1.167	=		Palmira (Valle del Cauca)	1.208	1.458	1.336	-	
Medellín, Central Mayorista de Antioquia	1.000	1.300	1.120	-		<b>Cebolla cabezona blanca pastusa</b>					
Medellín, Plaza Minorista "José María Villa"	1.600	2.000	1.845	-		Pasto, El Potrerillo	1.146	1.250	1.181	+	
Tibasosa (Boyacá), Coomproriente	900	1.000	963	-		Popayán, Plaza de mercado del barrio Bolívar	1.458	1.500	1.464	-	
Tunja, Complejo de Servicios del Sur	500	600	539	-		Túquerres (Nariño)	1.250	1.354	1.285	+	
<b>Calabaza</b>						<b>Cebolla cabezona roja</b>					
Bogotá, D.C., Corabastos	520	800	642	-		Arauca (Arauca)	3.740	4.400	3.970	+	
Cúcuta, Cenabastos	889	1.111	1.093	+++		Bogotá, D.C., Corabastos	3.400	4.200	3.869	+	
Medellín, Central Mayorista de Antioquia	1.200	1.800	1.630	+++		Cúcuta, Cenabastos	4.000	4.400	4.167	+	
Villavicencio, CAV	1.000	1.500	1.275	+		Florencia (Caquetá)	4.500	4.800	4.633	+++	
<b>Cebolla cabezona blanca</b>						Neiva, Surabastos	4.444	5.111	4.738	+	
Arauca (Arauca)	1.146	1.250	1.172	-		Pereira, Mercasa	4.400	4.600	4.444	+	
Armenia, Mercar	1.300	1.400	1.367	-		Santa Marta (Magdalena)	5.532	6.250	5.962	-	
Barranquilla, Barranquillita	1.360	1.440	1.402	-		Sincelejo, Nuevo Mercado	4.444	4.889	4.667	+	
Barranquilla, Granabastos	1.240	1.400	1.338	-		Tibasosa (Boyacá), Coomproriente	3.200	4.000	3.725	+	
Bogotá, D.C., Corabastos	960	1.000	994	-		Tunja, Complejo de Servicios del Sur	3.800	4.000	3.944	+	

**Cuadro 2.** Mercados mayoristas. Precios de venta de verduras y hortalizas (continuación)  
2023 (10 al 16 de junio)

Productos y mercados	Pesos por kilogramo				Tendencia	Productos y mercados	Pesos por kilogramo				Tendencia
	Mínimo	Máximo	Medio				Mínimo	Máximo	Medio		
<b>Cebolla cabeza roja (continuación)</b>						<b>Cebolla junca Aquitania (continuación)</b>					
Valledupar, Mercabastos	4.889	6.000	5.369	-		Tunja, Complejo de Servicios del Sur	1.833	2.500	2.111	-	
Valledupar, Mercado Nuevo	4.889	6.000	5.369	-		Valledupar, Mercabastos	1.500	1.500	1.500	-	
<b>Cebolla cabeza roja importada</b>						<b>Cebolla junca Berlín</b>					
Bucaramanga, Centroabastos	4.167	4.167	4.167	n.d.		Barranquilla, Barranquillita	1.667	1.833	1.722	-	
Cartagena, Bazurto	5.435	5.543	5.495	-		Barranquilla, Granabastos	1.733	1.867	1.797	-	
Montería, Mercado del Sur	4.565	5.435	5.054	++		Cartagena, Bazurto	2.000	2.167	2.131	-	
<b>Cebolla cabeza roja ocañera</b>						Cúcuta, Cenabastos	781	1.406	1.074	+	
Bucaramanga, Centroabastos	3.333	3.854	3.583	+		Pamplona (Norte de Santander)	781	1.094	964	+	
<b>Cebolla cabeza roja peruana</b>						Valledupar, Mercabastos	1.333	1.667	1.495	-	
Montería, Mercado del Sur	3.778	4.000	3.889	+		<b>Cebolla junca pastusa</b>					
Sincedejo, Nuevo Mercado	5.000	5.543	5.211	+		La Unión (Nariño)	2.444	2.667	2.500	-	
Valledupar, Mercabastos	5.000	5.652	5.266	-		Palmira (Valle del Cauca)	1.667	2.083	1.865	-	
<b>Cebolla junca</b>						Pasto, El Potrerillo	1.556	2.089	1.796	-	
Arauca (Arauca)	2.963	2.963	2.963	-		Popayán, Plaza de mercado del barrio Bolívar	2.311	2.489	2.394	-	
Armenia, Mercar	2.143	2.286	2.238	++		<b>Cebolla junca Tenerife</b>					
Bucaramanga, Centroabastos	1.250	1.406	1.287	-		Cali, Cavasa	2.500	2.750	2.620	+	
Cartago (Valle del Cauca)	2.400	2.560	2.480	-		Cali, Santa Elena	2.500	2.750	2.531	+	
Florencia (Caquetá)	2.000	2.200	2.133	-		Palmira (Valle del Cauca)	1.778	2.444	2.083	-	
Ipiales (Nariño), Ipiales somos todos	3.000	3.500	3.313	-		<b>Cebolla puerro</b>					
La Ceja (Antioquia)	1.840	2.400	2.090	-		Bogotá, D.C., Corabastos	3.250	4.000	3.602	++	
Manizales, Centro Galerías	2.240	2.560	2.400	++		Cúcuta, Cenabastos	4.250	5.000	4.755	-	
Medellín, Central Mayorista de Antioquia	1.882	2.647	2.251	-		Medellín, Central Mayorista de Antioquia	3.400	3.600	3.535	-	
Medellín, Plaza Minorista "José María Villa"	2.000	2.750	2.368	-		Pamplona (Norte de Santander)	3.750	3.750	3.750	-	
Montería, Mercado del Sur	1.250	1.458	1.302	-		<b>Cebollín chino</b>					
Pereira, La 41	1.667	2.133	1.900	+		Barranquilla, Barranquillita	6.400	6.600	6.478	+	
Pereira, Mercasa	1.867	2.000	1.970	++		<b>Chócolo mazorca</b>					
Rionegro (Antioquia)	1.800	2.500	2.100	+		Armenia, Mercar	857	857	857	-	
Sincedejo, Nuevo Mercado	1.000	1.200	1.033	-		Armenia, Retiro	857	857	857	-	
Sonsón (Antioquia)	1.286	1.429	1.357	++		Bogotá, D.C., Corabastos	1.400	1.700	1.557	-	
Túquerres (Nariño)	3.500	4.000	3.708	-		Bucaramanga, Centroabastos	1.216	1.280	1.267	-	
Villavicencio, CAV	2.333	2.833	2.528	-		Buenaventura (Valle del Cauca)	1.500	1.571	1.538	+++	
Yopal (Casanare)	2.333	2.433	2.383	-		Cali, Cavasa	1.286	1.429	1.362	+++	
<b>Cebolla junca Aquitania</b>						Cali, Santa Elena	1.286	1.357	1.321	+++	
Bogotá, D.C., Corabastos	1.833	3.167	2.317	-		Cartagena, Bazurto	1.750	2.000	1.840	+	
Buenaventura (Valle del Cauca)	4.900	5.250	5.067	+		Cartago (Valle del Cauca)	1.700	1.750	1.733	-	
Cali, Cavasa	2.222	2.444	2.301	+		Chiquinquirá (Boyacá)	1.600	1.600	1.600	-	
Cali, Santa Elena	2.222	2.444	2.333	+		Cúcuta, Cenabastos	1.636	2.182	1.958	-	
Chiquinquirá (Boyacá)	2.500	2.667	2.635	+		Duitama (Boyacá), Mercaplaza	1.500	1.600	1.567	+	
Duitama (Boyacá), Mercaplaza	2.000	2.167	2.056	-		Ibagué, Plaza La 21	1.400	1.500	1.417	-	
Ibagué, Plaza La 21	1.719	1.875	1.823	-		Ipiales (Nariño), Ipiales somos todos	1.000	1.086	1.043	-	
Neiva, Surabastos	2.000	2.667	2.264	-		Manizales, Centro Galerías	1.000	1.100	1.050	=	
San Gil (Santander)	2.333	2.667	2.500	-		Marinilla (Antioquia)	1.083	1.167	1.118	-	
Santa Marta (Magdalena)	2.000	2.400	2.263	-		Medellín, Central Mayorista de Antioquia	1.500	1.875	1.633	-	
Socorro (Santander)	2.333	2.333	2.333	=		Medellín, Plaza Minorista "José María Villa"	1.500	1.625	1.558	-	
Tibasosa (Boyacá), Coompro Oriente	2.167	2.333	2.292	+							
Tuluá (Valle del Cauca)	4.080	4.200	4.120	-							

**Cuadro 2.** Mercados mayoristas. Precios de venta de verduras y hortalizas (continuación)  
2023 (10 al 16 de junio)

Productos y mercados	Pesos por kilogramo				Tendencia	Productos y mercados	Pesos por kilogramo				Tendencia
	Mínimo	Máximo	Medio				Mínimo	Máximo	Medio		
<b>Chócolo mazorca (continuación)</b>						<b>Cilantro (continuación)</b>					
Montería, Mercado del Sur	1.500	1.600	1.544	-		Popayán, Plaza de mercado del barrio Bolívar	3.000	3.000	3.000	-	
Neiva, Surabastos	1.040	1.280	1.133	-		Rionegro (Antioquia)	3.500	7.000	5.417	+++	
Pamplona (Norte de Santander)	545	909	737	-		San Gil (Santander)	8.000	8.000	8.000	=	
Pasto, El Potrerillo	761	870	797	-		Sincelejo, Nuevo Mercado	6.000	6.000	6.000	=	
Peñol (Antioquia)	917	1.250	1.083	+		Socorro (Santander)	10.000	10.000	10.000	=	
Popayán, Plaza de mercado del barrio Bolívar	800	857	825	-		Tibasosa (Boyacá), Coomprorente	3.333	5.000	3.854	+++	
San Gil (Santander)	2.000	2.000	2.000	-		Tuluá (Valle del Cauca)	6.000	6.500	6.375	+	
San Vicente (Antioquia)	1.167	1.200	1.183	=		Tunja, Complejo de Servicios del Sur	1.667	5.000	2.769	+++	
Sincelejo, Nuevo Mercado	1.300	1.600	1.433	-		Valledupar, Mercabastos	7.000	9.000	8.000	+++	
Socorro (Santander)	1.500	1.625	1.563	-		Valledupar, Mercado Nuevo	8.000	9.000	8.500	+++	
Sonsón (Antioquia)	800	1.000	875	-		Villavicencio, CAV	1.500	4.000	2.417	+	
Tibasosa (Boyacá), Coomprorente	1.600	1.800	1.638	-		Yopal (Casanare)	6.000	6.600	6.300	+	
Tunja, Complejo de Servicios del Sur	1.400	1.600	1.533	-							
Valledupar, Mercabastos	1.500	1.700	1.578	+		<b>Coles</b>					
Villavicencio, CAV	1.600	1.900	1.750	-		Barranquilla, Barranquillita	6.000	6.200	6.078	+	
Yopal (Casanare)	3.000	3.000	3.000	-		Bogotá, D.C., Corabastos	2.600	4.000	3.417	++	
						Medellín, Central Mayorista de Antioquia	1.600	1.700	1.650	+	
<b>Cidra</b>						Medellín, Plaza Minorista "José María Villa"	1.500	2.000	1.855	++	
Bogotá, D.C., Corabastos	1.000	2.000	1.365	-							
Medellín, Central Mayorista de Antioquia	700	1.500	895	-		<b>Coliflor</b>					
San Vicente (Antioquia)	500	600	550	=		Barranquilla, Barranquillita	7.800	9.000	8.300	+	
Villavicencio, CAV	800	1.200	958	-		Barranquilla, Granabastos	7.800	7.900	7.833	+	
						Bogotá, D.C., Corabastos	3.500	5.000	4.177	+	
<b>Cilantro</b>						Bucaramanga, Centroabastos	4.000	4.600	4.317	++	
Arauca (Arauca)	6.250	7.000	6.688	+		Cali, Santa Elena	3.600	3.800	3.683	+	
Armenia, Mercar	2.800	3.200	3.067	=		Cartagena, Bazurto	9.000	10.000	9.556	+	
Barranquilla, Barranquillita	6.400	6.700	6.544	+		Cartago (Valle del Cauca)	3.200	3.520	3.333	-	
Bogotá, D.C., Corabastos	800	3.500	1.611	+		Cúcuta, Cenabastos	6.000	7.000	6.313	++	
Bucaramanga, Centroabastos	6.200	7.000	6.700	+++		Duitama (Boyacá), Mercaplaza	2.500	3.000	2.833	+	
Buenaventura (Valle del Cauca)	4.500	5.000	4.833	+		Marinilla (Antioquia)	3.000	4.000	3.667	-	
Cali, Cavasa	4.000	4.000	4.000	+++		Medellín, Central Mayorista de Antioquia	3.500	5.000	4.240	+	
Cali, Santa Elena	3.000	3.500	3.281	+++		Medellín, Plaza Minorista "José María Villa"	4.000	4.600	4.205	+	
Cartagena, Bazurto	3.500	4.000	3.839	-		Palmira (Valle del Cauca)	3.800	4.200	4.067	++	
Cartago (Valle del Cauca)	4.000	5.000	4.500	+		Pamplona (Norte de Santander)	3.000	3.000	3.000	=	
Chiquinquirá (Boyacá)	2.500	2.833	2.563	+		Pasto, El Potrerillo	2.500	3.000	2.875	+	
Cúcuta, Cenabastos	8.000	10.000	9.083	-		Pereira, La 41	3.750	4.000	3.833	++	
Duitama (Boyacá), Mercaplaza	3.333	4.167	3.889	+		Pereira, Mercasa	4.000	4.583	4.250	+	
Florencia (Caquetá)	3.500	4.000	3.667	=		Tibasosa (Boyacá), Coomprorente	4.000	4.500	4.250	+	
Ibagué, Plaza La 21	3.200	5.000	4.033	++		Tunja, Complejo de Servicios del Sur	3.500	4.500	3.978	+	
Ipiales (Nariño), Ipiales somos todos	6.000	6.000	6.000	+++		Túquerres (Nariño)	3.200	3.600	3.300	+	
Manizales, Centro Galerías	8.000	8.000	8.000	=		Villavicencio, CAV	3.000	5.000	4.050	++	
Marinilla (Antioquia)	1.500	5.000	2.892	+++							
Medellín, Central Mayorista de Antioquia	3.000	11.000	7.038	+++		<b>Espinaca</b>					
Medellín, Plaza Minorista "José María Villa"	4.000	12.000	7.595	+++		Armenia, Mercar	2.889	3.111	3.037	++	
Montería, Mercado del Sur	9.000	12.000	10.000	++		Barranquilla, Barranquillita	7.800	8.000	7.978	+	
Neiva, Surabastos	2.667	6.667	5.375	+		Barranquilla, Granabastos	7.900	8.000	7.983	-	
Palmira (Valle del Cauca)	3.500	4.000	3.750	+++		Bogotá, D.C., Corabastos	700	2.000	1.349	-	
Pamplona (Norte de Santander)	6.667	6.667	6.667	+++		Bucaramanga, Centroabastos	8.000	8.000	8.000	+	
Pasto, El Potrerillo	9.000	10.000	9.917	+++		Cartagena, Bazurto	6.000	7.000	6.361	+	
Pereira, La 41	5.000	6.000	5.167	+++		Chiquinquirá (Boyacá)	2.769	3.077	2.923	+	
Pereira, Mercasa	4.500	5.000	4.889	++							

**Cuadro 2.** Mercados mayoristas. Precios de venta de verduras y hortalizas (continuación)  
2023 (10 al 16 de junio)

Productos y mercados	Pesos por kilogramo				Tendencia	Productos y mercados	Pesos por kilogramo				Tendencia
	Mínimo	Máximo	Medio				Mínimo	Máximo	Medio		
<b>Espinaca (continuación)</b>						<b>Frijol verde en vaina (continuación)</b>					
Cúcuta, Cenabastos	7.000	10.000	8.583	-		Cartago (Valle del Cauca)	4.600	5.300	4.950	-	
Duitama (Boyacá), Mercaplaza	3.750	4.375	3.958	=		Ibagué, Plaza La 21	3.600	4.800	4.284	-	
Ibagué, Plaza La 21	2.778	3.333	2.975	-		La Unión (Nariño)	4.400	4.400	4.400	+	
Ipiales (Nariño), Ipiales somos todos	2.500	3.000	2.792	++		Manizales, Centro Galerías	3.500	4.000	3.875	-	
Manizales, Centro Galerías	4.000	5.000	4.500	=		Montería, Mercado del Sur	4.500	6.000	5.167	-	
Medellín, Central Mayorista de Antioquia	1.800	2.000	1.910	+++		Neiva, Surabastos	3.600	4.800	4.267	-	
Medellín, Plaza Minorista "José María Villa"	2.900	3.000	2.965	+++		Pamplona (Norte de Santander)	1.800	3.167	2.278	-	
Neiva, Surabastos	2.588	3.529	3.000	-		Pereira, La 41	4.200	5.000	4.625	-	
Pamplona (Norte de Santander)	3.000	3.000	3.000	-		Pereira, Mercasa	4.000	4.500	4.122	-	
Pasto, El Potrerillo	5.000	6.000	5.500	+		San Gil (Santander)	4.000	5.200	4.650	++	
Pereira, Mercasa	4.000	5.000	4.167	+		Sincelejo, Nuevo Mercado	4.500	5.000	4.861	-	
Tibasosa (Boyacá), Coomprorente	4.500	5.750	4.969	-		Tunja, Complejo de Servicios del Sur	2.400	2.600	2.525	-	
Tunja, Complejo de Servicios del Sur	2.308	3.077	2.821	+							
Villavicencio, CAV	2.400	2.500	2.417	+		<b>Haba verde</b>					
Yopal (Casanare)	6.000	6.250	6.125	=		Bogotá, D.C., Corabastos	2.000	2.300	2.192	-	
						Chiquinquirá (Boyacá)	2.400	2.800	2.567	+	
						Duitama (Boyacá), Mercaplaza	2.400	2.400	2.400	++	
						Ipiales (Nariño), Ipiales somos todos	1.500	1.667	1.630	++	
						La Unión (Nariño)	2.000	2.333	2.083	+	
						Pamplona (Norte de Santander)	2.800	3.250	3.018	+++	
						Tibasosa (Boyacá), Coomprorente	2.000	2.400	2.150	+	
						Tunja, Complejo de Servicios del Sur	1.800	2.200	1.972	-	
						Túquerres (Nariño)	2.400	3.000	2.581	+	
						<b>Habichuela</b>					
						Arauca (Arauca)	3.542	3.958	3.802	+	
						Armenia, Mercar	3.600	3.600	3.600	+++	
						Barranquilla, Barranquillita	3.500	4.100	3.867	+	
						Barranquilla, Granabastos	3.300	3.600	3.433	-	
						Bogotá, D.C., Corabastos	2.000	2.333	2.147	-	
						Bucaramanga, Centroabastos	3.250	3.750	3.582	+	
						Buenaventura (Valle del Cauca)	2.880	3.360	3.147	-	
						Cali, Cavasa	2.000	2.400	2.317	-	
						Cali, Santa Elena	2.800	3.200	2.975	-	
						Cartagena, Bazurto	2.500	4.000	3.167	-	
						Cartago (Valle del Cauca)	2.400	3.200	2.867	-	
						Chiquinquirá (Boyacá)	3.200	4.000	3.800	+++	
						Cúcuta, Cenabastos	3.500	5.000	4.276	-	
						Duitama (Boyacá), Mercaplaza	3.000	3.250	3.083	-	
						El Santuario (Antioquia)	1.000	1.300	1.117	-	
						Florencia (Cauquetá)	2.400	2.800	2.667	-	
						Ibagué, Plaza La 21	2.000	2.400	2.187	-	
						La Ceja (Antioquia)	1.500	2.000	1.733	-	
						Manizales, Centro Galerías	2.400	3.200	2.870	-	
						Marinilla (Antioquia)	800	1.600	1.242	-	
						Medellín, Central Mayorista de Antioquia	1.000	1.500	1.180	-	
						Medellín, Plaza Minorista "José María Villa"	1.300	2.000	1.645	-	
						Montería, Mercado del Sur	2.500	3.000	2.875	-	
						Neiva, Surabastos	1.600	2.800	2.260	-	
						Palmira (Valle del Cauca)	3.000	4.000	3.575	-	
						Pamplona (Norte de Santander)	3.000	4.000	3.694	+	
						<b>Frijol verde en vaina</b>					
Arauca (Arauca)	5.000	5.455	5.227	=							
Armenia, Mercar	4.800	5.600	5.267	++							
Barranquilla, Barranquillita	9.200	9.500	9.333	-							
Barranquilla, Granabastos	9.100	9.200	9.150	=							
Bucaramanga, Centroabastos	3.000	3.100	3.025	++							

**Cuadro 2.** Mercados mayoristas. Precios de venta de verduras y hortalizas (continuación)  
2023 (10 al 16 de junio)

Productos y mercados	Pesos por kilogramo				Tendencia	Productos y mercados	Pesos por kilogramo				Tendencia
	Mínimo	Máximo	Medio				Mínimo	Máximo	Medio		
<b>Habichuela (continuación)</b>						<b>Lechuga Batavia (continuación)</b>					
Pasto, El Potrerillo	3.667	4.333	4.014	-		Rionegro (Antioquia)	1.200	1.600	1.442	-	
Pereira, La 41	2.800	3.360	3.080	-		San Gil (Santander)	2.083	2.083	2.083	=	
Pereira, Mercasa	2.000	2.800	2.400	-		Santa Marta (Magdalena)	1.667	2.500	2.092	+	
Popayán, Plaza de mercado del barrio Bolívar	2.200	2.400	2.340	-		Sincelejo, Nuevo Mercado	1.200	1.500	1.350	-	
Rionegro (Antioquia)	1.500	2.000	1.725	-		Sonsón (Antioquia)	1.000	1.200	1.100	=	
San Gil (Santander)	1.500	2.000	1.771	-		Tibasosa (Boyacá), Coomproridente	1.467	1.667	1.617	-	
Santa Marta (Magdalena)	3.500	4.500	4.000	+		Tuluá (Valle del Cauca)	1.385	1.538	1.500	-	
Sincelejo, Nuevo Mercado	1.800	3.000	2.575	-		Tunja, Complejo de Servicios del Sur	1.000	1.467	1.283	+	
Socorro (Santander)	2.000	2.000	2.000	-		Valledupar, Mercabastos	1.833	2.083	2.021	-	
Tibasosa (Boyacá), Coomproridente	2.500	4.000	3.219	++		Villavicencio, CAV	1.800	2.400	2.033	=	
Tuluá (Valle del Cauca)	2.400	3.600	2.960	-		Yopal (Casanare)	3.500	3.600	3.550	+	
Tunja, Complejo de Servicios del Sur	2.000	2.600	2.306	-		<b>Lechuga crespa verde</b>					
Valledupar, Mercabastos	3.000	3.250	3.049	-		Arauca (Arauca)	5.000	5.400	5.200	+	
Villavicencio, CAV	1.667	2.000	1.931	-		Bogotá, D.C., Corabastos	2.000	2.667	2.443	-	
Yopal (Casanare)	4.111	4.167	4.139	-		Bucaramanga, Centroabastos	2.800	3.000	2.950	=	
<b>Habichuela larga</b>						Cali, Cavasa	3.600	3.600	3.600	=	
Barranquilla, Barranquillita	4.400	4.700	4.511	-		Cúcuta, Cenabastos	4.000	4.000	4.000	+	
Montería, Mercado del Sur	10.000	12.000	10.667	-		Medellín, Central Mayorista de Antioquia	1.800	2.000	1.895	++	
<b>Lechuga Batavia</b>						Medellín, Plaza Minorista "José María Villa"	1.900	2.000	1.970	+	
Arauca (Arauca)	4.333	5.000	4.750	-		Neiva, Surabastos	3.429	3.429	3.429	=	
Armenia, Mercar	1.733	1.867	1.822	=		Villavicencio, CAV	7.200	8.000	7.733	=	
Barranquilla, Barranquillita	1.900	2.200	2.100	-		<b>Pepino cohombro</b>					
Barranquilla, Granabastos	1.900	2.000	1.950	+		Arauca (Arauca)	2.045	2.500	2.273	-	
Bogotá, D.C., Corabastos	1.300	2.000	1.563	-		Armenia, Mercar	3.200	3.500	3.300	-	
Bucaramanga, Centroabastos	1.333	1.500	1.417	-		Barranquilla, Barranquillita	1.120	1.400	1.222	-	
Buenaventura (Valle del Cauca)	1.800	2.200	2.000	+		Barranquilla, Granabastos	1.360	1.400	1.388	-	
Cali, Cavasa	1.154	1.538	1.337	-		Bogotá, D.C., Corabastos	1.500	2.500	1.988	-	
Cali, Santa Elena	1.000	1.231	1.125	-		Bucaramanga, Centroabastos	1.200	1.320	1.273	+	
Cartagena, Bazurto	1.667	1.867	1.791	-		Buenaventura (Valle del Cauca)	1.800	2.000	1.933	-	
Cartago (Valle del Cauca)	1.692	1.923	1.811	-		Cali, Cavasa	1.000	1.167	1.042	-	
Chiquinquirá (Boyacá)	933	1.067	1.011	-		Cali, Santa Elena	1.167	1.333	1.229	+	
Cúcuta, Cenabastos	1.250	1.833	1.563	+		Cartagena, Bazurto	1.400	1.680	1.511	-	
Duitama (Boyacá), Mercaplaza	1.800	2.000	1.867	+		Cartago (Valle del Cauca)	1.200	1.800	1.546	-	
Florencia (Caquetá)	1.611	1.778	1.722	-		Cúcuta, Cenabastos	1.400	1.800	1.633	-	
Ibagué, Plaza La 21	1.440	1.920	1.689	-		Duitama (Boyacá), Mercaplaza	1.600	1.800	1.667	-	
Ipiales (Nariño), Ipiales somos todos	923	1.077	979	-		Florencia (Caquetá)	1.760	2.000	1.920	++	
Manizales, Centro Galerías	1.800	2.200	2.075	-		Ibagué, Plaza La 21	1.200	1.760	1.427	-	
Marinilla (Antioquia)	600	800	683	+		La Ceja (Antioquia)	1.400	1.800	1.550	-	
Medellín, Central Mayorista de Antioquia	857	1.143	1.015	+		Manizales, Centro Galerías	1.200	1.200	1.200	++	
Medellín, Plaza Minorista "José María Villa"	643	857	757	-		Medellín, Central Mayorista de Antioquia	1.000	1.300	1.113	-	
Montería, Mercado del Sur	1.250	1.500	1.368	=		Medellín, Plaza Minorista "José María Villa"	1.200	1.600	1.450	-	
Neiva, Surabastos	1.200	1.600	1.480	-		Montería, Mercado del Sur	800	1.100	1.017	-	
Palmira (Valle del Cauca)	1.154	1.231	1.173	-		Neiva, Surabastos	1.600	2.000	1.633	-	
Pamplona (Norte de Santander)	1.167	1.167	1.167	-		Palmira (Valle del Cauca)	1.100	1.833	1.450	++	
Pasto, El Potrerillo	1.077	1.231	1.160	-		Pamplona (Norte de Santander)	1.400	1.600	1.500	+++	
Pereira, La 41	1.667	2.000	1.819	-		Pasto, El Potrerillo	1.700	2.000	1.808	-	
Pereira, Mercasa	1.500	2.000	1.759	-		Pereira, La 41	1.500	2.000	1.750	++	
Popayán, Plaza de mercado del barrio Bolívar	1.385	1.538	1.452	-		Pereira, Mercasa	1.000	1.300	1.133	-	
						Popayán, Plaza de mercado del barrio Bolívar	1.000	1.077	1.058	+	



**Cuadro 2.** Mercados mayoristas. Precios de venta de verduras y hortalizas (continuación)  
2023 (10 al 16 de junio)

Productos y mercados	Pesos por kilogramo				Tendencia	Productos y mercados	Pesos por kilogramo				Tendencia
	Mínimo	Máximo	Medio				Mínimo	Máximo	Medio		
<b>Pepino cohombro (continuación)</b>						<b>Pimentón (continuación)</b>					
Rionegro (Antioquia)	800	1.300	1.083	-		Bogotá, D.C., Corabastos	2.500	3.100	2.836	-	
San Gil (Santander)	1.000	1.200	1.133	-		Bucaramanga, Centroabastos	3.500	4.500	4.100	-	
Santa Marta (Magdalena)	1.200	1.600	1.410	-		Buenaventura (Valle del Cauca)	3.857	5.143	4.571	+	
Sincelejo, Nuevo Mercado	1.000	1.100	1.075	-		Cali, Cavasa	2.500	4.000	3.217	-	
Socorro (Santander)	1.200	1.200	1.200	-		Cali, Santa Elena	2.500	3.000	2.588	++	
Sonsón (Antioquia)	800	1.000	900	-		Cartagena, Bazurto	3.750	4.167	3.910	+	
Tibasosa (Boyacá), Coomproriente	1.400	1.800	1.625	+++		Cartago (Valle del Cauca)	2.800	3.400	3.067	+	
Tuluá (Valle del Cauca)	1.000	1.200	1.117	+		Chiquinquirá (Boyacá)	1.429	1.786	1.488	=	
Tunja, Complejo de Servicios del Sur	1.280	1.600	1.422	-		Cúcuta, Cenabastos	2.917	3.750	3.342	-	
Valledupar, Mercabastos	1.000	1.200	1.136	-		Duitama (Boyacá), Mercaplaza	2.857	3.214	2.976	=	
Villavicencio, CAV	1.200	1.500	1.342	-		Florencia (Cauquetá)	2.000	2.357	2.167	+++	
Yopal (Casanare)	2.136	2.273	2.205	-		Ibagué, Plaza La 21	2.000	3.000	2.548	-	
						La Ceja (Antioquia)	2.300	3.500	2.917	+	
<b>Pepino de rellenar</b>						Manizales, Centro Galerías	2.800	3.000	2.900	+	
Bogotá, D.C., Corabastos	1.167	2.400	1.494	-		Marinilla (Antioquia)	1.800	2.200	2.000	-	
Chiquinquirá (Boyacá)	2.500	3.000	2.833	-		Medellín, Central Mayorista de Antioquia	1.800	2.500	2.155	-	
Duitama (Boyacá), Mercaplaza	1.500	1.667	1.556	-		Medellín, Plaza Minorista "José María Villa"	2.400	3.100	2.680	-	
Ibagué, Plaza La 21	1.360	1.760	1.587	-		Montería, Mercado del Sur	3.000	3.500	3.333	-	
Medellín, Central Mayorista de Antioquia	2.000	2.600	2.210	-		Neiva, Surabastos	1.714	2.500	1.958	+++	
Neiva, Surabastos	1.760	2.080	1.940	-		Palmira (Valle del Cauca)	3.500	3.600	3.513	+++	
Tibasosa (Boyacá), Coomproriente	1.667	2.000	1.781	-		Pamplona (Norte de Santander)	2.917	4.167	3.449	+	
Tunja, Complejo de Servicios del Sur	833	1.250	1.046	-		Pasto, El Potrerillo	2.143	2.500	2.321	-	
Villavicencio, CAV	1.000	2.500	1.742	-		Peñol (Antioquia)	1.700	2.000	1.908	+	
Yopal (Casanare)	3.300	3.500	3.400	+		Pereira, La 41	3.000	3.500	3.250	++	
						Pereira, Mercasa	2.700	3.000	2.900	-	
<b>Perejil</b>						Popayán, Plaza de mercado del barrio Bolívar	1.857	2.000	1.982	+	
Arauca (Arauca)	7.000	7.000	7.000	-		Rionegro (Antioquia)	2.000	3.200	2.433	-	
Armenia, Mercar	7.500	7.500	7.500	++		San Gil (Santander)	2.500	2.500	2.500	++	
Barranquilla, Barranquillita	9.800	10.000	9.956	=		Santa Marta (Magdalena)	2.500	3.333	2.742	+	
Bogotá, D.C., Corabastos	7.333	13.333	10.775	++		Sincelejo, Nuevo Mercado	3.000	4.500	3.708	-	
Bucaramanga, Centroabastos	2.500	3.000	2.900	+++		Socorro (Santander)	1.786	2.143	2.024	-	
Chiquinquirá (Boyacá)	4.667	5.333	4.986	+		Sonsón (Antioquia)	2.000	2.500	2.250	-	
Cúcuta, Cenabastos	6.000	8.000	7.417	+		Tibasosa (Boyacá), Coomproriente	2.143	2.500	2.411	+	
Duitama (Boyacá), Mercaplaza	3.600	4.000	3.733	++		Tuluá (Valle del Cauca)	2.500	3.000	2.771	+	
Ibagué, Plaza La 21	7.500	12.500	9.361	+		Tunja, Complejo de Servicios del Sur	1.571	2.286	1.925	+++	
Ipiales (Nariño), Ipiales somos todos	8.000	8.000	8.000	-		Valledupar, Mercabastos	2.500	3.333	2.870	-	
Manizales, Centro Galerías	6.000	8.000	7.000	++		Valledupar, Mercado Nuevo	2.500	3.333	2.917	-	
Medellín, Central Mayorista de Antioquia	5.000	5.200	5.090	-		Villavicencio, CAV	1.667	2.500	2.014	-	
Medellín, Plaza Minorista "José María Villa"	3.200	3.700	3.510	-		Yopal (Casanare)	3.750	3.750	3.750	-	
Neiva, Surabastos	10.000	13.333	10.833	+							
Pamplona (Norte de Santander)	5.000	5.000	5.000	-		<b>Pimentón verde</b>					
Pasto, El Potrerillo	7.500	9.000	7.917	-		Bucaramanga, Centroabastos	1.692	2.308	1.962	+	
San Gil (Santander)	8.000	8.000	8.000	=		Medellín, Central Mayorista de Antioquia	2.000	3.000	2.495	-	
Tibasosa (Boyacá), Coomproriente	3.000	4.000	3.450	++							
Tunja, Complejo de Servicios del Sur	1.667	3.333	2.519	+		<b>Rábano rojo</b>					
Yopal (Casanare)	4.000	4.167	4.083	-		Armenia, Mercar	2.800	2.800	2.800	+	
						Barranquilla, Barranquillita	6.800	7.000	6.978	-	
<b>Pimentón</b>						Bogotá, D.C., Corabastos	1.667	2.233	2.071	-	
Arauca (Arauca)	3.800	5.200	4.575	-		Bucaramanga, Centroabastos	4.000	4.000	4.000	=	
Armenia, Mercar	2.000	2.500	2.183	-		Cartagena, Bazurto	5.000	6.000	5.639	+	
Barranquilla, Barranquillita	2.333	2.500	2.389	++		Manizales, Centro Galerías	4.000	6.000	5.000	++	
Barranquilla, Granabastos	2.333	3.083	2.688	+							

**Cuadro 2.** Mercados mayoristas. Precios de venta de verduras y hortalizas (continuación)  
2023 (10 al 16 de junio)

Productos y mercados	Pesos por kilogramo				Tendencia	Productos y mercados	Pesos por kilogramo				Tendencia
	Mínimo	Máximo	Medio				Mínimo	Máximo	Medio		
<b>Rábano rojo (continuación)</b>						<b>Repollo blanco (continuación)</b>					
Medellín, Central Mayorista de Antioquia	2.000	2.400	2.145	-		Bucaramanga, Centroabastos	752	960	868	-	
Neiva, Surabastos	4.000	4.000	4.000	=		Buenaventura (Valle del Cauca)	767	900	850	-	
<b>Remolacha</b>						Cali, Cavasa	533	600	573	-	
Arauca (Arauca)	1.218	1.400	1.291	-		Cali, Santa Elena	733	800	744	++	
Armenia, Mercar	2.560	2.880	2.720	+		Cartagena, Bazurto	971	1.143	1.060	-	
Barranquilla, Barranquillita	1.450	1.667	1.546	++		Cartago (Valle del Cauca)	1.680	1.760	1.720	+	
Barranquilla, Granabastos	1.333	1.367	1.344	+		El Santuario (Antioquia)	250	400	332	+	
Bogotá, D.C., Corabastos	917	1.500	1.140	-		Florencia (Caquetá)	2.000	2.000	2.000	=	
Bucaramanga, Centroabastos	1.167	1.167	1.167	=		La Ceja (Antioquia)	533	800	592	-	
Cartagena, Bazurto	1.500	1.917	1.745	+		La Unión (Nariño)	1.000	1.100	1.050	++	
Chiquinquirá (Boyacá)	1.200	1.400	1.258	+++		Marinilla (Antioquia)	250	350	317	+	
Duitama (Boyacá), Mercaplasa	1.000	1.200	1.100	-		Medellín, Central Mayorista de Antioquia	333	533	407	++	
El Santuario (Antioquia)	500	800	650	-		Medellín, Plaza Minorista "José María Villa"	433	500	479	-	
Florencia (Caquetá)	1.917	2.000	1.944	+		Montería, Mercado del Sur	500	667	587	-	
Ibagué, Plaza La 21	1.280	1.600	1.493	-		Neiva, Surabastos	600	667	622	-	
La Ceja (Antioquia)	1.000	1.600	1.317	-		Palmira (Valle del Cauca)	600	600	600	-	
Manizales, Centro Galerías	1.455	2.000	1.773	-		Pasto, El Potrerillo	1.400	1.400	1.400	=	
Medellín, Central Mayorista de Antioquia	700	900	790	-		Pereira, La 41	1.200	1.400	1.287	+	
Medellín, Plaza Minorista "José María Villa"	1.200	1.600	1.430	-		Pereira, Mercasa	1.200	1.360	1.271	+	
Montería, Mercado del Sur	1.800	2.000	1.933	-		Popayán, Plaza de mercado del barrio Bolívar	860	900	895	+	
Neiva, Surabastos	1.120	1.360	1.193	-		Rionegro (Antioquia)	400	458	420	+	
Pereira, Mercasa	1.800	2.000	1.889	-		Santa Marta (Magdalena)	971	1.286	1.136	-	
Rionegro (Antioquia)	1.000	1.400	1.180	-		Sincelejo, Nuevo Mercado	583	750	666	-	
San Gil (Santander)	1.600	1.600	1.600	=		Sonsón (Antioquia)	431	462	446	+	
Santa Marta (Magdalena)	1.167	1.667	1.477	-		Tuluá (Valle del Cauca)	867	933	900	+	
Sincelejo, Nuevo Mercado	2.000	2.300	2.050	-		Túquerres (Nariño)	600	800	668	-	
Tibasosa (Boyacá), Coomproriente	1.000	1.200	1.038	-		Valledupar, Mercabastos	1.000	1.071	1.032	+	
Tunja, Complejo de Servicios del Sur	1.000	1.600	1.322	++		Villavicencio, CAV	1.250	1.500	1.354	-	
Valledupar, Mercabastos	1.333	1.667	1.463	-		Yopal (Casanare)	1.783	1.833	1.808	-	
Villavicencio, CAV	1.500	1.667	1.576	+		<b>Repollo blanco bogotano</b>					
Yopal (Casanare)	1.583	1.617	1.600	+		Pereira, Mercasa	714	1.000	869	+	
<b>Remolacha bogotana</b>						<b>Repollo morado</b>					
Buenaventura (Valle del Cauca)	2.000	2.720	2.347	-		Bogotá, D.C., Corabastos	1.308	1.846	1.541	+++	
Cali, Cavasa	1.417	1.667	1.569	+		Bucaramanga, Centroabastos	2.000	2.300	2.106	-	
Cali, Santa Elena	1.500	1.667	1.625	+++		Cali, Cavasa	1.167	1.250	1.222	-	
Cartago (Valle del Cauca)	1.500	1.700	1.633	-		Cúcuta, Cenabastos	1.111	1.500	1.319	-	
Palmira (Valle del Cauca)	1.583	1.667	1.653	++		Medellín, Central Mayorista de Antioquia	667	844	726	+	
Tuluá (Valle del Cauca)	1.500	1.533	1.508	-		Pamplona (Norte de Santander)	1.111	1.111	1.111	+	
<b>Remolacha regional</b>						<b>Repollo verde</b>					
Cúcuta, Cenabastos	1.000	1.400	1.308	-		Bogotá, D.C., Corabastos	769	815	774	-	
Marinilla (Antioquia)	600	900	729	-		Cúcuta, Cenabastos	500	1.000	752	-	
Pamplona (Norte de Santander)	800	1.200	1.056	-		Ipiales (Nariño), Ipiales somos todos	700	800	738	+	
<b>Repollo blanco</b>						Manizales, Centro Galerías	1.200	1.400	1.267	=	
Armenia, Mercar	1.000	1.000	1.000	+		Pamplona (Norte de Santander)	600	1.000	744	+	
Barranquilla, Barranquillita	971	1.186	1.057	-		San Gil (Santander)	1.120	1.120	1.120	=	
Barranquilla, Granabastos	986	1.143	1.090	-		Tibasosa (Boyacá), Coomproriente	1.250	1.417	1.337	+	
						Tunja, Complejo de Servicios del Sur	917	1.000	959	+	

**Cuadro 2.** Mercados mayoristas. Precios de venta de verduras y hortalizas (continuación)  
2023 (10 al 16 de junio)

Productos y mercados	Pesos por kilogramo				Tendencia	Productos y mercados	Pesos por kilogramo				Tendencia
	Mínimo	Máximo	Medio				Mínimo	Máximo	Medio		
<b>Tomate chonto</b>						<b>Tomate riñón</b>					
Arauca (Arauca)	2.182	2.727	2.545	-		Armenia, Mercar	3.400	4.000	3.700	+	
Armenia, Mercar	1.818	1.909	1.879	++		Bucaramanga, Centroabastos	2.727	3.091	2.867	-	
Barranquilla, Barranquillita	1.320	2.200	1.757	-		Cartago (Valle del Cauca)	4.800	5.200	4.975	-	
Barranquilla, Granabastos	1.680	2.120	1.960	-		Ipiales (Nariño), Ipiales somos todos	2.045	2.273	2.159	-	
Bogotá, D.C., Corabastos	1.591	2.818	2.170	-		<b>Tomate riñón valluno</b>					
Cali, Cavasa	2.000	2.500	2.250	-		Montería, Mercado del Sur	4.000	4.000	4.000	+	
Cali, Santa Elena	1.600	2.000	1.850	-		Pereira, Mercasa	4.400	4.500	4.450	-	
Cartagena, Bazurto	1.800	2.000	1.860	-		<b>Tomate Riogrande</b>					
Cartago (Valle del Cauca)	2.300	2.800	2.554	-		Bucaramanga, Centroabastos	1.818	2.364	2.006	-	
Chiquinquirá (Boyacá)	2.273	2.500	2.348	-		Cúcuta, Cenabastos	1.042	2.292	1.604	-	
Cúcuta, Cenabastos	1.042	2.500	1.729	-		Duitama (Boyacá), Mercaplaza	2.045	2.273	2.121	-	
Duitama (Boyacá), Mercaplaza	1.818	1.818	1.818	-		San Gil (Santander)	1.200	1.600	1.367	-	
Florencia (Caquetá)	2.600	2.600	2.600	-		Socorro (Santander)	1.200	1.400	1.333	-	
Ibagué, Plaza La 21	1.600	2.200	1.889	-		Tibasosa (Boyacá), Coomproriente	2.045	2.500	2.330	-	
Manizales, Centro Galerías	1.818	1.818	1.818	-		Yopal (Casanare)	3.000	3.150	3.075	-	
Neiva, Surabastos	1.522	2.391	1.975	-		<b>Tomate Riogrande bumangués</b>					
Palmira (Valle del Cauca)	2.000	2.800	2.438	-		Barranquilla, Barranquillita	1.600	2.480	2.013	-	
Pamplona (Norte de Santander)	1.250	2.083	1.661	-		Barranquilla, Granabastos	2.000	2.545	2.345	-	
Pereira, La 41	1.800	2.600	2.200	-		<b>Zanahoria</b>					
Pereira, Mercasa	1.500	1.800	1.722	-		Arauca (Arauca)	1.455	1.855	1.714	-	
Santa Bárbara (Antioquia)	1.300	2.000	1.700	-		Armenia, Mercar	1.833	2.000	1.944	+++	
Santa Marta (Magdalena)	1.880	2.800	2.135	-		Barranquilla, Barranquillita	1.633	2.050	1.871	-	
Sincelejo, Nuevo Mercado	1.500	1.800	1.608	-		Barranquilla, Granabastos	1.667	2.000	1.875	-	
Tibasosa (Boyacá), Coomproriente	1.818	2.955	2.415	-		Bogotá, D.C., Corabastos	1.583	2.333	1.907	-	
Tuluá (Valle del Cauca)	2.100	2.700	2.388	-		Bucaramanga, Centroabastos	1.833	2.000	1.928	-	
Tunja, Complejo de Servicios del Sur	1.364	2.045	1.667	-		Buenaventura (Valle del Cauca)	1.160	1.560	1.357	-	
Valledupar, Mercabastos	1.600	2.000	1.789	-		Cali, Cavasa	900	1.300	1.104	-	
Valledupar, Mercado Nuevo	1.600	2.000	1.756	-		Cali, Santa Elena	1.300	1.400	1.375	-	
Villavicencio, CAV	2.000	2.500	2.229	-		Cartago (Valle del Cauca)	1.917	2.417	2.185	-	
<b>Tomate chonto regional</b>						Chiquinquirá (Boyacá)	1.500	1.667	1.583	-	
Buenaventura (Valle del Cauca)	3.000	3.600	3.317	-		Cúcuta, Cenabastos	833	1.667	1.344	-	
La Ceja (Antioquia)	1.200	1.600	1.433	-		Duitama (Boyacá), Mercaplaza	1.000	1.083	1.028	-	
Marinilla (Antioquia)	700	1.300	983	-		Florencia (Caquetá)	1.667	1.833	1.722	-	
Medellín, Central Mayorista de Antioquia	1.400	2.200	1.630	-		Ibagué, Plaza La 21	1.440	2.080	1.844	-	
Medellín, Plaza Minorista "José María Villa"	1.600	2.400	1.930	-		Ipiales (Nariño), Ipiales somos todos	800	1.300	1.006	-	
Montería, Mercado del Sur	1.400	1.800	1.567	-		La Unión (Nariño)	1.600	1.700	1.625	-	
Peñol (Antioquia)	700	1.400	1.008	-		Neiva, Surabastos	1.440	1.600	1.567	-	
Rionegro (Antioquia)	1.300	2.200	1.650	-		Palmira (Valle del Cauca)	1.200	1.600	1.428	-	
Sonsón (Antioquia)	1.500	2.000	1.750	-		Pamplona (Norte de Santander)	667	1.500	1.037	-	
<b>Tomate larga vida</b>						Pasto, El Potrerillo	1.000	1.200	1.075	-	
Bogotá, D.C., Corabastos	3.750	4.500	4.225	++		Popayán, Plaza de mercado del barrio Bolívar	967	1.167	1.075	-	
Cali, Cavasa	3.800	4.000	3.888	-		San Gil (Santander)	2.000	2.000	2.000	-	
Cali, Santa Elena	3.600	3.700	3.650	+		Santa Marta (Magdalena)	1.333	2.117	1.690	-	
Florencia (Caquetá)	2.800	3.000	2.893	+		Sincelejo, Nuevo Mercado	1.375	1.500	1.396	-	
Medellín, Central Mayorista de Antioquia	2.500	3.000	2.620	-		Tibasosa (Boyacá), Coomproriente	1.333	1.667	1.521	-	
Neiva, Surabastos	3.182	3.409	3.295	-		Tunja, Complejo de Servicios del Sur	1.167	1.833	1.398	-	
Pasto, El Potrerillo	1.900	3.000	2.425	-		Túquerres (Nariño)	900	1.100	1.018	-	
Popayán, Plaza de mercado del barrio Bolívar	2.700	2.800	2.775	-		Valledupar, Mercabastos	1.667	2.167	1.829	-	
						Villavicencio, CAV	1.333	1.583	1.472	-	
						Yopal (Casanare)	1.917	2.000	1.958	-	

**Cuadro 2.** Mercados mayoristas. Precios de venta de verduras y hortalizas (conclusión)  
2023 (10 al 16 de junio)

Productos y mercados	Pesos por kilogramo			
	Precios			Tendencia
	Mínimo	Máximo	Medio	
<b>Zanahoria bogotana</b>				
Cali, Cavasa	1.833	2.000	1.917	-
Cali, Santa Elena	1.500	1.583	1.528	-
Cartagena, Bazurto	1.500	2.083	1.840	-
Cúcuta, Cenabastos	1.667	2.333	2.063	-
Manizales, Centro Galerías	1.210	1.452	1.361	-
Pereira, La 41	1.667	2.033	1.856	-
Pereira, Mercasa	1.500	1.733	1.609	-
Tuluá (Valle del Cauca)	1.750	2.000	1.850	-

Productos y mercados	Pesos por kilogramo			
	Precios			Tendencia
	Mínimo	Máximo	Medio	
<b>Zanahoria larga vida</b>				
El Carmen de Viboral (Antioquia)	778	833	806	=
El Santuario (Antioquia)	722	889	796	-
La Ceja (Antioquia)	933	1.111	1.041	-
Marinilla (Antioquia)	722	778	750	-
Medellín, Central Mayorista de Antioquia	778	889	852	-
Medellín, Plaza Minorista "José María Villa"	889	1.222	1.061	-
Montería, Mercado del Sur	1.111	1.333	1.250	-
Rionegro (Antioquia)	889	1.000	928	-
Sonsón (Antioquia)	778	889	833	-

**TENDENCIAS**

---	-	+	+++
Variación mayor al -20 %	Variación entre 0 % y -10 %	Variación entre 0 % y 10 %	Variación mayor al 20 %
--	=	++	n. d.
Variación entre -10 % y -20 %	Variación igual a 0 %	Variación entre 10 % y 20 %	No determinado

# FRUTAS FRESCAS

## Disminuyó el abastecimiento del tomate de árbol

Durante la presente semana las cotizaciones del tomate de árbol se incrementaron en treinta y cinco de los cuarenta y cuatro mercados en los que se transó. Esta tendencia estuvo asociada al cierre de ciclos de cosechas y al bajo rendimiento productivo en algunas zonas de cultivo de Santa Rosa de Osos, Marinilla, Yarumal, Sonsón, Abejorral, La Ceja, San Vicente Ferrer, Concepción, Guarne (Antioquia), Ramiriquí, Ciénega, Tibaná, Jenesano (Boyacá), Córdoba, Funes (Nariño), Líbano (Tolima) y Cabrera (Cundinamarca). Por ejemplo, en Manizales y Armenia, el kilo se negoció a \$4.120 y a \$3.067, respectivamente, lo que se tradujo en un incremento promedio del 11,02%.

De la misma forma, presentaron alza los precios del maracuyá, las manzanas royal gala, roja y verde importadas, la pera importada, el lulo, el mango Tommy y la uva Isabela. Con relación al maracuyá, el aumento ocurrió en veintisiete de los treinta y un mercados que la comercializaron. Esto se dio como respuesta a la reducción en la salida de cosechas en San Pedro de Urabá, Sonsón, La Ceja, Carepa, Dabeiba, Chigorodó (Antioquia), Tuluá, Alcalá, La Unión (Valle del Cauca), Aguazul (Casanare), Lebrija (Santander), Coper, Buenavista (Boyacá), Canalete (Córdoba), Saravena (Arauca), Garzón y Rivera (Huila).

En el caso de las manzanas verde y roja importadas, sus cotizaciones subieron, de manera respectiva, en veintitrés de treinta y seis y en veintidós de treinta y un mercados en las que se ofrecieron. Según lo indicado por las fuentes, este comportamiento se dio ante la baja producción y el

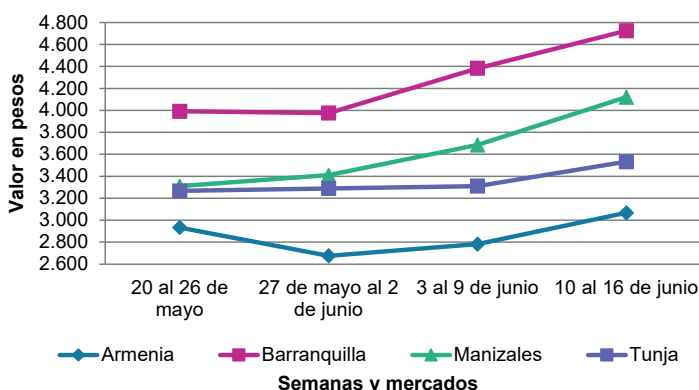
poco volumen de carga que llegó de estas frutas desde Chile.

Por su parte, el lulo tuvo un aumento en sus cotizaciones en veinte de los treinta y siete mercados donde se negoció. Esta tendencia se dio a raíz de la baja oferta de producto de primera calidad desde las zonas de cultivo de Calima (Valle del Cauca), Ábrego (Norte de Santander) y Aguadas (Caldas).

En cuanto al mango Tommy, su cotización aumentó en veintidós de los treinta y cuatro mercados donde se negoció debido al menor nivel de abastecimiento del alimento desde las zonas de producción de Espinal (Tolima), Montería, Ayapel (Córdoba), Valledupar (Cesar), Anzá, Sopetrán (Antioquia), Anolaima, Anapoima (Cundinamarca), Ciénega (Magdalena), Villanueva, Galán, Socorro, Girón, Lebrija (Santander), Sogamoso (Boyacá) y Tello (Huila).

En contraste, se registraron caídas en las cotizaciones del aguacate papelillo, los limones Tahití, común y mandarina, la piña gold, la mora de Castilla, el kiwi y la curuba. Con relación al aguacate papelillo, por ejemplo, su precio bajó en veinticinco de los veintiséis mercados donde se comercializó y esto se dio como resultado del aumento de la oferta de producto procedente de Líbano, Espinal, Cajamarca, Rovira, Fresno (Tolima), Pitalito (Huila), Abejorral, Urao (Antioquia), Belalcázar, Aguadas (Caldas), Montenegro, Quimbaya, Calarcá (Quindío), Alcalá, Caicedonia (Valle del Cauca), Sogamoso (Boyacá), Marsella y Balboa (Risaralda).

**Gráfico 6.** Comportamiento de los precios del tomate de árbol 2023 (20 de mayo al 16 de junio)



Fuente: DANE, SIPSA.

**Cuadro 3.** Mercados mayoristas. Precios de venta de frutas frescas 2023 (10 al 16 de junio)

Productos y mercados	Pesos por kilogramo				Tendencia	Productos y mercados	Pesos por kilogramo				Tendencia
	Mínimo	Máximo	Medio				Mínimo	Máximo	Medio		
<b>Aguacate común</b>						<b>Banano bocadillo</b>					
Bucaramanga, Centroabastos	6.000	6.500	6.167	=		Bogotá, D.C., Corabastos	2.800	3.000	2.882	-	
Buenaventura (Valle del Cauca)	5.600	5.700	5.658	-		Duitama (Boyacá), Mercaplaza	2.000	2.250	2.117	+	
Cartagena, Bazurto	5.000	6.000	5.500	-		Medellín, Central Mayorista de Antioquia	1.600	1.700	1.650	+	
Cúcuta, Cenabastos	5.000	7.000	6.333	-		Tibasosa (Boyacá), Coomproriente	1.750	2.000	1.863	+	
Ibagué, Plaza La 21	3.000	3.000	3.000	-		Tunja, Complejo de Servicios del Sur	1.750	1.900	1.825	+	
Medellín, Plaza Minorista "José María Villa"	3.900	4.500	4.265	+		<b>Banano criollo</b>					
Montería, Mercado del Sur	4.000	4.500	4.208	+		Armenia, Mercar	1.300	1.400	1.367	++	
Neiva, Surabastos	4.000	4.500	4.083	-		Armenia, Retiro	1.200	1.400	1.317	++	
Santa Bárbara (Antioquia)	1.800	3.000	2.325	-		Barranquilla, Barranquillita	1.680	1.740	1.720	+	
Sincelejo, Nuevo Mercado	4.500	5.000	4.917	+		Bogotá, D.C., Corabastos	2.200	2.500	2.353	-	
Tuluá (Valle del Cauca)	3.500	4.000	3.938	++		Bucaramanga, Centroabastos	1.800	1.900	1.833	+	
<b>Aguacate Hass</b>						Buenaventura (Valle del Cauca)	1.556	1.667	1.648	-	
Bogotá, D.C., Corabastos	5.500	6.200	5.952	+		Cali, Cavasa	1.667	1.667	1.667	=	
Chiquinquirá (Boyacá)	5.000	5.000	5.000	=		Cali, Santa Elena	1.467	1.600	1.525	+	
Duitama (Boyacá), Mercaplaza	4.500	5.000	4.750	n.d.		Cartago (Valle del Cauca)	1.200	1.500	1.288	-	
La Ceja (Antioquia)	2.500	3.800	3.150	-		Chiquinquirá (Boyacá)	1.700	1.750	1.733	-	
Medellín, Central Mayorista de Antioquia	3.800	4.200	3.990	+		Cúcuta, Cenabastos	2.000	2.300	2.165	-	
Rionegro (Antioquia)	3.000	4.000	3.442	=		Cúcuta, La Nueva Sexta	2.000	2.167	2.069	-	
San Gil (Santander)	6.000	6.000	6.000	=		Florencia (Caquetá)	1.840	1.880	1.867	+	
San Vicente (Antioquia)	3.800	4.000	3.900	++		Ibagué, Plaza La 21	1.400	1.500	1.433	+	
Sonsón (Antioquia)	3.500	4.000	3.750	+		La Ceja (Antioquia)	1.000	1.300	1.100	-	
Tibasosa (Boyacá), Coomproriente	4.500	5.000	4.888	+		La Unión (Nariño)	3.000	3.000	3.000	=	
Tunja, Complejo de Servicios del Sur	4.000	5.000	4.472	+		Manizales, Centro Galerías	1.500	1.500	1.500	=	
<b>Aguacate papelillo</b>						Medellín, Central Mayorista de Antioquia	1.600	1.800	1.700	-	
Arauca (Arauca)	6.500	6.500	6.500	-		Medellín, Plaza Minorista "José María Villa"	1.700	2.000	1.860	+	
Armenia, Mercar	4.800	5.000	4.867	-		Neiva, Surabastos	1.600	1.800	1.700	-	
Armenia, Retiro	4.800	5.000	4.933	-		Palmira (Valle del Cauca)	1.700	1.900	1.813	-	
Bogotá, D.C., Corabastos	6.200	7.200	6.717	-		Pamplona (Norte de Santander)	2.300	2.300	2.300	+	
Bucaramanga, Centroabastos	6.000	6.500	6.375	-		Pereira, La 41	1.300	1.700	1.517	+	
Buenaventura (Valle del Cauca)	6.200	6.500	6.300	-		Pereira, Mercasa	1.200	1.600	1.389	-	
Cali, Cavasa	5.500	6.000	5.708	-		Popayán, Plaza de mercado del barrio Bolívar	1.500	1.600	1.563	-	
Cali, Santa Elena	5.800	6.200	6.025	-		Rionegro (Antioquia)	1.500	1.700	1.585	-	
Cartago (Valle del Cauca)	6.000	6.500	6.108	-		San Gil (Santander)	800	800	800	=	
Chiquinquirá (Boyacá)	5.000	6.000	5.250	-		Santa Bárbara (Antioquia)	700	800	763	-	
Duitama (Boyacá), Mercaplaza	6.000	7.000	6.500	-		Santa Marta (Magdalena)	1.471	1.588	1.544	-	
Florencia (Caquetá)	5.500	6.000	5.667	-		Socorro (Santander)	800	800	800	=	
Ibagué, Plaza La 21	4.500	5.500	4.958	-		Sonsón (Antioquia)	800	1.000	900	-	
Manizales, Centro Galerías	4.500	5.000	4.833	-		Tibasosa (Boyacá), Coomproriente	1.750	1.800	1.756	-	
Medellín, Central Mayorista de Antioquia	4.400	5.500	4.930	-		Tuluá (Valle del Cauca)	1.700	1.800	1.783	+++	
Montería, Mercado del Sur	4.500	5.500	5.125	-		Tunja, Complejo de Servicios del Sur	1.750	2.100	1.963	+	
Neiva, Surabastos	5.000	7.500	5.938	-		Valledupar, Mercabastos	1.250	1.417	1.315	-	
Palmira (Valle del Cauca)	5.800	6.000	5.925	-		Villavicencio, CAV	2.600	3.000	2.758	+	
Pereira, La 41	5.000	7.000	5.867	-		<b>Banano Urabá</b>					
Pereira, Mercasa	4.500	5.500	4.967	-		Arauca (Arauca)	2.778	3.333	3.028	-	
Popayán, Plaza de mercado del barrio Bolívar	6.300	6.500	6.413	-		Barranquilla, Barranquillita	1.800	1.800	1.800	+	
Tibasosa (Boyacá), Coomproriente	6.000	7.000	6.438	-		Bogotá, D.C., Corabastos	2.000	2.250	2.122	-	
Tuluá (Valle del Cauca)	5.000	5.500	5.317	++		Bucaramanga, Centroabastos	2.100	2.150	2.117	=	
Tunja, Complejo de Servicios del Sur	5.500	6.000	5.653	-		Chiquinquirá (Boyacá)	2.250	2.500	2.438	-	
Villavicencio, CAV	5.000	7.000	6.083	-		Duitama (Boyacá), Mercaplaza	2.150	2.250	2.217	+	
Yopal (Casanare)	7.500	7.500	7.500	-							

**Cuadro 3.** Mercados mayoristas. Precios de venta de frutas frescas (continuación)  
2023 (10 al 16 de junio)

Productos y mercados	Pesos por kilogramo				Tendencia	Productos y mercados	Pesos por kilogramo				Tendencia
	Mínimo	Máximo	Medio				Mínimo	Máximo	Medio		
<b>Banano Urabá (continuación)</b>						<b>Curuba (continuación)</b>					
Medellín, Plaza Minorista "José María Villa"	1.500	1.600	1.555		+	Barranquilla, Barranquillita	3.040	3.600	3.431		-
Montería, Mercado del Sur	1.900	2.000	1.983		+	Bogotá, D.C., Corabastos	1.591	1.818	1.759		-
Sincelejo, Nuevo Mercado	1.800	1.800	1.800		=	Bucaramanga, Centroabastos	1.800	2.240	1.993		-
Tibasosa (Boyacá), Coomproriente	2.100	2.250	2.177		-	Buenaventura (Valle del Cauca)	3.100	3.200	3.150		+
Tunja, Complejo de Servicios del Sur	1.750	2.150	1.972		+	Cali, Cavasa	2.500	2.750	2.567		-
Villavicencio, CAV	1.280	1.360	1.337		+	Cartago (Valle del Cauca)	3.100	3.300	3.225		-
Yopal (Casanare)	2.667	2.778	2.722		-	Chiquinquirá (Boyacá)	1.591	1.818	1.667		-
<b>Borojó</b>						Cúcuta, Cenabastos	2.167	2.917	2.474		-
Bogotá, D.C., Corabastos	5.000	5.000	5.000		=	Duitama (Boyacá), Mercaplaza	1.591	1.818	1.742		-
Bucaramanga, Centroabastos	5.000	5.500	5.125		=	Medellín, Central Mayorista de Antioquia	2.500	3.000	2.703		-
Cúcuta, Cenabastos	6.500	8.000	7.292		+	Neiva, Surabastos	1.200	1.600	1.458		-
Medellín, Central Mayorista de Antioquia	3.800	4.200	3.940		-	Pamplona (Norte de Santander)	1.250	1.667	1.510		+
Pamplona (Norte de Santander)	8.000	8.000	8.000		=	Pereira, Mercasa	2.500	3.000	2.750		n.d.
Villavicencio, CAV	6.000	7.000	6.500		=	San Gil (Santander)	2.000	2.000	2.000		++
<b>Breva</b>						Socorro (Santander)	1.800	2.000	1.900		=
Medellín, Central Mayorista de Antioquia	4.800	5.000	4.975		+	Sonsón (Antioquia)	900	1.100	1.000		-
<b>Ciruela roja</b>						Tibasosa (Boyacá), Coomproriente	1.591	1.818	1.778		-
Bogotá, D.C., Corabastos	2.320	2.800	2.566		+	Tunja, Complejo de Servicios del Sur	1.364	1.727	1.530		+
Bucaramanga, Centroabastos	2.000	3.200	2.600		-	Villavicencio, CAV	1.600	2.000	1.767		-
Cúcuta, Cenabastos	3.000	3.500	3.281		-	<b>Durazno nacional</b>					
Medellín, Central Mayorista de Antioquia	2.600	3.200	3.020		-	Bogotá, D.C., Corabastos	5.000	5.500	5.164		+
Neiva, Surabastos	2.800	3.400	3.248		++	Bucaramanga, Centroabastos	4.000	4.200	4.054		-
Pamplona (Norte de Santander)	3.000	3.500	3.333		++	Chiquinquirá (Boyacá)	5.000	5.455	5.227		+
San Gil (Santander)	2.800	3.200	2.983		+	Cúcuta, Cenabastos	5.000	5.500	5.042		-
Socorro (Santander)	2.800	2.800	2.800		+	Duitama (Boyacá), Mercaplaza	3.636	3.864	3.750		n.d.
Tibasosa (Boyacá), Coomproriente	2.600	3.200	2.915		+++	Medellín, Central Mayorista de Antioquia	5.500	6.500	6.010		-
Tunja, Complejo de Servicios del Sur	2.200	2.600	2.411		+	San Gil (Santander)	6.000	6.000	6.000		=
<b>Coco</b>						Socorro (Santander)	5.000	5.000	5.000		=
Armenia, Mercar	3.467	3.667	3.600		+	Tibasosa (Boyacá), Coomproriente	3.636	3.864	3.750		+
Barranquilla, Barranquillita	3.400	3.600	3.478		-	Tunja, Complejo de Servicios del Sur	4.318	5.000	4.646		++
Bogotá, D.C., Corabastos	4.833	5.000	4.989		-	<b>Feijoa</b>					
Cali, Cavasa	3.515	3.758	3.649		+	Bogotá, D.C., Corabastos	4.400	5.200	4.833		+
Cali, Santa Elena	3.056	3.222	3.148		-	Duitama (Boyacá), Mercaplaza	2.727	2.955	2.803		-
Cartagena, Bazurto	4.200	4.200	4.200		=	Tibasosa (Boyacá), Coomproriente	2.273	2.727	2.424		-
Cartago (Valle del Cauca)	3.600	3.733	3.689		=	Tunja, Complejo de Servicios del Sur	2.273	2.500	2.424		++
La Unión (Nariño)	3.333	4.444	4.028		=	<b>Fresa</b>					
Manizales, Centro Galerías	3.871	4.194	4.032		+	Armenia, Mercar	12.400	13.000	12.600		=
Medellín, Central Mayorista de Antioquia	6.346	6.600	6.455		+	Bogotá, D.C., Corabastos	7.000	8.200	7.702		+
Montería, Mercado del Sur	4.400	4.600	4.567		+	Bucaramanga, Centroabastos	9.000	12.000	10.222		-
Palmira (Valle del Cauca)	3.056	3.333	3.204		-	Cali, Cavasa	5.000	5.200	5.025		-
Pereira, Mercasa	4.000	4.333	4.111		+	Cali, Santa Elena	5.000	5.500	5.300		=
Sincelejo, Nuevo Mercado	3.480	3.480	3.480		=	Cartago (Valle del Cauca)	6.800	7.000	6.967		-
<b>Curuba</b>						Chiquinquirá (Boyacá)	5.333	6.667	6.111		-
Arauca (Arauca)	1.500	2.000	1.875		-	Cúcuta, Cenabastos	7.000	9.000	8.146		-
Armenia, Mercar	3.200	3.500	3.300		=	Duitama (Boyacá), Mercaplaza	8.000	8.500	8.267		+
						Manizales, Centro Galerías	7.000	7.200	7.067		=
						Medellín, Central Mayorista de Antioquia	8.000	8.500	8.200		-
						Medellín, Plaza Minorista "José María Villa"	8.700	9.000	8.840		=

**Cuadro 3.** Mercados mayoristas. Precios de venta de frutas frescas (continuación)  
2023 (10 al 16 de junio)

Productos y mercados	Pesos por kilogramo				Tendencia	Productos y mercados	Pesos por kilogramo				Tendencia
	Mínimo	Máximo	Medio				Mínimo	Máximo	Medio		
<b>Fresa (continuación)</b>						<b>Guanábana (continuación)</b>					
Montería, Mercado del Sur	5.000	5.000	5.000		+	Medellín, Plaza Minorista "José María Villa"	3.300	3.500	3.370		-
Neiva, Surabastos	7.500	8.125	7.656		+	Pamplona (Norte de Santander)	5.000	5.000	5.000		-
Pasto, El Potrerillo	6.000	7.000	6.208		+	Pasto, El Potrerillo	4.000	5.000	4.667		+
Pereira, Mercasa	6.800	6.800	6.800		=	Pereira, La 41	3.800	4.500	4.067		-
San Gil (Santander)	8.000	8.000	8.000		=	Pereira, Mercasa	3.800	4.200	3.933		-
Sincelejo, Nuevo Mercado	8.000	8.000	8.000		=	Popayán, Plaza de mercado del barrio Bolívar	4.100	4.200	4.175		-
Socorro (Santander)	8.000	8.667	8.333		-	San Gil (Santander)	5.000	5.000	5.000		++
Tibasosa (Boyacá), Coomproriente	8.500	9.000	8.838		+	Tibasosa (Boyacá), Coomproriente	4.500	6.000	5.325		-
Tunja, Complejo de Servicios del Sur	7.333	8.667	8.000		-	Tuluá (Valle del Cauca)	5.800	6.000	5.875		+++
Villavicencio, CAV	6.250	6.875	6.552		-	Tunja, Complejo de Servicios del Sur	2.500	3.000	2.683		-
Yopal (Casanare)	8.750	9.250	9.000		+	Villavicencio, CAV	6.000	7.000	6.250		+
<b>Granadilla</b>						<b>Guayaba agria</b>					
Arauca (Arauca)	7.143	8.214	7.589		++	Armenia, Mercar	3.000	3.400	3.167		+++
Bogotá, D.C., Corabastos	6.333	8.667	7.611		++	Cartago (Valle del Cauca)	3.400	3.700	3.550		-
Bucaramanga, Centroabastos	7.857	8.929	8.373		+	Manizales, Centro Galerías	3.000	3.500	3.167		-
Cali, Cavasa	5.667	7.333	6.597		++	Montería, Mercado del Sur	2.000	3.200	2.444		-
Cali, Santa Elena	5.333	5.667	5.611		+	Pereira, La 41	2.800	3.300	3.050		-
Cartago (Valle del Cauca)	6.333	6.800	6.533		+	Pereira, Mercasa	2.000	3.000	2.522		-
Chiquinquirá (Boyacá)	4.667	8.000	6.361		+++	Sincelejo, Nuevo Mercado	4.000	4.400	4.133		-
Cúcuta, Cenabastos	5.714	7.857	6.696		-	<b>Guayaba Atlántico</b>					
Duitama (Boyacá), Mercaplaza	6.333	6.667	6.556		+++	Barranquilla, Barranquillita	1.520	1.800	1.658		-
Florencia (Caquetá)	6.333	6.667	6.444		++	<b>Guayaba común</b>					
Ibagué, Plaza La 21	5.200	6.000	5.422		+	Barranquilla, Barranquillita	2.120	2.200	2.182		-
Manizales, Centro Galerías	4.667	5.667	5.111		-	Cartagena, Bazurto	2.400	2.880	2.646		-
Medellín, Central Mayorista de Antioquia	4.615	8.500	6.551		+	Montería, Mercado del Sur	3.200	3.200	3.200		n.d.
Neiva, Surabastos	5.667	6.667	6.167		+	Sincelejo, Nuevo Mercado	2.500	2.800	2.733		-
Palmira (Valle del Cauca)	5.667	6.000	5.792		+	Valledupar, Mercabastos	2.400	2.600	2.483		+
Pereira, Mercasa	8.000	8.667	8.111		+	<b>Guayaba manzana</b>					
Popayán, Plaza de mercado del barrio Bolívar	5.000	5.200	5.078		+	Cartago (Valle del Cauca)	2.900	3.000	2.950		-
San Gil (Santander)	7.857	8.571	8.214		=	Manizales, Centro Galerías	3.000	3.000	3.000		=
Socorro (Santander)	7.857	8.214	8.036		=	Medellín, Central Mayorista de Antioquia	3.800	4.000	3.900		+
Tibasosa (Boyacá), Coomproriente	6.667	8.000	7.333		++	Rionegro (Antioquia)	3.400	4.000	3.705		+
Tuluá (Valle del Cauca)	5.867	6.333	6.050		+	<b>Guayaba pera</b>					
Tunja, Complejo de Servicios del Sur	5.667	7.333	6.593		+	Arauca (Arauca)	2.955	3.409	3.193		-
Villavicencio, CAV	6.667	8.333	7.556		+	Armenia, Mercar	2.000	2.500	2.200		-
Yopal (Casanare)	7.667	7.867	7.767		-	Barranquilla, Barranquillita	3.800	4.000	3.867		-
<b>Guanábana</b>						Barranquilla, Granabastos	3.700	3.800	3.775		=
Armenia, Mercar	3.400	3.500	3.433		=	Bogotá, D.C., Corabastos	3.571	4.643	4.232		-
Barranquilla, Barranquillita	5.800	6.200	6.056		-	Bucaramanga, Centroabastos	1.760	2.000	1.909		+
Bogotá, D.C., Corabastos	3.700	4.800	4.187		-	Buenaventura (Valle del Cauca)	3.000	3.100	3.017		=
Bucaramanga, Centroabastos	2.800	3.000	2.933		++	Cali, Cavasa	2.400	2.500	2.450		-
Cali, Cavasa	4.000	4.200	4.158		+	Cali, Santa Elena	2.500	2.700	2.538		+
Cartago (Valle del Cauca)	5.300	5.400	5.375		+	Cartagena, Bazurto	3.200	3.400	3.325		-
Chiquinquirá (Boyacá)	2.000	3.500	2.583		-	Cartago (Valle del Cauca)	2.600	2.800	2.717		+
Cúcuta, Cenabastos	3.000	4.500	3.448		-	Chiquinquirá (Boyacá)	2.045	2.727	2.311		-
Duitama (Boyacá), Mercaplaza	4.000	4.300	4.167		-	Cúcuta, Cenabastos	2.273	2.955	2.652		-
Ibagué, Plaza La 21	4.000	4.000	4.000		=						
Manizales, Centro Galerías	3.000	3.500	3.275		-						
Medellín, Central Mayorista de Antioquia	3.500	3.700	3.560		+						



## PRECIOS MAYORISTAS

**Cuadro 3.** Mercados mayoristas. Precios de venta de frutas frescas (continuación)  
2023 (10 al 16 de junio)

Productos y mercados	Pesos por kilogramo				Tendencia	Productos y mercados	Pesos por kilogramo				Tendencia
	Mínimo	Máximo	Medio				Mínimo	Máximo	Medio		
<b>Guayaba pera (continuación)</b>						<b>Kiwi (continuación)</b>					
Duitama (Boyacá), Mercaplaza	2.955	3.182	3.106	=		Neiva, Surabastos	10.500	12.500	11.758	-	
Florencia (Cauquetá)	8.000	8.400	8.200	-		Pamplona (Norte de Santander)	20.000	20.000	20.000	=	
La Ceja (Antioquia)	1.800	2.600	2.183	-		Pereira, La 41	13.000	14.000	13.500	-	
La Unión (Nariño)	1.750	2.000	1.913	-		Pereira, Mercasa	13.000	13.000	13.000	-	
Manizales, Centro Galerías	2.700	2.800	2.733	+		Popayán, Plaza de mercado del barrio Bolívar	10.000	11.200	10.550	-	
Medellín, Central Mayorista de Antioquia	2.000	2.400	2.260	-		San Gil (Santander)	14.000	15.000	14.500	-	
Medellín, Plaza Minorista "José María Villa"	2.700	3.000	2.900	++		Socorro (Santander)	17.000	17.000	17.000	=	
Neiva, Surabastos	3.400	3.600	3.503	-		Tibasosa (Boyacá), Coomprorente	10.500	12.000	11.250	-	
Palmira (Valle del Cauca)	2.500	2.600	2.538	+		Tuluá (Valle del Cauca)	13.000	13.600	13.325	-	
Pamplona (Norte de Santander)	2.727	2.955	2.879	=		Tunja, Complejo de Servicios del Sur	9.500	12.000	10.833	+	
Pasto, El Potrerillo	1.700	1.750	1.746	+		Villavicencio, CAV	11.000	12.000	11.750	-	
Pereira, La 41	2.300	2.600	2.467	+		<b>Limón común</b>					
Pereira, Mercasa	2.200	2.500	2.344	-		Armenia, Mercar	3.000	3.200	3.067	-	
Popayán, Plaza de mercado del barrio Bolívar	2.800	2.900	2.881	+		Bogotá, D.C., Corabastos	1.143	1.571	1.337	-	
Rionegro (Antioquia)	2.500	2.800	2.640	+		Bucaramanga, Centroabastos	800	1.200	1.000	-	
San Gil (Santander)	2.400	2.400	2.400	=		Bucaramanga, Mercados del centro	1.200	1.280	1.240	-	
Socorro (Santander)	2.200	2.400	2.300	=		Cali, Cavasa	1.667	1.833	1.708	-	
Tibasosa (Boyacá), Coomprorente	2.727	3.182	2.915	-		Cali, Santa Elena	1.667	1.833	1.750	-	
Tuluá (Valle del Cauca)	2.300	2.500	2.417	+		Cartagena, Bazurto	1.286	1.714	1.524	-	
Tunja, Complejo de Servicios del Sur	2.500	3.333	2.861	+		Cartago (Valle del Cauca)	3.000	3.500	3.283	+	
Túquerres (Nariño)	2.333	2.667	2.494	-		Chiquinquirá (Boyacá)	1.714	1.857	1.750	-	
Villavicencio, CAV	3.125	3.542	3.299	-		Cúcuta, Cenabastos	2.500	3.500	3.000	-	
Yopal (Casanare)	3.091	3.182	3.136	-		Cúcuta, La Nueva Sexta	2.500	2.917	2.760	-	
<b>Guayaba pera valluna</b>						Florencia (Cauquetá)	1.600	1.760	1.653	-	
Medellín, Central Mayorista de Antioquia	3.200	3.400	3.310	+		Ibagué, Plaza La 21	1.000	1.429	1.222	-	
<b>Gulupa</b>						Medellín, Central Mayorista de Antioquia	1.300	1.600	1.438	-	
Bogotá, D.C., Corabastos	2.333	2.917	2.641	-		Medellín, Plaza Minorista "José María Villa"	1.600	2.100	1.820	-	
Ibagué, Plaza La 21	2.400	2.800	2.729	-		Montería, Mercado del Sur	1.714	2.000	1.857	-	
Medellín, Central Mayorista de Antioquia	2.000	2.500	2.285	-		Neiva, Surabastos	1.200	1.440	1.285	-	
Neiva, Surabastos	3.440	3.600	3.564	-		Pamplona (Norte de Santander)	3.000	3.000	3.000	=	
Peñol (Antioquia)	1.500	1.600	1.558	-		Pereira, La 41	3.000	3.200	3.100	+	
Sonsón (Antioquia)	1.200	1.500	1.325	-		Pereira, Mercasa	2.000	3.200	2.778	-	
<b>Higo</b>						San Gil (Santander)	1.400	1.600	1.450	-	
Bogotá, D.C., Corabastos	6.500	7.000	6.733	-		Sincelejo, Nuevo Mercado	1.786	2.000	1.899	-	
Medellín, Central Mayorista de Antioquia	4.000	4.500	4.108	-		Socorro (Santander)	1.200	1.200	1.200	-	
Sonsón (Antioquia)	3.200	3.500	3.350	-		Valledupar, Mercabastos	1.982	1.982	1.982	+	
<b>Kiwi</b>						Valledupar, Mercado Nuevo	1.360	1.800	1.693	+++	
Bogotá, D.C., Corabastos	10.000	11.000	10.774	-		Villavicencio, CAV	1.200	1.400	1.317	-	
Bucaramanga, Centroabastos	11.000	12.000	11.417	+		<b>Limón común Ciénaga</b>					
Cali, Cavasa	11.500	12.000	11.854	-		Barranquilla, Barranquillita	7.160	7.200	7.191	+	
Cali, Santa Elena	11.000	11.500	11.167	-		<b>Limón común valluno</b>					
Chiquinquirá (Boyacá)	11.000	12.000	11.583	-		Buenaventura (Valle del Cauca)	3.000	3.600	3.250	-	
Cúcuta, Cenabastos	13.000	14.000	13.583	-		Palmira (Valle del Cauca)	1.917	2.167	2.052	-	
Duitama (Boyacá), Mercaplaza	12.000	14.000	13.000	+		Tuluá (Valle del Cauca)	1.833	2.000	1.938	-	
Ibagué, Plaza La 21	10.500	12.000	11.000	+		<b>Limón mandarino</b>					
Manizales, Centro Galerías	12.000	14.000	13.000	-		Armenia, Mercar	1.500	1.800	1.600	-	
Medellín, Central Mayorista de Antioquia	9.000	10.500	9.925	-		Armenia, Retiro	1.800	2.000	1.933	+++	

**Cuadro 3.** Mercados mayoristas. Precios de venta de frutas frescas (continuación)  
2023 (10 al 16 de junio)

Productos y mercados	Pesos por kilogramo				Tendencia	Productos y mercados	Pesos por kilogramo				Tendencia
	Mínimo	Máximo	Medio				Mínimo	Máximo	Medio		
<b>Limón mandarina (continuación)</b>						<b>Lulo (continuación)</b>					
Ibagué, Plaza La 21	1.250	1.500	1.311	-		Cali, Cavasa	4.400	4.600	4.500	+	
La Ceja (Antioquia)	1.200	2.200	1.550	-		Cali, Santa Elena	4.200	4.500	4.325	+	
Medellín, Central Mayorista de Antioquia	900	1.500	1.110	-		Cartagena, Bazurto	5.500	5.800	5.550	-	
Medellín, Plaza Minorista "José María Villa"	1.700	2.000	1.870	-		Cartago (Valle del Cauca)	3.900	4.300	4.071	-	
Peñol (Antioquia)	1.500	2.200	1.917	-		Chiquinquirá (Boyacá)	4.800	5.000	4.833	+	
Pereira, La 41	2.500	2.700	2.567	-		Cúcuta, Cenabastos	5.000	7.500	6.179	-	
Pereira, Mercasa	2.000	3.000	2.411	-		Duitama (Boyacá), Mercaplaza	4.348	4.783	4.638	+	
Santa Bárbara (Antioquia)	600	1.000	788	-		Florencia (Cauquetá)	4.800	5.000	4.867	-	
Villavicencio, CAV	1.200	1.600	1.417	-		Ibagué, Plaza La 21	4.400	4.800	4.711	=	
Yopal (Casanare)	2.750	3.000	2.875	+++		Manizales, Centro Galerías	4.000	4.500	4.338	-	
<b>Limón Tahití</b>						Medellín, Central Mayorista de Antioquia	4.200	4.600	4.388	+	
Armenia, Mercar	2.400	2.800	2.617	-		Medellín, Plaza Minorista "José María Villa"	4.200	4.500	4.330	+	
Barranquilla, Barranquillita	750	833	810	-		Montería, Mercado del Sur	5.000	5.500	5.333	-	
Bogotá, D.C., Corabastos	429	714	592	+		Neiva, Surabastos	4.000	4.400	4.333	-	
Bucaramanga, Centroabastos	400	600	480	-		Palmira (Valle del Cauca)	3.800	4.400	4.163	+	
Bucaramanga, Mercados del centro	520	560	540	-		Pamplona (Norte de Santander)	4.000	4.000	4.000	-	
Cali, Cavasa	700	1.000	875	-		Pasto, El Potrerillo	2.609	3.478	3.164	+	
Cali, Santa Elena	700	800	763	-		Pereira, La 41	4.200	4.300	4.233	+	
Cartagena, Bazurto	1.000	1.200	1.100	-		Pereira, Mercasa	4.000	4.600	4.411	+	
Cartago (Valle del Cauca)	1.100	1.200	1.167	-		Popayán, Plaza de mercado del barrio Bolívar	4.320	4.400	4.390	+	
Chiquinquirá (Boyacá)	909	1.136	985	-		San Gil (Santander)	4.800	4.800	4.800	=	
Cúcuta, Cenabastos	909	1.364	1.087	-		Sincelejo, Nuevo Mercado	5.000	5.500	5.122	-	
Duitama (Boyacá), Mercaplaza	909	1.136	985	-		Socorro (Santander)	4.800	5.000	4.900	=	
Florencia (Cauquetá)	800	1.200	1.067	-		Tibasosa (Boyacá), Coomproriente	5.217	5.652	5.408	+	
Ibagué, Plaza La 21	714	714	714	-		Tuluá (Valle del Cauca)	3.800	4.000	3.913	-	
Manizales, Centro Galerías	800	1.200	938	-		Tunja, Complejo de Servicios del Sur	4.600	4.800	4.733	+	
Medellín, Central Mayorista de Antioquia	700	1.000	805	-		Valledupar, Mercabastos	4.800	5.400	5.150	+	
Medellín, Plaza Minorista "José María Villa"	900	1.100	980	-		Valledupar, Mercado Nuevo	5.200	5.200	5.200	n.d.	
Neiva, Surabastos	960	960	960	+		Villavicencio, CAV	4.800	5.200	4.933	-	
Palmira (Valle del Cauca)	1.000	1.100	1.013	+		Yopal (Casanare)	6.000	6.150	6.075	-	
Pamplona (Norte de Santander)	1.042	1.250	1.146	-		<b>Mandarina Arrayana</b>					
Pasto, El Potrerillo	714	857	762	-		Bogotá, D.C., Corabastos	4.545	5.091	4.757	+	
Pereira, La 41	800	1.200	1.033	-		Buenaventura (Valle del Cauca)	3.600	4.000	3.767	+	
Pereira, Mercasa	800	1.300	944	-		Cali, Cavasa	2.800	3.200	2.996	++	
Rionegro (Antioquia)	1.300	1.700	1.525	-		Cali, Santa Elena	2.500	2.750	2.667	++	
San Gil (Santander)	400	600	520	-		Chiquinquirá (Boyacá)	2.273	2.727	2.462	+	
Santa Bárbara (Antioquia)	600	700	650	-		Duitama (Boyacá), Mercaplaza	3.636	3.636	3.636	+	
Tibasosa (Boyacá), Coomproriente	909	1.136	938	-		Florencia (Cauquetá)	2.200	2.400	2.267	-	
Tuluá (Valle del Cauca)	900	1.100	1.000	-		Neiva, Surabastos	2.727	2.727	2.727	=	
Tunja, Complejo de Servicios del Sur	818	909	884	-		Popayán, Plaza de mercado del barrio Bolívar	2.720	2.800	2.780	++	
Villavicencio, CAV	800	1.200	1.050	-		Socorro (Santander)	2.800	3.000	2.900	=	
<b>Lulo</b>						Tibasosa (Boyacá), Coomproriente	4.091	4.545	4.356	-	
Arauca (Arauca)	6.250	7.000	6.688	=		Tunja, Complejo de Servicios del Sur	3.182	3.636	3.308	+	
Armenia, Mercar	3.800	4.000	3.933	+		Villavicencio, CAV	3.800	4.200	4.000	=	
Barranquilla, Barranquillita	5.700	5.800	5.756	=		<b>Mandarina común</b>					
Barranquilla, Granabastos	5.700	6.100	5.844	+		Arauca (Arauca)	4.545	5.000	4.659	-	
Bogotá, D.C., Corabastos	4.800	5.200	5.051	+		Barranquilla, Barranquillita	5.125	5.208	5.190	-	
Bucaramanga, Centroabastos	4.800	5.200	4.983	+		Bucaramanga, Centroabastos	4.565	5.000	4.801	+	
Buenaventura (Valle del Cauca)	5.500	5.700	5.600	+		Cúcuta, Cenabastos	5.200	5.600	5.458	+	

**Cuadro 3.** Mercados mayoristas. Precios de venta de frutas frescas (continuación)  
2023 (10 al 16 de junio)

Productos y mercados	Pesos por kilogramo				Tendencia	Productos y mercados	Pesos por kilogramo				Tendencia
	Mínimo	Máximo	Medio				Mínimo	Máximo	Medio		
<b>Mandarina común (continuación)</b>						<b>Mango Tommy (continuación)</b>					
Ipiales (Nariño), Ipiales somos todos	1.607	1.714	1.655	-		Cali, Santa Elena	2.400	2.800	2.575	+	
Tibasosa (Boyacá), Coomproriente	5.000	5.455	5.303	-		Cartago (Valle del Cauca)	2.917	3.333	3.097	+	
Túquerres (Nariño)	2.250	2.250	2.250	+		Chiquinquirá (Boyacá)	1.607	1.786	1.756	-	
<b>Mandarina Oneco</b>						Cúcuta, Cenabastos	2.200	3.000	2.533	++	
Armenia, Mercar	1.800	2.000	1.933	+		Duitama (Boyacá), Mercaplaza	1.607	1.786	1.741	+	
Armenia, Retiro	1.500	1.800	1.583	-		Ibagué, Plaza La 21	2.600	2.800	2.667	n.d.	
Cali, Cavasa	3.200	3.200	3.200	+		Ipiales (Nariño), Ipiales somos todos	2.800	3.000	2.833	+	
Cali, Santa Elena	2.750	3.000	2.958	+		La Ceja (Antioquia)	2.000	2.600	2.383	+	
Cartago (Valle del Cauca)	3.500	3.700	3.600	++		La Unión (Nariño)	3.400	3.600	3.450	=	
Manizales, Centro Galerías	2.800	3.000	2.933	=		Manizales, Centro Galerías	2.800	3.200	2.933	=	
Medellín, Central Mayorista de Antioquia	5.000	6.000	5.230	+		Medellín, Central Mayorista de Antioquia	1.800	2.400	2.085	+	
Medellín, Plaza Minorista "José María Villa"	4.700	5.200	4.960	+++		Medellín, Plaza Minorista "José María Villa"	1.600	1.900	1.725	-	
Montería, Mercado del Sur	3.800	4.300	4.128	++		Montería, Mercado del Sur	1.200	1.200	1.200	=	
Pereira, La 41	1.700	3.000	2.383	+		Neiva, Surabastos	2.800	3.600	3.200	++	
Pereira, Mercasa	2.000	3.000	2.411	++		Palmira (Valle del Cauca)	2.400	3.000	2.700	+	
Rionegro (Antioquia)	5.000	5.500	5.165	+		Pasto, El Potrerillo	2.400	2.600	2.475	+	
Santa Bárbara (Antioquia)	2.000	2.750	2.438	+++		Pereira, La 41	2.600	3.200	2.833	-	
<b>Mango común</b>						Pereira, Mercasa	2.800	3.200	2.933	-	
Bogotá, D.C., Corabastos	2.083	2.292	2.227	+		Popayán, Plaza de mercado del barrio Bolívar	2.229	2.800	2.510	-	
Cali, Santa Elena	1.800	2.000	1.933	+		Rionegro (Antioquia)	2.700	3.000	2.885	+	
Medellín, Central Mayorista de Antioquia	1.000	1.280	1.099	-		San Gil (Santander)	1.800	2.000	1.933	+	
Medellín, Plaza Minorista "José María Villa"	1.000	1.300	1.160	-		Socorro (Santander)	1.600	1.600	1.600	+++	
Santa Bárbara (Antioquia)	600	680	630	-		Tibasosa (Boyacá), Coomproriente	1.786	2.321	2.054	-	
<b>Mango de azúcar</b>						Tuluá (Valle del Cauca)	2.000	2.600	2.347	-	
Barranquilla, Barranquillita	2.720	2.800	2.782	+		Tunja, Complejo de Servicios del Sur	1.786	2.143	1.984	++	
Bogotá, D.C., Corabastos	3.125	3.958	3.598	-		Túquerres (Nariño)	2.720	3.000	2.820	++	
Bucaramanga, Centroabastos	2.400	2.600	2.467	-		Villavicencio, CAV	2.400	3.000	2.733	++	
Chiquinquirá (Boyacá)	2.400	2.800	2.525	+		Yopal (Casanare)	2.600	2.720	2.660	-	
Duitama (Boyacá), Mercaplaza	2.200	2.400	2.333	-		<b>Mango Yulima</b>					
Medellín, Central Mayorista de Antioquia	2.500	3.000	2.695	+		Armenia, Mercar	1.200	1.200	1.200	+++	
Tibasosa (Boyacá), Coomproriente	3.200	3.600	3.333	+		Florencia (Caquetá)	2.800	3.000	2.907	n.d.	
Tunja, Complejo de Servicios del Sur	2.400	2.800	2.667	-		Pereira, La 41	2.400	2.400	2.400	+	
Villavicencio, CAV	3.400	4.000	3.628	-		<b>Manzana nacional</b>					
<b>Mango manzano</b>						Bogotá, D.C., Corabastos	4.750	5.250	4.931	+	
Armenia, Mercar	1.400	1.400	1.400	+++		Duitama (Boyacá), Mercaplaza	4.545	4.545	4.545	-	
Florencia (Caquetá)	3.400	3.600	3.533	++		Medellín, Central Mayorista de Antioquia	5.000	5.500	5.125	n.d.	
Pereira, La 41	2.600	2.800	2.733	++		Tibasosa (Boyacá), Coomproriente	4.318	4.773	4.574	-	
Tunja, Complejo de Servicios del Sur	1.429	1.607	1.575	-		Tunja, Complejo de Servicios del Sur	3.636	4.545	4.066	-	
<b>Mango reina</b>						<b>Manzana roja importada</b>					
Armenia, Mercar	1.200	1.200	1.200	+++		Arauca (Arauca)	8.500	9.000	8.750	+	
<b>Mango Tommy</b>						Bogotá, D.C., Corabastos	9.211	10.000	9.633	+	
Arauca (Arauca)	2.636	3.864	3.125	+		Bucaramanga, Centroabastos	9.250	9.500	9.431	-	
Armenia, Mercar	1.400	1.400	1.400	+++		Buenaventura (Valle del Cauca)	8.789	8.947	8.860	-	
Barranquilla, Barranquillita	2.320	2.400	2.382	-		Cali, Cavasa	8.158	8.421	8.235	-	
Bogotá, D.C., Corabastos	3.125	3.542	3.282	+		Cali, Santa Elena	7.632	7.895	7.807	=	
Bucaramanga, Centroabastos	1.800	2.800	2.217	++		Cartagena, Bazurto	8.421	9.789	8.953	+	
Cali, Cavasa	3.400	3.600	3.512	+		Cartago (Valle del Cauca)	7.895	8.684	8.342	+	
						Cúcuta, Cenabastos	9.250	9.500	9.438	-	

**Cuadro 3.** Mercados mayoristas. Precios de venta de frutas frescas (continuación)  
2023 (10 al 16 de junio)

Productos y mercados	Pesos por kilogramo				Tendencia	Productos y mercados	Pesos por kilogramo				Tendencia
	Mínimo	Máximo	Medio				Mínimo	Máximo	Medio		
<b>Manzana roja importada (continuación)</b>						<b>Manzana royal gala importada (continuación)</b>					
Duitama (Boyacá), Mercaplaza	9.474	10.000	9.825		+++	Tuluá (Valle del Cauca)	7.632	7.895	7.737		+
Florencia (Caquetá)	9.368	9.474	9.439		=	Tunja, Complejo de Servicios del Sur	7.105	7.632	7.317		+
La Unión (Nariño)	7.895	8.421	8.026		+	Túquerres (Nariño)	7.105	7.368	7.237		=
Manizales, Centro Galerías	7.368	7.895	7.632		+	Valledupar, Mercado Nuevo	6.500	7.000	6.750		=
Medellín, Central Mayorista de Antioquia	8.158	8.421	8.283		+	Villavicencio, CAV	7.895	8.421	8.136		+
Montería, Mercado del Sur	8.947	9.211	9.013		+	<b>Manzana verde importada</b>					
Neiva, Surabastos	9.158	10.526	10.156		+	Arauca (Arauca)	12.333	12.667	12.417		+
Palmira (Valle del Cauca)	8.158	8.421	8.322		+	Armenia, Mercar	7.895	8.421	8.158		++
Pamplona (Norte de Santander)	8.500	8.500	8.500		+	Bogotá, D.C., Corabastos	8.947	9.474	9.342		+
Pereira, La 41	8.421	8.421	8.421		+	Bucaramanga, Centroabastos	8.400	9.000	8.681		+
Pereira, Mercasa	8.421	8.421	8.421		+	Buenaventura (Valle del Cauca)	8.789	9.053	8.921		-
Popayán, Plaza de mercado del barrio Bolívar	7.368	7.632	7.500		+	Cali, Cavasa	8.158	8.421	8.306		-
Rionegro (Antioquia)	8.947	9.474	9.197		+	Cali, Santa Elena	7.368	7.895	7.719		-
San Gil (Santander)	9.750	10.000	9.875		=	Cartagena, Bazurto	8.421	9.789	8.901		+
Sincelejo, Nuevo Mercado	8.500	9.000	8.667		+	Cartago (Valle del Cauca)	7.684	8.632	8.105		-
Tibasosa (Boyacá), Coomproriente	9.474	10.526	9.934		+	Chiquinquirá (Boyacá)	8.947	9.474	9.243		+
Tuluá (Valle del Cauca)	9.053	9.474	9.237		+	Cúcuta, Cenabastos	9.000	9.750	9.229		+
Tunja, Complejo de Servicios del Sur	6.842	7.632	7.281		+	Duitama (Boyacá), Mercaplaza	9.474	9.737	9.649		++
Túquerres (Nariño)	7.368	7.895	7.632		+	Florencia (Caquetá)	9.579	9.737	9.684		+
Valledupar, Mercado Nuevo	8.421	8.947	8.684		=	Ibagué, Plaza La 21	8.421	9.474	8.860		+
Villavicencio, CAV	9.474	10.263	9.934		+	La Unión (Nariño)	8.947	9.474	9.342		+
Yopal (Casanare)	10.000	10.263	10.132		=	Manizales, Centro Galerías	8.421	8.947	8.553		=
<b>Manzana royal gala importada</b>						Medellín, Central Mayorista de Antioquia	7.895	8.421	8.329		+
Arauca (Arauca)	10.667	11.333	10.833		+	Montería, Mercado del Sur	8.421	8.947	8.794		-
Armenia, Mercar	7.368	7.895	7.632		++	Neiva, Surabastos	9.632	10.105	9.860		+
Bogotá, D.C., Corabastos	7.632	8.421	8.048		+	Palmira (Valle del Cauca)	7.895	8.421	8.125		=
Bucaramanga, Centroabastos	7.500	8.000	7.756		+	Pamplona (Norte de Santander)	8.750	9.000	8.875		=
Cali, Cavasa	7.105	7.368	7.319		+	Pasto, El Potrerillo	8.421	9.474	9.123		-
Cali, Santa Elena	6.842	6.842	6.842		=	Pereira, La 41	8.421	8.421	8.421		=
Cartago (Valle del Cauca)	6.947	7.211	7.039		-	Pereira, Mercasa	7.895	8.421	8.246		-
Chiquinquirá (Boyacá)	7.368	8.421	7.982		+	Popayán, Plaza de mercado del barrio Bolívar	8.316	8.684	8.507		+
Cúcuta, Cenabastos	8.000	8.750	8.375		+	Rionegro (Antioquia)	8.684	9.211	8.934		+
Duitama (Boyacá), Mercaplaza	8.421	9.474	8.772		+	San Gil (Santander)	9.000	10.000	9.625		+
Florencia (Caquetá)	7.895	8.053	7.947		-	Sincelejo, Nuevo Mercado	8.500	9.000	8.667		+
Ibagué, Plaza La 21	7.368	8.421	7.953		+	Socorro (Santander)	9.250	9.500	9.375		=
Manizales, Centro Galerías	7.368	7.895	7.632		+	Tibasosa (Boyacá), Coomproriente	8.421	10.000	9.375		+
Medellín, Central Mayorista de Antioquia	7.105	7.895	7.395		+	Tuluá (Valle del Cauca)	9.053	9.474	9.289		+
Montería, Mercado del Sur	8.158	8.684	8.421		+	Tunja, Complejo de Servicios del Sur	7.895	8.947	8.363		+
Neiva, Surabastos	8.053	8.842	8.281		+	Túquerres (Nariño)	8.947	9.474	9.211		=
Palmira (Valle del Cauca)	6.842	7.105	7.007		=	Valledupar, Mercado Nuevo	8.947	9.474	9.123		+
Pamplona (Norte de Santander)	8.500	8.500	8.500		+	Villavicencio, CAV	9.474	10.000	9.649		+
Pasto, El Potrerillo	7.368	7.895	7.588		+	Yopal (Casanare)	10.000	10.263	10.132		+
Pereira, La 41	6.842	6.842	6.842		-	<b>Maracuyá</b>					
Pereira, Mercasa	6.842	6.842	6.842		=	Arauca (Arauca)	3.500	3.800	3.725		+
Popayán, Plaza de mercado del barrio Bolívar	7.368	7.632	7.500		+	Armenia, Mercar	2.200	2.400	2.333		++
Rionegro (Antioquia)	7.368	8.421	8.039		+	Barranquilla, Granabastos	4.100	4.400	4.233		+
San Gil (Santander)	8.750	9.000	8.875		=	Bogotá, D.C., Corabastos	2.800	3.500	3.156		+
Socorro (Santander)	9.000	9.250	9.125		=	Bucaramanga, Centroabastos	2.667	3.000	2.750		+
Tibasosa (Boyacá), Coomproriente	7.895	9.474	8.553		++						

**Cuadro 3.** Mercados mayoristas. Precios de venta de frutas frescas (continuación)  
2023 (10 al 16 de junio)

Productos y mercados	Pesos por kilogramo				Tendencia	Productos y mercados	Pesos por kilogramo				Tendencia
	Mínimo	Máximo	Medio				Mínimo	Máximo	Medio		
<b>Maracuyá (continuación)</b>						<b>Melón Cantalup (continuación)</b>					
Buenaventura (Valle del Cauca)	4.200	4.500	4.317	-		Cúcuta, Cenabastos	2.000	2.300	2.129	-	
Cali, Cavasa	3.500	3.800	3.606	+		Duitama (Boyacá), Mercaplaza	2.045	2.273	2.197	++	
Cali, Santa Elena	3.700	3.800	3.763	+		Ibagué, Plaza La 21	1.800	2.200	1.989	+	
Cartago (Valle del Cauca)	3.600	4.100	3.846	+		Manizales, Centro Galerías	3.000	3.500	3.125	=	
Chiquinquirá (Boyacá)	2.500	3.500	2.900	++		Medellín, Central Mayorista de Antioquia	3.000	3.600	3.250	-	
Cúcuta, Cenabastos	3.000	4.000	3.448	+		Neiva, Surabastos	1.500	2.000	1.838	++	
Duitama (Boyacá), Mercaplaza	3.200	3.500	3.400	+		Palmira (Valle del Cauca)	2.400	2.500	2.425	+	
Ibagué, Plaza La 21	2.400	3.200	3.111	+		Pamplona (Norte de Santander)	3.000	3.000	3.000	=	
La Ceja (Antioquia)	3.700	4.000	3.867	++		Pasto, El Potrerillo	2.500	3.200	2.878	=	
Manizales, Centro Galerías	3.500	3.500	3.500	++		Pereira, Mercasa	3.000	3.800	3.244	+	
Medellín, Plaza Minorista "José María Villa"	3.400	3.800	3.625	+		San Gil (Santander)	2.000	2.000	2.000	+++	
Palmira (Valle del Cauca)	3.400	3.500	3.488	++		Santa Marta (Magdalena)	1.500	1.600	1.550	+	
Pamplona (Norte de Santander)	3.500	4.000	3.667	=		Socorro (Santander)	1.400	1.600	1.500	-	
Pasto, El Potrerillo	2.667	2.833	2.792	+		Tibasosa (Boyacá), Coomproriente	1.818	2.273	2.119	-	
Pereira, La 41	3.000	3.800	3.383	+		Tunja, Complejo de Servicios del Sur	1.591	1.909	1.766	+	
Pereira, Mercasa	3.500	3.900	3.600	++		Villavicencio, CAV	2.000	2.800	2.533	-	
Popayán, Plaza de mercado del barrio Bolívar	3.500	3.600	3.550	++							
Rionegro (Antioquia)	3.400	4.200	3.900	+++		<b>Mora de Castilla</b>					
San Gil (Santander)	2.333	2.667	2.500	=		Arauca (Arauca)	4.600	5.000	4.800	+	
Socorro (Santander)	2.333	2.667	2.500	-		Armenia, Mercar	5.600	5.600	5.600	+	
Sonsón (Antioquia)	2.500	3.000	2.750	+		Barranquilla, Barranquillita	4.800	6.400	5.593	+	
Tibasosa (Boyacá), Coomproriente	3.000	3.500	3.413	++		Barranquilla, Granabastos	4.800	6.400	5.605	+	
Tuluá (Valle del Cauca)	3.500	3.800	3.667	++		Bogotá, D.C., Corabastos	4.333	5.333	4.831	-	
Tunja, Complejo de Servicios del Sur	3.000	3.200	3.089	+		Bucaramanga, Centroabastos	4.320	4.480	4.390	+	
Villavicencio, CAV	2.800	3.600	3.158	++		Buenaventura (Valle del Cauca)	5.000	5.300	5.183	-	
Yopal (Casare)	3.000	3.000	3.000	+		Cali, Cavasa	3.600	4.160	3.901	-	
						Cali, Santa Elena	4.000	4.240	4.050	-	
<b>Maracuyá antioqueño</b>						Cartagena, Bazurto	4.960	5.200	5.113	+	
Medellín, Central Mayorista de Antioquia	3.200	3.500	3.380	++		Cartago (Valle del Cauca)	5.400	6.000	5.733	+	
Montería, Mercado del Sur	3.500	4.000	3.825	-		Chiquinquirá (Boyacá)	3.500	4.000	3.688	-	
Sincelejo, Nuevo Mercado	3.500	4.000	3.811	+		Cúcuta, Cenabastos	3.500	4.500	4.002	+	
						Duitama (Boyacá), Mercaplaza	3.000	3.200	3.067	=	
<b>Maracuyá huilense</b>						Ibagué, Plaza La 21	4.000	4.600	4.422	=	
Florencia (Caquetá)	2.240	2.320	2.267	+		Ipiales (Nariño), Ipiales somos todos	2.750	3.125	2.903	++	
Neiva, Surabastos	2.400	2.800	2.552	-		Manizales, Centro Galerías	5.500	5.500	5.500	-	
						Medellín, Central Mayorista de Antioquia	3.500	4.000	3.695	-	
<b>Maracuyá santandereano</b>						Montería, Mercado del Sur	4.000	4.400	4.133	-	
Valledupar, Mercabastos	3.000	3.667	3.292	+		Neiva, Surabastos	2.800	3.200	3.040	-	
						Palmira (Valle del Cauca)	4.160	4.800	4.490	+	
<b>Maracuyá valluno</b>						Pamplona (Norte de Santander)	2.800	3.200	2.933	+	
Barranquilla, Barranquillita	3.800	4.400	4.144	+		Pasto, El Potrerillo	2.875	3.375	3.115	-	
						Pereira, La 41	5.000	5.500	5.125	-	
<b>Melón Cantalup</b>						Pereira, Mercasa	4.000	5.000	4.433	-	
Arauca (Arauca)	3.500	3.800	3.575	++		Popayán, Plaza de mercado del barrio Bolívar	4.480	4.640	4.587	-	
Armenia, Mercar	3.300	3.500	3.433	=		San Gil (Santander)	3.500	4.000	3.750	+	
Bogotá, D.C., Corabastos	1.500	2.000	1.797	+		Santa Marta (Magdalena)	4.000	4.800	4.592	+	
Bucaramanga, Centroabastos	2.000	2.500	2.150	-		Sincelejo, Nuevo Mercado	4.000	4.800	4.400	-	
Cali, Cavasa	1.800	2.200	2.079	+		Socorro (Santander)	3.500	3.500	3.500	=	
Cali, Santa Elena	2.300	2.500	2.388	+		Tibasosa (Boyacá), Coomproriente	3.500	3.700	3.525	-	
Cartago (Valle del Cauca)	3.100	3.300	3.183	-		Tuluá (Valle del Cauca)	4.000	4.800	4.267	-	
Chiquinquirá (Boyacá)	1.364	1.591	1.439	+							

**Cuadro 3.** Mercados mayoristas. Precios de venta de frutas frescas (continuación)  
2023 (10 al 16 de junio)

Productos y mercados	Pesos por kilogramo				Tendencia	Productos y mercados	Pesos por kilogramo				Tendencia
	Mínimo	Máximo	Medio				Mínimo	Máximo	Medio		
<b>Mora de Castilla (continuación)</b>						<b>Naranja Valencia (continuación)</b>					
Tunja, Complejo de Servicios del Sur	4.000	4.500	4.328	-		Túquerres (Nariño)	1.250	1.375	1.313	n.d.	
Valledupar, Mercabastos	4.600	5.000	4.633	-		Valledupar, Mercabastos	2.273	2.727	2.601	-	
Villavicencio, CAV	4.600	5.200	4.967	-		Villavicencio, CAV	2.000	2.080	2.007	+	
Yopal (Casanare)	5.000	5.000	5.000	+		Yopal (Casanare)	2.400	2.500	2.450	+	
<b>Naranja común</b>						<b>Papaya Maradol</b>					
Arauca (Arauca)	2.826	3.043	2.908	+		Arauca (Arauca)	3.000	3.000	3.000	=	
Cartagena, Bazurto	2.000	2.400	2.133	=		Armenia, Mercar	1.600	1.800	1.700	-	
Chiquinquirá (Boyacá)	1.333	1.500	1.354	+++		Bucaramanga, Centroabastos	2.300	2.500	2.425	=	
Cúcuta, Cenabastos	2.667	3.000	2.800	-		Buenaventura (Valle del Cauca)	2.700	2.800	2.750	-	
Cúcuta, La Nueva Sexta	2.667	3.000	2.854	+		Cali, Cavasa	2.000	2.200	2.065	+	
Duitama (Boyacá), Mercaplaza	1.500	1.500	1.500	+		Cali, Santa Elena	2.000	2.200	2.175	+	
Neiva, Surabastos	1.200	1.400	1.327	-		Cartago (Valle del Cauca)	1.900	2.100	2.013	+	
Santa Bárbara (Antioquia)	667	667	667	-		Chiquinquirá (Boyacá)	2.222	2.667	2.417	-	
Sonsón (Antioquia)	1.000	1.200	1.100	+		Cúcuta, Cenabastos	3.000	3.200	3.024	-	
Tunja, Complejo de Servicios del Sur	1.667	1.833	1.713	++		Cúcuta, La Nueva Sexta	3.000	3.500	3.458	+	
<b>Naranja Sweet</b>						Duitama (Boyacá), Mercaplaza	1.667	1.944	1.759	-	
Armenia, Mercar	1.400	1.500	1.450	=		Florencia (Caquetá)	1.900	2.000	1.933	+	
Armenia, Retiro	1.440	1.500	1.470	+		Ipiales (Nariño), Ipiales somos todos	2.600	2.800	2.717	+	
Bogotá, D.C., Corabastos	2.600	2.800	2.715	+		La Ceja (Antioquia)	2.500	3.000	2.800	-	
Cali, Cavasa	1.800	1.800	1.800	=		La Unión (Nariño)	3.500	4.000	3.875	=	
Cali, Santa Elena	1.800	1.900	1.888	+		Manizales, Centro Galerías	2.300	2.600	2.438	+	
Cartago (Valle del Cauca)	2.100	2.300	2.200	+		Medellín, Central Mayorista de Antioquia	2.700	2.900	2.760	+	
Florencia (Caquetá)	1.700	1.700	1.700	-		Neiva, Surabastos	3.000	3.000	3.000	-	
Ibagué, Plaza La 21	2.400	2.600	2.533	+		Palmira (Valle del Cauca)	1.800	2.200	2.050	=	
Neiva, Surabastos	2.300	2.350	2.333	+++		Pamplona (Norte de Santander)	3.000	3.000	3.000	+	
Pereira, La 41	1.700	3.000	2.283	+		Pasto, El Potrerillo	1.833	2.167	2.037	-	
Pereira, Mercasa	1.500	2.500	1.956	-		Pereira, La 41	1.800	2.300	2.083	-	
Popayán, Plaza de mercado del barrio Bolívar	1.900	2.000	1.973	-		Pereira, Mercasa	1.800	2.200	2.078	+	
Tuluá (Valle del Cauca)	2.000	2.200	2.125	+		Popayán, Plaza de mercado del barrio Bolívar	2.000	2.200	2.025	=	
<b>Naranja Valencia</b>						Rionegro (Antioquia)	2.700	3.200	3.015	+	
Bogotá, D.C., Corabastos	2.600	2.800	2.715	+		San Gil (Santander)	2.000	2.000	2.000	+	
Bucaramanga, Centroabastos	1.800	2.120	1.963	-		Socorro (Santander)	2.000	2.000	2.000	=	
Bucaramanga, Mercados del centro	2.120	2.200	2.160	-		Tibasosa (Boyacá), Coompro Oriente	2.222	2.778	2.431	-	
Buenaventura (Valle del Cauca)	1.720	1.800	1.745	+		Tuluá (Valle del Cauca)	1.400	1.700	1.550	-	
Cartago (Valle del Cauca)	1.800	1.880	1.850	+		Tunja, Complejo de Servicios del Sur	1.750	2.250	2.079	+	
Duitama (Boyacá), Mercaplaza	2.800	2.800	2.800	+		<b>Papaya Paulina</b>					
Florencia (Caquetá)	1.600	1.700	1.633	+		Bogotá, D.C., Corabastos	1.556	2.778	2.069	-	
Ipiales (Nariño), Ipiales somos todos	1.000	1.075	1.038	-		Bucaramanga, Centroabastos	2.300	2.500	2.425	=	
La Ceja (Antioquia)	2.600	3.000	2.742	-		Ibagué, Plaza La 21	2.300	2.600	2.500	+	
Manizales, Centro Galerías	2.000	2.000	2.000	-		Medellín, Plaza Minorista "José María Villa"	1.700	2.000	1.910	-	
Medellín, Central Mayorista de Antioquia	2.500	2.800	2.748	+		Neiva, Surabastos	3.000	3.200	3.042	-	
Medellín, Plaza Minorista "José María Villa"	2.500	2.800	2.655	-		Valledupar, Mercado Nuevo	1.700	1.700	1.700	+	
Montería, Mercado del Sur	2.375	2.625	2.510	+		Villavicencio, CAV	1.000	2.250	1.758	-	
Pereira, Mercasa	1.500	2.500	1.956	-		<b>Papaya tainung</b>					
Rionegro (Antioquia)	2.700	3.200	2.985	-		Bogotá, D.C., Corabastos	2.700	3.500	3.067	-	
Sincelejo, Nuevo Mercado	2.125	2.500	2.396	-		Cartagena, Bazurto	2.500	2.500	2.500	-	
Tibasosa (Boyacá), Coompro Oriente	3.000	3.400	3.195	+		Florencia (Caquetá)	2.000	2.000	2.000	=	
Tunja, Complejo de Servicios del Sur	2.200	2.400	2.278	-		Medellín, Central Mayorista de Antioquia	2.600	2.800	2.730	-	

**Cuadro 3.** Mercados mayoristas. Precios de venta de frutas frescas (continuación)  
2023 (10 al 16 de junio)

Productos y mercados	Pesos por kilogramo				Tendencia	Productos y mercados	Pesos por kilogramo				Tendencia
	Mínimo	Máximo	Medio				Mínimo	Máximo	Medio		
<b>Papaya tainung (continuación)</b>						<b>Pera importada (continuación)</b>					
Montería, Mercado del Sur	1.720	1.800	1.787	-		Pasto, El Potrerillo	7.368	7.632	7.412	+	
Sincelejo, Nuevo Mercado	1.333	1.433	1.361	-		Pereira, La 41	7.000	7.500	7.375	+	
Villavicencio, CAV	1.000	2.250	1.750	-		Pereira, Mercasa	7.500	8.000	7.667	+	
<b>Patilla</b>						Popayán, Plaza de mercado del barrio Bolívar	8.316	8.526	8.421	++	
Armenia, Mercar	1.700	1.800	1.767	+		Rionegro (Antioquia)	8.842	10.526	9.634	+	
Bogotá, D.C., Corabastos	2.300	2.500	2.441	+		San Gil (Santander)	7.500	8.000	7.750	=	
Bucaramanga, Centroabastos	2.000	2.400	2.200	+++		Sincelejo, Nuevo Mercado	8.500	8.750	8.542	+	
Cartagena, Bazurto	2.000	2.000	2.000	+		Socorro (Santander)	7.500	7.500	7.500	=	
Cartago (Valle del Cauca)	2.700	2.900	2.800	++		Tibasosa (Boyacá), Coomprorente	8.421	10.000	8.796	-	
Cúcuta, Cenabastos	1.800	2.200	2.017	+		Tuluá (Valle del Cauca)	8.842	9.211	9.000	++	
Ibagué, Plaza La 21	2.200	2.500	2.367	n.d.		Valledupar, Mercado Nuevo	8.000	8.500	8.250	=	
Medellín, Central Mayorista de Antioquia	1.600	2.300	2.030	+++		Villavicencio, CAV	8.000	8.750	8.313	+	
Medellín, Plaza Minorista "José María Villa"	1.800	2.200	1.958	+		Yopal (Casanare)	8.500	8.500	8.500	=	
Pasto, El Potrerillo	2.200	2.500	2.367	-		<b>Pera nacional</b>					
Popayán, Plaza de mercado del barrio Bolívar	2.000	2.000	2.000	-		Bogotá, D.C., Corabastos	1.739	2.174	1.955	+	
Rionegro (Antioquia)	2.000	2.500	2.275	++		Bucaramanga, Centroabastos	1.800	2.000	1.933	+	
San Gil (Santander)	1.800	1.800	1.800	=		Chiquinquirá (Boyacá)	1.600	2.000	1.800	+	
Socorro (Santander)	1.600	1.700	1.650	=		Duitama (Boyacá), Mercaplaza	1.739	1.739	1.739	-	
Tunja, Complejo de Servicios del Sur	1.900	2.000	1.972	-		Ibagué, Plaza La 21	1.800	2.000	1.933	n.d.	
Villavicencio, CAV	2.400	2.800	2.542	+		Medellín, Central Mayorista de Antioquia	2.292	2.500	2.353	+	
<b>Patilla baby</b>						San Gil (Santander)	2.200	2.200	2.200	=	
Bogotá, D.C., Corabastos	2.400	2.500	2.479	+		Socorro (Santander)	2.200	2.200	2.200	=	
Bucaramanga, Centroabastos	2.000	2.400	2.178	-		Tibasosa (Boyacá), Coomprorente	1.800	2.000	1.930	++	
Cali, Cavasa	1.500	1.600	1.579	-		Tunja, Complejo de Servicios del Sur	1.522	1.739	1.671	+	
Chiquinquirá (Boyacá)	2.000	2.000	2.000	++		Villavicencio, CAV	2.000	2.292	2.111	-	
Medellín, Central Mayorista de Antioquia	2.800	3.500	3.130	+		<b>Piña gold</b>					
Pereira, Mercasa	2.800	3.400	3.078	+++		Armenia, Mercar	1.500	1.600	1.567	-	
Tunja, Complejo de Servicios del Sur	2.300	2.400	2.339	+		Bogotá, D.C., Corabastos	1.818	2.273	2.081	-	
<b>Pera importada</b>						Bucaramanga, Centroabastos	1.500	1.800	1.706	-	
Armenia, Mercar	7.368	7.895	7.632	++		Buenaventura (Valle del Cauca)	3.000	3.300	3.200	-	
Bogotá, D.C., Corabastos	8.000	8.500	8.226	-		Cali, Cavasa	2.400	2.600	2.521	-	
Bucaramanga, Centroabastos	8.000	8.250	8.125	-		Cali, Santa Elena	2.000	2.200	2.150	-	
Buenaventura (Valle del Cauca)	8.947	9.053	9.000	++		Cartagena, Bazurto	2.000	2.000	2.000	-	
Cali, Cavasa	8.421	8.421	8.421	+		Cartago (Valle del Cauca)	2.500	2.800	2.642	+	
Cali, Santa Elena	6.842	7.368	7.105	+		Chiquinquirá (Boyacá)	1.400	1.750	1.567	-	
Cartagena, Bazurto	8.421	9.789	9.228	-		Cúcuta, Cenabastos	1.800	2.000	1.958	-	
Cartago (Valle del Cauca)	7.632	8.316	7.934	+		Duitama (Boyacá), Mercaplaza	2.000	2.200	2.133	-	
Cúcuta, Cenabastos	8.250	8.500	8.438	+		Ibagué, Plaza La 21	2.100	2.700	2.417	-	
Duitama (Boyacá), Mercaplaza	7.895	8.421	8.158	n.d.		La Unión (Nariño)	3.500	4.000	3.750	+	
Florencia (Caquetá)	8.684	8.842	8.772	-		Manizales, Centro Galerías	1.800	2.200	2.000	-	
Ibagué, Plaza La 21	7.368	7.895	7.661	+		Medellín, Central Mayorista de Antioquia	2.300	2.500	2.370	-	
La Unión (Nariño)	7.105	7.368	7.237	=		Medellín, Plaza Minorista "José María Villa"	2.200	2.300	2.255	++	
Manizales, Centro Galerías	8.000	8.500	8.281	+		Montería, Mercado del Sur	1.800	2.500	2.075	-	
Medellín, Central Mayorista de Antioquia	7.895	8.947	8.618	+		Neiva, Surabastos	2.600	3.000	2.842	-	
Montería, Mercado del Sur	7.895	8.421	8.246	=		Palmira (Valle del Cauca)	2.500	2.700	2.600	+	
Neiva, Surabastos	9.389	10.278	9.880	+		Pasto, El Potrerillo	2.000	2.200	2.133	-	
Palmira (Valle del Cauca)	8.158	8.421	8.289	++		Pereira, La 41	2.800	3.000	2.933	+	
Pamplona (Norte de Santander)	8.500	9.000	8.750	=		Pereira, Mercasa	2.400	2.500	2.433	-	
						Rionegro (Antioquia)	2.500	3.000	2.850	+	
						San Gil (Santander)	1.667	1.667	1.667	-	

**Cuadro 3.** Mercados mayoristas. Precios de venta de frutas frescas (continuación)  
2023 (10 al 16 de junio)

Productos y mercados	Pesos por kilogramo				Tendencia	Productos y mercados	Pesos por kilogramo				Tendencia
	Mínimo	Máximo	Medio				Mínimo	Máximo	Medio		
<b>Piña gold (continuación)</b>						<b>Tomate de árbol</b>					
Santa Marta (Magdalena)	1.400	1.600	1.483	-		Arauca (Arauca)	4.773	5.091	4.989	+	
Sincelejo, Nuevo Mercado	2.200	2.400	2.300	=		Armenia, Mercar	3.000	3.200	3.067	++	
Socorro (Santander)	1.667	1.667	1.667	=		Barranquilla, Barranquillita	4.500	4.800	4.675	+	
Tibasosa (Boyacá), Coomproriente	2.500	3.000	2.850	+		Barranquilla, Granabastos	4.600	4.900	4.758	+	
Tuluá (Valle del Cauca)	2.300	2.500	2.400	-		Bogotá, D.C., Corabastos	3.600	4.400	3.897	-	
Tunja, Complejo de Servicios del Sur	1.500	1.750	1.681	-		Bucaramanga, Centroabastos	4.600	4.800	4.710	+	
Valledupar, Mercado Nuevo	2.100	2.200	2.150	-		Buenaventura (Valle del Cauca)	5.000	5.300	5.217	+	
						Cali, Cavasa	4.600	4.600	4.600	+	
<b>Piña manzana</b>						Cali, Santa Elena	4.400	4.600	4.500	+	
Cali, Santa Elena	1.800	2.000	1.900	-		Cartagena, Bazurto	4.700	5.400	5.006	+	
Popayán, Plaza de mercado del barrio Bolívar	2.200	2.400	2.313	-		Cartago (Valle del Cauca)	4.000	4.600	4.317	+	
						Chiquinquirá (Boyacá)	3.200	3.600	3.550	-	
<b>Piña perolera</b>						Cúcuta, Cenabastos	4.000	4.200	4.025	-	
Barranquilla, Barranquillita	2.320	2.480	2.403	=		Duitama (Boyacá), Mercaplaza	3.200	3.400	3.267	=	
Barranquilla, Granabastos	1.760	1.920	1.867	+		El Santuario (Antioquia)	3.500	3.600	3.567	+	
Bogotá, D.C., Corabastos	1.500	1.833	1.633	-		Florencia (Caquetá)	4.400	4.400	4.400	+	
Bucaramanga, Centroabastos	1.467	1.533	1.510	+		Ibagué, Plaza La 21	3.600	4.000	3.876	+	
Chiquinquirá (Boyacá)	1.167	1.500	1.358	+		Ipiales (Nariño), Ipiales somos todos	3.600	3.800	3.667	+	
Cúcuta, Cenabastos	1.667	1.833	1.771	=		La Ceja (Antioquia)	3.500	4.000	3.883	+	
Florencia (Caquetá)	2.143	2.321	2.202	++		La Unión (Antioquia)	3.400	3.600	3.500	+	
Montería, Mercado del Sur	1.400	1.400	1.400	n.d.		Manizales, Centro Galerías	4.000	4.240	4.120	++	
Pamplona (Norte de Santander)	1.667	2.000	1.889	+		Medellín, Central Mayorista de Antioquia	3.800	4.500	4.125	+	
San Gil (Santander)	1.333	1.333	1.333	++		Medellín, Plaza Minorista "José María Villa"	4.200	4.600	4.440	+	
Sincelejo, Nuevo Mercado	1.720	1.800	1.733	+		Montería, Mercado del Sur	4.000	4.400	4.167	+	
Socorro (Santander)	1.167	1.167	1.167	=		Neiva, Surabastos	3.600	4.200	3.861	+	
Tibasosa (Boyacá), Coomproriente	1.333	1.833	1.533	-		Palmira (Valle del Cauca)	4.800	5.000	4.875	++	
Tunja, Complejo de Servicios del Sur	1.667	2.000	1.796	+		Pamplona (Norte de Santander)	3.750	4.167	3.889	-	
Valledupar, Mercabastos	2.200	2.400	2.311	+		Pasto, El Potrerillo	3.200	3.600	3.342	+	
						Peñol (Antioquia)	3.300	3.500	3.433	=	
<b>Pitahaya</b>						Pereira, La 41	4.200	4.600	4.400	+	
Arauca (Arauca)	18.000	18.000	18.000	++		Pereira, Mercasa	4.000	4.300	4.139	-	
Bucaramanga, Centroabastos	17.000	20.000	18.333	++		Popayán, Plaza de mercado del barrio Bolívar	3.040	3.200	3.127	+	
Chiquinquirá (Boyacá)	10.000	10.000	10.000	-		Rionegro (Antioquia)	3.400	4.000	3.650	+	
Cúcuta, Cenabastos	17.000	18.000	17.750	++		San Gil (Santander)	4.400	4.400	4.400	+	
Medellín, Central Mayorista de Antioquia	16.000	20.000	17.475	+		San Vicente (Antioquia)	3.800	4.000	3.850	++	
Neiva, Surabastos	14.000	15.000	14.750	+		Sincelejo, Nuevo Mercado	3.960	4.400	4.180	+	
Pereira, Mercasa	16.000	18.000	17.111	+		Socorro (Santander)	4.000	4.000	4.000	=	
Tibasosa (Boyacá), Coomproriente	15.000	17.000	15.750	+		Sonsón (Antioquia)	3.500	3.500	3.500	+	
Tunja, Complejo de Servicios del Sur	14.000	15.000	14.500	+++		Tibasosa (Boyacá), Coomproriente	4.000	4.800	4.225	++	
Villavicencio, CAV	15.000	18.000	16.875	+		Tuluá (Valle del Cauca)	4.400	4.600	4.517	++	
						Tunja, Complejo de Servicios del Sur	3.400	4.000	3.600	+	
<b>Tangelo</b>						Valledupar, Mercabastos	4.800	5.200	5.000	-	
Bogotá, D.C., Corabastos	4.200	5.200	4.696	+		Villavicencio, CAV	4.400	4.800	4.567	+	
Bucaramanga, Centroabastos	4.000	4.600	4.283	+		Yopal (Casanare)	4.400	4.480	4.440	+	
Cartago (Valle del Cauca)	3.000	3.200	3.108	++							
Duitama (Boyacá), Mercaplaza	3.600	4.000	3.800	=		<b>Uchuva con cáscara</b>					
Manizales, Centro Galerías	3.000	3.300	3.100	-		Bogotá, D.C., Corabastos	3.400	4.000	3.781	-	
Pereira, Mercasa	2.500	4.000	3.111	+		Cúcuta, Cenabastos	4.800	5.500	5.052	-	
Tibasosa (Boyacá), Coomproriente	4.000	5.200	4.583	++		Ibagué, Plaza La 21	2.400	3.200	2.702	-	
Tunja, Complejo de Servicios del Sur	3.000	3.200	3.056	-		Medellín, Central Mayorista de Antioquia	3.700	4.000	3.895	-	
Villavicencio, CAV	3.696	4.348	3.949	-							



**Cuadro 3.** Mercados mayoristas. Precios de venta de frutas frescas (conclusión)  
2023 (10 al 16 de junio)

Productos y mercados	Pesos por kilogramo				Tendencia	Productos y mercados	Pesos por kilogramo				Tendencia
	Mínimo	Máximo	Medio	Precios			Mínimo	Máximo	Medio	Precios	
<b>Uva importada</b>						<b>Uva Isabela (continuación)</b>					
Arauca (Arauca)	15.000	16.875	15.938		+	Villavicencio, CAV	4.167	5.000	4.632		++
Bogotá, D.C., Corabastos	14.375	16.250	15.132		+	Yopal (Casanare)	4.000	4.000	4.000		=
Bucaramanga, Centroabastos	18.125	18.750	18.570		++	<b>Uva red globe nacional</b>					
Cali, Cavasa	11.765	12.353	12.096		+	Armenia, Mercar	6.240	6.800	6.507		-
Cali, Santa Elena	11.765	11.765	11.765		=	Bogotá, D.C., Corabastos	5.800	8.889	7.309		+++
Cúcuta, Cenabastos	16.875	17.500	17.344		+	Bucaramanga, Centroabastos	6.667	8.889	7.840		++
Medellín, Central Mayorista de Antioquia	13.750	15.000	14.281		-	Cali, Cavasa	6.222	8.333	7.174		++
San Gil (Santander)	18.750	20.000	19.375		++	Cali, Santa Elena	5.333	5.600	5.467		-
Socorro (Santander)	18.750	19.375	19.063		=	Cartagena, Bazurto	7.500	10.000	8.461		+++
Valledupar, Mercado Nuevo	16.250	16.875	16.563		=	Cartago (Valle del Cauca)	5.500	6.500	6.167		+
Villavicencio, CAV	16.250	16.875	16.563		+	Ibagué, Plaza La 21	8.400	8.800	8.533		+++
<b>Uva Isabela</b>						Manizales, Centro Galerías	6.000	7.200	6.700		+++
Arauca (Arauca)	3.840	4.800	4.320		+	Medellín, Central Mayorista de Antioquia	5.778	8.000	6.606		++
Armenia, Mercar	4.405	4.846	4.552		+	Montería, Mercado del Sur	7.222	8.889	7.901		+
Bogotá, D.C., Corabastos	4.444	4.978	4.751		++	Pereira, Mercasa	8.000	8.500	8.222		+++
Bucaramanga, Centroabastos	3.440	4.000	3.760		+	Popayán, Plaza de mercado del barrio Bolívar	5.684	8.421	7.026		+++
Cali, Cavasa	2.960	3.040	3.028		-	San Gil (Santander)	6.364	6.364	6.364		=
Cali, Santa Elena	2.640	2.720	2.680		=	Socorro (Santander)	8.182	8.182	8.182		+++
Chiquinquirá (Boyacá)	3.600	4.400	3.987		+	Tuluá (Valle del Cauca)	6.800	7.000	6.967		++
Cúcuta, Cenabastos	5.000	5.200	5.067		+	Villavicencio, CAV	6.364	8.750	7.545		++
Duitama (Boyacá), Mercaplaza	3.840	4.000	3.893		=	<b>Uva roja</b>					
Ibagué, Plaza La 21	2.960	3.200	3.138		+	Duitama (Boyacá), Mercaplaza	4.960	5.120	5.067		+++
Ipiales (Nariño), Ipiales somos todos	3.600	3.840	3.720		-	Florencia (Cauquetá)	8.500	9.000	8.833		+
La Unión (Nariño)	3.600	4.000	3.860		+	Ipiales (Nariño), Ipiales somos todos	5.000	5.556	5.278		+
Medellín, Central Mayorista de Antioquia	4.000	4.400	4.190		-	La Unión (Nariño)	6.400	8.000	7.200		=
Neiva, Surabastos	2.000	2.750	2.208		+	Neiva, Surabastos	7.200	9.500	8.838		++
Palmira (Valle del Cauca)	2.720	2.880	2.830		+	Pereira, Mercasa	12.222	12.778	12.531		+
Pamplona (Norte de Santander)	5.000	5.000	5.000		++	Sincelejo, Nuevo Mercado	7.000	7.500	7.250		+++
Pasto, El Poterillo	3.600	4.000	3.673		-	Tibasosa (Boyacá), Coomproriente	4.400	6.400	5.160		+
Popayán, Plaza de mercado del barrio Bolívar	3.440	3.600	3.560		-	Túquerres (Nariño)	5.556	5.778	5.630		+++
Rionegro (Antioquia)	4.000	4.800	4.450		-	<b>Uva verde</b>					
San Gil (Santander)	5.200	5.200	5.200		=	Bogotá, D.C., Corabastos	7.222	8.889	8.063		+
Sincelejo, Nuevo Mercado	4.800	5.600	5.178		-	Cartago (Valle del Cauca)	6.720	7.200	6.880		+
Socorro (Santander)	5.200	5.200	5.200		+	Neiva, Surabastos	11.000	11.500	11.250		=
Tibasosa (Boyacá), Coomproriente	3.200	3.600	3.400		-	<b>Zapote</b>					
Tuluá (Valle del Cauca)	3.280	3.360	3.340		+	Montería, Mercado del Sur	4.000	5.000	4.333		+
Tunja, Complejo de Servicios del Sur	3.200	3.360	3.227		+						
Túquerres (Nariño)	3.600	3.680	3.667		+						

**TENDENCIAS**

---	-	+	+++
Variación mayor al -20 %	Variación entre 0 % y -10 %	Variación entre 0 % y 10 %	Variación mayor al 20 %
--	=	++	n. d.
Variación entre -10 % y -20 %	Variación igual a 0 %	Variación entre 10 % y 20 %	No determinado

# TUBÉRCULOS, RAÍCES Y PLÁTANOS

## Salieron cosechas de papa superior

En la última semana cayeron los precios mayoristas de la papa superior en los catorce mercados que la vendieron. De acuerdo con lo indicado por los comerciantes, esta tendencia se debió a la salida de cosechas en las zonas de producción de Saboyá, Sutamarchán, Siachoque, Santa Rosa de Viterbo, Toca (Boyacá), Chitagá, Cerrito (Santander), Túquerres, Ipiales, Pasto (Nariño) y Ubaté (Cundinamarca). Por ejemplo, en Tunja e Ibagué, el kilo se transó a \$1.122 y a \$1.022, respectivamente, significando una reducción promedio en el precio del 22,62%.

Así mismo, se redujeron las cotizaciones de las papas capira, única, parda pastusa, rubí, suprema y R-12 negra. En el primer caso, por ejemplo, los comerciantes comentaron que este comportamiento obedeció al buen nivel de abastecimiento de producto proveniente de La Unión, Sonsón, San Vicente Ferrer, El Carmen de Viboral, El Santuario, San Pedro de los Milagros (Antioquia), Túquerres, Ipiales, Córdoba, Iles (Nariño) y Bogotá, a lo que se sumó la reducción en la rotación de esta variedad durante la semana. Esto se evidenció en los veintiocho mercados en los que se vendió.

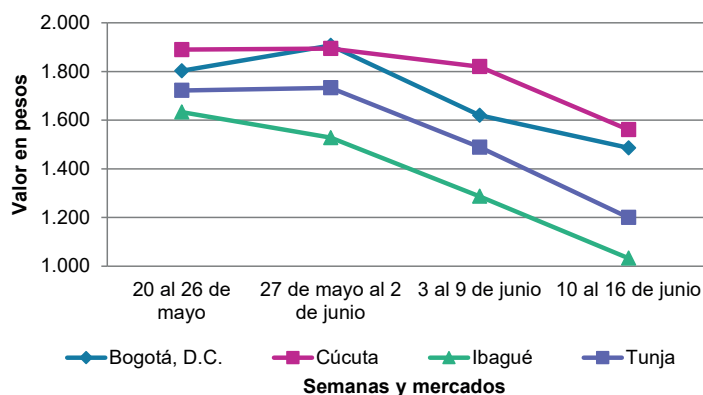
Por su parte, la papa única tuvo un descenso en su cotización en diecinueve de los veinte mercados que la comercializaron, como resultado del incremento en las labores de cosecha en las zonas de cultivo de Chitagá, Cerrito, Guaca, Tona (Santander), Pasto, Ipiales, Iles (Nariño), Ubaté (Cundinamarca), Tunja (Boyacá) y Bogotá.

Con relación a la papa parda pastusa, sus precios disminuyeron en quince de las dieciséis plazas que la ofrecieron. Según lo manifestado por las fuentes, esta situación se dio a raíz del alto volumen del alimento que llegó desde Saboyá, Sutamarchán, Tunja, Sogamoso, Siachoque (Boyacá), Ipiales (Nariño), Guaca, Tona (Santander), Totoró (Cauca), Villapinzón, Ubaté (Cundinamarca) y Bogotá.

En cuanto a la papa rubí, sus cotizaciones descendieron en los seis mercados en los que se vendió. Los comerciantes informaron que el incremento en la producción del tubérculo llevó al ingreso constante de carga desde Toca, Tunja, Soracá, Siachoque (Boyacá), Ipiales (Nariño) y Bogotá. Además, la comercialización de esta variedad fue baja a lo largo de la semana, lo que motivó la reducción de su precio.

En contraste, los precios del plátano guineo subieron en siete de los diez centros mayoristas que lo ofertaron. Esta tendencia se dio ante la disminución en el ingreso del producto oriundo de Andes, Jardín, Hispania, Betulia, Sonsón, El Peñol, Abejorral (Antioquia), Quinchía (Risaralda), Anserma, La Merced, Chinchiná (Caldas), Armenia (Quindío), Neiva, Campoalegre (Huila), Guayabetal, Fosca y Cáqueza (Cundinamarca). En Villavicencio, por ejemplo, el kilo se negoció a \$2.022, 9,30% más que la semana inmediatamente anterior.

**Gráfico 7.** Comportamiento de los precios de la papa superior 2023 (20 de mayo al 16 de junio)



Fuente: DANE, SIPSA.

**Cuadro 4.** Mercados mayoristas. Precios de venta de tubérculos, raíces y plátanos 2023 (10 al 16 de junio)

Productos y mercados	Pesos por kilogramo				Tendencia	Productos y mercados	Pesos por kilogramo				Tendencia
	Mínimo	Máximo	Medio				Mínimo	Máximo	Medio		
<b>Arracacha amarilla</b>						<b>Papa Betina</b>					
Arauca (Arauca)	4.800	5.600	5.250	-		Ipiales (Nariño), Centro de acopio	500	600	567	-	
Bogotá, D.C., Corabastos	2.833	3.500	3.167	-		Tunja, Complejo de Servicios del Sur	600	1.000	728	-	
Bucaramanga, Centroabastos	3.840	4.240	4.030	-		<b>Papa capira</b>					
Buenaventura (Valle del Cauca)	4.400	4.800	4.573	+		Buenaventura (Valle del Cauca)	1.100	1.200	1.157	-	
Cali, Cavasa	3.667	3.833	3.750	+		Cali, Cavasa	860	900	885	-	
Cali, Santa Elena	3.667	3.833	3.778	-		Cali, Santa Elena	960	1.100	1.033	-	
Chiquinquirá (Boyacá)	4.000	4.500	4.194	+		Cartago (Valle del Cauca)	1.080	1.300	1.192	-	
Cúcuta, Cenabastos	4.800	5.600	5.283	+		El Carmen de Viboral (Antioquia)	1.200	1.300	1.250	-	
Duitama (Boyacá), Mercaplaza	4.333	4.333	4.333	+		El Santuario (Antioquia)	1.400	1.600	1.517	-	
Florencia (Cauquetá)	3.040	3.360	3.200	-		Ipiales (Nariño), Centro de acopio	500	700	572	-	
Ibagué, Plaza La 21	3.200	4.480	3.680	++		Ipiales (Nariño), Ipiales somos todos	700	760	727	-	
Neiva, Surabastos	4.000	4.160	4.087	+		La Ceja (Antioquia)	1.700	2.000	1.817	-	
Palmira (Valle del Cauca)	3.833	4.000	3.944	+		La Unión (Antioquia)	1.350	1.400	1.375	-	
Pamplona (Norte de Santander)	4.400	5.000	4.756	++		Manizales, Centro Galerías	1.100	1.280	1.170	-	
Popayán, Plaza de mercado del barrio Bolívar	3.000	3.040	3.015	-		Marinilla (Antioquia)	1.400	1.700	1.550	-	
San Gil (Santander)	4.160	4.800	4.480	-		Medellín, Central Mayorista de Antioquia	1.550	1.800	1.696	-	
Tibasosa (Boyacá), Coomproriente	4.167	4.500	4.313	-		Medellín, Plaza Minorista "José María Villa"	1.400	1.800	1.615	-	
Tunja, Complejo de Servicios del Sur	2.667	3.333	3.111	-		Montería, Mercado del Sur	1.500	1.600	1.567	-	
Valledupar, Mercabastos	6.000	6.000	6.000	++		Palmira (Valle del Cauca)	900	1.100	1.010	-	
Villavicencio, CAV	4.000	5.200	4.583	-		Pasto, El Potrerillo	800	900	837	-	
Yopal (Casanares)	4.167	4.217	4.192	-		Peñol (Antioquia)	1.500	1.800	1.658	-	
<b>Arracacha blanca</b>						Pereira, La 41	1.100	1.600	1.350	-	
Armenia, Mercar	3.167	3.500	3.306	+++		Pereira, Mercasa	1.000	1.200	1.118	-	
Cartago (Valle del Cauca)	4.167	4.417	4.292	+		Popayán, Plaza de mercado del barrio Bolívar	860	1.200	1.040	-	
Ipiales (Nariño), Ipiales somos todos	1.100	1.300	1.183	-		Rionegro (Antioquia)	1.400	1.900	1.660	-	
Manizales, Centro Galerías	4.516	4.516	4.516	=		San Vicente (Antioquia)	1.200	1.300	1.250	-	
Medellín, Central Mayorista de Antioquia	4.125	4.500	4.341	-		Santa Bárbara (Antioquia)	1.800	2.000	1.875	-	
Medellín, Plaza Minorista "José María Villa"	6.900	8.000	7.547	+		Sincelejo, Nuevo Mercado	1.700	1.800	1.717	-	
Pasto, El Potrerillo	1.700	2.200	1.967	-		Sonsón (Antioquia)	1.600	1.800	1.675	-	
Pereira, La 41	4.167	4.583	4.396	+		Tuluá (Valle del Cauca)	1.080	1.200	1.113	-	
Pereira, Mercasa	4.000	4.417	4.236	-		Túquerres (Nariño)	600	800	663	-	
San Vicente (Antioquia)	3.778	4.000	3.861	+		<b>Papa criolla limpia</b>					
Tuluá (Valle del Cauca)	4.000	4.167	4.042	+		Arauca (Arauca)	3.125	3.375	3.302	-	
<b>Ñame criollo</b>						Armenia, Mercar	2.833	3.000	2.944	++	
Montería, Mercado del Sur	2.600	3.000	2.883	++		Barranquilla, Barranquillita	3.560	4.000	3.769	+	
Sincelejo, Nuevo Mercado	3.600	4.000	3.800	-		Barranquilla, Granabastos	3.600	3.640	3.613	-	
<b>Ñame diamante</b>						Bogotá, D.C., Corabastos	3.556	4.444	3.977	-	
Cartagena, Bazurto	2.800	3.200	2.939	+		Bucaramanga, Centroabastos	2.240	2.400	2.348	-	
Montería, Mercado del Sur	2.400	2.700	2.542	+		Cali, Cavasa	3.200	3.600	3.425	-	
Sincelejo, Nuevo Mercado	2.600	2.800	2.692	+		Cali, Santa Elena	3.000	3.200	3.063	-	
Valledupar, Mercabastos	2.800	2.800	2.800	-		Cartagena, Bazurto	3.800	4.200	3.967	+	
<b>Ñame espinoso</b>						Cartago (Valle del Cauca)	2.900	3.200	3.017	-	
Cartagena, Bazurto	7.000	7.400	7.222	+		Cúcuta, Cenabastos	2.400	2.800	2.608	-	
						Duitama (Boyacá), Mercaplaza	3.000	3.200	3.133	-	
						El Carmen de Viboral (Antioquia)	2.200	2.400	2.300	+	

**Cuadro 4.** Mercados mayoristas. Precios de venta de tubérculos, raíces y plátanos (continuación)  
2023 (10 al 16 de junio)

Productos y mercados	Pesos por kilogramo				Tendencia	Productos y mercados	Pesos por kilogramo				Tendencia
	Mínimo	Máximo	Medio				Mínimo	Máximo	Medio		
<b>Papa criolla limpia (continuación)</b>						<b>Papa nevada</b>					
El Santuario (Antioquia)	2.300	2.500	2.433		+	Cartago (Valle del Cauca)	2.625	2.750	2.672		-
Florencia (Cauquetá)	2.800	3.200	3.067		-	El Carmen de Viboral (Antioquia)	1.400	1.500	1.450		n.d.
Ibagué, Plaza La 21	3.000	4.800	3.489		+	El Santuario (Antioquia)	1.600	1.800	1.700		+
Ipiales (Nariño), Ipiales somos todos	2.000	2.800	2.344		-	Marinilla (Antioquia)	1.500	2.000	1.742		-
La Ceja (Antioquia)	2.700	3.200	2.975		+	Medellín, Central Mayorista de Antioquia	1.500	2.000	1.790		+
La Unión (Antioquia)	2.400	2.500	2.450		+	Peñol (Antioquia)	1.600	2.000	1.842		+
La Unión (Nariño)	2.760	2.800	2.790		+	Pereira, Mercasa	2.500	2.800	2.689		+
Manizales, Centro Galerías	2.917	3.333	3.125		-	Rionegro (Antioquia)	1.800	2.200	2.035		+
Marinilla (Antioquia)	2.300	2.700	2.467		++	San Vicente (Antioquia)	1.600	1.800	1.725		++
Medellín, Central Mayorista de Antioquia	2.200	2.600	2.488		+	<b>Papa parda pastusa</b>					
Medellín, Plaza Minorista "José María Villa"	3.200	4.000	3.495		-	Arauca (Arauca)	1.380	1.640	1.490		-
Montería, Mercado del Sur	3.500	4.000	3.722		-	Armenia, Mercar	1.200	1.300	1.250		-
Neiva, Surabastos	3.000	3.200	3.050		+	Bogotá, D.C., Corabastos	1.500	1.800	1.695		-
Pamplona (Norte de Santander)	2.000	2.800	2.322		-	Bucaramanga, Centroabastos	1.400	1.900	1.574		-
Pereira, La 41	3.200	3.400	3.267		+	Bucaramanga, Mercados del centro	1.600	1.800	1.667		-
Pereira, Mercasa	3.160	3.400	3.244		+	Cali, Cavasa	900	1.000	945		-
Rionegro (Antioquia)	2.600	3.000	2.880		+	Cartago (Valle del Cauca)	1.000	1.100	1.070		-
San Gil (Santander)	3.200	3.600	3.433		-	Chiquinquirá (Boyacá)	1.200	1.400	1.250		-
San Vicente (Antioquia)	2.400	2.500	2.450		-	Florencia (Cauquetá)	1.000	1.100	1.067		-
Santa Bárbara (Antioquia)	3.500	3.500	3.500		+++	Manizales, Centro Galerías	1.000	1.200	1.087		-
Santa Marta (Magdalena)	3.400	4.000	3.824		-	Pereira, La 41	960	1.080	1.007		-
Sincelejo, Nuevo Mercado	3.500	4.000	3.667		-	Pereira, Mercasa	800	1.000	897		-
Socorro (Santander)	2.800	3.000	2.900		=	Popayán, Plaza de mercado del barrio Bolívar	1.160	1.400	1.280		-
Sonsón (Antioquia)	2.500	3.000	2.750		+	San Gil (Santander)	1.300	1.700	1.533		-
Tibasosa (Boyacá), Coomproriente	3.000	3.200	3.175		+	Socorro (Santander)	1.400	1.400	1.400		-
Tuluá (Valle del Cauca)	2.333	2.667	2.438		-	Yopal (Casanare)	1.854	1.875	1.865		++
Tunja, Complejo de Servicios del Sur	2.400	3.000	2.689		-	<b>Papa Puracé</b>					
Túquerres (Nariño)	1.800	2.400	2.088		-	La Unión (Antioquia)	1.100	1.150	1.125		-
Valledupar, Mercabastos	3.600	4.000	3.950		+	Montería, Mercado del Sur	1.600	1.800	1.689		-
Villavicencio, CAV	2.400	3.400	2.950		-	Sincelejo, Nuevo Mercado	1.600	1.800	1.651		-
Yopal (Casanare)	3.125	3.125	3.125		-	<b>Papa roja peruana</b>					
<b>Papa criolla sucia</b>						Ipiales (Nariño), Centro de acopio	700	800	733		-
Bogotá, D.C., Corabastos	2.800	3.600	3.188		-	<b>Papa rubí</b>					
Cali, Cavasa	3.000	3.200	3.073		-	Bogotá, D.C., Corabastos	1.200	1.560	1.364		-
Chiquinquirá (Boyacá)	1.600	1.800	1.700		-	Pereira, La 41	1.160	1.500	1.294		-
Ipiales (Nariño), Centro de acopio	2.000	2.700	2.454		-	Pereira, Mercasa	1.080	1.120	1.105		-
Palmira (Valle del Cauca)	3.100	3.300	3.208		+	Santa Marta (Magdalena)	1.200	1.440	1.318		-
Pasto, El Potrerillo	2.000	2.400	2.267		-	Sincelejo, Nuevo Mercado	1.160	1.200	1.180		-
Popayán, Plaza de mercado del barrio Bolívar	2.333	2.583	2.490		-	Tunja, Complejo de Servicios del Sur	600	1.000	732		-
Tunja, Complejo de Servicios del Sur	1.800	2.200	2.033		-	<b>Papa R-12 negra</b>					
<b>Papa ICA-Huila</b>						Bogotá, D.C., Corabastos	1.360	1.600	1.472		-
La Unión (Nariño)	1.300	1.400	1.325		-	Cartago (Valle del Cauca)	1.200	1.300	1.270		-
Pasto, El Potrerillo	800	960	873		-	Manizales, Centro Galerías	1.100	1.280	1.170		-
<b>Papa Morasurco</b>						Medellín, Central Mayorista de Antioquia	1.200	1.400	1.313		-
Ipiales (Nariño), Centro de acopio	500	600	533		+	Neiva, Surabastos	1.600	1.900	1.750		-
La Unión (Nariño)	1.200	1.200	1.200		+						
Pasto, El Potrerillo	900	1.000	977		n.d.						

**Cuadro 4.** Mercados mayoristas. Precios de venta de tubérculos, raíces y plátanos (continuación)  
2023 (10 al 16 de junio)

Productos y mercados	Pesos por kilogramo				Tendencia	Productos y mercados	Pesos por kilogramo				Tendencia
	Mínimo	Máximo	Medio				Mínimo	Máximo	Medio		
<b>Papa R-12 roja</b>						<b>Plátano comino</b>					
Bogotá, D.C., Corabastos	1.400	1.560	1.462	-		Medellín, Central Mayorista de Antioquia	2.000	2.300	2.130	+	
<b>Papa sabanera</b>						Rionegro (Antioquia)	2.300	2.600	2.525	+	
Bogotá, D.C., Corabastos	3.600	5.200	4.489	-	<b>Plátano dominico hartón maduro</b>						
<b>Papa superior</b>						Manizales, Centro Galerías	2.800	3.000	2.883	+	
Bogotá, D.C., Corabastos	1.400	1.600	1.478	-	Pereira, La 41	2.500	2.700	2.650	-		
Chiquinquirá (Boyacá)	1.200	1.400	1.250	-	Pereira, Mercasa	2.500	2.800	2.678	-		
Cúcuta, Cenabastos	1.200	1.800	1.496	-	<b>Plátano dominico hartón verde</b>						
Duitama (Boyacá), Mercaplaza	1.300	1.400	1.367	-	Armenia, Retiro	2.400	2.500	2.433	++		
Ibagué, Plaza La 21	1.000	1.100	1.022	-	Cartago (Valle del Cauca)	2.500	3.000	2.888	+		
Ipiales (Nariño), Centro de acopio	560	700	645	-	Manizales, Centro Galerías	2.800	3.000	2.883	+		
Ipiales (Nariño), Ipiales somos todos	700	800	757	-	Pereira, La 41	2.500	2.700	2.650	-		
Neiva, Surabastos	1.000	1.300	1.127	-	Pereira, Mercasa	2.500	2.800	2.678	-		
Pamplona (Norte de Santander)	1.300	1.600	1.500	-	<b>Plátano dominico verde</b>						
Pasto, El Potrerillo	800	900	812	-	Medellín, Central Mayorista de Antioquia	1.500	1.800	1.655	+		
Tibasosa (Boyacá), Coomprorente	1.200	1.600	1.438	-	Santa Bárbara (Antioquia)	1.000	1.200	1.150	=		
Tunja, Complejo de Servicios del Sur	900	1.400	1.122	-	Sonsón (Antioquia)	2.000	2.200	2.100	++		
Túquerres (Nariño)	600	800	700	-	<b>Plátano guineo</b>						
Villavicencio, CAV	1.400	1.600	1.525	-	Cartago (Valle del Cauca)	1.200	1.500	1.325	+		
<b>Papa suprema</b>						La Ceja (Antioquia)	900	1.300	1.067	-	
Armenia, Mercar	1.200	1.300	1.250	-	Medellín, Central Mayorista de Antioquia	1.400	1.800	1.575	+		
Cali, Santa Elena	1.060	1.100	1.090	-	Medellín, Plaza Minorista "José María Villa"	1.200	1.500	1.395	+		
La Unión (Nariño)	1.160	1.200	1.190	-	Neiva, Surabastos	1.000	1.200	1.067	+		
Palmira (Valle del Cauca)	900	1.120	980	-	Peñol (Antioquia)	667	800	717	-		
Tuluá (Valle del Cauca)	1.080	1.160	1.104	-	Rionegro (Antioquia)	1.200	1.500	1.325	-		
<b>Papa única</b>						Santa Bárbara (Antioquia)	1.000	1.000	1.000	+	
Barranquilla, Barranquillita	1.560	1.620	1.593	-	Sonsón (Antioquia)	500	600	550	=		
Barranquilla, Granabastos	1.540	1.600	1.570	-	Villavicencio, CAV	1.667	2.333	2.022	+		
Bogotá, D.C., Corabastos	1.300	1.540	1.413	-	<b>Plátano hartón maduro</b>						
Bucaramanga, Centroabastos	1.160	1.600	1.348	-	Armenia, Mercar	2.300	2.400	2.333	++		
Buenaventura (Valle del Cauca)	960	1.040	1.007	-	Bogotá, D.C., Corabastos	3.000	3.500	3.165	+		
Cali, Cavasa	760	800	793	-	Cúcuta, Cenabastos	3.200	3.500	3.379	-		
Cali, Santa Elena	800	1.000	900	-	Ibagué, Plaza La 21	2.250	3.000	2.704	-		
Cartago (Valle del Cauca)	1.360	1.500	1.437	-	Medellín, Central Mayorista de Antioquia	3.000	3.400	3.158	+		
Cúcuta, Cenabastos	1.000	1.300	1.176	-	Medellín, Plaza Minorista "José María Villa"	2.800	3.300	2.983	+		
Ipiales (Nariño), Centro de acopio	500	600	588	-	Neiva, Surabastos	2.400	2.600	2.544	+		
La Unión (Nariño)	1.100	1.160	1.135	+	Pereira, La 41	2.500	2.700	2.650	-		
Manizales, Centro Galerías	860	1.000	918	-	Pereira, Mercasa	2.500	2.800	2.678	-		
Neiva, Surabastos	900	1.100	958	-	Tunja, Complejo de Servicios del Sur	3.000	3.100	3.022	=		
Pamplona (Norte de Santander)	1.000	1.400	1.167	-	<b>Plátano hartón verde</b>						
Pasto, El Potrerillo	640	700	678	-	Arauca (Arauca)	3.500	4.000	3.750	=		
Pereira, La 41	900	1.360	1.173	-	Armenia, Mercar	2.600	2.700	2.667	++		
Pereira, Mercasa	900	1.040	982	-	Armenia, Retiro	2.600	2.700	2.667	++		
Popayán, Plaza de mercado del barrio Bolívar	800	1.000	900	-	Barranquilla, Barranquillita	3.600	3.600	3.600	+		
Valledupar, Mercabastos	940	1.200	1.042	-							
Valledupar, Mercado Nuevo	1.000	1.200	1.050	-							

**Cuadro 4.** Mercados mayoristas. Precios de venta de tubérculos, raíces y plátanos (continuación)  
2023 (10 al 16 de junio)

Productos y mercados	Pesos por kilogramo				Tendencia	Productos y mercados	Pesos por kilogramo				Tendencia
	Mínimo	Máximo	Medio				Mínimo	Máximo	Medio		
<b>Plátano hartón verde (continuación)</b>						<b>Ulluco</b>					
Bogotá, D.C., Corabastos	3.000	3.500	3.165		+	Ipiales (Nariño), Ipiales somos todos	2.667	2.833	2.708		+
Bucaramanga, Centroabastos	3.760	3.920	3.846		-	Pasto, El Potrerillo	2.500	3.125	2.813		++
Bucaramanga, Mercados del centro	3.760	3.840	3.800		+	Popayán, Plaza de mercado del barrio Bolívar	6.333	7.500	6.958		-
Cali, Cavasa	2.800	2.900	2.821		-	Túquerres (Nariño)	2.333	2.667	2.479		++
Cali, Santa Elena	2.800	3.000	2.925		-	<b>Yuca chirosa</b>					
Cartagena, Bazurto	3.600	3.900	3.713		-	Buenaventura (Valle del Cauca)	2.200	2.320	2.247		=
Chiquinquirá (Boyacá)	3.000	3.100	3.042		-	Ibagué, Plaza La 21	1.667	2.000	1.884		+
Cúcuta, Cenabastos	3.200	3.500	3.365		-	La Ceja (Antioquia)	1.800	2.000	1.927		-
Duitama (Boyacá), Mercaplaza	3.000	3.250	3.133		+	Rionegro (Antioquia)	1.900	2.000	1.971		+
Florencia (Caquetá)	2.300	2.400	2.367		-	<b>Yuca criolla</b>					
Ibagué, Plaza La 21	2.250	3.000	2.704		-	Arauca (Arauca)	1.857	2.000	1.929		-
La Ceja (Antioquia)	3.000	3.200	3.083		+	Barranquilla, Barranquillita	1.950	2.050	2.003		-
Medellín, Central Mayorista de Antioquia	3.000	3.400	3.163		+	Barranquilla, Granabastos	2.000	2.050	2.033		-
Medellín, Plaza Minorista "José María Villa"	2.800	3.300	2.983		+	Bucaramanga, Centroabastos	2.381	2.381	2.381		+
Montería, Mercado del Sur	2.750	3.000	2.833		-	Bucaramanga, Mercados del centro	2.381	2.500	2.440		=
Neiva, Surabastos	2.400	2.600	2.544		+	Cartagena, Bazurto	1.750	1.875	1.802		-
Palmira (Valle del Cauca)	2.900	3.000	2.975		-	Cúcuta, Cenabastos	2.400	2.600	2.521		-
Pamplona (Norte de Santander)	3.250	4.000	3.456		+	Medellín, Central Mayorista de Antioquia	1.880	2.080	1.964		-
Pereira, La 41	2.500	2.700	2.650		-	Medellín, Plaza Minorista "José María Villa"	1.800	1.920	1.876		-
Pereira, Mercasa	2.500	2.800	2.678		-	Montería, Mercado del Sur	1.625	1.750	1.677		-
Popayán, Plaza de mercado del barrio Bolívar	2.920	3.000	2.950		+	Pamplona (Norte de Santander)	2.381	2.619	2.500		=
Rionegro (Antioquia)	3.400	3.700	3.567		+	San Gil (Santander)	2.344	2.656	2.461		+
San Gil (Santander)	1.600	2.000	1.800		-	Sincelejo, Nuevo Mercado	1.750	1.750	1.750		-
Santa Bárbara (Antioquia)	2.000	2.300	2.138		+	Socorro (Santander)	2.000	2.000	2.000		=
Santa Marta (Magdalena)	5.700	5.700	5.700		+	Valledupar, Mercabastos	1.750	1.825	1.800		-
Sincelejo, Nuevo Mercado	2.700	2.925	2.738		-	Valledupar, Mercado Nuevo	1.800	1.825	1.813		+
Socorro (Santander)	1.600	1.600	1.600		+++	<b>Yuca ICA</b>					
Tibasosa (Boyacá), Coomproriente	2.900	3.250	3.019		+	Armenia, Mercar	1.840	1.920	1.880		+
Tuluá (Valle del Cauca)	2.800	3.200	3.063		+	Armenia, Retiro	1.840	2.000	1.920		+
Tunja, Complejo de Servicios del Sur	3.000	3.100	3.033		+	Cali, Cavasa	1.720	1.800	1.767		-
Valledupar, Mercabastos	3.300	3.900	3.600		-	Cali, Santa Elena	1.600	1.800	1.693		-
Villavicencio, CAV	2.880	3.200	2.980		-	Cartago (Valle del Cauca)	1.680	1.800	1.733		+
Yopal (Casanare)	2.800	2.880	2.840		-	Florencia (Caquetá)	1.392	1.440	1.424		+
<b>Plátano hartón verde ecuatoriano</b>						Manizales, Centro Galerías	2.000	2.000	2.000		=
Pasto, El Potrerillo	2.800	2.933	2.858		+	Neiva, Surabastos	2.400	2.800	2.500		+
Popayán, Plaza de mercado del barrio Bolívar	2.733	2.867	2.813		-	Palmira (Valle del Cauca)	1.800	1.800	1.800		+
Túquerres (Nariño)	2.667	2.767	2.692		+	Pasto, El Potrerillo	1.667	1.833	1.694		-
<b>Plátano hartón verde Eje Cafetero</b>						Pereira, La 41	1.800	1.800	1.800		=
Medellín, Central Mayorista de Antioquia	3.500	3.700	3.583		-	Pereira, Mercasa	1.600	1.800	1.733		-
<b>Plátano hartón verde llanero</b>						Popayán, Plaza de mercado del barrio Bolívar	2.667	2.750	2.704		-
Bogotá, D.C., Corabastos	3.500	4.000	3.721		+	Tuluá (Valle del Cauca)	1.280	1.400	1.325		-

## PRECIOS MAYORISTAS

**Cuadro 4.** Mercados mayoristas. Precios de venta de tubérculos, raíces y plátanos (conclusión) 2023 (10 al 16 de junio)

Productos y mercados	Pesos por kilogramo				Tendencia	Productos y mercados	Pesos por kilogramo				Tendencia
	Mínimo	Máximo	Medio	Precios			Mínimo	Máximo	Medio	Precios	
<b>Yuca llanera</b>						<b>Yuca llanera (continuación)</b>					
Bogotá, D.C., Corabastos	2.267	2.500	2.391		+	Tibasosa (Boyacá), Coompro Oriente	2.000	2.167	2.042		=
Chiquinquirá (Boyacá)	2.000	2.333	2.243		+	Tunja, Complejo de Servicios del Sur	2.333	2.500	2.398		-
Duitama (Boyacá), Mercaplaza	2.000	2.000	2.000		=	Villavicencio, CAV	2.000	2.000	2.000		-
						Yopal (Casanare)	1.933	2.000	1.967		++

## TENDENCIAS

---	-	+	+++
Variación mayor al -20 %	Variación entre 0 % y -10 %	Variación entre 0 % y 10 %	Variación mayor al 20 %
--	=	++	<b>n. d.</b>
Variación entre -10 % y -20 %	Variación igual a 0 %	Variación entre 10 % y 20 %	No determinado

## GRANOS, CÁRNICOS Y PROCESADOS

### Aumentó la oferta del queso cuajada

A lo largo de esta semana los precios del queso cuajada cayeron en trece de los dieciocho mercados en los que se vendió, como resultado del aumento en el ingreso del lácteo proveniente de San Alberto y San Martín (Cesar). En Villavicencio y Popayán, por ejemplo, su cotización bajó en promedio 5,14%, ofreciéndose el kilo a \$15.775 y a \$14.333, respectivamente.

Igualmente, las cotizaciones del huevo rojo A se redujeron en trece de los veinticuatro mercados en los que se comercializó, ya que ingresó mayor volumen de carga, y a menor precio, desde las avícolas de Pueblo Nuevo (Cesar) y Planeta Rica (Córdoba). En Armenia, por ejemplo, la unidad se negoció a \$500, 5,66% menos que la semana inmediatamente anterior.

A diferencia de esto, los precios mayoristas de la pechuga de pollo subieron en veintiún de los treinta mercados donde se negoció. Según lo indicado por las fuentes, este comportamiento se dio por la mayor comercialización del producto, sumado a la disminución en el ingreso de carga procedente de Soledad (Atlántico), Cartagena (Bolívar), Medellín y Barbosa (Antioquia). Por ejemplo,

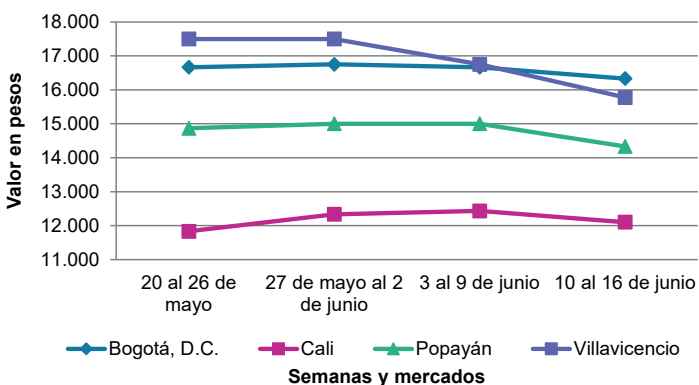


Fuente: <https://www.youtube.com/watch?v=QP56t4Dav0M>

en Bogotá el kilo se negoció a \$15.633, 9,57% más que la semana previa.

Las cotizaciones de la panela cuadrada morena también ascendieron, esta vez en catorce de los veinticinco mercados en los que se transó. Esta situación se dio ante la alta rotación del producto, el cual llegó desde Nocaima (Cundinamarca), Ocamonte, Valle de San José, Páramo, Gámbita, Suaita, Guavatá, Chipatá, Barbosa, Oiba, Socorro (Santander), San José de Pare, Togüi y Chitaraque (Boyacá).

**Gráfico 8.** Comportamiento de los precios del queso cuajada 2023 (20 de mayo al 16 de junio)



Fuente: DANE, SIPSA.



**Cuadro 5.** Mercados mayoristas. Precios de venta de granos y cereales 2023 (10 al 16 de junio)

Productos y mercados	Pesos por kilogramo				Tendencia	Productos y mercados	Pesos por kilogramo				Tendencia
	Mínimo	Máximo	Medio				Mínimo	Máximo	Medio		
<b>Arroz blanco importado</b>						<b>Arroz excelso (continuación)</b>					
Pasto, El Potrerillo	4.889	4.889	4.889		+++	Montería, Mercado del Sur	4.080	4.240	4.200		-
<b>Arroz de primera</b>						Santa Marta (Magdalena)	3.880	3.920	3.901		=
Armenia, Mercar	5.440	5.600	5.493		+	Sincelejo, Nuevo Mercado	4.040	4.160	4.080		=
Barranquilla, Barranquillita	4.109	4.118	4.113		+	Valledupar, Mercado Nuevo	4.160	4.160	4.160		=
Barranquilla, Granabastos	4.111	4.133	4.117		+	<b>Arroz sopa cristal</b>					
Bogotá, D.C., Corabastos	3.860	4.000	3.940		-	Bogotá, D.C., Corabastos	3.200	3.440	3.307		-
Bogotá, D.C., Paloquemao	4.320	4.640	4.493		+	Bogotá, D.C., Paloquemao	3.600	3.840	3.707		+
Bogotá, D.C., Plaza España	4.052	4.240	4.177		+	Bucaramanga, Centroabastos	3.120	3.440	3.307		-
Bogotá, D.C., Plaza Las Flores	3.600	3.800	3.700		-	Bucaramanga, Mercados del centro	3.200	3.360	3.280		=
Bucaramanga, Mercados del centro	4.400	4.480	4.440		=	<b>Arveja amarilla seca importada</b>					
Buenaventura (Valle del Cauca)	4.288	4.400	4.336		+	Bogotá, D.C., Corabastos	4.160	4.480	4.293		+
Cali, La Floresta	3.800	4.160	3.947		-	Bogotá, D.C., Paloquemao	5.440	5.680	5.573		+
Cali, Santa Elena	3.700	4.000	3.827		=	Bucaramanga, Centroabastos	4.783	5.000	4.884		=
Cali, Siloé	3.800	4.160	3.993		=	Cúcuta, Cenabastos	4.100	4.340	4.213		-
Cartagena, Bazurto	4.000	4.089	4.044		=	Ibagué, Plaza La 21	3.540	3.580	3.560		=
Cartago (Valle del Cauca)	4.040	4.240	4.159		-	Pamplona (Norte de Santander)	4.696	4.783	4.739		=
Cúcuta, Cenabastos	4.000	4.200	4.133		-	<b>Arveja verde seca importada</b>					
Cúcuta, La Nueva Sexta	4.000	4.200	4.133		-	Armenia, Mercar	5.110	5.286	5.228		=
Florencia (Cauquetá)	4.000	4.080	4.027		=	Bogotá, D.C., Corabastos	4.360	4.540	4.433		-
Manizales, Centro Galerías	4.160	4.320	4.240		=	Bogotá, D.C., Paloquemao	5.440	5.680	5.573		+
Medellín, Central Mayorista de Antioquia	3.960	4.048	3.998		-	Bogotá, D.C., Plaza España	4.800	5.064	4.941		+
Medellín, Plaza Minorista "José María Villa"	3.960	4.120	4.050		+	Bucaramanga, Centroabastos	4.783	4.891	4.819		=
Montería, Mercado del Sur	3.778	3.778	3.778		-	Bucaramanga, Mercados del centro	4.522	4.609	4.565		=
Neiva, Surabastos	3.920	4.000	3.980		=	Buenaventura (Valle del Cauca)	3.616	3.680	3.645		+
Palmira (Valle del Cauca)	3.660	4.080	3.864		-	Cali, La Floresta	4.640	4.800	4.747		+
Pamplona (Norte de Santander)	4.267	4.333	4.300		=	Cali, Santa Elena	4.480	4.560	4.533		-
Pasto, El Potrerillo	4.480	4.640	4.580		+	Cali, Siloé	4.640	4.800	4.747		+
Pereira, Mercasa	4.212	4.269	4.239		=	Cartagena, Bazurto	4.000	4.500	4.375		=
Popayán, Plaza de mercado del barrio Bolívar	3.680	3.732	3.704		+	Cúcuta, Cenabastos	4.000	4.500	4.200		-
Santa Marta (Magdalena)	3.754	3.896	3.817		=	Manizales, Centro Galerías	4.670	4.846	4.714		+
Sincelejo, Nuevo Mercado	3.580	3.600	3.595		-	Medellín, Central Mayorista de Antioquia	4.056	4.200	4.142		-
Tuluá (Valle del Cauca)	3.840	4.280	4.055		+	Medellín, Plaza Minorista "José María Villa"	4.224	4.312	4.264		=
Tunja, Complejo de Servicios del Sur	3.800	4.000	3.900		-	Palmira (Valle del Cauca)	4.600	4.700	4.655		-
Valledupar, Mercado Nuevo	3.460	3.700	3.587		=	Pamplona (Norte de Santander)	4.696	4.783	4.739		=
Villavicencio, CAV	3.920	3.960	3.930		=	Pasto, El Potrerillo	3.360	3.600	3.540		=
<b>Arroz de segunda</b>						Pereira, Mercasa	4.100	4.250	4.173		=
Barranquilla, Barranquillita	3.816	3.848	3.834		+	Popayán, Plaza de mercado del barrio Bolívar	4.080	4.224	4.155		=
Barranquilla, Granabastos	3.867	3.911	3.889		+	Santa Marta (Magdalena)	4.909	5.050	4.986		=
Bogotá, D.C., Corabastos	3.700	3.840	3.760		-	Tuluá (Valle del Cauca)	4.240	4.480	4.373		+
Bogotá, D.C., Paloquemao	3.680	4.080	3.867		-	Tunja, Complejo de Servicios del Sur	4.400	4.400	4.400		-
Bogotá, D.C., Plaza España	4.160	4.236	4.185		+	Valledupar, Mercado Nuevo	5.000	5.500	5.167		-
Cartagena, Bazurto	3.778	3.822	3.800		=	Villavicencio, CAV	4.304	4.783	4.630		+
<b>Arroz excelso</b>						<b>Cuchuco de cebada</b>					
Barranquilla, Barranquillita	4.360	4.416	4.384		+	Bogotá, D.C., Corabastos	4.640	5.040	4.827		-
Barranquilla, Granabastos	4.400	4.480	4.460		+	Bogotá, D.C., Paloquemao	4.800	5.200	5.000		=
Bucaramanga, Centroabastos	4.128	4.360	4.264		=	Bogotá, D.C., Plaza España	5.000	5.900	5.367		+
Cartagena, Bazurto	4.160	4.160	4.160		-	Bucaramanga, Centroabastos	4.200	4.752	4.397		=
Ibagué, Plaza La 21	3.960	3.960	3.960		=	Bucaramanga, Mercados del centro	4.000	4.080	4.040		=

**Cuadro 5.** Mercados mayoristas. Precios de venta de granos y cereales (continuación)  
2023 (10 al 16 de junio)

Productos y mercados	Pesos por kilogramo				Tendencia	Productos y mercados	Pesos por kilogramo				Tendencia
	Mínimo	Máximo	Medio				Mínimo	Máximo	Medio		
<b>Cuchuco de maíz</b>						<b>Frijol cargamento blanco (continuación)</b>					
Bogotá, D.C., Paloquemao	4.800	5.200	5.000	-		Medellín, Central Mayorista de Antioquia	10.800	11.000	10.950	-	
Bogotá, D.C., Plaza España	4.600	4.900	4.700	+		Medellín, Plaza Minorista "José María Villa"	12.500	12.800	12.650	=	
Bucaramanga, Centroabastos	4.200	4.752	4.397	=		Peñol (Antioquia)	10.000	10.500	10.250	=	
Bucaramanga, Mercados del centro	4.000	4.400	4.200	=		San Vicente (Antioquia)	10.500	11.000	10.750	+	
Cali, La Floresta	2.500	2.600	2.533	=		<b>Frijol cargamento rojo</b>					
Cali, Santa Elena	2.500	2.600	2.567	=		Armenia, Mercar	16.035	16.123	16.094	-	
Cali, Siloé	2.480	2.600	2.520	=		Bogotá, D.C., Corabastos	12.300	12.700	12.533	-	
Cartago (Valle del Cauca)	2.288	2.400	2.363	+		Bogotá, D.C., Paloquemao	13.200	13.440	13.360	+	
Florencia (Caquetá)	3.120	3.160	3.147	=		Bogotá, D.C., Plaza España	15.200	16.456	15.752	+	
Ibagué, Plaza La 21	3.504	3.520	3.509	+		Bogotá, D.C., Plaza Las Flores	12.400	12.960	12.720	-	
Montería, Mercado del Sur	2.400	2.500	2.450	+		Cartago (Valle del Cauca)	11.888	12.800	12.229	-	
Popayán, Plaza de mercado del barrio Bolívar	2.480	2.640	2.549	-		El Carmen de Viboral (Antioquia)	10.500	10.500	10.500	+	
Sincelejo, Nuevo Mercado	3.000	3.300	3.150	-		Ibagué, Plaza La 21	10.840	10.960	10.900	+	
<b>Frijol bolón</b>						Manizales, Centro Galerías	12.335	13.216	12.775	-	
Armenia, Mercar	16.035	16.211	16.153	=		Marinilla (Antioquia)	10.000	10.500	10.250	=	
Bogotá, D.C., Corabastos	14.798	15.100	14.919	+		Medellín, Central Mayorista de Antioquia	11.000	12.000	11.375	=	
Bogotá, D.C., Paloquemao	15.360	16.160	15.840	-		Medellín, Plaza Minorista "José María Villa"	11.800	12.400	12.025	-	
Bogotá, D.C., Plaza España	16.160	16.436	16.305	+		Peñol (Antioquia)	10.000	10.500	10.250	+	
Bogotá, D.C., Plaza Las Flores	14.960	15.440	15.200	+		Pereira, Mercasa	11.250	11.600	11.417	=	
Cartago (Valle del Cauca)	14.800	16.040	15.347	-		San Vicente (Antioquia)	10.500	11.000	10.750	-	
Pereira, Mercasa	13.500	14.550	14.117	=		Villavicencio, CAV	12.913	13.304	13.043	+	
Popayán, Plaza de mercado del barrio Bolívar	14.160	14.272	14.200	+		<b>Frijol nima calima</b>					
Tuluá (Valle del Cauca)	15.040	15.360	15.200	=		Bogotá, D.C., Plaza Las Flores	12.400	13.200	12.800	-	
Villavicencio, CAV	16.000	16.348	16.109	-		Cartago (Valle del Cauca)	11.440	11.680	11.573	+	
<b>Frijol cabeza negra importado</b>						Florencia (Caquetá)	10.336	10.920	10.632	=	
Barranquilla, Barranquillita	7.400	7.600	7.533	=		Manizales, Centro Galerías	12.335	12.775	12.482	n.d.	
Cartagena, Bazurto	6.500	7.000	6.875	=		Medellín, Central Mayorista de Antioquia	10.500	11.300	10.950	-	
Santa Marta (Magdalena)	6.727	6.968	6.855	=		Neiva, Surabastos	11.360	12.400	11.920	=	
<b>Frijol cabeza negra nacional</b>						<b>Frijol palomito importado</b>					
Barranquilla, Granabastos	5.800	5.900	5.867	=		Barranquilla, Barranquillita	7.400	7.500	7.433	-	
Montería, Mercado del Sur	5.400	5.500	5.475	+		Barranquilla, Granabastos	7.400	7.450	7.420	+	
Sincelejo, Nuevo Mercado	5.400	5.600	5.533	+		Cartagena, Bazurto	7.500	8.000	7.875	=	
Valledupar, Mercado Nuevo	6.500	7.000	6.833	+		Santa Marta (Magdalena)	8.382	8.618	8.467	=	
<b>Frijol calima</b>						<b>Frijol radical</b>					
Buenaventura (Valle del Cauca)	10.360	10.400	10.384	+		Bogotá, D.C., Paloquemao	10.800	11.600	11.147	+	
Cali, La Floresta	11.400	11.400	11.400	+		Bucaramanga, Centroabastos	8.800	9.217	8.977	=	
Cali, Santa Elena	11.840	12.160	12.000	-		<b>Frijol Uribe rosado</b>					
Cali, Siloé	12.400	12.560	12.453	+		Cartago (Valle del Cauca)	11.320	13.200	12.040	-	
Palmira (Valle del Cauca)	12.000	12.160	12.110	+		Medellín, Central Mayorista de Antioquia	10.000	11.000	10.625	-	
Popayán, Plaza de mercado del barrio Bolívar	10.560	10.800	10.667	=		Pereira, Mercasa	11.100	11.500	11.300	=	
Tuluá (Valle del Cauca)	11.600	11.840	11.696	-		<b>Frijol Zaragoza</b>					
<b>Frijol cargamento blanco</b>						Barranquilla, Barranquillita	9.500	9.600	9.533	-	
El Carmen de Viboral (Antioquia)	10.500	10.700	10.550	+		Barranquilla, Granabastos	9.780	9.800	9.793	=	
Marinilla (Antioquia)	10.000	10.500	10.250	=		Cartagena, Bazurto	9.000	9.000	9.000	n.d.	
						Cúcuta, Cenabastos	9.000	9.000	9.000	-	

**Cuadro 5.** Mercados mayoristas. Precios de venta de granos y cereales (continuación)  
2023 (10 al 16 de junio)

Productos y mercados	Pesos por kilogramo				Tendencia	Productos y mercados	Pesos por kilogramo				Tendencia
	Mínimo	Máximo	Medio				Mínimo	Máximo	Medio		
<b>Frijol Zaragoza (continuación)</b>						<b>Lenteja importada (continuación)</b>					
Cúcuta, La Nueva Sexta	9.000	9.500	9.333	=		Montería, Mercado del Sur	7.000	7.000	7.000	=	
Montería, Mercado del Sur	8.800	9.000	8.950	=		Neiva, Surabastos	6.800	7.200	6.940	=	
Santa Marta (Magdalena)	9.909	10.400	10.103	=		Palmira (Valle del Cauca)	6.800	6.880	6.830	-	
Sincelejo, Nuevo Mercado	8.000	8.400	8.100	=		Pamplona (Norte de Santander)	7.391	7.478	7.435	=	
Valledupar, Mercado Nuevo	9.000	10.000	9.333	=		Pasto, El Potrerillo	5.360	5.600	5.440	+	
						Pereira, Mercasa	6.520	6.600	6.557	=	
<b>Garbanzo importado</b>						Popayán, Plaza de mercado del barrio Bolívar	6.464	6.608	6.544	=	
Arauca (Arauca)	6.383	7.167	6.775	n.d.		Santa Marta (Magdalena)	7.400	7.977	7.717	=	
Armenia, Mercar	8.811	9.251	9.104	=		Sincelejo, Nuevo Mercado	6.400	6.800	6.600	=	
Bogotá, D.C., Corabastos	8.460	8.760	8.607	-		Tuluá (Valle del Cauca)	6.400	6.640	6.533	+	
Bogotá, D.C., Paloquemao	10.000	10.560	10.267	+		Tunja, Complejo de Servicios del Sur	6.400	6.600	6.533	-	
Bogotá, D.C., Plaza España	10.000	10.278	10.146	+		Valledupar, Mercado Nuevo	7.000	8.000	7.500	=	
Bogotá, D.C., Plaza Las Flores	9.600	10.400	10.000	+		Villavicencio, CAV	6.957	7.565	7.370	+	
Bucaramanga, Centroabastos	7.256	7.520	7.392	=							
Bucaramanga, Mercados del centro	7.652	8.174	7.913	=		<b>Maíz amarillo cáscara</b>					
Cartago (Valle del Cauca)	6.600	7.400	7.109	+		Bogotá, D.C., Corabastos	2.340	2.460	2.400	+	
Cúcuta, Cenabastos	6.500	7.080	6.860	-		Bogotá, D.C., Paloquemao	2.960	3.200	3.067	-	
Cúcuta, La Nueva Sexta	7.500	7.800	7.600	+		Bogotá, D.C., Plaza España	2.540	2.640	2.593	-	
Medellín, Central Mayorista de Antioquia	7.200	7.320	7.266	-		Manizales, Centro Galerías	2.160	2.292	2.231	-	
Medellín, Plaza Minorista "José María Villa"	7.264	7.360	7.306	-		Medellín, Central Mayorista de Antioquia	2.100	2.250	2.188	+	
Neiva, Surabastos	6.400	7.200	6.940	=		Medellín, Plaza Minorista "José María Villa"	2.200	2.300	2.250	+	
Pamplona (Norte de Santander)	8.000	8.000	8.000	=		Montería, Mercado del Sur	2.200	2.300	2.275	+	
Pereira, Mercasa	6.700	6.850	6.757	=		Sincelejo, Nuevo Mercado	2.000	2.044	2.015	+	
Tunja, Complejo de Servicios del Sur	9.200	9.600	9.400	+		Valledupar, Mercado Nuevo	2.100	2.200	2.133	-	
Villavicencio, CAV	7.120	7.344	7.262	+							
						<b>Maíz amarillo cáscara importado</b>					
<b>Lenteja importada</b>						Medellín, Central Mayorista de Antioquia	1.800	2.000	1.925	=	
Arauca (Arauca)	7.248	7.920	7.584	=							
Armenia, Mercar	8.282	8.458	8.399	=		<b>Maíz amarillo trillado</b>					
Barranquilla, Barranquillita	6.600	6.700	6.667	-		Armenia, Mercar	2.760	2.788	2.774	=	
Barranquilla, Granabastos	6.300	6.400	6.367	-		Barranquilla, Barranquillita	2.483	2.505	2.493	+	
Bogotá, D.C., Corabastos	6.700	7.000	6.873	-		Barranquilla, Granabastos	2.550	2.650	2.606	+	
Bogotá, D.C., Paloquemao	7.120	7.440	7.280	+		Bogotá, D.C., Plaza España	2.788	2.960	2.876	-	
Bogotá, D.C., Plaza España	6.912	7.200	7.051	+		Cali, La Floresta	2.600	2.700	2.667	=	
Bogotá, D.C., Plaza Las Flores	7.200	7.200	7.200	-		Cali, Santa Elena	2.500	2.560	2.520	=	
Bucaramanga, Centroabastos	7.217	7.500	7.326	=		Cali, Siloé	2.600	2.700	2.633	-	
Bucaramanga, Mercados del centro	7.391	7.565	7.478	=		Cartagena, Bazurto	2.900	3.050	2.967	=	
Buenaventura (Valle del Cauca)	5.512	5.680	5.571	+		Medellín, Central Mayorista de Antioquia	2.500	2.600	2.550	-	
Cali, La Floresta	5.800	5.800	5.800	-		Medellín, Plaza Minorista "José María Villa"	2.650	2.750	2.713	+	
Cali, Santa Elena	6.800	6.880	6.827	=		Montería, Mercado del Sur	2.500	2.600	2.575	+	
Cali, Siloé	6.800	7.040	6.960	-		Pereira, Mercasa	2.350	2.800	2.600	=	
Cartagena, Bazurto	6.800	8.000	7.200	+		Santa Marta (Magdalena)	2.742	2.892	2.817	=	
Cartago (Valle del Cauca)	6.600	6.960	6.803	-		Sincelejo, Nuevo Mercado	2.311	2.511	2.400	=	
Cúcuta, Cenabastos	6.200	6.860	6.587	+		Tuluá (Valle del Cauca)	2.380	2.420	2.403	+	
Cúcuta, La Nueva Sexta	7.000	7.333	7.194	=							
Florencia (Caquetá)	6.136	6.240	6.179	=		<b>Maíz blanco cáscara</b>					
Ibagué, Plaza La 21	6.200	6.360	6.287	-		Medellín, Central Mayorista de Antioquia	2.300	2.400	2.363	-	
Manizales, Centro Galerías	7.225	7.489	7.379	-							
Medellín, Central Mayorista de Antioquia	6.720	6.848	6.762	+		<b>Maíz blanco retilado</b>					
Medellín, Plaza Minorista "José María Villa"	6.680	6.720	6.708	+		Cartago (Valle del Cauca)	2.690	2.760	2.717	=	

**Cuadro 5.** Mercados mayoristas. Precios de venta de granos y cereales (conclusión)  
2023 (10 al 16 de junio)

Productos y mercados	Pesos por kilogramo				Tendencia	Productos y mercados	Pesos por kilogramo				Tendencia
	Mínimo	Máximo	Medio	Precios			Mínimo	Máximo	Medio	Precios	
<b>Maíz blanco trillado</b>						<b>Maíz blanco trillado (continuación)</b>					
Armenia, Mercar	2.900	2.960	2.930		=	Popayán, Plaza de mercado del barrio Bolívar	2.700	2.736	2.719		+
Barranquilla, Barranquillita	2.970	3.003	2.987		-	Santa Marta (Magdalena)	3.040	3.079	3.060		=
Barranquilla, Granabastos	3.075	3.125	3.094		+	Sincelejo, Nuevo Mercado	2.800	2.911	2.852		+
Bogotá, D.C., Corabastos	2.460	2.620	2.547		-	Tuluá (Valle del Cauca)	2.650	2.700	2.673		-
Bogotá, D.C., Paloquemao	3.120	3.360	3.253		+	Tunja, Complejo de Servicios del Sur	3.100	3.200	3.150		n.d.
Bogotá, D.C., Plaza España	3.040	3.388	3.183		+	Valledupar, Mercado Nuevo	2.800	2.800	2.800		=
Cali, La Floresta	2.800	2.900	2.867		+	Villavicencio, CAV	2.800	3.000	2.877		=
Cali, Santa Elena	2.800	2.900	2.833		-						
Cali, Siloé	2.900	3.000	2.933		-	<b>Maíz pira</b>					
Cartagena, Bazurto	3.200	3.375	3.317		=	Bogotá, D.C., Corabastos	4.680	4.960	4.813		+
Cartago (Valle del Cauca)	2.640	2.680	2.657		-	Bogotá, D.C., Paloquemao	5.440	5.840	5.627		-
Cúcuta, Cenabastos	2.800	3.040	2.880		=	Bogotá, D.C., Plaza España	5.440	5.588	5.489		+
Cúcuta, La Nueva Sexta	3.333	3.500	3.444		=	Bucaramanga, Centroabastos	5.504	5.978	5.712		=
Florencia (Caquetá)	2.700	2.800	2.733		=	Bucaramanga, Mercados del centro	5.652	5.843	5.748		=
Ibagué, Plaza La 21	2.680	2.720	2.700		+	Cúcuta, Cenabastos	5.000	5.240	5.107		+
Manizales, Centro Galerías	2.640	2.800	2.720		-	Cúcuta, La Nueva Sexta	5.280	5.680	5.520		=
Medellín, Central Mayorista de Antioquia	2.600	2.800	2.700		-	Medellín, Central Mayorista de Antioquia	5.440	5.560	5.502		+
Medellín, Plaza Minorista "José María Villa"	3.100	3.200	3.125		+	Medellín, Plaza Minorista "José María Villa"	5.440	5.520	5.470		=
Montería, Mercado del Sur	2.800	2.800	2.800		+	Montería, Mercado del Sur	5.500	6.000	5.625		+
Neiva, Surabastos	2.700	3.200	2.925		=	Sincelejo, Nuevo Mercado	5.200	5.600	5.350		+
Palmira (Valle del Cauca)	2.800	2.900	2.835		-	Villavicencio, CAV	5.565	5.678	5.637		+
Pereira, Mercasa	2.960	3.150	3.050		=						

**TENDENCIAS**

---	-	+	+++
Variación mayor al -20 %	Variación entre 0 % y -10 %	Variación entre 0 % y 10 %	Variación mayor al 20 %
--	=	++	n. d.
Variación entre -10 % y -20 %	Variación igual a 0 %	Variación entre 10 % y 20 %	No determinado

**Cuadro 6.** Mercados mayoristas. Precios de venta de huevos y lácteos 2023 (10 al 16 de junio)

Productos y mercados	Pesos por kilogramo				Tendencia	Productos y mercados	Pesos por kilogramo				Tendencia
	Mínimo	Máximo	Medio				Mínimo	Máximo	Medio		
<b>Huevo blanco A</b>						<b>Huevo rojo AA (continuación)</b>					
Buenaventura (Valle del Cauca)	600	633	622		+	Cali, La Floresta	533	550	539		+
Cartago (Valle del Cauca)	520	533	524		-	Cali, Santa Elena	550	550	550		-
Manizales, Centro Galerías	500	500	500		-	Cali, Siloé	533	550	544		=
Pereira, La 41	533	533	533		=	Cartagena, Bazurto	500	567	533		-
<b>Huevo blanco AA</b>						Cartago (Valle del Cauca)	540	560	551		-
Cartago (Valle del Cauca)	540	560	551		-	Cúcuta, Cenabastos	511	517	515		-
Manizales, Centro Galerías	527	540	533		-	Cúcuta, La Nueva Sexta	517	519	519		-
Medellín, Plaza Minorista "José María Villa"	534	535	535		+	Ibagué, Plaza La 21	543	550	548		=
Pereira, La 41	567	567	567		=	Medellín, Central Mayorista de Antioquia	570	580	573		+
<b>Huevo blanco B</b>						Medellín, Plaza Minorista "José María Villa"	525	533	530		=
Pereira, La 41	500	500	500		=	Montería, Mercado del Sur	533	567	558		+
<b>Huevo blanco extra</b>						Neiva, Surabastos	533	557	547		=
Manizales, Centro Galerías	583	583	583		-	Palmira (Valle del Cauca)	567	583	579		+
Pereira, La 41	633	633	633		=	Pamplona (Norte de Santander)	500	514	507		+
<b>Huevo rojo A</b>						Pasto, El Potrerillo	500	517	513		-
Armenia, Mercar	500	500	500		-	Popayán, Plaza de mercado del barrio Bolívar	567	590	574		=
Bogotá, D.C., Corabastos	500	520	510		-	Tuluá (Valle del Cauca)	560	567	563		-
Bogotá, D.C., Paloquemao	480	490	483		-	Valledupar, Mercado Nuevo	510	527	518		+
Bogotá, D.C., Plaza Las Flores	540	560	550		+	Villavicencio, CAV	500	517	508		+
Bucaramanga, Centroabastos	500	500	500		=	<b>Huevo rojo B</b>					
Cali, Santa Elena	517	533	525		-	Armenia, Mercar	490	490	490		=
Cali, Siloé	500	517	511		=	Bogotá, D.C., Corabastos	450	470	460		+
Cartagena, Bazurto	467	533	504		-	Bogotá, D.C., Paloquemao	420	440	427		-
Cartago (Valle del Cauca)	520	533	524		-	Bogotá, D.C., Plaza Las Flores	500	500	500		-
Cúcuta, Cenabastos	481	486	483		-	Bucaramanga, Centroabastos	467	473	470		=
Cúcuta, La Nueva Sexta	486	506	497		-	Cúcuta, Cenabastos	444	444	444		=
Ibagué, Plaza La 21	517	533	522		=	Cúcuta, La Nueva Sexta	431	444	438		-
Medellín, Central Mayorista de Antioquia	540	550	543		+	Ibagué, Plaza La 21	477	500	484		-
Medellín, Plaza Minorista "José María Villa"	500	505	503		+	Medellín, Central Mayorista de Antioquia	520	530	523		+
Montería, Mercado del Sur	493	533	515		-	Medellín, Plaza Minorista "José María Villa"	470	483	477		+
Neiva, Surabastos	516	533	527		=	Montería, Mercado del Sur	483	500	492		n.d.
Palmira (Valle del Cauca)	533	550	540		+	Neiva, Surabastos	483	516	500		=
Pamplona (Norte de Santander)	472	486	479		+	Villavicencio, CAV	433	450	446		-
Pasto, El Potrerillo	467	467	467		-	<b>Huevo rojo extra</b>					
Popayán, Plaza de mercado del barrio Bolívar	533	550	543		=	Armenia, Mercar	510	510	510		=
Sincelejo, Nuevo Mercado	490	500	494		-	Bogotá, D.C., Corabastos	600	630	617		-
Tuluá (Valle del Cauca)	533	550	544		-	Bogotá, D.C., Paloquemao	580	600	590		-
Valledupar, Mercado Nuevo	493	500	498		+	Bogotá, D.C., Plaza Las Flores	640	650	643		+
Villavicencio, CAV	470	483	476		-	Cali, Galería Alameda	583	600	589		=
<b>Huevo rojo AA</b>						Cali, La Floresta	573	583	577		-
Armenia, Mercar	500	500	500		-	Cali, Siloé	583	590	586		=
Bogotá, D.C., Corabastos	530	550	543		-	Cúcuta, Cenabastos	542	550	547		-
Bogotá, D.C., Paloquemao	510	520	517		-	Cúcuta, La Nueva Sexta	550	550	550		-
Bogotá, D.C., Plaza Las Flores	590	600	593		+	Ibagué, Plaza La 21	600	617	606		+
Cali, Galería Alameda	550	557	552		+	Medellín, Central Mayorista de Antioquia	620	630	623		+
						Medellín, Plaza Minorista "José María Villa"	580	600	594		+
						Neiva, Surabastos	567	617	595		=
						Villavicencio, CAV	540	550	546		+

**Cuadro 6.** Mercados mayoristas. Precios de venta de huevos y lácteos (continuación)  
2023 (10 al 16 de junio)

Productos y mercados	Pesos por kilogramo				Tendencia	Productos y mercados	Pesos por kilogramo				Tendencia
	Mínimo	Máximo	Medio				Mínimo	Máximo	Medio		
<b>Leche en polvo</b>						<b>Queso Caquetá (continuación)</b>					
Armenia, Mercar	28.000	47.222	37.409	=		Popayán, Plaza de mercado del barrio Bolívar	21.600	22.000	21.867	-	
Barranquilla, Barranquillita	47.153	47.483	47.306	+		Tuluá (Valle del Cauca)	17.800	18.200	18.000	-	
Barranquilla, Granabastos	47.049	47.309	47.164	+		<b>Queso costeño</b>					
Bucaramanga, Centroabastos	51.667	52.778	52.222	=		Armenia, Mercar	19.600	20.000	19.733	+	
Buenaventura (Valle del Cauca)	38.844	46.875	42.847	+		Barranquilla, Barranquillita	19.000	20.000	19.667	-	
Cali, La Floresta	39.244	47.743	43.511	+		Barranquilla, Granabastos	19.800	21.000	20.325	+	
Cali, Santa Elena	39.111	47.049	43.083	+		Bogotá, D.C., Corabastos	19.000	21.000	20.000	-	
Cali, Siloé	39.200	48.177	43.603	+		Bogotá, D.C., Paloquemao	18.000	20.000	19.000	-	
Cartago (Valle del Cauca)	36.160	47.318	41.736	+		Bogotá, D.C., Plaza España	19.000	20.000	19.667	+	
Cúcuta, Cenabastos	28.125	28.516	28.320	+		Bogotá, D.C., Plaza Las Flores	17.000	18.000	17.333	-	
Ibagué, Plaza La 21	37.067	40.000	38.311	=		Bucaramanga, Mercados del centro	18.000	18.000	18.000	-	
Medellín, Central Mayorista de Antioquia	30.842	31.404	31.208	-		Buenaventura (Valle del Cauca)	24.000	25.000	24.333	+	
Medellín, Plaza Minorista "José María Villa"	31.307	31.491	31.404	-		Cali, Galería Alameda	19.000	20.000	19.500	=	
Palmira (Valle del Cauca)	39.733	47.049	43.341	-		Cali, La Floresta	19.500	20.000	19.833	+	
Pamplona (Norte de Santander)	22.685	23.148	22.917	-		Cali, Santa Elena	19.000	20.000	19.500	=	
Pasto, El Potrerillo	35.556	35.556	35.556	+		Cali, Siloé	19.500	20.000	19.667	=	
Pereira, Mercasa	46.016	46.611	46.313	=		Cartagena, Bazurto	14.000	15.000	14.667	-	
Popayán, Plaza de mercado del barrio Bolívar	34.211	41.424	37.900	+		Cartago (Valle del Cauca)	13.400	14.000	13.700	-	
Tuluá (Valle del Cauca)	38.044	50.217	43.635	+		Cúcuta, Cenabastos	24.000	24.000	24.000	-	
Valledupar, Mercado Nuevo	45.833	47.222	46.528	n.d.		Manizales, Centro Galerías	14.000	14.000	14.000	-	
Villavicencio, CAV	49.722	54.167	51.273	=		Medellín, Central Mayorista de Antioquia	20.000	23.000	21.425	+	
						Medellín, Plaza Minorista "José María Villa"	17.000	17.500	17.250	-	
<b>Queso campesino</b>						Montería, Mercado del Sur	18.000	19.000	18.250	-	
Armenia, Mercar	20.000	21.000	20.333	=		Santa Marta (Magdalena)	14.000	15.000	14.500	-	
Bogotá, D.C., Corabastos	15.000	16.500	15.833	-		Sincelejo, Nuevo Mercado	16.000	17.000	16.500	-	
Bogotá, D.C., Paloquemao	15.000	16.000	15.667	=		Valledupar, Mercado Nuevo	17.000	17.000	17.000	=	
Bogotá, D.C., Plaza España	16.000	17.000	16.250	+		Villavicencio, CAV	17.000	18.000	17.400	-	
Bogotá, D.C., Plaza Las Flores	14.000	14.400	14.267	-							
Bucaramanga, Mercados del centro	16.000	18.000	16.750	-		<b>Queso cuajada</b>					
Cali, Galería Alameda	18.000	18.000	18.000	-		Armenia, Mercar	16.500	17.000	16.667	=	
Cali, La Floresta	17.000	18.000	17.667	+		Bogotá, D.C., Corabastos	16.000	17.000	16.333	-	
Cali, Santa Elena	18.000	18.500	18.250	-		Bogotá, D.C., Paloquemao	16.000	17.000	16.500	+	
Cali, Siloé	17.500	18.000	17.667	-		Bogotá, D.C., Plaza Las Flores	15.000	15.000	15.000	-	
Cúcuta, Cenabastos	18.500	19.000	18.750	-		Bucaramanga, Mercados del centro	19.000	20.000	19.750	-	
Florencia (Caquetá)	11.840	12.000	11.947	-		Buenaventura (Valle del Cauca)	18.600	19.000	18.867	+	
Ibagué, Plaza La 21	17.000	17.000	17.000	=		Cali, Galería Alameda	12.500	12.600	12.533	-	
Manizales, Centro Galerías	16.000	17.000	16.333	-		Cali, La Floresta	12.300	12.500	12.433	-	
Medellín, Central Mayorista de Antioquia	23.700	24.500	23.975	+		Cali, Santa Elena	11.800	12.000	11.950	-	
Montería, Mercado del Sur	16.000	17.000	16.250	-		Cali, Siloé	12.000	12.300	12.100	-	
Palmira (Valle del Cauca)	18.000	19.000	18.250	-		Cartago (Valle del Cauca)	14.600	15.000	14.800	+	
Tuluá (Valle del Cauca)	19.500	23.400	21.300	-		Cúcuta, Cenabastos	18.500	19.000	18.750	-	
Villavicencio, CAV	15.000	17.000	16.000	+		Medellín, Central Mayorista de Antioquia	22.800	24.400	23.300	+	
						Medellín, Plaza Minorista "José María Villa"	15.800	16.000	15.925	-	
<b>Queso Caquetá</b>						Palmira (Valle del Cauca)	13.000	14.000	13.750	-	
Cali, Galería Alameda	19.000	20.000	19.500	=		Popayán, Plaza de mercado del barrio Bolívar	14.000	15.000	14.333	-	
Cali, La Floresta	19.500	20.000	19.833	+		Tuluá (Valle del Cauca)	14.000	16.500	15.000	-	
Cali, Santa Elena	19.000	20.000	19.500	=		Villavicencio, CAV	15.500	16.000	15.775	-	
Cali, Siloé	19.500	20.000	19.667	=							
Palmira (Valle del Cauca)	19.000	20.000	19.500	=							

## PRECIOS MAYORISTAS

**Cuadro 6.** Mercados mayoristas. Precios de venta de huevos y lácteos (conclusión)  
2023 (10 al 16 de junio)

Productos y mercados	Pesos por kilogramo				Tendencia	Productos y mercados	Pesos por kilogramo				Tendencia
	Mínimo	Máximo	Medio	Precios			Mínimo	Máximo	Medio	Precios	
<b>Queso doble crema</b>						<b>Queso doble crema (continuación)</b>					
Armenia, Mercar	20.000	21.000	20.667		=	Cali, Siloé	19.000	19.500	19.333		+
Bogotá, D.C., Corabastos	16.800	17.600	17.200		-	Cúcuta, Cenabastos	17.000	18.000	17.500		-
Bogotá, D.C., Paloquemao	15.200	16.000	15.600		-	Florencia (Caquetá)	16.000	16.400	16.133		-
Bogotá, D.C., Plaza España	16.000	17.200	16.800		-	Ibagué, Plaza La 21	20.000	21.000	20.667		+
Bogotá, D.C., Plaza Las Flores	14.800	15.200	15.067		-	Medellín, Central Mayorista de Antioquia	19.800	20.400	20.000		+
Bucaramanga, Mercados del centro	18.000	18.000	18.000		-	Palmira (Valle del Cauca)	18.500	19.000	18.875		-
Buenaventura (Valle del Cauca)	19.000	21.000	20.000		+	Popayán, Plaza de mercado del barrio Bolívar	20.000	22.000	21.000		-
Cali, Galería Alameda	19.000	20.000	19.500		=	Tuluá (Valle del Cauca)	19.000	21.000	20.333		=
Cali, La Floresta	19.000	19.500	19.333		=	Villavicencio, CAV	17.000	18.400	17.750		-
Cali, Santa Elena	18.500	19.000	18.775		+						

## TENDENCIAS

---	-	+	+++
Variación mayor al -20 %	Variación entre 0 % y -10 %	Variación entre 0 % y 10 %	Variación mayor al 20 %
--	=	++	n. d.
Variación entre -10 % y -20 %	Variación igual a 0 %	Variación entre 10 % y 20 %	No determinado

**Cuadro 7.** Mercados mayoristas. Precios de venta de carnes 2023 (10 al 16 de junio)

Productos y mercados	Pesos por kilogramo				Tendencia	Productos y mercados	Pesos por kilogramo				Tendencia
	Mínimo	Máximo	Medio				Mínimo	Máximo	Medio		
<b>Alas de pollo con costillar</b>						<b>Carne de cerdo, brazo sin hueso (continuación)</b>					
Armenia, Mercar	10.000	10.000	10.000	=		Cartagena, Bazurto	19.000	20.000	19.500	=	
Barranquilla, Barranquillita	7.400	7.500	7.433	-		Ibagué, Plaza La 21	17.600	18.200	17.933	+	
Barranquilla, Granabastos	7.500	7.600	7.550	+		Malambo (Atlántico), Carnes y carnes	18.500	18.500	18.500	+	
Bogotá, D.C., Frigorífico Ble Ltda.	9.200	10.000	9.667	+		Medellín, Central Mayorista de Antioquia	17.800	18.900	18.225	-	
Bogotá, D.C., Frigorífico Guadalupe	9.000	9.500	9.167	+		Montería, Mercado del Sur	20.000	21.000	20.500	=	
Bogotá, D.C., Plaza Las Flores	7.600	8.000	7.800	+		Palmira (Valle del Cauca)	19.000	20.000	19.500	-	
Buenaventura (Valle del Cauca)	9.400	9.600	9.467	-		Pasto, El Potrerillo	20.000	24.000	22.500	-	
Cali, Galería Alameda	7.800	8.200	8.000	=		Pereira, La 41	18.000	20.000	19.333	=	
Cali, Santa Elena	9.000	9.400	9.200	+		Popayán, Plaza de mercado del barrio Bolívar	20.000	20.000	20.000	=	
Cartagena, Bazurto	8.000	8.000	8.000	-		Sincelejo, Nuevo Mercado	18.000	18.000	18.000	=	
Florencia (Caquetá)	9.000	9.400	9.167	-		Tuluá (Valle del Cauca)	18.500	20.000	19.250	+	
Ibagué, Plaza La 21	8.600	8.600	8.600	+		Valledupar, Mercado Nuevo	20.000	20.000	20.000	=	
Montería, Mercado del Sur	8.200	8.400	8.300	+		Villavicencio, CAV	17.000	17.500	17.125	=	
Neiva, Surabastos	8.000	8.000	8.000	=		Yopal (Casanare)	20.000	20.000	20.000	=	
Palmira (Valle del Cauca)	8.900	9.000	8.975	+		<b>Carne de cerdo, cabeza de lomo</b>					
Santa Marta (Magdalena)	7.600	8.200	8.000	+		Bogotá, D.C., Frigorífico Ble Ltda.	18.000	18.800	18.433	-	
Sincelejo, Nuevo Mercado	8.400	8.400	8.400	+		Bogotá, D.C., Frigorífico Guadalupe	17.000	17.500	17.167	-	
Tuluá (Valle del Cauca)	10.600	12.400	11.500	+		Bogotá, D.C., Paloquemao	17.800	19.000	18.267	=	
Valledupar, Mercado Nuevo	7.400	7.500	7.450	+		Bogotá, D.C., Plaza Las Flores	17.500	18.500	18.000	+	
Villavicencio, CAV	8.500	8.800	8.625	-		Cúcuta, Cenabastos	18.000	19.000	18.667	-	
<b>Alas de pollo sin costillar</b>						Cúcuta, La Nueva Sexta	20.000	20.000	20.000	-	
Arauca (Arauca)	8.300	8.400	8.367	-		Ibagué, Plaza La 21	18.000	18.200	18.067	=	
Bogotá, D.C., Corabastos	9.400	10.000	9.633	-		Villavicencio, CAV	17.000	17.500	17.125	=	
Bogotá, D.C., Frigorífico Guadalupe	10.400	10.500	10.467	+		Yopal (Casanare)	20.000	20.000	20.000	=	
Bogotá, D.C., Paloquemao	10.500	10.800	10.600	-		<b>Carne de cerdo, costilla</b>					
Bogotá, D.C., Plaza Las Flores	9.800	10.000	9.933	+		Barranquilla, Barranquillita	17.000	17.000	17.000	=	
Bucaramanga, Frigoríficos	10.800	13.700	12.368	=		Bogotá, D.C., Frigorífico Ble Ltda.	18.200	19.400	18.800	-	
Cúcuta, Cenabastos	10.000	11.000	10.500	+		Bogotá, D.C., Frigorífico Guadalupe	17.500	17.800	17.600	-	
Medellín, Central Mayorista de Antioquia	10.600	11.000	10.875	-		Bogotá, D.C., Paloquemao	18.000	18.500	18.167	=	
Medellín, Plaza Minorista "José María Villa"	9.000	9.000	9.000	+		Bogotá, D.C., Plaza Las Flores	19.000	20.000	19.500	+	
<b>Carne de cerdo, brazo con hueso</b>						Buenaventura (Valle del Cauca)	23.000	24.000	23.667	+	
Barranquilla, Barranquillita	15.000	16.000	15.667	-		Cali, Santa Elena	17.500	18.500	18.075	=	
Bogotá, D.C., Frigorífico Ble Ltda.	16.500	17.600	17.100	-		Cúcuta, Cenabastos	18.000	19.000	18.667	-	
Bogotá, D.C., Frigorífico Guadalupe	15.500	16.000	15.833	+		Cúcuta, La Nueva Sexta	19.000	20.000	19.667	-	
Bogotá, D.C., Paloquemao	16.500	17.400	16.967	+		Florencia (Caquetá)	19.000	19.000	19.000	=	
Bogotá, D.C., Plaza Las Flores	16.500	17.000	16.833	-		Ibagué, Plaza La 21	18.000	18.600	18.333	-	
Cúcuta, Cenabastos	18.000	19.000	18.667	+		Malambo (Atlántico), Carnes y carnes	22.000	22.000	22.000	=	
Malambo (Atlántico), Carnes y carnes	17.100	17.100	17.100	+		Manizales, Centro Galerías	17.000	20.000	19.000	-	
Montería, Mercado del Sur	17.000	17.000	17.000	=		Medellín, Central Mayorista de Antioquia	20.300	22.000	20.950	-	
Sincelejo, Nuevo Mercado	15.000	15.000	15.000	=		Medellín, Plaza Minorista "José María Villa"	20.000	22.500	21.750	+	
Valledupar, Mercado Nuevo	17.000	18.000	17.333	-		Montería, Mercado del Sur	17.000	18.000	17.500	=	
<b>Carne de cerdo, brazo sin hueso</b>						Palmira (Valle del Cauca)	18.000	18.500	18.250	=	
Barranquilla, Barranquillita	16.000	17.000	16.667	-		Pasto, El Potrerillo	18.000	24.000	21.500	-	
Bogotá, D.C., Frigorífico Ble Ltda.	17.500	18.500	17.933	-		Pereira, La 41	20.000	20.000	20.000	=	
Bogotá, D.C., Frigorífico Guadalupe	16.500	17.000	16.833	+		Popayán, Plaza de mercado del barrio Bolívar	19.000	19.000	19.000	=	
Bogotá, D.C., Paloquemao	17.500	18.000	17.767	+		Tuluá (Valle del Cauca)	18.500	22.500	20.500	-	
Bogotá, D.C., Plaza Las Flores	17.000	17.500	17.333	-		Tunja, Complejo de Servicios del Sur	19.000	20.000	19.667	-	
Buenaventura (Valle del Cauca)	24.000	24.000	24.000	+		Valledupar, Mercado Nuevo	20.000	20.000	20.000	=	
Cali, Santa Elena	18.400	19.500	18.850	-							



**Cuadro 7.** Mercados mayoristas. Precios de venta de carnes (continuación)  
2023 (10 al 16 de junio)

Productos y mercados	Pesos por kilogramo				Tendencia	Productos y mercados	Pesos por kilogramo				Tendencia
	Mínimo	Máximo	Medio				Mínimo	Máximo	Medio		
<b>Carne de cerdo, costilla (continuación)</b>						<b>Carne de cerdo, lomo sin hueso (continuación)</b>					
Villavicencio, CAV	17.000	17.500	17.125		+	Medellín, Plaza Minorista "José María Villa"	20.500	22.500	22.000		=
Yopal (Casanare)	20.000	20.000	20.000		=	Montería, Mercado del Sur	24.000	25.000	24.750		+
<b>Carne de cerdo en canal</b>						Neiva, Surabastos	18.800	19.000	18.867		-
Bogotá, D.C., Frigorífico Guadalupe	12.800	13.040	12.907		-	Palmira (Valle del Cauca)	23.500	24.000	23.875		+
Ibagué, Plaza La 21	13.200	13.520	13.405		+	Pasto, El Potrerillo	22.000	26.000	23.500		-
Pereira, La 41	11.500	11.800	11.667		=	Pereira, La 41	22.000	22.000	22.000		=
Popayán, Plaza de mercado del barrio Bolívar	15.200	15.300	15.233		=	Popayán, Plaza de mercado del barrio Bolívar	23.000	24.000	23.333		-
<b>Carne de cerdo, espinazo</b>						Sincelejo, Nuevo Mercado	19.000	19.000	19.000		=
Buenaventura (Valle del Cauca)	14.000	15.000	14.333		-	Tuluá (Valle del Cauca)	24.000	25.000	24.500		=
Cali, Santa Elena	8.000	9.000	8.450		+	Tunja, Complejo de Servicios del Sur	20.000	22.000	20.667		=
Cúcuta, Cenabastos	6.000	6.000	6.000		=	Valledupar, Mercado Nuevo	24.000	24.000	24.000		-
Manizales, Centro Galerías	10.000	14.000	12.333		-	<b>Carne de cerdo, perril con hueso</b>					
Medellín, Central Mayorista de Antioquia	9.000	9.400	9.150		=	Barranquilla, Barranquillita	15.000	16.000	15.667		-
Medellín, Plaza Minorista "José María Villa"	9.900	10.900	10.200		=	Bogotá, D.C., Frigorífico Ble Ltda.	16.800	17.800	17.200		-
Montería, Mercado del Sur	17.000	18.000	17.500		=	Bogotá, D.C., Frigorífico Guadalupe	16.000	16.500	16.167		+
Neiva, Surabastos	3.800	4.000	3.933		-	Bogotá, D.C., Plaza Las Flores	17.000	17.500	17.333		+
Palmira (Valle del Cauca)	11.000	11.500	11.125		-	Cúcuta, Cenabastos	17.500	18.000	17.833		+
Pasto, El Potrerillo	12.000	18.000	15.000		+	Cúcuta, La Nueva Sexta	19.000	19.500	19.167		=
Pereira, La 41	12.000	12.000	12.000		=	Ibagué, Plaza La 21	18.000	20.000	19.067		-
Popayán, Plaza de mercado del barrio Bolívar	12.000	13.000	12.667		=	Malambo (Atlántico), Carnes y carnes	19.600	19.600	19.600		+
Tuluá (Valle del Cauca)	11.000	12.900	11.950		-	Montería, Mercado del Sur	17.000	18.000	17.750		+
Tunja, Complejo de Servicios del Sur	14.000	16.000	15.000		=	Sincelejo, Nuevo Mercado	15.000	15.000	15.000		=
<b>Carne de cerdo, lomo con hueso</b>						Valledupar, Mercado Nuevo	17.000	18.000	17.333		-
Barranquilla, Barranquillita	17.000	17.000	17.000		=	Villavicencio, CAV	16.000	16.800	16.450		-
Cúcuta, Cenabastos	19.000	20.000	19.333		-	Yopal (Casanare)	20.000	20.000	20.000		=
Cúcuta, La Nueva Sexta	19.000	19.000	19.000		-	<b>Carne de cerdo, perril sin hueso</b>					
Malambo (Atlántico), Carnes y carnes	20.000	20.000	20.000		=	Bogotá, D.C., Frigorífico Ble Ltda.	17.000	17.500	17.233		-
Montería, Mercado del Sur	17.000	18.000	17.500		=	Bogotá, D.C., Frigorífico Guadalupe	17.000	17.500	17.167		+
Sincelejo, Nuevo Mercado	15.000	15.000	15.000		=	Bogotá, D.C., Plaza Las Flores	17.500	18.000	17.833		+
Valledupar, Mercado Nuevo	17.000	18.000	17.333		-	Buenaventura (Valle del Cauca)	23.000	24.000	23.667		+
<b>Carne de cerdo, lomo sin hueso</b>						Cali, Santa Elena	21.900	23.000	22.350		+
Barranquilla, Barranquillita	20.000	20.000	20.000		=	Cúcuta, Cenabastos	19.000	19.500	19.167		+
Bogotá, D.C., Frigorífico Ble Ltda.	19.000	21.000	20.000		-	Cúcuta, La Nueva Sexta	20.000	20.000	20.000		-
Bogotá, D.C., Frigorífico Guadalupe	20.500	21.000	20.833		+	Ibagué, Plaza La 21	19.000	19.400	19.200		-
Bogotá, D.C., Paloquemao	19.000	20.500	19.833		-	Malambo (Atlántico), Carnes y carnes	25.100	25.100	25.100		+
Bogotá, D.C., Plaza Las Flores	21.000	22.000	21.333		+	Manizales, Centro Galerías	17.000	20.000	19.000		-
Buenaventura (Valle del Cauca)	25.000	26.000	25.333		+	Medellín, Central Mayorista de Antioquia	19.500	21.950	20.738		+
Cali, Santa Elena	23.500	24.500	24.000		=	Medellín, Plaza Minorista "José María Villa"	19.000	19.800	19.525		=
Cartagena, Bazurto	17.500	18.000	17.833		+	Montería, Mercado del Sur	21.000	22.000	21.500		=
Cúcuta, Cenabastos	20.000	20.500	20.167		+	Palmira (Valle del Cauca)	22.000	23.000	22.375		-
Cúcuta, La Nueva Sexta	20.000	20.000	20.000		-	Pasto, El Potrerillo	22.000	26.000	23.500		-
Florencia (Cauquetá)	21.000	21.000	21.000		=	Pereira, La 41	20.000	20.000	20.000		=
Ibagué, Plaza La 21	20.000	21.800	21.067		-	Popayán, Plaza de mercado del barrio Bolívar	21.000	22.000	21.333		-
Malambo (Atlántico), Carnes y carnes	24.600	24.600	24.600		+	Sincelejo, Nuevo Mercado	18.000	18.000	18.000		=
Manizales, Centro Galerías	20.000	22.000	21.333		-	Tuluá (Valle del Cauca)	20.000	23.000	21.500		=
Medellín, Central Mayorista de Antioquia	22.000	23.700	22.675		+	Tunja, Complejo de Servicios del Sur	20.000	20.000	20.000		-
						Villavicencio, CAV	17.500	17.800	17.725		+
						Yopal (Casanare)	20.000	20.000	20.000		=

**Cuadro 7.** Mercados mayoristas. Precios de venta de carnes (continuación)  
2023 (10 al 16 de junio)

Productos y mercados	Pesos por kilogramo				Tendencia	Productos y mercados	Pesos por kilogramo				Tendencia
	Mínimo	Máximo	Medio				Mínimo	Máximo	Medio		
<b>Carne de cerdo, tocina plancha</b>						<b>Carne de res, bola de brazo (continuación)</b>					
Manizales, Centro Galerías	19.000	22.000	20.333		-	Tuluá (Valle del Cauca)	30.500	31.000	30.750		+
<b>Carne de cerdo, tocino barriga</b>						Valledupar, Mercado Nuevo	26.000	27.000	26.667		-
Bogotá, D.C., Frigorífico Ble Ltda.	18.800	20.000	19.267		+	<b>Carne de res, bola de pierna</b>					
Bogotá, D.C., Frigorífico Guadalupe	18.000	18.500	18.333		+	Barranquilla, Barranquillita	25.000	26.000	25.333		=
Bogotá, D.C., Plaza Las Flores	18.000	18.500	18.167		-	Barranquilla, Granabastos	26.300	26.500	26.400		-
Florencia (Caquetá)	13.000	13.000	13.000		=	Bogotá, D.C., Frigorífico Ble Ltda.	24.000	25.500	24.833		-
Ibagué, Plaza La 21	14.600	17.000	15.867		+	Bogotá, D.C., Frigorífico Guadalupe	24.500	25.000	24.667		-
Medellín, Central Mayorista de Antioquia	23.800	24.200	23.938		-	Bogotá, D.C., Paloquemao	24.000	26.000	25.167		+
Medellín, Plaza Minorista "José María Villa"	22.500	23.600	23.300		=	Buenaventura (Valle del Cauca)	27.000	28.000	27.667		+
Neiva, Surabastos	12.600	13.000	12.800		-	Cali, Santa Elena	29.000	30.500	29.750		+
Palmira (Valle del Cauca)	18.000	19.000	18.625		-	Cartagena, Bazurto	25.000	26.000	25.333		+
Pereira, La 41	20.000	22.000	21.333		=	Cúcuta, Cenabastos	26.000	27.000	26.667		+
Popayán, Plaza de mercado del barrio Bolívar	11.000	11.000	11.000		=	Cúcuta, La Nueva Sexta	26.000	26.000	26.000		-
Tunja, Complejo de Servicios del Sur	14.000	15.000	14.333		+	Florencia (Caquetá)	26.000	27.000	26.333		=
<b>Carne de cerdo, tocino papada</b>						Ibagué, Plaza La 21	23.000	26.000	25.000		-
Bogotá, D.C., Frigorífico Ble Ltda.	13.500	14.800	14.167		-	Malambo (Atlántico), Carnes y carnes	29.800	29.800	29.800		+
Bogotá, D.C., Frigorífico Guadalupe	12.500	13.500	13.000		-	Manizales, Centro Galerías	24.000	28.000	25.500		-
Bogotá, D.C., Plaza Las Flores	14.500	15.000	14.667		+	Medellín, Central Mayorista de Antioquia	32.700	34.300	33.375		-
Buenaventura (Valle del Cauca)	14.000	15.000	14.667		=	Medellín, Plaza Minorista "José María Villa"	29.900	31.500	30.875		=
Cali, Santa Elena	16.000	17.000	16.625		=	Montería, Mercado del Sur	25.000	26.000	25.750		=
Cúcuta, Cenabastos	16.000	17.000	16.333		+	Neiva, Surabastos	24.000	24.000	24.000		=
Cúcuta, La Nueva Sexta	17.000	17.000	17.000		=	Palmira (Valle del Cauca)	29.000	30.000	29.500		-
Ibagué, Plaza La 21	13.000	13.800	13.467		-	Pasto, El Potrerillo	22.000	26.000	24.000		=
Manizales, Centro Galerías	14.000	18.000	16.000		-	Pereira, La 41	27.000	28.000	27.667		=
Medellín, Central Mayorista de Antioquia	15.500	16.000	15.750		-	Popayán, Plaza de mercado del barrio Bolívar	26.000	26.000	26.000		=
Medellín, Plaza Minorista "José María Villa"	16.000	17.400	16.850		=	Sincelejo, Nuevo Mercado	25.000	25.000	25.000		=
Pereira, La 41	18.000	18.000	18.000		=	Tuluá (Valle del Cauca)	30.500	31.000	30.750		+
Tuluá (Valle del Cauca)	16.500	18.000	17.250		+	Valledupar, Mercado Nuevo	27.000	28.000	27.667		-
<b>Carne de res, bola de brazo</b>						Villavicencio, CAV	23.500	24.000	23.875		=
Barranquilla, Barranquillita	25.000	26.000	25.333		=	Yopal (Casanare)	25.000	26.000	25.500		=
Barranquilla, Granabastos	26.300	26.400	26.367		-	<b>Carne de res, bota</b>					
Bogotá, D.C., Paloquemao	24.000	26.000	25.167		+	Barranquilla, Barranquillita	25.000	26.000	25.333		=
Buenaventura (Valle del Cauca)	27.000	28.000	27.667		-	Barranquilla, Granabastos	26.400	26.500	26.467		-
Cali, Santa Elena	27.000	29.000	28.125		-	Bogotá, D.C., Frigorífico Ble Ltda.	24.009	25.500	24.836		-
Cartagena, Bazurto	24.000	25.000	24.667		-	Bogotá, D.C., Frigorífico Guadalupe	24.500	25.000	24.667		-
Cúcuta, Cenabastos	26.000	27.000	26.333		+	Bogotá, D.C., Paloquemao	24.000	26.000	25.167		+
Cúcuta, La Nueva Sexta	26.000	27.000	26.333		=	Bucaramanga, Frigoríficos	34.500	35.600	35.050		=
Ibagué, Plaza La 21	23.000	26.000	25.000		-	Cartagena, Bazurto	25.000	26.000	25.333		+
Malambo (Atlántico), Carnes y carnes	29.800	29.800	29.800		+	Cúcuta, Cenabastos	26.000	26.000	26.000		-
Manizales, Centro Galerías	23.000	28.000	24.667		-	Ibagué, Plaza La 21	25.000	27.900	26.300		+
Medellín, Central Mayorista de Antioquia	32.000	34.000	32.900		-	Malambo (Atlántico), Carnes y carnes	29.800	29.800	29.800		+
Montería, Mercado del Sur	25.000	26.000	25.750		=	Manizales, Centro Galerías	24.500	28.000	25.833		-
Palmira (Valle del Cauca)	27.500	29.000	28.375		-	Medellín, Central Mayorista de Antioquia	32.700	34.300	33.500		=
Pasto, El Potrerillo	22.000	26.000	24.500		=	Medellín, Plaza Minorista "José María Villa"	29.900	31.500	30.875		=
Pereira, La 41	27.000	28.000	27.333		=	Montería, Mercado del Sur	25.000	26.000	25.750		=
Popayán, Plaza de mercado del barrio Bolívar	26.000	26.000	26.000		=	Sincelejo, Nuevo Mercado	25.000	25.000	25.000		=
Sincelejo, Nuevo Mercado	25.000	25.000	25.000		=	Valledupar, Mercado Nuevo	27.000	28.000	27.667		-
						Villavicencio, CAV	23.500	24.000	23.875		=
						Yopal (Casanare)	25.000	26.000	25.500		=

**Cuadro 7.** Mercados mayoristas. Precios de venta de carnes (continuación)  
2023 (10 al 16 de junio)

Productos y mercados	Pesos por kilogramo				Tendencia	Productos y mercados	Pesos por kilogramo				Tendencia
	Mínimo	Máximo	Medio				Mínimo	Máximo	Medio		
<b>Carne de res, cadera</b>						<b>Carne de res, chatas (continuación)</b>					
Barranquilla, Barranquillita	25.000	26.000	25.333	=	Bogotá, D.C., Frigorífico Ble Ltda.	29.000	31.000	30.333	-		
Barranquilla, Granabastos	26.900	27.000	26.967	-	Bogotá, D.C., Frigorífico Guadalupe	30.500	31.000	30.833	+		
Bogotá, D.C., Frigorífico Ble Ltda.	24.000	25.500	24.833	-	Bogotá, D.C., Paloquemao	31.000	33.000	32.000	+		
Bogotá, D.C., Frigorífico Guadalupe	24.500	25.000	24.667	-	Bucaramanga, Frigoríficos	55.000	62.400	58.700	=		
Bogotá, D.C., Paloquemao	24.000	26.000	25.167	+	Cali, Santa Elena	39.000	41.000	39.875	+		
Bucaramanga, Frigoríficos	40.700	43.700	42.200	=	Cartagena, Bazurto	26.000	28.000	27.000	-		
Buenaventura (Valle del Cauca)	28.000	28.000	28.000	=	Cúcuta, Cenabastos	34.000	35.000	34.667	+		
Cali, Santa Elena	29.000	30.000	29.625	+	Cúcuta, La Nueva Sexta	35.000	35.000	35.000	=		
Cartagena, Bazurto	25.000	28.000	26.000	+	Ibagué, Plaza La 21	30.000	32.000	31.300	-		
Cúcuta, Cenabastos	26.000	26.000	26.000	-	Malambo (Atlántico), Carnes y carnes	32.700	32.700	32.700	+		
Ibagué, Plaza La 21	24.000	27.900	25.967	-	Medellín, Central Mayorista de Antioquia	48.000	49.950	48.863	+		
Malambo (Atlántico), Carnes y carnes	29.800	29.800	29.800	+	Medellín, Plaza Minorista "José María Villa"	45.000	49.000	47.125	=		
Manizales, Centro Galerías	25.000	28.000	26.333	=	Montería, Mercado del Sur	31.000	32.000	31.500	=		
Medellín, Central Mayorista de Antioquia	32.700	34.500	33.550	-	Palmira (Valle del Cauca)	34.000	35.500	34.875	=		
Medellín, Plaza Minorista "José María Villa"	29.900	31.500	30.875	=	Pasto, El Potrerillo	24.000	30.000	26.250	=		
Montería, Mercado del Sur	25.000	26.000	25.750	=	Pereira, La 41	34.000	34.000	34.000	=		
Palmira (Valle del Cauca)	29.000	30.000	29.500	-	Popayán, Plaza de mercado del barrio Bolívar	35.000	36.000	35.667	=		
Pasto, El Potrerillo	22.000	26.000	24.000	-	Sincelejo, Nuevo Mercado	25.000	25.000	25.000	=		
Pereira, La 41	27.000	28.000	27.667	=	Tuluá (Valle del Cauca)	37.000	39.000	38.000	+		
Popayán, Plaza de mercado del barrio Bolívar	28.000	28.000	28.000	-	Valledupar, Mercado Nuevo	30.000	32.000	31.333	=		
Sincelejo, Nuevo Mercado	25.000	25.000	25.000	=	Villavicencio, CAV	27.000	28.000	27.750	+		
Tuluá (Valle del Cauca)	30.500	31.000	30.750	+	Yopal (Casanare)	28.000	29.000	28.500	=		
Valledupar, Mercado Nuevo	27.000	28.000	27.667	-							
Villavicencio, CAV	23.500	24.000	23.875	=	<b>Carne de res, cogote</b>						
Yopal (Casanare)	25.000	26.000	25.500	=	Bogotá, D.C., Frigorífico Ble Ltda.	19.000	21.000	20.000	-		
					Bogotá, D.C., Frigorífico Guadalupe	19.000	19.300	19.100	-		
<b>Carne de res, centro de pierna</b>						Bogotá, D.C., Paloquemao	19.000	20.000	19.667	=	
Barranquilla, Barranquillita	25.000	25.000	25.000	=	Ibagué, Plaza La 21	13.000	14.200	13.733	=		
Barranquilla, Granabastos	26.400	26.500	26.467	-	Montería, Mercado del Sur	20.000	22.000	21.000	=		
Bogotá, D.C., Frigorífico Ble Ltda.	24.000	25.500	24.833	-	Pereira, La 41	22.000	22.000	22.000	=		
Bogotá, D.C., Frigorífico Guadalupe	24.500	25.000	24.667	-							
Bogotá, D.C., Paloquemao	24.000	26.000	25.167	+	<b>Carne de res, costilla</b>						
Bucaramanga, Frigoríficos	37.950	39.600	38.775	=	Barranquilla, Barranquillita	15.000	15.000	15.000	=		
Cartagena, Bazurto	22.000	25.000	24.000	-	Bogotá, D.C., Frigorífico Ble Ltda.	17.000	19.000	17.933	+		
Cúcuta, Cenabastos	26.000	27.000	26.333	-	Bogotá, D.C., Frigorífico Guadalupe	19.000	19.500	19.333	+		
Cúcuta, La Nueva Sexta	26.000	27.000	26.667	=	Bogotá, D.C., Paloquemao	22.000	24.000	22.933	-		
Ibagué, Plaza La 21	24.000	27.900	25.967	-	Bucaramanga, Frigoríficos	45.000	48.000	46.500	=		
Malambo (Atlántico), Carnes y carnes	26.800	26.800	26.800	+	Buenaventura (Valle del Cauca)	20.000	21.000	20.667	+		
Manizales, Centro Galerías	25.000	28.000	26.333	=	Cali, Santa Elena	16.000	17.300	16.700	+		
Medellín, Central Mayorista de Antioquia	32.900	34.500	33.550	+	Cartagena, Bazurto	14.000	15.000	14.333	+		
Medellín, Plaza Minorista "José María Villa"	29.900	31.500	30.875	=	Cúcuta, Cenabastos	19.000	19.000	19.000	=		
Montería, Mercado del Sur	25.000	26.000	25.750	=	Cúcuta, La Nueva Sexta	20.000	21.000	20.333	=		
Pereira, La 41	28.000	28.000	28.000	=	Ibagué, Plaza La 21	16.000	17.000	16.633	=		
Sincelejo, Nuevo Mercado	25.000	25.000	25.000	=	Malambo (Atlántico), Carnes y carnes	16.200	16.200	16.200	+		
Valledupar, Mercado Nuevo	27.000	28.000	27.667	-	Manizales, Centro Galerías	16.000	18.000	16.667	+		
Villavicencio, CAV	23.500	24.000	23.875	=	Medellín, Central Mayorista de Antioquia	18.500	19.400	18.950	-		
Yopal (Casanare)	25.000	26.000	25.500	=	Medellín, Plaza Minorista "José María Villa"	16.900	18.000	17.225	=		
					Montería, Mercado del Sur	13.000	14.000	13.500	=		
<b>Carne de res, chatas</b>						Pasto, El Potrerillo	18.000	24.000	21.000	+	
Barranquilla, Barranquillita	25.000	26.000	25.333	=	Pereira, La 41	12.000	12.000	12.000	=		
Barranquilla, Granabastos	26.900	27.000	26.967	-	Popayán, Plaza de mercado del barrio Bolívar	16.000	16.000	16.000	=		

**Cuadro 7.** Mercados mayoristas. Precios de venta de carnes (continuación)  
2023 (10 al 16 de junio)

Productos y mercados	Pesos por kilogramo				Tendencia	Productos y mercados	Pesos por kilogramo				Tendencia
	Mínimo	Máximo	Medio				Mínimo	Máximo	Medio		
<b>Carne de res, costilla (continuación)</b>						<b>Carne de res, lomo fino (continuación)</b>					
Tuluá (Valle del Cauca)	16.800	18.000	17.400		+	Bucaramanga, Frigoríficos	76.400	85.400	80.900		=
Valledupar, Mercado Nuevo	18.000	18.000	18.000		-	Buenaventura (Valle del Cauca)	30.000	31.000	30.333		=
Villavicencio, CAV	20.000	22.000	21.250		=	Cartagena, Bazurto	45.000	45.000	45.000		-
Yopal (Casanare)	18.000	19.000	18.500		=	Cúcuta, Cenabastos	32.000	35.000	34.000		+
<b>Carne de res en canal</b>						Cúcuta, La Nueva Sexta	33.000	34.000	33.333		-
Arauca (Arauca)	22.000	22.000	22.000		=	Ibagué, Plaza La 21	40.000	40.000	40.000		++
Ibagué, Plaza La 21	16.000	16.000	16.000		-	Malambo (Atlántico), Carnes y carnes	52.700	52.700	52.700		+
Popayán, Plaza de mercado del barrio Bolívar	15.000	15.100	15.033		-	Manizales, Centro Galerías	29.500	34.000	31.167		-
<b>Carne de res, falda</b>						Medellín, Central Mayorista de Antioquia	52.900	54.000	53.575		-
Barranquilla, Barranquillita	20.000	21.000	20.667		=	Medellín, Plaza Minorista "José María Villa"	49.900	55.500	52.850		=
Barranquilla, Granabastos	22.000	22.100	22.033		-	Montería, Mercado del Sur	41.000	42.000	41.500		=
Bogotá, D.C., Frigorífico Ble Ltda.	20.500	21.000	20.833		+	Palmira (Valle del Cauca)	34.000	35.000	34.500		-
Bogotá, D.C., Frigorífico Guadalupe	20.000	21.000	20.333		-	Pasto, El Potrerillo	24.000	30.000	27.500		-
Bogotá, D.C., Paloquemao	22.000	23.500	22.500		-	Pereira, La 41	36.000	36.000	36.000		=
Buenaventura (Valle del Cauca)	24.000	25.000	24.667		+	Popayán, Plaza de mercado del barrio Bolívar	38.000	38.000	38.000		=
Cali, Santa Elena	17.000	18.000	17.450		-	Sincelejo, Nuevo Mercado	27.000	27.000	27.000		=
Cartagena, Bazurto	21.000	25.000	23.000		=	Valledupar, Mercado Nuevo	35.000	36.000	35.667		=
Cúcuta, Cenabastos	23.000	24.000	23.667		+	Villavicencio, CAV	36.000	38.000	37.250		=
Cúcuta, La Nueva Sexta	23.000	24.000	23.667		=	Yopal (Casanare)	32.000	33.000	32.500		+
Ibagué, Plaza La 21	20.000	22.200	21.367		-	<b>Carne de res molida, murillo</b>					
Malambo (Atlántico), Carnes y carnes	26.300	26.300	26.300		+	Bogotá, D.C., Frigorífico Ble Ltda.	19.000	21.000	19.833		=
Manizales, Centro Galerías	18.000	20.000	19.000		-	Bogotá, D.C., Frigorífico Guadalupe	18.500	18.500	18.500		-
Medellín, Central Mayorista de Antioquia	29.500	31.000	30.025		+	Bogotá, D.C., Paloquemao	19.800	21.500	20.433		-
Medellín, Plaza Minorista "José María Villa"	27.900	29.000	28.475		=	Florencia (Caquetá)	21.000	21.000	21.000		=
Montería, Mercado del Sur	23.000	23.000	23.000		=	Ibagué, Plaza La 21	19.000	20.000	19.500		-
Palmira (Valle del Cauca)	18.000	18.500	18.375		-	<b>Carne de res, morrillo</b>					
Pasto, El Potrerillo	18.000	22.000	20.000		=	Bogotá, D.C., Frigorífico Ble Ltda.	21.000	23.000	22.167		-
Pereira, La 41	22.000	22.000	22.000		=	Bogotá, D.C., Frigorífico Guadalupe	21.000	21.000	21.000		-
Popayán, Plaza de mercado del barrio Bolívar	18.000	19.000	18.333		-	Bogotá, D.C., Paloquemao	23.000	26.000	24.500		+
Tuluá (Valle del Cauca)	16.500	18.000	17.250		-	Buenaventura (Valle del Cauca)	23.000	24.000	23.333		+
<b>Carne de res, lomo de brazo</b>						Cali, Santa Elena	26.000	27.000	26.625		=
Bogotá, D.C., Paloquemao	21.000	23.000	22.000		-	Cúcuta, Cenabastos	23.000	24.000	23.667		+
Cúcuta, Cenabastos	23.000	24.000	23.667		+	Cúcuta, La Nueva Sexta	24.000	26.000	25.000		-
Cúcuta, La Nueva Sexta	24.000	25.000	24.333		-	Florencia (Caquetá)	20.000	20.000	20.000		=
Montería, Mercado del Sur	25.000	26.000	25.750		=	Ibagué, Plaza La 21	21.000	22.000	21.333		+
Pasto, El Potrerillo	22.000	26.000	24.500		-	Malambo (Atlántico), Carnes y carnes	23.100	23.100	23.100		+
Pereira, La 41	27.000	28.000	27.667		=	Medellín, Central Mayorista de Antioquia	28.000	29.300	28.700		-
Popayán, Plaza de mercado del barrio Bolívar	26.000	26.000	26.000		=	Medellín, Plaza Minorista "José María Villa"	25.900	26.500	26.225		=
Sincelejo, Nuevo Mercado	20.000	20.000	20.000		=	Montería, Mercado del Sur	22.000	22.000	22.000		=
Valledupar, Mercado Nuevo	27.000	28.000	27.667		-	Palmira (Valle del Cauca)	27.000	27.500	27.250		+
<b>Carne de res, lomo fino</b>						Pasto, El Potrerillo	20.000	22.000	21.500		-
Barranquilla, Barranquillita	39.000	39.000	39.000		=	Pereira, La 41	24.000	25.000	24.667		=
Barranquilla, Granabastos	41.800	42.000	41.933		-	Popayán, Plaza de mercado del barrio Bolívar	24.000	24.000	24.000		=
Bogotá, D.C., Frigorífico Ble Ltda.	39.000	42.000	40.667		-	Tuluá (Valle del Cauca)	25.500	26.000	25.750		-
Bogotá, D.C., Frigorífico Guadalupe	42.000	43.000	42.333		+	Villavicencio, CAV	21.000	22.000	21.500		=
Bogotá, D.C., Paloquemao	39.000	41.000	40.000		-	Yopal (Casanare)	22.000	23.000	22.500		=
<b>Carne de res, lomo fino</b>						<b>Carne de res, muchacho</b>					
Barranquilla, Barranquillita	39.000	39.000	39.000		=	Barranquilla, Barranquillita	26.000	27.000	26.667		=
Barranquilla, Granabastos	41.800	42.000	41.933		-	Barranquilla, Granabastos	26.300	26.400	26.333		-
Bogotá, D.C., Frigorífico Ble Ltda.	39.000	42.000	40.667		-						
Bogotá, D.C., Frigorífico Guadalupe	42.000	43.000	42.333		+						
Bogotá, D.C., Paloquemao	39.000	41.000	40.000		-						

**Cuadro 7.** Mercados mayoristas. Precios de venta de carnes (continuación)  
2023 (10 al 16 de junio)

Productos y mercados	Pesos por kilogramo				Tendencia	Productos y mercados	Pesos por kilogramo				Tendencia
	Mínimo	Máximo	Medio				Mínimo	Máximo	Medio		
<b>Carne de res, muchacho (continuación)</b>						<b>Carne de res, paletero (continuación)</b>					
Bogotá, D.C., Frigorífico Ble Ltda.	26.000	28.000	27.000	-		Pereira, La 41	27.000	28.000	27.667	=	
Bogotá, D.C., Frigorífico Guadalupe	28.000	29.000	28.333	+		Sincelejo, Nuevo Mercado	22.000	22.000	22.000	=	
Bogotá, D.C., Paloquemao	27.000	30.000	28.333	-		Valledupar, Mercado Nuevo	25.000	26.000	25.333	=	
Bucaramanga, Frigoríficos	39.900	40.200	40.050	=		<b>Carne de res, pecho</b>					
Buenaventura (Valle del Cauca)	27.000	28.000	27.333	-		Bogotá, D.C., Frigorífico Ble Ltda.	21.000	22.500	21.700	+	
Cali, Santa Elena	28.000	29.500	28.775	-		Bogotá, D.C., Frigorífico Guadalupe	22.000	22.000	22.000	+	
Cartagena, Bazurto	23.000	26.000	24.333	-		Bogotá, D.C., Paloquemao	21.000	23.000	22.267	-	
Cúcuta, Cenabastos	25.000	27.000	25.667	=		Bucaramanga, Frigoríficos	29.600	32.700	31.150	=	
Cúcuta, La Nueva Sexta	26.000	26.000	26.000	=		Buenaventura (Valle del Cauca)	24.000	25.000	24.333	=	
Ibagué, Plaza La 21	24.000	25.900	24.633	-		Cali, Santa Elena	27.000	28.000	27.550	+	
Malambo (Atlántico), Carnes y carnes	30.300	30.300	30.300	+		Cúcuta, Cenabastos	23.000	24.000	23.667	=	
Manizales, Centro Galerías	25.000	28.000	26.333	=		Cúcuta, La Nueva Sexta	25.000	25.000	25.000	=	
Medellín, Central Mayorista de Antioquia	31.900	33.000	32.525	-		Ibagué, Plaza La 21	23.000	24.000	23.467	+	
Medellín, Plaza Minorista "José María Villa"	29.900	31.500	30.875	=		Manizales, Centro Galerías	19.500	23.000	21.167	-	
Montería, Mercado del Sur	25.000	26.000	25.750	=		Medellín, Central Mayorista de Antioquia	24.900	26.000	25.425	-	
Palmira (Valle del Cauca)	28.000	29.000	28.375	-		Medellín, Plaza Minorista "José María Villa"	25.500	26.500	26.125	=	
Pasto, El Potrerillo	20.000	26.000	23.500	=		Montería, Mercado del Sur	22.000	23.000	22.500	=	
Pereira, La 41	27.000	28.000	27.667	=		Palmira (Valle del Cauca)	27.000	28.000	27.375	+	
Popayán, Plaza de mercado del barrio Bolívar	26.000	26.000	26.000	=		Pasto, El Potrerillo	18.000	24.000	20.500	=	
Sincelejo, Nuevo Mercado	25.000	25.000	25.000	=		Pereira, La 41	23.000	24.000	23.667	=	
Tuluá (Valle del Cauca)	30.000	30.000	30.000	=		Popayán, Plaza de mercado del barrio Bolívar	23.000	24.000	23.333	-	
Valledupar, Mercado Nuevo	27.000	28.000	27.667	-		Tuluá (Valle del Cauca)	26.500	26.500	26.500	=	
Villavicencio, CAV	23.500	24.000	23.875	=		Valledupar, Mercado Nuevo	25.000	26.000	25.333	=	
Yopal (Casanares)	25.000	26.000	25.500	=		<b>Carne de res, punta de anca</b>					
<b>Carne de res, murillo</b>						Barranquilla, Barranquillita	26.000	27.000	26.667	=	
Bogotá, D.C., Frigorífico Ble Ltda.	19.000	21.000	19.833	=		Barranquilla, Granabastos	26.900	27.000	26.967	-	
Bogotá, D.C., Frigorífico Guadalupe	18.500	19.000	18.667	+		Bogotá, D.C., Frigorífico Ble Ltda.	28.000	32.000	30.000	=	
Bogotá, D.C., Paloquemao	19.800	21.500	20.433	-		Bogotá, D.C., Frigorífico Guadalupe	30.000	32.000	31.000	+	
Bucaramanga, Frigoríficos	26.400	29.200	27.800	=		Bogotá, D.C., Paloquemao	28.000	30.000	28.667	-	
Cúcuta, Cenabastos	24.000	25.000	24.667	=		Bucaramanga, Frigoríficos	57.900	65.400	61.650	=	
Cúcuta, La Nueva Sexta	25.000	26.000	25.667	+		Buenaventura (Valle del Cauca)	29.000	30.000	29.667	+	
Ibagué, Plaza La 21	20.000	21.900	20.633	-		Cali, Santa Elena	38.500	40.000	39.250	-	
Manizales, Centro Galerías	20.000	22.000	20.667	-		Cartagena, Bazurto	26.000	27.000	26.333	=	
Medellín, Central Mayorista de Antioquia	25.500	26.600	26.100	+		Cúcuta, Cenabastos	30.000	32.000	30.667	=	
Montería, Mercado del Sur	19.000	19.000	19.000	=		Cúcuta, La Nueva Sexta	32.000	35.000	33.667	-	
Neiva, Surabastos	18.000	18.000	18.000	=		Ibagué, Plaza La 21	28.000	32.000	30.000	-	
Villavicencio, CAV	21.000	22.000	21.500	=		Malambo (Atlántico), Carnes y carnes	41.300	41.300	41.300	+	
Yopal (Casanares)	20.000	21.000	20.500	=		Manizales, Centro Galerías	29.500	34.000	31.167	-	
<b>Carne de res, paletero</b>						Medellín, Central Mayorista de Antioquia	45.000	46.800	45.900	-	
Bogotá, D.C., Paloquemao	21.000	22.000	21.500	-		Medellín, Plaza Minorista "José María Villa"	48.000	52.000	50.425	=	
Cúcuta, Cenabastos	23.000	24.000	23.333	-		Montería, Mercado del Sur	30.000	32.000	31.250	-	
Cúcuta, La Nueva Sexta	25.000	25.000	25.000	=		Palmira (Valle del Cauca)	35.000	36.000	35.750	-	
Ibagué, Plaza La 21	16.000	17.000	16.667	n.d.		Pasto, El Potrerillo	22.000	24.000	23.000	-	
Malambo (Atlántico), Carnes y carnes	20.400	20.400	20.400	+		Pereira, La 41	34.000	36.000	34.667	=	
Manizales, Centro Galerías	23.000	26.000	24.000	+		Popayán, Plaza de mercado del barrio Bolívar	35.000	36.000	35.667	=	
Medellín, Central Mayorista de Antioquia	28.500	29.600	29.000	-		Sincelejo, Nuevo Mercado	25.000	25.000	25.000	=	
Medellín, Plaza Minorista "José María Villa"	27.900	29.000	28.475	=		Tuluá (Valle del Cauca)	36.000	44.000	40.000	-	
Montería, Mercado del Sur	25.000	25.000	25.000	-							

**Cuadro 7.** Mercados mayoristas. Precios de venta de carnes (continuación)  
2023 (10 al 16 de junio)

Productos y mercados	Pesos por kilogramo				Tendencia	Productos y mercados	Pesos por kilogramo				Tendencia
	Mínimo	Máximo	Medio				Mínimo	Máximo	Medio		
<b>Carne de res, punta de anca (continuación)</b>						<b>Muslos de pollo sin rabadilla (continuación)</b>					
Valledupar, Mercado Nuevo	32.000	34.000	33.333	=		Bogotá, D.C., Frigorífico Ble Ltda.	12.800	13.500	13.200	-	
Villavicencio, CAV	28.000	29.000	28.500	-		Bogotá, D.C., Frigorífico Guadalupe	12.000	12.500	12.167	-	
Yopal (Casasare)	28.000	29.000	28.500	=		Bogotá, D.C., Paloquemao	12.000	13.000	12.500	+	
<b>Carne de res, sobrebarriga</b>						Bogotá, D.C., Plaza Las Flores	11.400	11.600	11.533	+	
Barranquilla, Barranquillita	22.000	23.000	22.667	=		Bucaramanga, Frigoríficos	12.850	14.300	13.575	=	
Barranquilla, Granabastos	22.100	22.200	22.167	+		Medellín, Central Mayorista de Antioquia	10.000	10.900	10.350	+	
Bogotá, D.C., Frigorífico Ble Ltda.	21.500	22.500	22.000	-		Villavicencio, CAV	11.400	11.500	11.475	-	
Bogotá, D.C., Frigorífico Guadalupe	22.000	22.000	22.000	-		<b>Pechuga de pollo</b>					
Bogotá, D.C., Paloquemao	22.000	24.000	22.933	-		Arauca (Arauca)	10.400	10.700	10.500	+	
Bucaramanga, Frigoríficos	32.700	35.200	33.950	=		Armenia, Mercar	15.000	15.000	15.000	+	
Buenaventura (Valle del Cauca)	24.000	24.000	24.000	+		Barranquilla, Barranquillita	10.800	11.000	10.933	+	
Cali, Santa Elena	27.400	29.000	27.975	=		Barranquilla, Granabastos	11.100	11.200	11.167	-	
Cartagena, Bazurto	22.000	22.000	22.000	+		Bogotá, D.C., Corabastos	15.400	16.000	15.633	+	
Cúcuta, Cenabastos	23.000	25.000	24.333	+		Bogotá, D.C., Frigorífico Ble Ltda.	14.500	16.000	15.233	+	
Cúcuta, La Nueva Sexta	25.000	26.000	25.667	+		Bogotá, D.C., Frigorífico Guadalupe	15.000	15.000	15.000	+	
Florencia (Caquetá)	17.000	17.000	17.000	=		Bogotá, D.C., Paloquemao	15.000	16.000	15.500	+	
Ibagué, Plaza La 21	20.000	23.000	21.733	-		Bogotá, D.C., Plaza Las Flores	14.000	14.500	14.167	+	
Malambo (Atlántico), Carnes y carnes	26.200	26.200	26.200	+		Bucaramanga, Frigoríficos	14.400	18.100	16.533	=	
Manizales, Centro Galerías	22.000	24.000	23.000	=		Buenaventura (Valle del Cauca)	13.500	14.000	13.833	+	
Medellín, Central Mayorista de Antioquia	27.500	28.000	27.750	+		Cali, Galería Alameda	11.800	12.200	12.000	+	
Medellín, Plaza Minorista "José María Villa"	25.000	25.900	25.350	=		Cali, Santa Elena	11.600	12.000	11.800	+	
Montería, Mercado del Sur	22.000	23.000	22.500	=		Cartagena, Bazurto	11.500	12.100	11.700	-	
Neiva, Surabastos	18.800	19.000	18.867	-		Cúcuta, Cenabastos	12.340	13.500	12.947	+	
Palmira (Valle del Cauca)	27.000	28.500	27.875	=		Florencia (Caquetá)	13.000	13.700	13.400	+	
Pasto, El Potrerillo	18.000	22.000	20.000	-		Ibagué, Plaza La 21	12.800	13.200	13.000	=	
Pereira, La 41	24.000	25.000	24.667	=		Manizales, Centro Galerías	13.500	13.800	13.700	+	
Popayán, Plaza de mercado del barrio Bolívar	25.000	26.000	25.333	-		Medellín, Central Mayorista de Antioquia	14.000	14.600	14.325	+	
Sincelejo, Nuevo Mercado	20.000	20.000	20.000	=		Medellín, Plaza Minorista "José María Villa"	10.800	11.000	10.900	=	
Tuluá (Valle del Cauca)	28.000	29.000	28.500	-		Montería, Mercado del Sur	12.000	12.500	12.250	+	
Valledupar, Mercado Nuevo	25.000	25.000	25.000	=		Neiva, Surabastos	12.000	12.500	12.300	-	
Villavicencio, CAV	21.000	22.000	21.500	=		Palmira (Valle del Cauca)	14.000	14.000	14.000	-	
Yopal (Casasare)	22.000	23.000	22.500	=		Pasto, El Potrerillo	18.000	20.000	19.500	+	
<b>Menudencias de pollo</b>						Popayán, Plaza de mercado del barrio Bolívar	14.400	14.600	14.467	-	
Armenia, Mercar	7.000	7.200	7.067	=		Santa Marta (Magdalena)	11.500	13.300	12.550	+	
Florencia (Caquetá)	4.000	4.000	4.000	=		Sincelejo, Nuevo Mercado	14.000	14.000	14.000	+	
Ibagué, Plaza La 21	2.500	2.500	2.500	=		Tuluá (Valle del Cauca)	15.000	15.600	15.300	-	
Montería, Mercado del Sur	3.500	3.500	3.500	-		Valledupar, Mercado Nuevo	11.400	11.600	11.500	+	
Neiva, Surabastos	3.600	4.000	3.800	-		Villavicencio, CAV	12.600	13.000	12.763	+	
Pasto, El Potrerillo	2.600	3.200	2.850	+		<b>Pierna pernil con rabadilla</b>					
Popayán, Plaza de mercado del barrio Bolívar	4.000	4.200	4.067	-		Arauca (Arauca)	6.600	6.800	6.667	+	
Villavicencio, CAV	2.800	3.200	3.000	+		Armenia, Mercar	10.000	10.000	10.000	=	
<b>Muslos de pollo con rabadilla</b>						Barranquilla, Barranquillita	6.400	6.500	6.467	=	
Medellín, Plaza Minorista "José María Villa"	8.000	8.100	8.025	-		Barranquilla, Granabastos	6.500	6.600	6.550	=	
<b>Muslos de pollo sin rabadilla</b>						Bogotá, D.C., Paloquemao	10.000	11.000	10.400	+	
Arauca (Arauca)	8.000	8.000	8.000	=		Bogotá, D.C., Plaza Las Flores	11.500	12.000	11.667	+	
Bogotá, D.C., Corabastos	10.000	10.700	10.300	-		Bucaramanga, Frigoríficos	8.400	10.290	9.463	=	
						Buenaventura (Valle del Cauca)	9.000	9.200	9.133	=	
						Cali, Galería Alameda	7.400	7.600	7.467	=	

**Cuadro 7.** Mercados mayoristas. Precios de venta de carnes (conclusión)  
2023 (10 al 16 de junio)

Productos y mercados	Pesos por kilogramo			
	Mínimo	Máximo	Medio	Tendencia
<b>Pierna pernil con rabadilla (continuación)</b>				
Cali, Santa Elena	7.600	8.000	7.750	+
Cartagena, Bazurto	7.000	7.200	7.050	-
Cúcuta, Cenabastos	8.500	8.600	8.567	-
Florencia (Cauquetá)	9.100	9.300	9.167	-
Ibagué, Plaza La 21	9.200	9.200	9.200	+
Medellín, Central Mayorista de Antioquia	9.400	9.600	9.525	+
Medellín, Plaza Minorista "José María Villa"	7.600	8.000	7.850	+
Montería, Mercado del Sur	7.500	7.600	7.525	+
Neiva, Surabastos	9.200	9.200	9.200	=
Palmira (Valle del Cauca)	8.800	9.000	8.925	+
Pasto, El Potrerillo	9.400	10.000	9.850	-
Santa Marta (Magdalena)	6.900	7.600	7.325	-
Sincelejo, Nuevo Mercado	8.400	8.400	8.400	+
Tuluá (Valle del Cauca)	10.000	12.400	11.200	=
Valledupar, Mercado Nuevo	6.500	6.900	6.700	+
Villavicencio, CAV	9.600	10.000	9.875	+
<b>Pierna pernil sin rabadilla</b>				
Bogotá, D.C., Corabastos	10.500	11.000	10.833	+
Bogotá, D.C., Frigorífico Ble Ltda.	12.200	13.300	12.667	-
Bogotá, D.C., Frigorífico Guadalupe	11.000	12.000	11.500	-
Bogotá, D.C., Plaza Las Flores	12.000	12.500	12.167	++
Bucaramanga, Frigoríficos	9.900	12.700	11.167	=
<b>Piernas de pollo</b>				
Armenia, Mercar	11.600	12.000	11.867	=
Bogotá, D.C., Corabastos	10.500	12.000	11.267	-
Bogotá, D.C., Frigorífico Ble Ltda.	13.200	14.500	13.900	+
Bogotá, D.C., Frigorífico Guadalupe	11.800	12.000	11.933	-
Bogotá, D.C., Paloquemao	12.000	13.000	12.467	+
Bogotá, D.C., Plaza Las Flores	12.500	13.000	12.667	++
Bucaramanga, Frigoríficos	11.900	14.400	12.987	=
Cali, Santa Elena	9.000	9.400	9.150	+
Cúcuta, Cenabastos	8.600	8.700	8.667	-
Manizales, Centro Galerías	9.000	9.900	9.300	+
Medellín, Central Mayorista de Antioquia	11.500	12.150	11.813	+
Medellín, Plaza Minorista "José María Villa"	8.000	8.100	8.025	-
<b>Piernas de pollo (continuación)</b>				
Montería, Mercado del Sur	7.500	7.500	7.500	=
Palmira (Valle del Cauca)	10.200	10.400	10.325	+
Popayán, Plaza de mercado del barrio Bolívar	10.200	10.400	10.267	-
Tuluá (Valle del Cauca)	11.800	11.800	11.800	=
Villavicencio, CAV	11.400	11.500	11.475	-
<b>Pollo entero congelado sin vísceras</b>				
Barranquilla, Barranquillita	8.400	8.500	8.433	=
Barranquilla, Granabastos	8.600	8.700	8.650	+
Cali, Galería Alameda	10.000	10.400	10.133	=
Cali, Santa Elena	10.000	10.400	10.200	=
Cartagena, Bazurto	9.000	9.300	9.125	+
Medellín, Central Mayorista de Antioquia	12.000	12.800	12.400	-
Medellín, Plaza Minorista "José María Villa"	10.800	10.900	10.850	+
Montería, Mercado del Sur	9.000	9.400	9.100	+
Popayán, Plaza de mercado del barrio Bolívar	10.400	10.800	10.533	-
Santa Marta (Magdalena)	9.100	11.200	9.850	+
Valledupar, Mercado Nuevo	8.800	8.800	8.800	=
<b>Pollo entero fresco sin vísceras</b>				
Armenia, Mercar	14.000	14.000	14.000	=
Bogotá, D.C., Corabastos	10.500	11.200	10.900	+
Bogotá, D.C., Frigorífico Ble Ltda.	12.500	13.500	12.933	-
Bogotá, D.C., Frigorífico Guadalupe	12.000	12.000	12.000	+
Bogotá, D.C., Paloquemao	12.200	13.000	12.667	=
Bogotá, D.C., Plaza Las Flores	10.400	10.600	10.500	+
Cúcuta, Cenabastos	10.000	10.800	10.433	+
Ibagué, Plaza La 21	10.600	10.600	10.600	+
Palmira (Valle del Cauca)	10.400	10.600	10.500	=
Pasto, El Potrerillo	10.300	11.000	10.825	-
Sincelejo, Nuevo Mercado	10.500	11.000	10.875	=
Tuluá (Valle del Cauca)	14.000	14.000	14.000	-
Villavicencio, CAV	10.600	10.600	10.600	+
<b>Rabadillas de pollo</b>				
Manizales, Centro Galerías	4.000	4.900	4.450	+

**TENDENCIAS**

---	-	+	+++
Variación mayor al -20 %	Variación entre 0 % y -10 %	Variación entre 0 % y 10 %	Variación mayor al 20 %
--	=	++	n. d.
Variación entre -10 % y -20 %	Variación igual a 0 %	Variación entre 10 % y 20 %	No determinado

**Cuadro 8.** Mercados mayoristas. Precios de venta de pescados 2023 (10 al 16 de junio)

Productos y mercados	Pesos por kilogramo			
	Precios			Tenden-
	Mínimo	Máximo	Medio	cia
<b>Almejas con concha</b>				
Bogotá, D.C., Corabastos	6.000	6.300	6.100	-
Bogotá, D.C., Paloquemao	5.800	6.000	5.933	=
Bogotá, D.C., Plaza Las Flores	10.000	10.800	10.400	-
Cali, Galería Alameda	8.000	10.000	8.667	=
Cali, Santa Elena	6.300	7.000	6.600	+
Medellín, Central Mayorista de Antioquia	7.000	7.500	7.300	-
<b>Almejas sin concha</b>				
Bogotá, D.C., Corabastos	16.000	16.500	16.167	=
Bogotá, D.C., Paloquemao	17.600	18.000	17.800	=
Cali, Galería Alameda	19.000	23.000	20.667	+
Medellín, Central Mayorista de Antioquia	20.000	22.000	21.000	-
Palmira (Valle del Cauca)	18.000	19.000	18.500	+
<b>Bagre rayado en postas congelado</b>				
Armenia, Mercar	34.000	35.000	34.500	=
Bogotá, D.C., Corabastos	33.000	34.000	33.333	+
Bogotá, D.C., Paloquemao	30.000	32.000	31.167	-
Medellín, Central Mayorista de Antioquia	34.800	36.000	35.400	-
Tunja, Complejo de Servicios del Sur	28.000	30.000	29.333	-
Villavicencio, CAV	30.000	30.000	30.000	=
<b>Bagre rayado entero congelado</b>				
Bogotá, D.C., Corabastos	25.000	26.000	25.500	-
Bogotá, D.C., Paloquemao	20.000	24.000	22.000	-
Bogotá, D.C., Plaza Las Flores	19.200	20.000	19.467	-
Medellín, Central Mayorista de Antioquia	24.000	24.500	24.167	-
Pereira, Mercasa	32.000	34.000	32.667	=
Popayán, Plaza de mercado del barrio Bolívar	27.000	28.600	27.867	+
<b>Bagre rayado entero fresco</b>				
Bucaramanga, Centroabastos	17.600	20.400	19.052	-
Cúcuta, La Nueva Sexta	17.000	19.000	18.000	-
Florencia (Caquetá)	30.000	30.000	30.000	=
Ibagué, Plaza La 21	23.200	24.000	23.733	+
Montería, Mercado del Sur	11.000	12.000	11.500	+
Neiva, Surabastos	20.000	21.000	20.333	n.d.
Yopal (Casanare)	16.000	17.000	16.500	n.d.
<b>Basa, entero congelado importado</b>				
Barranquilla, Barranquillita	12.700	12.800	12.733	-
Bogotá, D.C., Corabastos	13.000	14.000	13.600	+
Bogotá, D.C., Paloquemao	12.000	13.000	12.500	-
Bogotá, D.C., Plaza Las Flores	9.000	9.300	9.167	+
Bucaramanga, Centroabastos	9.000	9.200	9.100	-
Cali, Galería Alameda	11.500	13.500	12.333	+
Cali, Santa Elena	10.000	11.500	10.833	+
Cartagena, Bazurto	9.700	10.000	9.875	-
Cúcuta, La Nueva Sexta	10.000	10.000	10.000	-
Medellín, Central Mayorista de Antioquia	12.000	12.800	12.450	-

Productos y mercados	Pesos por kilogramo			
	Precios			Tenden-
	Mínimo	Máximo	Medio	cia
<b>Basa, entero congelado importado (continuación)</b>				
Palmira (Valle del Cauca)	11.500	12.500	11.875	+
Popayán, Plaza de mercado del barrio Bolívar	12.500	12.800	12.633	+
Villavicencio, CAV	11.000	12.000	11.500	=
<b>Basa, filete congelado importado</b>				
Bogotá, D.C., Corabastos	15.000	15.500	15.167	+
Bogotá, D.C., Paloquemao	16.000	17.000	16.500	-
Bogotá, D.C., Plaza Las Flores	9.000	9.300	9.167	+
Cali, Galería Alameda	14.000	16.000	15.167	+
Cali, Santa Elena	13.000	14.500	13.833	-
Medellín, Central Mayorista de Antioquia	15.500	17.000	16.125	-
Palmira (Valle del Cauca)	15.000	15.500	15.125	+
Tunja, Complejo de Servicios del Sur	16.000	18.000	17.333	-
<b>Blanquillo entero fresco</b>				
Montería, Mercado del Sur	11.000	12.000	11.500	++
<b>Bocachico criollo fresco</b>				
Bogotá, D.C., Plaza Las Flores	9.600	10.000	9.733	+
Cúcuta, La Nueva Sexta	14.000	14.000	14.000	+
Montería, Mercado del Sur	15.000	16.000	15.250	+
Villavicencio, CAV	16.000	18.000	17.000	n.d.
<b>Bocachico importado congelado</b>				
Armenia, Mercar	14.000	16.000	15.000	=
Barranquilla, Barranquillita	13.000	13.000	13.000	-
Bogotá, D.C., Plaza Las Flores	12.000	12.500	12.333	+
Cali, Galería Alameda	14.500	16.000	15.167	+
Cali, Santa Elena	12.000	13.500	12.667	+
Cartagena, Bazurto	9.500	11.400	10.475	-
Cúcuta, La Nueva Sexta	12.000	13.000	12.500	-
Manizales, Centro Galerías	13.000	13.000	13.000	+
Medellín, Central Mayorista de Antioquia	11.800	12.200	12.000	-
Montería, Mercado del Sur	11.000	12.000	11.625	=
Palmira (Valle del Cauca)	13.000	14.000	13.625	+
Pereira, Mercasa	11.000	12.000	11.333	=
Popayán, Plaza de mercado del barrio Bolívar	12.400	12.600	12.500	-
Sincelejo, Nuevo Mercado	12.000	12.000	12.000	=
Tuluá (Valle del Cauca)	15.000	15.500	15.250	+
<b>Cachama de cultivo fresca</b>				
Arauca (Arauca)	13.000	13.000	13.000	=
Bogotá, D.C., Paloquemao	13.000	14.000	13.533	+
Bogotá, D.C., Plaza Las Flores	9.600	10.000	9.867	+
Bucaramanga, Centroabastos	10.400	10.800	10.610	+
Cúcuta, La Nueva Sexta	9.500	10.000	9.833	=
Ibagué, Plaza La 21	10.000	10.400	10.267	+
Medellín, Central Mayorista de Antioquia	14.000	14.800	14.325	-
Montería, Mercado del Sur	8.000	9.000	8.500	-



**Cuadro 8.** Mercados mayoristas. Precios de venta de pescados (continuación)  
2023 (10 al 16 de junio)

Productos y mercados	Pesos por kilogramo				Tendencia	Productos y mercados	Pesos por kilogramo				Tendencia
	Mínimo	Máximo	Medio				Mínimo	Máximo	Medio		
<b>Cachama de cultivo fresca (continuación)</b>						<b>Langostino 16-20 (continuación)</b>					
Neiva, Surabastos	9.600	10.000	9.867		n.d.	Cali, Santa Elena	60.000	65.000	62.667		+
Villavicencio, CAV	9.000	10.000	9.625		-	Medellín, Central Mayorista de Antioquia	64.500	65.800	65.075		-
Yopal (Casasare)	11.000	11.000	11.000		=	<b>Merluza, filete importado</b>					
<b>Calamar anillos</b>						Armenia, Mercar	22.000	24.000	23.000		=
Bogotá, D.C., Corabastos	32.000	35.000	33.667		+	Cali, Santa Elena	18.000	19.000	18.500		+
Bogotá, D.C., Paloquemao	38.000	41.000	39.667		+	Medellín, Central Mayorista de Antioquia	27.800	28.500	28.075		=
Bogotá, D.C., Plaza Las Flores	26.000	27.000	26.667		-	Palmira (Valle del Cauca)	17.500	18.000	17.875		-
Cali, Galería Alameda	30.000	33.000	31.333		+	<b>Merluza, filete nacional</b>					
Cali, Santa Elena	32.000	34.000	33.000		=	Bogotá, D.C., Corabastos	52.000	57.000	54.333		-
Medellín, Central Mayorista de Antioquia	42.000	43.000	42.750		-	Bogotá, D.C., Paloquemao	54.000	56.000	55.000		-
Tuluá (Valle del Cauca)	21.000	21.000	21.000		+	Cali, Galería Alameda	48.000	53.000	50.333		-
<b>Calamar blanco entero</b>						<b>Mojarra lora entera congelada</b>					
Bogotá, D.C., Corabastos	14.000	15.000	14.667		+	Armenia, Mercar	20.000	22.000	21.000		++
Bogotá, D.C., Paloquemao	15.400	16.500	15.967		+	Barranquilla, Barranquillita	11.000	11.000	11.000		-
Bogotá, D.C., Plaza Las Flores	13.000	13.500	13.167		-	<b>Mojarra lora entera fresca</b>					
Cali, Galería Alameda	16.000	17.000	16.333		=	Barranquilla, Barranquillita	8.700	8.800	8.733		-
Cali, Santa Elena	15.000	17.000	16.000		-	Cartagena, Bazurto	9.500	10.000	9.625		+
Palmira (Valle del Cauca)	17.000	17.500	17.250		=	Montería, Mercado del Sur	8.000	9.000	8.500		-
Tuluá (Valle del Cauca)	17.000	17.500	17.250		-	Sincelejo, Nuevo Mercado	9.000	9.000	9.000		=
<b>Camarón tigre precocido seco</b>						<b>Nicuro fresco</b>					
Cali, Galería Alameda	30.000	32.500	31.667		+	Bogotá, D.C., Plaza Las Flores	9.600	10.000	9.867		+
Cali, Santa Elena	30.000	33.000	31.333		-	Tunja, Complejo de Servicios del Sur	15.000	15.000	15.000		+
Medellín, Central Mayorista de Antioquia	42.500	43.500	43.075		-	<b>Palmitos de mar</b>					
Popayán, Plaza de mercado del barrio Bolívar	35.000	36.000	35.333		-	Bogotá, D.C., Corabastos	14.978	15.639	15.272		+
Tuluá (Valle del Cauca)	35.000	38.000	36.500		=	Bogotá, D.C., Paloquemao	15.419	16.520	15.932		+
<b>Camarón tití precocido seco</b>						Bogotá, D.C., Plaza Las Flores	15.419	16.520	15.786		-
Armenia, Mercar	32.000	34.000	33.000		=	Medellín, Central Mayorista de Antioquia	16.400	17.400	16.675		-
Bogotá, D.C., Corabastos	35.000	37.500	36.167		+	<b>Pargo rojo entero congelado</b>					
Bogotá, D.C., Paloquemao	34.000	35.500	34.833		+	Armenia, Mercar	36.000	38.000	37.000		=
Popayán, Plaza de mercado del barrio Bolívar	27.000	27.000	27.000		-	Bogotá, D.C., Corabastos	45.000	50.000	47.667		-
Santa Marta (Magdalena)	38.000	42.000	40.000		-	Cali, Galería Alameda	30.000	32.000	30.667		-
<b>Cazuela de mariscos (paquete)</b>						Cali, Santa Elena	27.000	30.000	28.333		=
Bogotá, D.C., Corabastos	14.000	16.000	15.167		-	Medellín, Central Mayorista de Antioquia	47.500	48.000	47.750		=
Bogotá, D.C., Paloquemao	15.000	16.000	15.400		-	Palmira (Valle del Cauca)	30.000	30.500	30.250		-
Medellín, Central Mayorista de Antioquia	21.000	21.600	21.150		=	Pereira, Mercasa	40.000	42.000	40.667		=
<b>Corvina, filete congelado nacional</b>						Tuluá (Valle del Cauca)	36.500	37.000	36.750		+
Buenaventura (Valle del Cauca)	64.000	65.000	64.667		+	<b>Pargo rojo platero</b>					
<b>Langostino U12</b>						Buenaventura (Valle del Cauca)	36.000	38.000	37.000		=
Cali, Galería Alameda	80.000	85.000	81.667		=	Popayán, Plaza de mercado del barrio Bolívar	27.000	28.000	27.333		-
Medellín, Central Mayorista de Antioquia	110.000	112.000	111.000		-	Santa Marta (Magdalena)	36.000	42.000	39.500		+
<b>Langostino 16-20</b>						<b>Pescado cabezas</b>					
Buenaventura (Valle del Cauca)	53.000	55.000	54.000		-	Armenia, Mercar	8.000	8.000	8.000		=
						Bogotá, D.C., Paloquemao	10.000	10.500	10.267		+

**Cuadro 8.** Mercados mayoristas. Precios de venta de pescados (conclusión) 2023 (10 al 16 de junio)

Productos y mercados	Pesos por kilogramo				Tendencia	Productos y mercados	Pesos por kilogramo				Tendencia
	Mínimo	Máximo	Medio				Mínimo	Máximo	Medio		
<b>Pescado cabezas (continuación)</b>						<b>Tilapia roja entera congelada</b>					
Cali, Galería Alameda	6.000	7.000	6.500	=		Barranquilla, Barranquillita	14.000	15.000	14.333	-	
Cali, Santa Elena	6.000	6.500	6.333	+		Bogotá, D.C., Corabastos	13.000	13.500	13.167	+	
Palmira (Valle del Cauca)	9.500	10.000	9.750	-		Cali, Galería Alameda	15.500	17.000	16.167	+	
Pereira, Mercasa	3.500	3.800	3.633	=		Cali, Santa Elena	14.000	16.500	15.167	-	
Popayán, Plaza de mercado del barrio Bolívar	7.000	7.000	7.000	=		Medellín, Central Mayorista de Antioquia	13.500	14.000	13.825	-	
						Palmira (Valle del Cauca)	15.000	15.500	15.125	+	
<b>Róbalo, filete congelado</b>						Pasto, El Potrerillo	14.000	15.000	14.667	=	
Bogotá, D.C., Corabastos	54.000	58.000	55.667	+		Pereira, Mercasa	14.000	15.000	14.333	=	
Medellín, Central Mayorista de Antioquia	58.000	60.000	59.125	-		Popayán, Plaza de mercado del barrio Bolívar	16.000	17.000	16.333	+	
						Santa Marta (Magdalena)	14.000	16.000	15.000	-	
<b>Salmón, filete congelado</b>						Tuluá (Valle del Cauca)	15.000	17.200	16.100	=	
Armenia, Mercar	56.000	60.000	58.000	=		<b>Tilapia roja entera fresca</b>					
Bogotá, D.C., Corabastos	57.000	62.000	59.333	-		Barranquilla, Barranquillita	12.000	13.000	12.667	-	
Bogotá, D.C., Paloquemao	62.000	68.000	65.000	-		Bogotá, D.C., Paloquemao	14.000	16.000	15.000	+	
Bogotá, D.C., Plaza Las Flores	60.000	60.000	60.000	+		Bogotá, D.C., Plaza Las Flores	11.200	11.600	11.333	+	
Cali, Galería Alameda	60.000	64.000	62.000	=		Bucaramanga, Centroabastos	11.840	12.400	12.220	-	
Cali, Santa Elena	56.000	60.000	58.000	=		Cartagena, Bazurto	10.300	11.000	10.767	-	
Medellín, Central Mayorista de Antioquia	65.500	67.500	66.550	-		Cúcuta, La Nueva Sexta	13.000	13.000	13.000	+	
Palmira (Valle del Cauca)	62.500	63.000	62.875	-		Florencia (Cauquetá)	16.000	16.000	16.000	=	
Popayán, Plaza de mercado del barrio Bolívar	58.000	59.000	58.667	+		Ibagué, Plaza La 21	12.000	12.800	12.533	+	
						Montería, Mercado del Sur	11.000	12.000	11.625	-	
<b>Sierra entera congelada</b>						Neiva, Surabastos	10.400	11.000	10.800	-	
Armenia, Mercar	24.000	26.000	25.000	=		Sincelejo, Nuevo Mercado	12.000	13.000	12.500	=	
Bogotá, D.C., Corabastos	20.000	22.000	21.000	+		Tunja, Complejo de Servicios del Sur	14.000	16.000	15.000	-	
Bogotá, D.C., Paloquemao	21.800	23.500	22.433	+		Villavicencio, CAV	12.000	13.000	12.625	+	
Buenaventura (Valle del Cauca)	17.000	18.000	17.667	=		Yopal (Casanare)	12.000	12.000	12.000	=	
Cali, Galería Alameda	22.000	24.000	23.333	=		<b>Toyo blanco, filete congelado</b>					
Cali, Santa Elena	18.000	21.000	19.667	=		Popayán, Plaza de mercado del barrio Bolívar	15.000	15.000	15.000	=	
Cartagena, Bazurto	21.000	22.000	21.500	-		<b>Trucha en corte mariposa</b>					
Medellín, Central Mayorista de Antioquia	26.500	29.800	27.775	-		Armenia, Mercar	19.000	20.000	19.500	=	
Palmira (Valle del Cauca)	23.000	24.000	23.250	+		Bogotá, D.C., Corabastos	22.000	23.000	22.667	+	
Pereira, Mercasa	20.000	22.000	21.000	=		Bogotá, D.C., Paloquemao	23.000	24.000	23.667	+	
Santa Marta (Magdalena)	20.000	26.000	23.333	=		Bogotá, D.C., Plaza Las Flores	22.000	22.500	22.167	-	
Tuluá (Valle del Cauca)	26.000	28.900	27.450	-		Cali, Galería Alameda	22.000	24.000	23.000	=	
						Cali, Santa Elena	22.000	23.000	22.333	-	
<b>Tilapia, filete congelado</b>						Manizales, Centro Galerías	23.500	25.000	24.250	-	
Bogotá, D.C., Corabastos	20.000	22.000	21.000	+		Medellín, Central Mayorista de Antioquia	25.000	26.000	25.500	-	
Bogotá, D.C., Plaza Las Flores	18.000	19.000	18.333	-		Palmira (Valle del Cauca)	22.000	23.000	22.500	-	
Cali, Galería Alameda	18.000	20.000	19.167	=		Pereira, Mercasa	22.000	23.000	22.667	=	
Cali, Santa Elena	17.000	18.000	17.467	-		Popayán, Plaza de mercado del barrio Bolívar	21.000	22.000	21.333	-	
Medellín, Central Mayorista de Antioquia	25.000	27.800	26.575	-		Tuluá (Valle del Cauca)	22.500	25.400	23.950	-	
Palmira (Valle del Cauca)	17.000	18.000	17.250	-		<b>Trucha entera fresca</b>					
Popayán, Plaza de mercado del barrio Bolívar	18.000	19.000	18.667	+		Pasto, El Potrerillo	17.000	18.000	17.667	-	
Tuluá (Valle del Cauca)	21.000	21.500	21.250	=							
<b>Tilapia, lomitos</b>											
Medellín, Central Mayorista de Antioquia	15.500	15.600	15.525	=							

**TENDENCIAS**

---	-	+	+++
Variación mayor al -20 %	Variación entre 0 % y -10 %	Variación entre 0 % y 10 %	Variación mayor al 20 %
--	=	++	n. d.
Variación entre -10 % y -20 %	Variación igual a 0 %	Variación entre 10 % y 20 %	No determinado

**Cuadro 9.** Merca9 mayoristas. Precios de venta de productos procesados 2023 (10 al 16 de junio)

Productos y mercados	Pesos por kilogramo				Tendencia	Productos y mercados	Pesos por kilogramo				Tendencia
	Mínimo	Máximo	Medio				Mínimo	Máximo	Medio		
<b>Aceite de palma</b>						<b>Arveja enlatada</b>					
Armenia, Mercar	10.783	10.850	10.817	=		Medellín, Central Mayorista de Antioquia	9.598	9.734	9.657	-	
Cúcuta, Cenabastos	7.083	7.500	7.361	-		Medellín, Plaza Minorista "José María Villa"	13.056	13.264	13.160	+	
Cúcuta, La Nueva Sexta	7.250	7.917	7.500	=		Pereira, Mercasa	11.128	11.700	11.414	=	
Medellín, Central Mayorista de Antioquia	9.074	9.630	9.363	=		Valledupar, Mercado Nuevo	10.000	10.556	10.324	=	
Montería, Mercado del Sur	6.481	7.222	6.991	=							
<b>Aceite girasol</b>						<b>Avena en hojuelas</b>					
Barranquilla, Barranquillita	18.389	18.456	18.417	+		Armenia, Mercar	10.417	10.833	10.625	=	
Barranquilla, Granabastos	16.583	16.750	16.663	+		Barranquilla, Barranquillita	10.817	10.910	10.859	+	
Bogotá, D.C., Paloquemao	16.500	18.000	17.267	+		Bogotá, D.C., Corabastos	8.807	9.084	8.947	+	
Bogotá, D.C., Plaza España	15.625	15.833	15.708	+		Bogotá, D.C., Paloquemao	10.000	10.417	10.194	+	
Cartagena, Bazurto	15.000	15.000	15.000	=		Bogotá, D.C., Plaza España	9.105	9.270	9.177	-	
Medellín, Central Mayorista de Antioquia	17.617	18.542	17.967	+		Bucaramanga, Centroabastos	9.311	10.278	9.770	=	
Montería, Mercado del Sur	15.556	16.111	15.972	=		Bucaramanga, Mercados del centro	9.527	9.722	9.624	=	
Santa Marta (Magdalena)	15.556	17.213	16.367	=		Cali, La Floresta	10.526	10.965	10.673	=	
Valledupar, Mercado Nuevo	15.833	16.083	15.958	=		Cali, Santa Elena	10.526	10.526	10.526	=	
						Cali, Siloé	10.526	10.965	10.673	=	
<b>Aceite soya</b>						Cartago (Valle del Cauca)	9.507	9.825	9.715	+	
Bogotá, D.C., Corabastos	9.583	10.250	9.917	-		Cúcuta, Cenabastos	8.436	9.516	8.976	-	
Bogotá, D.C., Paloquemao	9.500	10.500	10.067	-		Cúcuta, La Nueva Sexta	9.053	9.465	9.259	=	
Bogotá, D.C., Plaza España	9.200	9.667	9.447	-		Ibagué, Plaza La 21	9.722	10.185	10.000	=	
Bogotá, D.C., Plaza Las Flores	8.000	8.333	8.222	-		Medellín, Central Mayorista de Antioquia	8.772	9.265	8.991	+	
						Medellín, Plaza Minorista "José María Villa"	9.320	9.518	9.397	-	
<b>Aceite vegetal mezcla</b>						Neiva, Surabastos	9.671	10.597	10.031	=	
Armenia, Mercar	12.333	12.500	12.417	=		Palmira (Valle del Cauca)	10.526	10.822	10.666	-	
Barranquilla, Barranquillita	10.200	10.425	10.313	-		Pamplona (Norte de Santander)	8.333	8.333	8.333	=	
Barranquilla, Granabastos	10.750	10.833	10.802	+		Popayán, Plaza de mercado del barrio Bolívar	11.343	11.574	11.497	-	
Bucaramanga, Centroabastos	9.231	10.000	9.609	=		Santa Marta (Magdalena)	9.232	9.391	9.300	=	
Bucaramanga, Mercados del centro	10.833	11.700	11.267	-		Tuluá (Valle del Cauca)	8.980	9.057	9.028	+	
Buenaventura (Valle del Cauca)	10.250	11.250	10.814	-		Valledupar, Mercado Nuevo	8.333	8.772	8.626	=	
Cali, La Floresta	12.750	14.000	13.347	=		Villavicencio, CAV	8.615	9.010	8.849	-	
Cali, Santa Elena	12.500	13.333	12.958	=							
Cali, Siloé	13.000	14.000	13.514	=		<b>Avena molida</b>					
Cartagena, Bazurto	10.667	11.000	10.833	=		Barranquilla, Barranquillita	9.526	9.594	9.557	+	
Cartago (Valle del Cauca)	10.704	11.409	11.065	-		Barranquilla, Granabastos	9.656	9.792	9.708	-	
Florencia (Caquetá)	7.583	8.250	7.861	-		Bogotá, D.C., Corabastos	8.807	9.084	8.947	+	
Ibagué, Plaza La 21	8.333	8.667	8.500	-		Bogotá, D.C., Paloquemao	10.000	10.417	10.194	+	
Manizales, Centro Galerías	9.500	10.833	10.167	-		Bogotá, D.C., Plaza España	9.105	9.270	9.177	-	
Medellín, Central Mayorista de Antioquia	8.667	8.958	8.865	+		Cali, La Floresta	11.042	11.042	11.042	=	
Neiva, Surabastos	6.833	8.333	7.813	=		Cali, Santa Elena	10.938	11.042	11.007	=	
Palmira (Valle del Cauca)	12.500	13.458	12.984	-		Cali, Siloé	10.938	11.042	11.007	=	
Pamplona (Norte de Santander)	6.667	7.083	6.875	=		Ibagué, Plaza La 21	9.722	10.185	10.000	=	
Pereira, Mercasa	11.840	11.850	11.845	=		Neiva, Surabastos	10.597	10.802	10.674	=	
Popayán, Plaza de mercado del barrio Bolívar	7.983	8.333	8.136	-		Palmira (Valle del Cauca)	10.526	10.822	10.666	-	
Santa Marta (Magdalena)	10.264	11.000	10.671	=		Popayán, Plaza de mercado del barrio Bolívar	11.343	11.574	11.497	-	
Sincelejo, Nuevo Mercado	6.889	6.935	6.907	-		Santa Marta (Magdalena)	8.087	8.152	8.123	+	
Tuluá (Valle del Cauca)	10.913	12.500	11.776	-		Sincelejo, Nuevo Mercado	10.833	10.938	10.903	-	
Valledupar, Mercado Nuevo	9.083	9.167	9.111	=		Tuluá (Valle del Cauca)	11.354	11.458	11.417	+	
Villavicencio, CAV	12.208	12.500	12.375	-		Valledupar, Mercado Nuevo	10.417	10.625	10.486	=	
						Villavicencio, CAV	10.990	11.625	11.375	=	

**Cuadro 9.** Mercados mayoristas. Precios de venta de productos procesados (continuación)  
2023 (10 al 16 de junio)

Productos y mercados	Pesos por kilogramo				Tendencia	Productos y mercados	Pesos por kilogramo				Tendencia
	Mínimo	Máximo	Medio				Mínimo	Máximo	Medio		
<b>Azúcar morena</b>						<b>Azúcar sulfitada (continuación)</b>					
Bogotá, D.C., Corabastos	4.720	4.920	4.824		+	Popayán, Plaza de mercado del barrio Bolívar	3.960	4.020	3.993		+
Bogotá, D.C., Paloquemao	5.800	6.200	6.000		+	Santa Marta (Magdalena)	3.920	4.000	3.948		=
Bogotá, D.C., Plaza España	4.720	4.956	4.825		-	Sincelejo, Nuevo Mercado	4.000	4.100	4.040		-
Bogotá, D.C., Plaza Las Flores	5.200	5.400	5.333		-	Tuluá (Valle del Cauca)	4.230	4.290	4.260		-
Cali, La Floresta	4.480	4.560	4.507		=	Valledupar, Mercado Nuevo	4.100	4.160	4.120		=
Cali, Santa Elena	4.000	4.200	4.133		=	Villavicencio, CAV	4.400	4.500	4.430		+
Cali, Siloé	4.480	4.640	4.533		=	<b>Bocadillo veleño</b>					
Cartago (Valle del Cauca)	4.760	5.480	5.067		+	Bogotá, D.C., Corabastos	361	375	368		-
Ibagué, Plaza La 21	4.480	4.500	4.487		=	Bogotá, D.C., Paloquemao	367	378	373		+
Medellín, Central Mayorista de Antioquia	4.280	4.380	4.310		=	Cúcuta, Cenabastos	333	361	343		+
Medellín, Plaza Minorista "José María Villa"	4.460	4.500	4.479		-	Cúcuta, La Nueva Sexta	333	361	346		=
Pamplona (Norte de Santander)	4.640	4.640	4.640		=	Villavicencio, CAV	361	389	374		+
Tuluá (Valle del Cauca)	4.420	4.800	4.620		+	<b>Café instantáneo</b>					
Villavicencio, CAV	4.400	5.120	4.900		-	Barranquilla, Barranquillita	121.912	122.235	122.088		+
<b>Azúcar refinada</b>						Barranquilla, Granabastos	121.078	123.039	121.936		-
Barranquilla, Barranquillita	4.552	4.649	4.597		+	Bogotá, D.C., Plaza España	127.451	130.221	128.701		+
Barranquilla, Granabastos	4.512	4.560	4.533		-	Buenaventura (Valle del Cauca)	148.954	149.346	149.150		+
Bogotá, D.C., Corabastos	4.640	5.040	4.853		+	Cali, La Floresta	170.000	173.333	172.222		-
Bogotá, D.C., Paloquemao	5.800	6.200	6.000		+	Cali, Santa Elena	150.327	152.941	152.070		=
Bogotá, D.C., Plaza Las Flores	4.300	4.340	4.313		-	Cali, Siloé	175.833	180.000	178.611		=
Bucaramanga, Centroabastos	4.656	5.000	4.872		=	Cartagena, Bazaruto	122.549	123.529	122.876		=
Bucaramanga, Mercados del centro	4.720	4.960	4.840		-	Cartago (Valle del Cauca)	158.000	160.250	159.417		-
Cartagena, Bazaruto	4.600	4.800	4.710		=	Cúcuta, Cenabastos	123.529	127.451	125.163		+
Cúcuta, Cenabastos	4.200	4.400	4.320		-	Florencia (Caquetá)	131.863	132.353	132.190		=
Ibagué, Plaza La 21	4.440	4.500	4.460		=	Medellín, Central Mayorista de Antioquia	145.000	146.340	145.727		=
Medellín, Central Mayorista de Antioquia	4.320	4.380	4.340		-	Medellín, Plaza Minorista "José María Villa"	145.556	146.601	145.980		-
Montería, Mercado del Sur	4.140	4.200	4.185		-	Neiva, Surabastos	111.275	123.529	114.583		=
Neiva, Surabastos	4.300	4.400	4.340		=	Palmira (Valle del Cauca)	175.294	175.948	175.670		-
Pamplona (Norte de Santander)	4.480	4.480	4.480		=	Pamplona (Norte de Santander)	125.000	126.471	125.735		=
Santa Marta (Magdalena)	4.160	4.304	4.255		=	Santa Marta (Magdalena)	120.588	127.094	123.051		-
Valledupar, Mercado Nuevo	4.400	4.480	4.440		=	Sincelejo, Nuevo Mercado	116.667	117.647	117.206		-
Villavicencio, CAV	4.680	5.200	4.960		-	Tuluá (Valle del Cauca)	146.732	149.673	148.693		+
<b>Azúcar sulfitada</b>						<b>Café molido</b>					
Armenia, Mercar	4.800	4.900	4.850		=	Armenia, Mercar	36.000	37.000	36.500		=
Barranquilla, Barranquillita	3.914	3.927	3.919		+	Barranquilla, Barranquillita	33.958	34.092	34.022		+
Barranquilla, Granabastos	3.860	3.900	3.880		+	Barranquilla, Granabastos	34.000	34.167	34.104		+
Bogotá, D.C., Corabastos	4.060	4.260	4.156		-	Bogotá, D.C., Corabastos	32.167	33.000	32.633		-
Bogotá, D.C., Plaza España	4.390	4.500	4.453		-	Bogotá, D.C., Paloquemao	34.400	36.000	35.200		+
Bucaramanga, Centroabastos	4.300	4.440	4.371		=	Bogotá, D.C., Plaza España	32.042	33.333	32.681		-
Buenaventura (Valle del Cauca)	4.500	4.520	4.510		+	Bogotá, D.C., Plaza Las Flores	33.000	34.000	33.667		+
Cali, La Floresta	4.200	4.300	4.233		=	Bucaramanga, Centroabastos	33.625	35.000	34.175		+
Cali, Santa Elena	4.100	4.200	4.167		=	Bucaramanga, Mercados del centro	33.250	34.167	33.708		-
Cali, Siloé	4.200	4.240	4.213		=	Cali, La Floresta	33.600	34.000	33.733		=
Cartagena, Bazaruto	4.000	4.060	4.030		-	Cali, Santa Elena	33.200	33.600	33.333		=
Cartago (Valle del Cauca)	4.300	4.370	4.343		+	Cali, Siloé	34.000	34.400	34.133		-
Ibagué, Plaza La 21	4.300	4.320	4.307		=	Cartagena, Bazaruto	31.667	33.000	32.083		=
Manizales, Centro Galerías	4.400	4.600	4.500		+	Cartago (Valle del Cauca)	31.360	33.160	32.493		-
Medellín, Central Mayorista de Antioquia	4.180	4.218	4.201		=						
Palmira (Valle del Cauca)	4.120	4.200	4.165		+						

**Cuadro 9.** Mercados mayoristas. Precios de venta de productos procesados (continuación)  
2023 (10 al 16 de junio)

Productos y mercados	Pesos por kilogramo				Tendencia	Productos y mercados	Pesos por kilogramo				Tendencia
	Mínimo	Máximo	Medio				Mínimo	Máximo	Medio		
<b>Café molido (continuación)</b>						<b>Chocolate instantáneo</b>					
Cúcuta, Cenabastos	33.917	34.000	33.972	+		Bogotá, D.C., Plaza Las Flores	34.000	35.000	34.667	=	
Florencia (Cauquetá)	34.067	34.400	34.211	=		Medellín, Central Mayorista de Antioquia	30.831	31.714	31.349	=	
Ibagué, Plaza La 21	30.400	30.600	30.467	=		<b>Color (bolsita)</b>					
Manizales, Centro Galerías	28.000	28.400	28.200	=		Barranquilla, Barranquillita	17.526	17.682	17.626	+	
Medellín, Central Mayorista de Antioquia	29.911	30.556	30.317	=		Ibagué, Plaza La 21	24.000	26.000	25.200	-	
Montería, Mercado del Sur	32.000	32.000	32.000	=		Medellín, Central Mayorista de Antioquia	19.286	20.143	19.798	=	
Neiva, Surabastos	33.583	38.000	35.042	-		Medellín, Plaza Minorista "José María Villa"	19.286	20.357	19.851	-	
Palmira (Valle del Cauca)	33.600	33.800	33.680	-		Neiva, Surabastos	19.125	21.000	20.063	+	
Popayán, Plaza de mercado del barrio Bolívar	32.552	32.800	32.664	+		Pereira, Mercasa	28.667	29.750	29.208	=	
Santa Marta (Magdalena)	32.000	35.000	33.383	=		Sincelejo, Nuevo Mercado	12.630	16.536	15.358	-	
Sincelejo, Nuevo Mercado	35.000	35.833	35.417	-		<b>Fécula de maíz</b>					
Tuluá (Valle del Cauca)	31.168	32.360	31.896	+		Armenia, Mercar	13.500	13.500	13.500	=	
Valledupar, Mercado Nuevo	31.500	31.667	31.583	=		Barranquilla, Barranquillita	23.722	23.979	23.836	+	
Villavicencio, CAV	31.111	31.622	31.359	-		Barranquilla, Granabastos	24.292	24.583	24.406	+	
<b>Chocolate amargo</b>						Bogotá, D.C., Corabastos	27.500	28.092	27.763	-	
Armenia, Mercar	29.750	30.000	29.875	+		Bucaramanga, Centroabastos	30.145	31.053	30.750	-	
Buenaventura (Valle del Cauca)	30.000	30.356	30.178	+		Bucaramanga, Mercados del centro	29.079	30.263	29.671	-	
Cali, La Floresta	31.200	31.600	31.467	+		Cartagena, Bazurto	31.944	33.333	32.639	=	
Cali, Santa Elena	30.800	31.200	31.067	+		Cúcuta, Cenabastos	32.222	33.056	32.778	=	
Cali, Siloé	32.000	32.000	32.000	+		Cúcuta, La Nueva Sexta	31.944	32.778	32.454	-	
Cartago (Valle del Cauca)	28.800	29.500	29.167	-		Montería, Mercado del Sur	20.000	22.222	21.667	=	
Ibagué, Plaza La 21	31.600	32.000	31.867	=		Neiva, Surabastos	29.605	32.895	31.250	-	
Manizales, Centro Galerías	31.000	32.000	31.650	+		Popayán, Plaza de mercado del barrio Bolívar	20.059	20.066	20.064	+	
Medellín, Central Mayorista de Antioquia	28.624	28.864	28.747	=		Santa Marta (Magdalena)	33.311	33.811	33.611	-	
Medellín, Plaza Minorista "José María Villa"	29.400	29.560	29.466	-		<b>Frijol enlatado</b>					
Palmira (Valle del Cauca)	29.400	29.600	29.460	+		Bogotá, D.C., Corabastos	16.667	17.403	17.139	+	
Popayán, Plaza de mercado del barrio Bolívar	27.520	27.600	27.560	=		Medellín, Central Mayorista de Antioquia	15.661	18.371	17.039	+	
Tuluá (Valle del Cauca)	28.980	30.632	29.937	-		Medellín, Plaza Minorista "José María Villa"	15.805	16.020	15.912	-	
<b>Chocolate dulce</b>						<b>Galletas dulces redondas con crema</b>					
Barranquilla, Barranquillita	18.190	18.270	18.230	+		Barranquilla, Barranquillita	16.388	17.008	16.676	+	
Barranquilla, Granabastos	18.300	20.000	19.200	+		Barranquilla, Granabastos	17.450	17.671	17.550	+	
Bogotá, D.C., Corabastos	16.150	16.663	16.401	-		Bogotá, D.C., Plaza España	18.624	19.076	18.825	-	
Bogotá, D.C., Paloquemao	17.600	18.400	18.000	+		Bucaramanga, Centroabastos	20.234	20.782	20.508	=	
Bogotá, D.C., Plaza España	16.162	16.875	16.498	-		Cartagena, Bazurto	15.972	16.667	16.319	+	
Bogotá, D.C., Plaza Las Flores	17.000	18.000	17.333	-		Cúcuta, Cenabastos	19.438	19.748	19.644	-	
Bucaramanga, Centroabastos	15.120	16.000	15.573	=		Cúcuta, La Nueva Sexta	19.748	20.575	20.161	=	
Bucaramanga, Mercados del centro	15.600	15.600	15.600	+		Ibagué, Plaza La 21	16.333	16.500	16.444	=	
Cartagena, Bazurto	18.500	19.500	19.250	=		Pamplona (Norte de Santander)	20.058	20.058	20.058	=	
Cúcuta, Cenabastos	16.833	17.167	17.056	-		Santa Marta (Magdalena)	16.460	16.667	16.598	=	
Cúcuta, La Nueva Sexta	18.400	19.600	18.800	-		Sincelejo, Nuevo Mercado	15.694	16.431	16.052	+	
Florencia (Cauquetá)	16.467	17.250	16.926	=		<b>Galletas saladas</b>					
Ibagué, Plaza La 21	16.400	16.400	16.400	+		Armenia, Mercar	19.111	19.333	19.222	=	
Montería, Mercado del Sur	19.000	21.000	19.625	=		Barranquilla, Barranquillita	10.871	10.947	10.919	+	
Neiva, Surabastos	15.958	17.000	16.479	-		Barranquilla, Granabastos	10.985	11.553	11.269	+	
Pamplona (Norte de Santander)	16.042	16.083	16.063	-		Bogotá, D.C., Corabastos	12.841	13.797	13.334	-	
Santa Marta (Magdalena)	17.202	18.100	17.767	=		Bogotá, D.C., Plaza España	13.813	14.167	14.012	-	
Sincelejo, Nuevo Mercado	18.000	19.200	18.425	=							
Valledupar, Mercado Nuevo	16.000	17.400	16.800	=							
Villavicencio, CAV	16.400	17.600	16.918	+							

**Cuadro 9.** Mercados mayoristas. Precios de venta de productos procesados (continuación)  
2023 (10 al 16 de junio)

Productos y mercados	Pesos por kilogramo				Tendencia	Productos y mercados	Pesos por kilogramo				Tendencia
	Mínimo	Máximo	Medio				Mínimo	Máximo	Medio		
<b>Galletas saladas (continuación)</b>						<b>Gelatina (continuación)</b>					
Bucaramanga, Centroabastos	13.958	14.833	14.486	=		Popayán, Plaza de mercado del barrio Bolívar	32.619	33.214	32.857	=	
Bucaramanga, Mercados del centro	14.167	14.444	14.306	=		Santa Marta (Magdalena)	36.600	37.143	36.783	=	
Buenaventura (Valle del Cauca)	14.583	14.861	14.764	+		Sincelejo, Nuevo Mercado	33.036	36.012	34.479	=	
Cali, La Floresta	16.125	16.361	16.282	+		Tuluá (Valle del Cauca)	36.310	38.036	37.183	+	
Cali, Santa Elena	15.972	16.667	16.435	+		Valledupar, Mercado Nuevo	32.738	34.524	33.730	=	
Cali, Siloé	16.667	17.361	16.898	=		Villavicencio, CAV	33.929	37.202	35.268	-	
Cartagena, Bazurto	10.985	11.174	11.048	-		<b>Harina de trigo</b>					
Cartago (Valle del Cauca)	13.819	14.111	13.991	-		Armenia, Mercar	4.000	4.160	4.080	=	
Cúcuta, Cenabastos	13.611	14.444	14.074	+		Barranquilla, Barranquillita	3.434	3.449	3.441	+	
Cúcuta, La Nueva Sexta	10.606	10.985	10.732	=		Barranquilla, Granabastos	3.460	3.500	3.484	-	
Florencia (Caquetá)	14.806	15.278	15.120	=		Bogotá, D.C., Corabastos	3.998	4.120	4.053	=	
Ibagué, Plaza La 21	13.681	14.167	13.958	=		Bogotá, D.C., Paloquemao	3.860	4.000	3.927	-	
Manizales, Centro Galerías	14.722	14.861	14.815	=		Bogotá, D.C., Plaza España	3.678	3.780	3.726	-	
Medellín, Central Mayorista de Antioquia	12.311	13.556	12.876	=		Bogotá, D.C., Plaza Las Flores	5.000	5.400	5.200	+	
Medellín, Plaza Minorista "José María Villa"	12.273	12.566	12.375	+		Bucaramanga, Centroabastos	4.640	4.992	4.771	=	
Montería, Mercado del Sur	10.985	11.364	11.117	=		Bucaramanga, Mercados del centro	4.640	4.800	4.720	=	
Neiva, Surabastos	14.444	15.556	14.944	=		Buenaventura (Valle del Cauca)	3.600	3.760	3.672	+	
Palmira (Valle del Cauca)	16.655	16.808	16.737	-		Cali, La Floresta	4.800	5.000	4.933	+	
Pamplona (Norte de Santander)	13.183	13.183	13.183	=		Cali, Santa Elena	4.640	4.800	4.693	=	
Pereira, Mercasa	17.977	18.443	18.210	=		Cali, Siloé	4.800	4.960	4.907	=	
Popayán, Plaza de mercado del barrio Bolívar	14.042	14.167	14.125	=		Cartagena, Bazurto	3.600	3.600	3.600	+	
Santa Marta (Magdalena)	10.909	16.000	13.283	=		Cartago (Valle del Cauca)	3.432	3.600	3.517	+	
Sincelejo, Nuevo Mercado	11.023	11.364	11.212	=		Cúcuta, Cenabastos	3.800	4.200	4.033	-	
Tuluá (Valle del Cauca)	14.028	14.042	14.032	+		Cúcuta, La Nueva Sexta	3.800	4.100	3.967	=	
Valledupar, Mercado Nuevo	10.606	10.795	10.732	=		Florencia (Caquetá)	3.760	4.000	3.920	=	
Villavicencio, CAV	11.364	11.667	11.559	-		Ibagué, Plaza La 21	3.400	3.648	3.512	=	
<b>Gelatina</b>						Manizales, Centro Galerías	3.600	3.680	3.640	=	
Barranquilla, Barranquillita	36.607	37.143	36.865	+		Medellín, Central Mayorista de Antioquia	4.480	4.720	4.615	=	
Barranquilla, Granabastos	35.119	36.905	35.982	+		Medellín, Plaza Minorista "José María Villa"	4.520	4.720	4.644	+	
Bogotá, D.C., Corabastos	32.143	34.524	33.194	-		Montería, Mercado del Sur	3.600	3.840	3.720	+	
Bogotá, D.C., Plaza España	34.800	35.119	35.013	+		Neiva, Surabastos	3.680	3.840	3.740	=	
Bucaramanga, Centroabastos	32.857	35.774	34.315	=		Palmira (Valle del Cauca)	5.000	5.160	5.093	-	
Bucaramanga, Mercados del centro	33.571	36.905	35.238	-		Pamplona (Norte de Santander)	3.800	3.900	3.850	=	
Cali, La Floresta	33.929	35.714	35.119	-		Pasto, El Potrerillo	3.600	3.600	3.600	-	
Cali, Santa Elena	34.524	35.714	35.317	=		Pereira, Mercasa	4.556	4.770	4.633	=	
Cali, Siloé	35.714	36.905	36.111	-		Popayán, Plaza de mercado del barrio Bolívar	3.440	3.520	3.467	=	
Cartagena, Bazurto	38.095	40.000	39.325	=		Santa Marta (Magdalena)	3.462	3.600	3.531	=	
Cartago (Valle del Cauca)	31.905	39.286	35.635	+		Sincelejo, Nuevo Mercado	3.200	3.664	3.343	-	
Cúcuta, Cenabastos	32.143	33.929	33.333	-		Tuluá (Valle del Cauca)	3.320	3.480	3.413	+	
Cúcuta, La Nueva Sexta	32.738	33.333	32.937	-		Valledupar, Mercado Nuevo	3.542	3.583	3.556	=	
Ibagué, Plaza La 21	32.381	32.619	32.460	=		Villavicencio, CAV	3.500	4.000	3.848	+	
Manizales, Centro Galerías	35.714	36.250	36.071	-		<b>Harina precocida de maíz</b>					
Medellín, Central Mayorista de Antioquia	33.631	34.643	34.143	=		Arauca (Arauca)	4.333	4.667	4.500	=	
Medellín, Plaza Minorista "José María Villa"	33.869	34.821	34.286	+		Armenia, Mercar	5.000	5.167	5.083	=	
Neiva, Surabastos	36.905	40.000	37.937	-		Barranquilla, Barranquillita	4.219	4.267	4.237	+	
Palmira (Valle del Cauca)	34.524	35.714	35.193	-		Barranquilla, Granabastos	4.000	4.167	4.094	=	
Pamplona (Norte de Santander)	33.929	33.929	33.929	+		Bogotá, D.C., Corabastos	4.583	4.833	4.694	+	
Pasto, El Potrerillo	33.929	34.524	34.226	+		Bogotá, D.C., Paloquemao	5.400	5.800	5.667	+	
Pereira, Mercasa	27.500	29.500	28.500	=							

**Cuadro 9.** Mercados mayoristas. Precios de venta de productos procesados (continuación)  
2023 (10 al 16 de junio)

Productos y mercados	Pesos por kilogramo				Tendencia	Productos y mercados	Pesos por kilogramo				Tendencia
	Mínimo	Máximo	Medio				Mínimo	Máximo	Medio		
<b>Harina precocida de maíz (continuación)</b>						<b>Jugo instantáneo (sobre) (continuación)</b>					
Bogotá, D.C., Plaza España	4.717	5.000	4.850	-		Medellín, Central Mayorista de Antioquia	31.667	32.778	32.153	=	
Bogotá, D.C., Plaza Las Flores	5.400	5.400	5.400	+		Medellín, Plaza Minorista "José María Villa"	31.111	33.056	32.431	-	
Bucaramanga, Centroabastos	4.208	4.896	4.479	=		Montería, Mercado del Sur	33.333	34.722	33.681	=	
Bucaramanga, Mercados del centro	4.200	4.333	4.267	-		Palmira (Valle del Cauca)	30.556	31.944	30.903	-	
Buenaventura (Valle del Cauca)	4.368	4.456	4.408	+		Pasto, El Potrerillo	30.556	33.333	32.292	=	
Cali, La Floresta	5.417	5.625	5.556	=		Popayán, Plaza de mercado del barrio Bolívar	32.222	33.333	32.685	=	
Cali, Santa Elena	4.800	4.960	4.907	=		Santa Marta (Magdalena)	30.000	33.389	31.315	=	
Cali, Siloé	4.792	4.833	4.819	+		Sincelejo, Nuevo Mercado	32.500	33.333	32.986	=	
Cartagena, Bazurto	4.333	4.500	4.417	-		Tuluá (Valle del Cauca)	33.333	33.889	33.611	+	
Cartago (Valle del Cauca)	4.784	4.888	4.824	-		Valledupar, Mercado Nuevo	31.944	32.778	32.222	=	
Cúcuta, Cenabastos	4.000	4.000	4.000	-		Villavicencio, CAV	31.667	39.444	34.444	-	
Cúcuta, La Nueva Sexta	4.000	4.050	4.033	+							
Ibagué, Plaza La 21	3.958	4.283	4.158	=		<b>Lomitos de atún en lata</b>					
Manizales, Centro Galerías	4.500	4.667	4.583	-		Armenia, Mercar	38.393	38.690	38.542	=	
Montería, Mercado del Sur	5.000	5.167	5.042	=		Barranquilla, Barranquillita	38.458	38.738	38.564	+	
Neiva, Surabastos	4.042	4.417	4.264	=		Bogotá, D.C., Corabastos	30.478	31.740	31.115	-	
Palmira (Valle del Cauca)	5.600	5.708	5.669	-		Bogotá, D.C., Plaza España	30.025	30.637	30.380	+	
Pamplona (Norte de Santander)	4.000	4.000	4.000	=		Bucaramanga, Centroabastos	34.926	35.714	35.320	=	
Pasto, El Potrerillo	4.320	4.400	4.380	=		Buenaventura (Valle del Cauca)	43.490	44.010	43.750	+	
Pereira, Mercasa	4.642	4.840	4.741	=		Cali, La Floresta	31.863	32.475	32.271	+	
Popayán, Plaza de mercado del barrio Bolívar	3.600	3.760	3.680	=		Cali, Santa Elena	31.250	31.863	31.658	=	
Santa Marta (Magdalena)	4.000	4.250	4.109	=		Cali, Siloé	29.412	30.637	29.820	-	
Sincelejo, Nuevo Mercado	4.375	4.417	4.400	-		Cartago (Valle del Cauca)	29.988	31.593	30.699	-	
Tuluá (Valle del Cauca)	4.784	4.800	4.795	+		Cúcuta, Cenabastos	30.025	30.637	30.229	-	
Valledupar, Mercado Nuevo	3.833	3.875	3.847	=		Cúcuta, La Nueva Sexta	30.637	31.127	30.801	-	
Villavicencio, CAV	4.242	4.542	4.348	-		Medellín, Central Mayorista de Antioquia	36.979	37.747	37.380	=	
						Medellín, Plaza Minorista "José María Villa"	35.872	36.198	36.012	+	
<b>Jugo de frutas</b>						Montería, Mercado del Sur	34.118	35.294	34.706	=	
Barranquilla, Barranquillita	8.868	8.961	8.915	+		Neiva, Surabastos	38.690	38.690	38.690	+	
Barranquilla, Granabastos	9.147	9.302	9.264	-		Palmira (Valle del Cauca)	34.436	35.000	34.749	-	
Bucaramanga, Centroabastos	7.907	8.527	8.217	=		Pamplona (Norte de Santander)	30.392	30.882	30.637	+	
Cartagena, Bazurto	8.682	8.682	8.682	=		Pereira, Mercasa	33.643	35.491	34.443	=	
Santa Marta (Magdalena)	7.752	8.062	7.944	+		Popayán, Plaza de mercado del barrio Bolívar	34.190	34.881	34.532	+	
Sincelejo, Nuevo Mercado	8.372	8.465	8.434	+		Santa Marta (Magdalena)	22.353	24.056	23.411	=	
Valledupar, Mercado Nuevo	8.062	8.062	8.062	n.d.		Tuluá (Valle del Cauca)	29.841	30.025	29.963	-	
						Villavicencio, CAV	35.000	37.961	36.097	-	
<b>Jugo instantáneo (sobre)</b>						<b>Maíz enlatado</b>					
Armenia, Mercar	30.000	30.000	30.000	=		Medellín, Central Mayorista de Antioquia	18.618	18.873	18.733	=	
Barranquilla, Barranquillita	29.028	29.722	29.306	-							
Barranquilla, Granabastos	29.167	29.444	29.352	=		<b>Manteca</b>					
Bogotá, D.C., Corabastos	36.083	37.500	36.750	+		Armenia, Mercar	10.700	10.800	10.750	=	
Bogotá, D.C., Paloquemao	36.389	37.500	36.944	+		Bogotá, D.C., Corabastos	8.600	9.200	8.889	-	
Bogotá, D.C., Plaza España	32.222	32.917	32.546	+		Bogotá, D.C., Paloquemao	8.333	8.667	8.467	-	
Buenaventura (Valle del Cauca)	30.556	31.389	30.833	+		Bogotá, D.C., Plaza España	9.667	9.800	9.711	+	
Cali, La Floresta	30.556	31.944	31.481	=		Bogotá, D.C., Plaza Las Flores	7.600	7.667	7.644	+	
Cali, Santa Elena	30.556	31.944	31.019	=		Buenaventura (Valle del Cauca)	10.350	10.500	10.417	+	
Cali, Siloé	31.944	33.333	32.407	=		Cartago (Valle del Cauca)	9.000	9.400	9.150	-	
Cartagena, Bazurto	31.944	33.333	32.870	+		Cúcuta, Cenabastos	11.667	12.250	12.000	n.d.	
Cartago (Valle del Cauca)	33.333	34.583	34.028	-		Florencia (Cauquetá)	9.200	9.500	9.400	=	
Ibagué, Plaza La 21	32.222	32.778	32.407	=							

**Cuadro 9.** Mercados mayoristas. Precios de venta de productos procesados (continuación)  
2023 (10 al 16 de junio)

Productos y mercados	Pesos por kilogramo				Tendencia	Productos y mercados	Pesos por kilogramo				Tendencia
	Mínimo	Máximo	Medio				Mínimo	Máximo	Medio		
<b>Manteca (continuación)</b>						<b>Mayonesa doy pack (continuación)</b>					
Ibagué, Plaza La 21	9.050	9.560	9.337	-		Pereira, Mercasa	10.319	11.193	10.632	=	
Manizales, Centro Galerías	14.100	14.300	14.200	n.d.		Popayán, Plaza de mercado del barrio Bolívar	18.202	23.465	20.870	+	
Neiva, Surabastos	10.000	11.000	10.500	=		Santa Marta (Magdalena)	12.035	12.337	12.144	=	
Palmira (Valle del Cauca)	15.000	15.400	15.213	+		Sincelejo, Nuevo Mercado	17.708	18.125	17.899	+	
Pamplona (Norte de Santander)	12.917	12.917	12.917	=		Tuluá (Valle del Cauca)	15.104	24.265	20.005	+	
Popayán, Plaza de mercado del barrio Bolívar	9.200	9.300	9.267	=		Valledupar, Mercado Nuevo	16.667	17.708	17.014	=	
Tuluá (Valle del Cauca)	13.200	14.200	13.550	=		Villavicencio, CAV	17.500	18.750	17.969	-	
<b>Margarina</b>						<b>Mostaza doy pack</b>					
Armenia, Mercar	24.000	25.000	24.500	+		Barranquilla, Barranquillita	13.177	13.303	13.233	-	
Barranquilla, Barranquillita	16.194	16.475	16.316	-		Barranquilla, Granabastos	13.258	13.636	13.434	+	
Barranquilla, Granabastos	17.333	18.333	17.833	-		Pereira, Mercasa	22.188	23.864	23.026	=	
Bogotá, D.C., Corabastos	12.700	13.410	13.037	-		Sincelejo, Nuevo Mercado	11.970	12.879	12.415	=	
Bogotá, D.C., Plaza España	14.320	14.600	14.503	+		<b>Panela cuadrada blanca</b>					
Bogotá, D.C., Plaza Las Flores	15.800	16.000	15.933	-		Barranquilla, Barranquillita	3.678	4.633	4.151	+	
Bucaramanga, Centroabastos	16.800	17.000	16.933	+		Barranquilla, Granabastos	3.633	3.778	3.692	-	
Bucaramanga, Mercados del centro	16.700	16.800	16.750	-		Bucaramanga, Centroabastos	3.143	3.429	3.310	=	
Cali, La Floresta	29.000	29.500	29.333	+		Charalá (Santander)	2.625	2.688	2.646	+	
Cali, Siloé	29.000	30.000	29.500	=		Güepsa (Santander)	2.300	2.500	2.413	+	
Cartago (Valle del Cauca)	24.091	25.909	25.152	+		Ibagué, Plaza La 21	3.333	3.361	3.343	=	
Manizales, Centro Galerías	14.400	15.100	14.867	-		Medellín, Central Mayorista de Antioquia	4.000	4.875	4.464	+	
Medellín, Central Mayorista de Antioquia	14.300	14.420	14.370	=		Moniquirá (Boyacá)	2.400	2.500	2.443	+	
Medellín, Plaza Minorista "José María Villa"	14.230	14.400	14.298	+		San Gil (Santander)	2.500	2.500	2.500	+	
Neiva, Surabastos	12.500	14.583	13.194	-		Santa Marta (Magdalena)	3.100	3.165	3.133	=	
Palmira (Valle del Cauca)	27.800	28.000	27.895	-		Santana (Boyacá)	2.350	2.500	2.412	+	
Pamplona (Norte de Santander)	14.400	14.400	14.400	=		Sincelejo, Nuevo Mercado	3.000	3.125	3.042	+	
Pereira, Mercasa	22.420	22.867	22.643	=		Tunja, Complejo de Servicios del Sur	2.688	2.813	2.771	+	
Popayán, Plaza de mercado del barrio Bolívar	22.890	23.000	22.963	+		Valledupar, Mercado Nuevo	3.000	3.333	3.130	=	
Santa Marta (Magdalena)	15.793	18.334	16.876	-		Vélez (Santander)	2.400	2.550	2.475	+	
Tuluá (Valle del Cauca)	27.955	28.636	28.386	+		<b>Panela cuadrada morena</b>					
Villavicencio, CAV	14.190	14.800	14.463	=		Bogotá, D.C., Corabastos	2.650	2.800	2.750	-	
<b>Mayonesa doy pack</b>						Bogotá, D.C., Paloquemao	3.650	3.900	3.767	+	
Armenia, Mercar	11.111	11.111	11.111	=		Bogotá, D.C., Plaza España	3.040	3.250	3.147	-	
Barranquilla, Barranquillita	16.146	16.444	16.315	+		Bogotá, D.C., Plaza Las Flores	3.250	3.350	3.317	+	
Barranquilla, Granabastos	13.056	13.694	13.326	-		Bucaramanga, Centroabastos	3.333	3.370	3.346	=	
Bucaramanga, Centroabastos	12.610	14.392	13.348	-		Bucaramanga, Mercados del centro	3.467	3.533	3.500	+	
Bucaramanga, Mercados del centro	13.400	13.750	13.575	=		Caparrapí (Cundinamarca)	2.500	2.600	2.517	-	
Buenaventura (Valle del Cauca)	16.910	18.860	17.924	+		Charalá (Santander)	2.500	2.500	2.500	=	
Cali, La Floresta	19.097	20.139	19.792	+		Cúcuta, Cenabastos	2.976	3.274	3.075	+	
Cali, Santa Elena	19.097	19.792	19.560	+		Cúcuta, La Nueva Sexta	2.778	2.976	2.877	=	
Cali, Siloé	20.139	20.833	20.370	+		Florencia (Caquetá)	3.567	3.600	3.589	=	
Cartagena, Bazurto	16.667	18.056	17.361	-		Güepsa (Santander)	1.900	2.100	2.013	+	
Cartago (Valle del Cauca)	16.667	18.333	17.431	++		Moniquirá (Boyacá)	2.000	2.100	2.043	+	
Cúcuta, Cenabastos	10.784	10.784	10.784	+		Montería, Mercado del Sur	2.429	2.571	2.536	+	
Cúcuta, La Nueva Sexta	10.784	10.784	10.784	+		Neiva, Surabastos	3.650	3.900	3.738	-	
Ibagué, Plaza La 21	14.000	14.000	14.000	=		Nocaima (Cundinamarca)	2.500	2.600	2.525	++	
Manizales, Centro Galerías	16.667	17.708	17.245	=		Pamplona (Norte de Santander)	3.324	3.457	3.391	+	
Medellín, Central Mayorista de Antioquia	23.794	24.320	24.090	=		Pasto, El Potrerillo	3.120	3.200	3.160	+	
Palmira (Valle del Cauca)	18.333	19.167	18.872	+		Popayán, Plaza de mercado del barrio Bolívar	4.167	4.333	4.250	=	



**Cuadro 9.** Mercados mayoristas. Precios de venta de productos procesados (continuación)  
2023 (10 al 16 de junio)

Productos y mercados	Pesos por kilogramo				Tendencia	Productos y mercados	Pesos por kilogramo				Tendencia
	Mínimo	Máximo	Medio				Mínimo	Máximo	Medio		
<b>Panela cuadrada morena (continuación)</b>						<b>Pastas alimenticias (continuación)</b>					
San Gil (Santander)	2.500	2.500	2.500		+	Cúcuta, Cenabastos	4.167	4.500	4.278		+
Santana (Boyacá)	1.950	2.100	2.013		+	Cúcuta, La Nueva Sexta	4.167	4.500	4.333		+
Tuluá (Valle del Cauca)	4.792	4.946	4.857		-	Florencia (Cauquetá)	5.333	5.500	5.389		=
Vélez (Santander)	2.000	2.150	2.075		+	Ibagué, Plaza La 21	8.333	8.650	8.439		+
Villavicencio, CAV	3.700	4.000	3.875		+	Medellín, Central Mayorista de Antioquia	7.667	7.970	7.805		+
Villeta (Cundinamarca)	2.150	2.500	2.347		-	Medellín, Plaza Minorista "José María Villa"	7.667	7.933	7.829		-
<b>Panela en pastilla</b>						Montería, Mercado del Sur	7.040	7.600	7.260		-
Caparrapí (Cundinamarca)	2.500	2.563	2.531		-	Neiva, Surabastos	8.167	8.333	8.250		-
Nocaima (Cundinamarca)	2.813	2.917	2.852		+	Palmira (Valle del Cauca)	10.208	10.500	10.344		+
Villeta (Cundinamarca)	2.688	2.875	2.781		+	Pamplona (Norte de Santander)	4.667	4.833	4.750		=
<b>Panela redonda blanca</b>						Pereira, Mercasa	6.920	7.467	7.193		=
Cartagena, Bazurto	3.350	3.600	3.538		n.d.	Popayán, Plaza de mercado del barrio Bolívar	7.167	7.333	7.222		=
Medellín, Central Mayorista de Antioquia	3.150	3.200	3.188		+	Santa Marta (Magdalena)	7.642	8.083	7.853		=
San Sebastián de Mariquita (Tolima)	2.600	2.800	2.675		+	Sincelejo, Nuevo Mercado	6.384	6.688	6.508		-
Sincelejo, Nuevo Mercado	3.929	4.214	4.095		=	Tuluá (Valle del Cauca)	7.250	7.333	7.278		+
<b>Panela redonda morena</b>						Valledupar, Mercado Nuevo	6.333	6.333	6.333		=
Armenia, Mercar	3.667	3.750	3.708		=	Villavicencio, CAV	7.600	8.083	7.838		-
Buenaventura (Valle del Cauca)	4.525	4.542	4.533		+	<b>Sal yodada</b>					
Cali, La Floresta	5.208	5.208	5.208		=	Armenia, Mercar	1.680	1.720	1.700		=
Cali, Santa Elena	5.000	5.083	5.028		=	Barranquilla, Barranquillita	1.960	2.024	1.989		+
Cali, Siloé	5.083	5.208	5.125		=	Barranquilla, Granabastos	1.720	1.840	1.766		+
Caparrapí (Cundinamarca)	2.344	2.396	2.370		-	Bogotá, D.C., Corabastos	1.750	1.900	1.840		-
Cartago (Valle del Cauca)	4.708	4.708	4.708		-	Bogotá, D.C., Paloquemao	2.050	2.150	2.100		+
Manizales, Centro Galerías	3.833	3.958	3.927		+	Bogotá, D.C., Plaza España	1.850	1.990	1.913		-
Medellín, Central Mayorista de Antioquia	2.833	3.150	2.946		-	Bogotá, D.C., Plaza Las Flores	2.200	2.200	2.200		-
Medellín, Plaza Minorista "José María Villa"	3.208	3.292	3.248		+	Bucaramanga, Centroabastos	1.900	1.920	1.908		=
Montería, Mercado del Sur	3.000	3.300	3.175		+	Buenaventura (Valle del Cauca)	1.520	1.600	1.573		+
Palmira (Valle del Cauca)	3.917	3.958	3.938		-	Cali, La Floresta	2.080	2.120	2.093		=
Pereira, Mercasa	4.800	4.950	4.875		=	Cali, Santa Elena	1.960	2.000	1.973		+
San Sebastián de Mariquita (Tolima)	2.600	2.700	2.625		=	Cali, Siloé	2.000	2.080	2.027		=
Tuluá (Valle del Cauca)	4.750	4.792	4.764		=	Cartagena, Bazurto	720	800	780		-
Yolombó (Antioquia)	2.625	2.750	2.683		-	Cartago (Valle del Cauca)	1.840	1.904	1.875		-
<b>Pastas alimenticias</b>						Cúcuta, Cenabastos	1.875	1.900	1.892		=
Arauca (Arauca)	4.583	5.300	4.942		=	Cúcuta, La Nueva Sexta	1.900	1.900	1.900		+
Armenia, Mercar	8.333	8.667	8.500		=	Ibagué, Plaza La 21	1.904	1.920	1.915		=
Barranquilla, Barranquillita	7.017	7.122	7.069		-	Manizales, Centro Galerías	2.000	2.080	2.040		+
Barranquilla, Granabastos	6.833	7.167	6.996		-	Medellín, Central Mayorista de Antioquia	1.912	2.000	1.960		=
Bogotá, D.C., Plaza España	7.667	8.000	7.781		-	Medellín, Plaza Minorista "José María Villa"	1.944	2.024	1.978		-
Bogotá, D.C., Plaza Las Flores	8.333	8.667	8.444		+	Montería, Mercado del Sur	1.880	2.000	1.930		-
Bucaramanga, Centroabastos	7.280	7.520	7.413		=	Neiva, Surabastos	2.000	2.000	2.000		-
Bucaramanga, Mercados del centro	7.200	7.280	7.240		=	Palmira (Valle del Cauca)	1.920	2.000	1.970		-
Buenaventura (Valle del Cauca)	7.792	8.021	7.903		+	Pamplona (Norte de Santander)	1.800	1.800	1.800		=
Cali, La Floresta	7.500	7.917	7.778		=	Pasto, El Potrerillo	1.900	1.950	1.913		=
Cali, Santa Elena	7.500	7.500	7.500		-	Pereira, Mercasa	1.780	1.800	1.787		=
Cali, Siloé	7.708	7.917	7.847		=	Popayán, Plaza de mercado del barrio Bolívar	1.856	1.920	1.899		=
Cartagena, Bazurto	6.333	6.667	6.458		+	Santa Marta (Magdalena)	1.960	2.072	2.011		+
Cartago (Valle del Cauca)	7.167	7.417	7.328		+	Sincelejo, Nuevo Mercado	1.840	1.880	1.860		=
						Tuluá (Valle del Cauca)	1.872	1.992	1.915		-
						Tunja, Complejo de Servicios del Sur	960	1.900	1.415		-

**Cuadro 9.** Mercados mayoristas. Precios de venta de productos procesados (conclusión) 2023 (10 al 16 de junio)

Productos y mercados	Pesos por kilogramo				Tendencia	Productos y mercados	Pesos por kilogramo				Tendencia
	Mínimo	Máximo	Medio				Mínimo	Máximo	Medio		
<b>Sal yodada (continuación)</b>						<b>Sardinias en lata (continuación)</b>					
Valledupar, Mercado Nuevo	1.760	1.840	1.800		=	Cali, La Floresta	14.461	14.706	14.624		=
Villavicencio, CAV	1.900	1.950	1.923		+	Cali, Santa Elena	17.990	18.137	18.039		-
<b>Salsa de tomate doy pack</b>						Cali, Siloé	13.725	14.216	13.971		+
Armenia, Mercar	11.111	11.111	11.111		=	Cartagena, Bazurto	12.745	12.941	12.876		=
Barranquilla, Barranquillita	16.354	16.493	16.412		-	Cartago (Valle del Cauca)	17.647	18.382	18.049		-
Barranquilla, Granabastos	12.917	13.333	13.160		-	Cúcuta, Cenabastos	18.235	19.608	18.824		-
Bucaramanga, Centroabastos	11.208	12.829	11.900		+	Cúcuta, La Nueva Sexta	18.333	18.431	18.382		-
Bucaramanga, Mercados del centro	11.250	11.500	11.375		=	Manizales, Centro Galerías	18.627	18.873	18.742		-
Buenaventura (Valle del Cauca)	17.014	17.361	17.245		-	Medellín, Plaza Minorista "José María Villa"	12.059	12.108	12.094		-
Cali, La Floresta	19.097	20.139	19.792		+	Montería, Mercado del Sur	13.647	14.118	13.961		=
Cali, Santa Elena	19.097	19.792	19.560		+	Palmira (Valle del Cauca)	20.235	20.471	20.363		-
Cali, Siloé	20.139	20.833	20.370		+	Pamplona (Norte de Santander)	18.137	18.137	18.137		=
Cartagena, Bazurto	16.667	18.056	17.361		-	Pereira, Mercasa	18.108	18.835	18.385		=
Cartago (Valle del Cauca)	16.667	18.507	17.836		+	Popayán, Plaza de mercado del barrio Bolívar	11.814	12.255	11.993		=
Cúcuta, Cenabastos	10.784	10.784	10.784		+	Santa Marta (Magdalena)	11.721	11.971	11.819		=
Cúcuta, La Nueva Sexta	10.784	10.784	10.784		=	Sincelejo, Nuevo Mercado	11.765	13.137	12.488		=
Ibagué, Plaza La 21	13.000	13.000	13.000		=	Tuluá (Valle del Cauca)	16.961	17.549	17.206		-
Manizales, Centro Galerías	16.667	17.708	17.245		=	Villavicencio, CAV	17.647	18.235	17.936		-
Medellín, Central Mayorista de Antioquia	16.458	17.083	16.762		=	<b>Sopa de pollo (caja)</b>					
Medellín, Plaza Minorista "José María Villa"	17.361	17.708	17.552		-	Bogotá, D.C., Corabastos	25.862	27.235	26.682		+
Montería, Mercado del Sur	19.380	20.349	19.985		=	Bogotá, D.C., Paloquemao	27.139	29.374	28.097		+
Palmira (Valle del Cauca)	18.333	19.167	18.872		+	Bogotá, D.C., Plaza España	24.681	25.096	24.894		-
Pereira, Mercasa	11.029	11.706	11.314		=	<b>Vinagre</b>					
Popayán, Plaza de mercado del barrio Bolívar	13.104	16.886	15.004		=	Barranquilla, Barranquillita	1.963	2.008	1.983		-
Santa Marta (Magdalena)	12.035	12.444	12.238		=	Barranquilla, Granabastos	1.833	2.000	1.906		+
Sincelejo, Nuevo Mercado	16.667	17.708	17.245		-	Bucaramanga, Centroabastos	2.050	2.292	2.142		=
Tuluá (Valle del Cauca)	14.931	19.688	17.697		-	Bucaramanga, Mercados del centro	3.125	3.333	3.229		=
Valledupar, Mercado Nuevo	16.667	17.708	17.014		=	Cartagena, Bazurto	1.500	1.583	1.542		=
Villavicencio, CAV	17.500	18.750	17.969		-	Cúcuta, Cenabastos	2.250	2.292	2.278		+
<b>Sardinias en lata</b>						Cúcuta, La Nueva Sexta	2.250	2.250	2.250		+
Armenia, Mercar	18.333	18.529	18.431		=	Montería, Mercado del Sur	1.667	1.800	1.729		+
Barranquilla, Barranquillita	15.185	15.309	15.258		+	Pamplona (Norte de Santander)	1.750	1.750	1.750		=
Barranquilla, Granabastos	15.098	15.196	15.135		+	Pereira, Mercasa	6.632	6.840	6.727		=
Bogotá, D.C., Corabastos	18.137	19.049	18.569		+	Santa Marta (Magdalena)	1.436	1.667	1.586		-
Bogotá, D.C., Plaza España	17.451	17.791	17.630		-	Sincelejo, Nuevo Mercado	1.333	1.567	1.433		-
						Valledupar, Mercado Nuevo	1.333	1.417	1.361		=

**TENDENCIAS**

---	-	+	+++
Variación mayor al -20 %	Variación entre 0 % y -10 %	Variación entre 0 % y 10 %	Variación mayor al 20 %
--	=	++	n. d.
Variación entre -10 % y -20 %	Variación igual a 0 %	Variación entre 10 % y 20 %	No determinado



@DANE\_Colombia



/DANEColombia



/DANEColombia



@DANEColombia

**SIPSA**

SISTEMA DE INFORMACIÓN  
DE PRECIOS Y ABASTECIMIENTO  
DEL SECTOR AGROPECUARIO

[www.dane.gov.co](http://www.dane.gov.co)