


SIPSA

 SISTEMA DE INFORMACIÓN
 DE PRECIOS Y ABASTECIMIENTO
 DEL SECTOR AGROPECUARIO


COMPORTAMIENTO DE LOS PRECIOS

Cayeron los precios de los alimentos

El Departamento Administrativo Nacional de Estadística (DANE), por medio del Sistema de Información de Precios y Abastecimiento del Sector Agropecuario (SIPSA) comunicó que durante la semana del 11 al 17 de noviembre de 2023 se redujeron las cotizaciones de las verduras, las frutas y los tubérculos.

Disminuyeron los precios mayoristas de las verduras, por el comportamiento del tomate chonto, la habichuela, la cebolla cabezona blanca, la zanahoria, el repollo blanco, el chócolo mazorca, el pepino cohombro y la arveja verde en vaina. Cayeron las cotizaciones del tomate chonto ya que llegó una mayor cantidad de producto desde Valle del Cauca, Boyacá, Antioquia, Norte de Santander y Caldas, debido a la salida de cosechas. De la misma forma, bajaron los precios de la habichuela ante el aumento de la oferta procedente de Antioquia, Norte de Santander, Cundinamarca, Santander y Quindío, donde se incrementó la producción.

Bajaron los precios de las frutas, especialmente de los limones Tahití y común, el mango Tommy, la manzana verde importada, el maracuyá, el tomate de árbol, el lulo, los aguacates papelillo y Hass, la guayaba pera y la piña gold. Se presentó una reducción en las cotizaciones del limón Tahití ya que llegó una mayor cantidad de producto desde Tolima, Valle del Cauca, Caldas y Santander, donde se adelantaron las labores de recolección para evitar daños ocasionados por el aumento de las lluvias en las zonas de cultivo.

También descendieron las cotizaciones de los tubérculos, raíces y plátanos, por el comportamiento de las papas criolla limpia, capira, única, superior y parda pastusa, la yuca criolla y la arracacha amarilla. En el caso de la papa criolla limpia, la reducción estuvo motivada por el ingreso de una mayor cantidad de producto desde Boyacá, Nariño, Norte de Santander y Antioquia, donde están saliendo cosechas.

CONTENIDO

Comportamiento de los precios	1
Informe de contexto	2
Indicador de abastecimiento	4
Lo que más sube y lo que más baja	8
Verduras y hortalizas	9
Frutas frescas	21
Tubérculos, raíces y plátanos	34
Granos, cárnicos y procesados	40

INFORME DE CONTEXTO

Los precios de la ahuyama bajaron en el primer semestre del 2023

La ahuyama, también conocida como ayote, zapallo o calabaza, es una hortaliza originaria de Centro y Sur América y en la actualidad se encuentra ampliamente distribuida en las zonas tropicales a nivel mundial. Es muy apreciada gracias a su bajo contenido calórico y a su gran aporte de agua, fibra, betacaroteno y vitaminas.

Su producción en el mundo se da principalmente en China, India, Ucrania, Rusia y México. A nivel nacional, el abastecimiento de esta hortaliza está liderado por el departamento del Meta, cuya contribución en el volumen total del alimento que ingresa a los diferentes mercados mayoristas del país es del 17,61%. Seguidamente, se encuentran Santander con el 14,38%, Huila con el 11,24%, Norte de Santander con el 10,60%, Valle del Cauca con el 9,36% y Tolima con 9,16%. Entre los municipios metenses sobresale San Martín, de donde se obtiene casi el 43% del producto regional, así como Puerto Rico, Puerto López, Puerto Lleras y Granada, que aportan el 45% de la carga.

En Santander, por su parte, la verdura es procedente principalmente de Lebrija (35,08%), Girón (22,16%), Bucaramanga (10,05%) y Los Santos (9,10%). También, aunque en menores proporciones, es oriunda de municipios como Rionegro, Zapatoca, San Gil y Matanza. Mientras tanto, en el abastecimiento de ahuyama tolimense resalta el municipio de San Sebastián de Mariquita, desde donde se tiene casi el 57% del alimento; también se destacan San Luis, Fresno y Cajamarca.

Teniendo esto presente, vale la pena resaltar que buena parte de la ahuyama que ingresa a los distintos

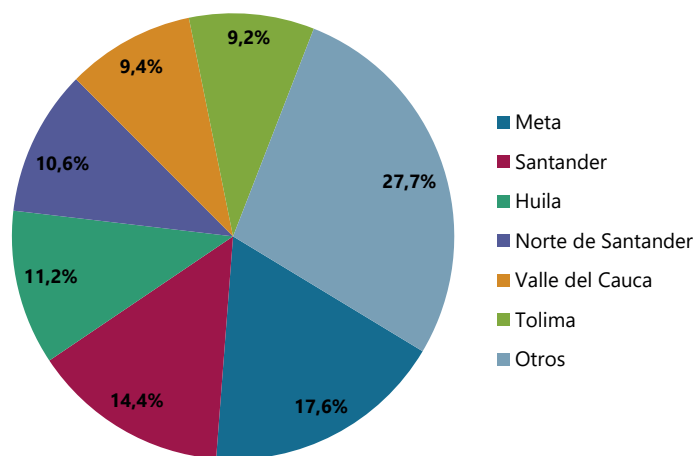


Fuente: <https://www.tabernapradonegro.es/plantacion-de-calabazas-cuando-y-como/>

mercados del país proviene de zonas de producción cercanas. Tal es el caso de Surabastos en Neiva, donde casi el 94% del producto que llega procede de algunos municipios de Huila, como lo son Rivera, Campoalegre, Pitalito, Suaza y Garzón.

De otro lado, al mercado de Santa Elena, en Cali, un poco más del 98% de la carga ingresa desde otros municipios vallecaucanos, entre los que se destacan Dagua y Restrepo, responsables del 90,19% del producto regional que entra al mercado. También se comercializa este producto oriundo del departamento de Cauca, principalmente de los municipios de Padilla, Patía y Guachené.

Gráfico 1. Abastecimiento de ahuyama a nivel departamental



Fuente: DANE - SIPSA. Cálculos: SIPSA

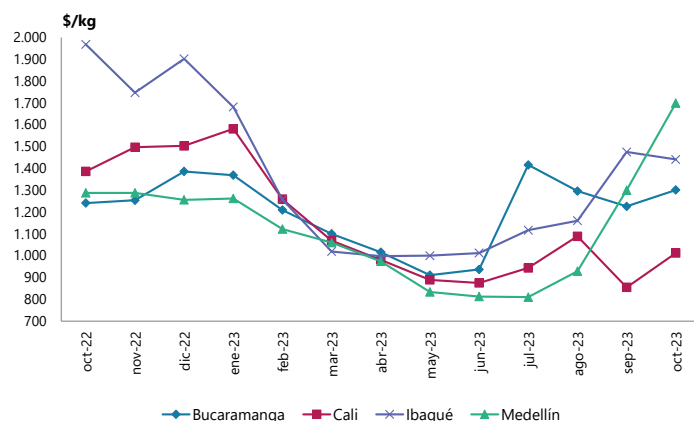
Al analizar el comportamiento de los precios mayoristas de la ahuyama en el último año en los mercados de Bucaramanga, Ibagué, Medellín y Cali, se observa que durante el primer semestre del 2023 estos presentaron una tendencia a la baja, casi de manera sostenida. Desde el mes junio las cotizaciones comenzaron a

tener diferentes comportamientos, evidenciándose algunos incrementos significativos en lo que va corrido del segundo semestre del 2023.

Según lo informado por los comerciantes, la tendencia decreciente de los precios a lo largo del primer semestre del 2023 se dio como resultado de la alta presencia de producto de primera calidad oriundo de distintas zonas de cultivo del país, tales como Lebrija, Los Santos, Molagavita (Santander), Ocaña (Norte de Santander), Dagua (Valle del Cauca), Dabeiba (Antioquia) y San Luis (Tolima), a lo que se sumó una baja comercialización del alimento.

La tendencia a la baja se mantuvo en Bucaramanga e Ibagué hasta el mes de mayo, cuando las cotizaciones comenzaron a mostrar un comportamiento alcista. Por un lado, en la capital santandereana se registró un aumento en julio, el cual, teniendo en cuenta lo reportado por las fuentes, se dio como consecuencia de una reducción en el ingreso de producto debido a la disminución de las actividades de recolección en Lebrija (Santander) y Ocaña (Norte de Santander), influenciada, entre otras razones, por los puentes festivos del mes. Por otra parte, en Ibagué se registró incremento en las cotizaciones durante el mes de septiembre a raíz de la disminución del área sembrada en San Luis (Tolima) y de la poca llegada de producto desde Ortega (Tolima) por la terminación de cosechas.

Gráfico 2. Comportamiento de los precios de la ahuyama Octubre de 2022 a octubre de 2023



Fuente: DANE-SIPSA.



Fuente: https://co.siembraco.com/AHUYAMA_SAKATA

Por su parte, en las ciudades de Cali y Medellín la reducción de los precios del primer semestre se dio hasta los meses de junio y julio, respectivamente, y a partir de este momento las cotizaciones empezaron a aumentar, principalmente en la capital antioqueña. Allí el alza se presentó de forma marcada especialmente entre los meses de agosto y octubre, período en el que la oferta de Dabeiba (Antioquia) y Armenia (Quindío) fue baja, situación que se vio contrastada por una alta rotación del alimento.

Adicionalmente, en Cali, pese a que las cotizaciones subieron entre junio y agosto, estas se redujeron significativamente en el mes de septiembre gracias al aumento de la producción en Dagua (Valle del Cauca). Para octubre bajó la cosecha en este municipio, lo que hizo que los precios subieran nuevamente.

A manera de conclusión, es posible afirmar que las cotizaciones de la ahuyama no siguen un patrón estacional claramente identificable. A diferencia de ello, su comportamiento es relativamente variable y está influenciado por el nivel de producción. En el primer semestre del 2023, la cosecha de ahuyama tuvo niveles altos por lo que los precios durante este período tendieron a la baja. En cambio, en lo que va corrido de la segunda mitad del año, el abastecimiento del producto desde las distintas zonas productoras ha registrado alzas y bajas, provocando así variaciones inversas en los precios.

Por último, las principales despensas de ahuyama a nivel nacional son los departamentos de Meta, Santander y Huila, desde donde se distribuye un poco más del 43% del producto que ingresa a los distintos mercados mayoristas del país.

INDICADOR DE ABASTECIMIENTO DE ALIMENTOS

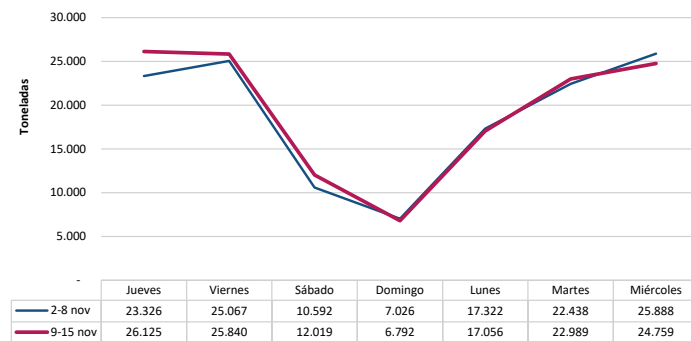


Mayor abastecimiento de frutas

El abastecimiento en los mercados mayoristas donde el SIPSA en el Componente de Abastecimiento tomó información para las semanas del 2 al 8 y del 9 al 15 de noviembre de 2023 aumentó un 2,98%.

El comportamiento del acopio diario de alimentos para las últimas dos semanas se observa en la siguiente gráfica, presentándose un mayor abastecimiento durante esta última semana. Es de anotar que los lunes 6 y 13 de noviembre fueron días festivos.

Gráfico 3. Abastecimiento diario de alimentos de las últimas dos semanas
32 mercados mayoristas
2 al 15 de noviembre de 2023



Fuente: DANE – SIPSA_A

Así, las frutas crecieron un 9,92%, los otros grupos aumentaron su oferta un 2,78% y los tubérculos, raíces y plátanos mejoraron su acopio en un 1,03%. Mientras que el abastecimiento de las verduras y hortalizas disminuyó un 0,28%.

Entre los mercados mayoristas que registraron incremento en su oferta de alimentos se encuentran Mercabastos y Mercado Nuevo, en Valledupar, donde el abastecimiento creció un 45,67%, por las frutas que registraron un ascenso del 92,68%, por alimentos como los bananos criollo y Urabá, naranja común y melón. En cuanto al Complejo de Servicios del Sur de Tunja, su aprovisionamiento creció un 22,75% por los tubérculos, raíces y plátanos que aumentaron un 36,01%, ante los mayores volúmenes de papas superior, única, Betina y R-12.

En Surabastos, en Neiva, el acopio de alimentos aumentó un 14,92%, debido a la categoría otros grupos que mejoró su ingreso en un 32,99% por alimentos como el azúcar, las harinas y el maíz blanco. En Medellín, por su parte, el abastecimiento aumentó en un 10,96% por la categoría otros grupos que registró un alza del 12,41%, como consecuencia del mayor ingreso de arroz, cervezas, gaseosas, maltas, maíz blanco y atún en lata.

PRECIOS MAYORISTAS

En cuanto al Centro Galerías en Manizales, los inventarios de alimentos crecieron un 9,15%, por los tubérculos, raíces y plátanos que presentaron un alza del 24,06%, ante los mayores volúmenes de productos como las papas parda pastusa, única y capira. En el Nuevo Mercado de Sincelejo incrementó el aprovisionamiento en un 7,48% por la categoría otros grupos que aumentó su ingreso en un 23,40%, como resultado de la buena entrada de azúcar, harinas, aceites, gaseosas y maltas.

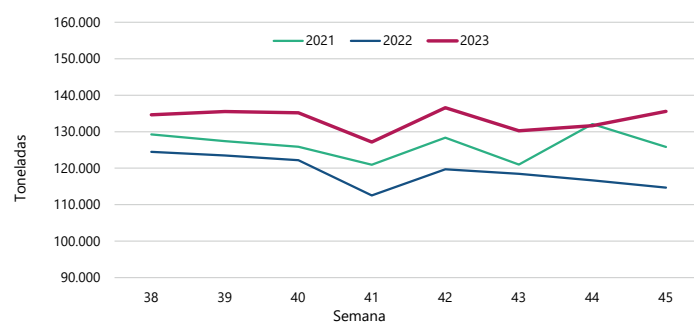
Respecto al mercado de Santa Marta, el abastecimiento ascendió un 6,63% por la categoría otros grupos que reportó un crecimiento del 27,63%, por alimentos como carne de cerdo y de pollo y harinas. En Bazurto, en Cartagena, mejoró el acopio en un 3,99%, por las verduras y hortalizas que incrementaron sus inventarios en un 8,10%, a raíz de una mayor entrada de cebolla cabezona roja, zanahoria, berenjena y lechuga Batavia.

La participación de los diferentes grupos en el total del abastecimiento para la semana comprendida del 9 al 15 de noviembre fue la siguiente: los tubérculos,

raíces y plátanos participaron con el 30,26%, las verduras y hortalizas concentraron el 28,55%, las frutas representaron el 24,53% y los otros grupos el 16,66%.

Revisando el acopio de los años anteriores, se observa para este año un alza de 18,24% con respecto al 2022 y un 7,77% respecto al 2021 para la semana 45.

Gráfico 4. Abastecimiento semanal de alimentos de los últimos tres años
29 mercados mayoristas (2021 a enero de 2023) y 32 mercados mayoristas (a partir de febrero de 2023)
2021 - 2023



Fuente: DANE, SIPSA_A

Cuadro 1. Evolución del abastecimiento por ciudad 2023 (2 al 15 de noviembre)

Total mercados			
Grupo	2 - 8 noviembre	9 - 15 noviembre	Variación (%)
Frutas	30.252	33.253	9,92%
Tubérculos, raíces y plátanos	40.613	41.030	1,03%
Verduras y hortalizas	38.814	38.706	-0,28%
Otros grupos*	21.979	22.590	2,78%
TOTAL GENERAL	131.658	135.579	2,98%

Armenia, Mercar			
Grupo	2 - 8 noviembre	9 - 15 noviembre	Variación (%)
Frutas	473	488	3,19%
Tubérculos, raíces y plátanos	526	613	16,34%
Verduras y hortalizas	634	643	1,35%
Otros grupos*	318	204	-35,87%
Total	1.952	1.948	-0,22%

Barranquilla, Barranquillita y Granabastos			
Grupo	2 - 8 noviembre	9 - 15 noviembre	Variación (%)
Frutas	2.143	2.448	14,22%
Tubérculos, raíces y plátanos	2.356	2.670	13,33%
Verduras y hortalizas	1.890	1.737	-8,11%
Otros grupos*	4.822	4.223	-12,43%
Total	11.212	11.078	-1,19%

Bogotá, D.C., Corabastos, Paloquemao, Plaza Las Flores y Plaza Samper Mendoza			
Grupo	2 - 8 noviembre	9 - 15 noviembre	Variación (%)
Frutas	12.056	13.637	13,12%
Tubérculos, raíces y plátanos	13.934	13.667	-1,92%
Verduras y hortalizas	16.941	16.792	-0,88%
Otros grupos*	3.494	3.854	10,33%
Total	46.425	47.951	3,29%

Bucaramanga, Centroabastos			
Grupo	2 - 8 noviembre	9 - 15 noviembre	Variación (%)
Frutas	3.079	3.011	-2,18%
Tubérculos, raíces y plátanos	3.295	2.550	-22,60%
Verduras y hortalizas	3.713	3.509	-5,49%
Otros grupos*	585	847	44,78%
Total	10.672	9.918	-7,07%

Cali, Cavasa y Santa Helena			
Grupo	2 - 8 noviembre	9 - 15 noviembre	Variación (%)
Frutas	1.682	1.770	5,21%
Tubérculos, raíces y plátanos	2.316	2.057	-11,21%
Verduras y hortalizas	2.484	2.337	-5,90%
Otros grupos*	2.342	2.317	-1,06%
Total	8.824	8.480	-3,89%

Cartagena, Bazurto			
Grupo	2 - 8 noviembre	9 - 15 noviembre	Variación (%)
Frutas	887	957	7,82%
Tubérculos, raíces y plátanos	1.920	2.039	6,21%
Verduras y hortalizas	864	934	8,10%
Otros grupos*	1.498	1.446	-3,50%
Total	5.169	5.375	3,99%

Cúcuta, Cenabastos y La Nueva Sexta			
Grupo	2 - 8 noviembre	9 - 15 noviembre	Variación (%)
Frutas	839	808	-3,73%
Tubérculos, raíces y plátanos	1.771	1.908	7,72%
Verduras y hortalizas	1.411	1.496	6,01%
Otros grupos*	2.281	2.072	-9,16%
Total	6.302	6.284	-0,30%

Florencia (Caquetá)			
Grupo	2 - 8 noviembre	9 - 15 noviembre	Variación (%)
Frutas	81	52	-36,03%
Tubérculos, raíces y plátanos	126	123	-1,92%
Verduras y hortalizas	108	118	9,83%
Otros grupos*	0,69	0,60	-13,04%
Total	315	294	-6,73%

Ibagué, Plaza La 21			
Grupo	2 - 8 noviembre	9 - 15 noviembre	Variación (%)
Frutas	181	162	-10,61%
Tubérculos, raíces y plátanos	461	407	-11,78%
Verduras y hortalizas	185	194	4,55%
Otros grupos*	171	151	-11,97%
Total	999	913	-8,57%

Ipiques, Centro de Acopio**			
Grupo	2 - 8 noviembre	9 - 15 noviembre	Variación (%)
Frutas	0	10	-
Tubérculos, raíces y plátanos	565	720	27,27%
Verduras y hortalizas	837	696	-16,90%
Total	1.403	1.425	1,62%

Manizales, Centro Galerías			
Grupo	2 - 8 noviembre	9 - 15 noviembre	Variación (%)
Frutas	323	314	-2,84%
Tubérculos, raíces y plátanos	431	535	24,06%
Verduras y hortalizas	342	337	-1,59%
Otros grupos*	337	379	12,47%
Total	1.433	1.565	9,15%

Cuadro 1. Evolución del abastecimiento por ciudad (conclusión)
2023 (2 al 15 de noviembre)

Medellín, Central Mayorista de Antioquia y Plaza Minorista José María Villa			
Grupo	2 - 8 noviembre	9 - 15 noviembre	Variación (%)
Frutas	4.671	5.245	12,28%
Tubérculos, raíces y plátanos	4.604	5.028	9,22%
Verduras y hortalizas	4.016	4.422	10,10%
Otros grupos*	3.676	4.132	12,41%
Total	16.967	18.827	10,96%

Montería, Mercado del Sur			
Grupo	2 - 8 noviembre	9 - 15 noviembre	Variación (%)
Frutas	135	136	0,51%
Tubérculos, raíces y plátanos	538	461	-14,37%
Verduras y hortalizas	282	323	14,60%
Otros grupos*	88	63	-28,42%
Total	1.043	983	-5,80%

Neiva, Surabastos			
Grupo	2 - 8 noviembre	9 - 15 noviembre	Variación (%)
Frutas	326	397	21,76%
Tubérculos, raíces y plátanos	524	593	13,04%
Verduras y hortalizas	611	662	8,42%
Otros grupos*	150	200	32,99%
Total	1.611	1.852	14,92%

Pasto, El Potrerillo			
Grupo	2 - 8 noviembre	9 - 15 noviembre	Variación (%)
Frutas	259	244	-5,69%
Tubérculos, raíces y plátanos	1.014	909	-10,36%
Verduras y hortalizas	682	504	-26,17%
Otros grupos*	3	7	152,82%
Total	1.957	1.663	-15,03%

Pereira, La 41 y Mercasa			
Grupo	2 - 8 noviembre	9 - 15 noviembre	Variación (%)
Frutas	653	641	-1,89%
Tubérculos, raíces y plátanos	597	570	-4,50%
Verduras y hortalizas	546	563	3,02%
Otros grupos*	887	991	11,77%
Total	2.683	2.765	3,04%

Popayán, Plaza de Mercado del Barrio Bolívar			
Grupo	2 - 8 noviembre	9 - 15 noviembre	Variación (%)
Frutas	82	130	58,94%
Tubérculos, raíces y plátanos	1.077	1.027	-4,63%
Verduras y hortalizas	158	142	-10,34%
Otros grupos*	159	187	17,94%
Total	1.475	1.485	0,70%

Santa Marta (Magdalena)			
Grupo	2 - 8 noviembre	9 - 15 noviembre	Variación (%)
Frutas	178	188	5,51%
Tubérculos, raíces y plátanos	331	323	-2,48%
Verduras y hortalizas	211	235	11,52%
Otros grupos*	104	133	27,63%
Total	824	878	6,63%

Sincelejo, Nuevo Mercado			
Grupo	2 - 8 noviembre	9 - 15 noviembre	Variación (%)
Frutas	429	452	5,39%
Tubérculos, raíces y plátanos	915	891	-2,53%
Verduras y hortalizas	378	414	9,38%
Otros grupos*	586	723	23,40%
Total	2.308	2.481	7,48%

Tibasosa, Coomproriente			
Grupo	2 - 8 noviembre	9 - 15 noviembre	Variación (%)
Frutas	429	425	-0,81%
Tubérculos, raíces y plátanos	455	374	-17,81%
Verduras y hortalizas	596	708	18,82%
Otros grupos*	20	17	-17,84%
Total	1.501	1.525	1,59%

Tunja, Complejo de Servicios del Sur			
Grupo	2 - 8 noviembre	9 - 15 noviembre	Variación (%)
Frutas	675	771	14,12%
Tubérculos, raíces y plátanos	1.714	2.331	36,01%
Verduras y hortalizas	999	994	-0,59%
Otros grupos*	5	71	1196,36%
Total	3.394	4.166	22,75%

Valledupar, Mercabastos y Mercado Nuevo			
Grupo	2 - 8 noviembre	9 - 15 noviembre	Variación (%)
Frutas	259	498	92,68%
Tubérculos, raíces y plátanos	324	413	27,75%
Verduras y hortalizas	242	313	29,71%
Otros grupos*	262	357	36,12%
Total	1.086	1.582	45,67%

Villavicencio, Central de Abastos de Villavicencio			
Grupo	2 - 8 noviembre	9 - 15 noviembre	Variación (%)
Frutas	412	469	13,89%
Tubérculos, raíces y plátanos	819	822	0,36%
Verduras y hortalizas	682	635	-6,99%
Otros grupos*	190	216	13,91%
Total	2.103	2.142	1,85%

Fuente: DANE-SIPSA

* Otros grupos comprende: carnes, granos y cereales, lácteos y huevos, pescados y procesados.

** En la Central de Acopio de Ipiales no se recoge información de alimentos clasificados en otros grupos.

CIUDADES

LO QUE MÁS SUBE

LO QUE MÁS BAJA

Bogotá D. C.

Pepino de rellenar, espinaca, pimentón, lechugas Batavia y cressa verde, calabaza, fríjol verde cargamanto, coles, coliflor, ciruela roja, uva red globe nacional, kiwi, banano bocadillo, panela cuadrada morena, cuchuco de maíz y basa entero congelado importado.

Cebollas puerro y cabezona blanca y roja, tomates chonto y larga vida, remolacha, habichuela, limones Tahití y común, mangos común y Tommy, guayaba pera, maracuyá, melón Cantalup, mandarina Arrayana, curuba, piña perolera, tomate de árbol, arracacha amarilla, papas criolla sucia y única.

Medellín

Zanahoria larga vida, lechugas cressa verde y Batavia, fríjol verde cargamanto, cebolla junca, acelga, rábano rojo, repollo morado, uva red globe nacional, durazno nacional, mandarina Oneco, guayaba pera y queso costeño.

Tomate chonto regional, coliflor, espinaca, cebolla cabezona blanca, habichuela, calabaza, coles, arveja verde en vaina, ají topito dulce, mango Tommy, maracuyá antioqueño, limones mandarino, Tahití y común, lulo, guayaba pera valluna, pitahaya, uva importada, papas nevada y capira y maíz blanco trillado.

Bucaramanga

Lechugas Batavia y cressa verde, calabacín, espinaca, coliflor, brócoli, guayaba pera, ciruela roja y uva red globe nacional.

Habichuela, tomates Riogrande y riñón, fríjol verde en vaina, zanahoria, pimentón verde, limones Tahití y común, mango Tommy, mandarina común, maracuyá, naranja Valencia, pitahaya, guanábana, curuba, lulo, piña perolera, tomate de árbol, kiwi, papas única, parda pastusa y criolla limpia.

Cúcuta

Lechuga Batavia, coliflor, pepino cohombro, brócoli, cebolla puerro, ciruela roja, punta de anca de res y bocachico criollo fresco.

Calabaza, apio, repollos morado y verde, habichuela, tomates Riogrande y chonto, remolacha regional, pimentón, arveja verde en vaina, zanahoria, uchuva con cáscara, guayaba pera, papas única, criolla limpia y superior y arracacha amarilla.

Cali

Cebolla junca Tenerife, fríjol verde cargamanto, ahuyama, melón Cantalup, piña manzana, kiwi, mora de Castilla y plátano hartón verde.

Repollo blanco, chócolo mazorca, cebolla cabezona blanca bogotana, tomate chonto, pepino cohombro, pimentón, arveja verde en vaina pastusa, zanahoria, mango Tommy, limones común y Tahití, maracuyá, mandarinas Arrayana y Oneco, uva importada, tomate de árbol, guayaba pera y papa criolla limpia.

Barranquilla

Lechuga Batavia, remolacha y pimentón.

Tomates chonto y Riogrande bumangués, cebollas cabezona blanca y junca Berlín, habichuela larga, limón Tahití, maracuyá valluno, curuba, mandarina común y papa única.

Pereira

Lechuga Batavia, apio, espinaca, repollo blanco bogotano, arveja verde en vaina, brócoli, uva red globe nacional, melón Cantalup, aguacate papelillo, limón Tahití, guayabas pera y agria.

Pepino cohombro, habichuela, tomate chonto, cebolla cabezona blanca, remolacha, pimentón, berenjena, zanahoria bogotana, banano criollo, mangos manzano y Tommy, limones mandarino y común, patilla, granadilla, maracuyá, papas criolla limpia, parda pastusa, rubí y única.

Cartagena

Lechuga Batavia, remolacha, uva red globe nacional, mandarina común y plátano hartón verde.

Tomate chonto, chócolo mazorca, cebollas junca Berlín y cabezona blanca, coliflor, rábano rojo, ají topito dulce, zanahoria bogotana, guayaba pera, patilla y papa única.

VERDURAS Y HORTALIZAS

Bajaron las cotizaciones del tomate chonto

A lo largo de la presente semana se redujeron los precios del tomate chonto en veintiocho de los veintinueve mercados donde se vendió. Según los comerciantes, el descenso se dio por el mayor nivel de abastecimiento desde los municipios de Santa Sofía, Tinjacá, Sutamarchán, Nobsa (Boyacá), Calima, Pradera, Restrepo, El Cerrito, El Dovio, Palmira (Valle del Cauca) y Ocaña (Norte de Santander). En Sincelejo y Tunja, por ejemplo, la caída fue en promedio del 44,52%, ofreciéndose el kilo a \$2.800 y a \$2.038, respectivamente.

De la misma forma, cayeron las cotizaciones de la habichuela, la cebolla cabeza blanca y roja, la zanahoria, el repollo blanco y el chόcolo mazorca. En el caso de la habichuela, por ejemplo, la reducci3n se dio en treinta y dos de los cuarentaiún mercados donde se negoci3. El anterior comportamiento obedeci3 al aumento de la recolecci3n en Arbel3ez, Fusagasug3 (Cundinamarca), Marinilla, El Santuario (Antioquia), Tinjac3, Buenavista, Santa Sofía, Sutamarch3n (Boyac3) y Gir3n (Santander).

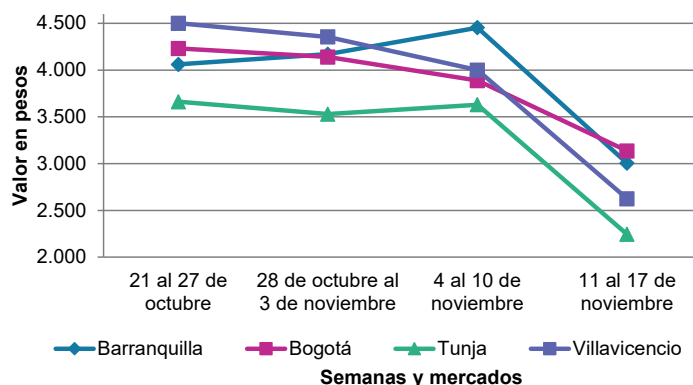
Asimismo, baj3 el precio de la cebolla cabeza blanca como resultado de la buena producci3n en los cultivos establecidos en Sogamoso, Cucaita, Toca, S3chica, Samac3, Tibasosa, Pesca, Firavitoba, Duitama, Nobsa (Boyac3), Fusagasug3, Une, Quetame, Fosca y C3queza (Cundinamarca). La reducci3n se registr3 en veintinueve de los treintaaiún mercados donde se vendi3 a lo largo de la presente semana.

Igualmente, descendió la cotizaci3n de la zanahoria en veintitr3s de los treintaaiún mercados donde se comercializ3 esta semana. Seg3n lo comentado por los comerciantes, este comportamiento estuvo asociado a la salida de nuevos cortes de cosecha en Mutiscua (Norte de Santander), Tunja (Boyac3), Simijaca, Chipaque, Mosquera, Zipaquir3, Fosca, Fusa, Cajic3 (Cundinamarca), El Santuario, El Carmen de Viboral (Antioquia), Ipiales y T3querres (Nariño).

En cambio, subieron los precios mayoristas de la lechuga Batavia, el fríjol verde cargamanto y la espinaca. En el caso de la lechuga Batavia, por ejemplo, el alza estuvo influenciada por la poca producci3n en Madrid, Facatativ3, Mosquera (Cundinamarca), Marinilla, El Santuario (Antioquia), Mutiscua (Norte de Santander), Ipiales y Potosí (Nariño). El anterior comportamiento se registr3 en treinta y cuatro de los cuarenta mercados donde se negoci3.

De la misma forma, aument3 la cotizaci3n del fríjol verde cargamanto en diecinueve de los veintitr3s mercados donde se negoci3. Los comerciantes afirmaron que a3n es poca la producci3n en San Vicente Ferrer, El Peñol, Marinilla, El Santuario (Antioquia), Une, Quetame, Fosca, Chipaque y C3queza (Cundinamarca).

Gráfico 5. Comportamiento de los precios del tomate chonto 2023 (21 de octubre al 17 de noviembre)



Fuente: DANE, SIPSA.

Cuadro 2. Mercados mayoristas. Precios de venta de verduras y hortalizas 2023 (11 al 17 de noviembre)

Productos y mercados	Pesos por kilogramo				Tendencia	Productos y mercados	Pesos por kilogramo				Tendencia
	Mínimo	Máximo	Medio				Mínimo	Máximo	Medio		
Acelga						Ahuyamin (Sakata)					
Armenia, Mercar	933	1.000	956	-		Arauca (Arauca)	1.300	1.400	1.350	=	
Bogotá, D.C., Corabastos	333	467	377	-		Bogotá, D.C., Corabastos	1.100	1.300	1.194	+	
Bucaramanga, Centroabastos	2.000	2.000	2.000	=		Bucaramanga, Centroabastos	760	800	787	=	
Chiquinquirá (Boyacá)	1.800	2.000	1.892	+		Chiquinquirá (Boyacá)	1.200	1.300	1.250	+	
Duitama (Boyacá), Mercaplaza	2.000	2.000	2.000	=		Duitama (Boyacá), Mercaplaza	1.300	1.400	1.333	+	
Florencia (Caquetá)	2.000	2.000	2.000	=		Florencia (Caquetá)	1.600	1.600	1.600	-	
Ibagué, Plaza La 21	960	1.440	1.244	+		Ibagué, Plaza La 21	1.600	2.000	1.900	++	
Ipiales (Nariño), Ipiales somos todos	2.000	2.000	2.000	=		Neiva, Surabastos	1.280	1.440	1.360	++	
Medellín, Central Mayorista de Antioquia	2.200	2.500	2.318	+		Pamplona (Norte de Santander)	1.500	1.500	1.500	=	
Neiva, Surabastos	1.875	2.375	2.167	++		San Gil (Santander)	800	800	800	=	
Pamplona (Norte de Santander)	3.000	4.000	3.500	+++		Tibasosa (Boyacá), Coomproriente	1.200	1.400	1.340	++	
Pasto, El Potrerillo	2.500	4.000	3.500	-		Tunja, Complejo de Servicios del Sur	1.200	1.400	1.287	+	
Pereira, Mercasa	2.000	3.000	2.444	=		Villavicencio, CAV	1.200	1.400	1.275	-	
Tibasosa (Boyacá), Coomproriente	2.000	2.000	2.000	=		Yopal (Casanare)	1.300	1.400	1.350	-	
Tunja, Complejo de Servicios del Sur	2.000	2.000	2.000	=		Aji topito dulce					
Villavicencio, CAV	2.000	2.500	2.117	+		Cartagena, Bazurto	2.250	3.750	2.924	-	
Yopal (Casanare)	2.500	2.500	2.500	=		Medellín, Central Mayorista de Antioquia	2.600	3.000	2.860	-	
Ahuyama						Montería, Mercado del Sur	2.250	3.500	2.958	++	
Armenia, Mercar	1.200	1.300	1.233	=		Sincelejo, Nuevo Mercado	2.000	3.000	2.500	-	
Barranquilla, Granabastos	1.429	1.486	1.450	+		Ajo					
Bogotá, D.C., Corabastos	2.200	2.600	2.431	-		Bogotá, D.C., Corabastos	9.000	10.000	9.788	-	
Bucaramanga, Centroabastos	1.300	1.400	1.375	=		Chiquinquirá (Boyacá)	4.000	4.000	4.000	+	
Buenaventura (Valle del Cauca)	1.800	2.000	1.950	+		Cúcuta, Cenabastos	2.400	2.800	2.558	-	
Cali, Cavasa	1.400	1.500	1.450	+		Duitama (Boyacá), Mercaplaza	3.000	3.200	3.067	-	
Cali, Santa Elena	1.200	1.300	1.225	++		Ipiales (Nariño), Ipiales somos todos	5.000	6.500	5.458	-	
Cartago (Valle del Cauca)	1.500	1.700	1.600	-		Manizales, Centro Galerías	6.250	7.500	7.083	-	
Cúcuta, Cenabastos	1.700	1.800	1.775	+		Medellín, Central Mayorista de Antioquia	10.000	11.000	10.500	-	
Duitama (Boyacá), Mercaplaza	1.063	1.063	1.063	=		Pamplona (Norte de Santander)	2.000	2.500	2.083	-	
Ibagué, Plaza La 21	1.800	2.000	1.867	-		Pasto, El Potrerillo	6.000	7.000	6.292	+	
Manizales, Centro Galerías	2.000	2.000	2.000	++		Pereira, La 41	8.667	10.556	9.593	-	
Medellín, Central Mayorista de Antioquia	1.100	1.200	1.150	+		Pereira, Mercasa	7.556	8.889	8.321	-	
Medellín, Plaza Minorista "José María Villa"	1.000	1.200	1.080	-		San Gil (Santander)	10.000	10.000	10.000	=	
Montería, Mercado del Sur	1.000	1.200	1.083	-		Tibasosa (Boyacá), Coomproriente	3.000	3.200	3.125	+	
Palmira (Valle del Cauca)	1.600	1.600	1.600	+		Tunja, Complejo de Servicios del Sur	3.000	3.200	3.089	-	
Pamplona (Norte de Santander)	1.500	1.500	1.500	=		Túquerres (Nariño)	5.500	6.500	5.750	-	
Pereira, La 41	1.600	2.000	1.817	+		Villavicencio, CAV	4.000	5.500	4.917	-	
Pereira, Mercasa	1.400	1.600	1.489	-		Yopal (Casanare)	5.000	6.250	5.625	+	
Popayán, Plaza de mercado del barrio Bolívar	1.900	2.000	1.983	+++		Ajo importado					
San Gil (Santander)	1.500	1.500	1.500	=		Arauca (Arauca)	9.000	10.000	9.500	-	
Sincelejo, Nuevo Mercado	1.300	1.400	1.372	-		Armenia, Mercar	8.500	9.500	9.000	+	
Socorro (Santander)	1.800	1.800	1.800	++		Barranquilla, Barranquillita	8.800	9.000	8.956	-	
Tibasosa (Boyacá), Coomproriente	1.000	1.200	1.075	+		Barranquilla, Granabastos	8.300	8.500	8.433	-	
Tuluá (Valle del Cauca)	1.400	1.600	1.467	+		Bogotá, D.C., Corabastos	8.000	9.000	8.292	-	
Tunja, Complejo de Servicios del Sur	750	938	837	+		Bucaramanga, Centroabastos	9.200	9.500	9.425	+	
Valledupar, Mercabastos	1.800	1.800	1.800	+++		Buenaventura (Valle del Cauca)	9.500	10.000	9.717	-	
Yopal (Casanare)	1.300	1.400	1.350	-							

Cuadro 2. Mercados mayoristas. Precios de venta de verduras y hortalizas (continuación)
2023 (11 al 17 de noviembre)

Productos y mercados	Pesos por kilogramo				Tendencia	Productos y mercados	Pesos por kilogramo				Tendencia
	Mínimo	Máximo	Medio				Mínimo	Máximo	Medio		
Ajo importado (continuación)						Apio (continuación)					
Cali, Cavasa	8.500	9.000	8.563	-		Tuluá (Valle del Cauca)	1.833	2.083	1.931	-	
Cali, Santa Elena	8.000	8.500	8.250	=		Tunja, Complejo de Servicios del Sur	900	1.100	983	+	
Cartagena, Bazurto	8.500	9.000	8.944	-		Valledupar, Mercabastos	1.667	2.000	1.796	+	
Cartago (Valle del Cauca)	9.500	10.000	9.683	-		Villavicencio, CAV	2.000	2.400	2.167	+	
Cúcuta, Cenabastos	8.500	9.000	8.875	-		Arveja verde en vaina					
Ibagué, Plaza La 21	9.000	9.500	9.250	+		Arauca (Arauca)	4.348	4.783	4.565	-	
Ipiales (Nariño), Ipiales somos todos	8.600	9.000	8.878	-		Armenia, Mercar	5.040	5.600	5.347	++	
Manizales, Centro Galerías	9.500	10.000	9.667	=		Barranquilla, Barranquillita	9.800	10.000	9.956	+	
Medellín, Central Mayorista de Antioquia	8.500	9.000	8.638	-		Barranquilla, Granabastos	9.700	9.800	9.767	=	
Medellín, Plaza Minorista "José María Villa"	8.500	9.000	8.700	-		Bogotá, D.C., Corabastos	3.000	4.400	3.738	-	
Montería, Mercado del Sur	8.500	9.000	8.750	=		Bucaramanga, Centroabastos	3.600	3.840	3.743	-	
Neiva, Surabastos	8.500	9.100	8.792	-		Cartago (Valle del Cauca)	3.200	3.600	3.410	+	
Palmira (Valle del Cauca)	8.700	8.800	8.717	+		Chiquinquirá (Boyacá)	3.600	4.400	3.983	-	
Pasto, El Potrerillo	8.500	10.000	8.958	+		Cúcuta, Cenabastos	5.000	6.500	5.604	-	
Pereira, La 41	7.500	9.500	8.617	-		Duitama (Boyacá), Mercaplaza	4.400	4.800	4.533	+	
Pereira, Mercasa	8.000	8.800	8.358	-		El Carmen de Viboral (Antioquia)	3.000	3.000	3.000	-	
Popayán, Plaza de mercado del barrio Bolívar	9.400	9.800	9.525	-		El Santuario (Antioquia)	3.000	3.700	3.250	-	
Sincelejo, Nuevo Mercado	8.500	8.800	8.600	+		Ibagué, Plaza La 21	2.800	4.000	3.275	+	
Tuluá (Valle del Cauca)	9.400	9.800	9.667	+		La Ceja (Antioquia)	3.500	4.000	3.767	-	
Valledupar, Mercabastos	8.500	8.700	8.522	-		Manizales, Centro Galerías	3.500	4.000	3.883	-	
Apio						Marinilla (Antioquia)	3.000	3.500	3.183	-	
Arauca (Arauca)	2.250	2.500	2.375	=		Medellín, Central Mayorista de Antioquia	3.000	3.400	3.158	-	
Armenia, Mercar	800	900	867	=		Medellín, Plaza Minorista "José María Villa"	3.200	4.000	3.575	-	
Barranquilla, Barranquillita	1.500	1.600	1.567	+		Neiva, Surabastos	2.400	3.600	2.940	+	
Barranquilla, Granabastos	1.500	1.600	1.567	+		Palmira (Valle del Cauca)	2.600	3.000	2.800	+	
Bogotá, D.C., Corabastos	600	800	686	-		Pamplona (Norte de Santander)	3.400	4.417	3.792	-	
Bucaramanga, Centroabastos	1.000	1.100	1.025	=		Pereira, La 41	3.200	4.000	3.600	-	
Cali, Cavasa	1.176	1.176	1.176	=		Pereira, Mercasa	3.840	4.160	4.053	+	
Cali, Santa Elena	1.059	1.176	1.157	+		Rionegro (Antioquia)	3.500	4.200	3.680	-	
Cartagena, Bazurto	1.500	1.500	1.500	+		San Gil (Santander)	4.400	4.800	4.500	++	
Cartago (Valle del Cauca)	1.600	1.760	1.667	-		San Vicente Ferrer (Antioquia)	2.500	3.000	2.825	n.d.	
Chiquinquirá (Boyacá)	900	1.000	942	+		Socorro (Santander)	4.000	4.000	4.000	=	
Cúcuta, Cenabastos	1.200	1.467	1.311	-		Sonsón (Antioquia)	2.500	3.000	2.800	++	
Duitama (Boyacá), Mercaplaza	1.000	1.000	1.000	=		Tibasosa (Boyacá), Coomproriente	4.000	4.400	4.100	++	
Ibagué, Plaza La 21	960	1.440	1.253	-		Tuluá (Valle del Cauca)	3.200	3.600	3.440	+	
Ipiales (Nariño), Ipiales somos todos	2.000	2.500	2.361	-		Tunja, Complejo de Servicios del Sur	3.600	4.400	3.872	+	
Manizales, Centro Galerías	1.600	1.600	1.600	-		Villavicencio, CAV	3.000	4.400	3.683	-	
Marinilla (Antioquia)	350	500	429	+		Yopal (Casanare)	4.583	4.688	4.635	-	
Medellín, Central Mayorista de Antioquia	500	1.000	715	+		Arveja verde en vaina pastusa					
Medellín, Plaza Minorista "José María Villa"	900	1.000	945	++		Bogotá, D.C., Corabastos	2.600	4.000	3.300	+	
Montería, Mercado del Sur	1.000	1.200	1.050	+		Cali, Cavasa	2.800	3.000	2.900	-	
Neiva, Surabastos	1.500	1.900	1.733	++		Cali, Santa Elena	2.200	3.200	2.700	-	
Palmira (Valle del Cauca)	2.000	2.000	2.000	-		La Unión (Nariño)	2.400	2.800	2.550	+	
Pamplona (Norte de Santander)	1.250	1.667	1.458	+		Medellín, Central Mayorista de Antioquia	3.000	3.000	3.000	-	
Pereira, La 41	1.500	2.083	1.778	+		Pasto, El Potrerillo	2.200	3.200	2.633	+	
Pereira, Mercasa	1.500	2.333	1.935	+		Popayán, Plaza de mercado del barrio Bolívar	2.600	3.000	2.800	+	
Rionegro (Antioquia)	800	2.000	1.210	+							
Santa Marta (Magdalena)	1.733	2.267	1.993	-							
Sincelejo, Nuevo Mercado	1.000	1.200	1.067	+							
Tibasosa (Boyacá), Coomproriente	1.250	1.250	1.250	+							

Cuadro 2. Mercados mayoristas. Precios de venta de verduras y hortalizas (continuación)
2023 (11 al 17 de noviembre)

Productos y mercados	Pesos por kilogramo				Tendencia	Productos y mercados	Pesos por kilogramo				Tendencia
	Mínimo	Máximo	Medio				Mínimo	Máximo	Medio		
Berenjena						Cebolla cabezona blanca					
Barranquilla, Barranquillita	2.800	3.100	2.978		+	Arauca (Arauca)	2.229	2.292	2.260		-
Bogotá, D.C., Corabastos	2.400	3.500	2.929		-	Armenia, Mercar	2.200	3.000	2.567		+
Manizales, Centro Galerías	3.000	3.000	3.000		=	Barranquilla, Barranquillita	1.960	2.400	2.256		-
Medellín, Central Mayorista de Antioquia	2.300	3.000	2.675		-	Barranquilla, Granabastos	2.160	2.600	2.445		-
Montería, Mercado del Sur	923	1.231	1.103		-	Bogotá, D.C., Corabastos	1.300	1.700	1.558		-
Pereira, Mercasa	2.200	2.500	2.367		-	Bucaramanga, Centroabastos	2.240	2.300	2.280		-
Sincelejo, Nuevo Mercado	1.000	1.167	1.042		-	Cartagena, Bazurto	1.800	2.500	2.133		-
						Cartago (Valle del Cauca)	1.875	2.042	1.964		-
Brócoli						Chiquinquirá (Boyacá)	1.600	2.000	1.833		-
Armenia, Mercar	2.400	2.800	2.667		++	Cúcuta, Cenabastos	2.000	2.200	2.029		-
Barranquilla, Barranquillita	7.800	8.000	7.944		-	Duitama (Boyacá), Mercaplaza	1.400	1.500	1.433		-
Barranquilla, Granabastos	8.000	8.200	8.067		-	Florencia (Caquetá)	1.800	2.000	1.900		-
Bogotá, D.C., Corabastos	3.500	7.000	5.199		+	Ibagué, Plaza La 21	1.400	2.400	1.813		-
Bucaramanga, Centroabastos	5.500	7.000	6.117		++	Ipiales (Nariño), Ipiales somos todos	1.346	1.538	1.506		n.d.
Cali, Santa Elena	4.000	4.500	4.063		-	Manizales, Centro Galerías	1.600	2.000	1.813		-
Cartagena, Bazurto	7.000	9.000	7.750		+	Medellín, Central Mayorista de Antioquia	1.875	2.292	2.005		-
Chiquinquirá (Boyacá)	2.000	2.300	2.192		++	Medellín, Plaza Minorista "José María Villa"	1.875	2.292	2.005		-
Cúcuta, Cenabastos	5.500	6.000	5.958		++	Montería, Mercado del Sur	2.000	2.200	2.133		-
Duitama (Boyacá), Mercaplaza	2.400	2.500	2.467		=	Pamplona (Norte de Santander)	1.800	2.000	1.933		+
Ibagué, Plaza La 21	1.500	3.000	2.333		=	Pereira, La 41	1.800	2.000	1.893		-
Ipiales (Nariño), Ipiales somos todos	667	1.333	1.010		-	Pereira, Mercasa	1.600	1.840	1.769		-
Manizales, Centro Galerías	3.333	4.667	4.111		+	Rionegro (Antioquia)	1.875	2.604	2.219		-
Marinilla (Antioquia)	1.200	2.000	1.586		+++	San Gil (Santander)	1.600	2.200	2.000		-
Medellín, Central Mayorista de Antioquia	2.000	4.000	2.913		+	Santa Marta (Magdalena)	1.940	2.840	2.292		-
Medellín, Plaza Minorista "José María Villa"	2.900	3.500	3.280		++	Sincelejo, Nuevo Mercado	2.000	2.500	2.225		-
Neiva, Surabastos	4.800	7.200	6.450		++	Socorro (Santander)	2.000	2.200	2.100		-
Palmira (Valle del Cauca)	1.917	2.250	2.083		+	Tibasosa (Boyacá), Coomproriente	1.500	1.600	1.575		-
Pamplona (Norte de Santander)	5.000	6.000	5.500		+++	Tunja, Complejo de Servicios del Sur	1.000	1.700	1.331		-
Pasto, El Potrerillo	1.500	2.000	1.917		-	Valledupar, Mercabastos	2.000	2.600	2.256		-
Pereira, Mercasa	2.000	3.200	2.533		=	Villavicencio, CAV	1.400	2.000	1.725		-
Tibasosa (Boyacá), Coomproriente	3.000	3.500	3.375		+++	Yopal (Casanare)	2.292	2.292	2.292		-
Tunja, Complejo de Servicios del Sur	2.000	2.200	2.089		-						
Túquerres (Nariño)	1.250	1.667	1.569		++	Cebolla cabezona blanca bogotana					
Villavicencio, CAV	1.600	2.000	1.822		+	Buenaventura (Valle del Cauca)	2.333	2.813	2.569		-
Calabacín						Cali, Cavasa	2.083	2.500	2.318		-
Bogotá, D.C., Corabastos	1.500	2.250	1.705		+++	Cali, Santa Elena	1.771	2.292	2.070		-
Bucaramanga, Centroabastos	3.500	4.000	3.858		+++	Neiva, Surabastos	1.300	2.200	1.677		-
Duitama (Boyacá), Mercaplaza	1.000	1.000	1.000		=	Palmira (Valle del Cauca)	1.917	2.292	2.104		-
Medellín, Central Mayorista de Antioquia	2.000	2.200	2.050		-						
Medellín, Plaza Minorista "José María Villa"	1.900	2.500	2.310		++	Cebolla cabezona blanca pastusa					
Tibasosa (Boyacá), Coomproriente	900	1.000	963		-	Pasto, El Potrerillo	1.458	2.083	1.701		-
Tunja, Complejo de Servicios del Sur	900	1.000	939		+	Popayán, Plaza de mercado del barrio Bolívar	2.042	2.292	2.156		-
						Túquerres (Nariño)	1.667	1.875	1.719		-
Calabaza						Cebolla cabezona roja					
Bogotá, D.C., Corabastos	800	1.000	914		++	Arauca (Arauca)	2.300	2.640	2.460		-
Cúcuta, Cenabastos	667	889	704		-	Bogotá, D.C., Corabastos	1.600	2.000	1.817		-
Medellín, Central Mayorista de Antioquia	2.000	2.200	2.090		-	Cartagena, Bazurto	2.000	2.222	2.099		-
Villavicencio, CAV	1.500	1.750	1.592		-						

Cuadro 2. Mercados mayoristas. Precios de venta de verduras y hortalizas (continuación)
2023 (11 al 17 de noviembre)

Productos y mercados	Pesos por kilogramo				Tendencia	Productos y mercados	Pesos por kilogramo				Tendencia
	Mínimo	Máximo	Medio				Mínimo	Máximo	Medio		
Cebolla cabeza roja (continuación)						Cebolla junca Aquitania					
Cúcuta, Cenabastos	1.800	2.200	1.950	-		Bogotá, D.C., Corabastos	1.833	2.333	2.023	-	
Florencia (Caquetá)	2.400	2.400	2.400	-		Buenaventura (Valle del Cauca)	4.850	5.250	4.983	+	
Neiva, Surabastos	1.889	2.444	2.155	-		Cali, Cavasa	1.111	1.244	1.178	-	
Pereira, Mercasa	1.760	2.100	1.962	-		Chiquinquirá (Boyacá)	2.000	2.000	2.000	-	
Santa Marta (Magdalena)	2.128	3.500	2.656	-		Duitama (Boyacá), Mercaplaza	1.333	1.333	1.333	-	
Sincelejo, Nuevo Mercado	1.778	2.000	1.889	-		Ibagué, Plaza La 21	1.563	1.875	1.736	-	
Tibasosa (Boyacá), Coomproriente	1.600	1.900	1.788	-		Neiva, Surabastos	1.667	2.167	1.865	-	
Tunja, Complejo de Servicios del Sur	1.500	2.000	1.683	-		San Gil (Santander)	2.200	2.667	2.478	-	
Valledupar, Mercabastos	1.778	2.250	2.046	n.d.		Santa Marta (Magdalena)	1.667	2.733	2.147	-	
Valledupar, Mercado Nuevo	1.778	2.250	2.046	n.d.		Socorro (Santander)	2.333	2.333	2.333	-	
Cebolla cabeza roja importada						Tibasosa (Boyacá), Coomproriente	1.667	1.667	1.667	-	
Bucaramanga, Centroabastos	2.083	2.188	2.116	-		Tuluá (Valle del Cauca)	3.040	3.120	3.093	+	
Cali, Cavasa	2.000	2.111	2.069	-		Tunja, Complejo de Servicios del Sur	1.667	1.833	1.736	-	
Cartagena, Bazurto	2.283	2.391	2.355	-		Cebolla junca Berlín					
Ipiales (Nariño), Ipiales somos todos	1.478	1.739	1.595	-		Barranquilla, Barranquillita	1.933	2.000	1.985	-	
Medellín, Central Mayorista de Antioquia	1.739	1.957	1.878	-		Barranquilla, Granabastos	1.967	2.067	2.011	-	
Medellín, Plaza Minorista "José María Villa"	1.848	2.065	1.984	-		Cartagena, Bazurto	2.167	2.667	2.417	-	
Montería, Mercado del Sur	1.957	1.957	1.957	-		Cúcuta, Cenabastos	1.563	1.875	1.647	-	
Cebolla cabeza roja ocañera						Pamplona (Norte de Santander)	1.094	1.250	1.172	+	
Bucaramanga, Centroabastos	1.875	1.917	1.898	-		Valledupar, Mercabastos	1.500	2.000	1.833	+	
Cebolla cabeza roja peruana						Cebolla junca pastusa					
Barranquilla, Barranquillita	2.348	2.391	2.379	-		La Unión (Nariño)	1.333	1.511	1.444	-	
Sincelejo, Nuevo Mercado	2.065	2.174	2.129	-		Palmira (Valle del Cauca)	833	1.042	938	+	
Valledupar, Mercabastos	2.065	2.283	2.169	-		Pasto, El Potrerillo	889	1.111	985	-	
Cebolla junca						Popayán, Plaza de mercado del barrio Bolívar	1.244	1.467	1.367	-	
Arauca (Arauca)	2.148	2.593	2.370	-		Cebolla junca Tenerife					
Armenia, Mercar	2.143	2.857	2.405	-		Cali, Cavasa	1.000	1.250	1.156	+	
Bucaramanga, Centroabastos	1.563	1.813	1.680	+		Cali, Santa Elena	1.000	1.500	1.219	++	
Cartago (Valle del Cauca)	2.640	2.880	2.760	-		Palmira (Valle del Cauca)	889	1.111	1.056	=	
Florencia (Caquetá)	1.840	1.960	1.907	-		Cebolla puerro					
Ipiales (Nariño), Ipiales somos todos	1.500	2.000	1.563	+		Bogotá, D.C., Corabastos	1.500	1.500	1.500	-	
La Ceja (Antioquia)	1.592	1.840	1.696	-		Cúcuta, Cenabastos	5.000	5.000	5.000	+	
Manizales, Centro Galerías	2.400	2.560	2.453	=		Medellín, Central Mayorista de Antioquia	2.800	3.200	3.020	-	
Medellín, Central Mayorista de Antioquia	1.765	2.824	2.336	++		Pamplona (Norte de Santander)	4.000	4.500	4.250	++	
Medellín, Plaza Minorista "José María Villa"	2.300	3.000	2.720	++		Cebollín chino					
Montería, Mercado del Sur	833	1.042	903	+		Barranquilla, Barranquillita	4.900	5.200	5.000	+	
Pereira, La 41	1.533	2.000	1.733	-		Chócolo mazorca					
Pereira, Mercasa	1.333	1.667	1.444	-		Armenia, Mercar	1.214	1.286	1.250	=	
Rionegro (Antioquia)	1.800	2.300	2.080	+		Armenia, Retiro	1.214	1.286	1.250	=	
Sincelejo, Nuevo Mercado	720	800	793	-		Bogotá, D.C., Corabastos	1.400	1.900	1.559	-	
Sonsón (Antioquia)	857	1.286	1.143	-		Bucaramanga, Centroabastos	1.120	1.120	1.120	=	
Túquerres (Nariño)	1.750	2.000	1.875	-		Buenaventura (Valle del Cauca)	1.714	1.914	1.817	-	
Villavicencio, CAV	2.000	2.333	2.097	-		Cali, Cavasa	1.571	1.714	1.643	-	
Yopal (Casanare)	1.833	2.000	1.917	+							

Cuadro 2. Mercados mayoristas. Precios de venta de verduras y hortalizas (continuación)
2023 (11 al 17 de noviembre)

Productos y mercados	Pesos por kilogramo				Tendencia	Productos y mercados	Pesos por kilogramo				Tendencia
	Mínimo	Máximo	Medio				Mínimo	Máximo	Medio		
Chócolo mazorca (continuación)						Cilantro (continuación)					
Cali, Santa Elena	1.571	1.714	1.643	-		Ipiales (Nariño), Ipiales somos todos	3.600	5.000	4.439	-	
Cartagena, Bazurto	1.125	1.750	1.333	-		Manizales, Centro Galerías	8.000	8.000	8.000	=	
Cartago (Valle del Cauca)	1.700	1.875	1.771	-		Marinilla (Antioquia)	3.000	4.000	3.583	+++	
Chiquinquirá (Boyacá)	1.200	1.500	1.367	-		Medellín, Central Mayorista de Antioquia	3.500	5.200	4.570	+++	
Cúcuta, Cenabastos	1.273	1.545	1.379	-		Medellín, Plaza Minorista "José María Villa"	3.000	6.000	4.795	+++	
Duitama (Boyacá), Mercaplaza	1.400	1.400	1.400	=		Montería, Mercado del Sur	5.000	7.000	5.833	+	
Ibagué, Plaza La 21	1.200	2.000	1.539	-		Neiva, Surabastos	10.000	18.000	14.111	-	
Ipiales (Nariño), Ipiales somos todos	857	1.086	986	-		Palmira (Valle del Cauca)	3.500	3.500	3.500	+++	
Manizales, Centro Galerías	1.200	1.200	1.200	=		Pamplona (Norte de Santander)	8.333	10.000	9.167	+++	
Marinilla (Antioquia)	1.000	1.083	1.042	+		Pasto, El Potrerillo	7.500	7.500	7.500	++	
Medellín, Central Mayorista de Antioquia	1.375	1.500	1.458	=		Pereira, La 41	3.500	4.000	3.833	-	
Medellín, Plaza Minorista "José María Villa"	1.500	1.750	1.583	+		Pereira, Mercasa	3.000	4.000	3.556	-	
Montería, Mercado del Sur	1.100	1.200	1.150	+		Popayán, Plaza de mercado del barrio Bolívar	3.000	4.000	3.531	-	
Neiva, Surabastos	1.040	1.440	1.300	-		Rionegro (Antioquia)	4.000	6.000	4.683	++	
Pamplona (Norte de Santander)	909	1.091	1.005	+		San Gil (Santander)	10.000	10.000	10.000	=	
Pasto, El Potrerillo	1.522	1.630	1.540	-		Sincelejo, Nuevo Mercado	3.333	4.000	3.555	+	
Peñol (Antioquia)	800	1.083	935	+		Socorro (Santander)	8.000	10.000	9.000	-	
Popayán, Plaza de mercado del barrio Bolívar	900	929	913	+		Tibasosa (Boyacá), Coomproriente	4.167	5.833	4.854	+	
San Gil (Santander)	2.000	2.050	2.025	-		Tuluá (Valle del Cauca)	7.500	7.500	7.500	=	
San Vicente Ferrer (Antioquia)	1.000	1.000	1.000	-		Tunja, Complejo de Servicios del Sur	3.667	5.000	4.292	+	
Sincelejo, Nuevo Mercado	1.000	1.200	1.083	+		Valledupar, Mercabastos	4.000	5.000	4.667	-	
Socorro (Santander)	2.250	2.250	2.250	=		Valledupar, Mercado Nuevo	4.000	5.000	4.667	-	
Sonsón (Antioquia)	800	1.000	875	+		Villavicencio, CAV	5.000	9.000	6.167	+++	
Tibasosa (Boyacá), Coomproriente	1.300	1.600	1.438	-		Yopal (Casanare)	7.000	8.000	7.500	-	
Tunja, Complejo de Servicios del Sur	1.200	1.300	1.250	-							
Valledupar, Mercabastos	1.100	1.300	1.222	-		Coles					
Villavicencio, CAV	1.600	1.800	1.650	-		Barranquilla, Barranquillita	4.500	4.600	4.556	+	
Yopal (Casanare)	2.250	2.375	2.313	+		Bogotá, D.C., Corabastos	2.000	3.000	2.635	+	
						Medellín, Central Mayorista de Antioquia	1.500	2.000	1.700	-	
						Medellín, Plaza Minorista "José María Villa"	1.000	1.500	1.290	++	
Cidra											
Bogotá, D.C., Corabastos	1.800	2.000	1.979	+		Coliflor					
Medellín, Central Mayorista de Antioquia	800	1.200	910	-		Armenia, Mercar	3.167	3.333	3.222	+++	
San Vicente Ferrer (Antioquia)	500	800	675	-		Barranquilla, Barranquillita	7.800	8.000	7.956	+	
Villavicencio, CAV	1.400	1.800	1.558	+		Barranquilla, Granabastos	7.700	7.800	7.767	-	
						Bogotá, D.C., Corabastos	2.000	3.000	2.650	++	
Cilantro						Bucaramanga, Centroabastos	5.700	6.000	5.881	++	
Arauca (Arauca)	7.500	7.500	7.500	+		Cali, Santa Elena	4.000	4.500	4.125	=	
Armenia, Mercar	3.200	4.000	3.667	+		Cartagena, Bazurto	6.000	10.000	7.667	=	
Barranquilla, Barranquillita	6.700	6.900	6.789	-		Cartago (Valle del Cauca)	2.240	2.560	2.373	+	
Bogotá, D.C., Corabastos	2.000	7.000	4.240	+++		Chiquinquirá (Boyacá)	2.400	2.500	2.483	-	
Bucaramanga, Centroabastos	7.000	8.200	7.563	++		Cúcuta, Cenabastos	5.500	6.000	5.958	++	
Buenaventura (Valle del Cauca)	6.000	6.500	6.250	+++		Duitama (Boyacá), Mercaplaza	2.800	3.000	2.867	+	
Cali, Cavasa	4.500	4.500	4.500	+++		Ipiales (Nariño), Ipiales somos todos	2.500	2.917	2.708	+++	
Cali, Santa Elena	3.000	3.250	3.094	++		Manizales, Centro Galerías	4.000	4.800	4.433	++	
Cartagena, Bazurto	5.000	6.500	5.622	++		Marinilla (Antioquia)	1.500	2.000	1.878	-	
Cartago (Valle del Cauca)	3.500	4.500	4.083	-		Medellín, Central Mayorista de Antioquia	2.000	3.200	2.478	-	
Chiquinquirá (Boyacá)	3.333	4.167	3.736	++		Medellín, Plaza Minorista "José María Villa"	2.900	3.300	3.105	-	
Cúcuta, Cenabastos	7.000	8.500	7.958	-		Neiva, Surabastos	3.000	4.200	3.750	+	
Duitama (Boyacá), Mercaplaza	4.167	4.167	4.167	+++		Palmira (Valle del Cauca)	2.500	2.600	2.525	+	
Florencia (Caquetá)	15.000	18.000	16.333	+++		Pamplona (Norte de Santander)	4.000	5.000	4.500	++	
Ibagué, Plaza La 21	4.000	6.000	5.067	+++							

Cuadro 2. Mercados mayoristas. Precios de venta de verduras y hortalizas (continuación)
2023 (11 al 17 de noviembre)

Productos y mercados	Pesos por kilogramo				Tendencia	Productos y mercados	Pesos por kilogramo				Tendencia
	Mínimo	Máximo	Medio				Mínimo	Máximo	Medio		
Coliflor (continuación)						Frijol verde cargamento (continuación)					
Pasto, El Potrerillo	1.500	2.000	1.917	-		San Vicente Ferrer (Antioquia)	4.500	5.000	4.750	++	
Pereira, La 41	2.917	3.333	3.160	+		Sonsón (Antioquia)	3.800	4.500	4.150	+++	
Pereira, Mercasa	2.833	3.333	3.111	+		Tibasosa (Boyacá), Coomprorente	4.400	4.800	4.475	++	
Tunja, Complejo de Servicios del Sur	3.500	4.200	3.933	++		Tuluá (Valle del Cauca)	5.280	5.600	5.410	++	
Túquerres (Nariño)	2.000	2.400	2.067	+		Tunja, Complejo de Servicios del Sur	3.800	4.400	4.067	-	
Villavicencio, CAV	3.000	3.600	3.500	+		Villavicencio, CAV	4.000	4.800	4.467	+	
						Yopal (Casanare)	4.583	4.583	4.583	=	
Espinaca						Frijol verde en vaina					
Armenia, Mercar	3.333	3.556	3.407	=		Arauca (Arauca)	4.545	5.000	4.773	=	
Barranquilla, Barranquillita	8.000	8.000	8.000	+		Armenia, Mercar	5.440	6.400	5.947	+	
Barranquilla, Granabastos	8.000	8.200	8.067	=		Barranquilla, Barranquillita	7.900	8.000	7.967	+	
Bogotá, D.C., Corabastos	1.700	3.200	2.447	++		Barranquilla, Granabastos	8.000	8.200	8.067	-	
Bucaramanga, Centroabastos	5.800	6.000	5.950	+++		Bucaramanga, Centroabastos	3.360	3.700	3.457	-	
Cartagena, Bazurto	6.000	7.000	6.250	+		Cartago (Valle del Cauca)	6.000	6.300	6.117	+	
Chiquinquirá (Boyacá)	3.077	3.846	3.256	+++		Ibague, Plaza La 21	4.000	5.600	4.967	+	
Cúcuta, Cenabastos	6.000	8.000	7.292	+		La Unión (Nariño)	4.000	4.200	4.067	-	
Duitama (Boyacá), Mercaplaza	3.750	4.375	4.063	+		Manizales, Centro Galerías	5.500	6.000	5.875	++	
Ibague, Plaza La 21	3.111	3.889	3.346	-		Montería, Mercado del Sur	5.000	5.500	5.250	+	
Ipiales (Nariño), Ipiales somos todos	2.000	3.000	2.444	+		Neiva, Surabastos	4.800	6.000	5.208	+	
Manizales, Centro Galerías	4.000	5.000	4.250	=		Pamplona (Norte de Santander)	2.000	2.083	2.042	=	
Medellín, Central Mayorista de Antioquia	1.000	1.300	1.065	-		Pereira, La 41	5.200	5.500	5.350	+	
Medellín, Plaza Minorista "José María Villa"	1.500	2.000	1.880	-		Pereira, Mercasa	5.000	6.000	5.767	+	
Neiva, Surabastos	4.118	4.941	4.608	+		San Gil (Santander)	4.400	4.800	4.600	-	
Pamplona (Norte de Santander)	4.000	4.000	4.000	=		Sincelejo, Nuevo Mercado	5.500	5.500	5.500	+	
Pasto, El Potrerillo	4.000	5.000	4.167	-		Socorro (Santander)	4.000	4.400	4.200	-	
Pereira, Mercasa	3.000	4.000	3.578	+		Tunja, Complejo de Servicios del Sur	3.000	3.200	3.144	+	
Tibasosa (Boyacá), Coomprorente	6.250	7.500	6.938	+++							
Tunja, Complejo de Servicios del Sur	2.769	3.385	3.111	+		Haba verde					
Villavicencio, CAV	2.400	3.600	2.933	+		Bogotá, D.C., Corabastos	1.500	2.200	1.746	-	
Yopal (Casanare)	5.000	5.000	5.000	-		Chiquinquirá (Boyacá)	1.560	2.000	1.777	+	
						Duitama (Boyacá), Mercaplaza	1.200	1.200	1.200	=	
Frijol verde bolo						Ipiales (Nariño), Ipiales somos todos	667	833	739	-	
Cúcuta, Cenabastos	4.000	5.500	4.698	+		La Unión (Nariño)	1.000	1.167	1.100	-	
Pamplona (Norte de Santander)	3.800	4.167	4.039	-		Pamplona (Norte de Santander)	800	1.250	1.056	+	
						Tibasosa (Boyacá), Coomprorente	1.000	1.200	1.100	-	
Frijol verde cargamento						Tunja, Complejo de Servicios del Sur	1.100	1.200	1.133	-	
Bogotá, D.C., Corabastos	4.600	5.400	5.026	+		Túquerres (Nariño)	900	1.250	1.050	++	
Cali, Cavasa	4.800	5.000	4.900	-							
Cali, Santa Elena	5.000	5.200	5.100	++		Habichuela					
Chiquinquirá (Boyacá)	4.000	4.400	4.200	++		Arauca (Arauca)	4.583	4.792	4.688	+	
Duitama (Boyacá), Mercaplaza	4.400	4.800	4.533	+		Armenia, Mercar	2.240	2.400	2.293	-	
El Carmen de Viboral (Antioquia)	4.000	4.000	4.000	n.d.		Barranquilla, Barranquillita	3.100	3.500	3.294	+	
El Santuario (Antioquia)	4.800	5.600	5.092	++		Barranquilla, Granabastos	2.800	3.500	3.163	-	
La Ceja (Antioquia)	4.500	5.000	4.861	++		Bogotá, D.C., Corabastos	2.667	3.833	3.227	-	
La Unión (Nariño)	4.000	4.200	4.100	-		Bucaramanga, Centroabastos	2.400	2.750	2.594	-	
Marinilla (Antioquia)	4.300	5.200	4.825	+++		Buenaventura (Valle del Cauca)	3.440	3.840	3.640	-	
Medellín, Central Mayorista de Antioquia	4.000	5.300	4.892	++		Cali, Cavasa	2.600	3.000	2.850	-	
Medellín, Plaza Minorista "José María Villa"	5.300	5.600	5.470	+		Cali, Santa Elena	2.400	2.800	2.675	-	
Pasto, El Potrerillo	3.800	4.000	3.983	+		Cartagena, Bazurto	2.500	4.000	3.403	-	
Peñol (Antioquia)	3.500	5.000	4.317	++		Cartago (Valle del Cauca)	3.360	3.760	3.547	++	
Popayán, Plaza de mercado del barrio Bolívar	4.000	4.240	4.168	+							
Rionegro (Antioquia)	4.500	5.000	4.783	+							

Cuadro 2. Mercados mayoristas. Precios de venta de verduras y hortalizas (continuación)
2023 (11 al 17 de noviembre)

Productos y mercados	Pesos por kilogramo				Tendencia	Productos y mercados	Pesos por kilogramo				Tendencia
	Mínimo	Máximo	Medio				Mínimo	Máximo	Medio		
Habichuela (continuación)						Lechuga Batavia (continuación)					
Chiquinquirá (Boyacá)	3.200	3.800	3.567	=		Ibagué, Plaza La 21	1.760	2.720	2.249	+++	
Cúcuta, Cenabastos	2.750	3.500	3.052	-		Ipiales (Nariño), Ipiales somos todos	615	1.231	942	+++	
Duitama (Boyacá), Mercaplaza	4.000	4.000	4.000	-		Manizales, Centro Galerías	2.200	2.800	2.517	++	
El Santuario (Antioquia)	1.900	2.400	2.108	-		Marinilla (Antioquia)	643	929	786	++	
Florencia (Caquetá)	2.800	3.200	3.067	-		Medellín, Central Mayorista de Antioquia	1.250	1.750	1.528	++	
Ibagué, Plaza La 21	2.000	3.200	2.384	-		Medellín, Plaza Minorista "José María Villa"	1.000	1.429	1.198	++	
La Ceja (Antioquia)	2.500	3.500	2.917	-		Montería, Mercado del Sur	1.500	1.917	1.743	+	
Manizales, Centro Galerías	1.760	2.240	2.010	-		Neiva, Surabastos	1.920	2.400	2.173	+++	
Marinilla (Antioquia)	1.800	2.600	2.128	-		Palmira (Valle del Cauca)	769	769	769	-	
Medellín, Central Mayorista de Antioquia	2.000	2.500	2.205	-		Pamplona (Norte de Santander)	1.167	1.250	1.208	+++	
Medellín, Plaza Minorista "José María Villa"	2.700	3.300	3.060	-		Pasto, El Potrerillo	769	923	840	+	
Montería, Mercado del Sur	3.000	5.000	3.750	-		Pereira, La 41	1.750	2.083	1.889	-	
Neiva, Surabastos	2.800	4.800	3.467	-		Pereira, Mercasa	1.667	2.500	2.241	+++	
Palmira (Valle del Cauca)	2.600	2.800	2.700	=		Popayán, Plaza de mercado del barrio Bolívar	923	1.000	952	-	
Pamplona (Norte de Santander)	2.000	3.000	2.639	-		Rionegro (Antioquia)	1.000	1.214	1.157	+	
Pasto, El Potrerillo	2.667	3.333	2.903	+++		San Gil (Santander)	2.500	2.500	2.500	+++	
Pereira, La 41	2.000	2.560	2.253	-		Santa Marta (Magdalena)	2.833	3.333	2.958	+	
Pereira, Mercasa	2.000	2.000	2.000	-		Sincelejo, Nuevo Mercado	1.500	2.000	1.656	++	
Popayán, Plaza de mercado del barrio Bolívar	2.320	2.600	2.440	-		Sonsón (Antioquia)	714	1.071	911	+	
Rionegro (Antioquia)	2.400	3.000	2.715	-		Tibasosa (Boyacá), Coomproriente	1.667	1.667	1.667	+	
San Gil (Santander)	2.500	2.750	2.696	-		Tuluá (Valle del Cauca)	1.385	1.692	1.513	+	
Santa Marta (Magdalena)	3.500	4.000	3.688	-		Tunja, Complejo de Servicios del Sur	1.333	1.667	1.430	+++	
Sincelejo, Nuevo Mercado	3.500	4.000	3.792	=		Valledupar, Mercabastos	2.500	2.917	2.694	+++	
Socorro (Santander)	3.000	3.500	3.167	-		Villavicencio, CAV	2.400	2.800	2.467	++	
Tibasosa (Boyacá), Coomproriente	3.750	4.750	4.238	-		Yopal (Casanare)	3.000	3.000	3.000	-	
Tuluá (Valle del Cauca)	3.360	3.600	3.507	+							
Tunja, Complejo de Servicios del Sur	2.800	3.400	3.150	-		Lechuga cressa verde					
Valledupar, Mercabastos	2.500	3.250	2.833	-		Arauca (Arauca)	4.400	5.400	4.850	+	
Villavicencio, CAV	2.500	3.333	2.875	-		Bogotá, D.C., Corabastos	2.333	3.333	2.840	++	
Yopal (Casanare)	5.556	5.833	5.694	+		Bucaramanga, Centroabastos	4.000	4.000	4.000	++	
						Cali, Cavasa	3.400	3.600	3.500	+	
Habichuela larga						Cúcuta, Cenabastos	4.000	4.000	4.000	=	
Barranquilla, Barranquillita	4.600	4.800	4.678	-		Medellín, Central Mayorista de Antioquia	2.300	2.500	2.425	++	
Montería, Mercado del Sur	4.000	4.000	4.000	-		Medellín, Plaza Minorista "José María Villa"	1.900	2.200	2.020	+	
						Neiva, Surabastos	3.429	3.714	3.524	=	
						Villavicencio, CAV	8.000	9.600	8.400	+	
Lechuga Batavia											
Arauca (Arauca)	4.500	5.167	4.792	+		Pepino cohombro					
Armenia, Mercar	1.933	2.000	1.978	++		Arauca (Arauca)	2.727	2.864	2.795	-	
Barranquilla, Barranquillita	2.000	2.700	2.417	+++		Armenia, Mercar	2.400	2.500	2.433	-	
Barranquilla, Granabastos	2.600	2.800	2.675	+++		Barranquilla, Barranquillita	1.720	2.000	1.917	-	
Bogotá, D.C., Corabastos	2.200	3.500	2.622	++		Barranquilla, Granabastos	1.340	1.800	1.643	-	
Bucaramanga, Centroabastos	1.667	2.333	1.969	+++		Bogotá, D.C., Corabastos	2.500	3.000	2.896	+	
Buenaventura (Valle del Cauca)	1.800	2.100	1.983	-		Bucaramanga, Centroabastos	1.520	1.680	1.590	-	
Cali, Cavasa	692	846	798	+		Buenaventura (Valle del Cauca)	2.600	3.000	2.783	-	
Cali, Santa Elena	615	769	731	=		Cali, Cavasa	1.833	2.167	2.000	-	
Cartagena, Bazurto	2.667	3.333	2.941	+++		Cali, Santa Elena	1.500	1.833	1.688	-	
Cartago (Valle del Cauca)	1.308	1.538	1.397	+		Cartagena, Bazurto	1.800	2.200	1.987	-	
Chiquinquirá (Boyacá)	1.333	1.467	1.378	+++		Cartago (Valle del Cauca)	2.200	2.400	2.300	+	
Cúcuta, Cenabastos	1.500	1.667	1.653	++		Cúcuta, Cenabastos	1.400	1.800	1.600	+	
Duitama (Boyacá), Mercaplaza	2.400	2.500	2.467	+++							
Florencia (Caquetá)	1.944	2.111	2.019	+++							

Cuadro 2. Mercados mayoristas. Precios de venta de verduras y hortalizas (continuación)
2023 (11 al 17 de noviembre)

Productos y mercados	Pesos por kilogramo				Tendencia	Productos y mercados	Pesos por kilogramo				Tendencia
	Mínimo	Máximo	Medio				Mínimo	Máximo	Medio		
Pepino cohombro (continuación)						Perejil (continuación)					
Duitama (Boyacá), Mercaplaza	2.000	2.200	2.133	-		Manizales, Centro Galerías	7.200	8.000	7.733	=	
Florencia (Cauquetá)	2.720	3.040	2.853	++		Medellín, Central Mayorista de Antioquia	3.800	4.600	4.170	+	
Ibagué, Plaza La 21	1.600	2.800	2.107	-		Medellín, Plaza Minorista "José María Villa"	3.900	4.000	3.957	-	
La Ceja (Antioquia)	1.800	2.000	1.967	-		Neiva, Surabastos	8.000	10.667	9.347	+	
Manizales, Centro Galerías	1.800	2.000	1.925	-		Pamplona (Norte de Santander)	3.000	4.000	3.500	-	
Medellín, Central Mayorista de Antioquia	1.800	2.500	2.060	-		Pasto, El Potrerillo	4.000	5.000	4.750	-	
Medellín, Plaza Minorista "José María Villa"	1.800	2.300	2.005	+		San Gil (Santander)	10.000	10.000	10.000	++	
Montería, Mercado del Sur	900	1.800	1.392	-		Tibasosa (Boyacá), Coomproriente	5.000	5.000	5.000	+	
Neiva, Surabastos	2.000	2.400	2.320	-		Tunja, Complejo de Servicios del Sur	3.333	4.667	4.037	-	
Palmira (Valle del Cauca)	2.000	2.200	2.133	+		Yopal (Casanare)	5.833	6.667	6.250	++	
Pamplona (Norte de Santander)	1.800	1.800	1.800	=		Pimentón					
Pasto, El Potrerillo	1.600	1.800	1.683	+		Arauca (Arauca)	5.000	6.000	5.600	+	
Pereira, La 41	2.000	2.800	2.367	-		Armenia, Mercar	4.000	4.200	4.133	++	
Pereira, Mercasa	1.300	1.600	1.517	-		Barranquilla, Barranquillita	3.583	4.167	3.843	+	
Popayán, Plaza de mercado del barrio Bolívar	1.077	1.154	1.106	-		Barranquilla, Granabastos	3.667	4.167	3.979	+	
Rionegro (Antioquia)	1.800	2.200	1.940	+		Bogotá, D.C., Corabastos	4.000	5.500	4.983	++	
San Gil (Santander)	1.400	1.800	1.603	+		Bucaramanga, Centroabastos	6.000	6.500	6.217	-	
Santa Marta (Magdalena)	1.800	2.400	2.108	+		Buenaventura (Valle del Cauca)	5.286	6.571	5.905	-	
Sincelejo, Nuevo Mercado	1.000	1.800	1.444	-		Cali, Cavasa	4.000	5.000	4.500	-	
Socorro (Santander)	1.400	1.400	1.400	-		Cali, Santa Elena	3.000	4.500	3.875	-	
Tibasosa (Boyacá), Coomproriente	1.800	2.000	1.825	-		Cartagena, Bazurto	6.250	7.000	6.507	+	
Tuluá (Valle del Cauca)	2.000	2.300	2.200	+		Cartago (Valle del Cauca)	4.600	5.000	4.767	+	
Tunja, Complejo de Servicios del Sur	1.800	2.000	1.924	+		Chiquinquirá (Boyacá)	3.571	4.286	3.750	+	
Valledupar, Mercabastos	1.500	1.800	1.617	-		Cúcuta, Cenabastos	4.167	5.417	5.000	-	
Villavicencio, CAV	1.600	2.200	1.950	-		Florencia (Cauquetá)	3.214	3.429	3.286	+++	
Yopal (Casanare)	2.955	3.182	3.068	+		Ibagué, Plaza La 21	2.800	4.000	3.522	++	
Pepino de rellenar						La Ceja (Antioquia)	4.000	5.000	4.889	-	
Bogotá, D.C., Corabastos	3.333	4.300	3.717	+++		Manizales, Centro Galerías	3.500	4.000	3.663	+	
Chiquinquirá (Boyacá)	2.500	3.000	2.883	++		Marinilla (Antioquia)	3.500	4.500	3.942	-	
Duitama (Boyacá), Mercaplaza	2.083	2.500	2.306	n.d.		Medellín, Central Mayorista de Antioquia	4.200	5.200	4.875	-	
Ibagué, Plaza La 21	2.000	2.800	2.427	-		Medellín, Plaza Minorista "José María Villa"	4.800	5.600	5.063	-	
Medellín, Central Mayorista de Antioquia	3.000	3.200	3.050	+		Montería, Mercado del Sur	4.500	6.500	5.333	-	
Neiva, Surabastos	2.800	3.200	2.980	+++		Neiva, Surabastos	2.857	3.929	3.333	-	
Tibasosa (Boyacá), Coomproriente	2.333	2.500	2.479	+++		Palmira (Valle del Cauca)	5.000	5.000	5.000	+	
Tunja, Complejo de Servicios del Sur	1.250	1.833	1.528	++		Pamplona (Norte de Santander)	4.167	6.667	5.602	++	
Villavicencio, CAV	3.500	4.500	4.000	+++		Pasto, El Potrerillo	3.929	4.643	4.304	+	
Yopal (Casanare)	3.500	4.000	3.750	+++		Peñol (Antioquia)	3.500	6.000	4.500	++	
Perejil						Pereira, La 41	4.000	5.000	4.633	=	
Arauca (Arauca)	7.500	7.500	7.500	=		Pereira, Mercasa	4.500	5.000	4.775	-	
Armenia, Mercar	6.000	6.250	6.083	-		Popayán, Plaza de mercado del barrio Bolívar	1.857	2.000	1.964	-	
Barranquilla, Barranquillita	10.000	11.000	10.333	=		Rionegro (Antioquia)	4.300	5.500	4.867	++	
Bogotá, D.C., Corabastos	3.333	5.000	3.938	+		San Gil (Santander)	2.857	4.286	3.393	-	
Bucaramanga, Centroabastos	2.100	2.400	2.225	+		Santa Marta (Magdalena)	3.750	4.583	4.167	+	
Chiquinquirá (Boyacá)	6.000	6.667	6.444	+++		Sincelejo, Nuevo Mercado	4.700	6.000	5.483	-	
Cúcuta, Cenabastos	7.000	8.000	7.500	-		Socorro (Santander)	3.571	3.571	3.571	-	
Duitama (Boyacá), Mercaplaza	5.000	6.000	5.333	+++		Sonsón (Antioquia)	3.800	5.000	4.200	+	
Ibagué, Plaza La 21	7.500	8.750	7.861	+		Tibasosa (Boyacá), Coomproriente	3.214	3.571	3.321	-	
Ipiales (Nariño), Ipiales somos todos	4.000	5.000	4.556	+		Tuluá (Valle del Cauca)	4.800	5.000	4.867	-	
						Tunja, Complejo de Servicios del Sur	3.000	3.571	3.206	+	

Cuadro 2. Mercados mayoristas. Precios de venta de verduras y hortalizas (continuación)
2023 (11 al 17 de noviembre)

Productos y mercados	Pesos por kilogramo				Tendencia	Productos y mercados	Pesos por kilogramo				Tendencia
	Mínimo	Máximo	Medio				Mínimo	Máximo	Medio		
Pimentón (continuación)						Remolacha bogotana					
Valledupar, Mercabastos	5.833	6.250	5.961	-		Buenaventura (Valle del Cauca)	1.760	2.400	2.093	-	
Valledupar, Mercado Nuevo	5.833	6.250	5.949	-		Cali, Cavasa	1.083	1.333	1.233	-	
Villavicencio, CAV	2.500	4.167	3.507	-		Cali, Santa Elena	1.167	1.250	1.208	+	
Yopal (Casanare)	3.750	4.167	3.958	-		Cartago (Valle del Cauca)	1.800	2.000	1.950	++	
						Palmira (Valle del Cauca)	1.167	1.300	1.233	n.d.	
						Tuluá (Valle del Cauca)	1.267	1.333	1.308	+	
Pimentón verde						Remolacha regional					
Bucaramanga, Centroabastos	2.385	2.692	2.538	-		Cúcuta, Cenabastos	800	1.100	933	-	
Medellín, Central Mayorista de Antioquia	5.000	6.200	5.755	-		Marinilla (Antioquia)	1.100	1.600	1.267	-	
						Pamplona (Norte de Santander)	1.000	1.200	1.111	+++	
Rábano rojo						Repollo blanco					
Armenia, Mercar	2.400	2.400	2.400	=		Armenia, Mercar	1.167	1.333	1.244	+	
Barranquilla, Barranquillita	6.800	7.000	6.956	+		Barranquilla, Barranquillita	2.243	2.286	2.276	-	
Bogotá, D.C., Corabastos	1.333	1.667	1.530	-		Barranquilla, Granabastos	2.357	2.400	2.384	-	
Bucaramanga, Centroabastos	4.000	4.000	4.000	=		Bucaramanga, Centroabastos	1.072	1.152	1.115	-	
Cartagena, Bazurto	4.000	6.000	5.056	-		Buenaventura (Valle del Cauca)	833	1.000	900	-	
Manizales, Centro Galerías	6.000	7.000	6.500	=		Cali, Cavasa	600	667	650	-	
Medellín, Central Mayorista de Antioquia	4.500	4.600	4.555	+		Cali, Santa Elena	667	767	694	-	
Neiva, Surabastos	4.000	4.000	4.000	=		Cartagena, Bazurto	2.143	2.714	2.381	-	
						Cartago (Valle del Cauca)	1.520	1.800	1.607	++	
Remolacha						El Santuario (Antioquia)	1.167	1.667	1.413	+++	
Arauca (Arauca)	1.218	1.273	1.245	+		Florencia (Cauquetá)	3.600	4.000	3.771	+	
Armenia, Mercar	1.280	1.520	1.387	+		La Ceja (Antioquia)	1.500	1.750	1.653	+	
Barranquilla, Barranquillita	1.600	1.667	1.643	++		La Unión (Nariño)	900	1.000	967	+	
Barranquilla, Granabastos	1.367	1.417	1.404	+		Marinilla (Antioquia)	833	1.333	1.139	-	
Bogotá, D.C., Corabastos	667	1.083	820	-		Medellín, Central Mayorista de Antioquia	933	1.167	1.115	+	
Bucaramanga, Centroabastos	967	1.100	1.012	-		Medellín, Plaza Minorista "José María Villa"	1.167	1.500	1.375	-	
Cartagena, Bazurto	1.250	1.667	1.444	+		Montería, Mercado del Sur	1.500	2.000	1.669	-	
Chiquinquirá (Boyacá)	1.100	1.200	1.188	+++		Neiva, Surabastos	1.867	2.133	1.967	-	
Duitama (Boyacá), Mercaplasa	1.000	1.000	1.000	=		Palmira (Valle del Cauca)	600	667	617	-	
El Santuario (Antioquia)	800	1.400	1.183	-		Pasto, El Potrerillo	560	700	610	-	
Florencia (Cauquetá)	1.583	1.750	1.694	+		Pereira, La 41	1.200	1.440	1.320	-	
Ibagué, Plaza La 21	1.120	1.600	1.360	-		Pereira, Mercasa	1.400	1.440	1.404	+	
La Ceja (Antioquia)	1.800	2.000	1.900	++		Popayán, Plaza de mercado del barrio Bolívar	680	700	695	-	
Manizales, Centro Galerías	1.455	1.636	1.545	+		Rionegro (Antioquia)	1.083	1.667	1.365	+	
Medellín, Central Mayorista de Antioquia	1.200	1.300	1.250	-		Santa Marta (Magdalena)	2.286	2.571	2.448	-	
Medellín, Plaza Minorista "José María Villa"	1.500	2.000	1.675	-		Sincelejo, Nuevo Mercado	1.667	1.667	1.667	++	
Montería, Mercado del Sur	1.800	2.000	1.875	=		Sonsón (Antioquia)	1.167	1.333	1.250	-	
Neiva, Surabastos	960	1.280	1.178	-		Tuluá (Valle del Cauca)	1.100	1.167	1.133	+	
Pereira, Mercasa	1.400	1.500	1.467	-		Túquerres (Nariño)	360	440	395	-	
Rionegro (Antioquia)	1.500	1.800	1.680	+		Valledupar, Mercabastos	1.143	1.429	1.313	-	
San Gil (Santander)	1.500	1.600	1.525	-		Villavicencio, CAV	2.167	2.667	2.493	-	
Santa Marta (Magdalena)	1.333	1.533	1.412	+		Yopal (Casanare)	1.750	1.833	1.792	+	
Sincelejo, Nuevo Mercado	1.800	2.100	1.958	=							
Tibasosa (Boyacá), Coomproriente	1.000	1.200	1.093	-		Repollo blanco bogotano					
Tunja, Complejo de Servicios del Sur	1.100	1.200	1.156	-		Pereira, Mercasa	2.286	2.571	2.457	+	
Valledupar, Mercabastos	1.167	1.500	1.338	-							
Villavicencio, CAV	1.000	1.333	1.201	-							
Yopal (Casanare)	1.083	1.167	1.125	-							

Cuadro 2. Mercados mayoristas. Precios de venta de verduras y hortalizas (continuación)
2023 (11 al 17 de noviembre)

Productos y mercados	Pesos por kilogramo				Tendencia	Productos y mercados	Pesos por kilogramo				Tendencia
	Mínimo	Máximo	Medio				Mínimo	Máximo	Medio		
Repollo morado						Tomate chonto regional (continuación)					
Bogotá, D.C., Corabastos	2.769	3.077	2.881	-		Medellín, Central Mayorista de Antioquia	2.600	4.200	3.223	-	
Bucaramanga, Centroabastos	2.800	3.000	2.906	+		Medellín, Plaza Minorista "José María Villa"	2.800	4.700	3.355	-	
Cúcuta, Cenabastos	1.944	2.222	1.968	-		Montería, Mercado del Sur	2.300	3.500	2.900	-	
Medellín, Central Mayorista de Antioquia	1.000	1.067	1.044	+		Peñol (Antioquia)	1.500	4.500	2.740	-	
Pamplona (Norte de Santander)	1.333	1.333	1.333	=		Rionegro (Antioquia)	1.700	3.600	2.680	-	
						Sonsón (Antioquia)	3.500	4.000	3.625	-	
Repollo verde						Tomate larga vida					
Bogotá, D.C., Corabastos	2.000	2.154	2.113	-		Bogotá, D.C., Corabastos	3.250	4.750	3.943	-	
Cúcuta, Cenabastos	1.300	1.400	1.390	-		Cali, Cavasa	4.800	5.000	4.917	+	
Ipiales (Nariño), Ipiales somos todos	400	600	483	-		Cali, Santa Elena	4.000	4.200	4.067	-	
Manizales, Centro Galerías	920	1.200	1.007	-		Florencia (Cauquetá)	2.800	2.880	2.840	-	
Pamplona (Norte de Santander)	500	1.000	678	-		Medellín, Central Mayorista de Antioquia	4.000	5.000	4.433	-	
San Gil (Santander)	1.200	1.200	1.200	-		Neiva, Surabastos	2.955	3.273	3.091	n.d.	
Tibasosa (Boyacá), Coomproriente	1.333	1.667	1.490	-		Pasto, El Potrerillo	2.000	3.100	2.563	-	
Tunja, Complejo de Servicios del Sur	1.250	1.417	1.338	+		Popayán, Plaza de mercado del barrio Bolívar	2.800	3.300	3.038	-	
Tomate chonto						Tomate riñón					
Arauca (Arauca)	3.545	4.000	3.795	-		Armenia, Mercar	5.500	5.500	5.500	=	
Armenia, Mercar	3.409	4.273	3.864	+		Bucaramanga, Centroabastos	2.727	3.727	3.278	-	
Barranquilla, Barranquillita	2.120	3.480	2.727	-		Cartago (Valle del Cauca)	7.000	7.500	7.250	-	
Barranquilla, Granabastos	2.760	3.920	3.403	-		Ipiales (Nariño), Ipiales somos todos	1.818	1.818	1.818	-	
Bogotá, D.C., Corabastos	2.045	3.864	2.964	-		Tomate riñón valluno					
Cali, Cavasa	2.900	3.200	3.050	-		Montería, Mercado del Sur	4.500	5.000	4.750	=	
Cali, Santa Elena	2.700	3.200	2.938	-		Pereira, Mercasa	5.600	6.100	5.933	+	
Cartagena, Bazurto	2.200	3.800	3.117	-		Tomate Riogrande					
Cartago (Valle del Cauca)	3.600	4.000	3.763	-		Bucaramanga, Centroabastos	2.500	4.545	3.490	-	
Chiquinquirá (Boyacá)	3.636	4.091	3.722	-		Cúcuta, Cenabastos	3.125	3.750	3.385	-	
Cúcuta, Cenabastos	3.125	3.750	3.511	-		San Gil (Santander)	2.000	3.200	2.567	-	
Duitama (Boyacá), Mercaplaza	1.818	1.818	1.818	-		Socorro (Santander)	3.200	3.200	3.200	-	
Florencia (Cauquetá)	1.800	2.200	1.973	-		Tibasosa (Boyacá), Coomproriente	3.182	3.636	3.381	-	
Ibagué, Plaza La 21	1.800	2.800	2.383	-		Yopal (Casanares)	5.500	5.750	5.625	+	
Manizales, Centro Galerías	2.500	3.455	2.989	-		Tomate Riogrande bumangués					
Neiva, Surabastos	1.957	3.261	2.509	-		Barranquilla, Barranquillita	2.320	3.600	2.913	-	
Palmira (Valle del Cauca)	3.400	3.800	3.550	-		Barranquilla, Granabastos	3.273	4.636	3.996	-	
Pamplona (Norte de Santander)	1.667	3.333	2.546	-		Zanahoria					
Pereira, La 41	3.500	4.000	3.850	-		Arauca (Arauca)	1.364	1.491	1.432	-	
Pereira, Mercasa	2.000	3.500	2.956	-		Armenia, Mercar	1.167	1.417	1.269	-	
Santa Bárbara (Antioquia)	3.000	4.000	3.500	-		Barranquilla, Barranquillita	1.667	1.750	1.703	-	
Santa Marta (Magdalena)	2.240	4.000	3.148	-		Barranquilla, Granabastos	1.550	1.717	1.607	-	
Sincelejo, Nuevo Mercado	2.400	3.300	2.800	-		Bogotá, D.C., Corabastos	1.333	1.667	1.530	+	
Tibasosa (Boyacá), Coomproriente	2.955	3.864	3.381	-		Bucaramanga, Centroabastos	1.333	1.367	1.340	-	
Tuluá (Valle del Cauca)	3.200	4.600	4.008	-		Buenaventura (Valle del Cauca)	800	1.000	917	-	
Tunja, Complejo de Servicios del Sur	1.591	2.955	2.038	-		Cali, Cavasa	600	800	700	-	
Valledupar, Mercabastos	2.400	4.000	3.094	-		Cali, Santa Elena	700	800	763	-	
Valledupar, Mercado Nuevo	2.400	3.600	3.067	-		Cartago (Valle del Cauca)	1.533	1.633	1.575	-	
Villavicencio, CAV	1.750	3.000	2.375	-							
Tomate chonto regional											
Buenaventura (Valle del Cauca)	4.000	4.600	4.317	-							
La Ceja (Antioquia)	2.000	2.500	2.333	-							
Marinilla (Antioquia)	1.800	3.000	2.158	-							

Cuadro 2. Mercados mayoristas. Precios de venta de verduras y hortalizas (conclusión)
2023 (11 al 17 de noviembre)

Productos y mercados	Pesos por kilogramo				Tendencia	Productos y mercados	Pesos por kilogramo				Tendencia
	Mínimo	Máximo	Medio	Precios			Mínimo	Máximo	Medio	Precios	
Zanahoria (continuación)						Zanahoria bogotana					
Chiquinquirá (Boyacá)	1.333	1.417	1.347		-	Cali, Cavasa	1.333	1.500	1.417		-
Cúcuta, Cenabastos	1.000	1.167	1.076		-	Cali, Santa Elena	1.083	1.167	1.125		-
Duitama (Boyacá), Mercaplaza	1.500	1.500	1.500		+++	Cartagena, Bazurto	1.500	1.750	1.581		-
Florencia (Caquetá)	1.583	1.750	1.667		+	Cúcuta, Cenabastos	1.333	1.500	1.382		-
Ibagué, Plaza La 21	1.120	1.600	1.418		-	Manizales, Centro Galerías	1.129	1.290	1.210		-
Ipiales (Nariño), Ipiales somos todos	600	640	613		-	Pereira, La 41	1.300	1.667	1.453		-
La Unión (Nariño)	800	1.000	875		+	Pereira, Mercasa	1.200	1.500	1.330		-
Neiva, Surabastos	1.120	1.760	1.443		-	Tuluá (Valle del Cauca)	1.467	1.633	1.523		-
Palmira (Valle del Cauca)	880	920	900		+						
Pamplona (Norte de Santander)	833	1.167	1.014		-	Zanahoria larga vida					
Pasto, El Potrillo	440	600	548		-	El Carmen de Viboral (Antioquia)	556	611	583		+++
Popayán, Plaza de mercado del barrio Bolívar	667	717	685		-	El Santuario (Antioquia)	556	667	597		+++
San Gil (Santander)	1.583	1.667	1.653		-	La Ceja (Antioquia)	667	889	778		+
Santa Marta (Magdalena)	1.333	1.667	1.507		-	Marinilla (Antioquia)	444	556	509		+
Sincelejo, Nuevo Mercado	1.000	1.125	1.092		++	Medellín, Central Mayorista de Antioquia	489	667	591		+++
Tibasosa (Boyacá), Coomproriente	1.083	1.250	1.167		-	Medellín, Plaza Minorista "José María Villa"	556	889	681		+
Tunja, Complejo de Servicios del Sur	1.167	1.417	1.287		+	Montería, Mercado del Sur	778	1.000	870		=
Túquerres (Nariño)	500	500	500		-	Rionegro (Antioquia)	444	667	603		+
Valledupar, Mercabastos	1.333	1.667	1.519		-	Sonsón (Antioquia)	444	533	494		-
Villavicencio, CAV	833	1.333	1.181		-						
Yopal (Casanare)	1.500	1.667	1.583		+						

TENDENCIAS

---	-	+	+++
Variación mayor al -20 %	Variación entre 0 % y -10 %	Variación entre 0 % y 10 %	Variación mayor al 20 %
--	=	++	n. d.
Variación entre -10 % y -20 %	Variación igual a 0 %	Variación entre 10 % y 20 %	No determinado

FRUTAS FRESCAS

Subió la producción de limón Tahití

A lo largo de la última semana se redujeron los precios del limón Tahití en veintisiete de los treinta mercados que lo ofrecieron. Según lo comentado por las fuentes, este comportamiento se debió a los altos niveles de producción registrados en las zonas de cultivo de Espinal, Fresno (Tolima), Palestina, Viterbo (Caldas), Garzón (Huila), Santa Bárbara, Montebello (Antioquia), Lejanías, Granada, Puerto López (Meta), El Rosario, Taminango (Nariño), Andalucía (Valle del Cauca), Lebrija, Girón, Barichara, Socorro y Rionegro (Santander), a lo que se sumó una baja rotación del cítrico. En Bogotá y Manizales, por ejemplo, el kilo se negoció a \$1.965 y a \$1.342, respectivamente, lo que significó un descenso promedio en el precio del 41,40%.

De la misma manera, cayeron las cotizaciones mayoristas del mango Tommy, las manzanas verde y royal gala importadas, el maracuyá, el limón común, el tomate de árbol y el lulo. Con relación al mango Tommy, esta tendencia se evidenció en veintiocho de los treinta mercados en los que se vendió, como resultado del incremento de cultivos en fase productiva en los municipios de Flandes, Espinal, San Luis (Tolima), La Mesa, Anapoima, Apulo, Tocaima, Viotá, Nocaima (Cundinamarca), Ayapel (Córdoba), Ciénaga (Magdalena) y Sopetrán (Antioquia).

La manzana verde importada, por su parte, registró bajas en sus precios en veintiocho de los treinta y cuatro mercados que la ofrecieron. De acuerdo con lo comunicado por los comerciantes, esta situación se dio a raíz del incremento de la carga importada desde Chile, donde la producción fue mayor. Además,

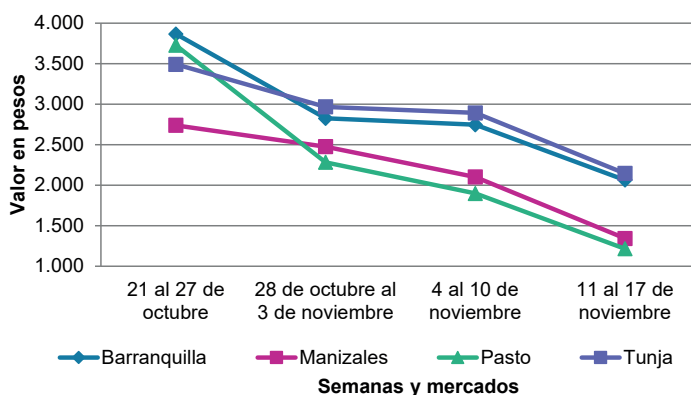
durante la semana la comercialización de la fruta fue baja.

En cuanto al maracuyá, sus precios mayoristas disminuyeron en veintitrés de los treinta y cuatro centros mayoristas en los que se transó. Según las fuentes consultadas, este comportamiento se dio en respuesta al alto volumen de inventarios y a la amplia oferta del alimento procedente de Chigorodó, Apartadó, Sonsón, La Ceja (Antioquia), Garzón, Gigante, Pitalito (Huila), Saravena (Arauca), San Pedro, La Unión (Valle del Cauca), Fresno, Falan y San Sebastián de Mariquita (Tolima).

También disminuyeron las cotizaciones del tomate de árbol, esta vez en treinta y cuatro de los cuarenta y cinco mercados en los que se vendió. Esto se dio a raíz del mayor ingreso de producto de primera calidad desde las zonas productoras de El Peñol, Marinilla, Guarne, Rionegro, Granada, San Vicente Ferrer, Santa Rosa de Osos (Antioquia), Aguadas (Caldas), Tibaná, Nuevo Colón (Boyacá), Cajamarca (Tolima), Pamplona (Norte de Santander), Ipiales, Samaniego, Córdoba (Nariño), Cabrera, Venecia, Fusagasugá y San Bernardo (Cundinamarca).

En contraste, subieron los precios de la uva red globe nacional, la fresa y la mora de Castilla. En el primer caso, por ejemplo, esta tendencia se presentó en quince de los dieciocho mercados que vendieron la fruta, como consecuencia de la terminación de cosechas en La Unión, Ginebra y Yumbo (Valle del Cauca).

Gráfico 6. Comportamiento de los precios del limón Tahití 2023 (21 de octubre al 17 de noviembre)



Fuente: DANE, SIPSA.

Cuadro 3. Mercados mayoristas. Precios de venta de frutas frescas 2023 (11 al 17 de noviembre)

Productos y mercados	Pesos por kilogramo				Tendencia	Productos y mercados	Pesos por kilogramo				Tendencia
	Mínimo	Máximo	Medio				Mínimo	Máximo	Medio		
Aguacate común						Banano criollo					
Buenaventura (Valle del Cauca)	6.700	6.800	6.750		+	Armenia, Mercar	1.200	1.300	1.233		-
Aguacate Hass						Armenia, Retiro	1.200	1.300	1.233		-
Bogotá, D.C., Corabastos	7.000	8.000	7.519		-	Barranquilla, Barranquillita	1.020	1.200	1.120		-
Chiquinquirá (Boyacá)	5.000	6.000	5.708		-	Bogotá, D.C., Corabastos	2.100	2.400	2.261		-
Duitama (Boyacá), Mercaplaza	4.500	5.000	4.667		-	Bucaramanga, Centroabastos	2.000	2.100	2.033		=
La Ceja (Antioquia)	3.000	4.000	3.708		-	Buenaventura (Valle del Cauca)	1.667	1.778	1.722		-
Medellín, Central Mayorista de Antioquia	4.000	4.800	4.430		-	Cali, Cavasa	1.667	1.667	1.667		=
Rionegro (Antioquia)	3.500	4.000	3.745		-	Cali, Santa Elena	1.600	1.667	1.617		+
San Gil (Santander)	5.000	5.000	5.000		-	Cartago (Valle del Cauca)	1.500	1.700	1.617		+
San Vicente Ferrer (Antioquia)	3.500	4.000	3.650		-	Chiquinquirá (Boyacá)	1.750	1.850	1.783		+
Sonsón (Antioquia)	4.000	4.500	4.250		-	Cúcuta, Cenabastos	2.000	2.200	2.079		-
Tibasosa (Boyacá), Coomproriente	4.500	5.000	4.938		-	Cúcuta, La Nueva Sexta	1.667	1.833	1.733		-
Tunja, Complejo de Servicios del Sur	5.000	6.000	5.667		=	Florencia (Caquetá)	1.600	2.000	1.800		+
Aguacate papelillo						Ibagué, Plaza La 21	1.300	1.400	1.333		=
Arauca (Arauca)	9.600	10.500	10.050		+	La Ceja (Antioquia)	1.000	1.400	1.178		+
Armenia, Mercar	6.500	7.000	6.667		=	La Unión (Nariño)	3.000	4.000	3.500		=
Bogotá, D.C., Corabastos	9.000	9.500	9.369		+	Manizales, Centro Galerías	1.600	1.700	1.650		=
Bucaramanga, Centroabastos	8.000	9.000	8.500		-	Medellín, Central Mayorista de Antioquia	1.700	1.800	1.750		=
Buenaventura (Valle del Cauca)	8.500	9.000	8.617		-	Medellín, Plaza Minorista "José María Villa"	1.800	2.000	1.908		+
Cali, Cavasa	8.000	8.500	8.125		-	Neiva, Surabastos	1.600	2.400	2.029		=
Cali, Santa Elena	8.000	8.500	8.213		+	Palmira (Valle del Cauca)	1.900	2.000	1.988		+
Cartago (Valle del Cauca)	8.000	8.500	8.267		+	Pamplona (Norte de Santander)	2.300	2.500	2.433		+
Chiquinquirá (Boyacá)	8.000	9.000	8.500		+	Pereira, La 41	1.200	1.700	1.467		-
Duitama (Boyacá), Mercaplaza	9.000	9.000	9.000		=	Pereira, Mercasa	1.200	1.500	1.356		-
Florencia (Caquetá)	7.000	8.000	7.333		=	Popayán, Plaza de mercado del barrio Bolívar	1.500	1.600	1.538		+
Ibagué, Plaza La 21	7.000	8.000	7.667		-	Rionegro (Antioquia)	1.600	2.000	1.800		+
Medellín, Central Mayorista de Antioquia	7.500	8.300	8.025		-	San Gil (Santander)	800	800	800		=
Montería, Mercado del Sur	8.000	8.500	8.167		-	Santa Bárbara (Antioquia)	800	1.000	888		-
Neiva, Surabastos	7.000	8.000	7.375		-	Santa Marta (Magdalena)	882	1.118	1.002		-
Palmira (Valle del Cauca)	8.000	8.500	8.375		-	Socorro (Santander)	880	880	880		+
Pereira, La 41	7.500	7.500	7.500		-	Sonsón (Antioquia)	1.000	1.000	1.000		+++
Pereira, Mercasa	8.000	9.000	8.500		+	Tibasosa (Boyacá), Coomproriente	1.750	1.800	1.763		=
Popayán, Plaza de mercado del barrio Bolívar	8.000	8.200	8.075		+	Tuluá (Valle del Cauca)	1.600	1.800	1.675		+
Santa Bárbara (Antioquia)	4.000	4.000	4.000		=	Tunja, Complejo de Servicios del Sur	1.900	2.100	2.008		+
Sincelejo, Nuevo Mercado	8.600	9.000	8.883		-	Valledupar, Mercabastos	833	917	861		-
Tibasosa (Boyacá), Coomproriente	9.000	9.000	9.000		-	Villavicencio, CAV	2.600	3.000	2.808		=
Tuluá (Valle del Cauca)	7.500	8.000	7.800		-	Banano Urabá					
Tunja, Complejo de Servicios del Sur	7.500	8.500	8.111		-	Arauca (Arauca)	2.556	2.778	2.667		+
Valledupar, Mercado Nuevo	9.000	9.500	9.283		-	Bogotá, D.C., Corabastos	1.600	1.850	1.721		-
Villavicencio, CAV	9.000	10.000	9.692		+	Bucaramanga, Centroabastos	1.850	2.000	1.900		-
Yopal (Casanare)	8.000	8.500	8.250		-	Chiquinquirá (Boyacá)	2.250	2.300	2.258		-
Badea						Duitama (Boyacá), Mercaplaza	1.900	2.000	1.967		=
Neiva, Surabastos	2.500	2.500	2.500		-	Medellín, Plaza Minorista "José María Villa"	1.700	1.800	1.735		+
Banano bocadillo						Montería, Mercado del Sur	1.750	1.900	1.796		-
Bogotá, D.C., Corabastos	3.000	3.500	3.257		+	Sincelejo, Nuevo Mercado	1.500	1.500	1.500		=
Duitama (Boyacá), Mercaplaza	2.000	2.150	2.075		-	Tibasosa (Boyacá), Coomproriente	1.800	2.000	1.913		+
Medellín, Central Mayorista de Antioquia	1.400	1.600	1.475		+	Tunja, Complejo de Servicios del Sur	1.750	1.900	1.842		-
Tibasosa (Boyacá), Coomproriente	2.100	2.250	2.169		-	Villavicencio, CAV	960	1.040	980		+
Tunja, Complejo de Servicios del Sur	1.750	1.900	1.825		-	Yopal (Casanare)	2.500	2.778	2.639		+

Cuadro 3. Mercados mayoristas. Precios de venta de frutas frescas (continuación)
2023 (11 al 17 de noviembre)

Productos y mercados	Pesos por kilogramo				Tendencia	Productos y mercados	Pesos por kilogramo				Tendencia
	Mínimo	Máximo	Medio				Mínimo	Máximo	Medio		
Borojó						Curuba (continuación)					
Bogotá, D.C., Corabastos	6.000	6.000	6.000		+	Duitama (Boyacá), Mercaplaza	2.273	2.273	2.273		=
Bucaramanga, Centroabastos	5.500	6.000	5.667		=	Ipiales (Nariño), Ipiales somos todos	1.500	1.667	1.583		-
Cúcuta, Cenabastos	8.000	8.500	8.208		+	Medellín, Central Mayorista de Antioquia	2.300	3.000	2.735		+
Medellín, Central Mayorista de Antioquia	4.800	5.500	5.150		-	Neiva, Surabastos	1.600	1.800	1.733		-
Pamplona (Norte de Santander)	7.000	8.000	7.500		=	Pamplona (Norte de Santander)	1.458	1.667	1.563		=
Villavicencio, CAV	7.000	7.500	7.083		+	Pereira, Mercasa	3.000	3.500	3.133		+
Breva						San Gil (Santander)	2.800	3.200	3.000		++
Armenia, Mercar	4.800	4.960	4.880		n.d.	Socorro (Santander)	2.400	2.400	2.400		-
Medellín, Central Mayorista de Antioquia	2.700	3.000	2.913		+	Sonsón (Antioquia)	800	1.200	950		-
Ciruela importada						Tibasosa (Boyacá), Coomprorente	2.045	2.500	2.273		-
Bogotá, D.C., Corabastos	13.333	14.444	13.592		-	Tuluá (Valle del Cauca)	2.000	2.200	2.125		+
Medellín, Central Mayorista de Antioquia	13.750	15.000	14.188		-	Tunja, Complejo de Servicios del Sur	1.591	2.273	2.008		-
Ciruela roja						Villavicencio, CAV	1.600	2.400	2.050		-
Bogotá, D.C., Corabastos	2.000	2.800	2.544		++	Durazno nacional					
Bucaramanga, Centroabastos	3.400	3.800	3.617		+	Bogotá, D.C., Corabastos	5.500	6.500	5.962		+
Cúcuta, Cenabastos	3.500	4.000	3.604		+	Bucaramanga, Centroabastos	4.000	4.200	4.133		+
Medellín, Central Mayorista de Antioquia	3.500	3.700	3.580		-	Chiquinquirá (Boyacá)	4.545	5.455	5.152		+
Neiva, Surabastos	3.040	3.600	3.390		+	Cúcuta, Cenabastos	5.000	5.500	5.208		-
Pamplona (Norte de Santander)	3.000	4.000	3.417		-	Duitama (Boyacá), Mercaplaza	4.091	4.545	4.394		+
San Gil (Santander)	2.800	3.200	3.000		=	Medellín, Central Mayorista de Antioquia	5.800	6.500	6.123		++
Socorro (Santander)	2.800	2.800	2.800		+	San Gil (Santander)	6.000	7.000	6.625		+
Tibasosa (Boyacá), Coomprorente	1.800	2.000	1.900		-	Tibasosa (Boyacá), Coomprorente	3.636	4.545	4.074		+
Tunja, Complejo de Servicios del Sur	2.200	2.400	2.280		+	Tunja, Complejo de Servicios del Sur	4.091	4.318	4.167		-
Coco						Feijoa					
Armenia, Mercar	4.667	5.000	4.889		=	Tunja, Complejo de Servicios del Sur	4.091	4.318	4.205		-
Barranquilla, Barranquillita	4.800	5.000	4.944		-	Fresa					
Bogotá, D.C., Corabastos	6.250	6.667	6.530		-	Armenia, Mercar	14.400	15.000	14.800		=
Cali, Cavasa	4.121	4.242	4.212		-	Bogotá, D.C., Corabastos	6.500	8.000	7.274		+
Cali, Santa Elena	3.667	3.778	3.731		=	Bucaramanga, Centroabastos	7.500	9.000	8.111		-
Cartagena, Bazurto	5.320	6.580	5.792		-	Cali, Cavasa	6.000	6.000	6.000		=
Cartago (Valle del Cauca)	5.067	5.267	5.133		+	Cali, Santa Elena	5.000	6.000	5.563		+
La Unión (Nariño)	3.333	3.889	3.519		-	Cartago (Valle del Cauca)	7.000	7.200	7.133		-
Manizales, Centro Galerías	3.871	4.516	4.086		=	Chiquinquirá (Boyacá)	6.000	6.667	6.556		+
Medellín, Central Mayorista de Antioquia	8.269	9.500	8.708		+	Cúcuta, Cenabastos	9.000	10.000	9.604		-
Montería, Mercado del Sur	4.800	5.000	4.900		=	Duitama (Boyacá), Mercaplaza	8.500	9.000	8.667		=
Pereira, Mercasa	5.667	6.000	5.833		=	Manizales, Centro Galerías	7.000	7.200	7.067		=
Sincelejo, Nuevo Mercado	4.640	4.640	4.640		=	Medellín, Central Mayorista de Antioquia	9.000	9.500	9.125		=
Curuba						Medellín, Plaza Minorista "José María Villa"	9.500	10.000	9.633		-
Armenia, Mercar	2.500	3.500	3.050		++	Montería, Mercado del Sur	4.800	5.000	4.983		=
Barranquilla, Barranquillita	3.040	3.200	3.160		-	Neiva, Surabastos	7.500	8.750	7.786		-
Bogotá, D.C., Corabastos	1.591	2.273	1.972		-	Pamplona (Norte de Santander)	4.000	6.000	5.500		-
Bucaramanga, Centroabastos	1.800	2.000	1.867		-	Pasto, El Potrerillo	6.000	7.000	6.361		+
Buenaventura (Valle del Cauca)	3.500	3.600	3.567		+	Pereira, Mercasa	6.800	6.800	6.800		=
Cali, Cavasa	3.000	3.250	3.125		-	San Gil (Santander)	8.667	8.667	8.667		=
Cartago (Valle del Cauca)	4.300	4.500	4.375		-	Sincelejo, Nuevo Mercado	8.000	9.000	8.500		++
Chiquinquirá (Boyacá)	1.818	1.909	1.841		-	Socorro (Santander)	8.667	8.667	8.667		=
Cúcuta, Cenabastos	2.500	2.917	2.727		+	Tibasosa (Boyacá), Coomprorente	8.500	11.000	9.838		+
						Tunja, Complejo de Servicios del Sur	6.933	8.000	7.385		+

Cuadro 3. Mercados mayoristas. Precios de venta de frutas frescas (continuación)
2023 (11 al 17 de noviembre)

Productos y mercados	Pesos por kilogramo				Tendencia	Productos y mercados	Pesos por kilogramo				Tendencia
	Mínimo	Máximo	Medio	Precios			Mínimo	Máximo	Medio	Precios	
Fresa (continuación)						Guanábana (continuación)					
Villavicencio, CAV	6.875	7.500	7.323		+	Tibasosa (Boyacá), Coompro Oriente	4.000	4.300	4.063		-
Yopal (Casanare)	8.750	9.375	9.063		=	Tuluá (Valle del Cauca)	4.800	5.000	4.900		+
Granadilla						Tunja, Complejo de Servicios del Sur	3.500	4.000	3.783		+
Arauca (Arauca)	6.429	6.786	6.607		+	Villavicencio, CAV	6.000	7.000	6.550		-
Armenia, Mercar	5.800	6.667	6.211		-	Guayaba agria					
Bogotá, D.C., Corabastos	6.000	6.667	6.273		+	Armenia, Mercar	4.800	5.200	5.033		+++
Bucaramanga, Centroabastos	7.143	7.857	7.381		=	Cartago (Valle del Cauca)	4.000	4.300	4.150		+
Cali, Cavasa	5.333	5.333	5.333		-	Manizales, Centro Galerías	6.000	6.000	6.000		++
Cali, Santa Elena	5.333	5.667	5.444		=	Montería, Mercado del Sur	1.600	2.800	2.133		-
Cartago (Valle del Cauca)	5.000	5.467	5.250		-	Pereira, La 41	5.000	5.000	5.000		++
Chiquinquirá (Boyacá)	6.667	7.000	6.722		+	Pereira, Mercasa	4.500	5.000	4.825		+
Cúcuta, Cenabastos	6.429	7.143	6.944		-	Sincelejo, Nuevo Mercado	3.600	4.400	3.956		-
Duitama (Boyacá), Mercaplaza	5.667	6.000	5.778		-	Guayaba Atlántico					
Florencia (Caquetá)	5.867	6.000	5.933		+++	Barranquilla, Barranquillita	1.520	1.800	1.649		=
Ibagué, Plaza La 21	4.667	5.333	5.111		++	Guayaba común					
La Unión (Nariño)	2.667	3.667	3.222		+	Barranquilla, Barranquillita	2.000	2.240	2.084		+
Medellín, Central Mayorista de Antioquia	4.231	7.600	5.838		-	Cartagena, Bazurto	2.000	2.400	2.131		+
Neiva, Surabastos	5.333	5.533	5.400		-	Montería, Mercado del Sur	2.800	4.000	3.333		-
Palmira (Valle del Cauca)	5.667	6.000	5.778		+	Sincelejo, Nuevo Mercado	2.400	2.500	2.439		-
Pamplona (Norte de Santander)	2.857	3.571	3.214		-	Valledupar, Mercabastos	1.600	2.000	1.833		+
Pereira, Mercasa	5.667	6.133	5.989		-	Guayaba manzana					
Popayán, Plaza de mercado del barrio Bolívar	4.667	5.000	4.900		+	Cartago (Valle del Cauca)	3.300	3.600	3.475		+
San Gil (Santander)	7.500	7.500	7.500		+	Manizales, Centro Galerías	3.000	3.200	3.100		=
Socorro (Santander)	7.143	7.143	7.143		=	Medellín, Central Mayorista de Antioquia	4.000	4.800	4.403		+
Tibasosa (Boyacá), Coompro Oriente	5.800	6.333	6.017		-	Rionegro (Antioquia)	4.000	4.500	4.263		-
Tuluá (Valle del Cauca)	4.933	5.067	5.017		+	Guayaba pera					
Tunja, Complejo de Servicios del Sur	5.333	6.000	5.741		-	Arauca (Arauca)	2.727	2.727	2.727		=
Villavicencio, CAV	6.000	6.667	6.378		+	Armenia, Mercar	2.000	2.400	2.200		++
Yopal (Casanare)	7.000	7.333	7.167		-	Barranquilla, Barranquillita	3.300	3.500	3.456		-
Guanábana						Barranquilla, Granabastos	3.400	3.500	3.458		-
Armenia, Mercar	4.200	5.000	4.583		-	Bogotá, D.C., Corabastos	1.071	2.143	1.483		-
Bogotá, D.C., Corabastos	4.000	5.200	4.574		-	Bucaramanga, Centroabastos	1.200	1.400	1.320		+++
Bucaramanga, Centroabastos	3.500	3.600	3.550		-	Buenaventura (Valle del Cauca)	3.000	3.200	3.067		+
Cali, Cavasa	5.000	5.500	5.125		-	Cali, Cavasa	2.500	2.500	2.500		=
Cartago (Valle del Cauca)	5.300	5.500	5.425		+	Cali, Santa Elena	2.200	2.400	2.300		-
Chiquinquirá (Boyacá)	4.000	5.000	4.417		-	Cartagena, Bazurto	2.800	3.400	3.092		-
Cúcuta, Cenabastos	4.500	5.000	4.948		+	Cartago (Valle del Cauca)	2.100	2.600	2.433		-
Ibagué, Plaza La 21	4.500	4.500	4.500		+	Chiquinquirá (Boyacá)	1.818	1.909	1.871		-
Manizales, Centro Galerías	4.000	4.200	4.100		-	Cúcuta, Cenabastos	1.364	1.591	1.458		-
Medellín, Central Mayorista de Antioquia	4.600	4.800	4.710		-	Duitama (Boyacá), Mercaplaza	2.045	2.045	2.045		-
Medellín, Plaza Minorista "José María Villa"	4.400	4.800	4.625		+	Florencia (Caquetá)	4.600	5.000	4.867		-
Pamplona (Norte de Santander)	5.000	5.500	5.250		-	Ibagué, Plaza La 21	2.000	2.500	2.250		+++
Pasto, El Potrerillo	5.000	6.000	5.333		-	Ipiales (Nariño), Ipiales somos todos	2.500	2.600	2.550		+
Pereira, La 41	4.200	4.600	4.450		-	La Ceja (Antioquia)	1.800	3.000	2.217		+
Pereira, Mercasa	4.000	4.600	4.344		+	La Unión (Nariño)	2.000	2.500	2.250		-
Popayán, Plaza de mercado del barrio Bolívar	5.000	5.400	5.150		+	Manizales, Centro Galerías	2.500	2.500	2.500		=
San Gil (Santander)	5.000	5.000	5.000		=						
Santa Bárbara (Antioquia)	1.500	1.800	1.575		-						

Cuadro 3. Mercados mayoristas. Precios de venta de frutas frescas (continuación)
2023 (11 al 17 de noviembre)

Productos y mercados	Pesos por kilogramo				Tendencia	Productos y mercados	Pesos por kilogramo				Tendencia
	Mínimo	Máximo	Medio				Mínimo	Máximo	Medio		
Guayaba pera (continuación)						Kiwi (continuación)					
Medellín, Central Mayorista de Antioquia	1.800	2.000	1.900		+	Tibasosa (Boyacá), Coomprorente	17.000	19.000	18.000		-
Medellín, Plaza Minorista "José María Villa"	2.300	2.700	2.470		-	Tuluá (Valle del Cauca)	17.000	17.500	17.325		-
Neiva, Surabastos	3.000	4.000	3.579		-	Tunja, Complejo de Servicios del Sur	16.500	18.000	17.167		+
Palmira (Valle del Cauca)	2.500	2.500	2.500		-	Villavicencio, CAV	17.000	18.000	17.833		-
Pamplona (Norte de Santander)	1.591	1.818	1.780		-	Limón común					
Pasto, El Potrerillo	2.000	2.500	2.254		+	Armenia, Mercar	4.000	5.000	4.583		-
Pereira, La 41	2.000	2.600	2.300		-	Bogotá, D.C., Corabastos	1.286	2.286	1.589		-
Pereira, Mercasa	2.000	2.500	2.344		+	Bucaramanga, Centroabastos	1.400	1.800	1.550		-
Popayán, Plaza de mercado del barrio Bolívar	2.100	2.350	2.206		-	Cali, Cavasa	1.667	1.833	1.792		-
Rionegro (Antioquia)	2.400	2.800	2.577		+	Cali, Santa Elena	1.833	2.000	1.917		-
San Gil (Santander)	1.400	1.400	1.400		-	Cartagena, Bazurto	2.286	2.857	2.595		-
Socorro (Santander)	2.200	2.200	2.200		n.d.	Cartago (Valle del Cauca)	3.000	3.400	3.233		-
Tibasosa (Boyacá), Coomprorente	2.045	2.273	2.119		-	Chiquinquirá (Boyacá)	3.571	3.571	3.571		++
Tuluá (Valle del Cauca)	2.400	2.500	2.433		+	Cúcuta, Cenabastos	4.500	4.500	4.500		-
Tunja, Complejo de Servicios del Sur	1.455	2.083	1.838		-	Cúcuta, La Nueva Sexta	3.750	4.583	4.115		-
Túquerres (Nariño)	2.400	2.667	2.589		+	Florencia (Caquetá)	3.200	3.600	3.333		-
Villavicencio, CAV	1.042	1.583	1.267		-	Ibagué, Plaza La 21	1.143	1.714	1.397		-
Yopal (Casanare)	1.818	2.273	2.045		-	La Unión (Nariño)	2.400	2.600	2.500		+
Guayaba pera valluna						Medellín, Central Mayorista de Antioquia	1.357	1.800	1.519		-
Medellín, Central Mayorista de Antioquia	2.600	3.000	2.755		-	Medellín, Plaza Minorista "José María Villa"	2.100	2.600	2.375		-
Gulupa						Montería, Mercado del Sur	1.714	2.000	1.774		-
Bogotá, D.C., Corabastos	2.500	3.167	2.785		-	Neiva, Surabastos	1.120	1.280	1.182		-
Ibagué, Plaza La 21	2.400	2.800	2.600		+	Pamplona (Norte de Santander)	4.000	5.000	4.500		-
Medellín, Central Mayorista de Antioquia	1.600	2.300	1.875		-	Pereira, La 41	3.000	4.000	3.583		-
Neiva, Surabastos	2.560	3.360	2.862		-	Pereira, Mercasa	2.000	3.500	2.889		-
Peñol (Antioquia)	1.000	1.600	1.233		-	San Gil (Santander)	3.200	3.200	3.200		=
Sonsón (Antioquia)	800	1.000	875		-	Sincelejo, Nuevo Mercado	2.000	2.571	2.250		-
Higo						Socorro (Santander)	3.200	3.400	3.300		n.d.
Bogotá, D.C., Corabastos	6.800	7.000	6.967		-	Valledupar, Mercabastos	1.982	2.643	2.349		-
Medellín, Central Mayorista de Antioquia	4.700	5.500	5.125		+	Valledupar, Mercado Nuevo	1.200	1.600	1.400		-
Sonsón (Antioquia)	3.500	4.000	3.875		++	Villavicencio, CAV	2.400	2.800	2.633		-
Kiwi						Limón común Ciénaga					
Bogotá, D.C., Corabastos	17.500	21.000	19.253		+	Barranquilla, Barranquillita	7.160	7.200	7.187		-
Bucaramanga, Centroabastos	17.000	20.000	18.125		-	Limón común valluno					
Cali, Cavasa	18.000	20.000	18.729		-	Buenaventura (Valle del Cauca)	3.800	4.000	3.900		-
Cali, Santa Elena	17.000	18.000	17.500		+	Palmira (Valle del Cauca)	2.083	2.500	2.396		-
Chiquinquirá (Boyacá)	18.000	20.000	18.646		-	Tuluá (Valle del Cauca)	2.000	2.050	2.029		-
Cúcuta, Cenabastos	20.000	20.000	20.000		+	Limón mandarino					
Duitama (Boyacá), Mercaplaza	18.000	19.000	18.333		+	Armenia, Mercar	1.300	1.500	1.400		-
Ibagué, Plaza La 21	18.000	19.000	18.611		+	Armenia, Retiro	1.200	1.400	1.317		+
La Unión (Nariño)	18.000	19.000	18.500		+	Ibagué, Plaza La 21	1.250	1.400	1.275		-
Manizales, Centro Galerías	19.000	19.000	19.000		+	La Ceja (Antioquia)	800	1.500	1.083		-
Medellín, Central Mayorista de Antioquia	17.000	18.000	17.400		-	Medellín, Central Mayorista de Antioquia	1.000	1.400	1.085		-
Neiva, Surabastos	18.500	20.500	19.575		-	Medellín, Plaza Minorista "José María Villa"	1.100	1.500	1.320		-
Pamplona (Norte de Santander)	25.000	25.000	25.000		=	Peñol (Antioquia)	700	1.200	925		+
Pereira, Mercasa	17.000	18.000	17.667		=	Pereira, La 41	1.500	2.000	1.650		+
Popayán, Plaza de mercado del barrio Bolívar	17.500	18.500	17.938		-	Pereira, Mercasa	1.300	1.600	1.467		-
San Gil (Santander)	22.000	22.000	22.000		-						

Cuadro 3. Mercados mayoristas. Precios de venta de frutas frescas (continuación)
2023 (11 al 17 de noviembre)

Productos y mercados	Pesos por kilogramo				Tendencia	Productos y mercados	Pesos por kilogramo				Tendencia
	Mínimo	Máximo	Medio				Mínimo	Máximo	Medio		
Limón mandarino (continuación)						Lulo (continuación)					
Santa Bárbara (Antioquia)	500	700	600	-		Ibagué, Plaza La 21	3.200	4.000	3.822	+	
Villavicencio, CAV	1.800	2.400	2.033	-		Manizales, Centro Galerías	3.500	4.000	3.700	=	
Yopal (Casanare)	1.250	1.750	1.500	+++		Medellín, Central Mayorista de Antioquia	2.800	3.300	3.063	-	
Limón Tahití						Medellín, Plaza Minorista "José María Villa"	3.600	4.000	3.835	-	
Armenia, Mercar	2.300	2.800	2.533	+		Montería, Mercado del Sur	4.500	5.000	4.833	=	
Barranquilla, Barranquillita	1.583	2.083	1.921	-		Neiva, Surabastos	3.200	4.000	3.417	-	
Bogotá, D.C., Corabastos	1.571	2.571	1.965	-		Palmira (Valle del Cauca)	3.800	4.200	4.000	-	
Bucaramanga, Centroabastos	1.400	2.200	1.783	-		Pamplona (Norte de Santander)	4.000	5.000	4.667	++	
Cali, Cavasa	1.600	2.000	1.788	-		Pasto, El Potrerillo	2.609	3.043	2.778	-	
Cali, Santa Elena	1.700	2.000	1.863	-		Pereira, La 41	3.700	4.400	4.033	+	
Cartagena, Bazurto	2.000	3.200	2.783	-		Pereira, Mercasa	3.500	4.000	3.767	-	
Cartago (Valle del Cauca)	2.100	2.400	2.267	-		Popayán, Plaza de mercado del barrio Bolívar	4.000	4.200	4.100	+	
Chiquinquirá (Boyacá)	3.636	4.091	3.939	+		San Gil (Santander)	4.400	4.800	4.600	+	
Cúcuta, Cenabastos	2.955	3.864	3.504	-		Santa Marta (Magdalena)	4.800	5.000	4.900	-	
Duitama (Boyacá), Mercaplaza	2.273	2.273	2.273	-		Sincelejo, Nuevo Mercado	4.000	4.200	4.022	-	
Florencia (Caquetá)	2.400	2.800	2.640	-		Socorro (Santander)	4.400	4.400	4.400	-	
Ibagué, Plaza La 21	1.286	2.143	1.746	-		Tibasosa (Boyacá), Coompro Oriente	4.348	4.783	4.674	+	
Manizales, Centro Galerías	1.200	1.500	1.342	-		Tuluá (Valle del Cauca)	4.000	4.400	4.138	=	
Medellín, Central Mayorista de Antioquia	1.800	2.000	1.895	-		Tunja, Complejo de Servicios del Sur	3.600	4.000	3.911	-	
Medellín, Plaza Minorista "José María Villa"	1.900	2.500	2.215	-		Valledupar, Mercabastos	4.000	4.800	4.528	-	
Neiva, Surabastos	2.000	3.040	2.373	-		Valledupar, Mercado Nuevo	4.000	4.400	4.200	-	
Palmira (Valle del Cauca)	2.000	3.000	2.375	-		Villavicencio, CAV	3.800	4.400	4.067	-	
Pamplona (Norte de Santander)	1.667	2.500	2.014	-		Yopal (Casanare)	5.500	6.000	5.750	-	
Pasto, El Potrerillo	1.143	1.429	1.214	-		Mandarina Arrayana					
Pereira, La 41	1.800	2.500	2.100	-		Bogotá, D.C., Corabastos	1.591	2.273	1.848	-	
Pereira, Mercasa	1.500	2.200	1.911	+		Buenaventura (Valle del Cauca)	3.200	3.600	3.450	-	
Rionegro (Antioquia)	2.500	3.000	2.760	-		Cali, Cavasa	2.300	2.500	2.425	+	
San Gil (Santander)	1.000	1.280	1.187	-		Cali, Santa Elena	1.750	2.000	1.833	-	
Santa Bárbara (Antioquia)	800	1.000	975	-		Chiquinquirá (Boyacá)	1.591	1.818	1.686	++	
Socorro (Santander)	1.000	1.200	1.100	-		Duitama (Boyacá), Mercaplaza	1.591	1.682	1.621	-	
Tibasosa (Boyacá), Coompro Oriente	2.273	3.182	2.670	-		Florencia (Caquetá)	2.200	2.400	2.267	-	
Tuluá (Valle del Cauca)	2.400	2.600	2.467	-		Ibagué, Plaza La 21	1.400	1.400	1.400	n.d.	
Tunja, Complejo de Servicios del Sur	2.045	2.273	2.136	-		La Unión (Nariño)	2.250	2.500	2.333	+	
Villavicencio, CAV	2.400	2.800	2.583	-		Neiva, Surabastos	2.045	2.500	2.221	-	
Lulo						Popayán, Plaza de mercado del barrio Bolívar	1.720	1.800	1.780	+	
Arauca (Arauca)	5.500	6.150	5.788	-		San Gil (Santander)	1.000	1.000	1.000	n.d.	
Armenia, Mercar	4.000	4.500	4.217	+		Socorro (Santander)	600	800	733	-	
Barranquilla, Barranquillita	5.000	5.300	5.189	-		Tibasosa (Boyacá), Coompro Oriente	1.591	2.045	1.782	-	
Barranquilla, Granabastos	5.000	5.200	5.133	-		Tunja, Complejo de Servicios del Sur	1.591	1.818	1.707	-	
Bogotá, D.C., Corabastos	3.600	4.200	3.976	-		Villavicencio, CAV	1.600	2.000	1.853	-	
Bucaramanga, Centroabastos	3.800	4.200	3.988	-		Mandarina común					
Buenaventura (Valle del Cauca)	5.000	5.200	5.033	+		Arauca (Arauca)	2.273	2.500	2.386	-	
Cali, Cavasa	3.900	4.000	3.975	+		Barranquilla, Barranquillita	2.000	2.500	2.199	-	
Cali, Santa Elena	3.400	3.700	3.600	-		Bucaramanga, Centroabastos	1.087	1.522	1.271	-	
Cartagena, Bazurto	5.000	5.500	5.197	+		Cartagena, Bazurto	1.818	2.727	2.222	+	
Cartago (Valle del Cauca)	4.300	4.700	4.467	+		Cúcuta, Cenabastos	2.400	2.600	2.567	+	
Chiquinquirá (Boyacá)	3.200	3.800	3.600	-		Cúcuta, La Nueva Sexta	2.400	2.600	2.467	+	
Cúcuta, Cenabastos	4.500	5.000	4.948	-		Ipiales (Nariño), Ipiales somos todos	1.480	1.600	1.538	n.d.	
Duitama (Boyacá), Mercaplaza	4.348	4.783	4.493	+		Montería, Mercado del Sur	2.200	2.400	2.289	-	
Florencia (Caquetá)	4.000	4.200	4.067	-		Pamplona (Norte de Santander)	1.600	2.400	1.933	-	

Cuadro 3. Mercados mayoristas. Precios de venta de frutas frescas (continuación)
2023 (11 al 17 de noviembre)

Productos y mercados	Pesos por kilogramo				Tendencia	Productos y mercados	Pesos por kilogramo				Tendencia
	Mínimo	Máximo	Medio				Mínimo	Máximo	Medio		
Mandarina común (continuación)						Mango Tommy (continuación)					
San Gil (Santander)	1.200	1.200	1.200	=		Cartagena, Bazaruto	3.200	3.600	3.467	n.d.	
Santa Marta (Magdalena)	1.458	2.083	1.708	-		Cartago (Valle del Cauca)	6.250	6.667	6.354	-	
Sincelejo, Nuevo Mercado	1.600	2.000	1.867	-		Chiquinquirá (Boyacá)	3.214	3.929	3.690	-	
Socorro (Santander)	600	800	700	-		Cúcuta, Cenabastos	5.200	5.600	5.500	-	
Tibasosa (Boyacá), Coomproriente	1.591	2.045	1.742	-		Duitama (Boyacá), Mercaplaza	2.500	2.679	2.619	-	
Túquerres (Nariño)	1.750	2.000	1.958	n.d.		Ibagué, Plaza La 21	2.000	2.000	2.000	-	
Valledupar, Mercabastos	1.800	2.400	2.150	-		La Ceja (Antioquia)	2.800	3.000	2.967	-	
Mandarina Oneco						La Unión (Nariño)	3.600	4.000	3.867	=	
Armenia, Mercar	1.200	1.600	1.400	-		Manizales, Centro Galerías	4.000	5.200	4.600	-	
Armenia, Retiro	1.000	1.500	1.233	-		Medellín, Central Mayorista de Antioquia	2.000	5.000	2.993	-	
Cali, Cavasa	2.200	2.300	2.225	-		Medellín, Plaza Minorista "José María Villa"	3.000	4.500	3.735	-	
Cali, Santa Elena	1.500	1.750	1.625	-		Neiva, Surabastos	3.000	3.600	3.380	-	
Cartago (Valle del Cauca)	1.800	2.200	2.017	=		Palmira (Valle del Cauca)	5.600	5.600	5.600	-	
Ibagué, Plaza La 21	1.400	1.400	1.400	n.d.		Pasto, El Potrerillo	4.000	4.800	4.400	-	
Manizales, Centro Galerías	1.300	1.400	1.333	=		Pereira, La 41	4.800	5.800	5.233	-	
Medellín, Central Mayorista de Antioquia	1.500	1.800	1.650	+		Pereira, Mercasa	3.600	5.600	4.933	-	
Medellín, Plaza Minorista "José María Villa"	1.300	1.600	1.465	-		Popayán, Plaza de mercado del barrio Bolívar	2.857	4.200	3.464	-	
Montería, Mercado del Sur	1.600	2.000	1.850	+		Rionegro (Antioquia)	4.000	6.500	5.040	-	
Pereira, La 41	1.500	2.000	1.733	+		San Gil (Santander)	2.600	2.800	2.700	n.d.	
Pereira, Mercasa	1.200	1.700	1.389	+		Socorro (Santander)	3.200	3.200	3.200	n.d.	
Rionegro (Antioquia)	2.000	2.500	2.170	+		Tibasosa (Boyacá), Coomproriente	2.857	3.214	3.058	-	
Santa Bárbara (Antioquia)	500	900	706	-		Tuluá (Valle del Cauca)	5.600	5.800	5.690	-	
Mango común						Tunja, Complejo de Servicios del Sur	2.321	2.857	2.540	-	
Bogotá, D.C., Corabastos	2.083	3.750	2.600	-		Villavicencio, CAV	2.800	4.800	3.550	-	
Cali, Santa Elena	2.000	2.200	2.100	=		Yopal (Casanare)	5.200	5.400	5.300	-	
Medellín, Central Mayorista de Antioquia	2.000	2.400	2.160	-		Mango Yulima					
Neiva, Surabastos	1.400	1.600	1.500	-		Armenia, Mercar	1.500	1.600	1.550	=	
Pereira, La 41	2.174	2.174	2.174	n.d.		Duitama (Boyacá), Mercaplaza	1.429	1.607	1.473	-	
Pereira, Mercasa	2.391	2.391	2.391	-		Medellín, Plaza Minorista "José María Villa"	2.000	2.600	2.270	-	
Mango de azúcar						Pereira, La 41	2.000	2.000	2.000	-	
Barranquilla, Barranquillita	5.960	6.800	6.516	-		Pereira, Mercasa	1.800	2.200	2.022	-	
La Unión (Nariño)	4.000	4.000	4.000	=		Tibasosa (Boyacá), Coomproriente	1.786	2.143	1.955	-	
Mango manzano						Tunja, Complejo de Servicios del Sur	1.143	1.250	1.238	-	
Armenia, Mercar	1.800	2.000	1.900	=		Manzana nacional					
Florencia (Cauquetá)	1.920	2.000	1.960	-		Bogotá, D.C., Corabastos	3.500	4.000	3.878	-	
Pereira, La 41	2.000	2.400	2.133	-		Duitama (Boyacá), Mercaplaza	3.182	3.636	3.409	=	
Pereira, Mercasa	1.800	2.400	2.067	-		Medellín, Central Mayorista de Antioquia	5.400	5.600	5.475	+	
Tunja, Complejo de Servicios del Sur	1.250	1.429	1.317	-		Tibasosa (Boyacá), Coomproriente	3.182	3.636	3.267	+	
Mango reina						Tunja, Complejo de Servicios del Sur	2.500	2.955	2.727	+	
Armenia, Mercar	1.700	2.000	1.850	=		Manzana roja importada					
Tunja, Complejo de Servicios del Sur	1.143	1.357	1.252	-		Arauca (Arauca)	8.000	8.500	8.250	-	
Mango Tommy						Armenia, Mercar	8.421	8.684	8.596	=	
Barranquilla, Barranquillita	5.200	6.800	6.267	-		Bogotá, D.C., Corabastos	8.421	9.474	9.053	+	
Bogotá, D.C., Corabastos	2.500	5.000	3.775	-		Bucaramanga, Centroabastos	8.000	8.500	8.354	-	
Bucaramanga, Centroabastos	2.800	5.600	3.767	-		Cali, Santa Elena	8.158	8.421	8.289	+	
Cali, Cavasa	4.800	5.600	5.150	-		Cartagena, Bazaruto	8.421	9.474	9.064	-	
Cali, Santa Elena	3.200	5.200	4.200	-		Cartago (Valle del Cauca)	8.684	9.053	8.829	+	
						Chiquinquirá (Boyacá)	8.421	8.947	8.586	-	
						Cúcuta, Cenabastos	8.500	8.500	8.500	-	
						Duitama (Boyacá), Mercaplaza	8.421	8.947	8.684	=	

Cuadro 3. Mercados mayoristas. Precios de venta de frutas frescas (continuación)
2023 (11 al 17 de noviembre)

Productos y mercados	Pesos por kilogramo				Tendencia	Productos y mercados	Pesos por kilogramo				Tendencia
	Mínimo	Máximo	Medio				Mínimo	Máximo	Medio		
Manzana roja importada (continuación)						Manzana verde importada					
Florencia (Caquetá)	10.105	10.105	10.105	=		Arauca (Arauca)	14.667	15.333	15.000	-	
Ibagué, Plaza La 21	7.895	8.947	8.509	n.d.		Armenia, Mercar	11.316	12.368	11.886	-	
La Unión (Nariño)	7.895	8.421	8.026	=		Bogotá, D.C., Corabastos	11.053	12.105	11.400	-	
Manizales, Centro Galerías	7.895	9.474	8.684	-		Bucaramanga, Centroabastos	11.000	11.500	11.125	-	
Medellín, Central Mayorista de Antioquia	7.895	8.421	8.197	-		Cali, Cavasa	11.053	11.579	11.316	-	
Montería, Mercado del Sur	8.947	9.211	9.013	-		Cali, Santa Elena	11.053	11.579	11.404	=	
Neiva, Surabastos	8.737	10.263	9.895	-		Cartagena, Bazurto	11.053	12.632	11.813	-	
Pamplona (Norte de Santander)	8.000	8.500	8.250	-		Cartago (Valle del Cauca)	11.579	12.105	11.908	+	
Pereira, Mercasa	8.421	8.947	8.596	-		Chiquinquirá (Boyacá)	12.105	12.895	12.632	+	
Popayán, Plaza de mercado del barrio Bolívar	7.895	8.158	7.961	-		Cúcuta, Cenabastos	11.500	12.000	11.875	-	
Rionegro (Antioquia)	7.895	8.947	8.520	+		Duitama (Boyacá), Mercaplaza	10.526	12.632	11.404	-	
San Gil (Santander)	10.000	10.000	10.000	n.d.		Florencia (Caquetá)	12.842	12.842	12.842	=	
Sincelejo, Nuevo Mercado	8.500	9.000	8.750	=		Ibagué, Plaza La 21	10.526	12.105	11.404	-	
Tibasosa (Boyacá), Coomproriente	8.158	8.947	8.520	-		La Unión (Nariño)	11.579	12.105	11.842	=	
Tuluá (Valle del Cauca)	8.842	9.105	9.000	-		Manizales, Centro Galerías	10.526	12.105	11.382	-	
Tunja, Complejo de Servicios del Sur	7.895	8.421	8.246	-		Medellín, Central Mayorista de Antioquia	10.526	11.053	10.803	-	
Túquerres (Nariño)	7.895	8.158	8.026	+		Montería, Mercado del Sur	11.579	12.105	11.974	+	
Valledupar, Mercado Nuevo	8.947	8.947	8.947	=		Neiva, Surabastos	10.947	12.368	11.691	-	
Villavicencio, CAV	7.895	8.947	8.465	-		Palmira (Valle del Cauca)	11.053	11.579	11.250	-	
Yopal (Casanare)	10.000	10.526	10.263	++		Pamplona (Norte de Santander)	11.000	11.500	11.250	-	
Manzana royal gala importada						Pasto, El Potrerillo	10.526	11.579	10.789	-	
Arauca (Arauca)	10.667	11.200	10.933	-		Pereira, Mercasa	10.526	10.526	10.526	-	
Armenia, Mercar	7.895	8.158	8.070	+		Popayán, Plaza de mercado del barrio Bolívar	10.000	10.526	10.164	-	
Bogotá, D.C., Corabastos	7.895	8.421	8.176	-		Rionegro (Antioquia)	10.526	11.579	10.921	-	
Bucaramanga, Centroabastos	7.250	8.000	7.542	-		San Gil (Santander)	12.000	12.500	12.167	-	
Cali, Cavasa	7.895	8.158	8.026	-		Sincelejo, Nuevo Mercado	10.500	11.000	10.917	-	
Cali, Santa Elena	7.895	8.158	8.070	=		Socorro (Santander)	11.000	11.000	11.000	-	
Cartago (Valle del Cauca)	8.000	8.684	8.408	+		Tibasosa (Boyacá), Coomproriente	10.526	11.579	11.053	-	
Chiquinquirá (Boyacá)	8.421	8.947	8.618	-		Tuluá (Valle del Cauca)	11.263	11.579	11.434	-	
Cúcuta, Cenabastos	8.500	9.000	8.542	-		Tunja, Complejo de Servicios del Sur	10.000	11.053	10.673	-	
Duitama (Boyacá), Mercaplaza	8.158	8.684	8.421	-		Túquerres (Nariño)	8.947	8.947	8.947	-	
Florencia (Caquetá)	8.947	8.947	8.947	=		Valledupar, Mercado Nuevo	11.579	12.632	11.930	-	
Ibagué, Plaza La 21	8.421	8.947	8.626	-		Villavicencio, CAV	10.526	11.579	11.184	-	
Manizales, Centro Galerías	7.895	8.947	8.421	-		Yopal (Casanare)	12.105	12.368	12.237	-	
Medellín, Central Mayorista de Antioquia	7.368	7.895	7.763	-		Maracuyá					
Montería, Mercado del Sur	8.684	8.947	8.882	-		Arauca (Arauca)	4.000	4.800	4.400	-	
Neiva, Surabastos	7.789	8.684	8.237	-		Armenia, Mercar	2.800	4.000	3.417	-	
Palmira (Valle del Cauca)	8.421	8.421	8.421	-		Barranquilla, Granabastos	2.600	3.800	3.175	-	
Pamplona (Norte de Santander)	8.000	8.500	8.250	-		Bogotá, D.C., Corabastos	2.800	4.000	3.331	-	
Pasto, El Potrerillo	7.368	7.895	7.654	-		Bucaramanga, Centroabastos	3.000	4.533	3.383	-	
Pereira, Mercasa	7.684	7.895	7.825	=		Buenaventura (Valle del Cauca)	4.600	4.800	4.733	-	
Popayán, Plaza de mercado del barrio Bolívar	7.895	8.158	7.961	-		Cali, Cavasa	3.600	3.800	3.704	-	
Rionegro (Antioquia)	7.895	8.684	8.289	+		Cali, Santa Elena	3.000	3.800	3.450	-	
San Gil (Santander)	8.500	9.000	8.625	-		Cartago (Valle del Cauca)	4.200	4.600	4.400	-	
Socorro (Santander)	8.750	8.750	8.750	-		Chiquinquirá (Boyacá)	4.000	4.500	4.338	+	
Tibasosa (Boyacá), Coomproriente	7.895	8.158	7.928	+		Cúcuta, Cenabastos	4.500	5.500	5.031	-	
Tuluá (Valle del Cauca)	8.947	9.158	9.079	-		Duitama (Boyacá), Mercaplaza	3.500	3.500	3.500	-	
Tunja, Complejo de Servicios del Sur	8.158	8.421	8.275	-		Ibagué, Plaza La 21	2.800	3.760	3.333	-	
Túquerres (Nariño)	6.579	6.842	6.754	-		La Ceja (Antioquia)	2.000	2.800	2.361	-	
Valledupar, Mercado Nuevo	7.500	8.250	7.792	-		Manizales, Centro Galerías	3.400	3.500	3.475	-	
Villavicencio, CAV	7.895	8.421	8.158	-		Medellín, Plaza Minorista "José María Villa"	2.300	3.400	2.770	-	

Cuadro 3. Mercados mayoristas. Precios de venta de frutas frescas (continuación)
2023 (11 al 17 de noviembre)

Productos y mercados	Pesos por kilogramo				Tendencia	Productos y mercados	Pesos por kilogramo				Tendencia
	Mínimo	Máximo	Medio				Mínimo	Máximo	Medio		
Maracuyá (continuación)						Melón Cantalup (continuación)					
Palmira (Valle del Cauca)	4.300	4.500	4.450		++	Tibasosa (Boyacá), Coomproriente	2.727	3.182	2.784		-
Pamplona (Norte de Santander)	5.000	5.000	5.000		+	Tunja, Complejo de Servicios del Sur	2.045	2.500	2.247		-
Pasto, El Potrerillo	3.500	4.000	3.764		-	Villavicencio, CAV	2.400	4.000	3.225		-
Pereira, La 41	3.800	4.000	3.917		=						
Pereira, Mercasa	3.200	4.000	3.575		-	Mora de Castilla					
Popayán, Plaza de mercado del barrio Bolívar	4.600	4.800	4.675		+	Arauca (Arauca)	4.800	5.000	4.900		+
Rionegro (Antioquia)	2.500	3.800	3.267		-	Armenia, Mercar	5.000	6.000	5.500		-
San Gil (Santander)	4.333	4.667	4.500		-	Barranquilla, Barranquillita	5.040	6.400	5.647		+
Socorro (Santander)	3.333	3.333	3.333		-	Barranquilla, Granabastos	4.800	6.480	5.675		-
Tibasosa (Boyacá), Coomproriente	4.000	4.500	4.225		-	Bogotá, D.C., Corabastos	5.000	6.000	5.407		+
Tuluá (Valle del Cauca)	4.000	4.800	4.363		+	Bucaramanga, Centroabastos	4.400	4.480	4.425		+
Tunja, Complejo de Servicios del Sur	3.300	4.000	3.647		-	Buenaventura (Valle del Cauca)	5.800	6.000	5.867		-
Túquerres (Nariño)	2.667	2.867	2.733		+	Cali, Cavasa	4.800	5.200	5.100		+
Villavicencio, CAV	3.000	3.500	3.275		-	Cali, Santa Elena	4.400	4.800	4.560		+
Yopal (Casanare)	4.500	5.000	4.750		++	Cartagena, Bazurto	4.800	5.200	5.040		-
						Cartago (Valle del Cauca)	5.400	6.200	5.833		-
Maracuyá antioqueño						Chiquinquirá (Boyacá)	4.000	4.500	4.121		+
Medellín, Central Mayorista de Antioquia	1.700	2.600	2.092		-	Cúcuta, Cenabastos	3.750	4.500	4.193		+
Montería, Mercado del Sur	2.000	3.000	2.500		-	Duitama (Boyacá), Mercaplaza	3.000	3.200	3.050		-
Sincelejo, Nuevo Mercado	2.400	3.300	2.717		-	Ibagué, Plaza La 21	4.000	4.800	4.356		+
						Ipiales (Nariño), Ipiales somos todos	2.500	3.125	2.847		-
Maracuyá huilense						Manizales, Centro Galerías	5.000	6.500	5.917		-
Florencia (Cauquetá)	3.600	4.000	3.800		+	Medellín, Central Mayorista de Antioquia	4.300	5.200	4.585		-
Neiva, Surabastos	3.600	4.400	4.073		-	Montería, Mercado del Sur	4.600	5.400	4.950		-
						Neiva, Surabastos	3.600	4.000	3.867		+++
Maracuyá santandereano						Palmira (Valle del Cauca)	4.800	5.200	5.000		+
Santa Marta (Magdalena)	4.333	5.267	4.733		-	Pamplona (Norte de Santander)	2.800	3.200	3.067		++
Valledupar, Mercabastos	4.000	5.000	4.407		-	Pasto, El Potrerillo	3.125	3.750	3.490		-
						Pereira, La 41	5.000	5.200	5.050		+
Maracuyá valluno						Pereira, Mercasa	4.500	6.000	5.167		-
Barranquilla, Barranquillita	3.600	3.800	3.722		-	Popayán, Plaza de mercado del barrio Bolívar	4.160	4.480	4.360		+
						San Gil (Santander)	4.000	4.000	4.000		=
Melón Cantalup						Santa Marta (Magdalena)	4.000	4.800	4.496		+
Arauca (Arauca)	4.500	4.800	4.650		+	Sincelejo, Nuevo Mercado	4.800	5.200	5.067		-
Armenia, Mercar	4.000	4.200	4.133		=	Socorro (Santander)	3.700	3.800	3.750		=
Bogotá, D.C., Corabastos	1.300	3.000	2.119		-	Tibasosa (Boyacá), Coomproriente	4.000	4.200	4.025		+
Bucaramanga, Centroabastos	3.000	3.200	3.100		+	Tuluá (Valle del Cauca)	4.000	4.320	4.120		-
Cali, Cavasa	2.500	3.500	3.075		+	Tunja, Complejo de Servicios del Sur	4.000	4.500	4.367		+
Cali, Santa Elena	3.000	3.400	3.150		+++	Valledupar, Mercabastos	4.400	5.000	4.889		+
Cartago (Valle del Cauca)	3.300	3.600	3.417		-	Villavicencio, CAV	5.500	6.500	5.883		-
Chiquinquirá (Boyacá)	2.727	3.182	2.926		+++	Yopal (Casanare)	5.625	6.250	5.938		++
Cúcuta, Cenabastos	2.400	2.700	2.592		+						
Duitama (Boyacá), Mercaplaza	2.273	2.500	2.348		-	Naranja común					
Ibagué, Plaza La 21	2.000	3.500	2.756		+	Arauca (Arauca)	1.196	1.457	1.326		-
Manizales, Centro Galerías	3.000	3.000	3.000		-	Cartagena, Bazurto	800	800	800		=
Medellín, Central Mayorista de Antioquia	4.000	4.800	4.448		+	Chiquinquirá (Boyacá)	667	733	686		+
Neiva, Surabastos	1.800	3.000	2.404		-	Cúcuta, Cenabastos	833	1.000	910		-
Palmira (Valle del Cauca)	2.800	3.000	2.850		+	Cúcuta, La Nueva Sexta	833	833	833		-
Pamplona (Norte de Santander)	3.000	3.500	3.333		=	Montería, Mercado del Sur	800	1.000	933		-
Pasto, El Potrerillo	3.500	4.000	3.733		++	Neiva, Surabastos	600	900	733		-
Pereira, Mercasa	4.000	4.800	4.361		++	Pamplona (Norte de Santander)	500	600	550		-
San Gil (Santander)	2.200	2.200	2.200		-	San Gil (Santander)	600	600	600		-

Cuadro 3. Mercados mayoristas. Precios de venta de frutas frescas (continuación)
2023 (11 al 17 de noviembre)

Productos y mercados	Pesos por kilogramo				Tendencia	Productos y mercados	Pesos por kilogramo				Tendencia
	Mínimo	Máximo	Medio				Mínimo	Máximo	Medio		
Naranja común (continuación)						Papaya Maradol (continuación)					
Santa Bárbara (Antioquia)	556	667	625	-		Bucaramanga, Centroabastos	1.200	1.400	1.325	=	
Socorro (Santander)	600	800	667	++		Buenaventura (Valle del Cauca)	2.500	2.600	2.550	-	
Sonsón (Antioquia)	600	800	700	=		Cali, Cavasa	1.600	1.600	1.600	-	
Tunja, Complejo de Servicios del Sur	667	733	711	-		Cali, Santa Elena	1.600	1.800	1.713	-	
Valledupar, Mercado Nuevo	680	800	740	n.d.		Cartago (Valle del Cauca)	1.600	1.800	1.683	-	
Naranja Sweet						Chiquinquirá (Boyacá)	1.111	1.278	1.188	+	
Armenia, Mercar	900	1.000	947	+		Cúcuta, Cenabastos	1.700	2.000	1.850	+	
Armenia, Retiro	700	720	707	++		Cúcuta, La Nueva Sexta	1.800	2.000	1.817	-	
Bogotá, D.C., Corabastos	1.250	1.300	1.257	-		Duitama (Boyacá), Mercaplaza	1.000	1.111	1.074	-	
Cali, Cavasa	900	1.000	954	+		Florencia (Caquetá)	2.000	2.000	2.000	-	
Cali, Santa Elena	700	740	718	+		Ipiales (Nariño), Ipiales somos todos	1.700	2.000	1.853	-	
Cartago (Valle del Cauca)	1.000	1.040	1.010	-		La Ceja (Antioquia)	2.500	3.000	2.764	+	
Florencia (Caquetá)	1.100	1.200	1.153	-		La Unión (Nariño)	3.000	3.500	3.333	=	
Ibagué, Plaza La 21	900	1.200	1.029	+		Manizales, Centro Galerías	1.300	1.600	1.475	-	
Neiva, Surabastos	875	1.000	948	+		Medellín, Central Mayorista de Antioquia	2.400	2.700	2.535	+	
Pasto, El Potrerillo	1.000	1.125	1.031	=		Neiva, Surabastos	1.400	1.600	1.513	-	
Pereira, La 41	1.200	1.500	1.400	+		Palmira (Valle del Cauca)	1.700	1.700	1.700	-	
Pereira, Mercasa	900	1.200	1.100	-		Pamplona (Norte de Santander)	1.700	2.000	1.900	-	
Popayán, Plaza de mercado del barrio Bolívar	860	900	890	+		Pasto, El Potrerillo	1.500	1.500	1.500	=	
Tuluá (Valle del Cauca)	1.000	1.080	1.045	-		Pereira, La 41	1.500	2.000	1.867	+	
Naranja Valencia						Pereira, Mercasa	1.500	1.700	1.597	+	
Bogotá, D.C., Corabastos	1.250	1.300	1.257	-		Popayán, Plaza de mercado del barrio Bolívar	1.100	1.200	1.163	-	
Bucaramanga, Centroabastos	520	600	550	-		Rionegro (Antioquia)	2.700	3.000	2.880	+	
Bucaramanga, Mercados del centro	600	640	627	-		San Gil (Santander)	750	750	750	-	
Buenaventura (Valle del Cauca)	1.840	1.900	1.875	+		Socorro (Santander)	1.000	1.000	1.000	-	
Cartagena, Bazurto	1.200	1.200	1.200	=		Tibasosa (Boyacá), Coomproriente	833	944	861	-	
Cartago (Valle del Cauca)	860	900	885	+		Tuluá (Valle del Cauca)	1.500	1.800	1.650	+	
Duitama (Boyacá), Mercaplaza	1.200	1.400	1.267	-		Tunja, Complejo de Servicios del Sur	750	1.000	871	-	
Florencia (Caquetá)	1.100	1.260	1.187	++		Papaya Paulina					
Ipiales (Nariño), Ipiales somos todos	1.000	1.000	1.000	-		Bogotá, D.C., Corabastos	1.000	1.389	1.155	-	
La Ceja (Antioquia)	1.200	2.000	1.544	-		Bucaramanga, Centroabastos	1.200	1.400	1.325	=	
Manizales, Centro Galerías	800	1.000	900	-		Ibagué, Plaza La 21	1.000	1.300	1.175	-	
Medellín, Central Mayorista de Antioquia	1.500	1.600	1.545	+		Medellín, Plaza Minorista "José María Villa"	800	1.000	885	-	
Medellín, Plaza Minorista "José María Villa"	1.400	1.600	1.470	-		Neiva, Surabastos	1.500	1.500	1.500	-	
Montería, Mercado del Sur	1.125	1.250	1.208	-		Valledupar, Mercado Nuevo	600	700	692	+	
Pereira, Mercasa	900	1.200	1.100	-		Villavicencio, CAV	600	1.000	846	-	
Rionegro (Antioquia)	1.800	2.000	1.840	+		Papaya tainung					
Santa Marta (Magdalena)	1.000	1.200	1.100	n.d.		Bogotá, D.C., Corabastos	2.000	2.500	2.173	-	
Sincelejo, Nuevo Mercado	1.250	1.250	1.250	-		Cartagena, Bazurto	1.500	1.500	1.500	=	
Tibasosa (Boyacá), Coomproriente	1.200	1.400	1.273	-		Florencia (Caquetá)	2.000	2.000	2.000	+	
Tunja, Complejo de Servicios del Sur	1.000	1.100	1.064	-		Ibagué, Plaza La 21	1.200	1.300	1.250	n.d.	
Túquerres (Nariño)	875	1.000	958	-		Medellín, Central Mayorista de Antioquia	1.200	1.600	1.375	+	
Valledupar, Mercabastos	1.136	1.136	1.136	=		Montería, Mercado del Sur	800	1.000	850	=	
Villavicencio, CAV	640	800	733	-		Santa Marta (Magdalena)	1.000	1.200	1.100	n.d.	
Yopal (Casanare)	1.300	1.400	1.350	++		Sincelejo, Nuevo Mercado	667	767	722	+	
Papaya Maradol						Villavicencio, CAV	600	1.000	846	-	
Arauca (Arauca)	2.200	3.000	2.600	+		Patilla					
Armenia, Mercar	900	1.200	1.067	-		Armenia, Mercar	1.600	1.700	1.667	=	
						Bogotá, D.C., Corabastos	1.400	1.700	1.561	-	
						Bucaramanga, Centroabastos	1.900	2.000	1.967	=	

Cuadro 3. Mercados mayoristas. Precios de venta de frutas frescas (continuación)
2023 (11 al 17 de noviembre)

Productos y mercados	Pesos por kilogramo				Tendencia	Productos y mercados	Pesos por kilogramo				Tendencia
	Mínimo	Máximo	Medio				Mínimo	Máximo	Medio		
Patilla (continuación)						Pera importada (continuación)					
Cali, Cavasa	2.000	2.000	2.000	-		Pasto, El Potrerillo	7.105	7.895	7.456	-	
Cali, Santa Elena	1.700	1.800	1.767	-		Pereira, Mercasa	8.000	8.000	8.000	=	
Cartagena, Bazurto	1.400	1.600	1.525	-		Popayán, Plaza de mercado del barrio Bolívar	7.368	8.158	7.829	-	
Cartago (Valle del Cauca)	2.100	2.200	2.150	+		Rionegro (Antioquia)	6.842	8.947	7.798	-	
Cúcuta, Cenabastos	1.800	2.000	1.908	-		San Gil (Santander)	9.000	9.000	9.000	n.d.	
Ibagué, Plaza La 21	1.700	1.800	1.733	-		Sincelejo, Nuevo Mercado	8.000	8.000	8.000	=	
Medellín, Central Mayorista de Antioquia	900	1.100	990	-		Socorro (Santander)	9.000	9.000	9.000	n.d.	
Medellín, Plaza Minorista "José María Villa"	1.200	1.600	1.365	+		Tibasosa (Boyacá), Coomproriente	8.158	8.421	8.355	+	
Montería, Mercado del Sur	1.500	1.600	1.567	-		Tuluá (Valle del Cauca)	8.947	9.211	9.066	-	
Palmira (Valle del Cauca)	1.600	2.000	1.838	-		Valledupar, Mercado Nuevo	8.500	9.000	8.750	=	
Pasto, El Potrerillo	2.000	2.000	2.000	-		Villavicencio, CAV	7.500	8.000	7.833	-	
Pereira, La 41	1.800	1.900	1.825	-		Yopal (Casanare)	9.000	9.000	9.000	=	
Pereira, Mercasa	1.800	1.800	1.800	-							
Popayán, Plaza de mercado del barrio Bolívar	2.000	2.200	2.125	-		Pera nacional					
Rionegro (Antioquia)	1.500	2.000	1.673	+		Bogotá, D.C., Corabastos	5.000	5.870	5.512	+	
San Gil (Santander)	1.800	1.800	1.800	=		Chiquinquirá (Boyacá)	5.200	5.200	5.200	=	
Sincelejo, Nuevo Mercado	1.800	1.800	1.800	=		Duitama (Boyacá), Mercaplaza	4.783	5.217	4.928	+	
Socorro (Santander)	1.500	1.500	1.500	-		Medellín, Central Mayorista de Antioquia	5.417	5.833	5.681	-	
Tuluá (Valle del Cauca)	2.200	2.200	2.200	+		San Gil (Santander)	5.600	5.600	5.600	+	
Tunja, Complejo de Servicios del Sur	1.600	1.900	1.756	+		Socorro (Santander)	5.600	5.600	5.600	=	
Valledupar, Mercado Nuevo	1.100	1.500	1.250	+		Tibasosa (Boyacá), Coomproriente	4.000	4.400	4.200	-	
Villavicencio, CAV	1.800	2.000	1.933	-		Tunja, Complejo de Servicios del Sur	4.565	5.000	4.771	+	
						Villavicencio, CAV	5.417	5.833	5.521	+	
Patilla baby						Piña gold					
Bogotá, D.C., Corabastos	1.400	1.700	1.556	-		Armenia, Mercar	3.700	3.800	3.767	+	
Bucaramanga, Centroabastos	1.700	2.000	1.808	+		Bogotá, D.C., Corabastos	3.182	4.091	3.712	-	
Cali, Cavasa	1.500	1.500	1.500	-		Bucaramanga, Centroabastos	3.700	3.800	3.767	-	
Chiquinquirá (Boyacá)	1.800	2.000	1.917	+		Buenaventura (Valle del Cauca)	3.800	4.300	4.033	+	
Medellín, Central Mayorista de Antioquia	2.300	2.600	2.475	+		Cali, Cavasa	3.300	3.500	3.450	+	
Pereira, Mercasa	1.600	2.000	1.822	-		Cali, Santa Elena	3.200	3.500	3.350	-	
Tunja, Complejo de Servicios del Sur	1.800	2.000	1.850	+		Cartagena, Bazurto	3.800	4.500	4.125	-	
						Cartago (Valle del Cauca)	3.800	4.200	3.967	+	
Pera importada						Chiquinquirá (Boyacá)	3.250	3.250	3.250	+	
Armenia, Mercar	8.947	9.053	8.982	=		Cúcuta, Cenabastos	4.500	4.800	4.729	+	
Bogotá, D.C., Corabastos	8.000	8.000	8.000	+		Duitama (Boyacá), Mercaplaza	3.600	4.000	3.867	-	
Bucaramanga, Centroabastos	7.900	8.250	7.996	-		Ibagué, Plaza La 21	3.400	3.800	3.611	-	
Buenaventura (Valle del Cauca)	8.421	8.842	8.596	+		La Unión (Nariño)	4.500	5.000	4.833	+	
Cali, Cavasa	7.895	8.158	7.961	+		Manizales, Centro Galerías	3.500	4.000	3.717	-	
Cali, Santa Elena	7.895	8.158	8.114	+		Medellín, Central Mayorista de Antioquia	3.300	4.000	3.595	-	
Cartagena, Bazurto	8.421	9.474	9.047	-		Medellín, Plaza Minorista "José María Villa"	3.400	3.700	3.505	-	
Cartago (Valle del Cauca)	8.632	8.842	8.711	+		Montería, Mercado del Sur	2.500	3.000	2.842	+	
Cúcuta, Cenabastos	8.500	8.500	8.500	=		Neiva, Surabastos	3.500	4.000	3.658	-	
Florencia (Caquetá)	8.947	8.947	8.947	=		Palmira (Valle del Cauca)	4.000	4.000	4.000	=	
Ibagué, Plaza La 21	7.895	8.947	8.421	-		Pereira, La 41	3.500	4.400	4.050	-	
La Unión (Nariño)	7.895	8.158	7.982	=		Pereira, Mercasa	3.400	3.800	3.644	-	
Manizales, Centro Galerías	7.500	8.000	7.750	=		Rionegro (Antioquia)	3.800	4.400	4.113	-	
Medellín, Central Mayorista de Antioquia	7.368	7.895	7.579	-		San Gil (Santander)	2.778	3.333	3.083	-	
Montería, Mercado del Sur	8.947	8.947	8.947	=		Santa Marta (Magdalena)	3.500	4.000	3.750	-	
Neiva, Surabastos	8.778	9.556	9.215	-		Sincelejo, Nuevo Mercado	3.400	3.400	3.400	=	
Palmira (Valle del Cauca)	7.895	8.158	7.993	-		Socorro (Santander)	2.778	2.778	2.778	-	
Pamplona (Norte de Santander)	8.500	9.000	8.750	-							

Cuadro 3. Mercados mayoristas. Precios de venta de frutas frescas (continuación)
2023 (11 al 17 de noviembre)

Productos y mercados	Pesos por kilogramo				Tendencia	Productos y mercados	Pesos por kilogramo				Tendencia
	Mínimo	Máximo	Medio				Mínimo	Máximo	Medio		
Piña gold (continuación)						Tomate de árbol (continuación)					
Tibasosa (Boyacá), Coomproriente	3.700	4.500	4.138	-		Bucaramanga, Centroabastos	1.760	1.800	1.789	-	
Tuluá (Valle del Cauca)	3.800	3.900	3.833	-		Buenaventura (Valle del Cauca)	2.500	2.600	2.533	+	
Tunja, Complejo de Servicios del Sur	3.250	3.500	3.339	+		Cali, Cavasa	2.000	2.000	2.000	+	
Valledupar, Mercado Nuevo	4.000	4.500	4.233	-		Cali, Santa Elena	1.800	2.000	1.850	-	
Piña manzana						Cartagena, Bazurto	2.000	2.200	2.022	-	
Cali, Santa Elena	2.600	2.700	2.650	+		Cartago (Valle del Cauca)	2.300	2.600	2.483	-	
Popayán, Plaza de mercado del barrio Bolívar	3.200	3.400	3.325	+		Chiquinquirá (Boyacá)	1.800	2.000	1.907	+	
Piña perolera						Cúcuta, Cenabastos	4.000	4.000	4.000	-	
Barranquilla, Barranquillita	4.120	4.400	4.310	-		Duitama (Boyacá), Mercaplaza	1.800	2.000	1.933	-	
Barranquilla, Granabastos	3.760	3.920	3.836	-		El Santuario (Antioquia)	1.000	1.200	1.125	-	
Bogotá, D.C., Corabastos	2.333	3.000	2.655	-		Florencia (Cauquetá)	2.560	2.800	2.693	-	
Bucaramanga, Centroabastos	2.833	3.167	2.979	-		Ibagué, Plaza La 21	2.000	2.400	2.122	-	
Cúcuta, Cenabastos	4.167	4.167	4.167	+		Ipiales (Nariño), Ipiales somos todos	2.400	2.800	2.511	-	
Pamplona (Norte de Santander)	3.333	3.333	3.333	n.d.		La Ceja (Antioquia)	1.500	2.000	1.639	+	
Socorro (Santander)	3.000	3.000	3.000	+++		La Unión (Antioquia)	1.100	1.500	1.375	+	
Tunja, Complejo de Servicios del Sur	3.000	3.167	3.102	-		Manizales, Centro Galerías	1.400	1.600	1.500	-	
Valledupar, Mercabastos	4.000	4.000	4.000	-		Medellín, Central Mayorista de Antioquia	1.400	1.800	1.605	-	
Pitahaya						Medellín, Plaza Minorista "José María Villa"	1.800	2.300	1.980	-	
Arauca (Arauca)	14.000	15.000	14.500	-		Montería, Mercado del Sur	2.000	2.200	2.083	+	
Bogotá, D.C., Corabastos	11.000	13.000	11.965	-		Neiva, Surabastos	1.800	2.200	1.945	-	
Bucaramanga, Centroabastos	12.000	15.000	13.167	-		Palmira (Valle del Cauca)	2.000	2.000	2.000	-	
Chiquinquirá (Boyacá)	10.000	12.000	10.500	+		Pamplona (Norte de Santander)	2.083	2.917	2.396	-	
Cúcuta, Cenabastos	13.000	16.000	14.833	-		Peñol (Antioquia)	1.200	1.600	1.383	-	
Ibagué, Plaza La 21	8.000	8.000	8.000	n.d.		Pereira, La 41	2.000	2.300	2.083	-	
Medellín, Central Mayorista de Antioquia	10.500	13.000	11.490	-		Pereira, Mercasa	1.500	2.200	1.925	-	
Pereira, Mercasa	13.000	15.000	14.222	-		Popayán, Plaza de mercado del barrio Bolívar	1.408	1.488	1.448	-	
Tibasosa (Boyacá), Coomproriente	11.000	13.000	12.000	-		Rionegro (Antioquia)	1.000	2.000	1.445	+	
Tunja, Complejo de Servicios del Sur	10.000	12.000	11.000	+		San Gil (Santander)	2.200	2.800	2.500	-	
Villavicencio, CAV	13.000	14.000	13.500	-		San Vicente Ferrer (Antioquia)	1.000	1.200	1.100	=	
Tangelo						Santa Marta (Magdalena)	2.400	3.000	2.633	-	
Bogotá, D.C., Corabastos	1.800	2.400	2.104	-		Sincelejo, Nuevo Mercado	1.400	1.800	1.620	-	
Bucaramanga, Centroabastos	1.520	1.600	1.580	-		Socorro (Santander)	2.000	2.000	2.000	-	
Cartago (Valle del Cauca)	1.800	2.000	1.875	+		Sonsón (Antioquia)	1.000	1.200	1.100	+	
Duitama (Boyacá), Mercaplaza	2.000	2.400	2.200	-		Tibasosa (Boyacá), Coomproriente	2.000	2.400	2.300	-	
Manizales, Centro Galerías	1.500	1.500	1.500	=		Tuluá (Valle del Cauca)	2.400	2.600	2.483	-	
Medellín, Central Mayorista de Antioquia	2.000	2.600	2.347	-		Tunja, Complejo de Servicios del Sur	1.600	2.000	1.828	-	
Pereira, Mercasa	1.500	2.000	1.678	+		Túquerres (Nariño)	1.500	1.600	1.533	+	
Tibasosa (Boyacá), Coomproriente	1.920	2.000	1.990	-		Valledupar, Mercabastos	2.000	2.200	2.106	-	
Tunja, Complejo de Servicios del Sur	1.800	2.000	1.867	-		Villavicencio, CAV	2.600	2.800	2.733	-	
Villavicencio, CAV	1.739	2.174	1.938	-		Yopal (Casanare)	3.000	3.200	3.100	++	
Tomate de árbol						Uchuva con cáscara					
Arauca (Arauca)	3.045	3.182	3.114	+		Bogotá, D.C., Corabastos	4.800	5.500	5.084	+	
Armenia, Mercar	2.400	2.640	2.520	+		Cúcuta, Cenabastos	4.000	4.500	4.073	-	
Barranquilla, Barranquillita	2.000	2.300	2.175	=		Ibagué, Plaza La 21	4.000	4.000	4.000	=	
Barranquilla, Granabastos	2.000	2.100	2.058	-		Medellín, Central Mayorista de Antioquia	3.500	4.200	3.945	-	
Bogotá, D.C., Corabastos	1.200	2.000	1.733	-		Uva importada					
						Arauca (Arauca)	15.000	15.625	15.313	-	
						Bogotá, D.C., Corabastos	15.000	16.250	15.095	-	
						Bucaramanga, Centroabastos	15.625	16.250	15.990	+	
						Cali, Cavasa	12.941	14.118	13.529	+	
						Cali, Santa Elena	14.118	14.706	14.314	-	

Cuadro 3. Mercados mayoristas. Precios de venta de frutas frescas (conclusión)
2023 (11 al 17 de noviembre)

Productos y mercados	Pesos por kilogramo				Tendencia	Productos y mercados	Pesos por kilogramo				Tendencia
	Mínimo	Máximo	Medio	Precios			Mínimo	Máximo	Medio	Precios	
Uva importada (continuación)						Uva red globe nacional					
Cúcuta, Cenabastos	20.000	20.625	20.286		-	Armenia, Mercar	7.520	8.800	8.120		++
Medellín, Central Mayorista de Antioquia	13.750	16.250	15.375		-	Bogotá, D.C., Corabastos	7.000	9.444	8.259		+
San Gil (Santander)	18.750	22.500	20.625		+	Bucaramanga, Centroabastos	8.333	8.889	8.580		+
Tunja, Complejo de Servicios del Sur	16.250	17.500	16.667		-	Cali, Cavasa	7.600	9.000	8.375		+++
Valledupar, Mercado Nuevo	16.250	18.750	17.708		-	Cali, Santa Elena	6.400	6.667	6.489		=
Villavicencio, CAV	14.375	16.875	15.677		+	Cartagena, Bazurto	9.000	11.500	10.292		+++
Uva Isabela						Cartago (Valle del Cauca)	6.500	7.000	6.717		-
Arauca (Arauca)	4.240	4.800	4.520		+	Ibagué, Plaza La 21	8.800	9.600	9.156		+++
Armenia, Mercar	4.758	4.846	4.816		=	Manizales, Centro Galerías	6.400	8.000	7.400		+
Bogotá, D.C., Corabastos	4.267	4.978	4.592		-	Medellín, Central Mayorista de Antioquia	7.111	9.111	8.563		+++
Bucaramanga, Centroabastos	4.000	4.240	4.080		-	Montería, Mercado del Sur	7.778	10.000	8.889		++
Cali, Cavasa	3.200	3.200	3.200		-	Pasto, El Potrerillo	6.173	7.407	6.821		++
Cali, Santa Elena	2.800	2.960	2.880		+	Pereira, Mercasa	8.000	9.500	8.744		+++
Chiquinquirá (Boyacá)	4.400	5.200	4.900		+	Popayán, Plaza de mercado del barrio Bolívar	9.211	9.474	9.375		+++
Cúcuta, Cenabastos	5.600	6.000	5.833		-	San Gil (Santander)	8.182	8.182	8.182		=
Duitama (Boyacá), Mercaplaza	3.360	3.600	3.520		-	Socorro (Santander)	8.636	8.636	8.636		++
Ibagué, Plaza La 21	2.960	3.600	3.182		+	Tuluá (Valle del Cauca)	7.000	7.500	7.250		+
Ipiales (Nariño), Ipiales somos todos	3.520	4.000	3.796		-	Villavicencio, CAV	6.875	8.750	7.856		+
La Unión (Nariño)	4.000	4.400	4.100		-	Uva roja					
Medellín, Central Mayorista de Antioquia	4.000	5.000	4.560		-	Duitama (Boyacá), Mercaplaza	5.600	6.000	5.733		++
Neiva, Surabastos	2.500	2.750	2.625		-	Florencia (Cauquetá)	11.000	12.000	11.333		+
Palmira (Valle del Cauca)	2.400	2.800	2.600		-	Ipiales (Nariño), Ipiales somos todos	5.778	6.667	6.278		n.d.
Pamplona (Norte de Santander)	5.000	5.000	5.000		=	La Unión (Nariño)	7.200	8.000	7.800		-
Pasto, El Potrerillo	3.600	4.400	4.033		-	Neiva, Surabastos	9.000	12.000	10.646		+
Popayán, Plaza de mercado del barrio Bolívar	3.440	3.600	3.560		-	Sincelejo, Nuevo Mercado	8.000	9.000	8.417		++
Rionegro (Antioquia)	4.200	5.200	4.950		-	Tibasosa (Boyacá), Coomproriente	4.800	5.200	5.063		-
San Gil (Santander)	5.200	5.200	5.200		=	Túquerres (Nariño)	5.333	6.333	5.963		+
Sincelejo, Nuevo Mercado	6.250	6.250	6.250		+	Uva verde					
Socorro (Santander)	5.200	5.200	5.200		-	Bogotá, D.C., Corabastos	8.333	9.444	8.886		+
Tibasosa (Boyacá), Coomproriente	3.200	3.840	3.610		+	Cartago (Valle del Cauca)	8.800	9.600	9.260		=
Tuluá (Valle del Cauca)	3.360	3.520	3.440		-	Zapote					
Tunja, Complejo de Servicios del Sur	3.600	3.840	3.720		+	Montería, Mercado del Sur	7.500	8.000	7.750		+
Túquerres (Nariño)	3.600	3.600	3.600		-	Tunja, Complejo de Servicios del Sur	1.833	2.000	1.965		+
Villavicencio, CAV	3.750	4.667	4.299		-						
Yopal (Casánare)	4.800	4.800	4.800		+						

TENDENCIAS

---	-	+	+++
Variación mayor al -20 %	Variación entre 0 % y -10 %	Variación entre 0 % y 10 %	Variación mayor al 20 %
--	=	++	n. d.
Variación entre -10 % y -20 %	Variación igual a 0 %	Variación entre 10 % y 20 %	No determinado

TUBÉRCULOS, RAÍCES Y PLÁTANOS

Aumentó el abastecimiento de papa única

En la presente semana descendieron los precios de la papa única en veinte de los veintiún mercados donde se negoció. Esta situación obedeció a la mayor disponibilidad del producto proveniente de Mutiscua, Pamplona, Chitagá (Norte de Santander), Cerrito, Guaca (Santander), Duitama, Sogamoso (Boyacá), Catambuco, Ipiales, Pasto (Nariño), Totoró, Puracé (Cauca), Facatativá, Villa de San Diego de Ubaté y Villapinzón (Cundinamarca). En Cúcuta y Centroabastos en Bucaramanga, por ejemplo, el kilo se vendió a \$1.321 y a \$1.336, respectivamente, lo que representó un descenso promedio de 20,54%.

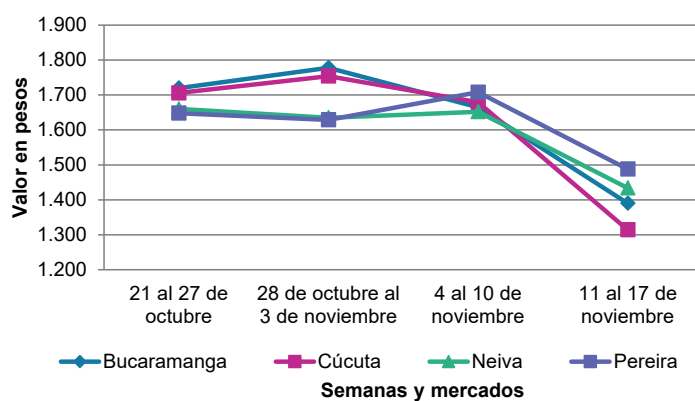
También bajaron las cotizaciones de las papas criolla limpia, capira, superior y parda pastusa. En el caso de la papa criolla limpia, por ejemplo, el descenso del precio se registró en treinta y nueve de los cuarenta y cuatro mercados donde se negoció esta semana. Los comerciantes afirmaron que la producción fue mayor en los municipios de Mutiscua, Pamplona, Silos, Cácuta, Chitagá (Norte de Santander), Tona, Cerrito, Guaca (Santander), Duitama, Sogamoso, Tunja (Boyacá), Ipiales, Pasto, Túquerres (Nariño), Totoró, Popayán, Puracé (Cauca), San Vicente Ferrer, Granada, Marinilla, El Santuario, La Unión, El Carmen de Viboral (Antioquia), Tuluá (Valle del Cauca), Une, Facatativá, Simijaca, Ubaque, Chipaque, Fosca, Quetame y Cáqueza (Cundinamarca).

De la misma forma, bajó el precio mayorista de la papa capira como resultado del mayor nivel de acopio desde los municipios de San Vicente Ferrer, Marinilla, El Santuario, La Unión, El Carmen de Viboral, Abejorral, El Peñol (Antioquia), Túquerres e Ipiales (Nariño), así como de la Sabana de Bogotá. Lo anterior se registró en veinticinco de los veintiocho mercados donde se negoció esta variedad. En Sincelejo y Montería, por ejemplo, el kilo se vendió a \$2.670 y a \$2.642, respectivamente, 12,05%, en promedio, menos que la semana inmediatamente anterior.

La cotización de la papa superior, por su parte, bajó en trece de los catorce mercados donde se negoció. Las fuentes afirmaron que este comportamiento se dio por la mayor disponibilidad de producto proveniente de Pasto, Túquerres, Ipiales (Nariño), Cerrito (Santander), Villa de San Diego de Ubaté, Une, Chipaque, Usme, Chocontá, Villapinzón, Fosca (Cundinamarca), Siachoque, Cóbbita y Soracá (Boyacá)

Por último, cayó la cotización de la papa parda pastusa en trece de los quince mercados donde se vendió. De acuerdo con lo reportado por los comerciantes, esto se debió a que los cultivos establecidos en Soracá, Tunja, Villapinzón (Boyacá), Túquerres, Ipiales (Nariño), Villa de San Diego de Ubaté (Cundinamarca), Totoró (Cauca) y Guaca (Santander) aumentaron la producción.

Gráfico 7. Comportamiento de los precios de la papa única 2023 (21 de octubre al 17 de noviembre)



Fuente: DANE, SPSA.

Cuadro 4. Mercados mayoristas. Precios de venta de tubérculos, raíces y plátanos 2023 (11 al 17 de noviembre)

Productos y mercados	Pesos por kilogramo				Tendencia	Productos y mercados	Pesos por kilogramo				Tendencia
	Mínimo	Máximo	Medio				Mínimo	Máximo	Medio		
Arracacha amarilla						Ñame espino (continuación)					
Arauca (Arauca)	4.400	4.600	4.500	-		Sincelejo, Nuevo Mercado	4.100	4.400	4.242	-	
Bogotá, D.C., Corabastos	2.333	3.000	2.653	-		Valledupar, Mercabastos	4.000	4.400	4.267	-	
Bucaramanga, Centroabastos	3.040	3.200	3.106	-		Papa Betina					
Buenaventura (Valle del Cauca)	4.160	4.400	4.267	-		Tunja, Complejo de Servicios del Sur	900	1.100	1.006	-	
Cali, Cavasa	3.667	4.000	3.750	-		Papa capira					
Cali, Santa Elena	3.833	4.000	3.903	+		Buenaventura (Valle del Cauca)	2.600	2.700	2.643	+	
Chiquinquirá (Boyacá)	3.500	4.167	3.806	-		Cali, Cavasa	2.400	2.400	2.400	+	
Cúcuta, Cenabastos	3.000	3.800	3.433	-		Cali, Santa Elena	2.200	2.300	2.263	-	
Duitama (Boyacá), Mercaplaza	3.333	3.667	3.458	-		Cartago (Valle del Cauca)	2.460	2.540	2.500	-	
Florencia (Cauquetá)	2.960	3.120	3.040	-		El Carmen de Viboral (Antioquia)	2.200	2.300	2.250	n.d.	
Ibagué, Plaza La 21	2.400	3.200	2.969	+		El Santuario (Antioquia)	2.000	2.300	2.142	-	
Neiva, Surabastos	3.200	3.680	3.420	-		Ipiales (Nariño), Centro de acopio	1.800	2.000	1.913	-	
Pamplona (Norte de Santander)	3.600	3.800	3.683	-		Ipiales (Nariño), Ipiales somos todos	2.000	2.200	2.050	-	
Popayán, Plaza de mercado del barrio Bolívar	3.120	3.320	3.205	+		La Ceja (Antioquia)	2.600	3.000	2.767	-	
San Gil (Santander)	3.840	3.840	3.840	=		La Unión (Antioquia)	2.000	2.300	2.163	-	
Tibasosa (Boyacá), Coomproriente	3.667	3.833	3.750	+		Manizales, Centro Galerías	2.100	2.240	2.183	-	
Tunja, Complejo de Servicios del Sur	2.333	3.333	2.741	-		Marinilla (Antioquia)	2.000	2.600	2.319	-	
Valledupar, Mercabastos	4.400	5.000	4.811	-		Medellín, Central Mayorista de Antioquia	2.400	2.700	2.540	-	
Villavicencio, CAV	3.600	4.400	3.983	+		Medellín, Plaza Minorista "José María Villa"	2.500	2.700	2.623	-	
Yopal (Casanare)	4.667	4.667	4.667	=		Montería, Mercado del Sur	2.400	2.800	2.642	-	
Arracacha blanca						Palmira (Valle del Cauca)	2.260	2.500	2.380	-	
Armenia, Mercar	3.833	4.000	3.889	=		Pasto, El Potrerillo	1.800	2.200	2.083	-	
Cartago (Valle del Cauca)	4.333	4.583	4.467	-		Peñol (Antioquia)	2.200	2.800	2.517	-	
Ipiales (Nariño), Ipiales somos todos	1.400	1.600	1.550	-		Pereira, La 41	2.100	2.320	2.223	-	
Manizales, Centro Galerías	4.194	4.355	4.288	-		Pereira, Mercasa	1.800	2.300	2.144	-	
Medellín, Central Mayorista de Antioquia	1.950	2.250	2.125	-		Popayán, Plaza de mercado del barrio Bolívar	1.400	1.600	1.508	-	
Medellín, Plaza Minorista "José María Villa"	3.700	4.000	3.840	++		Rionegro (Antioquia)	2.200	2.700	2.465	-	
Pasto, El Potrerillo	2.200	2.600	2.325	+		San Vicente Ferrer (Antioquia)	2.000	2.500	2.275	-	
Pereira, La 41	4.167	4.333	4.250	-		Santa Bárbara (Antioquia)	2.500	3.000	2.750	-	
Pereira, Mercasa	4.167	4.333	4.222	-		Sincelejo, Nuevo Mercado	2.500	2.760	2.670	-	
San Vicente Ferrer (Antioquia)	1.667	1.778	1.722	+		Sonsón (Antioquia)	2.300	2.600	2.450	-	
Tuluá (Valle del Cauca)	4.000	4.417	4.167	=		Tuluá (Valle del Cauca)	2.500	2.540	2.515	+	
Ñame criollo						Túquerres (Nariño)	2.000	2.200	2.025	-	
Montería, Mercado del Sur	4.000	4.000	4.000	-		Papa criolla limpia					
Sincelejo, Nuevo Mercado	4.800	6.000	5.250	-		Arauca (Arauca)	3.021	3.333	3.151	-	
Ñame diamante						Armenia, Mercar	2.833	3.333	3.111	+	
Montería, Mercado del Sur	2.600	3.000	2.800	-		Barranquilla, Barranquillita	3.360	3.600	3.453	-	
Valledupar, Mercabastos	2.900	3.200	3.100	n.d.		Barranquilla, Granabastos	3.200	3.400	3.276	-	
Ñame espino						Bogotá, D.C., Corabastos	2.889	3.556	3.287	-	
Cartagena, Bazurto	4.000	4.200	4.147	-		Bucaramanga, Centroabastos	2.000	2.400	2.220	-	
Montería, Mercado del Sur	3.800	4.000	3.967	-		Cali, Cavasa	2.500	2.500	2.500	-	
						Cali, Santa Elena	2.400	2.600	2.475	-	

Cuadro 4. Mercados mayoristas. Precios de venta de tubérculos, raíces y plátanos (continuación)
2023 (11 al 17 de noviembre)

Productos y mercados	Pesos por kilogramo				Tendencia	Productos y mercados	Pesos por kilogramo				Tendencia
	Mínimo	Máximo	Medio				Mínimo	Máximo	Medio		
Papa criolla limpia (continuación)						Papa Morasurco					
Cartagena, Bazurto	3.500	3.800	3.644	-		La Unión (Nariño)	1.900	2.000	1.950	=	
Cartago (Valle del Cauca)	2.900	3.000	2.940	-		Pasto, El Potrerillo	1.400	1.600	1.488	-	
Cúcuta, Cenabastos	2.000	2.600	2.363	-		Papa nevada					
Duitama (Boyacá), Mercaplaza	2.400	2.600	2.467	-		Cartago (Valle del Cauca)	3.750	4.000	3.859	+	
El Carmen de Viboral (Antioquia)	1.800	2.200	2.000	-		El Carmen de Viboral (Antioquia)	2.800	3.000	2.933	++	
El Santuario (Antioquia)	1.800	2.500	2.225	-		El Santuario (Antioquia)	1.900	2.500	2.188	-	
Florencia (Caquetá)	2.600	2.800	2.700	-		Marinilla (Antioquia)	2.500	3.000	2.658	+	
Ibagué, Plaza La 21	2.400	3.200	2.744	-		Medellín, Central Mayorista de Antioquia	2.000	2.800	2.373	-	
Ipiales (Nariño), Ipiales somos todos	1.800	2.200	1.983	-		Peñol (Antioquia)	3.000	3.200	3.044	-	
La Ceja (Antioquia)	2.800	3.500	3.092	-		Pereira, Mercasa	3.600	3.900	3.767	-	
La Unión (Antioquia)	1.500	2.300	2.000	-		Rionegro (Antioquia)	2.600	3.200	2.947	-	
La Unión (Nariño)	2.400	2.600	2.500	+		San Vicente Ferrer (Antioquia)	2.500	3.000	2.700	-	
Manizales, Centro Galerías	2.708	2.917	2.813	-		Papa parda pastusa					
Marinilla (Antioquia)	1.800	2.800	2.225	-		Arauca (Arauca)	1.740	2.100	1.920	+	
Medellín, Central Mayorista de Antioquia	1.800	2.600	2.183	-		Armenia, Mercar	1.920	2.300	2.125	-	
Medellín, Plaza Minorista "José María Villa"	2.600	3.300	2.928	-		Bogotá, D.C., Corabastos	1.800	2.300	2.066	-	
Montería, Mercado del Sur	3.500	5.000	4.056	-		Bucaramanga, Centroabastos	1.600	2.100	1.811	-	
Neiva, Surabastos	2.000	2.800	2.375	-		Bucaramanga, Mercados del centro	2.100	2.200	2.133	-	
Pamplona (Norte de Santander)	1.600	2.400	2.000	-		Cali, Cavasa	2.000	2.200	2.100	-	
Pereira, La 41	2.500	3.000	2.740	-		Cartago (Valle del Cauca)	2.400	2.500	2.427	+	
Pereira, Mercasa	2.500	2.800	2.633	-		Chiquinquirá (Boyacá)	1.800	2.000	1.854	-	
Rionegro (Antioquia)	2.200	3.000	2.573	-		Florencia (Caquetá)	2.200	2.200	2.200	-	
San Gil (Santander)	2.800	3.200	3.000	-		Manizales, Centro Galerías	2.000	2.100	2.050	-	
San Vicente Ferrer (Antioquia)	2.000	2.700	2.375	-		Pereira, Mercasa	1.140	1.480	1.334	-	
Santa Bárbara (Antioquia)	2.500	2.500	2.500	-		Popayán, Plaza de mercado del barrio Bolívar	1.800	2.000	1.900	-	
Santa Marta (Magdalena)	3.400	4.000	3.702	+		San Gil (Santander)	1.900	2.100	2.000	-	
Sincelejo, Nuevo Mercado	3.500	4.000	3.792	-		Socorro (Santander)	1.600	1.900	1.800	-	
Socorro (Santander)	2.400	2.400	2.400	-		Yopal (Casanare)	2.083	2.083	2.083	-	
Sonsón (Antioquia)	1.800	2.000	1.900	+++		Papa Puracé					
Tibasosa (Boyacá), Coomproriente	2.600	2.800	2.700	-		La Unión (Antioquia)	1.600	2.100	1.938	-	
Tuluá (Valle del Cauca)	2.467	2.583	2.522	-		Montería, Mercado del Sur	2.500	2.800	2.644	-	
Tunja, Complejo de Servicios del Sur	2.200	2.600	2.444	-		Sincelejo, Nuevo Mercado	2.300	2.600	2.533	-	
Túquerres (Nariño)	1.700	2.000	1.863	-		Papa rubí					
Valledupar, Mercabastos	3.200	3.600	3.333	-		Bogotá, D.C., Corabastos	1.400	1.800	1.647	-	
Villavicencio, CAV	1.800	2.400	2.067	-		Cartagena, Bazurto	1.600	1.660	1.632	n.d.	
Yopal (Casanare)	3.438	3.438	3.438	+		Pereira, La 41	1.600	1.840	1.720	-	
Papa criolla sucia						Pereira, Mercasa	1.400	1.700	1.548	-	
Bogotá, D.C., Corabastos	2.200	2.800	2.590	-		Santa Marta (Magdalena)	1.640	1.940	1.766	-	
Cali, Cavasa	2.400	2.400	2.400	-		Sincelejo, Nuevo Mercado	1.500	1.700	1.644	-	
Chiquinquirá (Boyacá)	1.200	1.500	1.388	-		Tunja, Complejo de Servicios del Sur	900	1.100	1.011	-	
Ipiales (Nariño), Centro de acopio	1.400	1.600	1.513	-		Papa R-12 negra					
Palmira (Valle del Cauca)	2.100	2.400	2.250	-		Bogotá, D.C., Corabastos	1.600	2.100	1.859	-	
Pasto, El Potrerillo	1.400	2.000	1.667	-		Cartago (Valle del Cauca)	2.300	2.340	2.325	=	
Popayán, Plaza de mercado del barrio Bolívar	1.333	1.750	1.521	-		Manizales, Centro Galerías	2.100	2.240	2.183	-	
Tunja, Complejo de Servicios del Sur	1.400	1.900	1.611	-		Medellín, Central Mayorista de Antioquia	2.200	2.400	2.263	-	
Papa ICA-Huila						Neiva, Surabastos	1.800	2.300	2.038	-	
La Unión (Nariño)	2.400	2.500	2.425	+							
Pasto, El Potrerillo	2.200	2.400	2.300	=							

Cuadro 4. Mercados mayoristas. Precios de venta de tubérculos, raíces y plátanos (continuación)
2023 (11 al 17 de noviembre)

Productos y mercados	Pesos por kilogramo				Tendencia	Productos y mercados	Pesos por kilogramo				Tendencia
	Mínimo	Máximo	Medio				Mínimo	Máximo	Medio		
Papa R-12 roja						Plátano comino					
Bogotá, D.C., Corabastos	1.400	1.800	1.681	-		Medellín, Central Mayorista de Antioquia	2.000	2.200	2.020	-	
Papa sabanera						Rionegro (Antioquia)	2.400	2.800	2.615	-	
Bogotá, D.C., Corabastos	3.600	4.800	3.993	-	Plátano dominico hartón maduro						
Papa superior						Manizales, Centro Galerías	2.500	2.800	2.650	-	
Bogotá, D.C., Corabastos	1.800	2.200	1.992	-	Pereira, La 41	2.300	2.700	2.500	++		
Chiquinquirá (Boyacá)	1.800	2.000	1.854	-	Pereira, Mercasa	2.300	2.800	2.522	+		
Cúcuta, Cenabastos	1.600	1.700	1.635	-	Plátano dominico hartón verde						
Duitama (Boyacá), Mercaplaza	1.600	1.600	1.600	-	Armenia, Retiro	2.400	2.600	2.500	++		
Ibagué, Plaza La 21	1.600	2.100	1.925	-	Cartago (Valle del Cauca)	2.000	2.200	2.071	-		
Ipiales (Nariño), Centro de acopio	1.600	1.800	1.656	-	Manizales, Centro Galerías	2.500	2.800	2.650	-		
Ipiales (Nariño), Ipiales somos todos	1.600	1.800	1.728	-	Pereira, La 41	2.300	2.700	2.500	++		
Neiva, Surabastos	1.600	2.200	1.981	-	Pereira, Mercasa	2.300	2.800	2.522	+		
Pamplona (Norte de Santander)	1.400	1.700	1.483	-	Plátano dominico verde						
Pasto, El Potrerillo	1.800	2.000	1.858	-	Medellín, Central Mayorista de Antioquia	1.500	1.800	1.620	-		
Tibasosa (Boyacá), Coomproriente	1.800	1.900	1.858	+	Santa Bárbara (Antioquia)	1.000	1.300	1.175	+		
Tunja, Complejo de Servicios del Sur	1.500	1.800	1.589	-	Sonsón (Antioquia)	2.500	2.500	2.500	+		
Túquerres (Nariño)	1.700	1.900	1.796	-	Plátano guineo						
Villavicencio, CAV	1.500	2.200	1.875	-	Bogotá, D.C., Corabastos	1.300	1.600	1.400	-		
Papa suprema						Cartago (Valle del Cauca)	1.200	1.300	1.233	-	
Armenia, Mercar	1.920	2.300	2.125	-	La Ceja (Antioquia)	1.000	1.500	1.217	-		
Buenaventura (Valle del Cauca)	2.120	2.320	2.217	-	Medellín, Central Mayorista de Antioquia	1.500	2.200	1.830	-		
Cali, Cavasa	1.900	2.000	1.950	-	Medellín, Plaza Minorista "José María Villa"	1.300	2.000	1.565	-		
Cali, Santa Elena	2.000	2.200	2.075	-	Neiva, Surabastos	1.000	1.300	1.188	+		
La Unión (Nariño)	1.800	2.000	1.900	+	Peñol (Antioquia)	667	1.000	793	-		
Palmira (Valle del Cauca)	1.960	2.000	1.990	-	Rionegro (Antioquia)	1.600	2.000	1.807	++		
Tuluá (Valle del Cauca)	2.600	3.000	2.813	++	Santa Bárbara (Antioquia)	1.000	1.300	1.125	=		
Papa única						Sonsón (Antioquia)	1.000	1.500	1.250	+++	
Barranquilla, Barranquillita	1.360	1.640	1.536	-	Villavicencio, CAV	2.000	2.333	2.083	-		
Barranquilla, Granabastos	1.300	1.640	1.518	-	Plátano hartón maduro						
Bogotá, D.C., Corabastos	1.200	1.800	1.536	-	Armenia, Mercar	2.300	2.500	2.417	++		
Bucaramanga, Centroabastos	1.160	1.560	1.336	-	Bogotá, D.C., Corabastos	2.000	2.500	2.360	-		
Buenaventura (Valle del Cauca)	1.920	2.160	2.013	-	Cúcuta, Cenabastos	3.000	3.300	3.058	-		
Cali, Cavasa	1.700	1.900	1.775	-	Ibagué, Plaza La 21	1.700	2.500	2.036	-		
Cali, Santa Elena	1.600	1.700	1.640	-	Medellín, Central Mayorista de Antioquia	2.500	3.000	2.720	-		
Cartagena, Bazurto	1.360	1.740	1.597	-	Medellín, Plaza Minorista "José María Villa"	2.400	2.900	2.590	-		
Cartago (Valle del Cauca)	1.800	1.900	1.877	-	Neiva, Surabastos	2.000	2.200	2.067	=		
Cúcuta, Cenabastos	1.200	1.400	1.321	-	Pereira, La 41	2.300	2.700	2.500	++		
Ipiales (Nariño), Centro de acopio	1.200	1.400	1.275	-	Pereira, Mercasa	2.300	2.800	2.522	+		
La Unión (Nariño)	1.700	1.800	1.775	+	Tunja, Complejo de Servicios del Sur	2.100	2.400	2.239	-		
Manizales, Centro Galerías	1.500	1.600	1.560	-	Plátano hartón verde						
Neiva, Surabastos	1.100	1.600	1.370	-	Arauca (Arauca)	3.000	3.500	3.250	-		
Pamplona (Norte de Santander)	1.300	1.500	1.361	-	Armenia, Mercar	2.700	2.900	2.800	+++		
Pasto, El Potrerillo	1.260	1.500	1.405	-	Armenia, Retiro	2.700	2.900	2.800	++		
Pereira, La 41	1.480	1.720	1.594	-	Barranquilla, Barranquillita	2.850	3.000	2.900	=		
Pereira, Mercasa	1.300	1.560	1.443	-	Bogotá, D.C., Corabastos	2.000	2.500	2.360	-		
Popayán, Plaza de mercado del barrio Bolívar	1.600	1.660	1.608	-							
Valledupar, Mercabastos	1.400	1.660	1.546	-							
Valledupar, Mercado Nuevo	1.400	1.660	1.533	-							

Cuadro 4. Mercados mayoristas. Precios de venta de tubérculos, raíces y plátanos (continuación)
2023 (11 al 17 de noviembre)

Productos y mercados	Pesos por kilogramo				Tendencia	Productos y mercados	Pesos por kilogramo				Tendencia
	Mínimo	Máximo	Medio				Mínimo	Máximo	Medio		
Plátano hartón verde (continuación)						Ulluco					
Bucaramanga, Centroabastos	3.040	3.200	3.145	-		Ipiales (Nariño), Ipiales somos todos	2.333	2.667	2.583	-	
Bucaramanga, Mercados del centro	3.120	3.200	3.160	+		Pasto, El Potrerillo	2.188	2.500	2.359	-	
Cali, Cavasa	2.700	2.700	2.700	++		Popayán, Plaza de mercado del barrio Bolívar	2.833	3.833	3.354	+	
Cali, Santa Elena	2.500	2.700	2.638	+		Túquerres (Nariño)	1.500	1.833	1.708	-	
Cartagena, Bazurto	1.650	1.950	1.813	+		Yuca chirosa					
Chiquinquirá (Boyacá)	2.500	2.500	2.500	-		Buenaventura (Valle del Cauca)	1.680	1.840	1.753	-	
Cúcuta, Cenabastos	3.000	3.300	3.060	-		Ibagué, Plaza La 21	1.000	1.333	1.083	-	
Duitama (Boyacá), Mercaplaza	2.250	2.500	2.367	-		La Ceja (Antioquia)	1.400	1.720	1.567	+	
Florencia (Caquetá)	2.000	2.000	2.000	-		Rionegro (Antioquia)	1.320	1.520	1.420	+	
Ibagué, Plaza La 21	1.700	2.500	2.036	-		Yuca criolla					
La Ceja (Antioquia)	2.800	3.200	3.000	+		Arauca (Arauca)	1.571	1.714	1.643	-	
Medellín, Central Mayorista de Antioquia	2.500	3.000	2.720	-		Barranquilla, Barranquillita	1.450	1.500	1.489	+	
Medellín, Plaza Minorista "José María Villa"	2.400	2.900	2.590	-		Barranquilla, Granabastos	1.450	1.500	1.465	-	
Montería, Mercado del Sur	1.500	1.625	1.531	-		Bucaramanga, Centroabastos	1.905	1.952	1.917	-	
Neiva, Surabastos	2.000	2.200	2.067	=		Bucaramanga, Mercados del centro	2.024	2.143	2.083	-	
Palmira (Valle del Cauca)	2.600	2.700	2.625	+		Cartagena, Bazurto	1.375	1.400	1.377	-	
Pamplona (Norte de Santander)	3.000	3.000	3.000	+		Cúcuta, Cenabastos	2.200	2.600	2.433	-	
Pasto, El Potrerillo	2.188	2.500	2.330	+		Medellín, Central Mayorista de Antioquia	1.600	2.000	1.731	+	
Pereira, La 41	2.300	2.700	2.500	++		Medellín, Plaza Minorista "José María Villa"	1.360	1.760	1.535	+	
Pereira, Mercasa	2.300	2.800	2.522	+		Montería, Mercado del Sur	1.000	1.375	1.208	+	
Popayán, Plaza de mercado del barrio Bolívar	2.240	2.400	2.320	+		Pamplona (Norte de Santander)	1.429	1.905	1.667	+	
Rionegro (Antioquia)	3.000	3.300	3.160	+		San Gil (Santander)	1.875	1.875	1.875	=	
San Gil (Santander)	2.000	2.240	2.060	+++		Sincelejo, Nuevo Mercado	1.125	1.250	1.208	-	
Santa Bárbara (Antioquia)	1.800	2.000	1.900	+		Socorro (Santander)	2.000	2.000	2.000	=	
Santa Marta (Magdalena)	4.500	4.500	4.500	-		Valledupar, Mercabastos	1.100	1.200	1.131	+	
Sincelejo, Nuevo Mercado	1.575	1.800	1.725	-		Valledupar, Mercado Nuevo	1.125	1.200	1.163	n.d.	
Socorro (Santander)	1.280	1.440	1.360	-		Yuca ICA					
Tibasosa (Boyacá), Coomproriente	2.250	2.500	2.413	-		Armenia, Mercar	1.120	1.200	1.160	-	
Tuluá (Valle del Cauca)	2.600	2.800	2.675	-		Armenia, Retiro	1.120	1.200	1.160	=	
Tunja, Complejo de Servicios del Sur	2.100	2.400	2.239	-		Cali, Cavasa	1.200	1.320	1.280	-	
Túquerres (Nariño)	2.000	2.100	2.025	+		Cali, Santa Elena	1.200	1.320	1.255	-	
Valledupar, Mercabastos	1.800	2.500	2.163	-		Cartago (Valle del Cauca)	1.480	1.520	1.513	+	
Villavicencio, CAV	1.840	2.240	2.060	-		Florencia (Caquetá)	1.120	1.280	1.200	-	
Yopal (Casanare)	2.400	2.800	2.600	++		La Unión (Nariño)	1.300	1.500	1.400	-	
Plátano hartón verde ecuatoriano						Manizales, Centro Galerías	1.400	1.400	1.400	=	
Ipiales (Nariño), Ipiales somos todos	2.667	2.833	2.750	+		Neiva, Surabastos	2.400	3.200	2.750	-	
Pasto, El Potrerillo	2.667	2.733	2.689	-		Palmira (Valle del Cauca)	1.720	1.760	1.755	+	
Túquerres (Nariño)	2.833	2.933	2.883	+		Pasto, El Potrerillo	1.000	1.333	1.139	-	
Plátano hartón verde Eje Cafetero						Pereira, La 41	1.120	1.400	1.230	+	
Medellín, Central Mayorista de Antioquia	3.000	3.200	3.153	-							
Plátano hartón verde llanero											
Bogotá, D.C., Corabastos	2.500	2.750	2.651	-							

PRECIOS MAYORISTAS

Cuadro 4. Mercados mayoristas. Precios de venta de tubérculos, raíces y plátanos (conclusión) 2023 (11 al 17 de noviembre)

Productos y mercados	Pesos por kilogramo				Tendencia	Productos y mercados	Pesos por kilogramo				Tendencia
	Mínimo	Máximo	Medio	Precios			Mínimo	Máximo	Medio	Precios	
Yuca ICA (continuación)						Yuca llanera (continuación)					
Pereira, Mercasa	1.040	1.200	1.120		-	Chiquinquirá (Boyacá)	1.667	2.000	1.903		+
Popayán, Plaza de mercado del barrio Bolívar	1.633	1.750	1.679		+	Duitama (Boyacá), Mercaplaza	1.667	1.667	1.667		=
Tuluá (Valle del Cauca)	2.200	2.240	2.220		+	Tibasosa (Boyacá), Coomproriente	1.467	1.667	1.592		-
Yuca llanera						Tunja, Complejo de Servicios del Sur	1.667	1.833	1.711		-
Bogotá, D.C., Corabastos	1.667	1.833	1.721		-	Villavicencio, CAV	1.233	1.500	1.397		-
						Yopal (Casanare)	1.333	1.500	1.417		+

TENDENCIAS

---	-	+	+++
Variación mayor al -20 %	Variación entre 0 % y -10 %	Variación entre 0 % y 10 %	Variación mayor al 20 %
--	=	++	n. d.
Variación entre -10 % y -20 %	Variación igual a 0 %	Variación entre 10 % y 20 %	No determinado

GRANOS, CÁRNICOS Y PROCESADOS

Aumentó la producción de maíz blanco trillado

Durante la semana bajaron los precios del maíz blanco trillado en dieciséis de los veintinueve centros mayoristas que lo ofrecieron. De acuerdo con lo manifestado por las fuentes, este comportamiento se dio como resultado del incremento en el abastecimiento del grano desde Valencia, Tierralta (Córdoba) y Espinal (Tolima), sumado a la baja comercialización registrada en la semana. Por ejemplo, en Medellín y Tunja el kilo se transó a \$2.375 y a \$2.600, respectivamente, 8,33%, en promedio, menos que la semana inmediatamente anterior.

Igualmente, se redujeron las cotizaciones del huevo rojo A en diez de los veinticuatro mercados en los que se vendió. Según los comerciantes, esta tendencia obedeció a la disminución en el precio de algunos insumos requeridos para la producción, lo que contribuyó con el aumento de la oferta del alimento desde Venecia, Fredonia, El Carmen de Viboral (Antioquia), Bucaramanga (Santander) y Caloto (Cauca).

Contrario a esto, subieron los precios del azúcar refinada, esta vez en once de los diecisiete mercados que la vendieron, como consecuencia del ingreso del dulce a un mayor precio desde las casas comerciales de Bogotá, Villavicencio y del departamento de

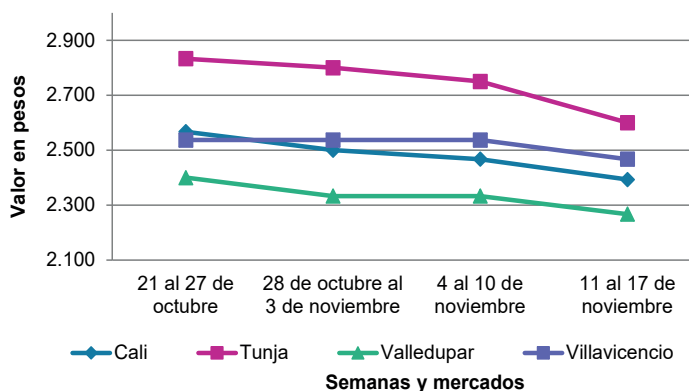


Fuente: <https://plazaenvivo.com/producto/maiz-trillado-blanco-10/>

Valle del Cauca. A esto se sumó un leve incremento en las ventas del producto durante la semana. En Villavicencio, por ejemplo, el kilo se negoció a \$5.204, 9,10% más.

Finalmente, aumentaron los precios del brazo sin hueso de cerdo en once de los veintidós mercados en los que se transó. Esta situación se debió al alza en los precios de los productos necesarios para la alimentación de los cerdos y al incremento en la rotación del corte, dada la proximidad de la época decembrina. Ingresó producto desde Alcalá (Valle del Cauca) y Pereira (Risaralda).

Gráfico 8. Comportamiento de los precios del maíz blanco trillado
2023 (21 de octubre al 17 de noviembre)



Fuente: DANE, SIPSA.

Cuadro 5. Mercados mayoristas. Precios de venta de granos y cereales 2023 (11 al 17 de noviembre)

Productos y mercados	Pesos por kilogramo				Tendencia	Productos y mercados	Pesos por kilogramo				Tendencia
	Mínimo	Máximo	Medio				Mínimo	Máximo	Medio		
Arroz blanco importado						Arroz excelso (continuación)					
Pasto, El Potrerillo	5.067	5.267	5.167		-	Ibagué, Plaza La 21	3.656	3.760	3.724		+
Arroz de primera						Montería, Mercado del Sur	4.000	4.080	4.060		=
Armenia, Mercar	3.840	4.000	3.920		++	Santa Marta (Magdalena)	3.920	4.216	4.047		+
Barranquilla, Barranquillita	3.882	3.902	3.892		-	Sincelejo, Nuevo Mercado	4.000	4.080	4.030		-
Barranquilla, Granabastos	3.844	3.911	3.878		+	Valledupar, Mercado Nuevo	3.920	4.000	3.973		+
Bogotá, D.C., Corabastos	3.460	3.600	3.520		-	Arroz sopa cristal					
Bogotá, D.C., Paloquemao	4.160	4.480	4.240		-	Bogotá, D.C., Paloquemao	3.200	3.360	3.280		-
Bogotá, D.C., Plaza España	3.960	4.152	4.024		+	Bucaramanga, Centroabastos	2.960	3.200	3.053		-
Bogotá, D.C., Plaza Las Flores	3.500	3.560	3.540		-	Bucaramanga, Mercados del centro	3.200	3.360	3.280		=
Bucaramanga, Mercados del centro	4.240	4.320	4.280		=	Arveja amarilla seca importada					
Buenaventura (Valle del Cauca)	4.160	4.288	4.229		+	Bogotá, D.C., Corabastos	3.520	3.840	3.680		-
Cali, La Floresta	3.700	4.000	3.853		=	Bogotá, D.C., Paloquemao	4.800	5.440	5.060		-
Cali, Santa Elena	3.600	3.920	3.737		+	Bucaramanga, Centroabastos	3.826	4.348	4.101		=
Cali, Siloé	3.800	4.000	3.887		-	Cúcuta, Cenabastos	3.600	4.600	4.180		-
Cartagena, Bazurto	3.911	3.956	3.933		=	Ibagué, Plaza La 21	3.100	3.320	3.230		=
Cartago (Valle del Cauca)	3.960	4.000	3.980		-	Pamplona (Norte de Santander)	4.348	4.522	4.435		=
Cúcuta, Cenabastos	3.867	4.000	3.956		=	Arveja verde seca importada					
Cúcuta, La Nueva Sexta	3.867	4.000	3.956		=	Armenia, Mercar	4.758	5.022	4.890		++
Florencia (Cauquetá)	4.080	4.124	4.095		+	Bogotá, D.C., Paloquemao	4.800	5.440	5.060		-
Manizales, Centro Galerías	4.080	4.160	4.140		=	Bogotá, D.C., Plaza España	3.960	4.210	4.057		-
Medellín, Central Mayorista de Antioquia	3.960	4.080	4.020		=	Bucaramanga, Centroabastos	4.130	4.457	4.268		=
Medellín, Plaza Minorista "José María Villa"	3.920	4.000	3.970		-	Bucaramanga, Mercados del centro	4.235	4.348	4.291		+
Montería, Mercado del Sur	3.467	3.511	3.478		=	Buenaventura (Valle del Cauca)	3.440	3.680	3.573		+
Neiva, Surabastos	3.840	3.880	3.867		+	Cali, La Floresta	4.400	4.560	4.453		-
Palmira (Valle del Cauca)	3.800	4.160	3.915		+	Cali, Santa Elena	4.160	4.400	4.267		+
Pamplona (Norte de Santander)	4.000	4.067	4.033		=	Cali, Siloé	4.400	4.560	4.480		-
Pasto, El Potrerillo	4.480	4.560	4.500		+	Cartagena, Bazurto	4.500	4.500	4.500		=
Pereira, Mercasa	3.876	3.999	3.953		=	Cúcuta, Cenabastos	3.600	4.600	4.053		=
Popayán, Plaza de mercado del barrio Bolívar	3.600	3.660	3.620		-	Manizales, Centro Galerías	4.405	4.758	4.537		=
Santa Marta (Magdalena)	3.559	3.740	3.646		-	Medellín, Central Mayorista de Antioquia	3.960	4.080	4.000		=
Sincelejo, Nuevo Mercado	3.240	3.280	3.267		+	Medellín, Plaza Minorista "José María Villa"	3.800	3.880	3.830		+
Tuluá (Valle del Cauca)	3.706	3.992	3.848		-	Palmira (Valle del Cauca)	4.400	4.600	4.450		+
Tunja, Complejo de Servicios del Sur	3.800	4.000	3.900		+	Pamplona (Norte de Santander)	4.348	4.522	4.435		=
Valledupar, Mercado Nuevo	3.600	3.600	3.600		=	Pasto, El Potrerillo	3.360	3.680	3.460		+
Villavicencio, CAV	3.880	4.000	3.920		+	Pereira, Mercasa	3.980	4.000	3.990		=
Arroz de segunda						Popayán, Plaza de mercado del barrio Bolívar	4.224	4.320	4.261		-
Barranquilla, Barranquillita	3.462	3.500	3.481		+	Santa Marta (Magdalena)	4.909	5.195	5.052		=
Barranquilla, Granabastos	3.422	3.467	3.444		=	Tuluá (Valle del Cauca)	4.000	4.160	4.107		-
Bogotá, D.C., Corabastos	3.200	3.360	3.287		-	Tunja, Complejo de Servicios del Sur	4.400	4.400	4.400		-
Bogotá, D.C., Paloquemao	3.600	4.160	3.860		-	Valledupar, Mercado Nuevo	5.000	5.500	5.167		-
Bogotá, D.C., Plaza España	3.760	3.840	3.811		+	Villavicencio, CAV	4.087	4.330	4.177		-
Cartagena, Bazurto	3.444	3.511	3.478		=	Cuchuco de cebada					
Arroz excelso						Bogotá, D.C., Corabastos	4.320	4.560	4.400		-
Barranquilla, Barranquillita	4.128	4.216	4.176		+	Bogotá, D.C., Paloquemao	4.400	5.200	4.850		-
Barranquilla, Granabastos	4.080	4.240	4.170		+	Bogotá, D.C., Plaza España	4.400	5.900	5.100		+
Bogotá, D.C., Paloquemao	5.600	5.760	5.680		-	Bucaramanga, Centroabastos	4.200	4.752	4.424		=
Bucaramanga, Centroabastos	4.128	4.240	4.189		-	Bucaramanga, Mercados del centro	4.000	4.080	4.040		=
Cartagena, Bazurto	4.080	4.120	4.110		=						

Cuadro 5. Mercados mayoristas. Precios de venta de granos y cereales (continuación)
2023 (11 al 17 de noviembre)

Productos y mercados	Pesos por kilogramo				Tendencia	Productos y mercados	Pesos por kilogramo				Tendencia
	Mínimo	Máximo	Medio				Mínimo	Máximo	Medio		
Cuchuco de maíz						Frijol cargamento blanco (continuación)					
Bogotá, D.C., Corabastos	3.840	4.560	4.080	+		Medellín, Central Mayorista de Antioquia	10.600	11.000	10.900	-	
Bogotá, D.C., Paloquemao	4.400	5.200	4.850	-		Medellín, Plaza Minorista "José María Villa"	11.300	11.600	11.450	+	
Bogotá, D.C., Plaza España	4.500	4.800	4.633	-		Peñol (Antioquia)	11.000	11.000	11.000	+	
Bucaramanga, Centroabastos	4.200	4.752	4.424	=		San Vicente Ferrer (Antioquia)	10.500	11.000	10.750	+	
Bucaramanga, Mercados del centro	4.000	4.400	4.200	=		Frijol cargamento rojo					
Cali, La Floresta	2.400	2.400	2.400	=		Armenia, Mercar	11.013	11.313	11.163	-	
Cali, Santa Elena	2.200	2.200	2.200	-		Bogotá, D.C., Corabastos	9.000	9.400	9.253	+	
Cali, Siloé	2.400	2.600	2.533	=		Bogotá, D.C., Paloquemao	11.200	12.000	11.600	-	
Cartago (Valle del Cauca)	1.984	2.280	2.132	+		Bogotá, D.C., Plaza Las Flores	9.600	10.560	9.840	-	
Florencia (Caquetá)	3.600	4.000	3.733	+		Cartago (Valle del Cauca)	8.960	9.360	9.160	+	
Ibagué, Plaza La 21	3.520	3.680	3.608	-		El Carmen de Viboral (Antioquia)	9.000	9.500	9.375	++	
Montería, Mercado del Sur	2.000	2.000	2.000	=		Ibagué, Plaza La 21	7.600	8.000	7.826	=	
Popayán, Plaza de mercado del barrio Bolívar	2.576	2.704	2.640	=		Manizales, Centro Galerías	9.692	10.132	9.853	=	
Sincelejo, Nuevo Mercado	2.600	3.000	2.800	=		Marinilla (Antioquia)	7.500	8.000	7.833	-	
Frijol bolón						Medellín, Central Mayorista de Antioquia	9.500	9.800	9.650	+	
Armenia, Mercar	12.335	12.511	12.423	+		Medellín, Plaza Minorista "José María Villa"	9.700	10.000	9.825	+	
Bogotá, D.C., Corabastos	8.800	9.600	9.200	-		Peñol (Antioquia)	9.500	10.000	9.750	++	
Bogotá, D.C., Paloquemao	11.840	12.000	11.960	-		Pereira, Mercasa	9.800	9.960	9.880	=	
Bogotá, D.C., Plaza España	11.400	12.800	12.090	-		San Vicente Ferrer (Antioquia)	7.500	8.000	7.725	-	
Bogotá, D.C., Plaza Las Flores	10.760	11.200	10.890	-		Villavicencio, CAV	9.739	11.739	10.880	-	
Cartago (Valle del Cauca)	10.080	10.560	10.320	+		Frijol nima calima					
Pereira, Mercasa	11.480	11.800	11.640	=		Armenia, Mercar	10.203	10.573	10.388	+	
Popayán, Plaza de mercado del barrio Bolívar	13.040	13.440	13.243	-		Bogotá, D.C., Corabastos	7.400	8.000	7.733	+	
Tuluá (Valle del Cauca)	11.600	13.600	12.667	+		Bogotá, D.C., Plaza España	8.896	9.200	9.004	-	
Villavicencio, CAV	11.739	12.174	12.033	+		Bogotá, D.C., Plaza Las Flores	8.000	8.640	8.260	-	
Frijol cabeza negra importado						Cartago (Valle del Cauca)	8.712	10.440	9.576	+	
Barranquilla, Barranquillita	7.000	7.200	7.067	-		Florencia (Caquetá)	8.800	9.000	8.867	+++	
Cartagena, Bazurto	7.000	7.500	7.375	=		Manizales, Centro Galerías	8.634	9.251	8.877	=	
Santa Marta (Magdalena)	6.636	7.001	6.835	+		Medellín, Central Mayorista de Antioquia	7.000	7.200	7.100	-	
Frijol cabeza negra nacional						Neiva, Surabastos	6.400	8.000	7.467	-	
Barranquilla, Granabastos	6.700	6.710	6.703	=		Frijol palomito importado					
Montería, Mercado del Sur	6.400	7.000	6.700	=		Barranquilla, Barranquillita	7.360	7.410	7.390	=	
Sincelejo, Nuevo Mercado	6.200	6.600	6.300	=		Barranquilla, Granabastos	7.500	7.600	7.533	-	
Frijol calima						Cartagena, Bazurto	8.000	8.000	8.000	=	
Buenaventura (Valle del Cauca)	9.200	9.280	9.245	-		Santa Marta (Magdalena)	7.818	8.236	8.079	=	
Cali, La Floresta	7.800	8.000	7.867	-		Frijol radical					
Cali, Santa Elena	7.200	7.600	7.467	=		Bogotá, D.C., Corabastos	7.200	7.800	7.533	+	
Cali, Siloé	8.000	8.400	8.133	-		Bucaramanga, Centroabastos	7.522	8.043	7.855	=	
Palmira (Valle del Cauca)	8.000	8.000	8.000	-		Medellín, Central Mayorista de Antioquia	6.300	6.500	6.450	-	
Popayán, Plaza de mercado del barrio Bolívar	10.000	10.240	10.107	-		Frijol Uribe rosado					
Tuluá (Valle del Cauca)	8.800	9.280	9.013	+		Cartago (Valle del Cauca)	7.520	7.600	7.560	=	
Frijol cargamento blanco						Medellín, Central Mayorista de Antioquia	6.800	7.000	6.950	+	
El Carmen de Viboral (Antioquia)	11.500	11.800	11.650	+		Pereira, Mercasa	7.560	8.000	7.780	=	
Marinilla (Antioquia)	9.000	10.000	9.500	-		Frijol Zaragoza					
						Barranquilla, Barranquillita	7.800	7.900	7.867	+	
						Barranquilla, Granabastos	8.100	8.200	8.133	-	

Cuadro 5. Mercados mayoristas. Precios de venta de granos y cereales (conclusión)
2023 (11 al 17 de noviembre)

Productos y mercados	Pesos por kilogramo				Tendencia	Productos y mercados	Pesos por kilogramo				Tendencia
	Mínimo	Máximo	Medio	Precios			Mínimo	Máximo	Medio	Precios	
Maíz blanco retrillado						Maíz blanco trillado (continuación)					
Cartago (Valle del Cauca)	2.200	2.300	2.250		+	Palmira (Valle del Cauca)	2.300	2.360	2.330		-
Maíz blanco trillado						Pereira, Mercasa	2.480	2.530	2.505		=
Armenia, Mercar	2.200	2.300	2.250		++	Popayán, Plaza de mercado del barrio Bolívar	2.560	2.600	2.587		-
Barranquilla, Barranquillita	2.150	2.200	2.167		-	Santa Marta (Magdalena)	2.795	2.800	2.798		=
Barranquilla, Granabastos	2.200	2.225	2.213		-	Sincelejo, Nuevo Mercado	2.267	2.333	2.289		-
Bogotá, D.C., Corabastos	2.200	2.400	2.300		+	Tuluá (Valle del Cauca)	2.160	2.240	2.200		-
Bogotá, D.C., Paloquemao	2.400	2.960	2.700		-	Tunja, Complejo de Servicios del Sur	2.600	2.600	2.600		-
Bogotá, D.C., Plaza España	2.560	3.040	2.742		-	Valledupar, Mercado Nuevo	2.200	2.400	2.267		-
Cali, La Floresta	2.400	2.400	2.400		=	Villavicencio, CAV	2.400	2.500	2.467		-
Cali, Santa Elena	2.380	2.400	2.393		-	Maíz pira					
Cali, Siloé	2.400	2.500	2.467		-	Bogotá, D.C., Corabastos	4.600	4.800	4.667		-
Cartagena, Bazurto	2.875	3.125	2.958		=	Bogotá, D.C., Paloquemao	5.600	6.000	5.860		-
Cartago (Valle del Cauca)	2.160	2.300	2.230		+	Bogotá, D.C., Plaza España	4.880	5.280	5.084		+
Cúcuta, Cenabastos	2.800	3.500	3.150		=	Bucaramanga, Centroabastos	5.478	5.870	5.667		=
Cúcuta, La Nueva Sexta	3.167	3.167	3.167		=	Bucaramanga, Mercados del centro	5.478	5.565	5.522		=
Florencia (Caquetá)	2.160	2.360	2.240		-	Cúcuta, Cenabastos	4.800	5.080	4.893		=
Ibagué, Plaza La 21	1.900	1.900	1.900		=	Cúcuta, La Nueva Sexta	4.800	5.200	5.067		=
Manizales, Centro Galerías	2.320	2.400	2.360		=	Medellín, Central Mayorista de Antioquia	5.120	5.280	5.180		=
Medellín, Central Mayorista de Antioquia	2.300	2.400	2.375		-	Medellín, Plaza Minorista "José María Villa"	4.960	5.040	4.998		+
Medellín, Plaza Minorista "José María Villa"	2.400	2.500	2.450		=	Montería, Mercado del Sur	5.400	5.600	5.500		=
Montería, Mercado del Sur	2.000	2.200	2.100		=	Sincelejo, Nuevo Mercado	5.000	5.400	5.150		=
Neiva, Surabastos	2.000	2.140	2.080		-	Villavicencio, CAV	4.870	5.652	5.402		+

TENDENCIAS

---	-	+	+++
Variación mayor al -20 %	Variación entre 0 % y -10 %	Variación entre 0 % y 10 %	Variación mayor al 20 %
--	=	++	n. d.
Variación entre -10 % y -20 %	Variación igual a 0 %	Variación entre 10 % y 20 %	No determinado

Cuadro 6. Mercados mayoristas. Precios de venta de huevos y lácteos 2023 (11 al 17 de noviembre)

Productos y mercados	Pesos por kilogramo				Tendencia	Productos y mercados	Pesos por kilogramo				Tendencia
	Mínimo	Máximo	Medio				Mínimo	Máximo	Medio		
Huevo blanco A						Huevo rojo AA (continuación)					
Buenaventura (Valle del Cauca)	600	633	622	=		Cali, Santa Elena	583	600	592	-	
Cartago (Valle del Cauca)	567	620	593	+		Cali, Siloé	600	600	600	=	
Manizales, Centro Galerías	550	553	551	=		Cartagena, Bazarro	583	600	589	=	
Pereira, La 41	567	567	567	=		Cartago (Valle del Cauca)	590	623	608	+	
Huevo blanco AA						Cúcuta, Cenabastos	533	533	533	=	
Cartago (Valle del Cauca)	590	623	608	+		Cúcuta, La Nueva Sexta	536	542	539	-	
Manizales, Centro Galerías	583	583	583	=		Ibagué, Plaza La 21	600	600	600	=	
Pereira, La 41	617	617	617	=		Medellín, Central Mayorista de Antioquia	535	540	539	=	
Huevo blanco B						Medellín, Plaza Minorista "José María Villa"	572	583	577	-	
Pereira, La 41	533	533	533	=		Montería, Mercado del Sur	567	600	588	=	
Huevo blanco extra						Neiva, Surabastos	566	583	576	=	
Manizales, Centro Galerías	633	640	638	=		Palmira (Valle del Cauca)	600	617	604	+	
Pereira, La 41	667	667	667	=		Pamplona (Norte de Santander)	519	528	524	+	
Huevo rojo A						Pasto, El Potrerillo	550	550	550	=	
Armenia, Mercar	520	520	520	-		Popayán, Plaza de mercado del barrio Bolívar	567	567	567	=	
Bogotá, D.C., Corabastos	520	530	528	-		Tuluá (Valle del Cauca)	587	593	589	+	
Bogotá, D.C., Paloquemao	520	533	528	-		Valledupar, Mercado Nuevo	550	577	563	+	
Bogotá, D.C., Plaza Las Flores	600	600	600	=		Villavicencio, CAV	533	540	536	+	
Bucaramanga, Centroabastos	513	520	517	=		Huevo rojo B					
Cali, Santa Elena	560	567	563	-		Armenia, Mercar	510	510	510	-	
Cali, Siloé	550	567	556	-		Bogotá, D.C., Corabastos	490	500	498	+	
Cartagena, Bazarro	550	550	550	-		Bogotá, D.C., Paloquemao	490	510	500	-	
Cartago (Valle del Cauca)	567	600	583	+		Bogotá, D.C., Plaza Las Flores	550	570	558	+	
Cúcuta, Cenabastos	494	517	506	=		Bucaramanga, Centroabastos	500	500	500	=	
Cúcuta, La Nueva Sexta	489	517	506	=		Ibagué, Plaza La 21	500	500	500	=	
Ibagué, Plaza La 21	567	567	567	=		Medellín, Central Mayorista de Antioquia	505	510	509	=	
Medellín, Central Mayorista de Antioquia	510	515	514	-		Medellín, Plaza Minorista "José María Villa"	537	540	539	-	
Medellín, Plaza Minorista "José María Villa"	533	553	544	-		Neiva, Surabastos	483	500	494	=	
Montería, Mercado del Sur	540	567	556	=		Villavicencio, CAV	480	483	483	+	
Neiva, Surabastos	533	560	548	=		Huevo rojo extra					
Palmira (Valle del Cauca)	533	550	538	+		Armenia, Mercar	580	580	580	-	
Pamplona (Norte de Santander)	500	511	506	=		Bogotá, D.C., Corabastos	600	600	600	=	
Pasto, El Potrerillo	517	533	525	-		Bogotá, D.C., Paloquemao	600	640	624	-	
Popayán, Plaza de mercado del barrio Bolívar	533	540	536	=		Bogotá, D.C., Plaza Las Flores	680	700	695	+	
Sincelejo, Nuevo Mercado	533	537	534	-		Cali, Galería Alameda	617	617	617	-	
Tuluá (Valle del Cauca)	560	567	564	+		Cali, La Floresta	617	617	617	-	
Valledupar, Mercado Nuevo	527	547	536	+		Cali, Siloé	623	633	630	-	
Villavicencio, CAV	500	517	509	=		Cúcuta, Cenabastos	550	567	558	=	
Huevo rojo AA						Cúcuta, La Nueva Sexta	550	569	560	=	
Armenia, Mercar	530	530	530	-		Ibagué, Plaza La 21	633	633	633	=	
Bogotá, D.C., Corabastos	550	570	558	+		Medellín, Central Mayorista de Antioquia	570	575	574	=	
Bogotá, D.C., Paloquemao	550	566	559	-		Medellín, Plaza Minorista "José María Villa"	620	625	621	-	
Bogotá, D.C., Plaza Las Flores	630	650	645	+		Neiva, Surabastos	600	616	611	+	
Cali, Galería Alameda	583	600	589	-		Villavicencio, CAV	567	583	573	=	
Cali, La Floresta	567	583	578	-		Leche en polvo					
						Armenia, Mercar	28.000	50.000	38.581	=	
						Barranquilla, Barranquillita	50.043	50.286	50.133	-	

Cuadro 6. Mercados mayoristas. Precios de venta de huevos y lácteos (continuación)
2023 (11 al 17 de noviembre)

Productos y mercados	Pesos por kilogramo				Tendencia	Productos y mercados	Pesos por kilogramo				Tendencia
	Mínimo	Máximo	Medio				Mínimo	Máximo	Medio		
Leche en polvo (continuación)						Queso costeño					
Barranquilla, Granabastos	49.913	50.000	49.971	=		Armenia, Mercar	19.200	19.360	19.253	-	
Bucaramanga, Centroabastos	51.736	52.778	52.257	=		Barranquilla, Barranquillita	17.000	17.000	17.000	=	
Buenaventura (Valle del Cauca)	38.933	50.000	44.535	+		Barranquilla, Granabastos	17.000	18.000	17.250	-	
Cali, La Floresta	40.889	50.000	45.389	-		Bogotá, D.C., Corabastos	21.000	22.000	21.500	=	
Cali, Santa Elena	40.444	49.479	45.036	-		Bogotá, D.C., Paloquemao	22.000	23.000	22.250	+	
Cali, Siloé	41.333	50.781	46.090	+		Bogotá, D.C., Plaza España	21.000	22.000	21.500	+	
Cartago (Valle del Cauca)	34.311	51.389	42.408	=		Bogotá, D.C., Plaza Las Flores	21.000	22.000	21.750	-	
Ibagué, Plaza La 21	38.667	39.733	39.067	=		Bucaramanga, Mercados del centro	22.000	23.000	22.250	+	
Medellín, Central Mayorista de Antioquia	31.404	31.667	31.546	+		Buenaventura (Valle del Cauca)	22.000	23.000	22.333	-	
Medellín, Plaza Minorista "José María Villa"	31.491	31.711	31.586	+		Cali, Galería Alameda	17.000	18.000	17.667	-	
Palmira (Valle del Cauca)	38.667	50.347	44.575	-		Cali, La Floresta	18.000	18.500	18.167	=	
Pamplona (Norte de Santander)	22.963	23.148	23.056	+		Cali, Santa Elena	17.500	18.000	17.750	+	
Pasto, El Potrerillo	35.556	36.267	35.978	+		Cali, Siloé	18.000	18.000	18.000	=	
Pereira, Mercasa	50.556	51.556	51.056	=		Cartagena, Bazurto	17.500	19.000	18.375	+	
Popayán, Plaza de mercado del barrio Bolívar	37.281	44.271	40.788	=		Cartago (Valle del Cauca)	20.000	20.000	20.000	=	
Tuluá (Valle del Cauca)	38.667	53.385	45.966	+		Cúcuta, Cenabastos	22.000	23.000	22.500	=	
Valledupar, Mercado Nuevo	44.444	45.833	45.139	n.d.		Manizales, Centro Galerías	19.800	19.800	19.800	=	
Villavicencio, CAV	52.500	55.217	53.961	=		Medellín, Central Mayorista de Antioquia	22.500	24.500	23.875	+	
						Medellín, Plaza Minorista "José María Villa"	20.800	22.000	21.400	+	
						Montería, Mercado del Sur	18.000	19.000	18.250	=	
Queso campesino						Santa Marta (Magdalena)	17.500	18.500	18.000	+	
Armenia, Mercar	21.000	22.000	21.333	=		Sincelejo, Nuevo Mercado	19.000	19.000	19.000	+	
Bogotá, D.C., Corabastos	15.500	16.000	15.875	-		Valledupar, Mercado Nuevo	17.000	17.500	17.167	=	
Bogotá, D.C., Paloquemao	16.000	16.000	16.000	+		Villavicencio, CAV	19.000	20.000	19.750	=	
Bogotá, D.C., Plaza España	16.000	17.000	16.500	+							
Bogotá, D.C., Plaza Las Flores	14.000	16.000	15.250	-		Queso cuajada					
Bucaramanga, Mercados del centro	20.000	22.000	21.250	+		Armenia, Mercar	15.000	16.000	15.333	-	
Cali, Galería Alameda	17.500	18.000	17.833	=		Bogotá, D.C., Corabastos	18.000	18.000	18.000	-	
Cali, La Floresta	18.000	18.500	18.167	=		Bogotá, D.C., Paloquemao	16.000	17.000	16.250	-	
Cali, Santa Elena	18.000	19.000	18.500	+		Bogotá, D.C., Plaza Las Flores	14.000	15.000	14.500	-	
Cali, Siloé	18.000	18.500	18.167	=		Bucaramanga, Mercados del centro	19.000	20.000	19.750	=	
Cúcuta, Cenabastos	19.500	20.000	19.750	=		Buenaventura (Valle del Cauca)	18.000	19.000	18.333	-	
Florencia (Caquetá)	16.600	18.000	17.650	+		Cali, Galería Alameda	12.500	13.000	12.667	+	
Ibagué, Plaza La 21	16.000	16.000	16.000	=		Cali, La Floresta	12.000	12.500	12.333	=	
Manizales, Centro Galerías	16.000	17.000	16.333	=		Cali, Santa Elena	12.000	12.500	12.250	+	
Medellín, Central Mayorista de Antioquia	23.800	24.200	24.000	=		Cali, Siloé	12.500	13.000	12.667	+	
Montería, Mercado del Sur	17.000	18.000	17.250	+		Cartago (Valle del Cauca)	14.500	15.000	14.750	+	
Palmira (Valle del Cauca)	20.000	20.000	20.000	=		Cúcuta, Cenabastos	19.000	20.000	19.500	=	
Tuluá (Valle del Cauca)	20.000	21.000	20.500	-		Medellín, Central Mayorista de Antioquia	22.000	22.500	22.125	=	
Villavicencio, CAV	15.000	16.000	15.700	-		Medellín, Plaza Minorista "José María Villa"	15.000	16.000	15.750	-	
						Palmira (Valle del Cauca)	16.000	16.000	16.000	=	
						Popayán, Plaza de mercado del barrio Bolívar	12.000	12.400	12.133	-	
Queso Caquetá						Tuluá (Valle del Cauca)	13.500	14.500	14.000	+	
Cali, Galería Alameda	17.000	18.000	17.667	-		Villavicencio, CAV	18.400	19.000	18.850	+	
Cali, La Floresta	18.000	18.500	18.167	=							
Cali, Santa Elena	17.500	18.000	17.750	+		Queso doble crema					
Cali, Siloé	18.000	18.000	18.000	=		Armenia, Mercar	20.000	21.000	20.333	=	
Palmira (Valle del Cauca)	20.000	20.000	20.000	=		Bogotá, D.C., Corabastos	16.800	17.600	17.200	+	
Popayán, Plaza de mercado del barrio Bolívar	18.000	19.000	18.333	=		Bogotá, D.C., Paloquemao	18.000	18.400	18.200	+	
Tuluá (Valle del Cauca)	20.000	21.000	20.500	+							

PRECIOS MAYORISTAS

Cuadro 6. Mercados mayoristas. Precios de venta de huevos y lácteos (conclusión)
2023 (11 al 17 de noviembre)

Productos y mercados	Pesos por kilogramo				Tendencia	Productos y mercados	Pesos por kilogramo				Tendencia
	Mínimo	Máximo	Medio	Precios			Mínimo	Máximo	Medio	Precios	
Queso doble crema (continuación)						Queso doble crema (continuación)					
Bogotá, D.C., Plaza España	17.200	18.000	17.500		-	Ibagué, Plaza La 21	20.000	20.000	20.000		=
Bogotá, D.C., Plaza Las Flores	17.200	17.600	17.300		+	Medellín, Central Mayorista de Antioquia	21.200	21.680	21.470		=
Bucaramanga, Mercados del centro	20.000	22.000	21.250		=	Palmira (Valle del Cauca)	20.000	20.000	20.000		=
Buenaventura (Valle del Cauca)	19.600	20.000	19.867		+	Popayán, Plaza de mercado del barrio Bolívar	17.400	17.800	17.600		=
Cali, Galería Alameda	18.000	19.000	18.500		=	Tuluá (Valle del Cauca)	19.000	20.500	19.833		=
Cali, La Floresta	18.000	18.500	18.333		-	Villavicencio, CAV	20.400	20.800	20.500		-
Cali, Santa Elena	18.000	18.500	18.250		=	Popayán, Plaza de mercado del barrio Bolívar	17.000	17.600	17.200		+
Cali, Siloé	18.000	18.500	18.333		=	Tuluá (Valle del Cauca)	17.500	20.500	19.167		-
Cúcuta, Cenabastos	20.000	20.000	20.000		=	Villavicencio, CAV	20.000	21.000	20.500		+
Florencia (Caquetá)	16.800	17.200	16.900		-						

TENDENCIAS

---	-	+	+++
Variación mayor al -20 %	Variación entre 0 % y -10 %	Variación entre 0 % y 10 %	Variación mayor al 20 %
--	=	++	n. d.
Variación entre -10 % y -20 %	Variación igual a 0 %	Variación entre 10 % y 20 %	No determinado

Cuadro 7. Mercados mayoristas. Precios de venta de carnes 2023 (11 al 17 de noviembre)

Productos y mercados	Pesos por kilogramo				Tendencia	Productos y mercados	Pesos por kilogramo				Tendencia
	Mínimo	Máximo	Medio				Mínimo	Máximo	Medio		
Alas de pollo con costillar						Carne de cerdo, brazo sin hueso (continuación)					
Armenia, Mercar	11.000	11.000	11.000	=		Bogotá, D.C., Paloquemao	18.000	18.500	18.167	+	
Barranquilla, Barranquillita	8.000	8.200	8.067	=		Bogotá, D.C., Plaza Las Flores	17.000	18.000	17.625	+	
Barranquilla, Granabastos	8.200	8.200	8.200	+		Buenaventura (Valle del Cauca)	24.000	25.000	24.333	+	
Bogotá, D.C., Carnes barrio María Paz	7.500	8.000	7.833	+		Cali, Santa Elena	19.500	21.000	20.250	=	
Bogotá, D.C., Frigorífico Ble Ltda.	8.000	9.000	8.500	-		Cartagena, Bazurto	19.000	20.000	19.333	-	
Bogotá, D.C., Frigorífico Guadalupe	8.500	9.500	8.825	-		Ibagué, Plaza La 21	18.000	21.900	19.633	=	
Bogotá, D.C., Plaza Las Flores	7.000	7.000	7.000	-		Malambo (Atlántico), Carnes y carnes	19.800	19.800	19.800	+	
Buenaventura (Valle del Cauca)	9.600	10.000	9.733	-		Medellín, Central Mayorista de Antioquia	19.200	19.800	19.500	+	
Cali, Galería Alameda	8.600	8.800	8.667	+		Montería, Mercado del Sur	20.000	21.000	20.250	+	
Cali, Santa Elena	8.400	9.000	8.650	+		Palmira (Valle del Cauca)	18.500	19.900	19.100	+	
Cartagena, Bazurto	7.700	8.000	7.875	+		Pasto, El Potrerillo	20.000	26.000	23.000	-	
Florencia (Caquetá)	13.000	13.000	13.000	+		Pereira, La 41	20.000	20.000	20.000	+	
Ibagué, Plaza La 21	7.000	7.600	7.333	=		Popayán, Plaza de mercado del barrio Bolívar	20.000	20.000	20.000	=	
Montería, Mercado del Sur	8.000	8.600	8.150	+		Sincedejo, Nuevo Mercado	18.000	18.000	18.000	=	
Neiva, Surabastos	7.200	7.600	7.467	+		Tuluá (Valle del Cauca)	22.000	22.000	22.000	+	
Palmira (Valle del Cauca)	9.000	9.200	9.050	+		Valledupar, Mercado Nuevo	20.000	21.000	20.333	=	
Santa Marta (Magdalena)	7.400	8.600	8.050	-		Villavicencio, CAV	18.000	18.200	18.050	+	
Sincedejo, Nuevo Mercado	7.200	7.400	7.300	=		Yopal (Casanare)	20.000	20.000	20.000	=	
Tuluá (Valle del Cauca)	11.400	11.600	11.500	+							
Valledupar, Mercado Nuevo	7.000	7.500	7.250	+		Carne de cerdo, cabeza de lomo					
Villavicencio, CAV	7.000	8.000	7.650	-		Bogotá, D.C., Carnes barrio María Paz	16.000	18.000	17.250	+	
						Bogotá, D.C., Frigorífico Ble Ltda.	18.000	18.000	18.000	-	
						Bogotá, D.C., Frigorífico Guadalupe	16.000	17.500	16.875	-	
						Bogotá, D.C., Paloquemao	20.000	21.000	20.333	++	
						Bogotá, D.C., Plaza Las Flores	17.500	19.000	18.250	+	
						Cúcuta, Cenabastos	19.500	20.000	19.750	=	
						Cúcuta, La Nueva Sexta	19.000	20.000	19.667	=	
						Ibagué, Plaza La 21	18.500	21.900	20.133	=	
						Villavicencio, CAV	18.000	18.200	18.050	+	
						Yopal (Casanare)	20.000	20.000	20.000	=	
						Carne de cerdo, costilla					
						Barranquilla, Barranquillita	17.000	17.000	17.000	=	
						Bogotá, D.C., Carnes barrio María Paz	17.500	19.000	18.250	-	
						Bogotá, D.C., Frigorífico Ble Ltda.	19.000	20.000	19.250	+	
						Bogotá, D.C., Frigorífico Guadalupe	17.500	18.500	17.875	-	
						Bogotá, D.C., Paloquemao	19.000	20.000	19.333	+	
						Bogotá, D.C., Plaza Las Flores	18.200	20.000	19.175	-	
						Buenaventura (Valle del Cauca)	23.000	24.000	23.333	-	
						Cali, Santa Elena	19.500	21.000	20.250	=	
						Cartagena, Bazurto	17.000	18.000	17.333	=	
						Cúcuta, Cenabastos	19.500	19.500	19.500	=	
						Cúcuta, La Nueva Sexta	19.500	20.000	19.667	+	
						Florencia (Caquetá)	23.000	23.000	23.000	=	
						Ibagué, Plaza La 21	18.000	20.900	19.433	=	
						Malambo (Atlántico), Carnes y carnes	22.400	22.400	22.400	+	
						Manizales, Centro Galerías	18.000	22.000	20.000	=	
						Medellín, Central Mayorista de Antioquia	23.500	24.200	23.925	=	
						Medellín, Plaza Minorista "José María Villa"	19.600	20.900	20.238	-	
						Montería, Mercado del Sur	18.000	18.000	18.000	=	
						Palmira (Valle del Cauca)	18.500	19.000	18.750	+	
						Carne de cerdo, brazo sin hueso					
Barranquilla, Barranquillita	19.000	19.000	19.000	=							
Bogotá, D.C., Carnes barrio María Paz	16.000	17.000	16.750	-							
Bogotá, D.C., Frigorífico Ble Ltda.	18.000	18.500	18.167	+							
Bogotá, D.C., Frigorífico Guadalupe	16.500	17.500	16.875	=							

Cuadro 7. Mercados mayoristas. Precios de venta de carnes (continuación)
2023 (11 al 17 de noviembre)

Productos y mercados	Pesos por kilogramo				Tendencia	Productos y mercados	Pesos por kilogramo				Tendencia
	Mínimo	Máximo	Medio				Mínimo	Máximo	Medio		
Carne de cerdo, costilla (continuación)						Carne de cerdo, lomo sin hueso (continuación)					
Pasto, El Potrerillo	18.000	24.000	21.500	-		Cali, Santa Elena	24.000	25.000	24.625	+	
Pereira, La 41	20.000	20.000	20.000	=		Cartagena, Bazurto	17.500	19.300	18.575	+	
Popayán, Plaza de mercado del barrio Bolívar	19.000	19.000	19.000	=		Cúcuta, Cenabastos	21.000	21.000	21.000	=	
Tuluá (Valle del Cauca)	23.500	24.000	23.750	+		Cúcuta, La Nueva Sexta	21.000	21.000	21.000	=	
Tunja, Complejo de Servicios del Sur	20.000	20.000	20.000	=		Florencia (Cauquetá)	23.000	24.000	23.333	-	
Valledupar, Mercado Nuevo	20.000	21.000	20.333	=		Ibagué, Plaza La 21	22.000	23.900	22.967	=	
Villavicencio, CAV	18.000	18.200	18.050	+		Malambo (Atlántico), Carnes y carnes	26.200	26.200	26.200	-	
Yopal (Casanare)	20.000	20.000	20.000	=		Manizales, Centro Galerías	22.000	24.000	23.000	=	
Carne de cerdo en canal						Medellín, Central Mayorista de Antioquia	24.500	25.000	24.775	+	
Bogotá, D.C., Frigorífico Guadalupe	13.120	13.200	13.160	-		Medellín, Plaza Minorista "José María Villa"	21.800	22.900	22.525	-	
Ibagué, Plaza La 21	13.440	13.800	13.613	=		Montería, Mercado del Sur	25.000	25.000	25.000	=	
Pereira, La 41	12.700	13.000	12.850	+		Neiva, Surabastos	19.000	20.000	19.250	+	
Popayán, Plaza de mercado del barrio Bolívar	15.300	15.400	15.367	-		Palmira (Valle del Cauca)	23.000	23.900	23.225	+	
Carne de cerdo, espinazo						Pasto, El Potrerillo	23.000	26.000	24.750	-	
Buenaventura (Valle del Cauca)	14.000	15.000	14.667	+		Pereira, La 41	23.000	23.000	23.000	=	
Cali, Santa Elena	10.500	11.500	11.000	=		Popayán, Plaza de mercado del barrio Bolívar	24.000	24.000	24.000	=	
Cúcuta, Cenabastos	6.000	6.000	6.000	=		Sincelejo, Nuevo Mercado	19.000	19.000	19.000	=	
Manizales, Centro Galerías	11.000	14.000	13.000	=		Tuluá (Valle del Cauca)	25.000	26.000	25.500	+	
Medellín, Central Mayorista de Antioquia	9.500	9.700	9.600	=		Tunja, Complejo de Servicios del Sur	20.000	22.000	21.333	+	
Medellín, Plaza Minorista "José María Villa"	9.000	10.000	9.650	-		Valledupar, Mercado Nuevo	24.000	25.000	24.667	=	
Montería, Mercado del Sur	18.000	18.000	18.000	=		Carne de cerdo, pernil con hueso					
Neiva, Surabastos	5.000	6.000	5.650	+++		Barranquilla, Barranquillita	17.000	17.000	17.000	=	
Palmira (Valle del Cauca)	11.000	12.000	11.250	+		Bogotá, D.C., Carnes barrio María Paz	17.000	17.500	17.125	-	
Pasto, El Potrerillo	12.000	20.000	16.500	+		Bogotá, D.C., Frigorífico Ble Ltda.	18.000	18.000	18.000	+	
Pereira, La 41	12.000	12.000	12.000	=		Bogotá, D.C., Frigorífico Guadalupe	16.000	17.000	16.450	-	
Popayán, Plaza de mercado del barrio Bolívar	12.000	12.600	12.200	=		Bogotá, D.C., Plaza Las Flores	17.000	18.000	17.500	+	
Tuluá (Valle del Cauca)	13.500	14.000	13.750	+		Cartagena, Bazurto	17.000	18.000	17.500	=	
Tunja, Complejo de Servicios del Sur	15.000	16.000	15.333	-		Cúcuta, Cenabastos	18.500	19.000	18.750	+	
Carne de cerdo, lomo con hueso						Cúcuta, La Nueva Sexta	19.500	20.000	19.833	=	
Barranquilla, Barranquillita	17.000	17.000	17.000	=		Ibagué, Plaza La 21	19.000	19.600	19.333	=	
Cúcuta, Cenabastos	20.000	20.000	20.000	=		Malambo (Atlántico), Carnes y carnes	21.800	21.800	21.800	+	
Cúcuta, La Nueva Sexta	19.000	20.000	19.333	=		Montería, Mercado del Sur	18.000	18.000	18.000	=	
Malambo (Atlántico), Carnes y carnes	20.400	20.400	20.400	-		Sincelejo, Nuevo Mercado	15.000	15.000	15.000	=	
Montería, Mercado del Sur	18.000	18.000	18.000	=		Valledupar, Mercado Nuevo	18.000	19.000	18.333	=	
Sincelejo, Nuevo Mercado	15.000	15.000	15.000	=		Villavicencio, CAV	17.000	17.500	17.125	-	
Valledupar, Mercado Nuevo	18.000	19.000	18.333	=		Yopal (Casanare)	20.000	20.000	20.000	=	
Carne de cerdo, lomo sin hueso						Carne de cerdo, pernil sin hueso					
Barranquilla, Barranquillita	21.000	21.000	21.000	=		Bogotá, D.C., Carnes barrio María Paz	18.000	18.500	18.125	=	
Bogotá, D.C., Carnes barrio María Paz	21.000	22.000	21.250	=		Bogotá, D.C., Frigorífico Ble Ltda.	18.500	19.000	18.875	+	
Bogotá, D.C., Frigorífico Ble Ltda.	21.000	22.000	21.500	+		Bogotá, D.C., Frigorífico Guadalupe	17.000	17.500	17.375	-	
Bogotá, D.C., Frigorífico Guadalupe	21.000	21.000	21.000	-		Bogotá, D.C., Plaza Las Flores	18.500	19.000	18.875	+	
Bogotá, D.C., Paloquemao	21.000	23.000	22.000	-		Buenaventura (Valle del Cauca)	23.000	24.000	23.333	-	
Bogotá, D.C., Plaza Las Flores	21.000	22.000	21.750	=		Cali, Santa Elena	20.500	22.000	21.375	=	
Buenaventura (Valle del Cauca)	24.000	25.000	24.667	-		Cúcuta, Cenabastos	19.500	20.000	19.750	+	
						Cúcuta, La Nueva Sexta	20.000	20.500	20.167	=	
						Ibagué, Plaza La 21	20.000	22.000	21.300	=	
						Malambo (Atlántico), Carnes y carnes	26.500	26.500	26.500	+	

Cuadro 7. Mercados mayoristas. Precios de venta de carnes (continuación)
2023 (11 al 17 de noviembre)

Productos y mercados	Pesos por kilogramo				Tendencia	Productos y mercados	Pesos por kilogramo				Tendencia
	Mínimo	Máximo	Medio				Mínimo	Máximo	Medio		
Carne de res, bola de pierna (continuación)						Carne de res, cadera (continuación)					
Villavicencio, CAV	23.500	24.000	23.875	=		Villavicencio, CAV	23.500	24.000	23.875	=	
Yopal (Casanare)	25.000	25.000	25.000	=		Yopal (Casanare)	25.000	25.000	25.000	=	
Carne de res, bota						Carne de res, centro de pierna					
Barranquilla, Barranquillita	27.000	27.000	27.000	=		Barranquilla, Barranquillita	27.000	27.000	27.000	=	
Barranquilla, Granabastos	26.300	26.300	26.300	+		Barranquilla, Granabastos	26.200	26.300	26.267	+	
Bogotá, D.C., Carnes barrio María Paz	25.000	26.000	25.375	+		Bogotá, D.C., Carnes barrio María Paz	25.000	26.000	25.375	+	
Bogotá, D.C., Frigorífico Ble Ltda.	25.000	26.000	25.250	+		Bogotá, D.C., Frigorífico Ble Ltda.	25.000	26.000	25.250	+	
Bogotá, D.C., Frigorífico Guadalupe	24.000	25.000	24.500	+		Bogotá, D.C., Frigorífico Guadalupe	24.000	25.000	24.500	+	
Bogotá, D.C., Paloquemao	25.000	27.000	25.500	+		Bogotá, D.C., Paloquemao	25.000	27.000	25.500	+	
Bucaramanga, Frigoríficos	34.500	34.700	34.600	=		Bucaramanga, Frigoríficos	37.950	39.600	38.775	=	
Cartagena, Bazurto	25.000	27.000	26.000	=		Cartagena, Bazurto	25.000	27.000	26.000	=	
Cúcuta, Cenabastos	26.000	27.000	26.667	=		Cúcuta, Cenabastos	26.000	26.000	26.000	=	
Ibagué, Plaza La 21	24.000	27.900	25.967	=		Cúcuta, La Nueva Sexta	26.000	27.000	26.333	=	
Malambo (Atlántico), Carnes y carnes	28.600	28.600	28.600	-		Ibagué, Plaza La 21	25.000	27.900	26.300	=	
Manizales, Centro Galerías	23.000	28.000	24.667	=		Malambo (Atlántico), Carnes y carnes	28.000	28.000	28.000	=	
Medellín, Central Mayorista de Antioquia	32.800	35.000	33.700	+		Manizales, Centro Galerías	24.000	28.000	26.333	=	
Medellín, Plaza Minorista "José María Villa"	29.300	31.000	29.875	+		Medellín, Central Mayorista de Antioquia	33.200	34.800	34.075	=	
Montería, Mercado del Sur	24.000	25.000	24.250	=		Medellín, Plaza Minorista "José María Villa"	29.300	31.000	29.875	+	
Sincelejo, Nuevo Mercado	24.000	24.000	24.000	=		Montería, Mercado del Sur	24.000	25.000	24.250	=	
Valledupar, Mercado Nuevo	27.000	28.000	27.333	=		Pereira, La 41	28.000	28.000	28.000	=	
Villavicencio, CAV	23.500	24.000	23.875	=		Sincelejo, Nuevo Mercado	24.000	24.000	24.000	=	
Yopal (Casanare)	25.000	25.000	25.000	=		Valledupar, Mercado Nuevo	27.000	28.000	27.333	=	
Carne de res, cadera						Carne de res, chatas					
Barranquilla, Barranquillita	27.000	27.000	27.000	=		Barranquilla, Barranquillita	30.000	31.000	30.333	+	
Barranquilla, Granabastos	27.200	27.300	27.233	+		Barranquilla, Granabastos	27.200	27.300	27.233	+	
Bogotá, D.C., Carnes barrio María Paz	25.000	26.000	25.375	+		Bogotá, D.C., Carnes barrio María Paz	31.000	32.000	31.500	+	
Bogotá, D.C., Frigorífico Ble Ltda.	25.000	26.000	25.250	+		Bogotá, D.C., Frigorífico Ble Ltda.	30.000	32.000	31.000	-	
Bogotá, D.C., Frigorífico Guadalupe	24.000	25.000	24.500	+		Bogotá, D.C., Frigorífico Guadalupe	30.000	32.000	30.750	-	
Bogotá, D.C., Paloquemao	25.000	27.000	25.500	+		Bogotá, D.C., Paloquemao	34.000	36.000	34.750	+	
Bucaramanga, Frigoríficos	40.600	43.700	42.150	=		Bucaramanga, Frigoríficos	55.000	62.500	58.750	=	
Buenaventura (Valle del Cauca)	27.000	27.500	27.167	-		Cali, Santa Elena	40.000	41.500	40.750	=	
Cali, Santa Elena	29.600	31.500	30.525	+		Cartagena, Bazurto	27.000	27.000	27.000	=	
Cartagena, Bazurto	25.000	27.000	26.000	=		Cúcuta, Cenabastos	34.000	36.000	35.000	=	
Cúcuta, Cenabastos	26.000	27.000	26.667	=		Cúcuta, La Nueva Sexta	32.000	33.000	32.333	=	
Ibagué, Plaza La 21	25.000	27.900	26.300	=		Ibagué, Plaza La 21	30.000	33.000	31.667	=	
Malambo (Atlántico), Carnes y carnes	28.600	28.600	28.600	-		Malambo (Atlántico), Carnes y carnes	38.000	38.000	38.000	+	
Manizales, Centro Galerías	23.000	28.000	25.667	=		Medellín, Central Mayorista de Antioquia	53.800	55.200	54.150	-	
Medellín, Central Mayorista de Antioquia	33.000	35.000	34.075	-		Medellín, Plaza Minorista "José María Villa"	39.900	46.200	43.000	+	
Medellín, Plaza Minorista "José María Villa"	29.300	31.000	29.875	+		Montería, Mercado del Sur	30.000	31.000	30.250	-	
Montería, Mercado del Sur	24.000	25.000	24.250	=		Palmira (Valle del Cauca)	33.000	34.000	33.750	+	
Palmira (Valle del Cauca)	28.000	28.000	28.000	+		Pasto, El Potrerillo	24.000	30.000	27.000	+	
Pasto, El Potrerillo	22.000	26.000	24.500	-		Pereira, La 41	34.000	34.000	34.000	=	
Pereira, La 41	27.000	28.000	27.500	=		Popayán, Plaza de mercado del barrio Bolívar	40.000	40.000	40.000	+	
Popayán, Plaza de mercado del barrio Bolívar	29.000	29.000	29.000	=		Sincelejo, Nuevo Mercado	24.000	24.000	24.000	=	
Sincelejo, Nuevo Mercado	24.000	24.000	24.000	=		Tuluá (Valle del Cauca)	38.000	38.000	38.000	+	
Tuluá (Valle del Cauca)	31.000	31.500	31.250	+		Valledupar, Mercado Nuevo	33.000	34.000	33.667	=	
Valledupar, Mercado Nuevo	27.000	28.000	27.333	=							

Cuadro 7. Mercados mayoristas. Precios de venta de carnes (continuación)
2023 (11 al 17 de noviembre)

Productos y mercados	Pesos por kilogramo				Tendencia	Productos y mercados	Pesos por kilogramo				Tendencia
	Mínimo	Máximo	Medio				Mínimo	Máximo	Medio		
Carne de res, chatas (continuación)						Carne de res, falda (continuación)					
Villavicencio, CAV	26.500	27.000	26.750		+	Buenaventura (Valle del Cauca)	23.500	24.000	23.700		-
Yopal (Casanare)	27.000	28.000	27.500		=	Cali, Santa Elena	19.000	20.000	19.625		=
Carne de res, cogote						Cartagena, Bazurto	22.000	24.000	23.000		=
Bogotá, D.C., Carnes barrio María Paz	19.000	19.000	19.000		-	Cúcuta, Cenabastos	23.000	24.000	23.667		=
Bogotá, D.C., Frigorífico Ble Ltda.	19.000	21.000	20.000		+	Cúcuta, La Nueva Sexta	24.000	25.000	24.667		=
Bogotá, D.C., Frigorífico Guadalupe	18.000	20.000	18.875		-	Ibagué, Plaza La 21	20.000	22.000	21.300		=
Bogotá, D.C., Paloquemao	22.000	22.000	22.000		=	Malambo (Atlántico), Carnes y carnes	25.800	25.800	25.800		-
Ibagué, Plaza La 21	13.000	14.900	13.967		=	Manizales, Centro Galerías	18.000	20.000	19.000		=
Montería, Mercado del Sur	20.000	21.000	20.250		-	Medellín, Central Mayorista de Antioquia	28.500	29.900	29.275		=
Pereira, La 41	22.000	22.000	22.000		=	Medellín, Plaza Minorista "José María Villa"	27.400	27.900	27.628		+
Carne de res, costilla						Montería, Mercado del Sur	23.000	24.000	23.250		=
Barranquilla, Barranquillita	17.000	17.000	17.000		=	Palmira (Valle del Cauca)	18.500	19.000	18.750		+
Bogotá, D.C., Carnes barrio María Paz	19.000	20.000	19.500		+	Pasto, El Potrerillo	18.000	24.000	21.500		=
Bogotá, D.C., Frigorífico Ble Ltda.	19.000	20.000	19.500		++	Pereira, La 41	22.000	22.000	22.000		=
Bogotá, D.C., Frigorífico Guadalupe	19.000	20.000	19.375		-	Popayán, Plaza de mercado del barrio Bolívar	19.000	20.000	19.667		=
Bogotá, D.C., Paloquemao	22.000	23.000	22.250		+	Tuluá (Valle del Cauca)	20.000	20.500	20.250		-
Bucaramanga, Frigoríficos	45.000	48.000	46.500		=	Carne de res, lomo de brazo					
Buenaventura (Valle del Cauca)	20.000	20.000	20.000		+	Bogotá, D.C., Paloquemao	23.000	24.000	23.750		+
Cali, Santa Elena	17.500	18.500	18.000		=	Cúcuta, Cenabastos	24.000	25.000	24.667		=
Cartagena, Bazurto	14.000	16.000	14.667		=	Cúcuta, La Nueva Sexta	25.000	26.000	25.667		=
Cúcuta, Cenabastos	19.000	19.000	19.000		=	Montería, Mercado del Sur	24.000	25.000	24.250		=
Cúcuta, La Nueva Sexta	20.000	21.000	20.333		=	Pasto, El Potrerillo	20.000	26.000	24.000		-
Ibagué, Plaza La 21	16.000	17.000	16.667		=	Pereira, La 41	27.000	28.000	27.500		=
Malambo (Atlántico), Carnes y carnes	17.400	17.400	17.400		-	Popayán, Plaza de mercado del barrio Bolívar	27.000	28.000	27.667		+
Manizales, Centro Galerías	16.000	18.000	16.667		=	Sincelejo, Nuevo Mercado	20.000	20.000	20.000		=
Medellín, Central Mayorista de Antioquia	18.900	19.200	19.050		-	Valledupar, Mercado Nuevo	27.000	28.000	27.333		=
Medellín, Plaza Minorista "José María Villa"	17.200	18.000	17.475		++	Carne de res, lomo fino					
Montería, Mercado del Sur	12.000	13.000	12.500		=	Barranquilla, Barranquillita	42.000	42.000	42.000		+
Pasto, El Potrerillo	18.000	24.000	21.000		=	Barranquilla, Granabastos	43.000	44.000	43.333		+
Pereira, La 41	12.000	12.000	12.000		=	Bogotá, D.C., Carnes barrio María Paz	42.000	42.000	42.000		+
Popayán, Plaza de mercado del barrio Bolívar	17.000	17.600	17.200		=	Bogotá, D.C., Frigorífico Ble Ltda.	40.000	43.000	41.250		+
Tuluá (Valle del Cauca)	17.000	17.500	17.250		+	Bogotá, D.C., Frigorífico Guadalupe	41.000	44.500	42.375		+
Valledupar, Mercado Nuevo	17.000	18.000	17.667		=	Bogotá, D.C., Paloquemao	40.000	40.000	40.000		-
Villavicencio, CAV	20.000	21.000	20.500		-	Bucaramanga, Frigoríficos	76.400	85.400	80.900		=
Yopal (Casanare)	18.000	18.000	18.000		=	Buenaventura (Valle del Cauca)	29.000	30.000	29.500		-
Carne de res en canal						Cartagena, Bazurto	44.000	45.000	44.667		=
Arauca (Arauca)	22.000	22.000	22.000		=	Cúcuta, Cenabastos	32.000	35.000	33.667		=
Ibagué, Plaza La 21	16.000	16.000	16.000		=	Cúcuta, La Nueva Sexta	32.000	35.000	33.667		=
Popayán, Plaza de mercado del barrio Bolívar	16.000	16.300	16.167		+	Ibagué, Plaza La 21	40.000	40.000	40.000		=
Carne de res, falda						Malambo (Atlántico), Carnes y carnes	53.600	53.600	53.600		+
Barranquilla, Barranquillita	21.000	21.000	21.000		=	Manizales, Centro Galerías	29.000	34.000	31.000		=
Barranquilla, Granabastos	22.100	22.200	22.167		=	Medellín, Central Mayorista de Antioquia	56.800	61.750	59.163		=
Bogotá, D.C., Carnes barrio María Paz	21.000	23.000	22.000		+	Medellín, Plaza Minorista "José María Villa"	40.600	43.600	42.325		-
Bogotá, D.C., Frigorífico Ble Ltda.	21.000	22.000	21.750		+	Montería, Mercado del Sur	40.000	41.000	40.250		=
Bogotá, D.C., Frigorífico Guadalupe	20.000	22.000	21.250		+	Palmira (Valle del Cauca)	35.000	35.000	35.000		+
Bogotá, D.C., Paloquemao	23.000	24.000	23.750		+	Pasto, El Potrerillo	24.000	30.000	28.000		=
						Pereira, La 41	36.000	36.000	36.000		=
						Popayán, Plaza de mercado del barrio Bolívar	41.000	42.000	41.333		+

Cuadro 7. Mercados mayoristas. Precios de venta de carnes (continuación)
2023 (11 al 17 de noviembre)

Productos y mercados	Pesos por kilogramo				Tendencia	Productos y mercados	Pesos por kilogramo				Tendencia
	Mínimo	Máximo	Medio				Mínimo	Máximo	Medio		
Carne de res, lomo fino (continuación)						Carne de res, muchacho (continuación)					
Sincelejo, Nuevo Mercado	26.000	26.000	26.000	=		Malambo (Atlántico), Carnes y carnes	28.600	28.600	28.600	=	
Valledupar, Mercado Nuevo	36.000	36.000	36.000	=		Manizales, Centro Galerías	25.000	28.000	26.333	=	
Villavicencio, CAV	36.000	37.000	36.500	=		Medellín, Central Mayorista de Antioquia	30.500	31.500	31.100	=	
Yopal (Casanare)	31.000	32.000	31.500	+		Medellín, Plaza Minorista "José María Villa"	29.000	31.000	29.800	+	
Carne de res molida, murillo						Montería, Mercado del Sur	24.000	25.000	24.250	=	
Bogotá, D.C., Carnes barrio María Paz	18.000	19.000	18.625	-		Palmira (Valle del Cauca)	27.000	28.000	27.250	=	
Bogotá, D.C., Frigorífico Ble Ltda.	19.000	20.000	19.500	=		Pasto, El Potrerillo	22.000	26.000	24.500	=	
Bogotá, D.C., Frigorífico Guadalupe	19.500	20.000	19.875	+		Pereira, La 41	27.000	28.000	27.500	=	
Bogotá, D.C., Paloquemao	19.000	20.000	19.750	-		Popayán, Plaza de mercado del barrio Bolívar	27.000	27.000	27.000	=	
Florencia (Cauquetá)	20.000	20.000	20.000	-		Sincelejo, Nuevo Mercado	24.000	24.000	24.000	=	
Ibagué, Plaza La 21	19.000	20.900	19.967	=		Tuluá (Valle del Cauca)	31.000	31.000	31.000	+	
Carne de res, morrillo						Valledupar, Mercado Nuevo	27.000	28.000	27.333	=	
Bogotá, D.C., Carnes barrio María Paz	21.000	22.000	21.750	+		Villavicencio, CAV	23.500	24.000	23.875	+	
Bogotá, D.C., Frigorífico Ble Ltda.	22.000	22.000	22.000	-		Yopal (Casanare)	25.000	25.000	25.000	=	
Bogotá, D.C., Frigorífico Guadalupe	21.000	22.000	21.250	+		Carne de res, murillo					
Bogotá, D.C., Paloquemao	24.000	25.000	24.250	+		Bogotá, D.C., Carnes barrio María Paz	18.000	19.000	18.625	-	
Buenaventura (Valle del Cauca)	23.000	24.000	23.333	-		Bogotá, D.C., Frigorífico Ble Ltda.	19.000	20.000	19.750	+	
Cali, Santa Elena	27.500	28.500	27.875	=		Bogotá, D.C., Frigorífico Guadalupe	17.000	18.500	17.825	-	
Cúcuta, Cenabastos	25.000	25.000	25.000	=		Bogotá, D.C., Paloquemao	20.000	21.000	20.250	-	
Cúcuta, La Nueva Sexta	25.000	26.000	25.333	=		Bucaramanga, Frigoríficos	26.400	29.200	27.800	=	
Florencia (Cauquetá)	22.000	23.000	22.333	-		Cúcuta, Cenabastos	25.000	25.000	25.000	=	
Ibagué, Plaza La 21	20.000	21.900	20.967	=		Cúcuta, La Nueva Sexta	25.000	25.000	25.000	=	
Malambo (Atlántico), Carnes y carnes	23.700	23.700	23.700	+		Ibagué, Plaza La 21	19.000	20.000	19.633	=	
Medellín, Central Mayorista de Antioquia	27.000	28.600	27.900	=		Manizales, Centro Galerías	20.000	22.000	20.667	=	
Medellín, Plaza Minorista "José María Villa"	24.800	27.000	25.675	-		Medellín, Central Mayorista de Antioquia	27.800	28.200	27.950	+	
Montería, Mercado del Sur	20.000	21.000	20.250	-		Montería, Mercado del Sur	19.000	20.000	19.500	=	
Palmira (Valle del Cauca)	25.500	27.000	26.125	-		Neiva, Surabastos	18.000	19.000	18.667	+	
Pasto, El Potrerillo	20.000	24.000	22.500	+		Villavicencio, CAV	20.000	21.000	20.750	-	
Pereira, La 41	25.000	25.000	25.000	=		Yopal (Casanare)	20.000	20.000	20.000	=	
Popayán, Plaza de mercado del barrio Bolívar	25.000	25.000	25.000	=		Carne de res, paletero					
Tuluá (Valle del Cauca)	23.000	24.000	23.500	-		Bogotá, D.C., Paloquemao	22.000	24.000	22.500	-	
Villavicencio, CAV	21.000	22.000	21.500	+		Cúcuta, Cenabastos	24.000	25.000	24.667	=	
Yopal (Casanare)	20.000	20.000	20.000	=		Cúcuta, La Nueva Sexta	24.000	25.000	24.667	=	
Carne de res, muchacho						Ibagué, Plaza La 21	15.000	17.000	16.300	=	
Barranquilla, Barranquillita	27.000	27.000	27.000	=		Malambo (Atlántico), Carnes y carnes	22.800	22.800	22.800	+	
Barranquilla, Granabastos	26.200	26.200	26.200	+		Manizales, Centro Galerías	22.000	26.000	23.667	=	
Bogotá, D.C., Carnes barrio María Paz	29.000	30.000	29.667	-		Medellín, Central Mayorista de Antioquia	28.200	29.400	28.750	=	
Bogotá, D.C., Frigorífico Ble Ltda.	26.000	28.000	26.750	-		Medellín, Plaza Minorista "José María Villa"	26.500	28.000	27.500	-	
Bogotá, D.C., Frigorífico Guadalupe	28.000	29.000	28.250	+		Montería, Mercado del Sur	24.000	25.000	24.250	=	
Bogotá, D.C., Paloquemao	28.000	29.000	28.250	+		Pereira, La 41	27.000	28.000	27.500	=	
Bucaramanga, Frigoríficos	39.900	40.200	40.050	=		Sincelejo, Nuevo Mercado	22.000	22.000	22.000	=	
Buenaventura (Valle del Cauca)	27.000	28.000	27.667	+		Valledupar, Mercado Nuevo	26.000	27.000	26.333	=	
Cali, Santa Elena	29.000	30.000	29.625	=		Carne de res, pecho					
Cartagena, Bazurto	22.000	26.000	23.667	=		Bogotá, D.C., Carnes barrio María Paz	22.000	22.000	22.000	+	
Cúcuta, Cenabastos	25.000	26.000	25.667	+		Bogotá, D.C., Frigorífico Ble Ltda.	22.000	24.000	23.000	=	
Cúcuta, La Nueva Sexta	26.000	26.000	26.000	=		Bogotá, D.C., Frigorífico Guadalupe	22.000	23.000	22.250	-	
Ibagué, Plaza La 21	25.000	25.900	25.300	=		Bogotá, D.C., Paloquemao	22.000	23.000	22.500	+	
						Bucaramanga, Frigoríficos	29.600	32.700	31.150	=	

Cuadro 7. Mercados mayoristas. Precios de venta de carnes (continuación)
2023 (11 al 17 de noviembre)

Productos y mercados	Pesos por kilogramo				Tendencia	Productos y mercados	Pesos por kilogramo				Tendencia
	Mínimo	Máximo	Medio				Mínimo	Máximo	Medio		
Carne de res, pecho (continuación)						Carne de res, sobrebarriga (continuación)					
Buenaventura (Valle del Cauca)	23.000	24.000	23.667	-		Bogotá, D.C., Paloquemao	22.000	23.000	22.500	+	
Cali, Santa Elena	27.300	28.500	27.825	-		Bucaramanga, Frigoríficos	32.700	35.200	33.950	=	
Cúcuta, Cenabastos	25.000	25.000	25.000	=		Buenaventura (Valle del Cauca)	23.000	24.000	23.333	-	
Cúcuta, La Nueva Sexta	25.000	25.000	25.000	=		Cali, Santa Elena	28.000	29.500	29.000	=	
Ibagué, Plaza La 21	23.000	23.900	23.433	=		Cartagena, Bazurto	22.000	25.000	23.000	=	
Manizales, Centro Galerías	20.000	23.000	21.333	=		Cúcuta, Cenabastos	24.000	25.000	24.667	=	
Medellín, Central Mayorista de Antioquia	23.800	24.500	24.125	+		Cúcuta, La Nueva Sexta	25.000	26.000	25.333	=	
Medellín, Plaza Minorista "José María Villa"	24.200	26.000	25.500	++		Florencia (Caquetá)	22.000	22.000	22.000	=	
Montería, Mercado del Sur	22.000	23.000	22.250	=		Ibagué, Plaza La 21	20.000	22.000	21.333	=	
Palmira (Valle del Cauca)	25.000	26.000	25.500	=		Malambo (Atlántico), Carnes y carnes	27.200	27.200	27.200	+	
Pasto, El Potrerillo	18.000	24.000	22.000	+		Manizales, Centro Galerías	22.000	24.000	23.000	=	
Pereira, La 41	24.000	24.000	24.000	=		Medellín, Central Mayorista de Antioquia	27.400	28.600	28.125	=	
Popayán, Plaza de mercado del barrio Bolívar	25.000	25.000	25.000	=		Medellín, Plaza Minorista "José María Villa"	25.000	25.900	25.475	-	
Tuluá (Valle del Cauca)	26.500	26.900	26.700	+		Montería, Mercado del Sur	20.000	21.000	20.250	-	
Valledupar, Mercado Nuevo	25.000	26.000	25.667	-		Neiva, Surabastos	19.000	20.000	19.333	=	
Carne de res, punta de anca						Palmira (Valle del Cauca)	25.900	27.000	26.225	-	
Barranquilla, Barranquillita	27.000	27.000	27.000	=		Pasto, El Potrerillo	18.000	24.000	21.500	-	
Barranquilla, Granabastos	27.200	27.300	27.267	+		Pereira, La 41	25.000	25.000	25.000	=	
Bogotá, D.C., Carnes barrio María Paz	30.000	33.000	31.500	=		Popayán, Plaza de mercado del barrio Bolívar	27.000	27.000	27.000	=	
Bogotá, D.C., Frigorífico Ble Ltda.	30.000	32.000	30.500	+		Sincelejo, Nuevo Mercado	20.000	20.000	20.000	=	
Bogotá, D.C., Frigorífico Guadalupe	30.000	31.000	30.500	+		Tuluá (Valle del Cauca)	28.000	28.000	28.000	=	
Bogotá, D.C., Paloquemao	30.000	31.000	30.500	+		Valledupar, Mercado Nuevo	25.000	26.000	25.333	=	
Bucaramanga, Frigoríficos	57.500	65.400	61.450	=		Villavicencio, CAV	22.000	22.000	22.000	=	
Buenaventura (Valle del Cauca)	29.000	30.000	29.667	-		Yopal (Casanare)	22.000	22.000	22.000	=	
Cali, Santa Elena	41.000	42.000	41.625	+		Menudencias de pollo					
Cartagena, Bazurto	26.000	30.000	27.667	=		Armenia, Mercar	8.000	8.400	8.133	=	
Cúcuta, Cenabastos	32.000	34.000	32.667	+		Florencia (Caquetá)	6.000	7.000	6.333	=	
Cúcuta, La Nueva Sexta	33.000	35.000	34.333	=		Ibagué, Plaza La 21	2.400	2.500	2.467	=	
Ibagué, Plaza La 21	30.000	32.000	30.667	=		Montería, Mercado del Sur	3.800	4.200	3.900	=	
Malambo (Atlántico), Carnes y carnes	41.000	41.000	41.000	=		Neiva, Surabastos	3.400	4.000	3.800	-	
Manizales, Centro Galerías	29.000	34.000	31.000	=		Pasto, El Potrerillo	2.600	2.800	2.650	-	
Medellín, Central Mayorista de Antioquia	47.900	49.500	48.750	=		Popayán, Plaza de mercado del barrio Bolívar	4.200	4.400	4.267	+	
Medellín, Plaza Minorista "José María Villa"	44.000	49.700	46.750	+		Villavicencio, CAV	2.300	3.200	2.750	-	
Montería, Mercado del Sur	30.000	31.000	30.500	=		Muslos de pollo con rabadilla					
Palmira (Valle del Cauca)	34.000	35.000	34.250	+		Medellín, Plaza Minorista "José María Villa"	7.500	8.000	7.750	-	
Pasto, El Potrerillo	22.000	26.000	24.500	=		Muslos de pollo sin rabadilla					
Pereira, La 41	34.000	34.000	34.000	=		Arauca (Arauca)	8.000	8.000	8.000	=	
Popayán, Plaza de mercado del barrio Bolívar	38.000	39.000	38.667	=		Bogotá, D.C., Carnes barrio María Paz	10.000	11.000	10.325	+	
Sincelejo, Nuevo Mercado	24.000	24.000	24.000	=		Bogotá, D.C., Frigorífico Ble Ltda.	14.000	15.200	14.300	-	
Tuluá (Valle del Cauca)	38.000	42.000	40.000	+		Bogotá, D.C., Frigorífico Guadalupe	10.500	11.500	11.125	=	
Valledupar, Mercado Nuevo	33.000	34.000	33.667	=		Bogotá, D.C., Paloquemao	11.500	12.000	11.875	+	
Villavicencio, CAV	24.000	26.000	25.000	-		Bogotá, D.C., Plaza Las Flores	9.000	9.500	9.250	-	
Yopal (Casanare)	27.000	28.000	27.500	=		Bucaramanga, Frigoríficos	11.400	14.300	13.133	+	
Carne de res, sobrebarriga						Medellín, Central Mayorista de Antioquia	9.800	10.200	9.950	+	
Barranquilla, Barranquillita	23.000	23.000	23.000	=		Villavicencio, CAV	11.000	12.500	11.650	-	
Barranquilla, Granabastos	22.200	22.300	22.233	+							
Bogotá, D.C., Carnes barrio María Paz	21.000	23.000	22.000	+							
Bogotá, D.C., Frigorífico Ble Ltda.	22.000	24.000	23.000	=							
Bogotá, D.C., Frigorífico Guadalupe	22.000	24.000	23.000	+							

Cuadro 7. Mercados mayoristas. Precios de venta de carnes (continuación)
2023 (11 al 17 de noviembre)

Productos y mercados	Pesos por kilogramo				Tendencia	Productos y mercados	Pesos por kilogramo				Tendencia
	Mínimo	Máximo	Medio				Mínimo	Máximo	Medio		
Pechuga de pollo						Pierna pernil con rabadilla (continuación)					
Arauca (Arauca)	10.700	10.700	10.700		=	Palmira (Valle del Cauca)	9.000	9.400	9.200		=
Armenia, Mercar	14.600	15.000	14.867		=	Pasto, El Potrerillo	10.000	11.000	10.250		+
Barranquilla, Barranquillita	11.400	11.500	11.467		+	Santa Marta (Magdalena)	6.600	7.600	7.125		=
Barranquilla, Granabastos	11.400	11.400	11.400		+	Sincelejo, Nuevo Mercado	7.200	7.400	7.300		=
Bogotá, D.C., Carnes barrio María Paz	14.000	14.800	14.350		+	Tuluá (Valle del Cauca)	13.200	13.600	13.400		+
Bogotá, D.C., Frigorífico Ble Ltda.	15.000	16.000	15.250		-	Valledupar, Mercado Nuevo	5.500	6.300	5.900		+
Bogotá, D.C., Frigorífico Guadalupe	14.500	16.000	15.275		+	Villavicencio, CAV	8.800	9.400	9.100		-
Bogotá, D.C., Paloquemao	14.000	15.500	14.750		+	Pierna pernil sin rabadilla					
Bogotá, D.C., Plaza Las Flores	13.000	13.500	13.125		-	Bogotá, D.C., Carnes barrio María Paz	10.000	12.000	11.000		-
Bucaramanga, Frigoríficos	15.300	18.100	16.833		=	Bogotá, D.C., Frigorífico Ble Ltda.	14.300	15.000	14.825		+
Buenaventura (Valle del Cauca)	14.000	15.000	14.333		-	Bogotá, D.C., Frigorífico Guadalupe	11.000	12.000	11.500		+
Cali, Galería Alameda	12.800	13.200	13.000		-	Bogotá, D.C., Paloquemao	11.500	12.000	11.875		+
Cali, Santa Elena	13.000	13.400	13.200		-	Bogotá, D.C., Plaza Las Flores	10.000	11.000	10.250		-
Cartagena, Bazurto	12.000	12.900	12.500		+	Bucaramanga, Frigoríficos	10.900	12.700	11.633		=
Cúcuta, Cenabastos	12.500	12.500	12.500		+	Piernas de pollo					
Florencia (Caquetá)	15.000	16.000	15.667		=	Armenia, Mercar	12.000	12.400	12.133		=
Ibagué, Plaza La 21	12.000	12.400	12.267		=	Bogotá, D.C., Carnes barrio María Paz	10.000	12.000	11.250		+
Manizales, Centro Galerías	13.800	14.500	14.233		=	Bogotá, D.C., Frigorífico Ble Ltda.	14.800	16.000	15.250		-
Medellín, Central Mayorista de Antioquia	14.500	15.500	14.900		+	Bogotá, D.C., Frigorífico Guadalupe	11.000	13.000	11.750		-
Medellín, Plaza Minorista "José María Villa"	11.000	11.500	11.125		-	Bogotá, D.C., Paloquemao	12.000	13.000	12.375		-
Montería, Mercado del Sur	12.500	13.500	13.000		++	Bogotá, D.C., Plaza Las Flores	10.000	10.000	10.000		-
Neiva, Surabastos	12.000	13.000	12.667		+	Bucaramanga, Frigoríficos	12.100	14.400	13.050		=
Palmira (Valle del Cauca)	14.000	14.400	14.300		-	Cali, Santa Elena	8.600	9.200	8.900		-
Pasto, El Potrerillo	20.000	20.000	20.000		=	Cúcuta, Cenabastos	9.300	9.500	9.400		=
Popayán, Plaza de mercado del barrio Bolívar	13.400	13.600	13.467		=	Manizales, Centro Galerías	9.000	9.900	9.400		=
Santa Marta (Magdalena)	12.000	14.000	13.075		+	Medellín, Central Mayorista de Antioquia	11.500	11.900	11.750		+
Sincelejo, Nuevo Mercado	13.400	14.000	13.650		=	Medellín, Plaza Minorista "José María Villa"	7.800	8.000	7.950		+
Tuluá (Valle del Cauca)	17.000	17.000	17.000		+	Palmira (Valle del Cauca)	10.400	10.800	10.550		+
Valledupar, Mercado Nuevo	10.900	11.800	11.350		+	Popayán, Plaza de mercado del barrio Bolívar	10.600	10.800	10.733		=
Villavicencio, CAV	12.300	13.000	12.775		+	Tuluá (Valle del Cauca)	13.000	13.000	13.000		=
Pierna pernil con rabadilla						Villavicencio, CAV	11.500	12.500	11.900		+
Arauca (Arauca)	5.800	5.800	5.800		=	Pollo entero congelado sin vísceras					
Armenia, Mercar	12.000	12.400	12.133		++	Barranquilla, Barranquillita	8.800	8.900	8.867		+
Barranquilla, Barranquillita	6.800	6.900	6.833		-	Barranquilla, Granabastos	8.600	8.600	8.600		+
Barranquilla, Granabastos	6.600	6.600	6.600		+	Cali, Galería Alameda	10.800	11.200	11.000		-
Bogotá, D.C., Frigorífico Guadalupe	10.000	10.500	10.250		+	Cali, Santa Elena	10.400	11.000	10.800		+
Bogotá, D.C., Paloquemao	10.000	10.800	10.350		+	Cartagena, Bazurto	8.500	8.900	8.700		-
Bogotá, D.C., Plaza Las Flores	9.000	9.000	9.000		=	Medellín, Central Mayorista de Antioquia	14.200	14.800	14.500		-
Bucaramanga, Frigoríficos	8.600	9.800	9.367		=	Medellín, Plaza Minorista "José María Villa"	10.200	10.300	10.250		-
Buenaventura (Valle del Cauca)	9.000	9.200	9.067		-	Montería, Mercado del Sur	8.800	9.500	8.975		+
Cali, Galería Alameda	8.000	8.400	8.133		=	Popayán, Plaza de mercado del barrio Bolívar	10.600	10.800	10.733		+
Cali, Santa Elena	8.400	9.000	8.650		=	Santa Marta (Magdalena)	8.600	10.300	9.325		=
Cartagena, Bazurto	6.600	7.000	6.900		+	Valledupar, Mercado Nuevo	8.500	8.700	8.600		+
Cúcuta, Cenabastos	8.400	8.500	8.450		+	Pollo entero fresco sin vísceras					
Florencia (Caquetá)	13.000	13.000	13.000		=	Armenia, Mercar	13.000	13.400	13.267		+
Ibagué, Plaza La 21	8.000	8.600	8.333		=	Bogotá, D.C., Carnes barrio María Paz	10.000	11.000	10.500		-
Medellín, Central Mayorista de Antioquia	8.700	9.000	8.850		+						
Medellín, Plaza Minorista "José María Villa"	7.000	7.400	7.100		-						
Montería, Mercado del Sur	7.000	7.000	7.000		+						
Neiva, Surabastos	8.400	8.600	8.533		+						

PRECIOS MAYORISTAS

Cuadro 7. Mercados mayoristas. Precios de venta de carnes (conclusión)
2023 (11 al 17 de noviembre)

Productos y mercados	Pesos por kilogramo				Tendencia	Productos y mercados	Pesos por kilogramo				Tendencia
	Mínimo	Máximo	Medio	Precios			Mínimo	Máximo	Medio	Precios	
Pollo entero fresco sin vísceras (continuación)						Pollo entero fresco sin vísceras (continuación)					
Bogotá, D.C., Frigorífico Ble Ltda.	11.000	13.500	12.125		-	Pasto, El Potrerillo	10.500	11.700	10.775		+
Bogotá, D.C., Frigorífico Guadalupe	10.000	11.000	10.500		+	Sincelejo, Nuevo Mercado	9.800	10.000	9.900		-
Bogotá, D.C., Paloquemao	12.000	13.000	12.375		-	Tuluá (Valle del Cauca)	14.800	15.200	15.000		+
Bogotá, D.C., Plaza Las Flores	10.000	11.000	10.500		-	Villavicencio, CAV	9.000	10.000	9.700		-
Cúcuta, Cenabastos	11.000	11.500	11.250		=						
Ibagué, Plaza La 21	9.000	10.000	9.533		=	Rabadillas de pollo					
Palmira (Valle del Cauca)	10.600	10.800	10.750		+	Manizales, Centro Galerías	4.500	5.000	4.750		=

TENDENCIAS

---	-	+	+++
Variación mayor al -20 %	Variación entre 0 % y -10 %	Variación entre 0 % y 10 %	Variación mayor al 20 %
--	=	++	n. d.
Variación entre -10 % y -20 %	Variación igual a 0 %	Variación entre 10 % y 20 %	No determinado

Cuadro 8. Mercados mayoristas. Precios de venta de pescados 2023 (11 al 17 de noviembre)

Productos y mercados	Pesos por kilogramo			
	Mínimo	Máximo	Medio	Tendencia
Almejas con concha				
Bogotá, D.C., Corabastos	5.800	6.000	5.900	+
Bogotá, D.C., Paloquemao	5.000	6.000	5.500	+
Bogotá, D.C., Plaza Las Flores	11.000	12.000	11.750	+
Cali, Galería Alameda	7.500	8.000	7.833	=
Cali, Santa Elena	6.500	7.000	6.833	+
Medellín, Central Mayorista de Antioquia	7.400	7.500	7.450	=
Almejas sin concha				
Bogotá, D.C., Corabastos	14.000	16.000	15.000	+
Bogotá, D.C., Paloquemao	15.000	16.000	15.750	+
Cali, Galería Alameda	18.000	22.000	19.833	=
Medellín, Central Mayorista de Antioquia	24.500	25.500	25.167	=
Palmira (Valle del Cauca)	15.000	16.000	15.375	-
Bagre rayado en postas congelado				
Armenia, Mercar	32.000	33.000	32.500	=
Bogotá, D.C., Corabastos	32.000	35.000	33.250	+
Bogotá, D.C., Paloquemao	30.000	30.000	30.000	-
Medellín, Central Mayorista de Antioquia	36.000	36.500	36.125	=
Tunja, Complejo de Servicios del Sur	30.000	32.000	30.667	+
Villavicencio, CAV	30.000	32.000	31.333	+
Bagre rayado entero congelado				
Bogotá, D.C., Corabastos	29.000	31.000	30.250	+
Bogotá, D.C., Paloquemao	26.000	30.000	28.000	+
Bogotá, D.C., Plaza Las Flores	18.400	19.200	18.800	+
Cali, Santa Elena	28.000	30.000	29.000	-
Medellín, Central Mayorista de Antioquia	32.400	33.200	32.925	=
Palmira (Valle del Cauca)	24.000	25.000	24.625	+
Pereira, Mercasa	31.500	32.000	31.750	=
Popayán, Plaza de mercado del barrio Bolívar	27.000	27.400	27.133	-
Bagre rayado entero fresco				
Arauca (Arauca)	18.000	20.000	19.000	n.d.
Bogotá, D.C., Paloquemao	28.000	30.000	29.000	+
Bogotá, D.C., Plaza Las Flores	18.400	18.800	18.600	-
Bucaramanga, Centroabastos	19.600	20.000	19.865	+
Cúcuta, La Nueva Sexta	17.000	18.000	17.667	-
Florencia (Cauquetá)	30.000	32.000	31.000	=
Ibagué, Plaza La 21	21.600	21.600	21.600	+
Montería, Mercado del Sur	13.000	14.000	13.750	=
Neiva, Surabastos	24.000	28.000	25.333	n.d.
Valledupar, Mercado Nuevo	15.000	18.000	16.667	-
Yopal (Casanares)	20.000	20.000	20.000	n.d.
Basa, entero congelado importado				
Barranquilla, Barranquillita	10.800	11.000	10.933	+
Bogotá, D.C., Corabastos	14.000	15.000	14.250	+++
Bogotá, D.C., Paloquemao	13.000	15.000	14.375	-
Bogotá, D.C., Plaza Las Flores	8.800	9.200	9.000	+
Bucaramanga, Centroabastos	9.000	9.000	9.000	=
Basa, entero congelado importado (continuación)				
Cali, Galería Alameda	12.600	14.000	13.200	+
Cali, Santa Elena	11.000	13.000	12.000	-
Cartagena, Bazarro	8.700	10.000	9.375	+
Cúcuta, La Nueva Sexta	10.000	10.000	10.000	=
Medellín, Central Mayorista de Antioquia	10.500	11.700	11.175	=
Palmira (Valle del Cauca)	10.000	10.500	10.125	-
Popayán, Plaza de mercado del barrio Bolívar	12.800	13.000	12.933	=
Villavicencio, CAV	11.000	12.000	11.333	+
Basa, filete congelado importado				
Bogotá, D.C., Corabastos	11.000	12.800	11.825	-
Bogotá, D.C., Paloquemao	14.000	15.000	14.625	-
Bogotá, D.C., Plaza Las Flores	8.600	9.000	8.900	+
Cali, Galería Alameda	14.000	16.000	15.000	+
Cali, Santa Elena	13.000	15.000	14.000	=
Medellín, Central Mayorista de Antioquia	15.500	16.000	15.850	=
Palmira (Valle del Cauca)	12.500	13.000	12.750	+
Tunja, Complejo de Servicios del Sur	16.000	18.000	16.667	-
Blanquillo entero fresco				
Montería, Mercado del Sur	13.000	14.000	13.500	+
Valledupar, Mercado Nuevo	15.000	16.000	15.333	-
Bocachico criollo fresco				
Cúcuta, La Nueva Sexta	13.000	14.000	13.333	+
Montería, Mercado del Sur	19.000	20.000	19.500	-
Neiva, Surabastos	24.000	30.000	27.000	n.d.
Valledupar, Mercado Nuevo	23.000	25.000	24.333	-
Villavicencio, CAV	16.000	16.000	16.000	-
Bocachico importado congelado				
Armenia, Mercar	12.000	13.000	12.500	=
Barranquilla, Barranquillita	10.700	11.000	10.833	-
Cali, Galería Alameda	13.000	15.000	14.000	+
Cali, Santa Elena	12.000	13.500	12.833	=
Cartagena, Bazarro	9.300	10.500	9.933	-
Manizales, Centro Galerías	13.000	13.000	13.000	=
Medellín, Central Mayorista de Antioquia	12.200	12.500	12.350	=
Montería, Mercado del Sur	11.000	12.000	11.750	-
Palmira (Valle del Cauca)	11.000	12.000	11.750	=
Pereira, Mercasa	12.000	12.500	12.250	=
Popayán, Plaza de mercado del barrio Bolívar	13.300	13.400	13.333	-
Santa Marta (Magdalena)	12.000	14.000	12.875	+
Sincelejo, Nuevo Mercado	11.500	12.000	11.750	-
Tuluá (Valle del Cauca)	14.900	15.000	14.950	+
Valledupar, Mercado Nuevo	12.000	12.500	12.250	+
Cachama de cultivo fresca				
Arauca (Arauca)	14.000	14.000	14.000	=
Bogotá, D.C., Paloquemao	12.000	13.000	12.750	+

Cuadro 8. Mercados mayoristas. Precios de venta de pescados (continuación)
2023 (11 al 17 de noviembre)

Productos y mercados	Pesos por kilogramo			
	Mínimo	Máximo	Medio	Tendencia
Cachama de cultivo fresca (continuación)				
Bogotá, D.C., Plaza Las Flores	9.600	10.240	9.940	+
Bucaramanga, Centroabastos	10.240	10.560	10.360	+
Cúcuta, La Nueva Sexta	9.000	10.000	9.417	=
Ibagué, Plaza La 21	9.600	9.600	9.600	=
Medellín, Central Mayorista de Antioquia	13.000	13.800	13.450	=
Montería, Mercado del Sur	9.500	10.000	9.875	+
Neiva, Surabastos	10.000	12.000	11.000	-
Villavicencio, CAV	10.000	11.000	10.625	+
Yopal (Casanare)	10.000	10.000	10.000	=
Calamar anillos				
Bogotá, D.C., Corabastos	34.000	34.500	34.125	-
Bogotá, D.C., Paloquemao	36.000	38.000	37.250	+
Bogotá, D.C., Plaza Las Flores	31.000	34.000	32.250	+
Cali, Galería Alameda	29.000	32.000	30.333	+
Cali, Santa Elena	30.500	32.000	31.500	=
Medellín, Central Mayorista de Antioquia	41.900	43.000	42.225	=
Tuluá (Valle del Cauca)	20.400	20.600	20.500	-
Calamar blanco entero				
Bogotá, D.C., Corabastos	14.000	15.000	14.500	+
Bogotá, D.C., Paloquemao	14.000	18.000	15.500	-
Bogotá, D.C., Plaza Las Flores	13.000	15.000	13.750	-
Cali, Galería Alameda	14.000	16.000	15.167	=
Cali, Santa Elena	15.000	16.700	15.567	+
Palmira (Valle del Cauca)	13.500	14.000	13.750	+
Tuluá (Valle del Cauca)	17.800	18.000	17.900	-
Camarón tigre precocido seco				
Bogotá, D.C., Corabastos	34.000	36.000	35.000	-
Bogotá, D.C., Paloquemao	34.000	38.000	35.500	-
Cali, Galería Alameda	30.000	32.000	30.667	=
Cali, Santa Elena	29.000	33.000	31.000	-
Medellín, Central Mayorista de Antioquia	41.500	42.000	41.750	-
Popayán, Plaza de mercado del barrio Bolívar	34.000	35.000	34.333	-
Tuluá (Valle del Cauca)	30.000	31.000	30.500	-
Camarón tifi precocido seco				
Armenia, Mercar	40.000	42.000	41.000	++
Bogotá, D.C., Corabastos	36.000	38.000	36.750	+
Bogotá, D.C., Paloquemao	30.000	30.000	30.000	-
Bogotá, D.C., Plaza Las Flores	18.000	21.000	19.500	+
Pereira, Mercasa	27.000	30.000	28.500	=
Popayán, Plaza de mercado del barrio Bolívar	27.000	27.600	27.200	-
Santa Marta (Magdalena)	40.000	48.000	42.667	+
Cazuela de mariscos (paquete)				
Bogotá, D.C., Corabastos	15.000	16.000	15.500	-
Bogotá, D.C., Paloquemao	14.000	16.000	14.750	-
Medellín, Central Mayorista de Antioquia	17.600	18.000	17.700	=
Corvina, filete congelado nacional				
Buenaventura (Valle del Cauca)	55.000	56.000	55.500	+
Langostino U12				
Cali, Galería Alameda	76.000	80.000	77.333	+
Medellín, Central Mayorista de Antioquia	105.000	110.000	108.000	=
Langostino 16-20				
Buenaventura (Valle del Cauca)	48.000	52.000	50.000	-
Cali, Santa Elena	63.000	65.000	64.333	=
Medellín, Central Mayorista de Antioquia	67.000	68.000	67.500	=
Merluza, filete importado				
Armenia, Mercar	20.000	22.000	21.000	=
Medellín, Central Mayorista de Antioquia	21.000	22.000	21.450	=
Merluza, filete nacional				
Bogotá, D.C., Corabastos	49.000	54.000	51.000	+
Bogotá, D.C., Paloquemao	54.000	56.000	54.667	-
Cali, Galería Alameda	48.000	50.000	49.333	+
Mojarra lora entera congelada				
Armenia, Mercar	13.000	14.000	13.500	=
Barranquilla, Barranquillita	16.000	17.000	16.333	+
Santa Marta (Magdalena)	13.000	13.000	13.000	=
Mojarra lora entera fresca				
Barranquilla, Barranquillita	13.000	13.000	13.000	+
Cartagena, Bazurto	10.000	11.000	10.500	+
Montería, Mercado del Sur	10.500	11.000	10.875	++
Sincedejo, Nuevo Mercado	10.000	11.000	10.500	-
Valledupar, Mercado Nuevo	12.000	12.000	12.000	-
Nicuro fresco				
Bogotá, D.C., Plaza Las Flores	10.000	10.240	10.160	-
Tunja, Complejo de Servicios del Sur	15.000	15.000	15.000	+
Palmitos de mar				
Bogotá, D.C., Corabastos	13.216	14.317	13.767	+
Bogotá, D.C., Paloquemao	15.419	17.621	15.969	+
Bogotá, D.C., Plaza Las Flores	13.216	14.317	13.491	-
Medellín, Central Mayorista de Antioquia	14.200	14.900	14.500	-
Pargo rojo entera congelado				
Armenia, Mercar	38.000	39.000	38.500	-
Bogotá, D.C., Corabastos	44.000	48.000	46.500	+
Cali, Galería Alameda	30.000	33.000	31.333	+
Cali, Santa Elena	28.000	31.000	29.567	=
Medellín, Central Mayorista de Antioquia	48.000	49.000	48.500	=
Palmira (Valle del Cauca)	28.000	28.500	28.125	-
Pereira, Mercasa	45.000	48.000	46.500	=
Tuluá (Valle del Cauca)	34.500	35.000	34.750	-
Pargo rojo platero				
Buenaventura (Valle del Cauca)	34.000	35.000	34.333	+
Popayán, Plaza de mercado del barrio Bolívar	27.000	28.000	27.333	+
Santa Marta (Magdalena)	36.000	42.000	38.667	=

Cuadro 8. Mercados mayoristas. Precios de venta de pescados (conclusión)
2023 (11 al 17 de noviembre)

Productos y mercados	Pesos por kilogramo				Tendencia	Productos y mercados	Pesos por kilogramo				Tendencia
	Mínimo	Máximo	Medio	Precios			Mínimo	Máximo	Medio	Precios	
Pescado cabezas						Tilapia roja entera congelada					
Armenia, Mercar	8.000	8.000	8.000		=	Barranquilla, Barranquillita	18.000	19.000	18.333		+
Bogotá, D.C., Paloquemao	10.000	12.000	11.000		++	Bogotá, D.C., Corabastos	14.000	14.500	14.125		-
Cali, Galería Alameda	6.000	7.000	6.333		-	Cali, Galería Alameda	16.000	17.000	16.667		+
Cali, Santa Elena	6.500	7.000	6.833		+	Cali, Santa Elena	15.000	16.000	15.500		=
Palmira (Valle del Cauca)	10.000	11.000	10.250		-	Medellín, Central Mayorista de Antioquia	15.400	16.000	15.800		=
Pereira, Mercasa	3.500	3.600	3.550		=	Palmira (Valle del Cauca)	14.000	14.500	14.125		-
Popayán, Plaza de mercado del barrio Bolívar	7.000	7.400	7.133		-	Pasto, El Potrerillo	13.000	15.000	14.333		-
Róbalo, filete congelado						Pereira, Mercasa	14.000	14.000	14.000		=
Bogotá, D.C., Corabastos	54.000	56.000	55.000		+	Popayán, Plaza de mercado del barrio Bolívar	16.000	16.000	16.000		+
Medellín, Central Mayorista de Antioquia	56.000	58.000	56.850		-	Santa Marta (Magdalena)	15.000	18.000	16.333		=
Salmón, filete congelado						Tuluá (Valle del Cauca)	15.000	17.500	16.500		-
Bogotá, D.C., Corabastos	54.000	60.000	56.500		-	Tilapia roja entera fresca					
Bogotá, D.C., Paloquemao	52.000	62.000	56.250		-	Arauca (Arauca)	17.000	18.000	17.417		+
Bogotá, D.C., Plaza Las Flores	45.000	47.000	46.000		-	Barranquilla, Barranquillita	15.000	16.000	15.667		+
Cali, Galería Alameda	50.000	55.000	52.667		-	Bogotá, D.C., Paloquemao	14.000	15.000	14.500		-
Cali, Santa Elena	53.000	56.000	54.667		+	Bogotá, D.C., Plaza Las Flores	11.200	11.840	11.500		+
Medellín, Central Mayorista de Antioquia	59.000	60.000	59.700		=	Bucaramanga, Centroabastos	12.400	12.800	12.700		+
Palmira (Valle del Cauca)	48.000	48.000	48.000		+	Cartagena, Bazurto	12.000	13.000	12.500		-
Popayán, Plaza de mercado del barrio Bolívar	57.000	58.000	57.333		=	Cúcuta, La Nueva Sexta	13.000	13.000	13.000		+
Sierra entera congelada						Florencia (Cauquetá)	16.000	16.000	16.000		=
Armenia, Mercar	26.000	28.000	27.000		=	Ibagué, Plaza La 21	12.000	12.000	12.000		-
Bogotá, D.C., Corabastos	22.000	25.000	23.250		-	Montería, Mercado del Sur	12.000	13.000	12.625		+
Bogotá, D.C., Paloquemao	18.000	24.000	22.500		+	Neiva, Surabastos	11.200	12.000	11.600		=
Bogotá, D.C., Plaza Las Flores	18.600	19.500	19.025		-	Sincelejo, Nuevo Mercado	12.000	13.000	12.500		=
Buenaventura (Valle del Cauca)	17.000	18.000	17.667		+	Tunja, Complejo de Servicios del Sur	15.000	16.000	15.333		=
Cali, Galería Alameda	20.000	23.000	21.667		-	Valledupar, Mercado Nuevo	13.000	13.000	13.000		-
Cali, Santa Elena	19.500	22.000	20.833		-	Villavicencio, CAV	12.000	13.000	12.625		+
Cartagena, Bazurto	19.000	21.000	20.000		-	Yopal (Casanare)	13.000	13.000	13.000		+
Medellín, Central Mayorista de Antioquia	30.000	31.500	30.750		=	Toyo blanco, filete congelado					
Palmira (Valle del Cauca)	22.000	22.000	22.000		-	Popayán, Plaza de mercado del barrio Bolívar	14.700	15.600	15.100		+
Pereira, Mercasa	21.000	22.000	21.500		=	Trucha en corte mariposa					
Santa Marta (Magdalena)	20.000	26.000	22.667		-	Armenia, Mercar	28.400	30.000	29.200		+
Tuluá (Valle del Cauca)	27.000	27.000	27.000		-	Bogotá, D.C., Corabastos	21.000	22.000	21.500		-
Tilapia, filete congelado						Bogotá, D.C., Paloquemao	20.000	23.000	21.750		-
Bogotá, D.C., Corabastos	18.000	21.000	19.500		=	Bogotá, D.C., Plaza Las Flores	18.000	19.000	18.375		-
Bogotá, D.C., Paloquemao	18.000	20.000	19.000		+	Cali, Galería Alameda	23.000	24.000	23.667		-
Bogotá, D.C., Plaza Las Flores	15.000	16.000	15.250		-	Cali, Santa Elena	23.500	24.500	24.000		=
Cali, Galería Alameda	18.000	20.000	19.000		+	Manizales, Centro Galerías	23.500	23.500	23.500		=
Cali, Santa Elena	17.500	18.000	17.833		=	Medellín, Central Mayorista de Antioquia	27.000	28.000	27.500		=
Medellín, Central Mayorista de Antioquia	24.000	24.500	24.125		=	Palmira (Valle del Cauca)	21.000	22.000	21.750		+
Palmira (Valle del Cauca)	18.000	19.500	19.000		=	Pereira, Mercasa	22.000	22.500	22.250		=
Popayán, Plaza de mercado del barrio Bolívar	18.000	18.600	18.333		+	Popayán, Plaza de mercado del barrio Bolívar	23.000	24.000	23.333		+
Tuluá (Valle del Cauca)	20.000	25.000	22.000		+	Tuluá (Valle del Cauca)	25.500	26.000	25.750		+
Tilapia, lomitos						Trucha entera fresca					
Medellín, Central Mayorista de Antioquia	17.000	17.500	17.225		=	Pasto, El Potrerillo	17.000	18.000	17.333		-

TENDENCIAS

---	-	+	+++
Variación mayor al -20 %	Variación entre 0 % y -10 %	Variación entre 0 % y 10 %	Variación mayor al 20 %
--	=	++	n. d.
Variación entre -10 % y -20 %	Variación igual a 0 %	Variación entre 10 % y 20 %	No determinado

Cuadro 9. Mercados mayoristas. Precios de venta de productos procesados 2023 (11 al 17 de noviembre)

Productos y mercados	Pesos por kilogramo				Tendencia	Productos y mercados	Pesos por kilogramo				Tendencia
	Mínimo	Máximo	Medio				Mínimo	Máximo	Medio		
Aceite de palma						Aceite vegetal mezcla (continuación)					
Armenia, Mercar	6.500	6.692	6.596	=		Sincelejo, Nuevo Mercado	6.204	6.296	6.235	+	
Cúcuta, Cenabastos	7.000	7.083	7.042	-		Tuluá (Valle del Cauca)	9.954	10.317	10.086	-	
Cúcuta, La Nueva Sexta	7.000	7.083	7.056	=		Villavicencio, CAV	10.750	10.917	10.856	+	
Medellín, Central Mayorista de Antioquia	8.148	8.380	8.266	+		Arveja enlatada					
Montería, Mercado del Sur	5.741	6.296	6.019	=		Medellín, Central Mayorista de Antioquia	9.339	9.591	9.492	-	
Aceite girasol						Medellín, Plaza Minorista "José María Villa"	11.632	11.750	11.696	+	
Barranquilla, Barranquillita	20.139	20.296	20.219	+		Pereira, Mercasa	11.733	12.667	12.200	=	
Barranquilla, Granabastos	18.167	18.333	18.229	=		Valledupar, Mercado Nuevo	10.000	10.278	10.185	+	
Bogotá, D.C., Paloquemao	18.000	18.500	18.125	-		Avena en hojuelas					
Bogotá, D.C., Plaza España	12.360	13.300	12.720	+		Barranquilla, Barranquillita	9.156	9.474	9.278	-	
Cartagena, Bazurto	12.963	13.056	12.986	=		Bogotá, D.C., Corabastos	9.928	10.134	9.994	+	
Medellín, Central Mayorista de Antioquia	18.750	18.958	18.865	-		Bogotá, D.C., Paloquemao	9.583	10.417	10.000	=	
Montería, Mercado del Sur	15.556	16.111	15.833	=		Bogotá, D.C., Plaza España	9.267	9.979	9.512	-	
Santa Marta (Magdalena)	13.667	16.831	15.610	-		Bucaramanga, Centroabastos	7.490	7.778	7.634	=	
Sincelejo, Nuevo Mercado	11.792	12.333	12.058	+		Bucaramanga, Mercados del centro	7.613	7.819	7.716	=	
Valledupar, Mercado Nuevo	16.083	16.083	16.083	n.d.		Cali, La Floresta	11.579	12.105	11.930	=	
Aceite soya						Cali, Santa Elena	11.579	11.623	11.594	+	
Bogotá, D.C., Corabastos	7.417	7.833	7.583	+		Cali, Siloé	11.623	12.061	11.769	=	
Bogotá, D.C., Paloquemao	8.000	10.000	8.675	-		Cartago (Valle del Cauca)	9.320	9.375	9.348	+	
Bogotá, D.C., Plaza España	7.358	8.250	7.758	+		Cúcuta, Cenabastos	7.613	8.848	8.059	=	
Bogotá, D.C., Plaza Las Flores	7.333	7.667	7.500	+		Cúcuta, La Nueva Sexta	8.642	8.951	8.779	=	
Aceite vegetal mezcla						Ibagué, Plaza La 21	9.630	10.556	10.116	-	
Armenia, Mercar	7.917	8.750	8.333	++		Medellín, Central Mayorista de Antioquia	10.263	10.702	10.504	-	
Barranquilla, Barranquillita	9.067	9.133	9.100	+		Medellín, Plaza Minorista "José María Villa"	8.904	9.101	9.002	+	
Barranquilla, Granabastos	9.167	9.333	9.229	+		Neiva, Surabastos	9.722	11.111	10.202	-	
Bogotá, D.C., Paloquemao	2.667	3.000	2.917	-		Palmira (Valle del Cauca)	10.526	10.746	10.636	-	
Bucaramanga, Centroabastos	7.769	8.759	8.206	=		Pamplona (Norte de Santander)	8.333	8.333	8.333	=	
Bucaramanga, Mercados del centro	10.000	10.167	10.083	=		Popayán, Plaza de mercado del barrio Bolívar	11.505	11.806	11.628	+	
Buenaventura (Valle del Cauca)	9.333	10.667	10.011	+		Santa Marta (Magdalena)	9.217	9.391	9.295	=	
Cali, La Floresta	10.833	12.583	11.681	-		Tuluá (Valle del Cauca)	8.936	8.980	8.955	-	
Cali, Santa Elena	10.583	12.083	11.326	-		Valledupar, Mercado Nuevo	8.333	8.553	8.443	+	
Cali, Siloé	11.250	13.000	12.083	-		Villavicencio, CAV	8.750	9.000	8.903	-	
Cartagena, Bazurto	9.167	9.167	9.167	=		Avena molida					
Cartago (Valle del Cauca)	10.046	10.913	10.470	+		Barranquilla, Barranquillita	11.375	11.531	11.450	-	
Florencia (Caquetá)	6.500	8.000	7.464	+		Barranquilla, Granabastos	11.458	11.615	11.536	+	
Ibagué, Plaza La 21	6.917	7.500	7.208	+		Bogotá, D.C., Corabastos	9.928	10.134	9.994	+	
Manizales, Centro Galerías	8.708	9.333	9.014	=		Bogotá, D.C., Paloquemao	9.583	10.417	10.000	=	
Medellín, Central Mayorista de Antioquia	7.383	7.625	7.481	+		Bogotá, D.C., Plaza España	9.267	9.979	9.512	-	
Medellín, Plaza Minorista "José María Villa"	8.250	8.333	8.302	+		Cali, La Floresta	11.000	11.500	11.333	=	
Neiva, Surabastos	6.417	6.833	6.625	-		Cali, Santa Elena	11.000	11.500	11.167	=	
Palmira (Valle del Cauca)	11.583	11.667	11.641	-		Cali, Siloé	11.042	11.458	11.319	+	
Pamplona (Norte de Santander)	5.750	5.750	5.750	=		Ibagué, Plaza La 21	9.259	10.556	9.896	=	
Pereira, Mercasa	8.700	9.510	9.105	=		Neiva, Surabastos	10.597	10.802	10.700	-	
Popayán, Plaza de mercado del barrio Bolívar	8.167	8.750	8.411	=							
Santa Marta (Magdalena)	8.917	10.300	9.561	+							

Cuadro 9. Mercados mayoristas. Precios de venta de productos procesados (continuación)
2023 (11 al 17 de noviembre)

Productos y mercados	Pesos por kilogramo				Tendencia	Productos y mercados	Pesos por kilogramo				Tendencia
	Mínimo	Máximo	Medio				Mínimo	Máximo	Medio		
Avena molida (continuación)						Azúcar sulfitada (continuación)					
Palmira (Valle del Cauca)	10.526	10.746	10.636	-		Buenaventura (Valle del Cauca)	4.360	4.400	4.380	-	
Pereira, Mercasa	11.250	14.500	12.875	=		Cali, La Floresta	4.400	4.400	4.400	+	
Popayán, Plaza de mercado del barrio Bolívar	11.505	11.806	11.628	+		Cali, Santa Elena	4.300	4.300	4.300	+	
Santa Marta (Magdalena)	11.304	11.583	11.454	=		Cali, Siloé	4.400	4.400	4.400	+	
Sincelejo, Nuevo Mercado	10.885	11.042	10.977	=		Cartagena, Bazurto	4.420	4.500	4.450	=	
Tuluá (Valle del Cauca)	11.250	11.458	11.337	-		Cartago (Valle del Cauca)	4.260	4.300	4.280	=	
Valledupar, Mercado Nuevo	10.625	10.729	10.677	+		Ibagué, Plaza La 21	4.420	4.480	4.443	+	
Villavicencio, CAV	11.625	12.000	11.792	+		Manizales, Centro Galerías	4.200	4.280	4.227	=	
						Medellín, Central Mayorista de Antioquia	4.496	4.540	4.517	-	
						Palmira (Valle del Cauca)	4.200	4.200	4.200	+	
Azúcar morena						Popayán, Plaza de mercado del barrio Bolívar	3.940	3.974	3.955	=	
Bogotá, D.C., Corabastos	4.760	5.280	5.040	+		Santa Marta (Magdalena)	4.175	4.240	4.205	+	
Bogotá, D.C., Paloquemao	5.600	6.500	5.925	-		Sincelejo, Nuevo Mercado	4.440	4.480	4.470	+	
Bogotá, D.C., Plaza España	4.300	4.600	4.460	-		Tuluá (Valle del Cauca)	3.972	4.040	4.004	+	
Bogotá, D.C., Plaza Las Flores	5.200	5.400	5.250	-		Valledupar, Mercado Nuevo	3.840	3.860	3.847	+	
Cali, La Floresta	4.320	4.480	4.373	=		Villavicencio, CAV	4.600	5.100	4.933	++	
Cali, Santa Elena	4.160	4.320	4.267	=							
Cali, Siloé	4.400	4.640	4.480	+		Bocadillo veleño					
Cartago (Valle del Cauca)	4.424	4.480	4.452	+		Bogotá, D.C., Corabastos	375	408	397	+	
Ibagué, Plaza La 21	4.760	4.840	4.810	=		Bogotá, D.C., Paloquemao	375	389	385	-	
Medellín, Plaza Minorista "José María Villa"	4.556	4.608	4.586	+		Cúcuta, Cenabastos	322	361	343	=	
Pamplona (Norte de Santander)	4.600	4.600	4.600	=		Cúcuta, La Nueva Sexta	361	372	369	+	
Tuluá (Valle del Cauca)	4.200	4.600	4.435	-		Villavicencio, CAV	347	408	372	+	
Villavicencio, CAV	5.160	5.320	5.254	+							
						Café instantáneo					
Azúcar refinada						Barranquilla, Barranquillita	121.471	121.961	121.748	+	
Barranquilla, Barranquillita	4.416	4.504	4.460	+		Barranquilla, Granabastos	122.549	123.039	122.733	+	
Barranquilla, Granabastos	4.440	4.520	4.470	+		Bogotá, D.C., Corabastos	121.569	124.510	123.039	+	
Bogotá, D.C., Corabastos	4.720	4.960	4.817	+		Bogotá, D.C., Plaza España	114.706	132.353	125.735	+	
Bogotá, D.C., Paloquemao	5.500	6.500	6.025	+		Buenaventura (Valle del Cauca)	152.092	153.268	152.767	+	
Bogotá, D.C., Plaza Las Flores	4.500	4.700	4.610	+		Cali, La Floresta	170.000	174.167	172.778	+	
Bucaramanga, Centroabastos	4.320	4.800	4.573	=		Cali, Santa Elena	152.941	156.209	155.120	+	
Bucaramanga, Mercados del centro	4.640	4.800	4.720	=		Cali, Siloé	180.000	183.333	181.111	+	
Cartagena, Bazurto	4.960	5.440	5.220	+		Cartagena, Bazurto	112.745	117.647	115.196	=	
Cúcuta, Cenabastos	4.400	4.840	4.653	=		Cartago (Valle del Cauca)	145.833	160.000	152.917	+	
Ibagué, Plaza La 21	4.760	4.840	4.804	=		Florencia (Caquetá)	134.804	135.294	135.131	+	
Montería, Mercado del Sur	4.560	4.640	4.600	+		Medellín, Central Mayorista de Antioquia	146.732	147.974	147.467	+	
Neiva, Surabastos	4.600	4.800	4.700	+		Medellín, Plaza Minorista "José María Villa"	143.791	144.444	144.118	+	
Pamplona (Norte de Santander)	4.600	4.720	4.660	+		Neiva, Surabastos	109.314	122.549	114.216	-	
Pereira, Mercasa	3.900	4.980	4.427	=		Palmira (Valle del Cauca)	166.667	166.667	166.667	-	
Santa Marta (Magdalena)	4.200	4.320	4.264	+		Pamplona (Norte de Santander)	139.706	143.137	141.422	+	
Valledupar, Mercado Nuevo	4.120	4.200	4.173	=		Santa Marta (Magdalena)	120.588	127.059	122.941	=	
Villavicencio, CAV	5.120	5.280	5.204	+		Sincelejo, Nuevo Mercado	116.667	117.647	117.206	-	
						Tuluá (Valle del Cauca)	153.137	160.131	155.839	+	
Azúcar sulfitada						Café molido					
Barranquilla, Barranquillita	3.736	3.750	3.744	+		Barranquilla, Barranquillita	33.933	33.983	33.961	+	
Barranquilla, Granabastos	3.740	3.780	3.760	=		Barranquilla, Granabastos	33.917	34.083	34.000	-	
Bogotá, D.C., Corabastos	4.339	4.700	4.535	+		Bogotá, D.C., Corabastos	31.000	31.667	31.292	+	
Bogotá, D.C., Paloquemao	5.500	5.600	5.550	+		Bogotá, D.C., Paloquemao	34.000	36.000	34.700	+	
Bogotá, D.C., Plaza España	4.800	4.910	4.870	++							
Bucaramanga, Centroabastos	4.140	4.280	4.193	=							

Cuadro 9. Mercados mayoristas. Precios de venta de productos procesados (continuación)
2023 (11 al 17 de noviembre)

Productos y mercados	Pesos por kilogramo				Tendencia	Productos y mercados	Pesos por kilogramo				Tendencia
	Mínimo	Máximo	Medio				Mínimo	Máximo	Medio		
Café molido (continuación)						Chocolate dulce (continuación)					
Bogotá, D.C., Plaza España	32.042	34.000	33.070		+	Cúcuta, La Nueva Sexta	19.840	22.400	20.880		+
Bogotá, D.C., Plaza Las Flores	31.000	33.000	31.750		-	Florencia (Caquetá)	18.000	18.375	18.236		+
Bucaramanga, Centroabastos	33.750	35.000	34.319		+	Ibagué, Plaza La 21	17.000	17.600	17.150		=
Bucaramanga, Mercados del centro	34.167	34.833	34.500		=	Montería, Mercado del Sur	21.000	23.000	22.000		++
Cali, La Floresta	31.600	31.840	31.760		-	Neiva, Surabastos	16.542	17.500	16.958		-
Cali, Santa Elena	30.800	31.600	31.200		+	Pamplona (Norte de Santander)	17.083	17.083	17.083		=
Cali, Siloé	32.800	32.800	32.800		=	Santa Marta (Magdalena)	17.200	18.400	17.867		=
Cartago (Valle del Cauca)	33.200	33.384	33.292		+	Sincelejo, Nuevo Mercado	20.600	22.500	21.750		+
Cúcuta, Cenabastos	33.667	34.000	33.833		=	Valledupar, Mercado Nuevo	18.000	18.000	18.000		=
Florencia (Caquetá)	34.800	35.800	35.339		+	Villavicencio, CAV	16.500	18.400	17.610		-
Ibagué, Plaza La 21	30.200	30.600	30.350		=	Chocolate instantáneo					
Manizales, Centro Galerías	31.111	31.556	31.278		=	Bogotá, D.C., Plaza Las Flores	33.500	37.000	34.750		-
Medellín, Central Mayorista de Antioquia	29.778	30.578	30.217		-	Medellín, Central Mayorista de Antioquia	31.969	32.481	32.321		+
Montería, Mercado del Sur	32.000	32.000	32.000		=	Color (bolsita)					
Neiva, Surabastos	33.333	34.000	33.722		-	Barranquilla, Barranquillita	17.630	17.760	17.691		-
Palmira (Valle del Cauca)	32.000	32.800	32.400		-	Ibagué, Plaza La 21	24.000	26.000	25.400		=
Pereira, Mercasa	31.900	33.600	32.750		=	Medellín, Central Mayorista de Antioquia	19.048	19.643	19.315		+
Popayán, Plaza de mercado del barrio Bolívar	32.800	33.008	32.869		-	Medellín, Plaza Minorista "José María Villa"	19.167	19.643	19.435		+
Santa Marta (Magdalena)	31.720	35.000	33.284		-	Neiva, Surabastos	19.000	20.000	19.375		-
Sincelejo, Nuevo Mercado	35.000	36.867	36.092		=	Pereira, Mercasa	27.917	29.750	28.833		=
Tuluá (Valle del Cauca)	32.800	34.160	33.307		+	Sincelejo, Nuevo Mercado	16.276	16.927	16.523		=
Valledupar, Mercado Nuevo	29.167	30.000	29.528		=	Fécula de maíz					
Villavicencio, CAV	30.944	32.667	31.697		-	Armenia, Mercar	12.000	12.500	12.250		++
Chocolate amargo						Barranquilla, Barranquillita	24.042	24.153	24.097		-
Buenaventura (Valle del Cauca)	31.600	32.200	31.933		+	Barranquilla, Granabastos	23.472	23.889	23.646		-
Cali, La Floresta	33.200	33.200	33.200		=	Bogotá, D.C., Corabastos	27.632	28.553	28.026		+
Cali, Santa Elena	32.400	32.800	32.667		=	Bucaramanga, Centroabastos	31.053	31.053	31.053		=
Cali, Siloé	33.200	33.200	33.200		=	Bucaramanga, Mercados del centro	28.816	29.079	28.947		=
Cartago (Valle del Cauca)	32.000	32.920	32.460		+	Cartagena, Bazurto	32.639	33.333	32.847		=
Ibagué, Plaza La 21	32.200	32.800	32.600		+	Cúcuta, Cenabastos	33.056	33.194	33.125		=
Manizales, Centro Galerías	32.000	32.400	32.125		=	Cúcuta, La Nueva Sexta	32.639	34.028	33.333		=
Medellín, Central Mayorista de Antioquia	29.460	29.600	29.521		-	Medellín, Central Mayorista de Antioquia	27.270	27.368	27.327		-
Medellín, Plaza Minorista "José María Villa"	28.520	28.652	28.603		=	Montería, Mercado del Sur	22.222	23.333	22.778		-
Palmira (Valle del Cauca)	34.400	35.200	34.800		=	Neiva, Surabastos	29.711	31.579	30.518		-
Popayán, Plaza de mercado del barrio Bolívar	30.240	30.400	30.320		+	Popayán, Plaza de mercado del barrio Bolívar	20.303	20.553	20.417		=
Tuluá (Valle del Cauca)	32.000	32.000	32.000		=	Santa Marta (Magdalena)	33.311	33.811	33.578		=
Chocolate dulce						Sincelejo, Nuevo Mercado	19.644	20.333	20.078		-
Barranquilla, Barranquillita	18.030	18.210	18.103		-	Frijol enlatado					
Barranquilla, Granabastos	21.000	23.000	21.875		-	Medellín, Central Mayorista de Antioquia	15.532	18.145	16.816		-
Bogotá, D.C., Corabastos	17.167	18.417	17.883		+	Medellín, Plaza Minorista "José María Villa"	15.769	15.876	15.810		+
Bogotá, D.C., Paloquemao	19.000	21.000	19.900		-	Galletas dulces redondas con crema					
Bogotá, D.C., Plaza España	16.516	18.708	17.608		+	Barranquilla, Barranquillita	16.563	18.504	17.518		+
Bogotá, D.C., Plaza Las Flores	17.000	18.400	17.850		-	Barranquilla, Granabastos	18.253	18.474	18.343		+
Bucaramanga, Centroabastos	16.300	16.952	16.626		+	Bogotá, D.C., Plaza España	18.624	19.106	18.942		-
Bucaramanga, Mercados del centro	15.800	15.920	15.860		=	Bucaramanga, Centroabastos	19.603	20.347	19.975		n.d.
Cartagena, Bazurto	22.000	23.500	22.875		+	Cartagena, Bazurto	18.194	20.000	19.340		-
Cúcuta, Cenabastos	19.583	19.583	19.583		-						

Cuadro 9. Mercados mayoristas. Precios de venta de productos procesados (continuación)
2023 (11 al 17 de noviembre)

Productos y mercados	Pesos por kilogramo				Tendencia	Productos y mercados	Pesos por kilogramo				Tendencia
	Mínimo	Máximo	Medio				Mínimo	Máximo	Medio		
Galletas dulces redondas con crema (continuación)						Gelatina (continuación)					
Cúcuta, Cenabastos	21.092	21.402	21.230	=		Cartago (Valle del Cauca)	38.095	39.226	38.661	-	
Cúcuta, La Nueva Sexta	20.161	21.195	20.851	=		Cúcuta, Cenabastos	36.905	42.857	38.889	+	
Ibagué, Plaza La 21	16.333	17.000	16.625	=		Cúcuta, La Nueva Sexta	35.714	37.500	36.508	=	
Pamplona (Norte de Santander)	20.368	20.471	20.420	+		Ibagué, Plaza La 21	36.905	37.619	37.321	+	
Santa Marta (Magdalena)	16.667	17.154	16.978	=		Manizales, Centro Galerías	38.690	41.429	39.673	=	
Sincelejo, Nuevo Mercado	15.694	16.778	16.313	-		Medellín, Central Mayorista de Antioquia	33.333	34.524	33.943	=	
						Medellín, Plaza Minorista "José María Villa"	32.738	34.524	33.423	+	
						Neiva, Surabastos	39.881	40.476	40.119	+	
Galletas saladas						Palmira (Valle del Cauca)	35.119	35.714	35.565	-	
Armenia, Mercar	20.000	20.444	20.222	++		Pamplona (Norte de Santander)	35.714	36.905	36.310	-	
Barranquilla, Barranquillita	11.610	11.667	11.641	+		Pasto, El Potrerillo	33.333	35.714	34.673	+	
Barranquilla, Granabastos	11.553	11.932	11.719	+		Pereira, Mercasa	36.286	43.214	39.750	=	
Bogotá, D.C., Corabastos	12.448	12.795	12.600	+		Popayán, Plaza de mercado del barrio Bolívar	32.738	33.333	33.056	=	
Bogotá, D.C., Plaza España	14.127	15.000	14.709	+		Santa Marta (Magdalena)	37.400	40.000	38.816	=	
Bucaramanga, Centroabastos	14.236	15.333	14.745	+		Sincelejo, Nuevo Mercado	34.881	37.500	35.878	=	
Bucaramanga, Mercados del centro	15.042	15.306	15.174	=		Tuluá (Valle del Cauca)	37.381	37.500	37.460	-	
Buenaventura (Valle del Cauca)	14.722	15.097	14.894	+		Valledupar, Mercado Nuevo	35.714	37.500	36.706	=	
Cali, La Floresta	14.713	14.948	14.870	=		Villavicencio, CAV	35.714	38.095	36.905	+	
Cali, Santa Elena	14.722	15.000	14.815	=							
Cali, Siloé	15.000	15.694	15.463	=		Harina de trigo					
Cartagena, Bazurto	13.258	13.636	13.542	-		Barranquilla, Barranquillita	3.038	3.064	3.051	+	
Cartago (Valle del Cauca)	14.028	14.042	14.035	+		Barranquilla, Granabastos	3.100	3.120	3.105	+	
Cúcuta, Cenabastos	15.694	15.694	15.694	-		Bogotá, D.C., Corabastos	3.340	3.400	3.368	-	
Cúcuta, La Nueva Sexta	10.795	11.742	11.174	=		Bogotá, D.C., Paloquemao	3.600	4.000	3.830	+	
Florencia (Cauquetá)	15.000	15.667	15.315	+		Bogotá, D.C., Plaza España	3.380	3.500	3.427	+	
Ibagué, Plaza La 21	13.861	14.049	13.915	=		Bogotá, D.C., Plaza Las Flores	4.800	5.400	5.050	+	
Manizales, Centro Galerías	14.500	14.514	14.507	=		Bucaramanga, Centroabastos	4.120	4.320	4.248	=	
Medellín, Central Mayorista de Antioquia	12.264	13.194	12.736	+		Bucaramanga, Mercados del centro	4.200	4.304	4.252	=	
Medellín, Plaza Minorista "José María Villa"	12.661	12.906	12.805	+		Buenaventura (Valle del Cauca)	3.200	3.424	3.328	+	
Montería, Mercado del Sur	13.258	14.394	13.731	++		Cali, La Floresta	4.800	5.000	4.933	=	
Neiva, Surabastos	14.444	15.556	14.861	-		Cali, Santa Elena	4.400	4.600	4.533	=	
Palmira (Valle del Cauca)	14.713	15.301	14.860	+		Cali, Siloé	5.200	5.400	5.267	=	
Pamplona (Norte de Santander)	13.300	13.300	13.300	=		Cartagena, Bazurto	3.100	3.200	3.150	-	
Pereira, Mercasa	17.925	18.459	18.208	=		Cartago (Valle del Cauca)	3.080	3.120	3.100	+	
Popayán, Plaza de mercado del barrio Bolívar	15.000	15.278	15.130	=		Cúcuta, Cenabastos	3.500	3.900	3.633	-	
Santa Marta (Magdalena)	12.682	16.000	14.051	=		Cúcuta, La Nueva Sexta	3.800	3.900	3.833	=	
Sincelejo, Nuevo Mercado	12.405	13.239	12.661	+		Florencia (Cauquetá)	3.600	4.440	4.013	-	
Tuluá (Valle del Cauca)	14.097	14.167	14.144	+		Ibagué, Plaza La 21	3.104	3.184	3.132	=	
Valledupar, Mercado Nuevo	11.364	12.500	11.742	=		Manizales, Centro Galerías	3.120	3.200	3.175	=	
Villavicencio, CAV	12.689	12.936	12.808	=		Medellín, Central Mayorista de Antioquia	4.128	4.240	4.182	+	
						Medellín, Plaza Minorista "José María Villa"	4.320	4.400	4.368	+	
Gelatina						Montería, Mercado del Sur	3.360	3.600	3.520	=	
Barranquilla, Barranquillita	38.571	39.018	38.800	-		Neiva, Surabastos	3.360	3.440	3.400	+	
Barranquilla, Granabastos	36.905	37.798	37.440	+		Palmira (Valle del Cauca)	4.480	4.560	4.520	+	
Bogotá, D.C., Corabastos	33.631	35.119	34.449	+		Pamplona (Norte de Santander)	3.300	3.500	3.400	=	
Bogotá, D.C., Plaza España	35.076	37.143	36.454	+		Pasto, El Potrerillo	3.280	3.440	3.400	-	
Bucaramanga, Centroabastos	37.619	40.119	38.710	=		Pereira, Mercasa	4.000	4.700	4.363	=	
Bucaramanga, Mercados del centro	38.095	39.286	38.690	=		Popayán, Plaza de mercado del barrio Bolívar	3.600	3.696	3.659	=	
Cali, La Floresta	36.905	38.690	38.095	=		Santa Marta (Magdalena)	3.462	3.600	3.531	=	
Cali, Santa Elena	35.714	35.714	35.714	=							
Cali, Siloé	37.500	38.690	38.294	+							
Cartagena, Bazurto	38.690	41.071	39.911	+							

Cuadro 9. Mercados mayoristas. Precios de venta de productos procesados (continuación)
2023 (11 al 17 de noviembre)

Productos y mercados	Pesos por kilogramo				Tendencia	Productos y mercados	Pesos por kilogramo				Tendencia
	Mínimo	Máximo	Medio				Mínimo	Máximo	Medio		
Harina de trigo (continuación)						Jugo instantáneo (sobre) (continuación)					
Sincelejo, Nuevo Mercado	2.800	3.200	2.964	-		Bogotá, D.C., Corabastos	32.778	33.333	33.090	-	
Tuluá (Valle del Cauca)	3.080	3.120	3.107	+		Bogotá, D.C., Paloquemao	34.722	38.889	36.806	+	
Valledupar, Mercado Nuevo	3.333	3.333	3.333	=		Bogotá, D.C., Plaza España	32.917	33.333	33.194	-	
Villavicencio, CAV	3.558	3.750	3.629	-		Buenaventura (Valle del Cauca)	31.944	33.333	32.778	-	
Harina precocida de maíz						Cali, La Floresta	33.333	34.722	33.796	=	
Armenia, Mercar	4.333	4.750	4.542	n.d.		Cali, Santa Elena	31.944	33.333	32.407	=	
Barranquilla, Barranquillita	3.579	3.617	3.596	-		Cali, Siloé	33.333	34.722	33.796	=	
Barranquilla, Granabastos	3.542	3.667	3.608	+		Cartagena, Bazurto	31.944	33.333	32.639	=	
Bogotá, D.C., Corabastos	4.333	4.458	4.367	-		Cartago (Valle del Cauca)	34.167	34.722	34.444	+	
Bogotá, D.C., Paloquemao	5.000	5.200	5.100	+		Ibagué, Plaza La 21	32.639	33.056	32.813	=	
Bogotá, D.C., Plaza España	4.500	4.583	4.556	+		Medellín, Central Mayorista de Antioquia	31.667	32.222	31.944	-	
Bogotá, D.C., Plaza Las Flores	4.800	5.400	5.100	-		Medellín, Plaza Minorista "José María Villa"	32.500	33.056	32.708	=	
Bucaramanga, Centroabastos	3.242	3.500	3.386	-		Montería, Mercado del Sur	33.333	34.722	33.681	=	
Bucaramanga, Mercados del centro	3.467	3.583	3.525	=		Palmira (Valle del Cauca)	33.333	34.722	34.028	-	
Buenaventura (Valle del Cauca)	4.240	4.368	4.309	-		Pasto, El Potrerillo	33.333	33.333	33.333	+	
Cali, La Floresta	5.208	5.417	5.347	=		Popayán, Plaza de mercado del barrio Bolívar	32.778	33.333	33.148	=	
Cali, Santa Elena	4.600	4.800	4.667	=		Santa Marta (Magdalena)	33.889	35.000	34.630	=	
Cali, Siloé	5.000	5.333	5.222	=		Sincelejo, Nuevo Mercado	32.500	33.333	32.986	=	
Cartagena, Bazurto	4.167	4.250	4.188	=		Tuluá (Valle del Cauca)	34.722	34.722	34.722	+	
Cartago (Valle del Cauca)	4.560	4.560	4.560	+		Valledupar, Mercado Nuevo	32.778	32.778	32.778	+	
Cúcuta, Cenabastos	3.100	3.250	3.200	=		Villavicencio, CAV	31.667	36.111	33.611	-	
Cúcuta, La Nueva Sexta	3.350	3.400	3.383	=		Lomitos de atún en lata					
Ibagué, Plaza La 21	3.433	3.583	3.523	=		Armenia, Mercar	33.259	33.482	33.371	+	
Manizales, Centro Galerías	4.417	4.667	4.500	=		Barranquilla, Barranquillita	38.586	39.167	38.790	-	
Montería, Mercado del Sur	4.417	4.833	4.646	-		Bogotá, D.C., Corabastos	27.898	29.228	28.589	+	
Neiva, Surabastos	3.333	3.500	3.417	-		Bogotá, D.C., Plaza España	29.902	31.740	30.708	-	
Palmira (Valle del Cauca)	4.750	4.833	4.771	-		Bucaramanga, Centroabastos	33.884	35.714	34.799	=	
Pamplona (Norte de Santander)	3.250	3.300	3.275	=		Bucaramanga, Mercados del centro	31.029	31.127	31.078	+	
Pasto, El Potrerillo	3.680	3.840	3.787	n.d.		Buenaventura (Valle del Cauca)	45.156	45.313	45.217	+	
Pereira, Mercasa	4.067	4.350	4.172	=		Cali, La Floresta	30.637	31.250	30.842	=	
Popayán, Plaza de mercado del barrio Bolívar	3.920	4.064	3.995	=		Cali, Santa Elena	31.250	31.863	31.658	=	
Santa Marta (Magdalena)	3.250	3.400	3.329	-		Cali, Siloé	31.250	32.475	32.067	+	
Sincelejo, Nuevo Mercado	3.967	4.042	4.002	=		Cartago (Valle del Cauca)	31.618	32.475	32.047	+	
Tuluá (Valle del Cauca)	4.304	4.360	4.328	-		Cúcuta, Cenabastos	30.025	31.250	30.556	=	
Valledupar, Mercado Nuevo	3.167	3.250	3.222	=		Cúcuta, La Nueva Sexta	30.637	31.618	31.250	=	
Villavicencio, CAV	3.500	3.750	3.583	-		Medellín, Central Mayorista de Antioquia	32.331	32.813	32.513	-	
Jugo de frutas						Medellín, Plaza Minorista "José María Villa"	31.250	31.719	31.465	+	
Barranquilla, Barranquillita	8.651	8.829	8.736	+		Montería, Mercado del Sur	32.941	33.529	33.235	=	
Barranquilla, Granabastos	9.302	9.612	9.419	=		Neiva, Surabastos	37.798	40.923	39.187	+	
Bucaramanga, Centroabastos	8.442	8.527	8.484	=		Palmira (Valle del Cauca)	31.618	31.863	31.740	-	
Cartagena, Bazurto	8.372	8.682	8.566	=		Pamplona (Norte de Santander)	29.044	29.167	29.105	=	
Santa Marta (Magdalena)	8.377	8.791	8.565	+		Pereira, Mercasa	37.857	39.214	38.310	=	
Sincelejo, Nuevo Mercado	8.217	8.419	8.336	-		Popayán, Plaza de mercado del barrio Bolívar	33.333	33.929	33.651	-	
Valledupar, Mercado Nuevo	7.597	8.062	7.829	=		Santa Marta (Magdalena)	24.571	26.620	25.609	+	
Jugo instantáneo (sobre)						Tuluá (Valle del Cauca)	30.637	31.618	30.964	+	
Armenia, Mercar	31.944	33.333	32.639	=		Villavicencio, CAV	34.970	39.286	37.184	+	
Barranquilla, Barranquillita	33.333	33.611	33.426	-		Maíz enlatado					
Barranquilla, Granabastos	34.167	34.444	34.259	+		Medellín, Central Mayorista de Antioquia	18.627	18.873	18.762	-	

Cuadro 9. Mercados mayoristas. Precios de venta de productos procesados (continuación)
2023 (11 al 17 de noviembre)

Productos y mercados	Pesos por kilogramo				Tendencia	Productos y mercados	Pesos por kilogramo				Tendencia
	Mínimo	Máximo	Medio				Mínimo	Máximo	Medio		
Manteca						Mayonesa doy pack (continuación)					
Bogotá, D.C., Corabastos	6.567	7.040	6.794	-		Cartagena, Bazurto	17.361	18.403	17.969	+	
Bogotá, D.C., Paloquemao	7.467	8.000	7.750	+		Cartago (Valle del Cauca)	17.535	18.403	17.969	+	
Buenaventura (Valle del Cauca)	11.000	11.200	11.133	-		Cúcuta, Cenabastos	13.725	14.706	14.216	=	
Cartago (Valle del Cauca)	8.450	9.000	8.725	+		Cúcuta, La Nueva Sexta	13.725	14.706	14.052	=	
Florencia (Cauquetá)	9.200	9.200	9.200	-		Ibagué, Plaza La 21	17.368	18.421	17.961	=	
Ibagué, Plaza La 21	7.800	7.900	7.850	=		Manizales, Centro Galerías	17.708	17.917	17.847	=	
Manizales, Centro Galerías	11.060	12.000	11.687	=		Medellín, Central Mayorista de Antioquia	23.904	24.474	24.232	-	
Neiva, Surabastos	7.700	9.600	8.933	-		Palmira (Valle del Cauca)	19.444	19.444	19.444	-	
Palmira (Valle del Cauca)	15.000	15.000	15.000	-		Popayán, Plaza de mercado del barrio Bolívar	18.640	24.561	21.572	-	
Pamplona (Norte de Santander)	11.250	11.500	11.375	-		Santa Marta (Magdalena)	12.035	12.341	12.145	=	
Popayán, Plaza de mercado del barrio Bolívar	8.200	8.500	8.367	-		Sincelejo, Nuevo Mercado	17.188	18.125	17.558	-	
Tuluá (Valle del Cauca)	13.600	14.260	13.953	-		Tuluá (Valle del Cauca)	18.403	25.490	21.661	+	
						Valledupar, Mercado Nuevo	17.361	18.056	17.708	=	
						Villavicencio, CAV	17.500	18.750	18.177	=	
Margarina						Mostaza doy pack					
Barranquilla, Barranquillita	16.583	16.917	16.750	=		Barranquilla, Barranquillita	13.182	13.523	13.359	+	
Barranquilla, Granabastos	17.500	19.167	18.396	+		Barranquilla, Granabastos	14.394	14.432	14.407	+	
Bogotá, D.C., Corabastos	14.150	14.555	14.301	+		Sincelejo, Nuevo Mercado	12.727	13.788	13.210	+	
Bogotá, D.C., Plaza España	14.200	15.710	14.820	+							
Bogotá, D.C., Plaza Las Flores	16.000	16.400	16.100	-		Panela cuadrada blanca					
Bucaramanga, Centroabastos	17.000	17.100	17.050	=		Barranquilla, Barranquillita	4.050	4.083	4.072	-	
Bucaramanga, Mercados del centro	15.800	16.000	15.900	=		Barranquilla, Granabastos	3.556	3.778	3.656	-	
Cali, La Floresta	26.000	26.500	26.333	=		Bucaramanga, Centroabastos	3.500	3.714	3.643	=	
Cali, Siloé	27.000	27.000	27.000	=		Charalá (Santander)	3.313	3.375	3.354	=	
Cartago (Valle del Cauca)	24.205	25.000	24.602	+		Güepsa (Santander)	2.900	3.050	2.975	+	
Ibagué, Plaza La 21	14.080	14.160	14.120	+		Ibagué, Plaza La 21	3.111	3.222	3.153	+	
Manizales, Centro Galerías	15.400	16.400	16.067	=		Medellín, Central Mayorista de Antioquia	3.933	4.583	4.277	-	
Medellín, Central Mayorista de Antioquia	14.400	14.550	14.455	+		Moniquirá (Boyacá)	3.264	3.333	3.299	-	
Medellín, Plaza Minorista "José María Villa"	14.400	14.600	14.500	+		Santa Marta (Magdalena)	3.267	3.403	3.335	=	
Neiva, Surabastos	12.083	13.917	12.833	-		Santana (Boyacá)	2.900	3.100	2.987	+	
Palmira (Valle del Cauca)	25.800	26.000	25.950	-		Sincelejo, Nuevo Mercado	3.250	3.450	3.300	=	
Pamplona (Norte de Santander)	14.400	14.600	14.500	=		Tunja, Complejo de Servicios del Sur	3.214	3.286	3.250	++	
Pereira, Mercasa	18.000	22.440	20.280	+		Valledupar, Mercado Nuevo	3.111	3.500	3.241	=	
Popayán, Plaza de mercado del barrio Bolívar	22.500	22.610	22.537	=		Vélez (Santander)	2.900	3.000	2.958	+	
Santa Marta (Magdalena)	17.333	18.333	17.889	=		Panela cuadrada morena					
Tuluá (Valle del Cauca)	26.136	29.545	27.765	+		Ancuya (Nariño)	2.800	2.800	2.800	=	
Villavicencio, CAV	14.000	14.190	14.113	n.d.		Bogotá, D.C., Corabastos	3.140	3.327	3.229	+	
						Bogotá, D.C., Paloquemao	3.400	3.600	3.475	-	
						Bogotá, D.C., Plaza España	3.200	3.350	3.292	+	
						Bogotá, D.C., Plaza Las Flores	3.250	3.450	3.300	-	
						Bucaramanga, Centroabastos	3.840	3.967	3.924	=	
						Bucaramanga, Mercados del centro	3.867	3.933	3.900	+	
						Caparrapí (Cundinamarca)	2.900	3.000	2.938	+	
						Charalá (Santander)	3.250	3.250	3.250	=	
						Consacá (Nariño)	2.500	2.800	2.600	+	
						Cúcuta, Cenabastos	2.728	3.571	3.158	=	
						Cúcuta, La Nueva Sexta	2.877	2.877	2.877	=	
						Florencia (Cauquetá)	1.933	2.000	1.978	-	
Mayonesa doy pack											
Armenia, Mercar	13.056	13.889	13.472	+++							
Barranquilla, Barranquillita	18.264	18.472	18.368	+							
Barranquilla, Granabastos	13.611	14.167	13.924	+							
Bogotá, D.C., Corabastos	16.493	17.535	17.023	+							
Bogotá, D.C., Plaza España	17.569	18.333	18.079	n.d.							
Bucaramanga, Centroabastos	14.000	16.645	15.631	=							
Bucaramanga, Mercados del centro	14.233	14.417	14.325	+							
Buenaventura (Valle del Cauca)	17.361	20.395	18.939	+							
Cali, La Floresta	20.833	20.833	20.833	=							
Cali, Santa Elena	19.097	19.792	19.560	=							
Cali, Siloé	21.875	22.569	22.106	=							

PRECIOS MAYORISTAS

Cuadro 9. Mercados mayoristas. Precios de venta de productos procesados (continuación)
2023 (11 al 17 de noviembre)

Productos y mercados	Pesos por kilogramo				Tendencia	Productos y mercados	Pesos por kilogramo				Tendencia
	Mínimo	Máximo	Medio				Mínimo	Máximo	Medio		
Panela cuadrada morena (continuación)						Pastas alimenticias (continuación)					
Güepsa (Santander)	2.500	2.650	2.575		+	Barranquilla, Granabastos	6.833	7.167	6.979		-
Moniquirá (Boyacá)	3.264	3.333	3.299		=	Bogotá, D.C., Corabastos	7.167	7.375	7.302		+
Montería, Mercado del Sur	2.429	2.571	2.464		-	Bogotá, D.C., Plaza España	7.367	8.400	7.744		-
Neiva, Surabastos	3.600	3.720	3.640		-	Bogotá, D.C., Plaza Las Flores	8.333	8.667	8.542		+
Nocaima (Cundinamarca)	2.800	2.850	2.813		-	Bucaramanga, Centroabastos	7.280	7.520	7.413		-
Pamplona (Norte de Santander)	3.590	3.590	3.590		=	Bucaramanga, Mercados del centro	6.720	7.200	6.960		=
Pasto, El Potrerillo	3.000	3.200	3.060		+	Buenaventura (Valle del Cauca)	7.875	7.917	7.903		=
Popayán, Plaza de mercado del barrio Bolívar	4.167	4.333	4.222		+	Cali, La Floresta	7.083	7.500	7.361		=
Santana (Boyacá)	2.500	2.700	2.588		+	Cali, Santa Elena	7.167	7.500	7.389		=
Tuluá (Valle del Cauca)	4.704	4.792	4.763		-	Cali, Siloé	7.708	7.917	7.847		=
Vélez (Santander)	2.500	2.600	2.558		-	Cartagena, Bazurto	6.333	6.667	6.542		=
Villavicencio, CAV	3.800	4.100	3.925		+	Cartago (Valle del Cauca)	7.000	7.100	7.050		-
Villeta (Cundinamarca)	2.900	3.000	2.981		+	Cúcuta, Cenabastos	3.833	4.250	3.972		=
Panela en pastilla						Cúcuta, La Nueva Sexta	4.167	4.500	4.333		=
Caparrapí (Cundinamarca)	3.125	3.250	3.172		+	Florencia (Caquetá)	6.667	7.200	6.956		+++
Nocaima (Cundinamarca)	3.281	3.333	3.320		+	Ibagué, Plaza La 21	8.000	8.167	8.060		+
San Sebastián de Mariquita (Tolima)	3.200	3.200	3.200		-	Medellín, Central Mayorista de Antioquia	7.750	8.033	7.863		+
Villeta (Cundinamarca)	3.250	3.375	3.313		+	Medellín, Plaza Minorista "José María Villa"	7.667	7.917	7.792		-
Panela redonda blanca						Montería, Mercado del Sur	7.200	7.600	7.400		+
Cartagena, Bazurto	3.500	3.750	3.575		+	Neiva, Surabastos	8.167	8.500	8.333		=
Medellín, Central Mayorista de Antioquia	3.500	3.600	3.525		=	Palmira (Valle del Cauca)	7.917	8.125	7.969		-
San Sebastián de Mariquita (Tolima)	3.150	3.300	3.219		-	Pamplona (Norte de Santander)	4.417	4.417	4.417		=
Sincelejo, Nuevo Mercado	4.000	4.286	4.143		+	Pereira, Mercasa	6.783	6.920	6.852		=
Panela redonda morena						Popayán, Plaza de mercado del barrio Bolívar	7.250	7.367	7.317		=
Ancuya (Nariño)	2.700	2.800	2.789		+	Santa Marta (Magdalena)	7.650	8.075	7.853		=
Armenia, Mercar	3.750	3.875	3.813		+	Sincelejo, Nuevo Mercado	6.400	7.104	6.666		+
Buenaventura (Valle del Cauca)	4.500	4.583	4.528		-	Tuluá (Valle del Cauca)	7.000	7.333	7.111		-
Cali, La Floresta	5.208	5.417	5.278		-	Valledupar, Mercado Nuevo	5.833	6.167	6.000		+
Cali, Santa Elena	5.208	5.417	5.319		-	Villavicencio, CAV	7.633	8.600	8.088		+
Cali, Siloé	5.417	5.625	5.556		=	Sal yodada					
Caparrapí (Cundinamarca)	3.125	3.250	3.172		+	Armenia, Mercar	1.920	2.064	1.992		++
Cartago (Valle del Cauca)	4.708	4.708	4.708		=	Barranquilla, Barranquillita	2.008	2.064	2.037		-
Consacá (Nariño)	2.800	2.900	2.850		+	Barranquilla, Granabastos	1.840	2.000	1.928		+
Manizales, Centro Galerías	4.417	4.500	4.472		=	Bogotá, D.C., Corabastos	1.878	1.925	1.905		-
Medellín, Central Mayorista de Antioquia	3.500	3.667	3.554		+	Bogotá, D.C., Paloquemao	2.100	2.200	2.150		-
Medellín, Plaza Minorista "José María Villa"	3.417	3.438	3.426		+	Bogotá, D.C., Plaza España	1.875	2.075	1.983		+
Montería, Mercado del Sur	3.200	3.500	3.275		-	Bogotá, D.C., Plaza Las Flores	2.200	2.200	2.200		-
Palmira (Valle del Cauca)	3.625	3.667	3.635		-	Bucaramanga, Centroabastos	1.900	2.050	1.957		-
Pereira, Mercasa	4.600	5.050	4.807		=	Buenaventura (Valle del Cauca)	1.760	1.840	1.787		-
San Sebastián de Mariquita (Tolima)	3.150	3.300	3.238		-	Cali, La Floresta	2.000	2.040	2.027		=
Sandoná (Nariño)	2.800	2.900	2.850		+	Cali, Santa Elena	2.000	2.000	2.000		=
Tuluá (Valle del Cauca)	4.729	4.833	4.771		-	Cali, Siloé	2.040	2.080	2.053		=
Yolombó (Antioquia)	3.250	3.500	3.371		+	Cartagena, Bazurto	800	800	800		=
Pastas alimenticias						Cartago (Valle del Cauca)	1.984	2.000	1.992		+
Arauca (Arauca)	4.150	4.158	4.154		=	Cúcuta, Cenabastos	1.900	1.950	1.917		=
Armenia, Mercar	7.600	8.000	7.800		-	Cúcuta, La Nueva Sexta	1.850	1.900	1.883		=
Barranquilla, Barranquillita	6.850	6.917	6.883		-	Ibagué, Plaza La 21	1.936	1.992	1.972		=
						Manizales, Centro Galerías	2.000	2.080	2.040		=
						Medellín, Central Mayorista de Antioquia	1.880	1.936	1.914		+
						Medellín, Plaza Minorista "José María Villa"	1.880	2.072	1.986		=

Cuadro 9. Mercados mayoristas. Precios de venta de productos procesados (conclusión) 2023 (11 al 17 de noviembre)

Productos y mercados	Pesos por kilogramo				Tendencia	Productos y mercados	Pesos por kilogramo				Tendencia
	Mínimo	Máximo	Medio				Mínimo	Máximo	Medio		
Sal yodada (continuación)						Sardinas en lata					
Montería, Mercado del Sur	1.920	2.000	1.960	=		Armenia, Mercar	14.706	15.333	15.020	+	
Neiva, Surabastos	2.040	2.080	2.067	-		Barranquilla, Barranquillita	15.230	15.309	15.268	-	
Palmira (Valle del Cauca)	2.000	2.000	2.000	=		Barranquilla, Granabastos	15.098	15.245	15.172	+	
Pamplona (Norte de Santander)	1.800	1.800	1.800	=		Bogotá, D.C., Corabastos	16.564	17.500	16.898	-	
Pasto, El Potrerillo	1.850	1.900	1.888	+		Bogotá, D.C., Plaza España	16.396	17.255	16.903	+	
Pereira, Mercasa	1.810	2.100	1.993	=		Cali, La Floresta	13.725	13.971	13.889	+	
Popayán, Plaza de mercado del barrio Bolívar	1.984	2.000	1.995	+		Cali, Santa Elena	17.892	18.137	18.007	+	
Santa Marta (Magdalena)	2.000	2.072	2.024	+		Cali, Siloé	14.216	14.706	14.379	-	
Sincelejo, Nuevo Mercado	1.916	1.936	1.923	-		Cartagena, Bazurto	12.010	12.255	12.120	+	
Tuluá (Valle del Cauca)	1.984	2.000	1.995	+		Cartago (Valle del Cauca)	16.863	18.627	17.745	+	
Tunja, Complejo de Servicios del Sur	960	1.900	1.418	+		Cúcuta, Cenabastos	17.157	19.608	18.464	=	
Valledupar, Mercado Nuevo	1.840	1.920	1.893	=		Cúcuta, La Nueva Sexta	18.333	18.627	18.497	+	
Villavicencio, CAV	1.860	1.950	1.915	=		Montería, Mercado del Sur	12.941	13.412	13.255	=	
						Palmira (Valle del Cauca)	19.118	19.412	19.289	+	
Salsa de tomate doy pack						Pamplona (Norte de Santander)	17.157	17.451	17.304	=	
Armenia, Mercar	13.056	13.889	13.472	+++		Pereira, Mercasa	17.059	18.047	17.553	=	
Barranquilla, Barranquillita	18.264	18.438	18.345	+		Popayán, Plaza de mercado del barrio Bolívar	12.647	12.814	12.735	=	
Barranquilla, Granabastos	13.889	14.167	13.981	=		Santa Marta (Magdalena)	11.294	11.953	11.625	=	
Bogotá, D.C., Corabastos	16.493	17.535	17.023	-		Sincelejo, Nuevo Mercado	10.711	12.142	11.240	-	
Bogotá, D.C., Plaza España	18.160	18.333	18.275	n.d.		Tuluá (Valle del Cauca)	17.647	19.559	18.546	-	
Bucaramanga, Centroabastos	12.308	18.421	14.824	-		Villavicencio, CAV	17.647	18.118	17.820	+	
Bucaramanga, Mercados del centro	12.917	13.100	13.008	+							
Buenaventura (Valle del Cauca)	18.056	18.403	18.171	+		Sopa de pollo (caja)					
Cali, La Floresta	20.833	20.833	20.833	=		Bogotá, D.C., Corabastos	24.425	24.904	24.621	+	
Cali, Santa Elena	19.097	19.792	19.329	=		Bogotá, D.C., Paloquemao	26.181	30.332	28.145	-	
Cali, Siloé	21.875	22.569	22.106	=		Bogotá, D.C., Plaza España	24.681	26.437	25.766	+	
Cartagena, Bazurto	17.361	18.403	17.969	+							
Cartago (Valle del Cauca)	17.361	17.882	17.622	-		Vinagre					
Cúcuta, Cenabastos	14.216	14.706	14.379	=		Barranquilla, Barranquillita	1.958	2.025	1.992	+	
Cúcuta, La Nueva Sexta	13.725	14.706	14.379	=		Barranquilla, Granabastos	1.833	2.000	1.908	-	
Ibagué, Plaza La 21	17.250	19.750	18.125	=		Bucaramanga, Centroabastos	2.000	2.083	2.033	=	
Manizales, Centro Galerías	17.708	17.917	17.847	=		Bucaramanga, Mercados del centro	3.167	3.333	3.250	+	
Medellín, Central Mayorista de Antioquia	16.285	23.289	19.799	-		Cartagena, Bazurto	1.500	1.500	1.500	=	
Medellín, Plaza Minorista "José María Villa"	16.493	16.840	16.658	-		Cúcuta, Cenabastos	2.167	2.250	2.222	=	
Montería, Mercado del Sur	19.380	20.349	19.985	=		Cúcuta, La Nueva Sexta	2.167	2.250	2.222	=	
Palmira (Valle del Cauca)	19.965	20.139	20.052	+		Montería, Mercado del Sur	1.667	1.800	1.708	=	
Popayán, Plaza de mercado del barrio Bolívar	13.021	16.667	14.782	=		Pamplona (Norte de Santander)	1.750	1.833	1.792	=	
Santa Marta (Magdalena)	12.035	13.718	12.624	=		Santa Marta (Magdalena)	1.483	1.558	1.514	=	
Sincelejo, Nuevo Mercado	17.188	18.056	17.457	+		Sincelejo, Nuevo Mercado	1.250	1.567	1.392	+	
Tuluá (Valle del Cauca)	18.403	20.521	19.363	=		Valledupar, Mercado Nuevo	1.333	1.417	1.389	+	
Valledupar, Mercado Nuevo	17.361	18.056	17.708	=							
Villavicencio, CAV	17.500	18.750	18.177	-							

TENDENCIAS

---	-	+	+++
Variación mayor al -20 %	Variación entre 0 % y -10 %	Variación entre 0 % y 10 %	Variación mayor al 20 %
--	=	++	n. d.
Variación entre -10 % y -20 %	Variación igual a 0 %	Variación entre 10 % y 20 %	No determinado



@DANE_Colombia



/DANEColombia



/DANEColombia



@DANEColombia

SIPSA

SISTEMA DE INFORMACIÓN
DE PRECIOS Y ABASTECIMIENTO
DEL SECTOR AGROPECUARIO

www.dane.gov.co