



 SISTEMA DE INFORMACIÓN
DE PRECIOS Y ABASTECIMIENTO
DEL SECTOR AGROPECUARIO


COMPORTAMIENTO DE LOS PRECIOS

Subieron las cotizaciones de las frutas

El Departamento Administrativo Nacional de Estadística (DANE), por medio del Sistema de Información de Precios y Abastecimiento del Sector Agropecuario (SIPSA) comunicó que durante la semana del 16 al 22 de septiembre de 2023 disminuyeron las cotizaciones de las verduras, mientras que se incrementaron las de las frutas y los tubérculos.

Cayeron los precios mayoristas de las verduras, por el comportamiento de las cebollas junca y cabezona blanca, la ahuyama, la arveja verde en vaina, el ajo, el haba verde y el pepino de rellenar. Bajaron las cotizaciones de la cebolla junca ya que llegó una mayor cantidad de producto desde Antioquia, Boyacá, Valle del Cauca, Nariño y Santander, donde el clima favoreció la recolección. De la misma forma, descendieron los precios de la ahuyama, ya que llegó una mayor cantidad de producto desde Valle del Cauca, Quindío y Córdoba, ante la salida de cosechas.

En cambio, aumentaron los precios de las frutas, debido al comportamiento del lulo, el aguacate papelillo, la guayaba pera, el tomate de árbol, la manzana verde importada, el kiwi, la mora de Castilla, la guanábana, la fresa y el limón Tahití. Se presentó un incremento en las cotizaciones del lulo, ya que llegó una menor cantidad de la fruta de primera calidad desde Valle del Cauca, Quindío, Caldas, Boyacá y Huila.

Igualmente, se registra un aumento de las cotizaciones de los tubérculos, raíces y plátanos, especialmente del plátano hartón verde, las papas capira, única, superior, rubí y parda pastusa, el plátano hartón maduro. Suben los precios del plátano hartón verde ya que ingresó una menor cantidad de producto, pues los cambios bruscos de temperatura están afectando la calidad de los cultivos en Arauca, Córdoba, Antioquia, Meta, Quindío, Santander y Valle del Cauca.

CONTENIDO

Comportamiento de los precios	1
Informe de contexto	2
Indicador de abastecimiento	4
Lo que más sube y lo que más baja	8
Verduras y hortalizas	9
Frutas frescas	21
Tubérculos, raíces y plátanos	34
Granos, cárnicos y procesados	40

INFORME DE CONTEXTO

La piña: fruta apetecida en todo el país

La piña es una fruta tropical originaria del sureste de Brasil y Paraguay. Actualmente los mayores productores, según las FAO, son Tailandia, Costa Rica, Brasil, Filipinas y Colombia también se encuentra dentro de los mayores productores a nivel mundial. Se caracteriza por su alta concentración de vitaminas, carbohidratos, sales minerales y fibra. Además de su consumo como fruta fresca, también se usa para la elaboración de jugos, pulpas, néctares, mermeladas, salsas, vinos, vinagre y productos deshidratados, así como en la industria cosmética y medicinal.

En el país esta fruta tiene una gran demanda y algunas de sus variedades son comercializadas en todo el

Tabla 1. Procedencias de piña en algunos mercados

	Perolera	Gold	Manzana
Bogotá	Lebrija, Girón, Bucaramanga, Cimitarra (Santander)	Lebrija, Girón (Santander), Granada, San Martín, Lejanías, Puerto Rico (Meta)	
Cali		Dagua, Restrepo (Valle del Cauca), Santander de Quilichao (Cauca)	Dagua, Restrepo (Valle del Cauca), Santander de Quilichao (Cauca)
Bucaramanga	Girón, Lebrija, Los Santos, Rionegro (Santander)	Girón, Lebrija, Los Santos (Santander)	
Cúcuta	Lebrija (Santander)	Lebrija (Santander)	
Montería	Lebrija (Santander)	Chigorodó (Antioquia)	

Fuente: SIPSA - DANE



territorio nacional. En los mercados mayoristas se comercializan diversas variedades de piña, entre las que se destaca la perolera, la gold y la manzana.

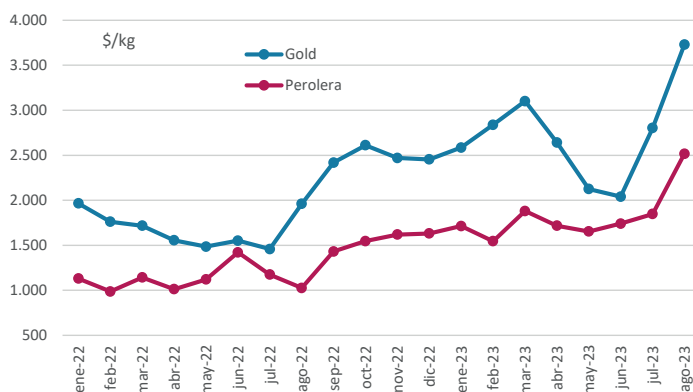
Dado lo anterior, en el presente artículo se describirán las características de las piñas perolera y gold y como es el comportamiento de sus cotizaciones mayoristas.

La piña perolera se caracteriza porque su cáscara es de color amarillo/naranja, su pulpa amarilla y tiene forma cilíndrica. Su tamaño es mayor respecto a las otras dos variedades, su cáscara es más gruesa y los ojos en ella más profundos.

Además, es muy apetecida por su sabor y calidad, ya que tarda más en descomponerse y presenta muy buena resistencia, a lo que se suma su mayor tamaño y rendimiento, pero también porque tiene un menor precio en los mercados.

En Bogotá, por ejemplo, entre enero y agosto de 2023 el precio de esta variedad fue 33% menos que el reportado por la piña gold y las cotizaciones de ambas variedades tienen un mismo comportamiento.

Gráfico 1. Precios de las piñas gold y perolera en Bogotá



Fuente: DANE-SIPSA

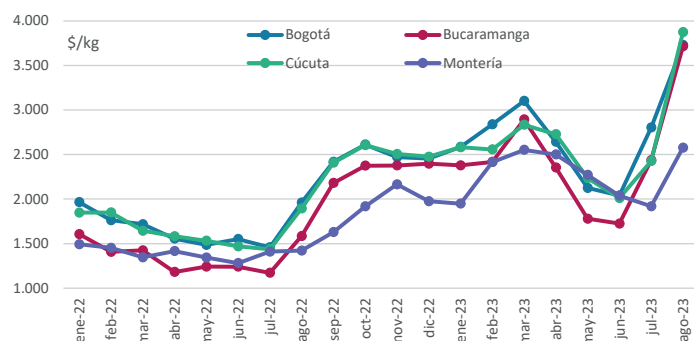
PRECIOS MAYORISTAS

Por otra parte, la piña gold también tiene una forma cilíndrica, aunque más redondeada y tiene una vida útil más corta que la perolera por la mayor cantidad de jugos y azúcares. Su color es dorado, su pulpa es amarilla y su contenido de fibra es más bajo. Además, se caracteriza por su sabor, el cual es más dulce, y por su mayor contenido de jugo y el menor grosor de su cáscara, lo que hace que se pueda aprovechar una mayor cantidad del fruto.

Dado que tanto la pulpa como el sabor de esta variedad son más suaves, los comerciantes mayoristas indicaron que la mayor demanda de ésta se da por parte de supermercados, fruterías y amas de casa.

Las menores cotizaciones de piña gold se registran en los mercados de Montería y Bucaramanga, que son cercanos a las zonas productoras. Sin embargo, en los demás mercados del país los precios mayoristas siguen el mismo comportamiento.

Gráfico 2. Comportamiento de los precios de la piña gold



Fuente: DANE-SIPSA

Si se comparan los precios de la capital de la República con los de Bucaramanga, se encuentra que para el 2023 esta diferencia no fue tan alta y solo fue del 12%, en promedio. A pesar de las diferencias, las cotizaciones mayoristas siguen el mismo comportamiento y cuando en una ciudad suben o bajan, en las demás se tiene la misma situación.

Es importante destacar que los mayores incrementos se presentaron en agosto de 2023 y que en Cúcuta alcanzaron a ser de 60%. Según los comerciantes,



Fuente: <https://www.editorialderiego.com/2023/02/pina/>

esto se debió a la reducción de la cosecha de esta fruta en zonas de cultivo ubicadas en Lebrija (Santander), a lo que se sumó la mayor demanda por la fruta de esta parte del país ante los cierres en la vía que comunica el centro de la nación con el departamento del Meta, que también es productor de piña.

En Bucaramanga se presentó el mismo comportamiento para este mes y estuvo motivado por la finalización de los ciclos de cosecha en Lebrija y Girón (Santander). Allí el alza en la cotización mayorista fue del 52%.

Es importante anotar que los precios de esta fruta tienen un comportamiento estacional bien marcado y sin importar cual variedad se tenga en cuenta hay dos cosechas al año, una en el primer trimestre y otra en el tercero.

También vale la pena destacar, como conclusión, que la piña es una fruta muy popular en los mercados gracias a su sabor, color y aroma, por lo que su demanda y consumo son amplios. Dependiendo de las características del fruto, quienes la consumen son diferentes agentes; por ejemplo, la perolera es apetecida por la industria, mientras que la gold es preferida por amas de casa y tenderos.

Igualmente se puede afirmar que, aunque las variedades que se comercializan en cada mercado son diferentes, existen zonas productoras bien marcadas que se concentran en Santander, Meta y Valle del Cauca y que además las cotizaciones de la variedad gold son superiores a las de la piña perolera.

INDICADOR DE ABASTECIMIENTO DE ALIMENTOS



Fuente: <https://www.elbogotano.com.co/a-quien-creerle-sobre-el-abastecimiento-de-bogota/>

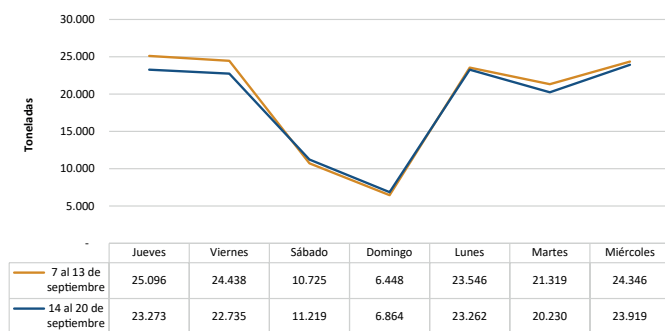
Menor oferta de tubérculos

El abastecimiento en los mercados mayoristas donde el SIPSA en el Componente de Abastecimiento tomó información para las semanas del 7 al 13 y del 14 al 20 de septiembre de 2023 disminuyó en 3,25%.

El comportamiento del acopio diario de alimentos para las últimas dos semanas se observa en la siguiente gráfica, presentándose una tendencia similar, situándose varios días por debajo de los volúmenes registrados la semana anterior.

Gráfico 3. Abastecimiento diario de alimentos de las últimas dos semanas

32 mercados mayoristas
7 al 20 de septiembre de 2023



Fuente: DANE – SIPSA_A

Así, los tubérculos, raíces y plátanos disminuyeron su oferta en 7,20%, las frutas bajaron su acopio en 4,04%, las verduras y hortalizas en 1,21%; en cambio el abastecimiento de la categoría de otros grupos subió 0,36%.

Entre los mercados mayoristas que registraron reducciones en su oferta de alimentos se encuentran la Central de Abastos de Villavicencio, donde disminuyó el abastecimiento en un 14,24%, por la categoría de otros grupos que redujo sus inventarios en 23,65%, debido al menor ingreso de azúcar y panela, especialmente. En el mercado El Potrerillo de Pasto, el abastecimiento decreció 12,62% por las verduras y hortalizas que registraron un menor suministro del orden del 22,27%, ante una disminución en el abastecimiento de zanahoria, arveja verde en vaina, repollo, chícolo mazorca y tomate chonto, entre otros.

En el mercado de Bucaramanga, la oferta de alimentos decreció 11,55%, a causa de la categoría de otros grupos que tuvo una variación negativa del 18,37%, influenciada por alimentos como basa, aceites, carne de cerdo, panela, pescados de mar, arveja seca importada, lenteja y harinas. En Bazarro, en la ciudad de Cartagena, el aprovisionamiento bajó 10,42%, debido a los tubérculos, raíces y plátanos que presentaron una reducción de 20,59%, debido

PRECIOS MAYORISTAS

a la menor entrada de plátano hartón verde, yuca, papas única y capira y ñame, entre otros.

En cuanto al Mercado del Sur, en Montería, los inventarios de alimentos cayeron 9,84%, por las frutas que presentaron una reducción del 29,50%, ante los menores volúmenes de naranja Valencia y/o Sweet, aguacate Choquette y maracuyá, principalmente. Las centrales de Bogotá disminuyeron el acopio en 7,32% por los tubérculos, raíces y plátanos que reportaron un decrecimiento del 15,87%, por el menor ingreso de papas superior, criolla, única, rubí y capira, plátano hartón verde, yuca, arracacha y jengibre.

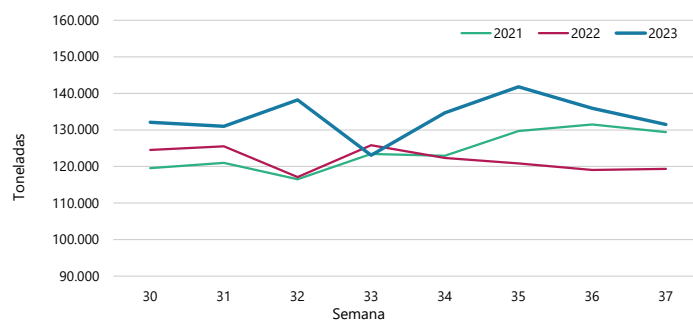
Respecto a Mercabastos y el Mercado Nuevo, en Valledupar, el aprovisionamiento de alimentos descendió 5,98% por la categoría de otros grupos que registró una variación negativa del 14,71%, como consecuencia de la poca entrada de pastas alimenticias y carne de pollo, principalmente. Finalmente, en Neiva, en Surabastos, decreció la oferta en 5,07% por los tubérculos, raíces y plátanos que registraron una baja del 24,64%, como resultado del menor ingreso de papas superior, única, nevada, criolla y capira, plátano hartón verde, yuca y arracacha.

La participación de los diferentes grupos en el total del abastecimiento para la semana comprendida del 14 al 20 de septiembre fue la siguiente: las

verduras y hortalizas participaron con el 27,81%, los tubérculos, raíces y plátanos concentraron el 27,48%, las frutas representaron el 22,91% y los otros grupos el 21,80%.

Revisando el acopio de los años anteriores, se observa para este año un aumento de 10,16% con respecto al 2022 y de 1,60% frente al 2021 para la semana 37. En cuanto a las últimas ocho semanas, el abastecimiento se ha mantenido por encima de los dos años anteriores a excepción de la semana 33, que tuvo una tendencia a la baja, por el día festivo.

Gráfico 4. Abastecimiento semanal de alimentos de los últimos tres años
29 mercados mayoristas (2021 a enero de 2023) y 32 mercados mayoristas (a partir de febrero de 2023)
2021 - 2023



Fuente: DANE, SIPSA_A

Cuadro 1. Evolución del abastecimiento por ciudad 2023 (7 al 20 de septiembre)

Total mercados			
Grupo	7-13 septiembre	14-20 septiembre	Variación (%)
Frutas	31.396	30.129	-4,04%
Tubérculos, raíces y plátanos	38.937	36.133	-7,20%
Verduras y hortalizas	37.022	36.573	-1,21%
Otros grupos*	28.563	28.667	0,36%
TOTAL GENERAL	135.918	131.502	-3,25%

Armenia, Mercar			
Grupo	7-13 septiembre	14-20 septiembre	Variación (%)
Frutas	565	546	-3,40%
Tubérculos, raíces y plátanos	669	645	-3,68%
Verduras y hortalizas	649	696	7,32%
Otros grupos*	363	333	-8,36%
Total	2.246	2.220	-1,19%

Barranquilla, Barranquillita y Granabastos			
Grupo	7-13 septiembre	14-20 septiembre	Variación (%)
Frutas	1.920	1.873	-2,44%
Tubérculos, raíces y plátanos	2.185	2.348	7,46%
Verduras y hortalizas	1.789	1.776	-0,74%
Otros grupos*	3.717	4.079	9,75%
Total	9.610	10.076	4,84%

Bogotá, D.C., Corabastos, Paloquemao, Plaza Las Flores y Plaza Samper Mendoza			
Grupo	7-13 septiembre	14-20 septiembre	Variación (%)
Frutas	12.999	11.794	-9,27%
Tubérculos, raíces y plátanos	13.189	11.095	-15,87%
Verduras y hortalizas	15.594	15.521	-0,46%
Otros grupos*	5.804	5.689	-1,98%
Total	47.585	44.100	-7,32%

Bucaramanga, Centroabastos			
Grupo	7-13 septiembre	14-20 septiembre	Variación (%)
Frutas	3.347	3.103	-7,27%
Tubérculos, raíces y plátanos	2.896	2.561	-11,57%
Verduras y hortalizas	3.659	3.133	-14,36%
Otros grupos*	584	477	-18,37%
Total	10.486	9.274	-11,55%

Cali, Cavasa y Santa Helena			
Grupo	7-13 septiembre	14-20 septiembre	Variación (%)
Frutas	1.687	1.905	12,94%
Tubérculos, raíces y plátanos	2.109	2.427	15,11%
Verduras y hortalizas	2.131	2.205	3,50%
Otros grupos*	2.507	3.064	22,23%
Total	8.433	9.602	13,86%

Cartagena, Bazurto			
Grupo	7-13 septiembre	14-20 septiembre	Variación (%)
Frutas	742	678	-8,55%
Tubérculos, raíces y plátanos	1.848	1.468	-20,59%
Verduras y hortalizas	964	986	2,31%
Otros grupos*	1.879	1.735	-7,69%
Total	5.433	4.867	-10,42%

Cúcuta, Cenabastos y La Nueva Sexta			
Grupo	7-13 septiembre	14-20 septiembre	Variación (%)
Frutas	682	690	1,20%
Tubérculos, raíces y plátanos	1.534	1.705	11,13%
Verduras y hortalizas	1.350	1.277	-5,36%
Otros grupos*	2.376	2.124	-10,60%
Total	5.942	5.797	-2,44%

Florencia (Caquetá)			
Grupo	7-13 septiembre	14-20 septiembre	Variación (%)
Frutas	91	86	-4,89%
Tubérculos, raíces y plátanos	167	198	18,83%
Verduras y hortalizas	115	113	-2,04%
Otros grupos*	0	18	-
Total	372	415	11,45%

Ibagué, Plaza La 21			
Grupo	7-13 septiembre	14-20 septiembre	Variación (%)
Frutas	175	196	12,33%
Tubérculos, raíces y plátanos	439	414	-5,72%
Verduras y hortalizas	181	160	-11,65%
Otros grupos*	154	185	20,41%
Total	949	955	0,71%

Ipiales, Centro de Acopio**			
Grupo	7-13 septiembre	14-20 septiembre	Variación (%)
Frutas	170	169	-0,76%
Tubérculos, raíces y plátanos	370	412	11,36%
Verduras y hortalizas	603	581	-3,67%
Total	1.142	1.161	1,62%

Manizales, Centro Galerías			
Grupo	7-13 septiembre	14-20 septiembre	Variación (%)
Frutas	329	321	-2,31%
Tubérculos, raíces y plátanos	469	585	24,89%
Verduras y hortalizas	419	371	-11,47%
Otros grupos*	425	329	-22,67%
Total	1.641	1.606	-2,15%

Cuadro 1. Evolución del abastecimiento por ciudad (conclusión) 2023 (7 al 20 de septiembre)

Medellín, Central Mayorista de Antioquia y Plaza Minorista José María Villa			
Grupo	7-13 septiembre	14-20 septiembre	Variación (%)
Frutas	5.045	4.790	-5,05%
Tubérculos, raíces y plátanos	5.199	4.680	-10,00%
Verduras y hortalizas	4.412	4.592	4,09%
Otros grupos*	7.320	7.436	1,59%
Total	21.976	21.499	-2,17%

Montería, Mercado del Sur			
Grupo	7-13 septiembre	14-20 septiembre	Variación (%)
Frutas	151	106	-29,50%
Tubérculos, raíces y plátanos	482	491	1,74%
Verduras y hortalizas	358	291	-18,63%
Otros grupos*	75	73	-2,83%
Total	1.066	961	-9,84%

Neiva, Surabastos			
Grupo	7-13 septiembre	14-20 septiembre	Variación (%)
Frutas	433	420	-3,02%
Tubérculos, raíces y plátanos	726	547	-24,64%
Verduras y hortalizas	684	654	-4,41%
Otros grupos*	274	389	41,91%
Total	2.118	2.010	-5,07%

Pasto, El Potrerillo			
Grupo	7-13 septiembre	14-20 septiembre	Variación (%)
Frutas	264	275	3,84%
Tubérculos, raíces y plátanos	929	833	-10,42%
Verduras y hortalizas	683	531	-22,27%
Otros grupos*	2	3	116,16%
Total	1.878	1.641	-12,62%

Pereira, La 41 y Mercasa			
Grupo	7-13 septiembre	14-20 septiembre	Variación (%)
Frutas	566	681	20,38%
Tubérculos, raíces y plátanos	657	620	-5,63%
Verduras y hortalizas	572	735	28,48%
Otros grupos*	1.213	1.038	-14,38%
Total	3.008	3.075	2,22%

Popayán, Plaza de Mercado del Barrio Bolívar			
Grupo	7-13 septiembre	14-20 septiembre	Variación (%)
Frutas	96	79	-17,38%
Tubérculos, raíces y plátanos	1.169	1.152	-1,46%
Verduras y hortalizas	116	143	23,34%
Otros grupos*	95	187	96,35%
Total	1.477	1.562	5,76%

Santa Marta (Magdalena)			
Grupo	7-13 septiembre	14-20 septiembre	Variación (%)
Frutas	184	159	-13,52%
Tubérculos, raíces y plátanos	317	305	-3,84%
Verduras y hortalizas	261	238	-8,85%
Otros grupos*	140	237	68,85%
Total	902	939	4,05%

Sincelejo, Nuevo Mercado			
Grupo	7-13 septiembre	14-20 septiembre	Variación (%)
Frutas	190	315	65,75%
Tubérculos, raíces y plátanos	930	947	1,74%
Verduras y hortalizas	399	440	10,49%
Otros grupos*	952	790	-17,06%
Total	2.471	2.492	0,84%

Tibasosa, Coomproriente			
Grupo	7-13 septiembre	14-20 septiembre	Variación (%)
Frutas	390	432	10,78%
Tubérculos, raíces y plátanos	305	329	7,67%
Verduras y hortalizas	472	515	8,97%
Otros grupos*	16	30	89,84%
Total	1.183	1.305	10,29%

Tunja, Complejo de Servicios del Sur			
Grupo	7-13 septiembre	14-20 septiembre	Variación (%)
Frutas	489	653	33,62%
Tubérculos, raíces y plátanos	1.185	1.322	11,61%
Verduras y hortalizas	829	953	14,89%
Otros grupos*	175	52	-69,97%
Total	2.677	2.980	11,32%

Valledupar, Mercabastos y Mercado Nuevo			
Grupo	7-13 septiembre	14-20 septiembre	Variación (%)
Frutas	465	487	4,76%
Tubérculos, raíces y plátanos	464	412	-11,23%
Verduras y hortalizas	249	231	-7,40%
Otros grupos*	252	215	-14,71%
Total	1.430	1.345	-5,98%

Villavicencio, Central de Abastos de Villavicencio			
Grupo	7-13 septiembre	14-20 septiembre	Variación (%)
Frutas	418	368	-11,91%
Tubérculos, raíces y plátanos	700	641	-8,43%
Verduras y hortalizas	534	430	-19,45%
Otros grupos*	240	184	-23,65%
Total	1.892	1.622	-14,24%

Fuente: DANE-SIPSA

* Otros grupos comprende: carnes, granos y cereales, lácteos y huevos, pescados y procesados.

** En la Central de Acopio de Ipiales no se recoge información de alimentos clasificados en otros grupos.

CIUDADES	LO QUE MÁS SUBE	LO QUE MÁS BAJA
Bogotá D. C.	Espinaca, coliflor, brócoli, remolacha, apio, lechuga crespas verde, uchuva con cáscara, lulo, piña gold, papaya Paulina, aguacate papelillo, papa R-12 negra, plátano hartón maduro y verde.	Rábano rojo, coles, cebollas cabezona roja y junca Aquitania, acelga, chócolo mazorca, habichuela, haba verde, berenjena, calabaza, melón Cantalup, patilla baby, frijól radical y garbanzo importado.
Medellín	Pepino cohombro, remolacha, tomates larga vida y chonto regional, calabaza, zanahoria larga vida, apio, pimentón, arveja verde en vaina pastusa, pera nacional, tomate de árbol, piña gold, aguacate papelillo, kiwi, breva, ciruela roja, manzana nacional, fresa, yuca criolla, papas R-12 negra y capira.	Habichuela, espinaca, brócoli, coles, cebollas puerro y junca, berenjena, curuba, mango común, maracuyá antioqueño, pitahaya, gulupa, papaya tainung, arracacha blanca, papa nevada, plátano dominico verde, frijoles Uribe rosado y cargamanto rojo y blanco y maíz amarillo en cáscara importado.
Bucaramanga	Repollo blanco, pepino cohombro, frijól verde en vaina, pera nacional, limones Tahití y común, ciruela roja, tomate de árbol, fresa, guanábana, pitahaya, lulo, arracacha amarilla y huevo rojo B.	Habichuela, cebolla junca, zanahoria, brócoli, maracuyá, melón Cantalup, tangelo, mandarina común, papas única y parda pastusa y harina precocida de maíz.
Cúcuta	Calabaza, chócolo mazorca, remolacha regional, zanahoria, habichuela, brócoli, tomates chonto y Riogrande, coliflor, pimentón, apio, curuba, ciruela roja, papa superior, plátano hartón maduro y verde.	Cebolla cabezona blanca y roja, frijól verde bolo, mandarina común, limón común y arracacha amarilla.
Cali	Habichuela, pimentón, pepino cohombro, repollo blanco, frijól verde cargamanto, cebolla cabezona blanca bogotana, guayaba pera, aguacate papelillo, lulo, papas capira y única.	Brócoli, coliflor, cebolla junca Tenerife, arveja verde en vaina pastusa, remolacha bogotana, limones Tahití y común, mandarinas Oneco y Arrayana, granadilla y tomate de árbol.
Barranquilla	Tomates chonto y Riogrande bumangués, habichuela, pimentón, cebollas cabezona blanca y junca Berlín, limones Tahití y común Ciénaga, tomate de árbol y papa criolla limpia.	Lechuga Batavia, cebolla cabezona roja peruana, maracuyá valluno, curuba y plátano hartón verde.
Pereira	Pepino cohombro, habichuela, repollo blanco, frijól verde en vaina, tomate chonto, zanahoria bogotana, arveja verde en vaina, remolacha, cebolla junca, berenjena, limones Tahití, común y mandarino, naranjas Valencia y Sweet, mandarina Oneco, kiwi, aguacate papelillo, papas única y parda pastusa.	Cebolla cabezona roja y blanca, apio, pitahaya, aceite vegetal mezcla y bocachico importado congelado.
Cartagena	Repollo blanco, tomate chonto, cebolla junca Berlín, habichuela, ají topito dulce, limón común, tomate de árbol, yuca criolla, papa única y plátano hartón verde.	Rábano rojo, cebolla cabezona roja importada, pimentón, zanahoria bogotana, pepino cohombro, mandarina común, papaya tainung, ñame espinoso, maíces amarillo y blanco trillados.

VERDURAS Y HORTALIZAS

Bajaron los precios de la cebolla junca

En esta semana se registraron disminuciones en los precios de la cebolla junca en dieciséis de los diecinueve mercados en los que se vendió. Esta tendencia se dio a causa del ingreso de mayores volúmenes de carga desde Ocaña (Norte de Santander), Sonsón, Marinilla, La Ceja, Girardota, El Santuario (Antioquia), Córdoba, Potosí (Nariño), Tona (Santander), Aquitania (Boyacá) y la zona rural de la capital de Risaralda. Por ejemplo, en Florencia y Yopal, el kilo se transó a \$2.800 y a \$3.167, respectivamente, lo que representó un descenso promedio del precio del 17,20%.

También cayeron las cotizaciones de la arveja verde en vaina, la cebolla cabezona blanca y roja, la ahuyama, el ajo, el haba verde y el pepino de rellenar. En el caso de la arveja verde en vaina, por ejemplo, se presentó una tendencia a la baja en veintidós de los treinta y tres mercados en los que se vendió esta semana. Esto obedeció al incremento de las labores de recolección en las zonas productoras de La Unión, San Vicente Ferrer, Guarne, La Ceja, El Carmen de Viboral, Sonsón, El Santuario, Marinilla (Antioquia), Pamplona (Norte de Santander), Sogamoso, Tunja (Boyacá) e Ipiales (Nariño).

En cuanto a la cebolla cabezona blanca, la disminución del precio se dio en diecinueve de los treinta y tres mercados en los que se transó. Este comportamiento se dio como resultado del mayor acopio del bulbo procedente de Sáchica, Samacá, Tibasosa, Duitama, Paipa, Nobsa, Tunja, Sogamoso (Boyacá) y Chipaque (Cundinamarca).

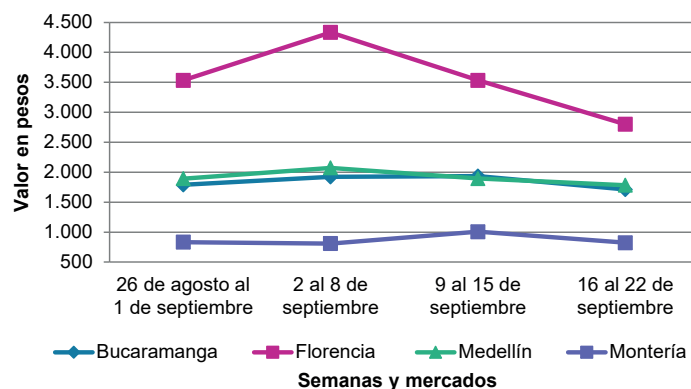
La ahuyama, por su parte, registró un descenso en su cotización en catorce de los veintiocho mercados donde

se ofreció. Esta situación se dio como consecuencia del aumento en las actividades de recolección en las zonas de cultivo establecidas en Alcalá, La Unión (Valle del Cauca), Canalete, Montería (Córdoba), Calarcá, Córdoba, Montenegro, Circasia y Quimbaya (Quindío).

En contraste, subieron los precios del pepino cohombro, el tomate chonto, el repollo blanco y el pimentón. En el caso del pepino cohombro, por ejemplo, se reportaron alzas en treinta de los treinta y nueve mercados donde se cotizó. La menor salida de cosechas en Restrepo, El Cerrito, Palmira, Candelaria, El Dovio (Valle del Cauca), Los Santos, Socorro, Piedecuesta (Santander), Ocaña (Norte de Santander), Montenegro, Quimbaya (Quindío), Betania, Dabeiba, Liborina (Antioquia), Fusagasugá (Cundinamarca), Garagoa, La Capilla (Boyacá), Pereira (Risaralda), Aguadas, Neira y Chinchiná (Caldas), hizo que se presentara esta tendencia.

Así mismo, aumentó la cotización del pimentón en veintinueve de los cuarenta y tres mercados donde se negoció a lo largo de la semana ante el bajo rendimiento productivo de algunos cultivos localizados en Calima, El Dovio, La Unión (Valle del Cauca), El Santuario, El Peñol, Dabeiba, Guarne, San Vicente Ferrer (Antioquia), Girón, Socorro, Lebrija, Capitanejo, Málaga (Santander), Garagoa, La Capilla, Tipacoque, Soatá, Covarachía (Boyacá), Ocaña, Toledo, Ábrego (Norte de Santander), Hobo, Garzón, Pitalito (Huila), Fusagasugá (Cundinamarca), Montenegro y Quimbaya (Quindío).

Gráfico 5. Comportamiento de los precios de la cebolla junca 2023 (26 de agosto al 22 de septiembre)



Fuente: DANE, SIPSA.

Cuadro 2. Mercados mayoristas. Precios de venta de verduras y hortalizas 2023 (16 al 22 de septiembre)

Productos y mercados	Pesos por kilogramo				Tendencia	Productos y mercados	Pesos por kilogramo				Tendencia
	Mínimo	Máximo	Medio				Mínimo	Máximo	Medio		
Acelga						Ahuyamin (Sakata)					
Armenia, Mercar	1.133	1.200	1.167	-		Arauca (Arauca)	1.200	1.300	1.240	-	
Bogotá, D.C., Corabastos	333	533	382	-		Bogotá, D.C., Corabastos	1.100	1.200	1.137	+	
Bucaramanga, Centroabastos	2.000	2.000	2.000	=		Bucaramanga, Centroabastos	700	740	713	=	
Chiquinquirá (Boyacá)	1.500	1.600	1.517	-		Chiquinquirá (Boyacá)	1.000	1.000	1.000	+	
Duitama (Boyacá), Mercaplaza	1.800	2.000	1.933	=		Duitama (Boyacá), Mercaplaza	1.200	1.400	1.300	=	
Florencia (Caquetá)	2.200	2.400	2.300	++		Florencia (Caquetá)	1.600	1.760	1.653	+	
Ibagué, Plaza La 21	1.120	1.600	1.280	-		Ibagué, Plaza La 21	1.800	2.000	1.844	++	
Ipiales (Nariño), Ipiales somos todos	2.000	2.000	2.000	=		Neiva, Surabastos	1.600	1.600	1.600	-	
Medellín, Central Mayorista de Antioquia	1.800	2.000	1.942	-		Pamplona (Norte de Santander)	1.500	1.500	1.500	=	
Neiva, Surabastos	1.500	1.750	1.688	+		San Gil (Santander)	600	800	700	-	
Pamplona (Norte de Santander)	3.000	3.000	3.000	=		Tibasosa (Boyacá), Coomproriente	1.000	1.200	1.038	+	
Pasto, El Potrerillo	5.000	5.000	5.000	=		Tunja, Complejo de Servicios del Sur	1.200	1.400	1.263	+	
Pereira, Mercasa	2.000	3.000	2.417	+		Villavicencio, CAV	1.600	1.800	1.713	+++	
Tibasosa (Boyacá), Coomproriente	2.000	2.000	2.000	=		Yopal (Casanare)	1.400	1.480	1.440	-	
Tunja, Complejo de Servicios del Sur	2.000	2.000	2.000	=		Aji topito dulce					
Villavicencio, CAV	1.800	2.000	1.900	+		Cartagena, Bazurto	2.750	3.500	3.194	++	
Yopal (Casanare)	2.500	2.500	2.500	=		Medellín, Central Mayorista de Antioquia	2.500	3.000	2.817	+	
Ahuyama						Montería, Mercado del Sur	2.750	3.500	3.104	-	
Armenia, Mercar	800	1.000	900	-		Sincelejo, Nuevo Mercado	2.500	3.250	2.927	-	
Barranquilla, Granabastos	1.057	1.086	1.076	+		Ajo					
Bogotá, D.C., Corabastos	1.600	1.800	1.776	-		Bogotá, D.C., Corabastos	11.000	12.000	11.483	-	
Bucaramanga, Centroabastos	1.200	1.300	1.225	-		Chiquinquirá (Boyacá)	4.500	4.500	4.500	-	
Buenaventura (Valle del Cauca)	1.500	1.700	1.617	-		Cúcuta, Cenabastos	3.500	3.600	3.517	+	
Cali, Cavasa	900	1.100	1.006	-		Duitama (Boyacá), Mercaplaza	3.700	4.000	3.833	+	
Cali, Santa Elena	1.000	1.000	1.000	-		Ipiales (Nariño), Ipiales somos todos	6.000	6.500	6.208	-	
Cartaga (Valle del Cauca)	1.100	1.300	1.183	-		Manizales, Centro Galerías	7.500	9.375	8.542	-	
Cúcuta, Cenabastos	1.500	1.600	1.515	-		Medellín, Central Mayorista de Antioquia	10.000	11.000	10.292	-	
Duitama (Boyacá), Mercaplaza	938	1.094	1.042	=		Pamplona (Norte de Santander)	2.000	4.000	3.000	++	
Ibagué, Plaza La 21	1.200	1.500	1.322	+		Pasto, El Potrerillo	6.000	7.000	6.625	-	
Manizales, Centro Galerías	1.200	1.400	1.350	-		Pereira, La 41	9.111	10.444	9.796	-	
Medellín, Central Mayorista de Antioquia	800	900	854	+		Pereira, Mercasa	8.889	9.556	8.995	+	
Medellín, Plaza Minorista "José María Villa"	1.100	1.200	1.146	-		San Gil (Santander)	12.000	12.000	12.000	=	
Montería, Mercado del Sur	800	1.000	933	-		Tibasosa (Boyacá), Coomproriente	3.600	4.400	4.000	-	
Palmira (Valle del Cauca)	1.200	1.300	1.263	+		Tunja, Complejo de Servicios del Sur	3.500	3.800	3.667	-	
Pamplona (Norte de Santander)	1.500	1.500	1.500	=		Túquerres (Nariño)	6.000	6.500	6.417	-	
Pereira, La 41	1.500	2.000	1.650	+		Villavicencio, CAV	5.500	6.500	6.000	-	
Pereira, Mercasa	1.000	1.500	1.292	=		Yopal (Casanare)	6.750	7.500	7.125	-	
Popayán, Plaza de mercado del barrio Bolívar	1.500	1.600	1.563	+		Ajo importado					
San Gil (Santander)	1.500	1.500	1.500	=		Arauca (Arauca)	9.400	10.500	9.950	-	
Sincelejo, Nuevo Mercado	1.000	1.200	1.108	+		Armenia, Mercar	10.000	10.000	10.000	+	
Socorro (Santander)	1.500	1.500	1.500	=		Barranquilla, Barranquillita	9.000	9.200	9.078	-	
Tibasosa (Boyacá), Coomproriente	900	1.000	913	+		Barranquilla, Granabastos	8.400	8.700	8.556	=	
Tuluá (Valle del Cauca)	1.000	1.300	1.150	-		Bogotá, D.C., Corabastos	8.000	9.000	8.469	-	
Tunja, Complejo de Servicios del Sur	688	750	712	-		Bucaramanga, Centroabastos	9.000	9.300	9.213	-	
Valledupar, Mercabastos	1.000	1.000	1.000	-		Buenaventura (Valle del Cauca)	10.000	10.600	10.267	-	
Yopal (Casanare)	1.300	1.400	1.350	+							

Cuadro 2. Mercados mayoristas. Precios de venta de verduras y hortalizas (continuación)
2023 (16 al 22 de septiembre)

Productos y mercados	Pesos por kilogramo				Tendencia	Productos y mercados	Pesos por kilogramo				Tendencia
	Mínimo	Máximo	Medio				Mínimo	Máximo	Medio		
Ajo importado (continuación)						Apio (continuación)					
Cali, Cavasa	9.000	9.500	9.294		+	Tibasosa (Boyacá), Coomproriente	1.000	1.200	1.100		+
Cali, Santa Elena	8.500	9.000	8.800		-	Tuluá (Valle del Cauca)	1.667	2.000	1.861		-
Cartagena, Bazurto	8.500	9.000	8.806		-	Tunja, Complejo de Servicios del Sur	900	1.000	950		+
Cartago (Valle del Cauca)	9.500	10.000	9.717		+	Valledupar, Mercabastos	1.667	1.667	1.667		=
Cúcuta, Cenabastos	9.000	9.000	9.000		+	Villavicencio, CAV	1.800	2.000	1.950		-
Ibagué, Plaza La 21	9.500	10.000	9.694		-						
Ipiales (Nariño), Ipiales somos todos	9.000	9.000	9.000		-	Arveja verde en vaina					
Manizales, Centro Galerías	9.500	10.000	9.667		=	Arauca (Arauca)	5.217	5.652	5.435		-
Medellín, Central Mayorista de Antioquia	8.500	9.000	8.775		-	Armenia, Mercar	4.640	4.800	4.747		=
Medellín, Plaza Minorista "José María Villa"	8.500	9.000	8.950		=	Barranquilla, Barranquillita	9.800	10.000	9.944		=
Montería, Mercado del Sur	9.000	9.000	9.000		+	Barranquilla, Granabastos	9.700	9.900	9.800		+
Neiva, Surabastos	8.800	9.000	8.950		=	Bogotá, D.C., Corabastos	4.000	5.000	4.599		-
Palmira (Valle del Cauca)	9.000	9.600	9.313		+	Bucaramanga, Centroabastos	6.800	7.300	7.025		+
Pasto, El Potrerillo	8.700	9.000	8.975		-	Cartago (Valle del Cauca)	4.000	4.640	4.343		-
Pereira, La 41	9.000	9.800	9.350		+	Chiquinquirá (Boyacá)	4.800	5.400	5.033		-
Pereira, Mercasa	8.800	9.400	9.038		+	Cúcuta, Cenabastos	7.000	8.000	7.146		+
Popayán, Plaza de mercado del barrio Bolívar	9.500	10.000	9.688		+	Duitama (Boyacá), Mercaplaza	4.800	4.800	4.800		+
Sincelejo, Nuevo Mercado	8.500	9.000	8.767		-	El Carmen de Viboral (Antioquia)	3.500	3.600	3.550		+
Tuluá (Valle del Cauca)	9.500	10.000	9.733		+	El Santuario (Antioquia)	3.000	4.000	3.567		-
Valledupar, Mercabastos	8.500	9.000	8.889		+	Ibagué, Plaza La 21	3.800	4.400	4.217		+
						La Ceja (Antioquia)	3.800	4.500	4.217		-
Apio						Manizales, Centro Galerías	4.500	5.000	4.833		=
Arauca (Arauca)	2.250	2.500	2.375		=	Marinilla (Antioquia)	3.400	4.000	3.758		-
Armenia, Mercar	900	900	900		=	Medellín, Central Mayorista de Antioquia	3.300	4.800	3.927		-
Barranquilla, Barranquillita	1.400	1.500	1.478		-	Medellín, Plaza Minorista "José María Villa"	3.800	5.000	4.379		-
Barranquilla, Granabastos	1.400	1.500	1.467		=	Neiva, Surabastos	3.840	4.800	4.192		-
Bogotá, D.C., Corabastos	500	1.200	749		+	Palmira (Valle del Cauca)	4.600	4.800	4.700		-
Bucaramanga, Centroabastos	1.350	1.500	1.438		+	Pamplona (Norte de Santander)	5.000	5.333	5.144		-
Cali, Cavasa	1.176	1.412	1.279		+	Pereira, La 41	4.400	4.960	4.740		-
Cali, Santa Elena	1.059	1.176	1.108		-	Pereira, Mercasa	4.400	5.600	4.960		+
Cartagena, Bazurto	1.400	1.500	1.475		-	Rionegro (Antioquia)	4.000	4.500	4.217		-
Cartago (Valle del Cauca)	1.600	1.920	1.773		+	San Gil (Santander)	5.200	6.000	5.633		-
Chiquinquirá (Boyacá)	800	900	875		-	San Vicente (Antioquia)	3.800	4.000	3.900		-
Cúcuta, Cenabastos	1.333	1.800	1.583		+	Socorro (Santander)	5.200	5.600	5.400		-
Duitama (Boyacá), Mercaplaza	1.000	1.000	1.000		=	Sonsón (Antioquia)	3.500	3.600	3.550		-
Ibagué, Plaza La 21	1.200	1.600	1.351		+	Tibasosa (Boyacá), Coomproriente	4.400	5.000	4.600		-
Ipiales (Nariño), Ipiales somos todos	2.500	3.000	2.750		-	Tuluá (Valle del Cauca)	4.000	5.200	4.653		-
Manizales, Centro Galerías	1.440	1.600	1.573		+	Tunja, Complejo de Servicios del Sur	4.400	4.800	4.506		-
Marinilla (Antioquia)	500	600	550		+	Villavicencio, CAV	4.000	4.800	4.325		+
Medellín, Central Mayorista de Antioquia	900	1.200	992		+	Yopal (Casanare)	5.417	5.521	5.469		-
Medellín, Plaza Minorista "José María Villa"	1.000	1.100	1.008		+						
Montería, Mercado del Sur	800	1.200	1.033		-	Arveja verde en vaina pastusa					
Neiva, Surabastos	1.200	1.400	1.344		+	Bogotá, D.C., Corabastos	3.600	4.400	3.875		-
Palmira (Valle del Cauca)	1.667	2.000	1.889		+	Cali, Cavasa	4.400	4.700	4.506		-
Pamplona (Norte de Santander)	1.833	1.833	1.833		+	Cali, Santa Elena	4.200	4.600	4.433		-
Pereira, La 41	1.500	1.833	1.694		-	La Unión (Nariño)	4.000	4.400	4.100		-
Pereira, Mercasa	1.500	2.167	1.736		-	Medellín, Central Mayorista de Antioquia	4.300	4.400	4.350		+
Rionegro (Antioquia)	800	1.200	1.050		+	Pasto, El Potrerillo	3.400	3.600	3.450		-
Santa Marta (Magdalena)	1.600	2.000	1.833		+	Popayán, Plaza de mercado del barrio Bolívar	3.600	4.100	3.838		-
Sincelejo, Nuevo Mercado	1.000	1.200	1.117		-						

Cuadro 2. Mercados mayoristas. Precios de venta de verduras y hortalizas (continuación)
2023 (16 al 22 de septiembre)

Productos y mercados	Pesos por kilogramo				Tendencia	Productos y mercados	Pesos por kilogramo				Tendencia
	Mínimo	Máximo	Medio				Mínimo	Máximo	Medio		
Berenjena						Cebolla cabezona blanca (continuación)					
Barranquilla, Barranquillita	2.800	3.200	3.011		+	Barranquilla, Barranquillita	3.540	3.800	3.711		+
Bogotá, D.C., Corabastos	3.000	3.600	3.313		-	Barranquilla, Granabastos	3.180	3.400	3.320		-
Manizales, Centro Galerías	3.000	3.500	3.167		+	Bogotá, D.C., Corabastos	2.600	3.200	2.883		-
Medellín, Central Mayorista de Antioquia	2.800	3.200	2.988		-	Bucaramanga, Centroabastos	3.600	3.700	3.628		+
Montería, Mercado del Sur	692	923	814		-	Cartagena, Bazurto	3.200	3.800	3.550		-
Pereira, Mercasa	3.500	3.800	3.558		+	Cartago (Valle del Cauca)	3.750	3.958	3.809		-
Sincelejo, Nuevo Mercado	917	1.000	986		-	Chiquinquirá (Boyacá)	2.800	3.000	2.967		+
Brócoli						Cúcuta, Cenabastos	2.800	3.200	2.967		-
Armenia, Mercar	2.000	2.000	2.000		=	Duitama (Boyacá), Mercaplaza	2.800	2.800	2.800		-
Barranquilla, Barranquillita	7.800	8.000	7.967		-	Florencia (Caquetá)	3.200	3.600	3.367		-
Barranquilla, Granabastos	8.000	8.200	8.050		+	Ibagué, Plaza La 21	2.800	3.360	3.129		-
Bogotá, D.C., Corabastos	2.500	6.000	4.295		+++	Ipiales (Nariño), Ipiales somos todos	2.885	2.885	2.885		n.d.
Bucaramanga, Centroabastos	4.000	4.500	4.175		-	Manizales, Centro Galerías	3.200	3.400	3.350		-
Cali, Santa Elena	5.000	5.000	5.000		-	Medellín, Central Mayorista de Antioquia	3.125	3.750	3.364		-
Cartagena, Bazurto	7.000	8.000	7.708		-	Medellín, Plaza Minorista "José María Villa"	3.125	3.542	3.279		-
Chiquinquirá (Boyacá)	2.000	2.000	2.000		+	Montería, Mercado del Sur	3.000	3.200	3.150		+
Cúcuta, Cenabastos	4.000	4.500	4.458		+	Pamplona (Norte de Santander)	3.200	3.600	3.367		-
Duitama (Boyacá), Mercaplaza	2.000	2.500	2.333		++	Pereira, La 41	3.000	4.400	3.733		+
Ibagué, Plaza La 21	2.000	3.000	2.389		+++	Pereira, Mercasa	2.800	3.200	3.088		-
Ipiales (Nariño), Ipiales somos todos	1.500	1.667	1.583		-	Rionegro (Antioquia)	3.333	3.646	3.455		+
Manizales, Centro Galerías	3.333	4.333	3.944		-	San Gil (Santander)	3.000	3.400	3.233		-
Marinilla (Antioquia)	1.000	2.000	1.425		-	Santa Marta (Magdalena)	3.200	3.760	3.590		+
Medellín, Central Mayorista de Antioquia	1.900	2.700	2.417		-	Sincelejo, Nuevo Mercado	3.200	3.500	3.367		-
Medellín, Plaza Minorista "José María Villa"	2.800	3.200	2.988		++	Socorro (Santander)	3.000	3.000	3.000		-
Neiva, Surabastos	4.800	4.800	4.800		=	Tibasosa (Boyacá), Coompro Oriente	2.400	3.000	2.700		-
Pamplona (Norte de Santander)	4.000	4.000	4.000		=	Tunja, Complejo de Servicios del Sur	2.400	2.600	2.542		-
Pasto, El Potrerillo	2.500	3.000	2.750		=	Valledupar, Mercabastos	3.200	3.400	3.267		-
Pereira, Mercasa	2.000	3.200	2.400		+	Villavicencio, CAV	3.200	3.600	3.425		+
Tibasosa (Boyacá), Coompro Oriente	1.800	2.600	2.238		-	Yopal (Casanare)	3.542	3.542	3.542		+
Tunja, Complejo de Servicios del Sur	2.000	2.200	2.089		-	Cebolla cabezona blanca bogotana					
Túquerres (Nariño)	1.667	2.083	1.958		++	Buenaventura (Valle del Cauca)	3.792	4.000	3.889		-
Villavicencio, CAV	1.533	2.133	1.817		++	Cali, Cavasa	3.542	3.750	3.639		-
Calabacín						Cali, Santa Elena	3.125	3.542	3.320		+
Bucaramanga, Centroabastos	2.800	3.000	2.950		=	Neiva, Surabastos	3.000	3.200	3.038		-
Duitama (Boyacá), Mercaplaza	1.250	1.500	1.417		=	Palmira (Valle del Cauca)	3.750	3.958	3.867		+
Medellín, Central Mayorista de Antioquia	1.000	1.300	1.129		-	Cebolla cabezona blanca pastusa					
Medellín, Plaza Minorista "José María Villa"	1.200	1.500	1.275		-	Pasto, El Potrerillo	2.917	3.229	3.038		-
Tibasosa (Boyacá), Coompro Oriente	1.000	1.150	1.063		-	Popayán, Plaza de mercado del barrio Bolívar	3.333	3.542	3.490		-
Tunja, Complejo de Servicios del Sur	900	1.000	956		+	Túquerres (Nariño)	3.333	3.438	3.351		-
Calabaza						Cebolla cabezona roja					
Bogotá, D.C., Corabastos	400	800	573		-	Arauca (Arauca)	4.600	5.200	4.900		-
Cúcuta, Cenabastos	667	1.111	963		+++	Bogotá, D.C., Corabastos	3.200	4.600	3.875		-
Medellín, Central Mayorista de Antioquia	1.400	2.000	1.638		++	Cartagena, Bazurto	3.778	4.222	3.981		-
Villavicencio, CAV	1.500	1.750	1.544		+	Cúcuta, Cenabastos	3.400	4.400	3.742		-
Cebolla cabezona blanca						Florencia (Caquetá)	5.800	6.000	5.867		-
Arauca (Arauca)	3.229	3.583	3.396		+	Neiva, Surabastos	4.000	5.333	5.027		-
Armenia, Mercar	2.800	3.200	3.067		+++	Pereira, Mercasa	4.000	4.400	4.187		-

Cuadro 2. Mercados mayoristas. Precios de venta de verduras y hortalizas (continuación)
2023 (16 al 22 de septiembre)

Productos y mercados	Pesos por kilogramo				Tendencia	Productos y mercados	Pesos por kilogramo				Tendencia
	Mínimo	Máximo	Medio				Mínimo	Máximo	Medio		
Cebolla cabezona roja (continuación)						Cebolla junca Aquitania (continuación)					
Santa Marta (Magdalena)	4.255	5.625	4.890	=		Neiva, Surabastos	2.500	3.333	2.781	-	
Sincelejo, Nuevo Mercado	3.333	3.778	3.444	-		San Gil (Santander)	3.667	3.667	3.667	-	
Tibasosa (Boyacá), Coomproriente	3.400	4.000	3.675	-		Santa Marta (Magdalena)	2.333	3.133	2.807	+	
Tunja, Complejo de Servicios del Sur	4.000	4.600	4.300	-		Socorro (Santander)	3.467	3.667	3.567	n.d.	
Valledupar, Mercabastos	3.556	4.250	3.891	-		Tibasosa (Boyacá), Coomproriente	2.833	3.000	2.958	-	
Valledupar, Mercado Nuevo	3.556	4.250	3.891	-		Tuluá (Valle del Cauca)	4.200	4.800	4.500	++	
						Tunja, Complejo de Servicios del Sur	2.500	3.000	2.764	-	
Cebolla cabezona roja importada						Cebolla junca Berlín					
Bucaramanga, Centroabastos	4.583	4.792	4.688	n.d.		Barranquilla, Barranquillita	2.500	2.667	2.596	+	
Cartagena, Bazurto	4.130	4.348	4.324	-		Barranquilla, Granabastos	2.433	2.667	2.553	+	
Ipiales (Nariño), Ipiales somos todos	3.478	3.913	3.720	-		Cartagena, Bazurto	2.833	3.733	3.236	++	
Medellín, Central Mayorista de Antioquia	4.130	4.565	4.316	+		Cúcuta, Cenabastos	1.875	2.188	2.064	-	
Montería, Mercado del Sur	3.261	3.696	3.551	-		Pamplona (Norte de Santander)	1.875	2.188	2.109	++	
						Valledupar, Mercabastos	2.000	2.500	2.375	+	
Cebolla cabezona roja ocañera						Cebolla junca pastusa					
Bucaramanga, Centroabastos	3.958	4.167	4.121	+		La Unión (Nariño)	2.444	2.667	2.611	-	
						Palmira (Valle del Cauca)	2.000	2.292	2.125	++	
Cebolla cabezona roja peruana						Cebolla junca Tenerife					
Barranquilla, Barranquillita	3.913	4.130	4.010	-		Cali, Cavasa	2.400	2.750	2.577	-	
Montería, Mercado del Sur	2.889	3.111	3.037	-		Cali, Santa Elena	2.500	2.500	2.500	-	
Sincelejo, Nuevo Mercado	3.478	3.696	3.569	-		Palmira (Valle del Cauca)	2.222	2.444	2.361	++	
Valledupar, Mercabastos	4.022	4.130	4.076	n.d.							
						Cebolla puerro					
Cebolla junca						Bogotá, D.C., Corabastos	2.500	3.000	2.531	-	
Arauca (Arauca)	3.889	4.074	3.981	-		Cúcuta, Cenabastos	3.750	5.000	4.396	-	
Armenia, Mercar	1.857	2.286	2.095	+		Medellín, Central Mayorista de Antioquia	2.700	3.000	2.900	-	
Bucaramanga, Centroabastos	1.500	1.875	1.674	-		Pamplona (Norte de Santander)	3.500	3.750	3.625	-	
Cartago (Valle del Cauca)	2.880	3.200	3.067	-							
Florencia (Cauquetá)	2.800	2.800	2.800	-		Cebollín chino					
Ipiales (Nariño), Ipiales somos todos	2.750	3.500	3.021	-		Barranquilla, Barranquillita	5.800	6.200	5.944	+	
La Ceja (Antioquia)	1.600	1.920	1.771	-							
Manizales, Centro Galerías	2.560	3.040	2.760	-		Chócolo mazorca					
Medellín, Central Mayorista de Antioquia	1.471	2.000	1.741	-		Armenia, Mercar	857	1.143	1.024	++	
Medellín, Plaza Minorista "José María Villa"	1.500	2.000	1.738	-		Armenia, Retiro	1.071	1.143	1.107	+++	
Montería, Mercado del Sur	750	1.042	885	-		Bogotá, D.C., Corabastos	1.200	1.600	1.431	-	
Pereira, La 41	2.267	2.333	2.322	-		Bucaramanga, Centroabastos	1.280	1.408	1.352	+	
Pereira, Mercasa	2.267	2.667	2.406	+		Buenaventura (Valle del Cauca)	2.029	2.429	2.240	+	
Rionegro (Antioquia)	1.800	2.100	1.925	-		Cali, Cavasa	1.857	2.286	2.073	+	
Sincelejo, Nuevo Mercado	720	800	787	-		Cali, Santa Elena	2.000	2.071	2.024	+	
Sonsón (Antioquia)	1.214	1.286	1.232	-		Cartagena, Bazurto	875	1.250	1.042	-	
Túquerres (Nariño)	3.000	3.500	3.292	-		Cartago (Valle del Cauca)	1.625	1.875	1.754	+	
Villavicencio, CAV	3.000	4.000	3.514	+		Chiquinquirá (Boyacá)	1.400	1.600	1.500	+	
Yopal (Casanares)	3.167	3.167	3.167	-		Cúcuta, Cenabastos	1.091	1.455	1.356	+++	
						Duitama (Boyacá), Mercaplaza	1.400	1.400	1.400	-	
Cebolla junca Aquitania						Ibagué, Plaza La 21	1.400	2.000	1.611	-	
Bogotá, D.C., Corabastos	2.833	4.000	3.307	-							
Buenaventura (Valle del Cauca)	4.900	5.250	5.108	-							
Cali, Cavasa	2.222	2.667	2.417	-							
Chiquinquirá (Boyacá)	3.000	3.500	3.278	-							
Duitama (Boyacá), Mercaplaza	3.333	3.333	3.333	=							
Ibagué, Plaza La 21	2.188	3.125	2.552	-							

Cuadro 2. Mercados mayoristas. Precios de venta de verduras y hortalizas (continuación)
2023 (16 al 22 de septiembre)

Productos y mercados	Pesos por kilogramo				Tendencia	Productos y mercados	Pesos por kilogramo				Tendencia
	Mínimo	Máximo	Medio				Mínimo	Máximo	Medio		
Chócolo mazorca (continuación)						Cilantro (continuación)					
Ipiales (Nariño), Ipiales somos todos	1.429	1.571	1.536	+		Palmira (Valle del Cauca)	2.000	2.250	2.063	+	
Manizales, Centro Galerías	1.000	1.000	1.000	=		Pamplona (Norte de Santander)	1.333	2.000	1.667	+++	
Marinilla (Antioquia)	750	1.000	872	-		Pasto, El Potrerillo	5.000	6.000	5.458	-	
Medellín, Central Mayorista de Antioquia	1.250	1.500	1.425	-		Pereira, La 41	3.000	3.500	3.250	-	
Medellín, Plaza Minorista "José María Villa"	1.250	1.250	1.250	+		Pereira, Mercasa	2.500	3.500	3.125	-	
Montería, Mercado del Sur	900	1.100	1.017	-		Popayán, Plaza de mercado del barrio Bolívar	3.500	4.000	3.750	=	
Neiva, Surabastos	1.040	1.440	1.286	-		Rionegro (Antioquia)	2.000	3.000	2.550	-	
Pamplona (Norte de Santander)	909	1.091	960	-		San Gil (Santander)	10.000	10.000	10.000	++	
Pasto, El Potrerillo	1.522	1.739	1.612	++		Sincelejo, Nuevo Mercado	5.333	6.666	5.777	++	
Peñol (Antioquia)	750	958	833	-		Socorro (Santander)	10.000	10.000	10.000	=	
Popayán, Plaza de mercado del barrio Bolívar	829	857	846	+		Tibasosa (Boyacá), Coomproriente	3.000	4.167	3.563	-	
San Gil (Santander)	2.000	2.125	2.042	+		Tuluá (Valle del Cauca)	6.500	6.500	6.500	=	
San Vicente (Antioquia)	917	1.000	958	-		Tunja, Complejo de Servicios del Sur	2.500	3.667	2.921	++	
Sincelejo, Nuevo Mercado	1.000	1.000	1.000	+		Valledupar, Mercabastos	6.000	8.000	6.917	++	
Socorro (Santander)	2.375	2.500	2.438	=		Valledupar, Mercado Nuevo	6.000	8.000	6.917	++	
Sonsón (Antioquia)	700	800	725	+		Villavicencio, CAV	3.000	6.000	4.563	+++	
Tibasosa (Boyacá), Coomproriente	1.400	1.600	1.475	-		Yopal (Casanare)	6.000	7.000	6.500	+	
Tunja, Complejo de Servicios del Sur	1.100	1.400	1.272	-							
Valledupar, Mercabastos	1.200	1.300	1.267	++		Coles					
Villavicencio, CAV	1.800	1.900	1.813	-		Barranquilla, Barranquillita	5.700	6.000	5.889	-	
Yopal (Casanare)	2.750	2.750	2.750	++		Bogotá, D.C., Corabastos	2.000	3.000	2.192	-	
						Medellín, Central Mayorista de Antioquia	1.000	1.600	1.300	-	
						Medellín, Plaza Minorista "José María Villa"	1.000	1.600	1.325	-	
Cidra											
Bogotá, D.C., Corabastos	1.800	2.000	1.987	+		Coliflor					
Medellín, Central Mayorista de Antioquia	1.100	1.600	1.371	+++		Armenia, Mercar	2.500	3.333	2.944	++	
San Vicente (Antioquia)	600	800	700	+++		Barranquilla, Barranquillita	8.000	8.000	8.000	=	
Villavicencio, CAV	1.200	1.400	1.250	+		Barranquilla, Granabastos	7.800	8.100	7.933	+	
						Bogotá, D.C., Corabastos	2.800	5.000	3.732	+++	
						Bucaramanga, Centroabastos	4.700	5.000	4.892	+	
						Cali, Santa Elena	5.000	5.000	5.000	-	
						Cartagena, Bazurto	7.000	9.000	8.222	-	
						Cartago (Valle del Cauca)	3.200	3.360	3.240	=	
						Cúcuta, Cenabastos	4.000	4.500	4.417	+	
						Duitama (Boyacá), Mercaplaza	2.500	3.000	2.833	+++	
						Ipiales (Nariño), Ipiales somos todos	1.667	2.083	1.771	-	
						Manizales, Centro Galerías	4.000	4.500	4.333	+	
						Marinilla (Antioquia)	1.800	2.000	1.900	+	
						Medellín, Central Mayorista de Antioquia	2.500	3.000	2.856	-	
						Medellín, Plaza Minorista "José María Villa"	3.200	4.000	3.642	+	
						Neiva, Surabastos	3.000	4.000	3.619	+++	
						Pamplona (Norte de Santander)	3.000	4.000	3.500	=	
						Pasto, El Potrerillo	2.500	3.000	2.750	=	
						Pereira, La 41	3.167	3.750	3.403	=	
						Pereira, Mercasa	2.500	3.750	3.278	+	
						Tibasosa (Boyacá), Coomproriente	3.000	3.500	3.313	-	
						Tunja, Complejo de Servicios del Sur	3.000	4.000	3.478	++	
						Túquerres (Nariño)	2.000	2.400	2.257	-	
						Villavicencio, CAV	3.400	3.600	3.525	+	

Cuadro 2. Mercados mayoristas. Precios de venta de verduras y hortalizas (continuación)
2023 (16 al 22 de septiembre)

Productos y mercados	Pesos por kilogramo				Tendencia	Productos y mercados	Pesos por kilogramo				Tendencia
	Mínimo	Máximo	Medio				Mínimo	Máximo	Medio		
Espinaca						Frijol verde en vaina					
Armenia, Mercar	2.667	3.333	3.000	+++		Arauca (Arauca)	4.545	5.000	4.773	=	
Barranquilla, Barranquillita	8.000	8.000	8.000	-		Armenia, Mercar	3.840	4.000	3.947	=	
Barranquilla, Granabastos	8.000	8.200	8.067	+		Barranquilla, Barranquillita	7.800	8.000	7.944	-	
Bogotá, D.C., Corabastos	1.000	2.500	1.792	+++		Barranquilla, Granabastos	8.000	8.200	8.100	+	
Bucaramanga, Centroabastos	4.500	5.000	4.850	+		Bucaramanga, Centroabastos	3.600	4.000	3.813	+	
Cartagena, Bazurto	6.000	6.000	6.000	=		Cartago (Valle del Cauca)	4.000	4.400	4.200	-	
Chiquinquirá (Boyacá)	2.154	2.462	2.308	-		Ibagué, Plaza La 21	3.200	4.400	3.667	+	
Cúcuta, Cenabastos	7.000	8.000	7.833	+		La Unión (Nariño)	4.000	4.800	4.450	+	
Duitama (Boyacá), Mercaplaza	3.125	3.750	3.542	+		Manizales, Centro Galerías	4.000	5.000	4.500	++	
Ibagué, Plaza La 21	2.000	3.000	2.506	-		Montería, Mercado del Sur	3.500	4.000	3.733	-	
Ipiales (Nariño), Ipiales somos todos	2.000	3.000	2.750	+		Neiva, Surabastos	2.800	3.360	3.063	-	
Manizales, Centro Galerías	4.000	5.000	4.375	-		Pamplona (Norte de Santander)	2.000	2.500	2.267	-	
Medellín, Central Mayorista de Antioquia	2.000	2.400	2.096	-		Pereira, La 41	3.500	4.100	3.825	++	
Medellín, Plaza Minorista "José María Villa"	2.500	3.000	2.875	-		Pereira, Mercasa	3.500	4.200	3.842	+++	
Neiva, Surabastos	2.353	3.529	2.794	+		San Gil (Santander)	4.400	4.800	4.533	+	
Pamplona (Norte de Santander)	3.000	3.000	3.000	=		Sincelejo, Nuevo Mercado	3.500	4.500	4.000	=	
Pasto, El Potrerillo	5.000	6.000	5.500	=		Socorro (Santander)	3.600	3.600	3.600	=	
Pereira, Mercasa	3.400	4.000	3.775	-		Tunja, Complejo de Servicios del Sur	1.900	2.200	2.050	+	
Tibasosa (Boyacá), Coomprorente	3.000	3.750	3.417	-							
Tunja, Complejo de Servicios del Sur	2.154	2.769	2.359	+		Haba verde					
Villavicencio, CAV	2.200	3.000	2.650	+		Bogotá, D.C., Corabastos	1.700	1.800	1.754	-	
Yopal (Casanares)	5.000	5.000	5.000	=		Chiquinquirá (Boyacá)	2.000	2.000	2.000	-	
						Duitama (Boyacá), Mercaplaza	1.200	1.200	1.200	-	
Frijol verde bolo						Ipiales (Nariño), Ipiales somos todos	833	1.000	889	-	
Cúcuta, Cenabastos	4.000	4.500	4.323	-		La Unión (Nariño)	1.667	1.833	1.792	-	
Pamplona (Norte de Santander)	3.600	3.750	3.675	-		Pamplona (Norte de Santander)	1.000	1.200	1.031	-	
						Tibasosa (Boyacá), Coomprorente	1.200	1.600	1.363	-	
Frijol verde cargamanto						Tunja, Complejo de Servicios del Sur	1.300	1.600	1.478	-	
Bogotá, D.C., Corabastos	3.400	4.400	3.901	+		Túquerres (Nariño)	1.250	1.750	1.488	+++	
Cali, Cavasa	3.500	3.800	3.692	++							
Cali, Santa Elena	3.800	4.000	3.933	++		Habichuela					
Chiquinquirá (Boyacá)	4.000	4.000	4.000	+		Arauca (Arauca)	3.958	4.583	4.271	-	
Duitama (Boyacá), Mercaplaza	3.600	3.600	3.600	-		Armenia, Mercar	2.800	4.400	3.511	+++	
El Carmen de Viboral (Antioquia)	2.600	2.800	2.733	+		Barranquilla, Barranquillita	3.500	4.500	4.194	++	
El Santuario (Antioquia)	2.400	2.800	2.600	-		Barranquilla, Granabastos	3.750	4.750	4.221	+++	
La Ceja (Antioquia)	2.700	3.500	2.983	-		Bogotá, D.C., Corabastos	2.667	4.000	3.116	-	
La Unión (Nariño)	4.000	4.800	4.450	+		Bucaramanga, Centroabastos	2.750	3.000	2.888	-	
Marinilla (Antioquia)	2.200	2.700	2.433	-		Buenaventura (Valle del Cauca)	4.800	6.560	5.787	++	
Medellín, Central Mayorista de Antioquia	2.400	3.200	2.692	-		Cali, Cavasa	4.000	5.800	4.938	+++	
Medellín, Plaza Minorista "José María Villa"	2.500	3.200	2.954	-		Cali, Santa Elena	3.600	4.800	4.200	+++	
Pasto, El Potrerillo	4.400	4.800	4.633	+		Cartagena, Bazurto	3.750	5.000	4.417	++	
Peñol (Antioquia)	2.400	2.700	2.558	-		Cartago (Valle del Cauca)	4.800	6.000	5.463	+++	
Popayán, Plaza de mercado del barrio Bolívar	3.100	3.300	3.175	+		Chiquinquirá (Boyacá)	3.200	4.000	3.750	+	
Rionegro (Antioquia)	2.500	3.200	2.908	-		Cúcuta, Cenabastos	3.500	4.000	3.839	++	
San Vicente (Antioquia)	2.500	2.600	2.550	=		Duitama (Boyacá), Mercaplaza	4.000	4.500	4.333	+	
Sonsón (Antioquia)	2.500	2.600	2.550	-		El Santuario (Antioquia)	1.400	1.700	1.517	-	
Tibasosa (Boyacá), Coomprorente	4.000	4.400	4.125	+		Florencia (Caquetá)	3.840	4.400	4.080	+	
Tuluá (Valle del Cauca)	3.200	4.000	3.683	+		Ibagué, Plaza La 21	2.400	3.200	2.889	-	
Tunja, Complejo de Servicios del Sur	3.400	3.800	3.667	-		La Ceja (Antioquia)	2.000	3.000	2.442	-	
Villavicencio, CAV	3.600	4.000	3.800	-		Manizales, Centro Galerías	2.000	2.800	2.530	+	
Yopal (Casanares)	4.583	4.583	4.583	-		Marinilla (Antioquia)	1.400	2.000	1.583	-	

Cuadro 2. Mercados mayoristas. Precios de venta de verduras y hortalizas (continuación)
2023 (16 al 22 de septiembre)

Productos y mercados	Pesos por kilogramo				Tendencia	Productos y mercados	Pesos por kilogramo				Tendencia
	Mínimo	Máximo	Medio				Mínimo	Máximo	Medio		
Habichuela (continuación)						Lechuga Batavia (continuación)					
Medellín, Central Mayorista de Antioquia	1.300	2.300	1.785	-		Pamplona (Norte de Santander)	1.500	1.500	1.500	+	
Medellín, Plaza Minorista "José María Villa"	2.000	2.800	2.488	-		Pasto, El Potrerillo	923	1.000	955	++	
Montería, Mercado del Sur	3.000	4.000	3.667	-		Pereira, La 41	1.667	3.333	2.000	+++	
Neiva, Surabastos	3.040	4.400	3.477	+		Pereira, Mercasa	1.500	2.000	1.708	-	
Palmira (Valle del Cauca)	4.000	4.400	4.175	+++		Popayán, Plaza de mercado del barrio Bolívar	1.154	1.231	1.173	+	
Pamplona (Norte de Santander)	2.000	3.500	2.611	+		Rionegro (Antioquia)	1.000	1.300	1.138	+	
Pasto, El Potrerillo	4.667	6.000	5.375	+		San Gil (Santander)	2.083	2.083	2.083	=	
Pereira, La 41	3.200	3.360	3.280	+		Santa Marta (Magdalena)	1.667	2.250	1.958	+	
Pereira, Mercasa	2.800	3.600	3.400	+++		Sincelejo, Nuevo Mercado	1.200	1.500	1.383	+	
Popayán, Plaza de mercado del barrio Bolívar	4.600	6.000	5.325	++		Sonsón (Antioquia)	700	800	750	=	
Rionegro (Antioquia)	1.500	2.700	2.250	-		Tibasosa (Boyacá), Coomprorente	1.067	1.333	1.300	-	
San Gil (Santander)	2.500	3.000	2.625	-		Tuluá (Valle del Cauca)	1.538	1.769	1.654	-	
Santa Marta (Magdalena)	4.500	5.500	4.958	+++		Tunja, Complejo de Servicios del Sur	933	1.000	974	+	
Sincelejo, Nuevo Mercado	3.000	4.000	3.475	-		Valledupar, Mercabastos	1.917	2.083	2.069	-	
Socorro (Santander)	3.000	3.000	3.000	-		Villavicencio, CAV	2.000	2.400	2.150	+	
Tibasosa (Boyacá), Coomprorente	3.750	4.000	3.938	-		Yopal (Casanare)	3.000	3.200	3.100	=	
Tuluá (Valle del Cauca)	4.800	6.000	5.333	+++							
Tunja, Complejo de Servicios del Sur	2.800	3.400	3.167	-		Lechuga cressa verde					
Valledupar, Mercabastos	3.000	4.000	3.389	+		Arauca (Arauca)	5.000	5.000	5.000	-	
Villavicencio, CAV	2.667	3.333	3.042	-		Bogotá, D.C., Corabastos	2.333	3.000	2.704	+	
Yopal (Casanare)	4.444	4.667	4.556	-		Bucaramanga, Centroabastos	2.400	2.600	2.550	=	
						Cali, Cavasa	3.400	3.600	3.513	+	
Habichuela larga						Cúcuta, Cenabastos	3.000	4.000	3.650	-	
Barranquilla, Barranquillita	3.900	4.300	4.111	+		Medellín, Central Mayorista de Antioquia	1.600	2.000	1.833	-	
Montería, Mercado del Sur	7.000	7.000	7.000	++		Medellín, Plaza Minorista "José María Villa"	1.700	2.000	1.938	-	
						Neiva, Surabastos	3.429	3.429	3.429	=	
						Villavicencio, CAV	7.200	8.000	7.800	-	
Lechuga Batavia											
Arauca (Arauca)	4.167	4.667	4.458	-		Pepino cohombro					
Armenia, Mercar	1.467	1.733	1.600	-		Arauca (Arauca)	2.182	2.591	2.409	+	
Barranquilla, Barranquillita	1.600	1.700	1.642	-		Armenia, Mercar	2.200	2.500	2.400	+++	
Barranquilla, Granabastos	1.600	1.700	1.642	+		Barranquilla, Barranquillita	1.400	1.600	1.520	-	
Bogotá, D.C., Corabastos	1.200	2.000	1.523	+		Barranquilla, Granabastos	1.520	1.840	1.645	++	
Bucaramanga, Centroabastos	1.250	1.417	1.354	-		Bogotá, D.C., Corabastos	2.400	3.000	2.649	+	
Buenaventura (Valle del Cauca)	1.800	2.300	2.100	+		Bucaramanga, Centroabastos	1.480	1.720	1.587	++	
Cali, Cavasa	769	1.154	938	-		Buenaventura (Valle del Cauca)	2.700	3.200	2.933	+	
Cali, Santa Elena	769	923	798	+		Cali, Cavasa	1.667	2.500	2.076	++	
Cartagena, Bazurto	1.600	1.667	1.628	+		Cali, Santa Elena	1.500	2.000	1.688	++	
Cartago (Valle del Cauca)	1.385	1.538	1.449	-		Cartagena, Bazurto	1.520	2.000	1.724	-	
Chiquinquirá (Boyacá)	1.000	1.067	1.033	+		Cartago (Valle del Cauca)	2.300	2.500	2.417	+	
Cúcuta, Cenabastos	1.250	1.500	1.319	+		Cúcuta, Cenabastos	1.400	1.600	1.433	-	
Duitama (Boyacá), Mercaplaza	1.800	2.000	1.933	++		Duitama (Boyacá), Mercaplaza	1.600	1.800	1.733	-	
Florencia (Caquetá)	1.667	1.667	1.667	+		Florencia (Caquetá)	2.000	2.240	2.080	+	
Ibagué, Plaza La 21	1.440	1.920	1.698	+		Ibagué, Plaza La 21	2.000	2.400	2.160	++	
Ipiales (Nariño), Ipiales somos todos	615	923	769	+		La Ceja (Antioquia)	1.600	2.000	1.867	+	
Manizales, Centro Galerías	1.800	2.400	2.025	+		Manizales, Centro Galerías	1.400	2.200	1.763	+++	
Marinilla (Antioquia)	700	900	817	=		Medellín, Central Mayorista de Antioquia	1.200	2.000	1.629	+++	
Medellín, Central Mayorista de Antioquia	714	1.000	849	+		Medellín, Plaza Minorista "José María Villa"	1.500	2.200	1.813	++	
Medellín, Plaza Minorista "José María Villa"	786	1.000	879	++		Montería, Mercado del Sur	1.500	1.800	1.642	+++	
Montería, Mercado del Sur	1.250	1.500	1.361	+		Neiva, Surabastos	2.000	2.240	2.027	+	
Neiva, Surabastos	960	1.440	1.275	+++		Palmira (Valle del Cauca)	1.833	2.000	1.938	+++	
Palmira (Valle del Cauca)	769	923	904	-		Pamplona (Norte de Santander)	1.800	1.800	1.800	++	

Cuadro 2. Mercados mayoristas. Precios de venta de verduras y hortalizas (continuación)
2023 (16 al 22 de septiembre)

Productos y mercados	Pesos por kilogramo				Tendencia	Productos y mercados	Pesos por kilogramo				Tendencia
	Mínimo	Máximo	Medio	Precios			Mínimo	Máximo	Medio	Precios	
Pepino cohombro (continuación)						Pimentón					
Pasto, El Potrerillo	1.900	2.000	1.942		+	Arauca (Arauca)	3.700	4.500	4.100		+
Pereira, La 41	2.000	2.500	2.267		+++	Armenia, Mercar	2.000	2.500	2.167		+
Pereira, Mercasa	2.300	2.500	2.475		+++	Barranquilla, Barranquillita	2.333	3.000	2.759		++
Popayán, Plaza de mercado del barrio Bolívar	1.077	1.231	1.144		-	Barranquilla, Granabastos	2.417	3.500	3.042		+++
Rionegro (Antioquia)	1.200	2.000	1.533		++	Bogotá, D.C., Corabastos	2.500	3.500	3.085		-
San Gil (Santander)	1.000	1.400	1.133		-	Bucaramanga, Centroabastos	3.000	3.500	3.085		-
Santa Marta (Magdalena)	1.600	2.000	1.860		++	Buenaventura (Valle del Cauca)	2.857	3.429	3.167		-
Sincelejo, Nuevo Mercado	1.200	1.700	1.525		++	Cali, Cavasa	1.700	2.000	1.915		-
Socorro (Santander)	1.200	1.200	1.200		=	Cali, Santa Elena	2.000	2.300	2.063		++
Sonsón (Antioquia)	1.500	1.700	1.600		-	Cartagena, Bazurto	2.500	3.333	2.826		-
Tibasosa (Boyacá), Coomproriente	1.600	2.000	1.650		+	Cartago (Valle del Cauca)	2.200	2.500	2.367		+
Tuluá (Valle del Cauca)	2.300	2.600	2.471		++	Chiquinquirá (Boyacá)	1.786	1.786	1.786		-
Tunja, Complejo de Servicios del Sur	1.200	1.600	1.409		+	Cúcuta, Cenabastos	2.083	2.917	2.439		+
Valledupar, Mercabastos	1.400	1.600	1.569		++	Duitama (Boyacá), Mercaplaza	2.500	2.857	2.738		+++
Villavicencio, CAV	2.000	2.400	2.125		++	Florencia (Caquetá)	2.000	2.357	2.214		+++
Yopal (Casanare)	2.273	2.273	2.273		=	Ibagué, Plaza La 21	2.800	3.040	2.951		-
						La Ceja (Antioquia)	2.000	2.500	2.158		++
						Manizales, Centro Galerías	1.600	2.000	1.838		-
Pepino de rellenar						Marinilla (Antioquia)	900	1.500	1.150		+
Bogotá, D.C., Corabastos	1.667	2.600	2.134		-	Medellín, Central Mayorista de Antioquia	1.200	1.700	1.475		+
Chiquinquirá (Boyacá)	2.500	3.000	2.750		-	Medellín, Plaza Minorista "José María Villa"	1.300	2.000	1.517		+++
Duitama (Boyacá), Mercaplaza	1.667	2.083	1.944		-	Montería, Mercado del Sur	1.000	1.700	1.408		-
Ibagué, Plaza La 21	1.600	2.000	1.787		-	Neiva, Surabastos	2.143	2.857	2.418		++
Medellín, Central Mayorista de Antioquia	2.500	3.000	2.785		-	Palmira (Valle del Cauca)	2.000	2.500	2.300		+++
Neiva, Surabastos	2.000	2.400	2.190		-	Pamplona (Norte de Santander)	2.083	2.917	2.500		+
Tibasosa (Boyacá), Coomproriente	1.833	2.167	2.063		-	Pasto, El Potrerillo	1.786	2.500	2.351		+++
Tunja, Complejo de Servicios del Sur	1.167	1.667	1.454		+++	Peñol (Antioquia)	900	1.200	1.046		+
Villavicencio, CAV	2.000	2.500	2.250		-	Pereira, La 41	2.500	3.000	2.617		++
Yopal (Casanare)	3.000	3.000	3.000		=	Pereira, Mercasa	2.300	2.500	2.475		-
						Popayán, Plaza de mercado del barrio Bolívar	1.857	2.143	2.018		+
						Rionegro (Antioquia)	1.200	1.500	1.283		+
						San Gil (Santander)	1.429	1.429	1.429		-
						Santa Marta (Magdalena)	2.500	3.333	2.950		++
						Sincelejo, Nuevo Mercado	1.800	2.500	2.167		+
						Socorro (Santander)	1.786	1.786	1.786		=
						Sonsón (Antioquia)	1.000	1.100	1.050		+
						Tibasosa (Boyacá), Coomproriente	2.143	2.500	2.321		++
						Tuluá (Valle del Cauca)	2.200	2.500	2.304		++
						Tunja, Complejo de Servicios del Sur	1.786	2.286	2.115		+++
						Valledupar, Mercabastos	2.500	3.333	2.836		+
						Valledupar, Mercado Nuevo	2.500	3.333	2.708		+
						Villavicencio, CAV	2.083	2.500	2.344		-
						Yopal (Casanare)	3.333	3.333	3.333		=
						Pimentón verde					
						Bucaramanga, Centroabastos	1.538	1.846	1.686		-
						Medellín, Central Mayorista de Antioquia	2.300	2.800	2.496		+
						Rábano rojo					
						Armenia, Mercar	2.400	2.800	2.600		+
						Barranquilla, Barranquillita	6.800	7.000	6.978		-

Cuadro 2. Mercados mayoristas. Precios de venta de verduras y hortalizas (continuación)
2023 (16 al 22 de septiembre)

Productos y mercados	Pesos por kilogramo				Tendencia	Productos y mercados	Pesos por kilogramo				Tendencia
	Mínimo	Máximo	Medio	Precios			Mínimo	Máximo	Medio	Precios	
Rábano rojo (continuación)						Repollo blanco					
Bogotá, D.C., Corabastos	1.267	1.667	1.438		-	Armenia, Mercar	1.000	1.333	1.111		++
Cartagena, Bazurto	5.000	6.000	5.833		-	Barranquilla, Barranquillita	2.114	2.314	2.184		+
Manizales, Centro Galerías	6.000	7.000	6.500		=	Barranquilla, Granabastos	2.286	2.357	2.321		+
Medellín, Central Mayorista de Antioquia	1.800	2.000	1.954		+	Bucaramanga, Centroabastos	1.040	1.120	1.089		++
Neiva, Surabastos	4.000	4.000	4.000		=	Buenaventura (Valle del Cauca)	1.267	1.433	1.350		+++
Remolacha						Cali, Cavasa	1.000	1.167	1.122		+++
Arauca (Arauca)	909	1.036	973		=	Cali, Santa Elena	933	1.167	1.061		++
Armenia, Mercar	960	1.600	1.280		+	Cartagena, Bazurto	2.214	2.714	2.482		+++
Barranquilla, Barranquillita	1.050	1.167	1.100		+	Cartago (Valle del Cauca)	1.600	1.680	1.647		+
Barranquilla, Granabastos	1.033	1.050	1.044		-	El Santuario (Antioquia)	1.167	1.417	1.271		-
Bogotá, D.C., Corabastos	500	667	598		++	Florencia (Caquetá)	3.429	3.571	3.476		+
Bucaramanga, Centroabastos	1.200	1.300	1.254		+	La Ceja (Antioquia)	1.400	1.667	1.539		-
Cartagena, Bazurto	1.000	1.250	1.113		+	La Unión (Nariño)	800	900	850		+
Chiquinquirá (Boyacá)	600	600	600		=	Marinilla (Antioquia)	1.000	1.208	1.111		-
Duitama (Boyacá), Mercaplaza	800	800	800		=	Medellín, Central Mayorista de Antioquia	1.167	1.500	1.315		-
El Santuario (Antioquia)	700	900	792		++	Medellín, Plaza Minorista "José María Villa"	1.433	1.667	1.580		-
Florencia (Caquetá)	1.167	1.250	1.194		+	Montería, Mercado del Sur	1.500	1.667	1.559		-
Ibagué, Plaza La 21	1.120	1.200	1.156		-	Neiva, Surabastos	2.133	2.400	2.220		-
La Ceja (Antioquia)	1.000	1.500	1.125		-	Palmira (Valle del Cauca)	933	1.067	1.000		++
Manizales, Centro Galerías	1.091	1.364	1.227		+	Pasto, El Potrerillo	1.000	1.200	1.108		+
Medellín, Central Mayorista de Antioquia	600	900	767		++	Pereira, La 41	1.600	1.800	1.693		+++
Medellín, Plaza Minorista "José María Villa"	1.000	1.400	1.171		+	Pereira, Mercasa	1.520	2.000	1.790		+++
Montería, Mercado del Sur	1.200	1.500	1.333		-	Popayán, Plaza de mercado del barrio Bolívar	1.000	1.000	1.000		++
Neiva, Surabastos	640	960	787		-	Rionegro (Antioquia)	1.250	1.500	1.389		-
Pereira, Mercasa	1.000	1.500	1.208		+	Santa Marta (Magdalena)	2.571	2.857	2.779		+++
Rionegro (Antioquia)	800	1.200	967		+	Sincelejo, Nuevo Mercado	1.417	1.667	1.553		-
San Gil (Santander)	1.400	1.400	1.400		=	Sonsón (Antioquia)	615	692	662		+++
Santa Marta (Magdalena)	1.000	1.333	1.190		-	Tuluá (Valle del Cauca)	933	1.167	1.082		++
Sincelejo, Nuevo Mercado	1.300	1.900	1.533		+	Túquerres (Nariño)	600	700	670		+
Tibasosa (Boyacá), Coomproriente	800	1.000	888		+	Valledupar, Mercabastos	1.286	1.429	1.325		+
Tunja, Complejo de Servicios del Sur	500	800	678		-	Villavicencio, CAV	2.333	2.500	2.427		-
Valledupar, Mercabastos	917	1.000	991		-	Yopal (Casanare)	2.000	2.167	2.083		++
Villavicencio, CAV	917	1.167	1.021		+	Repollo blanco bogotano					
Yopal (Casanare)	1.167	1.250	1.208		-	Pereira, Mercasa	2.429	2.857	2.643		+++
Remolacha bogotana						Repollo morado					
Buenaventura (Valle del Cauca)	1.840	2.000	1.933		=	Bogotá, D.C., Corabastos	2.615	2.923	2.721		-
Cali, Cavasa	833	1.000	913		-	Bucaramanga, Centroabastos	2.700	3.000	2.892		+
Cali, Santa Elena	667	750	740		-	Cali, Cavasa	1.667	1.833	1.722		+
Cartago (Valle del Cauca)	1.500	1.700	1.604		+	Cúcuta, Cenabastos	1.667	2.222	2.014		=
Palmira (Valle del Cauca)	833	1.000	903		++	Medellín, Central Mayorista de Antioquia	1.444	1.600	1.515		-
Tuluá (Valle del Cauca)	867	1.000	958		-	Pamplona (Norte de Santander)	1.333	1.333	1.333		=
Remolacha regional						Repollo verde					
Cúcuta, Cenabastos	1.000	1.200	1.092		++	Bogotá, D.C., Corabastos	2.154	2.462	2.293		+
Marinilla (Antioquia)	800	900	858		+++	Cúcuta, Cenabastos	1.200	1.400	1.300		-
Pamplona (Norte de Santander)	800	1.000	889		-						

Cuadro 2. Mercados mayoristas. Precios de venta de verduras y hortalizas (continuación)
2023 (16 al 22 de septiembre)

Productos y mercados	Pesos por kilogramo				Tendencia	Productos y mercados	Pesos por kilogramo				Tendencia
	Mínimo	Máximo	Medio				Mínimo	Máximo	Medio		
Repollo verde (continuación)						Tomate larga vida (continuación)					
Ipiales (Nariño), Ipiales somos todos	600	800	727	-		Cali, Santa Elena	4.000	4.200	4.067	+	
Manizales, Centro Galerías	1.400	1.800	1.560	-		Florencia (Cauquetá)	4.400	4.600	4.467	-	
Pamplona (Norte de Santander)	1.200	1.600	1.467	+++		Medellín, Central Mayorista de Antioquia	4.500	5.000	4.761	++	
Tibasosa (Boyacá), Coomproriente	1.500	1.750	1.660	-		Pasto, El Potrerillo	3.500	3.700	3.583	+	
Tunja, Complejo de Servicios del Sur	1.000	1.167	1.093	-		Popayán, Plaza de mercado del barrio Bolívar	4.300	4.600	4.475	++	
Tomate chonto						Tomate riñón					
Arauca (Arauca)	5.227	5.455	5.341	-		Armenia, Mercar	5.500	5.500	5.500	=	
Armenia, Mercar	2.727	4.545	3.510	+++		Bucaramanga, Centroabastos	3.864	4.091	3.954	+	
Barranquilla, Barranquillita	4.560	5.000	4.843	+++		Cartago (Valle del Cauca)	6.200	6.500	6.375	-	
Barranquilla, Granabastos	4.080	4.720	4.373	+		Ipiales (Nariño), Ipiales somos todos	2.182	2.182	2.182	+	
Bogotá, D.C., Corabastos	5.000	5.682	5.408	+		Tomate riñón valluno					
Cali, Cavasa	4.100	4.900	4.475	+		Montería, Mercado del Sur	5.000	5.500	5.250	+++	
Cali, Santa Elena	3.700	4.500	4.063	-		Pereira, Mercasa	5.600	6.000	5.850	+	
Cartagena, Bazurto	4.400	5.200	4.894	+++		Tomate Riogrande					
Cartago (Valle del Cauca)	4.000	4.500	4.275	-		Bucaramanga, Centroabastos	4.773	5.227	4.997	-	
Chiquinquirá (Boyacá)	4.545	5.000	4.773	+		Cúcuta, Cenabastos	4.167	5.208	4.809	+	
Cúcuta, Cenabastos	4.167	5.417	4.918	++		San Gil (Santander)	4.400	4.800	4.500	++	
Duitama (Boyacá), Mercaplaza	5.000	5.227	5.076	-		Socorro (Santander)	4.600	4.800	4.700	++	
Florencia (Cauquetá)	4.400	4.600	4.467	+		Tibasosa (Boyacá), Coomproriente	5.455	6.136	5.852	+	
Ibagué, Plaza La 21	4.800	5.200	4.928	+++		Yopal (Casanare)	6.250	6.250	6.250	-	
Manizales, Centro Galerías	4.091	4.545	4.278	+++		Tomate Riogrande bumangués					
Neiva, Surabastos	4.348	5.000	4.728	+		Barranquilla, Barranquillita	4.720	5.200	5.037	+++	
Palmira (Valle del Cauca)	4.000	4.400	4.213	+		Barranquilla, Granabastos	4.773	5.545	5.102	+	
Pamplona (Norte de Santander)	4.583	5.000	4.722	+		Zanahoria					
Pereira, La 41	4.500	6.000	5.267	+++		Arauca (Arauca)	1.455	1.545	1.500	-	
Pereira, Mercasa	4.500	5.200	4.975	++		Armenia, Mercar	1.333	1.333	1.333	-	
Santa Bárbara (Antioquia)	3.600	4.200	3.933	-		Barranquilla, Barranquillita	1.633	1.933	1.779	+	
Santa Marta (Magdalena)	4.400	5.400	4.908	+		Barranquilla, Granabastos	1.617	1.833	1.735	+	
Sincelejo, Nuevo Mercado	3.600	4.300	3.917	++		Bogotá, D.C., Corabastos	1.500	2.000	1.736	+	
Tibasosa (Boyacá), Coomproriente	5.455	5.909	5.739	+		Bucaramanga, Centroabastos	1.500	1.533	1.509	-	
Tuluá (Valle del Cauca)	4.800	5.300	5.063	-		Buenaventura (Valle del Cauca)	840	1.000	927	-	
Tunja, Complejo de Servicios del Sur	4.545	5.000	4.716	-		Cali, Cavasa	600	800	713	+	
Valledupar, Mercabastos	4.800	5.400	5.133	++		Cali, Santa Elena	700	800	788	-	
Valledupar, Mercado Nuevo	4.800	5.400	5.156	+++		Cartago (Valle del Cauca)	1.250	1.500	1.388	-	
Villavicencio, CAV	5.500	6.000	5.646	=		Chiquinquirá (Boyacá)	1.333	1.667	1.500	+	
Tomate chonto regional						Cúcuta, Cenabastos	1.000	1.333	1.188	++	
Buenaventura (Valle del Cauca)	5.000	5.600	5.317	+		Duitama (Boyacá), Mercaplaza	1.333	1.500	1.458	++	
La Ceja (Antioquia)	2.700	3.400	2.992	-		Florencia (Cauquetá)	1.333	1.333	1.333	-	
Marinilla (Antioquia)	2.800	3.200	3.033	+		Ibagué, Plaza La 21	1.360	1.760	1.521	+	
Medellín, Central Mayorista de Antioquia	3.500	4.800	4.123	++		Ipiales (Nariño), Ipiales somos todos	500	600	541	+	
Medellín, Plaza Minorista "José María Villa"	3.800	4.500	4.235	++		La Unión (Nariño)	800	1.000	850	-	
Montería, Mercado del Sur	3.600	4.200	3.850	++		Neiva, Surabastos	1.360	1.600	1.486	+	
Peñol (Antioquia)	2.700	3.200	2.946	++		Palmira (Valle del Cauca)	760	840	800	=	
Rionegro (Antioquia)	3.200	3.600	3.425	++		Pamplona (Norte de Santander)	1.000	1.500	1.250	+	
Sonsón (Antioquia)	3.300	3.500	3.400	+		Pasto, El Potrerillo	500	640	562	+	
Tomate larga vida											
Bogotá, D.C., Corabastos	6.000	6.500	6.219	-							
Cali, Cavasa	4.500	4.700	4.548	+							

Cuadro 2. Mercados mayoristas. Precios de venta de verduras y hortalizas (conclusión)
2023 (16 al 22 de septiembre)

Productos y mercados	Pesos por kilogramo			Tendencia
	Mínimo	Máximo	Medio	
Zanahoria (continuación)				
Popayán, Plaza de mercado del barrio Bolívar	583	633	610	-
San Gil (Santander)	1.417	1.667	1.556	+
Santa Marta (Magdalena)	1.333	1.750	1.545	+
Sincelejo, Nuevo Mercado	750	875	815	-
Tibasosa (Boyacá), Coomproriente	1.167	1.500	1.271	-
Tunja, Complejo de Servicios del Sur	1.333	1.500	1.398	+++
Túquerres (Nariño)	500	500	500	+
Valledupar, Mercabastos	1.333	1.833	1.630	++
Villavicencio, CAV	833	1.167	1.031	+
Yopal (Casanare)	1.667	1.667	1.667	=
Zanahoria bogotana				
Cali, Cavasa	1.333	1.583	1.444	+
Cali, Santa Elena	1.083	1.167	1.097	-
Cartagena, Bazurto	1.333	1.917	1.576	-

Productos y mercados	Pesos por kilogramo			Tendencia
	Mínimo	Máximo	Medio	
Zanahoria bogotana (continuación)				
Cúcuta, Cenabastos	1.500	1.833	1.639	-
Manizales, Centro Galerías	1.129	1.452	1.290	+
Pereira, La 41	1.333	1.667	1.478	+
Pereira, Mercasa	1.083	1.583	1.367	++
Tuluá (Valle del Cauca)	1.333	1.533	1.452	-
Zanahoria larga vida				
El Carmen de Viboral (Antioquia)	389	444	417	=
El Santuario (Antioquia)	333	444	382	+
La Ceja (Antioquia)	667	778	687	+
Marinilla (Antioquia)	333	389	368	-
Medellín, Central Mayorista de Antioquia	378	489	420	+
Medellín, Plaza Minorista "José María Villa"	511	778	625	++
Montería, Mercado del Sur	667	889	815	++
Rionegro (Antioquia)	444	500	463	-
Sonsón (Antioquia)	289	333	311	-

TENDENCIAS

--- Variación mayor al -20 %	- Variación entre 0 % y -10 %	+ Variación entre 0 % y 10 %	+++ Variación mayor al 20 %
-- Variación entre -10 % y -20 %	= Variación igual a 0 %	++ Variación entre 10 % y 20 %	n. d. No determinado

FRUTAS FRESCAS

Disminuyó el abastecimiento del aguacate papelillo

A lo largo de la presente semana se incrementaron los precios del aguacate papelillo en veinticuatro de los veintinueve mercados donde se vendió. Según los comerciantes, esto estuvo asociado a la reducción de la oferta desde Rovira (Tolima), Armenia (Quindío), Pereira (Risaralda) y Ulloa (Valle del Cauca). En Yopal y Popayán, por ejemplo, el alza fue en promedio del 29,75%, ofreciéndose el kilo a \$8.000 y a \$7.413, respectivamente.

De la misma forma, subieron las cotizaciones mayoristas del lulo, la guayaba pera, el tomate de árbol, las manzanas royal gala y verde importadas, el kiwi y la mora de Castilla. En el caso del lulo, por ejemplo, el incremento se registró en veintinueve de los treinta y seis mercados donde se vendió. El anterior comportamiento se debió a la reducción en el abastecimiento de producto desde La Unión (Valle del Cauca), Colombia (Huila), San Vicente del Caguán (Caquetá), Frontino, Urao (Antioquia), Anserma, Aguadas (Caldas), Puente Nacional, Albania (Santander), Briceño y Tununguá (Boyacá).

Asimismo, aumentaron los precios de la guayaba pera debido a la finalización de cosechas en Rivera (Huila), Lebrija (Santander), Lejanías, Granada, Acacías, Villavicencio y Guamal (Meta). Este comportamiento se registró en veinticinco de los treinta y siete mercados donde se negoció a lo largo de la presente semana.

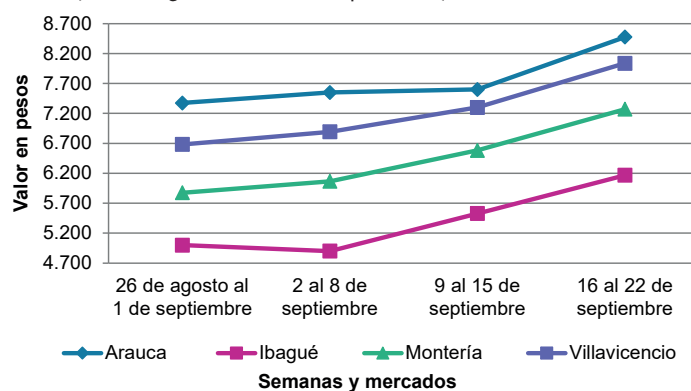
Igualmente, se incrementaron las cotizaciones del tomate de árbol, esta vez en veinticinco de los cuarenta y siete mercados donde se vendió. Según los comerciantes, esto estuvo relacionado con la reducción de los cultivos en cosecha en Pamplona (Norte de Santander), Marinilla, Yarumal, Santa Rosa de Osos (Antioquia), Cajamarca, Líbano (Tolima) y Cabrera (Cundinamarca).

También subieron los precios mayoristas de la manzana royal gala importada debido, según los comerciantes, al bajo nivel de ingreso desde Chile. El anterior comportamiento se registró en veintidós de los treinta mercados donde se comercializó el alimento en la semana.

En cambio, bajaron los precios del maracuyá, la papaya Maradol, el melón Cantalup y la granadilla. En el caso del maracuyá, por ejemplo, el descenso se registró en veintiún de los treinta mercados donde se negoció. Según las fuentes consultadas, hubo una mayor oferta desde Saravena (Arauca), Apartadó, Carepa, Dabeiba, Chigorodó (Antioquia), Andalucía, La Unión (Valle del Cauca), Falan, Fresno (Tolima), El Peñol (Nariño), Lejanías y Granada (Meta).

Por último, cayeron las cotizaciones de la papaya Maradol ante la buena producción en Acacías (Meta), La Unión (Valle del Cauca), Paz de Aripuro (Casanare), Socorro y Cimitarra (Santander). La reducción se presentó en veintidós de los treinta mercados donde se comercializó a lo largo de la presente semana.

Gráfico 6. Comportamiento de los precios del aguacate papelillo 2023 (26 de agosto al 22 de septiembre)



Fuente: DANE, SIPSA.

Cuadro 3. Mercados mayoristas. Precios de venta de frutas frescas 2023 (16 al 22 de septiembre)

Productos y mercados	Pesos por kilogramo				Tendencia	Productos y mercados	Pesos por kilogramo				Tendencia
	Mínimo	Máximo	Medio				Mínimo	Máximo	Medio		
Aguacate común						Banano bocadillo (continuación)					
Buenaventura (Valle del Cauca)	6.000	6.200	6.100		+	Duitama (Boyacá), Mercaplaza	2.100	2.250	2.150		+
Cúcuta, Cenabastos	5.000	6.000	5.933		+	Medellín, Central Mayorista de Antioquia	1.400	1.500	1.450		-
Neiva, Surabastos	4.000	4.100	4.029		-	Tibasosa (Boyacá), Coomproriente	1.950	2.250	2.094		-
Tuluá (Valle del Cauca)	4.500	4.500	4.500		-	Tunja, Complejo de Servicios del Sur	1.750	2.000	1.828		-
Aguacate Hass						Banano criollo					
Bogotá, D.C., Corabastos	7.000	8.000	7.336		+	Armenia, Mercar	1.100	1.400	1.300		+
Chiquinquirá (Boyacá)	5.000	5.000	5.000		=	Armenia, Retiro	1.100	1.400	1.278		+
La Ceja (Antioquia)	3.500	4.000	3.883		-	Barranquilla, Barranquillita	960	1.080	1.040		-
Medellín, Central Mayorista de Antioquia	4.800	5.500	5.002		-	Bogotá, D.C., Corabastos	2.200	2.400	2.300		+
Rionegro (Antioquia)	4.000	5.300	4.792		+	Bucaramanga, Centroabastos	1.800	2.000	1.867		=
San Gil (Santander)	6.000	6.000	6.000		=	Buenaventura (Valle del Cauca)	1.611	1.778	1.676		-
San Vicente (Antioquia)	4.500	4.800	4.650		+	Cali, Cavasa	1.600	1.667	1.661		-
Sonsón (Antioquia)	4.300	4.500	4.425		+	Cali, Santa Elena	1.467	1.533	1.492		=
Tibasosa (Boyacá), Coomproriente	6.800	7.500	7.200		+	Cartago (Valle del Cauca)	1.200	1.300	1.250		-
Tunja, Complejo de Servicios del Sur	5.500	6.000	5.750		-	Chiquinquirá (Boyacá)	1.700	1.750	1.733		=
Aguacate papelillo						Cúcuta, Cenabastos	1.800	2.000	1.979		+
Arauca (Arauca)	8.200	8.700	8.475		++	Cúcuta, La Nueva Sexta	1.933	2.067	1.989		+
Bogotá, D.C., Corabastos	7.000	8.000	7.718		+	Florencia (Caquetá)	1.880	1.880	1.880		=
Bucaramanga, Centroabastos	6.500	6.800	6.575		=	Ibagué, Plaza La 21	1.200	1.500	1.317		+
Buenaventura (Valle del Cauca)	8.000	8.300	8.167		+	La Ceja (Antioquia)	1.000	1.200	1.067		+
Cali, Cavasa	7.500	7.800	7.650		+	La Unión (Nariño)	3.000	4.000	3.500		=
Cali, Santa Elena	6.500	7.000	6.800		+	Manizales, Centro Galerías	1.400	1.500	1.475		=
Cartagena, Bazurto	9.000	9.000	9.000		+	Medellín, Central Mayorista de Antioquia	1.600	1.700	1.650		=
Cartago (Valle del Cauca)	6.000	6.800	6.388		+++	Medellín, Plaza Minorista "José María Villa"	1.600	1.800	1.696		+
Chiquinquirá (Boyacá)	6.000	6.500	6.167		+	Neiva, Surabastos	1.400	1.400	1.400		=
Duitama (Boyacá), Mercaplaza	7.500	8.000	7.667		-	Palmira (Valle del Cauca)	1.800	1.900	1.813		-
Florencia (Caquetá)	6.500	7.000	6.667		+	Pamplona (Norte de Santander)	2.200	2.300	2.250		=
Ibagué, Plaza La 21	5.800	6.500	6.094		++	Pereira, La 41	1.300	1.600	1.450		-
Manizales, Centro Galerías	4.500	5.000	4.833		=	Pereira, Mercasa	1.200	1.800	1.458		+
Medellín, Central Mayorista de Antioquia	6.800	7.000	6.880		+	Popayán, Plaza de mercado del barrio Bolívar	1.400	1.500	1.475		+
Medellín, Plaza Minorista "José María Villa"	6.000	7.200	6.808		++	Rionegro (Antioquia)	1.300	1.600	1.508		-
Montería, Mercado del Sur	7.000	8.000	7.431		++	San Gil (Santander)	800	800	800		=
Neiva, Surabastos	5.000	6.000	5.267		-	Santa Bárbara (Antioquia)	700	800	750		=
Palmira (Valle del Cauca)	6.700	7.300	7.000		++	Santa Marta (Magdalena)	824	1.000	929		+
Pereira, La 41	6.000	7.000	6.575		+	Socorro (Santander)	600	600	600		=
Pereira, Mercasa	6.000	7.000	6.667		+	Sonsón (Antioquia)	850	1.000	913		-
Popayán, Plaza de mercado del barrio Bolívar	7.300	7.500	7.413		++	Tibasosa (Boyacá), Coomproriente	1.650	1.800	1.750		-
Santa Bárbara (Antioquia)	3.800	4.000	3.925		++	Tuluá (Valle del Cauca)	1.400	1.600	1.521		+
Sincelejo, Nuevo Mercado	7.500	7.800	7.600		+	Tunja, Complejo de Servicios del Sur	1.600	2.100	1.975		-
Tibasosa (Boyacá), Coomproriente	7.500	8.000	7.825		+	Valledupar, Mercabastos	542	625	596		-
Tuluá (Valle del Cauca)	6.200	6.800	6.550		+	Villavicencio, CAV	2.600	2.800	2.713		-
Tunja, Complejo de Servicios del Sur	6.000	6.500	6.278		=	Banano Urabá					
Valledupar, Mercado Nuevo	7.200	7.500	7.417		+	Arauca (Arauca)	2.667	2.889	2.750		-
Villavicencio, CAV	8.000	8.300	8.025		+	Barranquilla, Barranquillita	1.080	1.080	1.080		n.d.
Yopal (Casarene)	7.000	9.000	8.000		+++	Bogotá, D.C., Corabastos	1.700	1.950	1.833		-
Badea						Bucaramanga, Centroabastos	1.900	2.000	1.950		=
Neiva, Surabastos	2.000	2.100	2.042		-	Chiquinquirá (Boyacá)	2.250	2.500	2.375		++
Banano bocadillo						Duitama (Boyacá), Mercaplaza	2.000	2.100	2.033		-
Bogotá, D.C., Corabastos	2.800	3.000	2.899		+	Medellín, Plaza Minorista "José María Villa"	1.500	1.700	1.617		+

Cuadro 3. Mercados mayoristas. Precios de venta de frutas frescas (continuación)
2023 (16 al 22 de septiembre)

Productos y mercados	Pesos por kilogramo				Tendencia	Productos y mercados	Pesos por kilogramo				Tendencia
	Mínimo	Máximo	Medio				Mínimo	Máximo	Medio		
Banano Urabá (continuación)						Curuba (continuación)					
Montería, Mercado del Sur	1.750	2.000	1.854	-		Barranquilla, Barranquillita	3.200	3.360	3.253	-	
Sincelejo, Nuevo Mercado	1.200	1.200	1.200	-		Bogotá, D.C., Corabastos	2.955	3.409	3.230	-	
Tibasosa (Boyacá), Coomproriente	1.900	2.000	1.969	-		Bucaramanga, Centroabastos	2.200	2.400	2.353	+	
Tunja, Complejo de Servicios del Sur	1.900	2.000	1.944	+		Cali, Cavasa	3.250	3.500	3.384	-	
Villavicencio, CAV	1.160	1.200	1.185	+		Cartago (Valle del Cauca)	4.400	4.800	4.575	-	
Yopal (Casanares)	2.500	2.667	2.583	-		Chiquinquirá (Boyacá)	2.273	2.727	2.500	+	
						Cúcuta, Cenabastos	2.500	2.917	2.684	+	
Borojó						Duitama (Boyacá), Mercaplaza	2.727	2.727	2.727	=	
Bogotá, D.C., Corabastos	5.000	6.000	5.514	++		Medellín, Central Mayorista de Antioquia	2.300	2.800	2.638	-	
Bucaramanga, Centroabastos	5.000	5.500	5.167	=		Neiva, Surabastos	2.400	2.800	2.580	-	
Cúcuta, Cenabastos	6.000	6.500	6.333	-		Pamplona (Norte de Santander)	1.667	1.875	1.819	+	
Medellín, Central Mayorista de Antioquia	4.800	5.000	4.900	-		San Gil (Santander)	2.800	3.200	3.000	+	
Pamplona (Norte de Santander)	8.000	8.000	8.000	=		Socorro (Santander)	2.800	2.800	2.800	=	
Villavicencio, CAV	6.000	7.000	6.750	+		Sonsón (Antioquia)	1.500	1.700	1.625	=	
						Tibasosa (Boyacá), Coomproriente	2.955	3.182	3.097	+	
Breva						Tuluá (Valle del Cauca)	2.400	2.700	2.525	-	
Medellín, Central Mayorista de Antioquia	3.800	4.000	3.896	+		Tunja, Complejo de Servicios del Sur	2.045	2.727	2.449	-	
						Villavicencio, CAV	3.000	3.200	3.080	-	
Ciruela importada						Durazno importado					
Bogotá, D.C., Corabastos	13.333	14.444	14.245	+		Bogotá, D.C., Corabastos	15.000	15.556	15.394	-	
Medellín, Central Mayorista de Antioquia	16.250	18.125	17.018	+		Medellín, Central Mayorista de Antioquia	13.889	15.556	15.309	-	
Ciruela roja						Durazno nacional					
Bogotá, D.C., Corabastos	2.600	3.000	2.756	-		Bogotá, D.C., Corabastos	4.500	5.500	5.164	+	
Bucaramanga, Centroabastos	2.600	4.000	3.440	+++		Bucaramanga, Centroabastos	3.800	4.000	3.965	-	
Cúcuta, Cenabastos	3.000	3.500	3.052	+		Chiquinquirá (Boyacá)	3.864	4.545	4.261	-	
Medellín, Central Mayorista de Antioquia	3.000	3.600	3.360	+		Cúcuta, Cenabastos	5.000	5.500	5.083	=	
Neiva, Surabastos	3.120	3.600	3.360	-		Duitama (Boyacá), Mercaplaza	3.636	4.091	3.939	-	
Pamplona (Norte de Santander)	2.500	4.000	3.083	++		Medellín, Central Mayorista de Antioquia	5.800	6.600	6.208	-	
San Gil (Santander)	3.400	4.000	3.633	++		San Gil (Santander)	6.000	6.000	6.000	=	
Socorro (Santander)	3.200	3.400	3.300	=		Socorro (Santander)	6.000	6.000	6.000	=	
Tibasosa (Boyacá), Coomproriente	2.800	3.200	3.025	++		Tunja, Complejo de Servicios del Sur	5.000	5.455	5.202	-	
Tunja, Complejo de Servicios del Sur	2.400	2.800	2.591	++							
Coco						Feijoa					
Armenia, Mercar	3.667	3.800	3.711	=		Duitama (Boyacá), Mercaplaza	4.545	4.545	4.545	+	
Barranquilla, Barranquillita	4.400	4.700	4.522	+		Tibasosa (Boyacá), Coomproriente	3.864	4.091	4.034	-	
Bogotá, D.C., Corabastos	6.250	6.667	6.537	n.d.		Tunja, Complejo de Servicios del Sur	3.636	3.864	3.775	-	
Cali, Cavasa	3.939	4.364	4.208	+							
Cali, Santa Elena	3.222	3.444	3.333	+		Fresa					
Cartagena, Bazurto	4.900	5.880	5.413	+		Armenia, Mercar	9.600	11.000	10.067	-	
Cartago (Valle del Cauca)	4.400	4.533	4.467	+		Bogotá, D.C., Corabastos	6.500	7.800	7.122	+	
La Unión (Nariño)	3.333	4.167	3.750	-		Bucaramanga, Centroabastos	8.000	9.000	8.667	++	
Manizales, Centro Galerías	4.516	5.161	4.946	=		Cali, Cavasa	5.400	5.600	5.542	+	
Medellín, Central Mayorista de Antioquia	7.692	8.000	7.864	-		Cali, Santa Elena	5.500	6.000	5.750	-	
Montería, Mercado del Sur	4.800	5.000	4.900	=		Cartago (Valle del Cauca)	7.000	7.200	7.100	+	
Palmira (Valle del Cauca)	3.778	3.889	3.796	-		Chiquinquirá (Boyacá)	6.000	6.667	6.444	+	
Pereira, Mercasa	5.333	5.333	5.333	+		Cúcuta, Cenabastos	8.000	9.000	8.896	+	
Sincelejo, Nuevo Mercado	4.640	4.640	4.640	=		Duitama (Boyacá), Mercaplaza	8.000	8.500	8.333	-	
						Manizales, Centro Galerías	7.000	7.200	7.033	+	
Curuba						Medellín, Central Mayorista de Antioquia	8.500	10.500	9.105	+	
Armenia, Mercar	3.000	3.500	3.167	+							

Cuadro 3. Mercados mayoristas. Precios de venta de frutas frescas (continuación)
2023 (16 al 22 de septiembre)

Productos y mercados	Pesos por kilogramo				Tendencia	Productos y mercados	Pesos por kilogramo				Tendencia
	Mínimo	Máximo	Medio				Mínimo	Máximo	Medio		
Fresa (continuación)						Guanábana (continuación)					
Medellín, Plaza Minorista "José María Villa"	9.700	10.000	9.913		+	Medellín, Plaza Minorista "José María Villa"	4.300	4.800	4.588		++
Montería, Mercado del Sur	4.800	5.000	4.983		+	Pamplona (Norte de Santander)	5.500	5.500	5.500		=
Neiva, Surabastos	8.125	9.375	8.852		+	Pasto, El Potrerillo	5.000	5.800	5.375		+
Pamplona (Norte de Santander)	6.000	6.000	6.000		=	Pereira, La 41	4.000	4.800	4.383		-
Pasto, El Potrerillo	6.000	7.000	6.667		+	Pereira, Mercasa	4.000	4.500	4.267		+
Pereira, Mercasa	6.800	7.000	6.817		+	Popayán, Plaza de mercado del barrio Bolívar	4.800	5.000	4.900		-
San Gil (Santander)	8.000	8.000	8.000		=	San Gil (Santander)	5.000	5.000	5.000		=
Sincelejo, Nuevo Mercado	7.000	7.200	7.100		-	Santa Bárbara (Antioquia)	1.500	2.000	1.850		++
Socorro (Santander)	8.000	8.667	8.333		=	Tibasosa (Boyacá), Coomproriente	4.000	5.000	4.363		+
Tibasosa (Boyacá), Coomproriente	8.500	9.000	8.775		+	Tuluá (Valle del Cauca)	4.800	5.500	5.183		+
Tunja, Complejo de Servicios del Sur	6.667	8.000	7.500		-	Tunja, Complejo de Servicios del Sur	3.800	4.200	4.056		-
Villavicencio, CAV	7.000	8.125	7.516		+	Villavicencio, CAV	6.500	7.000	6.625		+
Yopal (Casanare)	9.375	10.000	9.688		+						
Granadilla						Guayaba agria					
Arauca (Arauca)	5.857	6.786	6.375		-	Armenia, Mercar	2.000	4.000	2.956		+++
Bogotá, D.C., Corabastos	5.000	6.000	5.441		-	Cartago (Valle del Cauca)	4.300	4.700	4.467		-
Bucaramanga, Centroabastos	7.143	7.857	7.460		-	Manizales, Centro Galerías	6.000	6.000	6.000		=
Cali, Cavasa	6.000	6.667	6.410		+	Montería, Mercado del Sur	1.200	2.400	1.911		-
Cali, Santa Elena	5.333	6.333	5.833		-	Pereira, La 41	4.000	4.600	4.392		-
Cartago (Valle del Cauca)	6.000	6.533	6.300		-	Pereira, Mercasa	4.600	5.500	4.892		-
Chiquinquirá (Boyacá)	4.667	5.333	4.889		-	Sincelejo, Nuevo Mercado	3.200	3.600	3.333		-
Cúcuta, Cenabastos	6.429	7.143	6.696		-						
Duitama (Boyacá), Mercaplaza	5.333	5.667	5.556		+	Guayaba Atlántico					
Florencia (Cauca)	5.333	6.333	5.889		-	Barranquilla, Barranquillita	1.600	1.680	1.613		+
Ibagué, Plaza La 21	3.667	4.000	3.867		-						
Manizales, Centro Galerías	6.000	6.667	6.333		n.d.	Guayaba común					
Medellín, Central Mayorista de Antioquia	4.615	7.500	6.001		-	Barranquilla, Barranquillita	1.920	2.040	1.996		-
Neiva, Surabastos	4.667	6.000	5.353		+	Cartagena, Bazurto	2.400	2.600	2.467		+
Palmira (Valle del Cauca)	6.333	6.667	6.542		-	Montería, Mercado del Sur	2.400	3.200	2.733		-
Pereira, Mercasa	6.000	7.333	6.589		-	Sincelejo, Nuevo Mercado	2.000	2.800	2.497		+
Popayán, Plaza de mercado del barrio Bolívar	5.200	5.467	5.328		+	Valledupar, Mercabastos	1.800	2.000	1.917		-
San Gil (Santander)	7.143	7.143	7.143		+						
Socorro (Santander)	6.429	6.429	6.429		-	Guayaba manzana					
Tibasosa (Boyacá), Coomproriente	4.667	6.000	5.333		-	Cartago (Valle del Cauca)	3.300	3.800	3.517		++
Tuluá (Valle del Cauca)	6.000	6.533	6.250		-	Manizales, Centro Galerías	3.000	3.200	3.100		=
Tunja, Complejo de Servicios del Sur	5.000	5.667	5.296		-	Medellín, Central Mayorista de Antioquia	3.400	4.380	3.745		+
Villavicencio, CAV	5.333	6.000	5.583		-	Rionegro (Antioquia)	3.500	4.000	3.908		+
Yopal (Casanare)	7.333	7.333	7.333		=						
Guanábana						Guayaba pera					
Armenia, Mercar	4.000	4.000	4.000		=	Arauca (Arauca)	2.727	3.182	2.955		-
Bogotá, D.C., Corabastos	5.000	5.500	5.252		-	Armenia, Mercar	1.500	2.200	1.900		+++
Bucaramanga, Centroabastos	4.000	4.500	4.167		+	Barranquilla, Barranquillita	3.300	3.500	3.411		-
Cali, Cavasa	4.800	5.000	4.988		+	Barranquilla, Granabastos	3.200	3.400	3.342		+
Cartago (Valle del Cauca)	5.200	5.600	5.425		+	Bogotá, D.C., Corabastos	1.786	2.143	1.847		+
Cúcuta, Cenabastos	4.500	5.000	4.552		=	Bucaramanga, Centroabastos	1.400	1.520	1.418		+
Duitama (Boyacá), Mercaplaza	4.800	5.000	4.933		++	Buenaventura (Valle del Cauca)	2.800	3.100	2.983		-
Ibagué, Plaza La 21	4.500	5.000	4.722		++	Cali, Cavasa	2.400	2.500	2.440		-
Manizales, Centro Galerías	4.500	4.500	4.500		+	Cali, Santa Elena	2.500	2.600	2.525		++
Medellín, Central Mayorista de Antioquia	4.500	5.000	4.767		+	Cartagena, Bazurto	3.000	3.300	3.128		+
						Cartago (Valle del Cauca)	2.400	2.600	2.483		+
						Chiquinquirá (Boyacá)	1.818	2.273	1.970		++

Cuadro 3. Mercados mayoristas. Precios de venta de frutas frescas (continuación)
2023 (16 al 22 de septiembre)

Productos y mercados	Pesos por kilogramo				Tendencia	Productos y mercados	Pesos por kilogramo				Tendencia
	Mínimo	Máximo	Medio				Mínimo	Máximo	Medio		
Guayaba pera (continuación)						Kiwi (continuación)					
Cúcuta, Cenabastos	1.364	1.591	1.530	-		Manizales, Centro Galerías	17.000	18.000	17.750	+	
Duitama (Boyacá), Mercaplaza	2.273	2.273	2.273	=		Medellín, Central Mayorista de Antioquia	15.200	18.500	17.040	+	
Florencia (Cauquetá)	5.200	6.000	5.467	+		Neiva, Surabastos	16.500	18.200	17.392	+	
Ipiales (Nariño), Ipiales somos todos	2.500	2.800	2.667	+		Pamplona (Norte de Santander)	20.000	20.000	20.000	=	
La Ceja (Antioquia)	2.000	2.500	2.183	+++		Pereira, Mercasa	16.000	17.000	16.333	+	
La Unión (Nariño)	2.000	2.250	2.125	-		Popayán, Plaza de mercado del barrio Bolívar	14.000	14.500	14.250	+	
Manizales, Centro Galerías	2.500	2.500	2.500	=		San Gil (Santander)	17.000	19.000	17.667	+	
Medellín, Central Mayorista de Antioquia	1.800	2.000	1.950	+		Socorro (Santander)	19.000	19.000	19.000	++	
Medellín, Plaza Minorista "José María Villa"	2.300	2.700	2.463	+		Tibasosa (Boyacá), Coomproriente	15.500	17.000	16.188	+	
Neiva, Surabastos	2.800	3.700	3.108	+++		Tuluá (Valle del Cauca)	15.600	16.200	15.950	-	
Palmira (Valle del Cauca)	2.400	2.500	2.463	++		Tunja, Complejo de Servicios del Sur	14.000	16.000	14.778	+	
Pamplona (Norte de Santander)	2.273	2.273	2.273	-		Villavicencio, CAV	16.000	18.500	17.125	+	
Pasto, El Potrerillo	1.600	1.750	1.713	+		Limón común					
Pereira, La 41	2.200	2.500	2.350	+		Armenia, Mercar	6.000	6.000	6.000	++	
Pereira, Mercasa	2.000	2.600	2.408	+		Bucaramanga, Centroabastos	2.400	3.600	3.288	++	
Popayán, Plaza de mercado del barrio Bolívar	2.900	3.000	2.950	++		Bucaramanga, Mercados del centro	3.200	3.400	3.300	+	
Rionegro (Antioquia)	1.800	2.500	2.317	+		Cali, Cavasa	3.333	4.083	3.677	-	
San Gil (Santander)	2.200	2.200	2.200	+		Cali, Santa Elena	3.333	3.667	3.528	-	
Socorro (Santander)	2.000	2.200	2.100	=		Cartagena, Bazurto	1.714	2.857	2.397	++	
Tibasosa (Boyacá), Coomproriente	2.500	2.727	2.670	++		Cartago (Valle del Cauca)	4.500	4.800	4.650	-	
Tuluá (Valle del Cauca)	2.300	2.500	2.383	+		Chiquinquirá (Boyacá)	5.286	5.429	5.393	+	
Tunja, Complejo de Servicios del Sur	1.818	2.083	1.876	-		Cúcuta, Cenabastos	4.500	4.500	4.500	-	
Túquerres (Nariño)	2.333	2.533	2.383	+		Cúcuta, La Nueva Sexta	3.333	4.167	3.750	-	
Villavicencio, CAV	1.458	2.000	1.760	+++		Florencia (Cauquetá)	4.000	4.000	4.000	-	
Yopal (Casanare)	2.727	2.864	2.795	-		Ibagué, Plaza La 21	4.571	5.143	4.825	+	
Guayaba pera valluna						Medellín, Plaza Minorista "José María Villa"	2.300	2.500	2.400	-	
Medellín, Central Mayorista de Antioquia	2.700	3.200	2.975	+		Montería, Mercado del Sur	1.571	2.000	1.774	+	
Gulupa						Neiva, Surabastos	4.000	4.800	4.570	+	
Bogotá, D.C., Corabastos	2.500	2.667	2.582	+		Pamplona (Norte de Santander)	5.000	5.000	5.000	=	
Ibagué, Plaza La 21	2.000	2.400	2.173	-		Pereira, La 41	4.000	5.500	4.708	++	
Medellín, Central Mayorista de Antioquia	1.600	2.300	1.967	-		Pereira, Mercasa	4.000	6.000	5.133	+++	
Neiva, Surabastos	3.040	3.600	3.298	+		San Gil (Santander)	3.200	3.600	3.367	+	
Peñol (Antioquia)	1.300	1.600	1.458	+		Sincelejo, Nuevo Mercado	1.714	1.714	1.714	+	
Sonsón (Antioquia)	1.000	1.200	1.100	+		Socorro (Santander)	3.400	3.600	3.500	++	
Higo						Villavicencio, CAV	4.000	4.800	4.367	++	
Medellín, Central Mayorista de Antioquia	4.700	5.200	4.956	+		Limón común Ciénaga					
Sonsón (Antioquia)	2.500	3.000	2.750	=		Barranquilla, Barranquillita	7.360	7.600	7.487	+	
Kiwi						Limón común valluno					
Bogotá, D.C., Corabastos	16.000	18.000	16.920	+		Buenaventura (Valle del Cauca)	4.200	5.000	4.683	-	
Bucaramanga, Centroabastos	16.000	19.000	17.208	+		Palmira (Valle del Cauca)	4.167	4.583	4.406	-	
Cali, Cavasa	15.500	16.000	15.823	+		Tuluá (Valle del Cauca)	3.833	4.167	3.979	+	
Cali, Santa Elena	14.500	15.000	14.833	=		Limón mandarino					
Chiquinquirá (Boyacá)	17.000	18.000	17.167	-		Armenia, Mercar	1.400	1.800	1.578	-	
Cúcuta, Cenabastos	16.000	17.000	16.417	-		Armenia, Retiro	1.200	1.400	1.333	-	
Duitama (Boyacá), Mercaplaza	16.000	17.000	16.333	+		Ibagué, Plaza La 21	1.250	1.400	1.300	-	
Ibagué, Plaza La 21	15.000	17.000	16.222	+		La Ceja (Antioquia)	500	1.000	742	+++	
La Unión (Nariño)	11.000	13.000	12.000	+							

Cuadro 3. Mercados mayoristas. Precios de venta de frutas frescas (continuación)
2023 (16 al 22 de septiembre)

Productos y mercados	Pesos por kilogramo				Tendencia	Productos y mercados	Pesos por kilogramo				Tendencia
	Mínimo	Máximo	Medio				Mínimo	Máximo	Medio		
Limón mandarina (continuación)						Lulo (continuación)					
Medellín, Central Mayorista de Antioquia	700	1.000	892		+	Cúcuta, Cenabastos	4.500	5.000	4.677		+
Medellín, Plaza Minorista "José María Villa"	800	1.200	996		+	Duitama (Boyacá), Mercaplaza	3.478	3.478	3.478		=
Peñol (Antioquia)	600	800	692		-	Florencia (Cauquetá)	3.600	4.000	3.867		-
Pereira, La 41	1.300	1.600	1.467		+	Ibagué, Plaza La 21	3.200	3.600	3.482		+
Pereira, Mercasa	1.200	1.700	1.458		+	Manizales, Centro Galerías	3.300	4.000	3.608		+
Santa Bárbara (Antioquia)	400	700	550		+++	Medellín, Central Mayorista de Antioquia	3.200	3.600	3.323		+
Villavicencio, CAV	1.000	1.400	1.257		-	Medellín, Plaza Minorista "José María Villa"	3.500	3.800	3.629		+
Yopal (Casanare)	1.000	1.500	1.250		-	Montería, Mercado del Sur	4.500	5.000	4.833		+
Limón Tahití						Neiva, Surabastos	3.400	4.000	3.783		+
Armenia, Mercar	2.500	2.500	2.500		=	Palmira (Valle del Cauca)	3.400	3.600	3.500		+
Barranquilla, Barranquillita	3.250	3.542	3.380		++	Pamplona (Norte de Santander)	4.000	5.000	4.667		+
Bogotá, D.C., Corabastos	3.571	4.429	4.047		+	Pasto, El Potrerillo	2.826	3.478	3.164		+++
Bucaramanga, Centroabastos	3.200	3.600	3.400		+++	Pereira, La 41	3.500	4.000	3.733		+
Bucaramanga, Mercados del centro	2.800	3.000	2.900		n.d.	Pereira, Mercasa	3.200	3.800	3.517		+
Cali, Cavasa	2.800	3.200	3.058		-	Popayán, Plaza de mercado del barrio Bolívar	2.800	3.280	3.080		+
Cali, Santa Elena	3.000	3.200	3.050		-	San Gil (Santander)	3.600	4.000	3.700		-
Cartagena, Bazurto	3.400	4.000	3.621		+	Sincelejo, Nuevo Mercado	3.600	4.000	3.956		-
Cartago (Valle del Cauca)	2.800	3.300	3.083		+	Socorro (Santander)	3.800	4.000	3.900		+++
Chiquinquirá (Boyacá)	2.727	2.727	2.727		-	Tibasosa (Boyacá), Coomproriente	3.478	3.913	3.739		+
Cúcuta, Cenabastos	2.500	2.727	2.708		-	Tuluá (Valle del Cauca)	3.000	3.300	3.175		+
Florencia (Cauquetá)	4.000	4.400	4.133		=	Tunja, Complejo de Servicios del Sur	3.200	3.400	3.267		+
Ibagué, Plaza La 21	3.000	3.857	3.460		-	Valledupar, Mercabastos	4.400	4.400	4.400		-
Manizales, Centro Galerías	2.500	2.500	2.500		+	Villavicencio, CAV	3.600	4.400	3.885		+
Medellín, Central Mayorista de Antioquia	3.000	3.700	3.390		+	Yopal (Casanare)	4.100	4.250	4.175		-
Medellín, Plaza Minorista "José María Villa"	2.500	3.300	2.815		+	Mandarina Arrayana					
Palmira (Valle del Cauca)	3.000	3.500	3.300		-	Bogotá, D.C., Corabastos	4.545	5.000	4.724		-
Pamplona (Norte de Santander)	2.500	3.333	2.917		+	Buenaventura (Valle del Cauca)	3.800	4.300	4.083		+
Pasto, El Potrerillo	2.571	2.857	2.679		-	Cali, Cavasa	3.000	3.000	3.000		+
Pereira, La 41	2.600	3.200	2.917		=	Cali, Santa Elena	2.500	3.000	2.792		-
Pereira, Mercasa	3.000	4.000	3.567		+++	Chiquinquirá (Boyacá)	2.045	2.500	2.282		-
Rionegro (Antioquia)	3.000	4.300	3.617		++	Duitama (Boyacá), Mercaplaza	3.864	4.091	4.015		=
San Gil (Santander)	1.600	1.600	1.600		+	Florencia (Cauquetá)	3.600	4.000	3.733		=
Santa Bárbara (Antioquia)	1.800	2.000	1.900		+	Ibagué, Plaza La 21	2.000	2.200	2.133		=
Tibasosa (Boyacá), Coomproriente	3.409	4.545	3.966		++	Neiva, Surabastos	4.091	5.000	4.444		+
Tuluá (Valle del Cauca)	2.800	3.200	3.000		-	Popayán, Plaza de mercado del barrio Bolívar	3.080	3.200	3.120		+
Tunja, Complejo de Servicios del Sur	2.955	3.864	3.439		++	Socorro (Santander)	2.200	2.400	2.300		=
Villavicencio, CAV	2.400	2.800	2.700		+	Tibasosa (Boyacá), Coomproriente	3.636	4.091	3.902		-
Lulo						Tunja, Complejo de Servicios del Sur	2.500	2.727	2.614		-
Arauca (Arauca)	4.900	5.000	4.950		+	Villavicencio, CAV	2.800	3.200	3.017		-
Armenia, Mercar	3.800	3.800	3.800		++	Mandarina común					
Barranquilla, Barranquillita	4.400	4.800	4.544		+	Arauca (Arauca)	2.955	3.864	3.409		+
Barranquilla, Granabastos	4.500	5.000	4.689		+	Barranquilla, Barranquillita	2.667	2.750	2.708		+
Bogotá, D.C., Corabastos	3.600	4.400	3.994		++	Bucaramanga, Centroabastos	1.957	2.174	2.076		-
Bucaramanga, Centroabastos	3.400	3.800	3.580		+	Cartagena, Bazurto	2.273	2.955	2.513		-
Buenaventura (Valle del Cauca)	4.500	4.800	4.650		-	Cúcuta, Cenabastos	2.800	3.000	2.839		-
Cali, Cavasa	3.500	3.600	3.546		+	Cúcuta, La Nueva Sexta	2.800	2.800	2.800		-
Cali, Santa Elena	3.400	3.600	3.488		+	Ipiales (Nariño), Ipiales somos todos	1.071	1.250	1.161		n.d.
Cartagena, Bazurto	4.500	4.800	4.667		+	Montería, Mercado del Sur	2.600	2.600	2.600		+
Cartago (Valle del Cauca)	3.000	3.400	3.204		+						
Chiquinquirá (Boyacá)	3.200	4.000	3.533		+						

Cuadro 3. Mercados mayoristas. Precios de venta de frutas frescas (continuación)
2023 (16 al 22 de septiembre)

Productos y mercados	Pesos por kilogramo				Tendencia	Productos y mercados	Pesos por kilogramo				Tendencia
	Mínimo	Máximo	Medio				Mínimo	Máximo	Medio		
Mandarina común (continuación)						Mango Tommy (continuación)					
Pamplona (Norte de Santander)	2.600	2.600	2.600	=		Medellín, Central Mayorista de Antioquia	7.200	8.000	7.550	-	
Santa Marta (Magdalena)	2.083	2.083	2.083	-		Medellín, Plaza Minorista "José María Villa"	7.000	7.300	7.063	+	
Sincelejo, Nuevo Mercado	2.400	2.400	2.400	=		Neiva, Surabastos	6.400	6.400	6.400	=	
Tibasosa (Boyacá), Coomproriente	2.273	2.727	2.583	-		Palmira (Valle del Cauca)	8.800	9.000	8.867	++	
Túquerres (Nariño)	1.500	1.750	1.667	+		Pereira, La 41	8.400	8.800	8.600	+	
Valledupar, Mercabastos	2.400	2.600	2.500	n.d.		Pereira, Mercasa	7.800	8.800	8.317	+	
Mandarina Oneco						Popayán, Plaza de mercado del barrio Bolívar	6.400	6.800	6.600	+	
Armenia, Mercar	2.000	2.500	2.256	-		Rionegro (Antioquia)	7.500	8.000	7.917	-	
Armenia, Retiro	1.800	2.500	2.078	-		Tibasosa (Boyacá), Coomproriente	6.071	6.429	6.205	+	
Cali, Cavasa	2.400	2.500	2.471	-		Tuluá (Valle del Cauca)	7.600	8.000	7.800	+	
Cali, Santa Elena	2.500	3.000	2.750	-		Tunja, Complejo de Servicios del Sur	5.714	6.071	5.833	++	
Cartago (Valle del Cauca)	3.300	3.600	3.467	+		Villavicencio, CAV	7.200	8.000	7.500	-	
Manizales, Centro Galerías	2.000	2.200	2.067	-		Yopal (Casanare)	5.200	5.600	5.400	++	
Medellín, Central Mayorista de Antioquia	2.300	3.000	2.770	-		Mango Yulima					
Medellín, Plaza Minorista "José María Villa"	2.000	2.300	2.146	-		Florencia (Caquetá)	4.800	5.000	4.867	-	
Montería, Mercado del Sur	1.500	2.000	1.892	-		Pereira, La 41	4.400	4.800	4.500	=	
Pereira, La 41	1.800	2.500	2.200	++		Pereira, Mercasa	4.000	4.800	4.367	-	
Pereira, Mercasa	1.500	2.000	1.750	+		Tunja, Complejo de Servicios del Sur	3.036	3.929	3.532	=	
Rionegro (Antioquia)	2.500	2.800	2.633	-		Manzana nacional					
Santa Bárbara (Antioquia)	750	1.000	813	-		Bogotá, D.C., Corabastos	3.500	4.250	3.878	-	
Mango común						Duitama (Boyacá), Mercaplaza	3.182	3.636	3.485	+	
Bogotá, D.C., Corabastos	4.792	5.417	5.116	+		Medellín, Central Mayorista de Antioquia	4.800	5.200	5.000	+	
Cali, Santa Elena	3.400	3.600	3.567	+		Tibasosa (Boyacá), Coomproriente	3.182	3.636	3.386	+	
Medellín, Central Mayorista de Antioquia	4.000	4.400	4.100	-		Tunja, Complejo de Servicios del Sur	2.727	3.182	2.936	+	
Medellín, Plaza Minorista "José María Villa"	3.700	3.900	3.775	-		Manzana roja importada					
Neiva, Surabastos	2.000	2.400	2.100	=		Arauca (Arauca)	9.000	9.500	9.250	=	
Santa Bárbara (Antioquia)	3.200	3.600	3.325	+		Armenia, Mercar	6.316	8.421	7.368	+++	
Mango de azúcar						Bogotá, D.C., Corabastos	8.947	10.000	9.331	+	
Barranquilla, Barranquillita	6.960	7.040	6.996	+		Bucaramanga, Centroabastos	8.500	8.750	8.583	-	
Mango manzano						Buenaventura (Valle del Cauca)	8.789	8.947	8.886	+	
Armenia, Mercar	2.800	4.000	3.467	+++		Cali, Cavasa	8.158	8.421	8.300	+	
Florencia (Caquetá)	5.000	5.200	5.133	n.d.		Cali, Santa Elena	7.632	7.895	7.807	=	
Pereira, La 41	4.400	4.800	4.600	-		Cartagena, Bazurto	8.947	11.053	9.509	+	
Pereira, Mercasa	4.800	5.600	5.033	+		Cartago (Valle del Cauca)	8.421	8.947	8.776	+	
Tunja, Complejo de Servicios del Sur	3.571	3.929	3.720	n.d.		Cúcuta, Cenabastos	9.500	9.900	9.679	+	
Mango reina						Duitama (Boyacá), Mercaplaza	8.947	9.474	9.298	-	
Tunja, Complejo de Servicios del Sur	2.857	3.036	2.927	-		Florencia (Caquetá)	9.895	9.895	9.895	+	
Mango Tommy						Ibagué, Plaza La 21	8.421	9.474	9.064	-	
Barranquilla, Barranquillita	7.520	7.600	7.578	+		La Unión (Nariño)	7.895	8.947	8.355	-	
Bogotá, D.C., Corabastos	7.500	7.917	7.753	-		Manizales, Centro Galerías	8.947	9.474	9.123	+	
Bucaramanga, Centroabastos	7.400	8.400	7.867	-		Medellín, Central Mayorista de Antioquia	7.895	8.684	8.300	-	
Cali, Cavasa	8.000	9.200	8.575	+		Montería, Mercado del Sur	9.474	10.000	9.561	+	
Cali, Santa Elena	7.200	7.600	7.450	-		Neiva, Surabastos	9.895	10.263	10.140	=	
Cartago (Valle del Cauca)	8.750	9.333	9.104	+		Palmira (Valle del Cauca)	8.158	8.421	8.257	-	
Chiquinquirá (Boyacá)	5.357	6.429	6.131	+		Pamplona (Norte de Santander)	9.000	9.000	9.000	+	
Manizales, Centro Galerías	7.600	8.000	7.733	+		Pereira, Mercasa	8.947	9.474	9.123	-	
						Popayán, Plaza de mercado del barrio Bolívar	7.895	8.421	8.092	+	
						Rionegro (Antioquia)	8.684	9.474	9.057	-	

Cuadro 3. Mercados mayoristas. Precios de venta de frutas frescas (continuación)
2023 (16 al 22 de septiembre)

Productos y mercados	Pesos por kilogramo				Tendencia	Productos y mercados	Pesos por kilogramo				Tendencia
	Mínimo	Máximo	Medio				Mínimo	Máximo	Medio		
Manzana roja importada (continuación)						Manzana verde importada (continuación)					
Sincelejo, Nuevo Mercado	9.000	9.000	9.000	=		Cúcuta, Cenabastos	11.000	11.500	11.375	=	
Tibasosa (Boyacá), Coomproriente	8.947	9.474	9.243	+		Duitama (Boyacá), Mercaplaza	13.158	13.684	13.509	=	
Tuluá (Valle del Cauca)	9.368	9.579	9.447	-		Florencia (Caquetá)	13.947	14.211	14.079	=	
Tunja, Complejo de Servicios del Sur	8.684	8.947	8.801	-		Ibagué, Plaza La 21	11.053	12.105	11.637	+	
Túquerres (Nariño)	7.632	7.895	7.807	-		La Unión (Nariño)	10.526	10.789	10.724	-	
Valledupar, Mercado Nuevo	8.947	8.947	8.947	=		Manizales, Centro Galerías	12.105	12.632	12.434	+	
Villavicencio, CAV	8.421	10.000	9.474	-		Medellín, Central Mayorista de Antioquia	10.526	11.579	11.250	+	
Yopal (Casanare)	10.000	10.263	10.132	+		Montería, Mercado del Sur	11.053	11.579	11.285	+	
Manzana royal gala importada						Neiva, Surabastos	13.684	14.211	14.035	+	
Arauca (Arauca)	11.667	12.333	11.917	+		Palmira (Valle del Cauca)	11.579	11.842	11.623	+	
Armenia, Mercar	6.842	9.211	7.982	+++		Pamplona (Norte de Santander)	12.500	12.500	12.500	+	
Bogotá, D.C., Corabastos	8.684	9.474	8.927	+		Pasto, El Potrerillo	10.526	11.053	10.833	+	
Bucaramanga, Centroabastos	8.000	8.250	8.100	+		Pereira, Mercasa	11.053	12.105	11.338	-	
Cali, Cavasa	8.158	8.421	8.289	+		Popayán, Plaza de mercado del barrio Bolívar	10.526	11.053	10.954	++	
Cali, Santa Elena	7.895	7.895	7.895	=		Rionegro (Antioquia)	10.526	12.105	11.118	+	
Cartago (Valle del Cauca)	8.421	9.053	8.776	+		San Gil (Santander)	12.000	12.500	12.250	-	
Chiquinquirá (Boyacá)	8.684	9.211	8.991	+		Sincelejo, Nuevo Mercado	10.000	10.000	10.000	=	
Cúcuta, Cenabastos	9.000	9.250	9.146	+		Tibasosa (Boyacá), Coomproriente	12.368	13.158	12.664	-	
Duitama (Boyacá), Mercaplaza	8.947	9.474	9.298	-		Tuluá (Valle del Cauca)	12.368	12.895	12.605	+	
Florencia (Caquetá)	8.947	9.053	9.000	-		Tunja, Complejo de Servicios del Sur	11.053	12.105	11.462	+	
Ibagué, Plaza La 21	8.421	9.474	8.889	+		Túquerres (Nariño)	10.000	10.526	10.263	+	
Manizales, Centro Galerías	8.421	8.947	8.750	+		Valledupar, Mercado Nuevo	11.579	11.579	11.579	=	
Medellín, Central Mayorista de Antioquia	7.895	8.421	8.268	+		Villavicencio, CAV	12.632	12.632	12.632	+	
Montería, Mercado del Sur	8.684	8.947	8.882	-		Yopal (Casanare)	12.632	12.632	12.632	=	
Neiva, Surabastos	8.684	9.211	8.982	-		Maracuyá					
Palmira (Valle del Cauca)	8.158	8.421	8.322	+		Arauca (Arauca)	4.000	4.800	4.525	-	
Pamplona (Norte de Santander)	9.000	9.000	9.000	+		Armenia, Mercar	2.400	3.000	2.811	++	
Pasto, El Potrerillo	7.895	8.158	7.961	+		Barranquilla, Granabastos	4.200	4.400	4.292	-	
Pereira, Mercasa	7.895	8.421	8.202	+		Bogotá, D.C., Corabastos	3.000	3.800	3.527	+	
Popayán, Plaza de mercado del barrio Bolívar	7.895	8.421	8.092	+		Bucaramanga, Centroabastos	2.867	3.333	3.154	-	
Rionegro (Antioquia)	7.895	8.684	8.158	+		Buenaventura (Valle del Cauca)	4.200	5.600	4.933	-	
San Gil (Santander)	9.000	9.000	9.000	=		Cali, Cavasa	3.500	4.700	4.031	-	
Socorro (Santander)	9.000	9.000	9.000	+		Cali, Santa Elena	4.200	4.300	4.225	-	
Tibasosa (Boyacá), Coomproriente	8.421	9.474	8.816	+		Cartago (Valle del Cauca)	4.400	4.800	4.604	-	
Tuluá (Valle del Cauca)	9.158	9.474	9.316	+		Chiquinquirá (Boyacá)	3.700	4.000	3.917	-	
Tunja, Complejo de Servicios del Sur	8.684	8.947	8.860	+		Cúcuta, Cenabastos	3.000	3.500	3.396	+	
Túquerres (Nariño)	6.842	7.368	7.158	-		Duitama (Boyacá), Mercaplaza	4.000	4.500	4.333	+	
Valledupar, Mercado Nuevo	8.000	8.500	8.250	+		Ibagué, Plaza La 21	3.200	3.840	3.493	-	
Villavicencio, CAV	8.421	9.211	8.947	-		La Ceja (Antioquia)	3.800	4.300	3.992	-	
Manzana verde importada						Manizales, Centro Galerías	3.200	3.500	3.400	-	
Arauca (Arauca)	16.000	16.000	16.000	+		Medellín, Plaza Minorista "José María Villa"	3.200	3.700	3.404	-	
Armenia, Mercar	6.316	8.421	7.368	+++		Palmira (Valle del Cauca)	4.000	4.500	4.263	-	
Bogotá, D.C., Corabastos	12.105	12.632	12.376	+		Pamplona (Norte de Santander)	3.500	4.000	3.833	-	
Bucaramanga, Centroabastos	11.250	12.000	11.554	+		Pasto, El Potrerillo	4.333	4.667	4.472	++	
Cali, Cavasa	11.579	12.105	11.859	-		Pereira, La 41	3.700	5.000	4.317	-	
Cali, Santa Elena	11.579	11.842	11.754	+		Pereira, Mercasa	4.400	5.000	4.592	-	
Cartagena, Bazurto	10.000	11.579	10.702	=		Popayán, Plaza de mercado del barrio Bolívar	4.600	5.000	4.800	+	
Cartago (Valle del Cauca)	12.526	12.895	12.645	+		Rionegro (Antioquia)	3.000	4.200	3.600	-	
Chiquinquirá (Boyacá)	12.105	13.158	12.895	-		San Gil (Santander)	4.000	4.000	4.000	=	

Cuadro 3. Mercados mayoristas. Precios de venta de frutas frescas (continuación)
2023 (16 al 22 de septiembre)

Productos y mercados	Pesos por kilogramo				Tendencia	Productos y mercados	Pesos por kilogramo				Tendencia
	Mínimo	Máximo	Medio				Mínimo	Máximo	Medio		
Maracuyá (continuación)						Mora de Castilla (continuación)					
Tibasosa (Boyacá), Coomproriente	3.700	4.000	3.938	-		Barranquilla, Granabastos	4.000	5.760	4.903	+	
Tuluá (Valle del Cauca)	4.300	4.800	4.483	-		Bogotá, D.C., Corabastos	4.500	5.833	4.976	-	
Tunja, Complejo de Servicios del Sur	3.200	3.800	3.478	-		Bucaramanga, Centroabastos	3.600	4.000	3.680	+	
Túquerres (Nariño)	3.667	4.000	3.828	-		Buenaventura (Valle del Cauca)	5.300	5.600	5.417	-	
Villavicencio, CAV	3.000	3.600	3.292	+		Cali, Cavasa	4.400	4.400	4.400	+	
Yopal (Casanare)	3.000	3.500	3.250	+		Cali, Santa Elena	4.000	4.160	4.020	+	
Maracuyá antioqueño						Cartagena, Bazurto	4.160	4.400	4.320	+	
Medellín, Central Mayorista de Antioquia	3.100	3.400	3.256	-		Cartago (Valle del Cauca)	6.200	7.000	6.608	+	
Montería, Mercado del Sur	3.000	3.500	3.208	-		Chiquinquirá (Boyacá)	4.000	4.500	4.250	+	
Sincelejo, Nuevo Mercado	3.300	3.600	3.469	-		Cúcuta, Cenabastos	2.917	3.333	3.043	+	
Maracuyá huilense						Duitama (Boyacá), Mercaplaza	3.800	4.000	3.867	++	
Florencia (Cauquetá)	2.640	2.800	2.720	-		Ibagué, Plaza La 21	5.000	5.000	5.000	+	
Neiva, Surabastos	2.960	3.600	3.293	-		Ipiales (Nariño), Ipiales somos todos	2.875	3.125	2.972	-	
Maracuyá santandereano						Manizales, Centro Galerías	5.000	5.500	5.167	=	
Santa Marta (Magdalena)	4.333	5.333	4.700	-		Medellín, Central Mayorista de Antioquia	2.700	3.200	2.968	+	
Valledupar, Mercabastos	3.667	4.333	3.944	-		Montería, Mercado del Sur	3.600	4.600	4.050	+	
Maracuyá valluno						Neiva, Surabastos	3.040	3.200	3.084	-	
Barranquilla, Barranquillita	4.400	4.600	4.500	-		Palmira (Valle del Cauca)	4.000	4.400	4.300	-	
Melón Cantalup						Pamplona (Norte de Santander)	2.000	2.880	2.427	++	
Arauca (Arauca)	4.800	6.000	5.450	-		Pasto, El Potrerillo	4.000	4.375	4.115	++	
Armenia, Mercar	3.200	4.500	3.900	+++		Pereira, La 41	4.500	4.500	4.500	=	
Bogotá, D.C., Corabastos	2.000	2.700	2.344	-		Pereira, Mercasa	4.000	4.600	4.300	-	
Bucaramanga, Centroabastos	3.000	3.500	3.075	-		Popayán, Plaza de mercado del barrio Bolívar	4.160	4.960	4.560	++	
Cali, Cavasa	3.200	3.400	3.306	-		San Gil (Santander)	3.500	4.000	3.750	+	
Cali, Santa Elena	3.200	3.400	3.263	+		Santa Marta (Magdalena)	4.000	4.400	4.216	+	
Cartago (Valle del Cauca)	4.100	4.600	4.375	-		Sincelejo, Nuevo Mercado	3.600	4.400	4.133	+	
Chiquinquirá (Boyacá)	2.045	2.727	2.301	-		Socorro (Santander)	3.500	3.500	3.500	=	
Cúcuta, Cenabastos	3.200	3.500	3.306	-		Tibasosa (Boyacá), Coomproriente	4.000	4.000	4.000	+	
Duitama (Boyacá), Mercaplaza	2.955	3.182	3.106	-		Tuluá (Valle del Cauca)	4.160	4.400	4.320	+	
Ibagué, Plaza La 21	2.500	2.800	2.644	-		Tunja, Complejo de Servicios del Sur	4.000	4.500	4.156	-	
Manizales, Centro Galerías	3.500	4.000	3.750	=		Valledupar, Mercabastos	3.800	4.000	3.983	-	
Medellín, Central Mayorista de Antioquia	3.400	3.900	3.650	-		Villavicencio, CAV	5.500	6.200	6.013	-	
Neiva, Surabastos	2.500	3.300	2.750	-		Yopal (Casanare)	6.250	6.250	6.250	++	
Palmira (Valle del Cauca)	3.400	3.600	3.500	-		Naranja común					
Pamplona (Norte de Santander)	3.200	3.500	3.400	-		Arauca (Arauca)	1.630	1.739	1.685	=	
Pasto, El Potrerillo	3.400	4.000	3.750	-		Chiquinquirá (Boyacá)	600	667	658	+	
Pereira, Mercasa	3.000	4.000	3.600	-		Cúcuta, Cenabastos	1.000	1.000	1.000	+	
San Gil (Santander)	2.400	2.400	2.400	-		Cúcuta, La Nueva Sexta	1.000	1.167	1.028	+	
Socorro (Santander)	2.800	2.800	2.800	=		Duitama (Boyacá), Mercaplaza	833	833	833	=	
Tibasosa (Boyacá), Coomproriente	3.409	3.636	3.608	-		Montería, Mercado del Sur	1.600	1.600	1.600	n.d.	
Tunja, Complejo de Servicios del Sur	1.818	2.045	1.942	-		Neiva, Surabastos	1.000	1.000	1.000	n.d.	
Villavicencio, CAV	3.300	4.000	3.638	-		Pamplona (Norte de Santander)	500	600	517	-	
Mora de Castilla						San Gil (Santander)	800	800	800	=	
Arauca (Arauca)	4.000	5.100	4.475	+		Santa Bárbara (Antioquia)	556	667	633	-	
Armenia, Mercar	5.600	6.000	5.822	+		Sonsón (Antioquia)	720	800	755	-	
Barranquilla, Barranquillita	4.240	6.000	5.137	=		Tunja, Complejo de Servicios del Sur	933	1.000	974	-	
Mora de Castilla						Naranja Sweet					
Arauca (Arauca)	4.000	5.100	4.475	+		Armenia, Mercar	900	1.000	967	-	
Armenia, Mercar	5.600	6.000	5.822	+		Armenia, Retiro	600	900	762	-	
Barranquilla, Barranquillita	4.240	6.000	5.137	=							

Cuadro 3. Mercados mayoristas. Precios de venta de frutas frescas (continuación)
2023 (16 al 22 de septiembre)

Productos y mercados	Pesos por kilogramo				Tendencia	Productos y mercados	Pesos por kilogramo				Tendencia
	Mínimo	Máximo	Medio				Mínimo	Máximo	Medio		
Naranja Sweet (continuación)						Papaya Maradol (continuación)					
Bogotá, D.C., Corabastos	1.500	1.600	1.517	-		La Unión (Nariño)	3.000	3.500	3.375	-	
Cali, Cavasa	900	1.000	963	-		Manizales, Centro Galerías	2.000	2.200	2.050	=	
Cali, Santa Elena	800	860	830	-		Medellín, Central Mayorista de Antioquia	2.500	2.800	2.658	-	
Cartago (Valle del Cauca)	1.080	1.120	1.100	+		Neiva, Surabastos	1.800	2.400	2.138	+	
Florencia (Cauquetá)	1.200	1.400	1.300	-		Palmira (Valle del Cauca)	2.000	2.200	2.125	-	
Ibagué, Plaza La 21	1.000	1.200	1.077	-		Pamplona (Norte de Santander)	2.400	2.500	2.467	+	
Neiva, Surabastos	1.125	1.250	1.217	-		Pasto, El Potrerillo	1.833	2.083	2.019	-	
Pasto, El Potrerillo	1.050	1.125	1.098	-		Pereira, La 41	2.000	2.400	2.167	-	
Pereira, La 41	1.400	1.800	1.567	=		Pereira, Mercasa	1.800	2.300	2.050	-	
Pereira, Mercasa	1.200	1.800	1.400	+		Popayán, Plaza de mercado del barrio Bolívar	1.800	2.000	1.875	-	
Popayán, Plaza de mercado del barrio Bolívar	960	1.000	975	-		Rionegro (Antioquia)	3.000	3.400	3.167	-	
Naranja Valencia						San Gil (Santander)	1.350	1.500	1.458	-	
Bogotá, D.C., Corabastos	1.500	1.600	1.517	-		Socorro (Santander)	1.250	1.400	1.325	-	
Bucaramanga, Centroabastos	680	720	710	+		Tibasosa (Boyacá), Coomproriente	1.556	1.667	1.639	-	
Bucaramanga, Mercados del centro	760	800	787	-		Tuluá (Valle del Cauca)	2.000	2.300	2.113	-	
Buenaventura (Valle del Cauca)	1.900	1.960	1.930	+		Tunja, Complejo de Servicios del Sur	1.100	1.250	1.142	-	
Cartagena, Bazurto	1.200	1.200	1.200	-		Papaya Paulina					
Cartago (Valle del Cauca)	800	920	875	+		Bogotá, D.C., Corabastos	1.389	1.944	1.601	+	
Duitama (Boyacá), Mercaplaza	1.200	1.300	1.233	=		Bucaramanga, Centroabastos	1.500	1.600	1.550	=	
Florencia (Cauquetá)	1.200	1.300	1.267	-		Ibagué, Plaza La 21	1.500	2.500	1.900	+	
Ipiales (Nariño), Ipiales somos todos	1.000	1.125	1.071	-		Medellín, Plaza Minorista "José María Villa"	1.400	1.600	1.508	-	
La Ceja (Antioquia)	1.300	1.600	1.417	-		Neiva, Surabastos	1.800	2.200	1.950	-	
Manizales, Centro Galerías	800	1.000	950	=		Valledupar, Mercado Nuevo	1.200	1.200	1.200	+	
Medellín, Central Mayorista de Antioquia	1.600	1.900	1.727	-		Villavicencio, CAV	900	1.250	1.029	-	
Medellín, Plaza Minorista "José María Villa"	1.600	2.000	1.875	+		Papaya tainung					
Montería, Mercado del Sur	1.250	1.500	1.375	=		Bogotá, D.C., Corabastos	2.300	2.800	2.476	-	
Pereira, Mercasa	1.200	2.000	1.450	+		Cartagena, Bazurto	1.800	2.000	1.950	-	
Rionegro (Antioquia)	1.700	2.000	1.825	-		Florencia (Cauquetá)	1.700	1.800	1.767	-	
Sincelejo, Nuevo Mercado	1.250	1.375	1.315	-		Medellín, Central Mayorista de Antioquia	2.300	2.400	2.350	-	
Tibasosa (Boyacá), Coomproriente	1.200	2.400	1.771	+		Medellín, Plaza Minorista "José María Villa"	1.300	1.500	1.367	-	
Tunja, Complejo de Servicios del Sur	1.100	1.300	1.175	-		Montería, Mercado del Sur	1.200	1.400	1.250	-	
Túquerres (Nariño)	1.125	1.250	1.188	n.d.		Santa Marta (Magdalena)	1.400	1.600	1.500	-	
Valledupar, Mercabastos	1.227	1.364	1.352	-		Sincelejo, Nuevo Mercado	833	1.167	972	-	
Villavicencio, CAV	1.000	1.600	1.320	++		Villavicencio, CAV	900	1.250	1.029	-	
Yopal (Casanare)	1.400	1.600	1.500	=		Patilla					
Papaya Maradol						Armenia, Mercar	1.800	1.800	1.800	+	
Arauca (Arauca)	2.600	3.500	3.150	-		Bogotá, D.C., Corabastos	1.600	1.800	1.761	-	
Armenia, Mercar	1.600	1.700	1.633	=		Bucaramanga, Centroabastos	2.100	2.200	2.167	=	
Bucaramanga, Centroabastos	1.500	1.600	1.550	=		Cali, Cavasa	2.000	2.200	2.133	-	
Buenaventura (Valle del Cauca)	2.800	3.000	2.900	+		Cali, Santa Elena	2.000	2.000	2.000	=	
Cali, Cavasa	1.800	2.300	2.048	-		Cartagena, Bazurto	1.800	2.000	1.958	+	
Cali, Santa Elena	2.000	2.200	2.050	-		Cartago (Valle del Cauca)	2.000	2.200	2.100	+	
Cartago (Valle del Cauca)	2.200	2.600	2.413	+		Cúcuta, Cenabastos	2.000	2.000	2.000	=	
Chiquinquirá (Boyacá)	1.222	1.444	1.361	-		Ibagué, Plaza La 21	2.000	2.000	2.000	+	
Cúcuta, Cenabastos	2.200	2.500	2.404	-		Medellín, Central Mayorista de Antioquia	1.000	1.100	1.027	-	
Cúcuta, La Nueva Sexta	2.300	2.500	2.483	-		Medellín, Plaza Minorista "José María Villa"	1.300	1.600	1.425	-	
Duitama (Boyacá), Mercaplaza	1.278	1.389	1.361	-		Montería, Mercado del Sur	1.800	2.000	1.933	++	
Florencia (Cauquetá)	2.000	2.000	2.000	=							
Ipiales (Nariño), Ipiales somos todos	2.400	3.000	2.667	-							
La Ceja (Antioquia)	2.500	3.200	2.758	-							

Cuadro 3. Mercados mayoristas. Precios de venta de frutas frescas (continuación)
2023 (16 al 22 de septiembre)

Productos y mercados	Pesos por kilogramo				Tendencia	Productos y mercados	Pesos por kilogramo				Tendencia
	Mínimo	Máximo	Medio				Mínimo	Máximo	Medio		
Patilla (continuación)						Pera importada (continuación)					
Palmira (Valle del Cauca)	2.000	2.200	2.108		+	Valledupar, Mercado Nuevo	8.500	9.000	8.750		=
Pasto, El Potrerillo	2.000	2.500	2.267		+	Villavicencio, CAV	8.000	9.000	8.542		+
Pereira, La 41	2.000	2.200	2.150		=	Yopal (Casanare)	8.500	8.600	8.550		+
Pereira, Mercasa	2.000	2.200	2.075		-						
Popayán, Plaza de mercado del barrio Bolívar	2.200	2.400	2.300		+	Pera nacional					
Rionegro (Antioquia)	1.500	1.800	1.725		++	Bogotá, D.C., Corabastos	3.913	4.348	4.236		-
San Gil (Santander)	1.800	1.800	1.800		=	Bucaramanga, Centroabastos	4.400	4.800	4.633		+++
Socorro (Santander)	1.800	1.800	1.800		=	Chiquinquirá (Boyacá)	4.000	4.000	4.000		=
Tuluá (Valle del Cauca)	2.000	2.100	2.025		=	Duitama (Boyacá), Mercaplaza	4.348	4.348	4.348		-
Tunja, Complejo de Servicios del Sur	1.800	2.000	1.900		-	Ibagué, Plaza La 21	4.400	4.400	4.400		+
Valledupar, Mercado Nuevo	1.650	2.000	1.817		-	Medellín, Central Mayorista de Antioquia	3.958	5.000	4.473		++
Villavicencio, CAV	2.000	2.400	2.263		+	San Gil (Santander)	4.400	4.600	4.500		+
						Socorro (Santander)	4.400	4.400	4.400		=
						Tibasosa (Boyacá), Coomproriente	3.600	4.000	3.785		+
						Tunja, Complejo de Servicios del Sur	3.478	3.913	3.696		+
						Villavicencio, CAV	4.167	4.583	4.219		-
Patilla baby											
Bogotá, D.C., Corabastos	1.800	2.000	1.856		-	Piña gold					
Bucaramanga, Centroabastos	2.000	2.100	2.026		+	Armenia, Mercar	2.400	3.000	2.778		+
Cali, Cavasa	1.600	1.800	1.698		-	Bogotá, D.C., Corabastos	3.636	4.545	4.086		++
Chiquinquirá (Boyacá)	2.000	2.000	2.000		=	Bucaramanga, Centroabastos	3.700	3.800	3.767		=
Medellín, Central Mayorista de Antioquia	2.300	2.600	2.475		+	Buenaventura (Valle del Cauca)	3.800	4.000	3.950		-
Pereira, Mercasa	2.000	2.300	2.146		-	Cali, Cavasa	3.400	3.500	3.485		+
Tunja, Complejo de Servicios del Sur	1.900	2.100	2.022		-	Cali, Santa Elena	3.200	3.300	3.275		-
						Cartagena, Bazurto	4.000	4.500	4.183		+
						Cartago (Valle del Cauca)	3.800	4.200	3.983		-
						Chiquinquirá (Boyacá)	3.000	3.250	3.125		-
						Cúcuta, Cenabastos	3.200	3.800	3.521		+
						Duitama (Boyacá), Mercaplaza	3.500	3.800	3.700		+
						Ibagué, Plaza La 21	3.500	4.000	3.789		+
						La Unión (Nariño)	3.500	4.000	3.875		=
						Manizales, Centro Galerías	3.000	4.000	3.533		-
						Medellín, Central Mayorista de Antioquia	3.000	4.300	3.733		++
						Medellín, Plaza Minorista "José María Villa"	3.000	4.000	3.490		+
						Montería, Mercado del Sur	2.800	3.000	2.900		+
						Neiva, Surabastos	3.500	3.800	3.727		+
						Palmira (Valle del Cauca)	3.400	3.500	3.463		-
						Pasto, El Potrerillo	3.200	3.500	3.411		+
						Pereira, La 41	3.500	4.500	4.050		-
						Pereira, Mercasa	3.500	4.000	3.658		-
						Rionegro (Antioquia)	3.600	4.500	4.033		-
						San Gil (Santander)	2.778	3.056	2.963		-
						Sincelejo, Nuevo Mercado	3.500	3.600	3.567		-
						Socorro (Santander)	2.778	3.056	2.917		=
						Tibasosa (Boyacá), Coomproriente	3.500	3.700	3.600		+
						Tuluá (Valle del Cauca)	3.800	4.200	4.000		-
						Tunja, Complejo de Servicios del Sur	3.250	3.500	3.322		+
						Piña manzana					
						Cali, Santa Elena	2.500	2.600	2.558		+
						Popayán, Plaza de mercado del barrio Bolívar	3.400	3.600	3.500		+

Cuadro 3. Mercados mayoristas. Precios de venta de frutas frescas (continuación)
2023 (16 al 22 de septiembre)

Productos y mercados	Pesos por kilogramo				Tendencia	Productos y mercados	Pesos por kilogramo				Tendencia
	Mínimo	Máximo	Medio				Mínimo	Máximo	Medio		
Piña perolera						Tomate de árbol (continuación)					
Barranquilla, Barranquillita	3.360	3.480	3.420		+	El Santuario (Antioquia)	1.500	1.700	1.600		+
Barranquilla, Granabastos	2.800	2.960	2.871		+	Florencia (Caquetá)	3.600	4.000	3.733		-
Bogotá, D.C., Corabastos	2.333	2.833	2.559		-	Ibagué, Plaza La 21	2.800	3.200	3.036		+
Bucaramanga, Centroabastos	2.333	2.500	2.385		+	Ipiales (Nariño), Ipiales somos todos	3.000	3.200	3.100		+
Cúcuta, Cenabastos	2.500	2.500	2.500		=	La Ceja (Antioquia)	2.000	2.300	2.042		-
Florencia (Caquetá)	2.679	2.857	2.798		+	La Unión (Antioquia)	1.400	1.600	1.531		+
Montería, Mercado del Sur	2.000	2.000	2.000		n.d.	Manizales, Centro Galerías	2.000	2.400	2.185		++
Pamplona (Norte de Santander)	2.833	2.833	2.833		+	Marinilla (Antioquia)	1.700	1.800	1.750		+
San Gil (Santander)	1.667	2.000	1.833		-	Medellín, Central Mayorista de Antioquia	2.100	2.400	2.273		++
Socorro (Santander)	2.000	2.167	2.083		n.d.	Medellín, Plaza Minorista "José María Villa"	2.200	2.600	2.404		++
Tunja, Complejo de Servicios del Sur	2.667	2.833	2.713		+	Montería, Mercado del Sur	2.000	2.400	2.217		+
Valledupar, Mercabastos	3.200	3.400	3.383		+	Neiva, Surabastos	3.000	3.200	3.022		-
Pitahaya						Palmira (Valle del Cauca)	2.400	2.500	2.475		-
Arauca (Arauca)	8.000	8.500	8.250		=	Pamplona (Norte de Santander)	3.333	4.167	3.681		=
Bucaramanga, Centroabastos	7.000	9.000	8.278		+	Pasto, El Potrerillo	3.000	3.200	3.167		-
Chiquinquirá (Boyacá)	5.000	5.000	5.000		-	Peñol (Antioquia)	1.500	1.800	1.667		+
Cúcuta, Cenabastos	7.000	8.000	7.667		-	Pereira, La 41	2.000	2.500	2.267		+
Ibagué, Plaza La 21	5.000	5.000	5.000		n.d.	Pereira, Mercasa	2.200	2.600	2.423		+
Medellín, Central Mayorista de Antioquia	8.000	10.500	9.563		-	Popayán, Plaza de mercado del barrio Bolívar	2.240	2.400	2.300		+
Neiva, Surabastos	9.000	9.000	9.000		+	Rionegro (Antioquia)	1.400	1.800	1.567		++
Pereira, Mercasa	10.000	10.000	10.000		-	San Gil (Santander)	3.000	3.400	3.200		+
Tibasosa (Boyacá), Coomproriente	8.000	10.000	8.750		++	San Vicente (Antioquia)	1.500	1.600	1.550		+++
Tunja, Complejo de Servicios del Sur	10.000	11.000	10.111		+	Santa Marta (Magdalena)	3.200	3.600	3.367		+
Villavicencio, CAV	9.000	12.000	10.000		+	Sincelejo, Nuevo Mercado	2.080	2.400	2.283		+
Tangelo						Socorro (Santander)	3.200	3.200	3.200		=
Bogotá, D.C., Corabastos	2.200	2.400	2.337		-	Sonsón (Antioquia)	1.200	1.400	1.275		+
Bucaramanga, Centroabastos	1.400	1.800	1.593		-	Tibasosa (Boyacá), Coomproriente	2.800	3.200	2.950		-
Cartago (Valle del Cauca)	2.200	2.500	2.325		-	Tuluá (Valle del Cauca)	3.000	3.300	3.092		-
Duitama (Boyacá), Mercaplaza	2.200	2.600	2.400		-	Tunja, Complejo de Servicios del Sur	2.800	3.000	2.867		-
Manizales, Centro Galerías	2.500	2.700	2.567		++	Túquerres (Nariño)	1.667	2.067	1.869		-
Pereira, Mercasa	2.000	3.000	2.567		-	Valledupar, Mercabastos	2.400	3.000	2.730		+
Tibasosa (Boyacá), Coomproriente	2.000	2.400	2.217		-	Villavicencio, CAV	3.400	3.600	3.475		-
Tunja, Complejo de Servicios del Sur	1.800	2.200	2.078		-	Yopal (Casanare)	3.200	3.400	3.300		=
Villavicencio, CAV	2.174	2.609	2.246		-	Uchuva con cáscara					
Tomate de árbol						Bogotá, D.C., Corabastos	4.000	4.600	4.294		++
Arauca (Arauca)	3.636	4.091	3.920		-	Cúcuta, Cenabastos	3.500	4.000	3.719		+
Armenia, Mercar	3.200	4.000	3.467		-	Ibagué, Plaza La 21	3.840	4.400	4.133		+++
Barranquilla, Barranquillita	2.400	2.500	2.425		+	Medellín, Central Mayorista de Antioquia	3.000	3.200	3.100		-
Barranquilla, Granabastos	2.400	2.500	2.475		+	Pamplona (Norte de Santander)	3.000	3.000	3.000		=
Bogotá, D.C., Corabastos	2.600	3.200	2.889		-	Uva importada					
Bucaramanga, Centroabastos	2.400	2.720	2.597		++	Arauca (Arauca)	20.625	22.500	21.250		-
Buenaventura (Valle del Cauca)	2.800	3.200	2.967		-	Bogotá, D.C., Corabastos	20.000	21.250	20.960		-
Cali, Cavasa	2.200	2.500	2.379		+	Bucaramanga, Centroabastos	20.625	21.875	21.120		-
Cali, Santa Elena	2.200	2.400	2.313		-	Cali, Cavasa	17.647	18.824	18.211		-
Cartagena, Bazurto	2.600	2.900	2.756		+	Cali, Santa Elena	17.647	18.235	17.843		-
Cartago (Valle del Cauca)	3.200	3.500	3.333		=	Cúcuta, Cenabastos	22.500	23.750	23.281		+
Chiquinquirá (Boyacá)	2.400	2.400	2.400		-	Medellín, Central Mayorista de Antioquia	18.750	21.250	20.078		-
Cúcuta, Cenabastos	3.600	4.000	3.800		-	San Gil (Santander)	20.000	22.500	21.094		-
Duitama (Boyacá), Mercaplaza	2.600	2.800	2.733		-	Valledupar, Mercado Nuevo	21.250	23.750	21.875		-
						Villavicencio, CAV	18.750	21.875	20.391		-

Cuadro 3. Mercados mayoristas. Precios de venta de frutas frescas (conclusión)
2023 (16 al 22 de septiembre)

Productos y mercados	Pesos por kilogramo				Tendencia	Productos y mercados	Pesos por kilogramo				Tendencia
	Mínimo	Máximo	Medio	Precios			Mínimo	Máximo	Medio	Precios	
Uva Isabela						Uva red globe nacional (continuación)					
Arauca (Arauca)	4.000	4.800	4.500		+	Cali, Santa Elena	8.000	8.267	8.178		+
Armenia, Mercar	4.405	5.286	4.699		-	Cartagena, Bazurto	10.000	11.000	10.417		+
Bogotá, D.C., Corabastos	4.444	4.800	4.588		+	Cartago (Valle del Cauca)	9.800	10.500	10.167		+
Bucaramanga, Centroabastos	3.600	3.840	3.667		-	Ibagué, Plaza La 21	9.600	9.600	9.600		+
Cali, Cavasa	2.880	3.200	3.000		+	Manizales, Centro Galerías	8.000	8.800	8.400		=
Cali, Santa Elena	2.880	3.040	2.960		-	Medellín, Central Mayorista de Antioquia	8.222	9.111	8.826		+
Chiquinquirá (Boyacá)	4.400	5.000	4.767		-	Montería, Mercado del Sur	8.889	10.000	9.506		-
Cúcuta, Cenabastos	5.000	5.000	5.000		-	Pasto, El Potrerillo	8.025	8.395	8.066		+
Duitama (Boyacá), Mercaplaza	4.400	4.800	4.667		-	Pereira, Mercasa	9.200	10.000	9.667		+
Ibagué, Plaza La 21	2.960	3.040	2.987		-	Popayán, Plaza de mercado del barrio Bolívar	8.684	8.947	8.882		+
Ipiales (Nariño), Ipiales somos todos	3.200	3.600	3.413		+	San Gil (Santander)	8.636	10.182	9.364		+
La Unión (Nariño)	4.000	4.400	4.200		=	Socorro (Santander)	9.091	9.545	9.318		+
Medellín, Central Mayorista de Antioquia	3.600	4.400	4.092		+	Tuluá (Valle del Cauca)	9.500	10.500	10.000		+
Neiva, Surabastos	2.000	2.500	2.125		+	Villavicencio, CAV	7.727	10.000	8.915		-
Palmira (Valle del Cauca)	2.800	2.960	2.860		+						
Pamplona (Norte de Santander)	4.400	5.000	4.700		=	Uva roja					
Pasto, El Potrerillo	3.440	3.600	3.533		-	Duitama (Boyacá), Mercaplaza	4.800	4.960	4.853		-
Popayán, Plaza de mercado del barrio Bolívar	3.040	3.200	3.160		-	Florencia (Cauquetá)	14.000	14.000	14.000		=
Rionegro (Antioquia)	4.600	5.000	4.850		+	Ipiales (Nariño), Ipiales somos todos	7.222	7.778	7.500		+
San Gil (Santander)	4.800	4.800	4.800		-	La Unión (Nariño)	8.000	8.000	8.000		-
Sincelejo, Nuevo Mercado	5.400	6.000	5.633		-	Neiva, Surabastos	11.000	11.000	11.000		+
Socorro (Santander)	5.600	6.000	5.800		++	Sincelejo, Nuevo Mercado	8.500	8.500	8.500		-
Tibasosa (Boyacá), Coomproriente	2.800	3.440	3.070		-	Tibasosa (Boyacá), Coomproriente	5.200	6.000	5.750		+
Tuluá (Valle del Cauca)	3.040	3.360	3.173		-	Túquerres (Nariño)	6.889	7.222	7.167		-
Tunja, Complejo de Servicios del Sur	3.040	3.360	3.209		-	Uva verde					
Túquerres (Nariño)	3.360	3.600	3.473		+	Bogotá, D.C., Corabastos	10.556	11.111	10.949		-
Villavicencio, CAV	4.167	4.583	4.490		+	Cartago (Valle del Cauca)	12.000	12.800	12.340		+
Yopal (Casanare)	4.800	4.960	4.880		+	Medellín, Central Mayorista de Antioquia	11.111	11.667	11.296		n.d.
Uva red globe nacional						Zapote					
Armenia, Mercar	8.000	8.800	8.400		-	Cúcuta, Cenabastos	1.667	1.667	1.667		=
Bogotá, D.C., Corabastos	8.000	10.000	8.876		-	Medellín, Central Mayorista de Antioquia	2.000	2.200	2.085		-
Bucaramanga, Centroabastos	9.444	9.778	9.531		+	Medellín, Plaza Minorista "José María Villa"	1.700	1.900	1.813		-
Cali, Cavasa	9.500	10.000	9.763		-	Montería, Mercado del Sur	7.000	7.000	7.000		+
						Tunja, Complejo de Servicios del Sur	1.667	1.833	1.750		++

TENDENCIAS

--- Variación mayor al -20 %	- Variación entre 0 % y -10 %	+	+++ Variación mayor al 20 %
-- Variación entre -10 % y -20 %	= Variación igual a 0 %	++ Variación entre 10 % y 20 %	n. d. No determinado

TUBÉRCULOS, RAÍCES Y PLÁTANOS

Bajó la producción de papa capira

A lo largo de la presente semana aumentaron los precios mayoristas de la papa capira en veinticinco de los veintiocho mercados en los que se ofreció. De acuerdo con lo informado por los comerciantes, este comportamiento se dio en respuesta a la reducción de las cosechas en las zonas de cultivo de Túquerres, Ipiales (Nariño), El Carmen de Viboral, San Vicente Ferrer, Marinilla, La Unión, San Pedro de Los Milagros, Santa Rosa de Osos (Antioquia), Facatativá (Cundinamarca), Totoró, Puracé (Cauca) y Bogotá, a lo que se sumó la alta rotación del alimento. En Popayán y La 41 en Pereira, por ejemplo, el kilo se comercializó a \$1.430 y a \$1.590, respectivamente, lo que significó un alza promedio en el precio del 17,95%.

De igual forma, subieron las cotizaciones del plátano hartón verde y maduro y las papas única, superior, rubí y parda pastusa. En el caso del plátano hartón verde, por ejemplo, esta tendencia se evidenció en veintinueve de los cuarenta mercados que lo ofertaron. Según lo comentado por las fuentes, esto obedeció al bajo volumen de producto ingresado desde las zonas productoras de Santa Bárbara, Montebello, San Juan de Urabá (Antioquia), Tame, Saravena (Arauca), Calarcá, Quimbaya Circasia, Montenegro (Quindío), Los Córdoba, Moñitos (Córdoba), Caicedonia, Alcalá, Sevilla (Valle del Cauca) y Granada (Meta), situación que estuvo contrastada por una alta comercialización del tubérculo.

El precio de la papa única también sufrió alzas, esta vez en dieciocho de los veintidós centros mayoristas que la ofertaron. Esta situación estuvo influenciada por la terminación de los ciclos de producción en Ipiales, Pasto (Nariño) y Bogotá, en conjunto con el bajo

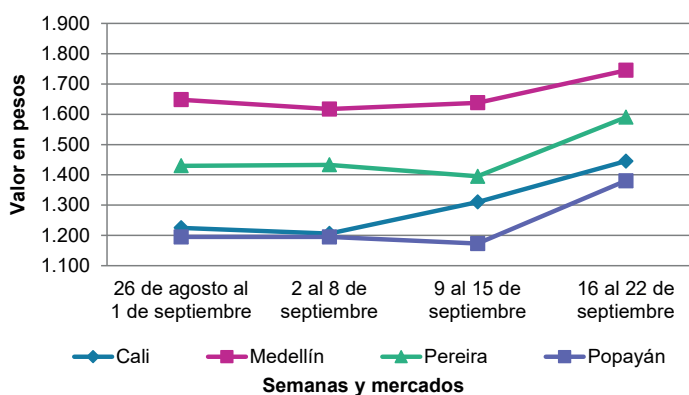
ingreso de carga desde Tunja, Duitama y Sogamoso (Boyacá).

La papa superior, por su parte, registró un alza en sus cotizaciones en los catorce mercados que la vendieron. Este comportamiento se dio como consecuencia de la reducción en la oferta de producto de primera calidad procedente de Pasto, Ipiales (Nariño), Cerrito (Santander), Aquitania, Pesca, Tota, Tunja, Ventaquemada (Boyacá), Une, Usme, Chocontá, Villapinzón, Fosca y Chipaue (Cundinamarca).

Además, subieron los precios de la papa rubí en los ocho mercados que la ofrecieron, como resultado de la disminución de la producción en Ipiales (Nariño), Chíquiza, Soracá, Siachoque, Toca, Ramiriquí, Aquitania, Viracachá, Cómbita, Ventaquemada (Boyacá), Villapinzón (Cundinamarca) y Bogotá, sumado al alto nivel de ventas de esta variedad registrado durante la semana.

Contrario a esto, se redujeron los precios mayoristas de las papas criolla limpia y sucia y nevada. En el caso de la papa criolla limpia, por ejemplo, esta tendencia obedeció a la mayor presencia de producto fresco procedente de las zonas de producción de San Vicente Ferrer, El Santuario, La Unión, Marinilla (Antioquia), Sibaté, La Calera, Facatativá, Une, Chipaue, Fosca (Cundinamarca), Cajamarca, Roncesvalles (Tolima), Duitama, Sogamoso (Boyacá), Túquerres e Ipiales (Nariño). Esto se presentó en veintiocho de los cuarenta y cuatro mercados que ofrecieron el alimento durante la semana.

Gráfico 7. Comportamiento de los precios de la papa capira 2023 (26 de agosto al 22 de septiembre)



Fuente: DANE, SIPSA.

PRECIOS MAYORISTAS

Cuadro 4. Mercados mayoristas. Precios de venta de tubérculos, raíces y plátanos 2023 (16 al 22 de septiembre)

Productos y mercados	Pesos por kilogramo				Tendencia	Productos y mercados	Pesos por kilogramo				Tendencia
	Mínimo	Máximo	Medio				Mínimo	Máximo	Medio		
Arracacha amarilla						Papa capira					
Arauca (Arauca)	4.800	5.000	4.900	=		Buenaventura (Valle del Cauca)	1.560	1.720	1.657	+	
Bogotá, D.C., Corabastos	3.000	3.833	3.281	+		Cali, Cavasa	1.360	1.500	1.445	++	
Bucaramanga, Centroabastos	3.520	3.680	3.633	++		Cali, Santa Elena	1.340	1.400	1.370	+	
Buenaventura (Valle del Cauca)	4.000	4.160	4.053	-		Cartago (Valle del Cauca)	1.300	1.440	1.365	+	
Cali, Cavasa	3.167	3.333	3.250	=		El Carmen de Viboral (Antioquia)	1.500	1.600	1.550	+	
Cali, Santa Elena	4.000	4.000	4.000	+		El Santuario (Antioquia)	1.300	1.800	1.583	+	
Chiquinquirá (Boyacá)	4.000	4.167	4.111	-		Ipiales (Nariño), Centro de acopio	1.100	1.400	1.263	++	
Cúcuta, Cenabastos	3.400	4.000	3.633	-		Ipiales (Nariño), Ipiales somos todos	1.200	1.400	1.322	+	
Duitama (Boyacá), Mercaplaza	3.333	3.667	3.444	-		La Ceja (Antioquia)	1.700	2.200	1.999	+	
Florencia (Cauquetá)	3.040	3.200	3.093	-		La Unión (Antioquia)	1.400	1.650	1.538	+	
Ibagué, Plaza La 21	2.880	3.520	3.164	+		Manizales, Centro Galerías	1.500	1.600	1.527	+	
Neiva, Surabastos	3.680	4.000	3.811	+		Marinilla (Antioquia)	1.400	1.700	1.525	+	
Palmira (Valle del Cauca)	3.833	4.000	3.931	-		Medellín, Central Mayorista de Antioquia	1.600	1.900	1.758	+	
Pamplona (Norte de Santander)	3.000	4.000	3.333	-		Medellín, Plaza Minorista "José María Villa"	1.500	1.950	1.733	+	
Popayán, Plaza de mercado del barrio Bolívar	3.200	3.400	3.275	+		Montería, Mercado del Sur	1.800	2.200	1.942	+	
San Gil (Santander)	3.840	3.840	3.840	-		Palmira (Valle del Cauca)	1.300	1.440	1.377	+	
Tibasosa (Boyacá), Coomproriente	3.667	3.833	3.688	-		Pasto, El Potrerillo	1.300	1.400	1.350	+	
Tunja, Complejo de Servicios del Sur	2.333	2.917	2.648	-		Peñol (Antioquia)	1.400	1.600	1.550	-	
Villavicencio, CAV	3.800	4.400	4.025	-		Pereira, La 41	1.560	1.600	1.590	++	
Yopal (Casanare)	4.500	4.583	4.542	-		Pereira, Mercasa	1.400	1.600	1.485	+	
Arracacha blanca						Popayán, Plaza de mercado del barrio Bolívar	1.360	1.500	1.430	+++	
Armenia, Mercar	4.000	4.167	4.111	+		Rionegro (Antioquia)	1.600	2.000	1.750	+	
Cartago (Valle del Cauca)	4.000	4.333	4.167	-		San Vicente (Antioquia)	1.500	1.700	1.625	++	
Ipiales (Nariño), Ipiales somos todos	2.400	2.400	2.400	+		Santa Bárbara (Antioquia)	1.700	1.800	1.763	-	
Manizales, Centro Galerías	4.516	4.516	4.516	+		Sincelejo, Nuevo Mercado	1.900	2.100	1.970	+	
Medellín, Central Mayorista de Antioquia	2.250	3.000	2.622	-		Sonsón (Antioquia)	1.400	1.500	1.463	-	
Medellín, Plaza Minorista "José María Villa"	3.700	4.000	3.880	-		Tuluá (Valle del Cauca)	1.300	1.500	1.420	+	
Pasto, El Potrerillo	2.600	2.800	2.700	+		Túquerres (Nariño)	1.100	1.200	1.163	++	
Pereira, La 41	4.167	4.500	4.333	+		Papa criolla limpia					
Pereira, Mercasa	4.167	4.667	4.406	-		Arauca (Arauca)	3.021	3.333	3.177	-	
San Vicente (Antioquia)	2.000	2.222	2.111	-		Armenia, Mercar	3.333	3.333	3.333	-	
Tuluá (Valle del Cauca)	4.000	4.167	4.069	+		Barranquilla, Barranquillita	3.560	3.860	3.664	+	
Ñame diamante						Barranquilla, Granabastos	3.580	3.940	3.804	+	
Montería, Mercado del Sur	5.200	5.200	5.200	n.d.		Bogotá, D.C., Corabastos	3.333	3.778	3.654	-	
Ñame espino						Bucaramanga, Centroabastos	2.600	2.760	2.675	-	
Cartagena, Bazurto	4.800	5.600	5.167	-		Cali, Cavasa	2.500	3.000	2.788	-	
Montería, Mercado del Sur	5.200	5.800	5.400	-		Cali, Santa Elena	2.400	2.600	2.463	-	
Sincelejo, Nuevo Mercado	5.000	5.600	5.300	-		Cartagena, Bazurto	3.800	4.200	3.933	-	
Papa Betina						Cartago (Valle del Cauca)	2.800	3.100	2.973	-	
Tunja, Complejo de Servicios del Sur	900	1.100	1.011	+		Cúcuta, Cenabastos	2.400	3.000	2.692	-	
						Duitama (Boyacá), Mercaplaza	2.600	2.800	2.667	-	
						El Carmen de Viboral (Antioquia)	3.000	3.200	3.100	+	
						El Santuario (Antioquia)	3.000	3.300	3.067	+	

Cuadro 4. Mercados mayoristas. Precios de venta de tubérculos, raíces y plátanos (continuación)
2023 (16 al 22 de septiembre)

Productos y mercados	Pesos por kilogramo				Tendencia	Productos y mercados	Pesos por kilogramo				Tendencia
	Mínimo	Máximo	Medio	Precios			Mínimo	Máximo	Medio	Precios	
Papa criolla limpia (continuación)						Papa nevada					
Florencia (Caquetá)	2.800	3.000	2.867	-		Cartago (Valle del Cauca)	2.750	3.125	2.944	-	
Ibagué, Plaza La 21	2.400	3.600	2.942	-		El Santuario (Antioquia)	2.000	2.600	2.275	-	
Ipiales (Nariño), Ipiales somos todos	2.000	2.400	2.111	+		Marinilla (Antioquia)	2.000	2.500	2.250	-	
La Ceja (Antioquia)	3.000	3.500	3.317	-		Medellín, Central Mayorista de Antioquia	2.400	2.900	2.596	-	
La Unión (Antioquia)	2.600	3.400	3.013	++		Peñol (Antioquia)	2.400	2.700	2.575	-	
La Unión (Nariño)	2.200	2.400	2.300	+		Pereira, Mercasa	3.700	4.500	3.975	+	
Manizales, Centro Galerías	2.917	3.333	3.151	-		Rionegro (Antioquia)	2.500	3.000	2.850	-	
Marinilla (Antioquia)	2.700	3.000	2.833	++		San Vicente (Antioquia)	2.600	2.800	2.700	-	
Medellín, Central Mayorista de Antioquia	2.800	3.500	3.156	-		Papa parda pastusa					
Medellín, Plaza Minorista "José María Villa"	3.300	4.000	3.667	+		Arauca (Arauca)	1.340	1.640	1.510	+	
Montería, Mercado del Sur	4.000	4.500	4.167	-		Armenia, Mercar	1.200	1.600	1.360	+++	
Neiva, Surabastos	2.800	3.200	3.035	-		Bogotá, D.C., Corabastos	1.500	1.800	1.678	+	
Pamplona (Norte de Santander)	2.000	2.800	2.267	-		Bucaramanga, Centroabastos	1.300	1.400	1.341	-	
Pereira, La 41	3.000	3.200	3.090	-		Bucaramanga, Mercados del centro	1.500	1.560	1.520	-	
Pereira, Mercasa	2.800	3.100	2.942	-		Cali, Cavasa	1.600	1.700	1.631	++	
Rionegro (Antioquia)	3.500	3.800	3.600	++		Cartago (Valle del Cauca)	1.280	1.500	1.363	+	
San Gil (Santander)	3.000	3.300	3.133	-		Chiquinquirá (Boyacá)	1.400	1.600	1.483	+	
San Vicente (Antioquia)	3.000	3.300	3.125	+++		Florencia (Caquetá)	1.600	1.760	1.687	+	
Santa Bárbara (Antioquia)	3.300	3.500	3.400	-		Manizales, Centro Galerías	1.560	1.680	1.620	+	
Santa Marta (Magdalena)	3.600	4.000	3.702	+		Pereira, Mercasa	1.160	1.320	1.241	++	
Sincelejo, Nuevo Mercado	4.000	4.500	4.167	-		Popayán, Plaza de mercado del barrio Bolívar	1.700	1.800	1.758	+++	
Socorro (Santander)	3.000	3.000	3.000	=		San Gil (Santander)	1.600	1.760	1.685	+	
Sonsón (Antioquia)	3.000	3.200	3.100	+++		Socorro (Santander)	1.600	1.600	1.600	=	
Tibasosa (Boyacá), Coomproriente	2.800	3.200	3.000	-		Yopal (Casanare)	1.667	1.771	1.719	+	
Tuluá (Valle del Cauca)	2.500	2.667	2.597	-		Papa Puracé					
Tunja, Complejo de Servicios del Sur	2.300	2.600	2.444	-		La Unión (Antioquia)	1.300	1.500	1.388	+	
Túquerres (Nariño)	1.400	1.800	1.663	-		Montería, Mercado del Sur	1.800	2.200	1.967	+	
Valledupar, Mercabastos	3.600	4.000	3.733	+		Sincelejo, Nuevo Mercado	1.760	2.000	1.840	+	
Villavicencio, CAV	2.000	2.400	2.225	-		Papa rubí					
Yopal (Casanare)	3.542	3.542	3.542	=		Bogotá, D.C., Corabastos	1.100	1.240	1.153	+	
Papa criolla sucia						Cartagena, Bazurto	1.500	1.500	1.500	++	
Bogotá, D.C., Corabastos	2.800	3.000	2.929	-		Pereira, La 41	1.480	1.600	1.523	++	
Cali, Cavasa	2.300	2.800	2.581	-		Pereira, Mercasa	1.300	1.480	1.378	+	
Chiquinquirá (Boyacá)	1.800	2.400	2.083	-		Santa Marta (Magdalena)	1.400	1.640	1.498	+	
Ipiales (Nariño), Centro de acopio	1.400	2.000	1.688	-		Sincelejo, Nuevo Mercado	1.380	1.600	1.453	+	
Palmira (Valle del Cauca)	2.300	2.700	2.475	-		Tibasosa (Boyacá), Coomproriente	1.000	1.200	1.113	+	
Pasto, El Potrerillo	1.600	1.800	1.642	-		Tunja, Complejo de Servicios del Sur	1.000	1.200	1.100	++	
Popayán, Plaza de mercado del barrio Bolívar	1.967	2.500	2.235	++		Papa R-12 negra					
Tunja, Complejo de Servicios del Sur	1.600	2.000	1.750	-		Bogotá, D.C., Corabastos	1.300	1.500	1.379	+	
Papa ICA-Huila						Cartago (Valle del Cauca)	1.320	1.500	1.395	+	
La Unión (Nariño)	1.200	1.400	1.325	+		Manizales, Centro Galerías	1.500	1.600	1.527	+	
Pasto, El Potrerillo	1.400	1.600	1.489	++		Medellín, Central Mayorista de Antioquia	1.400	1.640	1.540	+	
Papa Morasurco						Neiva, Surabastos	1.480	1.520	1.495	-	
La Unión (Nariño)	1.200	1.400	1.300	+							
Pasto, El Potrerillo	1.200	1.400	1.267	+							

Cuadro 4. Mercados mayoristas. Precios de venta de tubérculos, raíces y plátanos (continuación)
2023 (16 al 22 de septiembre)

Productos y mercados	Pesos por kilogramo				Tendencia	Productos y mercados	Pesos por kilogramo				Tendencia
	Mínimo	Máximo	Medio				Mínimo	Máximo	Medio		
Papa R-12 roja						Plátano comino					
Bogotá, D.C., Corabastos	1.100	1.300	1.173	-		Medellín, Central Mayorista de Antioquia	1.200	1.500	1.354	-	
Papa sabanera						Rionegro (Antioquia)	2.000	2.600	2.367	+	
Bogotá, D.C., Corabastos	3.000	3.600	3.354	+	Plátano dominico hartón maduro						
Papa superior						Manizales, Centro Galerías	1.500	1.800	1.625	+	
Bogotá, D.C., Corabastos	1.400	1.800	1.519	+	Pereira, La 41	1.500	1.700	1.600	=		
Chiquinquirá (Boyacá)	1.400	1.600	1.483	+	Pereira, Mercasa	1.500	1.800	1.700	+		
Cúcuta, Cenabastos	1.400	1.500	1.446	+	Plátano dominico hartón verde						
Duitama (Boyacá), Mercaplaza	1.500	1.500	1.500	++	Armenia, Retiro	1.200	1.600	1.400	+++		
Ibagué, Plaza La 21	1.600	1.700	1.627	+	Cartago (Valle del Cauca)	1.600	1.700	1.638	+		
Ipiales (Nariño), Centro de acopio	1.300	1.500	1.350	+	Manizales, Centro Galerías	1.500	1.800	1.625	+		
Ipiales (Nariño), Ipiales somos todos	1.350	1.600	1.472	++	Pereira, La 41	1.500	1.700	1.600	=		
Neiva, Surabastos	1.400	1.800	1.624	+	Pereira, Mercasa	1.500	1.800	1.700	+		
Pamplona (Norte de Santander)	1.300	1.400	1.356	+	Plátano dominico verde						
Pasto, El Potrerillo	1.300	1.500	1.398	++	Medellín, Central Mayorista de Antioquia	1.100	1.400	1.250	-		
Tibasosa (Boyacá), Coomproriente	1.300	1.500	1.388	+	Santa Bárbara (Antioquia)	700	800	750	-		
Tunja, Complejo de Servicios del Sur	1.400	1.500	1.450	+	Sonsón (Antioquia)	1.400	1.600	1.500	+		
Túquerres (Nariño)	1.200	1.300	1.250	+	Plátano guineo						
Villavicencio, CAV	1.500	1.900	1.694	++	Cartago (Valle del Cauca)	1.000	1.200	1.125	+		
Papa suprema						La Ceja (Antioquia)	1.000	1.000	1.000	-	
Armenia, Mercar	1.200	1.600	1.360	+++	Medellín, Central Mayorista de Antioquia	1.000	1.200	1.075	-		
Cali, Santa Elena	1.300	1.340	1.320	-	Medellín, Plaza Minorista "José María Villa"	1.000	1.300	1.133	+		
La Unión (Nariño)	1.400	1.500	1.425	++	Neiva, Surabastos	1.000	1.200	1.150	+		
Palmira (Valle del Cauca)	1.300	1.400	1.340	+	Peñol (Antioquia)	567	800	692	-		
Tuluá (Valle del Cauca)	1.300	1.600	1.430	=	Rionegro (Antioquia)	1.200	1.500	1.308	-		
Papa única						Santa Bárbara (Antioquia)	900	1.000	975	++	
Barranquilla, Barranquillita	1.280	1.440	1.336	+	Sonsón (Antioquia)	600	700	663	+++		
Barranquilla, Granabastos	1.280	1.520	1.367	+	Villavicencio, CAV	2.533	2.667	2.633	+		
Bogotá, D.C., Corabastos	1.100	1.200	1.148	+	Plátano hartón maduro						
Bucaramanga, Centroabastos	900	960	915	-	Armenia, Mercar	900	1.400	1.211	+++		
Buenaventura (Valle del Cauca)	1.440	1.520	1.480	+	Bogotá, D.C., Corabastos	3.000	3.500	3.245	+		
Cali, Cavasa	1.200	1.300	1.250	++	Cúcuta, Cenabastos	3.000	3.500	3.308	++		
Cali, Santa Elena	1.160	1.200	1.190	+	Ibagué, Plaza La 21	1.750	2.800	2.228	+		
Cartagena, Bazurto	1.300	1.500	1.433	+	Medellín, Central Mayorista de Antioquia	1.800	2.000	1.854	-		
Cartago (Valle del Cauca)	1.240	1.400	1.310	-	Medellín, Plaza Minorista "José María Villa"	1.700	2.000	1.871	+		
Cúcuta, Cenabastos	1.000	1.100	1.040	+	Neiva, Surabastos	1.500	1.700	1.594	-		
Ipiales (Nariño), Centro de acopio	1.000	1.100	1.038	+	Pereira, La 41	1.500	1.700	1.600	=		
La Unión (Nariño)	1.120	1.200	1.180	+	Pereira, Mercasa	1.500	1.800	1.700	+		
Manizales, Centro Galerías	1.160	1.400	1.253	+	Tunja, Complejo de Servicios del Sur	2.750	3.000	2.933	+		
Neiva, Surabastos	1.100	1.400	1.231	++	Plátano hartón verde						
Pamplona (Norte de Santander)	800	900	889	-	Arauca (Arauca)	3.000	3.000	3.000	=		
Pasto, El Potrerillo	1.100	1.300	1.175	+++	Armenia, Mercar	1.100	1.600	1.411	+++		
Pereira, La 41	1.360	1.500	1.410	++	Armenia, Retiro	1.300	1.800	1.589	+++		
Pereira, Mercasa	1.160	1.400	1.294	++	Barranquilla, Barranquillita	3.300	3.600	3.500	-		
Popayán, Plaza de mercado del barrio Bolívar	1.100	1.400	1.270	+	Bogotá, D.C., Corabastos	3.000	3.500	3.243	+		
Valledupar, Mercabastos	1.060	1.160	1.107	+							
Valledupar, Mercado Nuevo	1.060	1.120	1.090	+							

Cuadro 4. Mercados mayoristas. Precios de venta de tubérculos, raíces y plátanos (continuación)
2023 (16 al 22 de septiembre)

Productos y mercados	Pesos por kilogramo				Tendencia	Productos y mercados	Pesos por kilogramo				Tendencia
	Mínimo	Máximo	Medio	Precios			Mínimo	Máximo	Medio	Precios	
Plátano hartón verde (continuación)						Ulluco (continuación)					
Bucaramanga, Centroabastos	3.040	3.120	3.055		=	Popayán, Plaza de mercado del barrio Bolívar	2.633	2.750	2.690		-
Bucaramanga, Mercados del centro	2.992	3.040	3.016		+	Túquerres (Nariño)	3.000	3.667	3.250		-
Cali, Cavasa	1.800	2.000	1.867		+	Yuca chirosa					
Cali, Santa Elena	1.800	1.800	1.800		=	Buenaventura (Valle del Cauca)	1.800	2.000	1.887		-
Cartagena, Bazurto	3.000	3.900	3.450		++	Ibagué, Plaza La 21	1.167	1.333	1.306		-
Chiquinquirá (Boyacá)	2.750	3.100	2.881		+	La Ceja (Antioquia)	1.520	1.840	1.653		+
Cúcuta, Cenabastos	3.000	3.500	3.304		++	Rionegro (Antioquia)	1.400	1.600	1.480		+
Duitama (Boyacá), Mercaplaza	3.000	3.150	3.083		+	Yuca criolla					
Florencia (Caquetá)	1.800	1.900	1.833		+	Arauca (Arauca)	1.571	1.714	1.643		=
Ibagué, Plaza La 21	1.750	2.800	2.228		+	Barranquilla, Barranquillita	1.450	1.500	1.486		-
Ipiales (Nariño), Ipiales somos todos	1.600	1.800	1.697		+	Barranquilla, Granabastos	1.475	1.550	1.504		+
La Ceja (Antioquia)	2.000	2.300	2.142		-	Bucaramanga, Centroabastos	2.024	2.143	2.101		-
Medellín, Central Mayorista de Antioquia	1.800	2.000	1.863		-	Bucaramanga, Mercados del centro	1.952	2.024	1.988		=
Medellín, Plaza Minorista "José María Villa"	1.700	2.000	1.871		+	Cartagena, Bazurto	1.500	1.750	1.604		++
Montería, Mercado del Sur	2.000	2.500	2.208		+	Cúcuta, Cenabastos	2.600	2.600	2.600		+
Neiva, Surabastos	1.500	1.700	1.594		-	Medellín, Central Mayorista de Antioquia	1.440	1.600	1.545		+
Palmira (Valle del Cauca)	1.800	2.000	1.888		-	Medellín, Plaza Minorista "José María Villa"	1.400	1.600	1.536		++
Pamplona (Norte de Santander)	3.000	3.250	3.153		+	Montería, Mercado del Sur	1.125	1.250	1.177		-
Pasto, El Potrerillo	2.000	2.188	2.130		+	Pamplona (Norte de Santander)	1.548	1.905	1.720		-
Pereira, La 41	1.500	1.700	1.600		=	San Gil (Santander)	2.188	2.188	2.188		n.d.
Pereira, Mercasa	1.500	1.800	1.700		+	Sincelejo, Nuevo Mercado	1.300	1.375	1.369		+
Popayán, Plaza de mercado del barrio Bolívar	2.000	2.200	2.120		+	Socorro (Santander)	2.000	2.000	2.000		=
Rionegro (Antioquia)	2.200	2.500	2.383		-	Valledupar, Mercabastos	1.125	1.375	1.188		-
San Gil (Santander)	1.200	1.440	1.307		+++	Valledupar, Mercado Nuevo	1.250	1.375	1.313		+
Santa Bárbara (Antioquia)	1.500	1.600	1.550		+	Yuca ICA					
Santa Marta (Magdalena)	5.100	5.400	5.275		+	Armenia, Mercar	1.400	1.600	1.533		-
Sincelejo, Nuevo Mercado	2.250	2.475	2.400		+	Armenia, Retiro	1.440	1.440	1.440		-
Socorro (Santander)	1.120	1.200	1.160		+++	Cali, Cavasa	1.360	1.440	1.402		-
Tibasosa (Boyacá), Coomproriente	2.750	3.000	2.913		++	Cali, Santa Elena	1.400	1.520	1.467		+
Tuluá (Valle del Cauca)	2.200	2.500	2.350		-	Cartago (Valle del Cauca)	1.480	1.600	1.527		-
Tunjá, Complejo de Servicios del Sur	2.750	3.000	2.933		+	Florencia (Caquetá)	1.440	1.504	1.461		+
Túquerres (Nariño)	1.750	1.850	1.800		+	La Unión (Nariño)	1.600	1.800	1.650		=
Valledupar, Mercabastos	3.000	4.200	3.517		+	Manizales, Centro Galerías	1.400	1.600	1.493		-
Villavicencio, CAV	2.800	3.200	3.113		+	Neiva, Surabastos	2.400	3.200	2.890		-
Yopal (Casanare)	2.800	2.960	2.880		+	Palmira (Valle del Cauca)	1.400	1.520	1.440		-
Plátano hartón verde ecuatoriano						Pasto, El Potrerillo	1.500	1.667	1.597		+
Túquerres (Nariño)	2.900	3.000	2.950		+	Pereira, La 41	1.360	1.400	1.390		+
Plátano hartón verde Eje Cafetero						Pereira, Mercasa	1.320	1.400	1.370		-
Medellín, Central Mayorista de Antioquia	2.600	2.700	2.633		=	Popayán, Plaza de mercado del barrio Bolívar	1.917	2.083	2.021		+
Plátano hartón verde llanero						Tuluá (Valle del Cauca)	1.520	1.600	1.533		=
Bogotá, D.C., Corabastos	3.500	4.000	3.779		++						
Ulluco											
Cali, Cavasa	7.417	7.500	7.486		+++						
Ipiales (Nariño), Ipiales somos todos	3.000	3.333	3.250		-						
Pasto, El Potrerillo	3.438	4.063	3.819		+						

PRECIOS MAYORISTAS

Cuadro 4. Mercados mayoristas. Precios de venta de tubérculos, raíces y plátanos (conclusión) 2023 (16 al 22 de septiembre)

Productos y mercados	Pesos por kilogramo				Tendencia	Productos y mercados	Pesos por kilogramo				Tendencia
	Mínimo	Máximo	Medio	Precios			Mínimo	Máximo	Medio	Precios	
Yuca llanera						Yuca llanera (continuación)					
Bogotá, D.C., Corabastos	1.667	2.167	1.925		+	Tunja, Complejo de Servicios del Sur	1.833	2.000	1.889		-
Chiquinquirá (Boyacá)	1.667	2.000	1.813		-	Villavicencio, CAV	1.500	1.667	1.603		-
Duitama (Boyacá), Mercaplaza	1.500	1.667	1.611		-	Yopal (Casanare)	1.333	1.500	1.417		=
Tibasosa (Boyacá), Coompro Oriente	1.667	2.000	1.846		+						

TENDENCIAS

---	-	+	+++
Variación mayor al -20 %	Variación entre 0 % y -10 %	Variación entre 0 % y 10 %	Variación mayor al 20 %
--	=	++	n. d.
Variación entre -10 % y -20 %	Variación igual a 0 %	Variación entre 10 % y 20 %	No determinado

GRANOS, CÁRNICOS Y PROCESADOS

Subieron las cotizaciones de las galletas saladas

Durante la presente semana subieron los precios mayoristas de las galletas saladas pues ingresaron pedidos a un mayor precio directamente de las casas comerciales. El anterior comportamiento se registró en catorce de los treinta y un mercados donde se comercializó. En Neiva y Villavicencio, por ejemplo, el alza superó el 6,00%, ofreciéndose el kilo a \$16.111 y a \$12.940, respectivamente.

De la misma forma, aumentaron las cotizaciones de la panela redonda morena en diez de los diecinueve mercados donde se negoció esta semana. Según los comerciantes, esto se debió al menor número de moliendas llevadas a cabo en los trapiches establecidos en Valle de San José, Páramo, Ocamonte, Guavatá, Bolívar, Chipatá y Barbosa (Santander).

También subieron los precios de algunos cortes de carne de res, como la punta de anca, el lomo fino, la falda y la sobrebarriga. En el caso de la punta de anca, por ejemplo, el alza se registró en diez de los veintiséis mercados donde se vendió a lo largo

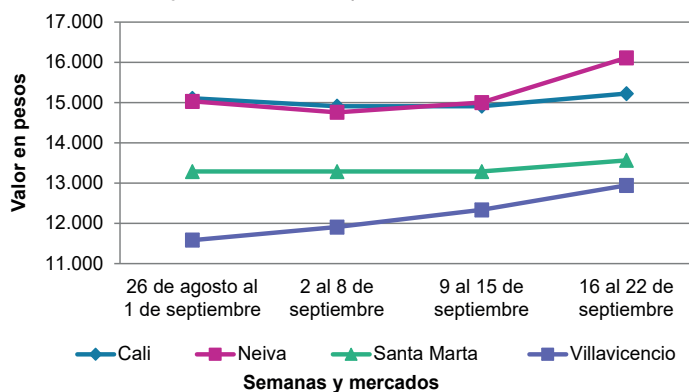


Fuente: <https://www.eltiempo.com/cultura/gastronomia/por-que-las-galletas-saladas-tienen-agujeros-788034>

de la presente semana. Este comportamiento estuvo asociado a la reducción de la oferta desde Antioquia.

En contraste, cayeron las cotizaciones del frijol calima, esta vez en los siete mercados donde se negoció durante la semana. Las fuentes consultadas afirmaron que hubo una mayor producción en Villavieja (Huila). Por ejemplo, en Siloé en Cali, el kilo se transó a \$8.267, 6,06% menos que la semana inmediatamente anterior.

Gráfico 8. Comportamiento de los precios de las galletas saladas 2023 (26 de agosto al 22 de septiembre)



Fuente: DANE, SIPSA.

Cuadro 5. Mercados mayoristas. Precios de venta de granos y cereales 2023 (16 al 22 de septiembre)

Productos y mercados	Pesos por kilogramo				Tendencia	Productos y mercados	Pesos por kilogramo				Tendencia
	Mínimo	Máximo	Medio				Mínimo	Máximo	Medio		
Arroz blanco importado						Arroz excelso (continuación)					
Pasto, El Potrerillo	5.067	5.156	5.094		+	Montería, Mercado del Sur	4.080	4.160	4.100		=
Arroz de primera						Santa Marta (Magdalena)	3.880	3.920	3.901		=
Armenia, Mercar	3.840	4.000	3.920		=	Sincelejo, Nuevo Mercado	4.000	4.080	4.034		=
Barranquilla, Barranquillita	4.144	4.158	4.151		+	Valledupar, Mercado Nuevo	4.000	4.160	4.080		=
Barranquilla, Granabastos	4.133	4.156	4.139		-	Arroz sopa cristal					
Bogotá, D.C., Corabastos	3.760	3.800	3.787		-	Bogotá, D.C., Paloquemao	3.600	3.680	3.627		=
Bogotá, D.C., Plaza España	3.920	4.000	3.965		+	Bucaramanga, Centroabastos	2.992	3.200	3.104		-
Bogotá, D.C., Plaza Las Flores	3.600	3.700	3.647		+	Bucaramanga, Mercados del centro	3.200	3.280	3.240		=
Bucaramanga, Mercados del centro	4.320	4.400	4.360		+	Arveja amarilla seca importada					
Buenaventura (Valle del Cauca)	4.200	4.320	4.253		-	Bogotá, D.C., Corabastos	3.920	4.080	4.000		+
Cali, La Floresta	3.740	4.000	3.863		+	Bogotá, D.C., Paloquemao	5.200	5.440	5.307		=
Cali, Santa Elena	3.600	3.920	3.743		=	Bucaramanga, Centroabastos	4.000	4.348	4.130		-
Cali, Siloé	3.800	4.000	3.903		-	Cúcuta, Cenabastos	3.600	4.340	4.047		=
Cartagena, Bazurto	3.911	4.000	3.978		-	Ibagué, Plaza La 21	3.400	3.500	3.425		+
Cartago (Valle del Cauca)	4.000	4.080	4.053		+	Pamplona (Norte de Santander)	4.522	4.522	4.522		=
Cúcuta, Cenabastos	3.867	3.933	3.911		=	Arveja verde seca importada					
Cúcuta, La Nueva Sexta	3.867	3.933	3.911		=	Armenia, Mercar	4.581	4.626	4.604		=
Florencia (Cauquetá)	3.920	4.000	3.960		=	Bogotá, D.C., Paloquemao	5.200	5.440	5.307		-
Manizales, Centro Galerías	4.080	4.160	4.140		=	Bogotá, D.C., Plaza España	4.480	4.720	4.613		+
Medellín, Central Mayorista de Antioquia	3.920	4.000	3.940		-	Bucaramanga, Centroabastos	4.000	4.243	4.133		-
Medellín, Plaza Minorista "José María Villa"	3.920	4.000	3.962		-	Bucaramanga, Mercados del centro	4.261	4.348	4.304		=
Montería, Mercado del Sur	3.289	3.378	3.333		+	Buenaventura (Valle del Cauca)	3.624	3.720	3.675		-
Neiva, Surabastos	3.840	3.920	3.880		=	Cali, La Floresta	4.640	4.800	4.693		=
Palmira (Valle del Cauca)	3.600	3.920	3.769		-	Cali, Santa Elena	4.160	4.400	4.240		-
Pamplona (Norte de Santander)	3.800	3.867	3.833		-	Cali, Siloé	4.400	4.560	4.507		-
Pasto, El Potrerillo	4.480	4.560	4.500		+	Cartagena, Bazurto	4.500	4.500	4.500		=
Pereira, Mercasa	4.032	4.100	4.069		+	Cúcuta, Cenabastos	3.600	4.200	4.000		=
Popayán, Plaza de mercado del barrio Bolívar	3.638	3.660	3.653		=	Manizales, Centro Galerías	4.581	4.934	4.714		=
Santa Marta (Magdalena)	3.660	3.800	3.733		=	Medellín, Central Mayorista de Antioquia	3.960	4.000	3.980		+
Sincelejo, Nuevo Mercado	3.180	3.200	3.195		=	Medellín, Plaza Minorista "José María Villa"	3.920	3.968	3.936		+
Tuluá (Valle del Cauca)	3.700	4.000	3.842		-	Palmira (Valle del Cauca)	4.400	4.500	4.460		-
Tunja, Complejo de Servicios del Sur	3.600	3.700	3.650		=	Pamplona (Norte de Santander)	4.522	4.522	4.522		=
Valledupar, Mercado Nuevo	3.500	3.600	3.553		=	Pasto, El Potrerillo	3.360	3.680	3.540		+
Villavicencio, CAV	3.880	4.000	3.930		+	Pereira, Mercasa	3.890	4.100	3.995		=
Arroz de segunda						Popayán, Plaza de mercado del barrio Bolívar	4.256	4.320	4.293		=
Barranquilla, Barranquillita	3.831	3.869	3.852		+	Santa Marta (Magdalena)	5.050	5.105	5.082		=
Barranquilla, Granabastos	3.889	3.933	3.913		+	Tuluá (Valle del Cauca)	3.920	4.256	4.085		-
Bogotá, D.C., Corabastos	3.460	3.500	3.487		-	Tunja, Complejo de Servicios del Sur	4.200	4.400	4.300		-
Bogotá, D.C., Paloquemao	3.960	4.080	4.013		+	Valledupar, Mercado Nuevo	5.000	5.000	5.000		=
Bogotá, D.C., Plaza España	3.760	3.840	3.800		+	Villavicencio, CAV	3.696	4.330	4.093		+
Cartagena, Bazurto	3.289	3.556	3.378		+	Cuchuco de cebada					
Arroz excelso						Bogotá, D.C., Corabastos	4.320	4.480	4.427		-
Barranquilla, Barranquillita	4.472	4.540	4.508		+	Bogotá, D.C., Paloquemao	4.800	5.000	4.867		-
Barranquilla, Granabastos	4.392	4.480	4.428		-	Bogotá, D.C., Plaza España	5.000	5.200	5.067		-
Bogotá, D.C., Paloquemao	5.600	5.760	5.693		+	Bucaramanga, Centroabastos	4.200	4.752	4.517		=
Bucaramanga, Centroabastos	4.128	4.200	4.163		-	Bucaramanga, Mercados del centro	4.000	4.080	4.040		-
Cartagena, Bazurto	4.080	4.120	4.090		=						
Ibagué, Plaza La 21	3.800	3.824	3.806		-						

Cuadro 5. Mercados mayoristas. Precios de venta de granos y cereales (continuación)
2023 (16 al 22 de septiembre)

Productos y mercados	Pesos por kilogramo				Tendencia	Productos y mercados	Pesos por kilogramo				Tendencia
	Mínimo	Máximo	Medio				Mínimo	Máximo	Medio		
Cuchuco de maíz						Frijol cargamanto blanco (continuación)					
Bogotá, D.C., Paloquemao	4.800	5.000	4.867	-		Medellín, Central Mayorista de Antioquia	9.000	9.500	9.250	-	
Bogotá, D.C., Plaza España	4.800	5.000	4.933	-		Medellín, Plaza Minorista "José María Villa"	9.700	10.000	9.825	+	
Bucaramanga, Centroabastos	4.200	4.752	4.517	=		Peñol (Antioquia)	7.500	8.000	7.750	=	
Bucaramanga, Mercados del centro	4.000	4.400	4.200	=		San Vicente (Antioquia)	8.500	8.800	8.650	+	
Cali, La Floresta	2.500	2.600	2.567	+		Frijol cargamanto rojo					
Cali, Santa Elena	2.500	2.600	2.567	+		Bogotá, D.C., Corabastos	8.200	8.400	8.333	-	
Cali, Siloé	2.400	2.600	2.533	+		Bogotá, D.C., Paloquemao	10.400	11.200	10.800	+	
Cartago (Valle del Cauca)	2.200	2.360	2.293	-		Bogotá, D.C., Plaza España	11.600	12.000	11.787	-	
Florencia (Caquetá)	2.960	3.040	2.987	-		Bogotá, D.C., Plaza Las Flores	10.000	10.400	10.133	+	
Ibagué, Plaza La 21	3.120	3.200	3.173	-		Cartago (Valle del Cauca)	8.320	11.040	9.440	-	
Montería, Mercado del Sur	2.200	2.200	2.200	+		El Carmen de Viboral (Antioquia)	7.500	8.000	7.750	=	
Popayán, Plaza de mercado del barrio Bolívar	2.640	2.720	2.693	-		Ibagué, Plaza La 21	7.600	8.000	7.800	-	
Sincelejo, Nuevo Mercado	2.800	3.000	2.900	=		Manizales, Centro Galerías	10.573	11.454	10.866	=	
Frijol bolón						Marinilla (Antioquia)	7.000	7.300	7.150	-	
Armenia, Mercar	13.216	13.436	13.326	-		Medellín, Central Mayorista de Antioquia	8.000	8.500	8.125	-	
Bogotá, D.C., Corabastos	10.400	10.600	10.467	-		Medellín, Plaza Minorista "José María Villa"	8.700	9.500	9.000	+	
Bogotá, D.C., Paloquemao	13.200	13.600	13.413	+		Peñol (Antioquia)	6.500	7.000	6.750	=	
Bogotá, D.C., Plaza España	12.640	13.200	12.880	-		Pereira, Mercasa	9.360	11.880	10.620	=	
Bogotá, D.C., Plaza Las Flores	10.400	10.560	10.453	+		San Vicente (Antioquia)	7.300	7.500	7.400	+	
Cartago (Valle del Cauca)	9.920	14.000	11.973	-		Villavicencio, CAV	11.391	13.130	12.065	-	
Pereira, Mercasa	14.340	15.880	15.110	n.d.		Frijol nima calima					
Popayán, Plaza de mercado del barrio Bolívar	13.904	14.160	13.995	-		Bogotá, D.C., Corabastos	7.200	7.600	7.467	-	
Tuluá (Valle del Cauca)	12.800	14.240	13.547	-		Bogotá, D.C., Plaza España	11.600	12.000	11.787	n.d.	
Villavicencio, CAV	11.652	12.174	11.838	-		Cartago (Valle del Cauca)	7.600	10.240	8.480	-	
Frijol cabeza negra importado						Florencia (Caquetá)	6.640	7.360	7.067	+	
Barranquilla, Barranquillita	7.400	7.500	7.467	-		Manizales, Centro Galerías	9.427	10.396	9.985	=	
Cartagena, Bazurto	7.000	7.000	7.000	-		Medellín, Central Mayorista de Antioquia	6.800	7.000	6.950	=	
Santa Marta (Magdalena)	6.818	6.868	6.841	=		Neiva, Surabastos	8.000	8.000	8.000	-	
Frijol cabeza negra nacional						Frijol palomito importado					
Barranquilla, Granabastos	5.900	5.940	5.920	-		Barranquilla, Barranquillita	7.300	7.400	7.367	-	
Montería, Mercado del Sur	6.400	6.500	6.425	-		Barranquilla, Granabastos	7.610	7.620	7.613	+	
Sincelejo, Nuevo Mercado	5.800	6.200	6.000	=		Cartagena, Bazurto	8.000	8.500	8.250	-	
Valledupar, Mercado Nuevo	6.000	6.000	6.000	+		Santa Marta (Magdalena)	8.182	8.282	8.233	=	
Frijol calima						Frijol radical					
Buenaventura (Valle del Cauca)	9.880	10.160	10.013	-		Bogotá, D.C., Corabastos	6.800	7.200	7.000	-	
Cali, La Floresta	9.400	9.600	9.533	-		Bucaramanga, Centroabastos	7.739	7.913	7.826	=	
Cali, Santa Elena	7.760	8.000	7.920	-		Medellín, Central Mayorista de Antioquia	6.500	6.800	6.575	-	
Cali, Siloé	8.000	8.400	8.267	-		Frijol Uribe rosado					
Palmira (Valle del Cauca)	8.600	8.700	8.660	-		Cartago (Valle del Cauca)	8.080	10.880	9.120	+	
Popayán, Plaza de mercado del barrio Bolívar	10.720	10.888	10.808	-		Medellín, Central Mayorista de Antioquia	7.500	7.700	7.600	-	
Tuluá (Valle del Cauca)	7.296	8.640	8.032	-		Frijol Zaragoza					
Frijol cargamanto blanco						Barranquilla, Barranquillita	9.400	9.500	9.433	-	
El Carmen de Viboral (Antioquia)	8.000	8.500	8.175	-		Barranquilla, Granabastos	9.480	9.500	9.493	-	
Marinilla (Antioquia)	8.000	8.500	8.250	-							

Cuadro 5. Mercados mayoristas. Precios de venta de granos y cereales (continuación)
2023 (16 al 22 de septiembre)

Productos y mercados	Pesos por kilogramo				Tendencia	Productos y mercados	Pesos por kilogramo				Tendencia
	Mínimo	Máximo	Medio				Mínimo	Máximo	Medio		
Frijol Zaragoza (continuación)						Lenteja importada (continuación)					
Cartagena, Bazurto	8.500	9.000	8.625		+	Medellín, Central Mayorista de Antioquia	6.360	6.560	6.506		-
Cúcuta, Cenabastos	8.000	8.000	8.000		=	Medellín, Plaza Minorista "José María Villa"	6.080	6.320	6.212		-
Cúcuta, La Nueva Sexta	8.500	8.900	8.667		=	Montería, Mercado del Sur	7.000	7.000	7.000		=
Montería, Mercado del Sur	8.400	8.500	8.450		=	Neiva, Surabastos	6.400	6.800	6.600		-
Santa Marta (Magdalena)	9.818	10.000	9.909		=	Palmira (Valle del Cauca)	6.600	6.700	6.660		-
Sincelejo, Nuevo Mercado	7.600	8.000	7.700		=	Pamplona (Norte de Santander)	7.391	7.391	7.391		-
Valledupar, Mercado Nuevo	9.000	9.500	9.167		+	Pasto, El Potrerillo	5.120	5.520	5.280		+
Garbanzo importado						Pereira, Mercasa	5.880	6.830	6.355		=
Arauca (Arauca)	7.167	7.200	7.183		=	Popayán, Plaza de mercado del barrio Bolívar	6.400	6.480	6.443		=
Armenia, Mercar	8.150	8.811	8.370		=	Santa Marta (Magdalena)	7.045	7.427	7.188		=
Bogotá, D.C., Corabastos	8.400	8.600	8.467		-	Sincelejo, Nuevo Mercado	6.400	6.500	6.467		+
Bogotá, D.C., Paloquemao	10.800	11.200	10.933		+	Tuluá (Valle del Cauca)	6.160	6.480	6.349		-
Bogotá, D.C., Plaza España	8.720	9.280	9.013		+	Tunja, Complejo de Servicios del Sur	6.400	6.600	6.467		=
Bogotá, D.C., Plaza Las Flores	9.760	10.240	10.027		+	Valledupar, Mercado Nuevo	7.000	7.500	7.167		+
Bucaramanga, Centroabastos	7.176	7.600	7.357		-	Villavicencio, CAV	6.617	7.513	7.054		+
Bucaramanga, Mercados del centro	7.826	8.000	7.913		+	Maíz amarillo cáscara					
Cartago (Valle del Cauca)	5.920	7.280	6.800		-	Bogotá, D.C., Corabastos	2.100	2.200	2.167		-
Cúcuta, Cenabastos	6.200	6.400	6.333		=	Bogotá, D.C., Paloquemao	2.880	3.040	2.933		+
Cúcuta, La Nueva Sexta	7.000	7.500	7.167		=	Bogotá, D.C., Plaza España	2.232	2.280	2.251		-
Medellín, Central Mayorista de Antioquia	6.440	6.760	6.620		=	Manizales, Centro Galerías	2.000	2.080	2.027		-
Medellín, Plaza Minorista "José María Villa"	6.312	6.480	6.390		+	Medellín, Central Mayorista de Antioquia	2.000	2.200	2.125		=
Neiva, Surabastos	6.800	7.200	6.920		-	Medellín, Plaza Minorista "José María Villa"	1.700	1.800	1.750		-
Pamplona (Norte de Santander)	7.478	7.652	7.565		=	Montería, Mercado del Sur	1.760	1.800	1.790		+
Pereira, Mercasa	6.600	7.370	6.985		=	Neiva, Surabastos	1.700	1.800	1.733		-
Tunja, Complejo de Servicios del Sur	8.800	9.000	8.933		+	Sincelejo, Nuevo Mercado	1.667	1.689	1.674		-
Villavicencio, CAV	6.800	7.440	7.090		+	Valledupar, Mercado Nuevo	1.800	1.800	1.800		-
Lenteja importada						Maíz amarillo cáscara importado					
Arauca (Arauca)	7.104	7.248	7.176		=	Medellín, Central Mayorista de Antioquia	1.600	1.700	1.625		-
Armenia, Mercar	5.815	5.991	5.903		-	Maíz amarillo trillado					
Barranquilla, Barranquillita	6.700	6.800	6.767		+	Armenia, Mercar	2.200	2.200	2.200		=
Barranquilla, Granabastos	6.400	6.500	6.450		=	Barranquilla, Barranquillita	2.585	2.603	2.595		+
Bogotá, D.C., Corabastos	5.800	6.100	5.967		-	Barranquilla, Granabastos	2.525	2.575	2.550		+
Bogotá, D.C., Paloquemao	7.360	7.600	7.493		+	Bogotá, D.C., Plaza España	2.880	3.040	2.987		=
Bogotá, D.C., Plaza España	6.560	6.800	6.667		-	Cali, La Floresta	2.600	2.700	2.667		=
Bogotá, D.C., Plaza Las Flores	7.600	7.840	7.680		+	Cali, Santa Elena	2.600	2.600	2.600		=
Bucaramanga, Centroabastos	6.922	7.217	7.104		+	Cali, Siloé	2.600	2.700	2.633		=
Bucaramanga, Mercados del centro	7.130	7.130	7.130		+	Cartagena, Bazurto	2.250	2.250	2.250		-
Buenaventura (Valle del Cauca)	5.400	5.600	5.499		-	Medellín, Central Mayorista de Antioquia	2.300	2.500	2.425		=
Cali, La Floresta	5.800	6.000	5.933		=	Medellín, Plaza Minorista "José María Villa"	2.200	2.300	2.250		+
Cali, Santa Elena	6.400	6.640	6.560		+	Montería, Mercado del Sur	1.960	2.200	2.090		+
Cali, Siloé	6.640	6.800	6.693		-	Pereira, Mercasa	2.150	2.220	2.185		+
Cartagena, Bazurto	6.500	7.000	6.875		=	Santa Marta (Magdalena)	2.714	2.762	2.738		-
Cartago (Valle del Cauca)	6.400	6.800	6.587		-	Sincelejo, Nuevo Mercado	1.733	1.778	1.763		-
Cúcuta, Cenabastos	6.400	6.700	6.567		=	Tuluá (Valle del Cauca)	2.140	2.260	2.200		-
Cúcuta, La Nueva Sexta	7.000	7.083	7.056		=	Maíz blanco cáscara					
Florencia (Caquetá)	5.920	6.000	5.947		=	Medellín, Central Mayorista de Antioquia	2.000	2.200	2.100		-
Ibagué, Plaza La 21	5.960	6.300	6.153		-						
Manizales, Centro Galerías	7.225	7.489	7.335		=						

Cuadro 5. Mercados mayoristas. Precios de venta de granos y cereales (conclusión)
2023 (16 al 22 de septiembre)

Productos y mercados	Pesos por kilogramo			
	Mínimo	Máximo	Medio	Tendencia
Maíz blanco retrillado				
Cartago (Valle del Cauca)	2.140	2.280	2.207	-
Maíz blanco trillado				
Armenia, Mercar	2.400	2.400	2.400	=
Barranquilla, Barranquillita	3.038	3.060	3.048	+
Barranquilla, Granabastos	2.950	3.000	2.969	-
Bogotá, D.C., Corabastos	2.120	2.200	2.160	-
Bogotá, D.C., Paloquemao	2.960	3.040	3.013	+
Bogotá, D.C., Plaza España	3.040	3.120	3.067	=
Cali, La Floresta	2.700	2.700	2.700	=
Cali, Santa Elena	2.600	2.700	2.633	-
Cali, Siloé	2.700	2.800	2.733	-
Cartagena, Bazurto	2.750	3.250	3.000	-
Cartago (Valle del Cauca)	2.100	2.280	2.180	-
Cúcuta, Cenabastos	2.800	2.900	2.847	+
Cúcuta, La Nueva Sexta	3.000	3.000	3.000	=
Florencia (Caquetá)	2.300	2.400	2.367	=
Ibagué, Plaza La 21	1.960	2.000	1.987	-
Manizales, Centro Galerías	2.400	2.480	2.441	+
Medellín, Plaza Minorista "José María Villa"	2.500	2.600	2.550	+
Montería, Mercado del Sur	2.200	2.400	2.300	=
Neiva, Surabastos	2.300	2.520	2.440	-
Palmira (Valle del Cauca)	2.700	2.760	2.725	-

Productos y mercados	Pesos por kilogramo			
	Mínimo	Máximo	Medio	Tendencia
Maíz blanco trillado (continuación)				
Pereira, Mercasa	2.780	3.070	2.925	+
Popayán, Plaza de mercado del barrio Bolívar	2.700	2.736	2.722	=
Santa Marta (Magdalena)	2.875	2.884	2.880	-
Sincelejo, Nuevo Mercado	2.333	2.333	2.333	=
Tuluá (Valle del Cauca)	2.200	2.280	2.240	-
Tunja, Complejo de Servicios del Sur	3.000	3.200	3.100	+
Valledupar, Mercado Nuevo	2.600	2.600	2.600	=
Villavicencio, CAV	2.560	2.610	2.590	=
Maíz pira				
Bogotá, D.C., Corabastos	4.600	4.720	4.640	-
Bogotá, D.C., Paloquemao	5.600	5.760	5.653	=
Bogotá, D.C., Plaza España	5.200	5.360	5.307	-
Bucaramanga, Centroabastos	5.478	5.870	5.641	-
Bucaramanga, Mercados del centro	5.652	5.913	5.783	=
Cúcuta, Cenabastos	5.040	5.200	5.109	-
Cúcuta, La Nueva Sexta	5.080	5.200	5.160	=
Medellín, Central Mayorista de Antioquia	5.160	5.280	5.230	+
Medellín, Plaza Minorista "José María Villa"	5.120	5.320	5.230	-
Montería, Mercado del Sur	5.400	5.600	5.450	=
Sincelejo, Nuevo Mercado	5.000	5.400	5.150	=
Villavicencio, CAV	5.130	5.652	5.467	+

TENDENCIAS

---	-	+	+++
Variación mayor al -20 %	Variación entre 0 % y -10 %	Variación entre 0 % y 10 %	Variación mayor al 20 %
--	=	++	n. d.
Variación entre -10 % y -20 %	Variación igual a 0 %	Variación entre 10 % y 20 %	No determinado

PRECIOS MAYORISTAS

Cuadro 6. Mercados mayoristas. Precios de venta de huevos y lácteos 2023 (16 al 22 de septiembre)

Productos y mercados	Pesos por kilogramo				Tendencia	Productos y mercados	Pesos por kilogramo				Tendencia
	Mínimo	Máximo	Medio				Mínimo	Máximo	Medio		
Huevo blanco A						Huevo rojo AA (continuación)					
Buenaventura (Valle del Cauca)	617	633	628		+	Cali, Santa Elena	567	567	567		+
Cartago (Valle del Cauca)	553	573	562		+	Cali, Siloé	567	583	572		=
Manizales, Centro Galerías	533	533	533		=	Cartagena, Bazarro	550	583	567		-
Pereira, La 41	567	567	567		=	Cartago (Valle del Cauca)	573	590	582		-
Huevo blanco AA						Cúcuta, Cenabastos	500	528	515		=
Cartago (Valle del Cauca)	573	590	582		-	Cúcuta, La Nueva Sexta	544	550	547		=
Manizales, Centro Galerías	567	567	567		=	Ibagué, Plaza La 21	600	600	600		+
Medellín, Plaza Minorista "José María Villa"	600	608	605		+	Medellín, Central Mayorista de Antioquia	558	560	559		+
Pereira, La 41	617	617	617		+	Medellín, Plaza Minorista "José María Villa"	610	615	612		+
Huevo blanco B						Montería, Mercado del Sur	567	600	583		=
Pereira, La 41	533	533	533		=	Neiva, Surabastos	550	550	550		=
Huevo blanco extra						Palmira (Valle del Cauca)	550	567	557		-
Manizales, Centro Galerías	633	633	633		=	Pamplona (Norte de Santander)	539	542	540		=
Pereira, La 41	667	667	667		+	Pasto, El Potrerillo	560	567	563		-
Huevo rojo A						Popayán, Plaza de mercado del barrio Bolívar	543	553	549		=
Armenia, Mercar	520	520	520		-	Tuluá (Valle del Cauca)	560	583	570		-
Bogotá, D.C., Corabastos	516	520	519		+	Valledupar, Mercado Nuevo	527	570	548		+
Bogotá, D.C., Paloquemao	520	530	523		+	Villavicencio, CAV	550	550	550		=
Bogotá, D.C., Plaza Las Flores	580	590	587		-	Huevo rojo B					
Bucaramanga, Centroabastos	513	520	517		+	Armenia, Mercar	550	550	550		-
Cali, Santa Elena	533	533	533		+	Bogotá, D.C., Corabastos	490	510	500		+
Cali, Siloé	533	533	533		+	Bogotá, D.C., Paloquemao	480	480	480		+
Cartagena, Bazarro	533	567	557		+	Bogotá, D.C., Plaza Las Flores	540	550	543		+
Cartago (Valle del Cauca)	553	573	562		+	Bucaramanga, Centroabastos	500	500	500		+
Cúcuta, Cenabastos	478	500	487		=	Ibagué, Plaza La 21	517	517	517		+
Ibagué, Plaza La 21	567	567	567		+	Medellín, Central Mayorista de Antioquia	496	508	501		+
Medellín, Central Mayorista de Antioquia	539	544	541		-	Medellín, Plaza Minorista "José María Villa"	525	530	528		+
Medellín, Plaza Minorista "José María Villa"	570	577	575		+	Montería, Mercado del Sur	533	550	542		n.d.
Montería, Mercado del Sur	550	567	558		=	Neiva, Surabastos	466	466	466		=
Neiva, Surabastos	517	517	517		=	Villavicencio, CAV	483	483	483		-
Palmira (Valle del Cauca)	517	533	526		-	Huevo rojo extra					
Pamplona (Norte de Santander)	489	489	489		=	Armenia, Mercar	580	580	580		-
Pasto, El Potrerillo	533	550	538		=	Bogotá, D.C., Corabastos	590	600	593		+
Popayán, Plaza de mercado del barrio Bolívar	510	520	516		=	Bogotá, D.C., Paloquemao	620	630	623		+
Sincelejo, Nuevo Mercado	560	563	562		+	Bogotá, D.C., Plaza Las Flores	640	660	650		+
Tuluá (Valle del Cauca)	540	550	547		-	Cali, Galería Alameda	600	600	600		=
Valledupar, Mercado Nuevo	500	537	514		+	Cali, La Floresta	600	600	600		+
Villavicencio, CAV	517	520	518		=	Cali, Siloé	600	617	606		=
Huevo rojo AA						Cúcuta, Cenabastos	550	556	553		=
Armenia, Mercar	540	540	540		-	Cúcuta, La Nueva Sexta	561	578	569		=
Bogotá, D.C., Corabastos	540	550	543		-	Ibagué, Plaza La 21	633	633	633		+
Bogotá, D.C., Paloquemao	540	550	543		+	Medellín, Central Mayorista de Antioquia	610	618	614		+
Bogotá, D.C., Plaza Las Flores	610	620	617		+	Medellín, Plaza Minorista "José María Villa"	667	672	670		+
Cali, Galería Alameda	567	567	567		=	Neiva, Surabastos	600	600	600		=
Cali, La Floresta	567	567	567		+	Pasto, El Potrerillo	583	600	592		=
						Villavicencio, CAV	600	633	613		+

Cuadro 6. Mercados mayoristas. Precios de venta de huevos y lácteos (continuación)
2023 (16 al 22 de septiembre)

Productos y mercados	Pesos por kilogramo				Tendencia	Productos y mercados	Pesos por kilogramo				Tendencia
	Mínimo	Máximo	Medio				Mínimo	Máximo	Medio		
Leche en polvo						Queso costeño					
Armenia, Mercar	28.000	58.333	42.285		+	Armenia, Mercar	19.840	20.000	19.920		+
Barranquilla, Barranquillita	47.248	47.561	47.390		-	Barranquilla, Barranquillita	17.000	17.000	17.000		-
Barranquilla, Granabastos	47.396	47.569	47.483		-	Barranquilla, Granabastos	17.000	18.000	17.250		-
Bucaramanga, Centroabastos	51.649	52.778	52.214		=	Bogotá, D.C., Corabastos	18.500	19.000	18.625		-
Buenaventura (Valle del Cauca)	38.960	50.174	44.583		+	Bogotá, D.C., Paloquemao	19.000	19.000	19.000		+
Cali, La Floresta	40.000	50.556	45.259		+	Bogotá, D.C., Plaza España	18.000	19.000	18.333		-
Cali, Santa Elena	39.111	50.000	44.543		=	Bogotá, D.C., Plaza Las Flores	17.000	18.000	17.667		-
Cali, Siloé	40.000	50.781	45.290		-	Bucaramanga, Mercados del centro	19.000	20.000	19.750		=
Cartago (Valle del Cauca)	36.267	47.309	41.621		+	Buenaventura (Valle del Cauca)	21.000	22.000	21.667		+
Cúcuta, Cenabastos	28.125	28.516	28.333		=	Cali, Galería Alameda	17.000	17.500	17.333		=
Ibagué, Plaza La 21	40.533	42.800	41.822		+	Cali, La Floresta	17.000	17.500	17.167		=
Medellín, Central Mayorista de Antioquia	31.579	32.088	31.827		-	Cali, Santa Elena	17.000	17.500	17.125		-
Medellín, Plaza Minorista "José María Villa"	31.386	31.579	31.469		+	Cali, Siloé	17.000	18.000	17.333		-
Palmira (Valle del Cauca)	39.880	50.278	45.031		-	Cartagena, Bazurto	15.000	17.000	15.500		-
Pamplona (Norte de Santander)	24.815	25.000	24.907		+	Cartago (Valle del Cauca)	14.800	15.000	14.900		-
Pasto, El Potrerillo	35.556	36.444	35.852		=	Cúcuta, Cenabastos	20.000	22.000	21.000		=
Pereira, Mercasa	50.000	51.554	50.777		+	Manizales, Centro Galerías	15.700	15.700	15.700		+
Popayán, Plaza de mercado del barrio Bolívar	36.316	43.403	39.809		+	Medellín, Central Mayorista de Antioquia	22.000	23.000	22.475		=
Tuluá (Valle del Cauca)	37.956	52.517	45.148		+	Medellín, Plaza Minorista "José María Villa"	17.500	18.000	17.825		=
Valledupar, Mercado Nuevo	45.833	45.833	45.833		=	Montería, Mercado del Sur	16.000	16.000	16.000		-
Villavicencio, CAV	52.500	55.217	53.961		=	Santa Marta (Magdalena)	13.000	14.000	13.625		+
Queso campesino						Queso cuajada					
Armenia, Mercar	21.000	22.000	21.333		=	Armenia, Mercar	17.000	17.500	17.333		+
Bogotá, D.C., Corabastos	15.700	16.000	15.925		+	Bogotá, D.C., Corabastos	16.500	17.000	16.875		-
Bogotá, D.C., Paloquemao	15.000	16.000	15.667		-	Bogotá, D.C., Paloquemao	16.000	16.000	16.000		+
Bogotá, D.C., Plaza España	16.000	17.000	16.333		-	Bogotá, D.C., Plaza Las Flores	15.000	16.000	15.500		+
Bogotá, D.C., Plaza Las Flores	15.600	16.000	15.867		+	Bucaramanga, Mercados del centro	20.000	20.000	20.000		=
Bucaramanga, Mercados del centro	18.000	20.000	19.000		=	Buenaventura (Valle del Cauca)	18.000	19.000	18.333		-
Cali, Galería Alameda	17.000	18.000	17.500		=	Cali, Galería Alameda	11.000	11.700	11.400		-
Cali, La Floresta	17.000	18.000	17.333		=	Cali, La Floresta	11.600	12.000	11.733		=
Cali, Santa Elena	17.000	18.000	17.625		=	Cali, Santa Elena	11.000	11.500	11.225		=
Cali, Siloé	18.000	18.000	18.000		=	Cali, Siloé	12.000	12.500	12.333		=
Cúcuta, Cenabastos	19.000	20.000	19.500		=	Cartago (Valle del Cauca)	14.000	14.800	14.400		-
Florencia (Caquetá)	12.000	12.800	12.533		+	Cúcuta, Cenabastos	19.000	20.000	19.500		=
Ibagué, Plaza La 21	16.000	16.000	16.000		+	Medellín, Central Mayorista de Antioquia	22.000	22.500	22.225		+
Medellín, Central Mayorista de Antioquia	23.800	24.800	24.150		+	Medellín, Plaza Minorista "José María Villa"	15.800	16.200	16.000		-
Montería, Mercado del Sur	15.000	15.000	15.000		=	Palmira (Valle del Cauca)	15.000	15.500	15.125		-
Palmira (Valle del Cauca)	19.000	20.000	19.250		-	Popayán, Plaza de mercado del barrio Bolívar	12.000	12.000	12.000		-
Tuluá (Valle del Cauca)	19.000	21.000	19.933		=	Tuluá (Valle del Cauca)	12.500	15.000	13.500		+
Villavicencio, CAV	15.000	16.000	15.500		-	Villavicencio, CAV	17.000	18.400	17.850		-
Queso Caquetá						Queso doble crema					
Cali, Galería Alameda	17.000	17.500	17.333		=	Armenia, Mercar	20.000	21.000	20.333		=
Cali, La Floresta	17.000	17.500	17.167		=	Bogotá, D.C., Corabastos	16.800	17.200	16.900		+
Cali, Santa Elena	17.000	17.500	17.125		-	Bogotá, D.C., Paloquemao	16.800	17.200	16.933		+
Cali, Siloé	17.000	18.000	17.333		-	Bogotá, D.C., Plaza España	16.400	17.200	16.800		+
Palmira (Valle del Cauca)	19.000	20.000	19.375		-						
Popayán, Plaza de mercado del barrio Bolívar	18.000	18.400	18.133		=						
Tuluá (Valle del Cauca)	15.800	16.200	15.933		-						

PRECIOS MAYORISTAS

Cuadro 6. Mercados mayoristas. Precios de venta de huevos y lácteos (conclusión)
2023 (16 al 22 de septiembre)

Productos y mercados	Pesos por kilogramo				Tendencia	Productos y mercados	Pesos por kilogramo				Tendencia
	Mínimo	Máximo	Medio	Precios			Mínimo	Máximo	Medio	Precios	
Queso doble crema (continuación)						Queso doble crema (continuación)					
Bogotá, D.C., Plaza Las Flores	16.400	17.200	16.800		+	Florencia (Caquetá)	16.000	16.400	16.133		-
Bucaramanga, Mercados del centro	20.000	20.000	20.000		=	Ibagué, Plaza La 21	20.000	20.000	20.000		=
Buenaventura (Valle del Cauca)	19.000	20.000	19.333		+	Medellín, Central Mayorista de Antioquia	20.800	21.200	21.000		+
Cali, Galería Alameda	18.000	19.000	18.500		=	Palmira (Valle del Cauca)	19.000	20.000	19.375		-
Cali, La Floresta	18.000	18.000	18.000		=	Popayán, Plaza de mercado del barrio Bolívar	17.000	18.000	17.333		-
Cali, Santa Elena	18.000	18.500	18.225		=	Tuluá (Valle del Cauca)	16.800	21.000	19.100		+
Cali, Siloé	18.000	18.000	18.000		-	Villavicencio, CAV	20.200	20.500	20.375		+
Cúcuta, Cenabastos	19.500	20.000	19.750		=						

TENDENCIAS

---	-	+	+++
Variación mayor al -20 %	Variación entre 0 % y -10 %	Variación entre 0 % y 10 %	Variación mayor al 20 %
--	=	++	n. d.
Variación entre -10 % y -20 %	Variación igual a 0 %	Variación entre 10 % y 20 %	No determinado

Cuadro 7. Mercados mayoristas. Precios de venta de carnes 2023 (16 al 22 de septiembre)

Productos y mercados	Pesos por kilogramo				Tendencia	Productos y mercados	Pesos por kilogramo				Tendencia
	Mínimo	Máximo	Medio				Mínimo	Máximo	Medio		
Alas de pollo con costillar						Carne de cerdo, brazo sin hueso (continuación)					
Armenia, Mercar	10.000	10.000	10.000	=		Cartagena, Bazurto	19.000	19.000	19.000	=	
Barranquilla, Barranquillita	7.500	7.600	7.567	+		Ibagué, Plaza La 21	17.000	18.900	17.967	-	
Barranquilla, Granabastos	7.700	7.800	7.750	-		Malambo (Atlántico), Carnes y carnes	19.200	19.200	19.200	+	
Bogotá, D.C., Frigorífico Ble Ltda.	9.400	9.500	9.467	-		Medellín, Central Mayorista de Antioquia	18.200	19.900	18.925	=	
Bogotá, D.C., Frigorífico Guadalupe	8.800	9.200	9.000	=		Montería, Mercado del Sur	20.000	20.000	20.000	=	
Bogotá, D.C., Plaza Las Flores	8.000	8.200	8.133	+		Palmira (Valle del Cauca)	19.500	20.000	19.875	+	
Buenaventura (Valle del Cauca)	9.600	10.000	9.800	-		Pasto, El Potrerillo	20.000	26.000	23.000	=	
Cali, Galería Alameda	8.800	9.200	9.000	-		Pereira, La 41	18.000	18.000	18.000	-	
Cali, Santa Elena	9.000	9.400	9.250	=		Popayán, Plaza de mercado del barrio Bolívar	20.000	20.000	20.000	=	
Cartagena, Bazurto	8.100	8.500	8.275	-		Sincelejo, Nuevo Mercado	18.000	18.000	18.000	=	
Florencia (Caquetá)	10.500	10.900	10.733	+		Tuluá (Valle del Cauca)	19.800	20.000	19.900	-	
Ibagué, Plaza La 21	8.000	8.800	8.333	-		Valledupar, Mercado Nuevo	20.000	21.000	20.333	=	
Montería, Mercado del Sur	8.000	8.100	8.025	-		Villavicencio, CAV	18.000	18.000	18.000	=	
Neiva, Surabastos	8.400	8.600	8.467	=		Yopal (Casanare)	20.000	20.000	20.000	=	
Palmira (Valle del Cauca)	9.200	9.400	9.300	-							
Santa Marta (Magdalena)	8.000	9.100	8.475	=		Carne de cerdo, cabeza de lomo					
Sincelejo, Nuevo Mercado	7.200	7.600	7.500	-		Bogotá, D.C., Frigorífico Ble Ltda.	17.000	18.000	17.333	-	
Tuluá (Valle del Cauca)	11.600	11.600	11.600	+		Bogotá, D.C., Frigorífico Guadalupe	16.800	17.000	16.933	+	
Valledupar, Mercado Nuevo	6.600	7.800	7.200	-		Bogotá, D.C., Paloquemao	17.200	17.500	17.400	-	
Villavicencio, CAV	8.400	9.200	8.800	-		Bogotá, D.C., Plaza Las Flores	18.000	19.000	18.333	+	
						Cúcuta, Cenabastos	19.500	19.500	19.500	+	
Alas de pollo sin costillar						Cúcuta, La Nueva Sexta	20.000	20.000	20.000	=	
Arauca (Arauca)	8.600	8.700	8.633	-		Ibagué, Plaza La 21	18.000	18.900	18.467	+	
Bogotá, D.C., Frigorífico Ble Ltda.	12.000	12.600	12.200	-		Villavicencio, CAV	18.000	18.000	18.000	=	
Bogotá, D.C., Frigorífico Guadalupe	10.800	11.000	10.933	+		Yopal (Casanare)	20.000	20.000	20.000	=	
Bogotá, D.C., Paloquemao	10.000	10.400	10.200	+							
Bogotá, D.C., Plaza Las Flores	9.800	10.000	9.867	+		Carne de cerdo, costilla					
Bucaramanga, Frigoríficos	12.300	13.700	12.900	=		Barranquilla, Barranquillita	16.000	17.000	16.667	=	
Cúcuta, Cenabastos	11.000	11.200	11.100	-		Bogotá, D.C., Frigorífico Ble Ltda.	19.000	20.000	19.333	-	
Medellín, Central Mayorista de Antioquia	12.000	12.500	12.225	=		Bogotá, D.C., Frigorífico Guadalupe	18.200	18.500	18.400	=	
Medellín, Plaza Minorista "José María Villa"	9.300	10.500	9.725	-		Bogotá, D.C., Paloquemao	19.000	20.000	19.333	=	
						Bogotá, D.C., Plaza Las Flores	19.000	19.000	19.000	-	
Carne de cerdo, brazo con hueso						Buenaventura (Valle del Cauca)	23.000	24.000	23.333	=	
Barranquilla, Barranquillita	16.000	17.000	16.667	+		Cali, Santa Elena	19.000	20.400	19.725	-	
Bogotá, D.C., Frigorífico Ble Ltda.	16.000	17.000	16.500	-		Cartagena, Bazurto	18.000	19.000	18.500	-	
Bogotá, D.C., Frigorífico Guadalupe	16.000	16.500	16.233	+		Cúcuta, Cenabastos	19.000	19.500	19.250	+	
Bogotá, D.C., Paloquemao	16.000	16.600	16.367	+		Cúcuta, La Nueva Sexta	19.000	19.500	19.167	+	
Bogotá, D.C., Plaza Las Flores	16.800	17.000	16.933	+		Florencia (Caquetá)	18.000	19.000	18.667	=	
Cúcuta, Cenabastos	17.500	18.000	17.750	=		Ibagué, Plaza La 21	19.000	19.900	19.300	+	
Malambo (Atlántico), Carnes y carnes	18.000	18.000	18.000	+		Malambo (Atlántico), Carnes y carnes	22.200	22.200	22.200	+	
Montería, Mercado del Sur	17.000	17.000	17.000	=		Manizales, Centro Galerías	18.000	22.000	20.000	=	
Sincelejo, Nuevo Mercado	15.000	15.000	15.000	=		Medellín, Central Mayorista de Antioquia	22.500	25.000	23.375	+	
Valledupar, Mercado Nuevo	18.000	19.000	18.333	=		Medellín, Plaza Minorista "José María Villa"	19.300	20.000	19.600	-	
						Montería, Mercado del Sur	18.000	18.000	18.000	=	
Carne de cerdo, brazo sin hueso						Palmira (Valle del Cauca)	19.500	20.500	20.000	+	
Barranquilla, Barranquillita	18.000	19.000	18.667	+		Pasto, El Potrerillo	20.000	24.000	21.000	=	
Bogotá, D.C., Frigorífico Ble Ltda.	17.000	18.000	17.500	-		Pereira, La 41	20.000	20.000	20.000	=	
Bogotá, D.C., Frigorífico Guadalupe	16.600	17.200	16.933	+		Popayán, Plaza de mercado del barrio Bolívar	18.800	19.000	18.867	+	
Bogotá, D.C., Paloquemao	17.000	17.500	17.233	+		Tuluá (Valle del Cauca)	22.000	22.000	22.000	+	
Bogotá, D.C., Plaza Las Flores	17.500	18.000	17.667	+		Tunja, Complejo de Servicios del Sur	20.000	20.000	20.000	=	
Buenaventura (Valle del Cauca)	23.000	24.000	23.333	+							
Cali, Santa Elena	19.500	20.300	19.825	+							

Cuadro 7. Mercados mayoristas. Precios de venta de carnes (continuación)
2023 (16 al 22 de septiembre)

Productos y mercados	Pesos por kilogramo				Tendencia	Productos y mercados	Pesos por kilogramo				Tendencia
	Mínimo	Máximo	Medio				Mínimo	Máximo	Medio		
Carne de cerdo, costilla (continuación)						Carne de cerdo, lomo sin hueso (continuación)					
Valledupar, Mercado Nuevo	20.000	21.000	20.333	=		Manizales, Centro Galerías	20.000	24.000	22.333	=	
Villavicencio, CAV	18.000	18.000	18.000	=		Medellín, Central Mayorista de Antioquia	23.000	25.500	24.500	+	
Yopal (Casanare)	20.000	20.000	20.000	=		Medellín, Plaza Minorista "José María Villa"	21.000	22.600	21.875	-	
Carne de cerdo en canal						Montería, Mercado del Sur	25.000	25.000	25.000	=	
Bogotá, D.C., Frigorífico Guadalupe	13.040	13.280	13.173	+		Neiva, Surabastos	18.800	19.000	18.933	=	
Ibagué, Plaza La 21	13.500	14.000	13.700	+		Palmira (Valle del Cauca)	25.000	25.500	25.125	+	
Pereira, La 41	12.400	12.400	12.400	+		Pasto, El Potrerillo	22.000	26.000	24.000	=	
Popayán, Plaza de mercado del barrio Bolívar	15.300	15.500	15.433	+		Pereira, La 41	23.000	23.000	23.000	=	
Carne de cerdo, espinazo						Popayán, Plaza de mercado del barrio Bolívar	23.000	23.000	23.000	=	
Buenaventura (Valle del Cauca)	14.000	15.000	14.333	-		Sincelejo, Nuevo Mercado	19.000	19.000	19.000	=	
Cali, Santa Elena	10.500	11.500	11.000	=		Tuluá (Valle del Cauca)	23.500	24.000	23.750	-	
Cúcuta, Cenabastos	6.000	6.000	6.000	=		Tunja, Complejo de Servicios del Sur	20.000	22.000	21.333	+	
Manizales, Centro Galerías	11.000	14.000	13.000	=		Valledupar, Mercado Nuevo	24.000	25.000	24.333	=	
Medellín, Central Mayorista de Antioquia	9.500	9.800	9.625	=		Carne de cerdo, perril con hueso					
Medellín, Plaza Minorista "José María Villa"	9.600	10.900	10.025	+		Barranquilla, Barranquillita	16.000	17.000	16.667	+	
Montería, Mercado del Sur	18.000	18.000	18.000	=		Bogotá, D.C., Frigorífico Ble Ltda.	17.500	18.000	17.667	-	
Neiva, Surabastos	4.000	5.000	4.667	=		Bogotá, D.C., Frigorífico Guadalupe	17.000	17.500	17.167	+	
Palmira (Valle del Cauca)	11.000	11.500	11.250	+		Bogotá, D.C., Plaza Las Flores	17.000	17.500	17.167	+	
Pasto, El Potrerillo	12.000	18.000	14.500	=		Cartagena, Bazurto	18.000	19.000	18.667	+	
Pereira, La 41	12.000	12.000	12.000	=		Cúcuta, Cenabastos	18.000	18.500	18.250	=	
Popayán, Plaza de mercado del barrio Bolívar	12.000	12.000	12.000	=		Cúcuta, La Nueva Sexta	20.000	20.000	20.000	+	
Tuluá (Valle del Cauca)	13.000	13.200	13.100	+		Ibagué, Plaza La 21	19.500	20.000	19.700	-	
Tunja, Complejo de Servicios del Sur	15.000	15.000	15.000	-		Malambo (Atlántico), Carnes y carnes	20.800	20.800	20.800	+	
Carne de cerdo, lomo con hueso						Montería, Mercado del Sur	18.000	18.000	18.000	=	
Barranquilla, Barranquillita	16.000	17.000	16.667	-		Sincelejo, Nuevo Mercado	15.000	15.000	15.000	=	
Cúcuta, Cenabastos	19.000	20.000	19.500	-		Valledupar, Mercado Nuevo	18.000	19.000	18.333	=	
Cúcuta, La Nueva Sexta	19.000	19.500	19.167	-		Villavicencio, CAV	17.000	17.000	17.000	-	
Malambo (Atlántico), Carnes y carnes	20.500	20.500	20.500	+		Yopal (Casanare)	20.000	20.000	20.000	=	
Montería, Mercado del Sur	18.000	18.000	18.000	=		Carne de cerdo, perril sin hueso					
Sincelejo, Nuevo Mercado	15.000	15.000	15.000	=		Bogotá, D.C., Frigorífico Ble Ltda.	18.500	19.000	18.667	-	
Valledupar, Mercado Nuevo	17.000	18.000	17.333	=		Bogotá, D.C., Frigorífico Guadalupe	18.000	18.500	18.167	+	
Carne de cerdo, lomo sin hueso						Bogotá, D.C., Plaza Las Flores	18.000	18.500	18.233	-	
Barranquilla, Barranquillita	20.000	21.000	20.667	+		Buenaventura (Valle del Cauca)	23.000	24.000	23.667	+	
Bogotá, D.C., Frigorífico Ble Ltda.	21.000	22.000	21.667	+		Cali, Santa Elena	21.000	22.400	21.725	=	
Bogotá, D.C., Frigorífico Guadalupe	21.000	21.000	21.000	+		Cúcuta, Cenabastos	19.000	19.500	19.250	+	
Bogotá, D.C., Paloquemao	22.000	22.000	22.000	+		Cúcuta, La Nueva Sexta	19.500	20.000	19.833	=	
Bogotá, D.C., Plaza Las Flores	21.000	21.000	21.000	-		Ibagué, Plaza La 21	19.600	20.000	19.833	+	
Buenaventura (Valle del Cauca)	24.000	25.000	24.667	-		Malambo (Atlántico), Carnes y carnes	25.700	25.700	25.700	+	
Cali, Santa Elena	24.700	25.500	25.050	=		Manizales, Centro Galerías	18.000	22.000	20.000	=	
Cartagena, Bazurto	17.000	17.700	17.300	+		Medellín, Central Mayorista de Antioquia	20.500	21.500	21.250	=	
Cúcuta, Cenabastos	21.000	21.000	21.000	=		Medellín, Plaza Minorista "José María Villa"	19.400	20.500	19.850	-	
Cúcuta, La Nueva Sexta	21.000	21.000	21.000	+		Montería, Mercado del Sur	21.000	22.000	21.750	+	
Florencia (Caquetá)	21.000	22.000	21.333	=		Palmira (Valle del Cauca)	21.000	22.000	21.250	+	
Ibagué, Plaza La 21	21.000	23.900	22.633	+		Pasto, El Potrerillo	22.000	26.000	23.500	+	
Malambo (Atlántico), Carnes y carnes	26.200	26.200	26.200	+		Pereira, La 41	20.000	20.000	20.000	=	
						Popayán, Plaza de mercado del barrio Bolívar	20.000	20.000	20.000	=	
						Sincelejo, Nuevo Mercado	18.000	18.000	18.000	=	

Cuadro 7. Mercados mayoristas. Precios de venta de carnes (continuación)
2023 (16 al 22 de septiembre)

Productos y mercados	Pesos por kilogramo				Tendencia	Productos y mercados	Pesos por kilogramo				Tendencia
	Mínimo	Máximo	Medio				Mínimo	Máximo	Medio		
Carne de cerdo, perril sin hueso (continuación)						Carne de res, bola de brazo (continuación)					
Tuluá (Valle del Cauca)	21.500	23.000	22.250	-		Montería, Mercado del Sur	24.000	24.000	24.000	=	
Tunja, Complejo de Servicios del Sur	20.000	20.000	20.000	-		Palmira (Valle del Cauca)	28.000	29.000	28.500	-	
Villavicencio, CAV	18.000	18.000	18.000	=		Pasto, El Potrerillo	22.000	26.000	24.500	=	
Yopal (Casanare)	20.000	20.000	20.000	=		Pereira, La 41	27.000	28.000	27.500	=	
Carne de cerdo, tocineta plancha						Popayán, Plaza de mercado del barrio Bolívar	26.000	27.000	26.333	+	
Manizales, Centro Galerías	19.000	22.000	20.333	=		Sincelejo, Nuevo Mercado	24.000	24.000	24.000	=	
Carne de cerdo, tocino barriga						Tuluá (Valle del Cauca)	30.000	30.980	30.490	-	
Bogotá, D.C., Frigorífico Ble Ltda.	19.000	20.000	19.667	-		Valledupar, Mercado Nuevo	26.000	28.000	27.000	=	
Bogotá, D.C., Frigorífico Guadalupe	18.500	19.000	18.667	-		Carne de res, bola de pierna					
Bogotá, D.C., Plaza Las Flores	18.500	18.800	18.633	-		Barranquilla, Barranquillita	26.000	27.000	26.667	+	
Florencia (Caquetá)	11.000	11.500	11.167	=		Barranquilla, Granabastos	25.900	26.000	25.967	=	
Ibagué, Plaza La 21	15.000	17.000	16.300	=		Bogotá, D.C., Frigorífico Ble Ltda.	24.500	26.000	25.167	-	
Medellín, Central Mayorista de Antioquia	24.700	26.000	25.550	=		Bogotá, D.C., Frigorífico Guadalupe	24.000	25.000	24.333	+	
Medellín, Plaza Minorista "José María Villa"	23.000	24.000	23.425	-		Bogotá, D.C., Paloquemao	24.500	26.000	25.167	-	
Neiva, Surabastos	12.800	13.000	12.933	=		Buenaventura (Valle del Cauca)	27.000	28.000	27.333	-	
Palmira (Valle del Cauca)	19.000	20.000	19.375	-		Cali, Santa Elena	30.500	32.000	31.125	-	
Pereira, La 41	22.000	22.000	22.000	=		Cartagena, Bazurto	25.000	25.200	25.067	-	
Popayán, Plaza de mercado del barrio Bolívar	11.000	11.400	11.200	+		Cúcuta, Cenabastos	26.000	27.000	26.667	=	
Tunja, Complejo de Servicios del Sur	15.000	16.000	15.333	-		Cúcuta, La Nueva Sexta	27.000	27.000	27.000	=	
Carne de cerdo, tocino papada						Florencia (Caquetá)	25.000	25.000	25.000	=	
Bogotá, D.C., Frigorífico Ble Ltda.	15.800	16.000	15.933	-		Ibagué, Plaza La 21	25.000	26.900	25.967	-	
Bogotá, D.C., Frigorífico Guadalupe	13.000	13.500	13.333	-		Malambo (Atlántico), Carnes y carnes	31.400	31.400	31.400	=	
Bogotá, D.C., Plaza Las Flores	16.000	16.500	16.167	+		Manizales, Centro Galerías	23.000	28.000	26.000	=	
Buenaventura (Valle del Cauca)	15.000	15.000	15.000	-		Medellín, Central Mayorista de Antioquia	32.800	34.800	33.900	=	
Cali, Santa Elena	16.000	17.000	16.475	+		Medellín, Plaza Minorista "José María Villa"	29.000	30.000	29.600	+	
Cúcuta, Cenabastos	16.000	16.000	16.000	=		Montería, Mercado del Sur	24.000	24.000	24.000	=	
Cúcuta, La Nueva Sexta	16.000	17.000	16.667	=		Neiva, Surabastos	24.000	25.000	24.667	=	
Ibagué, Plaza La 21	14.000	15.900	14.633	-		Palmira (Valle del Cauca)	29.500	30.500	30.125	+	
Manizales, Centro Galerías	14.000	18.000	16.000	=		Pasto, El Potrerillo	24.000	26.000	25.000	=	
Medellín, Central Mayorista de Antioquia	16.500	16.900	16.650	-		Pereira, La 41	27.000	28.000	27.500	=	
Medellín, Plaza Minorista "José María Villa"	15.000	16.000	15.625	-		Popayán, Plaza de mercado del barrio Bolívar	26.000	27.000	26.333	+	
Pereira, La 41	18.000	18.000	18.000	=		Sincelejo, Nuevo Mercado	24.000	24.000	24.000	=	
Tuluá (Valle del Cauca)	15.500	17.000	16.250	-		Tuluá (Valle del Cauca)	30.000	30.980	30.490	-	
Carne de res, bola de brazo						Valledupar, Mercado Nuevo	27.000	28.000	27.333	=	
Barranquilla, Barranquillita	26.000	27.000	26.667	+		Villavicencio, CAV	23.500	24.000	23.875	=	
Barranquilla, Granabastos	25.900	26.000	25.967	+		Yopal (Casanare)	25.000	25.000	25.000	=	
Bogotá, D.C., Paloquemao	24.500	26.000	25.167	+		Carne de res, bota					
Buenaventura (Valle del Cauca)	28.000	28.000	28.000	+		Barranquilla, Barranquillita	26.000	27.000	26.667	+	
Cali, Santa Elena	28.000	29.500	28.750	+		Barranquilla, Granabastos	25.900	26.000	25.967	+	
Cartagena, Bazurto	25.000	25.200	25.067	-		Bogotá, D.C., Frigorífico Ble Ltda.	24.500	26.000	25.167	-	
Cúcuta, Cenabastos	26.000	27.000	26.333	-		Bogotá, D.C., Frigorífico Guadalupe	24.000	25.000	24.333	+	
Cúcuta, La Nueva Sexta	27.000	28.000	27.333	+		Bogotá, D.C., Paloquemao	24.500	26.000	25.167	-	
Ibagué, Plaza La 21	24.000	26.900	25.633	-		Bucaramanga, Frigoríficos	34.500	34.700	34.600	=	
Malambo (Atlántico), Carnes y carnes	31.400	31.400	31.400	-		Cartagena, Bazurto	25.000	25.200	25.067	-	
Manizales, Centro Galerías	23.000	28.000	24.667	=		Cúcuta, Cenabastos	26.000	27.000	26.333	-	
Medellín, Central Mayorista de Antioquia	32.800	34.800	33.900	=		Ibagué, Plaza La 21	25.000	26.900	25.967	-	
						Malambo (Atlántico), Carnes y carnes	31.400	31.400	31.400	=	

Cuadro 7. Mercados mayoristas. Precios de venta de carnes (continuación)
2023 (16 al 22 de septiembre)

Productos y mercados	Pesos por kilogramo				Tendencia	Productos y mercados	Pesos por kilogramo				Tendencia
	Mínimo	Máximo	Medio				Mínimo	Máximo	Medio		
Carne de res, bota (continuación)						Carne de res, centro de pierna (continuación)					
Manizales, Centro Galerías	23.000	28.000	24.667	-		Medellín, Plaza Minorista "José María Villa"	29.000	30.000	29.600	+	
Medellín, Central Mayorista de Antioquia	33.000	34.500	33.625	=		Montería, Mercado del Sur	24.000	24.000	24.000	=	
Medellín, Plaza Minorista "José María Villa"	29.000	30.000	29.600	+		Pereira, La 41	28.000	28.000	28.000	=	
Montería, Mercado del Sur	24.000	24.000	24.000	=		Sincelejo, Nuevo Mercado	24.000	24.000	24.000	=	
Sincelejo, Nuevo Mercado	24.000	24.000	24.000	=		Valledupar, Mercado Nuevo	27.000	28.000	27.333	=	
Valledupar, Mercado Nuevo	26.000	28.000	27.000	=		Villavicencio, CAV	23.500	24.000	23.875	=	
Villavicencio, CAV	23.500	24.000	23.875	=		Yopal (Casanare)	25.000	25.000	25.000	=	
Yopal (Casanare)	25.000	25.000	25.000	=							
Carne de res, cadera						Carne de res, chatas					
Barranquilla, Barranquillita	26.000	27.000	26.667	-		Barranquilla, Barranquillita	27.000	28.000	27.333	+	
Barranquilla, Granabastos	27.000	27.100	27.033	+		Barranquilla, Granabastos	27.000	27.200	27.100	-	
Bogotá, D.C., Frigorífico Ble Ltda.	24.500	26.000	25.167	-		Bogotá, D.C., Frigorífico Ble Ltda.	32.000	33.000	32.333	+	
Bogotá, D.C., Frigorífico Guadalupe	24.000	25.000	24.333	+		Bogotá, D.C., Frigorífico Guadalupe	31.000	32.000	31.333	+	
Bogotá, D.C., Paloquemao	24.500	26.000	25.167	-		Bogotá, D.C., Paloquemao	32.000	33.000	32.333	-	
Bucaramanga, Frigoríficos	40.600	43.700	42.150	=		Bucaramanga, Frigoríficos	55.000	62.500	58.750	=	
Buenaventura (Valle del Cauca)	28.000	28.000	28.000	-		Cali, Santa Elena	39.700	41.000	40.425	=	
Cali, Santa Elena	29.500	31.000	30.250	+		Cartagena, Bazurto	26.000	30.000	27.667	+	
Cartagena, Bazurto	25.000	25.200	25.067	-		Cúcuta, Cenabastos	35.000	35.000	35.000	-	
Cúcuta, Cenabastos	27.000	27.000	27.000	=		Cúcuta, La Nueva Sexta	36.000	37.000	36.333	=	
Ibagué, Plaza La 21	25.000	26.900	25.967	-		Ibagué, Plaza La 21	30.000	33.900	31.967	+	
Malambo (Atlántico), Carnes y carnes	31.400	31.400	31.400	=		Malambo (Atlántico), Carnes y carnes	36.500	36.500	36.500	+	
Manizales, Centro Galerías	23.000	28.000	25.667	-		Medellín, Central Mayorista de Antioquia	48.100	52.800	50.800	=	
Medellín, Central Mayorista de Antioquia	33.000	34.500	34.000	+		Medellín, Plaza Minorista "José María Villa"	40.000	42.000	40.875	+	
Medellín, Plaza Minorista "José María Villa"	29.900	31.000	30.225	+		Montería, Mercado del Sur	30.000	31.000	30.250	=	
Montería, Mercado del Sur	24.000	24.000	24.000	=		Palmira (Valle del Cauca)	35.500	36.500	36.000	-	
Palmira (Valle del Cauca)	29.000	30.000	29.500	=		Pasto, El Potrerillo	24.000	30.000	26.500	=	
Pasto, El Potrerillo	24.000	26.000	25.000	=		Pereira, La 41	34.000	34.000	34.000	=	
Pereira, La 41	27.000	28.000	27.500	=		Popayán, Plaza de mercado del barrio Bolívar	37.000	38.000	37.667	+	
Popayán, Plaza de mercado del barrio Bolívar	28.000	28.000	28.000	=		Sincelejo, Nuevo Mercado	24.000	24.000	24.000	=	
Sincelejo, Nuevo Mercado	24.000	24.000	24.000	=		Tuluá (Valle del Cauca)	36.000	37.000	36.500	+	
Tuluá (Valle del Cauca)	30.000	30.980	30.490	-		Valledupar, Mercado Nuevo	32.000	34.000	32.667	=	
Valledupar, Mercado Nuevo	27.000	28.000	27.333	=		Villavicencio, CAV	27.000	28.000	27.500	+	
Villavicencio, CAV	23.500	24.000	23.875	=		Yopal (Casanare)	26.000	28.000	27.000	-	
Yopal (Casanare)	25.000	25.000	25.000	=							
Carne de res, centro de pierna						Carne de res, cogote					
Barranquilla, Barranquillita	26.000	27.000	26.667	+		Bogotá, D.C., Frigorífico Ble Ltda.	19.000	20.000	19.333	=	
Barranquilla, Granabastos	25.900	26.000	25.967	=		Bogotá, D.C., Frigorífico Guadalupe	18.000	19.000	18.667	-	
Bogotá, D.C., Frigorífico Ble Ltda.	24.500	26.000	25.167	-		Bogotá, D.C., Paloquemao	22.000	22.500	22.167	+	
Bogotá, D.C., Frigorífico Guadalupe	24.000	25.000	24.333	+		Ibagué, Plaza La 21	13.000	15.900	14.300	+	
Bogotá, D.C., Paloquemao	24.500	26.000	25.167	-		Montería, Mercado del Sur	20.000	21.000	20.250	=	
Bucaramanga, Frigoríficos	37.950	39.600	38.775	=		Pereira, La 41	22.000	22.000	22.000	=	
Cartagena, Bazurto	25.000	25.200	25.067	-							
Cúcuta, Cenabastos	26.000	27.000	26.333	=		Carne de res, costilla					
Cúcuta, La Nueva Sexta	27.000	27.000	27.000	+		Barranquilla, Barranquillita	16.000	17.000	16.667	+	
Ibagué, Plaza La 21	25.000	26.900	25.967	-		Bogotá, D.C., Frigorífico Ble Ltda.	19.000	20.000	19.500	+	
Malambo (Atlántico), Carnes y carnes	29.000	29.000	29.000	+		Bogotá, D.C., Frigorífico Guadalupe	19.000	20.000	19.500	=	
Manizales, Centro Galerías	24.000	28.000	26.333	=		Bogotá, D.C., Paloquemao	19.000	20.000	19.667	-	
Medellín, Central Mayorista de Antioquia	33.000	34.500	34.000	-		Bucaramanga, Frigoríficos	45.000	48.000	46.500	=	
						Buenaventura (Valle del Cauca)	19.000	20.000	19.333	-	
						Cali, Santa Elena	17.000	18.000	17.500	+	

Cuadro 7. Mercados mayoristas. Precios de venta de carnes (continuación)
2023 (16 al 22 de septiembre)

Productos y mercados	Pesos por kilogramo				Tendencia	Productos y mercados	Pesos por kilogramo				Tendencia
	Mínimo	Máximo	Medio				Mínimo	Máximo	Medio		
Carne de res, costilla (continuación)						Carne de res, lomo de brazo (continuación)					
Cartagena, Bazurto	14.000	14.000	14.000	=		Pasto, El Potrerillo	22.000	26.000	24.500	=	
Cúcuta, Cenabastos	18.000	18.000	18.000	-		Pereira, La 41	28.000	28.000	28.000	+	
Cúcuta, La Nueva Sexta	20.000	20.000	20.000	-		Popayán, Plaza de mercado del barrio Bolívar	26.000	27.000	26.333	+	
Ibagué, Plaza La 21	15.000	17.000	16.300	-		Sincelejo, Nuevo Mercado	20.000	20.000	20.000	=	
Malambo (Atlántico), Carnes y carnes	18.000	18.000	18.000	+		Valledupar, Mercado Nuevo	26.000	28.000	27.000	=	
Manizales, Centro Galerías	16.000	18.000	16.667	=		Carne de res, lomo fino					
Medellín, Central Mayorista de Antioquia	19.000	20.000	19.500	-		Barranquilla, Barranquillita	41.000	42.000	41.667	+	
Medellín, Plaza Minorista "José María Villa"	15.000	15.600	15.275	=		Barranquilla, Granabastos	42.000	43.000	42.667	=	
Montería, Mercado del Sur	12.000	13.000	12.500	=		Bogotá, D.C., Frigorífico Ble Ltda.	40.000	42.000	41.333	-	
Pasto, El Potrerillo	18.000	24.000	21.500	=		Bogotá, D.C., Frigorífico Guadalupe	41.000	42.000	41.667	+	
Pereira, La 41	12.000	12.000	12.000	=		Bogotá, D.C., Paloquemao	42.000	43.000	42.333	+	
Popayán, Plaza de mercado del barrio Bolívar	16.000	16.600	16.200	+		Bucaramanga, Frigoríficos	76.400	85.400	80.900	=	
Tuluá (Valle del Cauca)	15.600	16.000	15.800	-		Buenaventura (Valle del Cauca)	30.000	32.000	31.333	+	
Valledupar, Mercado Nuevo	16.000	18.000	16.667	=		Cartagena, Bazurto	43.000	48.000	45.333	+	
Villavicencio, CAV	20.000	22.000	21.000	-		Cúcuta, Cenabastos	35.000	36.000	35.667	=	
Yopal (Casanare)	18.000	18.000	18.000	=		Cúcuta, La Nueva Sexta	35.000	36.000	35.667	+	
Carne de res en canal						Ibagué, Plaza La 21	40.000	40.000	40.000	+	
Arauca (Arauca)	22.000	22.000	22.000	=		Malambo (Atlántico), Carnes y carnes	53.600	53.600	53.600	+	
Ibagué, Plaza La 21	16.000	16.400	16.133	-		Manizales, Centro Galerías	29.000	34.000	31.000	=	
Popayán, Plaza de mercado del barrio Bolívar	15.500	15.700	15.600	+		Medellín, Central Mayorista de Antioquia	50.500	55.800	53.650	-	
Carne de res, falda						Medellín, Plaza Minorista "José María Villa"	46.200	48.000	46.925	-	
Barranquilla, Barranquillita	20.000	21.000	20.667	-		Montería, Mercado del Sur	40.000	41.000	40.500	+	
Barranquilla, Granabastos	22.000	22.200	22.100	+		Palmira (Valle del Cauca)	34.500	35.500	35.000	+	
Bogotá, D.C., Frigorífico Ble Ltda.	21.000	22.000	21.667	+		Pasto, El Potrerillo	26.000	30.000	28.000	=	
Bogotá, D.C., Frigorífico Guadalupe	20.000	20.000	20.000	+		Pereira, La 41	34.000	36.000	35.000	-	
Bogotá, D.C., Paloquemao	23.000	24.000	23.333	-		Popayán, Plaza de mercado del barrio Bolívar	39.000	40.000	39.333	+	
Buenaventura (Valle del Cauca)	23.000	24.000	23.333	-		Sincelejo, Nuevo Mercado	26.000	26.000	26.000	=	
Cali, Santa Elena	18.600	19.500	19.025	+		Valledupar, Mercado Nuevo	35.000	37.000	36.000	=	
Cartagena, Bazurto	23.000	23.000	23.000	+		Villavicencio, CAV	36.000	37.000	36.750	+	
Cúcuta, Cenabastos	23.000	24.000	23.333	=		Yopal (Casanare)	31.000	32.000	31.500	=	
Cúcuta, La Nueva Sexta	25.000	25.000	25.000	+		Carne de res molida, murillo					
Ibagué, Plaza La 21	20.000	22.000	21.300	-		Bogotá, D.C., Frigorífico Ble Ltda.	19.000	19.000	19.000	-	
Malambo (Atlántico), Carnes y carnes	28.000	28.000	28.000	+		Bogotá, D.C., Frigorífico Guadalupe	19.000	19.000	19.000	-	
Manizales, Centro Galerías	18.000	20.000	19.000	=		Bogotá, D.C., Paloquemao	22.000	22.000	22.000	=	
Medellín, Central Mayorista de Antioquia	30.000	31.500	30.750	+		Florencia (Caquetá)	21.000	22.000	21.667	=	
Medellín, Plaza Minorista "José María Villa"	26.000	27.000	26.575	+		Ibagué, Plaza La 21	19.000	19.900	19.300	=	
Montería, Mercado del Sur	23.000	23.000	23.000	=		Carne de res, morrillo					
Palmira (Valle del Cauca)	18.500	19.000	18.750	-		Bogotá, D.C., Frigorífico Ble Ltda.	22.000	22.000	22.000	+	
Pasto, El Potrerillo	18.000	24.000	20.500	=		Bogotá, D.C., Frigorífico Guadalupe	20.000	21.000	20.333	-	
Pereira, La 41	22.000	22.000	22.000	=		Bogotá, D.C., Paloquemao	22.000	23.000	22.667	-	
Popayán, Plaza de mercado del barrio Bolívar	18.000	18.000	18.000	=		Buenaventura (Valle del Cauca)	22.000	23.000	22.333	-	
Tuluá (Valle del Cauca)	19.500	20.000	19.750	+		Cali, Santa Elena	27.500	29.000	28.250	-	
Carne de res, lomo de brazo						Cúcuta, Cenabastos	24.000	25.000	24.667	=	
Bogotá, D.C., Paloquemao	25.000	25.000	25.000	+		Cúcuta, La Nueva Sexta	26.000	26.000	26.000	=	
Cúcuta, Cenabastos	23.000	24.000	23.333	-		Florencia (Caquetá)	19.000	20.000	19.667	+	
Cúcuta, La Nueva Sexta	25.000	25.000	25.000	=		Ibagué, Plaza La 21	19.000	21.900	20.633	+	
Montería, Mercado del Sur	24.000	24.000	24.000	=		Malambo (Atlántico), Carnes y carnes	24.600	24.600	24.600	=	

Cuadro 7. Mercados mayoristas. Precios de venta de carnes (continuación)
2023 (16 al 22 de septiembre)

Productos y mercados	Pesos por kilogramo				Tendencia	Productos y mercados	Pesos por kilogramo				Tendencia
	Mínimo	Máximo	Medio				Mínimo	Máximo	Medio		
Carne de res, morrillo (continuación)						Carne de res, murillo (continuación)					
Medellín, Central Mayorista de Antioquia	28.000	31.000	29.325	=		Villavicencio, CAV	20.000	22.000	20.750	-	
Medellín, Plaza Minorista "José María Villa"	26.000	27.500	26.750	=		Yopal (Casanare)	20.000	20.000	20.000	=	
Montería, Mercado del Sur	20.000	21.000	20.250	=		Carne de res, paletero					
Palmira (Valle del Cauca)	28.000	29.000	28.625	+		Bogotá, D.C., Paloquemao	22.000	22.000	22.000	-	
Pasto, El Potrerillo	20.000	25.000	22.750	=		Cúcuta, Cenabastos	24.000	25.000	24.667	=	
Pereira, La 41	25.000	25.000	25.000	=		Cúcuta, La Nueva Sexta	25.000	25.000	25.000	=	
Popayán, Plaza de mercado del barrio Bolívar	24.000	24.000	24.000	=		Ibagué, Plaza La 21	14.000	15.900	14.967	+	
Tuluá (Valle del Cauca)	22.980	24.000	23.490	-		Malambo (Atlántico), Carnes y carnes	22.500	22.500	22.500	-	
Villavicencio, CAV	21.000	22.000	21.500	=		Manizales, Centro Galerías	22.000	26.000	23.667	-	
Yopal (Casanare)	20.000	22.000	21.000	-		Medellín, Central Mayorista de Antioquia	28.100	29.900	29.100	=	
Carne de res, muchacho						Medellín, Plaza Minorista "José María Villa"	26.500	27.500	26.950	-	
Barranquilla, Barranquillita	26.000	27.000	26.667	+		Montería, Mercado del Sur	24.000	24.000	24.000	=	
Barranquilla, Granabastos	26.100	26.200	26.167	-		Pereira, La 41	27.000	28.000	27.500	=	
Bogotá, D.C., Frigorífico Ble Ltda.	27.000	28.000	27.667	+		Sincelejo, Nuevo Mercado	22.000	22.000	22.000	=	
Bogotá, D.C., Frigorífico Guadalupe	27.000	28.000	27.333	-		Valledupar, Mercado Nuevo	24.000	27.000	25.667	=	
Bogotá, D.C., Paloquemao	28.000	29.500	28.833	+		Carne de res, pecho					
Bucaramanga, Frigoríficos	39.900	40.200	40.050	=		Bogotá, D.C., Frigorífico Ble Ltda.	22.500	23.000	22.700	-	
Buenaventura (Valle del Cauca)	27.000	28.000	27.667	+		Bogotá, D.C., Frigorífico Guadalupe	21.000	21.000	21.000	-	
Cali, Santa Elena	29.000	30.400	29.725	+		Bogotá, D.C., Paloquemao	23.000	24.000	23.667	+	
Cartagena, Bazurto	23.000	25.200	24.067	+		Bucaramanga, Frigoríficos	29.600	32.700	31.150	=	
Cúcuta, Cenabastos	25.000	26.000	25.333	=		Buenaventura (Valle del Cauca)	23.000	24.000	23.667	+	
Cúcuta, La Nueva Sexta	25.000	26.000	25.667	=		Cali, Santa Elena	27.500	28.500	27.900	+	
Ibagué, Plaza La 21	24.000	25.900	24.767	-		Cúcuta, Cenabastos	24.000	24.000	24.000	=	
Malambo (Atlántico), Carnes y carnes	31.400	31.400	31.400	=		Cúcuta, La Nueva Sexta	25.000	25.000	25.000	=	
Manizales, Centro Galerías	25.000	28.000	26.333	=		Ibagué, Plaza La 21	23.000	23.900	23.433	-	
Medellín, Central Mayorista de Antioquia	30.800	34.300	32.850	=		Manizales, Centro Galerías	20.000	23.000	21.333	=	
Medellín, Plaza Minorista "José María Villa"	29.000	30.000	29.600	+		Medellín, Central Mayorista de Antioquia	23.500	26.600	25.000	=	
Montería, Mercado del Sur	24.000	24.000	24.000	=		Medellín, Plaza Minorista "José María Villa"	23.200	24.400	23.775	+	
Palmira (Valle del Cauca)	28.000	29.000	28.375	+		Montería, Mercado del Sur	22.000	23.000	22.250	=	
Pasto, El Potrerillo	24.000	26.000	25.000	=		Palmira (Valle del Cauca)	27.000	28.000	27.750	+	
Pereira, La 41	27.000	28.000	27.500	=		Pasto, El Potrerillo	18.000	24.000	21.500	=	
Popayán, Plaza de mercado del barrio Bolívar	26.000	27.000	26.333	+		Pereira, La 41	24.000	24.000	24.000	=	
Sincelejo, Nuevo Mercado	24.000	24.000	24.000	=		Popayán, Plaza de mercado del barrio Bolívar	24.000	24.000	24.000	=	
Tuluá (Valle del Cauca)	29.980	30.000	29.990	-		Tuluá (Valle del Cauca)	26.000	26.000	26.000	=	
Valledupar, Mercado Nuevo	27.000	28.000	27.333	=		Valledupar, Mercado Nuevo	24.000	26.000	24.667	=	
Villavicencio, CAV	23.500	24.000	23.875	=		Carne de res, punta de anca					
Yopal (Casanare)	25.000	25.000	25.000	=		Barranquilla, Barranquillita	26.000	27.000	26.667	+	
Carne de res, murillo						Barranquilla, Granabastos	27.000	27.100	27.033	=	
Bogotá, D.C., Frigorífico Ble Ltda.	19.000	20.000	19.667	=		Bogotá, D.C., Frigorífico Ble Ltda.	30.000	31.000	30.333	+	
Bogotá, D.C., Frigorífico Guadalupe	19.000	19.500	19.167	+		Bogotá, D.C., Frigorífico Guadalupe	30.000	31.000	30.667	+	
Bogotá, D.C., Paloquemao	21.000	21.000	21.000	-		Bogotá, D.C., Paloquemao	28.000	29.000	28.667	=	
Bucaramanga, Frigoríficos	26.400	29.200	27.800	=		Bucaramanga, Frigoríficos	57.900	65.400	61.650	=	
Cúcuta, Cenabastos	25.000	25.000	25.000	=		Buenaventura (Valle del Cauca)	30.000	31.000	30.333	+	
Cúcuta, La Nueva Sexta	25.000	26.000	25.667	+		Cali, Santa Elena	39.000	40.000	39.625	=	
Ibagué, Plaza La 21	19.000	21.900	20.300	-		Cartagena, Bazurto	26.000	30.000	27.667	+	
Manizales, Centro Galerías	20.000	22.000	20.667	=		Cúcuta, Cenabastos	30.000	32.000	30.667	-	
Medellín, Central Mayorista de Antioquia	25.500	27.800	26.650	=		Cúcuta, La Nueva Sexta	33.000	35.000	34.333	=	
Montería, Mercado del Sur	19.000	20.000	19.250	=		Ibagué, Plaza La 21	28.000	32.900	30.967	=	
Neiva, Surabastos	18.000	19.000	18.333	=							

Cuadro 7. Mercados mayoristas. Precios de venta de carnes (continuación)
2023 (16 al 22 de septiembre)

Productos y mercados	Pesos por kilogramo				Tendencia	Productos y mercados	Pesos por kilogramo				Tendencia
	Mínimo	Máximo	Medio				Mínimo	Máximo	Medio		
Carne de res, punta de anca (continuación)						Menudencias de pollo (continuación)					
Malambo (Atlántico), Carnes y carnes	43.000	43.000	43.000		+	Ibagué, Plaza La 21	2.500	2.500	2.500		=
Manizales, Centro Galerías	29.000	34.000	31.000		=	Montería, Mercado del Sur	5.000	5.500	5.250		=
Medellín, Central Mayorista de Antioquia	43.500	44.500	43.925		-	Neiva, Surabastos	3.800	4.000	3.933		-
Medellín, Plaza Minorista "José María Villa"	46.900	48.000	47.350		+	Pasto, El Potrerillo	2.600	3.000	2.700		+
Montería, Mercado del Sur	30.000	31.000	30.500		=	Popayán, Plaza de mercado del barrio Bolívar	4.000	4.200	4.133		+
Palmira (Valle del Cauca)	35.000	36.000	35.625		+	Villavicencio, CAV	3.000	3.600	3.250		-
Pasto, El Potrerillo	22.000	26.000	24.500		=	Muslos de pollo con rabadilla					
Pereira, La 41	34.000	34.000	34.000		=	Medellín, Plaza Minorista "José María Villa"	7.400	7.900	7.650		+
Popayán, Plaza de mercado del barrio Bolívar	36.000	36.000	36.000		=	Muslos de pollo sin rabadilla					
Sincelejo, Nuevo Mercado	24.000	24.000	24.000		=	Arauca (Arauca)	8.000	8.000	8.000		+
Tuluá (Valle del Cauca)	36.000	42.500	39.250		+	Bogotá, D.C., Frigorífico Ble Ltda.	14.000	15.000	14.667		+
Valledupar, Mercado Nuevo	34.000	34.000	34.000		=	Bogotá, D.C., Frigorífico Guadalupe	11.800	12.200	12.000		-
Villavicencio, CAV	26.000	27.000	26.500		+	Bogotá, D.C., Paloquemao	12.000	12.000	12.000		-
Yopal (Casanare)	26.000	28.000	27.000		-	Bogotá, D.C., Plaza Las Flores	10.600	11.000	10.800		+
Carne de res, sobrebarriga						Bucaramanga, Frigoríficos	11.400	14.300	12.850		+
Barranquilla, Barranquillita	22.000	23.000	22.667		-	Medellín, Central Mayorista de Antioquia	9.500	10.500	10.125		+
Barranquilla, Granabastos	22.000	22.200	22.100		+	Villavicencio, CAV	12.000	12.000	12.000		-
Bogotá, D.C., Frigorífico Ble Ltda.	23.000	23.000	23.000		+	Pechuga de pollo					
Bogotá, D.C., Frigorífico Guadalupe	21.000	22.000	21.333		-	Arauca (Arauca)	10.900	11.200	11.000		=
Bogotá, D.C., Paloquemao	24.000	25.000	24.333		+	Armenia, Mercar	14.000	14.000	14.000		+
Bucaramanga, Frigoríficos	32.700	35.200	33.950		=	Barranquilla, Barranquillita	11.000	11.200	11.067		+
Buenaventura (Valle del Cauca)	23.500	24.000	23.833		+	Barranquilla, Granabastos	11.200	11.200	11.200		+
Cali, Santa Elena	28.000	29.000	28.625		+	Bogotá, D.C., Frigorífico Ble Ltda.	16.000	16.200	16.067		+
Cartagena, Bazurto	21.500	22.000	21.833		+	Bogotá, D.C., Frigorífico Guadalupe	14.000	14.200	14.067		-
Cúcuta, Cenabastos	24.000	25.000	24.667		=	Bogotá, D.C., Paloquemao	16.000	16.000	16.000		-
Cúcuta, La Nueva Sexta	25.000	26.000	25.333		=	Bogotá, D.C., Plaza Las Flores	14.000	14.000	14.000		+
Florencia (Caquetá)	15.000	16.000	15.333		=	Bucaramanga, Frigoríficos	15.800	18.100	16.767		=
Ibagué, Plaza La 21	20.000	22.200	21.367		-	Buenaventura (Valle del Cauca)	14.600	15.000	14.733		-
Malambo (Atlántico), Carnes y carnes	28.000	28.000	28.000		=	Cali, Galería Alameda	13.500	13.700	13.600		+
Manizales, Centro Galerías	22.000	24.000	23.000		=	Cali, Santa Elena	13.400	14.000	13.650		-
Medellín, Central Mayorista de Antioquia	26.600	27.900	27.225		=	Cartagena, Bazurto	12.400	12.900	12.575		-
Medellín, Plaza Minorista "José María Villa"	26.000	27.200	26.675		+	Cúcuta, Cenabastos	13.000	13.500	13.300		=
Montería, Mercado del Sur	20.000	21.000	20.250		=	Florencia (Caquetá)	15.500	15.800	15.600		+
Neiva, Surabastos	19.000	20.000	19.667		=	Ibagué, Plaza La 21	13.000	13.600	13.200		+
Palmira (Valle del Cauca)	28.000	28.500	28.250		+	Manizales, Centro Galerías	13.800	14.500	14.233		=
Pasto, El Potrerillo	18.000	24.000	21.500		=	Medellín, Central Mayorista de Antioquia	14.000	14.500	14.300		=
Pereira, La 41	25.000	25.000	25.000		=	Medellín, Plaza Minorista "José María Villa"	11.400	12.500	11.700		+
Popayán, Plaza de mercado del barrio Bolívar	26.000	27.000	26.333		+	Montería, Mercado del Sur	12.000	12.500	12.375		-
Sincelejo, Nuevo Mercado	20.000	20.000	20.000		=	Neiva, Surabastos	13.600	14.000	13.867		=
Tuluá (Valle del Cauca)	26.000	26.000	26.000		=	Palmira (Valle del Cauca)	14.000	14.400	14.300		+
Valledupar, Mercado Nuevo	24.000	26.000	24.667		=	Pasto, El Potrerillo	20.000	21.000	20.250		=
Villavicencio, CAV	20.000	21.000	20.750		-	Popayán, Plaza de mercado del barrio Bolívar	13.200	13.600	13.467		+
Yopal (Casanare)	22.000	22.000	22.000		+	Santa Marta (Magdalena)	12.000	14.200	12.850		=
Menudencias de pollo						Sincelejo, Nuevo Mercado	13.600	14.000	13.900		-
Armenia, Mercar	7.000	7.200	7.067		+	Tuluá (Valle del Cauca)	16.000	17.200	16.600		-
Florencia (Caquetá)	5.000	5.000	5.000		=	Valledupar, Mercado Nuevo	11.000	11.800	11.400		-
						Villavicencio, CAV	13.200	13.400	13.350		-

Cuadro 7. Mercados mayoristas. Precios de venta de carnes (conclusión)
2023 (16 al 22 de septiembre)

Productos y mercados	Pesos por kilogramo				Tendencia	Productos y mercados	Pesos por kilogramo				Tendencia
	Mínimo	Máximo	Medio				Mínimo	Máximo	Medio		
Pierna pernil con rabadilla						Piernas de pollo (continuación)					
Arauca (Arauca)	6.500	6.500	6.500		=	Cúcuta, Cenabastos	8.700	9.500	9.133		=
Armenia, Mercar	13.000	13.000	13.000		=	Manizales, Centro Galerías	9.000	9.900	9.400		=
Barranquilla, Barranquillita	6.600	6.700	6.667		+	Medellín, Central Mayorista de Antioquia	10.800	12.000	11.300		=
Barranquilla, Granabastos	6.300	6.400	6.350		-	Medellín, Plaza Minorista "José María Villa"	7.900	8.400	8.100		+
Bogotá, D.C., Plaza Las Flores	9.500	9.800	9.600		=	Montería, Mercado del Sur	8.000	8.000	8.000		=
Bucaramanga, Frigoríficos	8.900	9.800	9.467		=	Palmira (Valle del Cauca)	10.300	10.400	10.375		-
Buenaventura (Valle del Cauca)	9.000	9.200	9.133		+	Popayán, Plaza de mercado del barrio Bolívar	10.600	10.800	10.667		+
Cali, Galería Alameda	7.800	8.200	8.000		+	Tuluá (Valle del Cauca)	12.400	13.000	12.700		+
Cali, Santa Elena	8.400	8.800	8.600		-	Villavicencio, CAV	11.600	12.000	11.900		-
Cartagena, Bazurto	7.200	7.500	7.350		+	Pollo entero congelado sin vísceras					
Cúcuta, Cenabastos	8.500	8.600	8.533		=	Barranquilla, Barranquillita	8.600	8.700	8.667		+
Florencia (Cauquetá)	11.000	11.000	11.000		-	Barranquilla, Granabastos	8.400	8.500	8.450		-
Ibagué, Plaza La 21	9.000	9.600	9.333		+	Cali, Galería Alameda	10.800	11.200	11.000		=
Medellín, Central Mayorista de Antioquia	9.000	9.800	9.525		=	Cali, Santa Elena	10.800	11.200	11.050		=
Medellín, Plaza Minorista "José María Villa"	7.600	8.000	7.850		n.d.	Cartagena, Bazurto	9.000	9.100	9.025		+
Montería, Mercado del Sur	7.200	7.500	7.275		+	Medellín, Central Mayorista de Antioquia	12.500	13.800	13.125		-
Neiva, Surabastos	9.600	9.800	9.733		=	Medellín, Plaza Minorista "José María Villa"	10.500	10.800	10.675		+
Palmira (Valle del Cauca)	9.000	9.300	9.125		+	Montería, Mercado del Sur	8.700	9.400	9.025		+
Pasto, El Potrerillo	10.000	10.000	10.000		=	Popayán, Plaza de mercado del barrio Bolívar	10.000	10.400	10.267		+
Santa Marta (Magdalena)	6.600	8.200	7.375		=	Santa Marta (Magdalena)	8.600	10.500	9.375		-
Sincelejo, Nuevo Mercado	7.200	7.600	7.500		-	Valledupar, Mercado Nuevo	8.500	8.600	8.550		-
Tuluá (Valle del Cauca)	13.600	14.000	13.800		+	Pollo entero fresco sin vísceras					
Valledupar, Mercado Nuevo	5.900	6.600	6.250		-	Armenia, Mercar	14.000	14.000	14.000		=
Villavicencio, CAV	9.600	10.400	10.000		-	Bogotá, D.C., Frigorífico Ble Ltda.	12.000	13.000	12.533		-
Pierna pernil sin rabadilla						Bogotá, D.C., Frigorífico Guadalupe	10.800	11.000	10.933		+
Bogotá, D.C., Frigorífico Ble Ltda.	15.000	15.000	15.000		+	Bogotá, D.C., Paloquemao	12.000	12.500	12.167		=
Bogotá, D.C., Frigorífico Guadalupe	10.800	11.000	10.933		-	Bogotá, D.C., Plaza Las Flores	10.000	10.500	10.333		+
Bogotá, D.C., Paloquemao	12.600	13.000	12.800		-	Cúcuta, Cenabastos	10.500	11.000	10.833		=
Bogotá, D.C., Plaza Las Flores	11.000	11.200	11.133		-	Ibagué, Plaza La 21	11.000	11.400	11.200		+
Bucaramanga, Frigoríficos	10.100	12.700	11.233		=	Palmira (Valle del Cauca)	10.800	11.000	10.900		+
Piernas de pollo						Pasto, El Potrerillo	11.000	11.500	11.250		=
Armenia, Mercar	12.000	12.000	12.000		+	Sincelejo, Nuevo Mercado	10.000	10.400	10.100		-
Bogotá, D.C., Frigorífico Ble Ltda.	15.500	16.000	15.833		-	Tuluá (Valle del Cauca)	14.000	14.000	14.000		=
Bogotá, D.C., Frigorífico Guadalupe	12.600	13.000	12.867		+	Villavicencio, CAV	10.800	11.300	11.025		=
Bogotá, D.C., Paloquemao	12.000	12.500	12.167		-	Rabadillas de pollo					
Bogotá, D.C., Plaza Las Flores	11.000	11.500	11.167		-	Manizales, Centro Galerías	4.500	5.000	4.750		=
Bucaramanga, Frigoríficos	11.900	14.400	12.983		=						
Cali, Santa Elena	9.400	10.000	9.650		=						

TENDENCIAS

---	-	+	+++
Variación mayor al -20 %	Variación entre 0 % y -10 %	Variación entre 0 % y 10 %	Variación mayor al 20 %
--	=	++	n. d.
Variación entre -10 % y -20 %	Variación igual a 0 %	Variación entre 10 % y 20 %	No determinado

Cuadro 8. Mercados mayoristas. Precios de venta de pescados 2023 (16 al 22 de septiembre)

Productos y mercados	Pesos por kilogramo			
	Mínimo	Máximo	Medio	Tendencia
Almejas sin concha				
Bogotá, D.C., Corabastos	15.000	15.500	15.333	-
Bogotá, D.C., Paloquemao	15.000	16.000	15.667	+
Cali, Galería Alameda	18.000	20.000	19.000	-
Medellín, Central Mayorista de Antioquia	23.600	24.000	23.867	+
Bagre rayado en postas congelado				
Armenia, Mercar	32.000	33.000	32.500	+
Bogotá, D.C., Corabastos	33.000	34.000	33.333	+
Bogotá, D.C., Paloquemao	29.000	32.000	30.333	-
Medellín, Central Mayorista de Antioquia	37.000	37.500	37.200	+
Tunja, Complejo de Servicios del Sur	30.000	32.000	30.667	-
Villavicencio, CAV	28.000	30.000	29.500	=
Bagre rayado entero congelado				
Bogotá, D.C., Corabastos	27.000	28.000	27.667	+
Bogotá, D.C., Plaza Las Flores	18.800	19.200	18.933	-
Medellín, Central Mayorista de Antioquia	32.500	34.000	33.475	+
Pereira, Mercasa	34.000	35.000	34.500	+
Popayán, Plaza de mercado del barrio Bolívar	27.000	28.000	27.667	-
Bagre rayado entero fresco				
Arauca (Arauca)	18.000	18.000	18.000	=
Bogotá, D.C., Paloquemao	24.000	25.000	24.333	-
Bogotá, D.C., Plaza Las Flores	19.600	19.600	19.600	+
Bucaramanga, Centroabastos	20.000	20.800	20.167	+
Cúcuta, La Nueva Sexta	17.000	18.000	17.667	-
Florencia (Caquetá)	28.000	30.000	28.667	-
Ibagué, Plaza La 21	21.600	21.600	21.600	-
Montería, Mercado del Sur	12.000	12.000	12.000	-
Yopal (Casanare)	18.000	18.000	18.000	-
Basa, entero congelado importado				
Barranquilla, Barranquillita	11.200	11.300	11.267	-
Bogotá, D.C., Paloquemao	12.500	13.000	12.833	+
Bucaramanga, Centroabastos	9.000	9.000	9.000	-
Cali, Galería Alameda	12.000	13.500	12.500	+
Cali, Santa Elena	11.500	12.500	12.000	+
Cartagena, Bazurto	9.500	11.000	10.100	+
Cúcuta, La Nueva Sexta	10.000	11.000	10.333	-
Medellín, Central Mayorista de Antioquia	10.500	11.800	11.250	+
Palmira (Valle del Cauca)	11.000	12.000	11.750	-
Popayán, Plaza de mercado del barrio Bolívar	13.800	14.000	13.867	=
Villavicencio, CAV	10.500	12.000	11.125	-
Basa, filete congelado importado				
Bogotá, D.C., Paloquemao	15.000	15.500	15.167	-
Cali, Galería Alameda	14.000	15.000	14.500	+
Cali, Santa Elena	14.000	15.500	14.667	+
Medellín, Central Mayorista de Antioquia	15.800	16.000	15.950	+
Palmira (Valle del Cauca)	14.000	15.000	14.500	-
Tunja, Complejo de Servicios del Sur	16.000	18.000	17.333	+
Blanquillo entero fresco				
Montería, Mercado del Sur	11.000	12.000	11.750	-
Bocachico criollo fresco				
Arauca (Arauca)	10.000	13.000	11.500	n.d.
Cúcuta, La Nueva Sexta	13.000	14.000	13.333	+
Montería, Mercado del Sur	17.000	18.000	17.500	+
Villavicencio, CAV	16.000	16.000	16.000	n.d.
Bocachico importado congelado				
Armenia, Mercar	14.000	16.000	15.000	=
Barranquilla, Barranquillita	11.000	12.000	11.667	-
Cali, Galería Alameda	13.000	14.000	13.333	=
Cali, Santa Elena	12.500	14.000	13.333	=
Cartagena, Bazurto	9.800	10.000	9.950	+
Manizales, Centro Galerías	13.000	13.000	13.000	=
Medellín, Central Mayorista de Antioquia	12.200	12.500	12.350	=
Montería, Mercado del Sur	10.500	11.000	10.875	+
Palmira (Valle del Cauca)	13.000	13.500	13.375	+
Pereira, Mercasa	12.000	12.500	12.250	-
Popayán, Plaza de mercado del barrio Bolívar	13.700	14.000	13.833	+
Santa Marta (Magdalena)	12.000	13.000	12.583	+
Sincelejo, Nuevo Mercado	11.000	11.500	11.250	=
Tuluá (Valle del Cauca)	14.800	14.900	14.850	-
Cachama de cultivo fresca				
Arauca (Arauca)	12.000	14.000	13.000	-
Bogotá, D.C., Paloquemao	13.000	13.000	13.000	-
Bucaramanga, Centroabastos	10.000	10.400	10.220	-
Cúcuta, La Nueva Sexta	9.500	10.000	9.667	=
Ibagué, Plaza La 21	10.000	10.400	10.133	-
Medellín, Central Mayorista de Antioquia	12.900	13.000	12.975	+
Montería, Mercado del Sur	9.000	9.500	9.375	-
Neiva, Surabastos	10.000	12.000	11.100	=
Villavicencio, CAV	9.800	10.000	9.950	-
Yopal (Casanare)	10.000	10.000	10.000	-
Calamar anillos				
Bogotá, D.C., Corabastos	37.000	39.000	37.667	+
Bogotá, D.C., Paloquemao	37.000	38.000	37.667	+
Cali, Galería Alameda	28.000	32.000	30.000	=
Cali, Santa Elena	30.000	33.000	31.667	+
Medellín, Central Mayorista de Antioquia	41.000	43.000	42.125	+
Tuluá (Valle del Cauca)	20.500	21.000	20.750	=
Calamar blanco entero				
Bogotá, D.C., Corabastos	14.500	15.000	14.667	+
Bogotá, D.C., Paloquemao	15.500	15.800	15.600	-
Cali, Galería Alameda	15.000	16.000	15.333	-
Cali, Santa Elena	14.000	16.500	15.333	+
Palmira (Valle del Cauca)	15.000	16.000	15.500	+
Tuluá (Valle del Cauca)	18.000	18.000	18.000	=

Cuadro 8. Mercados mayoristas. Precios de venta de pescados (continuación)
2023 (16 al 22 de septiembre)

Productos y mercados	Pesos por kilogramo				Tendencia	Productos y mercados	Pesos por kilogramo				Tendencia
	Mínimo	Máximo	Medio				Mínimo	Máximo	Medio		
Camarón tigre precocido seco						Nicuro fresco					
Bogotá, D.C., Corabastos	35.000	36.000	35.333		+	Tunjá, Complejo de Servicios del Sur	14.000	15.000	14.667		=
Bogotá, D.C., Paloquemao	34.000	36.000	34.667		=	Palmitos de mar					
Cali, Galería Alameda	32.000	35.000	33.000		+	Bogotá, D.C., Corabastos	14.317	14.978	14.611		+
Cali, Santa Elena	32.000	35.000	33.000		=	Bogotá, D.C., Paloquemao	16.079	16.520	16.373		+
Medellín, Central Mayorista de Antioquia	39.900	41.000	40.225		+	Medellín, Central Mayorista de Antioquia	14.900	15.300	15.050		=
Popayán, Plaza de mercado del barrio Bolívar	37.000	37.400	37.133		+	Pargo rojo entero congelado					
Tuluá (Valle del Cauca)	30.000	34.500	32.250		-	Armenia, Mercar	34.000	36.000	35.000		+++
Camarón tití precocido seco						Bogotá, D.C., Corabastos	44.000	46.000	45.000		=
Armenia, Mercar	34.000	34.000	34.000		++	Cali, Galería Alameda	30.000	32.000	30.667		-
Bogotá, D.C., Corabastos	36.000	37.000	36.667		-	Cali, Santa Elena	29.000	31.000	30.167		+
Bogotá, D.C., Paloquemao	31.000	32.500	32.000		-	Medellín, Central Mayorista de Antioquia	48.000	49.000	48.500		-
Popayán, Plaza de mercado del barrio Bolívar	29.000	30.000	29.333		+	Palмира (Valle del Cauca)	29.500	30.000	29.875		-
Santa Marta (Magdalena)	38.000	40.000	38.667		-	Pereira, Mercasa	35.000	40.000	37.500		=
Cazuela de mariscos (paquete)						Tuluá (Valle del Cauca)	35.800	36.000	35.900		-
Bogotá, D.C., Corabastos	15.000	15.000	15.000		=	Pargo rojo platero					
Bogotá, D.C., Paloquemao	14.500	15.000	14.833		+	Buenaventura (Valle del Cauca)	36.000	38.000	37.000		+
Medellín, Central Mayorista de Antioquia	19.200	20.000	19.700		=	Popayán, Plaza de mercado del barrio Bolívar	28.000	30.000	29.000		+
Corvina, filete congelado nacional						Santa Marta (Magdalena)	35.000	38.000	37.000		-
Buenaventura (Valle del Cauca)	56.000	58.000	56.667		+	Pescado cabezas					
Langostino U12						Armenia, Mercar	8.000	8.000	8.000		=
Cali, Galería Alameda	72.000	75.000	73.000		-	Bogotá, D.C., Paloquemao	10.400	10.800	10.567		-
Medellín, Central Mayorista de Antioquia	105.000	110.000	108.000		-	Cali, Galería Alameda	6.000	7.000	6.333		-
Langostino 16-20						Cali, Santa Elena	6.000	6.500	6.167		=
Buenaventura (Valle del Cauca)	43.000	45.000	44.333		+	Palмира (Valle del Cauca)	10.000	10.500	10.125		-
Cali, Santa Elena	62.000	65.000	63.000		=	Pereira, Mercasa	3.800	4.000	3.900		+
Medellín, Central Mayorista de Antioquia	65.000	67.000	65.500		+	Popayán, Plaza de mercado del barrio Bolívar	7.500	7.600	7.567		=
Merluza, filete importado						Róbalo, filete congelado					
Armenia, Mercar	21.000	22.000	21.500		+	Medellín, Central Mayorista de Antioquia	56.000	58.000	56.850		+
Cali, Santa Elena	18.500	20.000	19.167		+	Salmón, filete congelado					
Medellín, Central Mayorista de Antioquia	21.000	22.000	21.450		=	Armenia, Mercar	60.000	64.000	62.000		-
Palмира (Valle del Cauca)	18.000	18.500	18.250		n.d.	Bogotá, D.C., Corabastos	59.000	62.000	60.333		-
Merluza, filete nacional						Bogotá, D.C., Paloquemao	58.000	62.000	60.000		-
Bogotá, D.C., Corabastos	50.000	53.000	51.667		+	Cali, Galería Alameda	55.000	60.000	58.333		-
Bogotá, D.C., Paloquemao	54.000	56.000	54.667		-	Cali, Santa Elena	55.000	58.000	56.667		+
Cali, Galería Alameda	48.000	52.000	49.333		+	Medellín, Central Mayorista de Antioquia	59.000	60.000	59.400		+
Mojarra lora entera congelada						Palмира (Valle del Cauca)	58.000	58.500	58.250		-
Armenia, Mercar	16.000	16.600	16.300		-	Popayán, Plaza de mercado del barrio Bolívar	58.000	60.000	59.333		-
Barranquilla, Barranquillita	12.000	13.000	12.333		+	Sierra entera congelada					
Mojarra lora entera fresca						Armenia, Mercar	24.000	26.000	25.000		=
Barranquilla, Barranquillita	10.100	10.200	10.167		+	Bogotá, D.C., Corabastos	23.000	23.000	23.000		+
Cartagena, Bazurto	11.000	12.000	11.500		-	Bogotá, D.C., Paloquemao	18.000	20.000	19.000		+
Montería, Mercado del Sur	9.500	10.000	9.750		=	Buenaventura (Valle del Cauca)	17.500	18.000	17.833		-
Sincelejo, Nuevo Mercado	10.000	10.000	10.000		=	Cali, Galería Alameda	21.000	22.000	21.667		+
Valledupar, Mercado Nuevo	12.000	13.000	12.500		-	Cali, Santa Elena	21.000	22.000	21.333		=
						Cartagena, Bazurto	19.000	21.000	20.000		-

Cuadro 8. Mercados mayoristas. Precios de venta de pescados (conclusión) 2023 (16 al 22 de septiembre)

Productos y mercados	Pesos por kilogramo			
	Mínimo	Máximo	Medio	Tendencia
Sierra entera congelada (continuación)				
Medellín, Central Mayorista de Antioquia	32.400	33.300	32.825	+
Palmira (Valle del Cauca)	21.500	22.000	21.825	-
Pereira, Mercasa	21.000	22.000	21.500	=
Santa Marta (Magdalena)	20.000	24.000	22.000	-
Tuluá (Valle del Cauca)	26.500	29.000	27.750	+
Tilapia, filete congelado				
Bogotá, D.C., Corabastos	19.000	19.000	19.000	-
Bogotá, D.C., Paloquemao	19.000	19.500	19.333	-
Cali, Galería Alameda	18.000	20.000	18.667	+
Cali, Santa Elena	18.500	19.000	18.833	+
Medellín, Central Mayorista de Antioquia	29.000	30.000	29.575	-
Palmira (Valle del Cauca)	18.000	18.500	18.250	+
Popayán, Plaza de mercado del barrio Bolívar	19.000	20.000	19.333	-
Tuluá (Valle del Cauca)	19.800	25.000	21.933	=
Tilapia, lomitos				
Medellín, Central Mayorista de Antioquia	17.000	17.300	17.125	-
Tilapia roja entera congelada				
Barranquilla, Barranquillita	15.000	15.000	15.000	+
Bogotá, D.C., Corabastos	13.000	13.500	13.333	-
Cali, Galería Alameda	16.000	17.000	16.667	+
Cali, Santa Elena	14.000	15.500	14.833	+
Medellín, Central Mayorista de Antioquia	15.500	16.000	15.775	-
Palmira (Valle del Cauca)	14.000	15.000	14.625	+
Pasto, El Potrerillo	15.000	15.000	15.000	=
Pereira, Mercasa	15.500	16.000	15.750	+
Popayán, Plaza de mercado del barrio Bolívar	16.000	16.000	16.000	-
Santa Marta (Magdalena)	16.000	18.000	16.500	-
Tuluá (Valle del Cauca)	15.000	17.700	16.467	+
Tilapia roja entera fresca				
Barranquilla, Barranquillita	12.000	13.000	12.333	+
Bogotá, D.C., Paloquemao	13.000	14.000	13.667	-
Bogotá, D.C., Plaza Las Flores	11.600	12.000	11.733	+
Bucaramanga, Centroabastos	12.400	12.800	12.660	-
Cúcuta, La Nueva Sexta	12.000	13.000	12.333	-
Florencia (Caquetá)	16.000	16.000	16.000	=
Ibagué, Plaza La 21	12.000	12.800	12.400	-
Montería, Mercado del Sur	12.000	12.500	12.125	=
Neiva, Surabastos	11.000	12.000	11.500	=
Sincelejo, Nuevo Mercado	12.000	13.000	12.500	=
Tunja, Complejo de Servicios del Sur	14.000	15.000	14.500	=
Valledupar, Mercado Nuevo	13.000	15.000	14.000	n.d.
Villavicencio, CAV	12.000	13.000	12.625	-
Yopal (Casanare)	13.000	13.000	13.000	+
Toyo blanco, filete congelado				
Popayán, Plaza de mercado del barrio Bolívar	15.000	16.000	15.667	=
Trucha en corte mariposa				
Armenia, Mercar	24.000	25.000	24.500	+++
Bogotá, D.C., Corabastos	22.000	23.000	22.333	+
Bogotá, D.C., Paloquemao	22.000	23.000	22.667	+
Cali, Galería Alameda	22.000	24.000	23.167	-
Cali, Santa Elena	23.000	24.000	23.333	=
Manizales, Centro Galerías	23.500	25.000	24.250	=
Medellín, Central Mayorista de Antioquia	25.000	27.900	26.475	-
Palmira (Valle del Cauca)	22.000	23.000	22.750	+
Pereira, Mercasa	23.000	24.000	23.500	-
Popayán, Plaza de mercado del barrio Bolívar	23.000	24.000	23.667	=
Tuluá (Valle del Cauca)	25.000	25.300	25.150	+
Trucha entera fresca				
Pasto, El Potrerillo	17.000	18.000	17.667	=

TENDENCIAS

---	-	+	+++
Variación mayor al -20 %	Variación entre 0 % y -10 %	Variación entre 0 % y 10 %	Variación mayor al 20 %
--	=	++	n. d.
Variación entre -10 % y -20 %	Variación igual a 0 %	Variación entre 10 % y 20 %	No determinado

Cuadro 9. Mercados mayoristas. Precios de venta de productos procesados 2023 (16 al 22 de septiembre)

Productos y mercados	Pesos por kilogramo				Tendencia	Productos y mercados	Pesos por kilogramo				Tendencia
	Mínimo	Máximo	Medio	Precios			Mínimo	Máximo	Medio	Precios	
Aceite de palma						Aceite vegetal mezcla (continuación)					
Armenia, Mercar	8.750	8.750	8.750	-		Tuluá (Valle del Cauca)	10.000	10.417	10.130	+	
Cúcuta, Cenabastos	7.083	7.250	7.167	=		Valledupar, Mercado Nuevo	8.333	8.500	8.444	=	
Cúcuta, La Nueva Sexta	6.958	7.000	6.986	=		Villavicencio, CAV	10.292	11.500	10.847	+	
Medellín, Central Mayorista de Antioquia	8.056	8.426	8.264	+		Arveja enlatada					
Montería, Mercado del Sur	6.019	6.481	6.319	-		Medellín, Central Mayorista de Antioquia	9.662	9.878	9.784	+	
Aceite girasol						Medellín, Plaza Minorista "José María Villa"	12.951	13.125	13.033	-	
Barranquilla, Barranquillita	18.472	18.657	18.586	+		Pereira, Mercasa	11.733	12.667	12.200	=	
Barranquilla, Granabastos	16.667	16.833	16.729	+		Valledupar, Mercado Nuevo	10.278	10.625	10.486	=	
Bogotá, D.C., Paloquemao	18.600	19.300	18.967	+		Avena en hojuelas					
Bogotá, D.C., Plaza España	17.000	17.500	17.222	+		Armenia, Mercar	10.417	10.833	10.625	=	
Cartagena, Bazurto	14.815	15.000	14.938	-		Barranquilla, Barranquillita	10.844	10.910	10.881	-	
Medellín, Central Mayorista de Antioquia	19.000	19.333	19.198	+		Bogotá, D.C., Corabastos	9.486	9.619	9.558	+	
Montería, Mercado del Sur	15.556	16.111	15.833	=		Bogotá, D.C., Paloquemao	9.583	9.667	9.611	+	
Santa Marta (Magdalena)	14.444	16.831	15.870	=		Bogotá, D.C., Plaza España	9.311	9.552	9.443	-	
Valledupar, Mercado Nuevo	16.000	16.083	16.042	=		Bucaramanga, Centroabastos	7.479	7.870	7.675	-	
Aceite soya						Bucaramanga, Mercados del centro	7.613	7.819	7.716	=	
Bogotá, D.C., Corabastos	8.250	8.500	8.361	-		Cali, La Floresta	10.965	11.952	11.477	+	
Bogotá, D.C., Paloquemao	10.000	10.400	10.133	+		Cali, Santa Elena	10.526	10.965	10.819	=	
Bogotá, D.C., Plaza España	8.833	9.000	8.917	-		Cali, Siloé	11.623	11.842	11.696	=	
Bogotá, D.C., Plaza Las Flores	7.667	8.000	7.833	+		Cartago (Valle del Cauca)	9.276	9.485	9.380	+	
Aceite vegetal mezcla						Cúcuta, Cenabastos	7.562	7.716	7.630	+	
Armenia, Mercar	10.000	10.000	10.000	-		Cúcuta, La Nueva Sexta	8.745	9.002	8.831	-	
Barranquilla, Barranquillita	10.733	10.803	10.768	+		Ibagué, Plaza La 21	9.259	10.602	10.139	+	
Barranquilla, Granabastos	10.833	11.083	10.958	-		Medellín, Central Mayorista de Antioquia	8.936	9.101	9.005	=	
Bogotá, D.C., Paloquemao	3.333	3.400	3.356	+		Medellín, Plaza Minorista "José María Villa"	8.991	9.211	9.104	-	
Bucaramanga, Centroabastos	7.759	9.815	8.856	-		Neiva, Surabastos	9.671	11.111	10.417	+	
Bucaramanga, Mercados del centro	10.000	11.667	10.833	=		Palmira (Valle del Cauca)	10.526	10.910	10.762	+	
Buenaventura (Valle del Cauca)	9.583	10.833	10.222	-		Pamplona (Norte de Santander)	8.333	8.333	8.333	=	
Cali, La Floresta	10.833	13.000	11.875	+		Popayán, Plaza de mercado del barrio Bolívar	11.354	11.574	11.485	+	
Cali, Santa Elena	10.833	12.500	11.528	-		Santa Marta (Magdalena)	9.217	9.391	9.295	=	
Cali, Siloé	11.250	12.917	12.153	+		Tuluá (Valle del Cauca)	8.947	8.991	8.969	+	
Cartagena, Bazurto	10.000	10.417	10.139	+		Valledupar, Mercado Nuevo	8.553	8.553	8.553	=	
Cartago (Valle del Cauca)	9.907	11.210	10.519	-		Villavicencio, CAV	8.583	9.052	8.872	-	
Florencia (Caquetá)	6.417	6.917	6.625	=		Avena molida					
Ibagué, Plaza La 21	7.083	7.833	7.528	-		Barranquilla, Barranquillita	9.677	9.740	9.705	+	
Manizales, Centro Galerías	10.250	10.500	10.333	=		Barranquilla, Granabastos	9.688	9.917	9.794	+	
Medellín, Central Mayorista de Antioquia	8.150	8.417	8.308	=		Bogotá, D.C., Corabastos	9.486	9.619	9.558	+	
Medellín, Plaza Minorista "José María Villa"	8.208	8.375	8.296	+		Bogotá, D.C., Paloquemao	9.583	9.667	9.611	+	
Neiva, Surabastos	6.750	7.500	7.146	=		Bogotá, D.C., Plaza España	9.311	9.552	9.443	-	
Palmira (Valle del Cauca)	11.800	12.500	12.163	-		Cali, La Floresta	10.938	11.042	10.972	=	
Pamplona (Norte de Santander)	6.083	6.167	6.125	=		Cali, Santa Elena	10.938	11.146	11.076	=	
Pereira, Mercasa	8.700	9.510	9.105	-		Cali, Siloé	10.938	11.250	11.146	=	
Popayán, Plaza de mercado del barrio Bolívar	7.992	8.667	8.222	+		Ibagué, Plaza La 21	9.259	10.602	10.139	+	
Santa Marta (Magdalena)	9.417	10.500	9.794	=		Neiva, Surabastos	10.597	11.317	10.931	+	
Sincelejo, Nuevo Mercado	6.296	6.481	6.404	-							

Cuadro 9. Mercados mayoristas. Precios de venta de productos procesados (continuación)
2023 (16 al 22 de septiembre)

Productos y mercados	Pesos por kilogramo				Tendencia	Productos y mercados	Pesos por kilogramo				Tendencia
	Mínimo	Máximo	Medio				Mínimo	Máximo	Medio		
Avena molida (continuación)						Azúcar sulfitada (continuación)					
Palmira (Valle del Cauca)	10.526	10.910	10.762		+	Bogotá, D.C., Corabastos	3.900	3.960	3.940		-
Pereira, Mercasa	11.250	14.500	12.875		+	Bogotá, D.C., Paloquemao	5.400	5.600	5.500		-
Popayán, Plaza de mercado del barrio Bolívar	11.354	11.574	11.485		+	Bogotá, D.C., Plaza España	4.100	4.180	4.147		-
Santa Marta (Magdalena)	11.304	11.583	11.454		=	Bucaramanga, Centroabastos	3.940	4.080	4.007		-
Sincelejo, Nuevo Mercado	10.885	11.042	10.977		=	Buenaventura (Valle del Cauca)	4.540	4.560	4.550		+
Tuluá (Valle del Cauca)	11.250	11.458	11.354		-	Cali, La Floresta	3.800	3.840	3.813		=
Valledupar, Mercado Nuevo	10.521	10.625	10.590		=	Cali, Santa Elena	3.800	3.840	3.827		-
Villavicencio, CAV	11.500	12.292	11.969		+	Cali, Siloé	3.800	3.860	3.840		+
Azúcar morena						Cartagena, Bazurto	3.760	3.780	3.767		-
Bogotá, D.C., Corabastos	4.080	4.240	4.147		-	Cartago (Valle del Cauca)	4.120	4.180	4.153		-
Bogotá, D.C., Paloquemao	5.500	5.600	5.567		-	Ibagué, Plaza La 21	3.800	3.880	3.825		-
Bogotá, D.C., Plaza España	4.360	4.480	4.413		-	Manizales, Centro Galerías	4.160	4.240	4.193		-
Bogotá, D.C., Plaza Las Flores	5.120	5.360	5.253		-	Medellín, Central Mayorista de Antioquia	3.850	3.920	3.896		=
Cali, La Floresta	4.320	4.400	4.373		+	Palmira (Valle del Cauca)	3.800	3.900	3.865		-
Cali, Santa Elena	4.160	4.240	4.213		=	Popayán, Plaza de mercado del barrio Bolívar	3.940	4.000	3.971		+
Cali, Siloé	4.320	4.400	4.347		=	Santa Marta (Magdalena)	3.920	4.000	3.948		=
Cartago (Valle del Cauca)	4.480	4.960	4.680		-	Sincelejo, Nuevo Mercado	3.780	3.800	3.790		+
Ibagué, Plaza La 21	4.080	4.280	4.207		-	Tuluá (Valle del Cauca)	3.870	3.980	3.937		-
Medellín, Central Mayorista de Antioquia	4.232	4.380	4.293		-	Valledupar, Mercado Nuevo	3.760	3.800	3.787		=
Medellín, Plaza Minorista "José María Villa"	4.400	4.440	4.415		-	Villavicencio, CAV	4.240	4.400	4.327		=
Pamplona (Norte de Santander)	4.320	4.320	4.320		=	Bocadillo veleño					
Tuluá (Valle del Cauca)	4.200	4.720	4.501		-	Bogotá, D.C., Corabastos	383	389	387		-
Villavicencio, CAV	4.720	4.772	4.737		+	Bogotá, D.C., Paloquemao	367	375	369		-
Azúcar refinada						Cúcuta, Cenabastos	322	361	348		=
Barranquilla, Barranquillita	4.640	4.660	4.649		=	Cúcuta, La Nueva Sexta	361	372	365		=
Barranquilla, Granabastos	4.600	4.720	4.660		+	Villavicencio, CAV	347	408	369		+
Bogotá, D.C., Corabastos	4.640	4.800	4.693		+	Café instantáneo					
Bogotá, D.C., Paloquemao	6.000	6.200	6.067		+	Barranquilla, Barranquillita	122.353	122.868	122.623		-
Bogotá, D.C., Plaza Las Flores	4.120	4.200	4.160		+	Barranquilla, Granabastos	122.549	124.461	123.640		-
Bucaramanga, Centroabastos	4.324	4.800	4.591		-	Bogotá, D.C., Corabastos	121.569	123.529	122.222		-
Bucaramanga, Mercados del centro	4.608	4.800	4.704		=	Bogotá, D.C., Plaza España	118.137	122.059	119.837		-
Cartagena, Bazurto	4.640	4.800	4.747		-	Buenaventura (Valle del Cauca)	150.654	153.595	151.961		+
Cúcuta, Cenabastos	4.080	4.280	4.147		=	Cali, La Floresta	166.667	170.000	168.889		=
Ibagué, Plaza La 21	4.080	4.280	4.203		+	Cali, Santa Elena	150.327	152.941	151.198		=
Medellín, Central Mayorista de Antioquia	4.340	4.400	4.365		+	Cali, Siloé	170.000	175.000	173.333		=
Montería, Mercado del Sur	3.860	3.900	3.885		+	Cartagena, Bazurto	122.549	123.529	123.203		+
Neiva, Surabastos	4.000	4.060	4.030		-	Cartago (Valle del Cauca)	135.833	158.333	146.389		-
Pamplona (Norte de Santander)	4.160	4.200	4.180		=	Cúcuta, Cenabastos	124.020	124.510	124.346		=
Pereira, Mercasa	4.150	4.700	4.477		-	Florencia (Caquetá)	128.431	129.902	129.167		=
Santa Marta (Magdalena)	4.200	4.334	4.269		-	Medellín, Central Mayorista de Antioquia	149.608	153.595	151.291		=
Valledupar, Mercado Nuevo	4.160	4.200	4.187		=	Medellín, Plaza Minorista "José María Villa"	146.601	148.301	147.500		+
Villavicencio, CAV	4.320	4.800	4.600		-	Neiva, Surabastos	110.294	117.647	112.745		=
Azúcar sulfitada						Palmira (Valle del Cauca)	171.242	172.941	172.124		-
Armenia, Mercar	4.300	4.326	4.313		=	Pamplona (Norte de Santander)	127.941	128.431	128.186		=
Barranquilla, Barranquillita	3.922	3.974	3.942		-	Santa Marta (Magdalena)	120.588	126.176	122.745		=
Barranquilla, Granabastos	3.960	4.020	3.990		+	Sincelejo, Nuevo Mercado	116.667	117.647	117.230		+
						Tuluá (Valle del Cauca)	143.791	156.209	150.980		-

PRECIOS MAYORISTAS

Cuadro 9. Mercados mayoristas. Precios de venta de productos procesados (continuación)
2023 (16 al 22 de septiembre)

Productos y mercados	Pesos por kilogramo				Tendencia	Productos y mercados	Pesos por kilogramo				Tendencia
	Mínimo	Máximo	Medio				Mínimo	Máximo	Medio		
Café molido						Chocolate dulce (continuación)					
Armenia, Mercar	39.000	40.000	39.500	=		Bogotá, D.C., Plaza España	16.250	16.744	16.505	+	
Barranquilla, Barranquillita	34.042	34.150	34.094	=		Bogotá, D.C., Plaza Las Flores	17.600	18.000	17.867	+	
Barranquilla, Granabastos	33.917	34.167	34.042	-		Bucaramanga, Centroabastos	15.090	16.400	15.830	-	
Bogotá, D.C., Corabastos	30.833	31.667	31.322	+		Bucaramanga, Mercados del centro	15.600	15.600	15.600	=	
Bogotá, D.C., Paloquemao	34.000	35.000	34.333	+		Cartagena, Bazurto	18.500	21.000	19.500	+	
Bogotá, D.C., Plaza España	33.125	33.742	33.511	-		Cúcuta, Cenabastos	16.667	17.167	16.944	=	
Bogotá, D.C., Plaza Las Flores	34.600	36.000	35.200	+		Cúcuta, La Nueva Sexta	18.800	19.920	19.307	-	
Bucaramanga, Centroabastos	33.083	34.583	33.833	=		Florencia (Caquetá)	16.833	17.063	16.986	=	
Bucaramanga, Mercados del centro	33.250	34.167	33.708	=		Ibagué, Plaza La 21	16.600	17.600	17.200	+	
Cali, La Floresta	31.200	32.000	31.733	-		Montería, Mercado del Sur	19.000	21.000	19.500	=	
Cali, Santa Elena	31.000	31.360	31.120	=		Neiva, Surabastos	15.792	17.000	16.552	-	
Cali, Siloé	31.600	32.000	31.733	=		Pamplona (Norte de Santander)	16.542	16.542	16.542	=	
Cartagena, Bazurto	31.917	33.000	32.229	+		Santa Marta (Magdalena)	17.200	18.098	17.766	=	
Cartago (Valle del Cauca)	31.840	33.360	32.800	+		Sincelejo, Nuevo Mercado	18.000	22.100	19.250	+	
Cúcuta, Cenabastos	33.917	34.000	33.972	=		Valledupar, Mercado Nuevo	17.000	17.400	17.133	=	
Florencia (Caquetá)	34.067	34.167	34.106	=		Villavicencio, CAV	16.400	18.000	17.110	+	
Ibagué, Plaza La 21	30.200	30.800	30.500	-							
Manizales, Centro Galerías	31.111	31.556	31.333	=		Chocolate instantáneo					
Medellín, Central Mayorista de Antioquia	31.111	32.400	31.750	+		Bogotá, D.C., Plaza Las Flores	34.000	35.000	34.667	+	
Montería, Mercado del Sur	32.000	32.000	32.000	=		Medellín, Central Mayorista de Antioquia	31.829	32.737	32.171	+	
Neiva, Surabastos	33.333	35.000	33.938	+							
Palmira (Valle del Cauca)	32.400	32.600	32.515	-		Color (bolsita)					
Pereira, Mercasa	32.680	33.600	33.140	+		Barranquilla, Barranquillita	17.943	18.099	18.012	+	
Popayán, Plaza de mercado del barrio Bolívar	32.896	33.200	33.040	=		Ibagué, Plaza La 21	24.000	26.000	25.200	=	
Santa Marta (Magdalena)	31.720	35.000	33.337	=		Medellín, Central Mayorista de Antioquia	19.167	20.119	19.643	=	
Sincelejo, Nuevo Mercado	35.000	36.833	36.083	-		Medellín, Plaza Minorista "José María Villa"	19.643	20.119	19.851	+	
Tuluá (Valle del Cauca)	30.800	33.840	32.253	+		Neiva, Surabastos	19.000	19.375	19.094	-	
Valledupar, Mercado Nuevo	30.000	31.667	30.833	=		Pereira, Mercasa	28.033	29.750	28.892	+	
Villavicencio, CAV	31.111	32.667	31.739	=		Sincelejo, Nuevo Mercado	16.016	16.667	16.319	+	
Chocolate amargo						Fécula de maíz					
Armenia, Mercar	28.333	28.500	28.417	-		Armenia, Mercar	12.000	12.240	12.120	-	
Buenaventura (Valle del Cauca)	31.060	31.120	31.090	+		Barranquilla, Barranquillita	23.958	24.083	24.019	+	
Cali, La Floresta	32.400	32.800	32.667	+		Barranquilla, Granabastos	23.750	24.167	23.941	+	
Cali, Santa Elena	32.400	32.400	32.400	=		Bogotá, D.C., Corabastos	27.632	28.158	27.851	+	
Cali, Siloé	32.800	32.800	32.800	=		Bucaramanga, Centroabastos	31.053	31.053	31.053	+	
Cartago (Valle del Cauca)	31.080	31.920	31.400	-		Bucaramanga, Mercados del centro	29.474	29.737	29.605	=	
Ibagué, Plaza La 21	31.600	33.600	32.400	-		Cartagena, Bazurto	31.944	33.333	32.639	+	
Manizales, Centro Galerías	31.000	32.000	31.650	=		Cúcuta, Cenabastos	33.056	33.056	33.056	=	
Medellín, Central Mayorista de Antioquia	28.600	28.800	28.729	-		Cúcuta, La Nueva Sexta	32.639	33.333	32.963	+	
Medellín, Plaza Minorista "José María Villa"	28.500	28.640	28.579	+		Medellín, Central Mayorista de Antioquia	27.467	27.632	27.554	-	
Palmira (Valle del Cauca)	32.200	32.400	32.330	+		Montería, Mercado del Sur	22.222	23.333	22.500	=	
Popayán, Plaza de mercado del barrio Bolívar	29.200	29.440	29.320	+		Neiva, Surabastos	29.605	31.579	30.263	-	
Tuluá (Valle del Cauca)	31.080	31.720	31.293	+		Popayán, Plaza de mercado del barrio Bolívar	20.263	20.322	20.292	-	
						Santa Marta (Magdalena)	33.311	33.811	33.578	=	
Chocolate dulce						Frijol enlatado					
Barranquilla, Barranquillita	18.310	18.420	18.363	+		Medellín, Central Mayorista de Antioquia	15.661	18.091	16.914	+	
Barranquilla, Granabastos	21.000	23.100	22.295	+		Medellín, Plaza Minorista "José María Villa"	15.790	15.912	15.839	-	
Bogotá, D.C., Corabastos	15.917	16.042	15.958	+							
Bogotá, D.C., Paloquemao	17.400	18.000	17.800	-		Galletas dulces redondas con crema					
						Barranquilla, Barranquillita	16.611	17.018	16.806	+	

Cuadro 9. Mercados mayoristas. Precios de venta de productos procesados (continuación)
2023 (16 al 22 de septiembre)

Productos y mercados	Pesos por kilogramo				Tendencia	Productos y mercados	Pesos por kilogramo				Tendencia
	Mínimo	Máximo	Medio				Mínimo	Máximo	Medio		
Galletas dulces redondas con crema (continuación)						Gelatina (continuación)					
Barranquilla, Granabastos	17.068	17.369	17.219		+	Bucaramanga, Mercados del centro	38.452	39.286	38.869		+
Bogotá, D.C., Plaza España	19.076	19.428	19.222		-	Cali, La Floresta	35.714	35.714	35.714		=
Bucaramanga, Centroabastos	19.603	20.347	19.975		-	Cali, Santa Elena	35.714	35.714	35.714		=
Cartagena, Bazurto	15.972	16.667	16.319		+	Cali, Siloé	37.500	38.690	37.897		=
Cúcuta, Cenabastos	19.644	19.851	19.748		=	Cartagena, Bazurto	38.690	40.000	39.325		+
Cúcuta, La Nueva Sexta	19.644	19.851	19.713		=	Cartago (Valle del Cauca)	38.095	39.167	38.591		-
Ibagué, Plaza La 21	15.667	16.000	15.875		-	Cúcuta, Cenabastos	35.714	36.905	36.111		=
Pamplona (Norte de Santander)	20.265	20.265	20.265		=	Cúcuta, La Nueva Sexta	35.714	36.310	36.111		+
Santa Marta (Magdalena)	16.465	16.667	16.597		-	Ibagué, Plaza La 21	35.952	37.619	36.786		+
Sincelejo, Nuevo Mercado	15.694	16.806	16.146		+	Manizales, Centro Galerías	38.690	41.369	39.955		=
Galletas saladas						Medellín, Central Mayorista de Antioquia	33.631	34.464	33.958		=
Armenia, Mercar	16.667	16.978	16.822		=	Medellín, Plaza Minorista "José María Villa"	33.631	34.524	34.077		-
Barranquilla, Barranquillita	11.023	11.165	11.097		+	Neiva, Surabastos	36.905	40.476	39.087		+
Barranquilla, Granabastos	11.553	12.301	11.970		-	Palmira (Valle del Cauca)	35.714	36.905	36.384		-
Bogotá, D.C., Corabastos	12.579	12.841	12.753		-	Pamplona (Norte de Santander)	36.905	36.905	36.905		=
Bogotá, D.C., Plaza España	13.542	14.306	13.877		+	Pasto, El Potrerillo	33.333	34.524	33.929		=
Bucaramanga, Centroabastos	14.236	15.333	14.745		+	Pereira, Mercasa	36.286	38.857	37.571		=
Bucaramanga, Mercados del centro	14.167	14.444	14.306		=	Popayán, Plaza de mercado del barrio Bolívar	33.333	34.524	34.127		=
Buenaventura (Valle del Cauca)	14.861	15.000	14.931		=	Santa Marta (Magdalena)	37.400	40.417	38.994		=
Cali, La Floresta	14.948	15.537	15.223		+	Sincelejo, Nuevo Mercado	34.881	37.500	35.878		+
Cali, Santa Elena	15.000	15.694	15.231		=	Tuluá (Valle del Cauca)	36.905	38.214	37.460		+
Cali, Siloé	15.278	15.972	15.509		=	Valledupar, Mercado Nuevo	36.905	38.095	37.401		=
Cartagena, Bazurto	10.795	11.364	11.032		+	Villavicencio, CAV	34.286	36.905	35.734		+
Cartago (Valle del Cauca)	14.097	14.306	14.201		-	Harina de trigo					
Cúcuta, Cenabastos	13.611	14.444	14.074		-	Armenia, Mercar	4.000	4.160	4.080		=
Cúcuta, La Nueva Sexta	10.985	11.742	11.364		-	Barranquilla, Barranquillita	3.470	3.489	3.478		+
Florencia (Caquetá)	14.806	15.278	15.120		-	Barranquilla, Granabastos	3.456	3.502	3.476		-
Ibagué, Plaza La 21	13.333	13.722	13.552		-	Bogotá, D.C., Corabastos	3.600	3.600	3.600		+
Manizales, Centro Galerías	14.444	14.722	14.583		=	Bogotá, D.C., Paloquemao	4.000	4.080	4.040		+
Medellín, Central Mayorista de Antioquia	12.188	12.819	12.550		-	Bogotá, D.C., Plaza España	3.680	3.800	3.733		-
Medellín, Plaza Minorista "José María Villa"	12.235	12.377	12.285		+	Bogotá, D.C., Plaza Las Flores	5.400	5.600	5.467		+
Montería, Mercado del Sur	11.174	11.742	11.411		+	Bucaramanga, Centroabastos	4.304	4.352	4.325		-
Neiva, Surabastos	14.444	20.000	16.111		+	Bucaramanga, Mercados del centro	4.000	4.160	4.080		+
Palmira (Valle del Cauca)	16.243	16.525	16.364		+	Buenaventura (Valle del Cauca)	3.656	3.760	3.699		=
Pamplona (Norte de Santander)	13.183	13.183	13.183		=	Cali, La Floresta	5.000	5.200	5.067		=
Pereira, Mercasa	17.925	18.460	18.208		+	Cali, Santa Elena	4.800	4.960	4.907		=
Popayán, Plaza de mercado del barrio Bolívar	14.722	14.889	14.815		+	Cali, Siloé	5.200	5.400	5.267		=
Santa Marta (Magdalena)	11.364	16.000	13.564		+	Cartagena, Bazurto	3.200	3.300	3.267		-
Sincelejo, Nuevo Mercado	11.288	11.742	11.605		=	Cartago (Valle del Cauca)	3.120	3.200	3.173		+
Tuluá (Valle del Cauca)	14.028	14.167	14.097		+	Cúcuta, Cenabastos	3.500	3.900	3.733		=
Valledupar, Mercado Nuevo	10.606	10.795	10.732		=	Cúcuta, La Nueva Sexta	3.700	3.800	3.767		=
Villavicencio, CAV	12.689	13.258	12.940		+	Florencia (Caquetá)	3.720	3.760	3.747		+
Gelatina						Ibagué, Plaza La 21	3.184	3.488	3.394		+
Barranquilla, Barranquillita	37.560	37.857	37.679		+	Manizales, Centro Galerías	3.280	3.600	3.460		=
Barranquilla, Granabastos	36.399	37.500	37.001		+	Medellín, Central Mayorista de Antioquia	4.248	4.400	4.360		+
Bogotá, D.C., Corabastos	34.524	35.119	34.722		-	Medellín, Plaza Minorista "José María Villa"	4.240	4.400	4.314		-
Bogotá, D.C., Plaza España	35.655	37.440	36.468		+	Montería, Mercado del Sur	3.520	3.680	3.600		-
Bucaramanga, Centroabastos	35.774	38.571	37.163		-	Neiva, Surabastos	3.440	3.840	3.600		=
						Palmira (Valle del Cauca)	4.912	5.000	4.958		+

Cuadro 9. Mercados mayoristas. Precios de venta de productos procesados (continuación)
2023 (16 al 22 de septiembre)

Productos y mercados	Pesos por kilogramo				Tendencia	Productos y mercados	Pesos por kilogramo				Tendencia
	Mínimo	Máximo	Medio				Mínimo	Máximo	Medio		
Harina de trigo (continuación)						Jugo de frutas (continuación)					
Pamplona (Norte de Santander)	3.600	3.700	3.650	=		Sincelejo, Nuevo Mercado	8.372	8.465	8.403	=	
Pasto, El Potrerillo	3.520	3.640	3.590	=		Valledupar, Mercado Nuevo	8.062	8.217	8.140	=	
Pereira, Mercasa	4.000	4.700	4.305	-		Jugo instantáneo (sobre)					
Popayán, Plaza de mercado del barrio Bolívar	3.440	3.520	3.493	=		Armenia, Mercar	30.000	30.000	30.000	=	
Santa Marta (Magdalena)	3.462	3.600	3.531	=		Barranquilla, Barranquillita	29.722	30.000	29.907	+	
Sincelejo, Nuevo Mercado	3.080	3.360	3.191	-		Barranquilla, Granabastos	29.167	29.444	29.352	=	
Tuluá (Valle del Cauca)	3.160	3.280	3.203	-		Bogotá, D.C., Corabastos	33.333	33.889	33.519	+	
Valledupar, Mercado Nuevo	3.500	3.583	3.556	=		Bogotá, D.C., Paloquemao	33.333	34.722	34.074	+	
Villavicencio, CAV	3.558	3.871	3.736	-		Bogotá, D.C., Plaza España	33.333	33.333	33.333	-	
Harina precocida de maíz						Buenaventura (Valle del Cauca)	33.056	33.333	33.241	+	
Arauca (Arauca)	4.000	4.717	4.358	=		Cali, La Floresta	31.944	33.333	32.870	=	
Armenia, Mercar	5.000	5.167	5.083	=		Cali, Santa Elena	31.944	33.333	32.407	=	
Barranquilla, Barranquillita	4.292	4.375	4.331	+		Cali, Siloé	33.333	34.722	34.259	=	
Barranquilla, Granabastos	4.233	4.500	4.383	+		Cartagena, Bazurto	30.556	31.944	31.481	+	
Bogotá, D.C., Corabastos	4.417	4.583	4.472	+		Cartago (Valle del Cauca)	34.167	34.722	34.444	=	
Bogotá, D.C., Paloquemao	5.600	5.900	5.700	+		Ibagué, Plaza La 21	32.639	34.444	33.507	+	
Bogotá, D.C., Plaza España	4.500	4.667	4.594	-		Medellín, Central Mayorista de Antioquia	31.944	32.778	32.361	=	
Bogotá, D.C., Plaza Las Flores	5.000	5.000	5.000	-		Medellín, Plaza Minorista "José María Villa"	31.944	33.056	32.431	-	
Bucaramanga, Centroabastos	3.417	3.542	3.472	-		Montería, Mercado del Sur	33.333	34.722	33.681	=	
Bucaramanga, Mercados del centro	3.333	3.583	3.458	=		Palmira (Valle del Cauca)	32.778	33.333	33.194	-	
Buenaventura (Valle del Cauca)	4.400	4.536	4.445	+		Pasto, El Potrerillo	32.778	34.722	33.403	=	
Cali, La Floresta	5.417	5.625	5.556	=		Popayán, Plaza de mercado del barrio Bolívar	33.889	34.444	34.259	=	
Cali, Santa Elena	4.960	5.160	5.093	=		Santa Marta (Magdalena)	33.389	35.000	34.463	=	
Cali, Siloé	5.000	5.200	5.133	=		Sincelejo, Nuevo Mercado	32.500	33.333	32.986	=	
Cartagena, Bazurto	4.167	4.250	4.222	-		Tuluá (Valle del Cauca)	33.333	33.889	33.611	+	
Cartago (Valle del Cauca)	4.400	4.480	4.440	-		Valledupar, Mercado Nuevo	32.778	33.333	33.148	=	
Cúcuta, Cenabastos	3.250	3.300	3.267	=		Villavicencio, CAV	31.667	36.111	33.611	=	
Cúcuta, La Nueva Sexta	3.350	3.400	3.383	=		Lomitos de atún en lata					
Ibagué, Plaza La 21	3.333	3.583	3.494	-		Armenia, Mercar	35.714	35.714	35.714	=	
Manizales, Centro Galerías	4.500	4.833	4.677	+		Barranquilla, Barranquillita	38.527	39.256	38.904	-	
Montería, Mercado del Sur	4.583	5.000	4.854	-		Bogotá, D.C., Corabastos	28.493	29.412	28.983	-	
Neiva, Surabastos	3.750	4.000	3.917	+		Bogotá, D.C., Plaza España	29.657	30.331	30.045	-	
Palmira (Valle del Cauca)	5.250	5.400	5.315	+		Bucaramanga, Centroabastos	34.613	35.714	35.164	=	
Pamplona (Norte de Santander)	3.600	3.650	3.625	+		Bucaramanga, Mercados del centro	30.331	30.392	30.362	=	
Pasto, El Potrerillo	3.760	4.080	3.940	-		Buenaventura (Valle del Cauca)	44.102	44.271	44.214	+	
Pereira, Mercasa	4.050	4.340	4.163	-		Cali, La Floresta	30.025	30.637	30.229	-	
Popayán, Plaza de mercado del barrio Bolívar	3.680	3.840	3.787	+		Cali, Santa Elena	31.250	31.863	31.658	=	
Santa Marta (Magdalena)	3.583	3.950	3.730	=		Cali, Siloé	30.025	30.637	30.229	=	
Sincelejo, Nuevo Mercado	4.000	4.367	4.167	+		Cartago (Valle del Cauca)	31.250	31.618	31.434	+	
Tuluá (Valle del Cauca)	4.288	4.400	4.344	+		Cúcuta, Cenabastos	30.025	30.637	30.433	=	
Valledupar, Mercado Nuevo	3.375	3.500	3.431	=		Cúcuta, La Nueva Sexta	30.637	31.740	31.005	=	
Villavicencio, CAV	3.958	4.083	4.000	-		Medellín, Central Mayorista de Antioquia	32.409	32.969	32.627	-	
Jugo de frutas						Medellín, Plaza Minorista "José María Villa"	31.250	31.797	31.566	-	
Barranquilla, Barranquillita	9.101	9.129	9.115	-		Montería, Mercado del Sur	32.353	32.941	32.647	-	
Barranquilla, Granabastos	9.473	9.977	9.738	+		Neiva, Surabastos	37.798	50.000	43.899	++	
Bucaramanga, Centroabastos	8.217	8.442	8.329	-		Palmira (Valle del Cauca)	32.843	33.529	33.137	-	
Cartagena, Bazurto	8.527	8.682	8.630	-		Pamplona (Norte de Santander)	30.637	30.637	30.637	=	
Santa Marta (Magdalena)	7.133	8.527	8.012	-		Pereira, Mercasa	37.857	40.107	38.982	+	
						Popayán, Plaza de mercado del barrio Bolívar	34.524	35.095	34.714	=	

Cuadro 9. Mercados mayoristas. Precios de venta de productos procesados (continuación)
2023 (16 al 22 de septiembre)

Productos y mercados	Pesos por kilogramo				Tendencia	Productos y mercados	Pesos por kilogramo				Tendencia
	Mínimo	Máximo	Medio				Mínimo	Máximo	Medio		
Lomitos de atún en lata (continuación)						Mayonesa doy pack					
Santa Marta (Magdalena)	22.352	23.989	23.380	=		Armenia, Mercar	11.111	11.111	11.111	=	
Tuluá (Valle del Cauca)	29.534	31.838	30.507	+		Barranquilla, Barranquillita	16.323	16.615	16.475	-	
Villavicencio, CAV	35.000	37.961	36.633	=		Barranquilla, Granabastos	13.333	13.611	13.472	=	
						Bogotá, D.C., Corabastos	13.611	14.028	13.750	-	
Maíz enlatado						Bogotá, D.C., Plaza España	14.028	14.528	14.241	n.d.	
Medellín, Central Mayorista de Antioquia	18.676	19.118	18.909	+		Bucaramanga, Centroabastos	13.988	16.140	15.026	+	
						Bucaramanga, Mercados del centro	13.917	14.417	14.167	=	
Manteca						Buenaventura (Valle del Cauca)	17.014	19.737	18.473	-	
Armenia, Mercar	11.000	11.400	11.200	=		Cali, La Floresta	20.833	21.528	21.065	=	
Bogotá, D.C., Corabastos	7.667	8.000	7.778	+		Cali, Santa Elena	19.097	19.792	19.560	=	
Bogotá, D.C., Paloquemao	7.667	8.000	7.889	-		Cali, Siloé	20.833	21.528	21.296	=	
Bogotá, D.C., Plaza Las Flores	7.333	7.600	7.467	-		Cartagena, Bazurto	17.361	17.708	17.477	-	
Buenaventura (Valle del Cauca)	10.700	10.800	10.753	+		Cartago (Valle del Cauca)	17.361	20.000	18.553	-	
Cartago (Valle del Cauca)	8.400	8.950	8.617	-		Cúcuta, Cenabastos	13.235	13.725	13.562	=	
Cúcuta, Cenabastos	11.250	12.250	11.667	-		Cúcuta, La Nueva Sexta	13.235	14.706	13.889	=	
Florencia (Caquetá)	8.600	9.100	8.833	=		Manizales, Centro Galerías	17.361	18.333	18.009	=	
Ibagué, Plaza La 21	7.800	7.890	7.845	n.d.		Medellín, Central Mayorista de Antioquia	23.794	24.561	24.200	-	
Manizales, Centro Galerías	13.200	14.000	13.733	=		Palmira (Valle del Cauca)	19.097	19.792	19.575	+	
Neiva, Surabastos	7.800	11.000	9.450	+		Popayán, Plaza de mercado del barrio Bolívar	18.640	24.561	21.612	-	
Palmira (Valle del Cauca)	15.200	15.450	15.370	-		Santa Marta (Magdalena)	12.035	12.341	12.145	=	
Pamplona (Norte de Santander)	12.667	12.917	12.792	=		Sincelejo, Nuevo Mercado	17.014	18.090	17.717	+	
Popayán, Plaza de mercado del barrio Bolívar	8.570	8.660	8.610	=		Tuluá (Valle del Cauca)	17.882	25.000	21.346	+	
Tuluá (Valle del Cauca)	13.300	14.020	13.707	-		Valledupar, Mercado Nuevo	17.361	17.708	17.593	=	
						Villavicencio, CAV	17.500	18.750	18.177	+	
Margarina						Mostaza doy pack					
Armenia, Mercar	26.000	27.500	26.750	=		Barranquilla, Barranquillita	13.068	13.674	13.371	-	
Barranquilla, Barranquillita	16.583	17.000	16.806	-		Barranquilla, Granabastos	14.015	14.489	14.241	+	
Barranquilla, Granabastos	17.500	19.167	18.344	-		Sincelejo, Nuevo Mercado	12.311	12.879	12.680	+	
Bogotá, D.C., Corabastos	13.800	14.200	14.000	-							
Bogotá, D.C., Plaza España	14.400	14.900	14.667	+		Panela cuadrada blanca					
Bogotá, D.C., Plaza Las Flores	16.000	16.400	16.267	-		Barranquilla, Barranquillita	3.444	4.350	3.899	-	
Bucaramanga, Centroabastos	17.000	17.000	17.000	-		Barranquilla, Granabastos	3.556	3.800	3.708	+	
Bucaramanga, Mercados del centro	16.230	16.400	16.315	+		Bucaramanga, Centroabastos	3.400	3.429	3.419	=	
Cali, La Floresta	26.500	27.000	26.667	=		Charalá (Santander)	2.688	2.750	2.729	+	
Cali, Siloé	27.500	28.000	27.833	-		Güepsa (Santander)	2.500	2.570	2.535	+	
Cartago (Valle del Cauca)	24.205	26.420	25.511	-		Ibagué, Plaza La 21	3.056	3.194	3.118	-	
Ibagué, Plaza La 21	14.040	14.080	14.060	n.d.		Medellín, Central Mayorista de Antioquia	3.733	4.667	4.222	+	
Manizales, Centro Galerías	15.400	16.400	15.933	=		Moniquirá (Boyacá)	2.510	2.600	2.555	+	
Medellín, Central Mayorista de Antioquia	14.400	14.620	14.528	-		San Gil (Santander), panela	2.800	3.000	2.900	++	
Medellín, Plaza Minorista "José María Villa"	14.210	14.450	14.320	-		Santa Marta (Magdalena)	3.267	3.403	3.335	=	
Neiva, Surabastos	12.333	14.000	12.958	-		Santana (Boyacá)	2.500	2.600	2.555	+	
Palmira (Valle del Cauca)	27.420	27.600	27.518	+		Sincelejo, Nuevo Mercado	2.875	3.125	3.000	=	
Pamplona (Norte de Santander)	14.400	14.400	14.400	=		Tunja, Complejo de Servicios del Sur	2.625	2.813	2.688	-	
Pereira, Mercasa	19.738	22.440	20.859	=		Valledupar, Mercado Nuevo	3.056	3.500	3.222	=	
Popayán, Plaza de mercado del barrio Bolívar	22.710	23.170	22.897	-		Vélez (Santander)	2.520	2.600	2.560	+	
Santa Marta (Magdalena)	15.793	18.333	16.875	=		Panela cuadrada morena					
Tuluá (Valle del Cauca)	25.489	26.364	25.996	+		Ancuya (Nariño)	2.600	2.700	2.650	=	
Villavicencio, CAV	14.190	14.400	14.295	=		Bogotá, D.C., Corabastos	3.000	3.100	3.033	+	

Cuadro 9. Mercados mayoristas. Precios de venta de productos procesados (continuación)
2023 (16 al 22 de septiembre)

Productos y mercados	Pesos por kilogramo				Tendencia	Productos y mercados	Pesos por kilogramo				Tendencia
	Mínimo	Máximo	Medio				Mínimo	Máximo	Medio		
Panela cuadrada morena (continuación)						Panela redonda morena (continuación)					
Bogotá, D.C., Paloquemao	3.250	3.350	3.317	-		Medellín, Plaza Minorista "José María Villa"	3.117	3.167	3.139	+	
Bogotá, D.C., Plaza España	3.000	3.150	3.083	+		Montería, Mercado del Sur	3.200	3.500	3.300	+	
Bogotá, D.C., Plaza Las Flores	3.200	3.300	3.250	-		Palmira (Valle del Cauca)	3.625	3.708	3.677	+	
Bucaramanga, Centroabastos	3.600	3.667	3.622	-		Pereira, Mercasa	4.770	5.050	4.907	-	
Bucaramanga, Mercados del centro	3.600	3.667	3.633	=		San Sebastián de Mariquita (Tolima)	2.600	2.700	2.675	-	
Caparrapí (Cundinamarca)	2.300	2.450	2.376	-		Sandoná (Nariño)	2.650	2.900	2.797	+	
Charalá (Santander)	2.625	2.625	2.625	=		Tuluá (Valle del Cauca)	4.633	4.788	4.710	-	
Consacá (Nariño)	2.600	2.700	2.650	=		Yolombó (Antioquia)	2.917	3.100	3.000	++	
Cúcuta, Cenabastos	3.075	3.274	3.175	=		Pastas alimenticias					
Cúcuta, La Nueva Sexta	2.877	2.877	2.877	=		Arauca (Arauca)	4.150	4.158	4.154	-	
Florencia (Cauquetá)	3.367	3.433	3.411	-		Armenia, Mercar	8.333	8.667	8.500	=	
Güepsa (Santander)	2.100	2.170	2.135	+		Barranquilla, Barranquillita	7.067	7.217	7.144	+	
Moniquirá (Boyacá)	2.110	2.200	2.155	+		Barranquilla, Granabastos	7.133	7.333	7.196	-	
Montería, Mercado del Sur	2.429	2.429	2.429	-		Bogotá, D.C., Corabastos	7.167	7.333	7.278	-	
Neiva, Surabastos	3.500	3.750	3.613	+		Bogotá, D.C., Plaza España	8.167	8.417	8.300	-	
Nocaima (Cundinamarca)	2.300	2.400	2.375	-		Bogotá, D.C., Plaza Las Flores	8.333	8.667	8.444	+	
Pamplona (Norte de Santander)	3.324	3.324	3.324	-		Bucaramanga, Centroabastos	7.280	7.520	7.413	=	
Pasto, El Poterillo	2.880	3.000	2.930	+		Bucaramanga, Mercados del centro	7.200	7.520	7.360	=	
Popayán, Plaza de mercado del barrio Bolívar	3.833	3.917	3.861	-		Buenaventura (Valle del Cauca)	7.708	7.917	7.833	-	
San Gil (Santander), panela	2.800	3.000	2.900	++		Cali, La Floresta	7.500	7.917	7.778	+	
Sandoná (Nariño)	2.800	2.900	2.850	-		Cali, Santa Elena	7.167	7.500	7.389	=	
Santana (Boyacá)	2.100	2.200	2.155	+		Cali, Siloé	7.917	7.917	7.917	=	
Tuluá (Valle del Cauca)	4.792	4.917	4.839	-		Cartagena, Bazurto	7.000	7.167	7.056	+	
Vélez (Santander)	2.120	2.200	2.160	+		Cartago (Valle del Cauca)	7.050	7.250	7.150	+	
Villavicencio, CAV	3.200	4.000	3.675	=		Cúcuta, Cenabastos	3.833	4.000	3.889	=	
Villeta (Cundinamarca)	2.250	2.600	2.397	-		Cúcuta, La Nueva Sexta	4.083	4.500	4.250	=	
Panela en pastilla						Florencia (Cauquetá)	5.333	5.500	5.389	=	
Caparrapí (Cundinamarca)	2.625	2.688	2.656	=		Ibagué, Plaza La 21	7.950	8.167	8.086	-	
Nocaima (Cundinamarca)	2.708	2.813	2.773	-		Medellín, Central Mayorista de Antioquia	7.500	7.700	7.600	=	
San Sebastián de Mariquita (Tolima)	2.700	2.800	2.750	n.d.		Medellín, Plaza Minorista "José María Villa"	7.500	7.833	7.683	-	
Villeta (Cundinamarca)	2.688	2.813	2.750	+		Montería, Mercado del Sur	7.040	7.600	7.340	=	
Panela redonda blanca						Neiva, Surabastos	7.833	8.500	8.250	=	
Cartagena, Bazurto	3.600	3.650	3.617	+		Palmira (Valle del Cauca)	9.250	9.375	9.294	+	
Medellín, Central Mayorista de Antioquia	3.250	3.350	3.300	+		Pamplona (Norte de Santander)	4.333	4.417	4.375	=	
San Sebastián de Mariquita (Tolima)	2.600	2.800	2.725	-		Pereira, Mercasa	6.783	6.920	6.852	=	
Sincelejo, Nuevo Mercado	3.929	4.000	3.976	=		Popayán, Plaza de mercado del barrio Bolívar	7.100	7.500	7.311	=	
Panela redonda morena						Santa Marta (Magdalena)	7.642	8.017	7.831	=	
Ancuya (Nariño)	2.500	2.800	2.650	+		Sincelejo, Nuevo Mercado	6.400	6.720	6.524	+	
Armenia, Mercar	3.417	3.500	3.458	=		Tuluá (Valle del Cauca)	6.917	7.250	7.111	+	
Buenaventura (Valle del Cauca)	4.458	4.500	4.479	=		Valledupar, Mercado Nuevo	6.167	6.250	6.194	+	
Cali, La Floresta	5.417	5.500	5.472	+		Villavicencio, CAV	7.633	8.600	8.129	+	
Cali, Santa Elena	5.417	5.500	5.444	=		Sal yodada					
Cali, Siloé	5.500	5.625	5.542	=		Armenia, Mercar	1.680	1.720	1.700	=	
Caparrapí (Cundinamarca)	2.688	2.750	2.719	=		Barranquilla, Barranquillita	2.040	2.096	2.067	+	
Cartago (Valle del Cauca)	4.708	4.708	4.708	=		Barranquilla, Granabastos	1.912	2.000	1.952	+	
Consacá (Nariño)	2.600	2.800	2.694	+		Bogotá, D.C., Corabastos	1.850	1.900	1.867	+	
Manizales, Centro Galerías	3.958	3.958	3.958	+		Bogotá, D.C., Paloquemao	2.050	2.100	2.067	-	
Medellín, Central Mayorista de Antioquia	3.167	3.325	3.239	+		Bogotá, D.C., Plaza España	1.860	1.950	1.903	-	

Cuadro 9. Mercados mayoristas. Precios de venta de productos procesados (continuación)
2023 (16 al 22 de septiembre)

Productos y mercados	Pesos por kilogramo				Tendencia	Productos y mercados	Pesos por kilogramo				Tendencia
	Mínimo	Máximo	Medio				Mínimo	Máximo	Medio		
Sal yodada (continuación)						Salsa de tomate doy pack (continuación)					
Bogotá, D.C., Plaza Las Flores	2.200	2.300	2.267	-		Medellín, Central Mayorista de Antioquia	17.222	23.904	20.194	-	
Bucaramanga, Centroabastos	1.920	2.000	1.948	=		Medellín, Plaza Minorista "José María Villa"	16.250	16.667	16.510	-	
Buenaventura (Valle del Cauca)	1.600	1.680	1.653	=		Montería, Mercado del Sur	19.380	20.349	19.985	=	
Cali, La Floresta	2.000	2.080	2.053	=		Palmira (Valle del Cauca)	19.097	19.792	19.575	+	
Cali, Santa Elena	1.960	2.000	1.987	=		Popayán, Plaza de mercado del barrio Bolívar	12.833	16.667	14.645	-	
Cali, Siloé	2.000	2.080	2.053	-		Santa Marta (Magdalena)	12.035	12.235	12.129	=	
Cartagena, Bazurto	800	800	800	=		Sincelejo, Nuevo Mercado	17.222	18.056	17.546	-	
Cartago (Valle del Cauca)	1.984	2.000	1.995	+		Tuluá (Valle del Cauca)	17.847	20.333	19.182	+	
Cúcuta, Cenabastos	1.900	1.900	1.900	=		Valledupar, Mercado Nuevo	17.361	17.708	17.593	=	
Cúcuta, La Nueva Sexta	1.850	1.900	1.883	=		Villavicencio, CAV	17.500	18.750	18.177	+	
Ibagué, Plaza La 21	1.784	2.000	1.946	-		Sardinias en lata					
Manizales, Centro Galerías	2.000	2.080	2.040	=		Armenia, Mercar	15.686	15.686	15.686	=	
Medellín, Central Mayorista de Antioquia	1.920	2.000	1.946	=		Barranquilla, Barranquillita	15.235	15.328	15.281	+	
Medellín, Plaza Minorista "José María Villa"	1.920	1.984	1.948	-		Barranquilla, Granabastos	15.049	15.147	15.098	-	
Montería, Mercado del Sur	1.880	2.000	1.930	=		Bogotá, D.C., Corabastos	16.863	17.157	16.993	+	
Neiva, Surabastos	2.040	2.200	2.100	+		Bogotá, D.C., Plaza España	17.549	17.922	17.706	-	
Palmira (Valle del Cauca)	1.960	2.000	1.990	+		Cali, La Floresta	14.706	15.196	15.033	=	
Pamplona (Norte de Santander)	1.800	1.800	1.800	=		Cali, Santa Elena	17.990	18.137	18.088	=	
Pasto, El Potrillo	1.850	1.900	1.875	-		Cali, Siloé	14.216	14.706	14.542	=	
Pereira, Mercasa	1.635	2.150	1.952	+		Cartagena, Bazurto	12.255	12.451	12.320	+	
Popayán, Plaza de mercado del barrio Bolívar	2.000	2.080	2.027	+		Cartago (Valle del Cauca)	18.137	18.824	18.464	+	
Santa Marta (Magdalena)	1.989	2.000	1.996	=		Cúcuta, Cenabastos	18.627	19.608	19.118	=	
Sincelejo, Nuevo Mercado	1.840	1.920	1.880	=		Cúcuta, La Nueva Sexta	18.333	18.529	18.431	+	
Tuluá (Valle del Cauca)	1.920	1.936	1.925	-		Manizales, Centro Galerías	18.627	18.873	18.742	=	
Tunja, Complejo de Servicios del Sur	1.000	1.900	1.425	+		Medellín, Central Mayorista de Antioquia	10.686	10.980	10.866	-	
Valledupar, Mercado Nuevo	1.840	1.840	1.840	=		Montería, Mercado del Sur	12.941	13.412	13.255	-	
Villavicencio, CAV	1.860	1.950	1.915	-		Palmira (Valle del Cauca)	19.294	19.529	19.436	+	
						Pamplona (Norte de Santander)	18.137	18.333	18.235	=	
						Pereira, Mercasa	17.059	18.049	17.554	-	
						Popayán, Plaza de mercado del barrio Bolívar	12.647	12.745	12.712	+	
Salsa de tomate doy pack						Santa Marta (Magdalena)	11.725	11.976	11.885	+	
Armenia, Mercar	11.111	11.111	11.111	=		Sincelejo, Nuevo Mercado	11.029	12.328	11.550	+	
Barranquilla, Barranquillita	16.458	16.701	16.574	+		Tuluá (Valle del Cauca)	17.157	19.510	18.170	+	
Barranquilla, Granabastos	13.611	14.167	13.889	+		Villavicencio, CAV	17.647	18.235	18.054	+	
Bogotá, D.C., Corabastos	13.611	14.028	13.750	-		Sopa de pollo (caja)					
Bogotá, D.C., Plaza España	14.028	14.528	14.241	n.d.		Bogotá, D.C., Corabastos	22.989	23.627	23.201	-	
Bucaramanga, Centroabastos	12.308	15.789	14.007	+		Bogotá, D.C., Paloquemao	28.736	29.693	29.161	-	
Bucaramanga, Mercados del centro	12.308	12.750	12.529	+		Bogotá, D.C., Plaza España	24.984	26.149	25.559	-	
Buenaventura (Valle del Cauca)	16.667	18.056	17.361	-		Vinagre					
Cali, La Floresta	20.833	21.528	21.065	=		Barranquilla, Barranquillita	1.942	1.975	1.961	-	
Cali, Santa Elena	19.097	19.792	19.560	=		Barranquilla, Granabastos	1.917	2.050	1.983	=	
Cali, Siloé	20.833	21.528	21.296	=		Bucaramanga, Centroabastos	2.283	2.333	2.303	=	
Cartagena, Bazurto	17.361	17.708	17.477	-		Bucaramanga, Mercados del centro	3.167	3.333	3.250	=	
Cartago (Valle del Cauca)	17.535	20.000	18.449	+							
Cúcuta, Cenabastos	13.235	13.725	13.562	-							
Cúcuta, La Nueva Sexta	13.235	14.706	13.889	=							
Ibagué, Plaza La 21	15.750	19.750	18.167	+++							
Manizales, Centro Galerías	17.361	18.333	18.009	=							

PRECIOS MAYORISTAS

Cuadro 9. Mercados mayoristas. Precios de venta de productos procesados (conclusión)
2023 (16 al 22 de septiembre)

Productos y mercados	Pesos por kilogramo				Tendencia	Productos y mercados	Pesos por kilogramo				Tendencia
	Mínimo	Máximo	Medio	Precios			Mínimo	Máximo	Medio	Precios	
Vinagre (continuación)						Vinagre (continuación)					
Cartagena, Bazurto	1.500	1.500	1.500		=	Pamplona (Norte de Santander)	1.750	1.750	1.750		=
Cúcuta, Cenabastos	2.250	2.250	2.250		=	Santa Marta (Magdalena)	1.436	1.654	1.530		=
Cúcuta, La Nueva Sexta	2.167	2.292	2.236		=	Sincelejo, Nuevo Mercado	1.250	1.417	1.365		=
Montería, Mercado del Sur	1.667	1.800	1.708		=	Valledupar, Mercado Nuevo	1.333	1.500	1.417		=

TENDENCIAS

---	-	+	+++
Variación mayor al -20 %	Variación entre 0 % y -10 %	Variación entre 0 % y 10 %	Variación mayor al 20 %
--	=	++	n. d.
Variación entre -10 % y -20 %	Variación igual a 0 %	Variación entre 10 % y 20 %	No determinado



@DANE_Colombia



/DANEColombia



/DANEColombia



@DANEColombia

SIPSA

SISTEMA DE INFORMACIÓN
DE PRECIOS Y ABASTECIMIENTO
DEL SECTOR AGROPECUARIO

www.dane.gov.co