

SIPSA

 SISTEMA DE INFORMACIÓN
 DE PRECIOS Y ABASTECIMIENTO
 DEL SECTOR AGROPECUARIO


COMPORTAMIENTO DE LOS PRECIOS

Aumentó la oferta de verduras y tubérculos

El Departamento Administrativo Nacional de Estadística (DANE), por medio del Sistema de Información de Precios y Abastecimiento del Sector Agropecuario (SIPSA) comunicó que durante la semana del 18 al 24 de noviembre de 2023 se redujeron las cotizaciones de las verduras, las frutas y los tubérculos.

Disminuyeron los precios mayoristas de las verduras, por el comportamiento del pepino cohombro, el pimentón, el tomate chonto, la cebolla cabezona blanca, la habichuela, la remolacha y el chícolo mazorca. Llegó una mayor cantidad de pepino cohombro desde Valle del Cauca, Boyacá, Antioquia, Norte de Santander, Santander, Huila, Nariño y Quindío, por el aumento en la productividad de los cultivos, lo que ocasionó la reducción de la cotización esta semana. De la misma forma, bajaron los precios del pimentón ante el aumento

de la producción en Antioquia, Norte de Santander, Cundinamarca, Santander, Valle del Cauca y Quindío.

Bajaron las cotizaciones de las frutas, especialmente del tomate de árbol, la piña gold, la manzana verde importada, los limones Tahití y común, el maracuyá, el mango Tommy, la guayaba pera y el lulo. Se presentó una reducción en las cotizaciones del tomate de árbol ya que llegó una mayor cantidad de fruta desde Antioquia, Boyacá, Cundinamarca, Nariño y Santander, donde están saliendo nuevas cosechas.

También bajaron las cotizaciones de los tubérculos, raíces y plátanos, por el comportamiento de las papas capira, superior, parda pastusa, única, nevada y suprema, el plátano hartón verde, la arracacha amarilla y la yuca ICA. Cayeron los precios de la papa capira pues ingresó una mayor cantidad de esta variedad desde Cundinamarca, Antioquia y Nariño.

CONTENIDO

Comportamiento de los precios	1
Informe de contexto	2
Indicador de abastecimiento	4
Lo que más sube y lo que más baja	8
Verduras y hortalizas	9
Frutas frescas	21
Tubérculos, raíces y plátanos	34
Granos, cárnicos y procesados	39

INFORME DE CONTEXTO

Costos de la comercialización del maracuyá

En la comercialización de productos agropecuarios se generan costos inherentes al proceso de llevarlos desde los cultivos hasta los mercados mayoristas. Dependiendo de cómo se negocie el producto, estos costos son asumidos por cada uno de los diferentes agentes que hacen parte de la cadena de comercialización y se reflejan en el precio final de los alimentos.

De esta forma, en el presente artículo se analizarán los componentes de los precios del maracuyá en las ciudades de Montería, Tunja, Villavicencio, Cali y Neiva. Esta fruta se produce y abastece principalmente de Antioquia, Meta, Valle del Cauca, Huila, Nariño y Tolima.

A Tunja, por ejemplo, arriba maracuyá desde Garzón, Neiva (Huila), Granada, Lejanías, Puerto Rico, El Castillo, Fuente de Oro, San Martín (Meta), Paz de Ariporo, Tauramena, Villanueva, Maní, Trinidad, Pore, Yopal (Casanare), Tame, Fortul, Arauca, Saravena, Arauquita (Arauca), Cimitarra, Lebrija, Girón, San Gil, Capitanejo (Santander), Espinal, Fresno (Tolima), La Unión (Valle del Cauca), Coper, Briceño y Garagoa (Boyacá).

En esta ciudad se prefiere la fruta oriunda de Meta y de Santander donde se obtiene un maracuyá de mayor duración y mejor sabor y color, además de que ingresa en el punto óptimo de maduración y sin daños mecánicos.

En cuanto a la comercialización, los mayoristas contactan directamente a los productores y hacen la negociación en las fincas productoras, realizando los pagos de contado. De esta forma, el costo asociado al transporte es asumido por el comerciante, que en muchos casos es el dueño del vehículo.



Fuente: <https://www.ecosiente.com/cebolla-junca>

Para el empaque del maracuyá se utilizan bolsas plásticas con capacidad de 10 kilos y el costo del descargue de estas bolsas es asumido por el mayorista, mientras que el cargue del camión y la selección las asume el productor por lo que estos valores no están incluidos en el precio de venta final. En cuanto a las pérdidas, se dan en los cultivos directamente por factores climáticos o enfermedades y en el transporte por mala manipulación; son de 5%, aproximadamente.

La Central de Abastos de Villavicencio, por su parte, es un mercado muy cercano a una de las principales zonas productoras del país, por lo que casi todo el maracuyá que allí se comercializa procede de la región del Ariari y el Piedemonte Llanero, destacándose la producción de los municipios de Lejanías, Villavicencio, Guamal, Acacías, El Dorado, El Castillo, Granada y Puerto López. Se considera que la fruta de mejor calidad es la que se recibe desde Lejanías y Acacías, como resultado de la tecnificación de los cultivos y de la implementación de buenas prácticas agrícolas; además, en este municipio las tierras son aptas para este cultivo, lo que da como resultado un maracuyá de buen sabor y más dulce en el paladar.

En cuanto a la comercialización, el mayorista compra a los intermediarios que se dirigen al mercado y los pagos son realizados de contado, generalmente. En algunas ocasiones el comerciante se dirige a los cultivos y realiza las compras directamente. Dada la cercanía de las zonas productoras y el mercado, los costos asociados al transporte son bajos y pueden ser pagados por el intermediario o el comerciante, según sea la forma de comercialización.

Las pérdidas, por su parte, se dan por las prácticas agrícolas, la recolección y el transporte, así como por la baja rotación del producto en el mercado y, en este caso, pueden llegar a ser del 8%.

PRECIOS MAYORISTAS

A Cali, por su parte, llega principalmente maracuyá oriunda de La Unión, Caicedonia y Florida (Valle del Cauca); también ingresa de Dabeiba y Chigorodó (Antioquia), que es preferida por su sabor y aroma.

En cuanto al proceso de comercialización, en el mercado hay comerciantes que se abastecen directamente de las fincas, mientras que otros acuden a intermediarios que llevan el maracuyá seleccionado a las bodegas. Sea cual sea el caso, los pagos se realizan de contado y máximo al día siguiente.

En el caso del transporte, que en este caso se hace mayoritariamente desde Antioquia, el valor es asumido por el mayorista y es del 8% del precio de venta.

En cuanto a las pérdidas, las asume el mayorista y se dan por la deshidratación del producto o porque se queda sin vender por varios días y se empieza a dañar el fruto, pero estas son bajas y no llegan a ser del 5%.

Por otro lado, en Neiva se encuentra maracuyá procedente de Suaza, Garzón, Gigante y Rivera (Huila), donde se cuenta con condiciones climáticas óptimas para su correcto crecimiento y floración. Sin embargo, el fruto preferido es el de Garzón, principalmente por su calidad, pero también por su disponibilidad durante todo el año, dado que la siembra es a grande escala.

El comerciante en su gran mayoría se dirige a las fincas productoras para abastecerse del producto, esto lo realizan posterior al acuerdo con el productor en el que fijan volumen, condiciones de compra y forma de pago. También se da el caso, aunque en menor proporción, de que el mayorista tiene sus propios cultivos y lleva el maracuyá directamente al mercado.

El costo del transporte es asumido por el mayorista, así como los valores asociados al cargue y descargue del producto, mientras que la selección se hace en finca. Algunos mayoristas afirman que las pérdidas son bajas, pero se dan por la acumulación de fruta en las bodegas cuando no se vende la cantidad esperada; normalmente son alrededor del 5%.

Para el caso de la ciudad de Montería, el maracuyá ingresa en su mayoría desde Necolí y Canalete, en Antioquia, donde se obtiene un fruto resistente a las condiciones climáticas del municipio de Montería, tiene mayor peso y es más jugoso.

Con relación a la comercialización, en la capital de Córdoba los comerciantes se abastecen directamente desde las fincas productoras, en algunos casos mediante pedidos, y los pagos son de contado. Las ventas en la plaza de mercado son realizadas de contado o a crédito dependiendo del tipo de cliente y de la demanda del producto. El flete es asumido por el mayorista, lo mismo que los costos asociados a cargue y descargue, mientras que el proceso de selección se realiza en las fincas productoras.

Las pérdidas están alrededor del 5% y se dan por el prolongado almacenamiento, lo cual hace que baje la calidad del producto.

Cuadro 1. Costos asociados a la comercialización del maracuyá

Ítem	Montería	Tunja	Villavicencio	Cali	Neiva
Precio en finca	68%	68%	66%	76%	86%
Transporte	6%	7%	4%	8%	2%
Empaque	2%	1%	1%	0%	1%
Cargue/Descargue	0%	0%	0%	0%	1%
Selección	4%	1%	1%	0%	0%
Pérdidas	5%	5%	8%	2%	5%
Otros	15%	17%	20%	14%	5%

Fuente: DANE-SIPSA. Cálculos: SIPSA

En general se puede observar que el precio en finca está entre 65% y 86% en todos los mercados. También se observa que el peso asociado al transporte es bastante bajo dada la cercanía de las zonas productoras con el mercado, situación más marcada en el caso de Neiva, pues el maracuyá llega de los municipios vecinos.

En todos los casos, el costo del empaque es bastante bajo y alcanza a ser cero en Cali, pues se usan bolsas plásticas que no son muy caras.

Es importante anotar que la selección se realiza directamente en finca y su costo está incluido en este precio, por lo que en ninguna de las ciudades analizadas existe un costo asociado a la realización de esta labor.

Adicionalmente, las pérdidas están asociadas básicamente al almacenamiento prolongado, pero el costo por este concepto está entre el 2% y el 8%.

INDICADOR DE ABASTECIMIENTO DE ALIMENTOS



Fuente: DANE

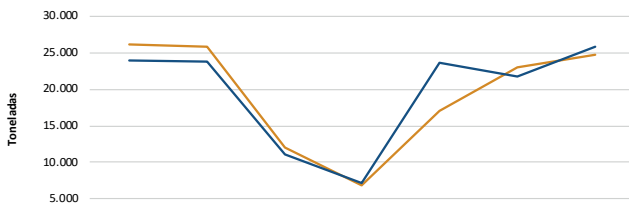
INFORMACIÓN PARA TODOS

Aumentó abastecimiento de alimentos

El abastecimiento en los mercados mayoristas donde el SIPSA en el Componente de Abastecimiento tomó información para las semanas del 9 al 15 y del 16 al 22 de noviembre aumentó en 1,12%.

El comportamiento del acopio diario de alimentos para las últimas dos semanas se observa en la siguiente gráfica, presentándose una tendencia similar entre estos dos periodos. En la última semana el acopio inició por debajo de los niveles del jueves 9 de noviembre, recuperándose el lunes 20 de noviembre y finalizando el miércoles con un acopio superior al registrado el 15 de noviembre.

Gráfico 1. Abastecimiento diario de alimentos de las últimas dos semanas
32 mercados mayoristas
9 al 22 de noviembre de 2023



	Jueves	Viernes	Sábado	Domingo	Lunes	Martes	Miércoles
9 al 15 de noviembre	26.125	25.840	12.019	6.792	17.056	22.989	24.759
16 al 22 de noviembre	23.944	23.785	11.067	7.188	23.556	21.773	25.788

Fuente: DANE – SIPSA_A

Así, la categoría de otros grupos incrementó su oferta en 16,06% y las frutas mejoraron su acopio en 1,62%; por el contrario, las verduras y hortalizas disminuyeron su abastecimiento en 0,27% y los tubérculos, raíces y plátanos en 6,19%.

Entre los mercados mayoristas que registraron un alza en la oferta de alimentos se encuentran Mercar, en Armenia, donde se incrementó su abastecimiento en 26,55%, por la categoría de otros grupos que mejoró sus inventarios en 72,26%, debido al mayor ingreso de maíz amarillo, aceites, panela, carnes frías, embutidos, carne de res, leche pasteurizada UHT y arroz, principalmente. En el Centro Galerías en Manizales, el abastecimiento creció 22,77%, por las verduras y hortalizas que registraron un mayor suministro del orden del 44,33%, ante un aumento en el abastecimiento de zanahoria, cebollas cabeza blanca y junca, lechuga Batavia, repollo y ahuyama, entre otros.

En Pereira la oferta de alimentos se incrementó en 15,07%, a causa de las verduras y hortalizas que presentaron una variación del 22,70%, influenciada por el tomate chonto y las cebollas cabeza roja y junca, entre otros. En Surabastos, en la ciudad de Neiva, el aprovisionamiento subió en 14,78%, debido a la categoría de otros grupos que presentó un mayor acopio llegando al 122,08%, por productos como harinas, azúcar, grasas, arveja seca importada, lenteja y maíz blanco.

PRECIOS MAYORISTAS

En cuanto a la Central Mayorista de Antioquia y la Plaza Minorista “José María Villa”, en Medellín, los inventarios de alimentos se incrementaron en 12,33%, por la categoría de otros grupos que presentó un alza en su ingreso del 37,98%, ante los mayores volúmenes de productos como sal yodada, azúcar, arroz, maíz amarillo, panela, carnes frías, embutidos, carne de pollo y de cerdo, quesos, cuajadas y productos de panadería. En Bazarro, en Cartagena, aumentó el acopio en 9,67%, por las frutas que reportaron un incremento del 31,19%, por el mayor ingreso de mandarinas y naranjas comunes, banana Urabá, patilla, papaya tainung, mangos Yulima y Tommy y coco, entre otros.

Respecto al mercado en Santa Marta, el aprovisionamiento de alimentos ascendió en 9,02%, por la categoría de otros grupos que registró un aumento del 74,16%, como consecuencia de la mayor entrada de azúcar, harinas, huevo, arroz y aceites, entre otros. Finalmente, en Cúcuta, en Cenabastos y la Nueva Sexta, mejoró la oferta en 7,91%, igualmente por la categoría de otros grupos que registró un incremento del 37,11%, como resultado del mayor ingreso de gaseosas, maltas, harinas, agua envasada, arroz, panela, carne de cerdo, de pollo y de res, quesos y cuajadas, principalmente.

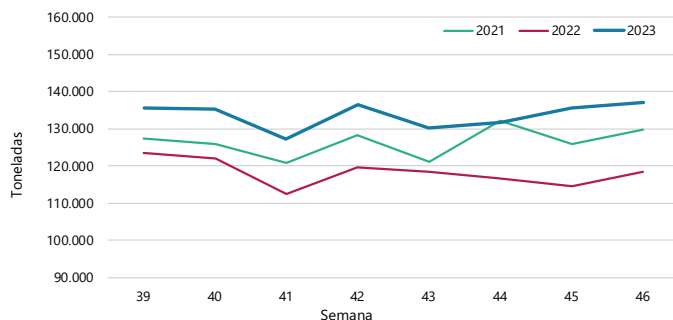
La participación para la semana comprendida del 16 al 22 de noviembre fue la siguiente: las verduras y hortalizas participaron con el 28,15%, los tubérculos, raíces y plátanos concentraron el 28,08%, las frutas representaron el 24,65% y los otros grupos el 19,12%.



Fuente: DANE

Revisando el acopio de los años anteriores para la semana 46¹ se observa para este año un aumento de 15,68% con respecto al 2022 y de 5,54% frente al 2021. En cuanto a las últimas ocho semanas, el abastecimiento continúa por encima de los dos años anteriores; con tendencia al alza en la última semana para todos los años.

Gráfico 2. Abastecimiento semanal de alimentos de los últimos tres años
29 mercados mayoristas (2021 y 2022) y 32 mercados mayoristas (2023)
2021 - 2023



Fuente: DANE – SIPSA_A

¹Se comparan las 23 ciudades en 2023 frente a las 21 ciudades que en 2021 y 2022 cubría el SIPSA_A

Cuadro 2. Evolución del abastecimiento por ciudad 2023 (9 al 22 de noviembre)

GRUPO	Total mercados		
	9 de noviembre al 15 de noviembre	16 de noviembre al 22 de noviembre	Variación (%)
Frutas	33.253	33.792	1,62%
Tubérculos, raíces y plátanos	41.034	38.492	-6,19%
Verduras y hortalizas	38.702	38.597	-0,27%
Otros grupos*	22.590	26.219	16,06%
Total general	135.579	137.100	1,12%

GRUPO	Armenia, Mercar		
	9 de noviembre al 15 de noviembre	16 de noviembre al 22 de noviembre	Variación (%)
Frutas	488	583	19,48%
Tubérculos, raíces y plátanos	613	691	12,81%
Verduras y hortalizas	643	839	30,51%
Otros grupos*	204	351	72,26%
Total	1.948	2.465	26,55%

GRUPO	Barranquilla, Barranquillita y Granabastos		
	9 de noviembre al 15 de noviembre	16 de noviembre al 22 de noviembre	Variación (%)
Frutas	2.448	2.442	-0,25%
Tubérculos, raíces y plátanos	2.670	2.504	-6,24%
Verduras y hortalizas	1.737	1.620	-6,76%
Otros grupos*	4.223	4.425	4,78%
Total	11.078	10.990	-0,80%

GRUPO	Bogotá, D.C., Corabastos , Paloquemao, Plaza Las Flores y Plaza Samper Mendoza		
	9 de noviembre al 15 de noviembre	16 de noviembre al 22 de noviembre	Variación (%)
Frutas	13.637	13.317	-2,35%
Tubérculos, raíces y plátanos	13.671	12.454	-8,90%
Verduras y hortalizas	16.788	16.317	-2,80%
Otros grupos*	3.854	4.198	8,92%
Total	47.951	46.286	-3,47%

GRUPO	Bucaramanga, Centroabastos		
	9 de noviembre al 15 de noviembre	16 de noviembre al 22 de noviembre	Variación (%)
Frutas	3.011	2.997	-0,49%
Tubérculos, raíces y plátanos	2.550	2.762	8,29%
Verduras y hortalizas	3.509	3.527	0,51%
Otros grupos*	847	442	-47,76%
Total	9.918	9.728	-1,91%

GRUPO	Cali, Cavasa y Santa Helena		
	9 de noviembre al 15 de noviembre	16 de noviembre al 22 de noviembre	Variación (%)
Frutas	1.770	1.750	-1,15%
Tubérculos, raíces y plátanos	2.057	2.085	1,37%
Verduras y hortalizas	2.337	2.102	-10,06%
Otros grupos*	2.317	2.777	19,86%
Total	8.480	8.713	2,75%

GRUPO	Cartagena, Bazurto		
	9 de noviembre al 15 de noviembre	16 de noviembre al 22 de noviembre	Variación (%)
Frutas	957	1.255	31,19%
Tubérculos, raíces y plátanos	2.039	2.022	-0,83%
Verduras y hortalizas	934	883	-5,44%
Otros grupos*	1.446	1.735	20,01%
Total	5.375	5.895	9,67%

GRUPO	Cúcuta, Cenabastos y La Nueva Sexta		
	9 de noviembre al 15 de noviembre	16 de noviembre al 22 de noviembre	Variación (%)
Frutas	808	798	-1,19%
Tubérculos, raíces y plátanos	1.908	1.700	-10,89%
Verduras y hortalizas	1.496	1.442	-3,64%
Otros grupos*	2.072	2.841	37,11%
Total	6.284	6.781	7,91%

GRUPO	Florencia (Caquetá)		
	9 de noviembre al 15 de noviembre	16 de noviembre al 22 de noviembre	Variación (%)
Frutas	52	66	27,77%
Tubérculos, raíces y plátanos	123	97	-21,49%
Verduras y hortalizas	118	107	-9,50%
Otros grupos*	1	0	-100,00%
Total	294	270	-8,13%

GRUPO	Ibagué, Plaza La 21		
	9 de noviembre al 15 de noviembre	16 de noviembre al 22 de noviembre	Variación (%)
Frutas	162	178	9,96%
Tubérculos, raíces y plátanos	407	381	-6,32%
Verduras y hortalizas	194	223	15,12%
Otros grupos*	151	167	10,75%
Total	913	949	3,93%

GRUPO	Ipiales, Centro de Acopio**		
	9 de noviembre al 15 de noviembre	16 de noviembre al 22 de noviembre	Variación (%)
Frutas	10	30	200,00%
Tubérculos, raíces y plátanos	720	669	-7,06%
Verduras y hortalizas	696	765	9,95%
Total	1.425	1.464	2,69%

GRUPO	Manizales, Centro Galerías		
	9 de noviembre al 15 de noviembre	16 de noviembre al 22 de noviembre	Variación (%)
Frutas	314	416	32,58%
Tubérculos, raíces y plátanos	535	495	-7,38%
Verduras y hortalizas	337	486	44,33%
Otros grupos*	379	524	38,02%
Total	1.565	1.921	22,77%

PRECIOS MAYORISTAS

Cuadro 2. Evolución del abastecimiento por ciudad (conclusión)
2023 (9 al 22 de noviembre)

Medellín, Central Mayorista de Antioquia y Plaza Minorista José María Villa

GRUPO	9 de noviembre al 15 de noviembre	16 de noviembre al 22 de noviembre	Variación (%)
Frutas	5.245	5.967	13,78%
Tubérculos, raíces y plátanos	5.028	4.731	-5,90%
Verduras y hortalizas	4.422	4.749	7,39%
Otros grupos*	4.132	5.701	37,98%
Total	18.827	21.149	12,33%

Montería, Mercado del Sur

GRUPO	9 de noviembre al 15 de noviembre	16 de noviembre al 22 de noviembre	Variación (%)
Frutas	136	112	-17,78%
Tubérculos, raíces y plátanos	461	392	-14,95%
Verduras y hortalizas	323	251	-22,30%
Otros grupos*	63	38	-39,37%
Total	983	793	-19,32%

Neiva, Surabastos

GRUPO	9 de noviembre al 15 de noviembre	16 de noviembre al 22 de noviembre	Variación (%)
Frutas	397	407	2,52%
Tubérculos, raíces y plátanos	593	565	-4,69%
Verduras y hortalizas	662	710	7,16%
Otros grupos*	200	444	122,08%
Total	1.852	2.126	14,78%

Pasto, El Potrerillo

GRUPO	9 de noviembre al 15 de noviembre	16 de noviembre al 22 de noviembre	Variación (%)
Frutas	244	177	-27,69%
Tubérculos, raíces y plátanos	909	967	6,49%
Verduras y hortalizas	504	602	19,47%
Otros grupos*	7	12	84,05%
Total	1.663	1.758	5,71%

Pereira, La 41 y Mercasa

GRUPO	9 de noviembre al 15 de noviembre	16 de noviembre al 22 de noviembre	Variación (%)
Frutas	641	745	16,14%
Tubérculos, raíces y plátanos	570	635	11,46%
Verduras y hortalizas	563	690	22,70%
Otros grupos*	991	1.111	12,12%
Total	2.765	3.181	15,07%

Popayán, Plaza de Mercado del Barrio Bolívar

GRUPO	9 de noviembre al 15 de noviembre	16 de noviembre al 22 de noviembre	Variación (%)
Frutas	130	107	-17,59%
Tubérculos, raíces y plátanos	1.027	1.065	3,68%
Verduras y hortalizas	142	139	-1,85%
Otros grupos*	187	98	-47,88%
Total	1.485	1.408	-5,21%

Santa Marta (Magdalena)

GRUPO	9 de noviembre al 15 de noviembre	16 de noviembre al 22 de noviembre	Variación (%)
Frutas	188	165	-11,81%
Tubérculos, raíces y plátanos	323	344	6,37%
Verduras y hortalizas	235	217	-7,49%
Otros grupos*	133	231	74,16%
Total	878	958	9,02%

Sincelejo, Nuevo Mercado

GRUPO	9 de noviembre al 15 de noviembre	16 de noviembre al 22 de noviembre	Variación (%)
Frutas	452	401	-11,36%
Tubérculos, raíces y plátanos	891	751	-15,75%
Verduras y hortalizas	414	439	6,04%
Otros grupos*	723	483	-33,19%
Total	2.481	2.074	-16,40%

Tibasosa, Coomproiente***

GRUPO	9 de noviembre al 15 de noviembre	16 de noviembre al 22 de noviembre	Variación (%)
Frutas	425	397	-6,72%
Tubérculos, raíces y plátanos	374	394	5,24%
Verduras y hortalizas	708	615	-13,22%
Otros grupos*	17	17	0,07%
Total	1.525	1.422	-6,73%

Tunja, Complejo de Servicios del Sur

GRUPO	9 de noviembre al 15 de noviembre	16 de noviembre al 22 de noviembre	Variación (%)
Frutas	771	642	-16,71%
Tubérculos, raíces y plátanos	2.331	1.695	-27,25%
Verduras y hortalizas	994	999	0,52%
Otros grupos*	71	49	-30,58%
Total	4.166	3.385	-18,74%

Valledupar, Mercabastos y Mercado Nuevo

GRUPO	9 de noviembre al 15 de noviembre	16 de noviembre al 22 de noviembre	Variación (%)
Frutas	498	368	-26,21%
Tubérculos, raíces y plátanos	413	309	-25,15%
Verduras y hortalizas	313	259	-17,21%
Otros grupos*	357	393	10,13%
Total	1.582	1.329	-15,96%

Villavicencio, Central de Abastos de Villavicencio

GRUPO	9 de noviembre al 15 de noviembre	16 de noviembre al 22 de noviembre	Variación (%)
Frutas	469	473	0,90%
Tubérculos, raíces y plátanos	822	784	-4,58%
Verduras y hortalizas	635	616	-2,89%
Otros grupos*	216	181	-16,36%
Total	2.142	2.054	-4,07%

Fuente: DANE-SIPSA

* Otros grupos comprende: carnes, granos y cereales, lácteos y huevos, pescados y procesados.
** En la Central de Acopio de Ipiales no se recoge información de alimentos clasificados en otros grupos.

CIUDADES

LO QUE MÁS SUBE

LO QUE MÁS BAJA

Bogotá D. C.

Acelga, cebolla puerro, calabacín, coliflor, espinaca, lechuga Batavia, pepino de rellenar, arveja verde en vaina, coles, ahuyamín (Sakata), maracuyá, limón Tahití, uva importada, papaya Paulina, mandarina Arrayana, patilla baby, papa criolla sucia y limpia, galletas saladas y palmitos de mar.

Tomates chonto y larga vida, pepino cohombro, berenjena, remolacha, cebolla cabezona blanca, habichuela, pimentón, mango Tommy, guayaba pera, piña gold, melón Cantalup, tomate de árbol, uva Isabela, curuba, kiwi, granadilla, papas rubí, R-12 roja y negra, sabanera y superior.

Medellín

Espinaca, apio, repollo blanco, coliflor, zanahoria larga vida, pepino de rellenar, arveja verde en vaina pastusa, frijól verde cargamento, calabaza, cebolla puerro, ají topito dulce, coles, limón mandarina, mango común, pitahaya, papaya tainung, lulo, papa criolla limpia y galletas saladas.

Habichuela, tomate chonto regional, pimentón, remolacha, berenjena, cebolla cabezona blanca, pepino cohombro, lechuga fresca verde, repollo morado, acelga, mango Tommy, gulupa, tomate de árbol, tangelo, piña gold, guayaba pera valluna, papas R-12 negra y nevada y plátano guineo.

Bucaramanga

Lechuga Batavia, brócoli, habichuela, arveja verde en vaina, naranja Valencia, limón común, fresa, guayaba pera y durazno nacional.

Tomates Riogrande y riñón, pepino cohombro, calabacín, repollo blanco, pimentón, mango Tommy, pitahaya, maracuyá, piñas perolera y gold, melón Cantalup, mandarina común, curuba, mora de Castilla, lulo, ciruela roja, papas única, parda pastusa y criolla limpia y mayonesa doy pack.

Cúcuta

Calabaza, remolacha regional, habichuela, frijól verde bolo, espinaca, repollo morado, naranja común, tomate de árbol y limón común.

Tomates chonto y Riogrande, arveja verde en vaina, pimentón, limones Tahití y común, durazno nacional, mandarina común, uva importada, uchuva con cáscara, mora de Castilla, patilla, papas criolla limpia y única y yuca criolla.

Cali

Lechuga Batavia, ahuyama, arveja verde en vaina pastusa, cebolla junca Tenerife, jugo instantáneo (sobre) y almejas con concha.

Pimentón, tomate chonto, cebolla cabezona blanca bogotana, pepino cohombro, remolacha bogotana, chócolo mazorca, apio, habichuela, repollo blanco, mangos Tommy y común, limones Tahití y común, guayaba pera, tomate de árbol, maracuyá, granadilla, piña gold y papa suprema.

Barranquilla

Lechuga Batavia y guayaba Atlántico.

Tomates chonto y Riogrande bumangués, pepino cohombro, pimentón, cebolla cabezona blanca, remolacha, mangos Tommy y de azúcar, banano criollo, maracuyá valluno, limones común Ciénaga y Tahití, tomate de árbol, piña perolera y mandarina común.

Pereira

Lechuga Batavia, cebolla junca, habichuela, acelga, brócoli, banano criollo, maracuyá y papa criolla limpia.

Tomate chonto, pimentón, cebolla cabezona blanca, repollo blanco, pepino cohombro, mangos Tommy, Yulima y manzano, melón Cantalup, limones Tahití y común, papaya Maradol, guayaba agría, naranjas Sweet y Valencia, granadilla y papa capira.

Cartagena

Brócoli, ají topito dulce, rábano rojo, coliflor, lechuga Batavia, guayaba común, sal yodada y queso costeño.

Tomate chonto, pimentón, pepino cohombro, cebolla cabezona blanca, remolacha, chócolo mazorca, mandarina común, coco, mora de Castilla, piña gold, limones común y Tahití, yuca criolla, plátano hartón verde, sardinas en lata, maíz blanco trillado y frijól cabeza negra importado.

VERDURAS Y HORTALIZAS

Disminuyeron las cotizaciones del pepino cohombro

En esta semana se registraron descensos en los precios del pepino cohombro en treinta y cinco de los treinta y siete mercados en los que se transó. Esta tendencia se dio como resultado del mayor abastecimiento del alimento desde Los Santos, Piedecuesta, Lebrija, Socorro, Girón, Charalá (Santander), San Vicente Ferrer, Salgar, Granada (Antioquia), Ocaña, Ábrego (Norte de Santander), El Peñol (Nariño), Palmira, Calima, Restrepo, El Cerrito, El Dovio, Alcalá (Valle del Cauca), Fusagasugá, Quetame, Cáqueza, Guayabetal (Cundinamarca), Algeciras, Rivera y Pitalito (Huila). Por ejemplo, en Sincelejo y Montería, el kilo se vendió a \$642 y a \$692, respectivamente, lo que representó una caída en promedio de 52,92%.

También disminuyeron las cotizaciones del pimentón, la habichuela, el tomate chonto, la cebolla cabezona blanca, el chόcolo mazorca y la remolacha. En el caso del pimentón, por ejemplo, se presentó una caída en treinta y seis de los cuarenta y dos mercados en los que se vendió esta semana. Esto obedeció a un aumento de la producción en los departamentos de Cauca, Antioquia, Norte de Santander, Santander, Caldas, Quindío, Huila y Cundinamarca.

En cuanto a la habichuela, el descenso se dio en treinta de los cuarenta mercados en los que se comercializó. Este comportamiento se dio como resultado del mayor rendimiento productivo de los cultivos localizados en Pradera, Restrepo, Alcalá, Palmira, El Cerrito (Valle del Cauca), Fusagasugá (Cundinamarca), Barbosa, Chipatá,

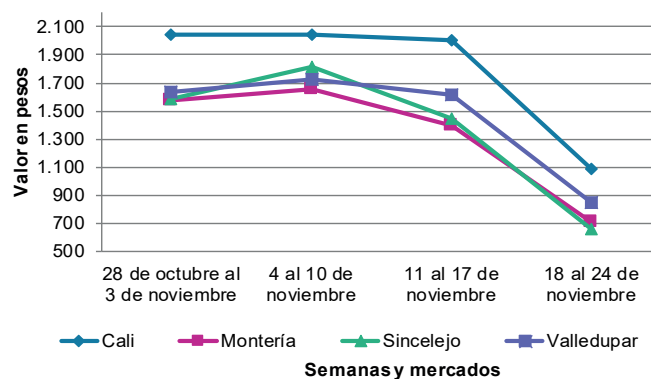
Lebrija (Santander), Ocaña, Pamplonita, Ábrego, Bochalema (Norte de Santander), Sogamoso, La Capilla, Chinavita, Garagoa y Guateque (Boyacá).

Por su parte, el precio del tomate chonto registró un descenso en veintiocho de los veintinueve mercados donde se ofreció. Esta tendencia fue consecuencia del mayor acopio del producto que llegó desde Alcalá, Tuluá, Pradera, El Cerrito, El Dovio, Palmira (Valle del Cauca), Tibasosa, Nobsa, Villa de Leyva, Sáchica, Santa Sofía, Tinjacá, Sutamarchán (Boyacá), Montenegro, Quimbaya, Circasia (Quindío), Algeciras, Rivera (Huila), Fόμεque, Quetame, Cáqueza y Fusagasugá (Cundinamarca).

En contraste, subieron los precios de la lechuga Batavia, el fríjol verde cargamanto y la arveja verde en vaina. En el caso de la lechuga Batavia, reportó alzas en sus cotizaciones en treinta y cuatro de los cuarenta mercados donde se cotizó. El descenso en la oferta de Imúes, Potosí, Ipiales, Pasto (Nariño), Marinilla, El Santuario, La Unión, Sonsón, San Vicente Ferrer (Antioquia), Cajicá, Cota, Funza, Chía, Chocontá, Fusagasugá, Mosquera, Madrid (Cundinamarca), Saboyá, Duitama, Tibasosa, Ramiriquí (Boyacá) y Mutiscua (Norte de Santander) ocasionó este comportamiento.

Por último, subió el precio de la arveja verde en vaina en diecisiete de los treinta y dos mercados donde se negoció, a causa de la menor producción en Nariño, Cundinamarca, Norte de Santander, Antioquia y Boyacá.

Gráfico 3. Comportamiento de los precios del pepino cohombro 2023 (28 de octubre a 24 de noviembre)



Fuente: DANE, SIPSA.

Cuadro 3. Mercados mayoristas. Precios de venta de verduras y hortalizas 2023 (18 a 24 de noviembre)

Productos y mercados	Pesos por kilogramo				Tendencia	Productos y mercados	Pesos por kilogramo				Tendencia
	Mínimo	Máximo	Medio				Mínimo	Máximo	Medio		
Acelga						Ahuayamín (Sakata) (continuación)					
Armenia, Mercar	1.133	1.200	1.178	+++		Chiquinquirá (Boyacá)	1.300	1.400	1.383	++	
Bogotá, D.C., Corabastos	533	1.067	784	+++		Duitama (Boyacá), Mercaplaza	1.200	1.200	1.200	-	
Bucaramanga, Centroabastos	2.000	2.000	2.000	=		Florencia (Caquetá)	1.440	1.600	1.547	-	
Chiquinquirá (Boyacá)	1.800	2.000	1.975	+		Ibagué, Plaza La 21	1.600	2.000	1.811	-	
Duitama (Boyacá), Mercaplaza	2.000	2.000	2.000	=		Neiva, Surabastos	1.200	1.600	1.420	+	
Florencia (Caquetá)	3.000	3.200	3.067	+++		Pamplona (Norte de Santander)	1.500	1.500	1.500	=	
Ibagué, Plaza La 21	1.280	1.760	1.547	+++		San Gil (Santander)	1.000	1.000	1.000	+++	
Ipiales (Nariño), Ipiales somos todos	2.000	2.000	2.000	=		Tibasosa (Boyacá), Coomproriente	1.200	1.400	1.275	-	
Medellín, Central Mayorista de Antioquia	2.000	2.200	2.100	-		Tunja, Complejo de Servicios del Sur	1.200	1.400	1.288	+	
Neiva, Surabastos	2.250	2.750	2.417	++		Villavicencio, CAV	1.200	1.500	1.367	+	
Pamplona (Norte de Santander)	2.500	3.000	2.750	-		Yopal (Casanare)	1.300	1.400	1.350	=	
Pasto, El Potrerillo	2.000	4.000	3.250	-		Aji topito dulce					
Pereira, Mercasa	2.000	3.000	2.583	+		Cartagena, Bazurto	2.500	4.500	3.354	++	
Tibasosa (Boyacá), Coomproriente	2.000	2.000	2.000	=		Medellín, Central Mayorista de Antioquia	2.500	3.800	3.100	+	
Tunja, Complejo de Servicios del Sur	2.000	2.000	2.000	=		Montería, Mercado del Sur	2.000	4.000	3.188	+	
Villavicencio, CAV	2.000	2.000	2.000	-		Sincelejo, Nuevo Mercado	2.500	3.750	3.063	+++	
Yopal (Casanare)	2.500	2.500	2.500	=		Ajo					
Ahuayama						Bogotá, D.C., Corabastos	8.000	10.000	9.381	-	
Armenia, Mercar	1.200	1.300	1.233	=		Chiquinquirá (Boyacá)	4.000	4.500	4.146	+	
Barranquilla, Granabastos	1.429	1.600	1.502	+		Cúcuta, Cenabastos	2.500	3.000	2.633	+	
Bogotá, D.C., Corabastos	2.200	2.600	2.411	-		Duitama (Boyacá), Mercaplaza	3.000	3.200	3.067	=	
Bucaramanga, Centroabastos	1.300	1.400	1.375	=		Ipiales (Nariño), Ipiales somos todos	5.000	6.000	5.444	-	
Buenaventura (Valle del Cauca)	2.000	2.100	2.033	+		Manizales, Centro Galerías	6.250	7.500	7.083	=	
Cali, Cavasa	1.600	1.700	1.654	++		Medellín, Central Mayorista de Antioquia	10.000	11.000	10.500	=	
Cali, Santa Elena	1.500	1.700	1.600	+++		Pamplona (Norte de Santander)	2.000	2.500	2.356	++	
Cartago (Valle del Cauca)	1.400	1.600	1.500	-		Pasto, El Potrerillo	6.000	6.500	6.083	-	
Cúcuta, Cenabastos	1.600	1.800	1.754	-		Pereira, La 41	8.667	10.556	9.500	-	
Duitama (Boyacá), Mercaplaza	1.000	1.063	1.031	-		Pereira, Mercasa	7.222	8.889	7.815	-	
Ibagué, Plaza La 21	1.500	2.000	1.789	-		San Gil (Santander)	10.000	10.000	10.000	=	
Manizales, Centro Galerías	2.000	2.000	2.000	=		Tibasosa (Boyacá), Coomproriente	3.000	3.200	3.050	-	
Medellín, Central Mayorista de Antioquia	1.100	1.200	1.150	=		Tunja, Complejo de Servicios del Sur	2.800	3.000	2.911	-	
Medellín, Plaza Minorista "José María Villa"	1.100	1.200	1.163	+		Túquerres (Nariño)	5.500	6.000	5.833	+	
Montería, Mercado del Sur	1.000	1.200	1.075	-		Villavicencio, CAV	5.000	6.000	5.250	+	
Palmira (Valle del Cauca)	1.600	1.600	1.600	=		Yopal (Casanare)	6.250	6.250	6.250	++	
Pamplona (Norte de Santander)	1.500	1.500	1.500	=		Ajo importado					
Pereira, La 41	1.600	2.000	1.833	+		Arauca (Arauca)	8.800	10.000	9.450	-	
Pereira, Mercasa	1.400	1.800	1.517	+		Armenia, Mercar	8.800	9.500	9.067	+	
Popayán, Plaza de mercado del barrio Bolívar	1.860	2.000	1.915	-		Barranquilla, Barranquillita	8.800	9.000	8.944	-	
San Gil (Santander)	1.500	1.500	1.500	=		Barranquilla, Granabastos	8.400	8.500	8.467	+	
Sincelejo, Nuevo Mercado	1.300	1.400	1.372	=		Bogotá, D.C., Corabastos	8.000	8.500	8.310	+	
Tibasosa (Boyacá), Coomproriente	1.200	1.200	1.200	++		Bucaramanga, Centroabastos	9.200	9.500	9.425	=	
Tuluá (Valle del Cauca)	1.400	1.600	1.533	+		Buenaventura (Valle del Cauca)	9.500	9.800	9.650	-	
Tunja, Complejo de Servicios del Sur	781	938	840	+		Cali, Cavasa	8.300	8.500	8.488	-	
Valledupar, Mercabastos	1.800	1.800	1.800	=		Cali, Santa Elena	8.000	8.500	8.250	=	
Yopal (Casanare)	1.400	1.400	1.400	+		Cartagena, Bazurto	8.500	9.000	8.800	-	
Ahuayamín (Sakata)						Cartago (Valle del Cauca)	9.600	10.500	10.017	+	
Arauca (Arauca)	1.440	1.700	1.570	++		Cúcuta, Cenabastos	8.500	9.000	8.592	-	
Bogotá, D.C., Corabastos	1.200	1.400	1.303	+		Ibagué, Plaza La 21	9.000	9.500	9.056	-	
Bucaramanga, Centroabastos	760	800	787	=		Ipiales (Nariño), Ipiales somos todos	8.500	9.000	8.839	-	

Cuadro 3. Mercados mayoristas. Precios de venta de verduras y hortalizas (continuación)
2023 (18 a 24 de noviembre)

Productos y mercados	Pesos por kilogramo				Tendencia	Productos y mercados	Pesos por kilogramo				Tendencia
	Mínimo	Máximo	Medio				Mínimo	Máximo	Medio		
Ajo importado (continuación)						Arveja verde en vaina					
Manizales, Centro Galerías	9.500	10.000	9.667	=		Arauca (Arauca)	5.000	5.435	5.217	++	
Medellín, Central Mayorista de Antioquia	8.000	9.000	8.479	-		Armenia, Mercar	4.800	4.960	4.853	-	
Medellín, Plaza Minorista "José María Villa"	8.000	9.000	8.494	-		Barranquilla, Barranquillita	9.800	10.000	9.956	=	
Montería, Mercado del Sur	8.500	9.000	8.750	=		Barranquilla, Granabastos	9.700	9.800	9.750	-	
Neiva, Surabastos	8.500	8.800	8.683	-		Bogotá, D.C., Corabastos	3.800	5.000	4.444	++	
Palmira (Valle del Cauca)	8.500	8.700	8.667	-		Bucaramanga, Centroabastos	3.700	4.400	4.033	+	
Pasto, El Potrerillo	8.500	9.500	8.958	=		Cartago (Valle del Cauca)	3.360	3.840	3.547	+	
Pereira, La 41	8.500	9.500	8.917	+		Chiquinquirá (Boyacá)	4.000	4.200	4.025	+	
Pereira, Mercasa	8.000	8.800	8.494	+		Cúcuta, Cenabastos	5.000	6.000	5.177	-	
Popayán, Plaza de mercado del barrio Bolívar	9.300	9.500	9.438	-		Duitama (Boyacá), Mercaplaza	4.000	4.400	4.300	-	
Sincelejo, Nuevo Mercado	8.500	8.500	8.500	-		El Carmen de Viboral (Antioquia)	3.000	3.000	3.000	=	
Tuluá (Valle del Cauca)	9.500	10.200	9.783	+		El Santuario (Antioquia)	2.600	3.200	2.975	-	
Valledupar, Mercabastos	8.300	8.400	8.322	-		Ibagué, Plaza La 21	3.000	4.000	3.367	+	
						La Ceja (Antioquia)	3.000	4.000	3.475	-	
Apio						Manizales, Centro Galerías	4.500	5.000	4.833	+++	
Arauca (Arauca)	2.250	2.500	2.375	=		Marinilla (Antioquia)	2.500	3.000	2.756	-	
Armenia, Mercar	1.000	1.000	1.000	++		Medellín, Central Mayorista de Antioquia	2.500	3.200	2.875	-	
Barranquilla, Barranquillita	1.500	1.600	1.544	-		Medellín, Plaza Minorista "José María Villa"	3.000	3.600	3.396	-	
Barranquilla, Granabastos	1.500	1.600	1.525	-		Neiva, Surabastos	2.800	3.600	3.195	+	
Bogotá, D.C., Corabastos	400	1.200	635	-		Palmira (Valle del Cauca)	3.000	3.100	3.050	+	
Bucaramanga, Centroabastos	1.000	1.100	1.027	+		Pamplona (Norte de Santander)	4.000	5.000	4.495	++	
Cali, Cavasa	1.059	1.176	1.118	-		Pereira, La 41	4.000	4.400	4.140	++	
Cali, Santa Elena	1.059	1.176	1.078	-		Pereira, Mercasa	3.600	4.640	4.107	+	
Cartagena, Bazurto	1.500	1.500	1.500	=		Rionegro (Antioquia)	3.200	3.700	3.467	-	
Cartago (Valle del Cauca)	1.600	2.080	1.880	++		San Gil (Santander)	4.800	4.800	4.800	+	
Chiquinquirá (Boyacá)	900	1.100	1.063	++		San Vicente Ferrer (Antioquia)	2.500	2.800	2.633	-	
Cúcuta, Cenabastos	1.200	1.467	1.322	+		Sonsón (Antioquia)	2.500	3.500	3.125	++	
Duitama (Boyacá), Mercaplaza	1.000	1.000	1.000	=		Tibasosa (Boyacá), Coomproriente	4.400	4.800	4.713	++	
Ibagué, Plaza La 21	1.280	1.920	1.600	+++		Tuluá (Valle del Cauca)	3.520	4.400	3.827	++	
Ipiales (Nariño), Ipiales somos todos	2.000	2.500	2.417	+		Tunja, Complejo de Servicios del Sur	3.400	4.000	3.772	-	
Manizales, Centro Galerías	1.440	1.760	1.600	=		Villavicencio, CAV	4.000	4.600	4.317	++	
Marinilla (Antioquia)	300	400	389	-		Yopal (Casanare)	4.583	4.688	4.635	=	
Medellín, Central Mayorista de Antioquia	600	1.000	867	+++							
Medellín, Plaza Minorista "José María Villa"	700	1.000	863	-		Arveja verde en vaina pastusa					
Montería, Mercado del Sur	1.000	1.300	1.125	+		Bogotá, D.C., Corabastos	3.600	4.400	4.014	+++	
Neiva, Surabastos	1.700	2.000	1.842	+		Cali, Cavasa	3.000	3.600	3.292	++	
Palmira (Valle del Cauca)	2.000	2.000	2.000	=		Cali, Santa Elena	3.200	3.600	3.333	+++	
Pamplona (Norte de Santander)	1.500	1.500	1.500	+		La Unión (Nariño)	2.800	3.000	2.950	++	
Pereira, La 41	1.667	2.083	1.875	+		Medellín, Central Mayorista de Antioquia	3.400	3.500	3.433	++	
Pereira, Mercasa	1.583	2.167	1.924	-		Pasto, El Potrerillo	2.800	3.200	2.933	++	
Rionegro (Antioquia)	900	2.600	1.498	+++		Popayán, Plaza de mercado del barrio Bolívar	2.900	3.200	3.013	+	
Santa Marta (Magdalena)	1.667	2.267	1.967	-							
Sincelejo, Nuevo Mercado	1.000	1.200	1.100	+		Berenjena					
Tibasosa (Boyacá), Coomproriente	1.250	1.300	1.256	+		Barranquilla, Barranquillita	2.800	3.000	2.944	-	
Tuluá (Valle del Cauca)	1.917	2.167	2.028	+		Bogotá, D.C., Corabastos	2.200	2.800	2.447	-	
Tunja, Complejo de Servicios del Sur	850	1.100	983	=		Manizales, Centro Galerías	3.000	3.000	3.000	=	
Valledupar, Mercabastos	1.667	2.000	1.787	-		Medellín, Central Mayorista de Antioquia	1.800	2.500	2.046	-	
Villavicencio, CAV	2.000	2.400	2.067	-		Montería, Mercado del Sur	923	1.077	1.000	-	
						Pereira, Mercasa	2.000	2.600	2.375	+	
						Sincelejo, Nuevo Mercado	1.000	1.083	1.014	-	

Cuadro 3. Mercados mayoristas. Precios de venta de verduras y hortalizas (continuación)
2023 (18 a 24 de noviembre)

Productos y mercados	Pesos por kilogramo				Tendencia	Productos y mercados	Pesos por kilogramo				Tendencia
	Mínimo	Máximo	Medio				Mínimo	Máximo	Medio		
Brócoli						Cebolla cabezona blanca (continuación)					
Armenia, Mercar	2.000	2.800	2.400	-		Duitama (Boyacá), Mercaplaza	1.600	1.800	1.725	+++	
Barranquilla, Barranquillita	7.800	8.000	7.956	+		Florencia (Caquetá)	1.700	1.720	1.707	-	
Barranquilla, Granabastos	8.000	8.200	8.067	=		Ibagué, Plaza La 21	1.400	2.080	1.684	-	
Bogotá, D.C., Corabastos	4.000	6.000	5.326	+		Manizales, Centro Galerías	1.600	1.800	1.713	-	
Bucaramanga, Centroabastos	6.500	7.000	6.656	+		Medellín, Central Mayorista de Antioquia	1.250	1.979	1.619	-	
Cali, Santa Elena	4.000	4.500	4.188	+		Medellín, Plaza Minorista "José María Villa"	1.667	1.979	1.771	-	
Cartagena, Bazurto	7.000	9.000	8.542	++		Montería, Mercado del Sur	1.600	2.000	1.817	-	
Chiquinquirá (Boyacá)	2.800	3.000	2.925	+++		Pamplona (Norte de Santander)	1.600	1.800	1.683	-	
Cúcuta, Cenabastos	6.000	6.000	6.000	+		Pereira, La 41	1.600	1.840	1.767	-	
Duitama (Boyacá), Mercaplaza	2.400	2.500	2.467	=		Pereira, Mercasa	1.360	1.600	1.517	-	
Ibagué, Plaza La 21	2.500	3.500	3.167	+++		Rionegro (Antioquia)	1.563	2.083	1.769	-	
Ipiales (Nariño), Ipiales somos todos	500	667	606	-		San Gil (Santander)	1.400	1.500	1.467	-	
Manizales, Centro Galerías	4.000	4.667	4.389	+		Santa Marta (Magdalena)	1.600	2.100	1.860	-	
Marinilla (Antioquia)	1.000	2.500	1.756	++		Sincelejo, Nuevo Mercado	1.900	2.000	1.958	-	
Medellín, Central Mayorista de Antioquia	2.000	3.700	2.879	-		Tibasosa (Boyacá), Coompro Oriente	1.200	1.600	1.438	-	
Medellín, Plaza Minorista "José María Villa"	2.400	3.500	2.919	-		Tunja, Complejo de Servicios del Sur	1.100	1.600	1.400	+	
Neiva, Surabastos	6.500	7.200	6.950	+		Valledupar, Mercabastos	1.600	2.000	1.831	+	
Palmira (Valle del Cauca)	1.667	1.667	1.667	-		Villavicencio, CAV	1.400	1.700	1.575	-	
Pamplona (Norte de Santander)	4.500	4.500	4.500	-		Yopal (Casanare)	2.292	2.396	2.344	+	
Pasto, El Potrerillo	1.500	2.000	1.767	-		Cebolla cabezona blanca bogotana					
Pereira, Mercasa	2.400	3.200	2.733	+		Buenaventura (Valle del Cauca)	2.083	2.292	2.194	-	
Tibasosa (Boyacá), Coompro Oriente	3.000	3.500	3.213	-		Cali, Cavasa	1.875	2.083	1.953	-	
Tunja, Complejo de Servicios del Sur	2.000	2.500	2.167	+		Cali, Santa Elena	1.563	1.771	1.680	-	
Túquerres (Nariño)	1.000	1.500	1.250	-		Neiva, Surabastos	1.200	1.600	1.417	-	
Villavicencio, CAV	1.600	2.333	1.900	+		Palmira (Valle del Cauca)	1.563	1.667	1.641	-	
Calabacín						Cebolla cabezona blanca bogotana					
Bogotá, D.C., Corabastos	2.500	3.000	2.710	+++		Buenaventura (Valle del Cauca)	2.083	2.292	2.194	-	
Bucaramanga, Centroabastos	3.000	3.600	3.367	-		Cali, Cavasa	1.875	2.083	1.953	-	
Duitama (Boyacá), Mercaplaza	1.250	1.250	1.250	+++		Cali, Santa Elena	1.563	1.771	1.680	-	
Medellín, Central Mayorista de Antioquia	2.000	2.200	2.058	+		Neiva, Surabastos	1.200	1.600	1.417	-	
Medellín, Plaza Minorista "José María Villa"	1.800	2.500	2.063	-		Palmira (Valle del Cauca)	1.563	1.667	1.641	-	
Tibasosa (Boyacá), Coompro Oriente	1.000	1.250	1.069	++		Cebolla cabezona blanca importada					
Tunja, Complejo de Servicios del Sur	1.250	1.400	1.283	+++		Ipiales (Nariño), Ipiales somos todos	1.739	1.957	1.812	n.d.	
Calabaza						Cebolla cabezona blanca pastusa					
Bogotá, D.C., Corabastos	800	1.120	911	-		Pasto, El Potrerillo	1.250	1.458	1.345	-	
Cúcuta, Cenabastos	778	1.000	880	+++		Popayán, Plaza de mercado del barrio Bolívar	1.667	1.667	1.667	-	
Medellín, Central Mayorista de Antioquia	2.000	2.500	2.317	++		Túquerres (Nariño)	1.667	1.875	1.719	=	
Villavicencio, CAV	1.250	1.750	1.563	-		Cebolla cabezona roja					
Cebolla cabezona blanca						Arauca (Arauca)	1.900	2.000	1.965	-	
Arauca (Arauca)	1.396	1.833	1.625	-		Bogotá, D.C., Corabastos	1.800	2.000	1.875	+	
Armenia, Mercar	1.600	2.000	1.789	-		Cartagena, Bazurto	2.000	2.000	2.000	-	
Barranquilla, Barranquillita	1.760	2.040	1.864	-		Cúcuta, Cenabastos	1.800	2.000	1.850	-	
Barranquilla, Granabastos	1.780	1.880	1.827	-		Florencia (Caquetá)	2.400	2.400	2.400	=	
Bogotá, D.C., Corabastos	1.300	1.800	1.421	-		Neiva, Surabastos	1.889	2.444	2.144	-	
Bucaramanga, Centroabastos	2.240	2.360	2.303	+		Pereira, Mercasa	1.700	2.080	1.932	-	
Cartagena, Bazurto	1.600	2.100	1.817	-		Santa Marta (Magdalena)	2.128	3.000	2.454	-	
Cartago (Valle del Cauca)	1.979	2.042	2.005	+		Sincelejo, Nuevo Mercado	1.778	1.889	1.796	-	
Chiquinquirá (Boyacá)	1.500	1.600	1.563	-		Tibasosa (Boyacá), Coompro Oriente	1.600	1.800	1.700	-	
Cúcuta, Cenabastos	1.800	2.200	2.000	-		Tunja, Complejo de Servicios del Sur	1.500	1.800	1.689	+	
						Valledupar, Mercabastos	1.778	2.250	1.986	-	
						Valledupar, Mercado Nuevo	1.778	2.250	1.986	-	

Cuadro 3. Mercados mayoristas. Precios de venta de verduras y hortalizas (continuación)
2023 (18 a 24 de noviembre)

Productos y mercados	Pesos por kilogramo				Tendencia	Productos y mercados	Pesos por kilogramo				Tendencia
	Mínimo	Máximo	Medio				Mínimo	Máximo	Medio		
Cebolla cabeza roja importada						Cebolla junca Berlín					
Bucaramanga, Centroabastos	2.083	2.188	2.109	-		Barranquilla, Barranquillita	1.500	2.000	1.767	-	
Cali, Cavasa	2.000	2.111	2.014	-		Barranquilla, Granabastos	1.600	2.333	1.992	-	
Cartagena, Bazurto	2.174	2.391	2.319	-		Cartagena, Bazurto	1.867	2.533	2.247	-	
Ipiales (Nariño), Ipiales somos todos	1.522	1.630	1.594	-		Cúcuta, Cenabastos	1.563	1.719	1.608	-	
Medellín, Central Mayorista de Antioquia	1.739	1.957	1.831	-		Pamplona (Norte de Santander)	938	938	938	-	
Medellín, Plaza Minorista "José María Villa"	1.739	1.957	1.884	-		Valledupar, Mercabastos	1.667	2.167	1.838	+	
Montería, Mercado del Sur	1.957	1.957	1.957	=		Cebolla junca pastusa					
Cebolla cabeza roja ocañera						La Unión (Nariño)	1.333	1.422	1.356	-	
Bucaramanga, Centroabastos	1.875	1.917	1.903	+		Palmira (Valle del Cauca)	917	1.042	979	+	
Cebolla cabeza roja peruana						Pasto, El Potrerillo	889	1.111	1.007	+	
Barranquilla, Barranquillita	2.109	2.391	2.304	-		Popayán, Plaza de mercado del barrio Bolívar	978	1.333	1.139	-	
Sincelejo, Nuevo Mercado	2.065	2.174	2.139	+		Cebolla junca Tenerife					
Valledupar, Mercabastos	2.174	2.500	2.271	+		Cali, Cavasa	1.250	2.000	1.550	+++	
Cebolla junca						Cali, Santa Elena	1.250	1.500	1.313	+	
Arauca (Arauca)	2.111	2.222	2.167	-		Palmira (Valle del Cauca)	889	1.244	1.122	+	
Armenia, Mercar	2.143	2.571	2.429	+		Cebolla puerro					
Bucaramanga, Centroabastos	1.563	1.719	1.625	-		Bogotá, D.C., Corabastos	2.000	3.000	2.467	+++	
Cartago (Valle del Cauca)	2.720	2.880	2.773	+		Cúcuta, Cenabastos	4.500	5.000	4.875	-	
Florencia (Caquetá)	1.600	1.720	1.667	-		Medellín, Central Mayorista de Antioquia	2.800	4.000	3.242	+	
Ipiales (Nariño), Ipiales somos todos	1.250	1.500	1.425	-		Pamplona (Norte de Santander)	3.000	3.000	3.000	-	
La Ceja (Antioquia)	1.760	2.800	2.210	+++		Cebollín chino					
Manizales, Centro Galerías	2.400	2.560	2.453	=		Barranquilla, Barranquillita	4.800	5.200	5.011	+	
Medellín, Central Mayorista de Antioquia	1.765	2.800	2.329	-		Chócolo mazorca					
Medellín, Plaza Minorista "José María Villa"	2.500	3.000	2.679	-		Armenia, Mercar	1.000	1.171	1.117	-	
Montería, Mercado del Sur	1.042	1.458	1.198	+++		Armenia, Retiro	1.000	1.171	1.110	-	
Pereira, La 41	1.667	1.867	1.756	+		Bogotá, D.C., Corabastos	1.400	1.800	1.533	-	
Pereira, Mercasa	1.333	1.667	1.550	+		Bucaramanga, Centroabastos	1.120	1.248	1.179	+	
Rionegro (Antioquia)	1.700	2.300	2.050	-		Buenaventura (Valle del Cauca)	1.071	1.343	1.202	-	
Sincelejo, Nuevo Mercado	1.200	1.400	1.307	+++		Cali, Cavasa	929	1.143	1.054	-	
Sonsón (Antioquia)	1.286	1.429	1.357	++		Cali, Santa Elena	1.286	1.429	1.405	-	
Túquerres (Nariño)	1.500	2.000	1.667	-		Cartagena, Bazurto	1.250	1.375	1.292	-	
Villavicencio, CAV	1.667	2.167	1.958	-		Cartago (Valle del Cauca)	1.625	1.750	1.683	-	
Yopal (Casanare)	2.167	2.333	2.250	++		Chiquinquirá (Boyacá)	1.100	1.200	1.117	-	
Cebolla junca Aquitania						Cúcuta, Cenabastos	1.182	1.545	1.367	-	
Bogotá, D.C., Corabastos	1.500	2.333	1.929	-		Duitama (Boyacá), Mercaplaza	1.400	1.500	1.433	+	
Buenaventura (Valle del Cauca)	4.900	5.100	4.975	-		Ibagué, Plaza La 21	1.360	2.000	1.762	++	
Cali, Cavasa	889	1.778	1.333	++		Ipiales (Nariño), Ipiales somos todos	1.000	1.143	1.048	+	
Chiquinquirá (Boyacá)	1.833	2.000	1.938	-		Manizales, Centro Galerías	1.200	1.200	1.200	=	
Duitama (Boyacá), Mercaplaza	1.333	1.333	1.333	=		Marinilla (Antioquia)	917	1.083	1.000	-	
Ibagué, Plaza La 21	1.406	1.719	1.523	-		Medellín, Central Mayorista de Antioquia	1.375	1.500	1.458	=	
Neiva, Surabastos	1.333	2.000	1.656	-		Medellín, Plaza Minorista "José María Villa"	1.500	1.625	1.567	-	
San Gil (Santander)	2.333	2.333	2.333	-		Montería, Mercado del Sur	1.100	1.200	1.150	=	
Santa Marta (Magdalena)	1.667	2.333	2.007	-		Neiva, Surabastos	800	1.600	1.233	-	
Tibasosa (Boyacá), Coomproriente	1.500	1.833	1.646	-		Pamplona (Norte de Santander)	909	1.091	970	-	
Tuluá (Valle del Cauca)	3.040	3.280	3.167	+		Pasto, El Potrerillo	1.413	1.522	1.431	-	
Tunja, Complejo de Servicios del Sur	1.667	1.833	1.736	=		Peñol (Antioquia)	800	1.000	913	-	

Cuadro 3. Mercados mayoristas. Precios de venta de verduras y hortalizas (continuación)
2023 (18 a 24 de noviembre)

Productos y mercados	Pesos por kilogramo				Tendencia	Productos y mercados	Pesos por kilogramo				Tendencia
	Mínimo	Máximo	Medio				Mínimo	Máximo	Medio		
Chócolo mazorca (continuación)						Cilantro (continuación)					
Popayán, Plaza de mercado del barrio Bolívar	857	900	882	-		Tuluá (Valle del Cauca)	7.500	7.500	7.500	=	
San Gil (Santander)	1.750	1.875	1.794	-		Tunja, Complejo de Servicios del Sur	2.000	4.167	2.796	-	
San Vicente Ferrer (Antioquia)	1.000	1.000	1.000	=		Valledupar, Mercabastos	5.000	6.000	5.667	+++	
Sincelejo, Nuevo Mercado	1.000	1.000	1.000	-		Valledupar, Mercado Nuevo	5.000	6.000	5.667	+++	
Sonsón (Antioquia)	800	900	850	-		Villavicencio, CAV	6.000	9.500	7.750	+++	
Tibasosa (Boyacá), Coomproriente	1.200	1.500	1.388	-		Yopal (Casanare)	8.000	8.000	8.000	+	
Tunja, Complejo de Servicios del Sur	1.000	1.300	1.117	-		Coles					
Valledupar, Mercabastos	1.000	1.100	1.056	-		Barranquilla, Barranquillita	4.200	4.600	4.422	-	
Villavicencio, CAV	1.600	2.100	1.842	++		Bogotá, D.C., Corabastos	2.400	3.200	2.792	+	
Yopal (Casanare)	2.125	2.250	2.188	-		Medellín, Central Mayorista de Antioquia	1.500	2.000	1.779	+	
Cidra						Medellín, Plaza Minorista "José María Villa"	1.000	1.300	1.108	-	
Bogotá, D.C., Corabastos	1.800	2.000	1.960	-		Coliflor					
Medellín, Central Mayorista de Antioquia	700	1.000	875	-		Armenia, Mercar	3.167	3.333	3.278	+	
San Vicente Ferrer (Antioquia)	600	700	650	-		Barranquilla, Barranquillita	7.800	8.000	7.944	-	
Villavicencio, CAV	1.200	2.000	1.583	+		Barranquilla, Granabastos	7.700	7.800	7.767	=	
Cilantro						Bogotá, D.C., Corabastos	3.000	5.000	4.229	+++	
Arauca (Arauca)	7.500	8.750	7.813	+		Bucaramanga, Centroabastos	5.500	6.000	5.781	-	
Armenia, Mercar	3.600	4.000	3.867	+		Cali, Santa Elena	4.000	4.500	4.188	+	
Barranquilla, Barranquillita	6.700	7.200	6.933	+		Cartagena, Bazurto	8.000	9.000	8.611	++	
Bogotá, D.C., Corabastos	4.000	9.000	6.177	+++		Cartago (Valle del Cauca)	2.640	2.880	2.753	++	
Bucaramanga, Centroabastos	6.500	7.200	6.954	-		Chiquinquirá (Boyacá)	2.800	3.000	2.967	++	
Buenaventura (Valle del Cauca)	6.000	6.500	6.125	-		Cúcuta, Cenabastos	6.000	6.000	6.000	+	
Cali, Cavasa	3.500	4.000	3.750	-		Duitama (Boyacá), Mercaplaza	3.000	3.000	3.000	+	
Cali, Santa Elena	3.500	3.500	3.500	++		Ipiales (Nariño), Ipiales somos todos	1.667	1.833	1.722	-	
Cartagena, Bazurto	7.000	10.000	8.297	+++		Manizales, Centro Galerías	4.000	4.800	4.500	+	
Cartago (Valle del Cauca)	3.500	4.500	3.833	-		Marinilla (Antioquia)	1.000	3.000	1.894	+	
Chiquinquirá (Boyacá)	4.167	4.667	4.479	++		Medellín, Central Mayorista de Antioquia	2.500	3.500	3.029	+++	
Cúcuta, Cenabastos	7.000	8.000	7.750	-		Medellín, Plaza Minorista "José María Villa"	2.900	3.300	3.021	-	
Duitama (Boyacá), Mercaplaza	4.167	5.000	4.722	++		Neiva, Surabastos	3.800	4.400	4.083	+	
Florencia (Caquetá)	12.000	13.000	12.667	-		Palmira (Valle del Cauca)	2.700	2.800	2.775	+	
Ibagué, Plaza La 21	5.000	8.000	6.644	+++		Pamplona (Norte de Santander)	4.000	4.000	4.000	-	
Ipiales (Nariño), Ipiales somos todos	2.400	3.000	2.550	+++		Pasto, El Potrerillo	1.500	2.000	1.767	-	
Manizales, Centro Galerías	12.000	12.000	12.000	+++		Pereira, La 41	3.167	3.333	3.292	+	
Marinilla (Antioquia)	2.000	4.500	3.222	-		Pereira, Mercasa	2.917	3.333	3.160	+	
Medellín, Central Mayorista de Antioquia	3.000	5.200	4.408	-		Tibasosa (Boyacá), Coomproriente	3.000	3.500	3.188	n.d.	
Medellín, Plaza Minorista "José María Villa"	4.000	5.000	4.833	+		Tunja, Complejo de Servicios del Sur	3.500	4.000	3.811	-	
Montería, Mercado del Sur	7.000	8.000	7.250	+++		Túquerres (Nariño)	1.760	2.000	1.920	-	
Neiva, Surabastos	6.667	16.667	11.319	-		Villavicencio, CAV	3.000	4.000	3.600	+	
Palmira (Valle del Cauca)	3.500	3.500	3.500	=		Espinaca					
Pamplona (Norte de Santander)	6.667	8.333	7.500	-		Armenia, Mercar	3.778	4.444	4.111	+++	
Pasto, El Potrerillo	6.000	7.500	7.000	-		Barranquilla, Barranquillita	7.800	8.000	7.967	-	
Pereira, La 41	3.500	4.000	3.667	-		Barranquilla, Granabastos	8.000	8.200	8.067	=	
Pereira, Mercasa	3.000	4.000	3.458	-		Bogotá, D.C., Corabastos	2.500	5.000	3.500	+++	
Popayán, Plaza de mercado del barrio Bolívar	3.000	3.000	3.000	-		Bucaramanga, Centroabastos	5.800	6.000	5.917	-	
Rionegro (Antioquia)	4.000	5.000	4.780	+		Cartagena, Bazurto	6.000	7.000	6.333	+	
San Gil (Santander)	10.000	10.000	10.000	=		Chiquinquirá (Boyacá)	3.846	4.615	4.231	+++	
Sincelejo, Nuevo Mercado	4.000	6.666	5.833	+++		Cúcuta, Cenabastos	7.000	8.000	7.583	+	
Tibasosa (Boyacá), Coomproriente	4.167	5.000	4.646	-		Duitama (Boyacá), Mercaplaza	3.750	4.375	4.167	+	
						Ibagué, Plaza La 21	4.444	5.333	4.765	+++	

Cuadro 3. Mercados mayoristas. Precios de venta de verduras y hortalizas (continuación)
2023 (18 a 24 de noviembre)

Productos y mercados	Pesos por kilogramo				Tendencia	Productos y mercados	Pesos por kilogramo				Tendencia
	Mínimo	Máximo	Medio				Mínimo	Máximo	Medio		
Espinaca (continuación)						Frijol verde en vaina (continuación)					
Ipiales (Nariño), Ipiales somos todos	2.000	3.000	2.500		+	Neiva, Surabastos	4.800	6.000	5.208		=
Manizales, Centro Galerías	4.000	5.000	4.250		=	Pamplona (Norte de Santander)	2.000	2.083	2.042		=
Medellín, Central Mayorista de Antioquia	1.000	1.600	1.375		+++	Pereira, La 41	5.800	6.200	6.000		++
Medellín, Plaza Minorista "José María Villa"	1.500	2.000	1.813		-	Pereira, Mercasa	5.200	6.000	5.700		-
Neiva, Surabastos	4.471	5.176	4.912		+	San Gil (Santander)	5.200	5.600	5.333		++
Pamplona (Norte de Santander)	4.000	4.000	4.000		=	Sincelejo, Nuevo Mercado	6.000	6.500	6.167		++
Pasto, El Potrerillo	3.000	4.000	3.500		-	Tunja, Complejo de Servicios del Sur	3.000	3.300	3.211		+
Pereira, Mercasa	3.000	3.500	3.417		-						
Tibasosa (Boyacá), Coomproriente	6.250	7.500	6.875		-	Haba verde					
Tunja, Complejo de Servicios del Sur	3.385	3.846	3.590		++	Bogotá, D.C., Corabastos	1.700	2.000	1.841		+
Villavicencio, CAV	2.400	4.000	3.350		++	Chiquinquirá (Boyacá)	1.500	1.700	1.596		-
Yopal (Casanares)	5.000	5.000	5.000		=	Duitama (Boyacá), Mercaplaza	1.200	1.200	1.200		=
						Ipiales (Nariño), Ipiales somos todos	1.000	1.067	1.033		+++
Frijol verde bolo						La Unión (Nariño)	1.167	1.333	1.250		++
Cúcuta, Cenabastos	4.500	5.500	4.979		+	Pamplona (Norte de Santander)	800	1.250	1.074		+
Pamplona (Norte de Santander)	4.000	4.417	4.200		+	Tibasosa (Boyacá), Coomproriente	1.100	1.400	1.213		++
						Tunja, Complejo de Servicios del Sur	1.000	1.300	1.133		=
Frijol verde cargamanto						Túquerres (Nariño)	1.250	1.500	1.375		+++
Bogotá, D.C., Corabastos	4.800	5.600	5.225		+						
Cali, Cavasa	5.000	5.400	5.158		+	Habichuela					
Cali, Santa Elena	5.000	5.200	5.100		=	Arauca (Arauca)	3.542	3.958	3.802		-
Chiquinquirá (Boyacá)	3.600	4.200	4.017		-	Armenia, Mercar	2.240	2.400	2.311		+
Duitama (Boyacá), Mercaplaza	4.400	4.400	4.400		-	Barranquilla, Barranquillita	3.000	3.500	3.361		+
El Santuario (Antioquia)	5.300	5.700	5.500		+	Barranquilla, Granabastos	3.000	3.350	3.200		+
La Ceja (Antioquia)	4.500	6.000	5.292		+	Bogotá, D.C., Corabastos	2.333	3.500	2.793		-
La Unión (Nariño)	4.000	4.400	4.200		+	Bucaramanga, Centroabastos	2.350	3.000	2.816		+
Marinilla (Antioquia)	5.000	5.800	5.267		+	Buenaventura (Valle del Cauca)	3.360	3.680	3.587		-
Medellín, Central Mayorista de Antioquia	5.000	6.000	5.388		++	Cali, Cavasa	2.600	2.800	2.650		-
Medellín, Plaza Minorista "José María Villa"	5.300	6.200	5.817		+	Cali, Santa Elena	2.200	2.800	2.500		-
Pasto, El Potrerillo	3.600	4.200	3.983		=	Cartagena, Bazurto	3.000	4.500	3.382		-
Peñol (Antioquia)	4.000	5.500	4.667		+	Cartago (Valle del Cauca)	2.800	3.440	3.147		-
Popayán, Plaza de mercado del barrio Bolívar	4.200	4.400	4.313		+	Chiquinquirá (Boyacá)	3.200	3.600	3.500		-
Rionegro (Antioquia)	5.000	6.000	5.488		++	Cúcuta, Cenabastos	3.250	3.750	3.401		++
San Vicente Ferrer (Antioquia)	4.500	5.000	4.750		=	Duitama (Boyacá), Mercaplaza	3.000	3.250	3.083		-
Sonsón (Antioquia)	3.800	4.500	4.250		+	El Santuario (Antioquia)	700	1.000	892		-
Tibasosa (Boyacá), Coomproriente	4.400	4.600	4.475		=	Florencia (Cauquetá)	2.800	3.200	2.987		-
Tuluá (Valle del Cauca)	4.960	5.600	5.320		-	Ibagué, Plaza La 21	2.000	2.400	2.353		-
Tunja, Complejo de Servicios del Sur	3.800	4.200	4.000		-	La Ceja (Antioquia)	1.500	1.800	1.583		-
Villavicencio, CAV	4.000	4.800	4.517		+	Manizales, Centro Galerías	1.600	2.000	1.780		-
Yopal (Casanares)	4.583	4.583	4.583		=	Marinilla (Antioquia)	800	2.000	1.146		-
						Medellín, Central Mayorista de Antioquia	700	2.000	1.200		-
Frijol verde en vaina						Medellín, Plaza Minorista "José María Villa"	1.300	2.800	2.115		-
Arauca (Arauca)	4.545	5.000	4.773		=	Montería, Mercado del Sur	2.500	4.000	3.375		-
Armenia, Mercar	4.800	6.400	5.627		-	Neiva, Surabastos	2.000	2.800	2.372		-
Barranquilla, Barranquillita	7.800	8.000	7.944		-	Palmira (Valle del Cauca)	2.200	2.600	2.400		-
Barranquilla, Granabastos	8.000	8.200	8.067		=	Pamplona (Norte de Santander)	2.500	3.000	2.667		+
Bucaramanga, Centroabastos	3.300	3.400	3.378		-	Pasto, El Potrerillo	2.333	3.000	2.708		-
Cartago (Valle del Cauca)	6.000	6.500	6.300		+	Pereira, La 41	2.000	2.240	2.093		-
Ibagué, Plaza La 21	5.200	6.000	5.513		++	Pereira, Mercasa	2.000	2.400	2.180		+
La Unión (Nariño)	4.200	4.400	4.300		+	Popayán, Plaza de mercado del barrio Bolívar	2.000	2.200	2.065		-
Manizales, Centro Galerías	6.000	7.000	6.333		+	Rionegro (Antioquia)	1.000	2.500	1.950		-
Montería, Mercado del Sur	2.500	6.000	4.625		-						

Cuadro 3. Mercados mayoristas. Precios de venta de verduras y hortalizas (continuación)
2023 (18 a 24 de noviembre)

Productos y mercados	Pesos por kilogramo				Tendencia	Productos y mercados	Pesos por kilogramo				Tendencia
	Mínimo	Máximo	Medio				Mínimo	Máximo	Medio		
Habichuela (continuación)						Lechuga Batavia (continuación)					
San Gil (Santander)	2.750	2.750	2.750		+	Valledupar, Mercabastos	2.667	3.333	2.995		++
Santa Marta (Magdalena)	3.750	4.500	4.094		++	Villavicencio, CAV	3.000	3.600	3.283		+++
Sincelejo, Nuevo Mercado	2.000	4.000	2.917		-	Yopal (Casanare)	3.000	3.000	3.000		=
Tibasosa (Boyacá), Coomproriente	3.000	3.250	3.031		-	Lechuga crespa verde					
Tuluá (Valle del Cauca)	2.640	3.360	2.987		-	Arauca (Arauca)	4.400	5.600	4.900		+
Tunja, Complejo de Servicios del Sur	2.400	2.600	2.461		-	Bogotá, D.C., Corabastos	2.667	3.000	2.757		-
Valledupar, Mercabastos	2.500	3.000	2.722		-	Bucaramanga, Centroabastos	4.000	4.000	4.000		=
Villavicencio, CAV	2.500	2.667	2.625		-	Cali, Cavasa	3.200	4.000	3.475		-
Yopal (Casanare)	5.556	5.833	5.694		=	Cúcuta, Cenabastos	4.000	4.000	4.000		=
Habichuela larga						Medellín, Central Mayorista de Antioquia	1.500	2.500	1.954		-
Barranquilla, Barranquillita	4.300	4.700	4.511		-	Medellín, Plaza Minorista "José María Villa"	1.900	2.200	2.025		+
Montería, Mercado del Sur	4.000	5.000	4.667		++	Neiva, Surabastos	3.429	3.714	3.524		=
Lechuga Batavia						Villavicencio, CAV	8.000	10.000	8.733		+
Arauca (Arauca)	4.500	5.167	4.708		-	Pepino cohombro					
Armenia, Mercar	2.333	2.667	2.478		+++	Arauca (Arauca)	2.273	2.500	2.443		-
Barranquilla, Barranquillita	3.100	3.400	3.244		+++	Armenia, Mercar	2.000	2.400	2.122		-
Barranquilla, Granabastos	3.100	3.500	3.283		+++	Barranquilla, Barranquillita	1.320	1.600	1.450		-
Bogotá, D.C., Corabastos	2.500	4.000	3.358		+++	Barranquilla, Granabastos	1.360	1.440	1.398		-
Bucaramanga, Centroabastos	2.167	2.333	2.212		++	Bogotá, D.C., Corabastos	2.000	3.000	2.418		-
Buenaventura (Valle del Cauca)	2.000	2.200	2.100		+	Bucaramanga, Centroabastos	1.120	1.600	1.333		-
Cali, Cavasa	1.308	1.385	1.365		+++	Buenaventura (Valle del Cauca)	2.000	2.300	2.117		-
Cali, Santa Elena	1.154	1.538	1.365		+++	Cali, Cavasa	1.000	1.167	1.083		-
Cartagena, Bazurto	3.200	3.333	3.233		+	Cali, Santa Elena	1.000	1.667	1.375		-
Cartago (Valle del Cauca)	1.385	1.692	1.538		++	Cartagena, Bazurto	1.120	1.720	1.464		-
Chiquinquirá (Boyacá)	1.467	1.867	1.650		++	Cartago (Valle del Cauca)	1.800	2.400	2.067		-
Cúcuta, Cenabastos	1.500	1.667	1.639		-	Cúcuta, Cenabastos	1.400	1.700	1.525		-
Duitama (Boyacá), Mercaplaza	2.000	2.500	2.167		-	Duitama (Boyacá), Mercaplaza	1.200	1.400	1.333		-
Florencia (Caquetá)	2.000	2.111	2.056		+	Florencia (Caquetá)	2.000	2.240	2.133		-
Ibagué, Plaza La 21	2.080	3.200	2.524		++	Ibagué, Plaza La 21	1.280	3.600	2.196		+
Ipiales (Nariño), Ipiales somos todos	769	1.154	974		+	La Ceja (Antioquia)	1.200	2.200	1.600		-
Manizales, Centro Galerías	3.000	3.500	3.338		+++	Manizales, Centro Galerías	1.200	1.600	1.475		-
Marinilla (Antioquia)	714	1.429	1.056		+++	Medellín, Central Mayorista de Antioquia	1.300	2.000	1.585		-
Medellín, Central Mayorista de Antioquia	1.214	1.750	1.503		-	Medellín, Plaza Minorista "José María Villa"	1.200	2.000	1.515		-
Medellín, Plaza Minorista "José María Villa"	1.000	1.429	1.199		+	Montería, Mercado del Sur	600	800	692		-
Montería, Mercado del Sur	1.917	2.333	2.049		++	Neiva, Surabastos	1.440	2.400	1.753		-
Neiva, Surabastos	2.240	2.800	2.540		++	Palmira (Valle del Cauca)	1.167	2.000	1.583		-
Palmira (Valle del Cauca)	1.000	1.385	1.173		+++	Pamplona (Norte de Santander)	1.600	1.800	1.700		-
Pamplona (Norte de Santander)	1.500	1.500	1.500		+++	Pasto, El Potrerillo	1.200	1.600	1.483		-
Pasto, El Potrerillo	923	1.154	1.000		++	Pereira, La 41	1.800	2.000	1.917		-
Pereira, La 41	2.500	2.917	2.736		+++	Pereira, Mercasa	1.200	1.600	1.319		-
Pereira, Mercasa	2.333	3.167	2.653		++	Popayán, Plaza de mercado del barrio Bolívar	923	1.000	933		-
Popayán, Plaza de mercado del barrio Bolívar	1.385	1.538	1.519		+++	Rionegro (Antioquia)	600	2.000	1.195		-
Rionegro (Antioquia)	1.214	1.429	1.286		++	San Gil (Santander)	1.600	1.800	1.733		+
San Gil (Santander)	3.333	3.333	3.333		+++	Santa Marta (Magdalena)	1.340	2.000	1.617		-
Santa Marta (Magdalena)	2.917	3.333	3.033		+	Sincelejo, Nuevo Mercado	600	800	642		-
Sincelejo, Nuevo Mercado	1.800	2.000	1.917		++	Tibasosa (Boyacá), Coomproriente	1.200	1.400	1.360		-
Sonsón (Antioquia)	1.143	1.286	1.250		+++	Tuluá (Valle del Cauca)	1.800	2.300	2.100		-
Tibasosa (Boyacá), Coomproriente	1.667	2.000	1.758		+	Tunja, Complejo de Servicios del Sur	1.200	1.520	1.351		-
Tuluá (Valle del Cauca)	1.308	1.538	1.410		-	Valledupar, Mercabastos	700	1.000	833		-
Tunja, Complejo de Servicios del Sur	1.333	1.667	1.504		+	Villavicencio, CAV	1.200	1.800	1.483		-
						Yopal (Casanare)	2.727	2.955	2.841		-

Cuadro 3. Mercados mayoristas. Precios de venta de verduras y hortalizas (continuación)
2023 (18 a 24 de noviembre)

Productos y mercados	Pesos por kilogramo				Tendencia	Productos y mercados	Pesos por kilogramo				Tendencia
	Mínimo	Máximo	Medio				Mínimo	Máximo	Medio		
Pepino de rellenar						Pimentón (continuación)					
Bogotá, D.C., Corabastos	3.750	5.500	4.631		+++	Marinilla (Antioquia)	2.000	3.000	2.639		-
Chiquinquirá (Boyacá)	3.500	4.000	3.708		+++	Medellín, Central Mayorista de Antioquia	3.000	4.000	3.473		-
Duitama (Boyacá), Mercaplaza	2.667	2.917	2.833		+++	Medellín, Plaza Minorista "José María Villa"	3.500	4.600	3.950		-
Ibagué, Plaza La 21	2.800	4.000	3.544		+++	Montería, Mercado del Sur	4.000	5.000	4.708		-
Medellín, Central Mayorista de Antioquia	3.000	4.000	3.650		++	Neiva, Surabastos	2.500	3.571	2.756		-
Neiva, Surabastos	2.880	4.400	3.620		+++	Palmira (Valle del Cauca)	3.500	4.000	3.750		-
Tibasosa (Boyacá), Coomproriente	2.083	2.917	2.583		+	Pamplona (Norte de Santander)	4.167	5.000	4.537		-
Tunja, Complejo de Servicios del Sur	1.833	2.083	1.907		+++	Pasto, El Potrerillo	2.857	3.571	3.286		-
Villavicencio, CAV	4.000	5.500	4.750		++	Peñol (Antioquia)	2.500	4.000	3.331		-
Yopal (Casanare)	3.500	3.500	3.500		-	Pereira, La 41	3.000	5.000	4.133		-
						Pereira, Mercasa	3.500	4.500	3.769		-
Perejil						Popayán, Plaza de mercado del barrio Bolívar	1.571	2.000	1.768		-
Arauca (Arauca)	7.000	7.500	7.375		-	Rionegro (Antioquia)	2.500	4.200	3.250		-
Armenia, Mercar	6.000	6.250	6.083		=	San Gil (Santander)	2.857	3.571	3.393		=
Barranquilla, Barranquillita	10.000	11.000	10.333		=	Santa Marta (Magdalena)	2.917	4.167	3.558		-
Bogotá, D.C., Corabastos	2.667	6.667	4.023		+	Sincelejo, Nuevo Mercado	4.000	5.500	4.892		-
Bucaramanga, Centroabastos	2.800	3.000	2.946		+++	Sonsón (Antioquia)	4.000	4.000	4.000		-
Chiquinquirá (Boyacá)	6.000	6.667	6.556		+	Tibasosa (Boyacá), Coomproriente	3.214	3.571	3.438		+
Cúcuta, Cenabastos	7.000	8.000	7.583		+	Tuluá (Valle del Cauca)	4.000	5.000	4.617		-
Duitama (Boyacá), Mercaplaza	5.000	5.000	5.000		-	Tunja, Complejo de Servicios del Sur	2.857	3.214	2.976		-
Ibagué, Plaza La 21	7.500	10.000	8.333		+	Valledupar, Mercabastos	4.583	5.833	5.208		-
Ipiales (Nariño), Ipiales somos todos	3.000	5.000	4.083		-	Valledupar, Mercado Nuevo	5.000	5.833	5.278		-
Manizales, Centro Galerías	7.200	8.000	7.733		=	Villavicencio, CAV	3.333	3.750	3.542		+
Medellín, Central Mayorista de Antioquia	4.000	4.200	4.050		-	Yopal (Casanare)	4.833	5.000	4.917		+++
Medellín, Plaza Minorista "José María Villa"	3.700	4.100	3.944		-						
Neiva, Surabastos	8.667	10.667	10.028		+	Pimentón verde					
Pamplona (Norte de Santander)	3.000	4.000	3.500		=	Bucaramanga, Centroabastos	2.308	2.538	2.446		-
Pasto, El Potrerillo	3.000	4.000	3.667		-	Medellín, Central Mayorista de Antioquia	4.000	5.200	4.325		-
San Gil (Santander)	10.000	10.000	10.000		=	Rábano rojo					
Tibasosa (Boyacá), Coomproriente	5.000	6.000	5.550		++	Armenia, Mercar	2.400	2.800	2.600		+
Tunja, Complejo de Servicios del Sur	3.333	4.167	3.755		-	Barranquilla, Barranquillita	6.800	7.000	6.944		-
Yopal (Casanare)	5.000	5.833	5.417		-	Bogotá, D.C., Corabastos	1.333	1.667	1.595		+
						Bucaramanga, Centroabastos	4.000	4.000	4.000		=
Pimentón						Cartagena, Bazurto	5.000	6.000	5.833		++
Arauca (Arauca)	5.300	6.000	5.650		+	Manizales, Centro Galerías	6.000	7.000	6.500		=
Armenia, Mercar	3.000	4.000	3.311		-	Medellín, Central Mayorista de Antioquia	4.000	4.600	4.242		-
Barranquilla, Barranquillita	2.833	3.750	3.194		-	Neiva, Surabastos	4.000	4.000	4.000		=
Barranquilla, Granabastos	3.333	4.167	3.722		-						
Bogotá, D.C., Corabastos	4.000	5.000	4.538		-	Remolacha					
Bucaramanga, Centroabastos	5.000	6.500	5.571		-	Arauca (Arauca)	1.218	1.273	1.245		=
Buenaventura (Valle del Cauca)	4.571	5.143	4.905		-	Armenia, Mercar	1.280	1.280	1.280		-
Cali, Cavasa	3.500	3.500	3.500		-	Barranquilla, Barranquillita	1.467	1.500	1.491		-
Cali, Santa Elena	2.000	3.000	2.563		-	Barranquilla, Granabastos	1.317	1.367	1.333		-
Cartagena, Bazurto	4.583	5.417	5.046		-	Bogotá, D.C., Corabastos	667	750	691		-
Cartago (Valle del Cauca)	4.000	4.800	4.483		-	Bucaramanga, Centroabastos	967	1.083	1.018		+
Chiquinquirá (Boyacá)	3.214	3.571	3.438		-	Cartagena, Bazurto	1.083	1.500	1.269		-
Cúcuta, Cenabastos	4.167	5.833	4.913		-	Chiquinquirá (Boyacá)	1.000	1.200	1.117		-
Duitama (Boyacá), Mercaplaza	3.571	3.571	3.571		n.d.	Duitama (Boyacá), Mercaplaza	1.000	1.200	1.133		++
Florencia (Cauquetá)	2.571	3.000	2.810		-	El Santuario (Antioquia)	700	1.000	829		-
Ibagué, Plaza La 21	2.000	3.600	2.881		-	Florencia (Cauquetá)	1.417	1.500	1.461		-
La Ceja (Antioquia)	3.500	5.000	4.167		-						
Manizales, Centro Galerías	3.000	3.600	3.263		-						

Cuadro 3. Mercados mayoristas. Precios de venta de verduras y hortalizas (continuación)
2023 (18 a 24 de noviembre)

Productos y mercados	Pesos por kilogramo				Tendencia	Productos y mercados	Pesos por kilogramo				Tendencia
	Mínimo	Máximo	Medio				Mínimo	Máximo	Medio		
Remolacha (continuación)						Repollo blanco (continuación)					
Ibagué, Plaza La 21	1.120	1.440	1.220	-		Pereira, La 41	1.200	1.400	1.287	-	
La Ceja (Antioquia)	1.500	1.800	1.667	-		Pereira, Mercasa	1.120	1.280	1.213	-	
Manizales, Centro Galerías	1.364	1.636	1.477	-		Popayán, Plaza de mercado del barrio Bolívar	660	700	693	-	
Medellín, Central Mayorista de Antioquia	700	1.100	896	-		Rionegro (Antioquia)	1.500	1.750	1.658	+++	
Medellín, Plaza Minorista "José María Villa"	1.300	1.600	1.463	-		Santa Marta (Magdalena)	2.314	2.571	2.473	+	
Montería, Mercado del Sur	1.800	2.000	1.875	=		Sincelejo, Nuevo Mercado	1.500	1.833	1.708	+	
Neiva, Surabastos	800	1.120	967	-		Sonsón (Antioquia)	1.667	1.667	1.667	+++	
Pereira, Mercasa	1.300	1.600	1.492	+		Tuluá (Valle del Cauca)	1.100	1.267	1.167	+	
Rionegro (Antioquia)	900	1.800	1.417	-		Túquerres (Nariño)	300	400	345	-	
San Gil (Santander)	1.400	1.400	1.400	-		Valledupar, Mercabastos	1.286	1.429	1.353	+	
Santa Marta (Magdalena)	1.333	1.367	1.343	-		Villavicencio, CAV	2.333	2.667	2.486	-	
Sincelejo, Nuevo Mercado	1.500	2.000	1.892	-		Yopal (Casanare)	1.667	1.750	1.708	-	
Tibasosa (Boyacá), Coompro Oriente	1.000	1.100	1.025	-							
Tunja, Complejo de Servicios del Sur	800	1.100	933	-		Repollo blanco bogotano					
Valledupar, Mercabastos	1.167	1.500	1.324	-		Pereira, Mercasa	2.286	2.457	2.350	-	
Villavicencio, CAV	1.000	1.333	1.160	-							
Yopal (Casanare)	1.167	1.250	1.208	+		Repollo morado					
						Bogotá, D.C., Corabastos	2.615	3.077	2.853	-	
Remolacha bogotana						Bucaramanga, Centroabastos	2.800	3.000	2.925	+	
Buenaventura (Valle del Cauca)	2.000	2.240	2.120	+		Cúcuta, Cenabastos	1.944	2.222	2.106	+	
Cali, Cavasa	1.167	1.333	1.250	+		Medellín, Central Mayorista de Antioquia	889	1.067	932	-	
Cali, Santa Elena	917	1.083	1.010	-		Pamplona (Norte de Santander)	2.222	2.222	2.222	+++	
Cartago (Valle del Cauca)	2.000	2.300	2.150	++							
Palmira (Valle del Cauca)	1.117	1.167	1.133	-		Repollo verde					
Tuluá (Valle del Cauca)	1.250	1.333	1.304	-		Bogotá, D.C., Corabastos	2.000	2.462	2.186	+	
						Cúcuta, Cenabastos	1.400	1.600	1.421	+	
Remolacha regional						Ipiales (Nariño), Ipiales somos todos	500	600	522	+	
Cúcuta, Cenabastos	900	1.300	1.117	++		Manizales, Centro Galerías	1.200	1.400	1.267	+++	
Marinilla (Antioquia)	800	1.200	971	-		Pamplona (Norte de Santander)	400	600	467	-	
Pamplona (Norte de Santander)	1.000	1.200	1.100	-		San Gil (Santander)	1.200	1.200	1.200	=	
						Tibasosa (Boyacá), Coompro Oriente	1.333	1.500	1.458	-	
Repollo blanco						Tunja, Complejo de Servicios del Sur	1.167	1.333	1.269	-	
Armenia, Mercar	1.000	1.067	1.022	-							
Barranquilla, Barranquillita	2.257	2.286	2.278	+		Tomate chonto					
Barranquilla, Granabastos	2.271	2.343	2.300	-		Arauca (Arauca)	2.045	2.500	2.216	-	
Bucaramanga, Centroabastos	960	1.040	985	-		Armenia, Mercar	2.045	2.727	2.338	-	
Buenaventura (Valle del Cauca)	667	933	789	-		Barranquilla, Barranquillita	1.720	1.800	1.783	-	
Cali, Cavasa	433	667	528	-		Barranquilla, Granabastos	1.800	2.360	2.157	-	
Cali, Santa Elena	600	667	656	-		Bogotá, D.C., Corabastos	1.818	2.273	1.992	-	
Cartagena, Bazurto	2.143	2.571	2.389	+		Cali, Cavasa	2.300	2.500	2.400	-	
Cartago (Valle del Cauca)	1.520	1.680	1.600	-		Cali, Santa Elena	1.800	2.200	2.025	-	
El Santuario (Antioquia)	1.333	1.583	1.455	+		Cartagena, Bazurto	2.000	2.400	2.150	-	
Florencia (Caquetá)	2.286	3.429	2.857	-		Cartago (Valle del Cauca)	3.000	3.200	3.050	-	
La Ceja (Antioquia)	1.667	1.833	1.694	+		Chiquinquirá (Boyacá)	1.818	2.045	1.862	-	
La Unión (Nariño)	800	1.000	875	-		Cúcuta, Cenabastos	2.083	3.333	2.700	-	
Marinilla (Antioquia)	1.250	1.667	1.421	+++		Duitama (Boyacá), Mercaplaza	1.818	1.818	1.818	=	
Medellín, Central Mayorista de Antioquia	1.167	1.667	1.335	++		Florencia (Caquetá)	1.600	1.800	1.707	-	
Medellín, Plaza Minorista "José María Villa"	1.167	2.000	1.712	+++		Ibagué, Plaza La 21	1.200	1.800	1.533	-	
Montería, Mercado del Sur	1.833	2.167	1.954	++		Manizales, Centro Galerías	1.818	2.182	1.949	-	
Neiva, Surabastos	1.867	2.133	2.058	+		Neiva, Surabastos	1.522	2.391	1.821	-	
Palmira (Valle del Cauca)	433	500	450	-		Palmira (Valle del Cauca)	2.000	3.000	2.500	-	
Pasto, El Poterillo	600	700	608	-							

Cuadro 3. Mercados mayoristas. Precios de venta de verduras y hortalizas (continuación)
2023 (18 a 24 de noviembre)

Productos y mercados	Pesos por kilogramo				Tendencia	Productos y mercados	Pesos por kilogramo				Tendencia
	Mínimo	Máximo	Medio				Mínimo	Máximo	Medio		
Tomate chonto (continuación)						Tomate Riogrande bumangués					
Pamplona (Norte de Santander)	833	1.250	1.198	-		Barranquilla, Barranquillita	1.880	2.000	1.973	-	
Pereira, La 41	2.000	3.000	2.417	-		Barranquilla, Granabastos	2.182	2.818	2.583	-	
Pereira, Mercasa	1.700	2.500	2.017	-		Zanahoria					
Santa Bárbara (Antioquia)	1.500	1.700	1.600	-		Arauca (Arauca)	1.455	1.727	1.586	++	
Santa Marta (Magdalena)	2.000	2.600	2.264	-		Armenia, Mercar	1.167	1.417	1.250	-	
Sincelejo, Nuevo Mercado	1.800	2.000	1.975	-		Barranquilla, Barranquillita	1.600	1.833	1.742	+	
Tibasosa (Boyacá), Coomproriente	1.818	2.045	1.875	-		Barranquilla, Granabastos	1.667	1.733	1.696	+	
Tuluá (Valle del Cauca)	3.000	3.600	3.267	-		Bogotá, D.C., Corabastos	1.333	1.667	1.513	-	
Tunja, Complejo de Servicios del Sur	1.364	1.591	1.413	-		Bucaramanga, Centroabastos	1.333	1.367	1.348	+	
Valledupar, Mercabastos	2.200	2.400	2.294	-		Buenaventura (Valle del Cauca)	900	940	920	+	
Valledupar, Mercado Nuevo	2.200	2.400	2.311	-		Cali, Cavasa	600	700	675	-	
Villavicencio, CAV	1.500	2.000	1.896	-		Cali, Santa Elena	700	800	750	-	
Tomate chonto regional						Cartago (Valle del Cauca)	1.417	1.600	1.519	-	
Buenaventura (Valle del Cauca)	3.500	3.800	3.600	-		Chiquinquirá (Boyacá)	1.333	1.500	1.361	+	
La Ceja (Antioquia)	1.500	2.000	1.700	-		Cúcuta, Cenabastos	1.000	1.250	1.080	+	
Marinilla (Antioquia)	1.000	1.700	1.356	-		Duitama (Boyacá), Mercaplaza	1.333	1.500	1.417	-	
Medellín, Central Mayorista de Antioquia	1.700	3.000	2.163	-		Florencia (Cauquetá)	1.417	1.667	1.556	-	
Medellín, Plaza Minorista "José María Villa"	1.700	3.300	2.317	-		Ibagué, Plaza La 21	1.120	1.600	1.327	-	
Montería, Mercado del Sur	1.600	2.000	1.842	-		Ipiales (Nariño), Ipiales somos todos	560	640	597	-	
Peñol (Antioquia)	1.000	2.500	1.575	-		La Unión (Nariño)	800	900	850	-	
Rionegro (Antioquia)	1.300	1.700	1.480	-		Neiva, Surabastos	1.120	1.760	1.442	-	
Sonsón (Antioquia)	2.000	2.500	2.233	-		Palmira (Valle del Cauca)	800	840	810	-	
Tomate larga vida						Pamplona (Norte de Santander)	1.000	1.167	1.056	+	
Bogotá, D.C., Corabastos	2.500	3.750	3.198	-		Pasto, El Potrerillo	600	700	652	++	
Cali, Cavasa	4.000	4.800	4.400	-		Popayán, Plaza de mercado del barrio Bolívar	633	667	663	-	
Cali, Santa Elena	4.000	4.400	4.167	+		San Gil (Santander)	1.667	1.667	1.667	+	
Florencia (Cauquetá)	2.600	2.640	2.613	-		Santa Marta (Magdalena)	1.500	1.667	1.565	+	
Medellín, Central Mayorista de Antioquia	4.000	4.600	4.383	-		Sincelejo, Nuevo Mercado	1.125	1.500	1.240	++	
Neiva, Surabastos	2.045	2.955	2.443	-		Tibasosa (Boyacá), Coomproriente	1.333	1.667	1.458	+++	
Pasto, El Potrerillo	1.500	1.900	1.592	-		Tunja, Complejo de Servicios del Sur	1.167	1.500	1.333	+	
Popayán, Plaza de mercado del barrio Bolívar	2.600	3.000	2.800	-		Túquerres (Nariño)	460	520	498	-	
Tomate riñón						Valledupar, Mercabastos	1.500	1.667	1.611	+	
Armenia, Mercar	5.000	5.500	5.356	-		Villavicencio, CAV	917	1.333	1.111	-	
Bucaramanga, Centroabastos	2.591	2.727	2.663	-		Yopal (Casanare)	1.500	1.667	1.583	=	
Cartago (Valle del Cauca)	6.700	7.000	6.850	-		Zanahoria bogotana					
Ipiales (Nariño), Ipiales somos todos	1.364	1.591	1.455	-		Cali, Cavasa	1.417	1.500	1.458	+	
Tomate riñón valluno						Cali, Santa Elena	1.000	1.167	1.083	-	
Montería, Mercado del Sur	4.500	5.000	4.750	=		Cartagena, Bazurto	1.417	1.833	1.583	+	
Pereira, Mercasa	5.000	6.100	5.638	-		Cúcuta, Cenabastos	1.333	1.417	1.368	-	
Tomate Riogrande						Manizales, Centro Galerías	1.129	1.290	1.210	=	
Bucaramanga, Centroabastos	1.818	2.500	1.969	-		Pereira, La 41	1.333	1.833	1.564	+	
Cúcuta, Cenabastos	2.292	3.125	2.674	-		Pereira, Mercasa	1.083	1.500	1.272	-	
Duitama (Boyacá), Mercaplaza	1.818	2.273	1.970	n.d.		Tuluá (Valle del Cauca)	1.500	1.533	1.510	-	
San Gil (Santander)	1.800	1.800	1.800	-		Zanahoria larga vida					
Tibasosa (Boyacá), Coomproriente	1.818	2.045	1.875	-		El Carmen de Viboral (Antioquia)	611	667	639	+	
Yopal (Casanare)	5.250	5.500	5.375	-		El Santuario (Antioquia)	639	778	714	++	
						La Ceja (Antioquia)	778	1.000	867	++	
						Marinilla (Antioquia)	556	778	660	+++	

PRECIOS MAYORISTAS

Cuadro 3. Mercados mayoristas. Precios de venta de verduras y hortalizas (conclusión)
2023 (18 a 24 de noviembre)

Productos y mercados	Pesos por kilogramo			Tendencia
	Mínimo	Máximo	Medio	
Zanahoria larga vida (continuación)				
Medellín, Central Mayorista de Antioquia	556	800	698	++
Medellín, Plaza Minorista "José María Villa"	556	1.000	823	+++
Montería, Mercado del Sur	889	1.222	1.046	+++

TENDENCIAS

---	-
Variación mayor al -20 %	Variación entre 0 % y -10 %
--	=
Variación entre -10 % y -20 %	Variación igual a 0 %

Productos y mercados	Pesos por kilogramo			Tendencia
	Mínimo	Máximo	Medio	
Zanahoria larga vida (continuación)				
Rionegro (Antioquia)	667	889	778	+++
Sonsón (Antioquia)	667	778	704	+++

+	+++
Variación entre 0 % y 10 %	Variación mayor al 20 %
++	n. d.
Variación entre 10 % y 20 %	No determinado

FRUTAS FRESCAS

Aumentó la cosecha de tomate de árbol

A lo largo de la presente semana se redujeron los precios del tomate de árbol en cuarentaiún de los cuarenta y cinco mercados donde se vendió. Según los comerciantes, este comportamiento obedeció a la salida de nuevas cosechas en Ramiriquí, Tibaná, Jenesano (Boyacá), Sonsón, Guarne, San Pedro de los Milagros, Marinilla (Antioquia), Sibundoy (Putumayo) y Córdoba (Nariño). En Popayán y Cavasa en Cali, por ejemplo, la reducción fue de 28,40%, en promedio, ofreciéndose el kilo a \$1.078 y a \$1.375, respectivamente.

De la misma forma, bajaron las cotizaciones mayoristas de la manzana verde importada, la piña gold, los limones Tahití y común, el maracuyá, el mango Tommy, la guayaba pera y el lulo. En el caso de la manzana verde importada, por ejemplo, el descenso se registró en veintisiete de los treinta y tres mercados donde se vendió. Este comportamiento se debió al mayor ingreso de la fruta desde Chile y Francia.

Asimismo, cayeron las cotizaciones de la piña gold como consecuencia de la mayor producción en las zonas de cultivo de Chigorodó (Antioquia), Girón, Lebrija (Santander), Caicedonia, Alcalá, Sevilla, Restrepo (Valle del Cauca), Quimbaya, La Tebaida y Montenegro (Quindío). Lo anterior se registró en veinticinco de los veintiocho mercados donde se vendió a lo largo de la presente semana.

Igualmente, se presentó un descenso en el precio mayorista del limón Tahití pues se contó con más

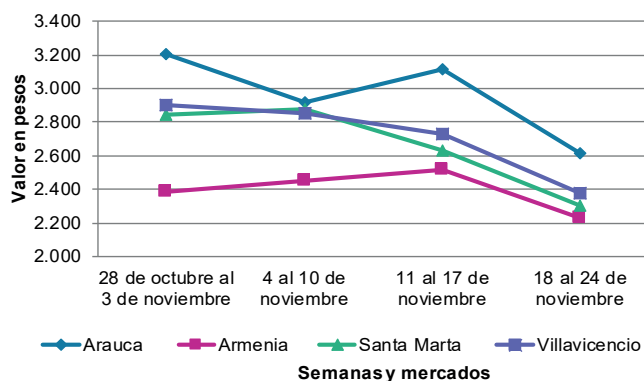
cantidad del cítrico procedente de Fresno, Espinal (Tolima), Guadalupe (Huila), Tuluá, Andalucía (Valle del Cauca), Palestina (Caldas), Venecia (Antioquia) y El Castillo (Meta). La reducción se presentó en veinticinco de los veintinueve mercados donde se negoció.

También bajaron las cotizaciones del maracuyá, esta vez en veinticinco de los treinta mercados donde se vendió esta semana. Según los comerciantes, este comportamiento estuvo asociado a la salida de cosechas en Fortul, Saravena (Arauca), Chigorodó (Antioquia), Socorro (Santander), Andalucía y La Unión (Valle del Cauca).

En el caso del mango Tommy, por su parte, la reducción del precio mayorista durante esta semana se debió, según los comerciantes, a que están iniciando las cosechas en Espinal (Tolima) y La Mesa (Cundinamarca). La caída en la cotización se presentó en veinticuatro de los treinta mercados donde se vendió.

En contraste, aumentaron los precios de la pera nacional, la guanábana y el banano criollo. En el caso de la guanábana, por ejemplo, el aumento se dio en doce de los veintidós mercados donde se vendió. La menor producción en Viterbo (Caldas), Briceño, Tununguá (Boyacá), Caicedonia, La Unión (Valle del Cauca), Lebrija, Girón, Rionegro y Bucaramanga (Santander) provocó el alza de la cotización esta semana.

Gráfico 4. Comportamiento de los precios del tomate de árbol 2023 (28 de octubre a 24 de noviembre)



Fuente: DANE, SIPSA.

Cuadro 4. Mercados mayoristas. Precios de venta de frutas frescas 2023 (18 a 24 de noviembre)

Productos y mercados	Pesos por kilogramo				Tendencia	Productos y mercados	Pesos por kilogramo				Tendencia
	Mínimo	Máximo	Medio				Mínimo	Máximo	Medio		
Aguacate común						Banano criollo					
Buenaventura (Valle del Cauca)	6.700	6.900	6.750	=		Armenia, Mercar	1.200	1.400	1.278	+	
Santa Bárbara (Antioquia)	3.000	3.000	3.000	n.d.		Armenia, Retiro	1.100	1.600	1.378	++	
Aguacate Hass						Barranquilla, Barranquillita	780	900	820	-	
Bogotá, D.C., Corabastos	6.500	7.500	7.052	-		Bogotá, D.C., Corabastos	2.100	2.400	2.265	+	
Chiquinquirá (Boyacá)	6.000	6.000	6.000	+		Bucaramanga, Centroabastos	2.000	2.100	2.035	+	
Duitama (Boyacá), Mercaplaza	5.500	6.000	5.667	+++		Buenaventura (Valle del Cauca)	1.667	1.778	1.722	=	
La Ceja (Antioquia)	3.500	4.000	3.833	+		Cali, Cavasa	1.667	1.667	1.667	=	
Medellín, Central Mayorista de Antioquia	3.900	4.500	4.155	-		Cali, Santa Elena	1.600	1.667	1.617	=	
Rionegro (Antioquia)	3.000	4.000	3.500	-		Cartago (Valle del Cauca)	1.600	1.800	1.696	+	
San Gil (Santander)	6.500	7.000	6.667	+++		Chiquinquirá (Boyacá)	1.750	1.850	1.775	-	
San Vicente Ferrer (Antioquia)	3.000	3.500	3.175	-		Cúcuta, Cenabastos	1.800	2.200	1.979	-	
Sonsón (Antioquia)	4.000	4.000	4.000	-		Cúcuta, La Nueva Sexta	1.500	1.833	1.672	-	
Tibasosa (Boyacá), Coomproriente	5.000	6.000	5.688	++		Florencia (Caquetá)	1.800	2.000	1.867	+	
Tunja, Complejo de Servicios del Sur	4.500	5.000	4.775	-		Ibagué, Plaza La 21	1.300	1.500	1.408	+	
Aguacate papelillo						Ipiales (Nariño), Ipiales somos todos	1.037	1.037	1.037	n.d.	
Arauca (Arauca)	9.600	10.500	10.050	=		La Ceja (Antioquia)	1.000	1.500	1.217	+	
Bogotá, D.C., Corabastos	8.500	9.500	9.115	-		La Unión (Nariño)	3.000	4.000	3.500	=	
Bucaramanga, Centroabastos	8.000	8.500	8.250	-		Manizales, Centro Galerías	1.500	1.700	1.600	-	
Buenaventura (Valle del Cauca)	8.500	8.700	8.567	-		Medellín, Central Mayorista de Antioquia	1.700	1.900	1.792	+	
Cali, Cavasa	7.800	8.000	7.950	-		Medellín, Plaza Minorista "José María Villa"	1.600	2.000	1.825	-	
Cali, Santa Elena	8.000	8.500	8.188	-		Neiva, Surabastos	1.800	2.400	2.108	+	
Cartago (Valle del Cauca)	8.200	8.500	8.417	+		Palmira (Valle del Cauca)	2.000	2.000	2.000	+	
Chiquinquirá (Boyacá)	9.000	10.000	9.833	++		Pamplona (Norte de Santander)	2.300	2.500	2.433	=	
Duitama (Boyacá), Mercaplaza	9.000	9.000	9.000	=		Pereira, La 41	1.300	1.700	1.533	+	
Florencia (Caquetá)	7.000	8.000	7.667	+		Pereira, Mercasa	1.400	1.800	1.533	++	
Ibagué, Plaza La 21	7.000	8.000	7.250	-		Popayán, Plaza de mercado del barrio Bolívar	1.500	1.600	1.513	-	
Medellín, Central Mayorista de Antioquia	7.200	7.800	7.515	-		Rionegro (Antioquia)	1.700	2.000	1.833	+	
Montería, Mercado del Sur	8.000	8.500	8.083	-		San Gil (Santander)	800	800	800	=	
Neiva, Surabastos	7.000	8.000	7.844	+		Santa Bárbara (Antioquia)	750	1.000	881	-	
Palmira (Valle del Cauca)	8.000	8.500	8.250	-		Santa Marta (Magdalena)	882	1.000	933	-	
Pereira, La 41	8.200	8.500	8.350	++		Sonsón (Antioquia)	800	1.000	867	-	
Pereira, Mercasa	8.000	9.000	8.250	-		Tibasosa (Boyacá), Coomproriente	1.750	1.800	1.769	+	
Popayán, Plaza de mercado del barrio Bolívar	7.800	8.000	7.950	-		Tuluá (Valle del Cauca)	1.600	1.800	1.675	=	
Sincelejo, Nuevo Mercado	7.800	8.800	8.250	-		Tunja, Complejo de Servicios del Sur	1.900	2.100	1.989	-	
Tibasosa (Boyacá), Coomproriente	8.500	9.500	9.063	+		Valledupar, Mercabastos	750	833	796	-	
Tuluá (Valle del Cauca)	7.600	8.000	7.783	-		Villavicencio, CAV	2.600	3.000	2.775	-	
Tunja, Complejo de Servicios del Sur	8.000	8.500	8.278	+		Banano Urabá					
Valledupar, Mercado Nuevo	9.300	9.500	9.400	+		Arauca (Arauca)	2.556	2.778	2.667	=	
Villavicencio, CAV	9.500	9.800	9.708	+		Barranquilla, Barranquillita	840	840	840	n.d.	
Yopal (Casanare)	8.000	9.000	8.500	+		Bogotá, D.C., Corabastos	1.650	1.850	1.763	+	
Badea						Bucaramanga, Centroabastos	1.850	1.900	1.875	-	
Neiva, Surabastos	2.300	2.500	2.400	-		Chiquinquirá (Boyacá)	2.250	2.250	2.250	-	
Banano bocadillo						Duitama (Boyacá), Mercaplaza	1.900	2.000	1.967	=	
Bogotá, D.C., Corabastos	3.000	3.500	3.356	+		Medellín, Plaza Minorista "José María Villa"	1.600	1.800	1.721	-	
Duitama (Boyacá), Mercaplaza	2.000	2.250	2.125	+		Montería, Mercado del Sur	1.750	1.800	1.771	-	
Medellín, Central Mayorista de Antioquia	1.400	1.600	1.454	-		Sincelejo, Nuevo Mercado	1.380	1.500	1.460	-	
Tibasosa (Boyacá), Coomproriente	2.100	2.500	2.281	+		Tibasosa (Boyacá), Coomproriente	1.900	2.000	1.925	+	
Tunja, Complejo de Servicios del Sur	1.750	1.900	1.858	+		Tunja, Complejo de Servicios del Sur	1.750	1.900	1.789	-	
						Villavicencio, CAV	960	1.040	1.003	+	
						Yopal (Casanare)	2.778	3.056	2.917	++	

Cuadro 4. Mercados mayoristas. Precios de venta de frutas frescas (continuación)
2023 (18 a 24 de noviembre)

Productos y mercados	Pesos por kilogramo				Tendencia	Productos y mercados	Pesos por kilogramo				Tendencia
	Mínimo	Máximo	Medio				Mínimo	Máximo	Medio		
Borojó						Curuba (continuación)					
Bogotá, D.C., Corabastos	5.500	6.000	5.955	-		Duitama (Boyacá), Mercaplaza	1.818	2.045	1.970	-	
Bucaramanga, Centroabastos	5.500	6.000	5.667	=		Ipiales (Nariño), Ipiales somos todos	1.250	1.333	1.278	-	
Cúcuta, Cenabastos	7.000	8.500	8.000	-		Medellín, Central Mayorista de Antioquia	2.300	3.000	2.730	-	
Medellín, Central Mayorista de Antioquia	4.800	5.200	4.967	-		Neiva, Surabastos	1.600	2.000	1.767	+	
Pamplona (Norte de Santander)	7.000	8.000	7.500	=		Pamplona (Norte de Santander)	1.000	1.667	1.347	-	
Villavicencio, CAV	7.000	7.000	7.000	-		Pereira, Mercasa	2.600	3.200	2.950	-	
						San Gil (Santander)	1.600	1.680	1.653	-	
Breva						Sonsón (Antioquia)	800	1.000	867	-	
Armenia, Mercar	6.400	6.960	6.747	+++		Tibasosa (Boyacá), Coomproriente	1.818	2.273	2.074	-	
Ibagué, Plaza La 21	4.000	4.000	4.000	n.d.		Tuluá (Valle del Cauca)	2.100	2.300	2.200	+	
Medellín, Central Mayorista de Antioquia	2.800	3.000	2.946	+		Tunja, Complejo de Servicios del Sur	1.591	1.818	1.672	-	
						Villavicencio, CAV	1.600	2.000	1.900	-	
Ciruela importada						Durazno nacional					
Bogotá, D.C., Corabastos	12.778	14.444	13.597	+		Bogotá, D.C., Corabastos	5.500	7.000	6.255	+	
Medellín, Central Mayorista de Antioquia	13.750	15.625	14.336	+		Bucaramanga, Centroabastos	4.000	4.800	4.525	+	
						Chiquinquirá (Boyacá)	4.091	5.000	4.602	-	
Ciruela roja						Cúcuta, Cenabastos	4.500	5.000	4.708	-	
Bogotá, D.C., Corabastos	2.000	2.800	2.531	-		Duitama (Boyacá), Mercaplaza	4.545	5.455	4.848	++	
Bucaramanga, Centroabastos	3.200	3.800	3.388	-		Medellín, Central Mayorista de Antioquia	5.000	6.200	5.631	-	
Cúcuta, Cenabastos	3.000	4.000	3.500	-		San Gil (Santander)	6.000	6.500	6.125	-	
Medellín, Central Mayorista de Antioquia	3.000	3.600	3.252	-		Tibasosa (Boyacá), Coomproriente	4.091	4.545	4.394	+	
Neiva, Surabastos	3.200	3.600	3.400	+		Tunja, Complejo de Servicios del Sur	4.091	4.318	4.167	=	
Pamplona (Norte de Santander)	3.500	5.000	4.167	+++							
San Gil (Santander)	4.800	4.800	4.800	+++		Feijoa					
Tibasosa (Boyacá), Coomproriente	2.000	2.400	2.250	++		Duitama (Boyacá), Mercaplaza	3.636	3.636	3.636	n.d.	
Tunja, Complejo de Servicios del Sur	2.000	2.600	2.289	+		Tibasosa (Boyacá), Coomproriente	3.636	3.864	3.712	n.d.	
						Tunja, Complejo de Servicios del Sur	3.864	4.091	3.939	-	
Coco						Fresa					
Armenia, Mercar	4.667	5.000	4.889	=		Armenia, Mercar	13.600	15.000	14.089	-	
Barranquilla, Barranquillita	4.800	5.200	5.011	+		Bogotá, D.C., Corabastos	6.400	7.300	6.903	-	
Bogotá, D.C., Corabastos	6.250	6.667	6.611	+		Bucaramanga, Centroabastos	9.000	10.000	9.667	++	
Cali, Cavasa	4.242	4.242	4.242	+		Cali, Cavasa	6.000	6.000	6.000	=	
Cali, Santa Elena	3.722	3.778	3.759	+		Cali, Santa Elena	5.000	6.000	5.438	-	
Cartagena, Bazurto	4.900	5.320	5.087	-		Cartago (Valle del Cauca)	7.000	7.200	7.033	-	
Cartago (Valle del Cauca)	5.067	5.200	5.122	-		Chiquinquirá (Boyacá)	6.400	6.667	6.622	+	
La Unión (Nariño)	3.333	3.889	3.611	+		Cúcuta, Cenabastos	9.000	10.000	9.896	+	
Manizales, Centro Galerías	3.871	4.516	4.086	=		Duitama (Boyacá), Mercaplaza	8.500	9.000	8.700	+	
Medellín, Central Mayorista de Antioquia	8.269	9.200	8.700	-		Manizales, Centro Galerías	7.000	7.200	7.067	=	
Montería, Mercado del Sur	4.800	5.000	4.900	=		Medellín, Central Mayorista de Antioquia	9.000	10.000	9.435	+	
Pereira, Mercasa	5.667	6.000	5.817	-		Medellín, Plaza Minorista "José María Villa"	9.200	10.000	9.567	-	
Sincelejo, Nuevo Mercado	4.640	4.640	4.640	=		Montería, Mercado del Sur	4.600	5.000	4.933	-	
						Neiva, Surabastos	7.500	8.125	7.719	-	
Curuba						Pamplona (Norte de Santander)	4.000	6.000	5.000	-	
Armenia, Mercar	1.500	1.700	1.556	-		Pasto, El Potrerillo	6.000	7.000	6.250	-	
Barranquilla, Barranquillita	2.880	3.200	3.022	-		Pereira, Mercasa	6.800	6.800	6.800	=	
Bogotá, D.C., Corabastos	1.591	2.045	1.829	-		San Gil (Santander)	7.333	7.333	7.333	-	
Bucaramanga, Centroabastos	1.600	1.800	1.649	-		Sincelejo, Nuevo Mercado	8.000	8.600	8.200	-	
Buenaventura (Valle del Cauca)	3.500	3.600	3.533	-		Tibasosa (Boyacá), Coomproriente	9.000	9.000	9.000	-	
Cali, Cavasa	3.000	3.000	3.000	-		Tunja, Complejo de Servicios del Sur	6.667	7.333	7.022	-	
Cartago (Valle del Cauca)	4.200	4.600	4.442	+							
Chiquinquirá (Boyacá)	1.364	1.636	1.561	-							
Cúcuta, Cenabastos	2.500	2.917	2.847	+							

Cuadro 4. Mercados mayoristas. Precios de venta de frutas frescas (continuación)
2023 (18 a 24 de noviembre)

Productos y mercados	Pesos por kilogramo				Tendencia	Productos y mercados	Pesos por kilogramo				Tendencia
	Mínimo	Máximo	Medio				Mínimo	Máximo	Medio		
Fresa (continuación)						Guanábana (continuación)					
Villavicencio, CAV	6.875	7.500	7.094	-		Tuluá (Valle del Cauca)	4.800	5.100	4.950	+	
Yopal (Casanare)	8.750	8.750	8.750	-		Tunja, Complejo de Servicios del Sur	3.600	4.000	3.867	+	
						Villavicencio, CAV	6.000	7.000	6.333	-	
Granadilla						Guayaba agria					
Arauca (Arauca)	6.429	7.143	6.696	+		Armenia, Mercar	3.800	4.500	4.144	-	
Armenia, Mercar	6.333	6.667	6.556	+		Cartago (Valle del Cauca)	4.000	4.400	4.200	+	
Bogotá, D.C., Corabastos	5.333	6.667	5.865	-		Manizales, Centro Galerías	6.000	7.000	6.500	+	
Bucaramanga, Centroabastos	7.143	7.857	7.381	=		Montería, Mercado del Sur	1.600	2.000	1.867	-	
Cali, Cavasa	5.333	5.333	5.333	=		Pereira, La 41	3.500	4.500	4.000	-	
Cali, Santa Elena	4.667	5.333	5.056	-		Pereira, Mercasa	3.000	4.800	4.065	-	
Cartago (Valle del Cauca)	5.200	5.467	5.333	+		Sincelejo, Nuevo Mercado	2.800	4.000	3.289	-	
Chiquinquirá (Boyacá)	6.333	6.667	6.528	-		Guayaba Atlántico					
Cúcuta, Cenabastos	6.429	7.143	7.054	+		Barranquilla, Barranquillita	1.760	1.840	1.804	+	
Duitama (Boyacá), Mercaplaza	5.333	5.667	5.444	-		Guayaba común					
Florencia (Caquetá)	5.667	5.867	5.733	-		Barranquilla, Barranquillita	2.120	2.200	2.178	+	
Ibagué, Plaza La 21	3.200	4.000	3.756	-		Cartagena, Bazurto	2.200	2.480	2.396	++	
La Unión (Nariño)	2.333	3.000	2.667	-		Montería, Mercado del Sur	2.800	3.200	2.933	-	
Manizales, Centro Galerías	5.333	6.000	5.667	n.d.		Sincelejo, Nuevo Mercado	2.200	2.500	2.383	-	
Medellín, Central Mayorista de Antioquia	4.231	7.200	5.776	-		Valledupar, Mercabastos	2.000	2.400	2.156	++	
Neiva, Surabastos	4.000	4.667	4.444	-		Guayaba manzana					
Palmira (Valle del Cauca)	5.333	5.333	5.333	-		Cartago (Valle del Cauca)	3.400	3.700	3.558	+	
Pamplona (Norte de Santander)	3.571	4.286	3.929	+++		Manizales, Centro Galerías	3.000	3.500	3.300	+	
Pereira, Mercasa	5.333	6.000	5.583	-		Medellín, Central Mayorista de Antioquia	4.400	4.700	4.544	+	
Popayán, Plaza de mercado del barrio Bolívar	4.667	5.000	4.808	-		Rionegro (Antioquia)	4.000	5.000	4.613	+	
San Gil (Santander)	7.500	7.500	7.500	=		Guayaba pera					
Tibasosa (Boyacá), Coomproriente	5.667	6.667	5.958	-		Arauca (Arauca)	2.364	2.727	2.580	-	
Tuluá (Valle del Cauca)	4.933	5.200	5.050	+		Armenia, Mercar	2.000	2.200	2.067	-	
Tunja, Complejo de Servicios del Sur	5.333	6.000	5.667	-		Barranquilla, Barranquillita	3.400	3.600	3.489	+	
Villavicencio, CAV	5.333	6.667	5.767	-		Barranquilla, Granabastos	3.400	3.600	3.450	-	
Yopal (Casanare)	7.333	7.667	7.500	+		Bogotá, D.C., Corabastos	1.071	1.429	1.235	-	
						Bucaramanga, Centroabastos	1.280	1.800	1.508	++	
Guanábana						Buenaventura (Valle del Cauca)	2.600	3.100	2.867	-	
Armenia, Mercar	4.800	5.400	5.156	++		Cali, Cavasa	2.000	2.400	2.200	-	
Bogotá, D.C., Corabastos	4.000	5.200	4.711	+		Cali, Santa Elena	2.000	2.000	2.000	-	
Bucaramanga, Centroabastos	3.500	3.600	3.550	=		Cartagena, Bazurto	3.000	3.300	3.142	+	
Cali, Cavasa	5.000	5.500	5.125	=		Cartago (Valle del Cauca)	2.400	2.600	2.500	+	
Cartago (Valle del Cauca)	5.200	5.600	5.400	-		Chiquinquirá (Boyacá)	1.591	1.818	1.697	-	
Chiquinquirá (Boyacá)	5.000	5.000	5.000	++		Cúcuta, Cenabastos	1.364	1.818	1.538	+	
Cúcuta, Cenabastos	4.500	5.000	4.802	-		Duitama (Boyacá), Mercaplaza	1.818	2.045	1.894	-	
Ibagué, Plaza La 21	4.500	5.000	4.589	+		Florencia (Caquetá)	4.400	4.400	4.400	-	
Manizales, Centro Galerías	4.000	4.200	4.100	=		Ipiales (Nariño), Ipiales somos todos	2.200	2.500	2.367	-	
Medellín, Central Mayorista de Antioquia	4.600	4.800	4.692	-		La Ceja (Antioquia)	1.700	2.300	2.050	-	
Medellín, Plaza Minorista "José María Villa"	4.300	5.000	4.719	+		La Unión (Nariño)	2.000	2.250	2.125	-	
Pamplona (Norte de Santander)	5.000	5.500	5.250	=		Manizales, Centro Galerías	2.500	2.500	2.500	=	
Pasto, El Potrerillo	5.000	6.000	5.458	+		Medellín, Central Mayorista de Antioquia	1.700	2.000	1.858	-	
Pereira, La 41	4.300	4.500	4.442	-		Medellín, Plaza Minorista "José María Villa"	1.800	2.500	2.133	-	
Pereira, Mercasa	4.000	4.600	4.358	+		Neiva, Surabastos	3.500	3.800	3.613	+	
Popayán, Plaza de mercado del barrio Bolívar	5.000	5.400	5.225	+							
San Gil (Santander)	5.000	5.000	5.000	=							
Santa Bárbara (Antioquia)	1.500	2.000	1.650	+							
Tibasosa (Boyacá), Coomproriente	5.500	6.000	5.788	+++							

Cuadro 4. Mercados mayoristas. Precios de venta de frutas frescas (continuación)
2023 (18 a 24 de noviembre)

Productos y mercados	Pesos por kilogramo				Tendencia	Productos y mercados	Pesos por kilogramo				Tendencia
	Mínimo	Máximo	Medio				Mínimo	Máximo	Medio		
Guayaba pera (continuación)						Limón común					
Palmira (Valle del Cauca)	2.000	2.500	2.250		-	Armenia, Mercar	3.500	4.000	3.667		-
Pamplona (Norte de Santander)	1.818	2.273	1.970		++	Bogotá, D.C., Corabastos	1.286	2.143	1.512		-
Pasto, El Potrerillo	2.000	2.500	2.217		-	Bucaramanga, Centroabastos	1.400	2.200	1.913		+++
Pereira, La 41	2.000	2.500	2.267		-	Cali, Cavasa	1.500	2.000	1.760		-
Pereira, Mercasa	1.900	2.500	2.200		-	Cali, Santa Elena	1.667	1.833	1.750		-
Popayán, Plaza de mercado del barrio Bolívar	2.000	2.150	2.031		-	Cartagena, Bazurto	1.714	2.571	2.202		-
Rionegro (Antioquia)	2.200	2.700	2.438		-	Cartago (Valle del Cauca)	2.900	3.200	3.017		-
San Gil (Santander)	1.520	1.600	1.573		++	Chiquinquirá (Boyacá)	3.286	3.571	3.446		-
Tibasosa (Boyacá), Coomproriente	1.818	2.045	2.017		-	Cúcuta, Cenabastos	4.500	5.000	4.719		+
Tuluá (Valle del Cauca)	2.300	2.500	2.400		-	Cúcuta, La Nueva Sexta	3.750	4.167	3.854		-
Tunja, Complejo de Servicios del Sur	1.455	1.909	1.688		-	Florencia (Caquetá)	2.800	2.880	2.827		-
Villavicencio, CAV	833	1.042	965		-	Ibagué, Plaza La 21	1.143	1.429	1.258		-
Yopal (Casanare)	1.818	2.045	1.932		-	La Unión (Nariño)	2.400	2.600	2.533		+
Guayaba pera valluna						Medellín, Central Mayorista de Antioquia	1.143	1.600	1.362		-
Medellín, Central Mayorista de Antioquia	2.300	2.900	2.533		-	Medellín, Plaza Minorista "José María Villa"	1.500	1.900	1.733		-
Gulupa						Montería, Mercado del Sur	1.571	1.857	1.750		-
Bogotá, D.C., Corabastos	2.167	3.083	2.676		-	Neiva, Surabastos	960	1.280	1.128		-
Ibagué, Plaza La 21	2.400	2.800	2.600		=	Pamplona (Norte de Santander)	4.000	4.000	4.000		-
Medellín, Central Mayorista de Antioquia	1.500	1.700	1.577		-	Pereira, La 41	2.500	3.500	2.917		-
Neiva, Surabastos	1.920	2.800	2.377		-	Pereira, Mercasa	2.000	3.000	2.550		-
Peñol (Antioquia)	900	1.400	1.167		-	San Gil (Santander)	1.600	1.600	1.600		-
Sonsón (Antioquia)	900	1.000	967		++	Sincelejo, Nuevo Mercado	1.714	2.143	1.905		-
Higo						Villavicencio, CAV	1.800	2.600	2.133		-
Bogotá, D.C., Corabastos	7.000	8.000	7.563		+	Limón común Ciénaga					
Medellín, Central Mayorista de Antioquia	4.800	5.700	5.270		+	Barranquilla, Barranquillita	6.360	6.400	6.387		-
Sonsón (Antioquia)	3.500	4.000	3.833		-	Limón común valluno					
Kiwi						Buenaventura (Valle del Cauca)	3.600	4.000	3.833		-
Bogotá, D.C., Corabastos	16.800	19.000	17.722		-	Palmira (Valle del Cauca)	2.500	2.500	2.500		+
Bucaramanga, Centroabastos	17.000	18.000	17.417		-	Tuluá (Valle del Cauca)	1.917	2.067	2.008		-
Cali, Cavasa	17.000	18.000	17.792		-	Limón mandarino					
Cali, Santa Elena	17.000	17.500	17.083		-	Armenia, Mercar	1.300	1.800	1.533		+
Chiquinquirá (Boyacá)	21.000	22.000	21.500		++	Armenia, Retiro	1.300	1.400	1.356		+
Cúcuta, Cenabastos	20.000	20.000	20.000		=	Ibagué, Plaza La 21	1.000	1.400	1.163		-
Duitama (Boyacá), Mercaplaza	16.000	18.000	17.333		-	La Ceja (Antioquia)	800	1.200	1.000		-
Ibagué, Plaza La 21	17.000	18.000	17.611		-	Medellín, Central Mayorista de Antioquia	1.300	2.500	1.817		+++
La Unión (Nariño)	18.500	19.000	18.750		+	Medellín, Plaza Minorista "José María Villa"	1.300	1.700	1.492		++
Manizales, Centro Galerías	17.000	19.000	18.000		-	Peñol (Antioquia)	700	1.000	878		-
Medellín, Central Mayorista de Antioquia	16.000	18.000	17.063		-	Pereira, La 41	1.500	2.000	1.717		+
Neiva, Surabastos	16.600	19.500	18.525		-	Pereira, Mercasa	1.000	1.800	1.450		-
Pamplona (Norte de Santander)	22.000	22.000	22.000		-	Santa Bárbara (Antioquia)	500	1.000	775		+++
Pereira, Mercasa	17.000	18.000	17.667		=	Villavicencio, CAV	2.000	2.800	2.467		+++
Popayán, Plaza de mercado del barrio Bolívar	18.000	18.500	18.125		+	Yopal (Casanare)	1.250	1.500	1.375		-
San Gil (Santander)	22.000	22.000	22.000		=	Limón Tahití					
Tibasosa (Boyacá), Coomproriente	17.000	19.000	17.750		-	Armenia, Mercar	1.200	1.800	1.456		-
Tuluá (Valle del Cauca)	17.200	17.500	17.400		+	Barranquilla, Barranquillita	1.542	1.875	1.759		-
Tunja, Complejo de Servicios del Sur	16.000	17.500	16.944		-	Bogotá, D.C., Corabastos	1.714	2.857	2.207		++
Villavicencio, CAV	16.000	18.000	17.417		-	Bucaramanga, Centroabastos	1.400	2.200	1.778		-
						Cali, Cavasa	1.500	1.500	1.500		-

Cuadro 4. Mercados mayoristas. Precios de venta de frutas frescas (continuación)
2023 (18 a 24 de noviembre)

Productos y mercados	Pesos por kilogramo				Tendencia	Productos y mercados	Pesos por kilogramo				Tendencia
	Mínimo	Máximo	Medio				Mínimo	Máximo	Medio		
Limón Tahití (continuación)						Lulo (continuación)					
Cali, Santa Elena	1.500	1.700	1.575	-		Pereira, Mercasa	3.000	4.000	3.692	-	
Cartagena, Bazaruto	2.400	2.800	2.573	-		Popayán, Plaza de mercado del barrio Bolívar	3.920	4.000	3.980	-	
Cartago (Valle del Cauca)	1.900	2.400	2.133	-		San Gil (Santander)	4.400	4.400	4.400	-	
Chiquinquirá (Boyacá)	2.727	2.955	2.818	-		Santa Marta (Magdalena)	5.000	5.000	5.000	+	
Cúcuta, Cenabastos	2.500	3.182	2.841	-		Sincelejo, Nuevo Mercado	3.800	4.500	4.033	+	
Duitama (Boyacá), Mercaplaza	1.818	2.273	2.045	-		Tibasosa (Boyacá), Coomproriente	4.130	4.783	4.527	-	
Florencia (Cauquetá)	2.000	2.160	2.080	-		Tuluá (Valle del Cauca)	4.100	4.500	4.275	+	
Ibagué, Plaza La 21	1.143	1.429	1.321	-		Tunja, Complejo de Servicios del Sur	3.400	4.000	3.689	-	
Manizales, Centro Galerías	1.200	1.300	1.250	-		Valledupar, Mercabastos	4.000	4.400	4.333	-	
Medellín, Central Mayorista de Antioquia	1.400	2.000	1.685	-		Valledupar, Mercado Nuevo	3.400	3.600	3.550	-	
Medellín, Plaza Minorista "José María Villa"	1.800	2.400	2.013	-		Villavicencio, CAV	3.200	4.000	3.700	-	
Neiva, Surabastos	1.120	2.000	1.533	-		Yopal (Casanare)	5.750	6.000	5.875	+	
Palmira (Valle del Cauca)	1.500	2.000	1.750	-							
Pamplona (Norte de Santander)	2.083	2.917	2.361	++		Mandarina Arrayana					
Pasto, El Potrerillo	1.143	1.286	1.167	-		Bogotá, D.C., Corabastos	1.591	2.273	1.976	+	
Pereira, La 41	1.700	2.000	1.883	-		Buenaventura (Valle del Cauca)	3.200	3.600	3.450	=	
Pereira, Mercasa	1.200	2.000	1.696	-		Cali, Cavasa	2.300	2.500	2.400	-	
Rionegro (Antioquia)	2.000	2.800	2.317	-		Cali, Santa Elena	1.750	2.000	1.875	+	
San Gil (Santander)	1.200	1.280	1.253	+		Chiquinquirá (Boyacá)	1.727	2.045	1.835	+	
Santa Bárbara (Antioquia)	800	1.200	1.000	+		Duitama (Boyacá), Mercaplaza	1.818	2.045	1.875	++	
Tibasosa (Boyacá), Coomproriente	2.273	2.500	2.330	-		Florencia (Cauquetá)	2.600	2.680	2.627	++	
Tuluá (Valle del Cauca)	2.000	2.500	2.333	-		Ibagué, Plaza La 21	1.400	1.400	1.400	=	
Tunja, Complejo de Servicios del Sur	1.591	1.909	1.773	-		La Unión (Nariño)	1.500	1.750	1.563	-	
Villavicencio, CAV	2.000	2.400	2.150	-		Neiva, Surabastos	2.045	2.500	2.211	-	
						Popayán, Plaza de mercado del barrio Bolívar	1.720	1.800	1.755	-	
Lulo						San Gil (Santander)	1.200	1.200	1.200	++	
Arauca (Arauca)	5.500	6.000	5.750	-		Tibasosa (Boyacá), Coomproriente	1.591	1.818	1.733	-	
Armenia, Mercar	3.800	4.200	3.978	-		Tunja, Complejo de Servicios del Sur	1.364	1.727	1.554	-	
Barranquilla, Barranquillita	4.800	5.200	4.989	-		Villavicencio, CAV	1.600	2.000	1.783	-	
Barranquilla, Granabastos	4.700	5.100	4.833	-							
Bogotá, D.C., Corabastos	3.400	4.000	3.754	-		Mandarina común					
Bucaramanga, Centroabastos	3.200	4.000	3.646	-		Arauca (Arauca)	2.045	2.273	2.193	-	
Buenaventura (Valle del Cauca)	4.800	5.000	4.900	-		Barranquilla, Barranquillita	1.833	2.292	2.120	-	
Cali, Cavasa	3.600	4.000	3.775	-		Bucaramanga, Centroabastos	1.087	1.217	1.117	-	
Cali, Santa Elena	3.500	3.800	3.663	+		Cartagena, Bazaruto	1.591	1.818	1.799	-	
Cartagena, Bazaruto	4.500	5.500	5.008	-		Cúcuta, Cenabastos	2.000	2.400	2.294	-	
Cartago (Valle del Cauca)	4.000	4.500	4.283	-		Cúcuta, La Nueva Sexta	2.400	2.600	2.500	+	
Chiquinquirá (Boyacá)	3.800	4.000	3.917	+		Ipiales (Nariño), Ipiales somos todos	1.400	1.400	1.400	-	
Cúcuta, Cenabastos	5.000	5.500	5.143	+		Montería, Mercado del Sur	2.000	2.400	2.200	-	
Duitama (Boyacá), Mercaplaza	3.478	4.348	4.058	-		Pamplona (Norte de Santander)	1.800	1.800	1.800	-	
Florencia (Cauquetá)	4.000	4.200	4.067	=		San Gil (Santander)	480	600	510	-	
Ibagué, Plaza La 21	3.200	4.400	3.710	-		Santa Bárbara (Antioquia)	682	682	682	n.d.	
Manizales, Centro Galerías	3.500	4.000	3.700	=		Santa Marta (Magdalena)	1.250	1.875	1.615	-	
Medellín, Central Mayorista de Antioquia	3.000	3.400	3.229	+		Sincelejo, Nuevo Mercado	1.600	2.000	1.767	-	
Medellín, Plaza Minorista "José María Villa"	3.400	3.600	3.521	-		Tibasosa (Boyacá), Coomproriente	1.591	1.818	1.780	+	
Montería, Mercado del Sur	4.500	5.000	4.833	=		Túquerres (Nariño)	1.900	2.250	2.017	+	
Neiva, Surabastos	3.000	3.600	3.275	-							
Palmira (Valle del Cauca)	4.000	4.000	4.000	=		Mandarina Oneco					
Pamplona (Norte de Santander)	3.000	5.000	4.167	-		Armenia, Mercar	1.200	1.500	1.367	-	
Pasto, El Potrerillo	2.391	2.609	2.440	-		Armenia, Retiro	1.300	1.500	1.378	++	
Pereira, La 41	3.500	4.200	3.917	-							

Cuadro 4. Mercados mayoristas. Precios de venta de frutas frescas (continuación)
2023 (18 a 24 de noviembre)

Productos y mercados	Pesos por kilogramo				Tendencia	Productos y mercados	Pesos por kilogramo				Tendencia
	Mínimo	Máximo	Medio				Mínimo	Máximo	Medio		
Mandarina Oneco (continuación)						Mango Tommy (continuación)					
Cali, Cavasa	2.200	2.300	2.250		+	Pasto, El Potrerillo	2.800	3.000	2.910		-
Cali, Santa Elena	1.500	1.750	1.667		+	Pereira, La 41	2.600	3.200	2.867		-
Cartago (Valle del Cauca)	2.000	2.200	2.067		+	Pereira, Mercasa	2.600	3.400	2.910		-
Ibagué, Plaza La 21	1.400	1.400	1.400		=	Popayán, Plaza de mercado del barrio Bolívar	2.714	3.320	2.999		-
Manizales, Centro Galerías	1.300	1.400	1.333		-	Rionegro (Antioquia)	2.500	4.000	2.983		-
Medellín, Central Mayorista de Antioquia	1.500	1.800	1.585		-	San Gil (Santander)	2.600	2.800	2.750		+
Medellín, Plaza Minorista "José María Villa"	1.500	1.800	1.590		+	Tibasosa (Boyacá), Coomproriente	1.786	1.964	1.853		-
Montería, Mercado del Sur	1.500	2.000	1.808		-	Tuluá (Valle del Cauca)	5.720	5.800	5.760		+
Pereira, La 41	1.200	2.000	1.683		-	Tunja, Complejo de Servicios del Sur	1.429	1.786	1.567		-
Pereira, Mercasa	1.200	1.700	1.408		+	Villavicencio, CAV	2.200	2.800	2.467		-
Rionegro (Antioquia)	2.000	2.500	2.308		+	Yopal (Casanare)	5.600	5.600	5.600		+
Santa Bárbara (Antioquia)	600	750	731		+						
Mango común						Mango Yulima					
Bogotá, D.C., Corabastos	2.083	2.917	2.488		-	Armenia, Mercar	1.000	1.400	1.233		-
Cali, Santa Elena	1.800	2.000	1.967		-	Duitama (Boyacá), Mercaplaza	1.250	1.429	1.310		-
Medellín, Central Mayorista de Antioquia	2.400	3.000	2.651		+++	Medellín, Plaza Minorista "José María Villa"	1.800	2.300	2.092		-
Neiva, Surabastos	1.200	1.400	1.320		-	Pereira, La 41	1.400	1.800	1.600		-
						Pereira, Mercasa	1.200	1.600	1.330		-
Mango de azúcar						Tibasosa (Boyacá), Coomproriente	1.071	1.429	1.272		-
Barranquilla, Barranquillita	5.520	6.000	5.707		-	Tunja, Complejo de Servicios del Sur	893	1.071	937		-
Mango manzano						Manzana nacional					
Armenia, Mercar	1.000	1.500	1.333		-	Bogotá, D.C., Corabastos	3.500	4.000	3.866		-
Florencia (Cauquetá)	1.600	1.800	1.700		-	Duitama (Boyacá), Mercaplaza	3.409	3.636	3.523		+
Pereira, La 41	1.600	2.000	1.833		-	Medellín, Central Mayorista de Antioquia	4.800	5.600	5.142		-
Pereira, Mercasa	1.360	1.600	1.447		-	Tibasosa (Boyacá), Coomproriente	2.955	3.182	3.142		-
Tunja, Complejo de Servicios del Sur	821	1.071	905		-	Tunja, Complejo de Servicios del Sur	2.727	3.182	2.970		+
Mango reina						Manzana roja importada					
Armenia, Mercar	1.000	1.600	1.400		-	Arauca (Arauca)	8.000	8.500	8.250		=
Mango Tommy						Armenia, Mercar	8.421	8.684	8.596		=
Barranquilla, Barranquillita	3.840	5.200	4.360		-	Bogotá, D.C., Corabastos	8.421	9.474	8.660		-
Bogotá, D.C., Corabastos	2.500	2.917	2.668		-	Bucaramanga, Centroabastos	8.000	8.500	8.333		-
Bucaramanga, Centroabastos	2.600	3.200	2.778		-	Cali, Santa Elena	7.895	8.158	8.026		-
Cali, Cavasa	2.400	3.600	3.075		-	Cartagena, Bazaruto	8.421	9.474	9.006		-
Cali, Santa Elena	2.600	2.800	2.750		-	Cartago (Valle del Cauca)	8.737	8.947	8.842		+
Cartagena, Bazaruto	3.200	3.600	3.433		-	Chiquinquirá (Boyacá)	8.421	8.947	8.553		-
Cartago (Valle del Cauca)	5.000	6.667	5.833		-	Cúcuta, Cenabastos	8.500	8.750	8.521		+
Chiquinquirá (Boyacá)	1.964	2.143	2.112		-	Duitama (Boyacá), Mercaplaza	8.421	8.947	8.772		+
Cúcuta, Cenabastos	5.200	5.600	5.533		+	Florencia (Cauquetá)	10.105	10.105	10.105		=
Duitama (Boyacá), Mercaplaza	1.964	2.143	2.054		-	Ibagué, Plaza La 21	7.895	8.947	8.289		-
Ibagué, Plaza La 21	2.000	2.000	2.000		=	La Unión (Nariño)	7.895	8.421	8.070		+
Ipiales (Nariño), Ipiales somos todos	2.800	2.800	2.800		n.d.	Manizales, Centro Galerías	7.895	8.421	8.246		-
La Ceja (Antioquia)	2.500	2.500	2.500		-	Medellín, Central Mayorista de Antioquia	7.368	8.947	8.081		-
La Unión (Nariño)	4.000	4.800	4.400		++	Montería, Mercado del Sur	8.947	9.211	9.013		=
Manizales, Centro Galerías	2.400	3.600	3.000		-	Neiva, Surabastos	9.789	10.263	10.026		+
Medellín, Central Mayorista de Antioquia	2.000	2.700	2.302		-	Pamplona (Norte de Santander)	8.000	8.000	8.000		-
Medellín, Plaza Minorista "José María Villa"	1.800	2.800	2.244		-	Pereira, Mercasa	8.421	9.211	8.860		+
Neiva, Surabastos	2.200	3.200	2.617		-	Popayán, Plaza de mercado del barrio Bolívar	7.632	8.421	7.895		-
Palmira (Valle del Cauca)	3.600	4.000	3.800		-	Rionegro (Antioquia)	8.421	8.947	8.651		+
						San Gil (Santander)	9.000	9.000	9.000		-

Cuadro 4. Mercados mayoristas. Precios de venta de frutas frescas (continuación)
2023 (18 a 24 de noviembre)

Productos y mercados	Pesos por kilogramo				Tendencia	Productos y mercados	Pesos por kilogramo				Tendencia
	Mínimo	Máximo	Medio				Mínimo	Máximo	Medio		
Manzana roja importada (continuación)						Manzana verde importada (continuación)					
Sincelejo, Nuevo Mercado	8.000	9.000	8.250	-		Duitama (Boyacá), Mercaplaza	10.526	12.105	11.053	-	
Tibasosa (Boyacá), Coomproriente	8.421	8.947	8.750	+		Florencia (Caquetá)	12.105	12.105	12.105	-	
Tuluá (Valle del Cauca)	9.053	9.263	9.132	+		Ibagué, Plaza La 21	10.526	11.579	10.892	-	
Tunja, Complejo de Servicios del Sur	7.632	8.421	7.953	-		La Unión (Nariño)	11.579	12.105	11.711	-	
Túquerres (Nariño)	7.368	7.632	7.500	-		Manizales, Centro Galerías	10.526	11.053	10.921	-	
Valledupar, Mercado Nuevo	8.947	8.947	8.947	=		Medellín, Central Mayorista de Antioquia	10.000	11.053	10.515	-	
Villavicencio, CAV	7.895	8.947	8.465	=		Montería, Mercado del Sur	11.579	12.105	11.754	-	
Yopal (Casanare)	9.474	10.000	9.737	-		Neiva, Surabastos	10.737	11.579	11.211	-	
Manzana royal gala importada						Palmira (Valle del Cauca)	11.053	11.053	11.053	-	
Arauca (Arauca)	10.667	11.200	10.883	-		Pamplona (Norte de Santander)	11.500	12.000	11.750	+	
Armenia, Mercar	7.895	8.158	8.070	=		Pasto, El Potrerillo	8.421	10.526	9.605	-	
Bogotá, D.C., Corabastos	7.895	8.421	8.345	+		Pereira, Mercasa	10.526	11.053	10.702	+	
Bucaramanga, Centroabastos	7.250	8.000	7.625	+		Popayán, Plaza de mercado del barrio Bolívar	9.474	10.000	9.737	-	
Cali, Cavasa	7.895	8.158	7.961	-		Rionegro (Antioquia)	10.263	11.579	10.855	-	
Cali, Santa Elena	7.895	7.895	7.895	-		San Gil (Santander)	12.000	12.000	12.000	-	
Cartago (Valle del Cauca)	8.211	8.632	8.447	+		Sincelejo, Nuevo Mercado	10.250	11.000	10.500	-	
Chiquinquirá (Boyacá)	8.421	8.947	8.684	+		Tibasosa (Boyacá), Coomproriente	10.263	11.842	10.842	-	
Cúcuta, Cenabastos	8.500	9.000	8.667	+		Tuluá (Valle del Cauca)	11.579	12.368	11.908	+	
Duitama (Boyacá), Mercaplaza	7.895	8.421	8.246	-		Tunja, Complejo de Servicios del Sur	9.474	10.000	9.825	-	
Florencia (Caquetá)	8.684	8.684	8.684	-		Túquerres (Nariño)	8.684	8.947	8.816	-	
Ibagué, Plaza La 21	8.421	8.947	8.523	-		Valledupar, Mercado Nuevo	11.579	12.105	11.842	-	
Manizales, Centro Galerías	7.895	8.421	8.158	-		Villavicencio, CAV	10.000	11.579	10.746	-	
Medellín, Central Mayorista de Antioquia	6.842	7.895	7.538	-		Yopal (Casanare)	12.632	12.632	12.632	+	
Montería, Mercado del Sur	8.684	8.947	8.860	-		Maracuyá					
Neiva, Surabastos	7.632	8.158	7.934	-		Arauca (Arauca)	3.400	3.500	3.450	-	
Palmira (Valle del Cauca)	8.421	8.684	8.487	+		Armenia, Mercar	2.000	2.500	2.211	-	
Pamplona (Norte de Santander)	8.000	8.000	8.000	-		Barranquilla, Granabastos	2.600	2.700	2.642	-	
Pasto, El Potrerillo	7.105	7.895	7.500	-		Bogotá, D.C., Corabastos	3.300	4.000	3.631	+	
Pereira, Mercasa	7.684	8.158	7.912	+		Bucaramanga, Centroabastos	2.667	3.067	2.860	-	
Popayán, Plaza de mercado del barrio Bolívar	7.632	8.421	7.895	-		Buenaventura (Valle del Cauca)	4.300	4.800	4.567	-	
Rionegro (Antioquia)	7.632	8.947	8.171	-		Cali, Cavasa	3.200	3.600	3.400	-	
San Gil (Santander)	8.500	8.500	8.500	-		Cali, Santa Elena	2.800	3.500	3.088	-	
Tibasosa (Boyacá), Coomproriente	7.368	7.895	7.708	-		Cartago (Valle del Cauca)	4.000	4.300	4.100	-	
Tuluá (Valle del Cauca)	9.105	9.368	9.237	+		Chiquinquirá (Boyacá)	3.500	4.000	3.800	-	
Tunja, Complejo de Servicios del Sur	7.632	8.158	7.982	-		Cúcuta, Cenabastos	4.500	6.000	5.169	+	
Túquerres (Nariño)	7.105	7.368	7.259	+		Duitama (Boyacá), Mercaplaza	3.500	4.000	3.833	+	
Valledupar, Mercado Nuevo	7.500	8.000	7.750	-		Ibagué, Plaza La 21	2.800	3.600	3.129	-	
Villavicencio, CAV	7.895	8.421	8.048	-		La Ceja (Antioquia)	1.800	2.500	2.083	-	
Manzana verde importada						Manizales, Centro Galerías	3.400	3.500	3.475	=	
Arauca (Arauca)	14.667	14.667	14.667	-		Medellín, Plaza Minorista "José María Villa"	2.000	2.400	2.196	-	
Armenia, Mercar	11.316	12.632	12.018	+		Palmira (Valle del Cauca)	3.600	4.000	3.825	-	
Bogotá, D.C., Corabastos	10.526	11.579	11.159	-		Pamplona (Norte de Santander)	3.500	5.000	4.417	-	
Bucaramanga, Centroabastos	10.000	11.250	10.521	-		Pasto, El Potrerillo	3.000	3.667	3.250	-	
Cali, Cavasa	11.053	11.579	11.206	-		Pereira, La 41	3.200	4.000	3.683	-	
Cali, Santa Elena	10.789	11.053	10.921	-		Pereira, Mercasa	3.200	4.000	3.671	+	
Cartagena, Bazurto	10.000	12.632	11.462	-		Popayán, Plaza de mercado del barrio Bolívar	4.000	4.400	4.200	-	
Cartago (Valle del Cauca)	11.579	12.105	11.842	-		Rionegro (Antioquia)	1.800	3.000	2.475	-	
Chiquinquirá (Boyacá)	12.105	13.158	12.664	+		San Gil (Santander)	3.667	4.000	3.917	-	
Cúcuta, Cenabastos	11.500	12.000	11.688	-		Tibasosa (Boyacá), Coomproriente	3.600	4.000	3.867	-	

Cuadro 4. Mercados mayoristas. Precios de venta de frutas frescas (continuación)
2023 (18 a 24 de noviembre)

Productos y mercados	Pesos por kilogramo				Tendencia	Productos y mercados	Pesos por kilogramo				Tendencia
	Mínimo	Máximo	Medio				Mínimo	Máximo	Medio		
Maracuyá (continuación)						Mora de Castilla (continuación)					
Tuluá (Valle del Cauca)	4.000	4.300	4.158	-		Bucaramanga, Centroabastos	3.600	4.480	3.915	-	
Tunja, Complejo de Servicios del Sur	3.000	3.200	3.083	-		Buenaventura (Valle del Cauca)	5.800	6.000	5.900	+	
Túquerres (Nariño)	2.667	2.800	2.689	-		Cali, Cavasa	4.800	5.200	4.900	-	
Villavicencio, CAV	2.800	3.800	3.233	-		Cali, Santa Elena	4.400	4.800	4.550	-	
Yopal (Casanare)	3.500	4.000	3.750	-		Cartagena, Bazurto	4.400	4.800	4.513	-	
Maracuyá antioqueño						Cartago (Valle del Cauca)	4.200	5.200	4.633	-	
Medellín, Central Mayorista de Antioquia	1.800	2.000	1.942	-		Chiquinquirá (Boyacá)	3.500	4.000	3.783	-	
Montería, Mercado del Sur	1.700	2.000	1.942	-		Cúcuta, Cenabastos	3.333	4.417	3.807	-	
Sincelejo, Nuevo Mercado	2.200	2.600	2.358	-		Duitama (Boyacá), Mercaplaza	3.000	3.000	3.000	-	
Maracuyá huilense						Ibague, Plaza La 21	4.000	4.400	4.078	-	
Florencia (Cauquetá)	3.200	3.600	3.400	-		Ipiales (Nariño), Ipiales somos todos	3.125	3.125	3.125	+	
Neiva, Surabastos	3.040	4.000	3.615	-		Manizales, Centro Galerías	5.000	6.000	5.583	-	
Maracuyá santandereano						Medellín, Central Mayorista de Antioquia	4.200	4.400	4.258	-	
Santa Marta (Magdalena)	3.667	4.667	4.367	-		Montería, Mercado del Sur	4.600	5.000	4.817	-	
Valledupar, Mercabastos	3.000	3.333	3.167	-		Neiva, Surabastos	4.000	4.400	4.280	++	
Maracuyá valluno						Palmira (Valle del Cauca)	4.800	5.440	5.210	+	
Barranquilla, Barranquillita	2.800	3.000	2.944	-		Pamplona (Norte de Santander)	2.400	2.560	2.427	-	
Melón Cantalup						Pasto, El Potrerillo	3.125	3.750	3.594	+	
Arauca (Arauca)	4.000	4.500	4.375	-		Pereira, La 41	5.200	5.500	5.425	+	
Armenia, Mercar	4.400	5.000	4.644	++		Pereira, Mercasa	4.500	5.500	5.000	-	
Bogotá, D.C., Corabastos	1.600	2.000	1.843	-		Popayán, Plaza de mercado del barrio Bolívar	4.400	4.640	4.550	+	
Bucaramanga, Centroabastos	2.500	3.000	2.700	-		San Gil (Santander)	4.000	4.000	4.000	=	
Cali, Cavasa	3.500	3.500	3.500	++		Santa Marta (Magdalena)	4.000	4.800	4.456	-	
Cali, Santa Elena	3.200	3.400	3.233	+		Sincelejo, Nuevo Mercado	4.600	5.200	4.900	-	
Cartago (Valle del Cauca)	3.300	3.700	3.550	+		Tibasosa (Boyacá), Coomproriente	3.800	4.000	3.975	-	
Chiquinquirá (Boyacá)	1.591	1.818	1.758	-		Tuluá (Valle del Cauca)	4.160	4.400	4.280	+	
Cúcuta, Cenabastos	2.500	2.800	2.650	+		Tunja, Complejo de Servicios del Sur	4.000	4.500	4.269	-	
Duitama (Boyacá), Mercaplaza	1.818	1.818	1.818	-		Valledupar, Mercabastos	4.800	5.000	4.922	+	
Ibague, Plaza La 21	2.000	3.100	2.456	-		Villavicencio, CAV	5.000	5.700	5.475	-	
Manizales, Centro Galerías	3.500	4.000	3.833	+++		Yopal (Casanare)	5.000	5.000	5.000	-	
Medellín, Central Mayorista de Antioquia	3.700	4.600	4.177	-		Naranja común					
Neiva, Surabastos	1.800	2.300	2.021	-		Arauca (Arauca)	1.196	1.500	1.348	+	
Palmira (Valle del Cauca)	3.000	3.000	3.000	+		Cartagena, Bazurto	800	880	809	+	
Pamplona (Norte de Santander)	3.500	3.500	3.500	+		Chiquinquirá (Boyacá)	667	733	689	+	
Pasto, El Potrerillo	3.500	3.800	3.667	-		Cúcuta, Cenabastos	833	900	857	-	
Pereira, Mercasa	3.200	4.000	3.733	-		Cúcuta, La Nueva Sexta	833	1.000	897	+	
San Gil (Santander)	2.200	2.200	2.200	=		Montería, Mercado del Sur	800	800	800	-	
Tibasosa (Boyacá), Coomproriente	2.273	2.955	2.566	-		Neiva, Surabastos	600	700	675	-	
Tunja, Complejo de Servicios del Sur	1.818	2.273	2.071	-		Pamplona (Norte de Santander)	500	500	500	-	
Villavicencio, CAV	2.500	3.000	2.842	-		San Gil (Santander)	600	600	600	=	
Mora de Castilla						Santa Bárbara (Antioquia)	556	667	611	-	
Arauca (Arauca)	4.400	5.000	4.750	-		Sonsón (Antioquia)	500	700	600	-	
Armenia, Mercar	5.600	6.000	5.867	+		Tunja, Complejo de Servicios del Sur	667	733	704	-	
Barranquilla, Barranquillita	4.480	6.400	5.430	-		Naranja Sweet					
Barranquilla, Granabastos	4.240	5.760	4.983	-		Armenia, Mercar	960	1.000	987	+	
Bogotá, D.C., Corabastos	4.667	5.833	5.381	-		Armenia, Retiro	680	800	724	+	
						Bogotá, D.C., Corabastos	1.250	1.300	1.262	+	
						Cali, Cavasa	900	1.000	954	=	
						Cali, Santa Elena	680	740	713	-	

Cuadro 4. Mercados mayoristas. Precios de venta de frutas frescas (continuación)
2023 (18 a 24 de noviembre)

Productos y mercados	Pesos por kilogramo				Tendencia	Productos y mercados	Pesos por kilogramo				Tendencia
	Mínimo	Máximo	Medio				Mínimo	Máximo	Medio		
Naranja Sweet (continuación)						Papaya Maradol (continuación)					
Cartago (Valle del Cauca)	1.000	1.040	1.010	=		Manizales, Centro Galerías	1.200	1.600	1.350	-	
Florencia (Caquetá)	1.100	1.200	1.153	=		Medellín, Central Mayorista de Antioquia	2.200	2.500	2.350	-	
Ibagué, Plaza La 21	900	1.100	965	-		Neiva, Surabastos	1.500	1.600	1.525	+	
Neiva, Surabastos	800	1.000	923	-		Palmira (Valle del Cauca)	1.700	1.800	1.775	+	
Pasto, El Potrerillo	875	1.050	975	-		Pamplona (Norte de Santander)	1.700	2.000	1.950	+	
Pereira, La 41	1.200	1.500	1.333	-		Pasto, El Potrerillo	1.250	1.500	1.389	-	
Pereira, Mercasa	800	1.200	958	-		Pereira, La 41	1.400	1.800	1.600	-	
Popayán, Plaza de mercado del barrio Bolívar	900	920	905	+		Pereira, Mercasa	1.000	1.800	1.365	-	
Tuluá (Valle del Cauca)	1.040	1.120	1.080	+		Popayán, Plaza de mercado del barrio Bolívar	1.000	1.200	1.100	-	
Naranja Valencia						Rionegro (Antioquia)	2.500	3.000	2.761	-	
Bogotá, D.C., Corabastos	1.250	1.300	1.262	+		San Gil (Santander)	750	750	750	=	
Bucaramanga, Centroabastos	520	800	685	+++		Tibasosa (Boyacá), Coomproriente	833	1.000	889	+	
Bucaramanga, Mercados del centro	720	800	773	+++		Tuluá (Valle del Cauca)	1.500	1.700	1.592	-	
Buenaventura (Valle del Cauca)	1.840	1.900	1.865	-		Tunja, Complejo de Servicios del Sur	700	900	771	-	
Cartago (Valle del Cauca)	840	920	885	=		Papaya Paulina					
Duitama (Boyacá), Mercaplaza	1.300	1.400	1.350	+		Bogotá, D.C., Corabastos	1.111	1.389	1.218	+	
Florencia (Caquetá)	1.200	1.260	1.220	+		Bucaramanga, Centroabastos	1.200	1.300	1.275	-	
Ipiales (Nariño), Ipiales somos todos	875	875	875	-		Ibagué, Plaza La 21	1.000	1.200	1.167	-	
La Ceja (Antioquia)	1.200	2.000	1.467	-		Medellín, Plaza Minorista "José María Villa"	900	1.100	1.013	++	
Manizales, Centro Galerías	800	1.000	900	=		Valledupar, Mercado Nuevo	600	700	622	-	
Medellín, Central Mayorista de Antioquia	1.500	1.700	1.567	+		Villavicencio, CAV	600	900	767	-	
Medellín, Plaza Minorista "José María Villa"	1.300	1.700	1.546	+		Papaya tainung					
Montería, Mercado del Sur	1.125	1.250	1.188	-		Bogotá, D.C., Corabastos	2.000	2.500	2.122	-	
Pereira, Mercasa	800	1.200	958	-		Cartagena, Bazurto	1.500	1.500	1.500	=	
Rionegro (Antioquia)	1.700	2.000	1.867	+		Florencia (Caquetá)	1.500	1.500	1.500	-	
Santa Marta (Magdalena)	1.000	1.200	1.100	=		Medellín, Central Mayorista de Antioquia	1.400	1.600	1.483	+	
Sincelejo, Nuevo Mercado	1.000	1.250	1.097	-		Montería, Mercado del Sur	800	1.000	850	=	
Tibasosa (Boyacá), Coomproriente	1.200	1.400	1.305	+		Sincelejo, Nuevo Mercado	667	767	730	+	
Tunja, Complejo de Servicios del Sur	1.000	1.100	1.044	-		Villavicencio, CAV	600	900	767	-	
Túquerres (Nariño)	950	1.125	1.021	+		Patilla					
Valledupar, Mercabastos	1.136	1.364	1.199	+		Armenia, Mercar	1.500	1.700	1.600	-	
Villavicencio, CAV	600	800	687	-		Bogotá, D.C., Corabastos	1.500	1.700	1.593	+	
Yopal (Casanare)	1.000	1.100	1.050	-		Bucaramanga, Centroabastos	1.800	2.000	1.900	-	
Papaya Maradol						Cali, Cavasa	1.800	2.000	1.950	-	
Arauca (Arauca)	2.200	3.000	2.600	=		Cali, Santa Elena	1.700	1.800	1.717	-	
Armenia, Mercar	900	1.000	967	-		Cartagena, Bazurto	1.400	1.700	1.517	-	
Bucaramanga, Centroabastos	1.200	1.300	1.275	-		Cartago (Valle del Cauca)	2.000	2.300	2.175	+	
Buenaventura (Valle del Cauca)	2.500	2.700	2.567	+		Cúcuta, Cenabastos	1.800	1.900	1.808	-	
Cali, Cavasa	1.400	1.500	1.450	-		Ibagué, Plaza La 21	1.700	1.800	1.767	+	
Cali, Santa Elena	1.600	1.700	1.650	-		Medellín, Central Mayorista de Antioquia	1.000	1.100	1.040	+	
Cartago (Valle del Cauca)	1.700	1.900	1.783	+		Medellín, Plaza Minorista "José María Villa"	1.100	1.300	1.208	-	
Chiquinquirá (Boyacá)	1.111	1.222	1.181	-		Montería, Mercado del Sur	1.400	1.600	1.517	-	
Cúcuta, Cenabastos	1.700	2.000	1.821	-		Palmira (Valle del Cauca)	2.000	2.000	2.000	+	
Cúcuta, La Nueva Sexta	1.700	1.800	1.792	-		Pasto, El Potrerillo	2.000	2.300	2.150	+	
Duitama (Boyacá), Mercaplaza	833	1.000	889	-		Pereira, La 41	1.800	1.800	1.800	-	
Florencia (Caquetá)	1.500	1.500	1.500	-		Pereira, Mercasa	1.800	1.800	1.800	=	
Ipiales (Nariño), Ipiales somos todos	1.600	2.000	1.767	-		Popayán, Plaza de mercado del barrio Bolívar	2.000	2.200	2.088	-	
La Ceja (Antioquia)	2.300	2.800	2.567	-		Rionegro (Antioquia)	1.500	2.500	1.860	++	
La Unión (Nariño)	3.000	4.000	3.500	+							

Cuadro 4. Mercados mayoristas. Precios de venta de frutas frescas (continuación)
2023 (18 a 24 de noviembre)

Productos y mercados	Pesos por kilogramo				Tendencia	Productos y mercados	Pesos por kilogramo				Tendencia
	Mínimo	Máximo	Medio				Mínimo	Máximo	Medio		
Patilla (continuación)						Pera nacional (continuación)					
San Gil (Santander)	1.800	1.800	1.800		=	Duitama (Boyacá), Mercaplaza	4.348	4.783	4.638		-
Sincelejo, Nuevo Mercado	1.500	1.500	1.500		-	Medellín, Central Mayorista de Antioquia	5.625	5.833	5.729		+
Tuluá (Valle del Cauca)	2.100	2.300	2.175		-	San Gil (Santander)	5.600	5.600	5.600		=
Tunja, Complejo de Servicios del Sur	1.500	1.700	1.628		-	Tibasosa (Boyacá), Coomproriente	4.400	5.200	4.850		++
Valledupar, Mercado Nuevo	1.200	1.200	1.200		-	Tunja, Complejo de Servicios del Sur	4.783	5.217	5.072		+
Villavicencio, CAV	1.700	2.000	1.817		-	Villavicencio, CAV	5.417	5.833	5.677		+
Patilla baby						Piña gold					
Bogotá, D.C., Corabastos	1.400	2.000	1.694		+	Armenia, Mercar	3.000	3.600	3.378		-
Bucaramanga, Centroabastos	1.700	2.000	1.850		+	Bogotá, D.C., Corabastos	2.545	3.818	3.122		-
Cali, Cavasa	1.500	1.500	1.500		=	Bucaramanga, Centroabastos	3.100	3.800	3.367		-
Chiquinquirá (Boyacá)	1.800	2.000	1.858		-	Buenaventura (Valle del Cauca)	3.800	4.000	3.917		-
Medellín, Central Mayorista de Antioquia	2.000	2.500	2.271		-	Cali, Cavasa	3.300	3.400	3.306		-
Pereira, Mercasa	1.600	2.300	1.938		+	Cali, Santa Elena	3.100	3.200	3.175		-
Tunja, Complejo de Servicios del Sur	1.700	1.900	1.806		-	Cartagena, Bazurto	3.500	4.000	3.708		-
Pera importada						Piña manzana					
Armenia, Mercar	8.421	9.053	8.825		-	Cartago (Valle del Cauca)	3.800	4.000	3.933		-
Bogotá, D.C., Corabastos	7.500	8.000	7.958		-	Chiquinquirá (Boyacá)	3.100	3.250	3.175		-
Bucaramanga, Centroabastos	7.900	8.000	7.967		-	Cúcuta, Cenabastos	4.500	4.700	4.596		-
Buenaventura (Valle del Cauca)	8.211	8.842	8.500		-	Duitama (Boyacá), Mercaplaza	3.000	3.500	3.333		-
Cali, Cavasa	7.632	7.895	7.840		-	Ibagué, Plaza La 21	2.800	3.500	3.067		-
Cali, Santa Elena	7.632	7.895	7.807		-	La Unión (Nariño)	4.500	5.000	4.825		-
Cartagena, Bazurto	7.895	9.474	8.877		-	Manizales, Centro Galerías	3.000	3.500	3.300		-
Cartago (Valle del Cauca)	8.526	8.737	8.645		-	Medellín, Central Mayorista de Antioquia	2.500	3.400	3.079		-
Cúcuta, Cenabastos	8.500	8.500	8.500		=	Medellín, Plaza Minorista "José María Villa"	2.900	3.500	3.204		-
Duitama (Boyacá), Mercaplaza	8.421	8.947	8.684		n.d.	Montería, Mercado del Sur	2.800	3.000	2.883		+
Florencia (Cauquetá)	8.789	8.789	8.789		-	Neiva, Surabastos	3.500	3.800	3.652		-
Ibagué, Plaza La 21	8.421	8.947	8.465		+	Palmira (Valle del Cauca)	3.600	4.000	3.800		-
La Unión (Nariño)	7.895	8.158	7.982		=	Pereira, La 41	3.500	4.300	3.833		-
Manizales, Centro Galerías	7.500	8.000	7.750		=	Pereira, Mercasa	3.400	3.600	3.467		-
Medellín, Central Mayorista de Antioquia	6.842	7.895	7.456		-	Rionegro (Antioquia)	3.700	4.300	4.017		-
Montería, Mercado del Sur	8.947	8.947	8.947		=	San Gil (Santander)	2.667	3.056	2.958		-
Neiva, Surabastos	8.500	9.167	8.819		-	Sincelejo, Nuevo Mercado	3.400	3.400	3.400		=
Palmira (Valle del Cauca)	8.158	8.421	8.355		+	Tibasosa (Boyacá), Coomproriente	3.500	3.800	3.638		-
Pamplona (Norte de Santander)	8.500	9.000	8.750		=	Tuluá (Valle del Cauca)	3.700	4.000	3.883		+
Pasto, El Potrerillo	6.842	7.632	7.259		-	Tunja, Complejo de Servicios del Sur	3.000	3.400	3.222		-
Pereira, Mercasa	8.000	8.000	8.000		=	Valledupar, Mercado Nuevo	4.000	4.200	4.100		-
Popayán, Plaza de mercado del barrio Bolívar	7.368	7.895	7.664		-	Piña perolera					
Rionegro (Antioquia)	7.368	8.684	7.873		+	Cali, Santa Elena	2.500	2.600	2.550		-
San Gil (Santander)	9.000	9.000	9.000		=	Popayán, Plaza de mercado del barrio Bolívar	3.200	3.400	3.375		+
Sincelejo, Nuevo Mercado	8.000	8.500	8.167		+	Piña perolera					
Tibasosa (Boyacá), Coomproriente	7.895	8.421	8.289		-	Barranquilla, Barranquillita	3.800	4.000	3.910		-
Tuluá (Valle del Cauca)	8.947	9.211	9.079		+	Barranquilla, Granabastos	3.560	3.760	3.676		-
Valledupar, Mercado Nuevo	8.500	9.000	8.750		=	Bogotá, D.C., Corabastos	2.333	2.833	2.609		-
Villavicencio, CAV	7.500	8.000	7.792		-	Bucaramanga, Centroabastos	2.333	3.000	2.506		-
Yopal (Casanare)	9.000	9.000	9.000		=	Cúcuta, Cenabastos	4.167	4.333	4.188		+
Pera nacional						Piña perolera					
Bogotá, D.C., Corabastos	5.217	6.522	5.693		+	Florencia (Cauquetá)	3.393	3.429	3.411		n.d.
Chiquinquirá (Boyacá)	5.280	5.440	5.380		+	Montería, Mercado del Sur	2.400	2.400	2.400		n.d.
						Pamplona (Norte de Santander)	2.667	3.167	2.833		-
						Tunja, Complejo de Servicios del Sur	2.333	2.667	2.537		-
						Valledupar, Mercabastos	3.600	4.000	3.800		-

Cuadro 4. Mercados mayoristas. Precios de venta de frutas frescas (continuación)
2023 (18 a 24 de noviembre)

Productos y mercados	Pesos por kilogramo				Tendencia	Productos y mercados	Pesos por kilogramo				Tendencia
	Mínimo	Máximo	Medio				Mínimo	Máximo	Medio		
Pitahaya						Tomate de árbol (continuación)					
Arauca (Arauca)	14.000	15.000	14.500	=		Pamplona (Norte de Santander)	1.458	2.083	1.736	-	
Bogotá, D.C., Corabastos	11.000	12.000	11.771	-		Pasto, El Potrerillo	2.400	2.600	2.483	n.d.	
Bucaramanga, Centroabastos	10.000	11.000	10.500	-		Peñol (Antioquia)	1.000	1.400	1.200	-	
Chiquinquirá (Boyacá)	10.000	12.000	11.500	+		Pereira, La 41	1.800	2.200	2.017	-	
Cúcuta, Cenabastos	13.000	15.000	14.833	=		Pereira, Mercasa	1.500	2.400	1.921	-	
Ibagué, Plaza La 21	6.000	6.000	6.000	-		Popayán, Plaza de mercado del barrio Bolívar	1.040	1.120	1.078	-	
Medellín, Central Mayorista de Antioquia	11.500	14.000	13.138	++		Rionegro (Antioquia)	1.000	2.000	1.508	+	
Neiva, Surabastos	10.000	12.000	11.333	n.d.		San Gil (Santander)	1.920	2.000	1.973	-	
Pereira, Mercasa	13.000	15.000	14.333	+		San Vicente Ferrer (Antioquia)	1.000	1.100	1.050	-	
Tibasosa (Boyacá), Coomproriente	11.000	12.000	11.875	-		Santa Marta (Magdalena)	2.200	2.600	2.400	-	
Tunja, Complejo de Servicios del Sur	10.000	12.000	10.889	-		Sincelejo, Nuevo Mercado	1.360	1.600	1.493	-	
Villavicencio, CAV	13.000	15.000	13.250	-		Sonsón (Antioquia)	800	1.000	950	-	
Tangelo						Tibasosa (Boyacá), Coomproriente	1.520	2.000	1.795	-	
Bogotá, D.C., Corabastos	1.800	2.400	2.043	-		Tuluá (Valle del Cauca)	2.400	2.600	2.475	-	
Bucaramanga, Centroabastos	1.520	1.800	1.617	+		Tunja, Complejo de Servicios del Sur	1.400	1.800	1.507	-	
Cartago (Valle del Cauca)	2.000	2.200	2.075	++		Túquerres (Nariño)	1.333	1.500	1.397	-	
Duitama (Boyacá), Mercaplaza	2.200	2.400	2.300	+		Valledupar, Mercabastos	1.800	2.000	1.944	-	
Manizales, Centro Galerías	1.500	1.500	1.500	=		Villavicencio, CAV	2.200	2.600	2.433	-	
Medellín, Central Mayorista de Antioquia	1.800	2.200	2.072	-		Yopal (Casanare)	2.400	2.600	2.500	-	
Pereira, Mercasa	1.500	2.000	1.658	-		Uchuva con cáscara					
Tibasosa (Boyacá), Coomproriente	2.000	2.200	2.050	+		Bogotá, D.C., Corabastos	5.000	6.000	5.309	+	
Tunja, Complejo de Servicios del Sur	1.600	2.000	1.778	-		Cúcuta, Cenabastos	3.500	4.000	3.844	-	
Villavicencio, CAV	1.739	1.957	1.866	-		Ibagué, Plaza La 21	4.000	4.000	4.000	=	
Tomate de árbol						Medellín, Central Mayorista de Antioquia	3.500	4.200	3.930	-	
Arauca (Arauca)	2.500	2.727	2.614	-		Pamplona (Norte de Santander)	5.000	5.000	5.000	n.d.	
Armenia, Mercar	2.120	2.400	2.227	-		Uva importada					
Barranquilla, Barranquillita	1.900	2.100	1.975	-		Arauca (Arauca)	13.750	15.625	14.688	-	
Barranquilla, Granabastos	1.700	2.000	1.875	-		Bogotá, D.C., Corabastos	15.000	17.500	16.055	+	
Bogotá, D.C., Corabastos	1.400	1.600	1.544	-		Bucaramanga, Centroabastos	15.625	16.250	16.042	+	
Bucaramanga, Centroabastos	1.600	1.800	1.765	-		Cali, Santa Elena	13.529	14.118	13.824	-	
Buenaventura (Valle del Cauca)	2.000	2.400	2.183	-		Cúcuta, Cenabastos	17.500	20.625	18.672	-	
Cali, Cavasa	1.100	1.600	1.375	-		Medellín, Central Mayorista de Antioquia	13.125	16.250	14.661	-	
Cali, Santa Elena	1.500	1.800	1.650	-		San Gil (Santander)	17.500	18.125	17.656	-	
Cartagena, Bazurto	1.600	2.200	1.978	-		Tunja, Complejo de Servicios del Sur	15.625	17.500	16.528	-	
Cartago (Valle del Cauca)	2.200	2.700	2.450	-		Valledupar, Mercado Nuevo	16.250	18.750	17.500	-	
Chiquinquirá (Boyacá)	1.600	1.680	1.633	-		Villavicencio, CAV	14.375	16.250	15.417	-	
Cúcuta, Cenabastos	4.000	4.400	4.300	+		Uva Isabela					
Duitama (Boyacá), Mercaplaza	1.600	1.800	1.650	-		Arauca (Arauca)	4.160	4.800	4.440	-	
El Santuario (Antioquia)	800	1.100	926	-		Armenia, Mercar	4.229	4.846	4.503	-	
Florencia (Caquetá)	2.560	2.720	2.640	-		Bogotá, D.C., Corabastos	3.556	4.889	4.064	-	
Ibagué, Plaza La 21	1.200	2.400	1.717	-		Bucaramanga, Centroabastos	3.440	4.160	3.884	-	
Ipiales (Nariño), Ipiales somos todos	2.200	2.600	2.444	-		Cali, Cavasa	2.720	2.880	2.828	-	
La Ceja (Antioquia)	1.300	2.000	1.558	-		Cali, Santa Elena	2.960	3.040	2.987	+	
La Unión (Antioquia)	850	1.000	944	-		Chiquinquirá (Boyacá)	4.000	5.000	4.667	-	
Manizales, Centro Galerías	1.400	1.600	1.500	=		Cúcuta, Cenabastos	5.600	6.000	5.833	=	
Medellín, Central Mayorista de Antioquia	1.200	1.500	1.408	-		Duitama (Boyacá), Mercaplaza	2.400	2.560	2.480	-	
Medellín, Plaza Minorista "José María Villa"	1.500	2.000	1.713	-		Ibagué, Plaza La 21	2.800	3.200	2.982	-	
Montería, Mercado del Sur	1.400	2.000	1.800	-		Ipiales (Nariño), Ipiales somos todos	3.200	3.600	3.298	-	
Neiva, Surabastos	1.600	2.000	1.783	-							
Palmira (Valle del Cauca)	2.000	2.000	2.000	=							

PRECIOS MAYORISTAS

Cuadro 4. Mercados mayoristas. Precios de venta de frutas frescas (conclusión)
2023 (18 a 24 de noviembre)

Productos y mercados	Pesos por kilogramo				Tendencia	Productos y mercados	Pesos por kilogramo				Tendencia
	Mínimo	Máximo	Medio				Mínimo	Máximo	Medio		
Uva Isabela (continuación)						Uva red globe nacional (continuación)					
La Unión (Nariño)	4.000	4.400	4.200		+	Medellín, Central Mayorista de Antioquia	6.667	8.889	7.977		-
Medellín, Central Mayorista de Antioquia	4.000	4.800	4.550		-	Montería, Mercado del Sur	9.444	10.000	9.630		+
Neiva, Surabastos	1.500	2.250	1.870		-	Pasto, El Potrerillo	6.790	7.407	7.253		+
Palmira (Valle del Cauca)	2.400	2.400	2.400		-	Pereira, Mercasa	7.000	9.000	8.133		-
Pamplona (Norte de Santander)	5.000	5.000	5.000		=	Popayán, Plaza de mercado del barrio Bolívar	6.842	7.632	7.171		-
Pasto, El Potrerillo	2.960	4.000	3.400		-	San Gil (Santander)	8.182	8.182	8.182		=
Popayán, Plaza de mercado del barrio Bolívar	2.720	3.440	3.070		-	Tuluá (Valle del Cauca)	7.200	7.500	7.333		+
Rionegro (Antioquia)	4.800	5.200	5.050		+	Villavicencio, CAV	7.727	8.750	8.260		+
San Gil (Santander)	5.200	5.200	5.200		=	Uva roja					
Sincelejo, Nuevo Mercado	5.750	6.250	6.083		-	Duitama (Boyacá), Mercaplaza	5.200	5.600	5.333		-
Tibasosa (Boyacá), Coomproriente	2.400	3.600	2.900		-	Florencia (Caquetá)	11.000	12.000	11.667		+
Tuluá (Valle del Cauca)	3.200	3.680	3.413		-	Ipiales (Nariño), Ipiales somos todos	7.222	7.778	7.500		++
Tunja, Complejo de Servicios del Sur	3.600	3.840	3.707		-	La Unión (Nariño)	7.200	8.000	7.800		=
Túquerres (Nariño)	3.440	3.680	3.573		-	Neiva, Surabastos	10.000	11.500	10.625		-
Villavicencio, CAV	3.500	4.167	3.951		-	Pereira, Mercasa	15.556	16.667	16.111		n.d.
Yopal (Casanare)	4.400	4.800	4.600		-	Sincelejo, Nuevo Mercado	8.000	8.500	8.375		-
Uva red globe nacional						Tibasosa (Boyacá), Coomproriente	4.800	5.200	4.950		-
Armenia, Mercar	8.400	10.400	9.467		++	Túquerres (Nariño)	6.111	6.667	6.370		+
Bogotá, D.C., Corabastos	7.000	9.444	8.194		-	Uva verde					
Bucaramanga, Centroabastos	8.333	8.889	8.519		-	Bogotá, D.C., Corabastos	8.333	9.444	8.789		-
Cali, Cavasa	8.000	9.000	8.292		-	Cartago (Valle del Cauca)	9.600	10.400	9.840		+
Cali, Santa Elena	6.400	6.400	6.400		-	Zapote					
Cartagena, Bazurto	9.000	11.000	9.917		-	Montería, Mercado del Sur	8.000	8.000	8.000		+
Cartago (Valle del Cauca)	6.500	7.500	6.967		+	Tunja, Complejo de Servicios del Sur	1.667	2.000	1.870		-
Ibagué, Plaza La 21	8.000	8.000	8.000		-						
Manizales, Centro Galerías	7.200	8.000	7.800		+						
TENDENCIAS											
---				-		+				+++	
Variación mayor al -20 %				Variación entre 0 % y -10 %		Variación entre 0 % y 10 %				Variación mayor al 20 %	
--				=		++				n. d.	
Variación entre -10 % y -20 %				Variación igual a 0 %		Variación entre 10 % y 20 %				No determinado	

TUBÉRCULOS, RAÍCES Y PLÁTANOS

Mayor abastecimiento de plátano hartón verde

Durante la última semana cayeron las cotizaciones del plátano hartón verde en veinticinco de los treinta y ocho centros mayoristas que lo ofrecieron. Según las fuentes consultadas, esta tendencia se dio en respuesta al incremento de la producción en las zonas de cultivo de Tierralta, Moñitos, Puerto Escondido, Los Córdoba (Córdoba), San Juan de Urabá (Antioquia), Pinchote (Santander), Quimbaya, Circasia, Montenegro (Quindío), Caicedonia, Alcalá, Sevilla (Valle del Cauca), Pereira, Balboa (Risaralda), Granada, Fuente de Oro (Meta) y Belalcázar (Caldas). En Cartagena y Armenia, por ejemplo, el kilo se transó a \$1.496 y a \$2.411, respectivamente, llevando a un descenso promedio del precio de 15,69%.

Igualmente, se redujeron los precios de las papas capira, superior, única, parda pastusa, nevada y suprema, la arracacha amarilla y la yuca ICA. Con relación a la papa capira, por ejemplo, este comportamiento se presentó en veintisiete de los veintiocho mercados en los que se vendió, como resultado del alto volumen de producto ingresado desde San Vicente de Ferrer, San Pedro de los Milagros, El Carmen de Viboral, Marinilla, Entreríos, Belmira, Abejorral (Antioquia), Pasto, Ipiales (Nariño) y Bogotá. A esto se sumó la baja rotación de esta variedad registrada en la semana.

En cuanto a la papa superior, sus precios bajaron en los catorce mercados que la ofrecieron. De acuerdo con lo comentado por los comerciantes, este comportamiento

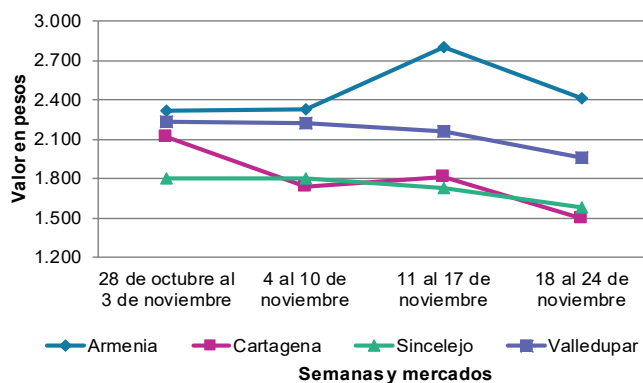
obedeció al aumento de las actividades de recolección en las zonas productoras de Saboyá, Sutamarchán, Gámeza, Mongua, Santa Rosa de Viterbo, Belén, Tota (Boyacá), Chitagá, Cerrito (Santander), Ipiales y Pasto (Nariño).

Las cotizaciones de la papa única también disminuyeron, esta vez en diecisiete de los veintiún mercados que la ofrecieron. Según lo manifestado por las fuentes, esto se debió al incremento de las cosechas en Pasto, Ipiales (Nariño), Chitagá, Cerrito (Santander), Tunja (Boyacá), Facatativá, Villapinzón (Cundinamarca) y la Sabana de Bogotá, lo que aumentó la oferta del tubérculo.

Igualmente, las cotizaciones de la papa parda pastusa descendieron en doce de los catorce centros mayoristas en los que se transó, como consecuencia de las mayores labores de cosecha en los municipios de Saboyá, Sutamarchán, Sogamoso (Boyacá), Túquerres, Ipiales (Nariño), Ubaté (Cundinamarca) y la Sabana de Bogotá.

Por último, la arracacha amarilla tuvo una baja en sus precios en dieciséis de los veinte mercados en los que se negoció. De acuerdo con los comerciantes, esto se dio ante la mayor recolección del producto en Cajamarca (Tolima), Mutiscua, Pamplona, Cócota (Norte de Santander) y Tunja (Boyacá), sumado a la lenta comercialización del tubérculo presentada en la semana.

Gráfico 5. Comportamiento de los precios del plátano hartón verde 2023 (28 de octubre a 24 de noviembre)



Fuente: DANE, SIPSA.

Cuadro 5. Mercados mayoristas. Precios de venta de tubérculos, raíces y plátanos 2023 (18 a 24 de noviembre)

Productos y mercados	Pesos por kilogramo				Tendencia	Productos y mercados	Pesos por kilogramo				Tendencia
	Mínimo	Máximo	Medio				Mínimo	Máximo	Medio		
Arracacha amarilla						Papa capira					
Arauca (Arauca)	4.400	4.600	4.550		+	Buenaventura (Valle del Cauca)	2.400	2.500	2.450		-
Bogotá, D.C., Corabastos	1.833	3.000	2.435		-	Cali, Cavasa	2.200	2.300	2.206		-
Bucaramanga, Centroabastos	3.040	3.360	3.197		+	Cali, Santa Elena	2.200	2.300	2.250		-
Buenaventura (Valle del Cauca)	3.440	4.240	3.867		-	Cartago (Valle del Cauca)	2.300	2.540	2.435		-
Cali, Cavasa	2.500	3.667	3.083		-	El Carmen de Viboral (Antioquia)	1.700	2.000	1.850		-
Cali, Santa Elena	3.667	3.833	3.778		-	El Santuario (Antioquia)	1.900	2.100	2.025		-
Chiquinquirá (Boyacá)	3.000	3.417	3.306		-	Ipiales (Nariño), Centro de acopio	1.700	1.900	1.825		-
Cúcuta, Cenabastos	3.000	3.800	3.333		-	Ipiales (Nariño), Ipiales somos todos	1.800	2.100	1.961		-
Duitama (Boyacá), Mercaplaza	3.000	3.667	3.333		-	La Ceja (Antioquia)	2.300	2.600	2.433		-
Florencia (Cauquetá)	3.680	3.840	3.760		+++	La Unión (Antioquia)	1.800	2.100	1.988		-
Ibagué, Plaza La 21	2.240	2.720	2.489		-	Manizales, Centro Galerías	1.960	2.160	2.047		-
Neiva, Surabastos	2.720	3.520	3.157		-	Marinilla (Antioquia)	1.800	2.000	1.983		-
Pamplona (Norte de Santander)	2.800	3.400	3.111		-	Medellín, Central Mayorista de Antioquia	2.000	2.500	2.325		-
Popayán, Plaza de mercado del barrio Bolívar	3.000	3.200	3.050		-	Medellín, Plaza Minorista "José María Villa"	2.100	2.700	2.371		-
San Gil (Santander)	3.520	3.680	3.560		-	Montería, Mercado del Sur	2.300	2.500	2.425		-
Tibasosa (Boyacá), Coomproriente	3.667	3.833	3.708		-	Palmira (Valle del Cauca)	2.160	2.200	2.190		-
Tunja, Complejo de Servicios del Sur	2.500	3.167	2.889		+	Pasto, El Potrerillo	1.800	2.200	1.967		-
Valledupar, Mercabastos	4.400	4.400	4.400		-	Peñol (Antioquia)	2.100	2.500	2.256		-
Villavicencio, CAV	3.600	4.000	3.767		-	Pereira, La 41	2.160	2.240	2.197		-
Yopal (Casanare)	4.500	4.500	4.500		-	Pereira, Mercasa	1.600	1.840	1.757		-
Arracacha blanca						Popayán, Plaza de mercado del barrio Bolívar	1.400	2.000	1.700		++
Armenia, Mercar	3.833	4.000	3.889		=	Rionegro (Antioquia)	2.000	2.400	2.258		-
Cartago (Valle del Cauca)	4.333	4.500	4.405		-	San Vicente Ferrer (Antioquia)	1.800	2.200	2.000		-
Ipiales (Nariño), Ipiales somos todos	1.600	1.600	1.600		+	Santa Bárbara (Antioquia)	2.300	2.600	2.425		-
Manizales, Centro Galerías	4.032	4.194	4.086		-	Sincelejo, Nuevo Mercado	2.400	2.500	2.443		-
Medellín, Central Mayorista de Antioquia	1.875	2.250	2.019		-	Sonsón (Antioquia)	2.100	2.300	2.225		-
Medellín, Plaza Minorista "José María Villa"	3.600	4.000	3.883		+	Tuluá (Valle del Cauca)	2.300	2.460	2.370		-
Pasto, El Potrerillo	2.000	2.600	2.342		+	Túquerres (Nariño)	1.800	2.000	1.938		-
Pereira, La 41	3.833	4.000	3.958		-	Papa criolla limpia					
Pereira, Mercasa	3.833	4.333	4.063		-	Arauca (Arauca)	2.813	3.750	3.214		+
San Vicente Ferrer (Antioquia)	1.667	1.778	1.722		=	Armenia, Mercar	2.833	3.333	3.056		-
Tuluá (Valle del Cauca)	4.000	4.333	4.186		+	Barranquilla, Barranquillita	3.140	3.440	3.302		-
Ñame criollo						Barranquilla, Granabastos	3.320	3.360	3.340		+
Montería, Mercado del Sur	3.600	4.000	3.733		-	Bogotá, D.C., Corabastos	3.333	4.000	3.773		++
Sincelejo, Nuevo Mercado	4.400	5.000	4.794		-	Bucaramanga, Centroabastos	2.000	2.200	2.075		-
Ñame diamante						Cali, Cavasa	2.600	3.000	2.750		+
Montería, Mercado del Sur	2.000	2.400	2.200		-	Cali, Santa Elena	2.400	2.400	2.400		-
Valledupar, Mercabastos	2.600	3.200	2.867		-	Cartagena, Bazurto	3.400	3.800	3.633		-
Ñame espino						Cartago (Valle del Cauca)	2.800	2.920	2.860		-
Cartagena, Bazurto	4.000	4.200	4.083		-	Cúcuta, Cenabastos	2.000	2.600	2.179		-
Montería, Mercado del Sur	3.600	3.800	3.733		-	Duitama (Boyacá), Mercaplaza	3.200	3.600	3.467		+++
Sincelejo, Nuevo Mercado	4.000	4.400	4.142		-	El Carmen de Viboral (Antioquia)	2.000	2.200	2.100		+
Valledupar, Mercabastos	3.600	4.200	3.889		-	El Santuario (Antioquia)	1.800	2.500	2.192		-
Papa Betina						Florencia (Cauquetá)	3.600	3.600	3.600		+++
Tunja, Complejo de Servicios del Sur	800	900	831		-	Ibagué, Plaza La 21	3.000	3.600	3.258		++
						Ipiales (Nariño), Ipiales somos todos	1.800	2.000	1.933		-
						La Ceja (Antioquia)	2.500	3.000	2.717		-
						La Unión (Antioquia)	850	2.200	1.519		-
						La Unión (Nariño)	2.000	2.200	2.150		-
						Manizales, Centro Galerías	2.500	3.542	2.995		+

Cuadro 5. Mercados mayoristas. Precios de venta de tubérculos, raíces y plátanos (continuación)
2023 (18 a 24 de noviembre)

Productos y mercados	Pesos por kilogramo				Tendencia	Productos y mercados	Pesos por kilogramo				Tendencia
	Mínimo	Máximo	Medio				Mínimo	Máximo	Medio		
Papa criolla limpia (continuación)						Papa parda pastusa					
Marinilla (Antioquia)	1.800	2.300	1.969	-		Arauca (Arauca)	1.340	1.800	1.575	-	
Medellín, Central Mayorista de Antioquia	2.000	2.800	2.358	+		Armenia, Mercar	1.720	1.900	1.790	-	
Medellín, Plaza Minorista "José María Villa"	2.800	3.100	2.933	+		Bogotá, D.C., Corabastos	1.800	2.100	1.973	-	
Montería, Mercado del Sur	3.500	4.500	3.944	-		Bucaramanga, Centroabastos	1.600	1.700	1.645	-	
Neiva, Surabastos	2.800	3.500	3.201	+++		Bucaramanga, Mercados del centro	1.800	1.900	1.867	-	
Pamplona (Norte de Santander)	2.000	2.400	2.189	+		Cali, Cavasa	1.800	2.000	1.850	-	
Pereira, La 41	3.000	3.600	3.290	+++		Cartago (Valle del Cauca)	2.240	2.440	2.342	-	
Pereira, Mercasa	2.960	3.400	3.217	+++		Chiquinquirá (Boyacá)	1.500	1.600	1.563	-	
Rionegro (Antioquia)	2.300	3.000	2.533	-		Florencia (Caquetá)	1.960	2.100	2.053	-	
San Gil (Santander)	2.600	2.700	2.667	-		Manizales, Centro Galerías	1.880	2.000	1.927	-	
San Vicente Ferrer (Antioquia)	2.000	2.300	2.200	-		Pereira, Mercasa	1.200	1.440	1.318	-	
Santa Bárbara (Antioquia)	2.000	2.000	2.000	-		Popayán, Plaza de mercado del barrio Bolívar	1.900	2.000	1.958	+	
Santa Marta (Magdalena)	3.200	3.800	3.520	-		San Gil (Santander)	1.800	1.800	1.800	-	
Sincelejo, Nuevo Mercado	3.000	4.000	3.542	-		Yopal (Casanare)	2.083	2.188	2.135	+	
Sonsón (Antioquia)	1.700	2.000	1.875	-							
Tibasosa (Boyacá), Coomproriente	2.600	3.600	3.075	++		Papa Puracé					
Tuluá (Valle del Cauca)	2.417	2.583	2.494	-		La Unión (Antioquia)	1.700	1.800	1.725	-	
Tunja, Complejo de Servicios del Sur	2.200	2.600	2.444	=		Montería, Mercado del Sur	2.400	2.500	2.433	-	
Túquerres (Nariño)	1.700	1.900	1.800	-		Sincelejo, Nuevo Mercado	2.200	2.300	2.250	-	
Valledupar, Mercabastos	3.200	3.600	3.467	+							
Villavicencio, CAV	2.400	3.000	2.683	+++		Papa rubí					
Yopal (Casanare)	3.125	3.125	3.125	-		Bogotá, D.C., Corabastos	1.400	1.600	1.450	-	
						Pereira, La 41	1.640	2.000	1.813	+	
Papa criolla sucia						Pereira, Mercasa	1.400	1.640	1.538	-	
Bogotá, D.C., Corabastos	2.600	3.200	2.996	++		Santa Marta (Magdalena)	1.700	1.840	1.792	+	
Cali, Cavasa	2.400	2.800	2.550	+		Sincelejo, Nuevo Mercado	1.500	1.700	1.579	-	
Chiquinquirá (Boyacá)	1.600	1.700	1.613	++		Tunja, Complejo de Servicios del Sur	800	900	849	-	
Ipiales (Nariño), Centro de acopio	1.700	1.900	1.813	++							
Palmira (Valle del Cauca)	1.800	2.100	1.925	-		Papa R-12 negra					
Pasto, El Potrerillo	1.400	2.000	1.725	+		Bogotá, D.C., Corabastos	1.600	1.800	1.670	-	
Popayán, Plaza de mercado del barrio Bolívar	1.467	1.833	1.648	+		Cartago (Valle del Cauca)	2.200	2.400	2.305	-	
Tunja, Complejo de Servicios del Sur	1.500	1.800	1.633	+		Manizales, Centro Galerías	1.960	2.160	2.047	-	
						Medellín, Central Mayorista de Antioquia	1.800	2.100	1.942	-	
Papa ICA-Huila						Neiva, Surabastos	1.800	2.000	1.900	-	
La Unión (Nariño)	2.400	2.800	2.600	+							
Pasto, El Potrerillo	2.200	2.500	2.406	+		Papa R-12 roja					
						Bogotá, D.C., Corabastos	1.300	1.600	1.499	-	
Papa Morasurco											
La Unión (Nariño)	1.800	2.000	1.850	-		Papa sabanera					
Pasto, El Potrerillo	1.400	1.700	1.579	+		Bogotá, D.C., Corabastos	3.200	3.800	3.549	-	
Papa nevada						Papa superior					
Cartago (Valle del Cauca)	3.750	4.000	3.916	+		Bogotá, D.C., Corabastos	1.700	2.000	1.833	-	
El Carmen de Viboral (Antioquia)	1.700	2.000	1.850	-		Chiquinquirá (Boyacá)	1.500	1.600	1.563	-	
El Santuario (Antioquia)	2.000	2.200	2.100	-		Cúcuta, Cenabastos	1.400	1.700	1.535	-	
Marinilla (Antioquia)	2.000	2.500	2.189	-		Duitama (Boyacá), Mercaplaza	1.500	1.600	1.567	-	
Medellín, Central Mayorista de Antioquia	2.000	2.200	2.096	-		Ibagué, Plaza La 21	1.800	1.900	1.816	-	
Peñol (Antioquia)	2.200	3.200	2.633	-		Ipiales (Nariño), Centro de acopio	1.400	1.700	1.575	-	
Pereira, Mercasa	3.200	4.100	3.667	-		Ipiales (Nariño), Ipiales somos todos	1.400	1.800	1.583	-	
Rionegro (Antioquia)	2.200	2.800	2.483	-		Neiva, Surabastos	1.600	1.900	1.733	-	
San Vicente Ferrer (Antioquia)	1.800	2.200	2.000	-							

Cuadro 5. Mercados mayoristas. Precios de venta de tubérculos, raíces y plátanos (continuación)
2023 (18 a 24 de noviembre)

Productos y mercados	Pesos por kilogramo				Tendencia	Productos y mercados	Pesos por kilogramo				Tendencia
	Mínimo	Máximo	Medio				Mínimo	Máximo	Medio		
Papa superior (continuación)						Plátano dominico verde					
Pamplona (Norte de Santander)	1.300	1.600	1.433	-		Medellín, Central Mayorista de Antioquia	1.300	2.000	1.550	-	
Pasto, El Potrerillo	1.600	1.900	1.722	-		Santa Bárbara (Antioquia)	1.000	1.300	1.175	=	
Tibasosa (Boyacá), Coomproriente	1.500	1.600	1.563	-		Sonsón (Antioquia)	2.500	2.500	2.500	=	
Tunja, Complejo de Servicios del Sur	1.300	1.440	1.371	-		Plátano guineo					
Túquerres (Nariño)	1.600	1.800	1.738	-		Bogotá, D.C., Corabastos	1.200	1.600	1.403	+	
Villavicencio, CAV	1.700	1.800	1.758	-		Cartago (Valle del Cauca)	1.200	1.300	1.263	+	
Papa suprema						La Ceja (Antioquia)	1.000	1.700	1.233	+	
Armenia, Mercar	1.720	1.900	1.790	-		Medellín, Central Mayorista de Antioquia	1.500	1.700	1.596	-	
Buenaventura (Valle del Cauca)	1.900	2.160	2.007	-		Medellín, Plaza Minorista "José María Villa"	1.300	1.800	1.527	-	
Cali, Cavasa	1.700	1.900	1.769	-		Neiva, Surabastos	1.000	1.200	1.138	-	
Cali, Santa Elena	1.800	1.900	1.863	-		Peñol (Antioquia)	667	1.000	874	++	
La Unión (Nariño)	1.800	2.000	1.900	=		Rionegro (Antioquia)	1.700	2.000	1.810	+	
Palmira (Valle del Cauca)	1.800	1.900	1.860	-		Santa Bárbara (Antioquia)	1.000	1.300	1.138	+	
Tuluá (Valle del Cauca)	2.160	2.400	2.243	-		Sonsón (Antioquia)	1.500	1.500	1.500	++	
Papa única						Villavicencio, CAV	2.000	2.333	2.061	-	
Barranquilla, Barranquillita	1.480	1.540	1.504	-		Plátano hartón maduro					
Barranquilla, Granabastos	1.500	1.560	1.513	-		Armenia, Mercar	2.100	2.300	2.200	-	
Bogotá, D.C., Corabastos	1.200	1.600	1.444	-		Bogotá, D.C., Corabastos	2.000	2.500	2.257	-	
Bucaramanga, Centroabastos	1.160	1.200	1.188	-		Cúcuta, Cenabastos	3.000	3.300	3.042	-	
Buenaventura (Valle del Cauca)	1.700	1.900	1.783	-		Ibagué, Plaza La 21	1.600	2.500	2.133	+	
Cali, Cavasa	1.500	1.600	1.550	-		Medellín, Central Mayorista de Antioquia	2.500	2.700	2.567	-	
Cali, Santa Elena	1.560	1.700	1.623	-		Medellín, Plaza Minorista "José María Villa"	2.500	2.600	2.550	-	
Cartagena, Bazurto	1.500	1.640	1.570	-		Neiva, Surabastos	1.900	2.200	2.042	-	
Cartago (Valle del Cauca)	1.800	1.840	1.813	-		Pereira, La 41	2.400	2.600	2.550	+	
Cúcuta, Cenabastos	1.000	1.400	1.271	-		Pereira, Mercasa	2.500	3.000	2.592	+	
Ipiales (Nariño), Centro de acopio	1.200	1.400	1.263	-		Tunja, Complejo de Servicios del Sur	2.000	2.250	2.133	-	
La Unión (Nariño)	1.600	1.800	1.675	-		Plátano hartón verde					
Manizales, Centro Galerías	1.200	1.500	1.407	-		Arauca (Arauca)	3.000	3.500	3.125	-	
Neiva, Surabastos	1.300	1.560	1.441	+		Armenia, Mercar	2.300	2.600	2.411	-	
Pamplona (Norte de Santander)	1.200	1.300	1.233	-		Armenia, Retiro	2.300	2.700	2.511	-	
Pasto, El Potrerillo	1.400	1.600	1.450	+		Barranquilla, Barranquillita	2.850	3.000	2.900	=	
Pereira, La 41	1.500	1.800	1.620	+		Bogotá, D.C., Corabastos	2.000	2.500	2.257	-	
Pereira, Mercasa	1.400	1.560	1.484	+		Bucaramanga, Centroabastos	3.040	3.200	3.140	-	
Popayán, Plaza de mercado del barrio Bolívar	1.560	1.600	1.590	-		Bucaramanga, Mercados del centro	3.120	3.200	3.160	=	
Valledupar, Mercabastos	1.200	1.400	1.336	-		Cali, Cavasa	2.600	2.700	2.625	-	
Valledupar, Mercado Nuevo	1.300	1.400	1.360	-		Cali, Santa Elena	2.400	2.500	2.463	-	
Plátano comino						Cartagena, Bazurto	1.450	1.500	1.496	-	
Medellín, Central Mayorista de Antioquia	1.800	2.000	1.925	-		Chiquinquirá (Boyacá)	2.400	2.750	2.525	+	
Rionegro (Antioquia)	2.400	2.700	2.530	-		Cúcuta, Cenabastos	3.000	3.300	3.040	-	
Plátano dominico hartón maduro						Duitama (Boyacá), Mercaplaza	2.000	2.250	2.083	-	
Manizales, Centro Galerías	2.600	2.800	2.717	+		Florencia (Cauquetá)	2.000	2.000	2.000	=	
Pereira, La 41	2.400	2.600	2.550	+		Ibagué, Plaza La 21	1.600	2.500	2.133	+	
Pereira, Mercasa	2.500	3.000	2.592	+		La Ceja (Antioquia)	2.800	3.200	3.017	+	
Plátano dominico hartón verde						Medellín, Central Mayorista de Antioquia	2.500	2.700	2.567	-	
Armenia, Retiro	2.100	2.400	2.256	-		Medellín, Plaza Minorista "José María Villa"	2.500	2.600	2.550	-	
Cartago (Valle del Cauca)	2.000	2.200	2.138	+		Montería, Mercado del Sur	1.375	1.500	1.479	-	
Manizales, Centro Galerías	2.600	2.800	2.717	+		Neiva, Surabastos	1.900	2.200	2.042	-	
Pereira, La 41	2.400	2.600	2.550	+		Palmira (Valle del Cauca)	2.700	2.700	2.700	+	
Pereira, Mercasa	2.500	3.000	2.592	+							

Cuadro 5. Mercados mayoristas. Precios de venta de tubérculos, raíces y plátanos (conclusión) 2023 (18 a 24 de noviembre)

Productos y mercados	Pesos por kilogramo				Tendencia	Productos y mercados	Pesos por kilogramo				Tendencia
	Mínimo	Máximo	Medio	Precios			Mínimo	Máximo	Medio	Precios	
Plátano hartón verde (continuación)						Yuca criolla					
Pamplona (Norte de Santander)	2.500	3.000	2.750		-	Arauca (Arauca)	1.571	1.714	1.643		=
Pasto, El Potrerillo	2.188	2.375	2.281		-	Barranquilla, Barranquillita	1.450	1.525	1.494		+
Pereira, La 41	2.400	2.600	2.533		+	Barranquilla, Granabastos	1.400	1.500	1.444		-
Pereira, Mercasa	2.500	3.000	2.567		+	Bucaramanga, Centroabastos	1.905	1.952	1.932		+
Popayán, Plaza de mercado del barrio Bolívar	2.280	2.400	2.320		=	Bucaramanga, Mercados del centro	2.024	2.143	2.083		=
Rionegro (Antioquia)	2.800	3.200	3.020		-	Cartagena, Bazurto	1.125	1.375	1.260		-
San Gil (Santander)	1.200	1.440	1.280		-	Cúcuta, Cenabastos	2.000	2.400	2.250		-
Santa Bárbara (Antioquia)	2.000	2.000	2.000		+	Medellín, Central Mayorista de Antioquia	1.600	1.880	1.711		-
Santa Marta (Magdalena)	3.600	4.200	3.940		-	Medellín, Plaza Minorista "José María Villa"	1.440	1.600	1.570		+
Sincelejo, Nuevo Mercado	1.575	1.575	1.575		-	Montería, Mercado del Sur	1.250	1.250	1.250		+
Tibasosa (Boyacá), Coomproriente	2.000	2.500	2.219		-	Pamplona (Norte de Santander)	1.429	1.905	1.548		-
Tuluá (Valle del Cauca)	2.500	2.800	2.675		=	Sincelejo, Nuevo Mercado	1.125	1.250	1.167		-
Tunja, Complejo de Servicios del Sur	2.000	2.250	2.133		-	Valledupar, Mercabastos	1.050	1.125	1.079		-
Túquerres (Nariño)	1.900	2.100	1.975		-	Valledupar, Mercado Nuevo	1.050	1.050	1.050		-
Valledupar, Mercabastos	1.800	2.600	1.925		-						
Villavicencio, CAV	1.760	2.080	1.980		-	Yuca ICA					
Yopal (Casanare)	2.560	2.800	2.680		+	Armenia, Mercar	1.120	1.360	1.213		+
						Armenia, Retiro	1.080	1.200	1.140		-
						Cali, Cavasa	1.200	1.200	1.200		-
						Cali, Santa Elena	1.200	1.320	1.250		-
						Cartago (Valle del Cauca)	1.480	1.520	1.513		=
						Florencia (Caquetá)	1.120	1.200	1.147		-
						La Unión (Nariño)	1.300	1.400	1.325		-
						Manizales, Centro Galerías	1.200	1.400	1.313		-
						Neiva, Surabastos	2.400	2.800	2.500		-
						Palmira (Valle del Cauca)	1.720	1.720	1.720		-
						Pasto, El Potrerillo	1.167	1.333	1.236		+
						Pereira, La 41	1.000	1.120	1.070		-
						Pereira, Mercasa	1.000	1.120	1.060		-
						Popayán, Plaza de mercado del barrio Bolívar	1.500	1.667	1.573		-
						Tuluá (Valle del Cauca)	2.200	2.320	2.253		+
						Yuca llanera					
						Bogotá, D.C., Corabastos	1.500	1.833	1.646		-
						Chiquinquirá (Boyacá)	1.667	1.833	1.750		-
						Duitama (Boyacá), Mercaplaza	1.500	1.500	1.500		-
						Tibasosa (Boyacá), Coomproriente	1.400	1.667	1.521		-
						Tunja, Complejo de Servicios del Sur	1.600	1.733	1.667		-
						Villavicencio, CAV	1.333	1.500	1.353		-
						Yopal (Casanare)	1.333	1.500	1.417		=

TENDENCIAS

---	-	+	+++
Variación mayor al -20 %	Variación entre 0 % y -10 %	Variación entre 0 % y 10 %	Variación mayor al 20 %
--	=	++	n. d.
Variación entre -10 % y -20 %	Variación igual a 0 %	Variación entre 10 % y 20 %	No determinado

GRANOS, CÁRNICOS Y PROCESADOS

INFORMACIÓN PARA TODOS

Aumentaron las ventas de gelatina

Durante la presente semana subieron los precios de la gelatina en quince de los veintiocho mercados donde se vendió. Según los comerciantes, este comportamiento estuvo asociado a la mayor comercialización del producto debido a su utilización en la elaboración de anchetas navideñas. En Villavicencio y Bogotá, por ejemplo, el alza fue en promedio del 4,92%, ofreciéndose el kilo a \$38.929 y a \$35.952, respectivamente.

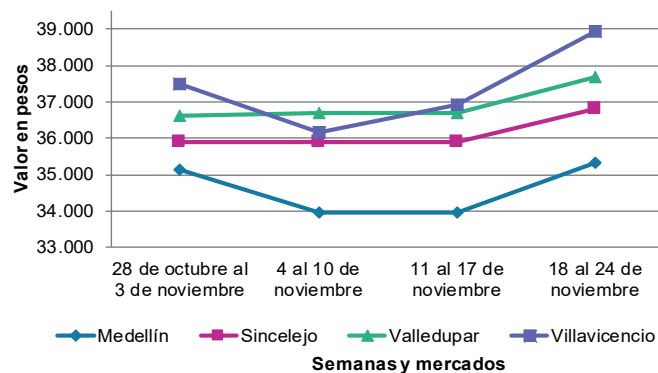
También aumentaron las cotizaciones mayoristas del queso costeño como consecuencia de la mayor rotación de este tipo de queso, el cual es utilizado en la preparación de buñuelo, amasijo ampliamente vendido durante la época navideña. El anterior comportamiento se registró en diecisiete de los veinticuatro mercados donde se negoció durante la presente semana.

De la misma forma, se incrementó el precio de las galletas saladas en dieciocho de los treinta y un mercados donde se negoció. Los comerciantes afirmaron que este comportamiento se debió a la mayor demanda del alimento, el cual ingresó con un precio más elevado desde las casas comerciales.



Por último, cayeron las cotizaciones mayoristas del frijol cargamento rojo debido a que hay una mayor cantidad de cultivos en etapa productiva en los municipios de San Vicente Ferrer, El Peñol, El Santuario, Granada y El Carmen de Viboral (Antioquia). La reducción se presentó en nueve de los catorce mercados donde se negoció esta semana. Por ejemplo, en Manizales la reducción fue del 4,62%, vendiéndose el kilo a \$9.398.

Gráfico 6. Comportamiento de los precios de la gelatina 2023 (28 de octubre a 24 de noviembre)



Fuente: DANE, SIPSA.

Cuadro 6. Mercados mayoristas. Precios de venta de granos y cereales 2023 (18 a 24 de noviembre)

Productos y mercados	Pesos por kilogramo				Tendencia	Productos y mercados	Pesos por kilogramo				Tendencia
	Mínimo	Máximo	Medio				Mínimo	Máximo	Medio		
Arroz blanco importado						Arroz excelso (continuación)					
Pasto, El Potrerillo	5.111	5.267	5.200		+	Montería, Mercado del Sur	4.000	4.080	4.060		=
Arroz de primera						Santa Marta (Magdalena)	4.166	4.228	4.193		+
Armenia, Mercar	3.840	4.000	3.920		=	Sincelejo, Nuevo Mercado	4.000	4.040	4.020		-
Barranquilla, Barranquillita	3.891	3.911	3.900		+	Valledupar, Mercado Nuevo	3.920	4.000	3.973		=
Barranquilla, Granabastos	3.822	3.889	3.856		-	Arroz sopa cristal					
Bogotá, D.C., Corabastos	3.520	3.600	3.560		+	Bogotá, D.C., Paloquemao	3.360	3.360	3.360		+
Bogotá, D.C., Paloquemao	4.080	4.480	4.220		-	Bucaramanga, Centroabastos	2.960	3.200	3.061		+
Bogotá, D.C., Plaza España	3.760	4.000	3.890		-	Bucaramanga, Mercados del centro	3.200	3.360	3.280		=
Bogotá, D.C., Plaza Las Flores	3.500	3.600	3.547		+	Arveja amarilla seca importada					
Bucaramanga, Mercados del centro	4.240	4.320	4.280		=	Bogotá, D.C., Corabastos	3.600	3.760	3.653		-
Buenaventura (Valle del Cauca)	4.152	4.240	4.184		-	Bogotá, D.C., Paloquemao	4.800	5.600	5.400		+
Cali, La Floresta	3.700	4.000	3.853		=	Bucaramanga, Centroabastos	3.826	4.348	4.107		+
Cali, Santa Elena	3.600	3.920	3.743		+	Cúcuta, Cenabastos	3.740	4.600	4.227		+
Cali, Siloé	3.800	4.080	3.923		+	Ibagué, Plaza La 21	3.100	3.320	3.230		=
Cartagena, Bazurto	3.933	4.000	3.961		+	Pamplona (Norte de Santander)	4.348	4.522	4.435		=
Cartago (Valle del Cauca)	4.000	4.000	4.000		+	Arveja verde seca importada					
Cúcuta, Cenabastos	3.867	4.000	3.956		=	Armenia, Mercar	4.758	5.022	4.890		=
Cúcuta, La Nueva Sexta	4.000	4.000	4.000		+	Bogotá, D.C., Paloquemao	5.280	5.600	5.440		+
Florencia (Caquetá)	4.040	4.120	4.080		-	Bogotá, D.C., Plaza España	4.160	4.400	4.300		+
Manizales, Centro Galerías	4.080	4.160	4.140		=	Bucaramanga, Centroabastos	4.130	4.457	4.268		=
Medellín, Central Mayorista de Antioquia	3.920	4.040	3.980		-	Bucaramanga, Mercados del centro	4.235	4.348	4.291		=
Medellín, Plaza Minorista "José María Villa"	3.920	4.000	3.960		-	Buenaventura (Valle del Cauca)	3.440	3.640	3.560		-
Montería, Mercado del Sur	3.467	3.511	3.489		+	Cali, La Floresta	4.400	4.640	4.533		+
Neiva, Surabastos	3.840	3.880	3.867		=	Cali, Santa Elena	4.160	4.240	4.213		-
Palmira (Valle del Cauca)	3.800	4.000	3.910		-	Cali, Siloé	4.400	4.800	4.587		+
Pamplona (Norte de Santander)	4.000	4.133	4.067		+	Cartagena, Bazurto	4.500	4.500	4.500		=
Pasto, El Potrerillo	4.400	4.560	4.480		-	Cúcuta, Cenabastos	3.700	4.600	4.087		+
Pereira, Mercasa	3.876	3.999	3.953		=	Manizales, Centro Galerías	4.405	4.581	4.449		-
Popayán, Plaza de mercado del barrio Bolívar	3.600	3.660	3.620		=	Medellín, Central Mayorista de Antioquia	3.920	4.120	3.996		-
Santa Marta (Magdalena)	3.559	3.640	3.586		-	Medellín, Plaza Minorista "José María Villa"	3.696	3.760	3.734		-
Sincelejo, Nuevo Mercado	3.240	3.300	3.273		+	Palmira (Valle del Cauca)	4.400	4.600	4.450		=
Tuluá (Valle del Cauca)	3.706	3.992	3.848		=	Pamplona (Norte de Santander)	4.435	4.522	4.478		+
Tunja, Complejo de Servicios del Sur	3.800	4.000	3.867		-	Pasto, El Potrerillo	3.360	3.680	3.460		=
Villavicencio, CAV	3.880	4.000	3.920		=	Pereira, Mercasa	3.980	4.000	3.990		=
Arroz de segunda						Popayán, Plaza de mercado del barrio Bolívar	4.224	4.320	4.261		=
Barranquilla, Barranquillita	3.453	3.496	3.473		-	Santa Marta (Magdalena)	4.909	5.195	5.052		=
Barranquilla, Granabastos	3.444	3.467	3.458		+	Tuluá (Valle del Cauca)	4.000	4.160	4.107		=
Bogotá, D.C., Corabastos	3.240	3.340	3.293		+	Tunja, Complejo de Servicios del Sur	4.400	4.400	4.400		=
Bogotá, D.C., Paloquemao	3.680	3.840	3.787		-	Valledupar, Mercado Nuevo	5.000	5.000	5.000		-
Cartagena, Bazurto	3.467	3.511	3.494		+	Villavicencio, CAV	4.130	4.565	4.297		+
Arroz excelso						Cuchuco de cebada					
Barranquilla, Barranquillita	4.144	4.232	4.184		+	Bogotá, D.C., Corabastos	4.240	4.400	4.293		-
Barranquilla, Granabastos	4.080	4.240	4.160		-	Bogotá, D.C., Paloquemao	4.400	5.000	4.800		-
Bogotá, D.C., Paloquemao	5.600	5.760	5.707		+	Bogotá, D.C., Plaza España	4.400	5.600	4.933		-
Bucaramanga, Centroabastos	4.144	4.240	4.195		+	Bucaramanga, Centroabastos	4.200	4.752	4.424		=
Cartagena, Bazurto	4.040	4.080	4.070		-	Bucaramanga, Mercados del centro	4.000	4.080	4.040		=
Ibagué, Plaza La 21	3.680	3.760	3.730		+						

Cuadro 6. Mercados mayoristas. Precios de venta de granos y cereales (continuación)
2023 (18 a 24 de noviembre)

Productos y mercados	Pesos por kilogramo				Tendencia	Productos y mercados	Pesos por kilogramo				Tendencia
	Mínimo	Máximo	Medio				Mínimo	Máximo	Medio		
Cuchuco de maíz						Frijol cargamento blanco (continuación)					
Bogotá, D.C., Corabastos	3.760	4.400	4.133		+	Medellín, Central Mayorista de Antioquia	11.000	11.500	11.175		+
Bogotá, D.C., Paloquemao	4.400	5.000	4.800		-	Medellín, Plaza Minorista "José María Villa"	11.300	11.500	11.400		-
Bogotá, D.C., Plaza España	4.400	4.800	4.533		-	Peñol (Antioquia)	10.000	10.500	10.167		-
Bucaramanga, Centroabastos	4.200	4.752	4.424		=	San Vicente Ferrer (Antioquia)	10.500	11.000	10.700		-
Bucaramanga, Mercados del centro	4.000	4.400	4.200		=	Frijol cargamento rojo					
Cali, La Floresta	2.400	2.500	2.433		+	Armenia, Mercar	11.013	11.313	11.163		=
Cali, Santa Elena	2.200	2.200	2.200		=	Bogotá, D.C., Corabastos	9.000	9.800	9.400		+
Cali, Siloé	2.400	2.600	2.467		-	Bogotá, D.C., Paloquemao	11.840	12.000	11.947		+
Cartago (Valle del Cauca)	2.000	2.320	2.160		+	Bogotá, D.C., Plaza Las Flores	9.600	9.920	9.707		-
Florencia (Cauquetá)	3.600	3.680	3.627		-	Cartago (Valle del Cauca)	8.800	9.440	9.120		-
Ibagué, Plaza La 21	3.520	3.624	3.586		-	Ibagué, Plaza La 21	7.600	8.000	7.825		-
Montería, Mercado del Sur	2.000	2.000	2.000		=	Manizales, Centro Galerías	9.251	9.692	9.398		-
Popayán, Plaza de mercado del barrio Bolívar	2.480	2.640	2.587		-	Marinilla (Antioquia)	7.000	7.500	7.250		-
Sincelejo, Nuevo Mercado	2.600	3.000	2.800		=	Medellín, Central Mayorista de Antioquia	9.200	9.500	9.425		-
Frijol bolón						Medellín, Plaza Minorista "José María Villa"	9.700	9.800	9.775		-
Armenia, Mercar	12.775	12.952	12.863		+	Peñol (Antioquia)	8.000	8.000	8.000		-
Bogotá, D.C., Corabastos	9.200	10.000	9.600		+	Pereira, Mercasa	9.800	9.960	9.880		=
Bogotá, D.C., Paloquemao	12.000	13.200	12.667		+	San Vicente Ferrer (Antioquia)	7.000	7.500	7.250		-
Bogotá, D.C., Plaza España	11.200	12.000	11.600		-	Villavicencio, CAV	10.652	11.739	11.261		+
Bogotá, D.C., Plaza Las Flores	10.800	11.200	10.960		+	Frijol nima calima					
Cartago (Valle del Cauca)	10.400	10.640	10.520		+	Armenia, Mercar	10.203	10.573	10.388		=
Pereira, Mercasa	11.480	11.800	11.640		=	Bogotá, D.C., Corabastos	7.600	8.000	7.733		=
Popayán, Plaza de mercado del barrio Bolívar	12.800	13.248	13.029		-	Bogotá, D.C., Plaza España	8.320	8.800	8.640		-
Tuluá (Valle del Cauca)	11.600	13.600	12.667		=	Bogotá, D.C., Plaza Las Flores	8.000	9.200	8.640		+
Villavicencio, CAV	11.739	12.174	11.971		-	Cartago (Valle del Cauca)	9.120	10.560	9.840		+
Frijol cabeza negra importado						Florencia (Cauquetá)	8.800	8.960	8.880		+
Barranquilla, Barranquillita	7.000	7.100	7.033		-	Manizales, Centro Galerías	8.370	8.811	8.517		-
Cartagena, Bazurto	7.000	7.000	7.000		-	Medellín, Central Mayorista de Antioquia	7.000	7.200	7.100		=
Santa Marta (Magdalena)	6.636	6.973	6.826		-	Neiva, Surabastos	8.000	8.000	8.000		+
Frijol cabeza negra nacional						Frijol palomito importado					
Barranquilla, Granabastos	6.690	6.700	6.697		-	Barranquilla, Barranquillita	7.320	7.420	7.380		-
Montería, Mercado del Sur	6.400	7.000	6.725		+	Barranquilla, Granabastos	7.500	7.600	7.567		+
Sincelejo, Nuevo Mercado	6.200	6.600	6.367		+	Cartagena, Bazurto	8.000	8.500	8.125		+
Valledupar, Mercado Nuevo	7.000	7.000	7.000		n.d.	Santa Marta (Magdalena)	7.818	8.236	8.079		=
Frijol calima						Frijol radical					
Buenaventura (Valle del Cauca)	9.200	9.280	9.243		-	Bogotá, D.C., Corabastos	7.600	8.000	7.733		+
Cali, La Floresta	7.800	7.800	7.800		-	Bucaramanga, Centroabastos	7.826	8.043	7.957		+
Cali, Santa Elena	7.200	7.600	7.467		=	Medellín, Central Mayorista de Antioquia	6.300	6.500	6.400		-
Cali, Siloé	8.000	8.800	8.267		+	Frijol Uribe rosado					
Palmira (Valle del Cauca)	7.800	8.000	7.900		-	Cartago (Valle del Cauca)	7.680	7.920	7.800		+
Popayán, Plaza de mercado del barrio Bolívar	9.760	10.080	9.947		-	Medellín, Central Mayorista de Antioquia	6.800	7.000	6.950		=
Tuluá (Valle del Cauca)	8.800	9.280	9.013		=	Pereira, Mercasa	7.560	8.000	7.780		=
Frijol cargamento blanco						Frijol Zaragoza					
El Carmen de Viboral (Antioquia)	10.500	11.000	10.700		-	Barranquilla, Barranquillita	7.800	7.900	7.833		-
Marinilla (Antioquia)	10.000	10.000	10.000		+	Barranquilla, Granabastos	8.100	8.200	8.167		+

Cuadro 6. Mercados mayoristas. Precios de venta de granos y cereales (continuación)
2023 (18 a 24 de noviembre)

Productos y mercados	Pesos por kilogramo				Tendencia	Productos y mercados	Pesos por kilogramo				Tendencia
	Mínimo	Máximo	Medio				Mínimo	Máximo	Medio		
Frijol Zaragoza (continuación)						Lenteja importada (continuación)					
Cartagena, Bazurto	8.500	8.500	8.500	=		Medellín, Plaza Minorista "José María Villa"	6.120	6.240	6.160	-	
Cúcuta, Cenabastos	7.800	8.000	7.933	+		Montería, Mercado del Sur	7.000	7.000	7.000	=	
Cúcuta, La Nueva Sexta	8.500	8.800	8.667	=		Neiva, Surabastos	6.800	7.040	6.960	-	
Montería, Mercado del Sur	8.000	8.200	8.150	-		Palmira (Valle del Cauca)	6.700	6.800	6.775	+	
Santa Marta (Magdalena)	7.182	8.441	7.927	-		Pamplona (Norte de Santander)	6.957	7.130	7.043	=	
Sincelejo, Nuevo Mercado	7.000	7.200	7.100	-		Pasto, El Potrerillo	5.120	5.600	5.340	+	
Valledupar, Mercado Nuevo	8.000	8.000	8.000	=		Pereira, Mercasa	6.800	7.420	7.110	=	
						Popayán, Plaza de mercado del barrio Bolívar	6.400	6.448	6.416	=	
Garbanzo importado						Santa Marta (Magdalena)	7.273	7.427	7.353	=	
Arauca (Arauca)	6.992	7.200	7.096	=		Sincelejo, Nuevo Mercado	6.600	7.200	6.850	+	
Armenia, Mercar	8.150	8.811	8.370	=		Tuluá (Valle del Cauca)	6.320	6.400	6.368	=	
Bogotá, D.C., Corabastos	9.200	9.600	9.400	+		Tunja, Complejo de Servicios del Sur	6.400	6.600	6.500	+	
Bogotá, D.C., Paloquemao	10.400	11.600	10.900	-		Valledupar, Mercado Nuevo	7.000	7.000	7.000	=	
Bogotá, D.C., Plaza España	8.800	9.600	9.320	-		Villavicencio, CAV	6.652	7.513	7.074	-	
Bogotá, D.C., Plaza Las Flores	9.600	10.800	10.133	-							
Bucaramanga, Centroabastos	7.104	7.440	7.281	+		Maíz amarillo cáscara					
Bucaramanga, Mercados del centro	7.739	8.000	7.870	=		Bogotá, D.C., Corabastos	1.640	1.760	1.707	-	
Cartago (Valle del Cauca)	6.080	6.744	6.412	-		Bogotá, D.C., Paloquemao	2.200	2.560	2.387	+	
Cúcuta, Cenabastos	6.600	7.600	7.233	=		Bogotá, D.C., Plaza España	2.000	2.400	2.240	-	
Cúcuta, La Nueva Sexta	7.500	7.500	7.500	=		Manizales, Centro Galerías	1.920	2.000	1.947	=	
Medellín, Central Mayorista de Antioquia	6.920	7.040	6.986	=		Medellín, Central Mayorista de Antioquia	2.000	2.100	2.050	-	
Medellín, Plaza Minorista "José María Villa"	6.856	6.952	6.892	-		Medellín, Plaza Minorista "José María Villa"	1.750	1.800	1.788	+	
Neiva, Surabastos	6.880	7.520	7.200	=		Montería, Mercado del Sur	1.600	1.800	1.700	+	
Pamplona (Norte de Santander)	7.652	7.739	7.696	+		Neiva, Surabastos	1.800	2.000	1.900	=	
Pereira, Mercasa	6.600	7.130	6.865	=		Sincelejo, Nuevo Mercado	1.544	1.556	1.552	=	
Tunja, Complejo de Servicios del Sur	9.000	9.200	9.067	-		Valledupar, Mercado Nuevo	1.700	1.800	1.733	+	
Villavicencio, CAV	6.600	7.440	7.060	-							
						Maíz amarillo cáscara importado					
Lenteja importada						Medellín, Central Mayorista de Antioquia	1.450	1.500	1.475	+	
Arauca (Arauca)	6.504	7.000	6.752	=							
Armenia, Mercar	6.344	6.564	6.454	+		Maíz amarillo trillado					
Barranquilla, Barranquillita	6.400	6.500	6.467	-		Armenia, Mercar	2.200	2.240	2.220	+	
Barranquilla, Granabastos	6.600	6.620	6.610	+		Barranquilla, Barranquillita	1.975	2.025	1.996	-	
Bogotá, D.C., Corabastos	6.000	6.400	6.267	-		Barranquilla, Granabastos	2.000	2.050	2.019	+	
Bogotá, D.C., Paloquemao	7.040	7.600	7.260	-		Bogotá, D.C., Plaza España	2.720	3.040	2.853	+	
Bogotá, D.C., Plaza España	6.720	7.200	6.920	+		Cali, La Floresta	2.400	2.400	2.400	-	
Bogotá, D.C., Plaza Las Flores	6.720	7.200	7.040	+		Cali, Santa Elena	2.300	2.400	2.367	=	
Bucaramanga, Centroabastos	7.009	7.217	7.133	=		Cali, Siloé	2.400	2.500	2.433	=	
Bucaramanga, Mercados del centro	7.235	7.391	7.313	=		Cartagena, Bazurto	2.375	2.500	2.417	-	
Buenaventura (Valle del Cauca)	5.496	5.624	5.547	+		Medellín, Central Mayorista de Antioquia	2.300	2.400	2.350	=	
Cali, La Floresta	6.400	6.600	6.533	+		Medellín, Plaza Minorista "José María Villa"	2.300	2.350	2.325	+	
Cali, Santa Elena	6.400	6.800	6.533	+		Montería, Mercado del Sur	2.000	2.200	2.050	+	
Cali, Siloé	6.800	7.200	7.067	+		Pereira, Mercasa	2.480	2.510	2.495	=	
Cartagena, Bazurto	7.000	7.500	7.125	+		Santa Marta (Magdalena)	2.714	2.762	2.738	=	
Cartago (Valle del Cauca)	6.800	6.952	6.876	+		Sincelejo, Nuevo Mercado	1.689	1.733	1.711	=	
Cúcuta, Cenabastos	6.600	6.920	6.740	=		Tuluá (Valle del Cauca)	2.240	2.260	2.247	=	
Cúcuta, La Nueva Sexta	7.000	7.167	7.083	=							
Florencia (Caquetá)	6.320	6.640	6.453	-		Maíz blanco cáscara					
Ibagué, Plaza La 21	6.200	6.400	6.290	-		Medellín, Central Mayorista de Antioquia	2.000	2.100	2.050	=	
Manizales, Centro Galerías	7.048	7.401	7.203	=							
Medellín, Central Mayorista de Antioquia	6.720	6.800	6.750	-							

PRECIOS MAYORISTAS

Cuadro 6. Mercados mayoristas. Precios de venta de granos y cereales (conclusión)
2023 (18 a 24 de noviembre)

Productos y mercados	Pesos por kilogramo				Tendencia	Productos y mercados	Pesos por kilogramo				Tendencia
	Mínimo	Máximo	Medio	Precios			Mínimo	Máximo	Medio	Precios	
Maíz blanco retrillado						Maíz blanco trillado (continuación)					
Cartago (Valle del Cauca)	2.280	2.300	2.290		+	Pereira, Mercasa	2.480	2.530	2.505		=
Maíz blanco trillado						Popayán, Plaza de mercado del barrio Bolívar	2.560	2.600	2.587		=
Armenia, Mercar	2.400	2.500	2.450		+	Santa Marta (Magdalena)	2.795	2.800	2.798		=
Barranquilla, Barranquillita	2.175	2.200	2.192		+	Sincelejo, Nuevo Mercado	2.267	2.333	2.296		+
Barranquilla, Granabastos	2.175	2.200	2.194		-	Tuluá (Valle del Cauca)	2.160	2.240	2.200		=
Bogotá, D.C., Corabastos	2.300	2.400	2.340		+	Tunja, Complejo de Servicios del Sur	2.600	2.700	2.633		+
Bogotá, D.C., Paloquemao	2.800	3.040	2.900		+	Valledupar, Mercado Nuevo	2.200	2.200	2.200		-
Bogotá, D.C., Plaza España	2.640	2.800	2.720		-	Villavicencio, CAV	2.400	2.500	2.467		=
Cali, La Floresta	2.300	2.400	2.367		-	Maíz pira					
Cali, Santa Elena	2.300	2.400	2.360		-	Bogotá, D.C., Corabastos	4.600	4.800	4.667		=
Cali, Siloé	2.400	2.400	2.400		-	Bogotá, D.C., Paloquemao	5.760	6.560	6.180		+
Cartagena, Bazurto	2.375	2.750	2.592		-	Bogotá, D.C., Plaza España	4.800	5.440	5.120		+
Cartago (Valle del Cauca)	2.240	2.300	2.270		+	Bucaramanga, Centroabastos	5.478	5.870	5.667		=
Cúcuta, Cenabastos	2.800	3.500	3.150		=	Bucaramanga, Mercados del centro	5.670	5.913	5.791		+
Cúcuta, La Nueva Sexta	3.000	3.167	3.111		-	Cúcuta, Cenabastos	4.800	5.080	4.960		+
Florencia (Cauquetá)	2.160	2.270	2.210		-	Cúcuta, La Nueva Sexta	4.800	5.200	4.933		-
Ibagué, Plaza La 21	1.880	1.900	1.894		-	Medellín, Central Mayorista de Antioquia	5.120	5.280	5.180		=
Manizales, Centro Galerías	2.320	2.400	2.360		=	Medellín, Plaza Minorista "José María Villa"	4.960	5.080	5.010		+
Medellín, Central Mayorista de Antioquia	2.300	2.500	2.425		+	Montería, Mercado del Sur	5.400	5.600	5.550		+
Medellín, Plaza Minorista "José María Villa"	2.400	2.500	2.450		=	Sincelejo, Nuevo Mercado	5.000	5.400	5.100		-
Montería, Mercado del Sur	2.000	2.200	2.100		=	Villavicencio, CAV	4.870	5.652	5.272		-
Neiva, Surabastos	2.000	2.160	2.087		+						
Palmira (Valle del Cauca)	2.300	2.400	2.375		+						

TENDENCIAS

---	-	+	+++
Variación mayor al -20 %	Variación entre 0 % y -10 %	Variación entre 0 % y 10 %	Variación mayor al 20 %
--	=	++	n. d.
Variación entre -10 % y -20 %	Variación igual a 0 %	Variación entre 10 % y 20 %	No determinado

Cuadro 7. Mercados mayoristas. Precios de venta de huevos y lácteos 2023 (18 a 24 de noviembre)

Productos y mercados	Pesos por kilogramo				Tendencia	Productos y mercados	Pesos por kilogramo				Tendencia
	Mínimo	Máximo	Medio				Mínimo	Máximo	Medio		
Huevo blanco A						Huevo rojo AA (continuación)					
Buenaventura (Valle del Cauca)	633	650	639		+	Cali, Siloé	617	617	617		+
Cartago (Valle del Cauca)	567	573	568		-	Cartagena, Bazurto	583	600	589		=
Manizales, Centro Galerías	550	553	551		=	Cartago (Valle del Cauca)	567	600	584		-
Pereira, La 41	567	567	567		=	Cúcuta, Cenabastos	533	542	538		+
Huevo blanco AA						Cúcuta, La Nueva Sexta	533	544	540		+
Cartago (Valle del Cauca)	600	627	612		+	Ibagué, Plaza La 21	600	600	600		=
Manizales, Centro Galerías	583	583	583		=	Medellín, Central Mayorista de Antioquia	530	535	531		-
Pereira, La 41	617	617	617		=	Medellín, Plaza Minorista "José María Villa"	570	572	571		-
Huevo blanco B						Montería, Mercado del Sur	567	600	583		-
Pereira, La 41	533	533	533		=	Neiva, Surabastos	566	583	572		-
Huevo blanco extra						Palmira (Valle del Cauca)	600	600	600		-
Manizales, Centro Galerías	633	640	638		=	Pamplona (Norte de Santander)	528	533	531		+
Pereira, La 41	667	667	667		=	Pasto, El Potrerillo	533	550	539		-
Huevo rojo A						Popayán, Plaza de mercado del barrio Bolívar	573	577	574		+
Armenia, Mercar	520	520	520		=	Tuluá (Valle del Cauca)	593	600	598		+
Bogotá, D.C., Corabastos	520	540	530		+	Valledupar, Mercado Nuevo	550	577	563		=
Bogotá, D.C., Paloquemao	500	530	518		-	Villavicencio, CAV	533	533	533		-
Bogotá, D.C., Plaza Las Flores	600	610	603		+	Huevo rojo B					
Bucaramanga, Centroabastos	517	520	518		+	Armenia, Mercar	510	510	510		=
Cali, Santa Elena	567	583	575		+	Bogotá, D.C., Corabastos	500	510	503		+
Cali, Siloé	567	583	572		+	Bogotá, D.C., Paloquemao	490	500	495		-
Cartagena, Bazurto	543	567	553		+	Bogotá, D.C., Plaza Las Flores	560	580	570		+
Cartago (Valle del Cauca)	593	610	601		+	Bucaramanga, Centroabastos	500	500	500		=
Cúcuta, Cenabastos	494	517	506		=	Ibagué, Plaza La 21	500	500	500		=
Cúcuta, La Nueva Sexta	494	519	510		+	Medellín, Central Mayorista de Antioquia	500	505	501		-
Ibagué, Plaza La 21	567	567	567		=	Medellín, Plaza Minorista "José María Villa"	533	535	534		-
Medellín, Central Mayorista de Antioquia	515	520	518		+	Neiva, Surabastos	483	500	494		=
Medellín, Plaza Minorista "José María Villa"	533	540	538		-	Villavicencio, CAV	477	483	480		-
Montería, Mercado del Sur	540	567	556		=	Huevo rojo extra					
Neiva, Surabastos	533	550	544		-	Armenia, Mercar	580	580	580		=
Palmira (Valle del Cauca)	533	550	542		+	Bogotá, D.C., Corabastos	620	630	623		+
Pamplona (Norte de Santander)	511	511	511		+	Bogotá, D.C., Paloquemao	580	610	598		-
Pasto, El Potrerillo	507	527	517		-	Bogotá, D.C., Plaza Las Flores	680	700	688		-
Popayán, Plaza de mercado del barrio Bolívar	540	547	542		+	Cali, Galería Alameda	617	633	628		+
Sincelejo, Nuevo Mercado	533	537	536		+	Cali, La Floresta	617	633	622		+
Tuluá (Valle del Cauca)	567	583	578		+	Cali, Siloé	633	650	644		+
Valledupar, Mercado Nuevo	533	547	540		+	Cúcuta, Cenabastos	550	567	558		=
Villavicencio, CAV	510	517	514		+	Ibagué, Plaza La 21	633	633	633		=
Huevo rojo AA						Medellín, Central Mayorista de Antioquia	560	565	561		-
Armenia, Mercar	530	530	530		=	Medellín, Plaza Minorista "José María Villa"	620	628	623		+
Bogotá, D.C., Corabastos	560	570	563		+	Neiva, Surabastos	600	616	611		=
Bogotá, D.C., Paloquemao	540	570	553		-	Villavicencio, CAV	567	583	571		-
Bogotá, D.C., Plaza Las Flores	620	640	628		-	Leche en polvo					
Cali, Galería Alameda	600	600	600		+	Armenia, Mercar	28.000	50.000	38.581		=
Cali, La Floresta	583	600	589		+	Barranquilla, Barranquillita	50.078	50.269	50.166		+
Cali, Santa Elena	600	617	608		+	Barranquilla, Granabastos	49.913	50.087	50.000		+
						Bucaramanga, Centroabastos	51.736	52.778	52.257		=
						Buenaventura (Valle del Cauca)	38.987	50.000	44.533		=

Cuadro 7. Mercados mayoristas. Precios de venta de huevos y lácteos (continuación)
2023 (18 a 24 de noviembre)

Productos y mercados	Pesos por kilogramo				Tendencia	Productos y mercados	Pesos por kilogramo				Tendencia
	Mínimo	Máximo	Medio				Mínimo	Máximo	Medio		
Leche en polvo (continuación)						Queso costeño (continuación)					
Cali, La Floresta	41.600	50.434	45.932		+	Barranquilla, Granabastos	17.000	18.000	17.750		+
Cali, Santa Elena	40.000	49.479	44.815		-	Bogotá, D.C., Corabastos	21.000	22.000	21.667		+
Cali, Siloé	41.778	50.434	46.093		+	Bogotá, D.C., Paloquemao	22.000	22.000	22.000		-
Cartago (Valle del Cauca)	34.667	51.215	42.518		+	Bogotá, D.C., Plaza España	22.000	22.000	22.000		+
Cúcuta, Cenabastos	28.125	28.359	28.203		n.d.	Bogotá, D.C., Plaza Las Flores	22.000	22.000	22.000		+
Ibagué, Plaza La 21	38.667	40.000	39.200		+	Bucaramanga, Mercados del centro	22.000	23.000	22.250		=
Medellín, Central Mayorista de Antioquia	31.404	31.667	31.544		-	Buenaventura (Valle del Cauca)	22.000	23.000	22.667		+
Medellín, Plaza Minorista "José María Villa"	31.570	31.754	31.621		+	Cali, Galería Alameda	17.500	18.000	17.833		+
Palmira (Valle del Cauca)	39.111	51.215	44.838		+	Cali, La Floresta	18.000	18.000	18.000		-
Pamplona (Norte de Santander)	23.148	23.333	23.241		+	Cali, Santa Elena	17.500	18.500	18.000		+
Pasto, El Potrerillo	35.556	36.089	35.800		-	Cali, Siloé	18.000	18.500	18.333		+
Pereira, Mercasa	50.556	51.556	51.056		=	Cartagena, Bazurto	19.000	20.000	19.333		+
Popayán, Plaza de mercado del barrio Bolívar	37.526	44.844	41.106		+	Cartago (Valle del Cauca)	20.500	21.000	20.750		+
Tuluá (Valle del Cauca)	38.667	53.385	45.966		=	Cúcuta, Cenabastos	22.000	23.000	22.500		=
Valledupar, Mercado Nuevo	47.222	47.222	47.222		+	Manizales, Centro Galerías	20.200	20.200	20.200		+
Villavicencio, CAV	52.500	55.217	54.146		+	Medellín, Central Mayorista de Antioquia	22.500	24.500	23.875		=
Queso campesino						Medellín, Plaza Minorista "José María Villa"	22.500	23.000	22.700		+
Armenia, Mercar	21.000	22.000	21.333		=	Montería, Mercado del Sur	18.000	19.000	18.500		+
Bogotá, D.C., Corabastos	15.000	16.000	15.667		-	Santa Marta (Magdalena)	18.500	19.000	18.750		+
Bogotá, D.C., Paloquemao	16.000	17.000	16.250		+	Sincelejo, Nuevo Mercado	19.000	19.000	19.000		=
Bogotá, D.C., Plaza España	16.000	18.400	16.800		+	Valledupar, Mercado Nuevo	21.000	23.000	22.000		+++
Bogotá, D.C., Plaza Las Flores	14.000	16.000	15.050		-	Villavicencio, CAV	20.000	21.000	20.250		+
Bucaramanga, Mercados del centro	20.000	22.000	21.500		+	Queso cuajada					
Cali, Galería Alameda	18.000	18.000	18.000		+	Armenia, Mercar	15.000	16.000	15.333		=
Cali, La Floresta	18.000	18.500	18.167		=	Bogotá, D.C., Corabastos	17.000	18.000	17.667		-
Cali, Santa Elena	18.000	19.000	18.375		-	Bogotá, D.C., Paloquemao	16.000	17.000	16.250		=
Cali, Siloé	18.000	19.000	18.333		+	Bogotá, D.C., Plaza Las Flores	14.400	15.000	14.700		+
Cúcuta, Cenabastos	19.500	20.000	19.750		=	Bucaramanga, Mercados del centro	19.000	20.000	19.750		=
Florencia (Caquetá)	18.000	18.000	18.000		+	Buenaventura (Valle del Cauca)	18.000	19.000	18.667		+
Ibagué, Plaza La 21	16.000	16.000	16.000		=	Cali, Galería Alameda	12.500	13.000	12.667		=
Manizales, Centro Galerías	16.000	17.000	16.333		=	Cali, La Floresta	12.500	13.000	12.667		+
Medellín, Central Mayorista de Antioquia	21.000	22.000	21.500		-	Cali, Santa Elena	12.500	13.000	12.750		+
Montería, Mercado del Sur	17.000	18.000	17.250		=	Cali, Siloé	12.500	13.000	12.833		+
Palmira (Valle del Cauca)	20.000	20.000	20.000		=	Cartago (Valle del Cauca)	15.000	15.000	15.000		+
Tuluá (Valle del Cauca)	20.000	21.000	20.500		=	Cúcuta, Cenabastos	19.000	20.000	19.500		=
Villavicencio, CAV	16.000	17.000	16.250		+	Medellín, Central Mayorista de Antioquia	22.000	22.500	22.125		=
Queso Caquetá						Medellín, Plaza Minorista "José María Villa"	15.000	16.200	15.800		+
Cali, Galería Alameda	17.500	18.000	17.833		+	Palmira (Valle del Cauca)	16.000	16.000	16.000		=
Cali, La Floresta	18.000	18.000	18.000		-	Popayán, Plaza de mercado del barrio Bolívar	12.000	12.400	12.133		=
Cali, Santa Elena	17.500	18.500	18.000		+	Tuluá (Valle del Cauca)	13.500	14.500	14.000		=
Cali, Siloé	18.000	18.500	18.333		+	Villavicencio, CAV	18.000	19.000	18.750		-
Palmira (Valle del Cauca)	20.000	20.000	20.000		=	Queso doble crema					
Popayán, Plaza de mercado del barrio Bolívar	18.000	18.000	18.000		-	Armenia, Mercar	20.000	21.000	20.333		=
Tuluá (Valle del Cauca)	20.000	21.000	20.500		=	Bogotá, D.C., Corabastos	16.800	18.000	17.333		+
Queso costeño						Bogotá, D.C., Paloquemao	18.000	18.400	18.200		=
Armenia, Mercar	18.680	18.800	18.740		-	Bogotá, D.C., Plaza España	17.200	17.800	17.533		+
Barranquilla, Barranquillita	17.000	18.000	17.333		+	Bogotá, D.C., Plaza Las Flores	17.600	18.400	18.000		+
						Bucaramanga, Mercados del centro	20.000	22.000	21.250		=
						Buenaventura (Valle del Cauca)	19.000	19.600	19.367		-

Cuadro 7. Mercados mayoristas. Precios de venta de huevos y lácteos (conclusión)
2023 (18 a 24 de noviembre)

Productos y mercados	Pesos por kilogramo				Tendencia	Productos y mercados	Pesos por kilogramo				Tendencia
	Mínimo	Máximo	Medio	Precios			Mínimo	Máximo	Medio	Precios	
Queso doble crema (continuación)						Queso doble crema (continuación)					
Cali, Galería Alameda	18.000	19.000	18.500		=	Medellín, Central Mayorista de Antioquia	21.200	21.680	21.470		=
Cali, La Floresta	18.000	19.000	18.333		=	Palmira (Valle del Cauca)	20.000	20.000	20.000		=
Cali, Santa Elena	18.000	19.000	18.375		+	Popayán, Plaza de mercado del barrio Bolívar	17.400	17.600	17.500		-
Cali, Siloé	18.000	18.500	18.333		=	Tuluá (Valle del Cauca)	19.000	20.000	19.667		-
Cúcuta, Cenabastos	20.000	20.000	20.000		=	Villavicencio, CAV	20.400	20.800	20.600		+
Florencia (Caquetá)	16.800	17.200	16.933		+						
Ibagué, Plaza La 21	20.000	20.000	20.000		=						

TENDENCIAS

---	-	+	+++
Variación mayor al -20 %	Variación entre 0 % y -10 %	Variación entre 0 % y 10 %	Variación mayor al 20 %
--	=	++	n. d.
Variación entre -10 % y -20 %	Variación igual a 0 %	Variación entre 10 % y 20 %	No determinado

Cuadro 8. Mercados mayoristas. Precios de venta de carnes 2023 (18 a 24 de noviembre)

Productos y mercados	Pesos por kilogramo				Tendencia	Productos y mercados	Pesos por kilogramo				Tendencia
	Mínimo	Máximo	Medio				Mínimo	Máximo	Medio		
Alas de pollo con costillar						Carne de cerdo, brazo sin hueso (continuación)					
Armenia, Mercar	11.000	11.000	11.000	=		Bogotá, D.C., Frigorífico Guadalupe	17.000	17.000	17.000	+	
Barranquilla, Barranquillita	8.000	8.100	8.033	-		Bogotá, D.C., Paloquemao	17.000	18.500	17.767	-	
Barranquilla, Granabastos	8.200	8.300	8.250	+		Bogotá, D.C., Plaza Las Flores	17.500	18.000	17.700	+	
Bogotá, D.C., Carnes barrio María Paz	7.800	8.000	7.933	+		Buenaventura (Valle del Cauca)	23.000	24.000	23.667	-	
Bogotá, D.C., Frigorífico Ble Ltda.	8.800	9.000	8.933	+		Cali, Santa Elena	20.000	21.000	20.350	+	
Bogotá, D.C., Frigorífico Guadalupe	8.000	9.500	8.700	-		Cartagena, Bazurto	19.000	20.000	19.667	+	
Bogotá, D.C., Plaza Las Flores	7.000	8.000	7.350	+		Ibagué, Plaza La 21	18.200	21.900	19.700	+	
Buenaventura (Valle del Cauca)	9.600	10.000	9.867	+		Malambo (Atlántico), Carnes y carnes	19.700	19.700	19.700	-	
Cali, Galería Alameda	8.600	9.000	8.800	+		Medellín, Central Mayorista de Antioquia	19.000	19.500	19.225	-	
Cali, Santa Elena	8.800	9.000	8.950	+		Montería, Mercado del Sur	20.000	20.000	20.000	-	
Cartagena, Bazurto	7.000	8.000	7.625	-		Palmira (Valle del Cauca)	18.500	19.000	18.875	-	
Florencia (Cauquetá)	13.000	13.000	13.000	=		Pasto, El Potrerillo	20.000	26.000	22.500	-	
Ibagué, Plaza La 21	7.200	7.600	7.400	+		Pereira, La 41	20.000	20.000	20.000	=	
Montería, Mercado del Sur	8.000	8.400	8.200	+		Popayán, Plaza de mercado del barrio Bolívar	20.000	20.000	20.000	=	
Neiva, Surabastos	6.800	7.200	7.000	-		Sincelejo, Nuevo Mercado	18.000	18.000	18.000	=	
Palmira (Valle del Cauca)	9.200	9.400	9.250	+		Tuluá (Valle del Cauca)	22.000	23.000	22.500	+	
Santa Marta (Magdalena)	7.400	8.600	8.050	=		Valledupar, Mercado Nuevo	20.000	21.000	20.333	=	
Sincelejo, Nuevo Mercado	7.200	7.400	7.350	+		Villavicencio, CAV	18.000	18.000	18.000	-	
Tuluá (Valle del Cauca)	11.600	11.600	11.600	+		Yopal (Casanare)	20.000	20.000	20.000	=	
Valledupar, Mercado Nuevo	7.000	7.500	7.250	=							
Villavicencio, CAV	7.600	8.000	7.900	+							
Alas de pollo sin costillar						Carne de cerdo, cabeza de lomo					
Arauca (Arauca)	7.800	7.900	7.833	=		Bogotá, D.C., Carnes barrio María Paz	16.000	18.000	17.250	=	
Bogotá, D.C., Carnes barrio María Paz	10.000	11.000	10.333	-		Bogotá, D.C., Frigorífico Ble Ltda.	18.500	19.000	18.833	+	
Bogotá, D.C., Frigorífico Ble Ltda.	10.000	11.500	10.500	-		Bogotá, D.C., Frigorífico Guadalupe	16.000	18.000	17.000	+	
Bogotá, D.C., Frigorífico Guadalupe	10.000	10.800	10.400	-		Bogotá, D.C., Paloquemao	19.000	20.000	19.250	-	
Bogotá, D.C., Paloquemao	10.000	11.000	10.750	-		Bogotá, D.C., Plaza Las Flores	17.500	19.000	18.167	-	
Bogotá, D.C., Plaza Las Flores	9.400	10.200	9.775	+		Cúcuta, Cenabastos	19.500	20.000	19.750	=	
Bucaramanga, Frigoríficos	12.600	13.700	13.003	=		Cúcuta, La Nueva Sexta	19.000	20.000	19.667	=	
Cúcuta, Cenabastos	10.300	11.000	10.650	=		Ibagué, Plaza La 21	18.800	21.900	20.233	+	
Medellín, Central Mayorista de Antioquia	11.500	12.400	11.975	-		Villavicencio, CAV	18.000	18.000	18.000	-	
Medellín, Plaza Minorista "José María Villa"	8.500	9.000	8.675	=		Yopal (Casanare)	20.000	20.000	20.000	=	
Carne de cerdo, brazo con hueso						Carne de cerdo, costilla					
Barranquilla, Barranquillita	17.000	17.000	17.000	=		Barranquilla, Barranquillita	17.000	17.000	17.000	=	
Bogotá, D.C., Carnes barrio María Paz	16.000	16.000	16.000	=		Bogotá, D.C., Carnes barrio María Paz	17.500	19.000	18.125	-	
Bogotá, D.C., Frigorífico Ble Ltda.	17.000	17.500	17.250	+		Bogotá, D.C., Frigorífico Ble Ltda.	19.000	19.500	19.250	=	
Bogotá, D.C., Frigorífico Guadalupe	16.000	16.500	16.225	+		Bogotá, D.C., Frigorífico Guadalupe	17.000	17.500	17.375	-	
Bogotá, D.C., Paloquemao	16.800	17.000	16.933	-		Bogotá, D.C., Paloquemao	18.000	20.000	19.500	+	
Bogotá, D.C., Plaza Las Flores	16.000	17.000	16.500	+		Bogotá, D.C., Plaza Las Flores	18.500	20.000	19.167	-	
Cúcuta, Cenabastos	18.000	19.000	18.500	+		Buenaventura (Valle del Cauca)	23.000	25.000	24.000	+	
Malambo (Atlántico), Carnes y carnes	18.500	18.500	18.500	+		Cali, Santa Elena	20.000	21.500	20.750	+	
Montería, Mercado del Sur	17.000	17.500	17.375	+		Cartagena, Bazurto	16.000	20.000	17.667	+	
Sincelejo, Nuevo Mercado	15.000	15.000	15.000	=		Cúcuta, Cenabastos	19.500	19.500	19.500	=	
Valledupar, Mercado Nuevo	18.000	19.000	18.333	=		Cúcuta, La Nueva Sexta	19.000	20.000	19.500	-	
Carne de cerdo, brazo sin hueso						Carne de cerdo, costilla					
Barranquilla, Barranquillita	19.000	19.000	19.000	=		Florencia (Cauquetá)	23.000	23.000	23.000	=	
Bogotá, D.C., Carnes barrio María Paz	16.000	18.000	17.000	+		Ibagué, Plaza La 21	19.000	20.900	19.767	+	
Bogotá, D.C., Frigorífico Ble Ltda.	17.500	18.000	17.825	-		Malambo (Atlántico), Carnes y carnes	22.500	22.500	22.500	+	
						Manizales, Centro Galerías	18.000	22.000	20.000	=	
						Medellín, Central Mayorista de Antioquia	21.500	23.500	22.475	-	
						Medellín, Plaza Minorista "José María Villa"	19.600	20.900	20.250	+	

Cuadro 8. Mercados mayoristas. Precios de venta de carnes (continuación)
2023 (18 a 24 de noviembre)

Productos y mercados	Pesos por kilogramo				Tendencia	Productos y mercados	Pesos por kilogramo				Tendencia
	Mínimo	Máximo	Medio				Mínimo	Máximo	Medio		
Carne de cerdo, costilla (continuación)						Carne de cerdo, lomo sin hueso (continuación)					
Montería, Mercado del Sur	18.000	18.000	18.000	=	Buenaventura (Valle del Cauca)	24.500	25.000	24.833	+		
Palmira (Valle del Cauca)	18.500	19.000	18.750	=	Cali, Santa Elena	24.400	25.500	24.875	+		
Pasto, El Potrerillo	18.000	24.000	21.000	-	Cartagena, Bazurto	17.500	19.300	18.267	-		
Pereira, La 41	20.000	20.000	20.000	=	Cúcuta, Cenabastos	21.000	21.000	21.000	=		
Popayán, Plaza de mercado del barrio Bolívar	19.000	19.000	19.000	=	Cúcuta, La Nueva Sexta	21.000	21.500	21.167	+		
Tuluá (Valle del Cauca)	24.000	24.000	24.000	+	Florencia (Caquetá)	23.000	24.000	23.333	=		
Tunja, Complejo de Servicios del Sur	20.000	20.000	20.000	=	Ibagué, Plaza La 21	22.000	23.900	22.967	=		
Valledupar, Mercado Nuevo	20.000	21.000	20.333	=	Malambo (Atlántico), Carnes y carnes	26.300	26.300	26.300	+		
Villavicencio, CAV	18.000	18.000	18.000	-	Manizales, Centro Galerías	22.000	24.000	23.000	=		
Yopal (Casanare)	20.000	20.000	20.000	=	Medellín, Central Mayorista de Antioquia	24.500	25.200	24.825	+		
					Medellín, Plaza Minorista "José María Villa"	22.000	22.900	22.475	-		
					Montería, Mercado del Sur	24.000	25.000	24.750	-		
					Neiva, Surabastos	19.000	20.000	19.333	+		
					Palmira (Valle del Cauca)	23.000	24.000	23.750	+		
					Pasto, El Potrerillo	24.000	26.000	24.500	-		
					Pereira, La 41	23.000	23.000	23.000	=		
					Popayán, Plaza de mercado del barrio Bolívar	23.000	24.000	23.667	-		
					Sincelejo, Nuevo Mercado	19.000	19.000	19.000	=		
					Tuluá (Valle del Cauca)	26.000	26.000	26.000	+		
					Tunja, Complejo de Servicios del Sur	20.000	22.000	20.667	-		
					Valledupar, Mercado Nuevo	24.000	25.000	24.667	=		
Carne de cerdo en canal						Carne de cerdo, espinazo					
Bogotá, D.C., Frigorífico Guadalupe	13.200	13.440	13.280	+	Buenaventura (Valle del Cauca)	15.000	15.000	15.000	+		
Ibagué, Plaza La 21	13.600	13.800	13.667	+	Cali, Santa Elena	10.500	11.500	11.000	=		
Pereira, La 41	12.950	13.000	12.975	+	Cúcuta, Cenabastos	6.000	6.000	6.000	=		
Popayán, Plaza de mercado del barrio Bolívar	15.200	15.300	15.233	-	Manizales, Centro Galerías	11.000	14.000	13.000	=		
					Medellín, Central Mayorista de Antioquia	9.000	9.700	9.425	-		
					Medellín, Plaza Minorista "José María Villa"	9.000	10.000	9.650	=		
					Montería, Mercado del Sur	18.000	18.000	18.000	=		
					Neiva, Surabastos	5.000	6.000	5.333	-		
					Palmira (Valle del Cauca)	11.000	11.000	11.000	-		
					Pasto, El Potrerillo	14.000	20.000	16.000	-		
					Pereira, La 41	12.000	12.000	12.000	=		
					Popayán, Plaza de mercado del barrio Bolívar	12.000	12.600	12.400	+		
					Tuluá (Valle del Cauca)	14.000	14.500	14.250	+		
					Tunja, Complejo de Servicios del Sur	15.000	16.000	15.500	+		
					Carne de cerdo, lomo con hueso						
					Barranquilla, Barranquillita	17.000	17.000	17.000	=		
					Cúcuta, Cenabastos	20.000	20.000	20.000	=		
					Cúcuta, La Nueva Sexta	19.000	20.000	19.667	+		
					Malambo (Atlántico), Carnes y carnes	20.500	20.500	20.500	+		
					Montería, Mercado del Sur	18.000	18.000	18.000	=		
					Sincelejo, Nuevo Mercado	15.000	15.000	15.000	=		
					Valledupar, Mercado Nuevo	18.000	19.000	18.333	=		
					Villavicencio, CAV	17.000	17.000	17.000	-		
					Yopal (Casanare)	20.000	20.000	20.000	=		
					Carne de cerdo, pernil con hueso						
					Barranquilla, Barranquillita	17.000	17.000	17.000	=		
					Bogotá, D.C., Carnes barrio María Paz	17.500	18.000	17.625	+		
					Bogotá, D.C., Frigorífico Ble Ltda.	17.500	17.500	17.500	-		
					Bogotá, D.C., Frigorífico Guadalupe	16.500	17.000	16.875	+		
					Bogotá, D.C., Plaza Las Flores	17.200	17.800	17.500	=		
					Cartagena, Bazurto	17.000	19.000	18.000	+		
					Cúcuta, Cenabastos	19.500	19.500	19.500	+		
					Cúcuta, La Nueva Sexta	19.500	20.000	19.833	=		
					Ibagué, Plaza La 21	19.200	19.600	19.400	+		
					Malambo (Atlántico), Carnes y carnes	21.700	21.700	21.700	-		
					Montería, Mercado del Sur	18.000	18.000	18.000	=		
					Sincelejo, Nuevo Mercado	15.000	15.000	15.000	=		
					Valledupar, Mercado Nuevo	18.000	19.000	18.333	=		
					Villavicencio, CAV	17.000	17.000	17.000	-		
					Yopal (Casanare)	20.000	20.000	20.000	=		
					Carne de cerdo, pernil sin hueso						
					Bogotá, D.C., Carnes barrio María Paz	18.000	19.000	18.425	+		
					Bogotá, D.C., Frigorífico Ble Ltda.	18.500	20.000	19.250	+		
					Bogotá, D.C., Frigorífico Guadalupe	17.500	18.000	17.875	+		
					Bogotá, D.C., Plaza Las Flores	18.200	19.000	18.667	-		
					Buenaventura (Valle del Cauca)	23.000	24.000	23.500	+		
					Cali, Santa Elena	20.500	22.500	21.625	+		
					Cúcuta, Cenabastos	19.500	19.500	19.500	-		
					Cúcuta, La Nueva Sexta	20.000	20.500	20.167	=		
					Ibagué, Plaza La 21	20.000	22.000	21.300	=		
					Malambo (Atlántico), Carnes y carnes	26.600	26.600	26.600	+		

Cuadro 8. Mercados mayoristas. Precios de venta de carnes (continuación)
2023 (18 a 24 de noviembre)

Productos y mercados	Pesos por kilogramo				Tendencia	Productos y mercados	Pesos por kilogramo				Tendencia
	Mínimo	Máximo	Medio				Mínimo	Máximo	Medio		
Carne de res, bota						Carne de res, centro de pierna (continuación)					
Barranquilla, Barranquillita	26.000	27.000	26.333	-		Bogotá, D.C., Carnes barrio María Paz	24.000	26.000	24.833	-	
Barranquilla, Granabastos	26.300	26.400	26.333	+		Bogotá, D.C., Frigorífico Ble Ltda.	24.500	24.500	24.500	-	
Bogotá, D.C., Carnes barrio María Paz	24.000	26.000	24.833	-		Bogotá, D.C., Frigorífico Guadalupe	24.600	25.000	24.850	+	
Bogotá, D.C., Frigorífico Ble Ltda.	24.500	24.500	24.500	-		Bogotá, D.C., Paloquemao	25.000	26.000	25.667	+	
Bogotá, D.C., Frigorífico Guadalupe	24.600	25.000	24.850	+		Bucaramanga, Frigoríficos	37.950	39.600	38.775	=	
Bogotá, D.C., Paloquemao	25.000	26.000	25.667	+		Cartagena, Bazurto	25.000	27.000	26.000	=	
Bucaramanga, Frigoríficos	34.500	34.700	34.600	=		Cúcuta, Cenabastos	26.000	26.000	26.000	=	
Cartagena, Bazurto	25.000	27.000	26.000	=		Cúcuta, La Nueva Sexta	26.000	27.000	26.333	=	
Cúcuta, Cenabastos	26.000	27.000	26.667	=		Ibagué, Plaza La 21	25.000	27.900	26.300	=	
Ibagué, Plaza La 21	24.000	27.900	25.967	=		Malambo (Atlántico), Carnes y carnes	27.900	27.900	27.900	-	
Malambo (Atlántico), Carnes y carnes	28.600	28.600	28.600	=		Manizales, Centro Galerías	24.000	28.000	26.333	=	
Manizales, Centro Galerías	23.000	28.000	24.667	=		Medellín, Central Mayorista de Antioquia	33.000	34.800	33.625	-	
Medellín, Central Mayorista de Antioquia	33.000	35.200	34.150	+		Medellín, Plaza Minorista "José María Villa"	29.300	31.000	29.875	=	
Medellín, Plaza Minorista "José María Villa"	29.300	31.000	29.875	=		Montería, Mercado del Sur	24.000	25.000	24.250	=	
Montería, Mercado del Sur	24.000	25.000	24.250	=		Pereira, La 41	28.000	28.000	28.000	=	
Sincelejo, Nuevo Mercado	24.000	24.000	24.000	=		Sincelejo, Nuevo Mercado	24.000	24.000	24.000	=	
Valledupar, Mercado Nuevo	27.000	28.000	27.333	=		Valledupar, Mercado Nuevo	27.000	28.000	27.333	=	
Villavicencio, CAV	23.500	24.000	23.875	=		Villavicencio, CAV	23.500	24.000	23.875	=	
Yopal (Casanare)	25.000	25.000	25.000	=		Yopal (Casanare)	25.000	25.000	25.000	=	
Carne de res, cadera						Carne de res, chatas					
Barranquilla, Barranquillita	26.000	27.000	26.667	-		Barranquilla, Barranquillita	29.000	30.000	29.333	-	
Barranquilla, Granabastos	27.200	27.300	27.267	+		Barranquilla, Granabastos	27.300	27.400	27.333	+	
Bogotá, D.C., Carnes barrio María Paz	24.000	26.000	24.833	-		Bogotá, D.C., Carnes barrio María Paz	30.000	33.000	31.667	+	
Bogotá, D.C., Frigorífico Ble Ltda.	24.500	24.500	24.500	-		Bogotá, D.C., Frigorífico Ble Ltda.	30.000	31.000	30.333	-	
Bogotá, D.C., Frigorífico Guadalupe	24.600	25.000	24.850	+		Bogotá, D.C., Frigorífico Guadalupe	31.000	32.000	31.500	+	
Bogotá, D.C., Paloquemao	25.000	26.000	25.667	+		Bogotá, D.C., Paloquemao	34.000	37.000	35.000	+	
Bucaramanga, Frigoríficos	40.600	43.700	42.150	=		Bucaramanga, Frigoríficos	55.000	62.500	58.750	=	
Buenaventura (Valle del Cauca)	27.000	28.000	27.500	+		Cali, Santa Elena	40.000	41.500	40.750	=	
Cali, Santa Elena	29.600	31.500	30.525	=		Cartagena, Bazurto	27.000	27.000	27.000	=	
Cartagena, Bazurto	25.000	27.000	26.000	=		Cúcuta, Cenabastos	35.000	36.000	35.333	+	
Cúcuta, Cenabastos	26.000	27.000	26.333	-		Cúcuta, La Nueva Sexta	32.000	35.000	33.333	+	
Ibagué, Plaza La 21	25.000	27.900	26.300	=		Ibagué, Plaza La 21	30.000	33.000	31.667	=	
Malambo (Atlántico), Carnes y carnes	28.600	28.600	28.600	=		Malambo (Atlántico), Carnes y carnes	38.000	38.000	38.000	=	
Manizales, Centro Galerías	23.000	28.000	25.667	=		Medellín, Central Mayorista de Antioquia	53.800	56.800	54.900	+	
Medellín, Central Mayorista de Antioquia	33.000	34.800	33.575	-		Medellín, Plaza Minorista "José María Villa"	42.600	46.500	44.375	+	
Medellín, Plaza Minorista "José María Villa"	29.300	31.000	29.875	=		Montería, Mercado del Sur	30.000	31.000	30.250	=	
Montería, Mercado del Sur	24.000	25.000	24.250	=		Palmira (Valle del Cauca)	34.000	34.000	34.000	+	
Palmira (Valle del Cauca)	28.000	29.000	28.625	+		Pasto, El Potrerillo	24.000	30.000	26.500	-	
Pasto, El Potrerillo	23.000	26.000	24.750	+		Pereira, La 41	34.000	34.000	34.000	=	
Pereira, La 41	27.000	28.000	27.500	=		Popayán, Plaza de mercado del barrio Bolívar	40.000	40.000	40.000	=	
Popayán, Plaza de mercado del barrio Bolívar	29.000	29.000	29.000	=		Sincelejo, Nuevo Mercado	24.000	24.000	24.000	=	
Sincelejo, Nuevo Mercado	24.000	24.000	24.000	=		Tuluá (Valle del Cauca)	38.000	38.500	38.250	+	
Tuluá (Valle del Cauca)	31.500	31.500	31.500	+		Valledupar, Mercado Nuevo	33.000	34.000	33.667	=	
Valledupar, Mercado Nuevo	27.000	28.000	27.333	=		Villavicencio, CAV	26.000	27.000	26.625	-	
Villavicencio, CAV	23.500	24.000	23.875	=		Yopal (Casanare)	27.000	28.000	27.500	=	
Yopal (Casanare)	25.000	25.000	25.000	=		Carne de res, cogote					
Carne de res, centro de pierna						Bogotá, D.C., Carnes barrio María Paz	18.500	19.000	18.833	-	
Barranquilla, Barranquillita	26.000	27.000	26.667	-		Bogotá, D.C., Frigorífico Ble Ltda.	19.000	20.000	19.333	-	
Barranquilla, Granabastos	26.200	26.300	26.267	=							

Cuadro 8. Mercados mayoristas. Precios de venta de carnes (continuación)
2023 (18 a 24 de noviembre)

Productos y mercados	Pesos por kilogramo				Tendencia	Productos y mercados	Pesos por kilogramo				Tendencia
	Mínimo	Máximo	Medio				Mínimo	Máximo	Medio		
Carne de res, cogote (continuación)						Carne de res, falda (continuación)					
Bogotá, D.C., Frigorífico Guadalupe	19.000	19.500	19.125		+	Malambo (Atlántico), Carnes y carnes	26.500	26.500	26.500		+
Bogotá, D.C., Paloquemao	22.000	24.000	23.000		+	Manizales, Centro Galerías	18.000	20.000	19.000		=
Ibagué, Plaza La 21	13.000	14.900	13.967		=	Medellín, Central Mayorista de Antioquia	26.500	28.000	27.450		-
Montería, Mercado del Sur	20.000	21.000	20.500		+	Medellín, Plaza Minorista "José María Villa"	27.500	28.000	27.700		+
Pereira, La 41	22.000	22.000	22.000		=	Montería, Mercado del Sur	23.000	24.000	23.250		=
Carne de res, costilla						Palmira (Valle del Cauca)	19.000	20.000	19.500		+
Barranquilla, Barranquillita	16.000	17.000	16.667		-	Pasto, El Potrerillo	18.000	24.000	21.000		-
Bogotá, D.C., Carnes barrio María Paz	18.500	20.000	19.167		-	Pereira, La 41	22.000	22.000	22.000		=
Bogotá, D.C., Frigorífico Ble Ltda.	18.500	20.000	19.500		=	Popayán, Plaza de mercado del barrio Bolívar	20.000	20.000	20.000		+
Bogotá, D.C., Frigorífico Guadalupe	19.500	20.000	19.825		+	Tuluá (Valle del Cauca)	20.500	20.500	20.500		+
Bogotá, D.C., Paloquemao	22.000	24.000	23.000		+	Carne de res, lomo de brazo					
Bucaramanga, Frigoríficos	45.000	48.000	46.500		=	Bogotá, D.C., Paloquemao	24.000	26.000	25.500		+
Buenaventura (Valle del Cauca)	20.000	21.000	20.333		+	Cúcuta, Cenabastos	24.000	25.000	24.667		=
Cali, Santa Elena	17.500	18.500	17.900		-	Cúcuta, La Nueva Sexta	25.000	26.000	25.667		=
Cartagena, Bazurto	14.000	16.000	14.667		=	Montería, Mercado del Sur	24.000	25.000	24.250		=
Cúcuta, Cenabastos	19.000	19.500	19.167		+	Pasto, El Potrerillo	20.000	26.000	23.500		-
Cúcuta, La Nueva Sexta	20.000	21.000	20.667		+	Pereira, La 41	27.000	28.000	27.500		=
Ibagué, Plaza La 21	16.000	17.000	16.667		=	Popayán, Plaza de mercado del barrio Bolívar	28.000	28.000	28.000		+
Malambo (Atlántico), Carnes y carnes	17.300	17.300	17.300		-	Sincelejo, Nuevo Mercado	20.000	20.000	20.000		=
Manizales, Centro Galerías	16.000	18.000	16.667		=	Valledupar, Mercado Nuevo	27.000	28.000	27.333		=
Medellín, Central Mayorista de Antioquia	18.900	19.200	19.000		-	Carne de res, lomo fino					
Medellín, Plaza Minorista "José María Villa"	17.200	18.000	17.575		+	Barranquilla, Barranquillita	40.000	41.000	40.333		-
Montería, Mercado del Sur	12.000	13.000	12.500		=	Barranquilla, Granabastos	43.000	44.000	43.667		+
Pasto, El Potrerillo	18.000	24.000	21.000		=	Bogotá, D.C., Carnes barrio María Paz	39.500	42.000	40.500		-
Pereira, La 41	12.000	12.000	12.000		=	Bogotá, D.C., Frigorífico Ble Ltda.	42.000	43.000	42.333		+
Popayán, Plaza de mercado del barrio Bolívar	17.000	17.600	17.333		+	Bogotá, D.C., Frigorífico Guadalupe	42.000	44.000	42.500		+
Tuluá (Valle del Cauca)	17.000	17.500	17.250		=	Bogotá, D.C., Paloquemao	41.000	44.000	42.333		+
Valledupar, Mercado Nuevo	17.000	18.000	17.667		=	Bucaramanga, Frigoríficos	76.400	85.400	80.900		=
Villavicencio, CAV	21.000	22.000	21.500		+	Buenaventura (Valle del Cauca)	30.000	32.000	30.667		+
Yopal (Casanare)	18.000	18.000	18.000		=	Cartagena, Bazurto	44.000	45.000	44.667		=
Carne de res en canal						Cúcuta, Cenabastos	32.000	35.000	33.667		=
Arauca (Arauca)	22.000	22.000	22.000		=	Cúcuta, La Nueva Sexta	34.000	35.000	34.667		+
Ibagué, Plaza La 21	16.000	16.000	16.000		=	Ibagué, Plaza La 21	40.000	40.000	40.000		=
Popayán, Plaza de mercado del barrio Bolívar	16.000	16.300	16.200		+	Malambo (Atlántico), Carnes y carnes	52.600	52.600	52.600		-
Carne de res, falda						Manizales, Centro Galerías	29.000	34.000	31.000		=
Barranquilla, Barranquillita	20.000	21.000	20.333		-	Medellín, Central Mayorista de Antioquia	56.800	60.500	58.825		-
Barranquilla, Granabastos	22.200	22.300	22.233		+	Medellín, Plaza Minorista "José María Villa"	41.900	44.500	43.325		+
Bogotá, D.C., Carnes barrio María Paz	21.000	23.000	22.000		=	Montería, Mercado del Sur	40.000	41.000	40.500		+
Bogotá, D.C., Frigorífico Ble Ltda.	21.000	22.000	21.667		-	Palmira (Valle del Cauca)	34.000	35.000	34.500		-
Bogotá, D.C., Frigorífico Guadalupe	20.000	22.000	20.750		-	Pasto, El Potrerillo	24.000	32.000	28.500		+
Bogotá, D.C., Paloquemao	24.000	24.000	24.000		+	Pereira, La 41	34.000	36.000	35.000		-
Buenaventura (Valle del Cauca)	23.600	24.000	23.867		+	Popayán, Plaza de mercado del barrio Bolívar	41.000	42.000	41.667		+
Cali, Santa Elena	18.800	19.800	19.275		-	Sincelejo, Nuevo Mercado	26.000	26.000	26.000		=
Cartagena, Bazurto	22.000	24.000	23.000		=	Valledupar, Mercado Nuevo	36.000	36.000	36.000		=
Cúcuta, Cenabastos	23.000	24.000	23.667		=	Villavicencio, CAV	36.000	37.000	36.500		=
Cúcuta, La Nueva Sexta	24.000	25.000	24.667		=	Yopal (Casanare)	31.000	32.000	31.500		=
Ibagué, Plaza La 21	20.000	22.000	21.300		=						

Cuadro 8. Mercados mayoristas. Precios de venta de carnes (continuación)
2023 (18 a 24 de noviembre)

Productos y mercados	Pesos por kilogramo				Tendencia	Productos y mercados	Pesos por kilogramo				Tendencia
	Mínimo	Máximo	Medio				Mínimo	Máximo	Medio		
Carne de res molida, murillo						Carne de res, muchacho (continuación)					
Bogotá, D.C., Carnes barrio María Paz	17.000	19.000	18.000	-		Pereira, La 41	27.000	28.000	27.500	=	
Bogotá, D.C., Frigorífico Ble Ltda.	19.000	20.000	19.333	-		Popayán, Plaza de mercado del barrio Bolívar	27.000	27.000	27.000	=	
Bogotá, D.C., Frigorífico Guadalupe	19.000	20.000	19.500	-		Sincelejo, Nuevo Mercado	24.000	24.000	24.000	=	
Bogotá, D.C., Paloquemao	20.000	22.000	21.000	+		Tuluá (Valle del Cauca)	31.000	31.000	31.000	=	
Florencia (Caquetá)	20.000	20.000	20.000	=		Valledupar, Mercado Nuevo	27.000	28.000	27.333	=	
Ibagué, Plaza La 21	19.200	20.900	20.033	+		Villavicencio, CAV	23.500	24.000	23.875	=	
						Yopal (Casanare)	25.000	25.000	25.000	=	
Carne de res, morrillo						Carne de res, murillo					
Bogotá, D.C., Carnes barrio María Paz	20.000	22.000	21.000	-		Bogotá, D.C., Carnes barrio María Paz	17.500	19.000	18.167	-	
Bogotá, D.C., Frigorífico Ble Ltda.	22.000	23.000	22.667	+		Bogotá, D.C., Frigorífico Ble Ltda.	19.000	21.000	20.000	+	
Bogotá, D.C., Frigorífico Guadalupe	21.000	21.000	21.000	-		Bogotá, D.C., Frigorífico Guadalupe	17.500	18.500	18.000	+	
Bogotá, D.C., Paloquemao	25.000	27.000	26.000	+		Bogotá, D.C., Paloquemao	21.000	22.000	21.750	+	
Buenaventura (Valle del Cauca)	23.000	24.000	23.667	+		Bucaramanga, Frigoríficos	26.400	29.200	27.800	=	
Cali, Santa Elena	26.800	28.000	27.325	-		Cúcuta, Cenabastos	25.000	25.000	25.000	=	
Cúcuta, Cenabastos	25.000	25.000	25.000	=		Cúcuta, La Nueva Sexta	25.000	25.000	25.000	=	
Cúcuta, La Nueva Sexta	25.000	26.000	25.333	=		Ibagué, Plaza La 21	19.800	20.000	19.900	+	
Florencia (Caquetá)	22.000	23.000	22.333	=		Manizales, Centro Galerías	20.000	22.000	20.667	=	
Ibagué, Plaza La 21	20.000	21.900	20.967	=		Medellín, Central Mayorista de Antioquia	27.500	28.600	28.000	+	
Malambo (Atlántico), Carnes y carnes	23.600	23.600	23.600	-		Montería, Mercado del Sur	19.000	20.000	19.500	=	
Medellín, Central Mayorista de Antioquia	27.000	28.600	27.950	+		Neiva, Surabastos	18.000	19.000	18.333	-	
Medellín, Plaza Minorista "José María Villa"	25.000	27.000	25.750	+		Villavicencio, CAV	21.000	22.000	21.750	+	
Montería, Mercado del Sur	20.000	21.000	20.500	+		Yopal (Casanare)	20.000	20.000	20.000	=	
Palmira (Valle del Cauca)	25.000	27.000	26.000	-							
Pasto, El Potrerillo	20.000	24.000	22.000	-		Carne de res, paletero					
Pereira, La 41	25.000	25.000	25.000	=		Bogotá, D.C., Paloquemao	24.000	24.000	24.000	+	
Popayán, Plaza de mercado del barrio Bolívar	25.000	25.000	25.000	=		Cúcuta, Cenabastos	24.000	25.000	24.667	=	
Tuluá (Valle del Cauca)	23.000	23.500	23.250	-		Cúcuta, La Nueva Sexta	24.000	25.000	24.667	=	
Villavicencio, CAV	20.000	21.000	20.750	-		Ibagué, Plaza La 21	15.000	17.000	16.300	=	
Yopal (Casanare)	20.000	20.000	20.000	=		Malambo (Atlántico), Carnes y carnes	22.700	22.700	22.700	-	
						Manizales, Centro Galerías	22.000	26.000	23.667	=	
Carne de res, muchacho						Medellín, Central Mayorista de Antioquia	27.000	28.500	27.800	-	
Barranquilla, Barranquillita	26.000	27.000	26.667	-		Medellín, Plaza Minorista "José María Villa"	27.000	28.000	27.575	+	
Barranquilla, Granabastos	26.200	26.300	26.267	+		Montería, Mercado del Sur	24.000	25.000	24.250	=	
Bogotá, D.C., Carnes barrio María Paz	28.000	30.000	28.667	-		Pereira, La 41	27.000	28.000	27.500	=	
Bogotá, D.C., Frigorífico Ble Ltda.	27.000	28.000	27.667	+		Sincelejo, Nuevo Mercado	22.000	22.000	22.000	=	
Bogotá, D.C., Frigorífico Guadalupe	25.000	30.000	28.000	-		Valledupar, Mercado Nuevo	26.000	27.000	26.333	=	
Bogotá, D.C., Paloquemao	28.000	30.000	29.333	+							
Bucaramanga, Frigoríficos	39.900	40.200	40.050	=		Carne de res, pecho					
Buenaventura (Valle del Cauca)	27.000	28.000	27.533	-		Bogotá, D.C., Carnes barrio María Paz	21.000	23.000	21.833	-	
Cali, Santa Elena	28.500	29.500	29.100	-		Bogotá, D.C., Frigorífico Ble Ltda.	23.000	23.000	23.000	=	
Cartagena, Bazurto	22.000	26.000	23.667	=		Bogotá, D.C., Frigorífico Guadalupe	22.000	22.000	22.000	-	
Cúcuta, Cenabastos	25.000	26.000	25.667	=		Bogotá, D.C., Paloquemao	23.000	24.000	23.667	+	
Cúcuta, La Nueva Sexta	26.000	26.000	26.000	=		Bucaramanga, Frigoríficos	29.600	32.700	31.150	=	
Ibagué, Plaza La 21	25.000	25.900	25.300	=		Buenaventura (Valle del Cauca)	23.000	24.000	23.333	-	
Malambo (Atlántico), Carnes y carnes	28.600	28.600	28.600	=		Cali, Santa Elena	27.600	28.500	28.025	+	
Manizales, Centro Galerías	25.000	28.000	26.333	=		Cúcuta, Cenabastos	25.000	25.000	25.000	=	
Medellín, Central Mayorista de Antioquia	30.500	33.000	31.675	+		Cúcuta, La Nueva Sexta	25.000	25.000	25.000	=	
Medellín, Plaza Minorista "José María Villa"	29.000	31.000	29.725	-		Ibagué, Plaza La 21	23.000	24.000	23.633	+	
Montería, Mercado del Sur	24.000	25.000	24.250	=		Manizales, Centro Galerías	20.000	23.000	21.333	=	
Palmira (Valle del Cauca)	27.000	28.000	27.500	+		Medellín, Central Mayorista de Antioquia	23.800	24.500	24.025	-	
Pasto, El Potrerillo	22.000	26.000	24.500	=							

Cuadro 8. Mercados mayoristas. Precios de venta de carnes (continuación)
2023 (18 a 24 de noviembre)

Productos y mercados	Pesos por kilogramo				Tendencia	Productos y mercados	Pesos por kilogramo				Tendencia
	Mínimo	Máximo	Medio				Mínimo	Máximo	Medio		
Carne de res, pecho (continuación)						Carne de res, sobrebarriga (continuación)					
Medellín, Plaza Minorista "José María Villa"	24.500	25.500	25.000	-		Florencia (Caquetá)	22.000	22.000	22.000	=	
Montería, Mercado del Sur	22.000	23.000	22.250	=		Ibagué, Plaza La 21	20.000	22.000	21.333	=	
Palmira (Valle del Cauca)	25.000	26.000	25.750	+		Malambo (Atlántico), Carnes y carnes	26.000	26.000	26.000	-	
Pasto, El Potrerillo	18.000	24.000	21.500	-		Manizales, Centro Galerías	22.000	24.000	23.000	=	
Pereira, La 41	24.000	24.000	24.000	=		Medellín, Central Mayorista de Antioquia	27.400	28.400	27.875	-	
Popayán, Plaza de mercado del barrio Bolívar	25.000	25.000	25.000	=		Medellín, Plaza Minorista "José María Villa"	25.000	26.000	25.500	+	
Tuluá (Valle del Cauca)	26.900	26.900	26.900	+		Montería, Mercado del Sur	20.000	21.000	20.500	+	
Valledupar, Mercado Nuevo	25.000	26.000	25.667	=		Neiva, Surabastos	19.000	20.000	19.667	+	
Carne de res, punta de anca						Palmira (Valle del Cauca)	26.000	27.000	26.500	+	
Barranquilla, Barranquillita	26.000	27.000	26.667	-		Pasto, El Potrerillo	18.000	24.000	21.500	=	
Barranquilla, Granabastos	27.200	27.300	27.267	=		Pereira, La 41	25.000	25.000	25.000	=	
Bogotá, D.C., Carnes barrio María Paz	31.000	34.000	32.333	+		Popayán, Plaza de mercado del barrio Bolívar	27.000	27.000	27.000	=	
Bogotá, D.C., Frigorífico Ble Ltda.	30.000	32.000	30.667	+		Sincelejo, Nuevo Mercado	20.000	20.000	20.000	=	
Bogotá, D.C., Frigorífico Guadalupe	29.000	30.000	29.750	-		Tuluá (Valle del Cauca)	28.000	28.500	28.250	+	
Bogotá, D.C., Paloquemao	30.000	32.000	31.000	+		Valledupar, Mercado Nuevo	25.000	26.000	25.333	=	
Bucaramanga, Frigoríficos	57.500	65.400	61.450	=		Villavicencio, CAV	22.000	22.000	22.000	=	
Buenaventura (Valle del Cauca)	30.000	30.000	30.000	+		Yopal (Casanare)	22.000	22.000	22.000	=	
Cali, Santa Elena	41.000	42.500	41.875	+		Menudencias de pollo					
Cartagena, Bazurto	26.000	30.000	27.667	=		Armenia, Mercar	8.000	8.200	8.133	=	
Cúcuta, Cenabastos	30.000	34.000	32.000	-		Florencia (Caquetá)	6.000	7.000	6.333	=	
Cúcuta, La Nueva Sexta	33.000	35.000	34.333	=		Ibagué, Plaza La 21	2.500	2.500	2.500	+	
Ibagué, Plaza La 21	30.000	32.000	31.000	+		Montería, Mercado del Sur	3.800	4.200	4.000	+	
Malambo (Atlántico), Carnes y carnes	43.000	43.000	43.000	+		Neiva, Surabastos	4.000	4.000	4.000	+	
Manizales, Centro Galerías	29.000	34.000	31.000	=		Pasto, El Potrerillo	2.600	2.800	2.650	=	
Medellín, Central Mayorista de Antioquia	47.900	49.500	48.750	=		Popayán, Plaza de mercado del barrio Bolívar	4.000	4.200	4.133	-	
Medellín, Plaza Minorista "José María Villa"	45.500	48.700	47.050	+		Villavicencio, CAV	2.500	3.000	2.725	-	
Montería, Mercado del Sur	30.000	31.000	30.500	=		Muslos de pollo con rabadilla					
Palmira (Valle del Cauca)	34.000	35.000	34.500	+		Medellín, Plaza Minorista "José María Villa"	7.600	8.000	7.800	+	
Pasto, El Potrerillo	22.000	26.000	24.500	=		Muslos de pollo sin rabadilla					
Pereira, La 41	34.000	34.000	34.000	=		Arauca (Arauca)	8.000	8.000	8.000	=	
Popayán, Plaza de mercado del barrio Bolívar	39.000	39.000	39.000	+		Bogotá, D.C., Carnes barrio María Paz	10.500	11.000	10.833	+	
Sincelejo, Nuevo Mercado	24.000	24.000	24.000	=		Bogotá, D.C., Frigorífico Ble Ltda.	14.000	15.200	14.300	=	
Tuluá (Valle del Cauca)	40.000	42.000	41.000	+		Bogotá, D.C., Frigorífico Guadalupe	10.800	11.400	11.050	-	
Valledupar, Mercado Nuevo	33.000	34.000	33.667	=		Bogotá, D.C., Paloquemao	11.000	12.600	11.867	-	
Villavicencio, CAV	26.000	26.000	26.000	+		Bogotá, D.C., Plaza Las Flores	9.000	10.000	9.550	+	
Yopal (Casanare)	27.000	28.000	27.500	=		Bucaramanga, Frigoríficos	11.400	14.300	13.133	=	
Carne de res, sobrebarriga						Medellín, Central Mayorista de Antioquia	9.800	10.500	10.075	+	
Barranquilla, Barranquillita	22.000	23.000	22.667	-		Villavicencio, CAV	11.500	12.000	11.775	+	
Barranquilla, Granabastos	22.200	22.300	22.267	+		Pechuga de pollo					
Bogotá, D.C., Carnes barrio María Paz	21.000	23.000	21.667	-		Arauca (Arauca)	10.700	10.700	10.700	=	
Bogotá, D.C., Frigorífico Ble Ltda.	22.000	24.000	23.000	=		Armenia, Mercar	15.600	16.000	15.733	+	
Bogotá, D.C., Frigorífico Guadalupe	22.000	23.000	22.500	-		Barranquilla, Barranquillita	11.400	11.500	11.433	-	
Bogotá, D.C., Paloquemao	22.000	24.000	23.000	+		Barranquilla, Granabastos	11.400	11.500	11.450	+	
Bucaramanga, Frigoríficos	32.700	35.200	33.950	=		Bogotá, D.C., Carnes barrio María Paz	13.000	14.800	13.933	-	
Buenaventura (Valle del Cauca)	23.000	24.000	23.667	+		Bogotá, D.C., Frigorífico Ble Ltda.	15.200	16.000	15.800	+	
Cali, Santa Elena	28.000	29.000	28.550	-		Bogotá, D.C., Frigorífico Guadalupe	14.500	15.500	15.000	-	
Cartagena, Bazurto	22.000	25.000	23.000	=							
Cúcuta, Cenabastos	24.000	25.000	24.667	=							
Cúcuta, La Nueva Sexta	25.000	26.000	25.333	=							

Cuadro 8. Mercados mayoristas. Precios de venta de carnes (continuación)
2023 (18 a 24 de noviembre)

Productos y mercados	Pesos por kilogramo				Tendencia	Productos y mercados	Pesos por kilogramo				Tendencia
	Mínimo	Máximo	Medio				Mínimo	Máximo	Medio		
Pechuga de pollo (continuación)						Pierna pernil sin rabadilla					
Bogotá, D.C., Paloquemao	15.000	16.000	15.667		+	Bogotá, D.C., Carnes barrio María Paz	10.000	12.000	10.875		-
Bogotá, D.C., Plaza Las Flores	13.000	14.600	13.775		+	Bogotá, D.C., Frigorífico Ble Ltda.	14.000	14.300	14.075		-
Bucaramanga, Frigoríficos	15.300	18.100	16.833		=	Bogotá, D.C., Frigorífico Guadalupe	11.000	11.800	11.300		-
Buenaventura (Valle del Cauca)	14.500	15.000	14.833		+	Bogotá, D.C., Paloquemao	11.000	12.200	11.600		-
Cali, Galería Alameda	12.800	13.200	13.000		=	Bogotá, D.C., Plaza Las Flores	9.500	10.400	9.875		-
Cali, Santa Elena	13.000	13.600	13.400		+	Bucaramanga, Frigoríficos	10.900	12.700	11.633		=
Cartagena, Bazurto	12.000	12.800	12.250		-	Piernas de pollo					
Cúcuta, Cenabastos	12.500	12.500	12.500		=	Armenia, Mercar	12.400	13.000	12.800		+
Florencia (Caquetá)	15.000	16.000	15.667		=	Bogotá, D.C., Carnes barrio María Paz	12.000	12.000	12.000		+
Ibagué, Plaza La 21	12.000	12.400	12.267		=	Bogotá, D.C., Frigorífico Ble Ltda.	15.200	16.000	15.800		+
Manizales, Centro Galerías	13.800	14.500	14.233		=	Bogotá, D.C., Frigorífico Guadalupe	11.400	13.000	12.100		+
Medellín, Central Mayorista de Antioquia	14.500	15.000	14.775		-	Bogotá, D.C., Paloquemao	11.800	12.800	12.200		-
Medellín, Plaza Minorista "José María Villa"	11.000	11.500	11.175		+	Bogotá, D.C., Plaza Las Flores	9.500	10.400	9.975		-
Montería, Mercado del Sur	11.500	12.500	11.875		-	Bucaramanga, Frigoríficos	12.100	14.400	13.050		=
Neiva, Surabastos	12.400	13.000	12.667		=	Cali, Santa Elena	8.600	9.000	8.800		-
Palmira (Valle del Cauca)	14.400	14.600	14.500		+	Cúcuta, Cenabastos	9.300	9.500	9.400		=
Pasto, El Potrerillo	20.000	20.000	20.000		=	Manizales, Centro Galerías	9.000	9.900	9.400		=
Popayán, Plaza de mercado del barrio Bolívar	13.200	13.400	13.333		-	Medellín, Central Mayorista de Antioquia	11.200	11.500	11.350		-
Santa Marta (Magdalena)	12.000	14.200	13.200		+	Medellín, Plaza Minorista "José María Villa"	7.800	8.000	7.925		-
Sincelejo, Nuevo Mercado	13.400	14.000	13.750		+	Palmira (Valle del Cauca)	10.400	10.600	10.550		=
Tuluá (Valle del Cauca)	17.000	17.000	17.000		=	Popayán, Plaza de mercado del barrio Bolívar	10.400	10.800	10.600		-
Valledupar, Mercado Nuevo	11.500	12.500	12.000		+	Tuluá (Valle del Cauca)	13.000	13.200	13.100		+
Villavicencio, CAV	12.500	13.000	12.725		-	Villavicencio, CAV	11.500	12.000	11.650		-
Pierna pernil con rabadilla						Pollo entero congelado sin vísceras					
Arauca (Arauca)	5.800	5.800	5.800		=	Barranquilla, Barranquillita	8.500	8.600	8.533		-
Armenia, Mercar	12.000	12.400	12.133		=	Barranquilla, Granabastos	8.600	8.700	8.650		+
Barranquilla, Barranquillita	6.600	6.700	6.667		-	Cali, Galería Alameda	10.000	11.000	10.533		-
Barranquilla, Granabastos	6.600	6.700	6.650		+	Cali, Santa Elena	10.600	11.000	10.800		=
Bogotá, D.C., Frigorífico Guadalupe	10.000	11.000	10.333		+	Cartagena, Bazurto	8.500	9.100	8.875		+
Bogotá, D.C., Paloquemao	10.000	10.800	10.400		+	Medellín, Central Mayorista de Antioquia	13.200	14.200	13.600		-
Bogotá, D.C., Plaza Las Flores	8.500	9.400	9.075		+	Medellín, Plaza Minorista "José María Villa"	10.200	10.300	10.250		=
Bucaramanga, Frigoríficos	8.600	9.800	9.367		=	Montería, Mercado del Sur	8.800	9.200	8.900		-
Buenaventura (Valle del Cauca)	9.000	9.200	9.133		+	Popayán, Plaza de mercado del barrio Bolívar	10.400	10.800	10.600		-
Cali, Galería Alameda	8.000	8.400	8.133		=	Santa Marta (Magdalena)	8.600	10.300	9.300		-
Cali, Santa Elena	8.600	8.800	8.700		+	Valledupar, Mercado Nuevo	8.000	8.700	8.350		-
Cartagena, Bazurto	6.500	7.000	6.775		-	Pollo entero fresco sin vísceras					
Cúcuta, Cenabastos	8.100	8.500	8.300		-	Armenia, Mercar	14.000	14.400	14.133		+
Florencia (Caquetá)	13.000	13.000	13.000		=	Bogotá, D.C., Carnes barrio María Paz	10.000	11.000	10.500		=
Ibagué, Plaza La 21	8.400	8.600	8.467		+	Bogotá, D.C., Frigorífico Ble Ltda.	11.000	13.500	12.125		=
Medellín, Central Mayorista de Antioquia	8.700	9.200	8.975		+	Bogotá, D.C., Frigorífico Guadalupe	9.800	11.500	10.775		+
Medellín, Plaza Minorista "José María Villa"	7.100	7.200	7.150		+	Bogotá, D.C., Paloquemao	12.000	12.500	12.167		-
Montería, Mercado del Sur	7.000	7.000	7.000		=	Bogotá, D.C., Plaza Las Flores	10.000	10.800	10.200		-
Neiva, Surabastos	8.000	8.600	8.333		-	Cúcuta, Cenabastos	11.000	11.500	11.250		=
Palmira (Valle del Cauca)	9.000	9.200	9.150		-	Ibagué, Plaza La 21	9.200	10.000	9.600		+
Pasto, El Potrerillo	10.000	10.000	10.000		-	Palmira (Valle del Cauca)	10.800	11.000	10.850		+
Santa Marta (Magdalena)	6.600	7.500	7.075		-	Pasto, El Potrerillo	10.000	11.500	10.875		+
Sincelejo, Nuevo Mercado	7.200	7.400	7.350		+	Sincelejo, Nuevo Mercado	9.800	10.600	10.200		+
Tuluá (Valle del Cauca)	13.600	13.600	13.600		+						
Valledupar, Mercado Nuevo	6.300	6.500	6.400		+						
Villavicencio, CAV	8.800	9.400	9.050		-						

PRECIOS MAYORISTAS

Cuadro 8. Mercados mayoristas. Precios de venta de carnes (conclusión)
2023 (18 a 24 de noviembre)

Productos y mercados	Pesos por kilogramo			
	Precios			Tenden- cia
	Mínimo	Máximo	Medio	
Pollo entero fresco sin vísceras (continuación)				
Tuluá (Valle del Cauca)	15.000	15.200	15.100	+
Villavicencio, CAV	9.400	10.000	9.650	-
TENDENCIAS				
---	-			
Variación mayor al -20 %	Variación entre 0 % y -10 %			
--	=			
Variación entre -10 % y -20 %	Variación igual a 0 %			
Rabadillas de pollo				
Manizales, Centro Galerías	4.500	5.000	4.750	=
	+			
Variación entre 0 % y 10 %	+++			
	++			
Variación entre 10 % y 20 %	n. d.			
	No determinado			

Cuadro 9. Mercados mayoristas. Precios de venta de pescados 2023 (18 a 24 de noviembre)

Productos y mercados	Pesos por kilogramo			
	Precios			Tenden-
	Mínimo	Máximo	Medio	cia
Almejas con concha				
Bogotá, D.C., Corabastos	6.000	6.000	6.000	+
Bogotá, D.C., Paloquemao	5.000	6.000	5.500	=
Bogotá, D.C., Plaza Las Flores	10.000	12.000	11.000	-
Cali, Galería Alameda	7.000	8.000	7.667	-
Cali, Santa Elena	7.000	7.500	7.333	+
Medellín, Central Mayorista de Antioquia	7.400	7.500	7.450	=
Almejas sin concha				
Bogotá, D.C., Corabastos	15.000	16.000	15.667	+
Bogotá, D.C., Paloquemao	14.000	16.000	15.000	-
Cali, Galería Alameda	19.000	22.000	20.333	+
Medellín, Central Mayorista de Antioquia	24.500	25.500	25.167	=
Palmira (Valle del Cauca)	15.500	16.000	15.875	+
Bagre rayado en postas congelado				
Armenia, Mercar	34.000	35.000	34.500	+
Bogotá, D.C., Corabastos	30.000	34.000	32.250	-
Bogotá, D.C., Paloquemao	30.000	32.000	30.667	+
Medellín, Central Mayorista de Antioquia	36.000	36.500	36.125	=
Tunja, Complejo de Servicios del Sur	30.000	30.000	30.000	-
Villavicencio, CAV	30.000	32.000	31.000	-
Bagre rayado entero congelado				
Bogotá, D.C., Corabastos	28.000	30.000	28.750	-
Bogotá, D.C., Paloquemao	27.000	30.000	29.000	+
Bogotá, D.C., Plaza Las Flores	17.600	18.400	17.867	-
Cali, Santa Elena	28.000	29.500	28.833	-
Medellín, Central Mayorista de Antioquia	32.400	33.200	32.925	=
Palmira (Valle del Cauca)	24.000	25.000	24.750	+
Pereira, Mercasa	31.500	32.000	31.750	=
Popayán, Plaza de mercado del barrio Bolívar	27.000	27.000	27.000	-
Bagre rayado entero fresco				
Bogotá, D.C., Paloquemao	28.000	29.000	28.333	-
Bogotá, D.C., Plaza Las Flores	18.400	19.200	18.933	+
Bucaramanga, Centroabastos	19.600	20.000	19.825	-
Cúcuta, La Nueva Sexta	17.000	19.000	18.000	+
Florencia (Caquetá)	32.000	32.000	32.000	+
Ibagué, Plaza La 21	21.600	21.600	21.600	=
Montería, Mercado del Sur	13.000	14.000	13.500	-
Neiva, Surabastos	20.000	26.000	23.000	-
Basa, entero congelado importado				
Barranquilla, Barranquillita	10.900	11.000	10.967	+
Bogotá, D.C., Corabastos	14.000	16.000	15.000	+
Bogotá, D.C., Paloquemao	13.000	13.500	13.167	-
Bogotá, D.C., Plaza Las Flores	8.500	9.500	8.867	-
Bucaramanga, Centroabastos	9.000	9.000	9.000	=
Cali, Galería Alameda	12.600	14.000	13.200	=
Cali, Santa Elena	12.000	13.000	12.333	+

Productos y mercados	Pesos por kilogramo			
	Precios			Tenden-
	Mínimo	Máximo	Medio	cia
Basa, entero congelado importado (continuación)				
Cartagena, Bazurto	9.300	10.000	9.575	+
Cúcuta, La Nueva Sexta	10.000	10.000	10.000	=
Medellín, Central Mayorista de Antioquia	10.500	11.700	11.175	=
Palmira (Valle del Cauca)	10.500	11.000	10.750	+
Popayán, Plaza de mercado del barrio Bolívar	12.800	13.000	12.867	-
Villavicencio, CAV	9.800	11.000	10.325	-
Basa, filete congelado importado				
Bogotá, D.C., Corabastos	11.000	13.000	12.000	+
Bogotá, D.C., Paloquemao	13.000	14.500	14.000	-
Bogotá, D.C., Plaza Las Flores	9.000	9.000	9.000	+
Cali, Galería Alameda	14.500	16.000	15.167	+
Cali, Santa Elena	14.000	15.000	14.333	+
Medellín, Central Mayorista de Antioquia	15.500	16.000	15.850	=
Palmira (Valle del Cauca)	13.000	13.500	13.125	+
Tunja, Complejo de Servicios del Sur	16.000	18.000	16.667	=
Blanquillo entero fresco				
Montería, Mercado del Sur	13.000	14.000	13.250	-
Bocachico criollo fresco				
Arauca (Arauca)	14.000	15.000	14.500	n.d.
Bogotá, D.C., Plaza Las Flores	20.800	21.600	21.067	n.d.
Cúcuta, La Nueva Sexta	13.000	14.000	13.500	+
Montería, Mercado del Sur	19.000	20.000	19.250	-
Neiva, Surabastos	24.000	28.000	26.000	-
Bocachico importado congelado				
Armenia, Mercar	14.000	14.600	14.300	++
Barranquilla, Barranquillita	10.800	11.000	10.867	+
Cali, Galería Alameda	12.000	15.000	13.333	-
Cali, Santa Elena	12.000	13.500	12.667	-
Cartagena, Bazurto	10.000	10.500	10.250	+
Manizales, Centro Galerías	13.000	13.000	13.000	=
Medellín, Central Mayorista de Antioquia	12.200	12.500	12.350	=
Montería, Mercado del Sur	11.000	12.000	11.625	-
Palmira (Valle del Cauca)	12.500	12.500	12.500	+
Pereira, Mercasa	12.000	12.500	12.250	=
Popayán, Plaza de mercado del barrio Bolívar	13.200	13.300	13.233	-
Sincelejo, Nuevo Mercado	12.000	12.000	12.000	+
Tuluá (Valle del Cauca)	14.900	15.000	14.950	=
Valledupar, Mercado Nuevo	12.000	12.500	12.250	=
Cachama de cultivo fresca				
Arauca (Arauca)	14.000	14.000	14.000	=
Bogotá, D.C., Paloquemao	13.000	14.000	13.250	+
Bogotá, D.C., Plaza Las Flores	9.600	10.000	9.733	-
Bucaramanga, Centroabastos	10.400	10.800	10.490	+
Cúcuta, La Nueva Sexta	9.000	10.000	9.333	-

Cuadro 9. Mercados mayoristas. Precios de venta de pescados (continuación)
2023 (18 a 24 de noviembre)

Productos y mercados	Pesos por kilogramo				Tendencia	Productos y mercados	Pesos por kilogramo				Tendencia
	Mínimo	Máximo	Medio				Mínimo	Máximo	Medio		
Cachama de cultivo fresca (continuación)						Langostino U12					
Ibagué, Plaza La 21	9.600	9.600	9.600	=		Cali, Galería Alameda	75.000	80.000	77.000	-	
Medellín, Central Mayorista de Antioquia	13.000	13.800	13.450	=		Medellín, Central Mayorista de Antioquia	105.000	110.000	108.000	=	
Montería, Mercado del Sur	9.500	10.000	9.875	=		Langostino 16-20					
Neiva, Surabastos	9.600	10.000	9.800	-		Buenaventura (Valle del Cauca)	50.000	52.000	50.667	+	
Villavicencio, CAV	10.000	11.000	10.750	+		Cali, Santa Elena	63.000	65.000	64.333	=	
Yopal (Casanare)	10.000	11.000	10.500	+		Medellín, Central Mayorista de Antioquia	67.000	68.000	67.500	=	
Calamar anillos						Merluza, filete importado					
Bogotá, D.C., Corabastos	34.000	36.000	34.750	+		Armenia, Mercar	20.000	22.000	21.000	=	
Bogotá, D.C., Paloquemao	36.000	40.000	38.000	+		Medellín, Central Mayorista de Antioquia	21.000	22.000	21.450	=	
Bogotá, D.C., Plaza Las Flores	30.000	34.000	32.000	-		Merluza, filete nacional					
Cali, Galería Alameda	30.000	32.000	30.667	+		Bogotá, D.C., Corabastos	50.000	55.000	53.000	+	
Cali, Santa Elena	30.000	31.000	30.333	-		Bogotá, D.C., Paloquemao	54.000	58.000	56.000	+	
Medellín, Central Mayorista de Antioquia	41.900	43.000	42.225	=		Cali, Galería Alameda	50.000	53.000	52.000	+	
Tuluá (Valle del Cauca)	20.400	20.600	20.500	=		Mojarra lora entera congelada					
Calamar blanco entero						Armenia, Mercar	15.000	16.000	15.500	++	
Bogotá, D.C., Corabastos	14.000	14.000	14.000	-		Barranquilla, Barranquillita	17.000	17.000	17.000	+	
Bogotá, D.C., Paloquemao	16.000	18.000	17.000	+		Santa Marta (Magdalena)	13.000	14.000	13.500	+	
Bogotá, D.C., Plaza Las Flores	13.500	15.000	14.167	+		Mojarra lora entera fresca					
Cali, Galería Alameda	15.000	16.000	15.500	+		Barranquilla, Barranquillita	13.000	14.000	13.333	+	
Cali, Santa Elena	15.000	17.000	15.667	+		Cartagena, Bazurto	10.000	11.000	10.500	=	
Palmira (Valle del Cauca)	14.000	14.500	14.125	+		Montería, Mercado del Sur	10.500	11.000	10.875	=	
Tuluá (Valle del Cauca)	17.800	18.000	17.900	=		Sincelejo, Nuevo Mercado	11.000	11.000	11.000	+	
Camarón tigre precocido seco						Valledupar, Mercado Nuevo	11.000	13.000	12.000	=	
Bogotá, D.C., Corabastos	34.000	36.000	35.250	+		Nicuro fresco					
Bogotá, D.C., Paloquemao	36.000	40.000	37.500	+		Bogotá, D.C., Plaza Las Flores	11.200	12.000	11.733	++	
Cali, Galería Alameda	30.000	33.000	31.667	+		Tunja, Complejo de Servicios del Sur	15.000	16.000	15.500	+	
Cali, Santa Elena	29.000	33.500	30.833	-		Palmitos de mar					
Medellín, Central Mayorista de Antioquia	41.500	42.000	41.750	=		Bogotá, D.C., Corabastos	14.317	15.419	14.758	+	
Popayán, Plaza de mercado del barrio Bolívar	34.000	35.000	34.333	=		Bogotá, D.C., Paloquemao	15.419	16.520	16.153	+	
Tuluá (Valle del Cauca)	30.000	31.000	30.500	=		Bogotá, D.C., Plaza Las Flores	13.216	15.419	14.317	+	
Camarón tití precocido seco						Medellín, Central Mayorista de Antioquia	14.400	14.900	14.650	+	
Armenia, Mercar	35.000	36.000	35.500	-		Pargo rojo entero congelado					
Bogotá, D.C., Corabastos	35.000	37.000	36.000	-		Armenia, Mercar	44.000	46.000	45.000	++	
Bogotá, D.C., Paloquemao	30.000	30.000	30.000	=		Bogotá, D.C., Corabastos	44.000	46.000	44.750	-	
Bogotá, D.C., Plaza Las Flores	18.000	20.000	19.333	-		Cali, Galería Alameda	30.000	32.000	31.000	-	
Pereira, Mercasa	27.000	30.000	28.500	=		Cali, Santa Elena	28.000	30.000	29.000	-	
Popayán, Plaza de mercado del barrio Bolívar	27.000	28.000	27.333	+		Medellín, Central Mayorista de Antioquia	48.000	49.000	48.500	=	
Santa Marta (Magdalena)	42.000	48.000	46.000	+		Palmira (Valle del Cauca)	27.000	28.000	27.750	-	
Cazuela de mariscos (paquete)						Pereira, Mercasa	45.000	48.000	46.500	=	
Bogotá, D.C., Corabastos	14.000	16.000	15.250	-		Tuluá (Valle del Cauca)	34.500	35.000	34.750	=	
Bogotá, D.C., Paloquemao	14.500	16.500	15.500	+		Pargo rojo platero					
Medellín, Central Mayorista de Antioquia	17.400	17.600	17.450	-		Buenaventura (Valle del Cauca)	34.000	36.000	35.000	+	
Corvina, filete congelado nacional											
Buenaventura (Valle del Cauca)	55.000	56.000	55.333	-							

Cuadro 9. Mercados mayoristas. Precios de venta de pescados (continuación)
2023 (18 a 24 de noviembre)

Productos y mercados	Pesos por kilogramo				Tendencia	Productos y mercados	Pesos por kilogramo				Tendencia
	Mínimo	Máximo	Medio				Mínimo	Máximo	Medio		
Pargo rojo platero (continuación)						Tilapia, filete congelado (continuación)					
Popayán, Plaza de mercado del barrio Bolívar	27.000	28.000	27.667		+	Palmira (Valle del Cauca)	18.000	19.000	18.500		-
Santa Marta (Magdalena)	35.000	42.000	38.333		-	Popayán, Plaza de mercado del barrio Bolívar	18.000	18.600	18.333		=
Pescado cabezas						Tuluá (Valle del Cauca)	20.000	25.000	22.000		=
Armenia, Mercar	8.000	8.000	8.000		=	Tilapia, lomititos					
Bogotá, D.C., Paloquemao	10.000	11.400	10.600		-	Medellín, Central Mayorista de Antioquia	17.200	17.500	17.350		+
Cali, Galería Alameda	6.000	7.000	6.667		+	Tilapia roja entera congelada					
Cali, Santa Elena	6.500	7.000	6.833		=	Barranquilla, Barranquillita	18.000	19.000	18.333		=
Palmira (Valle del Cauca)	10.500	11.000	10.750		+	Bogotá, D.C., Corabastos	13.500	15.000	14.125		=
Pereira, Mercasa	3.500	3.600	3.550		=	Cali, Galería Alameda	16.000	17.000	16.333		-
Popayán, Plaza de mercado del barrio Bolívar	7.000	7.000	7.000		-	Cali, Santa Elena	15.000	16.000	15.500		=
Róbalo, filete congelado						Medellín, Central Mayorista de Antioquia	15.800	16.000	15.950		+
Bogotá, D.C., Corabastos	52.000	54.000	53.250		-	Palmira (Valle del Cauca)	14.000	14.500	14.125		=
Medellín, Central Mayorista de Antioquia	58.000	59.000	58.625		+	Pasto, El Potrerillo	14.000	15.000	14.667		+
Salmón, filete congelado						Pereira, Mercasa	14.000	14.000	14.000		=
Armenia, Mercar	64.000	70.000	67.000		n.d.	Popayán, Plaza de mercado del barrio Bolívar	16.000	16.000	16.000		=
Bogotá, D.C., Corabastos	54.000	56.000	55.000		-	Santa Marta (Magdalena)	16.000	18.000	16.667		+
Bogotá, D.C., Paloquemao	52.000	62.000	58.500		+	Tuluá (Valle del Cauca)	16.000	17.500	17.000		+
Bogotá, D.C., Plaza Las Flores	44.000	46.000	45.000		-	Tilapia roja entera fresca					
Cali, Galería Alameda	53.000	55.000	54.333		+	Arauca (Arauca)	17.000	18.000	17.167		-
Cali, Santa Elena	53.000	55.000	54.333		-	Barranquilla, Barranquillita	15.000	16.000	15.333		-
Medellín, Central Mayorista de Antioquia	59.000	60.000	59.700		=	Bogotá, D.C., Paloquemao	14.500	15.000	14.833		+
Palmira (Valle del Cauca)	48.000	48.000	48.000		=	Bogotá, D.C., Plaza Las Flores	11.200	11.600	11.333		-
Popayán, Plaza de mercado del barrio Bolívar	57.000	58.800	57.933		+	Bucaramanga, Centroabastos	12.400	12.800	12.700		=
Sierra entera congelada						Cartagena, Bazaruto	12.500	13.000	12.875		+
Armenia, Mercar	26.000	28.000	27.000		=	Cúcuta, La Nueva Sexta	12.000	13.000	12.667		-
Bogotá, D.C., Corabastos	22.000	23.000	22.500		-	Florencia (Caquetá)	16.000	16.000	16.000		=
Bogotá, D.C., Paloquemao	19.500	24.000	21.125		-	Ibagué, Plaza La 21	12.000	12.000	12.000		=
Bogotá, D.C., Plaza Las Flores	18.000	19.000	18.333		-	Montería, Mercado del Sur	12.000	12.500	12.375		-
Buenaventura (Valle del Cauca)	17.000	18.000	17.333		-	Neiva, Surabastos	11.600	12.000	11.733		+
Cali, Galería Alameda	22.000	24.000	23.000		+	Sincelejo, Nuevo Mercado	12.000	13.000	12.500		=
Cali, Santa Elena	20.000	22.000	21.000		+	Tunja, Complejo de Servicios del Sur	15.000	16.000	15.333		=
Cartagena, Bazaruto	19.000	21.000	20.000		=	Valledupar, Mercado Nuevo	13.000	13.000	13.000		=
Medellín, Central Mayorista de Antioquia	30.000	31.500	30.750		=	Villavicencio, CAV	12.500	13.000	12.750		+
Palmira (Valle del Cauca)	21.000	22.000	21.750		-	Yopal (Casanare)	13.000	13.000	13.000		=
Pereira, Mercasa	21.000	22.000	21.500		=	Toyo blanco, filete congelado					
Santa Marta (Magdalena)	20.000	26.000	22.667		=	Popayán, Plaza de mercado del barrio Bolívar	14.500	14.800	14.633		-
Tuluá (Valle del Cauca)	27.000	27.000	27.000		=	Trucha en corte mariposa					
Tilapia, filete congelado						Armenia, Mercar	22.000	24.000	23.000		-
Bogotá, D.C., Corabastos	19.000	20.000	19.500		=	Bogotá, D.C., Corabastos	21.000	22.000	21.500		=
Bogotá, D.C., Paloquemao	18.000	20.500	19.625		+	Bogotá, D.C., Paloquemao	23.000	24.000	23.750		+
Bogotá, D.C., Plaza Las Flores	14.000	16.000	15.000		-	Bogotá, D.C., Plaza Las Flores	18.500	19.000	18.833		+
Cali, Galería Alameda	18.000	20.000	19.000		=	Cali, Galería Alameda	23.000	24.000	23.667		=
Cali, Santa Elena	17.000	18.000	17.333		-	Cali, Santa Elena	23.500	24.000	23.833		-
Medellín, Central Mayorista de Antioquia	24.000	24.500	24.125		=						

PRECIOS MAYORISTAS

Cuadro 9. Mercados mayoristas. Precios de venta de pescados (conclusión)
2023 (18 a 24 de noviembre)

Productos y mercados	Pesos por kilogramo				Tendencia	Productos y mercados	Pesos por kilogramo				Tendencia
	Mínimo	Máximo	Medio	Precios			Mínimo	Máximo	Medio	Precios	
Trucha en corte mariposa (continuación)						Trucha entera fresca					
Manizales, Centro Galerías	23.500	23.500	23.500		=	Pasto, El Potrerillo	17.000	18.000	17.667		+
Medellín, Central Mayorista de Antioquia	27.000	28.000	27.500		=						
Palmira (Valle del Cauca)	21.000	22.000	21.750		=						
Pereira, Mercasa	22.000	22.500	22.250		=						
Popayán, Plaza de mercado del barrio Bolívar	23.000	24.000	23.333		=						
Tuluá (Valle del Cauca)	25.500	26.000	25.750		=						

TENDENCIAS

---	-	+	+++
Variación mayor al -20 %	Variación entre 0 % y -10 %	Variación entre 0 % y 10 %	Variación mayor al 20 %
--	=	++	n. d.
Variación entre -10 % y -20 %	Variación igual a 0 %	Variación entre 10 % y 20 %	No determinado

Cuadro 10. Mercados mayoristas. Precios de venta de productos procesados 2023 (18 a 24 de noviembre)

Productos y mercados	Pesos por kilogramo				Tendencia	Productos y mercados	Pesos por kilogramo				Tendencia
	Mínimo	Máximo	Medio				Mínimo	Máximo	Medio		
Aceite de palma						Arveja enlatada					
Armenia, Mercar	6.500	6.692	6.596	=		Medellín, Central Mayorista de Antioquia	9.828	9.914	9.885	+	
Cúcuta, Cenabastos	7.000	7.083	7.056	+		Medellín, Plaza Minorista "José María Villa"	11.736	11.799	11.767	+	
Cúcuta, La Nueva Sexta	7.000	7.083	7.056	=		Pereira, Mercasa	11.733	12.667	12.200	=	
Medellín, Central Mayorista de Antioquia	8.056	8.472	8.252	-		Valledupar, Mercado Nuevo	10.556	11.667	11.296	++	
Montería, Mercado del Sur	5.741	6.296	6.019	=		Avena en hojuelas					
Aceite girasol						Barranquilla, Barranquillita	9.200	9.441	9.302	+	
Barranquilla, Barranquillita	20.120	20.304	20.222	+		Bogotá, D.C., Corabastos	9.223	9.671	9.394	-	
Barranquilla, Granabastos	18.250	18.417	18.333	+		Bogotá, D.C., Paloquemao	9.833	10.833	10.222	+	
Bogotá, D.C., Paloquemao	18.000	19.500	18.833	+		Bogotá, D.C., Plaza España	9.342	9.985	9.769	+	
Bogotá, D.C., Plaza España	12.333	12.388	12.351	-		Bucaramanga, Centroabastos	7.490	7.778	7.634	=	
Cartagena, Bazurto	12.963	13.222	13.097	+		Bucaramanga, Mercados del centro	7.613	7.819	7.716	=	
Medellín, Central Mayorista de Antioquia	18.517	18.800	18.671	-		Cali, La Floresta	11.579	12.105	11.930	=	
Montería, Mercado del Sur	15.556	16.111	15.833	=		Cali, Santa Elena	11.579	12.105	11.754	+	
Santa Marta (Magdalena)	13.667	16.831	15.610	=		Cali, Siloé	12.061	12.105	12.091	+	
Sincelejo, Nuevo Mercado	11.792	12.333	12.058	=		Cartago (Valle del Cauca)	9.265	9.430	9.348	=	
Aceite soya						Cúcuta, Cenabastos	7.665	8.848	8.076	+	
Bogotá, D.C., Corabastos	7.542	7.700	7.625	+		Cúcuta, La Nueva Sexta	8.642	8.951	8.779	=	
Bogotá, D.C., Paloquemao	8.000	10.000	8.933	+		Ibagué, Plaza La 21	9.630	10.556	10.116	=	
Bogotá, D.C., Plaza España	8.250	8.250	8.250	+		Medellín, Central Mayorista de Antioquia	8.520	8.772	8.649	-	
Bogotá, D.C., Plaza Las Flores	7.167	7.333	7.278	-		Medellín, Plaza Minorista "José María Villa"	8.882	8.936	8.904	-	
Aceite vegetal mezcla						Neiva, Surabastos	9.774	11.111	10.665	+	
Armenia, Mercar	9.583	9.867	9.725	++		Palmira (Valle del Cauca)	10.526	10.746	10.691	+	
Barranquilla, Barranquillita	9.058	9.125	9.094	-		Pamplona (Norte de Santander)	8.333	8.333	8.333	=	
Barranquilla, Granabastos	9.167	9.333	9.250	+		Popayán, Plaza de mercado del barrio Bolívar	11.574	11.968	11.782	+	
Bogotá, D.C., Paloquemao	2.533	3.000	2.778	-		Santa Marta (Magdalena)	9.217	9.391	9.295	=	
Bucaramanga, Centroabastos	7.769	8.759	8.206	=		Tuluá (Valle del Cauca)	8.936	8.980	8.955	=	
Bucaramanga, Mercados del centro	10.000	10.167	10.083	=		Valledupar, Mercado Nuevo	8.553	8.553	8.553	+	
Buenaventura (Valle del Cauca)	9.375	10.667	10.014	+		Villavicencio, CAV	8.969	9.052	9.007	+	
Cali, La Floresta	10.833	12.583	11.611	-		Avena molida					
Cali, Santa Elena	10.583	12.083	11.361	+		Barranquilla, Barranquillita	11.385	11.510	11.450	=	
Cali, Siloé	11.250	13.000	12.069	-		Barranquilla, Granabastos	11.458	11.667	11.589	+	
Cartagena, Bazurto	9.167	10.000	9.500	+		Bogotá, D.C., Corabastos	9.223	9.671	9.394	-	
Cartago (Valle del Cauca)	10.028	10.863	10.447	-		Bogotá, D.C., Paloquemao	9.833	10.833	10.222	+	
Florencia (Caquetá)	7.083	8.000	7.561	+		Bogotá, D.C., Plaza España	9.342	9.985	9.769	+	
Ibagué, Plaza La 21	7.000	7.417	7.227	+		Cali, La Floresta	11.000	11.000	11.000	-	
Manizales, Centro Galerías	8.667	9.333	9.000	-		Cali, Santa Elena	11.000	11.500	11.167	=	
Medellín, Central Mayorista de Antioquia	7.333	7.500	7.408	-		Cali, Siloé	10.833	11.458	11.097	-	
Medellín, Plaza Minorista "José María Villa"	8.292	8.333	8.313	+		Ibagué, Plaza La 21	9.259	10.556	9.896	=	
Neiva, Surabastos	6.333	6.750	6.563	-		Neiva, Surabastos	10.494	10.802	10.631	-	
Palmira (Valle del Cauca)	11.500	11.667	11.604	-		Palmira (Valle del Cauca)	10.526	10.526	10.526	-	
Pamplona (Norte de Santander)	5.750	5.833	5.792	+		Pereira, Mercasa	11.250	14.500	12.875	=	
Pereira, Mercasa	8.700	9.510	9.105	=		Popayán, Plaza de mercado del barrio Bolívar	11.574	11.968	11.782	+	
Popayán, Plaza de mercado del barrio Bolívar	8.250	8.833	8.578	+		Santa Marta (Magdalena)	11.304	11.583	11.454	=	
Santa Marta (Magdalena)	8.917	10.300	9.561	=		Sincelejo, Nuevo Mercado	10.885	11.042	10.977	=	
Sincelejo, Nuevo Mercado	6.204	6.296	6.235	=		Tuluá (Valle del Cauca)	11.250	11.563	11.372	+	
Tuluá (Valle del Cauca)	9.954	10.317	10.086	=		Valledupar, Mercado Nuevo	10.417	10.625	10.556	-	
Valledupar, Mercado Nuevo	8.167	8.250	8.194	n.d.		Villavicencio, CAV	11.625	12.000	11.792	=	
Villavicencio, CAV	10.400	10.750	10.606	-							

Cuadro 10. Mercados mayoristas. Precios de venta de productos procesados (continuación)
2023 (18 a 24 de noviembre)

Productos y mercados	Pesos por kilogramo				Tendencia	Productos y mercados	Pesos por kilogramo				Tendencia
	Mínimo	Máximo	Medio				Mínimo	Máximo	Medio		
Azúcar morena						Azúcar sulfitada (continuación)					
Bogotá, D.C., Corabastos	4.880	5.200	5.020	-		Tuluá (Valle del Cauca)	3.972	4.040	4.004	=	
Bogotá, D.C., Paloquemao	5.400	6.000	5.650	-		Villavicencio, CAV	5.100	5.140	5.120	+	
Bogotá, D.C., Plaza España	4.514	4.960	4.688	+		Bocadillo veleño					
Bogotá, D.C., Plaza Las Flores	5.400	5.600	5.480	+		Bogotá, D.C., Corabastos	386	406	395	-	
Cali, La Floresta	4.240	4.480	4.347	-		Bogotá, D.C., Paloquemao	375	403	389	+	
Cali, Santa Elena	4.160	4.320	4.267	=		Cúcuta, Cenabastos	322	361	343	=	
Cali, Silóe	4.400	4.800	4.587	+		Cúcuta, La Nueva Sexta	361	372	369	=	
Cartago (Valle del Cauca)	4.400	4.480	4.440	-		Villavicencio, CAV	364	422	384	+	
Ibagué, Plaza La 21	4.760	4.840	4.800	-		Café instantáneo					
Pamplona (Norte de Santander)	4.600	4.600	4.600	=		Barranquilla, Barranquillita	121.618	122.304	122.042	+	
Tuluá (Valle del Cauca)	4.200	4.600	4.435	=		Barranquilla, Granabastos	122.549	123.529	123.039	+	
Villavicencio, CAV	5.280	5.652	5.404	+		Bogotá, D.C., Corabastos	122.076	123.284	122.767	-	
Azúcar refinada						Bogotá, D.C., Plaza España	122.549	130.224	125.761	+	
Barranquilla, Barranquillita	4.432	4.488	4.461	+		Buenaventura (Valle del Cauca)	152.941	153.595	153.268	+	
Barranquilla, Granabastos	4.480	4.520	4.490	+		Cali, La Floresta	170.000	174.167	172.778	=	
Bogotá, D.C., Corabastos	4.880	5.016	4.952	+		Cali, Santa Elena	152.941	156.209	155.120	=	
Bogotá, D.C., Paloquemao	5.400	6.000	5.650	-		Cali, Silóe	180.000	183.333	181.111	=	
Bogotá, D.C., Plaza Las Flores	4.760	4.800	4.787	+		Cartagena, Bazurto	117.647	123.529	120.343	+	
Bucaramanga, Centroabastos	4.320	4.800	4.573	=		Cartago (Valle del Cauca)	144.167	159.667	151.917	-	
Bucaramanga, Mercados del centro	4.640	4.800	4.720	=		Florencia (Cauquetá)	134.804	135.294	135.131	=	
Cartagena, Bazurto	4.640	5.200	4.960	-		Medellín, Central Mayorista de Antioquia	146.340	147.712	147.059	-	
Cúcuta, Cenabastos	4.600	4.840	4.720	+		Medellín, Plaza Minorista "José María Villa"	143.791	144.771	144.199	+	
Ibagué, Plaza La 21	4.760	4.800	4.780	-		Neiva, Surabastos	109.314	123.529	118.464	+	
Montería, Mercado del Sur	4.560	4.640	4.610	+		Palmira (Valle del Cauca)	166.667	168.627	167.647	+	
Neiva, Surabastos	4.700	4.700	4.700	=		Pamplona (Norte de Santander)	142.157	143.137	142.647	+	
Pamplona (Norte de Santander)	4.600	4.720	4.660	=		Santa Marta (Magdalena)	121.176	128.235	123.620	+	
Pereira, Mercasa	3.900	4.980	4.427	=		Sincelejo, Nuevo Mercado	116.667	117.647	117.230	+	
Santa Marta (Magdalena)	4.200	4.320	4.264	=		Tuluá (Valle del Cauca)	153.137	160.131	155.839	=	
Villavicencio, CAV	5.120	5.280	5.204	=		Café molido					
Azúcar sulfitada						Barranquilla, Barranquillita	33.958	34.008	33.981	+	
Barranquilla, Barranquillita	3.742	3.756	3.749	+		Barranquilla, Granabastos	34.000	34.167	34.083	+	
Barranquilla, Granabastos	3.740	3.800	3.765	+		Bogotá, D.C., Corabastos	31.442	32.908	32.183	+	
Bogotá, D.C., Corabastos	4.500	4.660	4.573	+		Bogotá, D.C., Paloquemao	34.000	36.000	35.000	+	
Bogotá, D.C., Paloquemao	5.400	5.600	5.450	-		Bogotá, D.C., Plaza España	31.450	34.000	32.146	-	
Bogotá, D.C., Plaza España	4.720	4.938	4.806	-		Bogotá, D.C., Plaza Las Flores	31.200	33.000	32.067	+	
Bucaramanga, Centroabastos	4.160	4.280	4.200	+		Bucaramanga, Centroabastos	33.750	35.000	34.319	=	
Buenaventura (Valle del Cauca)	4.360	4.420	4.390	+		Bucaramanga, Mercados del centro	34.167	34.833	34.500	=	
Cali, La Floresta	4.400	4.500	4.433	+		Cali, La Floresta	31.200	31.600	31.333	-	
Cali, Santa Elena	4.300	4.400	4.367	+		Cali, Santa Elena	31.000	31.200	31.067	-	
Cali, Silóe	4.400	4.500	4.433	+		Cali, Silóe	32.800	33.200	32.933	+	
Cartagena, Bazurto	4.480	4.520	4.500	+		Cartago (Valle del Cauca)	33.200	33.360	33.280	-	
Cartago (Valle del Cauca)	4.260	4.292	4.276	-		Cúcuta, Cenabastos	33.667	34.000	33.806	-	
Ibagué, Plaza La 21	4.420	4.480	4.443	=		Florencia (Cauquetá)	35.000	35.750	35.389	+	
Manizales, Centro Galerías	4.200	4.280	4.227	=		Ibagué, Plaza La 21	30.200	30.600	30.350	=	
Medellín, Central Mayorista de Antioquia	4.500	4.524	4.509	-		Manizales, Centro Galerías	31.111	31.556	31.278	=	
Palmira (Valle del Cauca)	4.200	4.400	4.250	+		Medellín, Central Mayorista de Antioquia	29.911	30.578	30.222	+	
Popayán, Plaza de mercado del barrio Bolívar	3.974	4.038	4.004	+		Montería, Mercado del Sur	32.000	32.000	32.000	=	
Santa Marta (Magdalena)	4.175	4.240	4.205	=		Neiva, Surabastos	33.333	34.000	33.722	=	
Sincelejo, Nuevo Mercado	4.460	4.480	4.475	+		Palmira (Valle del Cauca)	32.800	32.960	32.840	+	

Cuadro 10. Mercados mayoristas. Precios de venta de productos procesados (continuación)
2023 (18 a 24 de noviembre)

Productos y mercados	Pesos por kilogramo				Tendencia	Productos y mercados	Pesos por kilogramo				Tendencia
	Mínimo	Máximo	Medio				Mínimo	Máximo	Medio		
Café molido (continuación)						Color (bolsita)					
Pereira, Mercasa	31.900	33.600	32.750		=	Barranquilla, Barranquillita	17.669	17.839	17.756		+
Popayán, Plaza de mercado del barrio Bolívar	32.496	32.800	32.645		-	Ibagué, Plaza La 21	24.000	26.000	25.400		=
Santa Marta (Magdalena)	32.800	35.200	33.984		+	Medellín, Central Mayorista de Antioquia	19.048	19.286	19.167		-
Sincelejo, Nuevo Mercado	35.000	36.867	36.092		=	Medellín, Plaza Minorista "José María Villa"	19.524	19.881	19.673		+
Tuluá (Valle del Cauca)	32.800	34.160	33.307		=	Neiva, Surabastos	19.000	21.000	20.000		+
Valledupar, Mercado Nuevo	28.750	29.000	28.875		-	Pereira, Mercasa	27.917	29.750	28.833		=
Villavicencio, CAV	30.922	32.667	31.692		-	Sincelejo, Nuevo Mercado	16.276	16.927	16.523		=
Chocolate amargo						Fécula de maíz					
Armenia, Mercar	29.833	30.000	29.917		n.d.	Armenia, Mercar	13.000	13.400	13.200		+
Buenaventura (Valle del Cauca)	32.000	32.280	32.160		+	Barranquilla, Barranquillita	24.090	24.181	24.137		+
Cali, La Floresta	33.200	33.200	33.200		=	Barranquilla, Granabastos	23.611	23.889	23.715		+
Cali, Santa Elena	32.800	32.800	32.800		+	Bogotá, D.C., Corabastos	27.520	28.181	27.913		-
Cali, Siloé	33.200	33.600	33.467		+	Bucaramanga, Centroabastos	30.921	31.053	30.987		-
Cartago (Valle del Cauca)	32.000	32.200	32.100		-	Bucaramanga, Mercados del centro	28.816	29.079	28.947		=
Ibagué, Plaza La 21	32.200	32.800	32.600		=	Cartagena, Bazurto	31.250	33.333	32.674		-
Manizales, Centro Galerías	32.200	32.600	32.400		+	Cúcuta, Cenabastos	32.639	33.194	32.963		-
Medellín, Central Mayorista de Antioquia	29.140	29.304	29.211		-	Cúcuta, La Nueva Sexta	32.639	34.028	33.333		=
Medellín, Plaza Minorista "José María Villa"	28.580	28.640	28.605		+	Medellín, Central Mayorista de Antioquia	27.303	27.401	27.363		+
Palmira (Valle del Cauca)	34.400	35.200	35.000		+	Montería, Mercado del Sur	22.222	23.333	22.778		=
Popayán, Plaza de mercado del barrio Bolívar	30.240	30.400	30.320		=	Neiva, Surabastos	30.263	31.579	31.140		+
Tuluá (Valle del Cauca)	32.000	32.000	32.000		=	Popayán, Plaza de mercado del barrio Bolívar	20.132	20.553	20.318		-
Chocolate dulce						Frijol enlatado					
Barranquilla, Barranquillita	18.060	18.240	18.150		+	Medellín, Central Mayorista de Antioquia	15.553	18.145	16.861		+
Barranquilla, Granabastos	21.000	23.000	21.875		=	Medellín, Plaza Minorista "José María Villa"	15.733	15.876	15.801		-
Bogotá, D.C., Corabastos	16.600	18.004	17.437		-	Galletas dulces redondas con crema					
Bogotá, D.C., Paloquemao	18.600	21.000	19.533		-	Barranquilla, Barranquillita	16.653	18.544	17.583		+
Bogotá, D.C., Plaza España	15.570	18.000	16.607		-	Barranquilla, Granabastos	18.273	18.474	18.361		+
Bogotá, D.C., Plaza Las Flores	18.000	18.000	18.000		+	Bogotá, D.C., Plaza España	19.076	20.402	19.585		+
Bucaramanga, Centroabastos	16.300	16.952	16.626		=	Bucaramanga, Centroabastos	19.603	20.347	19.975		=
Bucaramanga, Mercados del centro	15.800	15.920	15.860		=	Cartagena, Bazurto	19.444	20.139	19.896		+
Cartagena, Bazurto	23.000	23.500	23.375		+	Cúcuta, Cenabastos	21.092	21.402	21.230		=
Cúcuta, Cenabastos	19.583	19.667	19.611		+	Cúcuta, La Nueva Sexta	20.161	21.195	20.851		=
Cúcuta, La Nueva Sexta	19.600	22.400	20.800		-	Ibagué, Plaza La 21	16.333	17.000	16.625		=
Florencia (Caquetá)	18.125	18.375	18.278		+	Pamplona (Norte de Santander)	20.368	20.471	20.420		=
Ibagué, Plaza La 21	17.000	17.000	17.000		-	Santa Marta (Magdalena)	16.460	16.922	16.738		-
Montería, Mercado del Sur	21.000	23.000	22.000		=	Sincelejo, Nuevo Mercado	15.694	16.528	16.241		-
Neiva, Surabastos	16.563	18.000	17.354		+	Galletas saladas					
Pamplona (Norte de Santander)	17.083	17.083	17.083		=	Armenia, Mercar	22.222	23.022	22.622		++
Santa Marta (Magdalena)	17.200	18.400	17.867		=	Barranquilla, Barranquillita	11.648	11.723	11.689		+
Sincelejo, Nuevo Mercado	20.600	22.900	21.750		=	Barranquilla, Granabastos	11.364	11.932	11.671		-
Valledupar, Mercado Nuevo	18.000	19.000	18.667		+	Bogotá, D.C., Corabastos	12.939	13.902	13.454		+
Villavicencio, CAV	16.500	18.400	17.610		=	Bogotá, D.C., Plaza España	13.694	16.511	15.069		+
Chocolate instantáneo											
Bogotá, D.C., Plaza Las Flores	33.500	36.000	34.667		-						
Medellín, Central Mayorista de Antioquia	34.629	35.051	34.859		+						

Cuadro 10. Mercados mayoristas. Precios de venta de productos procesados (continuación)
2023 (18 a 24 de noviembre)

Productos y mercados	Pesos por kilogramo				Tendencia	Productos y mercados	Pesos por kilogramo				Tendencia
	Mínimo	Máximo	Medio				Mínimo	Máximo	Medio		
Galletas saladas (continuación)						Gelatina (continuación)					
Bucaramanga, Centroabastos	14.306	15.347	14.773		+	Popayán, Plaza de mercado del barrio Bolívar	32.738	33.333	33.056		=
Bucaramanga, Mercados del centro	15.556	16.069	15.813		+	Santa Marta (Magdalena)	37.400	40.000	38.816		=
Buenaventura (Valle del Cauca)	14.722	15.000	14.903		+	Sincelejo, Nuevo Mercado	34.881	38.095	36.825		+
Cali, La Floresta	14.713	15.066	14.948		+	Tuluá (Valle del Cauca)	37.381	37.500	37.460		=
Cali, Santa Elena	14.722	15.000	14.815		=	Valledupar, Mercado Nuevo	36.905	38.690	37.698		+
Cali, Siloé	15.000	15.694	15.463		=	Villavicencio, CAV	38.571	39.286	38.929		+
Cartagena, Bazaruto	13.258	14.205	13.636		+	Harina de trigo					
Cartago (Valle del Cauca)	14.028	14.028	14.028		-	Barranquilla, Barranquillita	3.034	3.069	3.053		+
Cúcuta, Cenabastos	15.764	15.764	15.764		+	Barranquilla, Granabastos	3.100	3.140	3.120		+
Cúcuta, La Nueva Sexta	10.795	11.742	11.174		=	Bogotá, D.C., Corabastos	3.238	3.398	3.309		-
Florencia (Caquetá)	15.167	15.639	15.361		+	Bogotá, D.C., Paloquemao	3.600	4.000	3.700		-
Ibagué, Plaza La 21	13.861	14.049	13.915		=	Bogotá, D.C., Plaza España	3.392	3.400	3.397		-
Manizales, Centro Galerías	14.500	14.514	14.507		=	Bogotá, D.C., Plaza Las Flores	5.000	5.400	5.200		+
Medellín, Central Mayorista de Antioquia	13.228	14.306	13.743		+	Bucaramanga, Centroabastos	4.000	4.240	4.107		-
Medellín, Plaza Minorista "José María Villa"	12.802	13.057	12.958		+	Bucaramanga, Mercados del centro	4.240	4.520	4.380		+
Montería, Mercado del Sur	13.636	14.394	13.826		+	Buenaventura (Valle del Cauca)	3.200	3.416	3.320		-
Neiva, Surabastos	14.444	15.556	15.185		+	Cali, La Floresta	5.000	5.200	5.133		+
Palmira (Valle del Cauca)	14.713	15.301	15.007		+	Cali, Santa Elena	4.400	4.600	4.467		-
Pamplona (Norte de Santander)	13.300	13.300	13.300		=	Cali, Siloé	5.200	5.400	5.333		+
Pereira, Mercasa	17.925	18.459	18.208		=	Cartagena, Bazaruto	3.100	3.220	3.173		+
Popayán, Plaza de mercado del barrio Bolívar	15.000	15.278	15.130		=	Cartago (Valle del Cauca)	3.120	3.120	3.120		+
Santa Marta (Magdalena)	12.682	16.000	14.051		=	Cúcuta, Cenabastos	3.500	3.900	3.667		+
Sincelejo, Nuevo Mercado	12.405	13.258	12.666		+	Cúcuta, La Nueva Sexta	3.800	3.900	3.833		=
Tuluá (Valle del Cauca)	14.097	14.167	14.144		=	Florencia (Caquetá)	3.840	4.440	4.093		+
Valledupar, Mercado Nuevo	12.689	13.258	12.942		++	Ibagué, Plaza La 21	3.104	3.184	3.132		=
Villavicencio, CAV	12.727	12.879	12.778		-	Manizales, Centro Galerías	3.120	3.200	3.175		=
Gelatina						Medellín, Central Mayorista de Antioquia	4.056	4.200	4.108		-
Barranquilla, Barranquillita	38.661	39.167	38.899		+	Medellín, Plaza Minorista "José María Villa"	4.240	4.320	4.282		-
Barranquilla, Granabastos	36.905	38.095	37.426		-	Montería, Mercado del Sur	3.360	3.600	3.500		-
Bogotá, D.C., Corabastos	34.881	37.143	35.952		+	Neiva, Surabastos	3.360	3.440	3.387		-
Bogotá, D.C., Plaza España	37.292	40.000	39.097		+	Palmira (Valle del Cauca)	4.480	4.640	4.560		+
Bucaramanga, Centroabastos	37.619	40.119	38.710		=	Pamplona (Norte de Santander)	3.400	3.500	3.450		+
Bucaramanga, Mercados del centro	38.095	39.286	38.690		=	Pasto, El Potrerillo	3.360	3.440	3.420		+
Cali, La Floresta	36.905	38.690	38.095		=	Pereira, Mercasa	4.000	4.700	4.363		=
Cali, Santa Elena	35.714	36.905	36.111		+	Popayán, Plaza de mercado del barrio Bolívar	3.680	3.840	3.749		+
Cali, Siloé	38.690	39.881	39.087		+	Santa Marta (Magdalena)	3.462	3.600	3.531		=
Cartagena, Bazaruto	39.881	41.071	40.208		+	Sincelejo, Nuevo Mercado	2.800	3.200	2.965		+
Cartago (Valle del Cauca)	38.214	39.286	38.750		+	Tuluá (Valle del Cauca)	3.080	3.120	3.107		=
Cúcuta, Cenabastos	35.714	42.857	38.492		-	Valledupar, Mercado Nuevo	3.292	3.333	3.319		-
Cúcuta, La Nueva Sexta	35.714	37.500	36.508		=	Villavicencio, CAV	3.542	3.750	3.619		-
Ibagué, Plaza La 21	36.905	37.619	37.321		=	Harina precocida de maíz					
Manizales, Centro Galerías	38.690	41.429	39.673		=	Armenia, Mercar	4.333	4.750	4.542		=
Medellín, Central Mayorista de Antioquia	34.286	36.905	35.327		+	Barranquilla, Barranquillita	3.571	3.658	3.618		+
Medellín, Plaza Minorista "José María Villa"	34.286	34.643	34.479		+	Barranquilla, Granabastos	3.500	3.667	3.583		-
Neiva, Surabastos	39.881	40.476	40.179		+	Bogotá, D.C., Corabastos	4.367	4.420	4.401		+
Palmira (Valle del Cauca)	35.714	36.905	36.012		+	Bogotá, D.C., Paloquemao	4.400	5.600	4.950		-
Pamplona (Norte de Santander)	35.714	36.905	36.310		=	Bogotá, D.C., Plaza España	4.442	4.750	4.583		+
Pasto, El Potrerillo	33.333	35.714	34.821		+	Bogotá, D.C., Plaza Las Flores	4.800	5.400	5.067		-
Pereira, Mercasa	36.286	43.214	39.750		=						

Cuadro 10. Mercados mayoristas. Precios de venta de productos procesados (continuación)
2023 (18 a 24 de noviembre)

Productos y mercados	Pesos por kilogramo				Tendencia	Productos y mercados	Pesos por kilogramo				Tendencia
	Mínimo	Máximo	Medio				Mínimo	Máximo	Medio		
Harina precocida de maíz (continuación)						Jugo instantáneo (sobre) (continuación)					
Bucaramanga, Centroabastos	3.250	3.500	3.389	+		Montería, Mercado del Sur	33.333	34.722	33.681	=	
Bucaramanga, Mercados del centro	3.467	3.583	3.525	=		Palmira (Valle del Cauca)	33.333	34.722	34.375	+	
Buenaventura (Valle del Cauca)	4.240	4.360	4.307	-		Pasto, El Potrerillo	32.778	34.722	33.542	+	
Cali, La Floresta	5.208	5.417	5.278	-		Popayán, Plaza de mercado del barrio Bolívar	32.778	33.333	33.148	=	
Cali, Santa Elena	4.400	4.600	4.467	-		Santa Marta (Magdalena)	33.889	35.000	34.630	=	
Cali, Siloé	5.000	5.333	5.222	=		Sincelejo, Nuevo Mercado	32.500	33.333	32.986	=	
Cartagena, Bazurto	4.000	4.167	4.125	-		Tuluá (Valle del Cauca)	34.722	34.722	34.722	=	
Cartago (Valle del Cauca)	4.472	4.520	4.496	-		Valledupar, Mercado Nuevo	31.944	33.333	32.685	-	
Cúcuta, Cenabastos	3.100	3.250	3.200	=		Villavicencio, CAV	31.667	36.111	33.611	=	
Cúcuta, La Nueva Sexta	3.350	3.400	3.383	=							
Ibagué, Plaza La 21	3.433	3.583	3.519	-		Lomitos de atún en lata					
Manizales, Centro Galerías	4.417	4.667	4.500	=		Armenia, Mercar	34.524	34.970	34.747	+	
Montería, Mercado del Sur	4.417	4.833	4.604	-		Barranquilla, Barranquillita	38.661	39.211	38.844	+	
Neiva, Surabastos	3.333	3.667	3.500	+		Bogotá, D.C., Corabastos	27.892	30.270	28.987	+	
Palmira (Valle del Cauca)	4.750	4.833	4.813	+		Bogotá, D.C., Plaza España	30.208	31.740	30.706	-	
Pamplona (Norte de Santander)	3.250	3.300	3.275	=		Bucaramanga, Centroabastos	35.372	35.714	35.543	+	
Pasto, El Potrerillo	3.600	3.840	3.733	-		Bucaramanga, Mercados del centro	31.029	31.127	31.078	=	
Pereira, Mercasa	4.067	4.350	4.172	=		Buenaventura (Valle del Cauca)	45.182	45.352	45.282	+	
Popayán, Plaza de mercado del barrio Bolívar	4.064	4.160	4.128	+		Cali, La Floresta	30.637	31.250	30.842	=	
Santa Marta (Magdalena)	3.250	3.400	3.329	=		Cali, Santa Elena	31.863	32.475	32.067	+	
Sincelejo, Nuevo Mercado	3.967	4.042	4.002	=		Cali, Siloé	31.250	32.475	31.863	-	
Tuluá (Valle del Cauca)	4.304	4.360	4.328	=		Cartago (Valle del Cauca)	31.863	32.230	32.047	=	
Valledupar, Mercado Nuevo	3.083	3.167	3.117	-		Cúcuta, Cenabastos	30.025	31.250	30.556	=	
Villavicencio, CAV	3.500	3.750	3.639	+		Cúcuta, La Nueva Sexta	30.637	31.618	31.250	=	
						Medellín, Central Mayorista de Antioquia	32.018	32.331	32.188	-	
						Medellín, Plaza Minorista "José María Villa"	30.924	31.120	31.035	-	
						Montería, Mercado del Sur	32.941	33.529	33.235	=	
						Neiva, Surabastos	37.798	41.369	39.782	+	
						Palmira (Valle del Cauca)	31.618	31.863	31.801	+	
						Pamplona (Norte de Santander)	29.044	29.167	29.105	=	
						Pereira, Mercasa	37.857	39.214	38.310	=	
						Popayán, Plaza de mercado del barrio Bolívar	33.333	33.690	33.452	-	
						Santa Marta (Magdalena)	25.821	27.027	26.327	+	
						Tuluá (Valle del Cauca)	30.637	31.618	30.964	=	
						Villavicencio, CAV	34.985	38.051	36.629	-	
						Maíz enlatado					
						Medellín, Central Mayorista de Antioquia	18.618	19.069	18.841	+	
						Manteca					
						Bogotá, D.C., Corabastos	6.600	7.200	6.849	+	
						Bogotá, D.C., Paloquemao	7.667	7.867	7.800	+	
						Buenaventura (Valle del Cauca)	11.150	11.230	11.193	+	
						Cartago (Valle del Cauca)	8.500	9.000	8.750	+	
						Florencia (Caquetá)	9.200	9.200	9.200	=	
						Ibagué, Plaza La 21	7.800	7.900	7.850	=	
						Manizales, Centro Galerías	11.060	12.000	11.687	=	
						Neiva, Surabastos	7.600	9.500	8.700	-	
						Palmira (Valle del Cauca)	15.000	15.000	15.000	=	
						Pamplona (Norte de Santander)	11.500	11.500	11.500	+	

Cuadro 10. Mercados mayoristas. Precios de venta de productos procesados (continuación)
2023 (18 a 24 de noviembre)

Productos y mercados	Pesos por kilogramo				Tendencia	Productos y mercados	Pesos por kilogramo				Tendencia
	Mínimo	Máximo	Medio				Mínimo	Máximo	Medio		
Manteca (continuación)						Mayonesa doy pack (continuación)					
Popayán, Plaza de mercado del barrio Bolívar	8.200	8.500	8.367	=		Sincelejo, Nuevo Mercado	17.188	18.125	17.682	+	
Tuluá (Valle del Cauca)	13.600	14.260	13.953	=		Tuluá (Valle del Cauca)	18.403	25.490	21.661	=	
Margarina						Valledupar, Mercado Nuevo	17.361	18.056	17.708	=	
Barranquilla, Barranquillita	16.500	17.083	16.806	+		Villavicencio, CAV	17.500	18.750	18.177	=	
Barranquilla, Granabastos	17.500	20.000	18.750	+		Mostaza doy pack					
Bogotá, D.C., Corabastos	14.340	14.700	14.513	+		Barranquilla, Barranquillita	13.295	13.561	13.434	+	
Bogotá, D.C., Plaza España	14.118	15.400	14.689	-		Barranquilla, Granabastos	14.394	14.583	14.482	+	
Bogotá, D.C., Plaza Las Flores	16.000	16.600	16.200	+		Sincelejo, Nuevo Mercado	12.727	13.826	13.220	+	
Bucaramanga, Centroabastos	17.000	17.100	17.050	=		Panela cuadrada blanca					
Bucaramanga, Mercados del centro	15.800	16.000	15.900	=		Barranquilla, Barranquillita	4.067	4.117	4.094	+	
Cali, La Floresta	26.000	26.500	26.333	=		Barranquilla, Granabastos	3.556	3.778	3.667	+	
Cali, Siloé	26.800	27.000	26.933	-		Bucaramanga, Centroabastos	3.500	3.714	3.643	=	
Cartago (Valle del Cauca)	24.318	25.000	24.659	+		Charalá (Santander)	3.375	3.438	3.396	+	
Ibagué, Plaza La 21	14.080	14.160	14.120	=		Güepa (Santander)	2.900	3.000	2.950	-	
Manizales, Centro Galerías	15.400	16.400	16.067	=		Ibagué, Plaza La 21	3.111	3.222	3.153	=	
Medellín, Central Mayorista de Antioquia	14.410	14.620	14.485	+		Medellín, Central Mayorista de Antioquia	3.867	4.688	4.309	+	
Medellín, Plaza Minorista "José María Villa"	14.450	14.500	14.485	-		Moniquirá (Boyacá)	3.214	3.304	3.261	-	
Neiva, Surabastos	11.333	13.667	12.500	-		San Gil (Santander), panela	3.000	3.100	3.033	n.d.	
Palmira (Valle del Cauca)	26.000	26.200	26.100	+		Santa Marta (Magdalena)	3.267	3.403	3.335	=	
Pamplona (Norte de Santander)	14.400	14.600	14.500	=		Santana (Boyacá)	2.900	3.000	2.962	-	
Pereira, Mercasa	18.000	22.440	20.280	=		Sincelejo, Nuevo Mercado	3.250	3.450	3.300	=	
Popayán, Plaza de mercado del barrio Bolívar	22.500	22.610	22.537	=		Tunja, Complejo de Servicios del Sur	3.286	3.429	3.357	+	
Santa Marta (Magdalena)	17.333	18.333	17.889	=		Vélez (Santander)	2.900	3.000	2.953	-	
Tuluá (Valle del Cauca)	26.136	29.545	27.765	=		Panela cuadrada morena					
Villavicencio, CAV	13.400	14.190	13.795	-		Ancuya (Nariño)	2.800	2.900	2.833	+	
Mayonesa doy pack						Bogotá, D.C., Corabastos	3.050	3.350	3.217	-	
Armenia, Mercar	14.444	15.278	14.861	++		Bogotá, D.C., Paloquemao	3.400	3.900	3.667	+	
Barranquilla, Barranquillita	18.264	18.507	18.368	=		Bogotá, D.C., Plaza España	3.047	3.310	3.227	-	
Barranquilla, Granabastos	13.611	14.167	13.889	-		Bogotá, D.C., Plaza Las Flores	3.450	3.700	3.550	+	
Bogotá, D.C., Corabastos	16.597	17.535	17.049	+		Bucaramanga, Centroabastos	3.840	3.967	3.922	-	
Bogotá, D.C., Plaza España	17.483	18.333	17.980	-		Bucaramanga, Mercados del centro	4.067	4.133	4.100	+	
Bucaramanga, Centroabastos	11.842	15.050	13.304	-		Caparrapí (Cundinamarca)	2.900	2.950	2.908	-	
Bucaramanga, Mercados del centro	14.233	14.417	14.325	=		Charalá (Santander)	3.250	3.250	3.250	=	
Buenaventura (Valle del Cauca)	17.361	20.395	19.091	+		Consacá (Nariño)	2.800	2.900	2.867	++	
Cali, La Floresta	20.833	20.833	20.833	=		Cúcuta, Cenabastos	3.175	3.571	3.307	+	
Cali, Santa Elena	19.097	19.792	19.560	=		Cúcuta, La Nueva Sexta	2.877	2.877	2.877	=	
Cali, Siloé	21.875	22.569	22.106	=		Florencia (Caquetá)	1.933	2.000	1.967	-	
Cartagena, Bazurto	17.361	18.056	17.795	-		Güepa (Santander)	2.500	2.600	2.550	-	
Cartago (Valle del Cauca)	17.431	18.229	17.830	-		Moniquirá (Boyacá)	3.264	3.264	3.264	-	
Cúcuta, Cenabastos	13.725	14.706	14.216	=		Montería, Mercado del Sur	2.429	2.429	2.429	-	
Cúcuta, La Nueva Sexta	13.725	13.725	13.725	-		Neiva, Surabastos	3.600	3.600	3.600	-	
Ibagué, Plaza La 21	17.368	18.421	17.961	=		Nocaima (Cundinamarca)	2.800	2.850	2.817	+	
Manizales, Centro Galerías	17.708	17.917	17.847	=		Pamplona (Norte de Santander)	3.590	3.590	3.590	=	
Medellín, Central Mayorista de Antioquia	24.539	25.263	24.956	+		Pasto, El Potrerillo	3.120	3.280	3.180	+	
Palmira (Valle del Cauca)	19.444	19.792	19.618	+		Popayán, Plaza de mercado del barrio Bolívar	4.167	4.333	4.222	=	
Popayán, Plaza de mercado del barrio Bolívar	18.640	24.561	21.572	=		San Gil (Santander), panela	2.700	2.800	2.750	n.d.	
Santa Marta (Magdalena)	12.378	12.941	12.666	+		Santana (Boyacá)	2.500	2.600	2.563	-	
						Tuluá (Valle del Cauca)	4.704	4.792	4.763	=	

Cuadro 10. Mercados mayoristas. Precios de venta de productos procesados (continuación)
2023 (18 a 24 de noviembre)

Productos y mercados	Pesos por kilogramo				Tendencia	Productos y mercados	Pesos por kilogramo				Tendencia
	Mínimo	Máximo	Medio				Mínimo	Máximo	Medio		
Panela cuadrada morena (continuación)						Pastas alimenticias (continuación)					
Vélez (Santander)	2.500	2.600	2.553	-		Cartagena, Bazurto	6.333	6.833	6.625	+	
Villavicencio, CAV	3.650	4.100	3.913	-		Cartago (Valle del Cauca)	7.000	7.083	7.042	-	
Villeta (Cundinamarca)	2.750	3.000	2.828	-		Cúcuta, Cenabastos	3.833	4.250	3.972	=	
Panela en pastilla						Cúcuta, La Nueva Sexta	4.333	4.500	4.389	+	
Caparrapí (Cundinamarca)	3.063	3.188	3.141	-		Florencia (Caquetá)	6.667	7.000	6.889	-	
Nocaima (Cundinamarca)	3.333	3.333	3.333	+		Ibagué, Plaza La 21	8.000	8.167	8.063	+	
San Sebastián de Mariquita (Tolima)	3.300	3.300	3.300	+		Medellín, Central Mayorista de Antioquia	7.667	8.000	7.771	-	
Villeta (Cundinamarca)	3.250	3.313	3.297	-		Medellín, Plaza Minorista "José María Villa"	7.483	7.583	7.525	-	
Panela redonda blanca						Montería, Mercado del Sur	7.200	7.600	7.400	=	
Cartagena, Bazurto	3.700	3.750	3.713	+		Neiva, Surabastos	8.333	8.500	8.389	+	
Medellín, Central Mayorista de Antioquia	3.500	3.600	3.550	+		Palmira (Valle del Cauca)	7.917	8.125	8.073	+	
San Sebastián de Mariquita (Tolima)	3.200	3.300	3.256	+		Pamplona (Norte de Santander)	4.417	4.417	4.417	=	
Sincelejo, Nuevo Mercado	4.000	4.143	4.095	-		Pereira, Mercasa	6.783	6.920	6.852	=	
Panela redonda morena						Popayán, Plaza de mercado del barrio Bolívar	7.250	7.367	7.317	=	
Ancuya (Nariño)	2.800	2.900	2.837	+		Santa Marta (Magdalena)	7.650	8.075	7.853	=	
Armenia, Mercar	4.333	4.500	4.417	++		Sincelejo, Nuevo Mercado	6.400	7.104	6.668	+	
Buenaventura (Valle del Cauca)	4.542	4.583	4.563	+		Tuluá (Valle del Cauca)	7.000	7.333	7.111	=	
Cali, La Floresta	5.208	5.417	5.347	+		Valledupar, Mercado Nuevo	5.833	6.250	6.083	+	
Cali, Santa Elena	5.208	5.333	5.250	-		Villavicencio, CAV	7.633	8.600	8.088	=	
Cali, Siloé	5.417	5.625	5.556	=		Sal yodada					
Caparrapí (Cundinamarca)	3.063	3.188	3.141	-		Armenia, Mercar	1.920	2.064	1.992	=	
Cartago (Valle del Cauca)	4.708	4.708	4.708	=		Barranquilla, Barranquillita	2.024	2.064	2.048	+	
Consacá (Nariño)	2.800	2.900	2.850	=		Barranquilla, Granabastos	1.840	2.000	1.910	-	
Manizales, Centro Galerías	4.333	4.375	4.361	-		Bogotá, D.C., Corabastos	1.850	1.990	1.913	+	
Medellín, Central Mayorista de Antioquia	3.333	3.600	3.442	-		Bogotá, D.C., Paloquemao	2.100	2.200	2.150	=	
Medellín, Plaza Minorista "José María Villa"	3.417	3.454	3.436	+		Bogotá, D.C., Plaza España	1.900	2.054	1.976	-	
Montería, Mercado del Sur	3.200	3.500	3.275	=		Bogotá, D.C., Plaza Las Flores	2.200	2.200	2.200	=	
Palmira (Valle del Cauca)	3.625	3.667	3.656	+		Bucaramanga, Centroabastos	1.875	2.050	1.942	-	
Pereira, Mercasa	4.600	5.050	4.807	=		Buenaventura (Valle del Cauca)	1.760	1.840	1.813	+	
San Sebastián de Mariquita (Tolima)	3.200	3.250	3.213	-		Cali, La Floresta	2.000	2.000	2.000	-	
Sandoná (Nariño)	2.800	3.000	2.896	+		Cali, Santa Elena	1.960	2.000	1.973	-	
Tuluá (Valle del Cauca)	4.729	4.833	4.771	=		Cali, Siloé	2.000	2.080	2.040	-	
Yolombó (Antioquia)	3.333	3.600	3.463	+		Cartagena, Bazurto	880	960	900	++	
Pastas alimenticias						Cartago (Valle del Cauca)	2.000	2.000	2.000	+	
Arauca (Arauca)	4.150	4.158	4.154	=		Cúcuta, Cenabastos	1.900	1.950	1.917	=	
Armenia, Mercar	7.600	8.000	7.800	=		Cúcuta, La Nueva Sexta	1.850	1.900	1.883	=	
Barranquilla, Barranquillita	6.883	6.950	6.919	+		Ibagué, Plaza La 21	1.936	1.984	1.968	-	
Barranquilla, Granabastos	6.833	7.167	7.042	+		Manizales, Centro Galerías	2.000	2.080	2.040	=	
Bogotá, D.C., Corabastos	7.167	7.417	7.321	+		Medellín, Central Mayorista de Antioquia	1.896	1.928	1.914	=	
Bogotá, D.C., Plaza España	7.417	8.667	8.139	+		Medellín, Plaza Minorista "José María Villa"	1.912	2.072	1.994	+	
Bogotá, D.C., Plaza Las Flores	8.333	8.500	8.389	-		Montería, Mercado del Sur	1.920	2.000	1.960	=	
Bucaramanga, Centroabastos	7.280	7.520	7.413	=		Neiva, Surabastos	2.000	2.080	2.040	-	
Bucaramanga, Mercados del centro	6.720	7.200	6.960	=		Palmira (Valle del Cauca)	2.000	2.080	2.020	+	
Buenaventura (Valle del Cauca)	7.833	7.917	7.875	-		Pamplona (Norte de Santander)	1.800	1.800	1.800	=	
Cali, La Floresta	7.083	7.500	7.361	=		Pasto, El Potrerillo	1.850	2.000	1.913	+	
Cali, Santa Elena	7.167	7.500	7.278	-		Pereira, Mercasa	1.810	2.100	1.993	=	
Cali, Siloé	7.500	7.708	7.639	-		Popayán, Plaza de mercado del barrio Bolívar	1.984	2.000	1.995	=	
						Santa Marta (Magdalena)	2.000	2.072	2.024	=	
						Sincelejo, Nuevo Mercado	1.920	1.936	1.924	+	

Cuadro 10. Mercados mayoristas. Precios de venta de productos procesados (conclusión) 2023 (18 a 24 de noviembre)

Productos y mercados	Pesos por kilogramo				Tendencia	Productos y mercados	Pesos por kilogramo				Tendencia
	Mínimo	Máximo	Medio				Mínimo	Máximo	Medio		
Sal yodada (continuación)						Sardinas en lata (continuación)					
Tuluá (Valle del Cauca)	1.984	2.000	1.995	=		Bogotá, D.C., Corabastos	15.902	17.637	16.833	-	
Tunja, Complejo de Servicios del Sur	960	1.900	1.407	-		Bogotá, D.C., Plaza España	15.264	17.088	16.242	-	
Valledupar, Mercado Nuevo	1.920	2.000	1.973	+		Cali, La Floresta	13.725	13.971	13.889	=	
Villavicencio, CAV	1.860	2.200	1.978	+		Cali, Santa Elena	17.892	18.480	18.121	+	
Salsa de tomate doy pack						Cali, Siloé	14.216	14.706	14.379	=	
Armenia, Mercar	14.444	15.278	14.861	++		Cartagena, Bazaruto	11.176	11.529	11.294	-	
Barranquilla, Barranquillita	18.333	18.524	18.432	+		Cartago (Valle del Cauca)	16.765	18.529	17.647	-	
Barranquilla, Granabastos	13.889	14.444	14.028	+		Cúcuta, Cenabastos	17.157	19.608	18.464	=	
Bogotá, D.C., Corabastos	16.597	17.535	17.049	+		Cúcuta, La Nueva Sexta	18.333	18.529	18.431	-	
Bogotá, D.C., Plaza España	17.986	18.550	18.231	-		Montería, Mercado del Sur	12.941	13.412	13.098	-	
Bucaramanga, Centroabastos	12.292	18.421	14.836	+		Palmira (Valle del Cauca)	19.216	19.412	19.363	+	
Bucaramanga, Mercados del centro	12.917	13.108	13.013	+		Pamplona (Norte de Santander)	17.157	17.451	17.304	=	
Buenaventura (Valle del Cauca)	17.361	18.403	17.940	-		Pereira, Mercasa	17.059	18.047	17.553	=	
Cali, La Floresta	20.833	20.833	20.833	=		Popayán, Plaza de mercado del barrio Bolívar	12.647	12.814	12.735	=	
Cali, Santa Elena	19.097	19.792	19.329	=		Santa Marta (Magdalena)	11.294	11.953	11.625	=	
Cali, Siloé	21.875	22.569	22.106	=		Sincelejo, Nuevo Mercado	10.294	11.946	11.069	-	
Cartagena, Bazaruto	17.361	18.056	17.795	-		Tuluá (Valle del Cauca)	17.647	19.559	18.546	=	
Cartago (Valle del Cauca)	17.813	17.882	17.847	+		Villavicencio, CAV	17.647	18.118	17.825	+	
Cúcuta, Cenabastos	14.216	14.706	14.379	=		Sopa de pollo (caja)					
Cúcuta, La Nueva Sexta	13.725	14.706	14.379	=		Bogotá, D.C., Corabastos	24.393	24.745	24.564	-	
Ibagué, Plaza La 21	17.500	19.750	18.188	+		Bogotá, D.C., Paloquemao	26.181	30.651	28.576	+	
Manizales, Centro Galerías	17.708	17.917	17.847	=		Bogotá, D.C., Plaza España	24.792	26.501	25.910	+	
Medellín, Central Mayorista de Antioquia	16.458	24.057	20.088	+		Vinagre					
Medellín, Plaza Minorista "José María Villa"	17.292	17.535	17.378	+		Barranquilla, Barranquillita	1.942	2.008	1.972	-	
Montería, Mercado del Sur	19.380	20.349	19.985	=		Barranquilla, Granabastos	1.833	1.917	1.883	-	
Palmira (Valle del Cauca)	19.792	20.417	20.035	-		Bucaramanga, Centroabastos	2.000	2.083	2.033	=	
Popayán, Plaza de mercado del barrio Bolívar	13.021	16.667	14.782	=		Bucaramanga, Mercados del centro	3.167	3.333	3.250	=	
Santa Marta (Magdalena)	12.035	13.235	12.737	+		Cartagena, Bazaruto	1.417	1.500	1.469	-	
Sincelejo, Nuevo Mercado	17.188	18.056	17.483	+		Cúcuta, Cenabastos	2.167	2.250	2.222	=	
Tuluá (Valle del Cauca)	18.403	20.521	19.363	=		Cúcuta, La Nueva Sexta	2.167	2.250	2.222	=	
Valledupar, Mercado Nuevo	17.361	18.056	17.708	=		Montería, Mercado del Sur	1.667	1.800	1.708	=	
Villavicencio, CAV	17.500	18.750	18.177	=		Pamplona (Norte de Santander)	1.750	1.833	1.792	=	
Sardinas en lata						Santa Marta (Magdalena)	1.483	1.558	1.514	=	
Armenia, Mercar	15.686	16.078	15.882	+		Sincelejo, Nuevo Mercado	1.250	1.567	1.392	=	
Barranquilla, Barranquillita	15.235	15.299	15.259	-		Valledupar, Mercado Nuevo	1.333	1.500	1.417	+	
Barranquilla, Granabastos	15.147	15.245	15.196	+							

TENDENCIAS

---	-	+	+++
Variación mayor al -20 %	Variación entre 0 % y -10 %	Variación entre 0 % y 10 %	Variación mayor al 20 %
--	=	++	n. d.
Variación entre -10 % y -20 %	Variación igual a 0 %	Variación entre 10 % y 20 %	No determinado



@DANE_Colombia



/DANEColombia



/DANEColombia



@DANEColombia

SIPSA

SISTEMA DE INFORMACIÓN
DE PRECIOS Y ABASTECIMIENTO
DEL SECTOR AGROPECUARIO

www.dane.gov.co