

SIPSA

 SISTEMA DE INFORMACIÓN
 DE PRECIOS Y ABASTECIMIENTO
 DEL SECTOR AGROPECUARIO


COMPORTAMIENTO DE LOS PRECIOS

Disminuyeron los precios de las frutas y los tubérculos

El Departamento Administrativo Nacional de Estadística (DANE), por medio del Sistema de Información de Precios y Abastecimiento del Sector Agropecuario (SIPSA) comunicó que durante la semana del 19 al 25 agosto de 2023 disminuyeron las cotizaciones de las frutas y los tubérculos, mientras que se incrementaron las de las verduras.

Cayeron los precios de las frutas, debido al comportamiento de la guayaba pera, el lulo, el tomate de árbol, la naranja Valencia, la mandarina común, la papaya Maradol, el banano criollo y la mora de Castilla. Se presentó una reducción en las cotizaciones de la guayaba pera, ya que llegó una mayor oferta procedente de Valle del Cauca, Quindío, Caldas, Santander y Boyacá, donde están saliendo cosechas.

Igualmente, se registró una reducción en las cotizaciones de los tubérculos, raíces y plátanos, especialmente de las

papas criolla limpia, única, criolla sucia y parda pastusa y los plátanos hartón verde y maduro. Cayeron los precios de la papa criolla limpia ya que se incrementó el ingreso desde Nariño, Santander, Norte de Santander, Antioquia, Cundinamarca y Boyacá, ya que las lluvias ocasionaron un aumento de la recolección, para que el exceso de humedad no afecte la calidad del producto.

En cambio, se incrementaron los precios mayoristas de las verduras, por el comportamiento de la cebolla cabezona blanca, el tomate chonto, el frijón verde en vaina, el tomate Riogrande, el pimentón y la berenjena. Aumentaron las cotizaciones de la cebolla cabezona blanca ya que llegó una menor cantidad de producto desde Boyacá, Cundinamarca y Nariño, donde las cosechas están llegando a su fin. De la misma forma, subieron los precios del tomate chonto pues las lluvias dificultaron la recolección en Antioquia, Valle del Cauca, Boyacá, Quindío, Risaralda y Norte de Santander.

CONTENIDO

Comportamiento de los precios	1
Informe de contexto	2
Indicador de abastecimiento	5
Lo que más sube y lo que más baja	9
Verduras y hortalizas	10
Frutas frescas	22
Tubérculos, raíces y plátanos	35
Granos, cárnicos y procesados	41

INFORME DE CONTEXTO

Costos de la comercialización de la guanábana

En la comercialización de productos agrícolas se dan diversos costos que son asumidos por los diferentes agentes que componen la cadena de comercialización, bien sea productores, acopiadores o comerciantes mayoristas.

Un producto que tiene sus zonas productoras es la guanábana, pues se cultiva en muy pocos departamentos, destacándose Tolima, Valle del Cauca, Santander, Huila, Antioquia y Risaralda.

La guanábana es considerada una fruta tropical y su pulpa es blanca, jugosa y bastante aromática por lo que es bastante apetecida para la preparación de jugos y postres y se comercializa en un amplio número de mercados. Además, se caracteriza por ser muy perecedera, por lo que su almacenamiento prolongado no es factible, a menos que sea en condiciones de humedad y temperatura contraladas; la guanábana madura en 2 días y tiene una vida útil, luego de ser recogida, de 6 días en promedio, por lo que requiere un manejo de postcosecha riguroso.

De esta forma, en el presente informe se estudiarán los costos asociados a la comercialización de esta fruta en los mercados de Pasto, Medellín, Bucaramanga y Manizales, los cuales se abastecen de diferentes zonas del país.

Pasto

En la capital de Nariño se comercializa guanábana que ingresa casi en su totalidad desde La Unión



Fuente: <https://www.youtube.com/watch?app=desktop&v=zBGgRov3kJM>

(Valle del Cauca), aunque también llega de Tolima y Guaitarilla (Nariño). Los comerciantes consideran que la de mejor calidad es la vallecaucana por provenir de cultivos más tecnificados, además de ser un producto fresco, de tamaño uniforme y con un rico aroma y sabor.

En la comercialización en el mercado confluyen el intermediario (y a veces el productor) y los comerciantes mayoristas, quienes hacen pedidos telefónicos y pagos en efectivo. La fruta es comprada en finca y luego transportada y distribuida al mercado. Dado lo anterior, el costo del transporte y del cargue de los camiones es asumido por los intermediarios mientras que los de descargue por los dueños de las bodegas.

Después de cosechada la fruta, se clasifica y empaqueta para su transporte en cajas de madera con capacidad de 10 kilos, con el fin de prolongar su vida útil y evitar daños al momento del traslado; sin embargo, en el mercado se comercializa por kilogramo.

Al ser este un producto de alta rotación y perecibilidad, su almacenamiento no es muy prolongado (4 a 5 días en condiciones óptimas de almacenamiento), y en caso de que quede un remanente, se guarda en la bodega de los comerciantes, por lo que no existe un costo asociado a esta actividad.

En finca se hace una selección de la fruta de acuerdo con su grado de maduración y tamaño y las pérdidas de producto representan aproximadamente el 4% del valor de venta y se presentan más que todo por la deficiencia en el empaque, el almacenamiento y el transporte, puesto que esta es una fruta muy susceptible a la humedad.

Medellín

A la capital de Antioquia la guanábana ingresa desde Puerto Berrío, Maceo, Sonsón (Antioquia), Lebrija, Cimitarra (Santander), Chinchiná, Aguadas (Caldas), San Sebastián de Mariquita, Fresno (Tolima) y La Unión (Valle del Cauca).

En esta ciudad, los comerciantes consideran que el producto de mejor calidad es el antioqueño a raíz de las buenas prácticas agrícolas que allí se dan y porque cuentan con cultivos tecnificados. Además, allí la producción es continua y se da un fruto de buen tamaño, color, calidad y durabilidad.

En el proceso de comercialización, los mayoristas compran directamente a los productores, hacen pedidos con dos o tres días de anticipación y fijan el precio a pagar. Los pagos son de contado o a crédito, dependiendo de la confianza entre las partes.

El valor asociado al transporte es asumido por el mayorista y una vez que llega al mercado, los costos de descargue son asumidos por él mismo y la realiza su personal. La selección, en cambio, es realizada en la finca por lo que no hay costo asociado a esta actividad. Las pérdidas son mínimas y se dan generalmente en el transporte.

Bucaramanga

La guanábana comercializada en Bucaramanga ingresa en su totalidad del municipio de Lebrija (Santander), pues este municipio cuenta con las condiciones climáticas óptimas para su producción, ya que no se presentan lluvias o sequías prolongadas, además de contar con tierras fértiles y aptas para su desarrollo, lo que da como resultado frutos de buen tamaño y sabor.

Dada la cercanía de las zonas productoras con el mercado, es común que el mayorista se dirija directamente a las fincas a adquirir la guanábana, pero también se da el caso de que es enviada al mercado. Sea cual sea el caso, es el comerciante mayorista quien se encarga del pago del valor de transporte y del descargue de los camiones. Cabe destacar que el costo del transporte es bajo dada la cercanía del mercado con las fincas productoras.



Fuente: <https://agroactivocol.com/producto/material-vegetal/semillas/frutales/semilla-de-guanabana/>

En cuanto a la selección del producto, por su parte, se realiza directamente en finca, por lo que su costo no se tiene en cuenta y es asumido por el productor. En esta ciudad las pérdidas se dan cuando no se vende la fruta, bien sea por la presencia de otras frutas o por el bajo volumen de compradores, dado que es un producto que se deteriora en pocos días.

Manizales

La capital de Caldas se abastece de guanábana oriunda de los municipios de La Unión (Valle del Cauca), Manizales, Chinchiná (Caldas) y Fresno (Tolima), donde se tienen cultivos escalonados y tecnificados que garantizan una constante producción a lo largo del año, además de ser una fruta de excelente calidad y que cumple con las características organolépticas requeridas para el mercado.

En este mercado no se presentan comerciantes que tengan cultivos propios, por lo que es común que adquieran el producto directamente a los productores a quienes les pagan de contado o a crédito según el acuerdo entre las partes; las negociaciones se dan vía telefónica y solo en algunas ocasiones el comprador se dirige hasta la finca para ver el producto y realizar la negociación.

Dado lo anterior, es el comprador quien asume los costos del transporte, los cuales varían dependiendo del municipio de donde provenga la fruta; este también se encarga del proceso de descargue de la guanábana en el mercado. La guanábana se empaqueta en canastillas para el transporte y el almacenamiento, las cuales tienen una capacidad promedio de 20 kilos, que son de propiedad del comerciante, pero se vende por kilo.

PRECIOS MAYORISTAS

A diferencia de otros mercados, en el de Manizales se hace una selección de la guanábana, teniendo en cuenta el estado de maduración y el tamaño. El producto tiene una vida útil que depende del estado de madurez en el que se encuentre y de las condiciones de almacenamiento. Por tanto, las pérdidas se dan por maduración excesiva o por maltrato de la fruta, pero su porcentaje es muy bajo y solo alcanza a ser del 5%.

Tabla 1. Costos asociados a la comercialización de guanábana

Ítem	Pasto	Medellín	Bucaramanga	Manizales
Precio en finca	65%	79%	81%	72%
Transporte	6%	4%	3%	3%
Empaque	3%	1%	1%	1%
Cargue / Descargue	4%	0%	1%	0%
Selección	0%	0%	0%	1%
Pérdidas	4%	1%	4%	5%
Otros	19%	16%	11%	17%

Fuente: DANE-SIPSA. Cálculos: SIPSA

Se observa que el rubro que tiene el mayor peso dentro del proceso de comercialización es el de precio en finca y que representa el 74% del valor de venta, en promedio. En Bucaramanga, por ejemplo, constituye el 8% del precio final del producto. El transporte tiene una participación del 4%, en promedio, y es tan bajo dada la cercanía de las zonas productoras con los centros de venta.

De la misma forma, las pérdidas son pequeñas y están asociadas a los daños en el transporte y al producto que no se vendió y que debe ser almacenado; estas oscilan entre 1% y 5% del precio de venta mayorista.

Asimismo, se destaca el bajo valor que representa el empaque, pues se usan canastillas plásticas que pueden ser utilizadas muchas veces y cuya vida útil es bastante larga, por lo que este valor no es tan alto. Vale la pena anotar que en Pasto es común la utilización de cajas de cartón que solo pueden ser usadas una vez.

Por último, se destaca que en Manizales es el único mercado en el que se realiza selección del fruto, pues en los demás casos esta actividad es realizada directamente en finca.

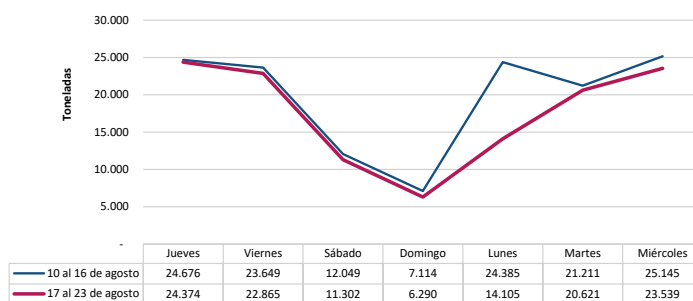
INDICADOR DE ABASTECIMIENTO DE ALIMENTOS

Menor oferta de alimentos

El abastecimiento en los mercados mayoristas donde el SIPSA en el Componente de Abastecimiento tomó información para las semanas del 10 al 16 y del 17 al 23 de agosto de 2023 disminuyó en 10,95%.

El comportamiento del acopio diario de alimentos para las últimas dos semanas se observa en la siguiente gráfica, presentándose una tendencia similar en esta última semana, con una caída en el volumen de alimentos el lunes 21 de agosto, debido al día festivo. La semana terminó el miércoles por debajo de la semana anterior.

Gráfico 1. Abastecimiento diario de alimentos de las últimas dos semanas
32 mercados mayoristas
10 al 23 de agosto de 2023



Fuente: DANE – SIPSA_A



Fuente: <https://www.elbogotano.com.co/a-quien-creerle-sobre-el-abastecimiento-de-bogota/>

Así, los otros grupos disminuyeron su oferta en 18,35%, los tubérculos, raíces y plátanos bajaron su acopio en 11,02%, las frutas cayeron en 10,97% y el abastecimiento de las verduras y hortalizas descendió un 4,79%.

Entre los mercados mayoristas que registraron disminuciones en su oferta de alimentos se encuentran La 41 y Mercasa, en Pereira, donde cayó 27,81%, por los otros grupos que redujeron sus inventarios en 49,38%, debido al menor ingreso de maíz amarillo, atunes y sardinas en lata, gaseosas, maltas, sal yodada, arroz, café y azúcar, entre otros. En el Centro Galerías, en Manizales, el abastecimiento decreció 27,56%, también por los otros grupos que registraron un menor suministro del orden del 54,21%, ante una disminución en el abastecimiento de panela, maíces amarillo y blanco, quesos, cuajadas, carne de res, arroz y cervezas, principalmente.

En el mercado de Villavicencio, por su parte, la oferta de alimentos decreció 20,82%, debido principalmente al cierre de la vía que comunica con Bogotá por la presencia de derrumbes y protestas; el grupo de alimentos que influyó más en este comportamiento fue el de los otros grupos que tuvo una variación negativa del 39,06%, por alimentos como huevo, arroz y cerveza. En Mercar, en la ciudad de Armenia, el aprovisionamiento bajó 20,41%, debido a los tubérculos, raíces y plátanos que presentaron un menor acopio del 32,10% menos, debido a la

caída de las papas superior, criolla, capira y única, el plátano hartón verde, la yuca y la arracacha.

En cuanto al Centro de Acopio, en Ipiales, el inventario de alimentos cayó un 17,46%, por los tubérculos, raíces y plátanos que presentaron una reducción en su ingreso del 26,62%, ante los menores volúmenes de papas capira, superior, única, Betina y criolla. Los mercados de Barranquilla disminuyeron su acopio en 15,76%, por la categoría de otros grupos que reportaron un decrecimiento del 21,70%, ante el menor ingreso de arroz, azúcar, sal yodada, cervezas, mojarra, salsas, aderezos, maíz blanco y leche pasteurizada UHT, entre otros.

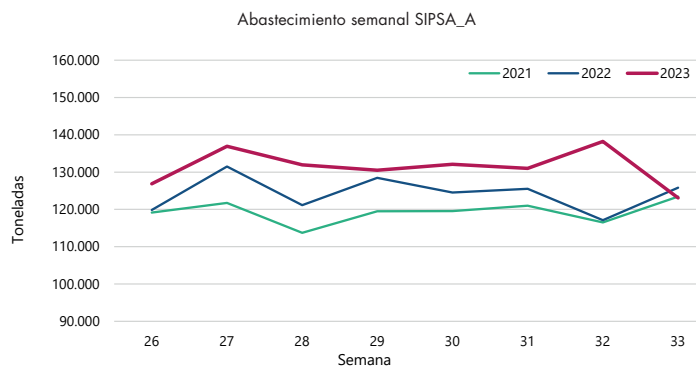
Respecto a Surabastos, en Neiva, el aprovisionamiento de alimentos descendió 15,66% por las frutas que registraron una variación negativa del 30,86%, como consecuencia de la poca entrada de manzana importada, papaya Maradol, banano criollo, patilla, naranja Valencia y/o Sweet, limones y naranjas comunes, piña Gold y melón, entre otros. Finalmente, en Tunja, en el Complejo de Servicios del Sur, decreció la oferta en 15,43%, por la categoría de otros grupos que registró una baja del 88,66%, como resultado del menor ingreso de maíz amarillo, arroz y bagre.

La participación de los diferentes grupos en el total del abastecimiento para la semana comprendida del 17 al 23 de agosto fue la siguiente: los tubérculos, raíces y plátanos participaron con el 29,04%, las

verduras y hortalizas concentraron el 28,90%, las frutas representaron el 21,76% y los otros grupos, el 20,30%.

Revisando el acopio de los años anteriores, se observa para este año una disminución de 2,18% con respecto al 2022 y de 0,27% frente al 2021 para la semana 33. En cuanto a las últimas ocho semanas, el abastecimiento se ha mantenido por encima de los dos años anteriores a excepción de esta semana que tuvo una tendencia marcada a la baja, contraria a la de los dos años anteriores, debido a que el día festivo en esos años se presentó en la semana 32 y no en la 33 como en el presente año.

Gráfico 2. Abastecimiento semanal de alimentos de los últimos tres años
29 mercados mayoristas (2021 a enero de 2023) y 32 mercados mayoristas (a partir de febrero de 2023)
2021 - 2023



Fuente: DANE, SIPSA_A

Cuadro 1. Evolución del abastecimiento por ciudad 2023 (10 al 23 de agosto)

Total mercados			
Grupo	10 - 16 agosto	17 - 23 agosto	Variación (%)
Frutas	30.085	26.785	-10,97%
Tubérculos, raíces y plátanos	40.176	35.747	-11,02%
Verduras y hortalizas	37.368	35.579	-4,79%
Otros grupos*	30.598	24.984	-18,35%
TOTAL GENERAL	138.228	123.096	-10,95%

Armenia, Mercar			
Grupo	10 - 16 agosto	17 - 23 agosto	Variación (%)
Frutas	471	468	-0,83%
Tubérculos, raíces y plátanos	790	537	-32,10%
Verduras y hortalizas	699	564	-19,32%
Otros grupos*	300	232	-22,94%
Total	2.261	1.799	-20,41%

Barranquilla, Barranquillita y Granabastos			
Grupo	10 - 16 agosto	17 - 23 agosto	Variación (%)
Frutas	1.747	1.638	-6,25%
Tubérculos, raíces y plátanos	2.693	2.317	-13,94%
Verduras y hortalizas	2.066	1.763	-14,70%
Otros grupos*	3.993	3.127	-21,70%
Total	10.499	8.844	-15,76%

Bogotá, D.C., Corabastos, Paloquemao, Plaza Las Flores y Plaza Samper Mendoza			
Grupo	10 - 16 agosto	17 - 23 agosto	Variación (%)
Frutas	12.593	10.350	-17,81%
Tubérculos, raíces y plátanos	12.921	11.582	-10,36%
Verduras y hortalizas	15.924	15.216	-4,45%
Otros grupos*	6.026	4.993	-17,14%
Total	47.464	42.141	-11,22%

Bucaramanga, Centroabastos			
Grupo	10 - 16 agosto	17 - 23 agosto	Variación (%)
Frutas	3.298	3.035	-7,97%
Tubérculos, raíces y plátanos	3.217	2.791	-13,25%
Verduras y hortalizas	3.599	3.608	0,26%
Otros grupos*	692	787	13,80%
Total	10.806	10.222	-5,41%

Cali, Cavasa y Santa Helena			
Grupo	10 - 16 agosto	17 - 23 agosto	Variación (%)
Frutas	1.720	1.711	-0,50%
Tubérculos, raíces y plátanos	2.670	2.171	-18,67%
Verduras y hortalizas	2.166	2.119	-2,18%
Otros grupos*	2.366	2.578	8,95%
Total	8.922	8.580	-3,84%

Cartagena, Bazarito			
Grupo	10 - 16 agosto	17 - 23 agosto	Variación (%)
Frutas	744	670	-9,86%
Tubérculos, raíces y plátanos	1.821	1.630	-10,46%
Verduras y hortalizas	923	983	6,58%
Otros grupos*	2.094	1.680	-19,76%
Total	5.581	4.964	-11,05%

Cúcuta, Cenabastos y La Nueva Sexta			
Grupo	10 - 16 agosto	17 - 23 agosto	Variación (%)
Frutas	653	699	7,19%
Tubérculos, raíces y plátanos	1.650	1.528	-7,34%
Verduras y hortalizas	1.361	1.262	-7,27%
Otros grupos*	2.169	2.023	-6,72%
Total	5.832	5.513	-5,47%

Florencia (Caquetá)			
Grupo	10 - 16 agosto	17 - 23 agosto	Variación (%)
Frutas	91	118	29,78%
Tubérculos, raíces y plátanos	182	195	6,96%
Verduras y hortalizas	127	147	15,53%
Otros grupos*	0	0	-
Total	400	460	14,88%

Ibagué, Plaza La 21			
Grupo	10 - 16 agosto	17 - 23 agosto	Variación (%)
Frutas	167	147	-12,32%
Tubérculos, raíces y plátanos	497	504	1,36%
Verduras y hortalizas	139	167	20,22%
Otros grupos*	116	136	17,29%
Total	919	953	3,72%

Ipiales, Centro de Acopio**			
Grupo	10 - 16 agosto	17 - 23 agosto	Variación (%)
Frutas	1	2	107,50%
Tubérculos, raíces y plátanos	685	503	-26,62%
Verduras y hortalizas	488	464	-4,89%
Total	1.175	970	-17,46%

Manizales, Centro Galerías			
Grupo	10 - 16 agosto	17 - 23 agosto	Variación (%)
Frutas	375	268	-28,53%
Tubérculos, raíces y plátanos	469	389	-16,99%
Verduras y hortalizas	335	300	-10,30%
Otros grupos*	389	178	-54,21%
Total	1.568	1.136	-27,56%

Cuadro 1. Evolución del abastecimiento por ciudad (conclusión) 2023 (10 al 23 de agosto)**Medellín, Central Mayorista de Antioquia y Plaza Minorista José María Villa**

Grupo	10 - 16 agosto	17 - 23 agosto	Variación (%)
Frutas	4.583	4.368	-4,68%
Tubérculos, raíces y plátanos	5.376	4.659	-13,34%
Verduras y hortalizas	4.256	3.976	-6,59%
Otros grupos*	8.464	6.290	-25,68%
Total	22.679	19.293	-14,93%

Montería, Mercado del Sur

Grupo	10 - 16 agosto	17 - 23 agosto	Variación (%)
Frutas	92	97	5,22%
Tubérculos, raíces y plátanos	394	411	4,42%
Verduras y hortalizas	346	317	-8,31%
Otros grupos*	67	64	-3,93%
Total	898	889	-1,02%

Neiva, Surabastos

Grupo	10 - 16 agosto	17 - 23 agosto	Variación (%)
Frutas	434	300	-30,86%
Tubérculos, raíces y plátanos	623	538	-13,57%
Verduras y hortalizas	688	631	-8,24%
Otros grupos*	476	403	-15,26%
Total	2.221	1.873	-15,66%

Pasto, El Potrerillo

Grupo	10 - 16 agosto	17 - 23 agosto	Variación (%)
Frutas	199	232	16,16%
Tubérculos, raíces y plátanos	608	803	32,05%
Verduras y hortalizas	635	579	-8,92%
Otros grupos*	6	4	-26,98%
Total	1.449	1.618	11,66%

Pereira, La 41 y Mercasa

Grupo	10 - 16 agosto	17 - 23 agosto	Variación (%)
Frutas	678	520	-23,36%
Tubérculos, raíces y plátanos	634	585	-7,62%
Verduras y hortalizas	585	633	8,17%
Otros grupos*	1.709	865	-49,38%
Total	3.606	2.603	-27,81%

Popayán, Plaza de Mercado del Barrio Bolívar

Grupo	10 - 16 agosto	17 - 23 agosto	Variación (%)
Frutas	66	66	-0,63%
Tubérculos, raíces y plátanos	1.151	1.041	-9,57%
Verduras y hortalizas	146	113	-22,42%
Otros grupos*	185	279	50,86%
Total	1.548	1.499	-3,19%

Santa Marta (Magdalena)

Grupo	10 - 16 agosto	17 - 23 agosto	Variación (%)
Frutas	210	215	2,40%
Tubérculos, raíces y plátanos	303	321	6,03%
Verduras y hortalizas	229	217	-5,50%
Otros grupos*	146	77	-47,14%
Total	888	830	-6,54%

Sincelejo, Nuevo Mercado

Grupo	10 - 16 agosto	17 - 23 agosto	Variación (%)
Frutas	200	233	16,51%
Tubérculos, raíces y plátanos	719	1.000	39,18%
Verduras y hortalizas	385	400	4,04%
Otros grupos*	838	917	9,37%
Total	2.142	2.550	19,08%

Tibasosa, Coomproriente

Grupo	10 - 16 agosto	17 - 23 agosto	Variación (%)
Frutas	353	337	-4,34%
Tubérculos, raíces y plátanos	389	341	-12,17%
Verduras y hortalizas	551	545	-1,11%
Otros grupos*	34	23	-30,56%
Total	1.327	1.248	-5,96%

Tunja, Complejo de Servicios del Sur

Grupo	10 - 16 agosto	17 - 23 agosto	Variación (%)
Frutas	584	530	-9,35%
Tubérculos, raíces y plátanos	1.328	925	-30,31%
Verduras y hortalizas	837	876	4,63%
Otros grupos*	8	1	-88,66%
Total	2.757	2.331	-15,43%

Valledupar, Mercabastos y Mercado Nuevo

Grupo	10 - 16 agosto	17 - 23 agosto	Variación (%)
Frutas	407	415	1,78%
Tubérculos, raíces y plátanos	361	390	8,20%
Verduras y hortalizas	274	244	-10,93%
Otros grupos*	305	196	-35,71%
Total	1.347	1.245	-7,58%

Villavicencio, Central de Abastos de Villavicencio

Grupo	10 - 16 agosto	17 - 23 agosto	Variación (%)
Frutas	416	364	-12,46%
Tubérculos, raíces y plátanos	698	584	-16,30%
Verduras y hortalizas	608	454	-25,28%
Otros grupos*	216	132	-39,06%
Total	1.938	1.534	-20,82%

Fuente: DANE-SIPSA

* Otros grupos comprende: carnes, granos y cereales, lácteos y huevos, pescados y procesados.

** En la Central de Acopio de Ipiales no se recoge información de alimentos clasificados en otros grupos.

CIUDADES	LO QUE MÁS SUBE	LO QUE MÁS BAJA
Bogotá D. C.	Acelga, papa sabanera, melón Cantalup, guayaba pera, cebolla junca, maracuyá, papaya paulina, rábano rojo, cebolla cabezona roja, yuca llanera, brócoli, habichuela, repollo verde, limón Tahití, mora de Castilla	Arveja verde en vaina, calabaza, lechuga Batavia, granadilla, pimentón, Tangelo, fríjol verde cargamanto, pepino cohombro, naranjas Valencia y Sweet, tomate de árbol
Medellín	Rábano rojo, limón mandarino, granadilla, tomate chonto, limón Tahití, ají topito dulce, higo, fríjol Uribe rosado, aguacate papelillo, zapote, papa nevada, cebolla cabezona blanca, breva	Habichuela, coliflor, espinaca, cidra, apio, cebolla junca, calabacín, arveja verde en vaina, brócoli, mango común, lechuga Batavia, mango de azúcar, fríjol verde cargamanto, tomate larga vida, lulo, borojó, pepino cohombro, pitahaya
Bucaramanga	Pimentón verde, pimentón, habichuela, pepino cohombro, fresa, tomate Riogrande, tomate riñón, limón común	Tangelo, uchuva con cáscara, guayaba pera, papa criolla limpia
Cúcuta	Arracacha amarilla, remolacha, tomates Riogrande y chonto, habichuela, papas única y superior, ajo	Pitahaya, pepino cohombro, borojó, arveja verde en vaina, mandarina común, mora de Castilla, calabaza, naranja común
Cali	Limonos Tahití y común, tomate chonto	Arveja verde en vaina, papas criolla limpia, suprema, única, capira, habichuela, plátano hartón verde, cebolla junca, repollo blanco, naranja Sweet, lechuga Batavia, pepino cohombro, tomate de árbol, apio, mora de Castilla, zanahoria, mango Tommy
Barranquilla	Mango de azúcar, tomates chonto y Riogrande bumangués, mango Tommy, papa criolla limpia	Remolacha, tomate de árbol, papa única, guayaba Atlántico, papa única, yuca criolla, tomate de árbol
Pereira	Limonos Tahití y común, aguacate papelillo, tomate chonto, banano criollo, granadilla, remolacha, melón Cantalup, patilla	Mandarina oneco, arveja verde en vaina, papa criolla limpia, piña gold, zanahoria, tomate de árbol, repollo blanco, mango manzano, Tangelo, pepino cohombro, papaya maradol, naranjas Sweet Valencia,
Cartagena	Sierra entera congelada, coliflor, limón común, patilla, repollo blanco, ají topito dulce, yuca criolla, tomate chonto	Chócolo mazorca, tomate de árbol, pimentón, plátano hartón verde, naranja valencia, papa criolla limpia

VERDURAS Y HORTALIZAS

Subieron las cotizaciones del tomate chonto

Esta semana se registraron alzas en los precios del tomate chonto en veintiseis de los veintinueve mercados en los que se vendió. Esta tendencia se dio por la disminución en la oferta desde El Peñol, Santa Bárbara, Abejorral (Antioquia), Tibasosa, Nobsa, Sutamarchán, Villa de Leyva, Santa Sofía (Boyacá), Montenegro, Quimbaya, Circasia, Armenia (Quindío), Neira, Chinchiná (Caldas), Fómez, Quetame, Ubaque, Guayabetal, Fusagasugá, Cáqueza (Cundinamarca), Ábrego, Pamplonita, Los Patios, Chinácota, Ocaña (Norte de Santander) y Málaga (Santander). Por ejemplo, en Granabastos, en Barranquilla, y Cartagena el kilo se transó a \$3.653 y a \$3.850, respectivamente, lo que representó un ascenso en promedio de 15,22%.

También subieron las cotizaciones de la cebolla cabezona blanca, el pimentón, el frijol verde en vaina y la berenjena. En el caso de la cebolla cabezona blanca se presentó una tendencia al alza en veintisiete de los treinta y un mercados en los que se vendió esta semana. Esto obedeció a una menor disponibilidad proveniente de las zonas productoras de Sáchica, Sogamoso, Samacá, Tunja, Cucaita (Boyacá), Cota (Cundinamarca), Marinilla y El Santuario (Antioquia).

En cuanto al pimentón, el aumento se dio en veintiún mercados de los cuarenta y tres mercados en los que se transó esta semana. Esto se dio por la finalización de los ciclos productivos en Sutamarchán, Ráquira, Sáchica, Garagoa, La Capilla (Boyacá), Dabeiba, La Ceja, El Santuario, Marinilla, El Peñol, San Carlos, Guatapé, San Rafael, Cocorná (Antioquia), Páramo, Socorro, Los Santos, Lebrija, Girón, Capitanejo, Barbosa, Cepitá (Santander), Ábrego, Ocaña, Los Patios, Cáchira

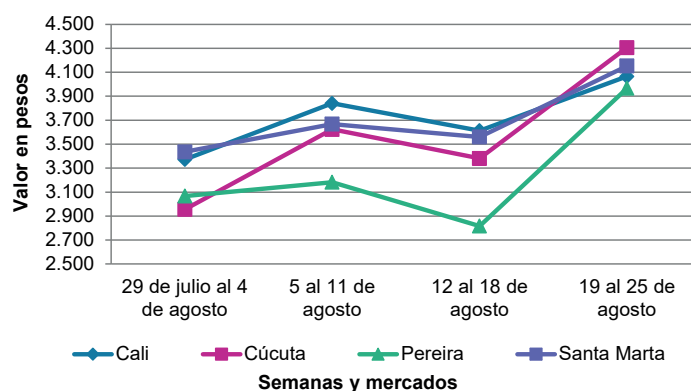
(Norte de Santander), Darién, Pradera, Restrepo, La Unión, El Cerrito, El Dovio, Palmira (Valle del Cauca), Fómez, Quetame y Ubaque (Cundinamarca).

Igualmente, el frijol verde en vaina registró un incremento en su cotización en doce de los dieciocho mercados donde se ofreció. Lo anterior se debió a la disminución de la recolección, pues por el día festivo no se contó con la suficiente mano de obra en las zonas de cultivo de Pereira (Risaralda), La Argentina y Santamaría (Huila).

En contraste, cayeron los precios de la arveja verde en vaina, el pepino cohombro, la lechuga Batavia y la remolacha. En el caso del pepino cohombro, bajó su precio en veintiocho de los treinta y nueve mercados donde se negoció a lo largo de la semana, a causa del aumento en la oferta, por la salida de las cosechas en Pradera, El Dovio (Valle del Cauca), Pereira (Risaralda), Chinchiná (Caldas), Salgar, Dabeiba, El Santuario, Liborina, Marinilla (Antioquia), Girón (Santander), Ocaña, Ábrego (Norte de Santander), Cajamarca, Ibagué (Tolima) y Fusagasugá (Cundinamarca).

Finalmente, la lechuga Batavia reportó caídas en sus cotizaciones esta semana en veintidós de los cuarenta mercados donde se cotizó. El aumento en la oferta, por la salida de cosechas en Ipiales, Potosí (Nariño), Facatativá, Mosquera, Madrid, Cajicá, Cota, Funza, Cajicá (Cundinamarca), Marinilla, El Santuario, Marinilla, Sonsón (Antioquia), Sogamoso, Tibasosa, Nobsa, Duitama, Santa Rosa de Viterbo (Boyacá) y Mutiscua (Norte de Santander), ocasionó el descenso de la cotización.

Gráfico 3. Comportamiento de los precios del tomate chonto 2023 (29 de julio al 25 de agosto)



Fuente: DANE, SIPSA.

Cuadro 2. Mercados mayoristas. Precios de venta de verduras y hortalizas 2023 (19 al 25 de agosto)

Productos y mercados	Pesos por kilogramo				Tendencia	Productos y mercados	Pesos por kilogramo				Tendencia
	Mínimo	Máximo	Medio				Mínimo	Máximo	Medio		
Acelga						Ahuayamín (Sakata)					
Armenia, Mercar	1.200	1.200	1.200	=		Arauca (Arauca)	1.300	1.360	1.330	-	
Bogotá, D.C., Corabastos	333	1.000	529	+++		Bogotá, D.C., Corabastos	800	1.000	906	-	
Bucaramanga, Centroabastos	2.000	2.000	2.000	=		Bucaramanga, Centroabastos	760	800	787	=	
Chiquinquirá (Boyacá)	1.700	1.800	1.783	-		Chiquinquirá (Boyacá)	1.000	1.000	1.000	-	
Duitama (Boyacá), Mercaplaza	2.000	2.000	2.000	+		Duitama (Boyacá), Mercaplaza	1.200	1.300	1.233	-	
Florencia (Cauquetá)	2.100	2.200	2.167	+		Florencia (Cauquetá)	1.600	1.600	1.600	=	
Ibagué, Plaza La 21	1.120	1.600	1.342	+		Ibagué, Plaza La 21	1.800	2.000	1.889	+	
Ipiales (Nariño), Ipiales somos todos	2.000	2.000	2.000	=		Neiva, Surabastos	1.600	1.600	1.600	=	
Medellín, Central Mayorista de Antioquia	1.900	2.000	1.950	-		Pamplona (Norte de Santander)	1.500	1.500	1.500	=	
Neiva, Surabastos	1.875	2.125	1.969	-		San Gil (Santander)	800	800	800	=	
Pamplona (Norte de Santander)	2.500	3.000	2.750	-		Tibasosa (Boyacá), Coomproriente	1.000	1.400	1.175	++	
Pasto, El Potrerillo	5.000	6.000	5.167	-		Tunja, Complejo de Servicios del Sur	1.200	1.400	1.280	-	
Pereira, Mercasa	2.000	3.000	2.444	+		Villavicencio, CAV	1.300	1.600	1.417	-	
Tibasosa (Boyacá), Coomproriente	2.000	2.000	2.000	=		Yopal (Casanare)	1.200	1.400	1.300	=	
Tunja, Complejo de Servicios del Sur	2.000	2.000	2.000	=							
Villavicencio, CAV	2.000	2.400	2.133	++		Aji topito dulce					
Yopal (Casanare)	2.500	2.500	2.500	=		Cartagena, Bazurto	2.000	3.750	2.625	+++	
Ahuayama						Medellín, Central Mayorista de Antioquia	2.800	3.500	3.033	++	
Armenia, Mercar	1.000	1.000	1.000	=		Montería, Mercado del Sur	2.375	3.500	3.083	+++	
Barranquilla, Granabastos	1.000	1.029	1.008	+		Sincelejo, Nuevo Mercado	2.000	3.000	2.500	+++	
Bogotá, D.C., Corabastos	1.700	1.800	1.773	+							
Bucaramanga, Centroabastos	1.200	1.300	1.250	-		Ajo					
Buenaventura (Valle del Cauca)	1.700	1.800	1.750	-		Bogotá, D.C., Corabastos	11.000	13.000	12.003	+	
Cali, Cavasa	1.100	1.200	1.125	-		Chiquinquirá (Boyacá)	5.200	5.500	5.450	-	
Cali, Santa Elena	1.000	1.100	1.075	-		Cúcuta, Cenabastos	3.500	4.800	4.150	++	
Cartago (Valle del Cauca)	1.100	1.300	1.233	+		Duitama (Boyacá), Mercaplaza	4.500	5.000	4.833	-	
Cúcuta, Cenabastos	1.500	1.600	1.525	-		Ipiales (Nariño), Ipiales somos todos	7.000	7.500	7.250	+	
Duitama (Boyacá), Mercaplaza	1.094	1.094	1.094	-		Manizales, Centro Galerías	8.125	9.375	8.750	=	
Ibagué, Plaza La 21	1.000	1.300	1.222	-		Medellín, Central Mayorista de Antioquia	8.000	12.000	10.300	++	
Manizales, Centro Galerías	1.500	1.500	1.500	=		Pamplona (Norte de Santander)	3.500	4.500	3.806	-	
Medellín, Central Mayorista de Antioquia	800	1.000	920	-		Pasto, El Potrerillo	7.500	8.500	8.000	-	
Medellín, Plaza Minorista "José María Villa"	1.100	1.200	1.170	+		Pereira, La 41	8.889	10.667	9.722	-	
Montería, Mercado del Sur	1.200	1.300	1.244	-		Pereira, Mercasa	8.333	9.333	8.778	-	
Palmira (Valle del Cauca)	1.200	1.300	1.213	-		San Gil (Santander)	12.000	12.000	12.000	=	
Pamplona (Norte de Santander)	1.500	1.500	1.500	=		Tibasosa (Boyacá), Coomproriente	4.600	5.000	4.900	-	
Pereira, La 41	1.500	2.000	1.750	+		Tunja, Complejo de Servicios del Sur	4.500	5.000	4.767	-	
Pereira, Mercasa	1.000	1.500	1.178	-		Túquerres (Nariño)	7.000	7.500	7.250	-	
Popayán, Plaza de mercado del barrio Bolívar	1.400	1.600	1.503	+		Villavicencio, CAV	6.000	7.000	6.250	+	
San Gil (Santander)	1.500	1.500	1.500	=		Yopal (Casanare)	7.500	7.500	7.500	-	
Sincelejo, Nuevo Mercado	1.200	1.200	1.200	+		Ajo importado					
Socorro (Santander)	1.500	1.500	1.500	=		Arauca (Arauca)	9.200	9.800	9.500	=	
Tibasosa (Boyacá), Coomproriente	900	1.200	1.050	+		Armenia, Mercar	11.000	12.000	11.500	+	
Tuluá (Valle del Cauca)	1.100	1.300	1.204	+		Barranquilla, Barranquillita	9.000	9.300	9.067	+	
Tunja, Complejo de Servicios del Sur	625	781	705	-		Barranquilla, Granabastos	8.500	8.700	8.633	-	
Valledupar, Mercabastos	1.000	1.100	1.050	=		Bogotá, D.C., Corabastos	8.500	9.000	8.851	+	
Yopal (Casanare)	1.300	1.300	1.300	+		Bucaramanga, Centroabastos	9.200	9.500	9.275	-	
						Buenaventura (Valle del Cauca)	9.200	10.000	9.617	-	

Cuadro 2. Mercados mayoristas. Precios de venta de verduras y hortalizas (continuación)
2023 (19 al 25 de agosto)

Productos y mercados	Pesos por kilogramo				Tendencia	Productos y mercados	Pesos por kilogramo				Tendencia
	Mínimo	Máximo	Medio				Mínimo	Máximo	Medio		
Ajo importado (continuación)						Apio (continuación)					
Cali, Cavasa	8.000	9.000	8.513	-		Tibasosa (Boyacá), Coomproriente	1.150	1.250	1.231	+	
Cali, Santa Elena	8.200	8.500	8.375	-		Tuluá (Valle del Cauca)	2.000	2.167	2.083	-	
Cartagena, Bazurto	8.000	8.500	8.458	-		Tunja, Complejo de Servicios del Sur	750	1.100	918	-	
Cartago (Valle del Cauca)	9.500	10.000	9.783	+		Valledupar, Mercabastos	1.667	1.800	1.678	=	
Cúcuta, Cenabastos	8.500	9.000	8.742	-		Villavicencio, CAV	2.000	2.500	2.217	++	
Ibagué, Plaza La 21	9.500	9.500	9.500	=		Arveja verde en vaina					
Ipiales (Nariño), Ipiales somos todos	8.700	9.000	8.803	-		Arauca (Arauca)	5.870	6.522	6.141	-	
Manizales, Centro Galerías	9.500	10.000	9.667	=		Armenia, Mercar	7.200	7.200	7.200	=	
Medellín, Central Mayorista de Antioquia	8.500	9.500	8.775	+		Barranquilla, Barranquillita	9.800	10.000	9.944	+	
Medellín, Plaza Minorista "José María Villa"	8.300	9.000	8.548	-		Barranquilla, Granabastos	9.900	10.000	9.967	+	
Montería, Mercado del Sur	8.500	9.000	8.625	=		Bogotá, D.C., Corabastos	5.600	7.400	6.397	-	
Neiva, Surabastos	9.000	9.000	9.000	=		Bucaramanga, Centroabastos	8.000	9.200	8.810	+	
Palmira (Valle del Cauca)	8.500	9.000	8.888	+		Cartago (Valle del Cauca)	5.760	7.600	6.747	-	
Pasto, El Potrerillo	9.000	10.000	9.500	-		Chiquinquirá (Boyacá)	6.400	7.000	6.675	-	
Pereira, La 41	9.000	10.000	9.542	+		Cúcuta, Cenabastos	7.000	9.000	7.875	-	
Pereira, Mercasa	8.400	9.000	8.675	+		Duitama (Boyacá), Mercaplaza	4.800	5.200	4.933	-	
Popayán, Plaza de mercado del barrio Bolívar	9.500	9.700	9.575	+		El Carmen de Viboral (Antioquia)	4.000	4.000	4.000	-	
Sincelejo, Nuevo Mercado	8.400	8.800	8.625	-		El Santuario (Antioquia)	3.800	4.300	4.033	-	
Tuluá (Valle del Cauca)	8.800	10.000	9.354	-		Ibagué, Plaza La 21	4.800	5.600	4.911	-	
Valledupar, Mercabastos	8.500	8.800	8.656	-		La Ceja (Antioquia)	4.500	5.200	4.908	-	
Apio						Manizales, Centro Galerías	7.000	7.000	7.000	-	
Arauca (Arauca)	2.083	2.500	2.333	+		Marinilla (Antioquia)	4.000	4.500	4.250	-	
Armenia, Mercar	900	900	900	=		Medellín, Central Mayorista de Antioquia	3.800	5.000	4.185	-	
Barranquilla, Barranquillita	1.600	1.700	1.656	=			4.600	6.200	5.135	-	
Barranquilla, Granabastos	1.500	1.600	1.575	=		Neiva, Surabastos	4.960	5.600	5.245	-	
Bogotá, D.C., Corabastos	600	1.000	776	+		Palmira (Valle del Cauca)	5.000	5.200	5.100	-	
Bucaramanga, Centroabastos	1.000	1.000	1.000	=		Pamplona (Norte de Santander)	5.600	6.500	6.010	-	
Cali, Cavasa	1.176	1.412	1.294	-		Pereira, La 41	4.400	4.640	4.520	n.d.	
Cali, Santa Elena	1.059	1.294	1.196	-		Pereira, Mercasa	4.000	4.800	4.302	-	
Cartagena, Bazurto	1.400	1.600	1.550	-		Rionegro (Antioquia)	4.200	6.000	4.850	-	
Cartago (Valle del Cauca)	1.760	2.080	1.920	+		San Gil (Santander)	5.600	6.800	6.333	-	
Chiquinquirá (Boyacá)	800	900	863	-		San Vicente (Antioquia)	4.000	4.500	4.300	-	
Cúcuta, Cenabastos	1.333	2.000	1.789	-		Socorro (Santander)	5.600	5.600	5.600	-	
Duitama (Boyacá), Mercaplaza	1.000	1.000	1.000	+		Sonsón (Antioquia)	5.000	5.200	5.100	-	
Ibagué, Plaza La 21	1.200	1.600	1.431	+		Tibasosa (Boyacá), Coomproriente	5.600	6.000	5.725	-	
Ipiales (Nariño), Ipiales somos todos	4.000	5.000	4.167	-		Tuluá (Valle del Cauca)	5.600	7.200	6.430	-	
Manizales, Centro Galerías	1.440	1.600	1.573	-		Tunja, Complejo de Servicios del Sur	5.200	6.400	5.744	-	
Marinilla (Antioquia)	700	1.100	883	+		Villavicencio, CAV	6.400	7.000	6.825	+	
Medellín, Central Mayorista de Antioquia	700	1.200	885	-		Yopal (Casanare)	6.250	6.250	6.250	-	
Medellín, Plaza Minorista "José María Villa"	1.000	1.200	1.080	-		Arveja verde en vaina pastusa					
Montería, Mercado del Sur	1.300	1.500	1.450	+		Bogotá, D.C., Corabastos	4.400	4.600	4.513	-	
Neiva, Surabastos	1.500	1.700	1.581	-		Cali, Cavasa	5.200	6.000	5.606	-	
Palmira (Valle del Cauca)	2.000	2.083	2.069	=		Cali, Santa Elena	5.000	6.000	5.500	-	
Pamplona (Norte de Santander)	1.833	1.833	1.833	=		La Unión (Nariño)	5.600	6.000	5.800	-	
Pereira, La 41	1.667	2.000	1.792	+		Medellín, Central Mayorista de Antioquia	4.000	4.800	4.267	-	
Pereira, Mercasa	1.500	2.167	1.926	+		Pasto, El Potrerillo	4.400	5.800	5.017	-	
Rionegro (Antioquia)	1.000	1.400	1.250	-		Popayán, Plaza de mercado del barrio Bolívar	4.300	5.200	4.713	-	
Santa Marta (Magdalena)	1.733	2.200	2.013	-							
Sincelejo, Nuevo Mercado	1.200	1.500	1.358	+							

Cuadro 2. Mercados mayoristas. Precios de venta de verduras y hortalizas (continuación)
2023 (19 al 25 de agosto)

Productos y mercados	Pesos por kilogramo				Tendencia	Productos y mercados	Pesos por kilogramo				Tendencia
	Mínimo	Máximo	Medio				Mínimo	Máximo	Medio		
Berenjena						Cebolla cabeza blanca (continuación)					
Barranquilla, Barranquillita	2.800	3.200	2.989		+	Armenia, Mercar	3.000	3.200	3.100		+++
Bogotá, D.C., Corabastos	3.200	3.500	3.410		+	Barranquilla, Barranquillita	3.360	3.600	3.453		+
Manizales, Centro Galerías	2.800	3.000	2.933		=	Barranquilla, Granabastos	3.240	3.400	3.317		+
Medellín, Central Mayorista de Antioquia	3.000	3.600	3.335		+	Bogotá, D.C., Corabastos	3.000	3.200	3.116		+
Montería, Mercado del Sur	846	1.000	910		+	Bucaramanga, Centroabastos	2.600	2.800	2.706		-
Pereira, Mercasa	3.000	3.000	3.000		=	Cartagena, Bazurto	3.500	3.600	3.592		+
Sincelejo, Nuevo Mercado	800	833	814		+	Cartago (Valle del Cauca)	3.125	3.333	3.203		+++
Brócoli						Chiquinquirá (Boyacá)	2.800	3.200	2.992		++
Armenia, Mercar	2.000	2.000	2.000		=	Cúcuta, Cenabastos	3.000	3.400	3.200		+
Barranquilla, Barranquillita	6.900	8.100	7.656		+	Duitama (Boyacá), Mercaplaza	3.000	3.200	3.133		+
Barranquilla, Granabastos	8.000	8.200	8.050		+	Florencia (Caquetá)	3.000	3.600	3.400		-
Bogotá, D.C., Corabastos	2.500	5.000	3.663		++	Ibagué, Plaza La 21	3.000	3.600	3.219		+
Bucaramanga, Centroabastos	5.000	6.000	5.500		=	Ipiales (Nariño), Ipiales somos todos	2.692	2.885	2.853		+
Cali, Santa Elena	6.000	6.000	6.000		+	Manizales, Centro Galerías	3.200	3.400	3.250		+
Cartagena, Bazurto	7.000	9.000	8.000		-	Medellín, Central Mayorista de Antioquia	3.125	3.542	3.385		+
Chiquinquirá (Boyacá)	2.000	2.500	2.325		++	Medellín, Plaza Minorista "José María Villa"	3.125	3.438	3.312		++
Cúcuta, Cenabastos	5.000	6.000	5.750		-	Montería, Mercado del Sur	3.000	3.400	3.200		+
Duitama (Boyacá), Mercaplaza	2.000	2.500	2.167		-	Pamplona (Norte de Santander)	3.000	3.400	3.100		+
Ibagué, Plaza La 21	1.500	2.500	1.917		-	Pereira, La 41	3.000	3.400	3.213		+
Ipiales (Nariño), Ipiales somos todos	2.083	2.500	2.250		-	Pereira, Mercasa	3.000	3.200	3.118		+
Manizales, Centro Galerías	3.333	4.000	3.889		-	Rionegro (Antioquia)	3.438	3.750	3.646		++
Marinilla (Antioquia)	800	1.000	900		-	San Gil (Santander)	3.000	3.200	3.150		+
Medellín, Central Mayorista de Antioquia	1.200	2.200	1.563		-	Santa Marta (Magdalena)	3.200	4.000	3.596		+
Medellín, Plaza Minorista "José María Villa"	1.400	3.000	2.045		-	Sincelejo, Nuevo Mercado	3.400	3.700	3.558		+
Neiva, Surabastos	4.800	4.800	4.800		=	Socorro (Santander)	2.900	3.000	2.950		=
Palmira (Valle del Cauca)	2.667	2.833	2.722		-	Tibasosa (Boyacá), Coomproriente	2.600	3.000	2.788		+
Pamplona (Norte de Santander)	3.500	3.500	3.500		-	Tunja, Complejo de Servicios del Sur	2.600	3.000	2.803		+
Pasto, El Potrerillo	2.500	3.000	2.833		-	Valledupar, Mercabastos	3.200	3.400	3.317		++
Pereira, Mercasa	2.000	2.800	2.311		+	Villavicencio, CAV	3.400	3.600	3.542		++
Tibasosa (Boyacá), Coomproriente	2.800	3.000	2.975		=	Yopal (Casanare)	3.333	3.542	3.438		-
Tunja, Complejo de Servicios del Sur	2.200	2.500	2.400		+	Cebolla cabeza blanca bogotana					
Túquerres (Nariño)	2.083	2.333	2.153		-	Buenaventura (Valle del Cauca)	3.708	4.000	3.847		+
Villavicencio, CAV	1.600	2.000	1.722		+	Cali, Cavasa	3.438	3.750	3.581		+
Calabacín						Cali, Santa Elena	3.229	3.333	3.281		+
Bucaramanga, Centroabastos	2.700	3.000	2.892		+	Neiva, Surabastos	3.100	3.300	3.222		+
Duitama (Boyacá), Mercaplaza	1.250	1.500	1.417		+	Palmira (Valle del Cauca)	3.229	3.438	3.333		-
Medellín, Central Mayorista de Antioquia	1.000	1.200	1.095		-	Cebolla cabeza blanca pastusa					
Medellín, Plaza Minorista "José María Villa"	1.200	1.400	1.270		-	Pasto, El Potrerillo	2.813	3.125	2.951		+
Tibasosa (Boyacá), Coomproriente	1.000	1.250	1.156		+	Popayán, Plaza de mercado del barrio Bolívar	3.021	3.125	3.086		-
Tunja, Complejo de Servicios del Sur	750	900	804		-	Túquerres (Nariño)	3.125	3.333	3.160		-
Calabaza						Cebolla cabeza blanca bogotana					
Bogotá, D.C., Corabastos	720	800	797		-	Buenaventura (Valle del Cauca)	3.708	4.000	3.847		+
Cúcuta, Cenabastos	1.111	1.111	1.111		-	Cali, Cavasa	3.438	3.750	3.581		+
Medellín, Central Mayorista de Antioquia	1.400	2.000	1.565		-	Cali, Santa Elena	3.229	3.333	3.281		+
Villavicencio, CAV	1.400	2.000	1.638		+	Neiva, Surabastos	3.100	3.300	3.222		+
Cebolla cabeza blanca						Palmira (Valle del Cauca)	3.229	3.438	3.333		-
Arauca (Arauca)	3.021	3.750	3.448		++	Cebolla cabeza blanca pastusa					
						Pasto, El Potrerillo	2.813	3.125	2.951		+
						Popayán, Plaza de mercado del barrio Bolívar	3.021	3.125	3.086		-
						Túquerres (Nariño)	3.125	3.333	3.160		-
						Cebolla cabeza roja					
						Arauca (Arauca)	4.600	5.200	4.900		-
						Bogotá, D.C., Corabastos	6.000	8.000	6.921		+++
						Cartagena, Bazurto	4.222	4.667	4.469		+
						Cúcuta, Cenabastos	4.000	4.800	4.650		-
						Florencia (Caquetá)	6.300	6.400	6.333		-
						Neiva, Surabastos	5.333	6.222	5.761		+

Cuadro 2. Mercados mayoristas. Precios de venta de verduras y hortalizas (continuación)
2023 (19 al 25 de agosto)

Productos y mercados	Pesos por kilogramo				Tendencia	Productos y mercados	Pesos por kilogramo				Tendencia
	Mínimo	Máximo	Medio				Mínimo	Máximo	Medio		
Cebolla cabezona roja (continuación)						Cebolla junca Aquitania (continuación)					
Pereira, Mercasa	4.800	5.360	5.133		+	Santa Marta (Magdalena)	2.000	2.733	2.367		-
Santa Marta (Magdalena)	4.255	6.000	4.967		-	Socorro (Santander)	3.000	3.133	3.067		+
Sincelejo, Nuevo Mercado	3.778	4.000	3.914		-	Tibasosa (Boyacá), Coomproriente	2.667	2.833	2.708		-
Tibasosa (Boyacá), Coomproriente	5.000	5.400	5.213		-	Tuluá (Valle del Cauca)	3.200	3.840	3.540		-
Tunja, Complejo de Servicios del Sur	5.000	5.200	5.150		-	Tunja, Complejo de Servicios del Sur	3.000	3.667	3.319		++
Valledupar, Mercabastos	4.000	5.000	4.460		+	Cebolla junca Berlín					
Valledupar, Mercado Nuevo	4.000	5.000	4.460		+	Barranquilla, Barranquillita	1.933	2.333	2.150		+
Cebolla cabezona roja importada						Barranquilla, Granabastos	2.133	2.233	2.175		+
Ipiales (Nariño), Ipiales somos todos	4.348	5.000	4.819		-	Cartagena, Bazurto	2.333	2.833	2.616		+
Montería, Mercado del Sur	4.783	5.435	5.072		-	Cúcuta, Cenabastos	1.563	2.031	1.820		+
Cebolla cabezona roja ocañera						Pamplona (Norte de Santander)	1.563	1.719	1.667		++
Bucaramanga, Centroabastos	3.958	4.167	4.115		-	Valledupar, Mercabastos	1.833	2.333	2.069		+
Cebolla cabezona roja peruana						Cebolla junca pastusa					
Barranquilla, Barranquillita	4.065	4.565	4.329		+	La Unión (Nariño)	2.444	2.667	2.611		+
Montería, Mercado del Sur	3.556	4.000	3.741		-	Palmira (Valle del Cauca)	2.500	2.583	2.514		-
Sincelejo, Nuevo Mercado	5.000	5.217	5.091		-	Pasto, El Potrerillo	2.444	3.022	2.678		++
Cebolla junca						Popayán, Plaza de mercado del barrio Bolívar	2.578	2.800	2.678		+
Arauca (Arauca)	3.333	4.630	4.074		++	Cebolla junca Tenerife					
Armenia, Mercar	2.500	2.500	2.500		=	Cali, Cavasa	2.500	3.000	2.765		-
Bucaramanga, Centroabastos	1.563	1.875	1.752		-	Cali, Santa Elena	2.750	3.250	3.063		-
Cartago (Valle del Cauca)	3.520	3.840	3.667		++	Palmira (Valle del Cauca)	2.667	2.889	2.750		-
Florencia (Caquetá)	5.400	5.600	5.467		+++	Cebolla puerro					
Ipiales (Nariño), Ipiales somos todos	4.000	4.250	4.153		++	Bogotá, D.C., Corabastos	3.000	3.750	3.292		+
La Ceja (Antioquia)	1.500	1.700	1.620		-	Cúcuta, Cenabastos	3.750	5.000	4.354		-
Manizales, Centro Galerías	2.880	3.360	3.093		-	Medellín, Central Mayorista de Antioquia	3.800	4.200	3.930		-
Medellín, Central Mayorista de Antioquia	1.100	2.000	1.493		-	Pamplona (Norte de Santander)	3.500	3.500	3.500		-
Medellín, Plaza Minorista "José María Villa"	1.000	1.800	1.523		-	Cebollín chino					
Montería, Mercado del Sur	625	833	781		+	Barranquilla, Barranquillita	5.600	5.800	5.689		+
Pereira, La 41	1.867	2.400	2.133		-	Chócolo mazorca					
Pereira, Mercasa	1.667	1.867	1.711		-	Armenia, Mercar	857	857	857		=
Rionegro (Antioquia)	1.200	2.000	1.700		-	Armenia, Retiro	857	857	857		=
Sincelejo, Nuevo Mercado	600	600	600		=	Bogotá, D.C., Corabastos	1.600	2.000	1.783		+
Sonsón (Antioquia)	1.571	1.607	1.589		+	Bucaramanga, Centroabastos	960	1.200	1.077		+
Túquerres (Nariño)	4.000	4.500	4.292		-	Buenaventura (Valle del Cauca)	1.229	1.343	1.290		+
Villavicencio, CAV	4.000	4.667	4.458		+++	Cali, Cavasa	1.071	1.143	1.137		+
Yopal (Casanare)	4.000	4.333	4.167		+++	Cali, Santa Elena	1.143	1.286	1.214		+
Cebolla junca Aquitania						Cartagena, Bazurto	450	625	538		-
Bogotá, D.C., Corabastos	3.333	5.333	4.392		++	Cartago (Valle del Cauca)	1.625	1.875	1.750		-
Buenaventura (Valle del Cauca)	5.000	5.250	5.125		=	Chiquinquirá (Boyacá)	1.800	2.000	1.825		++
Cali, Cavasa	2.222	2.889	2.514		-	Cúcuta, Cenabastos	1.091	1.455	1.313		-
Cali, Santa Elena	2.222	2.667	2.519		-	Duitama (Boyacá), Mercaplaza	1.800	1.800	1.800		++
Chiquinquirá (Boyacá)	3.000	4.000	3.500		+	Ibagué, Plaza La 21	2.000	2.400	2.178		+
Duitama (Boyacá), Mercaplaza	2.667	3.000	2.778		+	Ipiales (Nariño), Ipiales somos todos	1.143	1.286	1.214		-
Ibagué, Plaza La 21	2.813	3.750	3.403		+++	Manizales, Centro Galerías	1.000	1.000	1.000		=
Neiva, Surabastos	3.000	4.167	3.579		++						
San Gil (Santander)	3.200	4.000	3.717		+++						

Cuadro 2. Mercados mayoristas. Precios de venta de verduras y hortalizas (continuación)
2023 (19 al 25 de agosto)

Productos y mercados	Pesos por kilogramo				Tendencia	Productos y mercados	Pesos por kilogramo				Tendencia
	Mínimo	Máximo	Medio				Mínimo	Máximo	Medio		
Chócolo mazorca (continuación)						Cilantro (continuación)					
Marinilla (Antioquia)	792	1.000	872	+		Pasto, El Potrerillo	5.000	6.500	5.542	+	
Medellín, Central Mayorista de Antioquia	1.500	1.500	1.500	-		Pereira, La 41	2.000	2.500	2.167	+	
Medellín, Plaza Minorista "José María Villa"	1.125	1.250	1.242	-		Pereira, Mercasa	1.500	3.500	2.278	+++	
Montería, Mercado del Sur	900	1.000	950	+		Popayán, Plaza de mercado del barrio Bolívar	2.500	3.000	2.813	-	
Neiva, Surabastos	1.440	1.760	1.601	-		Rionegro (Antioquia)	600	3.000	2.042	-	
Pamplona (Norte de Santander)	1.091	1.091	1.091	+++		San Gil (Santander)	10.000	10.000	10.000	=	
Pasto, El Potrerillo	978	1.196	1.083	++		Sincelejo, Nuevo Mercado	3.333	8.000	5.000	+++	
Peñol (Antioquia)	750	800	772	=		Socorro (Santander)	8.000	8.000	8.000	-	
Popayán, Plaza de mercado del barrio Bolívar	786	857	821	-		Tibasosa (Boyacá), Coomproriente	3.333	3.333	3.333	-	
San Gil (Santander)	2.375	2.625	2.458	-		Tuluá (Valle del Cauca)	6.500	6.500	6.500	=	
San Vicente (Antioquia)	800	900	850	-		Tunja, Complejo de Servicios del Sur	1.667	3.000	2.088	-	
Sincelejo, Nuevo Mercado	800	800	800	-		Valledupar, Mercabastos	5.000	5.500	5.250	++	
Socorro (Santander)	2.750	2.750	2.750	=		Valledupar, Mercado Nuevo	5.000	5.500	5.250	++	
Sonsón (Antioquia)	1.000	1.200	1.100	+++		Villavicencio, CAV	3.500	8.000	6.275	+++	
Tibasosa (Boyacá), Coomproriente	1.600	2.000	1.805	-		Yopal (Casanare)	6.000	6.000	6.000	-	
Tunja, Complejo de Servicios del Sur	1.500	1.700	1.590	-							
Valledupar, Mercabastos	1.000	1.300	1.131	-		Coles					
Villavicencio, CAV	1.900	2.400	2.125	+		Barranquilla, Barranquillita	6.400	6.600	6.478	-	
Yopal (Casanare)	2.500	3.000	2.750	+		Bogotá, D.C., Corabastos	3.000	4.000	3.094	+	
						Medellín, Central Mayorista de Antioquia	1.800	2.000	1.920	+	
						Medellín, Plaza Minorista "José María Villa"	1.400	2.000	1.730	-	
Cidra											
Bogotá, D.C., Corabastos	1.800	2.600	1.999	+		Coliflor					
Medellín, Central Mayorista de Antioquia	800	1.500	965	-		Armenia, Mercar	3.333	3.333	3.333	=	
San Vicente (Antioquia)	400	500	450	=		Barranquilla, Barranquillita	7.800	8.000	7.922	-	
Villavicencio, CAV	800	1.400	1.075	++		Barranquilla, Granabastos	7.700	7.800	7.767	-	
						Bogotá, D.C., Corabastos	3.500	4.500	3.743	-	
						Bucaramanga, Centroabastos	5.000	5.000	5.000	=	
						Cali, Santa Elena	6.000	6.000	6.000	+	
						Cartagena, Bazaruto	10.000	12.000	10.444	+++	
						Cartago (Valle del Cauca)	3.920	4.160	4.040	+	
						Cúcuta, Cenabastos	5.000	6.000	5.750	-	
						Duitama (Boyacá), Mercaplaza	2.500	3.000	2.667	=	
						Ipiales (Nariño), Ipiales somos todos	2.500	2.917	2.604	-	
						Manizales, Centro Galerías	4.500	5.500	5.000	+	
						Marinilla (Antioquia)	800	2.000	1.433	-	
						Medellín, Central Mayorista de Antioquia	1.500	2.200	1.845	-	
						Medellín, Plaza Minorista "José María Villa"	2.300	3.000	2.650	-	
						Neiva, Surabastos	4.500	4.500	4.500	+	
						Palmira (Valle del Cauca)	3.400	3.600	3.500	-	
						Pamplona (Norte de Santander)	3.500	3.500	3.500	++	
						Pasto, El Potrerillo	2.500	3.000	2.833	-	
						Pereira, La 41	2.917	4.000	3.535	+	
						Pereira, Mercasa	4.000	4.583	4.241	+	
						Tibasosa (Boyacá), Coomproriente	2.800	3.300	3.038	-	
						Tunja, Complejo de Servicios del Sur	4.000	5.000	4.444	+	
						Túquerres (Nariño)	3.200	3.200	3.200	+	
						Villavicencio, CAV	3.500	5.000	4.217	+	
						Espinaca					
						Armenia, Mercar	2.444	2.444	2.444	-	
						Barranquilla, Barranquillita	7.900	8.000	7.989	+	

Cuadro 2. Mercados mayoristas. Precios de venta de verduras y hortalizas (continuación)
2023 (19 al 25 de agosto)

Productos y mercados	Pesos por kilogramo				Tendencia	Productos y mercados	Pesos por kilogramo				Tendencia
	Mínimo	Máximo	Medio				Mínimo	Máximo	Medio		
Espinaca (continuación)						Frijol verde en vaina (continuación)					
Barranquilla, Granabastos	8.000	8.200	8.050		+	Armenia, Mercar	4.000	4.400	4.200		+
Bogotá, D.C., Corabastos	900	2.000	1.305		-	Barranquilla, Barranquillita	8.000	8.000	8.000		+
Bucaramanga, Centroabastos	4.000	4.000	4.000		=	Barranquilla, Granabastos	8.000	8.200	8.067		-
Cartagena, Bazurto	6.000	6.000	6.000		-	Bucaramanga, Centroabastos	2.000	2.400	2.275		-
Chiquinquirá (Boyacá)	2.308	2.462	2.372		-	Cartago (Valle del Cauca)	4.500	4.800	4.650		+
Cúcuta, Cenabastos	6.000	8.000	7.417		-	Ibagué, Plaza La 21	2.000	2.400	2.253		-
Duitama (Boyacá), Mercaplaza	3.125	3.125	3.125		=	La Unión (Nariño)	3.600	4.000	3.900		+
Ibagué, Plaza La 21	2.222	3.111	2.667		-	Manizales, Centro Galerías	4.000	5.000	4.500		+
Ipiales (Nariño), Ipiales somos todos	2.000	3.000	2.500		++	Montería, Mercado del Sur	3.500	4.000	3.917		-
Manizales, Centro Galerías	4.000	5.000	4.500		=	Neiva, Surabastos	2.400	3.200	2.788		+
Medellín, Central Mayorista de Antioquia	1.800	3.200	2.258		-	Pamplona (Norte de Santander)	1.600	2.833	2.161		++
Medellín, Plaza Minorista "José María Villa"	3.000	4.000	3.200		-	Pereira, La 41	3.800	4.100	3.975		+
Neiva, Surabastos	2.353	3.529	2.750		-	Pereira, Mercasa	3.200	4.000	3.600		+
Pamplona (Norte de Santander)	3.500	3.500	3.500		++	San Gil (Santander)	4.000	4.800	4.600		+
Pasto, El Potrerillo	5.000	6.500	5.583		+	Sincelejo, Nuevo Mercado	4.000	4.000	4.000		-
Pereira, Mercasa	4.000	4.500	4.167		-	Socorro (Santander)	3.600	3.600	3.600		-
Tibasosa (Boyacá), Coomproriente	3.750	4.000	3.781		=	Tunja, Complejo de Servicios del Sur	2.200	2.400	2.289		+
Tunja, Complejo de Servicios del Sur	2.769	3.385	3.017		-						
Villavicencio, CAV	2.400	4.000	2.967		++	Haba verde					
Yopal (Casanare)	5.000	5.500	5.250		-	Bogotá, D.C., Corabastos	2.600	3.000	2.838		-
						Chiquinquirá (Boyacá)	2.400	2.600	2.483		+
Frijol verde bolo						Duitama (Boyacá), Mercaplaza	2.400	2.400	2.400		-
Cúcuta, Cenabastos	3.500	4.500	3.854		+	Ipiales (Nariño), Ipiales somos todos	1.333	1.333	1.333		+
Pamplona (Norte de Santander)	2.400	4.167	3.261		++	La Unión (Nariño)	1.833	2.000	1.875		-
						Pamplona (Norte de Santander)	1.000	1.500	1.303		++
Frijol verde cargamanto						Tibasosa (Boyacá), Coomproriente	2.200	2.400	2.325		-
Bogotá, D.C., Corabastos	3.200	4.400	3.733		-	Tunja, Complejo de Servicios del Sur	1.800	2.000	1.883		-
Cali, Cavasa	3.200	3.200	3.200		+	Túquerres (Nariño)	1.650	1.750	1.738		-
Cali, Santa Elena	2.800	3.000	2.833		=						
Chiquinquirá (Boyacá)	3.600	4.000	3.833		+	Habichuela					
Duitama (Boyacá), Mercaplaza	3.600	4.000	3.850		-	Arauca (Arauca)	2.500	2.917	2.708		+
El Carmen de Viboral (Antioquia)	2.200	2.400	2.300		n.d.	Armenia, Mercar	3.040	3.200	3.147		+
El Santuario (Antioquia)	2.300	2.800	2.525		-	Barranquilla, Barranquillita	2.900	3.250	3.111		+
La Ceja (Antioquia)	2.500	3.000	2.817		+	Barranquilla, Granabastos	2.500	2.650	2.554		-
La Unión (Nariño)	3.600	4.000	3.900		+	Bogotá, D.C., Corabastos	1.667	3.000	2.069		++
Marinilla (Antioquia)	2.200	3.000	2.517		-	Bucaramanga, Centroabastos	2.250	2.600	2.429		++
Medellín, Central Mayorista de Antioquia	2.000	2.600	2.360		-	Buenaventura (Valle del Cauca)	4.160	6.080	5.120		-
Medellín, Plaza Minorista "José María Villa"	2.500	3.200	2.765		-	Cali, Cavasa	3.400	5.200	4.308		-
Pasto, El Potrerillo	2.800	3.200	3.033		+	Cali, Santa Elena	3.200	4.400	3.750		-
Peñol (Antioquia)	2.000	2.800	2.517		-	Cartagena, Bazurto	2.750	3.250	2.979		+
Popayán, Plaza de mercado del barrio Bolívar	3.000	3.200	3.100		-	Cartago (Valle del Cauca)	4.640	5.440	4.953		++
Rionegro (Antioquia)	2.400	3.000	2.760		-	Chiquinquirá (Boyacá)	1.200	1.400	1.233		-
San Vicente (Antioquia)	2.200	2.500	2.375		-	Cúcuta, Cenabastos	2.500	3.750	3.161		++
Sonsón (Antioquia)	2.000	2.200	2.100		+++	Duitama (Boyacá), Mercaplaza	2.750	3.000	2.833		-
Tibasosa (Boyacá), Coomproriente	3.600	4.000	3.900		-	El Santuario (Antioquia)	600	1.000	792		-
Tuluá (Valle del Cauca)	3.600	4.000	3.813		+	Florencia (Caquetá)	2.000	2.400	2.267		+
Tunja, Complejo de Servicios del Sur	3.400	4.000	3.717		-	Ibagué, Plaza La 21	1.600	2.400	1.980		++
Villavicencio, CAV	3.600	4.400	4.117		++	La Ceja (Antioquia)	1.200	1.500	1.317		-
Yopal (Casanare)	4.375	4.583	4.479		-	Manizales, Centro Galerías	3.040	3.200	3.133		+++
						Marinilla (Antioquia)	500	1.000	800		-
Frijol verde en vaina						Medellín, Central Mayorista de Antioquia	700	1.000	793		-
Arauca (Arauca)	5.000	5.455	5.227		+						

Cuadro 2. Mercados mayoristas. Precios de venta de verduras y hortalizas (continuación)
2023 (19 al 25 de agosto)

Productos y mercados	Pesos por kilogramo				Tendencia	Productos y mercados	Pesos por kilogramo				Tendencia
	Mínimo	Máximo	Medio				Mínimo	Máximo	Medio		
Habichuela (continuación)						Lechuga Batavia (continuación)					
Medellín, Plaza Minorista "José María Villa"	1.200	2.300	1.583	-		Pereira, La 41	1.833	2.083	1.986	=	
Montería, Mercado del Sur	2.000	3.000	2.708	-		Pereira, Mercasa	1.500	1.917	1.731	-	
Neiva, Surabastos	1.600	2.560	2.093	++		Popayán, Plaza de mercado del barrio Bolívar	1.538	1.538	1.538	+	
Palmira (Valle del Cauca)	4.800	5.000	4.825	+		Rionegro (Antioquia)	1.000	1.400	1.250	-	
Pamplona (Norte de Santander)	2.500	3.000	2.833	-		San Gil (Santander)	2.083	2.500	2.292	-	
Pasto, El Potrerillo	5.000	5.667	5.347	-		Santa Marta (Magdalena)	2.250	2.917	2.533	+	
Pereira, La 41	3.040	3.360	3.173	+		Sincelejo, Nuevo Mercado	1.200	1.500	1.333	-	
Pereira, Mercasa	3.200	3.200	3.200	-		Sonsón (Antioquia)	1.000	1.200	1.100	+	
Popayán, Plaza de mercado del barrio Bolívar	4.400	4.800	4.470	-		Tibasosa (Boyacá), Coomproriente	1.333	1.467	1.367	-	
Rionegro (Antioquia)	900	1.600	1.255	-		Tuluá (Valle del Cauca)	2.308	2.462	2.410	+	
San Gil (Santander)	2.000	2.000	2.000	-		Tunja, Complejo de Servicios del Sur	1.000	1.467	1.256	-	
Santa Marta (Magdalena)	3.350	4.000	3.575	-		Valledupar, Mercabastos	2.083	2.083	2.083	-	
Sincelejo, Nuevo Mercado	2.000	3.000	2.333	-		Villavicencio, CAV	2.400	3.000	2.583	+++	
Socorro (Santander)	2.000	2.000	2.000	+++		Yopal (Casanare)	3.000	3.500	3.250	+	
Tibasosa (Boyacá), Coomproriente	2.000	2.500	2.231	-							
Tuluá (Valle del Cauca)	3.840	5.200	4.307	++		Lechuga cressa verde					
Tunja, Complejo de Servicios del Sur	1.600	2.000	1.751	-		Arauca (Arauca)	5.400	5.600	5.500	+	
Valledupar, Mercabastos	2.500	3.000	2.826	++		Bogotá, D.C., Corabastos	2.500	2.667	2.583	-	
Villavicencio, CAV	1.667	3.333	2.500	+++		Bucaramanga, Centroabastos	2.400	2.600	2.550	=	
Yopal (Casanare)	3.333	3.611	3.472	+		Cali, Cavasa	3.600	3.600	3.600	=	
Habichuela larga						Cúcuta, Cenabastos	4.000	4.000	4.000	+	
Barranquilla, Barranquillita	3.900	4.200	4.089	+		Medellín, Central Mayorista de Antioquia	1.000	1.500	1.388	+	
Montería, Mercado del Sur	4.000	5.000	4.333	-		Medellín, Plaza Minorista "José María Villa"	1.500	2.000	1.715	-	
Lechuga Batavia						Neiva, Surabastos	3.429	3.429	3.429	=	
Arauca (Arauca)	4.500	5.333	4.958	-		Villavicencio, CAV	8.000	9.600	8.800	+	
Armenia, Mercar	1.733	1.733	1.733	+							
Barranquilla, Barranquillita	1.900	2.000	1.967	=		Pepino cohombro					
Barranquilla, Granabastos	1.800	2.000	1.917	-		Arauca (Arauca)	2.182	2.364	2.273	-	
Bogotá, D.C., Corabastos	1.200	2.200	1.593	-		Armenia, Mercar	1.500	1.600	1.567	=	
Bucaramanga, Centroabastos	1.667	1.833	1.712	+		Barranquilla, Barranquillita	1.520	1.800	1.633	+	
Buenaventura (Valle del Cauca)	2.200	2.700	2.450	+		Barranquilla, Granabastos	1.200	1.600	1.405	-	
Cali, Cavasa	1.154	1.538	1.365	+		Bogotá, D.C., Corabastos	2.300	2.700	2.526	-	
Cali, Santa Elena	1.077	1.308	1.192	-		Bucaramanga, Centroabastos	1.600	1.720	1.665	++	
Cartagena, Bazurto	1.733	2.000	1.869	-		Buenaventura (Valle del Cauca)	2.500	2.700	2.567	-	
Cartago (Valle del Cauca)	1.692	1.923	1.821	+		Cali, Cavasa	1.333	1.667	1.524	-	
Chiquinquirá (Boyacá)	1.200	1.333	1.222	=		Cali, Santa Elena	1.500	1.667	1.542	-	
Cúcuta, Cenabastos	1.250	1.833	1.507	-		Cartagena, Bazurto	1.600	1.880	1.689	+	
Duitama (Boyacá), Mercaplaza	1.500	1.500	1.500	-		Cartago (Valle del Cauca)	2.000	2.200	2.083	-	
Florencia (Cauquetá)	1.556	1.667	1.630	-		Cúcuta, Cenabastos	1.200	1.900	1.642	-	
Ibagué, Plaza La 21	1.600	2.080	1.778	+		Duitama (Boyacá), Mercaplaza	1.800	1.800	1.800	=	
Ipiales (Nariño), Ipiales somos todos	615	1.231	893	+++		Florencia (Cauquetá)	2.000	2.160	2.053	-	
Manizales, Centro Galerías	1.800	2.000	1.950	-		Ibagué, Plaza La 21	1.600	2.000	1.747	-	
Marinilla (Antioquia)	800	1.000	875	-		La Ceja (Antioquia)	1.700	1.800	1.767	-	
Medellín, Central Mayorista de Antioquia	643	938	783	-		Manizales, Centro Galerías	1.600	1.700	1.650	=	
Medellín, Plaza Minorista "José María Villa"	714	857	807	-		Medellín, Central Mayorista de Antioquia	1.300	2.000	1.660	-	
Montería, Mercado del Sur	1.250	1.500	1.347	-		Medellín, Plaza Minorista "José María Villa"	1.000	2.000	1.565	-	
Neiva, Surabastos	1.200	1.520	1.350	-		Montería, Mercado del Sur	1.100	1.400	1.208	-	
Palmira (Valle del Cauca)	1.385	1.462	1.423	=		Neiva, Surabastos	2.000	2.400	2.115	+	
Pamplona (Norte de Santander)	1.167	1.167	1.167	-		Palmira (Valle del Cauca)	1.500	1.667	1.646	-	
Pasto, El Potrerillo	1.077	1.231	1.147	=		Pamplona (Norte de Santander)	1.600	1.800	1.700	++	
						Pasto, El Potrerillo	1.200	1.500	1.342	-	

Cuadro 2. Mercados mayoristas. Precios de venta de verduras y hortalizas (continuación)
2023 (19 al 25 de agosto)

Productos y mercados	Pesos por kilogramo				Tendencia	Productos y mercados	Pesos por kilogramo				Tendencia
	Mínimo	Máximo	Medio				Mínimo	Máximo	Medio		
Pepino cohombro (continuación)						Pimentón					
Pereira, La 41	1.800	2.500	2.117	-		Arauca (Arauca)	2.700	3.200	2.925	+	
Pereira, Mercasa	1.300	1.600	1.458	-		Armenia, Mercar	1.000	1.300	1.150	-	
Popayán, Plaza de mercado del barrio Bolívar	1.154	1.308	1.231	-		Barranquilla, Barranquillita	1.667	2.083	1.907	-	
Rionegro (Antioquia)	1.200	1.700	1.400	-		Barranquilla, Granabastos	2.083	2.167	2.146	+	
San Gil (Santander)	1.200	1.400	1.300	-		Bogotá, D.C., Corabastos	1.500	1.800	1.619	-	
Santa Marta (Magdalena)	1.200	1.800	1.525	-		Bucaramanga, Centroabastos	2.200	2.500	2.358	++	
Sincelejo, Nuevo Mercado	800	1.400	1.072	-		Buenaventura (Valle del Cauca)	2.714	3.000	2.881	+	
Socorro (Santander)	1.000	1.200	1.133	++		Cali, Cavasa	1.200	1.500	1.394	+	
Sonsón (Antioquia)	900	1.000	950	+		Cali, Santa Elena	1.000	1.200	1.050	+	
Tibasosa (Boyacá), Coomproriente	1.400	1.800	1.600	-		Cartagena, Bazurto	1.667	1.667	1.667	-	
Tuluá (Valle del Cauca)	1.600	2.000	1.850	-		Cartago (Valle del Cauca)	1.600	2.000	1.800	++	
Tunja, Complejo de Servicios del Sur	1.200	1.400	1.289	-		Chiquinquirá (Boyacá)	1.286	1.429	1.405	+++	
Valledupar, Mercabastos	1.000	1.600	1.256	-		Cúcuta, Cenabastos	1.250	2.083	1.592	+	
Villavicencio, CAV	1.800	2.200	2.042	-		Duitama (Boyacá), Mercaplaza	1.429	1.429	1.429	-	
Yopal (Casanare)	2.273	2.500	2.386	=		Florencia (Caquetá)	1.071	1.143	1.119	-	
						Ibagué, Plaza La 21	1.360	2.000	1.733	-	
						La Ceja (Antioquia)	1.300	1.800	1.517	++	
						Manizales, Centro Galerías	1.500	1.500	1.500	=	
						Marinilla (Antioquia)	300	600	392	+++	
						Medellín, Central Mayorista de Antioquia	1.000	1.500	1.165	-	
						Medellín, Plaza Minorista "José María Villa"	1.000	1.000	1.000	-	
						Montería, Mercado del Sur	1.000	1.200	1.067	=	
						Neiva, Surabastos	1.071	1.071	1.071	-	
						Palmira (Valle del Cauca)	1.200	1.500	1.338	-	
						Pamplona (Norte de Santander)	1.250	1.250	1.250	-	
						Pasto, El Potrerillo	1.429	1.786	1.530	-	
						Peñol (Antioquia)	300	400	317	+	
						Pereira, La 41	1.500	2.000	1.850	+	
						Pereira, Mercasa	1.500	1.500	1.500	=	
						Popayán, Plaza de mercado del barrio Bolívar	1.571	2.000	1.750	-	
						Rionegro (Antioquia)	500	700	575	+	
						San Gil (Santander)	857	1.071	964	-	
						Santa Marta (Magdalena)	1.833	2.333	2.075	-	
						Sincelejo, Nuevo Mercado	1.000	1.500	1.208	++	
						Socorro (Santander)	857	857	857	+++	
						Sonsón (Antioquia)	600	700	625	-	
						Tibasosa (Boyacá), Coomproriente	1.429	1.571	1.446	+	
						Tuluá (Valle del Cauca)	1.200	1.500	1.400	++	
						Tunja, Complejo de Servicios del Sur	1.000	1.286	1.095	+	
						Valledupar, Mercabastos	1.250	1.667	1.567	+	
						Valledupar, Mercado Nuevo	1.250	1.667	1.523	-	
						Villavicencio, CAV	1.250	2.083	1.719	++	
						Yopal (Casanare)	2.500	2.917	2.708	=	
						Pimentón verde					
						Bucaramanga, Centroabastos	1.385	1.692	1.519	++	
						Medellín, Central Mayorista de Antioquia	2.000	2.500	2.135	+	
						Rábano rojo					
						Armenia, Mercar	2.400	2.400	2.400	=	
						Barranquilla, Barranquillita	6.800	7.000	6.967	-	

Cuadro 2. Mercados mayoristas. Precios de venta de verduras y hortalizas (continuación)
2023 (19 al 25 de agosto)

Productos y mercados	Pesos por kilogramo				Tendencia	Productos y mercados	Pesos por kilogramo				Tendencia
	Mínimo	Máximo	Medio	Precios			Mínimo	Máximo	Medio	Precios	
Rábano rojo (continuación)						Repollo blanco					
Bogotá, D.C., Corabastos	3.067	3.333	3.178		++	Armenia, Mercar	1.133	1.333	1.211		-
Bucaramanga, Centroabastos	4.500	5.000	4.833		=	Barranquilla, Barranquillita	1.786	1.857	1.824		+
Cartagena, Bazurto	6.000	7.000	6.778		+	Barranquilla, Granabastos	1.800	1.829	1.817		+
Manizales, Centro Galerías	6.000	7.000	6.500		=	Bucaramanga, Centroabastos	640	640	640		=
Medellín, Central Mayorista de Antioquia	2.500	3.000	2.630		+++	Buenaventura (Valle del Cauca)	1.000	1.100	1.061		-
Neiva, Surabastos	4.000	4.000	4.000		=	Cali, Cavasa	733	900	819		-
						Cali, Santa Elena	1.000	1.000	1.000		-
Remolacha						Cartagena, Bazurto	1.714	1.929	1.817		++
Arauca (Arauca)	1.000	1.309	1.155		-	Cartago (Valle del Cauca)	1.680	1.840	1.760		+
Armenia, Mercar	1.120	1.200	1.160		-	El Santuario (Antioquia)	750	1.000	944		-
Barranquilla, Barranquillita	1.000	1.167	1.057		-	Florencia (Caquetá)	2.857	3.143	3.048		+++
Barranquilla, Granabastos	1.067	1.133	1.102		-	La Ceja (Antioquia)	1.067	1.167	1.150		+
Bogotá, D.C., Corabastos	500	667	619		+	La Unión (Nariño)	700	800	765		=
Bucaramanga, Centroabastos	1.133	1.250	1.171		+	Marinilla (Antioquia)	833	1.000	931		-
Cartagena, Bazurto	1.000	1.167	1.093		-	Medellín, Central Mayorista de Antioquia	833	1.000	922		-
Chiquinquirá (Boyacá)	800	1.000	900		+	Medellín, Plaza Minorista "José María Villa"	1.167	1.333	1.258		-
Duitama (Boyacá), Mercaplaza	1.000	1.200	1.067		+++	Montería, Mercado del Sur	1.167	1.417	1.296		-
El Santuario (Antioquia)	500	700	600		-	Neiva, Surabastos	1.440	1.600	1.493		-
Florencia (Caquetá)	917	1.250	1.044		-	Palmira (Valle del Cauca)	933	1.000	975		-
Ibagué, Plaza La 21	1.120	1.200	1.147		-	Pasto, El Potrerillo	800	1.000	900		-
La Ceja (Antioquia)	1.000	1.200	1.100		=	Pereira, La 41	1.360	1.800	1.580		+
Manizales, Centro Galerías	1.091	1.273	1.182		=	Pereira, Mercasa	1.200	1.360	1.298		-
Medellín, Central Mayorista de Antioquia	600	800	655		-	Popayán, Plaza de mercado del barrio Bolívar	660	700	690		-
Medellín, Plaza Minorista "José María Villa"	1.000	1.300	1.080		+	Rionegro (Antioquia)	1.042	1.167	1.083		+
Montería, Mercado del Sur	1.000	1.200	1.117		-	Santa Marta (Magdalena)	1.714	1.814	1.753		+
Neiva, Surabastos	800	960	863		-	Sincelejo, Nuevo Mercado	1.167	1.333	1.248		+
Pereira, Mercasa	1.000	1.500	1.244		+	Sonsón (Antioquia)	369	385	377		+
Rionegro (Antioquia)	800	1.000	895		-	Tuluá (Valle del Cauca)	1.167	1.200	1.178		-
San Gil (Santander)	1.200	1.600	1.333		-	Túquerres (Nariño)	400	500	423		-
Santa Marta (Magdalena)	1.167	1.367	1.275		-	Valledupar, Mercabastos	1.143	1.429	1.286		+
Sincelejo, Nuevo Mercado	1.200	1.500	1.425		-	Villavicencio, CAV	2.000	2.333	2.097		+
Tibasosa (Boyacá), Coomproriente	1.000	1.200	1.025		-	Yopal (Casanare)	1.833	2.000	1.917		-
Tunja, Complejo de Servicios del Sur	600	800	663		-						
Valledupar, Mercabastos	1.000	1.500	1.157		-	Repollo blanco bogotano					
Villavicencio, CAV	833	1.333	1.171		++	Pereira, Mercasa	1.429	1.857	1.643		++
Yopal (Casanare)	1.167	1.333	1.250		-						
Remolacha bogotana						Repollo morado					
Buenaventura (Valle del Cauca)	1.600	2.080	1.827		=	Bucaramanga, Centroabastos	2.000	2.000	2.000		=
Cali, Cavasa	833	1.083	944		+	Cali, Cavasa	1.667	1.667	1.667		=
Cali, Santa Elena	667	833	781		=	Cúcuta, Cenabastos	1.389	1.944	1.667		-
Cartago (Valle del Cauca)	1.300	1.500	1.383		-	Medellín, Central Mayorista de Antioquia	1.556	1.667	1.593		-
Palmira (Valle del Cauca)	750	833	806		-	Pamplona (Norte de Santander)	1.667	1.667	1.667		+++
Tuluá (Valle del Cauca)	833	1.083	1.000		-						
Remolacha regional						Repollo verde					
Cúcuta, Cenabastos	1.000	1.000	1.000		+++	Bogotá, D.C., Corabastos	1.538	1.692	1.638		++
Marinilla (Antioquia)	500	800	675		-	Cúcuta, Cenabastos	700	900	810		+
Pamplona (Norte de Santander)	600	1.000	822		+++	Ipiales (Nariño), Ipiales somos todos	540	600	576		-
						Manizales, Centro Galerías	1.320	1.600	1.473		-
						Pamplona (Norte de Santander)	700	800	772		++
						San Gil (Santander)	1.280	1.440	1.360		-

Cuadro 2. Mercados mayoristas. Precios de venta de verduras y hortalizas (continuación)
2023 (19 al 25 de agosto)

Productos y mercados	Pesos por kilogramo				Tendencia	Productos y mercados	Pesos por kilogramo				Tendencia
	Mínimo	Máximo	Medio				Mínimo	Máximo	Medio		
Repollo verdén (continuación)						Tomate larga vida (continuación)					
Tibasosa (Boyacá), Coompro Oriente	1.833	2.000	1.906	-		Pasto, El Potrerillo	3.000	3.300	3.208	-	
Tunja, Complejo de Servicios del Sur	1.000	1.167	1.046	-		Popayán, Plaza de mercado del barrio Bolívar	3.500	3.800	3.650	+	
Tomate chonto						Tomate riñón					
Arauca (Arauca)	3.636	4.636	4.341	+		Armenia, Mercar	5.500	5.500	5.500	=	
Armenia, Mercar	2.955	3.182	3.106	++		Bucaramanga, Centroabastos	3.182	3.409	3.311	++	
Barranquilla, Barranquillita	3.120	3.800	3.570	+		Cartago (Valle del Cauca)	5.800	6.200	5.950	+	
Barranquilla, Granabastos	3.280	4.000	3.653	++		Ipiales (Nariño), Ipiales somos todos	2.091	2.136	2.114	+	
Bogotá, D.C., Corabastos	3.636	4.182	3.948	+		Tomate riñón valluno					
Cali, Cavasa	3.800	4.350	4.066	++		Montería, Mercado del Sur	4.000	4.500	4.333	-	
Cali, Santa Elena	3.500	3.700	3.588	++		Pereira, Mercasa	4.800	5.000	4.967	-	
Cartagena, Bazurto	3.400	4.400	3.850	++		Tomate Riogrande					
Cartago (Valle del Cauca)	3.500	3.900	3.700	+		Bucaramanga, Centroabastos	3.636	4.091	3.901	++	
Chiquinquirá (Boyacá)	3.182	3.636	3.390	-		Cúcuta, Cenabastos	4.167	5.000	4.306	+++	
Cúcuta, Cenabastos	4.167	5.000	4.418	+++		San Gil (Santander)	3.600	4.000	3.833	+++	
Duitama (Boyacá), Mercaplaza	3.864	4.091	4.015	+++		Socorro (Santander)	3.600	3.800	3.700	+++	
Florencia (Caquetá)	3.200	3.400	3.267	+		Tibasosa (Boyacá), Coompro Oriente	3.182	4.545	3.977	+	
Ibagué, Plaza La 21	3.200	3.800	3.467	-		Yopal (Casanare)	5.000	5.750	5.375	++	
Manizales, Centro Galerías	3.364	3.636	3.517	++		Tomate Riogrande bumangués					
Neiva, Surabastos	3.043	4.130	3.601	++		Barranquilla, Barranquillita	3.280	4.000	3.743	+	
Palmira (Valle del Cauca)	3.500	3.800	3.650	+		Barranquilla, Granabastos	3.864	4.818	4.326	++	
Pamplona (Norte de Santander)	3.750	4.583	4.097	-		Zanahoria					
Pereira, La 41	3.800	4.000	3.967	+++		Arauca (Arauca)	1.182	1.218	1.200	-	
Pereira, Mercasa	3.500	4.000	3.789	++		Armenia, Mercar	1.917	2.000	1.972	++	
Santa Bárbara (Antioquia)	3.000	4.000	3.450	+++		Barranquilla, Barranquillita	1.333	1.500	1.426	-	
Santa Marta (Magdalena)	3.920	4.400	4.165	++		Barranquilla, Granabastos	1.333	1.367	1.343	+	
Sincelejo, Nuevo Mercado	3.400	4.300	3.817	+++		Bogotá, D.C., Corabastos	1.583	1.833	1.675	-	
Tibasosa (Boyacá), Coompro Oriente	3.182	4.545	3.892	+		Bucaramanga, Centroabastos	1.033	1.200	1.108	+	
Tuluá (Valle del Cauca)	5.000	5.600	5.283	+		Buenaventura (Valle del Cauca)	1.000	1.140	1.067	-	
Tunja, Complejo de Servicios del Sur	3.409	3.864	3.662	++		Cali, Cavasa	800	900	838	-	
Valledupar, Mercabastos	3.600	4.000	3.878	+		Cali, Santa Elena	800	900	825	-	
Valledupar, Mercado Nuevo	3.600	4.000	3.822	+		Cartago (Valle del Cauca)	1.300	1.667	1.481	-	
Villavicencio, CAV	4.500	5.500	4.938	++		Chiquinquirá (Boyacá)	1.167	1.333	1.194	-	
Tomate chonto regional						Cúcuta, Cenabastos	833	1.167	991	+	
Buenaventura (Valle del Cauca)	4.800	5.500	5.167	++		Duitama (Boyacá), Mercaplaza	1.167	1.333	1.222	-	
La Ceja (Antioquia)	3.000	3.600	3.300	+++		Florencia (Caquetá)	1.333	1.583	1.472	+	
Marinilla (Antioquia)	2.700	3.400	3.083	+++		Ibagué, Plaza La 21	1.120	1.920	1.378	-	
Medellín, Central Mayorista de Antioquia	3.300	4.000	3.750	+++		Ipiales (Nariño), Ipiales somos todos	500	700	602	-	
Medellín, Plaza Minorista "José María Villa"	3.000	4.500	3.673	+++		La Unión (Nariño)	800	900	825	+	
Montería, Mercado del Sur	3.500	4.000	3.775	+++		Neiva, Surabastos	1.120	1.440	1.263	-	
Peñol (Antioquia)	2.000	3.100	2.600	+++		Palmira (Valle del Cauca)	800	900	845	-	
Rionegro (Antioquia)	2.300	3.600	3.017	+++		Pamplona (Norte de Santander)	667	833	769	-	
Sonsón (Antioquia)	2.100	2.200	2.150	+		Pasto, El Potrerillo	560	700	660	+	
Tomate larga vida						Popayán, Plaza de mercado del barrio Bolívar	583	617	592	-	
Bogotá, D.C., Corabastos	4.250	5.000	4.660	+		San Gil (Santander)	1.250	1.500	1.340	+	
Cali, Cavasa	4.400	4.500	4.485	+		Santa Marta (Magdalena)	1.333	1.533	1.380	+	
Cali, Santa Elena	3.800	4.000	3.867	=		Sincelejo, Nuevo Mercado	825	925	871	+	
Florencia (Caquetá)	3.400	3.600	3.467	=							
Medellín, Central Mayorista de Antioquia	3.500	3.800	3.633	-							

PRECIOS MAYORISTAS

Cuadro 2. Mercados mayoristas. Precios de venta de verduras y hortalizas (conclusión) 2023 (19 al 25 de agosto)

Productos y mercados	Pesos por kilogramo				Tendencia	Productos y mercados	Pesos por kilogramo				Tendencia
	Mínimo	Máximo	Medio	Precios			Mínimo	Máximo	Medio	Precios	
Zanahoria (continuación)						Zanahoria bogotana (continuación)					
Tibasosa (Boyacá), Coompro Oriente	1.167	1.333	1.250		-	Pereira, Mercasa	1.167	1.333	1.250		-
Tunja, Complejo de Servicios del Sur	917	1.167	1.012		-	Tuluá (Valle del Cauca)	1.333	1.583	1.444		-
Túquerres (Nariño)	500	600	545		-	Zanahoria larga vida					
Valledupar, Mercabastos	1.167	1.333	1.285		-	El Carmen de Viboral (Antioquia)	333	389	375		-
Villavicencio, CAV	1.000	1.333	1.201		+	El Santuario (Antioquia)	311	389	339		-
Yopal (Casanare)	1.500	1.500	1.500		+	La Ceja (Antioquia)	444	622	531		+
Zanahoria bogotana						Marinilla (Antioquia)	278	444	368		+
Cali, Cavasa	1.500	1.583	1.547		-	Medellín, Central Mayorista de Antioquia	356	444	404		-
Cali, Santa Elena	1.083	1.167	1.111		-	Medellín, Plaza Minorista "José María Villa"	489	578	547		+
Cartagena, Bazurto	1.333	1.667	1.528		-	Montería, Mercado del Sur	667	778	731		-
Cúcuta, Cenabastos	1.333	1.583	1.472		+	Rionegro (Antioquia)	361	667	454		-
Manizales, Centro Galerías	1.129	1.452	1.250		-	Sonsón (Antioquia)	389	400	394		+
Pereira, La 41	1.167	1.667	1.422		-						

TENDENCIAS

---	-	+	+++
Variación mayor al -20 %	Variación entre 0 % y -10 %	Variación entre 0 % y 10 %	Variación mayor al 20 %
--	=	++	n. d.
Variación entre -10 % y -20 %	Variación igual a 0 %	Variación entre 10 % y 20 %	No determinado

FRUTAS FRESCAS

Mayor producción de guayaba pera

A lo largo de la presente semana se redujeron los precios de la guayaba pera en veintinueve de los treinta y siete mercados donde se negoció. Según los comerciantes, este comportamiento estuvo asociado a la salida de cosechas en Chinchiná (Caldas), Armenia (Quindío), Moniquirá (Boyacá), Barbosa, Vélez, Lebrija, Girón (Santander) y La Unión (Valle del Cauca). En Tunja, por ejemplo, el descenso fue del 13,80% y el kilo se vendió a \$2.078.

De la misma forma, bajaron las cotizaciones mayoristas del tomate de árbol, el lulo, las naranjas Valencia y común, la mandarina común y la papaya Maradol. En el caso del tomate de árbol, por ejemplo, el descenso se registró en treinta y ocho de los cuarenta y seis mercados en los que se comercializó esta semana. Lo anterior obedeció a la mayor producción en Peñol, San Vicente Ferrer, Santa Rosa de Osos, El Santuario, Marinilla (Antioquia), Líbano (Tolima) y Pamplona (Norte de Santander).

También cayeron los precios mayoristas del lulo como consecuencia del mayor nivel productivo en los cultivos establecidos en Suaza, Colombia, Pitalito (Huila), San Gil (Santander), Urrao (Antioquia), Anserma (Caldas), Cucutilla, Ábrego (Norte de Santander), Salento, Filandia, Circasia, Buenavista (Quindío) y La Unión (Valle del Cauca). Este comportamiento se presentó en veintiocho de los treinta y ocho mercados en los que se negoció durante esta semana.

Asimismo, se redujeron los precios de la naranja Valencia, esta vez en dieciocho de los veintiún mercados en los que se negoció. Según los comerciantes mayoristas, hubo más abastecimiento desde Támesis, La Pintada (Antioquia), La Unión, Zarzal, Cartago (Valle del Cauca), San Vicente de

Chucurí, Lebrija, Girón, Socorro (Santander) y Armenia (Quindío).

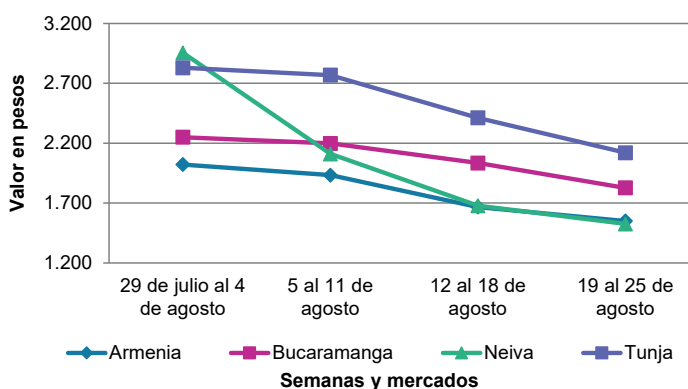
Igualmente, bajó la cotización de la mandarina común pues se dio el inicio de cosechas en Rionegro, Lebrija, San Vicente de Chucurí, Galán, Socorro, Charalá, San Gil (Santander), Arboledas, Bucarasica y Cucutilla (Norte de Santander). La reducción se registró en los once mercados en los que se comercializó este cítrico durante la semana.

En contraste, subieron los precios del aguacate papelillo, el limón Tahití, el kiwi y el melón Cantalup. En el caso del aguacate papelillo, por ejemplo, el alza estuvo motivada por la disminución de las cosechas en Pitalito (Huila), Armenia (Quindío), Tununguá (Boyacá) y Pereira (Risaralda). Este comportamiento se presentó en veinticinco de los treinta y cuatro mercados donde se negoció esta semana.

De la misma forma, aumentaron las cotizaciones del limón Tahití, esta vez en veintitrés de los veintinueve mercados en los que se vendió en forma mayorista, pues hubo una contracción de la oferta desde Girón, Rionegro, San Gil, Socorro, Lebrija (Santander), Viterbo, Palestina (Caldas), El Remolino (Nariño), Támesis y Cañasgordas (Antioquia).

Por último, se incrementó el precio del kiwi ya que llegó menos cantidad desde Chile. El alza se observó en quince de los veintiún mercados donde se ofreció esta semana.

Gráfico 4 . Comportamiento de los precios de la guayaba pera 2023 (29 de julio al 25 de agosto)



Fuente: DANE, SIPSA.

Cuadro 3. Mercados mayoristas. Precios de venta de frutas frescas 2023 (19 al 25 de agosto)

Productos y mercados	Pesos por kilogramo				Tendencia	Productos y mercados	Pesos por kilogramo				Tendencia
	Mínimo	Máximo	Medio				Mínimo	Máximo	Medio		
Aguacate común						Banano bocadillo					
Buenaventura (Valle del Cauca)	4.500	4.700	4.600	-		Bogotá, D.C., Corabastos	2.700	3.000	2.817	-	
Cúcuta, Cenabastos	4.000	5.000	4.750	+		Duitama (Boyacá), Mercaplaza	2.250	2.250	2.250	+	
Neiva, Surabastos	3.000	3.200	3.038	=		Medellín, Central Mayorista de Antioquia	1.400	1.500	1.450	-	
Tuluá (Valle del Cauca)	4.300	4.500	4.400	+		Tibasosa (Boyacá), Coomproriente	2.100	2.250	2.150	+	
						Tunja, Complejo de Servicios del Sur	1.900	2.000	1.933	-	
Aguacate Hass						Banano criollo					
Bogotá, D.C., Corabastos	6.000	6.500	6.390	+		Armenia, Mercar	1.000	1.200	1.100	-	
Chiquinquirá (Boyacá)	4.500	5.000	4.917	+		Armenia, Retiro	1.000	1.000	1.000	-	
La Ceja (Antioquia)	3.500	4.000	3.717	-		Barranquilla, Barranquillita	1.200	1.200	1.200	-	
Medellín, Central Mayorista de Antioquia	4.400	5.000	4.763	-		Bogotá, D.C., Corabastos	2.100	2.300	2.206	+	
Rionegro (Antioquia)	3.600	4.000	3.800	+		Bucaramanga, Centroabastos	1.800	2.000	1.874	-	
San Gil (Santander)	6.000	6.000	6.000	=		Buenaventura (Valle del Cauca)	1.667	1.778	1.722	=	
San Vicente (Antioquia)	4.000	4.300	4.125	+		Cali, Cavasa	1.600	1.667	1.628	-	
Sonsón (Antioquia)	3.500	4.000	3.775	+		Cali, Santa Elena	1.467	1.533	1.492	-	
Tibasosa (Boyacá), Coomproriente	5.500	6.000	5.813	-		Cartago (Valle del Cauca)	1.200	1.400	1.313	-	
Tunja, Complejo de Servicios del Sur	4.500	5.500	5.056	+		Chiquinquirá (Boyacá)	1.700	1.750	1.733	=	
						Cúcuta, Cenabastos	2.000	2.200	2.021	-	
Aguacate papelillo						Cúcuta, La Nueva Sexta	1.933	2.167	2.064	+	
Arauca (Arauca)	6.200	6.600	6.450	+		Florencia (Caquetá)	1.880	1.880	1.880	=	
Armenia, Mercar	3.200	3.800	3.550	+		Ibagué, Plaza La 21	1.300	1.400	1.311	-	
Armenia, Retiro	3.000	3.800	3.367	+		Ipiales (Nariño), Ipiales somos todos	1.037	1.037	1.037	=	
Bogotá, D.C., Corabastos	6.000	6.500	6.042	+		La Ceja (Antioquia)	1.000	1.300	1.117	-	
Bucaramanga, Centroabastos	5.500	6.000	5.625	=		La Unión (Nariño)	3.000	4.000	3.250	=	
Buenaventura (Valle del Cauca)	5.500	5.700	5.600	+		Manizales, Centro Galerías	1.400	1.500	1.475	=	
Cali, Cavasa	4.800	5.200	5.000	+		Medellín, Central Mayorista de Antioquia	1.600	1.800	1.718	-	
Cali, Santa Elena	5.000	5.500	5.125	+		Medellín, Plaza Minorista "José María Villa"	1.500	1.700	1.630	-	
Cartagena, Bazurto	6.000	7.000	6.361	+		Neiva, Surabastos	1.400	1.400	1.400	-	
Cartago (Valle del Cauca)	4.000	4.800	4.425	-		Palmira (Valle del Cauca)	1.400	1.600	1.513	-	
Chiquinquirá (Boyacá)	4.500	5.500	5.000	++		Pamplona (Norte de Santander)	2.300	2.300	2.300	=	
Duitama (Boyacá), Mercaplaza	6.000	6.000	6.000	++		Pereira, La 41	1.200	1.600	1.450	+	
Florencia (Caquetá)	5.000	5.500	5.167	+		Pereira, Mercasa	1.200	1.800	1.400	++	
Ibagué, Plaza La 21	3.500	4.000	3.911	-		Popayán, Plaza de mercado del barrio Bolívar	1.500	1.600	1.513	+	
Manizales, Centro Galerías	3.500	4.000	3.792	+		Rionegro (Antioquia)	1.500	1.700	1.575	-	
Medellín, Central Mayorista de Antioquia	4.700	5.500	5.033	++		San Gil (Santander)	800	800	800	=	
Medellín, Plaza Minorista "José María Villa"	5.000	5.700	5.278	+		Santa Bárbara (Antioquia)	750	1.000	894	+++	
Montería, Mercado del Sur	5.500	7.000	6.208	+++		Santa Marta (Magdalena)	824	1.059	937	-	
Neiva, Surabastos	5.800	6.200	5.975	+++		Socorro (Santander)	480	600	540	-	
Palmira (Valle del Cauca)	4.800	5.200	5.000	+		Sonsón (Antioquia)	900	1.000	950	++	
Pereira, La 41	4.800	5.000	4.917	++		Tibasosa (Boyacá), Coomproriente	1.750	1.800	1.756	+	
Pereira, Mercasa	4.500	5.000	4.889	+++		Tuluá (Valle del Cauca)	1.600	2.000	1.754	+	
Popayán, Plaza de mercado del barrio Bolívar	4.600	4.800	4.713	-		Tunja, Complejo de Servicios del Sur	1.750	2.200	2.000	-	
Santa Bárbara (Antioquia)	3.500	4.000	3.625	+		Valledupar, Mercabastos	667	917	788	-	
Sincelejo, Nuevo Mercado	5.000	6.000	5.617	++		Villavicencio, CAV	2.600	3.500	2.900	+	
Tibasosa (Boyacá), Coomproriente	5.700	6.500	6.088	+							
Tuluá (Valle del Cauca)	4.500	5.000	4.804	-		Banano Urabá					
Tunja, Complejo de Servicios del Sur	4.500	6.000	5.250	++		Arauca (Arauca)	2.667	2.667	2.667	-	
Valledupar, Mercado Nuevo	5.500	6.000	5.833	+		Bogotá, D.C., Corabastos	1.750	2.000	1.926	+	
Villavicencio, CAV	5.500	7.000	6.279	+		Bucaramanga, Centroabastos	2.000	2.100	2.083	-	
Yopal (Casanare)	6.000	6.000	6.000	-		Chiquinquirá (Boyacá)	2.000	2.500	2.292	-	
						Duitama (Boyacá), Mercaplaza	2.100	2.150	2.117	=	
Badea											
Neiva, Surabastos	2.000	2.300	2.121	-							

Cuadro 3. Mercados mayoristas. Precios de venta de frutas frescas (continuación)
2023 (19 al 25 de agosto)

Productos y mercados	Pesos por kilogramo				Tendencia	Productos y mercados	Pesos por kilogramo				Tendencia
	Mínimo	Máximo	Medio				Mínimo	Máximo	Medio		
Banano Urabá (continuación)						Curuba					
Medellín, Plaza Minorista "José María Villa"	1.500	1.700	1.565		-	Armenia, Mercar	3.800	4.000	3.867		++
Montería, Mercado del Sur	1.900	2.000	1.967		+	Barranquilla, Barranquillita	3.040	3.200	3.156		-
Sincedejo, Nuevo Mercado	1.800	1.800	1.800		=	Bogotá, D.C., Corabastos	2.955	3.182	3.029		+
Tibasosa (Boyacá), Coomproriente	2.000	2.150	2.063		+	Bucaramanga, Centroabastos	2.200	2.400	2.267		+
Tunja, Complejo de Servicios del Sur	2.000	2.100	2.044		+	Cali, Cavasa	3.500	3.750	3.658		+
Villavicencio, CAV	1.200	1.400	1.257		+	Cartago (Valle del Cauca)	3.700	4.000	3.833		+
Yopal (Casanare)	2.500	2.778	2.639		+	Chiquinquirá (Boyacá)	1.818	2.273	2.045		-
Borajó						Cúcuta, Cenabastos	2.500	2.917	2.609		+
Bogotá, D.C., Corabastos	5.000	5.000	5.000		=	Duitama (Boyacá), Mercaplaza	2.273	2.500	2.348		+
Bucaramanga, Centroabastos	4.500	5.000	4.667		=	Medellín, Central Mayorista de Antioquia	2.800	3.200	2.988		+
Cúcuta, Cenabastos	6.000	7.000	6.333		-	Neiva, Surabastos	2.400	2.800	2.667		++
Medellín, Central Mayorista de Antioquia	4.000	5.000	4.405		-	Pamplona (Norte de Santander)	1.042	1.667	1.250		=
Pamplona (Norte de Santander)	8.000	8.000	8.000		=	San Gil (Santander)	2.400	2.600	2.500		-
Villavicencio, CAV	6.000	7.000	6.750		+	Socorro (Santander)	2.400	2.400	2.400		=
Breva						Sonsón (Antioquia)	1.000	1.200	1.100		++
Ibagué, Plaza La 21	4.000	4.400	4.187		n.d.	Tibasosa (Boyacá), Coomproriente	2.500	2.955	2.716		=
Medellín, Central Mayorista de Antioquia	4.800	5.200	5.060		+	Tuluá (Valle del Cauca)	2.600	2.800	2.700		-
Ciruella importada						Tunja, Complejo de Servicios del Sur	2.045	2.500	2.323		+
Bogotá, D.C., Corabastos	13.889	15.000	14.545		-	Villavicencio, CAV	2.600	3.000	2.783		+
Medellín, Central Mayorista de Antioquia	15.625	17.500	16.531		-	Durazno importado					
Ciruella roja						Bogotá, D.C., Corabastos	15.000	16.111	15.490		-
Bogotá, D.C., Corabastos	1.800	2.000	1.909		-	Medellín, Central Mayorista de Antioquia	15.000	16.111	15.741		+
Bucaramanga, Centroabastos	1.920	2.400	2.043		-	Durazno nacional					
Cúcuta, Cenabastos	2.500	3.000	2.896		+	Bogotá, D.C., Corabastos	6.500	7.000	6.834		-
Medellín, Central Mayorista de Antioquia	3.000	3.200	3.095		-	Bucaramanga, Centroabastos	4.800	5.000	4.946		+
Neiva, Surabastos	2.320	2.600	2.495		-	Cúcuta, Cenabastos	5.000	5.500	5.042		+
Pamplona (Norte de Santander)	3.000	3.000	3.000		=	Duitama (Boyacá), Mercaplaza	5.000	5.455	5.152		-
San Gil (Santander)	2.600	3.200	2.883		++	Medellín, Central Mayorista de Antioquia	5.800	6.500	6.075		-
Socorro (Santander)	2.400	2.400	2.400		n.d.	San Gil (Santander)	7.000	7.000	7.000		=
Tibasosa (Boyacá), Coomproriente	1.800	2.000	1.925		-	Socorro (Santander)	5.000	5.000	5.000		=
Tunja, Complejo de Servicios del Sur	1.600	2.000	1.787		-	Tibasosa (Boyacá), Coomproriente	5.000	5.909	5.483		n.d.
Coco						Tunja, Complejo de Servicios del Sur	4.773	5.455	5.013		+
Armenia, Mercar	3.667	3.800	3.711		=	Feijoa					
Barranquilla, Barranquillita	4.300	4.600	4.467		+	Duitama (Boyacá), Mercaplaza	3.636	4.091	3.788		=
Bogotá, D.C., Corabastos	6.250	6.667	6.649		n.d.	Tibasosa (Boyacá), Coomproriente	3.636	4.091	3.852		-
Cali, Cavasa	4.242	4.364	4.263		+	Tunja, Complejo de Servicios del Sur	3.409	4.091	3.838		-
Cali, Santa Elena	3.333	3.444	3.389		=	Fresa					
Cartagena, Bazurto	4.900	5.600	5.180		-	Armenia, Mercar	10.400	11.000	10.600		-
Cartago (Valle del Cauca)	4.133	4.400	4.300		+	Bogotá, D.C., Corabastos	6.500	7.000	6.864		+
La Unión (Nariño)	3.333	4.444	3.819		=	Bucaramanga, Centroabastos	5.500	11.000	8.500		++
Manizales, Centro Galerías	5.161	5.484	5.376		n.d.	Cali, Cavasa	5.000	5.200	5.113		=
Medellín, Central Mayorista de Antioquia	8.077	8.700	8.350		-	Cali, Santa Elena	5.500	6.000	5.750		+
Montería, Mercado del Sur	4.800	5.000	4.900		=	Cartago (Valle del Cauca)	7.200	7.600	7.433		+
Palmira (Valle del Cauca)	3.778	3.889	3.833		-	Chiquinquirá (Boyacá)	6.000	6.667	6.111		=
Pereira, Mercasa	5.000	5.200	5.100		-	Cúcuta, Cenabastos	7.500	9.000	8.448		-
Sincedejo, Nuevo Mercado	4.060	4.640	4.511		+	Duitama (Boyacá), Mercaplaza	8.000	8.500	8.333		=
						Manizales, Centro Galerías	7.000	7.000	7.000		=

Cuadro 3. Mercados mayoristas. Precios de venta de frutas frescas (continuación)
2023 (19 al 25 de agosto)

Productos y mercados	Pesos por kilogramo				Tendencia	Productos y mercados	Pesos por kilogramo				Tendencia
	Mínimo	Máximo	Medio				Mínimo	Máximo	Medio		
Fresa (continuación)						Guanábana (continuación)					
Medellín, Central Mayorista de Antioquia	8.500	9.000	8.750		+	Manizales, Centro Galerías	3.500	3.800	3.650		+
Medellín, Plaza Minorista "José María Villa"	8.800	9.500	9.073		+	Medellín, Central Mayorista de Antioquia	4.000	4.700	4.308		-
Montería, Mercado del Sur	4.600	5.000	4.933		-	Medellín, Plaza Minorista "José María Villa"	3.800	4.500	4.095		+
Neiva, Surabastos	6.875	8.125	7.500		=	Pamplona (Norte de Santander)	5.000	5.500	5.250		-
Pamplona (Norte de Santander)	5.000	6.000	5.667		-	Pasto, El Potrerillo	4.500	5.000	4.925		-
Pasto, El Potrerillo	6.000	6.500	6.125		-	Pereira, La 41	4.000	4.600	4.367		+
Pereira, Mercasa	6.800	6.800	6.800		=	Pereira, Mercasa	3.400	4.100	3.722		-
San Gil (Santander)	8.000	8.000	8.000		=	Popayán, Plaza de mercado del barrio Bolívar	4.600	4.800	4.725		-
Sincelejo, Nuevo Mercado	7.600	8.000	7.933		=	San Gil (Santander)	4.000	5.000	4.500		-
Socorro (Santander)	8.000	8.667	8.333		=	Santa Bárbara (Antioquia)	1.500	1.500	1.500		n.d.
Tibasosa (Boyacá), Coomproriente	8.000	8.500	8.375		+	Tibasosa (Boyacá), Coomproriente	3.800	4.300	4.038		=
Tunja, Complejo de Servicios del Sur	6.667	8.000	7.333		=	Tuluá (Valle del Cauca)	4.000	4.800	4.358		+
Villavicencio, CAV	6.875	7.500	7.344		+	Tunja, Complejo de Servicios del Sur	2.800	3.200	3.050		+
Yopal (Casanare)	8.750	9.375	9.063		+	Villavicencio, CAV	5.800	7.000	6.108		+
Granadilla						Guayaba agria					
Arauca (Arauca)	6.429	7.857	7.232		-	Armenia, Mercar	2.000	2.500	2.250		-
Bogotá, D.C., Corabastos	5.333	6.000	5.792		-	Cartago (Valle del Cauca)	4.200	5.000	4.550		++
Bucaramanga, Centroabastos	6.786	7.143	7.024		-	Manizales, Centro Galerías	5.000	5.000	5.000		+++
Cali, Cavasa	6.667	8.000	7.326		-	Montería, Mercado del Sur	3.200	4.400	3.844		+
Cali, Santa Elena	6.333	7.000	6.611		-	Pereira, La 41	3.500	3.800	3.650		+
Cartago (Valle del Cauca)	6.000	6.800	6.450		-	Pereira, Mercasa	3.800	4.500	4.100		+
Chiquinquirá (Boyacá)	5.000	5.333	5.278		+	Sincelejo, Nuevo Mercado	4.000	4.400	4.111		+
Cúcuta, Cenabastos	7.857	8.571	8.214		=	Guayaba Atlántico					
Duitama (Boyacá), Mercaplaza	5.667	6.000	5.889		-	Barranquilla, Barranquillita	1.600	1.680	1.622		-
Florencia (Cauquetá)	6.667	7.000	6.778		-	Guayaba común					
Ibagué, Plaza La 21	4.000	5.000	4.478		-	Barranquilla, Barranquillita	2.120	2.480	2.258		+
Manizales, Centro Galerías	5.333	6.000	5.556		n.d.	Cartagena, Bazurto	2.400	3.000	2.609		-
Medellín, Central Mayorista de Antioquia	4.000	7.500	6.022		+++	Montería, Mercado del Sur	3.200	3.600	3.400		+
Neiva, Surabastos	4.000	5.000	4.528		-	Sincelejo, Nuevo Mercado	2.400	3.600	3.044		-
Palmira (Valle del Cauca)	6.667	7.000	6.750		-	Valledupar, Mercabastos	2.400	2.600	2.467		-
Pereira, Mercasa	6.000	6.667	6.467		++	Guayaba manzana					
Popayán, Plaza de mercado del barrio Bolívar	5.333	5.667	5.400		-	Cartago (Valle del Cauca)	2.500	2.900	2.717		-
San Gil (Santander)	6.786	7.143	7.054		-	Manizales, Centro Galerías	3.500	3.500	3.500		=
Socorro (Santander)	8.571	8.571	8.571		=	Medellín, Central Mayorista de Antioquia	3.800	4.200	3.928		-
Tibasosa (Boyacá), Coomproriente	6.000	6.667	6.250		-	Rionegro (Antioquia)	3.500	4.000	3.805		+
Tuluá (Valle del Cauca)	5.200	8.000	6.467		-	Guayaba pera					
Tunja, Complejo de Servicios del Sur	5.333	6.000	5.719		+	Arauca (Arauca)	2.273	3.182	2.727		-
Villavicencio, CAV	6.000	7.333	6.556		-	Armenia, Mercar	1.500	1.600	1.550		-
Yopal (Casanare)	7.000	7.333	7.167		-	Barranquilla, Barranquillita	3.800	4.000	3.944		-
Guanábana						Barranquilla, Granabastos	3.800	4.000	3.925		-
Armenia, Mercar	4.200	4.500	4.350		+	Bogotá, D.C., Corabastos	1.071	1.429	1.256		+++
Bogotá, D.C., Corabastos	4.200	5.000	4.666		+	Bucaramanga, Centroabastos	1.600	2.000	1.790		-
Bucaramanga, Centroabastos	4.000	4.200	4.067		+	Buenaventura (Valle del Cauca)	2.500	2.600	2.533		-
Cali, Cavasa	4.800	5.000	4.908		+	Cali, Cavasa	2.000	2.000	2.000		=
Cartago (Valle del Cauca)	5.000	5.500	5.283		+	Cali, Santa Elena	2.200	2.500	2.325		-
Chiquinquirá (Boyacá)	2.800	3.000	2.967		-	Cartagena, Bazurto	3.200	3.500	3.400		-
Cúcuta, Cenabastos	4.500	5.500	5.021		-						
Duitama (Boyacá), Mercaplaza	4.000	4.000	4.000		-						
Ibagué, Plaza La 21	3.500	3.800	3.650		-						

Cuadro 3. Mercados mayoristas. Precios de venta de frutas frescas (continuación)
2023 (19 al 25 de agosto)

Productos y mercados	Pesos por kilogramo				Tendencia	Productos y mercados	Pesos por kilogramo				Tendencia
	Mínimo	Máximo	Medio				Mínimo	Máximo	Medio		
Guayaba pera (continuación)						Kiwi (continuación)					
Cartago (Valle del Cauca)	2.200	2.500	2.367	-		Ibagué, Plaza La 21	16.000	17.000	16.444	+++	
Chiquinquirá (Boyacá)	1.818	2.045	2.008	-		La Unión (Nariño)	11.500	12.000	11.875	=	
Cúcuta, Cenabastos	2.955	3.182	3.059	+		Manizales, Centro Galerías	15.000	17.000	16.000	+	
Duitama (Boyacá), Mercaplaza	2.045	2.273	2.121	-		Medellín, Central Mayorista de Antioquia	15.000	16.000	15.575	+	
Florencia (Cauquetá)	4.400	4.600	4.467	-		Neiva, Surabastos	15.800	17.500	16.750	+	
Ipiales (Nariño), Ipiales somos todos	2.500	3.200	2.778	-		Pamplona (Norte de Santander)	20.000	20.000	20.000	=	
La Ceja (Antioquia)	2.400	3.200	2.717	-		Pereira, Mercasa	14.000	15.500	14.667	+	
La Unión (Nariño)	2.250	2.400	2.363	-		Popayán, Plaza de mercado del barrio Bolívar	13.800	14.000	13.975	+	
Manizales, Centro Galerías	2.500	2.700	2.583	-		San Gil (Santander)	17.000	17.000	17.000	=	
Medellín, Central Mayorista de Antioquia	2.000	3.200	2.650	-		Socorro (Santander)	17.000	17.000	17.000	=	
Medellín, Plaza Minorista "José María Villa"	2.400	3.700	2.975	-		Tibasosa (Boyacá), Coomproriente	15.000	16.500	15.896	+	
Neiva, Surabastos	1.300	2.000	1.606	-		Tuluá (Valle del Cauca)	15.400	17.400	16.500	+	
Palmira (Valle del Cauca)	2.000	2.200	2.100	-		Tunja, Complejo de Servicios del Sur	12.000	14.000	12.889	+	
Pamplona (Norte de Santander)	2.955	2.955	2.955	+		Villavicencio, CAV	15.000	16.500	16.000	+	
Pasto, El Potrerillo	2.000	2.250	2.138	-		Limón común					
Pereira, La 41	2.200	2.500	2.417	-		Armenia, Mercar	5.000	5.000	5.000	=	
Pereira, Mercasa	2.100	2.500	2.344	+		Bucaramanga, Centroabastos	2.000	2.800	2.325	++	
Popayán, Plaza de mercado del barrio Bolívar	2.750	3.100	2.969	+		Bucaramanga, Mercados del centro	1.920	2.000	1.960	-	
Rionegro (Antioquia)	2.700	3.600	3.210	-		Cali, Cavasa	4.000	4.167	4.083	+	
San Gil (Santander)	2.200	2.800	2.550	-		Cali, Santa Elena	4.000	4.167	4.083	++	
Socorro (Santander)	2.800	2.800	2.800	=		Cartagena, Bazurto	1.429	2.286	1.810	+++	
Tibasosa (Boyacá), Coomproriente	2.045	2.273	2.159	-		Cartago (Valle del Cauca)	4.200	4.800	4.567	++	
Tuluá (Valle del Cauca)	2.000	2.100	2.033	-		Chiquinquirá (Boyacá)	4.000	4.286	4.143	-	
Tunja, Complejo de Servicios del Sur	1.818	2.500	2.078	-		Cúcuta, Cenabastos	3.500	4.000	3.677	+	
Túquerres (Nariño)	2.333	2.533	2.456	-		Cúcuta, La Nueva Sexta	2.500	2.917	2.865	-	
Villavicencio, CAV	667	1.042	833	-		Florencia (Cauquetá)	4.400	4.800	4.533	+++	
Yopal (Casanare)	2.273	2.273	2.273	=		Ibagué, Plaza La 21	4.714	5.000	4.857	+	
Guayaba pera valluna						Medellín, Central Mayorista de Antioquia	3.200	3.429	3.323	-	
Medellín, Central Mayorista de Antioquia	3.400	4.200	3.760	-		Medellín, Plaza Minorista "José María Villa"	2.600	2.800	2.715	+	
Gulupa						Montería, Mercado del Sur	1.286	1.714	1.524	+	
Bogotá, D.C., Corabastos	2.000	2.500	2.201	-		Neiva, Surabastos	3.840	4.800	4.260	+	
Ibagué, Plaza La 21	2.000	2.400	2.140	+		Pamplona (Norte de Santander)	4.000	4.000	4.000	+	
Medellín, Central Mayorista de Antioquia	2.000	2.200	2.080	+		Pereira, La 41	3.500	4.600	3.975	+++	
Neiva, Surabastos	2.400	2.560	2.444	+		Pereira, Mercasa	4.000	5.000	4.556	++	
Peñol (Antioquia)	1.400	1.600	1.517	=		San Gil (Santander)	2.000	2.200	2.067	-	
Sonsón (Antioquia)	800	1.000	925	+		Sincelejo, Nuevo Mercado	1.357	1.429	1.400	-	
Higo						Socorro (Santander)	2.200	2.400	2.300	=	
Medellín, Central Mayorista de Antioquia	4.000	4.500	4.240	++		Valledupar, Mercabastos	3.304	3.524	3.488	++	
Sonsón (Antioquia)	3.000	3.300	3.150	+++		Villavicencio, CAV	2.400	2.800	2.617	+	
Kiwi						Limón común Ciénaga					
Bogotá, D.C., Corabastos	15.500	16.000	15.986	+		Barranquilla, Barranquillita	7.380	7.600	7.487	+	
Bucaramanga, Centroabastos	16.000	16.500	16.167	+		Limón común valluno					
Cali, Cavasa	15.000	16.000	15.490	+		Buenaventura (Valle del Cauca)	5.200	5.700	5.467	+	
Cali, Santa Elena	13.000	13.500	13.250	=		Palmira (Valle del Cauca)	4.167	4.333	4.208	++	
Chiquinquirá (Boyacá)	16.000	18.000	17.146	++		Tuluá (Valle del Cauca)	3.833	4.167	3.979	+	
Cúcuta, Cenabastos	17.000	17.000	17.000	=		Limón mandarino					
Duitama (Boyacá), Mercaplaza	14.000	16.000	15.000	+		Armenia, Mercar	1.400	1.800	1.600	++	

Cuadro 3. Mercados mayoristas. Precios de venta de frutas frescas (continuación)
2023 (19 al 25 de agosto)

Productos y mercados	Pesos por kilogramo				Tendencia	Productos y mercados	Pesos por kilogramo				Tendencia
	Mínimo	Máximo	Medio				Mínimo	Máximo	Medio		
Limón mandarino (continuación)						Lulo (continuación)					
Armenia, Retiro	1.200	1.300	1.267	-		Cali, Santa Elena	2.800	3.000	2.875	+	
Ibagué, Plaza La 21	1.000	1.250	1.117	+		Cartagena, Bazurto	4.200	5.000	4.517	-	
La Ceja (Antioquia)	500	1.000	717	+++		Cartago (Valle del Cauca)	3.300	3.500	3.354	-	
Medellín, Central Mayorista de Antioquia	600	1.000	838	+++		Chiquinquirá (Boyacá)	3.200	4.000	3.467	+	
Medellín, Plaza Minorista "José María Villa"	800	1.000	975	+		Cúcuta, Cenabastos	4.500	5.000	4.573	-	
Peñol (Antioquia)	500	800	683	+		Duitama (Boyacá), Mercaplaza	3.478	3.478	3.478	-	
Pereira, La 41	1.400	1.800	1.567	-		Florencia (Cauquetá)	3.600	3.600	3.600	-	
Pereira, Mercasa	1.300	1.700	1.511	-		Ibagué, Plaza La 21	3.200	4.000	3.564	+	
Santa Bárbara (Antioquia)	400	700	525	+++		Manizales, Centro Galerías	3.000	3.500	3.250	-	
Villavicencio, CAV	960	1.200	1.090	++		Medellín, Central Mayorista de Antioquia	2.500	3.000	2.725	-	
Yopal (Casanare)	1.250	1.500	1.375	=		Medellín, Plaza Minorista "José María Villa"	3.300	3.600	3.485	-	
Limón Tahití						Montería, Mercado del Sur	4.500	5.000	4.889	=	
Armenia, Mercar	1.000	1.000	1.000	=		Neiva, Surabastos	2.400	3.600	2.921	-	
Barranquilla, Barranquillita	1.792	2.333	2.051	++		Palmira (Valle del Cauca)	3.000	3.200	3.025	-	
Bogotá, D.C., Corabastos	3.143	4.000	3.595	++		Pamplona (Norte de Santander)	4.000	5.000	4.333	-	
Bucaramanga, Centroabastos	1.000	1.600	1.315	++		Pasto, El Potrerillo	2.391	2.826	2.512	-	
Cali, Cavasa	2.400	2.500	2.452	+		Pereira, La 41	3.400	4.300	3.783	+	
Cali, Santa Elena	2.300	2.500	2.388	++		Pereira, Mercasa	2.800	3.200	2.983	-	
Cartagena, Bazurto	2.000	2.600	2.283	+		Popayán, Plaza de mercado del barrio Bolívar	2.720	3.200	2.990	-	
Cartago (Valle del Cauca)	2.200	2.600	2.433	-		San Gil (Santander)	3.600	3.600	3.600	=	
Chiquinquirá (Boyacá)	1.364	1.364	1.364	=		Santa Marta (Magdalena)	4.400	4.500	4.450	-	
Cúcuta, Cenabastos	1.591	1.591	1.591	+		Sincelejo, Nuevo Mercado	3.400	4.000	3.775	-	
Duitama (Boyacá), Mercaplaza	2.273	2.500	2.424	+++		Socorro (Santander)	3.200	3.200	3.200	-	
Florencia (Cauquetá)	2.000	2.160	2.053	-		Tibasosa (Boyacá), Coomproriente	3.478	4.130	3.859	-	
Ibagué, Plaza La 21	2.714	2.857	2.762	+		Tuluá (Valle del Cauca)	3.000	3.500	3.188	-	
Manizales, Centro Galerías	1.200	2.200	1.688	+++		Tunja, Complejo de Servicios del Sur	3.000	3.400	3.156	-	
Medellín, Central Mayorista de Antioquia	2.000	2.900	2.460	+++		Valledupar, Mercabastos	3.600	4.000	3.689	-	
Medellín, Plaza Minorista "José María Villa"	1.700	2.300	2.015	+		Valledupar, Mercado Nuevo	3.600	4.000	3.800	-	
Palmira (Valle del Cauca)	2.400	2.600	2.500	++		Villavicencio, CAV	2.800	3.600	3.257	-	
Pamplona (Norte de Santander)	2.500	2.708	2.604	+++		Yopal (Casanare)	5.000	5.500	5.250	=	
Pasto, El Potrerillo	2.143	2.500	2.304	++		Mandarina Arrayana					
Pereira, La 41	2.200	2.500	2.433	+++		Bogotá, D.C., Corabastos	5.455	6.364	5.919	-	
Pereira, Mercasa	2.000	2.600	2.378	++		Buenaventura (Valle del Cauca)	4.000	4.800	4.367	-	
Rionegro (Antioquia)	2.300	3.200	2.670	++		Cali, Cavasa	3.300	3.600	3.435	-	
San Gil (Santander)	800	1.000	967	+++		Cali, Santa Elena	3.000	3.250	3.208	+	
Santa Bárbara (Antioquia)	800	1.700	1.250	+++		Chiquinquirá (Boyacá)	3.182	3.182	3.182	n.d.	
Socorro (Santander)	1.000	1.000	1.000	=		Duitama (Boyacá), Mercaplaza	4.091	4.091	4.091	-	
Tibasosa (Boyacá), Coomproriente	1.591	1.909	1.756	+		Florencia (Cauquetá)	3.000	3.200	3.133	-	
Tuluá (Valle del Cauca)	2.200	3.000	2.575	-		Ibagué, Plaza La 21	2.800	2.800	2.800	n.d.	
Tunja, Complejo de Servicios del Sur	1.727	2.045	1.883	+++		Neiva, Surabastos	3.864	4.091	4.063	++	
Villavicencio, CAV	1.800	2.400	2.083	++		Popayán, Plaza de mercado del barrio Bolívar	2.880	3.040	2.990	+	
Lulo						Socorro (Santander)	2.800	2.800	2.800	-	
Arauca (Arauca)	4.500	5.000	4.750	-		Tibasosa (Boyacá), Coomproriente	4.545	5.000	4.659	-	
Armenia, Mercar	4.800	5.000	4.900	+		Tunja, Complejo de Servicios del Sur	3.409	3.864	3.586	-	
Barranquilla, Barranquillita	4.200	4.500	4.389	-		Villavicencio, CAV	4.000	4.400	4.250	-	
Barranquilla, Granabastos	4.200	4.400	4.322	-		Mandarina común					
Bogotá, D.C., Corabastos	2.800	3.200	3.030	-		Arauca (Arauca)	2.955	3.864	3.409	-	
Bucaramanga, Centroabastos	3.000	3.200	3.150	-		Barranquilla, Barranquillita	4.208	4.583	4.389	-	
Buenaventura (Valle del Cauca)	4.500	4.800	4.583	+		Bucaramanga, Centroabastos	3.043	3.696	3.496	-	
Cali, Cavasa	3.000	3.300	3.204	+		Cúcuta, Cenabastos	4.400	4.800	4.467	-	

Cuadro 3. Mercados mayoristas. Precios de venta de frutas frescas (continuación)
2023 (19 al 25 de agosto)

Productos y mercados	Pesos por kilogramo				Tendencia	Productos y mercados	Pesos por kilogramo				Tendencia
	Mínimo	Máximo	Medio				Mínimo	Máximo	Medio		
Mandarina común (continuación)						Mango Tommy (continuación)					
Ipiales (Nariño), Ipiales somos todos	893	1.357	1.048		-	Cartago (Valle del Cauca)	10.000	10.833	10.354		+
Montería, Mercado del Sur	2.400	2.400	2.400		-	Chiquinquirá (Boyacá)	6.429	7.143	6.726		-
Pamplona (Norte de Santander)	3.200	3.200	3.200		n.d.	Cúcuta, Cenabastos	6.800	6.800	6.800		+
San Gil (Santander)	2.400	2.600	2.500		-	Manizales, Centro Galerías	8.000	8.400	8.200		-
Sincelejo, Nuevo Mercado	3.200	3.600	3.400		-	Medellín, Central Mayorista de Antioquia	8.000	9.200	8.495		-
Tibasosa (Boyacá), Coomproriente	3.636	5.455	4.508		-	Medellín, Plaza Minorista "José María Villa"	7.000	8.000	7.213		-
Túquerres (Nariño)	1.500	2.000	1.796		-	Neiva, Surabastos	7.200	7.200	7.200		+
Mandarina Oneco						Palmira (Valle del Cauca)	8.800	9.000	8.875		-
Armenia, Mercar	3.500	3.500	3.500		=	Pereira, La 41	8.000	8.400	8.267		-
Armenia, Retiro	3.500	3.500	3.500		+	Pereira, Mercasa	9.200	10.000	9.533		-
Cali, Cavasa	3.400	3.600	3.467		-	Popayán, Plaza de mercado del barrio Bolívar	8.000	8.200	8.075		++
Cali, Santa Elena	3.250	3.500	3.417		+	Rionegro (Antioquia)	10.000	11.000	10.667		+
Cartago (Valle del Cauca)	3.600	4.000	3.800		-	Tuluá (Valle del Cauca)	8.600	9.200	8.850		-
Ibagué, Plaza La 21	2.800	3.000	2.867		n.d.	Tunja, Complejo de Servicios del Sur	6.429	6.786	6.468		-
Manizales, Centro Galerías	3.300	3.500	3.433		=	Villavicencio, CAV	8.000	8.800	8.167		-
Medellín, Central Mayorista de Antioquia	3.300	4.500	3.880		-	Yopal (Casanare)	4.600	4.800	4.700		-
Medellín, Plaza Minorista "José María Villa"	3.200	3.700	3.445		-	Mango Yulima					
Montería, Mercado del Sur	2.500	3.500	2.983		-	Florencia (Caquetá)	6.200	6.400	6.333		+
Pereira, La 41	3.000	4.000	3.500		-	Pereira, La 41	6.000	6.400	6.200		-
Pereira, Mercasa	1.800	3.000	2.272		-	Pereira, Mercasa	6.000	6.800	6.400		-
Rionegro (Antioquia)	4.000	4.600	4.380		-	Tunja, Complejo de Servicios del Sur	4.643	5.179	4.940		+
Santa Bárbara (Antioquia)	1.000	1.500	1.313		-	Manzana nacional					
Mango común						Bogotá, D.C., Corabastos	3.000	3.500	3.186		-
Bogotá, D.C., Corabastos	3.750	5.000	4.274		++	Duitama (Boyacá), Mercaplaza	2.727	2.955	2.803		=
Cali, Santa Elena	3.200	3.400	3.333		+	Medellín, Central Mayorista de Antioquia	4.500	4.900	4.640		+
Medellín, Central Mayorista de Antioquia	3.600	4.800	4.027		-	Tibasosa (Boyacá), Coomproriente	2.273	2.727	2.585		-
Medellín, Plaza Minorista "José María Villa"	3.000	3.700	3.290		-	Tunja, Complejo de Servicios del Sur	2.273	2.500	2.418		+
Neiva, Surabastos	3.200	3.200	3.200		+	Manzana roja importada					
Santa Bárbara (Antioquia)	2.200	3.200	2.617		-	Arauca (Arauca)	9.000	9.500	9.325		-
Mango de azúcar						Bogotá, D.C., Corabastos	8.947	9.474	9.271		+
Barranquilla, Barranquillita	6.720	6.800	6.778		+++	Bucaramanga, Centroabastos	8.750	9.000	8.942		-
Bogotá, D.C., Corabastos	5.417	5.833	5.590		+	Buenaventura (Valle del Cauca)	8.789	9.053	8.895		n.d.
Medellín, Central Mayorista de Antioquia	4.600	4.800	4.667		-	Cali, Cavasa	8.158	8.421	8.311		n.d.
Mango manzano						Cali, Santa Elena	7.895	8.158	8.070		+
Florencia (Caquetá)	6.800	6.920	6.840		+	Cartagena, Bazurto	8.947	10.526	9.620		+
Pereira, La 41	6.000	6.400	6.300		-	Cartago (Valle del Cauca)	8.895	9.211	9.053		-
Pereira, Mercasa	6.000	6.800	6.400		-	Cúcuta, Cenabastos	9.500	9.750	9.542		+
Tunja, Complejo de Servicios del Sur	4.643	5.000	4.861		-	Duitama (Boyacá), Mercaplaza	9.737	10.000	9.912		+
Mango reina						Florencia (Caquetá)	9.895	9.895	9.895		=
Tunja, Complejo de Servicios del Sur	3.929	4.286	4.167		n.d.	La Unión (Nariño)	7.632	8.421	7.961		=
Mango Tommy						Manizales, Centro Galerías	9.474	9.474	9.474		=
Arauca (Arauca)	6.818	8.091	7.398		+	Medellín, Central Mayorista de Antioquia	8.947	9.474	9.263		+
Barranquilla, Barranquillita	7.080	7.600	7.302		++	Montería, Mercado del Sur	8.947	10.000	9.430		-
Bogotá, D.C., Corabastos	7.917	9.167	8.416		-	Neiva, Surabastos	9.895	10.263	10.140		=
Bucaramanga, Centroabastos	8.800	10.000	9.489		-	Palmira (Valle del Cauca)	7.895	8.158	8.059		-
Cali, Cavasa	9.200	9.600	9.400		=	Pamplona (Norte de Santander)	9.000	9.000	9.000		=
Cali, Santa Elena	7.800	8.000	7.975		-	Pereira, Mercasa	8.684	9.211	8.918		+
						Popayán, Plaza de mercado del barrio Bolívar	7.789	8.158	7.934		+

Cuadro 3. Mercados mayoristas. Precios de venta de frutas frescas (continuación)
2023 (19 al 25 de agosto)

Productos y mercados	Pesos por kilogramo				Tendencia	Productos y mercados	Pesos por kilogramo				Tendencia
	Mínimo	Máximo	Medio				Mínimo	Máximo	Medio		
Manzana roja importada (continuación)						Manzana verde importada (continuación)					
Rionegro (Antioquia)	9.211	9.737	9.421		+	Duitama (Boyacá), Mercaplaza	13.158	13.158	13.158		=
Tibasosa (Boyacá), Coomproriente	8.684	9.737	9.309		+	Florencia (Caquetá)	13.421	13.947	13.684		+
Tuluá (Valle del Cauca)	9.158	10.000	9.526		+	Ibagué, Plaza La 21	10.789	12.105	11.550		+
Tunja, Complejo de Servicios del Sur	8.421	8.947	8.713		-	La Unión (Nariño)	10.000	10.526	10.395		+
Túquerres (Nariño)	7.895	8.421	8.070		+	Manizales, Centro Galerías	12.632	13.158	12.829		-
Valledupar, Mercado Nuevo	8.684	8.947	8.816		=	Medellín, Central Mayorista de Antioquia	11.579	12.632	12.197		+
Villavicencio, CAV	9.737	10.526	10.066		+	Montería, Mercado del Sur	10.526	11.579	11.009		+
Yopal (Casanare)	10.526	10.526	10.526		=	Neiva, Surabastos	12.368	13.842	13.088		-
Manzana royal gala importada						Palmira (Valle del Cauca)	11.579	12.105	11.842		-
Arauca (Arauca)	11.333	11.667	11.417		-	Pamplona (Norte de Santander)	12.500	12.500	12.500		=
Armenia, Mercar	8.421	8.421	8.421		=	Pasto, El Potrerillo	9.474	10.526	10.285		-
Bogotá, D.C., Corabastos	8.684	9.474	9.125		+	Pereira, Mercasa	11.316	12.105	11.901		-
Bucaramanga, Centroabastos	7.750	8.000	7.917		=	Popayán, Plaza de mercado del barrio Bolívar	10.421	10.789	10.566		+
Cali, Cavasa	8.158	8.421	8.289		=	Rionegro (Antioquia)	11.579	12.895	12.303		+
Cali, Santa Elena	7.632	7.895	7.807		=	San Gil (Santander)	11.250	12.100	11.713		++
Cartago (Valle del Cauca)	8.316	8.632	8.447		-	Sincelejo, Nuevo Mercado	10.000	10.000	10.000		-
Chiquinquirá (Boyacá)	8.947	9.211	8.980		+	Socorro (Santander)	10.500	10.500	10.500		-
Cúcuta, Cenabastos	8.750	9.000	8.917		+	Tibasosa (Boyacá), Coomproriente	12.105	13.158	12.500		=
Duitama (Boyacá), Mercaplaza	9.211	9.474	9.298		-	Tuluá (Valle del Cauca)	12.105	12.632	12.434		-
Florencia (Caquetá)	9.053	9.474	9.263		+	Tunja, Complejo de Servicios del Sur	10.526	11.579	11.257		-
Ibagué, Plaza La 21	8.421	9.474	8.772		+	Túquerres (Nariño)	10.000	10.526	10.351		+
Manizales, Centro Galerías	8.421	8.947	8.684		=	Valledupar, Mercado Nuevo	11.579	11.579	11.579		=
Medellín, Central Mayorista de Antioquia	8.158	8.684	8.513		+	Villavicencio, CAV	12.105	12.632	12.412		+
Montería, Mercado del Sur	8.684	8.947	8.882		=	Yopal (Casanare)	12.632	13.158	12.895		-
Neiva, Surabastos	8.842	9.368	9.171		-	Maracuyá					
Palmira (Valle del Cauca)	8.158	8.421	8.257		=	Arauca (Arauca)	3.300	3.500	3.400		-
Pamplona (Norte de Santander)	9.000	9.000	9.000		=	Armenia, Mercar	2.600	3.000	2.867		-
Pasto, El Potrerillo	7.632	8.158	7.873		=	Barranquilla, Granabastos	3.700	3.900	3.817		+
Pereira, Mercasa	7.895	8.158	7.982		=	Bogotá, D.C., Corabastos	2.800	4.300	3.555		+++
Popayán, Plaza de mercado del barrio Bolívar	7.789	8.158	7.934		+	Bucaramanga, Centroabastos	2.667	3.000	2.728		+
Rionegro (Antioquia)	8.158	8.947	8.526		-	Buenaventura (Valle del Cauca)	4.200	4.700	4.400		=
San Gil (Santander)	9.000	9.250	9.125		=	Cali, Cavasa	3.300	3.500	3.392		-
Socorro (Santander)	8.000	8.500	8.250		n.d.	Cali, Santa Elena	3.000	3.400	3.125		+
Tibasosa (Boyacá), Coomproriente	8.421	9.474	8.849		+	Cartago (Valle del Cauca)	3.200	3.400	3.271		-
Tuluá (Valle del Cauca)	8.632	9.263	8.974		-	Chiquinquirá (Boyacá)	2.800	3.300	3.025		-
Tunja, Complejo de Servicios del Sur	8.421	8.947	8.706		-	Cúcuta, Cenabastos	3.000	3.500	3.396		=
Túquerres (Nariño)	7.368	7.368	7.368		-	Duitama (Boyacá), Mercaplaza	3.000	3.500	3.167		+
Valledupar, Mercado Nuevo	8.000	8.000	8.000		=	Ibagué, Plaza La 21	3.040	3.600	3.271		++
Villavicencio, CAV	8.684	9.211	9.013		+	La Ceja (Antioquia)	2.600	3.300	2.925		-
Manzana verde importada						Manizales, Centro Galerías	3.000	3.200	3.100		-
Arauca (Arauca)	16.000	17.000	16.550		+	Medellín, Plaza Minorista "José María Villa"	2.800	3.200	3.025		+
Bogotá, D.C., Corabastos	12.105	12.632	12.463		+	Palmira (Valle del Cauca)	3.200	3.500	3.338		-
Bucaramanga, Centroabastos	12.500	13.000	12.833		+	Pamplona (Norte de Santander)	3.500	3.500	3.500		++
Cali, Cavasa	11.053	11.579	11.382		-	Pasto, El Potrerillo	2.500	2.833	2.653		-
Cali, Santa Elena	11.579	12.105	11.930		+	Pereira, La 41	3.400	3.600	3.467		-
Cartagena, Bazurto	10.526	11.579	10.760		+	Pereira, Mercasa	3.200	3.900	3.544		-
Cartago (Valle del Cauca)	11.316	12.105	11.711		=	Popayán, Plaza de mercado del barrio Bolívar	3.200	3.500	3.400		-
Chiquinquirá (Boyacá)	12.632	13.158	12.993		+	Rionegro (Antioquia)	2.900	3.500	3.250		+
Cúcuta, Cenabastos	11.500	12.000	11.792		+	San Gil (Santander)	2.667	3.667	3.278		-

Cuadro 3. Mercados mayoristas. Precios de venta de frutas frescas (continuación)
2023 (19 al 25 de agosto)

Productos y mercados	Pesos por kilogramo				Tendencia	Productos y mercados	Pesos por kilogramo				Tendencia
	Mínimo	Máximo	Medio				Mínimo	Máximo	Medio		
Maracuyá (continuación)						Mora de Castilla (continuación)					
Socorro (Santander)	2.667	3.333	3.000		+	Barranquilla, Barranquillita	4.240	6.000	5.137		+
Tibasosa (Boyacá), Coomproriente	3.000	3.200	3.025		++	Barranquilla, Granabastos	4.000	5.680	4.833		-
Tuluá (Valle del Cauca)	3.000	3.500	3.279		-	Bogotá, D.C., Corabastos	3.833	4.167	4.049		++
Tunja, Complejo de Servicios del Sur	2.500	3.000	2.833		+	Bucaramanga, Centroabastos	3.520	3.600	3.575		-
Túquerres (Nariño)	3.000	3.067	3.017		-	Buenaventura (Valle del Cauca)	4.500	4.700	4.583		-
Villavicencio, CAV	2.400	2.800	2.567		-	Cali, Cavasa	3.200	3.600	3.517		-
Yopal (Casanare)	2.500	2.500	2.500		-	Cali, Santa Elena	3.600	3.840	3.720		-
Maracuyá antioqueño						Cartagena, Bazurto	3.840	4.240	4.087		-
Medellín, Central Mayorista de Antioquia	2.600	3.000	2.745		+	Cartago (Valle del Cauca)	4.400	5.000	4.800		-
Montería, Mercado del Sur	3.000	4.000	3.583		++	Chiquinquirá (Boyacá)	3.000	3.000	3.000		-
Sincelejo, Nuevo Mercado	3.000	3.500	3.250		+	Cúcuta, Cenabastos	2.917	3.333	3.085		-
Maracuyá huilense						Duitama (Boyacá), Mercaplaza	2.800	3.000	2.933		-
Florencia (Caquetá)	2.560	2.640	2.613		+	Ibagué, Plaza La 21	4.000	4.600	4.267		-
Neiva, Surabastos	2.800	3.040	3.003		+	Ipiales (Nariño), Ipiales somos todos	2.750	2.875	2.785		-
Maracuyá santandereano						Manizales, Centro Galerías	5.000	5.000	5.000		=
Santa Marta (Magdalena)	3.667	4.000	3.758		-	Medellín, Central Mayorista de Antioquia	2.500	3.000	2.730		-
Valledupar, Mercabastos	3.000	3.333	3.185		-	Montería, Mercado del Sur	3.600	4.000	3.900		+
Maracuyá valluno						Neiva, Surabastos	2.800	3.360	3.120		+
Barranquilla, Barranquillita	3.600	3.800	3.711		+	Palmira (Valle del Cauca)	3.600	4.160	3.950		-
Melón Cantalup						Pamplona (Norte de Santander)	2.400	2.400	2.400		-
Arauca (Arauca)	5.000	5.000	5.000		=	Pasto, El Potrerillo	3.125	3.500	3.302		+
Armenia, Mercar	4.500	4.500	4.500		+	Pereira, La 41	4.000	4.200	4.050		-
Bogotá, D.C., Corabastos	3.200	4.500	3.706		+++	Pereira, Mercasa	4.000	4.000	4.000		-
Bucaramanga, Centroabastos	2.500	3.000	2.875		-	Popayán, Plaza de mercado del barrio Bolívar	4.000	5.200	4.600		+++
Cali, Cavasa	3.400	3.500	3.483		+	San Gil (Santander)	4.000	4.000	4.000		++
Cali, Santa Elena	3.400	3.500	3.438		-	Santa Marta (Magdalena)	4.000	4.400	4.192		+
Cartago (Valle del Cauca)	4.400	5.000	4.633		++	Sincelejo, Nuevo Mercado	3.600	4.000	3.956		+
Chiquinquirá (Boyacá)	2.500	2.955	2.718		-	Socorro (Santander)	3.800	3.800	3.800		=
Cúcuta, Cenabastos	3.000	3.500	3.448		+	Tibasosa (Boyacá), Coomproriente	3.200	3.500	3.375		-
Duitama (Boyacá), Mercaplaza	3.182	3.636	3.485		++	Tuluá (Valle del Cauca)	3.200	4.000	3.587		-
Ibagué, Plaza La 21	2.800	3.500	3.144		++	Tunja, Complejo de Servicios del Sur	3.500	4.000	3.722		-
Manizales, Centro Galerías	3.500	4.000	3.750		=	Valledupar, Mercabastos	4.000	4.000	4.000		=
Medellín, Central Mayorista de Antioquia	4.500	5.100	4.820		-	Villavicencio, CAV	4.200	4.500	4.388		+
Neiva, Surabastos	2.800	3.500	3.075		+	Yopal (Casanare)	5.000	5.000	5.000		=
Palmira (Valle del Cauca)	3.400	3.500	3.475		-	Naranja común					
Pamplona (Norte de Santander)	4.000	4.000	4.000		=	Arauca (Arauca)	1.848	1.848	1.848		-
Pasto, El Potrerillo	4.000	4.500	4.258		n.d.	Cartagena, Bazurto	1.600	1.800	1.650		-
Pereira, Mercasa	4.200	5.000	4.539		++	Chiquinquirá (Boyacá)	667	833	747		-
San Gil (Santander)	2.400	2.600	2.500		-	Cúcuta, Cenabastos	1.167	1.333	1.262		-
Socorro (Santander)	2.800	2.800	2.800		=	Cúcuta, La Nueva Sexta	1.167	1.333	1.194		-
Tibasosa (Boyacá), Coomproriente	2.727	3.636	3.097		++	Duitama (Boyacá), Mercaplaza	833	833	833		-
Tunja, Complejo de Servicios del Sur	2.727	3.409	2.980		+++	Montería, Mercado del Sur	1.600	1.600	1.600		=
Villavicencio, CAV	4.200	4.500	4.450		+++	Neiva, Surabastos	1.000	1.100	1.033		-
Mora de Castilla						San Gil (Santander)	800	1.000	900		-
Arauca (Arauca)	4.400	4.800	4.600		+	Santa Bárbara (Antioquia)	667	889	750		-
Armenia, Mercar	5.600	6.000	5.733		-	Socorro (Santander)	400	600	500		-
						Sonsón (Antioquia)	960	1.040	990		-
						Tunja, Complejo de Servicios del Sur	1.167	1.667	1.398		-

PRECIOS MAYORISTAS

Cuadro 3. Mercados mayoristas. Precios de venta de frutas frescas (continuación)
2023 (19 al 25 de agosto)

Productos y mercados	Pesos por kilogramo				Tendencia	Productos y mercados	Pesos por kilogramo				Tendencia
	Mínimo	Máximo	Medio				Mínimo	Máximo	Medio		
Naranja Sweet						Papaya Maradol (continuación)					
Armenia, Mercar	1.160	1.240	1.200		+	Florencia (Caquetá)	2.300	2.400	2.333		+
Armenia, Retiro	1.200	1.360	1.290		+	Ipiales (Nariño), Ipiales somos todos	3.000	3.500	3.283		+
Bogotá, D.C., Corabastos	1.750	2.000	1.895		-	La Ceja (Antioquia)	2.700	3.600	3.100		-
Cali, Cavasa	1.300	1.400	1.333		-	La Unión (Nariño)	3.500	4.000	3.625		-
Cali, Santa Elena	1.100	1.200	1.168		-	Manizales, Centro Galerías	2.300	3.000	2.663		-
Cartago (Valle del Cauca)	1.360	1.440	1.400		-	Medellín, Central Mayorista de Antioquia	2.900	3.500	3.250		-
Florencia (Caquetá)	1.600	1.600	1.600		-	Neiva, Surabastos	2.000	2.500	2.208		-
Ibagué, Plaza La 21	1.300	1.600	1.467		-	Palmira (Valle del Cauca)	2.500	2.600	2.513		-
Neiva, Surabastos	1.250	1.500	1.328		-	Pamplona (Norte de Santander)	2.500	2.700	2.600		+
Pasto, El Potrerillo	1.375	1.450	1.408		n.d.	Pasto, El Potrerillo	2.500	2.667	2.519		-
Pereira, La 41	1.500	2.000	1.817		-	Pereira, La 41	2.200	2.800	2.517		-
Pereira, Mercasa	1.400	1.700	1.500		-	Pereira, Mercasa	2.000	2.500	2.322		-
Popayán, Plaza de mercado del barrio Bolívar	1.300	1.400	1.340		-	Popayán, Plaza de mercado del barrio Bolívar	2.500	2.600	2.563		-
Naranja Valencia						Rionegro (Antioquia)	3.500	4.000	3.755		+
Bogotá, D.C., Corabastos	1.750	2.000	1.895		-	San Gil (Santander)	1.250	1.500	1.342		-
Bucaramanga, Centroabastos	800	1.000	940		-	Socorro (Santander)	1.250	1.500	1.383		+
Bucaramanga, Mercados del centro	1.000	1.080	1.040		-	Tibasosa (Boyacá), Coomproriente	1.222	1.389	1.354		+
Buenaventura (Valle del Cauca)	1.640	1.800	1.728		-	Tuluá (Valle del Cauca)	2.200	2.600	2.375		+
Cartagena, Bazurto	1.600	1.700	1.625		-	Tunja, Complejo de Servicios del Sur	1.000	1.250	1.142		+
Cartago (Valle del Cauca)	1.160	1.200	1.170		-	Papaya Paulina					
Duitama (Boyacá), Mercaplaza	1.600	1.700	1.633		++	Bogotá, D.C., Corabastos	1.667	1.944	1.721		+++
Florencia (Caquetá)	1.500	1.560	1.533		-	Bucaramanga, Centroabastos	1.600	1.800	1.738		-
Ipiales (Nariño), Ipiales somos todos	1.125	1.200	1.154		-	Ibagué, Plaza La 21	2.000	2.000	2.000		-
La Ceja (Antioquia)	1.700	2.400	2.017		-	Medellín, Plaza Minorista "José María Villa"	1.500	1.800	1.650		-
Manizales, Centro Galerías	1.200	1.300	1.275		=	Neiva, Surabastos	2.000	2.500	2.117		-
Medellín, Central Mayorista de Antioquia	2.000	2.400	2.215		+	Valledupar, Mercado Nuevo	1.200	1.500	1.358		-
Medellín, Plaza Minorista "José María Villa"	2.300	2.600	2.470		-	Villavicencio, CAV	750	1.000	871		-
Montería, Mercado del Sur	1.625	1.875	1.688		-	Papaya tainung					
Pereira, Mercasa	1.400	1.700	1.500		-	Bogotá, D.C., Corabastos	2.200	2.600	2.356		+
Rionegro (Antioquia)	2.300	3.000	2.515		-	Cartagena, Bazurto	2.800	3.200	2.956		+
Sincelejo, Nuevo Mercado	1.625	1.875	1.771		+	Florencia (Caquetá)	1.800	1.800	1.800		-
Tibasosa (Boyacá), Coomproriente	1.960	2.300	2.058		-	Medellín, Central Mayorista de Antioquia	2.600	3.500	2.915		-
Tunja, Complejo de Servicios del Sur	1.400	1.600	1.500		-	Montería, Mercado del Sur	2.000	2.200	2.130		+
Túquerres (Nariño)	1.200	1.375	1.258		-	Santa Marta (Magdalena)	2.000	2.200	2.100		n.d.
Valledupar, Mercabastos	1.364	1.591	1.402		-	Sincelejo, Nuevo Mercado	1.667	1.833	1.759		+
Villavicencio, CAV	1.280	1.600	1.437		-	Villavicencio, CAV	750	1.000	871		-
Yopal (Casanare)	1.600	1.800	1.700		-	Patilla					
Papaya Maradol						Armenia, Mercar	1.700	1.800	1.767		=
Arauca (Arauca)	2.000	3.500	2.750		-	Bogotá, D.C., Corabastos	1.700	2.000	1.853		-
Armenia, Mercar	1.600	1.700	1.633		-	Bucaramanga, Centroabastos	2.100	2.300	2.183		+
Bucaramanga, Centroabastos	1.600	1.800	1.738		-	Cali, Cavasa	2.000	2.300	2.208		-
Buenaventura (Valle del Cauca)	3.000	3.200	3.100		-	Cali, Santa Elena	2.000	2.000	2.000		+
Cali, Cavasa	2.300	2.500	2.417		-	Cartagena, Bazurto	1.800	2.300	2.019		++
Cali, Santa Elena	2.500	2.700	2.625		-	Cartago (Valle del Cauca)	2.100	2.200	2.175		+
Cartago (Valle del Cauca)	2.300	2.600	2.450		-	Cúcuta, Cenabastos	1.700	2.000	1.792		+
Chiquinquirá (Boyacá)	1.278	1.444	1.375		+	Medellín, Central Mayorista de Antioquia	1.000	1.000	1.000		-
Cúcuta, Cenabastos	2.700	3.000	2.983		-	Medellín, Plaza Minorista "José María Villa"	1.300	1.500	1.395		+
Cúcuta, La Nueva Sexta	2.700	3.000	2.958		+	Montería, Mercado del Sur	1.400	1.700	1.525		+
Duitama (Boyacá), Mercaplaza	1.222	1.389	1.333		++						

Cuadro 3. Mercados mayoristas. Precios de venta de frutas frescas (continuación)
2023 (19 al 25 de agosto)

Productos y mercados	Pesos por kilogramo				Tendencia	Productos y mercados	Pesos por kilogramo				Tendencia
	Mínimo	Máximo	Medio				Mínimo	Máximo	Medio		
Patilla (continuación)						Pera importada (continuación)					
Palmira (Valle del Cauca)	1.800	2.200	2.025		-	Valledupar, Mercado Nuevo	8.500	8.500	8.500		=
Pasto, El Potrerillo	2.000	2.200	2.067		+	Villavicencio, CAV	8.000	8.500	8.396		+
Pereira, La 41	2.200	2.200	2.200		=	Yopal (Casanare)	8.500	9.000	8.750		+
Pereira, Mercasa	2.000	2.200	2.100		++						
Popayán, Plaza de mercado del barrio Bolívar	2.200	2.400	2.300		+	Pera nacional					
Rionegro (Antioquia)	1.500	1.800	1.708		+	Bogotá, D.C., Corabastos	2.174	3.043	2.503		-
San Gil (Santander)	1.800	1.800	1.800		=	Bucaramanga, Centroabastos	2.720	3.200	2.907		+
Socorro (Santander)	1.800	1.800	1.800		=	Chiquinquirá (Boyacá)	2.400	2.400	2.400		+
Tuluá (Valle del Cauca)	2.200	2.600	2.400		-	Duitama (Boyacá), Mercaplaza	2.609	2.609	2.609		=
Tunja, Complejo de Servicios del Sur	2.000	2.400	2.256		-	Ibagué, Plaza La 21	2.800	2.800	2.800		+
Villavicencio, CAV	2.000	2.200	2.117		+	Medellín, Central Mayorista de Antioquia	2.583	2.792	2.683		-
						San Gil (Santander)	2.400	2.600	2.500		-
Patilla baby						Socorro (Santander)	3.000	3.000	3.000		++
Bogotá, D.C., Corabastos	2.200	2.500	2.394		-	Tibasosa (Boyacá), Coomproriente	2.000	2.400	2.250		-
Bucaramanga, Centroabastos	2.000	2.100	2.025		-	Tunja, Complejo de Servicios del Sur	1.957	2.391	2.208		-
Cali, Cavasa	1.800	2.000	1.971		+	Villavicencio, CAV	2.708	2.917	2.795		+
Chiquinquirá (Boyacá)	2.000	2.300	2.100		-						
Medellín, Central Mayorista de Antioquia	2.600	3.000	2.820		-	Piña gold					
Pereira, Mercasa	2.300	2.800	2.461		-	Armenia, Mercar	2.600	2.700	2.633		=
Tunja, Complejo de Servicios del Sur	2.500	2.700	2.567		-	Bogotá, D.C., Corabastos	3.636	4.091	3.764		-
						Bucaramanga, Centroabastos	3.700	4.000	3.878		+
Pera importada						Buenaventura (Valle del Cauca)	3.800	4.000	3.933		+
Armenia, Mercar	8.947	8.947	8.947		=	Cali, Cavasa	3.200	3.600	3.400		+
Bogotá, D.C., Corabastos	7.750	8.000	7.976		-	Cali, Santa Elena	3.200	3.300	3.213		+
Bucaramanga, Centroabastos	8.000	8.250	8.083		=	Cartagena, Bazurto	3.800	4.200	3.956		-
Buenaventura (Valle del Cauca)	8.421	8.842	8.693		-	Cartago (Valle del Cauca)	4.200	4.500	4.267		+
Cali, Cavasa	7.895	8.421	8.158		=	Chiquinquirá (Boyacá)	3.250	3.250	3.250		+
Cali, Santa Elena	7.895	8.158	8.070		=	Cúcuta, Cenabastos	3.700	4.500	4.021		+
Cartagena, Bazurto	8.947	10.000	9.591		+	Duitama (Boyacá), Mercaplaza	3.500	3.800	3.600		+++
Cartago (Valle del Cauca)	8.316	8.684	8.487		=	Ibagué, Plaza La 21	3.500	4.000	3.800		-
Cúcuta, Cenabastos	8.000	8.500	8.229		-	La Unión (Nariño)	3.500	4.000	3.750		=
Duitama (Boyacá), Mercaplaza	7.895	8.421	8.158		n.d.	Manizales, Centro Galerías	3.200	4.000	3.717		-
Florencia (Caquetá)	8.737	8.895	8.816		-	Medellín, Central Mayorista de Antioquia	3.300	4.100	3.740		-
Ibagué, Plaza La 21	8.158	8.684	8.421		+	Medellín, Plaza Minorista "José María Villa"	3.500	4.300	3.833		-
La Unión (Nariño)	7.632	7.895	7.829		+	Montería, Mercado del Sur	2.500	3.000	2.733		-
Manizales, Centro Galerías	8.000	9.000	8.500		+	Neiva, Surabastos	3.500	3.800	3.650		-
Medellín, Central Mayorista de Antioquia	7.895	8.421	8.276		-	Palmira (Valle del Cauca)	3.500	3.800	3.625		++
Montería, Mercado del Sur	8.947	9.474	9.269		-	Pasto, El Potrerillo	3.000	3.500	3.333		+
Neiva, Surabastos	9.056	9.444	9.204		-	Pereira, La 41	4.000	4.500	4.267		-
Palmira (Valle del Cauca)	7.895	8.158	8.059		-	Pereira, Mercasa	3.500	3.600	3.533		-
Pamplona (Norte de Santander)	9.000	9.000	9.000		=	Rionegro (Antioquia)	4.300	4.800	4.525		-
Pasto, El Potrerillo	6.842	7.632	7.237		-	San Gil (Santander)	2.778	3.056	2.917		+
Pereira, Mercasa	8.000	8.500	8.167		+	Santa Marta (Magdalena)	3.800	4.000	3.900		++
Popayán, Plaza de mercado del barrio Bolívar	7.895	8.421	8.329		+	Sincelejo, Nuevo Mercado	3.400	3.400	3.400		=
Rionegro (Antioquia)	8.158	8.947	8.474		-	Socorro (Santander)	2.778	3.056	2.917		=
San Gil (Santander)	9.000	9.000	9.000		=	Tibasosa (Boyacá), Coomproriente	3.200	4.000	3.563		-
Sincelejo, Nuevo Mercado	9.000	9.000	9.000		+	Tuluá (Valle del Cauca)	3.000	3.600	3.367		-
Tibasosa (Boyacá), Coomproriente	7.895	8.684	8.366		-	Tunja, Complejo de Servicios del Sur	3.000	3.250	3.111		+
Tuluá (Valle del Cauca)	8.947	9.474	9.211		=	Valledupar, Mercado Nuevo	4.200	4.500	4.350		-

Cuadro 3. Mercados mayoristas. Precios de venta de frutas frescas (continuación)
2023 (19 al 25 de agosto)

Productos y mercados	Pesos por kilogramo				Tendencia	Productos y mercados	Pesos por kilogramo				Tendencia
	Mínimo	Máximo	Medio				Mínimo	Máximo	Medio		
Piña manzana						Tomate de árbol (continuación)					
Cali, Santa Elena	2.200	2.400	2.267		+	Cúcuta, Cenabastos	4.400	4.800	4.667		+
Popayán, Plaza de mercado del barrio Bolívar	3.000	3.200	3.058		+	Duitama (Boyacá), Mercaplaza	3.200	3.200	3.200		=
Piña perolera						El Santuario (Antioquia)	1.400	1.600	1.500		-
Barranquilla, Barranquillita	3.000	3.320	3.130		+	Florencia (Cauquetá)	3.600	4.000	3.867		-
Barranquilla, Granabastos	2.720	2.800	2.778		+	Ibagué, Plaza La 21	2.960	3.600	3.298		-
Bogotá, D.C., Corabastos	2.500	2.667	2.619		-	Ipiques (Nariño), Ipiques somos todos	3.000	3.100	3.050		-
Bucaramanga, Centroabastos	2.133	2.333	2.233		+	La Ceja (Antioquia)	1.800	2.000	1.917		-
Cúcuta, Cenabastos	2.500	2.500	2.500		+	La Unión (Antioquia)	1.500	1.600	1.550		-
Florencia (Cauquetá)	2.857	2.929	2.881		-	Manizales, Centro Galerías	2.000	2.400	2.225		-
Montería, Mercado del Sur	2.000	2.200	2.100		+	Medellín, Central Mayorista de Antioquia	1.900	2.300	2.140		-
Pamplona (Norte de Santander)	2.667	2.833	2.806		+	Medellín, Plaza Minorista "José María Villa"	2.400	2.600	2.485		-
Tibasosa (Boyacá), Coomproriente	2.333	2.500	2.389		++	Montería, Mercado del Sur	2.400	2.600	2.500		-
Tunja, Complejo de Servicios del Sur	2.000	2.167	2.120		-	Neiva, Surabastos	2.800	3.200	3.000		-
Pitahaya						Palmira (Valle del Cauca)	2.400	2.600	2.513		-
Arauca (Arauca)	8.500	10.000	9.250		=	Pamplona (Norte de Santander)	3.333	4.583	3.681		-
Bucaramanga, Centroabastos	7.000	9.000	8.111		+	Pasto, El Potrerillo	3.000	3.200	3.100		+
Chiquinquirá (Boyacá)	7.000	8.000	7.750		-	Peñol (Antioquia)	1.900	2.400	2.125		-
Cúcuta, Cenabastos	8.000	9.000	8.083		-	Pereira, La 41	3.000	3.200	3.100		-
Medellín, Central Mayorista de Antioquia	8.000	9.500	8.450		-	Pereira, Mercasa	2.500	2.800	2.567		-
Neiva, Surabastos	7.000	8.000	7.313		-	Popayán, Plaza de mercado del barrio Bolívar	1.888	2.240	2.062		-
Pereira, Mercasa	8.000	10.000	9.333		-	Rionegro (Antioquia)	1.500	2.000	1.705		-
Tibasosa (Boyacá), Coomproriente	7.000	9.000	8.000		-	San Gil (Santander)	2.800	3.600	3.300		-
Tunja, Complejo de Servicios del Sur	8.000	11.000	9.667		-	San Vicente (Antioquia)	1.400	1.600	1.475		-
Villavicencio, CAV	9.000	11.000	9.833		+	Santa Marta (Magdalena)	3.200	3.600	3.433		-
Tangelo						Sincelejo, Nuevo Mercado	2.000	2.400	2.178		-
Bogotá, D.C., Corabastos	3.120	3.400	3.266		-	Socorro (Santander)	3.400	3.600	3.500		-
Bucaramanga, Centroabastos	2.000	2.200	2.050		-	Sonsón (Antioquia)	1.600	1.800	1.675		+
Cartago (Valle del Cauca)	3.100	3.400	3.250		++	Tibasosa (Boyacá), Coomproriente	3.120	3.600	3.290		-
Duitama (Boyacá), Mercaplaza	2.800	3.000	2.933		-	Tuluá (Valle del Cauca)	3.000	3.500	3.133		-
Manizales, Centro Galerías	2.500	2.700	2.567		-	Tunja, Complejo de Servicios del Sur	2.800	3.200	2.978		-
Pereira, Mercasa	3.000	4.000	3.633		-	Túquerres (Nariño)	1.833	2.167	1.942		-
Tibasosa (Boyacá), Coomproriente	3.400	4.000	3.785		-	Valledupar, Mercabastos	2.400	2.800	2.672		-
Tunja, Complejo de Servicios del Sur	2.600	3.000	2.811		-	Villavicencio, CAV	3.400	3.800	3.550		-
Villavicencio, CAV	3.043	3.696	3.388		-	Yopal (Casanare)	4.000	4.000	4.000		+
Tomate de árbol						Uchuva con cáscara					
Arauca (Arauca)	3.864	4.545	4.205		+	Bogotá, D.C., Corabastos	3.000	3.500	3.303		+
Armenia, Mercar	4.200	4.400	4.300		-	Bucaramanga, Centroabastos	3.200	3.600	3.400		-
Barranquilla, Barranquillita	2.500	2.600	2.525		-	Cúcuta, Cenabastos	3.500	4.000	3.792		+
Barranquilla, Granabastos	2.500	2.600	2.558		-	Ibagué, Plaza La 21	2.080	2.400	2.240		-
Bogotá, D.C., Corabastos	2.600	3.000	2.781		-	Medellín, Central Mayorista de Antioquia	3.000	3.200	3.100		+
Bucaramanga, Centroabastos	2.240	2.600	2.518		-	Pamplona (Norte de Santander)	2.500	3.000	2.750		+++
Buenaventura (Valle del Cauca)	3.000	3.200	3.050		-	Uva importada					
Cali, Cavasa	2.200	2.400	2.250		+	Arauca (Arauca)	23.125	23.750	23.438		=
Cali, Santa Elena	2.500	2.600	2.575		-	Bogotá, D.C., Corabastos	20.625	21.875	21.259		-
Cartagena, Bazurto	2.600	2.800	2.622		-	Bucaramanga, Centroabastos	21.875	23.125	22.500		-
Cartago (Valle del Cauca)	3.300	3.500	3.383		-	Cali, Cavasa	17.647	18.235	18.150		n.d.
Chiquinquirá (Boyacá)	2.600	3.000	2.800		=	Cali, Santa Elena	17.647	18.824	18.431		+
						Cúcuta, Cenabastos	25.000	27.500	25.469		+
						Medellín, Central Mayorista de Antioquia	22.500	23.750	23.094		+
						San Gil (Santander)	16.250	16.875	16.563		n.d.

Cuadro 3. Mercados mayoristas. Precios de venta de frutas frescas (conclusión)
2023 (19 al 25 de agosto)

Productos y mercados	Pesos por kilogramo				Tendencia	Productos y mercados	Pesos por kilogramo				Tendencia
	Mínimo	Máximo	Medio				Mínimo	Máximo	Medio		
Uva importada (continuación)						Uva red globe nacional (continuación)					
Valledupar, Mercado Nuevo	21.250	23.750	22.500	=		Bucaramanga, Centroabastos	8.889	10.000	9.642	-	
Villavicencio, CAV	21.250	22.500	22.292	-		Cali, Cavasa	10.000	10.600	10.173	+	
Uva Isabela						Cali, Santa Elena	8.000	8.533	8.267	-	
Arauca (Arauca)	4.160	4.640	4.400	-		Cartagena, Bazurto	10.000	11.000	10.833	=	
Armenia, Mercar	5.286	5.286	5.286	=		Cartago (Valle del Cauca)	9.000	10.500	9.750	+	
Bogotá, D.C., Corabastos	4.444	4.800	4.656	-		Ibagué, Plaza La 21	8.800	10.000	9.667	+	
Bucaramanga, Centroabastos	3.840	4.000	3.940	-		Manizales, Centro Galerías	8.000	9.600	8.850	-	
Cali, Cavasa	3.600	3.680	3.618	+		Medellín, Central Mayorista de Antioquia	8.222	8.889	8.461	-	
Cali, Santa Elena	3.040	3.200	3.173	+		Montería, Mercado del Sur	10.000	10.556	10.185	-	
Chiquinquirá (Boyacá)	4.320	5.000	4.727	-		Pasto, El Potrerillo	8.025	8.642	8.488	-	
Cúcuta, Cenabastos	5.000	5.200	5.067	-		Pereira, Mercasa	9.000	10.000	9.611	-	
Duitama (Boyacá), Mercaplaza	4.000	4.400	4.267	-		Popayán, Plaza de mercado del barrio Bolívar	8.842	9.211	8.941	-	
Ibagué, Plaza La 21	3.040	3.200	3.182	+		San Gil (Santander)	8.636	8.636	8.636	-	
Ipiales (Nariño), Ipiales somos todos	3.840	3.840	3.840	+		Socorro (Santander)	9.091	9.091	9.091	-	
La Unión (Nariño)	4.000	4.160	4.040	+		Tuluá (Valle del Cauca)	9.000	10.000	9.383	+	
Medellín, Central Mayorista de Antioquia	4.600	5.000	4.800	+		Villavicencio, CAV	8.182	10.625	9.467	-	
Neiva, Surabastos	2.000	2.000	2.000	-		Uva roja					
Palmira (Valle del Cauca)	2.800	3.040	2.920	+		Duitama (Boyacá), Mercaplaza	5.600	6.000	5.867	++	
Pamplona (Norte de Santander)	5.000	5.000	5.000	=		Florencia (Caquetá)	13.000	14.000	13.667	+	
Pasto, El Potrerillo	3.600	3.840	3.660	-		Ipiales (Nariño), Ipiales somos todos	7.556	8.000	7.778	n.d.	
Popayán, Plaza de mercado del barrio Bolívar	3.440	3.600	3.540	-		La Unión (Nariño)	6.400	8.000	7.600	=	
Rionegro (Antioquia)	5.200	5.600	5.440	+		Neiva, Surabastos	10.500	12.000	11.375	+	
San Gil (Santander)	4.800	4.800	4.800	=		Pereira, Mercasa	18.889	20.000	19.444	=	
Sincelejo, Nuevo Mercado	6.000	6.000	6.000	+		Sincelejo, Nuevo Mercado	9.000	9.500	9.056	-	
Socorro (Santander)	5.200	5.200	5.200	=		Tibasosa (Boyacá), Coomproriente	5.600	6.400	5.920	+	
Tibasosa (Boyacá), Coomproriente	3.200	3.600	3.463	+		Túquerres (Nariño)	7.222	8.000	7.667	-	
Tuluá (Valle del Cauca)	3.200	3.840	3.507	++		Uva verde					
Tunja, Complejo de Servicios del Sur	3.200	3.600	3.427	+		Bogotá, D.C., Corabastos	10.556	11.111	10.938	-	
Túquerres (Nariño)	3.600	4.000	3.687	+		Cartago (Valle del Cauca)	11.200	11.840	11.500	+	
Villavicencio, CAV	4.583	5.000	4.861	+		Zapote					
Yopal (Casanare)	4.000	4.000	4.000	-		Cúcuta, Cenabastos	1.667	2.000	1.819	-	
Uva red globe nacional						Medellín, Central Mayorista de Antioquia	2.300	2.800	2.520	++	
Armenia, Mercar	9.600	9.600	9.600	+		Medellín, Plaza Minorista "José María Villa"	2.200	2.600	2.420	-	
Bogotá, D.C., Corabastos	8.500	10.000	9.438	+		Montería, Mercado del Sur	5.500	6.000	5.750	-	
						Tunja, Complejo de Servicios del Sur	2.000	2.333	2.139	-	

TENDENCIAS

---	-	+	+++
Variación mayor al -20 %	Variación entre 0 % y -10 %	Variación entre 0 % y 10 %	Variación mayor al 20 %
--	=	++	n. d.
Variación entre -10 % y -20 %	Variación igual a 0 %	Variación entre 10 % y 20 %	No determinado

TUBÉRCULOS, RAÍCES Y PLÁTANOS

Aumentó la producción de papa criolla limpia

Durante la presente semana cayeron las cotizaciones mayoristas de la papa criolla limpia en treinta y cuatro de los cuarenta y cuatro mercados en los que se vendió. Esta tendencia obedeció a las mayores recolecciones en los cultivos localizados en La Unión, Santuario, San Vicente Ferrer (Antioquia), Tona, Santander, Pamplona, Silos, Mutiscua, Cácosta (Norte de Santander), Túquerres, Ipiales, Pasto (Nariño), Tuluá (Valle del Cauca), Ventaquemada, Santa Rosa de Viterbo, Sogamoso y Tunja (Boyacá). En Santa Elena, en Cali, y en Mercasa, en Pereira, por ejemplo, el descenso promedio en el precio fue del 15,51%, transándose el kilo a \$3.225 y a \$3.393, respectivamente.

A su vez disminuyeron los precios mayoristas del plátano hartón verde y maduro y las papas única, parda pastusa y criolla sucia. En el caso del plátano hartón verde, por ejemplo, los comerciantes manifestaron que el descenso de la cotización fue causado por el aumento en los niveles de producción en los municipios de Santa Bárbara, Montebello, San Juan de Urabá, Sonsón, Abejorral (Antioquia), Caicedonia, Alcalá, Cartago, Sevilla (Valle del Cauca), La Tebaida, Córdoba, Quimbaya, Calarcá, Montenegro (Quindío), Balboa, Marsella (Risaralda), Belalcázar (Caldas) y Saravena (Arauca). Este comportamiento se dio en veintisiete de los treinta y nueve mercados en los que se vendió.

Así mismo, cayeron las cotizaciones de la papa única en catorce de los veintinueve mercados que la ofrecieron.

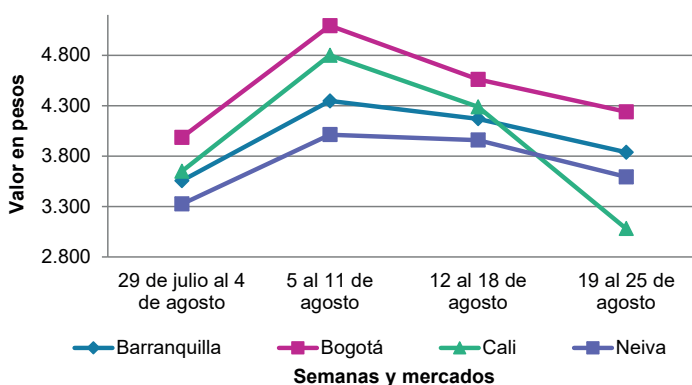
Este comportamiento se dio como consecuencia del incremento en las labores de recolección, por la salida de cosechas en las zonas productoras de Pasto, Iles, Pupiales, Contadero (Nariño), Cerrito, (Santander) y el Altiplano cundiboyacense.

También descendieron los precios mayoristas del plátano hartón maduro en siete de los diez mercados donde se negoció. Lo anterior fue a causa de la mayor oferta de producto de primera calidad desde La Tebaida, Córdoba, Quimbaya, Calarcá, Montenegro (Quindío), Alcalá, Cartago, Sevilla, Caicedonia (Valle del Cauca), Balboa, Marsella (Risaralda), Belalcázar (Caldas), Líbano y Rovira (Tolima).

En cuanto a la papa parda pastusa, su precio se redujo en nueve de los quince mercados que la ofrecieron. Esto se dio como respuesta al mayor nivel de abastecimiento desde las zonas de producción en los departamentos de Boyacá, Nariño y Cundinamarca.

En contraste, únicamente subieron las cotizaciones de la papa capira, esta vez en diecinueve de los veintiocho mercados que se vendió. Según lo manifestado por los comerciantes, esta tendencia se dio como resultado de una disminución en el volumen de producción oriundo de La Unión, San Vicente Ferrer, Marinilla, Santuario, Carmen de Viboral, Abejorral, Sonsón (Antioquia), Totoró (Cauca), Ipiales y Pasto (Nariño).

Gráfico 5. Comportamiento de los precios de la papa criolla limpia 2023 (29 de julio al 25 de agosto)



Fuente: DANE, SIPSA.

Cuadro 4. Mercados mayoristas. Precios de venta de tubérculos, raíces y plátanos 2023 (19 al 25 de agosto)

Productos y mercados	Pesos por kilogramo				Tendencia	Productos y mercados	Pesos por kilogramo				Tendencia
	Mínimo	Máximo	Medio				Mínimo	Máximo	Medio		
Arracacha amarilla						Papa capira					
Arauca (Arauca)	4.800	4.800	4.800	=		Buenaventura (Valle del Cauca)	1.340	1.520	1.420	+	
Bogotá, D.C., Corabastos	2.833	3.333	3.149	+		Cali, Cavasa	1.100	1.300	1.213	+	
Bucaramanga, Centroabastos	3.040	3.360	3.213	-		Cali, Santa Elena	1.100	1.200	1.168	-	
Buenaventura (Valle del Cauca)	4.160	4.560	4.360	+		Cartago (Valle del Cauca)	1.200	1.300	1.260	-	
Cali, Cavasa	3.333	3.667	3.500	+		El Carmen de Viboral (Antioquia)	1.500	1.600	1.550	+	
Cali, Santa Elena	3.833	4.000	3.861	+		El Santuario (Antioquia)	1.500	1.600	1.550	+	
Chiquinquirá (Boyacá)	4.000	4.167	4.083	-		Ipiales (Nariño), Centro de acopio	900	1.100	975	+	
Cúcuta, Cenabastos	4.400	6.000	5.117	+++		Ipiales (Nariño), Ipiales somos todos	1.000	1.200	1.117	+	
Duitama (Boyacá), Mercaplaza	3.333	3.667	3.556	-		La Ceja (Antioquia)	1.900	2.100	2.017	++	
Florencia (Caquetá)	3.424	3.520	3.461	+		La Unión (Antioquia)	1.500	1.650	1.575	++	
Ibagué, Plaza La 21	3.200	3.680	3.324	-		Manizales, Centro Galerías	1.200	1.400	1.360	-	
Neiva, Surabastos	3.600	3.840	3.727	-		Marinilla (Antioquia)	1.500	1.700	1.617	++	
Palmira (Valle del Cauca)	3.833	4.000	3.889	+		Medellín, Central Mayorista de Antioquia	1.600	1.800	1.675	+	
Pamplona (Norte de Santander)	3.800	4.000	3.933	+++		Medellín, Plaza Minorista "José María Villa"	1.700	1.900	1.770	+	
Popayán, Plaza de mercado del barrio Bolívar	3.000	3.200	3.125	+		Montería, Mercado del Sur	1.900	2.000	1.958	++	
San Gil (Santander)	3.840	3.840	3.840	-		Palmira (Valle del Cauca)	1.200	1.300	1.240	-	
Tibasosa (Boyacá), Coomproriente	3.667	4.167	3.906	-		Pasto, El Potrerillo	900	1.200	1.058	-	
Tunja, Complejo de Servicios del Sur	2.833	3.333	3.037	+		Peñol (Antioquia)	1.400	1.800	1.567	+	
Valledupar, Mercabastos	4.800	5.200	4.950	+		Pereira, La 41	1.300	1.400	1.365	-	
Villavicencio, CAV	3.600	5.000	4.250	-		Pereira, Mercasa	1.200	1.300	1.264	-	
Yopal (Casanare)	4.667	4.667	4.667	-		Popayán, Plaza de mercado del barrio Bolívar	1.160	1.200	1.185	+	
Arracacha blanca						Rionegro (Antioquia)	1.600	1.900	1.770	++	
Armenia, Mercar	4.167	4.167	4.167	=		San Vicente (Antioquia)	1.500	1.600	1.550	++	
Cartago (Valle del Cauca)	4.000	4.250	4.083	=		Santa Bárbara (Antioquia)	1.900	2.000	1.975	+	
Ipiales (Nariño), Ipiales somos todos	1.600	2.000	1.800	=		Sincelejo, Nuevo Mercado	1.900	2.000	1.957	+	
Manizales, Centro Galerías	4.355	4.839	4.610	n.d.		Sonsón (Antioquia)	1.400	1.500	1.450	+	
Medellín, Central Mayorista de Antioquia	3.250	3.875	3.659	-		Tuluá (Valle del Cauca)	1.200	1.400	1.300	-	
Medellín, Plaza Minorista "José María Villa"	4.000	5.000	4.740	-		Túquerres (Nariño)	900	1.000	919	-	
Pasto, El Potrerillo	2.000	2.400	2.167	+		Papa criolla limpia					
Pereira, La 41	4.167	4.167	4.167	+		Arauca (Arauca)	3.854	4.000	3.943	-	
Pereira, Mercasa	4.167	4.500	4.250	+		Armenia, Mercar	4.333	4.333	4.333	+	
San Vicente (Antioquia)	2.778	2.778	2.778	-		Barranquilla, Barranquillita	3.560	4.200	3.942	-	
Tuluá (Valle del Cauca)	4.000	4.167	4.042	-		Barranquilla, Granabastos	4.080	4.180	4.133	++	
Ñame diamante						Bogotá, D.C., Corabastos	3.778	4.444	4.181	-	
Montería, Mercado del Sur	6.000	6.400	6.133	++		Bucaramanga, Centroabastos	2.500	3.000	2.746	-	
Valledupar, Mercabastos	4.800	5.000	4.900	=		Cali, Cavasa	2.900	3.200	3.081	-	
Ñame espino						Cali, Santa Elena	2.800	3.600	3.225	-	
Cartagena, Bazurto	5.200	6.200	5.733	+		Cartagena, Bazurto	4.400	4.700	4.529	-	
Sincelejo, Nuevo Mercado	5.600	6.000	5.917	+		Cartago (Valle del Cauca)	3.500	4.100	3.783	-	
Papa Betina						Cúcuta, Cenabastos	2.600	3.200	2.929	+	
Tunja, Complejo de Servicios del Sur	800	840	811	-		Duitama (Boyacá), Mercaplaza	3.000	3.200	3.133	-	
						El Carmen de Viboral (Antioquia)	3.800	4.000	3.950	-	
						El Santuario (Antioquia)	3.000	4.100	3.717	-	
						Florencia (Caquetá)	3.200	3.500	3.367	-	
						Ibagué, Plaza La 21	3.400	4.640	4.102	+	

Cuadro 4. Mercados mayoristas. Precios de venta de tubérculos, raíces y plátanos (continuación)
2023 (19 al 25 de agosto)

Productos y mercados	Pesos por kilogramo				Tendencia	Productos y mercados	Pesos por kilogramo				Tendencia
	Mínimo	Máximo	Medio				Mínimo	Máximo	Medio		
Papa criolla limpia (continuación)						Papa nevada (continuación)					
Ipiales (Nariño), Ipiales somos todos	2.000	2.400	2.261	-		Marinilla (Antioquia)	2.000	2.700	2.317	++	
La Ceja (Antioquia)	4.000	4.500	4.308	-		Medellín, Central Mayorista de Antioquia	2.500	3.200	2.755	+	
La Unión (Antioquia)	3.300	3.700	3.500	+		Peñol (Antioquia)	2.600	3.000	2.767	++	
La Unión (Nariño)	2.400	2.600	2.550	-		Pereira, Mercasa	3.400	3.800	3.611	-	
Manizales, Centro Galerías	3.125	3.542	3.385	-		Rionegro (Antioquia)	2.500	3.000	2.780	-	
Marinilla (Antioquia)	3.500	4.000	3.758	-		San Vicente (Antioquia)	2.500	2.800	2.625	+	
Medellín, Central Mayorista de Antioquia	3.000	4.200	3.718	-		Papa parda pastusa					
Medellín, Plaza Minorista "José María Villa"	4.000	4.300	4.108	-		Arauca (Arauca)	1.140	1.600	1.345	-	
Montería, Mercado del Sur	4.500	5.500	5.000	+		Armenia, Mercar	1.160	1.300	1.225	-	
Neiva, Surabastos	3.200	3.800	3.627	-		Bogotá, D.C., Corabastos	1.400	1.600	1.532	-	
Pamplona (Norte de Santander)	2.400	3.000	2.633	+		Bucaramanga, Centroabastos	1.600	1.700	1.680	+	
Pereira, La 41	3.000	3.600	3.373	-		Bucaramanga, Mercados del centro	1.600	1.800	1.700	=	
Pereira, Mercasa	3.200	3.600	3.393	-		Cali, Cavasa	1.200	1.300	1.288	+	
Rionegro (Antioquia)	3.800	4.500	4.125	+		Cartago (Valle del Cauca)	1.240	1.400	1.320	-	
San Gil (Santander)	3.400	3.800	3.600	-		Chiquinquirá (Boyacá)	1.200	1.300	1.283	-	
San Vicente (Antioquia)	3.600	4.000	3.825	-		Florencia (Cauquetá)	1.400	1.440	1.413	-	
Santa Bárbara (Antioquia)	4.200	4.500	4.350	-		Manizales, Centro Galerías	1.400	1.500	1.463	-	
Santa Marta (Magdalena)	4.000	4.400	4.290	-		Pereira, Mercasa	1.000	1.080	1.043	-	
Sincelejo, Nuevo Mercado	4.500	5.000	4.917	-		Popayán, Plaza de mercado del barrio Bolívar	1.200	1.400	1.303	++	
Socorro (Santander)	3.000	3.200	3.100	-		San Gil (Santander)	1.400	1.400	1.400	-	
Sonsón (Antioquia)	3.400	3.600	3.500	+++		Socorro (Santander)	1.500	1.500	1.500	=	
Tibasosa (Boyacá), Coomproriente	3.300	3.600	3.495	-		Yopal (Casanare)	1.458	1.563	1.510	+	
Tuluá (Valle del Cauca)	2.667	3.167	2.944	-		Papa Puracé					
Tunja, Complejo de Servicios del Sur	3.000	3.300	3.133	-		La Unión (Antioquia)	1.300	1.550	1.438	++	
Túquerres (Nariño)	1.800	2.100	1.975	-		Montería, Mercado del Sur	1.900	2.000	1.944	++	
Valledupar, Mercabastos	3.200	3.600	3.567	-		Sincelejo, Nuevo Mercado	1.800	2.000	1.923	++	
Villavicencio, CAV	3.000	3.600	3.300	++		Papa rubí					
Yopal (Casanare)	4.167	4.167	4.167	-		Bogotá, D.C., Corabastos	1.000	1.200	1.088	-	
Papa criolla sucia						Cartagena, Bazurto	1.300	1.500	1.358	-	
Bogotá, D.C., Corabastos	3.000	3.600	3.383	-		Pereira, La 41	1.240	1.400	1.330	+	
Cali, Cavasa	2.700	2.800	2.788	-		Pereira, Mercasa	1.100	1.300	1.245	-	
Chiquinquirá (Boyacá)	1.800	2.200	1.950	-		Santa Marta (Magdalena)	1.320	1.520	1.428	+	
Ipiales (Nariño), Centro de acopio	1.800	2.000	1.925	-		Sincelejo, Nuevo Mercado	1.140	1.400	1.257	-	
Palmira (Valle del Cauca)	2.800	3.300	3.025	-		Tunja, Complejo de Servicios del Sur	800	900	827	-	
Pasto, El Potrerillo	1.600	1.800	1.688	-		Papa R-12 negra					
Popayán, Plaza de mercado del barrio Bolívar	1.667	2.000	1.823	-		Bogotá, D.C., Corabastos	1.100	1.200	1.191	-	
Tunja, Complejo de Servicios del Sur	2.000	2.200	2.100	+		Cartago (Valle del Cauca)	1.200	1.300	1.235	-	
Papa ICA-Huila						Manizales, Centro Galerías	1.200	1.400	1.360	-	
La Unión (Nariño)	1.100	1.200	1.125	-		Medellín, Central Mayorista de Antioquia	1.400	1.500	1.444	+	
Pasto, El Potrerillo	900	1.200	1.033	+		Neiva, Surabastos	1.600	1.600	1.600	=	
Papa Morasurco						Papa R-12 roja					
La Unión (Nariño)	1.100	1.200	1.125	-		Bogotá, D.C., Corabastos	1.000	1.200	1.111	-	
Papa nevada						Papa sabanera					
Cartago (Valle del Cauca)	3.313	3.563	3.438	+		Bogotá, D.C., Corabastos	2.800	4.000	3.607	+++	
El Carmen de Viboral (Antioquia)	2.500	2.700	2.600	++							
El Santuario (Antioquia)	2.300	2.600	2.450	-							

Cuadro 4. Mercados mayoristas. Precios de venta de tubérculos, raíces y plátanos (continuación)
2023 (19 al 25 de agosto)

Productos y mercados	Pesos por kilogramo				Tendencia	Productos y mercados	Pesos por kilogramo				Tendencia
	Mínimo	Máximo	Medio				Mínimo	Máximo	Medio		
Papa superior						Plátano dominico hartón maduro					
Bogotá, D.C., Corabastos	1.300	1.540	1.429	-		Manizales, Centro Galerías	1.800	2.200	2.008	-	
Chiquinquirá (Boyacá)	1.200	1.300	1.283	-		Pereira, La 41	1.600	1.900	1.767	-	
Cúcuta, Cenabastos	1.400	1.500	1.455	+		Pereira, Mercasa	1.500	2.000	1.744	-	
Duitama (Boyacá), Mercaplaza	1.200	1.200	1.200	-		Plátano dominico hartón verde					
Ibagué, Plaza La 21	1.300	1.440	1.385	-		Armenia, Retiro	1.600	1.700	1.667	-	
Ipiales (Nariño), Centro de acopio	1.000	1.200	1.106	++		Cartago (Valle del Cauca)	1.700	1.800	1.738	-	
Ipiales (Nariño), Ipiales somos todos	1.100	1.200	1.177	+		Manizales, Centro Galerías	1.800	2.200	2.008	-	
Neiva, Surabastos	1.200	1.500	1.358	-		Pereira, La 41	1.600	1.900	1.767	-	
Pamplona (Norte de Santander)	1.200	1.280	1.227	-		Pereira, Mercasa	1.500	2.000	1.744	-	
Pasto, El Potrerillo	960	1.200	1.080	+		Plátano dominico verde					
Tibasosa (Boyacá), Coomproriente	1.200	1.200	1.200	-		Medellín, Central Mayorista de Antioquia	1.500	1.800	1.665	-	
Tunja, Complejo de Servicios del Sur	1.100	1.200	1.133	-		Santa Bárbara (Antioquia)	665	1.000	866	-	
Túquerres (Nariño)	900	1.100	988	-		Sonsón (Antioquia)	1.600	1.700	1.650	+	
Villavicencio, CAV	1.500	1.800	1.608	++		Plátano guineo					
Papa suprema						Cartago (Valle del Cauca)	1.100	1.200	1.163	=	
Armenia, Mercar	1.160	1.300	1.225	-		La Ceja (Antioquia)	800	1.000	933	-	
Calí, Santa Elena	1.100	1.200	1.113	-		Medellín, Central Mayorista de Antioquia	1.100	1.400	1.235	-	
La Unión (Nariño)	1.100	1.200	1.165	-		Medellín, Plaza Minorista "José María Villa"	1.000	1.300	1.130	++	
Palmira (Valle del Cauca)	1.100	1.320	1.235	-		Neiva, Surabastos	1.000	1.300	1.175	+	
Tuluá (Valle del Cauca)	1.300	1.460	1.377	-		Peñol (Antioquia)	667	933	811	-	
Papa única						Rionegro (Antioquia)	1.200	1.500	1.392	-	
Barranquilla, Barranquillita	1.200	1.300	1.258	-		Santa Bárbara (Antioquia)	1.000	1.000	1.000	+++	
Barranquilla, Granabastos	1.180	1.300	1.233	-		Sonsón (Antioquia)	600	700	650	++	
Bogotá, D.C., Corabastos	1.000	1.200	1.083	-		Villavicencio, CAV	2.533	3.000	2.711	+	
Bucaramanga, Centroabastos	1.100	1.200	1.183	+		Plátano hartón maduro					
Buenaventura (Valle del Cauca)	1.140	1.280	1.213	+		Armenia, Mercar	1.600	1.900	1.750	-	
Calí, Cavasa	920	1.000	990	-		Bogotá, D.C., Corabastos	2.500	3.000	2.797	+	
Calí, Santa Elena	1.000	1.000	1.000	-		Cúcuta, Cenabastos	2.300	2.700	2.504	-	
Cartagena, Bazurto	1.300	1.500	1.400	+		Ibagué, Plaza La 21	1.500	2.500	1.872	-	
Cartago (Valle del Cauca)	1.280	1.400	1.330	+		Medellín, Central Mayorista de Antioquia	2.500	2.800	2.615	+	
Cúcuta, Cenabastos	900	1.200	1.094	++		Medellín, Plaza Minorista "José María Villa"	1.800	2.100	1.960	+	
Ipiales (Nariño), Centro de acopio	760	900	814	+		Neiva, Surabastos	1.500	1.700	1.563	-	
La Unión (Nariño)	1.100	1.200	1.125	-		Pereira, La 41	1.600	1.900	1.767	-	
Manizales, Centro Galerías	1.100	1.160	1.120	-		Pereira, Mercasa	1.500	2.000	1.744	-	
Neiva, Surabastos	1.080	1.200	1.119	-		Tunja, Complejo de Servicios del Sur	2.000	2.250	2.106	-	
Pamplona (Norte de Santander)	900	1.040	963	+		Plátano hartón verde					
Pasto, El Potrerillo	900	1.000	968	+		Arauca (Arauca)	3.000	3.500	3.125	-	
Pereira, La 41	1.100	1.200	1.163	-		Armenia, Mercar	1.800	2.100	1.950	-	
Pereira, Mercasa	1.080	1.120	1.105	-		Armenia, Retiro	1.800	1.900	1.867	-	
Popayán, Plaza de mercado del barrio Bolívar	900	1.000	960	-		Barranquilla, Barranquillita	3.450	3.600	3.550	=	
Valledupar, Mercabastos	1.060	1.200	1.135	-		Bogotá, D.C., Corabastos	2.500	3.000	2.797	+	
Valledupar, Mercado Nuevo	1.080	1.200	1.140	-		Bucaramanga, Centroabastos	2.880	3.040	2.995	+	
Plátano comino						Bucaramanga, Mercados del centro	3.040	3.120	3.080	-	
Medellín, Central Mayorista de Antioquia	1.800	2.000	1.935	+							
Rionegro (Antioquia)	2.400	2.700	2.533	-							

Cuadro 4. Mercados mayoristas. Precios de venta de tubérculos, raíces y plátanos (continuación)
2023 (19 al 25 de agosto)

Productos y mercados	Pesos por kilogramo				Tendencia	Productos y mercados	Pesos por kilogramo				Tendencia
	Mínimo	Máximo	Medio				Mínimo	Máximo	Medio		
Plátano hartón verde (continuación)						Ulluco (continuación)					
Cali, Cavasa	1.800	1.900	1.852	-		Ipiales (Nariño), Ipiales somos todos	3.000	3.333	3.250	-	
Cali, Santa Elena	1.800	2.000	1.850	-		Pasto, El Potrerillo	3.125	3.750	3.464	-	
Cartagena, Bazurto	2.400	3.000	2.917	-		Popayán, Plaza de mercado del barrio Bolívar	3.333	5.083	4.260	-	
Chiquinquirá (Boyacá)	2.000	2.250	2.138	-		Túquerres (Nariño)	3.000	3.333	3.083	+	
Cúcuta, Cenabastos	2.300	2.700	2.502	-		Yuca chirosa					
Duitama (Boyacá), Mercaplaza	2.250	2.500	2.333	=		Buenaventura (Valle del Cauca)	1.800	1.920	1.867	-	
Florencia (Cauquetá)	1.800	1.900	1.867	-		Ibagué, Plaza La 21	1.333	1.667	1.481	+	
Ibagué, Plaza La 21	1.500	2.500	1.872	-		La Ceja (Antioquia)	1.480	1.680	1.560	-	
Ipiales (Nariño), Ipiales somos todos	1.500	1.750	1.658	-		Rionegro (Antioquia)	1.600	1.720	1.630	+	
La Ceja (Antioquia)	2.000	2.800	2.500	-		Yuca criolla					
Medellín, Central Mayorista de Antioquia	2.500	2.800	2.610	+		Arauca (Arauca)	1.657	1.714	1.686	-	
Medellín, Plaza Minorista "José María Villa"	1.800	2.100	1.960	+		Barranquilla, Barranquillita	1.600	1.750	1.683	-	
Montería, Mercado del Sur	2.125	2.500	2.406	-		Barranquilla, Granabastos	1.500	1.675	1.577	-	
Neiva, Surabastos	1.500	1.700	1.563	-		Bucaramanga, Centroabastos	2.381	2.619	2.515	+	
Palmira (Valle del Cauca)	2.000	2.300	2.200	-		Bucaramanga, Mercados del centro	2.690	2.738	2.714	++	
Pamplona (Norte de Santander)	2.000	2.500	2.417	-		Cartagena, Bazurto	1.500	1.750	1.632	+	
Pasto, El Potrerillo	2.125	2.250	2.182	+		Cúcuta, Cenabastos	2.400	2.600	2.496	=	
Pereira, La 41	1.600	1.900	1.767	-		Medellín, Central Mayorista de Antioquia	1.400	1.680	1.559	-	
Pereira, Mercasa	1.500	2.000	1.744	-		Medellín, Plaza Minorista "José María Villa"	1.320	1.480	1.366	-	
Popayán, Plaza de mercado del barrio Bolívar	2.120	2.600	2.360	-		Montería, Mercado del Sur	1.125	1.375	1.250	-	
Rionegro (Antioquia)	2.600	2.800	2.717	-		Pamplona (Norte de Santander)	2.143	2.381	2.222	-	
San Gil (Santander)	1.200	1.600	1.400	=		San Gil (Santander)	2.188	2.188	2.188	=	
Santa Bárbara (Antioquia)	1.500	1.800	1.600	+		Sincelejo, Nuevo Mercado	1.250	1.250	1.250	-	
Santa Marta (Magdalena)	4.200	4.800	4.563	-		Socorro (Santander)	2.000	2.000	2.000	=	
Sincelejo, Nuevo Mercado	2.250	2.250	2.250	-		Valledupar, Mercabastos	1.625	1.675	1.650	+	
Socorro (Santander)	1.200	1.200	1.200	=		Valledupar, Mercado Nuevo	1.500	1.625	1.563	-	
Tibasosa (Boyacá), Coomproriente	2.100	2.500	2.313	-		Yuca ICA					
Tuluá (Valle del Cauca)	2.400	2.800	2.613	-		Armenia, Mercar	1.680	1.800	1.740	-	
Tunja, Complejo de Servicios del Sur	2.000	2.250	2.133	-		Armenia, Retiro	1.600	1.800	1.690	-	
Valledupar, Mercabastos	3.300	3.900	3.667	+		Cali, Cavasa	1.400	1.520	1.443	-	
Villavicencio, CAV	1.920	2.400	2.093	-		Cali, Santa Elena	1.480	1.520	1.507	=	
Yopal (Casanare)	1.760	2.080	1.920	+		Cartago (Valle del Cauca)	1.520	1.600	1.587	=	
Plátano hartón verde ecuatoriano						Florencia (Cauquetá)	1.280	1.360	1.307	+	
Ipiales (Nariño), Ipiales somos todos	2.667	2.767	2.717	+		Manizales, Centro Galerías	1.800	1.800	1.800	=	
Pasto, El Potrerillo	2.833	2.867	2.850	+		Neiva, Surabastos	2.800	2.800	2.800	-	
Túquerres (Nariño)	2.733	2.867	2.814	-		Palmira (Valle del Cauca)	1.480	1.600	1.525	-	
Plátano hartón verde Eje Cafetero						Pasto, El Potrerillo	1.500	1.500	1.500	-	
Medellín, Central Mayorista de Antioquia	2.700	2.800	2.747	-		Pereira, La 41	1.360	1.400	1.380	+	
Plátano hartón verde llanero						Pereira, Mercasa	1.320	1.440	1.387	-	
Bogotá, D.C., Corabastos	2.750	3.500	3.229	+		Popayán, Plaza de mercado del barrio Bolívar	2.083	2.250	2.167	-	
Ulluco						Tuluá (Valle del Cauca)	1.520	1.600	1.570	+	
Buenaventura (Valle del Cauca)	6.500	6.700	6.600	+							
Cali, Cavasa	6.000	6.000	6.000	+							

PRECIOS MAYORISTAS

Cuadro 4. Mercados mayoristas. Precios de venta de tubérculos, raíces y plátanos (conclusión)
2023 (19 al 25 de agosto)

Productos y mercados	Pesos por kilogramo			
	Precios			Tenden- cia
	Mínimo	Máximo	Medio	
Yuca llanera				
Bogotá, D.C., Corabastos	2.000	2.667	2.333	++
Chiquinquirá (Boyacá)	1.833	2.000	1.958	-
Duitama (Boyacá), Mercaplaza	2.000	2.000	2.000	+
Tibasosa (Boyacá), Coomproriente	1.667	2.000	1.833	-

Productos y mercados	Pesos por kilogramo			
	Precios			Tenden- cia
	Mínimo	Máximo	Medio	
Yuca llanera (continuación)				
Tunja, Complejo de Servicios del Sur	2.000	2.000	2.000	-
Villavicencio, CAV	1.500	1.833	1.603	-
Yopal (Casanare)	1.333	1.333	1.333	-

TENDENCIAS

---	-	+	+++
Variación mayor al -20 %	Variación entre 0 % y -10 %	Variación entre 0 % y 10 %	Variación mayor al 20 %
--	=	++	n. d.
Variación entre -10 % y -20 %	Variación igual a 0 %	Variación entre 10 % y 20 %	No determinado

GRANOS, CÁRNICOS Y PROCESADOS

INFORMACIÓN PARA TODOS

Al alza precios del huevo

A lo largo de la presente semana se incrementaron los precios del huevo rojo AA en dieciocho de los veintitrés mercados donde se negoció. Según los comerciantes, se presentó una menor oferta desde Malambo, Soledad (Atlántico), Arjona (Bolívar), Venecia (Antioquia) y Bucaramanga (Santander). En Cartagena, por ejemplo, el alza superó el 2%, vendiéndose la unidad a \$550.

En cambio, cayeron las cotizaciones del maíz blanco trillado como consecuencia de la menor presencia del producto de primera calidad desde las zonas de Valencia, Tierralta (Córdoba) y Cartago (Valle del Cauca). El anterior comportamiento se presentó en doce de los veintinueve mercados en los que se negoció esta semana.

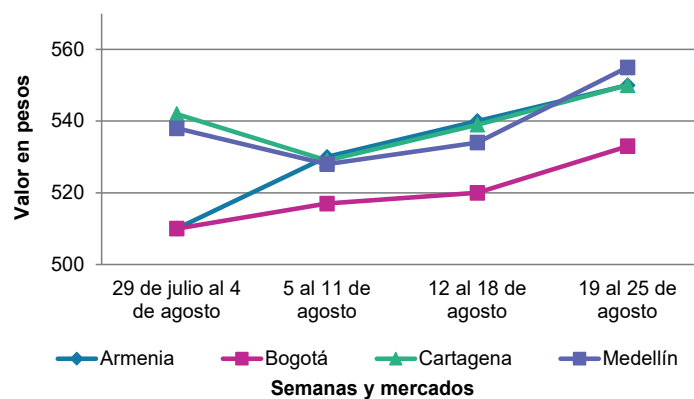
De la misma forma, descendieron los precios del frijol cargamento rojo en diez de los catorce mercados donde se vendió a lo largo de la presente semana. Según los mayoristas, hubo más disponibilidad de producto para ser secado, el cual llegó de Marinilla, El Santuario y Peñol (Antioquia).



Fuente: <https://www.recetasnestlecam.com/escuela-de-sabor/ingredientes/yema-de-huevo>

Por último, bajaron las cotizaciones mayoristas del queso costeño debido a la mayor disponibilidad de leche desde Chinú, Sahagún (Córdoba), Corozal, San Marcos, Tolú y Majagual (Sucre). El anterior comportamiento se presentó en diez de los veinticuatro mercados donde se negoció durante esta semana.

Gráfico 6. Comportamiento de los precios del huevo rojo AA 2023 (29 de julio al 25 de agosto)



Fuente: DANE, SIPSA.

Cuadro 5. Mercados mayoristas. Precios de venta de granos y cereales 2023 (19 al 25 de agosto)

Productos y mercados	Pesos por kilogramo				Tendencia	Productos y mercados	Pesos por kilogramo				Tendencia
	Mínimo	Máximo	Medio				Mínimo	Máximo	Medio		
Arroz blanco importado						Arroz excelso (continuación)					
Pasto, El Potrerillo	4.889	4.978	4.928		+	Ibagué, Plaza La 21	3.800	3.920	3.850		+
Arroz de primera						Montería, Mercado del Sur	4.080	4.160	4.100		=
Armenia, Mercar	4.400	4.640	4.520		-	Santa Marta (Magdalena)	3.880	3.920	3.901		=
Barranquilla, Barranquillita	4.131	4.158	4.145		+	Sincelejo, Nuevo Mercado	4.000	4.120	4.060		+
Barranquilla, Granabastos	4.111	4.178	4.153		-	Valledupar, Mercado Nuevo	4.080	4.160	4.133		=
Bogotá, D.C., Corabastos	3.760	3.840	3.800		+	Arroz sopa cristal					
Bogotá, D.C., Paloquemao	4.240	4.400	4.320		+	Bogotá, D.C., Paloquemao	3.760	3.840	3.813		+
Bogotá, D.C., Plaza España	3.920	4.000	3.973		+	Bucaramanga, Centroabastos	3.040	3.300	3.180		=
Bogotá, D.C., Plaza Las Flores	3.500	3.600	3.565		+	Bucaramanga, Mercados del centro	3.200	3.272	3.236		=
Bucaramanga, Mercados del centro	4.160	4.240	4.200		=	Arveja amarilla seca importada					
Buenaventura (Valle del Cauca)	4.200	4.320	4.269		-	Bogotá, D.C., Corabastos	3.840	4.000	3.940		=
Cali, La Floresta	3.600	3.920	3.780		=	Bogotá, D.C., Paloquemao	5.440	5.600	5.493		-
Cali, Santa Elena	3.560	3.920	3.733		+	Bucaramanga, Centroabastos	4.043	4.348	4.188		=
Cali, Siloé	3.800	3.920	3.847		=	Cúcuta, Cenabastos	4.200	4.400	4.333		=
Cartagena, Bazurto	4.000	4.044	4.011		-	Ibagué, Plaza La 21	3.300	3.400	3.360		-
Cartago (Valle del Cauca)	4.000	4.080	4.040		-	Pamplona (Norte de Santander)	4.522	4.522	4.522		=
Cúcuta, Cenabastos	4.133	4.333	4.222		+	Arveja verde seca importada					
Cúcuta, La Nueva Sexta	4.067	4.200	4.133		=	Armenia, Mercar	4.934	5.110	5.022		+
Florencia (Caquetá)	3.960	4.000	3.973		=	Bogotá, D.C., Paloquemao	5.360	5.600	5.467		-
Manizales, Centro Galerías	4.160	4.320	4.220		=	Bogotá, D.C., Plaza España	4.640	4.800	4.747		-
Medellín, Central Mayorista de Antioquia	3.920	4.000	3.950		-	Bucaramanga, Centroabastos	4.157	4.239	4.190		=
Medellín, Plaza Minorista "José María Villa"	3.920	4.000	3.970		-	Bucaramanga, Mercados del centro	4.348	4.435	4.391		=
Montería, Mercado del Sur	3.689	3.711	3.694		-	Buenaventura (Valle del Cauca)	3.600	3.760	3.696		+
Neiva, Surabastos	3.880	3.920	3.910		=	Cali, La Floresta	4.480	4.640	4.560		-
Palmira (Valle del Cauca)	3.700	3.960	3.833		+	Cali, Santa Elena	4.400	4.560	4.507		=
Pamplona (Norte de Santander)	3.867	3.867	3.867		-	Cali, Siloé	4.800	4.960	4.907		=
Pasto, El Potrerillo	4.480	4.480	4.480		+	Cartagena, Bazurto	4.500	4.500	4.500		=
Pereira, Mercasa	3.992	4.103	4.058		+	Cúcuta, Cenabastos	4.000	4.600	4.267		-
Popayán, Plaza de mercado del barrio Bolívar	3.684	3.700	3.695		=	Manizales, Centro Galerías	4.405	4.581	4.493		+
Santa Marta (Magdalena)	3.740	3.862	3.805		=	Medellín, Central Mayorista de Antioquia	3.600	4.056	3.794		+
Sincelejo, Nuevo Mercado	3.220	3.360	3.287		-	Medellín, Plaza Minorista "José María Villa"	3.856	3.960	3.904		+
Tuluá (Valle del Cauca)	3.630	4.080	3.884		-	Palmira (Valle del Cauca)	4.700	4.800	4.735		-
Tunja, Complejo de Servicios del Sur	3.700	3.800	3.767		-	Pamplona (Norte de Santander)	4.522	4.522	4.522		=
Valledupar, Mercado Nuevo	3.500	3.600	3.553		=	Pasto, El Potrerillo	3.360	3.520	3.420		-
Villavicencio, CAV	3.880	4.000	3.930		=	Pereira, Mercasa	4.000	4.100	4.050		=
Arroz de segunda						Popayán, Plaza de mercado del barrio Bolívar	4.224	4.256	4.240		-
Barranquilla, Barranquillita	3.840	3.853	3.848		-	Santa Marta (Magdalena)	5.050	5.105	5.082		=
Barranquilla, Granabastos	3.844	3.900	3.881		+	Tuluá (Valle del Cauca)	4.320	4.408	4.365		-
Bogotá, D.C., Corabastos	3.400	3.440	3.410		-	Tunja, Complejo de Servicios del Sur	4.400	4.700	4.567		+
Bogotá, D.C., Paloquemao	3.840	3.920	3.867		-	Valledupar, Mercado Nuevo	5.000	6.000	5.333		=
Bogotá, D.C., Plaza España	3.760	3.920	3.813		=	Villavicencio, CAV	3.696	4.609	4.224		+
Cartagena, Bazurto	3.556	3.622	3.594		-	Cuchuco de cebada					
Arroz excelso						Bogotá, D.C., Corabastos	4.400	4.800	4.660		+
Barranquilla, Barranquillita	4.432	4.500	4.469		-	Bogotá, D.C., Paloquemao	5.000	5.200	5.067		+
Barranquilla, Granabastos	4.400	4.560	4.490		-	Bogotá, D.C., Plaza España	5.200	5.400	5.267		-
Bogotá, D.C., Paloquemao	5.440	5.600	5.547		-	Bucaramanga, Centroabastos	4.200	4.752	4.517		=
Bucaramanga, Centroabastos	4.128	4.240	4.197		=	Bucaramanga, Mercados del centro	4.000	4.160	4.080		=
Cartagena, Bazurto	4.080	4.120	4.100		+						

Cuadro 5. Mercados mayoristas. Precios de venta de granos y cereales (continuación)
2023 (19 al 25 de agosto)

Productos y mercados	Pesos por kilogramo				Tendencia	Productos y mercados	Pesos por kilogramo				Tendencia
	Mínimo	Máximo	Medio				Mínimo	Máximo	Medio		
Cuchuco de maíz						Frijol cargamento blanco (continuación)					
Bogotá, D.C., Paloquemao	5.000	5.000	5.000		+	Medellín, Central Mayorista de Antioquia	9.500	10.000	9.750		-
Bogotá, D.C., Plaza España	4.600	4.800	4.733		-	Medellín, Plaza Minorista "José María Villa"	9.700	10.000	9.875		-
Bucaramanga, Centroabastos	4.200	4.752	4.517		=	Peñol (Antioquia)	7.500	8.000	7.750		-
Bucaramanga, Mercados del centro	4.000	4.400	4.200		=	San Vicente (Antioquia)	7.500	8.000	7.750		=
Cali, La Floresta	2.500	2.600	2.533		=	Frijol cargamento rojo					
Cali, Santa Elena	2.500	2.600	2.547		=	Bogotá, D.C., Corabastos	9.800	10.600	10.200		+
Cali, Siloé	2.520	2.600	2.547		-	Bogotá, D.C., Paloquemao	11.200	11.360	11.253		-
Cartago (Valle del Cauca)	2.288	2.500	2.396		+	Bogotá, D.C., Plaza Las Flores	10.400	10.560	10.440		+
Florencia (Cauquetá)	3.120	3.120	3.120		=	Cartago (Valle del Cauca)	10.048	11.200	10.749		-
Ibagué, Plaza La 21	3.200	3.360	3.285		-	El Carmen de Viboral (Antioquia)	6.500	7.000	6.750		-
Montería, Mercado del Sur	2.200	2.400	2.325		-	Ibagué, Plaza La 21	11.600	11.700	11.633		=
Popayán, Plaza de mercado del barrio Bolívar	2.720	2.800	2.773		+	Manizales, Centro Galerías	12.159	12.687	12.394		-
Sincelejo, Nuevo Mercado	3.000	3.000	3.000		-	Marinilla (Antioquia)	6.500	7.000	6.825		-
Frijol bolón						Medellín, Central Mayorista de Antioquia	8.500	9.000	8.750		-
Armenia, Mercar	14.978	15.154	15.066		-	Medellín, Plaza Minorista "José María Villa"	8.800	9.200	9.000		-
Bogotá, D.C., Corabastos	11.600	12.000	11.900		-	Peñol (Antioquia)	6.500	7.000	6.750		-
Bogotá, D.C., Paloquemao	13.600	14.000	13.867		-	Pereira, Mercasa	10.730	11.880	11.305		-
Bogotá, D.C., Plaza España	14.048	14.394	14.201		-	San Vicente (Antioquia)	6.800	7.300	7.025		+
Bogotá, D.C., Plaza Las Flores	12.000	12.400	12.200		-	Villavicencio, CAV	11.565	13.478	12.385		-
Cartago (Valle del Cauca)	14.000	15.680	14.747		+	Frijol nima calima					
Pereira, Mercasa	14.100	15.880	14.990		+	Bogotá, D.C., Corabastos	6.800	7.200	7.000		=
Popayán, Plaza de mercado del barrio Bolívar	14.144	14.400	14.235		=	Cartago (Valle del Cauca)	10.000	11.200	10.416		-
Tuluá (Valle del Cauca)	14.480	15.168	14.749		+	Florencia (Cauquetá)	7.600	8.000	7.760		=
Villavicencio, CAV	13.826	14.609	14.217		-	Medellín, Central Mayorista de Antioquia	6.400	7.000	6.625		-
Frijol cabeza negra importado						Neiva, Surabastos	8.000	10.400	9.467		=
Barranquilla, Barranquillita	7.400	7.500	7.467		-	Frijol palomito importado					
Cartagena, Bazurto	7.000	7.500	7.125		+	Barranquilla, Barranquillita	7.400	7.500	7.433		-
Santa Marta (Magdalena)	6.818	6.868	6.841		=	Barranquilla, Granabastos	7.580	7.600	7.593		+
Frijol cabeza negra nacional						Cartagena, Bazurto	8.000	8.000	8.000		=
Barranquilla, Granabastos	5.910	5.920	5.913		-	Santa Marta (Magdalena)	8.182	8.282	8.233		=
Montería, Mercado del Sur	6.200	6.600	6.375		+	Frijol radical					
Sincelejo, Nuevo Mercado	5.800	6.200	6.000		+	Bogotá, D.C., Corabastos	6.400	6.600	6.500		-
Valledupar, Mercado Nuevo	6.000	6.000	6.000		=	Bogotá, D.C., Paloquemao	10.240	10.560	10.400		-
Frijol calima						Bucaramanga, Centroabastos	7.739	7.913	7.826		-
Buenaventura (Valle del Cauca)	10.296	10.560	10.419		+	Medellín, Central Mayorista de Antioquia	6.500	7.000	6.625		n.d.
Cali, La Floresta	10.600	10.600	10.600		-	Frijol Uribe rosado					
Cali, Santa Elena	10.080	10.400	10.187		-	Cartago (Valle del Cauca)	11.200	11.344	11.272		-
Cali, Siloé	11.200	11.600	11.333		-	Medellín, Central Mayorista de Antioquia	8.000	9.000	8.375		++
Palmira (Valle del Cauca)	11.900	12.000	11.940		-	Frijol Zaragoza					
Popayán, Plaza de mercado del barrio Bolívar	10.888	11.040	10.973		+	Barranquilla, Barranquillita	9.400	9.500	9.467		-
Tuluá (Valle del Cauca)	9.928	10.760	10.245		+	Barranquilla, Granabastos	9.790	9.800	9.797		-
Frijol cargamento blanco						Cartagena, Bazurto	8.000	8.500	8.375		=
El Carmen de Viboral (Antioquia)	8.000	8.500	8.125		-	Cúcuta, Cenabastos	8.000	9.000	8.667		=
Marinilla (Antioquia)	7.500	8.200	7.875		-	Cúcuta, La Nueva Sexta	8.500	9.000	8.733		-

Cuadro 5. Mercados mayoristas. Precios de venta de granos y cereales (continuación)
2023 (19 al 25 de agosto)

Productos y mercados	Pesos por kilogramo				Tendencia	Productos y mercados	Pesos por kilogramo				Tendencia
	Mínimo	Máximo	Medio				Mínimo	Máximo	Medio		
Frijol Zaragoza (continuación)						Lenteja importada (continuación)					
Montería, Mercado del Sur	8.400	8.500	8.450	=		Neiva, Surabastos	6.400	6.960	6.740	+	
Santa Marta (Magdalena)	9.818	10.000	9.909	=		Palmira (Valle del Cauca)	6.700	6.800	6.775	+	
Sincelejo, Nuevo Mercado	7.400	8.000	7.800	=		Pamplona (Norte de Santander)	7.478	7.478	7.478	=	
Valledupar, Mercado Nuevo	8.500	9.000	8.833	-		Pasto, El Potrerillo	5.120	5.280	5.200	=	
						Pereira, Mercasa	5.880	6.830	6.355	-	
Garbanzo importado						Popayán, Plaza de mercado del barrio Bolívar	6.400	6.560	6.504	+	
Arauca (Arauca)	7.167	7.200	7.183	=		Santa Marta (Magdalena)	7.091	7.791	7.370	-	
Armenia, Mercar	8.150	8.811	8.370	=		Sincelejo, Nuevo Mercado	6.400	6.500	6.425	-	
Bogotá, D.C., Corabastos	8.800	9.000	8.900	-		Tuluá (Valle del Cauca)	6.480	6.744	6.581	-	
Bogotá, D.C., Paloquemao	10.240	10.800	10.480	+		Tunja, Complejo de Servicios del Sur	6.300	6.400	6.367	-	
Bogotá, D.C., Plaza España	9.200	9.600	9.453	-		Valledupar, Mercado Nuevo	7.000	7.000	7.000	-	
Bogotá, D.C., Plaza Las Flores	10.000	10.000	10.000	+		Villavicencio, CAV	6.478	7.130	6.946	+	
Bucaramanga, Centroabastos	7.176	7.600	7.392	-		Maíz amarillo cáscara					
Bucaramanga, Mercados del centro	7.348	7.652	7.500	-		Bogotá, D.C., Corabastos	2.100	2.160	2.125	+	
Cartago (Valle del Cauca)	6.160	7.520	7.003	-		Bogotá, D.C., Paloquemao	2.880	2.960	2.907	-	
Cúcuta, Cenabastos	6.500	6.800	6.633	+		Bogotá, D.C., Plaza España	2.320	2.400	2.347	=	
Cúcuta, La Nueva Sexta	7.500	7.600	7.533	=		Manizales, Centro Galerías	2.080	2.240	2.160	-	
Medellín, Central Mayorista de Antioquia	6.440	6.760	6.630	+		Medellín, Central Mayorista de Antioquia	2.000	2.200	2.100	-	
Medellín, Plaza Minorista "José María Villa"	6.480	6.600	6.548	-		Medellín, Plaza Minorista "José María Villa"	1.850	1.900	1.888	+	
Neiva, Surabastos	6.960	7.520	7.180	+		Montería, Mercado del Sur	2.000	2.000	2.000	=	
Pamplona (Norte de Santander)	7.652	7.652	7.652	=		Neiva, Surabastos	1.840	1.840	1.840	-	
Pereira, Mercasa	6.600	7.530	7.065	-		Sincelejo, Nuevo Mercado	1.702	1.889	1.814	-	
Tunja, Complejo de Servicios del Sur	8.800	9.000	8.900	-		Valledupar, Mercado Nuevo	1.800	2.100	1.967	-	
Villavicencio, CAV	6.880	7.432	7.184	-		Maíz amarillo cáscara importado					
						Medellín, Central Mayorista de Antioquia	1.700	1.800	1.750	+	
Lenteja importada						Maíz amarillo trillado					
Arauca (Arauca)	7.104	7.248	7.176	+		Armenia, Mercar	2.600	2.600	2.600	=	
Armenia, Mercar	6.872	7.048	6.960	-		Barranquilla, Barranquillita	2.570	2.588	2.580	=	
Barranquilla, Barranquillita	6.300	6.400	6.367	-		Barranquilla, Granabastos	2.550	2.600	2.569	+	
Barranquilla, Granabastos	6.490	6.500	6.497	+		Bogotá, D.C., Plaza España	2.960	3.040	3.013	+	
Bogotá, D.C., Corabastos	6.200	6.400	6.350	=		Cali, La Floresta	2.600	2.700	2.667	=	
Bogotá, D.C., Paloquemao	7.200	7.600	7.333	+		Cali, Santa Elena	2.600	2.700	2.667	+	
Bogotá, D.C., Plaza España	6.600	6.960	6.787	+		Cali, Siloé	2.600	2.700	2.633	=	
Bogotá, D.C., Plaza Las Flores	7.360	7.600	7.460	-		Cartagena, Bazurto	2.750	2.925	2.850	-	
Bucaramanga, Centroabastos	6.661	7.130	6.952	=		Medellín, Central Mayorista de Antioquia	2.300	2.600	2.450	-	
Bucaramanga, Mercados del centro	6.609	6.783	6.696	-		Medellín, Plaza Minorista "José María Villa"	2.400	2.500	2.475	+	
Buenaventura (Valle del Cauca)	5.520	5.600	5.573	-		Montería, Mercado del Sur	2.200	2.400	2.300	-	
Cali, La Floresta	6.000	6.000	6.000	-		Pereira, Mercasa	2.130	2.280	2.205	=	
Cali, Santa Elena	6.400	6.640	6.480	+		Santa Marta (Magdalena)	2.742	2.892	2.817	=	
Cali, Siloé	6.560	6.720	6.613	=		Sincelejo, Nuevo Mercado	2.067	2.089	2.074	-	
Cartagena, Bazurto	6.500	7.000	6.875	-		Tuluá (Valle del Cauca)	2.220	2.300	2.270	+	
Cartago (Valle del Cauca)	6.960	7.040	6.997	+		Maíz blanco cáscara					
Cúcuta, Cenabastos	6.600	6.860	6.753	+		Medellín, Central Mayorista de Antioquia	2.100	2.300	2.175	+	
Cúcuta, La Nueva Sexta	7.000	7.250	7.111	+		Maíz blanco retilado					
Florencia (Caquetá)	5.840	6.000	5.920	=		Cartago (Valle del Cauca)	2.360	2.410	2.390	-	
Ibagué, Plaza La 21	5.920	6.040	5.987	-							
Manizales, Centro Galerías	7.225	7.401	7.313	-							
Medellín, Central Mayorista de Antioquia	6.360	6.560	6.476	+							
Medellín, Plaza Minorista "José María Villa"	6.072	6.160	6.122	-							
Montería, Mercado del Sur	6.800	7.000	6.900	=							

PRECIOS MAYORISTAS

Cuadro 5. Mercados mayoristas. Precios de venta de granos y cereales (conclusión) 2023 (19 al 25 de agosto)

Productos y mercados	Pesos por kilogramo				Tendencia	Productos y mercados	Pesos por kilogramo				Tendencia
	Mínimo	Máximo	Medio	Precios			Mínimo	Máximo	Medio	Precios	
Maíz blanco trillado						Maíz blanco trillado (continuación)					
Armenia, Mercar	2.800	2.800	2.800		=	Popayán, Plaza de mercado del barrio Bolívar	2.660	2.692	2.671		-
Barranquilla, Barranquillita	3.053	3.078	3.066		+	Santa Marta (Magdalena)	3.040	3.079	3.060		=
Barranquilla, Granabastos	3.050	3.125	3.094		-	Sincelejo, Nuevo Mercado	2.556	2.578	2.570		-
Bogotá, D.C., Corabastos	2.200	2.300	2.245		+	Tuluá (Valle del Cauca)	2.280	2.400	2.347		-
Bogotá, D.C., Paloquemao	2.880	3.040	2.987		-	Tunjá, Complejo de Servicios del Sur	3.000	3.100	3.033		-
Bogotá, D.C., Plaza España	3.040	3.200	3.147		-	Valledupar, Mercado Nuevo	2.600	2.700	2.667		-
Cali, La Floresta	2.700	2.800	2.767		-	Villavicencio, CAV	2.610	3.000	2.770		=
Cali, Santa Elena	2.800	2.840	2.813		=						
Cali, Siloé	2.800	2.900	2.833		=	Maíz pira					
Cartagena, Bazurto	3.125	3.300	3.242		-	Bogotá, D.C., Corabastos	4.800	5.200	4.970		-
Cartago (Valle del Cauca)	2.340	2.400	2.367		-	Bogotá, D.C., Paloquemao	5.760	5.920	5.867		-
Cúcuta, Cenabastos	2.920	3.000	2.973		+	Bogotá, D.C., Plaza España	5.328	5.520	5.429		+
Cúcuta, La Nueva Sexta	3.500	3.750	3.639		+	Bucaramanga, Centroabastos	5.478	5.978	5.703		=
Florencia (Caquetá)	2.300	2.400	2.367		-	Bucaramanga, Mercados del centro	5.478	5.652	5.565		=
Ibagué, Plaza La 21	2.460	2.600	2.540		+	Cúcuta, Cenabastos	5.080	5.440	5.267		+
Manizales, Centro Galerías	2.560	2.720	2.640		=	Cúcuta, La Nueva Sexta	5.000	5.520	5.333		+
Medellín, Central Mayorista de Antioquia	2.700	2.800	2.750		=	Medellín, Central Mayorista de Antioquia	5.160	5.200	5.180		+
Medellín, Plaza Minorista "José María Villa"	2.700	2.800	2.763		=	Medellín, Plaza Minorista "José María Villa"	5.136	5.312	5.242		+
Montería, Mercado del Sur	2.700	2.800	2.750		=	Montería, Mercado del Sur	5.400	5.600	5.475		-
Neiva, Surabastos	2.600	2.700	2.650		=	Sincelejo, Nuevo Mercado	5.000	5.200	5.067		-
Palmira (Valle del Cauca)	2.840	2.900	2.875		+	Villavicencio, CAV	5.130	5.652	5.467		+
Pereira, Mercasa	2.980	3.080	3.030		=						

TENDENCIAS

---	-	+	+++
Variación mayor al -20 %	Variación entre 0 % y -10 %	Variación entre 0 % y 10 %	Variación mayor al 20 %
--	=	++	n. d.
Variación entre -10 % y -20 %	Variación igual a 0 %	Variación entre 10 % y 20 %	No determinado

Cuadro 6. Mercados mayoristas. Precios de venta de huevos y lácteos 2023 (19 al 25 de agosto)

Productos y mercados	Pesos por kilogramo				Tendencia	Productos y mercados	Pesos por kilogramo				Tendencia
	Mínimo	Máximo	Medio				Mínimo	Máximo	Medio		
Huevo blanco A						Huevo rojo AA (continuación)					
Buenaventura (Valle del Cauca)	600	633	622		+	Cali, Santa Elena	550	567	558		+
Cartago (Valle del Cauca)	530	563	548		+	Cali, Siloé	550	567	556		+
Manizales, Centro Galerías	510	510	510		+	Cartagena, Bazurto	550	550	550		+
Pereira, La 41	533	533	533		=	Cartago (Valle del Cauca)	550	567	561		+
Huevo blanco AA						Cúcuta, Cenabastos	467	486	476		+
Cartago (Valle del Cauca)	550	567	561		+	Cúcuta, La Nueva Sexta	486	489	488		+
Manizales, Centro Galerías	550	550	550		+	Ibagué, Plaza La 21	560	567	562		=
Medellín, Plaza Minorista "José María Villa"	555	563	560		+	Medellín, Central Mayorista de Antioquia	550	560	555		+
Pereira, La 41	567	567	567		=	Medellín, Plaza Minorista "José María Villa"	565	570	568		+
Huevo blanco B						Montería, Mercado del Sur	533	567	550		+
Pereira, La 41	467	467	467		=	Neiva, Surabastos	533	557	547		=
Huevo blanco extra						Palmira (Valle del Cauca)	567	583	573		+
Manizales, Centro Galerías	597	600	599		+	Pamplona (Norte de Santander)	528	533	531		=
Pereira, La 41	633	633	633		=	Pasto, El Potrerillo	533	550	538		=
Huevo rojo A						Popayán, Plaza de mercado del barrio Bolívar	547	550	549		+
Armenia, Mercar	560	560	560		+	Tuluá (Valle del Cauca)	560	587	571		+
Bogotá, D.C., Corabastos	500	520	508		-	Valledupar, Mercado Nuevo	517	560	538		+
Bogotá, D.C., Paloquemao	490	500	493		+	Huevo rojo B					
Bogotá, D.C., Plaza Las Flores	560	570	565		-	Armenia, Mercar	540	540	540		+
Bucaramanga, Centroabastos	483	493	488		=	Bogotá, D.C., Corabastos	470	480	473		+
Cali, Santa Elena	510	517	515		+	Bogotá, D.C., Paloquemao	460	480	470		+
Cali, Siloé	500	517	511		=	Bogotá, D.C., Plaza Las Flores	500	500	500		+
Cartagena, Bazurto	517	533	526		+	Bucaramanga, Centroabastos	467	467	467		=
Cartago (Valle del Cauca)	530	567	549		+	Cúcuta, Cenabastos	417	422	419		=
Cúcuta, Cenabastos	450	458	454		=	Ibagué, Plaza La 21	483	500	494		=
Cúcuta, La Nueva Sexta	458	467	463		=	Medellín, Central Mayorista de Antioquia	490	500	493		=
Ibagué, Plaza La 21	533	533	533		=	Medellín, Plaza Minorista "José María Villa"	483	496	489		+
Medellín, Central Mayorista de Antioquia	535	540	539		+	Montería, Mercado del Sur	500	517	508		=
Medellín, Plaza Minorista "José María Villa"	530	536	534		+	Neiva, Surabastos	483	516	500		=
Montería, Mercado del Sur	517	533	526		+	Villavicencio, CAV	467	480	473		+
Neiva, Surabastos	516	533	527		=	Huevo rojo extra					
Palmira (Valle del Cauca)	533	560	544		+	Armenia, Mercar	580	580	580		+
Pamplona (Norte de Santander)	472	489	481		=	Bogotá, D.C., Corabastos	580	600	590		+
Pasto, El Potrerillo	500	517	508		+	Bogotá, D.C., Paloquemao	590	600	597		-
Popayán, Plaza de mercado del barrio Bolívar	513	517	516		=	Bogotá, D.C., Plaza Las Flores	610	630	619		-
Sincelejo, Nuevo Mercado	507	523	517		+	Cali, Galería Alameda	600	600	600		+
Tuluá (Valle del Cauca)	533	580	551		+	Cali, La Floresta	583	600	594		+
Valledupar, Mercado Nuevo	493	527	503		+	Cali, Siloé	583	600	589		+
Huevo rojo AA						Cúcuta, La Nueva Sexta	542	544	543		+
Armenia, Mercar	550	550	550		+	Ibagué, Plaza La 21	617	617	617		=
Bogotá, D.C., Corabastos	520	550	533		+	Medellín, Central Mayorista de Antioquia	620	630	625		+
Bogotá, D.C., Paloquemao	520	540	527		+	Medellín, Plaza Minorista "José María Villa"	643	660	652		+
Bogotá, D.C., Plaza Las Flores	570	600	583		-	Neiva, Surabastos	567	617	595		=
Cali, Galería Alameda	567	567	567		+	Villavicencio, CAV	567	600	583		+
Cali, La Floresta	550	567	556		+	Leche en polvo					
						Armenia, Mercar	28.000	50.000	38.581		-
						Barranquilla, Barranquillita	47.240	47.561	47.407		-

Cuadro 6. Mercados mayoristas. Precios de venta de huevos y lácteos (continuación)
2023 (19 al 25 de agosto)

Productos y mercados	Pesos por kilogramo				Tendencia	Productos y mercados	Pesos por kilogramo				Tendencia
	Mínimo	Máximo	Medio				Mínimo	Máximo	Medio		
Leche en polvo (continuación)						Queso costeño					
Barranquilla, Granabastos	47.309	47.483	47.396	-		Armenia, Mercar	20.640	20.800	20.720	-	
Bucaramanga, Centroabastos	51.649	52.778	52.214	=		Barranquilla, Barranquillita	17.000	17.000	17.000	-	
Buenaventura (Valle del Cauca)	38.996	50.174	44.449	+		Barranquilla, Granabastos	17.000	18.000	17.250	=	
Cali, La Floresta	38.933	50.347	44.612	+		Bogotá, D.C., Corabastos	18.000	19.000	18.250	-	
Cali, Santa Elena	38.933	50.347	44.568	+		Bogotá, D.C., Paloquemao	20.000	20.000	20.000	+	
Cali, Siloé	39.111	50.781	44.861	+		Bogotá, D.C., Plaza España	18.400	19.000	18.800	-	
Cartago (Valle del Cauca)	36.000	48.611	41.581	-		Bogotá, D.C., Plaza Las Flores	18.000	19.000	18.500	-	
Cúcuta, Cenabastos	28.125	28.516	28.255	=		Bogotá, D.C., Plaza Las Flores	18.000	19.000	18.500	-	
Ibagué, Plaza La 21	39.467	40.533	40.000	-		Bucaramanga, Mercados del centro	19.000	20.000	19.750	=	
Medellín, Central Mayorista de Antioquia	30.877	31.228	31.081	-		Buenaventura (Valle del Cauca)	22.000	23.000	22.333	-	
Medellín, Plaza Minorista "José María Villa"	31.307	31.447	31.346	-		Cali, Galería Alameda	17.500	18.000	17.667	=	
Palmira (Valle del Cauca)	40.133	49.167	44.689	+		Cali, La Floresta	17.000	18.000	17.333	=	
Pamplona (Norte de Santander)	24.537	24.537	24.537	+		Cali, Santa Elena	17.000	18.000	17.500	+	
Pasto, El Potrerillo	35.111	36.000	35.556	+		Cali, Siloé	17.000	18.000	17.333	=	
Pereira, Mercasa	50.000	51.554	50.777	=		Cartagena, Bazurto	15.000	16.500	15.625	-	
Popayán, Plaza de mercado del barrio Bolívar	36.044	42.752	39.358	+		Cartago (Valle del Cauca)	16.400	17.000	16.700	++	
Tuluá (Valle del Cauca)	38.213	53.906	46.016	+		Cúcuta, Cenabastos	20.000	24.000	22.000	=	
Valledupar, Mercado Nuevo	46.528	47.222	46.875	=		Manizales, Centro Galerías	16.000	16.000	16.000	=	
Villavicencio, CAV	52.500	55.217	53.961	=		Medellín, Central Mayorista de Antioquia	21.900	23.500	22.625	=	
						Medellín, Plaza Minorista "José María Villa"	17.500	18.000	17.825	-	
						Montería, Mercado del Sur	16.000	16.000	16.000	=	
						Santa Marta (Magdalena)	14.000	14.500	14.125	-	
						Sincelejo, Nuevo Mercado	14.000	15.000	14.500	-	
						Valledupar, Mercado Nuevo	15.000	17.000	16.333	=	
						Villavicencio, CAV	18.600	20.000	19.275	+	
Queso campesino						Queso cuajada					
Armenia, Mercar	21.000	22.000	21.333	-		Armenia, Mercar	16.500	17.000	16.667	=	
Bogotá, D.C., Corabastos	15.000	16.000	15.750	=		Bogotá, D.C., Corabastos	16.500	17.000	16.875	+	
Bogotá, D.C., Paloquemao	15.000	15.500	15.250	=		Bogotá, D.C., Paloquemao	15.500	16.000	15.750	=	
Bogotá, D.C., Plaza España	16.000	16.500	16.167	-		Bogotá, D.C., Plaza Las Flores	14.600	15.000	14.900	-	
Bogotá, D.C., Plaza Las Flores	14.000	15.000	14.550	+		Bucaramanga, Mercados del centro	20.000	20.000	20.000	=	
Bucaramanga, Mercados del centro	18.000	20.000	19.000	=		Buenaventura (Valle del Cauca)	18.000	19.000	18.667	+	
Cali, Galería Alameda	18.000	18.000	18.000	=		Cali, Galería Alameda	11.700	12.000	11.900	=	
Cali, La Floresta	17.500	18.000	17.833	+		Cali, La Floresta	11.500	12.000	11.667	=	
Cali, Santa Elena	18.000	18.500	18.125	+		Cali, Santa Elena	11.000	11.500	11.125	-	
Cali, Siloé	18.000	18.000	18.000	=		Cali, Siloé	12.000	12.500	12.167	+	
Cúcuta, Cenabastos	19.000	20.000	19.500	=		Cartago (Valle del Cauca)	14.600	15.000	14.800	+	
Florencia (Caquetá)	10.400	10.560	10.453	-		Cúcuta, Cenabastos	19.000	20.000	19.500	=	
Ibagué, Plaza La 21	16.000	17.000	16.333	=		Medellín, Central Mayorista de Antioquia	22.000	23.200	22.550	=	
Manizales, Centro Galerías	17.000	18.000	17.333	=		Medellín, Plaza Minorista "José María Villa"	15.500	16.000	15.825	-	
Medellín, Central Mayorista de Antioquia	24.000	25.200	24.600	-		Palmira (Valle del Cauca)	14.500	15.000	14.750	+	
Montería, Mercado del Sur	14.000	15.000	14.750	=		Popayán, Plaza de mercado del barrio Bolívar	12.000	13.000	12.667	-	
Palmira (Valle del Cauca)	20.000	20.500	20.125	+		Tuluá (Valle del Cauca)	12.200	14.800	13.867	=	
Tuluá (Valle del Cauca)	19.500	20.800	20.100	+		Villavicencio, CAV	18.000	18.800	18.300	-	
Villavicencio, CAV	17.000	18.000	17.250	+							
Queso Caquetá						Queso doble crema					
Cali, Galería Alameda	17.500	18.000	17.667	=		Armenia, Mercar	20.000	21.000	20.333	-	
Cali, La Floresta	17.000	18.000	17.333	=		Bogotá, D.C., Corabastos	16.000	16.800	16.400	=	
Cali, Santa Elena	17.000	18.000	17.500	+		Bogotá, D.C., Paloquemao	16.400	16.800	16.700	+	
Cali, Siloé	17.000	18.000	17.333	=		Bogotá, D.C., Plaza España	16.800	17.200	16.933	+	
Palmira (Valle del Cauca)	21.000	22.000	21.250	+							
Popayán, Plaza de mercado del barrio Bolívar	18.000	19.000	18.333	-							
Tuluá (Valle del Cauca)	16.500	17.000	16.700	+							

PRECIOS MAYORISTAS

Cuadro 6. Mercados mayoristas. Precios de venta de huevos y lácteos (conclusión) 2023 (19 al 25 de agosto)

Productos y mercados	Pesos por kilogramo				Tendencia	Productos y mercados	Pesos por kilogramo				Tendencia
	Precios			Medio			Precios			Medio	
	Mínimo	Máximo					Mínimo	Máximo			
Queso doble crema (continuación)						Queso doble crema (continuación)					
Bogotá, D.C., Plaza Las Flores	15.600	16.000	15.800	-		Florencia (Caquetá)	16.000	16.400	16.133	=	
Bucaramanga, Mercados del centro	20.000	20.000	20.000	=		Ibagué, Plaza La 21	20.000	20.000	20.000	=	
Buenaventura (Valle del Cauca)	18.000	20.000	19.333	+		Medellín, Central Mayorista de Antioquia	21.600	22.480	22.120	=	
Cali, Galería Alameda	18.000	19.000	18.500	=		Palmira (Valle del Cauca)	20.000	20.500	20.125	+	
Cali, La Floresta	18.000	18.500	18.167	-		Popayán, Plaza de mercado del barrio Bolívar	18.000	18.000	18.000	-	
Cali, Santa Elena	18.000	19.000	18.375	=		Tuluá (Valle del Cauca)	17.000	21.000	19.000	+	
Cali, Siloé	18.000	19.000	18.333	=		Villavicencio, CAV	19.200	20.400	20.100	-	
Cúcuta, Cenabastos	19.000	21.000	20.000	=							

TENDENCIAS

---	-	+	+++
Variación mayor al -20 %	Variación entre 0 % y -10 %	Variación entre 0 % y 10 %	Variación mayor al 20 %
--	=	++	n. d.
Variación entre -10 % y -20 %	Variación igual a 0 %	Variación entre 10 % y 20 %	No determinado

Cuadro 7. Mercados mayoristas. Precios de venta de carnes 2023 (19 al 25 de agosto)

Productos y mercados	Pesos por kilogramo				Tendencia	Productos y mercados	Pesos por kilogramo				Tendencia
	Mínimo	Máximo	Medio				Mínimo	Máximo	Medio		
Alas de pollo con costillar						Carne de cerdo, brazo sin hueso (continuación)					
Armenia, Mercar	10.000	10.000	10.000	=		Cali, Santa Elena	19.000	19.700	19.300	-	
Barranquilla, Barranquillita	7.400	7.500	7.467	-		Cartagena, Bazurto	19.000	20.000	19.500	=	
Barranquilla, Granabastos	7.700	7.700	7.700	-		Ibagué, Plaza La 21	18.000	19.000	18.333	+	
Bogotá, D.C., Frigorífico Ble Ltda.	9.500	9.800	9.600	+		Malambo (Atlántico), Carnes y carnes	19.000	19.000	19.000	+	
Bogotá, D.C., Frigorífico Guadalupe	9.000	9.500	9.250	-		Medellín, Central Mayorista de Antioquia	18.200	19.900	19.050	+	
Bogotá, D.C., Plaza Las Flores	8.000	8.000	8.000	+		Montería, Mercado del Sur	20.000	20.000	20.000	=	
Buenaventura (Valle del Cauca)	9.400	9.600	9.533	=		Palmira (Valle del Cauca)	19.000	20.000	19.250	+	
Cali, Galería Alameda	8.800	9.200	9.000	+		Pasto, El Potrerillo	20.000	26.000	22.500	-	
Cali, Santa Elena	9.400	10.000	9.600	+		Pereira, La 41	20.000	20.000	20.000	=	
Cartagena, Bazurto	8.500	8.600	8.525	-		Popayán, Plaza de mercado del barrio Bolívar	20.000	20.000	20.000	-	
Florencia (Caquetá)	10.000	11.000	10.667	=		Sincedejo, Nuevo Mercado	18.000	18.000	18.000	=	
Ibagué, Plaza La 21	9.300	9.400	9.367	+		Tuluá (Valle del Cauca)	18.000	20.500	19.250	+	
Montería, Mercado del Sur	8.000	8.500	8.125	+		Valledupar, Mercado Nuevo	20.000	21.000	20.333	+	
Neiva, Surabastos	8.400	8.600	8.467	=		Villavicencio, CAV	18.000	18.000	18.000	=	
Palmira (Valle del Cauca)	8.900	9.100	9.000	+		Yopal (Casanare)	20.000	20.000	20.000	=	
Santa Marta (Magdalena)	8.000	8.600	8.267	=							
Sincedejo, Nuevo Mercado	8.400	8.600	8.450	-		Carne de cerdo, cabeza de lomo					
Tuluá (Valle del Cauca)	11.200	12.800	12.000	+		Bogotá, D.C., Frigorífico Ble Ltda.	17.500	18.200	17.900	+	
Valledupar, Mercado Nuevo	7.300	8.300	7.800	+		Bogotá, D.C., Frigorífico Guadalupe	16.500	17.000	16.625	-	
Villavicencio, CAV	8.400	9.400	8.900	-		Bogotá, D.C., Paloquemao	17.800	18.200	18.067	-	
						Bogotá, D.C., Plaza Las Flores	18.000	18.500	18.125	-	
Alas de pollo sin costillar						Cúcuta, Cenabastos	19.000	19.500	19.250	-	
Arauca (Arauca)	8.800	8.800	8.800	+		Cúcuta, La Nueva Sexta	20.000	20.000	20.000	=	
Bogotá, D.C., Corabastos	10.000	11.450	10.413	+		Ibagué, Plaza La 21	18.400	19.000	18.633	+	
Bogotá, D.C., Frigorífico Ble Ltda.	12.800	13.000	12.933	+		Villavicencio, CAV	18.000	18.000	18.000	=	
Bogotá, D.C., Frigorífico Guadalupe	10.500	11.000	10.825	-		Yopal (Casanare)	20.000	20.000	20.000	=	
Bogotá, D.C., Paloquemao	9.800	10.000	9.933	+							
Bogotá, D.C., Plaza Las Flores	10.000	10.000	10.000	=		Carne de cerdo, costilla					
Bucaramanga, Frigoríficos	12.300	13.700	12.900	=		Barranquilla, Barranquillita	16.000	17.000	16.667	=	
Cúcuta, Cenabastos	11.000	11.200	11.100	=		Bogotá, D.C., Frigorífico Ble Ltda.	20.000	21.000	20.333	+	
Medellín, Central Mayorista de Antioquia	11.450	12.600	11.938	-		Bogotá, D.C., Frigorífico Guadalupe	18.000	18.000	18.000	+	
Medellín, Plaza Minorista "José María Villa"	9.300	9.600	9.425	-		Bogotá, D.C., Paloquemao	18.000	19.000	18.667	-	
						Bogotá, D.C., Plaza Las Flores	18.500	19.000	18.750	-	
Carne de cerdo, brazo con hueso						Buenaventura (Valle del Cauca)	23.000	24.000	23.667	+	
Barranquilla, Barranquillita	15.000	16.000	15.333	=		Cali, Santa Elena	19.000	20.200	19.675	+	
Bogotá, D.C., Frigorífico Ble Ltda.	16.500	17.000	16.667	+		Cartagena, Bazurto	16.000	18.000	17.000	+	
Bogotá, D.C., Frigorífico Guadalupe	16.000	16.500	16.375	-		Cúcuta, Cenabastos	19.000	19.000	19.000	=	
Bogotá, D.C., Paloquemao	15.000	15.500	15.333	-		Cúcuta, La Nueva Sexta	19.000	19.000	19.000	-	
Bogotá, D.C., Plaza Las Flores	16.500	16.500	16.500	-		Florencia (Caquetá)	19.000	19.000	19.000	=	
Cúcuta, Cenabastos	17.500	18.000	17.750	+		Ibagué, Plaza La 21	19.200	19.600	19.400	+	
Malambo (Atlántico), Carnes y carnes	17.600	17.600	17.600	+		Malambo (Atlántico), Carnes y carnes	22.000	22.000	22.000	-	
Montería, Mercado del Sur	17.000	17.000	17.000	=		Manizales, Centro Galerías	17.000	20.000	19.000	=	
Sincedejo, Nuevo Mercado	15.000	15.000	15.000	=		Medellín, Central Mayorista de Antioquia	22.400	23.900	23.275	+	
Valledupar, Mercado Nuevo	18.000	19.000	18.333	+		Medellín, Plaza Minorista "José María Villa"	19.300	20.600	19.750	-	
						Montería, Mercado del Sur	17.000	18.000	17.750	-	
Carne de cerdo, brazo sin hueso						Palmira (Valle del Cauca)	19.000	19.000	19.000	-	
Barranquilla, Barranquillita	17.000	18.000	17.333	=		Pasto, El Potrerillo	20.000	24.000	21.000	=	
Bogotá, D.C., Frigorífico Ble Ltda.	17.500	18.000	17.767	+		Pereira, La 41	20.000	20.000	20.000	=	
Bogotá, D.C., Frigorífico Guadalupe	17.000	17.500	17.125	-		Popayán, Plaza de mercado del barrio Bolívar	18.000	18.600	18.200	=	
Bogotá, D.C., Paloquemao	16.000	16.500	16.167	+		Tuluá (Valle del Cauca)	19.000	23.000	21.000	+	
Bogotá, D.C., Plaza Las Flores	17.000	18.000	17.250	-							
Buenaventura (Valle del Cauca)	22.000	23.000	22.667	=							

Cuadro 7. Mercados mayoristas. Precios de venta de carnes (continuación)
2023 (19 al 25 de agosto)

Productos y mercados	Pesos por kilogramo				Tendencia	Productos y mercados	Pesos por kilogramo				Tendencia
	Mínimo	Máximo	Medio				Mínimo	Máximo	Medio		
Carne de cerdo, costilla (continuación)						Carne de cerdo, lomo sin hueso (continuación)					
Tunja, Complejo de Servicios del Sur	20.000	20.000	20.000	=		Malambo (Atlántico), Carnes y carnes	25.000	25.000	25.000	+	
Valledupar, Mercado Nuevo	20.000	21.000	20.333	+		Manizales, Centro Galerías	20.000	22.000	21.333	=	
Villavicencio, CAV	18.000	18.000	18.000	=		Medellín, Central Mayorista de Antioquia	22.400	23.800	23.050	-	
Yopal (Casanare)	20.000	20.000	20.000	=		Medellín, Plaza Minorista "José María Villa"	21.000	22.000	21.525	-	
						Montería, Mercado del Sur	25.000	25.000	25.000	=	
Carne de cerdo en canal						Neiva, Surabastos	18.800	19.000	18.933	-	
Bogotá, D.C., Frigorífico Guadalupe	12.800	12.800	12.800	-		Palmira (Valle del Cauca)	23.500	24.000	23.875	+	
Ibagué, Plaza La 21	13.680	13.760	13.728	+		Pasto, El Potrerillo	22.000	26.000	23.500	-	
Pereira, La 41	12.300	12.700	12.500	=		Pereira, La 41	23.000	23.000	23.000	=	
Popayán, Plaza de mercado del barrio Bolívar	15.100	15.400	15.233	-		Popayán, Plaza de mercado del barrio Bolívar	22.000	23.000	22.667	-	
						Sincelejo, Nuevo Mercado	19.000	19.000	19.000	=	
Carne de cerdo, espinazo						Tuluá (Valle del Cauca)	23.000	25.000	24.000	+	
Buenaventura (Valle del Cauca)	14.000	15.000	14.667	=		Tunja, Complejo de Servicios del Sur	20.000	22.000	20.667	-	
Cali, Santa Elena	10.500	11.500	11.000	+		Valledupar, Mercado Nuevo	24.000	25.000	24.333	=	
Cúcuta, Cenabastos	6.000	6.000	6.000	=							
Manizales, Centro Galerías	10.000	14.000	12.333	=		Carne de cerdo, pernil con hueso					
Medellín, Central Mayorista de Antioquia	9.500	10.200	9.925	+		Barranquilla, Barranquillita	15.000	16.000	15.667	=	
Medellín, Plaza Minorista "José María Villa"	9.700	10.000	9.825	+		Bogotá, D.C., Frigorífico Ble Ltda.	18.000	18.200	18.067	+	
Montería, Mercado del Sur	17.000	18.000	17.750	-		Bogotá, D.C., Frigorífico Guadalupe	16.500	16.500	16.500	-	
Neiva, Surabastos	4.000	5.000	4.667	+		Bogotá, D.C., Plaza Las Flores	16.500	16.500	16.500	-	
Palmira (Valle del Cauca)	10.500	11.000	10.825	+		Cartagena, Bazurto	16.500	18.000	17.167	-	
Pasto, El Potrerillo	12.000	18.000	14.500	=		Cúcuta, Cenabastos	18.000	18.000	18.000	=	
Pereira, La 41	12.000	12.000	12.000	=		Cúcuta, La Nueva Sexta	19.000	20.000	19.500	+	
Popayán, Plaza de mercado del barrio Bolívar	11.600	12.000	11.867	-		Ibagué, Plaza La 21	19.400	20.000	19.667	=	
Tuluá (Valle del Cauca)	11.000	12.500	11.750	-		Malambo (Atlántico), Carnes y carnes	20.200	20.200	20.200	=	
Tunja, Complejo de Servicios del Sur	15.000	16.000	15.333	=		Montería, Mercado del Sur	17.000	17.000	17.000	=	
						Sincelejo, Nuevo Mercado	15.000	15.000	15.000	=	
Carne de cerdo, lomo con hueso						Valledupar, Mercado Nuevo	18.000	19.000	18.333	+	
Barranquilla, Barranquillita	16.000	17.000	16.667	=		Villavicencio, CAV	17.000	17.500	17.200	+	
Cúcuta, Cenabastos	19.000	20.000	19.500	-		Yopal (Casanare)	20.000	20.000	20.000	=	
Cúcuta, La Nueva Sexta	19.000	19.000	19.000	-							
Malambo (Atlántico), Carnes y carnes	21.000	21.000	21.000	+		Carne de cerdo, pernil sin hueso					
Montería, Mercado del Sur	17.000	18.000	17.750	-		Bogotá, D.C., Frigorífico Ble Ltda.	18.600	19.000	18.733	+	
Sincelejo, Nuevo Mercado	15.000	15.000	15.000	=		Bogotá, D.C., Frigorífico Guadalupe	17.500	17.500	17.500	-	
Valledupar, Mercado Nuevo	17.000	18.000	17.333	=		Bogotá, D.C., Plaza Las Flores	17.500	18.500	18.000	+	
						Buenaventura (Valle del Cauca)	24.000	25.000	24.333	=	
Carne de cerdo, lomo sin hueso						Cali, Santa Elena	20.600	21.500	21.025	+	
Barranquilla, Barranquillita	19.000	20.000	19.667	-		Cúcuta, Cenabastos	19.000	19.000	19.000	=	
Bogotá, D.C., Frigorífico Ble Ltda.	21.000	22.000	21.333	+		Cúcuta, La Nueva Sexta	19.500	20.000	19.833	=	
Bogotá, D.C., Frigorífico Guadalupe	20.000	21.000	20.333	-		Ibagué, Plaza La 21	19.600	20.000	19.867	=	
Bogotá, D.C., Paloquemao	21.000	22.000	21.667	-		Malambo (Atlántico), Carnes y carnes	25.000	25.000	25.000	-	
Bogotá, D.C., Plaza Las Flores	21.000	22.600	21.950	+		Manizales, Centro Galerías	17.000	20.000	19.000	=	
Buenaventura (Valle del Cauca)	25.000	26.000	25.667	+		Medellín, Central Mayorista de Antioquia	19.500	20.800	20.325	+	
Cali, Santa Elena	24.000	25.000	24.575	+		Medellín, Plaza Minorista "José María Villa"	17.600	19.200	18.500	-	
Cartagena, Bazurto	16.500	17.700	17.075	=		Montería, Mercado del Sur	22.000	22.000	22.000	=	
Cúcuta, Cenabastos	21.000	21.000	21.000	-		Palmira (Valle del Cauca)	19.500	20.500	20.000	=	
Cúcuta, La Nueva Sexta	21.000	21.000	21.000	=		Pasto, El Potrerillo	22.000	26.000	23.500	-	
Florencia (Caquetá)	21.000	22.000	21.333	+		Pereira, La 41	20.000	20.000	20.000	=	
Ibagué, Plaza La 21	21.000	22.800	22.000	=		Popayán, Plaza de mercado del barrio Bolívar	20.000	20.000	20.000	=	

Cuadro 7. Mercados mayoristas. Precios de venta de carnes (continuación)
2023 (19 al 25 de agosto)

Productos y mercados	Pesos por kilogramo				Tendencia	Productos y mercados	Pesos por kilogramo				Tendencia
	Mínimo	Máximo	Medio				Mínimo	Máximo	Medio		
Carne de cerdo, pernil sin hueso (continuación)						Carne de res, bola de brazo (continuación)					
Sincelejo, Nuevo Mercado	18.000	18.000	18.000	=		Medellín, Central Mayorista de Antioquia	31.500	34.800	33.075	+	
Tuluá (Valle del Cauca)	19.500	23.000	21.250	+		Montería, Mercado del Sur	24.000	24.000	24.000	-	
Tunja, Complejo de Servicios del Sur	20.000	22.000	21.000	-		Palmira (Valle del Cauca)	28.000	29.000	28.750	=	
Villavicencio, CAV	18.000	18.000	18.000	=		Pasto, El Potrerillo	22.000	26.000	24.000	=	
Yopal (Casanare)	20.000	20.000	20.000	=		Pereira, La 41	27.000	28.000	27.500	=	
Carne de cerdo, tocineta plancha						Popayán, Plaza de mercado del barrio Bolívar	26.000	26.000	26.000	=	
Manizales, Centro Galerías	19.000	22.000	20.333	=		Sincelejo, Nuevo Mercado	25.000	25.000	25.000	=	
Carne de cerdo, tocino barriga						Tuluá (Valle del Cauca)	28.500	30.500	29.500	-	
Bogotá, D.C., Frigorífico Ble Ltda.	21.000	21.000	21.000	+		Valledupar, Mercado Nuevo	26.000	28.000	27.000	+	
Bogotá, D.C., Frigorífico Guadalupe	18.500	18.500	18.500	+		Carne de res, bola de pierna					
Bogotá, D.C., Plaza Las Flores	18.500	18.600	18.525	+		Barranquilla, Barranquillita	25.000	26.000	25.333	-	
Florencia (Cauquetá)	11.500	12.000	11.833	+		Barranquilla, Granabastos	26.000	26.000	26.000	+	
Ibagué, Plaza La 21	15.000	17.000	16.000	=		Bogotá, D.C., Frigorífico Ble Ltda.	25.000	26.000	25.667	+	
Medellín, Central Mayorista de Antioquia	24.700	26.000	25.450	+		Bogotá, D.C., Frigorífico Guadalupe	24.000	24.500	24.250	-	
Medellín, Plaza Minorista "José María Villa"	23.000	24.200	23.675	-		Bogotá, D.C., Paloquemao	27.000	28.000	27.667	+	
Neiva, Surabastos	13.000	13.000	13.000	=		Buenaventura (Valle del Cauca)	27.000	28.000	27.333	-	
Palmira (Valle del Cauca)	19.000	20.000	19.375	+		Cali, Santa Elena	29.700	31.000	30.275	+	
Pereira, La 41	22.000	22.000	22.000	=		Cartagena, Bazurto	25.000	25.200	25.067	-	
Popayán, Plaza de mercado del barrio Bolívar	11.000	11.200	11.067	-		Cúcuta, Cenabastos	26.000	27.000	26.333	-	
Tunja, Complejo de Servicios del Sur	15.000	15.000	15.000	-		Cúcuta, La Nueva Sexta	26.000	27.000	26.667	=	
Carne de cerdo, tocino papada						Florencia (Cauquetá)	25.000	25.000	25.000	-	
Bogotá, D.C., Frigorífico Ble Ltda.	15.500	16.000	15.667	+		Ibagué, Plaza La 21	25.000	26.000	25.667	=	
Bogotá, D.C., Frigorífico Guadalupe	13.800	14.200	14.000	=		Malambo (Atlántico), Carnes y carnes	30.400	30.400	30.400	-	
Bogotá, D.C., Plaza Las Flores	15.000	16.000	15.500	+		Manizales, Centro Galerías	23.000	28.000	26.000	=	
Buenaventura (Valle del Cauca)	14.000	15.000	14.667	+		Medellín, Central Mayorista de Antioquia	32.500	33.500	33.000	-	
Cali, Santa Elena	16.000	17.000	16.375	=		Medellín, Plaza Minorista "José María Villa"	29.000	30.000	29.625	=	
Cúcuta, Cenabastos	16.000	16.000	16.000	=		Montería, Mercado del Sur	24.000	24.000	24.000	-	
Cúcuta, La Nueva Sexta	16.000	17.000	16.667	+		Neiva, Surabastos	24.000	25.000	24.333	=	
Ibagué, Plaza La 21	14.200	15.000	14.467	+		Palmira (Valle del Cauca)	29.000	30.000	29.500	+	
Manizales, Centro Galerías	14.000	18.000	16.000	=		Pasto, El Potrerillo	23.000	26.000	24.250	=	
Medellín, Central Mayorista de Antioquia	16.500	16.900	16.675	=		Pereira, La 41	27.000	28.000	27.500	=	
Medellín, Plaza Minorista "José María Villa"	15.000	16.400	15.800	-		Popayán, Plaza de mercado del barrio Bolívar	26.000	26.000	26.000	=	
Pereira, La 41	18.000	20.000	19.000	=		Sincelejo, Nuevo Mercado	25.000	25.000	25.000	=	
Tuluá (Valle del Cauca)	16.500	17.500	17.000	-		Tuluá (Valle del Cauca)	28.500	30.500	29.500	-	
Carne de res, bola de brazo						Valledupar, Mercado Nuevo	27.000	28.000	27.333	+	
Barranquilla, Barranquillita	25.000	26.000	25.333	-		Villavicencio, CAV	23.500	24.000	23.875	=	
Barranquilla, Granabastos	25.900	26.000	25.967	=		Yopal (Casanare)	25.000	25.000	25.000	=	
Bogotá, D.C., Paloquemao	24.000	25.000	24.667	+		Carne de res, bota					
Buenaventura (Valle del Cauca)	26.000	27.000	26.667	-		Barranquilla, Barranquillita	25.000	26.000	25.333	-	
Cali, Santa Elena	28.000	29.000	28.350	+		Barranquilla, Granabastos	25.900	26.000	25.933	+	
Cartagena, Bazurto	25.000	25.200	25.067	-		Bogotá, D.C., Frigorífico Ble Ltda.	25.000	26.000	25.667	+	
Cúcuta, Cenabastos	26.000	27.000	26.333	=		Bogotá, D.C., Frigorífico Guadalupe	24.000	24.500	24.250	-	
Cúcuta, La Nueva Sexta	26.000	27.000	26.667	+		Bogotá, D.C., Paloquemao	27.000	28.000	27.667	+	
Ibagué, Plaza La 21	25.000	26.000	25.667	=		Bucaramanga, Frigoríficos	34.500	34.700	34.600	=	
Malambo (Atlántico), Carnes y carnes	30.400	30.400	30.400	-		Cartagena, Bazurto	25.000	25.200	25.067	-	
Manizales, Centro Galerías	23.000	28.000	24.667	=		Cúcuta, Cenabastos	26.000	27.000	26.333	-	
						Ibagué, Plaza La 21	25.000	26.000	25.667	=	

Cuadro 7. Mercados mayoristas. Precios de venta de carnes (continuación)
2023 (19 al 25 de agosto)

Productos y mercados	Pesos por kilogramo				Tendencia	Productos y mercados	Pesos por kilogramo				Tendencia
	Mínimo	Máximo	Medio				Mínimo	Máximo	Medio		
Carne de res, bota (continuación)						Carne de res, centro de pierna (continuación)					
Malambo (Atlántico), Carnes y carnes	30.400	30.400	30.400	-		Medellín, Plaza Minorista "José María Villa"	29.000	30.000	29.625	=	
Manizales, Centro Galerías	23.000	28.000	25.167	-		Montería, Mercado del Sur	24.000	24.000	24.000	-	
Medellín, Central Mayorista de Antioquia	33.000	34.300	33.575	=		Pereira, La 41	28.000	28.000	28.000	=	
Medellín, Plaza Minorista "José María Villa"	29.500	30.000	29.750	+		Sincedejo, Nuevo Mercado	25.000	25.000	25.000	=	
Montería, Mercado del Sur	24.000	24.000	24.000	-		Valledupar, Mercado Nuevo	27.000	28.000	27.333	+	
Sincedejo, Nuevo Mercado	25.000	25.000	25.000	=		Villavicencio, CAV	23.500	24.000	23.875	=	
Valledupar, Mercado Nuevo	26.000	28.000	27.000	=		Yopal (Casanare)	25.000	25.000	25.000	=	
Villavicencio, CAV	23.500	24.000	23.875	=		Carne de res, chatas					
Yopal (Casanare)	25.000	25.000	25.000	=		Barranquilla, Barranquillita	26.000	27.000	26.333	-	
Carne de res, cadera						Barranquilla, Granabastos	26.900	27.000	26.967	=	
Barranquilla, Barranquillita	26.000	27.000	26.333	-		Bogotá, D.C., Frigorífico Ble Ltda.	32.000	32.000	32.000	+	
Barranquilla, Granabastos	27.000	27.100	27.033	+		Bogotá, D.C., Frigorífico Guadalupe	30.000	32.000	31.000	-	
Bogotá, D.C., Frigorífico Ble Ltda.	25.000	26.000	25.667	+		Bogotá, D.C., Paloquemao	33.000	34.000	33.667	-	
Bogotá, D.C., Frigorífico Guadalupe	24.000	24.500	24.250	-		Bucaramanga, Frigoríficos	55.000	62.500	58.750	=	
Bogotá, D.C., Paloquemao	27.000	28.000	27.667	+		Cali, Santa Elena	40.000	41.500	40.800	-	
Bucaramanga, Frigoríficos	40.600	43.700	42.150	=		Cartagena, Bazurto	26.000	30.000	27.667	-	
Buenaventura (Valle del Cauca)	27.000	27.000	27.000	-		Cúcuta, Cenabastos	35.000	36.000	35.333	=	
Cali, Santa Elena	29.000	31.000	30.050	-		Cúcuta, La Nueva Sexta	35.000	36.000	35.667	-	
Cartagena, Bazurto	25.000	25.200	25.067	-		Ibagué, Plaza La 21	31.000	32.000	31.667	+	
Cúcuta, Cenabastos	27.000	27.000	27.000	+		Malambo (Atlántico), Carnes y carnes	33.300	33.300	33.300	+	
Ibagué, Plaza La 21	25.000	26.000	25.667	=		Medellín, Central Mayorista de Antioquia	48.100	52.800	50.800	+	
Malambo (Atlántico), Carnes y carnes	30.400	30.400	30.400	-		Medellín, Plaza Minorista "José María Villa"	41.500	43.000	42.150	-	
Manizales, Centro Galerías	25.000	28.000	26.333	=		Montería, Mercado del Sur	30.000	31.000	30.250	=	
Medellín, Central Mayorista de Antioquia	32.200	34.300	33.375	=		Palmira (Valle del Cauca)	33.500	35.000	34.375	-	
Medellín, Plaza Minorista "José María Villa"	30.000	31.000	30.250	=		Pasto, El Potrerillo	24.000	30.000	26.250	+	
Montería, Mercado del Sur	24.000	24.000	24.000	-		Pereira, La 41	34.000	34.000	34.000	=	
Palmira (Valle del Cauca)	28.500	29.500	29.000	+		Popayán, Plaza de mercado del barrio Bolívar	36.000	37.000	36.667	+	
Pasto, El Potrerillo	23.000	26.000	24.250	-		Sincedejo, Nuevo Mercado	25.000	25.000	25.000	=	
Pereira, La 41	27.000	28.000	27.500	=		Tuluá (Valle del Cauca)	36.000	38.000	37.000	-	
Popayán, Plaza de mercado del barrio Bolívar	27.800	28.000	27.933	+		Valledupar, Mercado Nuevo	32.000	34.000	32.667	+	
Sincedejo, Nuevo Mercado	25.000	25.000	25.000	=		Villavicencio, CAV	27.000	28.000	27.625	=	
Tuluá (Valle del Cauca)	28.500	30.500	29.500	-		Yopal (Casanare)	28.000	28.000	28.000	+	
Valledupar, Mercado Nuevo	27.000	28.000	27.333	+		Carne de res, cogote					
Villavicencio, CAV	23.500	24.000	23.875	=		Bogotá, D.C., Frigorífico Ble Ltda.	20.000	20.000	20.000	+	
Yopal (Casanare)	25.000	25.000	25.000	=		Bogotá, D.C., Frigorífico Guadalupe	21.000	21.000	21.000	+	
Carne de res, centro de pierna						Bogotá, D.C., Paloquemao	21.000	22.000	21.667	-	
Barranquilla, Barranquillita	25.000	26.000	25.333	-		Ibagué, Plaza La 21	13.000	14.000	13.667	=	
Barranquilla, Granabastos	25.900	26.000	25.967	=		Montería, Mercado del Sur	20.000	21.000	20.250	=	
Bogotá, D.C., Frigorífico Ble Ltda.	25.000	26.000	25.667	+		Pereira, La 41	22.000	22.000	22.000	=	
Bogotá, D.C., Frigorífico Guadalupe	24.000	24.500	24.250	-		Carne de res, costilla					
Bogotá, D.C., Paloquemao	27.000	28.000	27.667	+		Barranquilla, Barranquillita	15.000	16.000	15.333	-	
Bucaramanga, Frigoríficos	37.950	39.600	38.775	=		Bogotá, D.C., Frigorífico Ble Ltda.	18.000	18.200	18.067	+	
Cartagena, Bazurto	25.000	25.200	25.067	-		Bogotá, D.C., Frigorífico Guadalupe	19.500	20.000	19.625	+	
Cúcuta, Cenabastos	26.000	27.000	26.333	-		Bogotá, D.C., Paloquemao	23.000	24.000	23.333	-	
Cúcuta, La Nueva Sexta	27.000	27.000	27.000	=		Bucaramanga, Frigoríficos	45.000	48.000	46.500	=	
Ibagué, Plaza La 21	25.000	26.000	25.667	=		Buenaventura (Valle del Cauca)	19.000	20.000	19.667	-	
Malambo (Atlántico), Carnes y carnes	28.000	28.000	28.000	-		Cali, Santa Elena	16.500	17.300	16.875	+	
Manizales, Centro Galerías	25.000	28.000	26.333	=							
Medellín, Central Mayorista de Antioquia	32.900	34.500	33.600	-							

Cuadro 7. Mercados mayoristas. Precios de venta de carnes (continuación)
2023 (19 al 25 de agosto)

Productos y mercados	Pesos por kilogramo				Tendencia	Productos y mercados	Pesos por kilogramo				Tendencia
	Mínimo	Máximo	Medio				Mínimo	Máximo	Medio		
Carne de res, costilla (continuación)						Carne de res, lomo de brazo (continuación)					
Cartagena, Bazurto	13.000	14.000	13.667	-		Pasto, El Potrerillo	22.000	26.000	24.500	-	
Cúcuta, Cenabastos	18.000	18.500	18.167	=		Pereira, La 41	27.000	28.000	27.500	=	
Cúcuta, La Nueva Sexta	20.000	20.000	20.000	-		Popayán, Plaza de mercado del barrio Bolívar	26.000	26.000	26.000	=	
Ibagué, Plaza La 21	16.000	17.000	16.667	+		Sincelejo, Nuevo Mercado	20.000	20.000	20.000	=	
Malambo (Atlántico), Carnes y carnes	17.000	17.000	17.000	+		Valledupar, Mercado Nuevo	26.000	28.000	27.000	=	
Manizales, Centro Galerías	16.000	18.000	16.667	=							
Medellín, Central Mayorista de Antioquia	18.500	20.500	19.350	-		Carne de res, lomo fino					
Medellín, Plaza Minorista "José María Villa"	15.000	15.500	15.250	+		Barranquilla, Barranquillita	39.000	40.000	39.333	-	
Montería, Mercado del Sur	12.000	13.000	12.250	-		Barranquilla, Granabastos	42.000	42.100	42.033	=	
Pasto, El Potrerillo	18.000	24.000	21.000	=		Bogotá, D.C., Frigorífico Ble Ltda.	41.000	42.000	41.333	+	
Pereira, La 41	12.000	12.000	12.000	=		Bogotá, D.C., Frigorífico Guadalupe	40.000	44.000	42.250	+	
Popayán, Plaza de mercado del barrio Bolívar	16.000	16.000	16.000	=		Bogotá, D.C., Paloquemao	40.000	42.000	41.333	-	
Tuluá (Valle del Cauca)	16.500	18.000	17.250	+		Bucaramanga, Frigoríficos	76.400	85.400	80.900	=	
Valledupar, Mercado Nuevo	16.000	18.000	16.667	=		Buenaventura (Valle del Cauca)	32.000	34.000	32.667	+	
Villavicencio, CAV	21.000	22.000	21.750	=		Cartagena, Bazurto	45.000	50.000	46.667	+	
Yopal (Casanare)	18.000	18.000	18.000	=		Cúcuta, Cenabastos	35.000	36.000	35.667	+	
						Cúcuta, La Nueva Sexta	35.000	36.000	35.500	+	
Carne de res en canal						Ibagué, Plaza La 21	36.000	40.000	38.333	=	
Arauca (Arauca)	22.000	22.000	22.000	=		Malambo (Atlántico), Carnes y carnes	53.800	53.800	53.800	+	
Ibagué, Plaza La 21	16.800	16.800	16.800	=		Manizales, Centro Galerías	29.500	34.000	31.167	=	
Popayán, Plaza de mercado del barrio Bolívar	15.400	15.500	15.467	+		Medellín, Central Mayorista de Antioquia	53.900	56.500	54.975	+	
						Medellín, Plaza Minorista "José María Villa"	47.900	49.600	48.625	-	
Carne de res, falda						Montería, Mercado del Sur	40.000	41.000	40.250	=	
Barranquilla, Barranquillita	20.000	21.000	20.333	-		Palmira (Valle del Cauca)	34.000	34.500	34.125	-	
Barranquilla, Granabastos	22.000	22.100	22.033	=		Pasto, El Potrerillo	24.000	30.000	27.000	=	
Bogotá, D.C., Frigorífico Ble Ltda.	22.000	22.000	22.000	+		Pereira, La 41	36.000	36.000	36.000	=	
Bogotá, D.C., Frigorífico Guadalupe	20.000	21.000	20.250	-		Popayán, Plaza de mercado del barrio Bolívar	39.000	39.000	39.000	+	
Bogotá, D.C., Paloquemao	25.000	25.000	25.000	-		Sincelejo, Nuevo Mercado	27.000	27.000	27.000	=	
Buenaventura (Valle del Cauca)	22.000	23.000	22.667	-		Valledupar, Mercado Nuevo	35.000	37.000	36.000	++	
Cali, Santa Elena	17.400	19.000	18.200	+		Villavicencio, CAV	36.000	37.000	36.500	+	
Cartagena, Bazurto	23.000	23.000	23.000	-		Yopal (Casanare)	31.000	32.000	31.500	+	
Cúcuta, Cenabastos	23.000	24.000	23.333	-							
Cúcuta, La Nueva Sexta	24.000	25.000	24.333	-		Carne de res molida, murillo					
Ibagué, Plaza La 21	21.000	22.000	21.400	=		Bogotá, D.C., Frigorífico Ble Ltda.	20.000	21.000	20.333	+	
Malambo (Atlántico), Carnes y carnes	27.000	27.000	27.000	-		Bogotá, D.C., Frigorífico Guadalupe	18.500	19.500	19.000	=	
Manizales, Centro Galerías	18.000	20.000	19.000	=		Bogotá, D.C., Paloquemao	21.000	21.000	21.000	-	
Medellín, Central Mayorista de Antioquia	29.000	31.000	29.875	-		Florencia (Cauquetá)	21.000	22.000	21.667	=	
Medellín, Plaza Minorista "José María Villa"	27.000	28.500	27.750	+		Ibagué, Plaza La 21	19.900	20.000	19.967	=	
Montería, Mercado del Sur	23.000	23.000	23.000	=							
Palmira (Valle del Cauca)	17.000	18.000	17.375	+		Carne de res, morrillo					
Pasto, El Potrerillo	18.000	24.000	20.000	-		Bogotá, D.C., Frigorífico Ble Ltda.	21.000	22.000	21.667	=	
Pereira, La 41	22.000	22.000	22.000	=		Bogotá, D.C., Frigorífico Guadalupe	20.000	21.000	20.750	-	
Popayán, Plaza de mercado del barrio Bolívar	18.000	18.600	18.200	+		Bogotá, D.C., Paloquemao	24.000	25.000	24.333	+	
Tuluá (Valle del Cauca)	16.500	20.000	18.250	+		Buenaventura (Valle del Cauca)	22.000	23.000	22.667	=	
						Cali, Santa Elena	27.800	28.400	28.125	-	
Carne de res, lomo de brazo						Cúcuta, Cenabastos	24.000	25.000	24.667	+	
Bogotá, D.C., Paloquemao	25.000	26.000	25.333	+		Cúcuta, La Nueva Sexta	26.000	26.000	26.000	=	
Cúcuta, Cenabastos	23.000	24.000	23.667	=		Florencia (Cauquetá)	19.000	19.000	19.000	=	
Cúcuta, La Nueva Sexta	25.000	25.000	25.000	=		Ibagué, Plaza La 21	21.200	22.000	21.600	+	
Montería, Mercado del Sur	24.000	24.000	24.000	-		Malambo (Atlántico), Carnes y carnes	24.000	24.000	24.000	-	

Cuadro 7. Mercados mayoristas. Precios de venta de carnes (continuación)
2023 (19 al 25 de agosto)

Productos y mercados	Pesos por kilogramo				Tendencia	Productos y mercados	Pesos por kilogramo				Tendencia
	Mínimo	Máximo	Medio				Mínimo	Máximo	Medio		
Carne de res, morrillo (continuación)						Carne de res, murillo (continuación)					
Medellín, Central Mayorista de Antioquia	28.000	31.000	29.325	-		Villavicencio, CAV	21.000	22.000	21.750	=	
Medellín, Plaza Minorista "José María Villa"	27.000	28.000	27.375	-		Yopal (Casanare)	20.000	20.000	20.000	=	
Montería, Mercado del Sur	20.000	21.000	20.250	=		Carne de res, paletero					
Palmira (Valle del Cauca)	27.000	28.000	27.750	+		Bogotá, D.C., Paloquemao	24.000	25.000	24.333	+	
Pasto, El Potrerillo	20.000	24.000	22.000	+		Cúcuta, Cenabastos	23.000	24.000	23.667	=	
Pereira, La 41	25.000	25.000	25.000	=		Cúcuta, La Nueva Sexta	25.000	25.000	25.000	=	
Popayán, Plaza de mercado del barrio Bolívar	24.000	24.000	24.000	=		Ibagué, Plaza La 21	16.000	18.000	17.000	=	
Tuluá (Valle del Cauca)	26.000	26.000	26.000	-		Malambo (Atlántico), Carnes y carnes	21.700	21.700	21.700	=	
Villavicencio, CAV	21.000	22.000	21.750	=		Manizales, Centro Galerías	23.000	26.000	24.000	=	
Yopal (Casanare)	22.000	22.000	22.000	+		Medellín, Central Mayorista de Antioquia	28.100	30.200	29.575	+	
Carne de res, muchacho						Medellín, Plaza Minorista "José María Villa"	27.000	28.000	27.450	-	
Barranquilla, Barranquillita	25.000	26.000	25.333	-		Montería, Mercado del Sur	24.000	24.000	24.000	-	
Barranquilla, Granabastos	26.100	26.200	26.167	-		Pereira, La 41	27.000	28.000	27.500	=	
Bogotá, D.C., Frigorífico Ble Ltda.	27.000	28.000	27.333	+		Sincelejo, Nuevo Mercado	22.000	22.000	22.000	=	
Bogotá, D.C., Frigorífico Guadalupe	28.000	30.000	28.750	-		Valledupar, Mercado Nuevo	24.000	27.000	25.667	=	
Bogotá, D.C., Paloquemao	30.000	31.000	30.667	-		Carne de res, pecho					
Bucaramanga, Frigoríficos	39.900	40.200	40.050	=		Bogotá, D.C., Frigorífico Ble Ltda.	21.000	23.000	22.000	+	
Buenaventura (Valle del Cauca)	27.000	28.000	27.667	-		Bogotá, D.C., Frigorífico Guadalupe	22.500	22.500	22.500	+	
Cali, Santa Elena	28.000	29.000	28.475	-		Bogotá, D.C., Paloquemao	25.000	25.000	25.000	-	
Cartagena, Bazurto	24.000	25.200	24.400	-		Bucaramanga, Frigoríficos	29.600	32.700	31.150	=	
Cúcuta, Cenabastos	25.000	26.000	25.333	=		Buenaventura (Valle del Cauca)	23.000	24.000	23.667	+	
Cúcuta, La Nueva Sexta	25.000	26.000	25.667	=		Cali, Santa Elena	27.000	28.000	27.625	=	
Ibagué, Plaza La 21	24.000	25.000	24.667	+		Cúcuta, Cenabastos	24.000	24.000	24.000	=	
Malambo (Atlántico), Carnes y carnes	30.400	30.400	30.400	-		Cúcuta, La Nueva Sexta	25.000	25.000	25.000	=	
Manizales, Centro Galerías	25.000	28.000	26.333	=		Ibagué, Plaza La 21	23.000	23.900	23.433	+	
Medellín, Central Mayorista de Antioquia	30.800	34.300	32.850	+		Manizales, Centro Galerías	19.500	23.000	21.167	=	
Medellín, Plaza Minorista "José María Villa"	29.000	30.000	29.625	=		Medellín, Central Mayorista de Antioquia	23.500	26.600	24.825	-	
Montería, Mercado del Sur	24.000	24.000	24.000	=		Medellín, Plaza Minorista "José María Villa"	23.800	24.500	24.075	+	
Palmira (Valle del Cauca)	27.500	28.000	27.875	-		Montería, Mercado del Sur	22.000	23.000	22.250	=	
Pasto, El Potrerillo	22.000	26.000	24.000	-		Palmira (Valle del Cauca)	27.000	28.000	27.500	+	
Pereira, La 41	27.000	28.000	27.500	=		Pasto, El Potrerillo	18.000	24.000	20.500	+	
Popayán, Plaza de mercado del barrio Bolívar	26.000	26.000	26.000	=		Pereira, La 41	24.000	24.000	24.000	=	
Sincelejo, Nuevo Mercado	25.000	25.000	25.000	=		Popayán, Plaza de mercado del barrio Bolívar	24.000	24.000	24.000	=	
Tuluá (Valle del Cauca)	29.000	31.000	30.000	+		Tuluá (Valle del Cauca)	25.600	26.000	25.800	+	
Valledupar, Mercado Nuevo	27.000	28.000	27.333	+		Valledupar, Mercado Nuevo	24.000	26.000	24.667	+	
Villavicencio, CAV	23.500	24.000	23.875	=		Carne de res, punta de anca					
Yopal (Casanare)	25.000	25.000	25.000	=		Barranquilla, Barranquillita	25.000	26.000	25.333	-	
Carne de res, murillo						Barranquilla, Granabastos	27.000	27.100	27.033	=	
Bogotá, D.C., Frigorífico Ble Ltda.	21.000	21.000	21.000	+		Bogotá, D.C., Frigorífico Ble Ltda.	30.000	31.000	30.333	=	
Bogotá, D.C., Frigorífico Guadalupe	19.000	20.000	19.250	+		Bogotá, D.C., Frigorífico Guadalupe	29.000	30.000	29.500	+	
Bogotá, D.C., Paloquemao	21.000	21.000	21.000	=		Bogotá, D.C., Paloquemao	32.000	32.000	32.000	-	
Bucaramanga, Frigoríficos	26.400	29.200	27.800	=		Bucaramanga, Frigoríficos	57.900	65.400	61.650	=	
Cúcuta, Cenabastos	25.000	25.000	25.000	=		Buenaventura (Valle del Cauca)	30.000	30.000	30.000	-	
Cúcuta, La Nueva Sexta	25.000	26.000	25.333	+		Cali, Santa Elena	39.000	40.000	39.350	-	
Ibagué, Plaza La 21	19.000	20.000	19.667	=		Cartagena, Bazurto	26.000	30.000	27.667	-	
Manizales, Centro Galerías	20.000	22.000	20.667	=		Cúcuta, Cenabastos	30.000	32.000	30.667	=	
Medellín, Central Mayorista de Antioquia	25.500	27.800	26.650	+		Cúcuta, La Nueva Sexta	35.000	35.000	35.000	=	
Montería, Mercado del Sur	19.000	19.000	19.000	=		Ibagué, Plaza La 21	30.000	32.000	31.000	+	
Neiva, Surabastos	18.000	19.000	18.333	=							

Cuadro 7. Mercados mayoristas. Precios de venta de carnes (continuación)
2023 (19 al 25 de agosto)

Productos y mercados	Pesos por kilogramo				Tendencia	Productos y mercados	Pesos por kilogramo				Tendencia
	Mínimo	Máximo	Medio				Mínimo	Máximo	Medio		
Carne de res, punta de anca (continuación)						Menudencias de pollo (continuación)					
Malambo (Atlántico), Carnes y carnes	41.800	41.800	41.800		+	Ibagué, Plaza La 21	2.800	3.000	2.900		+
Manizales, Centro Galerías	29.500	34.000	31.167		=	Montería, Mercado del Sur	4.000	4.500	4.125		=
Medellín, Central Mayorista de Antioquia	45.900	51.200	49.025		+	Neiva, Surabastos	4.000	4.000	4.000		=
Medellín, Plaza Minorista "José María Villa"	47.500	49.000	48.025		+	Pasto, El Potrerillo	2.600	2.600	2.600		-
Montería, Mercado del Sur	30.000	31.000	30.250		=	Popayán, Plaza de mercado del barrio Bolívar	4.000	4.200	4.133		-
Palmira (Valle del Cauca)	34.500	35.000	34.750		-	Villavicencio, CAV	3.000	4.000	3.600		+
Pasto, El Potrerillo	22.000	26.000	24.000		=	Muslos de pollo con rabadilla					
Pereira, La 41	34.000	34.000	34.000		=	Medellín, Plaza Minorista "José María Villa"	7.500	7.700	7.575		-
Popayán, Plaza de mercado del barrio Bolívar	36.000	37.000	36.667		+	Muslos de pollo sin rabadilla					
Sincelejo, Nuevo Mercado	25.000	25.000	25.000		=	Arauca (Arauca)	8.000	8.000	8.000		=
Tuluá (Valle del Cauca)	36.000	44.500	40.250		-	Bogotá, D.C., Corabastos	9.500	11.800	10.933		n.d.
Valledupar, Mercado Nuevo	34.000	34.000	34.000		+	Bogotá, D.C., Frigorífico Ble Ltda.	14.300	14.600	14.467		-
Villavicencio, CAV	26.000	27.000	26.500		-	Bogotá, D.C., Frigorífico Guadalupe	12.000	13.000	12.375		++
Yopal (Casanare)	28.000	28.000	28.000		=	Bogotá, D.C., Paloquemao	12.500	13.000	12.667		+
Carne de res, sobrebarriga						Bogotá, D.C., Plaza Las Flores	10.500	11.000	10.625		-
Barranquilla, Barranquillita	22.000	23.000	22.333		-	Bucaramanga, Frigoríficos	11.100	14.300	12.750		=
Barranquilla, Granabastos	22.000	22.100	22.033		+	Medellín, Central Mayorista de Antioquia	9.250	10.900	10.213		+
Bogotá, D.C., Frigorífico Ble Ltda.	21.000	23.000	21.667		-	Villavicencio, CAV	11.600	12.600	12.150		-
Bogotá, D.C., Frigorífico Guadalupe	21.500	22.500	22.125		+	Pechuga de pollo					
Bogotá, D.C., Paloquemao	24.000	25.000	24.667		-	Arauca (Arauca)	10.900	10.900	10.900		=
Bucaramanga, Frigoríficos	32.700	35.200	33.950		=	Armenia, Mercar	14.000	14.000	14.000		=
Buenaventura (Valle del Cauca)	22.000	23.000	22.333		-	Barranquilla, Barranquillita	10.800	11.000	10.933		-
Cali, Santa Elena	27.600	28.500	28.025		+	Barranquilla, Granabastos	11.100	11.100	11.100		-
Cartagena, Bazurto	21.500	22.000	21.833		-	Bogotá, D.C., Corabastos	13.600	14.200	13.867		+
Cúcuta, Cenabastos	24.000	25.000	24.667		=	Bogotá, D.C., Frigorífico Ble Ltda.	15.800	16.000	15.933		-
Cúcuta, La Nueva Sexta	25.000	26.000	25.667		+	Bogotá, D.C., Frigorífico Guadalupe	12.000	13.000	12.250		-
Florencia (Cauquetá)	15.000	16.000	15.333		+	Bogotá, D.C., Paloquemao	15.500	16.000	15.833		-
Ibagué, Plaza La 21	21.000	21.900	21.300		=	Bogotá, D.C., Plaza Las Flores	14.000	15.000	14.750		+
Malambo (Atlántico), Carnes y carnes	27.400	27.400	27.400		=	Bucaramanga, Frigoríficos	15.800	18.100	16.767		=
Manizales, Centro Galerías	22.000	24.000	23.000		=	Buenaventura (Valle del Cauca)	14.000	15.000	14.667		+
Medellín, Central Mayorista de Antioquia	26.600	27.900	27.250		-	Cali, Galería Alameda	13.000	13.500	13.167		-
Medellín, Plaza Minorista "José María Villa"	27.000	28.500	27.850		+	Cali, Santa Elena	13.400	14.000	13.750		+
Montería, Mercado del Sur	20.000	21.000	20.250		=	Cartagena, Bazurto	12.500	12.900	12.667		+
Neiva, Surabastos	19.000	20.000	19.667		=	Cúcuta, Cenabastos	13.200	13.500	13.367		+
Palmira (Valle del Cauca)	27.000	28.000	27.500		+	Florencia (Cauquetá)	14.500	15.000	14.833		=
Pasto, El Potrerillo	18.000	24.000	21.000		+	Ibagué, Plaza La 21	1.400	13.400	9.333		-
Pereira, La 41	25.000	25.000	25.000		=	Manizales, Centro Galerías	13.500	13.800	13.700		=
Popayán, Plaza de mercado del barrio Bolívar	26.000	26.000	26.000		=	Medellín, Central Mayorista de Antioquia	13.500	14.500	14.000		+
Sincelejo, Nuevo Mercado	20.000	20.000	20.000		=	Medellín, Plaza Minorista "José María Villa"	11.200	12.000	11.475		=
Tuluá (Valle del Cauca)	26.000	29.500	27.750		=	Montería, Mercado del Sur	11.800	12.500	12.200		-
Valledupar, Mercado Nuevo	24.000	26.000	24.667		=	Neiva, Surabastos	13.600	14.000	13.867		-
Villavicencio, CAV	22.000	22.000	22.000		=	Palmira (Valle del Cauca)	14.000	14.300	14.175		+
Yopal (Casanare)	20.000	22.000	21.000		=	Pasto, El Potrerillo	20.000	21.000	20.500		-
Menudencias de pollo						Popayán, Plaza de mercado del barrio Bolívar	13.200	13.600	13.467		-
Armenia, Mercar	6.600	7.000	6.867		+	Santa Marta (Magdalena)	12.000	14.200	13.025		+
Florencia (Cauquetá)	5.000	5.000	5.000		=						

Cuadro 7. Mercados mayoristas. Precios de venta de carnes (conclusión)
2023 (19 al 25 de agosto)

Productos y mercados	Pesos por kilogramo				Tendencia	Productos y mercados	Pesos por kilogramo				Tendencia
	Mínimo	Máximo	Medio				Mínimo	Máximo	Medio		
Pechuga de pollo (continuación)						Piernas de pollo (continuación)					
Sincelejo, Nuevo Mercado	14.400	14.800	14.575	-		Bucaramanga, Frigoríficos	11.900	14.400	12.983	=	
Tuluá (Valle del Cauca)	16.000	18.000	17.000	+		Cali, Santa Elena	9.400	10.000	9.650	+	
Valledupar, Mercado Nuevo	10.200	12.100	11.150	+		Cúcuta, Cenabastos	8.700	9.500	9.133	-	
Villavicencio, CAV	13.200	13.600	13.400	-		Manizales, Centro Galerías	9.000	9.900	9.300	=	
Pierna pernil con rabadilla						Medellín, Central Mayorista de Antioquia	10.800	12.500	11.550	-	
Arauca (Arauca)	6.700	6.700	6.700	-		Medellín, Plaza Minorista "José María Villa"	8.000	8.300	8.125	+	
Armenia, Mercar	13.000	13.000	13.000	=		Montería, Mercado del Sur	7.500	7.500	7.500	=	
Barranquilla, Barranquillita	6.500	6.600	6.533	-		Palmira (Valle del Cauca)	10.200	10.500	10.375	+	
Barranquilla, Granabastos	6.400	6.500	6.450	-		Popayán, Plaza de mercado del barrio Bolívar	10.600	10.800	10.733	-	
Bogotá, D.C., Paloquemao	9.800	10.000	9.933	+		Tuluá (Valle del Cauca)	13.600	13.600	13.600	+	
Bogotá, D.C., Plaza Las Flores	10.000	10.000	10.000	=		Villavicencio, CAV	12.000	12.600	12.250	+	
Bucaramanga, Frigoríficos	8.900	9.800	9.467	=		Pollo entero congelado sin vísceras					
Buenaventura (Valle del Cauca)	9.000	9.200	9.133	+		Barranquilla, Barranquillita	8.500	8.600	8.533	-	
Cali, Galería Alameda	8.000	8.000	8.000	-		Barranquilla, Granabastos	8.400	8.500	8.450	-	
Cali, Santa Elena	8.400	9.000	8.650	=		Cali, Galería Alameda	10.600	11.000	10.800	=	
Cartagena, Bazurto	6.900	7.300	7.125	-		Cali, Santa Elena	10.000	11.000	10.450	-	
Cúcuta, Cenabastos	8.500	8.600	8.533	-		Cartagena, Bazurto	8.600	9.000	8.825	-	
Florencia (Caquetá)	10.300	11.000	10.667	-		Medellín, Central Mayorista de Antioquia	12.000	13.800	12.925	+	
Ibagué, Plaza La 21	10.000	10.200	10.133	+		Medellín, Plaza Minorista "José María Villa"	11.000	11.400	11.175	+	
Medellín, Central Mayorista de Antioquia	8.900	9.800	9.500	-		Montería, Mercado del Sur	8.800	9.400	9.000	-	
Montería, Mercado del Sur	7.300	7.500	7.450	=		Popayán, Plaza de mercado del barrio Bolívar	10.200	10.400	10.333	-	
Neiva, Surabastos	9.600	9.800	9.733	=		Santa Marta (Magdalena)	8.600	11.300	9.700	=	
Palmira (Valle del Cauca)	9.000	9.200	9.100	+		Valledupar, Mercado Nuevo	8.500	8.600	8.550	+	
Pasto, El Potrerillo	10.000	10.000	10.000	=		Pollo entero fresco sin vísceras					
Santa Marta (Magdalena)	6.600	8.200	7.300	-		Armenia, Mercar	15.000	15.000	15.000	+	
Sincelejo, Nuevo Mercado	8.400	8.600	8.450	-		Bogotá, D.C., Corabastos	10.800	12.000	11.450	+	
Tuluá (Valle del Cauca)	11.000	13.600	12.300	+		Bogotá, D.C., Frigorífico Ble Ltda.	13.300	13.600	13.467	+	
Valledupar, Mercado Nuevo	6.000	6.900	6.450	-		Bogotá, D.C., Frigorífico Guadalupe	12.000	12.350	12.088	+	
Villavicencio, CAV	10.000	10.400	10.200	-		Bogotá, D.C., Paloquemao	12.200	12.500	12.400	+	
Pierna pernil sin rabadilla						Bogotá, D.C., Plaza Las Flores	10.400	11.000	10.725	-	
Bogotá, D.C., Frigorífico Ble Ltda.	14.400	14.700	14.533	-		Cúcuta, Cenabastos	10.500	11.000	10.833	+	
Bogotá, D.C., Frigorífico Guadalupe	11.500	12.000	11.875	-		Ibagué, Plaza La 21	11.000	11.400	11.267	+	
Bogotá, D.C., Plaza Las Flores	10.500	11.000	10.875	-		Palmira (Valle del Cauca)	10.400	10.600	10.500	+	
Bucaramanga, Frigoríficos	10.100	12.700	11.233	=		Pasto, El Potrerillo	11.000	11.600	11.150	+	
Piernas de pollo						Sincelejo, Nuevo Mercado	10.800	11.000	10.950	-	
Armenia, Mercar	12.000	12.000	12.000	=		Tuluá (Valle del Cauca)	13.600	14.000	13.800	+	
Bogotá, D.C., Corabastos	10.460	12.150	11.537	-		Villavicencio, CAV	10.800	11.300	11.075	-	
Bogotá, D.C., Frigorífico Ble Ltda.	15.500	16.000	15.667	-		Rabadillas de pollo					
Bogotá, D.C., Frigorífico Guadalupe	12.000	13.000	12.250	-		Manizales, Centro Galerías	4.000	4.900	4.450	=	
Bogotá, D.C., Paloquemao	11.800	12.200	12.000	-							
Bogotá, D.C., Plaza Las Flores	11.000	12.600	11.525	-							

TENDENCIAS

---	-	+	+++
Variación mayor al -20 %	Variación entre 0 % y -10 %	Variación entre 0 % y 10 %	Variación mayor al 20 %
--	=	++	n. d.
Variación entre -10 % y -20 %	Variación igual a 0 %	Variación entre 10 % y 20 %	No determinado

Cuadro 8. Mercados mayoristas. Precios de venta de pescados 2023 (19 al 25 de agosto)

Productos y mercados	Pesos por kilogramo			
	Mínimo	Máximo	Medio	Tendencia
Almejas con concha				
Bogotá, D.C., Corabastos	6.000	6.000	6.000	-
Bogotá, D.C., Paloquemao	5.600	5.800	5.733	-
Bogotá, D.C., Plaza Las Flores	11.000	12.000	11.500	-
Cali, Galería Alameda	8.000	9.000	8.333	=
Cali, Santa Elena	6.000	6.500	6.333	-
Medellín, Central Mayorista de Antioquia	7.000	7.400	7.250	=
Almejas sin concha				
Bogotá, D.C., Corabastos	15.000	16.000	15.500	=
Bogotá, D.C., Paloquemao	15.000	15.500	15.333	=
Cali, Galería Alameda	19.000	22.000	20.333	+
Medellín, Central Mayorista de Antioquia	22.800	23.500	23.100	=
Palmira (Valle del Cauca)	17.200	18.000	17.675	+
Bagre rayado en postas congelado				
Armenia, Mercar	30.000	30.000	30.000	=
Bogotá, D.C., Corabastos	32.000	32.000	32.000	-
Bogotá, D.C., Paloquemao	30.000	31.000	30.667	-
Medellín, Central Mayorista de Antioquia	34.000	36.200	35.400	=
Tunja, Complejo de Servicios del Sur	30.000	32.000	31.000	+
Villavicencio, CAV	28.000	32.000	30.000	+
Bagre rayado entero congelado				
Bogotá, D.C., Corabastos	26.000	28.000	27.000	-
Bogotá, D.C., Paloquemao	26.000	26.000	26.000	-
Bogotá, D.C., Plaza Las Flores	19.200	20.000	19.467	+
Medellín, Central Mayorista de Antioquia	32.000	34.000	32.500	=
Palmira (Valle del Cauca)	31.800	32.500	32.075	-
Pereira, Mercasa	32.000	33.000	32.500	=
Popayán, Plaza de mercado del barrio Bolívar	27.500	28.000	27.700	-
Santa Marta (Magdalena)	25.000	28.000	26.500	n.d.
Bagre rayado entero fresco				
Bogotá, D.C., Paloquemao	26.000	26.000	26.000	-
Bogotá, D.C., Plaza Las Flores	18.400	19.200	18.900	+
Bucaramanga, Centroabastos	19.200	19.600	19.300	+
Cúcuta, La Nueva Sexta	18.000	19.000	18.167	+
Florencia (Caquetá)	30.000	30.000	30.000	=
Ibagué, Plaza La 21	21.600	22.400	21.867	-
Montería, Mercado del Sur	12.000	12.000	12.000	=
Valledupar, Mercado Nuevo	15.000	15.000	15.000	+
Yopal (Casanare)	20.000	20.000	20.000	=
Basa, entero congelado importado				
Barranquilla, Barranquillita	11.400	11.500	11.467	-
Bogotá, D.C., Paloquemao	12.000	12.500	12.333	-
Bogotá, D.C., Plaza Las Flores	8.800	9.000	8.950	+
Bucaramanga, Centroabastos	9.000	9.200	9.075	+
Cali, Galería Alameda	11.000	13.000	12.000	-
Cali, Santa Elena	11.000	13.000	11.933	-
Cartagena, Bazurto	9.500	10.400	9.975	-
Basa, entero congelado importado (continuación)				
Cúcuta, La Nueva Sexta	10.000	10.000	10.000	=
Medellín, Central Mayorista de Antioquia	10.000	11.700	10.950	-
Palmira (Valle del Cauca)	12.000	13.000	12.625	=
Popayán, Plaza de mercado del barrio Bolívar	13.000	13.600	13.400	+
Villavicencio, CAV	10.400	11.000	10.850	-
Basa, filete congelado importado				
Bogotá, D.C., Corabastos	14.000	15.000	14.500	-
Bogotá, D.C., Paloquemao	15.800	16.500	16.100	-
Bogotá, D.C., Plaza Las Flores	9.000	9.500	9.125	+
Cali, Galería Alameda	13.500	15.500	14.667	-
Cali, Santa Elena	13.800	15.000	14.267	-
Medellín, Central Mayorista de Antioquia	15.000	16.000	15.600	=
Palmira (Valle del Cauca)	15.000	16.000	15.500	-
Tunja, Complejo de Servicios del Sur	16.000	18.000	16.667	-
Blanquillo entero fresco				
Montería, Mercado del Sur	10.000	10.000	10.000	=
Bocachico criollo fresco				
Montería, Mercado del Sur	15.000	16.000	15.250	-
Valledupar, Mercado Nuevo	25.000	25.000	25.000	n.d.
Villavicencio, CAV	14.000	16.000	15.333	+
Yopal (Casanare)	11.000	12.000	11.500	++
Bocachico importado congelado				
Armenia, Mercar	14.000	16.000	15.000	=
Barranquilla, Barranquillita	11.000	12.000	11.667	+
Cali, Galería Alameda	12.000	14.000	13.000	-
Cali, Santa Elena	12.000	14.000	12.833	-
Cartagena, Bazurto	9.800	10.000	9.933	=
Cúcuta, La Nueva Sexta	10.000	11.000	10.833	-
Manizales, Centro Galerías	13.000	13.000	13.000	=
Medellín, Central Mayorista de Antioquia	11.300	12.500	12.000	=
Montería, Mercado del Sur	10.500	11.000	10.750	-
Palmira (Valle del Cauca)	13.000	14.000	13.500	+
Pereira, Mercasa	11.500	12.000	11.750	=
Popayán, Plaza de mercado del barrio Bolívar	13.400	13.600	13.467	+
Santa Marta (Magdalena)	15.000	15.000	15.000	n.d.
Sincelejo, Nuevo Mercado	11.000	11.500	11.250	+
Tuluá (Valle del Cauca)	14.800	14.900	14.850	=
Cachama de cultivo fresca				
Arauca (Arauca)	13.000	14.000	13.833	-
Bogotá, D.C., Paloquemao	13.000	13.500	13.333	+
Bogotá, D.C., Plaza Las Flores	10.000	10.400	10.300	+
Bucaramanga, Centroabastos	10.000	10.400	10.240	+
Cúcuta, La Nueva Sexta	9.000	9.500	9.167	-
Ibagué, Plaza La 21	10.000	10.400	10.267	+

Cuadro 8. Mercados mayoristas. Precios de venta de pescados (continuación)
2023 (19 al 25 de agosto)

Productos y mercados	Pesos por kilogramo			
	Mínimo	Máximo	Medio	Tendencia
Cachama de cultivo fresca (continuación)				
Medellín, Central Mayorista de Antioquia	13.500	13.800	13.725	+
Montería, Mercado del Sur	9.000	9.500	9.125	=
Neiva, Surabastos	10.000	12.000	11.000	=
Villavicencio, CAV	9.800	11.000	10.200	-
Yopal (Casanare)	10.000	11.000	10.500	-
Calamar anillos				
Bogotá, D.C., Corabastos	34.000	36.000	34.750	-
Bogotá, D.C., Paloquemao	37.000	38.000	37.667	-
Bogotá, D.C., Plaza Las Flores	33.000	34.000	33.500	+
Cali, Galería Alameda	30.000	32.000	31.333	=
Cali, Santa Elena	30.000	32.000	31.333	=
Medellín, Central Mayorista de Antioquia	41.400	43.300	42.625	=
Tuluá (Valle del Cauca)	20.500	21.500	21.000	+
Calamar blanco entero				
Bogotá, D.C., Corabastos	14.000	14.500	14.250	=
Bogotá, D.C., Paloquemao	16.000	17.000	16.667	-
Bogotá, D.C., Plaza Las Flores	15.000	16.000	15.375	+
Cali, Galería Alameda	15.000	16.000	15.333	=
Cali, Santa Elena	14.000	15.800	14.933	-
Palmira (Valle del Cauca)	16.000	17.000	16.575	+
Tuluá (Valle del Cauca)	17.800	18.000	17.900	=
Camarón tigre precocido seco				
Bogotá, D.C., Corabastos	35.000	36.000	35.750	+
Bogotá, D.C., Paloquemao	35.000	36.000	35.667	+
Bogotá, D.C., Plaza Las Flores	35.000	37.000	36.000	=
Cali, Galería Alameda	30.000	32.000	31.333	+
Cali, Santa Elena	31.000	34.000	32.333	+
Medellín, Central Mayorista de Antioquia	39.800	42.000	40.700	=
Popayán, Plaza de mercado del barrio Bolívar	36.000	36.400	36.133	+
Tuluá (Valle del Cauca)	33.500	35.000	34.250	+
Camarón títí precocido seco				
Armenia, Mercar	32.000	32.000	32.000	=
Bogotá, D.C., Corabastos	35.000	36.000	35.667	+
Bogotá, D.C., Paloquemao	35.000	36.500	35.667	+
Popayán, Plaza de mercado del barrio Bolívar	28.000	28.800	28.267	=
Santa Marta (Magdalena)	38.000	44.000	40.667	=
Cazuela de mariscos (paquete)				
Bogotá, D.C., Corabastos	14.000	15.000	14.333	-
Bogotá, D.C., Paloquemao	14.500	15.000	14.833	-
Medellín, Central Mayorista de Antioquia	19.000	20.000	19.650	-
Corvina, filete congelado nacional				
Buenaventura (Valle del Cauca)	56.000	58.000	57.333	-
Langostino U12				
Cali, Galería Alameda	75.000	80.000	78.333	+
Medellín, Central Mayorista de Antioquia	104.000	110.000	106.500	=
Langostino 16-20				
Buenaventura (Valle del Cauca)	40.000	40.000	40.000	-
Cali, Santa Elena	60.000	65.000	61.667	-
Medellín, Central Mayorista de Antioquia	63.500	68.000	65.000	-
Merluza, filete importado				
Armenia, Mercar	20.000	20.000	20.000	=
Cali, Santa Elena	18.700	19.500	19.067	+
Medellín, Central Mayorista de Antioquia	19.500	22.000	21.225	=
Palmira (Valle del Cauca)	17.800	18.500	18.075	-
Merluza, filete nacional				
Bogotá, D.C., Paloquemao	52.000	55.000	53.000	+
Cali, Galería Alameda	48.000	50.000	48.667	=
Mojarra lora entera congelada				
Armenia, Mercar	18.000	20.000	19.000	=
Barranquilla, Barranquillita	11.000	11.000	11.000	+
Mojarra lora entera fresca				
Barranquilla, Barranquillita	9.000	9.200	9.067	+
Cartagena, Bazurto	12.000	12.500	12.167	+
Montería, Mercado del Sur	9.000	9.500	9.375	=
Sincedejo, Nuevo Mercado	10.000	11.000	10.500	-
Valledupar, Mercado Nuevo	12.000	13.000	12.500	++
Nicuro fresco				
Bogotá, D.C., Plaza Las Flores	10.000	10.240	10.100	+
Ibagué, Plaza La 21	8.800	9.600	9.333	-
Tunja, Complejo de Servicios del Sur	14.000	15.000	14.667	=
Palmitos de mar				
Bogotá, D.C., Corabastos	14.317	14.317	14.317	=
Bogotá, D.C., Paloquemao	15.419	16.520	16.153	-
Bogotá, D.C., Plaza Las Flores	15.419	17.621	16.520	-
Medellín, Central Mayorista de Antioquia	14.800	15.800	15.150	=
Pargo rojo entera congelado				
Armenia, Mercar	32.000	34.000	33.000	-
Bogotá, D.C., Corabastos	44.000	45.000	44.250	-
Cali, Galería Alameda	30.000	31.000	30.667	=
Cali, Santa Elena	28.000	29.000	28.333	-
Medellín, Central Mayorista de Antioquia	48.000	49.000	48.750	=
Palmira (Valle del Cauca)	31.500	32.000	31.875	+
Pereira, Mercasa	35.000	40.000	37.500	=
Tuluá (Valle del Cauca)	35.000	36.000	35.500	=
Pargo rojo platero				
Buenaventura (Valle del Cauca)	35.000	37.000	36.000	-
Popayán, Plaza de mercado del barrio Bolívar	28.000	28.600	28.200	+
Santa Marta (Magdalena)	36.000	42.000	39.333	+
Pescado cabezas				
Armenia, Mercar	8.000	8.000	8.000	=
Bogotá, D.C., Paloquemao	10.000	10.300	10.100	-

Cuadro 8. Mercados mayoristas. Precios de venta de pescados (conclusión)
2023 (19 al 25 de agosto)

Productos y mercados	Pesos por kilogramo				Tendencia	Productos y mercados	Pesos por kilogramo				Tendencia
	Mínimo	Máximo	Medio				Mínimo	Máximo	Medio		
Pescado cabezas (continuación)						Tilapia roja entera congelada					
Cali, Galería Alameda	6.500	7.000	6.667		+	Barranquilla, Barranquillita	13.000	14.000	13.667		=
Cali, Santa Elena	6.000	6.500	6.167		-	Bogotá, D.C., Corabastos	14.000	14.000	14.000		-
Palmira (Valle del Cauca)	10.000	11.000	10.250		-	Cali, Galería Alameda	16.000	17.000	16.333		-
Pereira, Mercasa	3.200	3.200	3.200		-	Cali, Santa Elena	14.000	15.500	14.833		-
Popayán, Plaza de mercado del barrio Bolívar	7.400	7.600	7.467		+	Medellín, Central Mayorista de Antioquia	15.000	16.900	16.050		+
Róbalo, filete congelado						Palmira (Valle del Cauca)	14.500	15.000	14.875		+
Medellín, Central Mayorista de Antioquia	55.400	58.000	56.725		=	Pasto, El Potrerillo	14.000	15.000	14.667		=
Salmón, filete congelado						Pereira, Mercasa	14.000	14.500	14.250		=
Armenia, Mercar	68.000	70.000	69.000		=	Popayán, Plaza de mercado del barrio Bolívar	17.000	17.000	17.000		=
Bogotá, D.C., Corabastos	58.000	64.000	60.000		+	Santa Marta (Magdalena)	15.000	18.000	16.333		-
Bogotá, D.C., Paloquemao	62.000	64.000	62.667		+	Tuluá (Valle del Cauca)	14.900	17.800	16.500		+
Bogotá, D.C., Plaza Las Flores	50.000	54.000	52.500		-	Tilapia roja entera fresca					
Cali, Galería Alameda	58.000	60.000	59.333		-	Arauca (Arauca)	15.000	16.000	15.500		=
Cali, Santa Elena	55.000	58.000	56.667		-	Barranquilla, Barranquillita	11.000	12.000	11.667		+
Medellín, Central Mayorista de Antioquia	60.000	62.200	61.150		=	Bogotá, D.C., Paloquemao	14.000	14.500	14.167		-
Palmira (Valle del Cauca)	60.500	62.000	61.125		+	Bogotá, D.C., Plaza Las Flores	11.600	12.000	11.700		+
Popayán, Plaza de mercado del barrio Bolívar	58.000	60.000	59.333		+	Bucaramanga, Centroabastos	12.400	12.800	12.600		=
Sierra entera congelada						Cartagena, Bazurto	13.000	14.000	13.333		=
Armenia, Mercar	24.000	26.000	25.000		=	Cúcuta, La Nueva Sexta	12.000	12.000	12.000		-
Bogotá, D.C., Corabastos	22.000	23.000	22.700		+	Florencia (Cauquetá)	16.000	17.000	16.333		+
Bogotá, D.C., Plaza Las Flores	21.000	22.000	21.750		+	Ibagué, Plaza La 21	12.400	12.800	12.667		-
Buenaventura (Valle del Cauca)	18.000	18.500	18.167		+	Montería, Mercado del Sur	12.000	13.000	12.375		-
Cali, Galería Alameda	20.000	22.000	21.000		-	Neiva, Surabastos	11.000	12.000	11.650		-
Cali, Santa Elena	20.000	22.000	20.667		=	Sincelejo, Nuevo Mercado	12.000	13.000	12.500		-
Cartagena, Bazurto	19.000	21.000	20.333		+++	Tunja, Complejo de Servicios del Sur	14.000	15.000	14.667		=
Medellín, Central Mayorista de Antioquia	30.000	33.000	31.875		=	Valledupar, Mercado Nuevo	14.000	14.000	14.000		+
Palmira (Valle del Cauca)	23.000	24.000	23.375		+	Villavicencio, CAV	12.500	13.000	12.750		-
Pereira, Mercasa	21.000	22.000	21.500		=	Yopal (Casanare)	12.000	13.000	12.500		-
Santa Marta (Magdalena)	24.000	26.000	24.667		++	Toyo blanco, filete congelado					
Tuluá (Valle del Cauca)	26.000	28.800	27.400		+	Popayán, Plaza de mercado del barrio Bolívar	15.000	16.000	15.333		+
Tilapia, filete congelado						Trucha en corte mariposa					
Bogotá, D.C., Corabastos	20.000	20.000	20.000		+	Armenia, Mercar	19.000	20.000	19.500		-
Bogotá, D.C., Plaza Las Flores	16.800	17.000	16.950		-	Bogotá, D.C., Corabastos	22.000	22.500	22.125		+
Cali, Galería Alameda	17.000	19.000	18.333		-	Bogotá, D.C., Paloquemao	22.000	23.000	22.667		-
Cali, Santa Elena	17.000	19.000	18.167		=	Bogotá, D.C., Plaza Las Flores	19.000	20.000	19.625		-
Medellín, Central Mayorista de Antioquia	30.000	32.000	31.375		-	Cali, Galería Alameda	23.000	24.000	23.333		-
Palmira (Valle del Cauca)	17.000	18.000	17.500		-	Cali, Santa Elena	23.000	24.000	23.333		-
Popayán, Plaza de mercado del barrio Bolívar	19.000	20.000	19.667		+	Manizales, Centro Galerías	23.500	25.000	24.250		=
Tuluá (Valle del Cauca)	21.000	23.400	21.800		+	Medellín, Central Mayorista de Antioquia	25.000	28.000	26.750		-
Tilapia, lomitos						Palmira (Valle del Cauca)	23.000	24.000	23.750		+
Medellín, Central Mayorista de Antioquia	17.000	17.500	17.375		+	Pereira, Mercasa	22.000	23.000	22.500		=
TENDENCIAS						Popayán, Plaza de mercado del barrio Bolívar	22.000	23.000	22.667		+
---		-		+		Tuluá (Valle del Cauca)	24.800	25.200	25.000		=
Variación mayor al -20 %		Variación entre 0 % y -10 %		Variación entre 0 % y 10 %		+++		Variación mayor al 20 %			
--		=		++		n. d.					
Variación entre -10 % y -20 %		Variación igual a 0 %		Variación entre 10 % y 20 %		No determinado					

Cuadro 9. Merca9 mayoristas. Precios de venta de productos procesados 2023 (19 al 25 de agosto)

Productos y mercados	Pesos por kilogramo				Tendencia	Productos y mercados	Pesos por kilogramo				Tendencia
	Mínimo	Máximo	Medio				Mínimo	Máximo	Medio		
Aceite de palma						Aceite vegetal mezcla (continuación)					
Armenia, Mercar	10.833	11.000	10.917		=	Tuluá (Valle del Cauca)	10.093	10.913	10.419		-
Cúcuta, Cenabastos	6.833	7.083	7.000		=	Valledupar, Mercado Nuevo	8.333	8.500	8.444		=
Cúcuta, La Nueva Sexta	7.250	8.167	7.778		+	Villavicencio, CAV	10.292	10.900	10.647		=
Medellín, Central Mayorista de Antioquia	7.963	8.333	8.148		=	Arveja enlatada					
Montería, Mercado del Sur	6.019	6.852	6.458		-	Medellín, Central Mayorista de Antioquia	9.662	9.914	9.788		-
Aceite girasol						Medellín, Plaza Minorista "José María Villa"	12.917	13.222	13.089		-
Barranquilla, Barranquillita	18.417	18.657	18.522		+	Pereira, Mercasa	11.733	12.667	12.200		=
Barranquilla, Granabastos	16.833	17.167	17.006		+	Valledupar, Mercado Nuevo	10.139	10.667	10.477		=
Bogotá, D.C., Paloquemao	17.800	18.200	18.000		-	Avena en hojuelas					
Bogotá, D.C., Plaza España	16.833	17.083	16.917		+	Armenia, Mercar	10.417	10.833	10.625		=
Cartagena, Bazurto	14.630	15.000	14.907		-	Barranquilla, Barranquillita	10.841	10.888	10.865		-
Medellín, Central Mayorista de Antioquia	18.667	19.333	18.979		-	Bogotá, D.C., Corabastos	9.199	9.491	9.343		+
Montería, Mercado del Sur	15.556	16.111	15.833		=	Bogotá, D.C., Paloquemao	9.417	9.833	9.611		-
Santa Marta (Magdalena)	15.556	16.831	16.240		=	Bogotá, D.C., Plaza España	9.465	9.671	9.534		+
Valledupar, Mercado Nuevo	15.833	16.083	15.958		=	Bucaramanga, Centroabastos	7.613	8.745	8.128		+
Aceite soya						Bucaramanga, Mercados del centro	7.613	7.819	7.716		=
Bogotá, D.C., Corabastos	8.033	8.500	8.342		+	Cali, La Floresta	10.965	11.513	11.330		=
Bogotá, D.C., Paloquemao	10.000	10.500	10.167		+	Cali, Santa Elena	10.526	10.965	10.819		=
Bogotá, D.C., Plaza España	8.375	8.683	8.519		-	Cali, Siloé	11.513	11.623	11.586		=
Bogotá, D.C., Plaza Las Flores	7.833	8.000	7.958		+	Cartago (Valle del Cauca)	9.452	9.539	9.488		+
Aceite vegetal mezcla						Cúcuta, Cenabastos	7.613	8.025	7.888		+
Armenia, Mercar	12.500	12.667	12.583		-	Cúcuta, La Nueva Sexta	7.716	8.025	7.819		=
Barranquilla, Barranquillita	10.717	10.858	10.794		+	Ibagué, Plaza La 21	9.722	9.815	9.753		=
Barranquilla, Granabastos	11.042	11.250	11.120		+	Medellín, Central Mayorista de Antioquia	8.882	9.123	8.997		-
Bogotá, D.C., Paloquemao	3.333	3.467	3.400		n.d.	Medellín, Plaza Minorista "José María Villa"	9.101	9.375	9.263		-
Bucaramanga, Centroabastos	7.648	9.815	8.998		=	Neiva, Surabastos	9.671	10.288	9.877		-
Bucaramanga, Mercados del centro	10.000	11.700	10.850		=	Palmira (Valle del Cauca)	10.526	10.965	10.776		-
Buenaventura (Valle del Cauca)	10.467	11.300	10.850		+	Pamplona (Norte de Santander)	8.333	8.333	8.333		=
Cali, La Floresta	11.750	13.333	12.625		-	Popayán, Plaza de mercado del barrio Bolívar	11.227	11.354	11.308		=
Cali, Santa Elena	11.667	13.000	12.389		-	Santa Marta (Magdalena)	9.232	9.391	9.300		=
Cali, Siloé	12.500	13.583	13.028		-	Tuluá (Valle del Cauca)	8.914	9.101	9.002		-
Cartagena, Bazurto	10.000	10.500	10.229		+	Valledupar, Mercado Nuevo	8.333	8.553	8.480		=
Cartago (Valle del Cauca)	10.000	11.310	10.657		+	Villavicencio, CAV	8.615	10.000	9.167		+
Florencia (Caquetá)	6.500	7.167	6.819		=	Avena molida					
Ibagué, Plaza La 21	7.800	7.875	7.831		-	Barranquilla, Barranquillita	9.661	9.740	9.700		-
Manizales, Centro Galerías	10.250	10.500	10.333		=	Barranquilla, Granabastos	9.708	9.896	9.801		+
Medellín, Central Mayorista de Antioquia	8.167	8.375	8.302		-	Bogotá, D.C., Corabastos	9.199	9.491	9.343		+
Medellín, Plaza Minorista "José María Villa"	8.250	8.375	8.319		n.d.	Bogotá, D.C., Paloquemao	9.417	9.833	9.611		-
Neiva, Surabastos	6.833	7.500	7.292		+	Bogotá, D.C., Plaza España	9.465	9.671	9.534		+
Palmira (Valle del Cauca)	12.917	13.583	13.235		+	Cali, La Floresta	10.938	11.042	11.007		=
Pamplona (Norte de Santander)	6.167	6.333	6.250		-	Cali, Santa Elena	10.938	11.146	11.076		+
Pereira, Mercasa	9.508	9.892	9.700		-	Cali, Siloé	10.938	11.250	11.146		=
Popayán, Plaza de mercado del barrio Bolívar	7.833	8.333	8.039		+	Ibagué, Plaza La 21	9.722	10.278	9.938		=
Santa Marta (Magdalena)	9.917	10.500	10.258		=	Neiva, Surabastos	10.597	11.111	10.802		=
Sincelejo, Nuevo Mercado	6.667	6.806	6.744		=						

Cuadro 9. Mercados mayoristas. Precios de venta de productos procesados (continuación)
2023 (19 al 25 de agosto)

Productos y mercados	Pesos por kilogramo				Tendencia	Productos y mercados	Pesos por kilogramo				Tendencia
	Mínimo	Máximo	Medio				Mínimo	Máximo	Medio		
Avena molida (continuación)						Azúcar sulfitada (continuación)					
Palmira (Valle del Cauca)	10.526	10.965	10.776	-		Bucaramanga, Centroabastos	4.040	4.080	4.060	=	
Pereira, Mercasa	11.250	13.950	12.600	=		Buenaventura (Valle del Cauca)	4.540	4.560	4.550	+	
Popayán, Plaza de mercado del barrio Bolívar	11.227	11.354	11.308	=		Cali, La Floresta	3.800	3.800	3.800	-	
Santa Marta (Magdalena)	11.304	11.583	11.454	=		Cali, Santa Elena	3.740	3.800	3.767	-	
Sincelejo, Nuevo Mercado	10.833	11.042	10.964	-		Cali, Siloé	3.800	3.900	3.833	=	
Tuluá (Valle del Cauca)	11.354	11.615	11.441	-		Cartagena, Bazurto	3.760	3.800	3.775	-	
Valledupar, Mercado Nuevo	10.625	10.625	10.625	=		Cartago (Valle del Cauca)	4.100	4.200	4.140	-	
Villavicencio, CAV	11.500	12.000	11.708	+		Ibagué, Plaza La 21	3.900	3.960	3.927	+	
						Manizales, Centro Galerías	4.320	4.360	4.350	-	
Azúcar morena						Medellín, Central Mayorista de Antioquia	3.900	3.996	3.939	+	
Bogotá, D.C., Paloquemao	5.600	6.000	5.800	+		Palmira (Valle del Cauca)	3.960	3.980	3.975	+	
Bogotá, D.C., Plaza España	4.552	4.720	4.624	-		Popayán, Plaza de mercado del barrio Bolívar	3.940	3.980	3.960	+	
Bogotá, D.C., Plaza Las Flores	5.200	5.400	5.250	-		Santa Marta (Magdalena)	3.920	4.000	3.948	=	
Cali, La Floresta	4.320	4.480	4.373	-		Sincelejo, Nuevo Mercado	3.800	3.840	3.820	-	
Cali, Santa Elena	4.000	4.080	4.053	-		Tuluá (Valle del Cauca)	3.964	4.040	4.005	+	
Cali, Siloé	4.320	4.400	4.373	=		Valledupar, Mercado Nuevo	3.800	3.840	3.827	=	
Cartago (Valle del Cauca)	4.600	5.120	4.893	+		Villavicencio, CAV	4.240	4.400	4.327	+	
Ibagué, Plaza La 21	4.160	4.200	4.187	=							
Medellín, Central Mayorista de Antioquia	4.400	4.504	4.455	+		Bocadillo veleño					
Medellín, Plaza Minorista "José María Villa"	4.392	4.440	4.413	+		Bogotá, D.C., Corabastos	375	389	384	+	
Pamplona (Norte de Santander)	4.320	4.320	4.320	=		Bogotá, D.C., Paloquemao	361	375	370	-	
Tuluá (Valle del Cauca)	4.600	4.840	4.693	+		Cúcuta, Cenabastos	361	372	365	=	
Villavicencio, CAV	4.552	4.892	4.721	-		Cúcuta, La Nueva Sexta	350	356	352	-	
						Villavicencio, CAV	347	408	371	-	
Azúcar refinada											
Barranquilla, Barranquillita	4.640	4.668	4.652	+		Café instantáneo					
Barranquilla, Granabastos	4.540	4.640	4.585	+		Barranquilla, Barranquillita	122.549	122.941	122.729	+	
Bogotá, D.C., Corabastos	4.800	4.960	4.860	-		Barranquilla, Granabastos	122.549	125.000	123.824	+	
Bogotá, D.C., Paloquemao	5.800	6.000	5.867	-		Bogotá, D.C., Corabastos	115.196	122.083	118.725	-	
Bogotá, D.C., Plaza Las Flores	4.100	4.160	4.125	+		Bogotá, D.C., Plaza España	123.529	127.206	125.245	+	
Bucaramanga, Centroabastos	4.324	4.880	4.618	=		Buenaventura (Valle del Cauca)	150.327	152.614	151.525	+	
Bucaramanga, Mercados del centro	4.576	4.800	4.688	=		Cali, La Floresta	166.667	170.000	167.778	-	
Cartagena, Bazurto	4.640	4.800	4.760	+		Cali, Santa Elena	150.327	152.941	151.198	-	
Cúcuta, Cenabastos	4.200	4.400	4.333	+		Cali, Siloé	170.000	175.000	173.333	-	
Ibagué, Plaza La 21	4.160	4.200	4.187	=		Cartagena, Bazurto	117.647	123.529	121.814	+	
Medellín, Central Mayorista de Antioquia	4.320	4.440	4.379	=		Cartago (Valle del Cauca)	134.000	160.000	146.333	-	
Montería, Mercado del Sur	3.900	3.920	3.910	-		Cúcuta, Cenabastos	124.510	127.451	126.471	+	
Neiva, Surabastos	4.000	4.200	4.080	+		Florencia (Caquetá)	128.431	132.353	130.229	=	
Pamplona (Norte de Santander)	4.160	4.240	4.200	=		Medellín, Central Mayorista de Antioquia	149.673	150.327	150.000	+	
Pereira, Mercasa	4.270	4.680	4.517	-		Medellín, Plaza Minorista "José María Villa"	148.039	149.542	148.824	-	
Santa Marta (Magdalena)	4.200	4.334	4.279	=		Neiva, Surabastos	110.294	112.745	111.520	-	
Valledupar, Mercado Nuevo	4.160	4.400	4.320	=		Palmira (Valle del Cauca)	175.294	176.471	175.964	-	
Villavicencio, CAV	4.472	4.880	4.658	+		Pamplona (Norte de Santander)	128.431	128.431	128.431	=	
						Santa Marta (Magdalena)	120.588	126.176	122.745	=	
Azúcar sulfitada						Sincelejo, Nuevo Mercado	116.667	117.647	117.206	-	
Armenia, Mercar	4.600	4.640	4.620	-		Tuluá (Valle del Cauca)	150.327	157.516	153.377	+	
Barranquilla, Barranquillita	3.924	3.986	3.960	+							
Barranquilla, Granabastos	3.900	3.960	3.930	+		Café molido					
Bogotá, D.C., Paloquemao	6.000	6.000	6.000	+		Armenia, Mercar	39.000	40.000	39.500	=	
Bogotá, D.C., Plaza España	4.040	4.160	4.093	+		Barranquilla, Barranquillita	34.025	34.125	34.069	-	

Cuadro 9. Mercados mayoristas. Precios de venta de productos procesados (continuación)
2023 (19 al 25 de agosto)

Productos y mercados	Pesos por kilogramo				Tendencia	Productos y mercados	Pesos por kilogramo				Tendencia
	Mínimo	Máximo	Medio				Mínimo	Máximo	Medio		
Café molido (continuación)						Chocolate dulce (continuación)					
Barranquilla, Granabastos	33.900	34.025	33.950	-		Bucaramanga, Mercados del centro	15.600	15.600	15.600	=	
Bogotá, D.C., Corabastos	31.125	33.253	31.757	+		Cartagena, Bazurto	18.000	18.500	18.250	-	
Bogotá, D.C., Paloquemao	35.000	35.400	35.133	+		Cúcuta, Cenabastos	16.667	17.167	16.972	+	
Bogotá, D.C., Plaza España	33.550	34.000	33.750	+		Cúcuta, La Nueva Sexta	18.400	19.200	18.667	-	
Bogotá, D.C., Plaza Las Flores	32.000	35.000	33.500	+		Florencia (Caquetá)	16.833	17.063	16.986	=	
Bucaramanga, Centroabastos	33.083	34.583	33.833	-		Ibagué, Plaza La 21	16.000	17.600	16.850	=	
Bucaramanga, Mercados del centro	33.250	34.167	33.708	=		Montería, Mercado del Sur	19.000	21.000	19.500	=	
Cali, La Floresta	32.000	32.000	32.000	-		Neiva, Surabastos	15.292	17.500	16.615	-	
Cali, Santa Elena	31.200	31.600	31.333	-		Pamplona (Norte de Santander)	16.417	16.458	16.438	=	
Cali, Siloé	32.000	32.400	32.133	-		Santa Marta (Magdalena)	17.200	18.098	17.766	+	
Cartagena, Bazurto	31.833	32.000	31.938	-		Sincelejo, Nuevo Mercado	18.000	19.400	18.475	+	
Cartago (Valle del Cauca)	31.600	33.400	32.719	-		Valledupar, Mercado Nuevo	17.000	17.400	17.133	=	
Cúcuta, Cenabastos	33.750	34.083	33.944	-		Villavicencio, CAV	16.400	17.400	16.868	=	
Florencia (Caquetá)	34.067	34.583	34.272	+		Chocolate instantáneo					
Ibagué, Plaza La 21	30.200	30.600	30.350	-		Bogotá, D.C., Plaza Las Flores	33.500	36.000	34.625	-	
Manizales, Centro Galerías	31.111	31.556	31.333	=		Medellín, Central Mayorista de Antioquia	32.225	32.992	32.769	+	
Medellín, Central Mayorista de Antioquia	30.000	30.222	30.150	=		Color (bolsita)					
Montería, Mercado del Sur	32.000	32.000	32.000	=		Barranquilla, Barranquillita	17.813	17.995	17.891	+	
Neiva, Surabastos	33.833	35.000	34.292	-		Ibagué, Plaza La 21	24.000	26.000	25.300	+	
Palmira (Valle del Cauca)	32.800	33.500	33.265	-		Medellín, Central Mayorista de Antioquia	19.167	20.000	19.732	-	
Popayán, Plaza de mercado del barrio Bolívar	33.024	33.344	33.232	=		Medellín, Plaza Minorista "José María Villa"	19.643	20.119	19.970	+	
Santa Marta (Magdalena)	31.720	35.000	33.337	=		Neiva, Surabastos	19.000	20.000	19.531	-	
Sincelejo, Nuevo Mercado	35.000	36.867	35.900	-		Pereira, Mercasa	27.917	29.750	28.833	=	
Tuluá (Valle del Cauca)	32.080	34.000	32.907	+		Sincelejo, Nuevo Mercado	12.630	16.667	15.397	=	
Valledupar, Mercado Nuevo	30.000	31.667	30.833	=		Fécula de maíz					
Villavicencio, CAV	31.111	32.667	31.800	+		Armenia, Mercar	12.800	13.000	12.900	=	
Chocolate amargo						Barranquilla, Barranquillita	23.944	24.042	23.988	+	
Armenia, Mercar	29.750	30.000	29.875	=		Barranquilla, Granabastos	24.160	24.444	24.304	+	
Buenaventura (Valle del Cauca)	31.000	31.040	31.019	+		Bogotá, D.C., Corabastos	27.500	28.079	27.806	-	
Cali, La Floresta	32.400	32.800	32.533	-		Bucaramanga, Centroabastos	29.079	31.053	30.395	=	
Cali, Santa Elena	32.000	32.400	32.133	=		Bucaramanga, Mercados del centro	29.079	30.263	29.671	=	
Cali, Siloé	32.800	32.800	32.800	=		Cartagena, Bazurto	30.556	32.778	31.458	-	
Cartago (Valle del Cauca)	29.200	31.200	30.493	+		Cúcuta, Cenabastos	32.917	33.056	33.009	-	
Ibagué, Plaza La 21	31.400	31.800	31.600	=		Cúcuta, La Nueva Sexta	32.222	33.056	32.731	+	
Manizales, Centro Galerías	32.000	33.000	32.650	+		Medellín, Central Mayorista de Antioquia	27.750	27.882	27.814	+	
Medellín, Central Mayorista de Antioquia	28.400	28.528	28.477	-		Montería, Mercado del Sur	22.222	23.333	22.500	=	
Medellín, Plaza Minorista "José María Villa"	28.480	28.720	28.583	-		Neiva, Surabastos	30.263	32.895	31.579	+	
Palmira (Valle del Cauca)	32.200	32.400	32.260	+		Popayán, Plaza de mercado del barrio Bolívar	20.395	20.526	20.452	+	
Popayán, Plaza de mercado del barrio Bolívar	28.416	28.640	28.528	-		Santa Marta (Magdalena)	33.319	33.819	33.618	=	
Tuluá (Valle del Cauca)	31.080	31.680	31.320	+		Frijol enlatado					
Chocolate dulce						Medellín, Central Mayorista de Antioquia	15.805	18.548	17.028	+	
Barranquilla, Barranquillita	18.310	18.390	18.348	+		Medellín, Plaza Minorista "José María Villa"	15.934	16.020	15.972	+	
Barranquilla, Granabastos	21.350	22.400	21.943	+		Galletas dulces redondas con crema					
Bogotá, D.C., Corabastos	15.375	15.642	15.467	-		Barranquilla, Barranquillita	16.576	16.998	16.782	-	
Bogotá, D.C., Paloquemao	17.000	17.600	17.200	-		Barranquilla, Granabastos	17.169	17.460	17.329	+	
Bogotá, D.C., Plaza España	16.663	17.000	16.832	-		Bucaramanga, Centroabastos	19.603	20.844	20.223	=	
Bogotá, D.C., Plaza Las Flores	17.000	17.600	17.200	-		Cartagena, Bazurto	15.833	16.667	16.372	-	
Bucaramanga, Centroabastos	15.380	16.480	15.953	+							

Cuadro 9. Mercados mayoristas. Precios de venta de productos procesados (continuación)
2023 (19 al 25 de agosto)

Productos y mercados	Pesos por kilogramo				Tendencia	Productos y mercados	Pesos por kilogramo				Tendencia
	Mínimo	Máximo	Medio				Mínimo	Máximo	Medio		
Galletas dulces redondas con crema (continuación)						Gelatina (continuación)					
Cúcuta, Cenabastos	19.748	19.955	19.851		+	Cartago (Valle del Cauca)	38.095	39.286	38.651		+
Ibagué, Plaza La 21	16.000	16.500	16.250		+	Cúcuta, Cenabastos	34.524	38.095	36.508		+
Pamplona (Norte de Santander)	20.058	20.058	20.058		=	Cúcuta, La Nueva Sexta	31.548	33.929	32.540		-
Santa Marta (Magdalena)	16.460	16.667	16.598		=	Ibagué, Plaza La 21	35.714	37.381	36.488		+
Sincelejo, Nuevo Mercado	15.694	16.250	15.965		=	Manizales, Centro Galerías	36.310	37.500	36.905		=
Galletas saladas						Medellín, Central Mayorista de Antioquia	33.631	34.464	34.092		=
Armenia, Mercar	18.667	18.889	18.778		-	Medellín, Plaza Minorista "José María Villa"	34.226	34.643	34.464		+
Barranquilla, Barranquillita	11.023	11.155	11.098		+	Neiva, Surabastos	36.905	40.476	38.095		+
Barranquilla, Granabastos	11.742	12.140	11.975		+	Palmira (Valle del Cauca)	37.024	37.857	37.292		+
Bogotá, D.C., Corabastos	12.644	13.823	12.985		-	Pamplona (Norte de Santander)	36.905	36.905	36.905		=
Bogotá, D.C., Plaza España	14.444	14.722	14.537		+	Pasto, El Potrerillo	33.333	34.524	33.929		-
Bucaramanga, Centroabastos	13.917	15.278	14.620		=	Pereira, Mercasa	36.286	38.857	37.571		=
Bucaramanga, Mercados del centro	14.167	14.444	14.306		=	Popayán, Plaza de mercado del barrio Bolívar	33.333	34.524	34.127		+
Buenaventura (Valle del Cauca)	14.861	14.972	14.917		+	Santa Marta (Magdalena)	37.400	40.417	38.994		-
Cali, La Floresta	15.242	15.254	15.250		-	Sincelejo, Nuevo Mercado	34.524	37.500	35.789		-
Cali, Santa Elena	15.000	15.556	15.278		-	Tuluá (Valle del Cauca)	36.905	39.226	37.778		+
Cali, Siloé	15.278	15.972	15.509		=	Valledupar, Mercado Nuevo	35.714	37.202	36.210		=
Cartagena, Bazurto	10.795	11.364	11.032		=	Villavicencio, CAV	34.048	36.905	35.655		+
Cartago (Valle del Cauca)	14.104	14.333	14.219		+	Harina de trigo					
Cúcuta, Cenabastos	13.611	14.167	13.935		+	Armenia, Mercar	4.000	4.160	4.080		=
Cúcuta, La Nueva Sexta	11.174	11.364	11.301		=	Barranquilla, Barranquillita	3.459	3.472	3.465		+
Florencia (Caquetá)	14.806	15.278	15.120		=	Barranquilla, Granabastos	3.502	3.560	3.531		+
Ibagué, Plaza La 21	13.472	14.028	13.681		-	Bogotá, D.C., Corabastos	3.400	3.632	3.546		+
Medellín, Central Mayorista de Antioquia	12.141	13.153	12.669		-	Bogotá, D.C., Paloquemao	3.900	4.000	3.933		-
Medellín, Plaza Minorista "José María Villa"	12.264	12.424	12.349		-	Bogotá, D.C., Plaza España	3.692	3.800	3.744		+
Montería, Mercado del Sur	10.985	11.364	11.127		-	Bogotá, D.C., Plaza Las Flores	5.200	5.600	5.400		-
Neiva, Surabastos	14.306	15.556	14.896		+	Bucaramanga, Centroabastos	4.400	4.600	4.477		=
Palmira (Valle del Cauca)	16.596	16.714	16.658		-	Bucaramanga, Mercados del centro	4.400	4.400	4.400		=
Pamplona (Norte de Santander)	13.183	13.183	13.183		=	Buenaventura (Valle del Cauca)	3.648	3.760	3.696		+
Pereira, Mercasa	17.893	18.459	18.092		=	Cali, La Floresta	5.000	5.040	5.013		=
Popayán, Plaza de mercado del barrio Bolívar	14.528	14.583	14.560		+	Cali, Santa Elena	4.800	4.960	4.853		=
Santa Marta (Magdalena)	10.909	16.000	13.286		=	Cali, Siloé	5.200	5.200	5.200		=
Sincelejo, Nuevo Mercado	11.023	11.364	11.188		=	Cartagena, Bazurto	3.400	3.420	3.410		=
Tuluá (Valle del Cauca)	14.028	14.236	14.097		-	Cartago (Valle del Cauca)	3.400	3.500	3.444		-
Valledupar, Mercado Nuevo	10.606	10.795	10.732		=	Cúcuta, Cenabastos	4.000	4.000	4.000		=
Villavicencio, CAV	11.364	11.799	11.610		+	Cúcuta, La Nueva Sexta	3.800	4.000	3.933		=
Gelatina						Florencia (Caquetá)	3.720	3.840	3.773		=
Barranquilla, Barranquillita	37.202	37.738	37.500		-	Ibagué, Plaza La 21	3.208	3.440	3.330		+
Barranquilla, Granabastos	36.190	37.798	37.054		+	Manizales, Centro Galerías	3.680	3.760	3.720		+
Bogotá, D.C., Corabastos	34.345	35.030	34.625		-	Medellín, Central Mayorista de Antioquia	4.280	4.536	4.402		+
Bogotá, D.C., Plaza España	36.905	38.095	37.302		+	Medellín, Plaza Minorista "José María Villa"	4.304	4.440	4.376		-
Bucaramanga, Centroabastos	35.774	39.881	37.917		=	Montería, Mercado del Sur	3.520	3.760	3.620		-
Bucaramanga, Mercados del centro	35.714	39.286	37.500		=	Neiva, Surabastos	3.520	3.840	3.660		=
Cali, La Floresta	34.524	35.714	35.317		=	Palmira (Valle del Cauca)	4.910	5.000	4.935		-
Cali, Santa Elena	35.714	35.714	35.714		=	Pamplona (Norte de Santander)	3.600	3.700	3.650		=
Cali, Siloé	37.500	38.690	37.897		+	Pasto, El Potrerillo	3.520	3.600	3.580		-
Cartagena, Bazurto	36.905	38.690	37.723		=	Pereira, Mercasa	4.000	4.700	4.363		+
						Popayán, Plaza de mercado del barrio Bolívar	3.520	3.600	3.547		+

Cuadro 9. Mercados mayoristas. Precios de venta de productos procesados (continuación)
2023 (19 al 25 de agosto)

Productos y mercados	Pesos por kilogramo				Tendencia	Productos y mercados	Pesos por kilogramo				Tendencia
	Mínimo	Máximo	Medio				Mínimo	Máximo	Medio		
Harina de trigo (continuación)						Jugo instantáneo (sobre) (continuación)					
Santa Marta (Magdalena)	3.462	3.600	3.531	=		Barranquilla, Granabastos	29.167	29.444	29.352	-	
Sincelejo, Nuevo Mercado	3.140	3.360	3.264	+		Bogotá, D.C., Corabastos	31.944	32.778	32.153	-	
Tuluá (Valle del Cauca)	3.264	3.280	3.275	+		Bogotá, D.C., Paloquemao	33.333	33.889	33.519	+	
Valledupar, Mercado Nuevo	3.500	3.583	3.542	=		Bogotá, D.C., Plaza España	33.333	33.889	33.519	-	
Villavicencio, CAV	3.533	3.900	3.744	-		Buenaventura (Valle del Cauca)	30.556	32.222	31.574	+	
Harina precocida de maíz						Cali, La Floresta	33.333	34.722	33.796	=	
Arauca (Arauca)	4.000	4.717	4.358	=		Cali, Santa Elena	30.556	33.333	31.944	=	
Armenia, Mercar	5.000	5.167	5.083	=		Cali, Siloé	33.333	34.722	33.796	=	
Barranquilla, Barranquillita	4.292	4.321	4.307	-		Cartagena, Bazurto	30.556	33.333	31.944	=	
Barranquilla, Granabastos	4.233	4.458	4.333	+		Cartago (Valle del Cauca)	34.167	34.444	34.352	+	
Bogotá, D.C., Corabastos	4.354	4.438	4.382	-		Ibagué, Plaza La 21	34.444	36.111	35.000	+	
Bogotá, D.C., Paloquemao	5.200	5.400	5.267	+		Medellín, Central Mayorista de Antioquia	31.944	32.778	32.361	=	
Bogotá, D.C., Plaza España	4.750	4.917	4.806	+		Medellín, Plaza Minorista "José María Villa"	31.667	32.778	32.153	-	
Bogotá, D.C., Plaza Las Flores	5.400	5.600	5.500	+		Montería, Mercado del Sur	33.333	34.722	33.681	=	
Bucaramanga, Centroabastos	3.833	3.917	3.878	=		Palmira (Valle del Cauca)	33.333	36.111	34.375	+	
Bucaramanga, Mercados del centro	3.833	4.000	3.917	+		Pasto, El Potrerillo	33.333	34.722	33.681	+	
Buenaventura (Valle del Cauca)	4.352	4.464	4.405	=		Popayán, Plaza de mercado del barrio Bolívar	33.889	35.000	34.537	=	
Cali, La Floresta	5.417	5.625	5.556	=		Santa Marta (Magdalena)	33.389	35.000	34.463	+	
Cali, Santa Elena	4.960	5.160	5.027	-		Sincelejo, Nuevo Mercado	32.222	33.333	32.917	=	
Cali, Siloé	5.000	5.250	5.167	=		Tuluá (Valle del Cauca)	33.889	34.444	34.167	+	
Cartagena, Bazurto	4.167	4.333	4.250	+		Valledupar, Mercado Nuevo	32.778	33.333	32.963	=	
Cartago (Valle del Cauca)	4.416	4.536	4.476	+		Villavicencio, CAV	31.667	36.111	33.611	=	
Cúcuta, Cenabastos	3.450	3.500	3.467	-		Lomitos de atún en lata					
Cúcuta, La Nueva Sexta	3.400	3.500	3.450	+		Armenia, Mercar	36.905	37.202	37.054	-	
Ibagué, Plaza La 21	3.450	3.583	3.521	+		Barranquilla, Barranquillita	38.512	39.301	38.953	-	
Manizales, Centro Galerías	4.667	4.833	4.750	-		Bogotá, D.C., Corabastos	28.952	29.743	29.365	-	
Montería, Mercado del Sur	4.667	5.000	4.875	-		Bogotá, D.C., Plaza España	30.392	31.250	30.923	+	
Neiva, Surabastos	3.750	4.000	3.875	-		Bucaramanga, Centroabastos	33.929	35.714	34.821	+	
Palmira (Valle del Cauca)	5.200	5.400	5.279	-		Bucaramanga, Mercados del centro	30.294	30.392	30.343	=	
Pamplona (Norte de Santander)	3.600	3.600	3.600	=		Buenaventura (Valle del Cauca)	43.854	44.271	44.045	-	
Pasto, El Potrerillo	4.160	4.320	4.280	-		Cali, La Floresta	30.637	31.250	31.046	=	
Pereira, Mercasa	4.050	4.342	4.164	+		Cali, Santa Elena	31.250	31.863	31.658	+	
Popayán, Plaza de mercado del barrio Bolívar	3.600	3.688	3.651	+		Cali, Siloé	30.025	30.637	30.229	-	
Santa Marta (Magdalena)	3.583	3.988	3.788	=		Cartago (Valle del Cauca)	31.250	31.581	31.415	+	
Sincelejo, Nuevo Mercado	4.083	4.183	4.140	=		Cúcuta, Cenabastos	30.025	31.863	30.842	-	
Tuluá (Valle del Cauca)	4.320	4.400	4.352	-		Cúcuta, La Nueva Sexta	29.902	31.740	30.760	+	
Valledupar, Mercado Nuevo	3.417	3.542	3.486	=		Medellín, Central Mayorista de Antioquia	33.581	33.724	33.672	-	
Villavicencio, CAV	3.958	4.083	4.028	-		Medellín, Plaza Minorista "José María Villa"	33.203	33.698	33.451	-	
Jugo de frutas						Montería, Mercado del Sur	33.529	33.529	33.529	=	
Barranquilla, Barranquillita	9.062	9.178	9.121	-		Neiva, Surabastos	38.393	40.923	39.335	+	
Barranquilla, Granabastos	9.457	9.922	9.721	+		Palmira (Valle del Cauca)	34.118	34.669	34.445	+	
Bucaramanga, Centroabastos	8.372	8.527	8.450	=		Pamplona (Norte de Santander)	30.270	30.637	30.453	=	
Cartagena, Bazurto	8.527	8.682	8.605	-		Pereira, Mercasa	37.857	39.214	38.310	+	
Santa Marta (Magdalena)	8.837	9.167	9.014	=		Popayán, Plaza de mercado del barrio Bolívar	34.524	35.095	34.714	-	
Sincelejo, Nuevo Mercado	8.372	8.465	8.403	+		Santa Marta (Magdalena)	22.352	23.989	23.380	=	
Valledupar, Mercado Nuevo	8.062	8.527	8.295	=		Tuluá (Valle del Cauca)	30.025	31.985	30.719	+	
Jugo instantáneo (sobre)						Villavicencio, CAV	35.000	37.961	36.633	=	
Armenia, Mercar	30.000	30.000	30.000	=							
Barranquilla, Barranquillita	29.167	30.000	29.537	+							

Cuadro 9. Mercados mayoristas. Precios de venta de productos procesados (continuación)
2023 (19 al 25 de agosto)

Productos y mercados	Pesos por kilogramo				Tendencia	Productos y mercados	Pesos por kilogramo				Tendencia
	Mínimo	Máximo	Medio				Mínimo	Máximo	Medio		
Maíz enlatado						Mayonesa doy pack (continuación)					
Medellín, Central Mayorista de Antioquia	18.725	18.971	18.811		-	Cali, Siloé	20.833	21.528	21.296		=
Manteca						Cartagena, Bazurto	16.667	18.056	17.448		-
Armenia, Mercar	11.000	11.400	11.200		=	Cartago (Valle del Cauca)	17.500	19.167	18.316		+
Bogotá, D.C., Corabastos	7.333	7.467	7.367		-	Cúcuta, Cenabastos	11.765	12.745	12.418		=
Bogotá, D.C., Paloquemao	7.533	7.667	7.622		-	Cúcuta, La Nueva Sexta	10.784	11.373	10.980		=
Bogotá, D.C., Plaza Las Flores	7.467	7.667	7.600		=	Ibagué, Plaza La 21	15.000	15.500	15.250		=
Buenaventura (Valle del Cauca)	10.580	10.700	10.627		+	Manizales, Centro Galerías	17.361	18.333	17.917		-
Cartago (Valle del Cauca)	7.830	9.000	8.477		-	Palmira (Valle del Cauca)	18.958	19.583	19.201		-
Cúcuta, Cenabastos	10.583	10.667	10.639		=	Popayán, Plaza de mercado del barrio Bolívar	18.640	24.386	21.652		+
Florencia (Cauquetá)	8.600	9.100	8.833		=	Santa Marta (Magdalena)	12.059	12.341	12.200		=
Ibagué, Plaza La 21	8.800	9.100	8.925		-	Sincelejo, Nuevo Mercado	17.535	18.125	17.856		-
Neiva, Surabastos	7.800	9.800	8.975		-	Tuluá (Valle del Cauca)	18.021	24.804	21.291		-
Palmira (Valle del Cauca)	15.600	16.000	15.805		+	Valledupar, Mercado Nuevo	17.361	17.708	17.593		=
Pamplona (Norte de Santander)	12.667	12.917	12.792		=	Villavicencio, CAV	17.500	18.750	18.177		=
Popayán, Plaza de mercado del barrio Bolívar	8.660	8.800	8.753		=	Mostaza doy pack					
Tuluá (Valle del Cauca)	13.250	14.200	13.783		-	Barranquilla, Barranquillita	13.068	13.674	13.359		-
Margarina						Barranquilla, Granabastos	13.636	14.045	13.899		+
Armenia, Mercar	26.000	27.500	26.750		=	Sincelejo, Nuevo Mercado	12.311	12.879	12.604		+
Barranquilla, Barranquillita	16.500	17.083	16.847		+	Panela cuadrada blanca					
Barranquilla, Granabastos	18.167	19.583	18.760		-	Barranquilla, Barranquillita	3.456	4.317	3.881		-
Bogotá, D.C., Corabastos	14.200	14.700	14.356		+	Barranquilla, Granabastos	3.767	3.900	3.829		+
Bogotá, D.C., Plaza España	15.000	15.500	15.233		+	Bucaramanga, Centroabastos	3.400	3.429	3.419		=
Bogotá, D.C., Plaza Las Flores	15.600	16.000	15.900		-	Charalá (Santander)	2.750	3.000	2.854		=
Bucaramanga, Centroabastos	15.840	17.000	16.447		-	Güepsa (Santander)	2.420	2.500	2.460		-
Bucaramanga, Mercados del centro	15.450	16.400	15.925		=	Ibagué, Plaza La 21	3.417	3.583	3.507		=
Cali, La Floresta	26.000	26.500	26.333		=	Medellín, Central Mayorista de Antioquia	3.733	4.792	4.255		-
Cali, Siloé	27.500	28.000	27.833		=	Moniquirá (Boyacá)	2.350	2.450	2.393		-
Cartago (Valle del Cauca)	21.705	26.364	24.735		-	San Gil (Santander), panela	2.800	3.000	2.925		+
Medellín, Central Mayorista de Antioquia	14.190	14.230	14.205		-	Santa Marta (Magdalena)	3.299	3.333	3.316		=
Medellín, Plaza Minorista "José María Villa"	14.150	14.300	14.230		-	Santana (Boyacá)	2.350	2.500	2.425		-
Neiva, Surabastos	12.500	13.750	12.979		+	Sincelejo, Nuevo Mercado	2.875	3.000	2.969		=
Palmira (Valle del Cauca)	27.600	27.800	27.695		-	Tunja, Complejo de Servicios del Sur	2.750	2.813	2.792		-
Pamplona (Norte de Santander)	14.400	14.400	14.400		=	Valledupar, Mercado Nuevo	3.111	3.750	3.324		=
Pereira, Mercasa	19.738	22.440	20.859		=	Vélez (Santander)	2.400	2.500	2.455		-
Popayán, Plaza de mercado del barrio Bolívar	23.000	23.200	23.123		=	Panela cuadrada morena					
Santa Marta (Magdalena)	15.792	18.333	16.875		=	Bogotá, D.C., Corabastos	3.000	3.200	3.075		+
Tuluá (Valle del Cauca)	26.136	27.943	26.777		+	Bogotá, D.C., Paloquemao	3.300	3.400	3.350		-
Villavicencio, CAV	14.190	14.400	14.295		=	Bogotá, D.C., Plaza España	3.100	3.250	3.200		-
Mayonesa doy pack						Bogotá, D.C., Plaza Las Flores	3.250	3.350	3.300		+
Armenia, Mercar	11.111	11.111	11.111		=	Bucaramanga, Centroabastos	3.600	3.700	3.633		=
Barranquilla, Barranquillita	16.354	16.701	16.528		+	Bucaramanga, Mercados del centro	3.733	3.800	3.767		=
Barranquilla, Granabastos	13.056	13.611	13.288		-	Caparrapí (Cundinamarca)	2.300	2.400	2.338		+
Bucaramanga, Centroabastos	13.917	15.658	14.646		+	Charalá (Santander)	2.625	2.688	2.667		-
Bucaramanga, Mercados del centro	13.917	14.417	14.167		+	Consacá (Nariño)	2.720	2.900	2.822		+
Buenaventura (Valle del Cauca)	17.361	19.518	18.484		-	Cúcuta, Cenabastos	3.175	3.373	3.274		-
Cali, La Floresta	20.833	20.833	20.833		=	Florencia (Cauquetá)	3.333	3.500	3.394		-
Cali, Santa Elena	20.139	20.833	20.602		=	Güepsa (Santander)	2.020	2.100	2.060		-

Cuadro 9. Mercados mayoristas. Precios de venta de productos procesados (continuación)
2023 (19 al 25 de agosto)

Productos y mercados	Pesos por kilogramo				Tendencia	Productos y mercados	Pesos por kilogramo				Tendencia
	Mínimo	Máximo	Medio				Mínimo	Máximo	Medio		
Panela cuadrada morena (continuación)						Pastas alimenticias (continuación)					
Moniquirá (Boyacá)	1.950	2.050	1.993	-		Armenia, Mercar	8.333	8.667	8.500	=	
Montería, Mercado del Sur	2.429	2.571	2.500	-		Barranquilla, Barranquillita	7.117	7.183	7.150	+	
Neiva, Surabastos	3.600	3.700	3.663	-		Barranquilla, Granabastos	6.833	7.333	7.116	+	
Nocaima (Cundinamarca)	2.500	2.550	2.513	+		Bogotá, D.C., Corabastos	7.217	7.367	7.304	-	
Pamplona (Norte de Santander)	3.324	3.457	3.391	+		Bogotá, D.C., Plaza España	8.000	8.333	8.111	-	
Pasto, El Potrerillo	3.000	3.080	3.030	-		Bogotá, D.C., Plaza Las Flores	8.333	8.667	8.458	+	
Popayán, Plaza de mercado del barrio Bolívar	3.917	4.000	3.972	-		Bucaramanga, Centroabastos	7.280	7.520	7.413	=	
San Gil (Santander), panela	2.800	3.000	2.925	+		Bucaramanga, Mercados del centro	7.440	7.600	7.520	=	
Sandoná (Nariño)	2.880	3.000	2.940	+		Buenaventura (Valle del Cauca)	7.833	7.969	7.906	+	
Santana (Boyacá)	1.950	2.100	2.025	-		Cali, La Floresta	7.500	7.917	7.778	+	
Tuluá (Valle del Cauca)	4.792	4.917	4.844	-		Cali, Santa Elena	7.167	7.500	7.389	=	
Vélez (Santander)	2.000	2.100	2.055	-		Cali, Siloé	7.917	7.917	7.917	=	
Villavicencio, CAV	3.700	4.000	3.825	+		Cartagena, Bazurto	6.333	7.167	6.792	+	
Villeta (Cundinamarca)	2.450	2.650	2.531	+		Cartago (Valle del Cauca)	7.000	7.417	7.272	+	
Panela en pastilla						Cúcuta, Cenabastos	4.333	4.500	4.417	+	
Ancuya (Nariño)	2.750	2.800	2.775	-		Cúcuta, La Nueva Sexta	4.167	4.500	4.333	=	
Caparrapí (Cundinamarca)	2.500	2.604	2.578	+		Florencia (Caquetá)	5.167	5.500	5.333	=	
Nocaima (Cundinamarca)	2.813	2.875	2.844	+		Ibagué, Plaza La 21	7.950	8.333	8.071	-	
San Sebastián de Mariquita (Tolima)	2.800	2.800	2.800	-		Medellín, Central Mayorista de Antioquia	8.000	8.267	8.167	-	
Villeta (Cundinamarca)	2.813	2.875	2.844	+		Medellín, Plaza Minorista "José María Villa"	7.817	8.033	7.942	-	
Panela redonda blanca						Montería, Mercado del Sur	7.040	7.600	7.340	=	
Cartagena, Bazurto	3.500	3.600	3.575	-		Neiva, Surabastos	8.000	8.500	8.292	+	
Medellín, Central Mayorista de Antioquia	3.150	3.400	3.306	+		Palmira (Valle del Cauca)	10.000	10.313	10.130	+	
San Sebastián de Mariquita (Tolima)	2.600	2.800	2.713	-		Pamplona (Norte de Santander)	4.333	4.417	4.375	=	
Sincelejo, Nuevo Mercado	4.000	4.143	4.095	=		Pereira, Mercasa	6.783	6.920	6.852	=	
Panela redonda morena						Popayán, Plaza de mercado del barrio Bolívar	7.100	7.333	7.200	=	
Ancuya (Nariño)	2.600	2.800	2.700	-		Santa Marta (Magdalena)	7.642	7.883	7.786	=	
Armenia, Mercar	3.542	3.667	3.604	-		Sincelejo, Nuevo Mercado	6.400	6.688	6.512	-	
Buenaventura (Valle del Cauca)	4.529	4.542	4.535	-		Tuluá (Valle del Cauca)	7.167	7.350	7.228	-	
Cali, La Floresta	5.333	5.417	5.389	+		Valledupar, Mercado Nuevo	6.333	6.333	6.333	=	
Cali, Santa Elena	5.333	5.417	5.389	+		Villavicencio, CAV	7.633	8.600	8.129	+	
Cali, Siloé	5.417	5.417	5.417	=		Sal yodada					
Caparrapí (Cundinamarca)	2.604	2.760	2.695	+		Armenia, Mercar	1.680	1.720	1.700	=	
Cartago (Valle del Cauca)	4.708	4.708	4.708	-		Barranquilla, Barranquillita	2.032	2.088	2.061	+	
Consacá (Nariño)	2.900	3.200	3.067	+		Barranquilla, Granabastos	1.840	2.000	1.941	-	
Manizales, Centro Galerías	3.583	3.667	3.646	-		Bogotá, D.C., Corabastos	1.845	1.900	1.870	-	
Medellín, Central Mayorista de Antioquia	3.250	3.500	3.338	+		Bogotá, D.C., Paloquemao	2.100	2.150	2.117	-	
Medellín, Plaza Minorista "José María Villa"	3.083	3.167	3.128	+		Bogotá, D.C., Plaza España	2.000	2.000	2.000	+	
Montería, Mercado del Sur	3.200	3.300	3.250	-		Bogotá, D.C., Plaza Las Flores	2.200	2.300	2.250	+	
Palmira (Valle del Cauca)	3.708	3.750	3.734	-		Bucaramanga, Centroabastos	1.920	2.000	1.950	=	
Pereira, Mercasa	4.900	5.060	5.003	=		Buenaventura (Valle del Cauca)	1.600	1.680	1.627	=	
San Sebastián de Mariquita (Tolima)	2.600	2.700	2.625	-		Cali, La Floresta	2.000	2.000	2.000	-	
Sandoná (Nariño)	2.750	3.000	2.969	+		Cali, Santa Elena	1.920	2.000	1.973	=	
Tuluá (Valle del Cauca)	4.708	4.792	4.750	+		Cali, Siloé	2.000	2.080	2.027	-	
Yolombó (Antioquia)	2.750	2.900	2.833	+		Cartagena, Bazurto	800	840	810	=	
Pastas alimenticias						Cartago (Valle del Cauca)	1.960	2.000	1.981	+	
Arauca (Arauca)	4.492	4.583	4.538	=		Cúcuta, Cenabastos	1.850	1.900	1.883	-	
						Cúcuta, La Nueva Sexta	1.850	1.900	1.883	=	
						Ibagué, Plaza La 21	1.912	2.072	1.982	+	
						Manizales, Centro Galerías	2.000	2.080	2.040	=	



@DANE_Colombia



/DANEColombia



/DANEColombia



@DANEColombia

SIPSA

SISTEMA DE INFORMACIÓN
DE PRECIOS Y ABASTECIMIENTO
DEL SECTOR AGROPECUARIO

www.dane.gov.co