

**SIPSA**

 SISTEMA DE INFORMACIÓN  
 DE PRECIOS Y ABASTECIMIENTO  
 DEL SECTOR AGROPECUARIO


## COMPORTAMIENTO DE LOS PRECIOS

### Disminuyeron los precios de las verduras

El Departamento Administrativo Nacional de Estadística (DANE), por medio del Sistema de Información de Precios y Abastecimiento del Sector Agropecuario (SIPSA) comunicó que durante la semana del 21 al 27 de octubre de 2023 disminuyeron las cotizaciones de las verduras y las frutas, mientras que subieron las de los tubérculos.

Bajaron los precios mayoristas de las verduras por el comportamiento de la lechuga Batavia, la zanahoria, la habichuela, el apio, el repollo blanco, el pepino de rellenar, la cebolla cabezona roja y la remolacha. Se redujeron las cotizaciones de la lechuga Batavia ya que llegó una mayor cantidad de producto desde Nariño, Cundinamarca, Boyacá y Antioquia, donde están saliendo nuevas cosechas. De la misma forma, descendieron los precios de la zanahoria, debido a que ingresó un mayor volumen del alimento desde Antioquia, Cundinamarca y Boyacá.

También se redujeron los precios de las frutas debido al comportamiento del tomate de árbol, el mango Tommy, los limones común y Tahití, las mandarinas Arrayana y Oneco, la naranja Valencia, la pera y la uva importadas, la ciruela roja, el tangelo, la papaya Maradol, el lulo y la curuba. Se presentó una disminución en las cotizaciones del tomate de árbol ya que llegó una mayor oferta procedente de Antioquia, Cundinamarca, Nariño y Tolima, donde están saliendo las cosechas.

En cambio, se registró un aumento de las cotizaciones de los tubérculos, raíces y plátanos, especialmente de la arracacha amarilla, el plátano hartón verde y maduro y las papas superior y única. Subieron los precios de la arracacha amarilla dado que ingresó una menor cantidad de producto desde Tolima, Santander, Boyacá y Nariño.

### CONTENIDO

Comportamiento de los precios .....	1
Informe de contexto .....	2
Indicador de abastecimiento .....	4
Lo que más sube y lo que más baja .....	8
Verduras y hortalizas .....	9
Frutas frescas .....	21
Tubérculos, raíces y plátanos .....	34
Granos, cárnicos y procesados .....	39

# INFORME DE CONTEXTO

## Análisis de precios de la mandarina

La mandarina es un cítrico originario de las zonas tropicales del continente asiático. Su producción es destinada principalmente para consumo en fresco, aunque también es procesada para la elaboración de jarabes y mermeladas, por ejemplo. Es un alimento que ofrece múltiples beneficios para la salud humana, siendo una muy buena fuente de fibra, potasio, magnesio y vitaminas C y B, además de ácidos cítrico y oxálico.

A nivel mundial, los principales países productores de mandarina son China, España, Japón, Marruecos, Corea del Sur y Egipto. En Colombia, los departamentos de mayor relevancia en la producción de este cítrico son Santander, Caldas, Valle del Cauca, Quindío, Cundinamarca, Meta y Antioquia.

Al revisar la información suministrada por el componente de abastecimiento del SIPSa, se tiene que Santander aporta el 47,79% de la mandarina que se comercializa en las diferentes centrales de abasto a nivel nacional. Seguidamente, se encuentran Cundinamarca, con una participación del 11,49% sobre el volumen total, Antioquia con el 8,44%, Caldas con el 7,50%, Meta con el 4,22% y Valle del Cauca con otro 4,13%.

Con relación al producto santandereano, este procede principalmente de los municipios de Socorro (50,64%), Lebrija (14,74%), Rionegro (8,49%), San Gil (6,54%) y San Vicente de Chucurí (6,45%). Por otra parte, la mandarina que se obtiene en Cundinamarca es oriunda mayoritariamente de La Mesa (26,66%), Tocaima (21,88%), Anolaima (10,78%), Viotá (10,59%), Cachipay (8,78%) y El Colegio (6,50%).

Teniendo esto en cuenta, vale la pena destacar que la mandarina que llega a distintos centros mayoristas del país proviene en buena medida desde zonas de producción



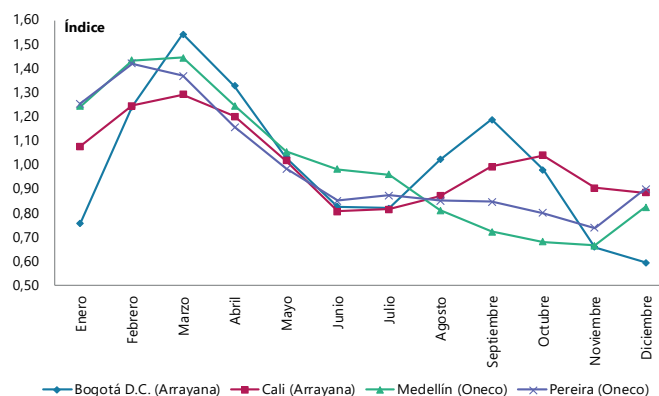
Fuente: <https://www.gob.mx/agricultura/es/articulos/la-mandarina-un-citrico-con-muchos-beneficios>

cercanas. En el caso de la Central Mayorista de Antioquia de Medellín, por ejemplo, el producto es procedente en un 61,36% de municipios antioqueños, entre los que sobresalen Fredonia, La Pintada, San Roque, Barbosa y Venecia. Además, otro 34,88% proviene de Caldas, departamento limítrofe al sur de Antioquia, desde donde ingresa el cítrico principalmente de Chinchiná, Palestina y Neira. Por otra parte, a la plaza de Santa Elena en Cali, cerca del 80% del alimento ingresa desde otros municipios vallecaucanos, especialmente de Caicedonia, La Unión y Jamundí.

Con relación a las variedades de mandarina que se comercializan en el país, se pueden mencionar varias, entre ellas las Arrayana, Oneco y común, siendo las dos primeras las de mayor circulación.

Al revisar el patrón estacional de los precios de la mandarina Arrayana, se observa que estos presentan un comportamiento relativamente estacional, con alzas en cada semestre, alrededor de los meses de marzo y septiembre, y con reducciones especialmente a mitad de año, entre los meses de junio y julio, período en el que las cosechas del cítrico son usualmente altas.

**Gráfico 1.** Patrón estacional de los precios de la mandarina



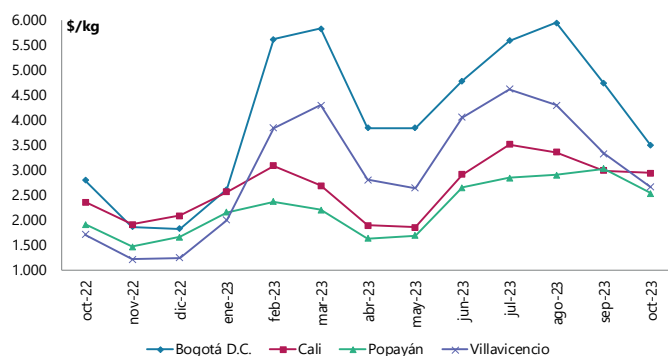
Fuente: DANE-SIPSA. Cálculos: SIPSA

# PRECIOS MAYORISTAS

Los precios mayoristas de esta variedad para el último año en Bogotá, Cali, Popayán y Villavicencio evidenciaron un comportamiento cercano al patrón estacional, con evidentes variaciones en cuanto a los períodos en los que se registraron tanto los máximos como los mínimos. Por ejemplo, en los mercados analizados, en vez de registrarse bajas alrededor de julio, estas se dieron entre los meses de abril y mayo, como resultado del inicio de nuevos ciclos de cosecha en las zonas de cultivo de Lebrija (Santander), Caicedonia (Valle del Cauca), La Tebaida, Quimbaya (Quindío), Lejanías, Guamal, Acacías, Puerto López y Granada (Meta). En julio, en cambio, los niveles de producción fueron bajos, lo que provocó el alza de las cotizaciones.

Por otro lado, en el segundo semestre del 2023, a diferencia de lo ocurrido en Popayán, los precios bajaron durante el mes de septiembre. De acuerdo con lo manifestado por los comerciantes, esta situación obedeció a un aumento en la oferta del alimento desde distintas zonas productoras del país, situación que estuvo contrastada por una menor comercialización del cítrico en dicho mes.

**Gráfico 2.** Comportamiento de los precios de la mandarina Arrayana Octubre de 2022 a octubre de 2023\*



\* con información hasta el 25 de octubre  
Fuente: DANE-SIPSA.

El histórico de precios de la mandarina Oneco, por su parte, muestra una tendencia decreciente a lo largo de casi todo el año, con incrementos generalmente entre los meses de noviembre y febrero.

Al estudiar el comportamiento de las cotizaciones de esta variedad en el último año en Manizales, Medellín, Montería y Pereira, por ejemplo, se observa un comportamiento diferente a dicho histórico; aunque los precios registraron bajas desde febrero, estos volvieron a subir en mayo, alcanzando máximos alrededor de



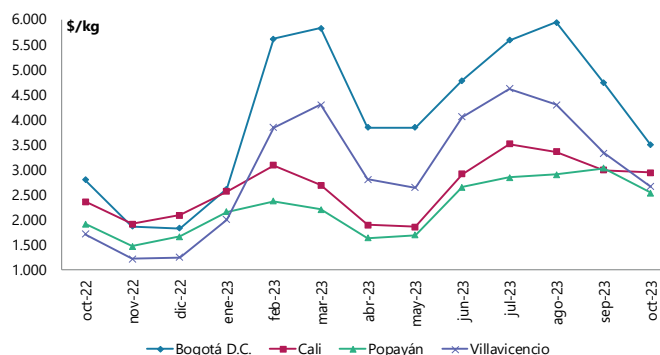
Fuente: <https://naranjasamparo.net/blog/beneficios-propiedades-mandarina/>

los meses de junio y julio, a partir de los cuales las cotizaciones comenzaron nuevamente a caer. Según lo reportado por las fuentes, dicho incremento entre mayo y julio se dio a raíz de la baja presencia de producto de primera calidad, ya que el exceso de precipitaciones afectó negativamente la producción en distintas zonas de cultivo, tales como Palestina, Viterbo, Chinchiná (Caldas) y Alcalá (Valle del Cauca).

A manera de conclusión, se puede decir que el comportamiento de los precios en el último año, tanto de la mandarina Arrayana como de la Oneco, ha variado con relación al patrón histórico de los mismos. Esto, ha sido provocado principalmente por variaciones en las temporadas de cosecha, las cuales se han visto afectadas, por ejemplo, por cambios en las condiciones climáticas en las distintas zonas productoras a nivel nacional.

Por último, entre las principales despensas de mandarina a nivel nacional se encuentran los departamentos de Santander, Cundinamarca y Antioquia, desde donde salen especialmente las variedades Arrayana y Oneco.

**Gráfico 3.** Comportamiento de los precios de la mandarina Oneco Octubre de 2022 a octubre de 2023\*



\* con información hasta el 25 de octubre  
Fuente: DANE-SIPSA.

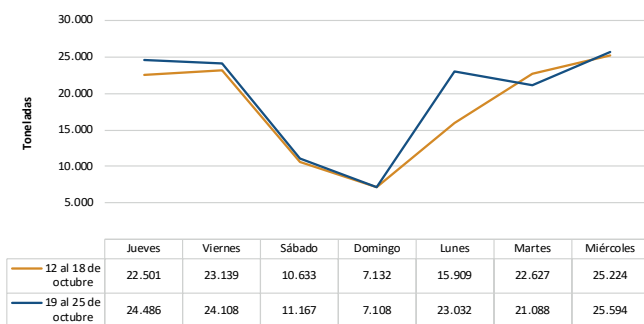
# INDICADOR DE ABASTECIMIENTO DE ALIMENTOS

## Mayor oferta de alimentos

El abastecimiento en los mercados mayoristas donde el SIPSA en el Componente de Abastecimiento tomó información para las semanas del 12 al 18 y del 19 al 25 de octubre aumentó en 7,41%.

El comportamiento del acopio diario de alimentos para las últimas dos semanas se observa en la siguiente gráfica, presentándose una tendencia similar entre estos dos periodos, a excepción del lunes 25 de octubre, el cual estuvo por encima de la semana pasada, debido a que el 16 de octubre fue festivo.

**Gráfico 4.** Abastecimiento diario de alimentos de las últimas dos semanas  
32 mercados mayoristas  
12 al 25 de octubre de 2023



Fuente: DANE – SIPSA\_A



Fuente: DANE

Así, los tubérculos, raíces y plátanos incrementaron su oferta en 10,12%, las frutas mejoraron su acopio en 8,29%, la categoría de otros grupos aumentó su abastecimiento en 5,73% y las verduras y hortalizas 5,16%.

Entre los mercados mayoristas que registraron un alza en la oferta de alimentos se encuentra el de Florencia que incrementó su abastecimiento en 73,49% por los tubérculos, raíces y plátanos que mejoraron sus inventarios en 83,57%, debido al mayor ingreso de papa parda pastusa, principalmente. Así mismo, en el Centro Galerías de Manizales el abastecimiento creció 59,27%, también por los tubérculos, raíces y plátanos que registraron un mayor suministro del orden del 88,10%, ante un aumento en el abastecimiento de papas capira, superior, única, parda pastusa, suprema y criolla, entre otros.

En el mercado de Armenia, la oferta de alimentos se incrementó en 22,61%, a causa de las verduras y hortalizas que tuvieron una variación positiva del 30,75% influenciado por tomate chonto, lechuga Batavia, cebollas cabezona blanca y junca, y zanahoria, entre otros. En la Central Mayorista de Antioquia y la Plaza Minorista "José María Villa", en la ciudad de Medellín, el aprovisionamiento subió en 17,19%, debido a los tubérculos, raíces y plátanos que presentaron un mayor acopio llegando al 29,43%, por productos como papas capira, criolla y nevada, plátanos hartón verde y guineo y yuca.

## PRECIOS MAYORISTAS

En cuanto al Complejo de Servicios del Sur, en Tunja, los inventarios de alimentos se incrementaron en 17,01%, por los tubérculos, raíces y plátanos que presentaron un alza en su ingreso del 57,10%, ante los mayores volúmenes de papas superior, rubí y criolla, plátanos hartón verde y guineo, yuca y jengibre. Las centrales de Barranquilla aumentaron el acopio en 10,33% por la categoría de otros grupos que reportó un incremento del 18,10%, por el mayor ingreso de arroz, pastas alimenticias, harinas, lenteja, panela, agua envasada, carne de cerdo, salsas, aderezos y frijol, entre otros.

Respecto a Santa Marta, el aprovisionamiento de alimentos ascendió en 9,56%, por la categoría de otros grupos que registró un aumento del 31,34%, como consecuencia de la mayor entrada de harinas, carne de res y de pollo, arroz, entre otros. Finalmente, en Ibagué, en la Plaza La 21, mejoró la oferta en 9,46% por las verduras y hortalizas que registraron un incremento del 20,16%, como resultado del mayor ingreso de tomate chonto, espinaca, chócolo mazorca y cebolla cabezona blanca, principalmente.

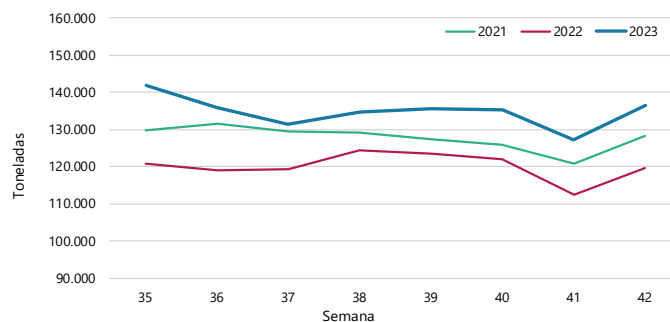
La participación para la semana comprendida del 12 al 18 de octubre fue la siguiente: los tubérculos, raíces y plátanos participaron con el 29,25%, las verduras y hortalizas concentraron el 28,52%, las frutas representaron el 23,21% y los otros grupos el 19,01%.

Revisando el acopio de los años anteriores, se observa para este año un aumento de 14,12% con respecto al 2022 y de 6,40% frente al 2021 para la semana 42. En cuanto a las últimas ocho semanas, el abastecimiento se ha mantenido por encima de los dos años anteriores, teniendo estos tres años una tendencia al alza para la semana 42.



Fuente: DANE

**Gráfico 5.** Abastecimiento semanal de alimentos de los últimos tres años  
29 mercados mayoristas (2021 y 2022) y 32 mercados mayoristas (2023)  
2021 - 2023



Fuente: DANE – SIPSA\_A

<sup>1</sup>Se comparan las 23 ciudades en 2023 frente a las 21 que en 2021 y 2022 cubría el SIPSA\_A

**Cuadro 1.** Evolución del abastecimiento por ciudad 2023 (11 al 25 de octubre)

GRUPO	Total mercados		
	12 de octubre al 18 de octubre	19 de octubre al 25 de octubre	Variación (%)
Frutas	29.281	31.708	8,29%
Tubérculos, raíces y plátanos	36.285	39.956	10,12%
Verduras y hortalizas	37.040	38.953	5,16%
Otros grupos*	24.559	25.967	5,73%
<b>Total general</b>	<b>127.165</b>	<b>136.583</b>	<b>7,41%</b>

GRUPO	Armenia, Mercar		
	12 de octubre al 18 de octubre	19 de octubre al 25 de octubre	Variación (%)
Frutas	499	581	16,38%
Tubérculos, raíces y plátanos	567	661	16,60%
Verduras y hortalizas	590	772	30,75%
Otros grupos*	307	394	28,16%
<b>Total</b>	<b>1.964</b>	<b>2.408</b>	<b>22,61%</b>

GRUPO	Barranquilla, Barranquillita y Granabastos		
	12 de octubre al 18 de octubre	19 de octubre al 25 de octubre	Variación (%)
Frutas	2.262	2.345	3,67%
Tubérculos, raíces y plátanos	2.321	2.422	4,36%
Verduras y hortalizas	1.642	1.803	9,78%
Otros grupos*	3.839	4.534	18,10%
<b>Total</b>	<b>10.065</b>	<b>11.104</b>	<b>10,33%</b>

GRUPO	Bogotá, D.C., Corabastos, Paloquemao, Plaza Las Flores y Plaza Samper Mendoza		
	12 de octubre al 18 de octubre	19 de octubre al 25 de octubre	Variación (%)
Frutas	11.480	12.356	7,63%
Tubérculos, raíces y plátanos	12.002	13.541	12,82%
Verduras y hortalizas	16.165	16.721	3,44%
Otros grupos*	5.413	5.310	-1,89%
<b>Total</b>	<b>45.059</b>	<b>47.929</b>	<b>6,37%</b>

GRUPO	Bucaramanga, Centroabastos		
	12 de octubre al 18 de octubre	19 de octubre al 25 de octubre	Variación (%)
Frutas	2.974	3.206	7,79%
Tubérculos, raíces y plátanos	2.550	2.839	11,31%
Verduras y hortalizas	3.401	3.868	13,73%
Otros grupos*	679	559	-17,61%
<b>Total</b>	<b>9.604</b>	<b>10.471</b>	<b>9,03%</b>

GRUPO	Cali, Cavasa y Santa Helena		
	12 de octubre al 18 de octubre	19 de octubre al 25 de octubre	Variación (%)
Frutas	1.780	1.607	-9,76%
Tubérculos, raíces y plátanos	2.146	2.133	-0,61%
Verduras y hortalizas	2.324	2.054	-11,65%
Otros grupos*	2.299	2.632	14,48%
<b>Total</b>	<b>8.550</b>	<b>8.425</b>	<b>-1,46%</b>

GRUPO	Cartagena, Bazarito		
	12 de octubre al 18 de octubre	19 de octubre al 25 de octubre	Variación (%)
Frutas	813	908	11,65%
Tubérculos, raíces y plátanos	1.806	1.866	3,34%
Verduras y hortalizas	961	907	-5,70%
Otros grupos*	1.486	1.544	3,88%
<b>Total</b>	<b>5.067</b>	<b>5.225</b>	<b>3,12%</b>

GRUPO	Cúcuta, Cenabastos y La Nueva Sexta		
	12 de octubre al 18 de octubre	19 de octubre al 25 de octubre	Variación (%)
Frutas	761	837	9,98%
Tubérculos, raíces y plátanos	1.585	1.397	-11,85%
Verduras y hortalizas	1.356	1.305	-3,71%
Otros grupos*	2.173	2.573	18,40%
<b>Total</b>	<b>5.875</b>	<b>6.113</b>	<b>4,05%</b>

GRUPO	Florencia (Caquetá)		
	12 de octubre al 18 de octubre	19 de octubre al 25 de octubre	Variación (%)
Frutas	46	67	46,71%
Tubérculos, raíces y plátanos	75	138	83,57%
Verduras y hortalizas	53	96	81,40%
Otros grupos*	0	0	-
<b>Total</b>	<b>174</b>	<b>302</b>	<b>73,49%</b>

GRUPO	Ibagué, Plaza La 21		
	12 de octubre al 18 de octubre	19 de octubre al 25 de octubre	Variación (%)
Frutas	145	162	11,81%
Tubérculos, raíces y plátanos	381	387	1,48%
Verduras y hortalizas	210	252	20,16%
Otros grupos*	139	157	12,73%
<b>Total</b>	<b>876</b>	<b>959</b>	<b>9,46%</b>

GRUPO	Ipiales, Centro de Acopio**		
	12 de octubre al 18 de octubre	19 de octubre al 25 de octubre	Variación (%)
Frutas	10	0	-100,00%
Tubérculos, raíces y plátanos	657	575	-12,50%
Verduras y hortalizas	854	845	-0,97%
<b>Total</b>	<b>1.520</b>	<b>1.420</b>	<b>-6,60%</b>

GRUPO	Manizales, Centro Galerías		
	12 de octubre al 18 de octubre	19 de octubre al 25 de octubre	Variación (%)
Frutas	225	394	75,24%
Tubérculos, raíces y plátanos	327	615	88,10%
Verduras y hortalizas	325	415	27,70%
Otros grupos*	270	402	48,98%
<b>Total</b>	<b>1.146</b>	<b>1.826</b>	<b>59,27%</b>

**Cuadro 1.** Evolución del abastecimiento por ciudad (conclusión)  
2023 (11 al 25 de octubre)**Medellín, Central Mayorista de Antioquia y Plaza Minorista José María Villa**

GRUPO	12 de octubre al 18 de octubre	19 de octubre al 25 de octubre	Variación (%)
Frutas	4.094	5.119	25,05%
Tubérculos, raíces y plátanos	4.163	5.389	29,43%
Verduras y hortalizas	4.057	4.609	13,59%
Otros grupos*	4.951	5.117	3,34%
<b>Total</b>	<b>17.266</b>	<b>20.234</b>	<b>17,19%</b>

**Montería, Mercado del Sur**

GRUPO	12 de octubre al 18 de octubre	19 de octubre al 25 de octubre	Variación (%)
Frutas	147	122	-16,68%
Tubérculos, raíces y plátanos	494	387	-21,57%
Verduras y hortalizas	291	246	-15,32%
Otros grupos*	118	69	-41,16%
<b>Total</b>	<b>1.049</b>	<b>825</b>	<b>-21,36%</b>

**Neiva, Surabastos**

GRUPO	12 de octubre al 18 de octubre	19 de octubre al 25 de octubre	Variación (%)
Frutas	410	497	21,09%
Tubérculos, raíces y plátanos	658	566	-14,04%
Verduras y hortalizas	693	697	0,63%
Otros grupos*	392	399	1,66%
<b>Total</b>	<b>2.154</b>	<b>2.159</b>	<b>0,23%</b>

**Pasto, El Potrerillo**

GRUPO	12 de octubre al 18 de octubre	19 de octubre al 25 de octubre	Variación (%)
Frutas	358	309	-13,56%
Tubérculos, raíces y plátanos	991	879	-11,38%
Verduras y hortalizas	546	724	32,50%
Otros grupos*	7	11	46,45%
<b>Total</b>	<b>1.903</b>	<b>1.922</b>	<b>1,03%</b>

**Pereira, La 41 y Mercasa**

GRUPO	12 de octubre al 18 de octubre	19 de octubre al 25 de octubre	Variación (%)
Frutas	605	653	7,82%
Tubérculos, raíces y plátanos	568	562	-0,97%
Verduras y hortalizas	537	627	16,82%
Otros grupos*	756	714	-5,52%
<b>Total</b>	<b>2.466</b>	<b>2.556</b>	<b>3,67%</b>

**Popayán, Plaza de Mercado del Barrio Bolívar**

GRUPO	12 de octubre al 18 de octubre	19 de octubre al 25 de octubre	Variación (%)
Frutas	73	109	49,08%
Tubérculos, raíces y plátanos	1.134	1.130	-0,39%
Verduras y hortalizas	112	102	-8,39%
Otros grupos*	201	110	-45,24%
<b>Total</b>	<b>1.520</b>	<b>1.451</b>	<b>-4,54%</b>

**Santa Marta (Magdalena)**

GRUPO	12 de octubre al 18 de octubre	19 de octubre al 25 de octubre	Variación (%)
Frutas	182	204	12,15%
Tubérculos, raíces y plátanos	325	327	0,87%
Verduras y hortalizas	221	238	7,92%
Otros grupos*	125	164	31,34%
<b>Total</b>	<b>852</b>	<b>933</b>	<b>9,56%</b>

**Sincelejo, Nuevo Mercado**

GRUPO	12 de octubre al 18 de octubre	19 de octubre al 25 de octubre	Variación (%)
Frutas	334	319	-4,51%
Tubérculos, raíces y plátanos	854	664	-22,28%
Verduras y hortalizas	390	345	-11,60%
Otros grupos*	694	740	6,65%
<b>Total</b>	<b>2.272</b>	<b>2.068</b>	<b>-9,00%</b>

**Tibasosa, Coomproiente\*\*\***

GRUPO	12 de octubre al 18 de octubre	19 de octubre al 25 de octubre	Variación (%)
Frutas	423	414	-2,22%
Tubérculos, raíces y plátanos	407	350	-14,03%
Verduras y hortalizas	545	488	-10,37%
Otros grupos*	19	27	42,56%
<b>Total</b>	<b>1.394</b>	<b>1.279</b>	<b>-8,25%</b>

**Tunja, Complejo de Servicios del Sur**

GRUPO	12 de octubre al 18 de octubre	19 de octubre al 25 de octubre	Variación (%)
Frutas	759	558	-26,56%
Tubérculos, raíces y plátanos	1.261	1.981	57,10%
Verduras y hortalizas	950	961	1,12%
Otros grupos*	60	47	-22,18%
<b>Total</b>	<b>3.030</b>	<b>3.546</b>	<b>17,01%</b>

**Valledupar, Mercabastos y Mercado Nuevo**

GRUPO	12 de octubre al 18 de octubre	19 de octubre al 25 de octubre	Variación (%)
Frutas	455	512	12,50%
Tubérculos, raíces y plátanos	283	416	46,80%
Verduras y hortalizas	202	276	36,65%
Otros grupos*	408	247	-39,36%
<b>Total</b>	<b>1.348</b>	<b>1.451</b>	<b>7,65%</b>

**Villavicencio, Central de Abastos de Villavicencio**

GRUPO	12 de octubre al 18 de octubre	19 de octubre al 25 de octubre	Variación (%)
Frutas	444	428	-3,54%
Tubérculos, raíces y plátanos	728	731	0,43%
Verduras y hortalizas	616	602	-2,35%
Otros grupos*	223	217	-2,65%
<b>Total</b>	<b>2.011</b>	<b>1.978</b>	<b>-1,64%</b>

Fuente: DANE-SIPSA

\* Otros grupos comprende: carnes, granos y cereales, lácteos y huevos, pescados y procesados.

\*\* En la Central de Acopio de Ipiales no se recoge información de alimentos clasificados en otros grupos.

\*\*\* La información para el 15 de octubre en el mercado de Tibasosa se imputó por problemas administrativos

## CIUDADES

## LO QUE MÁS SUBE

## LO QUE MÁS BAJA

## Bogotá D. C.

Calabaza, tomates chonto y larga vida, fríjol verde cargamanto, espinaca, coliflor, coles, cebolla puerro, acelga, guayaba pera, pera nacional, papa R-12 negra, plátanos guineo y hartón maduro y verde y almejas con concha.

Brócoli, lechuga Batavia, zanahoria, cebolla junca Aquitania, haba verde, pepino de rellenar, papayas Paulina y tainung, mandarina Arrayana, ciruela roja, limones Tahití y común, mangos común y Tommy, manzana nacional, uvas verde, importada, red globe nacional e Isabela y melón Cantalup.

## Medellín

Espinaca, coles, tomate chonto regional, ají topito dulce, limón mandarino, maracuyá antioqueño, uchuva con cáscara, pera nacional, pitahaya, guayaba pera, arracacha blanca, plátano guineo y piernas de pollo.

Zanahoria larga vida, calabacín, pepino de rellenar, apio, remolacha, rábano rojo, cebollas puerro y cabezona roja importada, limones común y Tahití, mangos común y Tommy, uva importada, breve, ciruela roja, gulupa, tomate de árbol, aguacate Hass, papa criolla limpia, maíces blanco y amarillo trillados.

## Bucaramanga

Pimentón, coliflor, fríjol verde en vaina, tomate Riogrande, habichuela, remolacha, pitahaya, maracuyá, patilla baby, fresa y arracacha amarilla.

Cebolla cabezona blanca y rojas ocañera e importada, tomate riñón, limón Tahití, tangelo, mango Tommy, mandarina común, uva red globe nacional, papayas Maradol y Paulina, naranja Valencia, melón Cantalup y yuca criolla.

## Cúcuta

Calabaza, remolacha regional, arveja verde en vaina, ajo, repollos morado y verde, tomate chonto, zanahoria bogotana, fresa, maracuyá, banano criollo, naranja común, papas criolla limpia, única y superior.

Pepino cohombro, cebollas junca Berlín y puerro, habichuela y limón común.

## Cali

Cebolla cabezona blanca bogotana, fríjol verde cargamanto, mora de Castilla, maracuyá, papas capira y suprema, plátano hartón verde, anillos de calamar y cabezas de pescado.

Habichuela, remolacha bogotana, zanahoria, pimentón, repollo blanco, lechuga Batavia, mango común, limones común y Tahití, tomate de árbol, uva red globe nacional, mandarinas Arrayana y Oneco.

## Barranquilla

Tomate chonto, cebolla cabezona blanca, banano criollo, guayaba pera, maracuyá valluno, papas criolla limpia y única.

Brócoli, coliflor, remolacha, pepino cohombro, cebolla cabezona roja peruana y limón Tahití.

## Pereira

Coliflor, berenjena, acelga, banano criollo, pitahaya, mora de Castilla, limón mandarino, tangelo, plátano hartón maduro y verde.

Habichuela, cebollas cabezona roja y blanca y junca, zanahoria bogotana, lechuga Batavia, pepino cohombro, tomate chonto, limones común y Tahití, naranjas Sweet y Valencia, mangos Yulima y Tommy, tomate de árbol, papas rubí, única y parda pastusa.

## Cartagena

Ají topito dulce, tomate chonto, rábano rojo, cebolla cabezona blanca, papa única y azúcar sulfitada.

Habichuela, cebolla junca Berlín, limón común, naranja común, mandarina común, tomate de árbol, ñame espinoso y plátano hartón verde.



# VERDURAS Y HORTALIZAS

## Bajaron las cotizaciones de la lechuga Batavia

En esta semana se registraron caídas en los precios de la lechuga Batavia en treinta de los treinta y nueve mercados en los que se ofreció. Esta tendencia se dio como resultado del aumento en el abastecimiento del producto desde Ipiales (Nariño), Madrid, Cajicá, Cota, Funza, Sibate (Cundinamarca), Marinilla, El Santuario (Antioquia), Mutiscua (Norte de Santander) y Saboyá (Boyacá). Por ejemplo, en Bogotá y La 41 en Pereira, el kilo se transó a \$1.307 y a \$1.556, respectivamente, lo que representó un descenso promedio del 23,27%.

También bajaron las cotizaciones de la zanahoria, la habichuela, el apio, el repollo blanco, el pepino de rellenar, la cebolla cabeza roja y la remolacha bogotana. En el caso de la zanahoria, se presentó una tendencia a la baja en veintidós de las treinta y una centrales en las que se transó. Esto obedeció a una mayor disponibilidad del producto oriundo de El Santuario, Guarne, La Unión, El Carmen de Viboral (Antioquia), Túquerres (Nariño), Ubaque, Madrid, Funza, Subachoque, Tausa, Granada, Une, Simijaca, Tenjo (Cundinamarca), Ventaquemada, Samacá, Tunja, (Boyacá) y Mutiscua (Norte de Santander).

En cuanto a la habichuela, la disminución se dio en veintisiete de los cuarenta mercados en los que se negoció. Esto se dio a raíz del mayor ingreso de carga desde Pradera, Calima, Restrepo, Candelaria, El Dovio (Valle del Cauca), Algeciras, Rivera (Huila), Ábrego, Ocaña (Norte de Santander), El Santuario, Marinilla, Sonsón (Antioquia), Cereté, Loricá (Córdoba), Girón, Páramo, Curití (Santander), Montenegro, Quimbaya, La Tebaida, Calarcá (Quindío), Fámeque, Quetame, Ubaque, Cáqueza y Fosca (Cundinamarca).

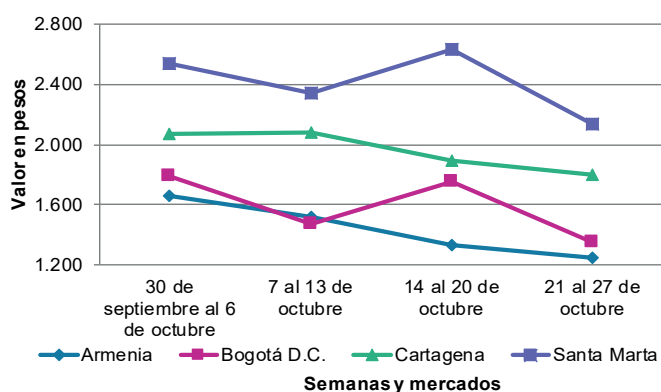
El pepino rellenar, por su parte, registró un descenso en su cotización en nueve de los diez mercados donde se ofreció. Esto debido al incremento en las actividades de recolección en las zonas de producción de Sutamarchán, Ramiriquí, Ciénega, Tibaná (Boyacá), Fámeque, Quetame, Fusagasugá, Cáqueza (Cundinamarca) y Cajamarca (Tolima).

También, el precio de la remolacha bogotana se redujo en cinco de los seis mercados donde se negoció como consecuencia del aumento en la oferta desde Mosquera, Chipaque, Zipaquirá, Ubaque, Cajicá y Funza (Cundinamarca).

En contraste, subieron los precios del tomate chonto, el frijol verde cargamanto y en vaina, el pimentón, la ahuyama y la coliflor. En el caso del tomate chonto, sus cotizaciones aumentaron en veintitrés de los veintinueve mercados mayoristas donde se ofreció. Dicho comportamiento se explica por la reducción de la producción en Santa Sofía, Tinjacá, Sutamarchán (Boyacá), Santa Bárbara, Marinilla, Abejorral (Antioquia), Ocaña, Ábrego, Chinácota (Norte de Santander), Fámeque, Quetame, Ubaque, Cáqueza (Cundinamarca), Málaga (Santander), Montenegro, Quimbaya y Circasia (Quindío).

Finalmente, se incrementaron los precios del pimentón en veintisiete de los cuarenta y dos mercados donde se ofreció. Este comportamiento se explica por la menor producción en Marinilla, El Peñol, Guarne (Antioquia), Sutamarchán, Ráquira, Sáchica (Boyacá), Capitanejo, Barbosa, Páramo, Curití (Santander), El Peñol (Nariño), Cajamarca (Tolima) y Fusagasugá (Cundinamarca).

**Gráfico 6.** Comportamiento de los precios de la lechuga Batavia 2023 (30 de septiembre al 27 de octubre)



Fuente: DANE, SIPSA.

**Cuadro 2.** Mercados mayoristas. Precios de venta de verduras y hortalizas 2023 (21 al 27 de octubre)

Productos y mercados	Pesos por kilogramo				Tendencia	Productos y mercados	Pesos por kilogramo				Tendencia
	Mínimo	Máximo	Medio				Mínimo	Máximo	Medio		
<b>Acelga</b>						<b>Ahuayamín (Sakata) (continuación)</b>					
Armenia, Mercar	1.000	1.200	1.111	-		Bucaramanga, Centroabastos	760	800	787	+	
Bogotá, D.C., Corabastos	333	800	453	+		Chiquinquirá (Boyacá)	1.000	1.200	1.117	-	
Bucaramanga, Centroabastos	2.000	2.000	2.000	=		Duitama (Boyacá), Mercaplaza	1.100	1.200	1.133	+	
Chiquinquirá (Boyacá)	1.800	1.800	1.800	+		Florencia (Caquetá)	1.200	1.600	1.467	-	
Duitama (Boyacá), Mercaplaza	2.000	2.000	2.000	=		Ibagué, Plaza La 21	1.600	2.000	1.778	-	
Florencia (Caquetá)	2.600	4.000	3.367	++		Neiva, Surabastos	1.200	1.280	1.210	-	
Ibagué, Plaza La 21	1.280	1.440	1.324	-		Pamplona (Norte de Santander)	1.500	1.500	1.500	=	
Ipiales (Nariño), Ipiales somos todos	2.000	2.000	2.000	=		San Gil (Santander)	800	800	800	=	
Medellín, Central Mayorista de Antioquia	1.900	2.000	1.954	-		Tibasosa (Boyacá), Coomproriente	800	1.000	900	+	
Neiva, Surabastos	1.750	1.875	1.802	-		Tunja, Complejo de Servicios del Sur	1.200	1.400	1.286	+	
Pamplona (Norte de Santander)	3.000	3.000	3.000	++		Villavicencio, CAV	1.000	1.200	1.125	-	
Pasto, El Potrerillo	5.500	6.000	5.958	+		Yopal (Casanare)	1.360	1.400	1.380	-	
Pereira, Mercasa	2.000	3.000	2.333	+							
Tibasosa (Boyacá), Coomproriente	2.000	2.000	2.000	=		<b>Aji topito dulce</b>					
Tunja, Complejo de Servicios del Sur	2.000	2.000	2.000	=		Cartagena, Bazurto	2.000	3.500	2.576	+	
Villavicencio, CAV	1.500	2.000	1.817	-		Medellín, Central Mayorista de Antioquia	2.500	3.000	2.808	+	
Yopal (Casanare)	2.500	2.500	2.500	=		Montería, Mercado del Sur	1.500	3.000	2.354	-	
						Sincelejo, Nuevo Mercado	1.875	3.000	2.323	+	
<b>Ahuayama</b>											
Armenia, Mercar	1.200	1.500	1.378	+++		<b>Ajo</b>					
Barranquilla, Granabastos	1.143	1.171	1.153	+		Bogotá, D.C., Corabastos	9.600	10.400	10.000	-	
Bogotá, D.C., Corabastos	2.400	2.700	2.494	+		Chiquinquirá (Boyacá)	4.000	4.200	4.033	+	
Bucaramanga, Centroabastos	1.300	1.400	1.375	+		Cúcuta, Cenabastos	2.500	3.200	2.900	++	
Buenaventura (Valle del Cauca)	1.700	1.800	1.783	+		Ipiales (Nariño), Ipiales somos todos	4.500	6.000	5.188	+	
Cali, Cavasa	1.300	1.300	1.300	++		Manizales, Centro Galerías	7.500	8.750	8.021	-	
Cali, Santa Elena	1.000	1.000	1.000	=		Medellín, Central Mayorista de Antioquia	10.000	12.500	11.021	-	
Cartago (Valle del Cauca)	1.300	1.500	1.400	+		Pamplona (Norte de Santander)	2.000	3.000	2.667	-	
Cúcuta, Cenabastos	1.500	1.600	1.521	+		Pasto, El Potrerillo	5.000	6.000	5.667	+	
Duitama (Boyacá), Mercaplaza	1.094	1.250	1.146	+		Pereira, La 41	9.444	10.556	9.870	+	
Ibagué, Plaza La 21	1.700	2.000	1.944	+		Pereira, Mercasa	7.778	9.444	8.648	-	
Manizales, Centro Galerías	1.200	1.400	1.300	=		San Gil (Santander)	10.000	10.000	10.000	-	
Medellín, Central Mayorista de Antioquia	1.000	1.100	1.048	=		Tibasosa (Boyacá), Coomproriente	3.000	3.200	3.150	-	
Medellín, Plaza Minorista "José María Villa"	1.100	1.200	1.148	-		Tunja, Complejo de Servicios del Sur	3.000	3.500	3.344	-	
Montería, Mercado del Sur	1.000	1.200	1.100	+		Túquerres (Nariño)	5.000	5.500	5.083	-	
Palmira (Valle del Cauca)	1.200	1.300	1.225	++		Villavicencio, CAV	4.500	6.000	5.208	-	
Pamplona (Norte de Santander)	1.500	1.500	1.500	=		Yopal (Casanare)	5.500	6.250	5.875	-	
Pereira, La 41	1.600	1.800	1.700	-							
Pereira, Mercasa	1.300	1.700	1.508	+		<b>Ajo importado</b>					
Popayán, Plaza de mercado del barrio Bolívar	1.440	1.500	1.470	+		Arauca (Arauca)	8.800	9.500	9.150	-	
San Gil (Santander)	1.500	1.500	1.500	=		Armenia, Mercar	9.500	11.500	10.633	++	
Sincelejo, Nuevo Mercado	1.000	1.200	1.156	+		Barranquilla, Barranquillita	9.000	9.300	9.156	+	
Socorro (Santander)	1.500	1.500	1.500	=		Barranquilla, Granabastos	9.000	9.200	9.056	-	
Tibasosa (Boyacá), Coomproriente	900	1.000	938	=		Bogotá, D.C., Corabastos	8.000	9.000	8.347	+	
Tuluá (Valle del Cauca)	1.300	1.500	1.375	+		Bucaramanga, Centroabastos	9.200	9.500	9.425	-	
Tunja, Complejo de Servicios del Sur	781	938	851	+++		Buenaventura (Valle del Cauca)	9.300	10.000	9.633	-	
Valledupar, Mercabastos	1.300	1.300	1.300	++		Cali, Cavasa	8.500	8.500	8.500	=	
Yopal (Casanare)	1.400	1.400	1.400	=		Cali, Santa Elena	8.300	8.500	8.375	-	
						Cartagena, Bazurto	9.000	9.000	9.000	+	
<b>Ahuayamín (Sakata)</b>						Cartago (Valle del Cauca)	9.200	9.800	9.533	-	
Arauca (Arauca)	1.300	1.400	1.350	+		Cúcuta, Cenabastos	8.000	9.000	8.417	-	
Bogotá, D.C., Corabastos	1.000	1.100	1.014	-		Ibagué, Plaza La 21	8.500	9.500	8.889	+	
						Ipiales (Nariño), Ipiales somos todos	8.800	9.000	8.933	+	

**Cuadro 2.** Mercados mayoristas. Precios de venta de verduras y hortalizas (continuación)  
2023 (21 al 27 de octubre)

Productos y mercados	Pesos por kilogramo				Tendencia	Productos y mercados	Pesos por kilogramo				Tendencia
	Mínimo	Máximo	Medio				Mínimo	Máximo	Medio		
<b>Ajo importado (continuación)</b>						<b>Arveja verde en vaina</b>					
Manizales, Centro Galerías	9.500	10.000	9.667	=		Arauca (Arauca)	3.696	4.130	3.913	+	
Medellín, Central Mayorista de Antioquia	8.500	9.000	8.719	-		Armenia, Mercar	3.840	4.000	3.947	=	
Medellín, Plaza Minorista "José María Villa"	8.500	9.000	8.640	-		Barranquilla, Barranquillita	9.800	10.000	9.944	-	
Montería, Mercado del Sur	8.500	9.000	8.750	=		Barranquilla, Granabastos	9.700	9.800	9.767	=	
Neiva, Surabastos	8.000	9.000	8.494	-		Bogotá, D.C., Corabastos	3.000	3.800	3.438	+	
Palmira (Valle del Cauca)	9.000	9.000	9.000	+		Bucaramanga, Centroabastos	3.300	3.500	3.371	+	
Pasto, El Potrerillo	8.500	9.000	8.750	-		Cartago (Valle del Cauca)	2.800	3.200	3.040	+	
Pereira, La 41	8.500	9.500	9.042	-		Chiquinquirá (Boyacá)	3.400	3.600	3.563	-	
Pereira, Mercasa	8.000	9.000	8.419	-		Cúcuta, Cenabastos	6.000	7.500	6.698	++	
Popayán, Plaza de mercado del barrio Bolívar	9.300	9.500	9.438	-		Duitama (Boyacá), Mercaplaza	3.000	3.200	3.133	-	
Sincelejo, Nuevo Mercado	8.500	9.000	8.667	=		El Carmen de Viboral (Antioquia)	2.600	2.700	2.650	+	
Tuluá (Valle del Cauca)	9.500	10.200	9.850	+		El Santuario (Antioquia)	2.600	3.000	2.783	+	
Valledupar, Mercabastos	8.800	9.000	8.933	+		Ibagué, Plaza La 21	2.400	2.960	2.636	++	
						La Ceja (Antioquia)	3.500	4.500	3.750	++	
<b>Apio</b>						Manizales, Centro Galerías	3.500	4.000	3.833	=	
Arauca (Arauca)	2.250	2.500	2.375	=		Marinilla (Antioquia)	2.500	2.800	2.625	-	
Armenia, Mercar	1.000	1.100	1.033	+		Medellín, Central Mayorista de Antioquia	2.400	3.000	2.656	+	
Barranquilla, Barranquillita	1.500	1.600	1.533	+		Medellín, Plaza Minorista "José María Villa"	2.800	3.300	3.088	-	
Barranquilla, Granabastos	1.400	1.500	1.475	+		Neiva, Surabastos	2.000	2.800	2.410	-	
Bogotá, D.C., Corabastos	700	1.300	972	+		Palmira (Valle del Cauca)	2.100	2.600	2.325	++	
Bucaramanga, Centroabastos	1.000	1.100	1.025	=		Pamplona (Norte de Santander)	4.000	5.417	4.433	-	
Cali, Cavasa	1.059	1.176	1.088	+		Pereira, La 41	3.200	4.000	3.600	-	
Cali, Santa Elena	1.059	1.176	1.157	-		Pereira, Mercasa	2.800	3.600	3.390	-	
Cartagena, Bazurto	1.400	1.600	1.469	-		Rionegro (Antioquia)	3.000	3.300	3.175	-	
Cartago (Valle del Cauca)	1.600	2.080	1.880	-		San Gil (Santander)	4.000	4.000	4.000	=	
Chiquinquirá (Boyacá)	1.000	1.100	1.033	-		San Vicente (Antioquia)	2.000	2.500	2.275	-	
Cúcuta, Cenabastos	1.600	2.000	1.761	+		Socorro (Santander)	4.000	4.000	4.000	=	
Duitama (Boyacá), Mercaplaza	900	1.000	967	=		Tibasosa (Boyacá), Coomproriente	3.600	4.000	3.750	+++	
Ibagué, Plaza La 21	1.280	1.440	1.360	-		Tuluá (Valle del Cauca)	2.800	3.200	2.990	-	
Ipiales (Nariño), Ipiales somos todos	2.500	3.000	2.861	-		Tunja, Complejo de Servicios del Sur	3.200	3.600	3.444	++	
Manizales, Centro Galerías	1.440	1.760	1.600	-		Villavicencio, CAV	2.400	3.200	2.917	-	
Marinilla (Antioquia)	400	500	433	-		Yopal (Casanares)	3.958	4.063	4.010	+	
Medellín, Central Mayorista de Antioquia	500	900	688	-							
Medellín, Plaza Minorista "José María Villa"	700	1.000	863	-		<b>Arveja verde en vaina pastusa</b>					
Montería, Mercado del Sur	1.000	1.100	1.042	-		Bogotá, D.C., Corabastos	2.600	3.200	2.847	-	
Neiva, Surabastos	1.400	1.500	1.437	-		Cali, Cavasa	2.400	2.600	2.550	-	
Palmira (Valle del Cauca)	2.000	2.083	2.028	+		Cali, Santa Elena	2.600	2.800	2.633	=	
Pamplona (Norte de Santander)	1.500	1.500	1.500	=		La Unión (Nariño)	2.200	2.400	2.300	=	
Pereira, La 41	1.500	1.833	1.667	-		Medellín, Central Mayorista de Antioquia	2.600	2.860	2.788	n.d.	
Pereira, Mercasa	1.500	2.083	1.660	-		Pasto, El Potrerillo	2.000	2.300	2.100	+	
Rionegro (Antioquia)	850	1.300	1.025	-		Popayán, Plaza de mercado del barrio Bolívar	2.500	3.000	2.750	-	
Santa Marta (Magdalena)	1.600	2.000	1.840	-							
Sincelejo, Nuevo Mercado	1.000	1.200	1.117	-		<b>Berenjena</b>					
Tibasosa (Boyacá), Coomproriente	900	1.100	1.013	-		Barranquilla, Barranquillita	2.800	3.000	2.944	-	
Tuluá (Valle del Cauca)	1.667	2.167	1.889	-		Bogotá, D.C., Corabastos	3.000	3.500	3.247	+	
Tunja, Complejo de Servicios del Sur	750	1.000	850	-		Manizales, Centro Galerías	3.000	3.000	3.000	=	
Valledupar, Mercabastos	1.667	1.667	1.667	=		Medellín, Central Mayorista de Antioquia	2.500	2.800	2.648	-	
Villavicencio, CAV	1.800	2.000	1.967	+		Montería, Mercado del Sur	1.231	1.385	1.301	+	
						Pereira, Mercasa	2.000	3.200	2.458	++	
						Sincelejo, Nuevo Mercado	1.000	1.167	1.056	-	

**Cuadro 2.** Mercados mayoristas. Precios de venta de verduras y hortalizas (continuación)  
2023 (21 al 27 de octubre)

Productos y mercados	Pesos por kilogramo				Tendencia	Productos y mercados	Pesos por kilogramo				Tendencia
	Mínimo	Máximo	Medio				Mínimo	Máximo	Medio		
<b>Brócoli</b>						<b>Cebolla cabezona blanca (continuación)</b>					
Armenia, Mercar	1.600	2.400	2.067	+++		Duitama (Boyacá), Mercaplaza	1.800	1.800	1.800	-	
Barranquilla, Barranquillita	6.900	7.200	7.022	-		Florencia (Caquetá)	2.200	2.300	2.267	=	
Barranquilla, Granabastos	8.000	8.200	8.067	=		Ibagué, Plaza La 21	1.600	2.400	1.995	-	
Bogotá, D.C., Corabastos	1.200	3.500	2.088	-		Manizales, Centro Galerías	2.000	2.400	2.238	-	
Bucaramanga, Centroabastos	5.000	5.000	5.000	+		Medellín, Central Mayorista de Antioquia	1.979	2.396	2.164	-	
Cali, Santa Elena	4.500	5.000	4.750	=		Medellín, Plaza Minorista "José María Villa"	1.979	2.292	2.194	+	
Cartagena, Bazurto	6.000	7.000	6.403	+		Montería, Mercado del Sur	2.200	2.600	2.333	+	
Chiquinquirá (Boyacá)	1.800	2.000	1.925	-		Pamplona (Norte de Santander)	2.000	2.000	2.000	+	
Cúcuta, Cenabastos	5.000	5.500	5.083	+		Pereira, La 41	2.000	2.500	2.223	+	
Duitama (Boyacá), Mercaplaza	2.000	2.000	2.000	=		Pereira, Mercasa	1.900	2.400	2.112	-	
Ibagué, Plaza La 21	1.500	2.000	1.833	-		Rionegro (Antioquia)	2.083	2.396	2.279	-	
Ipiales (Nariño), Ipiales somos todos	1.500	2.083	1.764	+		San Gil (Santander)	2.000	2.400	2.200	+	
Manizales, Centro Galerías	3.333	4.667	4.000	+++		Santa Marta (Magdalena)	2.140	2.700	2.428	+	
Marinilla (Antioquia)	1.000	2.000	1.664	+++		Sincelejo, Nuevo Mercado	2.200	2.500	2.344	-	
Medellín, Central Mayorista de Antioquia	1.800	2.500	2.200	-		Socorro (Santander)	1.900	1.900	1.900	-	
Medellín, Plaza Minorista "José María Villa"	2.200	2.800	2.508	-		Tibasosa (Boyacá), Coomproriente	1.600	1.800	1.763	-	
Neiva, Surabastos	4.200	4.800	4.688	-		Tunja, Complejo de Servicios del Sur	1.500	1.800	1.631	-	
Palmira (Valle del Cauca)	2.083	2.333	2.219	++		Valledupar, Mercabastos	2.200	2.500	2.389	+	
Pamplona (Norte de Santander)	4.000	4.000	4.000	=		Villavicencio, CAV	1.800	2.400	2.083	-	
Pasto, El Potrerillo	2.000	2.500	2.267	+		Yopal (Casare)	2.500	2.500	2.500	=	
Pereira, Mercasa	1.600	2.800	2.067	-							
Tibasosa (Boyacá), Coomproriente	1.800	2.500	2.225	-		<b>Cebolla cabezona blanca bogotana</b>					
Tunja, Complejo de Servicios del Sur	1.800	2.000	1.939	+		Buenaventura (Valle del Cauca)	2.500	2.604	2.559	+	
Túquerres (Nariño)	1.250	1.667	1.569	+++		Cali, Cavasa	2.292	2.396	2.313	-	
Villavicencio, CAV	1.333	1.733	1.578	-		Cali, Santa Elena	2.083	2.396	2.266	++	
						Neiva, Surabastos	1.600	2.400	2.027	-	
<b>Calabacín</b>						Palmira (Valle del Cauca)	2.042	2.083	2.057	+	
Bogotá, D.C., Corabastos	1.500	1.750	1.589	+++							
Bucaramanga, Centroabastos	2.800	3.000	2.950	=		<b>Cebolla cabezona blanca importada</b>					
Duitama (Boyacá), Mercaplaza	1.000	1.000	1.000	=		Ipiales (Nariño), Ipiales somos todos	1.739	1.957	1.860	-	
Medellín, Central Mayorista de Antioquia	1.200	1.600	1.398	-							
Medellín, Plaza Minorista "José María Villa"	1.700	2.200	1.929	+		<b>Cebolla cabezona blanca pastusa</b>					
Tibasosa (Boyacá), Coomproriente	900	1.000	950	+		Pasto, El Potrerillo	1.667	1.875	1.791	-	
Tunja, Complejo de Servicios del Sur	750	900	781	-		Popayán, Plaza de mercado del barrio Bolívar	2.083	2.292	2.193	-	
						Túquerres (Nariño)	1.979	2.083	2.066	+	
<b>Calabaza</b>											
Bogotá, D.C., Corabastos	800	1.000	863	+++		<b>Cebolla cabezona roja</b>					
Cúcuta, Cenabastos	889	1.333	1.102	+++		Arauca (Arauca)	2.640	2.800	2.720	+	
Medellín, Central Mayorista de Antioquia	2.000	2.200	2.096	-		Bogotá, D.C., Corabastos	2.000	2.600	2.231	-	
Villavicencio, CAV	1.000	1.500	1.250	+		Cartagena, Bazurto	2.000	2.444	2.231	-	
						Cúcuta, Cenabastos	2.800	3.200	3.000	+	
<b>Cebolla cabezona blanca</b>						Florencia (Caquetá)	2.600	2.700	2.633	-	
Arauca (Arauca)	2.333	2.500	2.406	++		Neiva, Surabastos	2.444	2.889	2.727	+	
Armenia, Mercar	2.200	2.600	2.400	+		Pereira, Mercasa	2.000	2.400	2.103	-	
Barranquilla, Barranquillita	2.340	2.600	2.502	+		Santa Marta (Magdalena)	2.766	4.375	3.415	-	
Barranquilla, Granabastos	2.340	2.640	2.530	+		Sincelejo, Nuevo Mercado	1.778	2.000	1.889	n.d.	
Bogotá, D.C., Corabastos	1.700	2.400	1.900	-		Tibasosa (Boyacá), Coomproriente	1.800	2.200	2.100	-	
Bucaramanga, Centroabastos	2.200	2.300	2.228	-		Tunja, Complejo de Servicios del Sur	2.000	2.400	2.278	+	
Cartagena, Bazurto	2.100	2.500	2.350	+		Valledupar, Mercabastos	2.222	2.500	2.361	=	
Cartago (Valle del Cauca)	1.875	2.292	2.042	-		Valledupar, Mercado Nuevo	2.222	2.500	2.361	=	
Chiquinquirá (Boyacá)	2.000	2.200	2.033	+							
Cúcuta, Cenabastos	1.800	2.200	2.000	+							

**Cuadro 2.** Mercados mayoristas. Precios de venta de verduras y hortalizas (continuación)  
2023 (21 al 27 de octubre)

Productos y mercados	Pesos por kilogramo				Tendencia	Productos y mercados	Pesos por kilogramo				Tendencia
	Mínimo	Máximo	Medio				Mínimo	Máximo	Medio		
<b>Cebolla cabeza roja importada</b>						<b>Cebolla junca Berlín</b>					
Bucaramanga, Centroabastos	2.292	2.604	2.375	-		Barranquilla, Barranquillita	1.833	2.667	2.348	-	
Cali, Cavasa	2.111	2.222	2.139	-		Barranquilla, Granabastos	1.967	2.600	2.325	-	
Cartagena, Bazurto	2.391	2.717	2.545	-		Cartagena, Bazurto	2.167	3.000	2.731	-	
Ipiales (Nariño), Ipiales somos todos	1.522	1.848	1.769	-		Cúcuta, Cenabastos	1.563	2.031	1.696	-	
Medellín, Central Mayorista de Antioquia	2.065	2.174	2.111	-		Pamplona (Norte de Santander)	938	1.250	1.133	-	
Medellín, Plaza Minorista "José María Villa"	1.957	2.283	2.172	-		Valledupar, Mercabastos	1.667	2.333	1.954	-	
Montería, Mercado del Sur	2.391	2.391	2.391	-		<b>Cebolla junca pastusa</b>					
<b>Cebolla cabeza roja ocañera</b>						La Unión (Nariño)	1.911	2.222	2.033	-	
Bucaramanga, Centroabastos	1.875	2.396	2.034	-		Palmira (Valle del Cauca)	1.250	1.375	1.297	-	
<b>Cebolla cabeza roja peruana</b>						Pasto, El Potrerillo	1.111	1.333	1.307	-	
Barranquilla, Barranquillita	2.565	2.609	2.597	-		Popayán, Plaza de mercado del barrio Bolívar	1.333	2.000	1.678	-	
Montería, Mercado del Sur	1.778	1.778	1.778	=		<b>Cebolla junca Tenerife</b>					
Sincelejo, Nuevo Mercado	2.283	2.609	2.418	-		Cali, Cavasa	1.750	1.750	1.750	-	
Valledupar, Mercabastos	2.500	2.609	2.572	+		Cali, Santa Elena	1.500	2.000	1.788	-	
<b>Cebolla junca</b>						Palmira (Valle del Cauca)	1.556	1.556	1.556	-	
Arauca (Arauca)	2.778	2.778	2.778	-		<b>Cebolla puerro</b>					
Armenia, Mercar	2.500	3.214	2.905	+		Bogotá, D.C., Corabastos	2.000	3.000	2.333	+	
Bucaramanga, Centroabastos	1.813	1.938	1.887	-		Cúcuta, Cenabastos	3.750	4.250	3.896	-	
Cartago (Valle del Cauca)	2.880	3.200	3.013	-		Medellín, Central Mayorista de Antioquia	2.200	3.200	2.648	-	
Florencia (Caquetá)	2.000	2.200	2.067	-		Pamplona (Norte de Santander)	3.500	3.750	3.625	=	
Ipiales (Nariño), Ipiales somos todos	2.000	3.000	2.479	-		<b>Cebollín chino</b>					
La Ceja (Antioquia)	1.592	1.816	1.704	-		Barranquilla, Barranquillita	5.000	5.200	5.056	+	
Manizales, Centro Galerías	2.000	2.720	2.347	-		<b>Chócolo mazorca</b>					
Medellín, Central Mayorista de Antioquia	1.200	2.000	1.535	-		Armenia, Mercar	1.214	1.286	1.250	=	
Medellín, Plaza Minorista "José María Villa"	1.500	2.300	1.938	+		Armenia, Retiro	1.214	1.286	1.250	=	
Montería, Mercado del Sur	833	1.042	955	=		Bogotá, D.C., Corabastos	1.200	1.600	1.350	-	
Pereira, La 41	2.333	2.667	2.433	+		Bucaramanga, Centroabastos	1.120	1.200	1.168	+	
Pereira, Mercasa	2.000	2.333	2.144	-		Buenaventura (Valle del Cauca)	2.143	2.314	2.245	+	
Rionegro (Antioquia)	2.000	2.100	2.013	+++		Cali, Cavasa	2.000	2.143	2.060	+	
Sincelejo, Nuevo Mercado	800	1.200	927	++		Cali, Santa Elena	2.071	2.143	2.119	+	
Túquerres (Nariño)	2.500	3.000	2.625	-		Cartagena, Bazurto	1.125	1.250	1.219	+	
Villavicencio, CAV	2.000	2.500	2.278	-		Cartago (Valle del Cauca)	1.625	1.875	1.758	+	
Yopal (Casanare)	2.167	2.333	2.250	-		Chiquinquirá (Boyacá)	1.200	1.200	1.200	=	
<b>Cebolla junca Aquitania</b>						Cúcuta, Cenabastos	1.273	1.455	1.403	+	
Bogotá, D.C., Corabastos	1.833	2.667	2.256	-		Duitama (Boyacá), Mercaplaza	900	1.000	967	=	
Buenaventura (Valle del Cauca)	4.900	5.250	5.017	-		Ibagué, Plaza La 21	1.200	1.400	1.319	-	
Cali, Cavasa	1.556	1.556	1.556	-		Ipiales (Nariño), Ipiales somos todos	914	1.286	1.093	+	
Chiquinquirá (Boyacá)	2.000	2.333	2.278	-		Manizales, Centro Galerías	1.200	1.200	1.200	=	
Duitama (Boyacá), Mercaplaza	2.000	2.000	2.000	=		Marinilla (Antioquia)	667	917	824	-	
Ibagué, Plaza La 21	1.719	2.188	1.926	+		Medellín, Central Mayorista de Antioquia	1.375	1.500	1.458	=	
Neiva, Surabastos	1.667	2.500	1.990	-		Medellín, Plaza Minorista "José María Villa"	1.250	1.375	1.283	+	
San Gil (Santander)	2.333	2.667	2.500	-		Montería, Mercado del Sur	1.000	1.000	1.000	-	
Santa Marta (Magdalena)	2.333	2.833	2.520	-		Neiva, Surabastos	880	1.360	1.147	-	
Socorro (Santander)	2.667	2.667	2.667	-		Pamplona (Norte de Santander)	727	1.091	939	-	
Tibasosa (Boyacá), Coomprorente	1.667	1.833	1.688	-		Pasto, El Potrerillo	1.630	1.848	1.751	-	
Tuluá (Valle del Cauca)	3.000	3.280	3.133	+							
Tunja, Complejo de Servicios del Sur	1.667	2.167	1.875	-							

**Cuadro 2.** Mercados mayoristas. Precios de venta de verduras y hortalizas (continuación)  
2023 (21 al 27 de octubre)

Productos y mercados	Pesos por kilogramo				Tendencia	Productos y mercados	Pesos por kilogramo				Tendencia
	Mínimo	Máximo	Medio				Mínimo	Máximo	Medio		
<b>Chócolo mazorca (continuación)</b>						<b>Cilantro (continuación)</b>					
Peñol (Antioquia)	833	917	861	-		Tibasosa (Boyacá), Coomproriente	5.833	6.667	6.104	+++	
Popayán, Plaza de mercado del barrio Bolívar	857	886	861	+		Tuluá (Valle del Cauca)	6.500	6.500	6.500	=	
San Gil (Santander)	1.750	1.750	1.750	=		Tunja, Complejo de Servicios del Sur	3.000	5.833	3.949	-	
San Vicente (Antioquia)	1.000	1.000	1.000	+		Valledupar, Mercabastos	5.000	6.000	5.500	=	
Sincelejo, Nuevo Mercado	1.000	1.000	1.000	=		Valledupar, Mercado Nuevo	5.000	6.000	5.500	=	
Socorro (Santander)	2.000	2.000	2.000	=		Villavicencio, CAV	5.000	8.000	6.417	+++	
Tibasosa (Boyacá), Coomproriente	1.200	1.400	1.300	-		Yopal (Casanare)	7.200	8.000	7.600	=	
Tunja, Complejo de Servicios del Sur	800	1.100	978	-		<b>Coles</b>					
Valledupar, Mercabastos	1.200	1.400	1.233	+		Barranquilla, Barranquillita	4.400	4.700	4.533	-	
Villavicencio, CAV	1.400	1.800	1.592	-		Bogotá, D.C., Corabastos	2.400	3.000	2.789	++	
Yopal (Casanare)	2.000	2.000	2.000	-		Medellín, Central Mayorista de Antioquia	1.500	2.000	1.779	++	
<b>Cidra</b>						Medellín, Plaza Minorista "José María Villa"	1.000	1.500	1.250	+	
Bogotá, D.C., Corabastos	1.500	2.000	1.907	+		<b>Coliflor</b>					
Medellín, Central Mayorista de Antioquia	1.500	2.000	1.756	-		Armenia, Mercar	2.000	2.667	2.319	+	
Villavicencio, CAV	1.200	1.400	1.300	+		Barranquilla, Barranquillita	7.000	7.200	7.044	-	
<b>Cilantro</b>						Barranquilla, Granabastos	7.700	7.800	7.767	=	
Arauca (Arauca)	7.500	10.000	8.438	++		Bogotá, D.C., Corabastos	1.800	2.500	2.073	++	
Armenia, Mercar	3.200	3.600	3.467	=		Bucaramanga, Centroabastos	6.000	6.300	6.125	+++	
Barranquilla, Barranquillita	7.100	8.000	7.522	-		Cali, Santa Elena	4.500	5.000	4.813	+	
Bogotá, D.C., Corabastos	3.000	8.000	5.281	+++		Cartagena, Bazurto	6.000	7.000	6.319	-	
Bucaramanga, Centroabastos	6.000	6.700	6.438	+		Cartago (Valle del Cauca)	3.520	3.680	3.600	-	
Buenaventura (Valle del Cauca)	5.000	5.250	5.042	=		Chiquinquirá (Boyacá)	2.000	2.000	2.000	-	
Cali, Cavasa	2.500	3.000	2.625	+		Cúcuta, Cenabastos	5.000	5.500	5.083	+	
Cali, Santa Elena	2.000	2.500	2.250	++		Duitama (Boyacá), Mercaplaza	3.000	3.000	3.000	=	
Cartagena, Bazurto	7.200	7.800	7.519	+++		Ipiales (Nariño), Ipiales somos todos	1.500	2.083	1.819	+	
Cartago (Valle del Cauca)	4.000	5.000	4.458	+		Manizales, Centro Galerías	3.500	4.000	3.792	-	
Chiquinquirá (Boyacá)	3.333	4.167	3.625	-		Marinilla (Antioquia)	2.000	2.500	2.194	++	
Cúcuta, Cenabastos	7.000	8.000	7.167	-		Medellín, Central Mayorista de Antioquia	2.500	3.000	2.863	+	
Duitama (Boyacá), Mercaplaza	3.000	3.333	3.222	-		Medellín, Plaza Minorista "José María Villa"	3.500	3.900	3.646	+	
Florencia (Caquetá)	13.000	15.000	14.000	++		Neiva, Surabastos	2.700	3.600	3.267	+	
Ibagué, Plaza La 21	2.800	6.000	4.678	+++		Palmira (Valle del Cauca)	2.600	2.800	2.750	-	
Ipiales (Nariño), Ipiales somos todos	5.000	6.000	5.333	+++		Pamplona (Norte de Santander)	4.000	4.000	4.000	++	
Manizales, Centro Galerías	8.000	8.000	8.000	++		Pasto, El Potrerillo	2.000	3.000	2.542	-	
Marinilla (Antioquia)	500	2.000	981	-		Pereira, La 41	2.917	3.333	3.063	-	
Medellín, Central Mayorista de Antioquia	1.000	2.000	1.663	-		Pereira, Mercasa	2.833	3.333	2.944	++	
Medellín, Plaza Minorista "José María Villa"	1.500	2.000	1.738	-		Tibasosa (Boyacá), Coomproriente	2.500	3.000	2.938	-	
Montería, Mercado del Sur	6.000	7.000	6.083	+		Tunja, Complejo de Servicios del Sur	3.500	3.800	3.633	-	
Neiva, Surabastos	9.333	17.333	13.111	+		Túquerres (Nariño)	2.000	2.560	2.333	++	
Palmira (Valle del Cauca)	2.000	2.000	2.000	=		Villavicencio, CAV	3.000	3.500	3.217	+	
Pamplona (Norte de Santander)	1.333	1.667	1.500	-		<b>Espinaca</b>					
Pasto, El Potrerillo	7.500	10.000	9.333	+++		Armenia, Mercar	3.333	3.333	3.333	=	
Pereira, La 41	3.000	4.000	3.500	-		Barranquilla, Barranquillita	7.800	8.000	7.956	-	
Pereira, Mercasa	2.500	4.000	3.208	-		Barranquilla, Granabastos	8.000	8.200	8.067	=	
Popayán, Plaza de mercado del barrio Bolívar	3.750	4.000	3.969	+		Bogotá, D.C., Corabastos	2.000	2.500	2.296	++	
Rionegro (Antioquia)	1.500	3.000	2.225	-		Bucaramanga, Centroabastos	5.000	5.000	5.000	+	
San Gil (Santander)	8.000	8.000	8.000	-		Cartagena, Bazurto	5.000	7.000	6.083	+	
Sincelejo, Nuevo Mercado	4.000	4.666	4.111	+		Chiquinquirá (Boyacá)	2.308	2.769	2.500	-	
Socorro (Santander)	10.000	10.000	10.000	+++		Cúcuta, Cenabastos	8.000	8.500	8.125	+	
						Duitama (Boyacá), Mercaplaza	2.500	3.125	2.917	-	

**Cuadro 2.** Mercados mayoristas. Precios de venta de verduras y hortalizas (continuación)  
2023 (21 al 27 de octubre)

Productos y mercados	Pesos por kilogramo				Tendencia	Productos y mercados	Pesos por kilogramo				Tendencia
	Mínimo	Máximo	Medio				Mínimo	Máximo	Medio		
<b>Espinaca (continuación)</b>						<b>Frijol verde en vaina (continuación)</b>					
Ibagué, Plaza La 21	2.667	3.333	3.049	-		Neiva, Surabastos	3.600	4.400	4.117	+	
Ipiales (Nariño), Ipiales somos todos	2.000	3.000	2.444	-		Pamplona (Norte de Santander)	2.000	2.500	2.311	++	
Manizales, Centro Galerías	4.000	5.000	4.250	=		Pereira, La 41	4.500	5.000	4.750	+	
Medellín, Central Mayorista de Antioquia	1.500	2.000	1.796	++		Pereira, Mercasa	4.500	5.000	4.750	+	
Medellín, Plaza Minorista "José María Villa"	1.800	2.000	1.992	-		San Gil (Santander)	4.400	4.800	4.667	++	
Neiva, Surabastos	2.941	3.647	3.392	-		Sincelejo, Nuevo Mercado	3.800	4.500	4.233	+	
Pamplona (Norte de Santander)	3.000	3.000	3.000	=		Socorro (Santander)	4.000	4.000	4.000	=	
Pasto, El Potrerillo	5.000	6.000	5.333	-		Tunja, Complejo de Servicios del Sur	1.900	2.600	2.150	++	
Pereira, Mercasa	3.000	4.000	3.483	-							
Tibasosa (Boyacá), Coomproriente	2.500	5.000	3.750	+++		<b>Haba verde</b>					
Tunja, Complejo de Servicios del Sur	2.308	3.077	2.718	-		Bogotá, D.C., Corabastos	1.600	1.700	1.625	-	
Villavicencio, CAV	2.400	3.000	2.800	+		Chiquinquirá (Boyacá)	1.800	2.000	1.967	+	
Yopal (Casanares)	5.000	5.000	5.000	=		Duitama (Boyacá), Mercaplaza	1.200	1.400	1.333	-	
						Ipiales (Nariño), Ipiales somos todos	500	667	606	++	
<b>Frijol verde bolo</b>						La Unión (Nariño)	1.167	1.500	1.283	+	
Cúcuta, Cenabastos	4.500	5.500	4.823	+		Pamplona (Norte de Santander)	1.000	1.500	1.289	++	
Pamplona (Norte de Santander)	3.000	4.167	3.800	++		Tibasosa (Boyacá), Coomproriente	1.000	1.400	1.225	-	
						Tunja, Complejo de Servicios del Sur	1.000	1.200	1.122	-	
						Túquerres (Nariño)	750	1.100	894	-	
<b>Frijol verde cargamanto</b>						<b>Habichuela</b>					
Bogotá, D.C., Corabastos	3.800	4.400	4.021	++		Arauca (Arauca)	5.208	5.292	5.250	=	
Cali, Cavasa	4.200	4.400	4.258	+		Armenia, Mercar	2.400	3.680	3.111	-	
Cali, Santa Elena	3.800	4.200	4.033	+		Barranquilla, Barranquillita	5.400	6.000	5.772	-	
Chiquinquirá (Boyacá)	3.000	3.600	3.267	+		Barranquilla, Granabastos	4.600	5.250	4.992	+	
Duitama (Boyacá), Mercaplaza	3.600	4.000	3.867	=		Bogotá, D.C., Corabastos	3.333	6.000	4.375	-	
El Santuario (Antioquia)	3.200	3.800	3.492	+		Bucaramanga, Centroabastos	5.750	6.000	5.903	+	
La Ceja (Antioquia)	3.500	4.000	3.750	+		Buenaventura (Valle del Cauca)	3.200	6.000	4.587	-	
La Unión (Nariño)	4.400	5.200	4.800	+		Cali, Cavasa	2.400	4.800	3.650	-	
Marinilla (Antioquia)	3.000	3.500	3.208	+		Cali, Santa Elena	2.400	3.000	2.650	-	
Medellín, Central Mayorista de Antioquia	3.000	3.600	3.319	+		Cartagena, Bazurto	4.000	5.500	4.847	-	
Medellín, Plaza Minorista "José María Villa"	3.600	4.200	3.958	+		Cartago (Valle del Cauca)	2.400	3.200	2.740	-	
Pasto, El Potrerillo	4.200	4.400	4.275	-		Chiquinquirá (Boyacá)	4.000	5.200	4.700	++	
Peñol (Antioquia)	3.400	3.500	3.467	=		Cúcuta, Cenabastos	3.500	4.500	4.099	-	
Popayán, Plaza de mercado del barrio Bolívar	3.600	3.800	3.650	+		Duitama (Boyacá), Mercaplaza	5.000	5.500	5.167	+	
Rionegro (Antioquia)	3.500	3.700	3.575	+		El Santuario (Antioquia)	2.200	2.700	2.508	+	
San Vicente (Antioquia)	3.000	3.300	3.167	+		Florencia (Cauquetá)	4.800	5.200	4.933	-	
Tibasosa (Boyacá), Coomproriente	3.600	4.000	3.850	+		Ibagué, Plaza La 21	2.400	4.000	3.024	-	
Tuluá (Valle del Cauca)	4.000	5.200	4.633	++		La Ceja (Antioquia)	3.200	4.000	3.467	++	
Tunja, Complejo de Servicios del Sur	3.400	4.000	3.683	++		Manizales, Centro Galerías	2.000	3.200	2.530	-	
Villavicencio, CAV	3.600	4.400	4.067	+		Marinilla (Antioquia)	2.300	2.800	2.503	+	
Yopal (Casanares)	4.583	4.688	4.635	+		Medellín, Central Mayorista de Antioquia	2.000	2.800	2.460	-	
						Medellín, Plaza Minorista "José María Villa"	3.000	3.300	3.108	-	
<b>Frijol verde en vaina</b>						Montería, Mercado del Sur	3.500	4.000	3.792	=	
Arauca (Arauca)	5.000	5.000	5.000	+		Neiva, Surabastos	3.200	4.400	3.847	-	
Armenia, Mercar	4.000	4.800	4.587	-		Palmira (Valle del Cauca)	3.200	4.200	3.650	-	
Barranquilla, Barranquillita	7.800	8.000	7.956	+		Pamplona (Norte de Santander)	3.500	4.500	3.972	+	
Barranquilla, Granabastos	8.000	8.200	8.050	+		Pasto, El Potrerillo	2.667	4.667	3.306	-	
Bucaramanga, Centroabastos	2.800	3.700	3.436	+++		Pereira, La 41	2.880	3.600	3.253	-	
Cartago (Valle del Cauca)	4.800	5.500	5.150	+		Pereira, Mercasa	2.240	3.600	2.780	-	
Ibagué, Plaza La 21	4.000	4.400	4.120	+		Popayán, Plaza de mercado del barrio Bolívar	2.600	3.000	2.825	-	
La Unión (Nariño)	4.400	5.200	4.800	+							
Manizales, Centro Galerías	4.500	5.000	4.725	+							
Montería, Mercado del Sur	4.000	4.500	4.283	+							

**Cuadro 2.** Mercados mayoristas. Precios de venta de verduras y hortalizas (continuación)  
2023 (21 al 27 de octubre)

Productos y mercados	Pesos por kilogramo				Tendencia	Productos y mercados	Pesos por kilogramo				Tendencia
	Mínimo	Máximo	Medio				Mínimo	Máximo	Medio		
<b>Habichuela (continuación)</b>						<b>Lechuga Batavia (continuación)</b>					
Rionegro (Antioquia)	2.500	3.000	2.888	-		Valledupar, Mercabastos	2.083	2.083	2.083	=	
San Gil (Santander)	4.000	4.000	4.000	-		Villavicencio, CAV	2.000	2.400	2.133	+	
Santa Marta (Magdalena)	5.500	6.000	5.869	+		Yopal (Casanare)	2.800	3.000	2.900	+	
Sincelejo, Nuevo Mercado	3.500	4.000	3.808	-		<b>Lechuga crespa verde</b>					
Tibasosa (Boyacá), Coomproriente	5.000	6.000	5.688	++		Arauca (Arauca)	4.200	5.000	4.550	-	
Tuluá (Valle del Cauca)	2.800	3.360	3.030	-		Bogotá, D.C., Corabastos	2.667	3.000	2.694	-	
Tunja, Complejo de Servicios del Sur	3.000	4.000	3.606	-		Bucaramanga, Centroabastos	3.600	4.000	3.900	=	
Valledupar, Mercabastos	5.500	6.000	5.833	++		Cali, Cavasa	3.000	3.000	3.000	-	
Villavicencio, CAV	3.333	4.667	3.833	-		Cúcuta, Cenabastos	4.000	4.000	4.000	+	
Yopal (Casanare)	5.833	5.833	5.833	-		Medellín, Central Mayorista de Antioquia	1.400	1.700	1.517	+	
<b>Habichuela larga</b>						Medellín, Plaza Minorista "José María Villa"	1.800	2.000	1.925	-	
Barranquilla, Barranquillita	4.600	5.200	4.933	+		Neiva, Surabastos	3.429	3.714	3.500	-	
Montería, Mercado del Sur	8.000	8.000	8.000	-		Villavicencio, CAV	7.200	8.000	7.867	+	
<b>Lechuga Batavia</b>						<b>Pepino cohombro</b>					
Arauca (Arauca)	4.500	4.500	4.500	+		Arauca (Arauca)	2.500	2.636	2.568	=	
Armenia, Mercar	1.133	1.333	1.244	-		Armenia, Mercar	2.000	2.500	2.222	-	
Barranquilla, Barranquillita	1.900	2.200	2.017	-		Barranquilla, Barranquillita	1.720	1.880	1.797	-	
Barranquilla, Granabastos	1.700	1.800	1.725	+		Barranquilla, Granabastos	1.720	1.860	1.773	+	
Bogotá, D.C., Corabastos	800	2.000	1.307	-		Bogotá, D.C., Corabastos	2.700	3.000	2.951	+	
Bucaramanga, Centroabastos	1.250	1.333	1.273	+		Bucaramanga, Centroabastos	1.520	1.920	1.685	-	
Buenaventura (Valle del Cauca)	1.700	1.800	1.750	-		Buenaventura (Valle del Cauca)	2.600	3.000	2.767	=	
Cali, Cavasa	769	769	769	-		Cali, Cavasa	1.833	2.167	1.951	-	
Cali, Santa Elena	692	769	740	-		Cali, Santa Elena	1.667	1.833	1.708	-	
Cartagena, Bazurto	1.667	1.867	1.778	-		Cartagena, Bazurto	1.920	2.160	2.027	-	
Cartago (Valle del Cauca)	1.231	1.538	1.410	-		Cartago (Valle del Cauca)	2.200	2.600	2.404	-	
Chiquinquirá (Boyacá)	1.000	1.200	1.117	-		Cúcuta, Cenabastos	1.400	1.800	1.567	-	
Cúcuta, Cenabastos	1.250	1.333	1.292	-		Duitama (Boyacá), Mercaplaza	2.000	2.200	2.100	+	
Duitama (Boyacá), Mercaplaza	1.500	1.500	1.500	-		Florencia (Caquetá)	2.400	2.800	2.667	+	
Florencia (Caquetá)	1.389	1.444	1.426	-		Ibagué, Plaza La 21	1.200	2.400	1.871	+	
Ibagué, Plaza La 21	1.280	1.920	1.516	-		La Ceja (Antioquia)	2.000	2.000	2.000	-	
Ipiales (Nariño), Ipiales somos todos	462	769	650	-		Manizales, Centro Galerías	1.800	2.400	2.100	-	
Manizales, Centro Galerías	2.000	2.000	2.000	-		Medellín, Central Mayorista de Antioquia	2.100	2.500	2.283	-	
Marinilla (Antioquia)	600	800	656	-		Medellín, Plaza Minorista "José María Villa"	1.700	2.200	1.950	-	
Medellín, Central Mayorista de Antioquia	714	1.000	880	-		Montería, Mercado del Sur	1.500	1.800	1.650	=	
Medellín, Plaza Minorista "José María Villa"	714	929	835	-		Neiva, Surabastos	2.000	2.400	2.200	++	
Montería, Mercado del Sur	1.000	1.500	1.250	-		Palmira (Valle del Cauca)	2.000	2.167	2.083	-	
Neiva, Surabastos	1.200	1.360	1.253	-		Pamplona (Norte de Santander)	1.800	1.800	1.800	+++	
Palmira (Valle del Cauca)	846	923	885	-		Pasto, El Potrerillo	1.700	2.200	1.867	-	
Pamplona (Norte de Santander)	1.000	1.000	1.000	-		Pereira, La 41	2.200	2.700	2.500	++	
Pasto, El Potrerillo	923	1.000	951	+		Pereira, Mercasa	2.500	2.700	2.513	-	
Pereira, La 41	1.500	1.667	1.556	-		Popayán, Plaza de mercado del barrio Bolívar	1.077	1.154	1.135	+	
Pereira, Mercasa	1.250	1.833	1.465	-		Rionegro (Antioquia)	1.600	1.900	1.738	+	
Popayán, Plaza de mercado del barrio Bolívar	1.154	1.231	1.163	-		San Gil (Santander)	1.400	1.600	1.520	+	
Rionegro (Antioquia)	1.200	1.400	1.288	+		Santa Marta (Magdalena)	1.800	2.400	2.110	+	
San Gil (Santander)	1.667	2.083	1.958	-		Sincelejo, Nuevo Mercado	1.500	1.700	1.600	+	
Santa Marta (Magdalena)	1.667	2.333	2.117	-		Socorro (Santander)	1.600	1.600	1.600	+	
Sincelejo, Nuevo Mercado	1.200	1.400	1.250	-		Tibasosa (Boyacá), Coomproriente	1.800	2.000	1.850	+++	
Tibasosa (Boyacá), Coomproriente	1.200	1.333	1.317	-		Tuluá (Valle del Cauca)	2.300	2.500	2.450	=	
Tuluá (Valle del Cauca)	1.385	1.692	1.532	-		Tunja, Complejo de Servicios del Sur	1.600	1.800	1.742	+	
Tunja, Complejo de Servicios del Sur	1.000	1.333	1.200	+		Valledupar, Mercabastos	1.600	1.800	1.756	=	



**Cuadro 2.** Mercados mayoristas. Precios de venta de verduras y hortalizas (continuación)  
2023 (21 al 27 de octubre)

Productos y mercados	Pesos por kilogramo				Tendencia	Productos y mercados	Pesos por kilogramo				Tendencia
	Mínimo	Máximo	Medio				Mínimo	Máximo	Medio		
<b>Pepino cohombro (continuación)</b>						<b>Pimentón (continuación)</b>					
Villavicencio, CAV	2.000	2.400	2.217		+	Florencia (Caquetá)	2.857	3.000	2.929		+
Yopal (Casanare)	2.500	2.727	2.614		+	Ibagué, Plaza La 21	2.400	3.760	3.095		++
<b>Pepino de rellenar</b>						La Ceja (Antioquia)	3.000	4.000	3.667		+
Bogotá, D.C., Corabastos	1.250	1.800	1.490		-	Manizales, Centro Galerías	2.800	3.000	2.900		-
Chiquinquirá (Boyacá)	2.000	2.500	2.083		-	Marinilla (Antioquia)	2.400	3.300	2.714		+
Duitama (Boyacá), Mercaplaza	1.250	1.500	1.375		-	Medellín, Central Mayorista de Antioquia	3.000	3.300	3.196		+
Ibagué, Plaza La 21	1.120	1.280	1.213		-	Medellín, Plaza Minorista "José María Villa"	2.800	3.500	3.204		-
Medellín, Central Mayorista de Antioquia	3.000	3.200	3.050		-	Montería, Mercado del Sur	4.000	4.000	4.000		=
Neiva, Surabastos	1.360	1.600	1.440		-	Neiva, Surabastos	2.857	3.571	3.235		+++
Tibasosa (Boyacá), Coomprorente	1.250	1.667	1.396		-	Palmira (Valle del Cauca)	3.000	3.200	3.050		-
Tunja, Complejo de Servicios del Sur	833	1.000	940		-	Pamplona (Norte de Santander)	3.750	4.167	3.847		++
Villavicencio, CAV	1.500	2.000	1.633		-	Pasto, El Potrerillo	3.429	3.929	3.643		++
Yopal (Casanare)	3.500	4.000	3.750		+++	Peñol (Antioquia)	2.900	3.000	2.967		+
<b>Perejil</b>						Pereira, La 41	2.900	3.500	3.067		-
Arauca (Arauca)	7.500	7.500	7.500		+	Pereira, Mercasa	3.500	3.502	3.500		=
Armenia, Mercar	5.500	6.250	5.875		+	Popayán, Plaza de mercado del barrio Bolívar	2.000	2.143	2.054		++
Barranquilla, Barranquillita	10.000	11.000	10.333		=	Rionegro (Antioquia)	3.000	3.500	3.250		++
Bogotá, D.C., Corabastos	2.667	5.000	3.773		+	San Gil (Santander)	2.857	3.571	3.333		+++
Bucaramanga, Centroabastos	2.000	2.500	2.225		-	Santa Marta (Magdalena)	3.417	4.167	3.750		+
Chiquinquirá (Boyacá)	5.000	5.333	5.222		-	Sincelejo, Nuevo Mercado	3.600	4.500	4.150		+
Cúcuta, Cenabastos	8.000	10.000	9.417		+	Socorro (Santander)	2.857	2.857	2.857		=
Duitama (Boyacá), Mercaplaza	4.000	4.000	4.000		=	Tibasosa (Boyacá), Coomprorente	2.500	3.000	2.795		-
Ibagué, Plaza La 21	5.000	8.750	6.750		-	Tuluá (Valle del Cauca)	3.500	4.000	3.775		++
Ipiales (Nariño), Ipiales somos todos	4.000	5.000	4.889		-	Tunja, Complejo de Servicios del Sur	2.500	3.214	2.966		+++
Manizales, Centro Galerías	7.200	8.000	7.733		=	Valledupar, Mercabastos	4.583	5.833	5.382		++
Medellín, Central Mayorista de Antioquia	2.500	3.200	2.850		-	Valledupar, Mercado Nuevo	5.000	5.833	5.509		+
Medellín, Plaza Minorista "José María Villa"	4.200	4.600	4.394		+	Villavicencio, CAV	2.500	4.167	3.090		+++
Neiva, Surabastos	7.000	9.000	8.028		-	Yopal (Casanare)	4.167	4.167	4.167		=
Pamplona (Norte de Santander)	3.000	3.000	3.000		-	<b>Pimentón verde</b>					
Pasto, El Potrerillo	7.500	9.000	8.417		+++	Bucaramanga, Centroabastos	2.769	3.077	2.894		++
San Gil (Santander)	8.000	8.000	8.000		-	Medellín, Central Mayorista de Antioquia	3.800	4.300	4.029		+
Tibasosa (Boyacá), Coomprorente	3.600	5.200	4.475		-	<b>Rábano rojo</b>					
Tunja, Complejo de Servicios del Sur	3.333	4.167	3.819		-	Armenia, Mercar	2.400	2.800	2.600		+
Yopal (Casanare)	5.833	6.667	6.250		=	Barranquilla, Barranquillita	6.800	7.000	6.944		-
<b>Pimentón</b>						Bogotá, D.C., Corabastos	1.333	1.667	1.500		+
Arauca (Arauca)	5.700	6.500	6.100		+++	Bucaramanga, Centroabastos	4.000	4.000	4.000		n.d.
Armenia, Mercar	3.800	5.000	4.356		-	Cartagena, Bazurto	5.000	6.000	5.556		+
Barranquilla, Barranquillita	2.750	3.583	3.148		-	Manizales, Centro Galerías	6.000	7.000	6.500		=
Barranquilla, Granabastos	3.500	3.750	3.653		+	Medellín, Central Mayorista de Antioquia	2.500	4.000	3.177		-
Bogotá, D.C., Corabastos	3.500	4.000	3.815		-	Neiva, Surabastos	4.000	4.000	4.000		-
Bucaramanga, Centroabastos	5.200	6.500	5.788		+++	<b>Remolacha</b>					
Buenaventura (Valle del Cauca)	4.143	5.143	4.690		+	Arauca (Arauca)	1.273	1.273	1.273		++
Cali, Cavasa	3.000	4.000	3.550		++	Armenia, Mercar	1.280	1.440	1.332		-
Cali, Santa Elena	3.000	3.500	3.288		-	Barranquilla, Barranquillita	1.300	1.500	1.372		-
Cartagena, Bazurto	4.583	5.000	4.931		-	Barranquilla, Granabastos	1.283	1.333	1.313		-
Cartago (Valle del Cauca)	3.200	4.000	3.538		+	Bogotá, D.C., Corabastos	667	917	811		+
Chiquinquirá (Boyacá)	2.857	3.571	3.131		+++	Bucaramanga, Centroabastos	933	1.000	972		+
Cúcuta, Cenabastos	3.333	3.750	3.559		-	Cartagena, Bazurto	1.250	1.833	1.504		-
Duitama (Boyacá), Mercaplaza	3.214	3.571	3.333		++						

**Cuadro 2.** Mercados mayoristas. Precios de venta de verduras y hortalizas (continuación)  
2023 (21 al 27 de octubre)

Productos y mercados	Pesos por kilogramo				Tendencia	Productos y mercados	Pesos por kilogramo				Tendencia
	Mínimo	Máximo	Medio				Mínimo	Máximo	Medio		
<b>Remolacha (continuación)</b>						<b>Repollo blanco (continuación)</b>					
Chiquinquirá (Boyacá)	800	1.000	850	-		Montería, Mercado del Sur	1.333	1.333	1.333	-	
Duitama (Boyacá), Mercaplaza	800	800	800	-		Neiva, Surabastos	1.933	2.400	2.133	-	
El Santuario (Antioquia)	1.000	1.200	1.067	-		Palmira (Valle del Cauca)	1.000	1.100	1.063	-	
Florencia (Caquetá)	1.500	1.500	1.500	-		Pasto, El Potrerillo	600	800	700	+	
Ibagué, Plaza La 21	1.200	1.600	1.330	-		Pereira, La 41	1.400	1.800	1.560	+	
La Ceja (Antioquia)	1.500	2.000	1.700	+		Pereira, Mercasa	1.320	1.520	1.433	+	
Manizales, Centro Galerías	1.455	1.636	1.545	-		Popayán, Plaza de mercado del barrio Bolívar	860	1.000	930	-	
Medellín, Central Mayorista de Antioquia	900	1.200	1.065	-		Rionegro (Antioquia)	1.083	1.167	1.156	-	
Medellín, Plaza Minorista "José María Villa"	1.400	1.700	1.510	-		Santa Marta (Magdalena)	2.429	2.714	2.582	-	
Montería, Mercado del Sur	1.400	1.800	1.633	-		Sincelejo, Nuevo Mercado	1.333	1.500	1.444	-	
Neiva, Surabastos	960	1.120	1.087	-		Tuluá (Valle del Cauca)	1.233	1.333	1.283	-	
Pereira, Mercasa	1.100	1.700	1.308	-		Túquerres (Nariño)	500	700	595	+	
Rionegro (Antioquia)	1.400	1.500	1.438	-		Valledupar, Mercabastos	1.571	1.714	1.698	+	
San Gil (Santander)	1.600	1.600	1.600	++		Villavicencio, CAV	2.500	2.833	2.660	+	
Santa Marta (Magdalena)	1.167	1.333	1.295	-		Yopal (Casanare)	1.833	1.833	1.833	-	
Sincelejo, Nuevo Mercado	1.600	2.000	1.917	+							
Tibasosa (Boyacá), Coompro Oriente	1.000	1.200	1.088	+		<b>Repollo blanco bogotano</b>					
Tunja, Complejo de Servicios del Sur	900	1.100	1.000	+		Pereira, Mercasa	2.429	2.714	2.518	+	
Valledupar, Mercabastos	1.167	1.500	1.333	-							
Villavicencio, CAV	1.167	1.333	1.222	-		<b>Repollo morado</b>					
Yopal (Casanare)	1.283	1.333	1.308	+		Bogotá, D.C., Corabastos	2.615	3.077	2.735	-	
						Bucaramanga, Centroabastos	2.800	3.000	2.900	+	
<b>Remolacha bogotana</b>						Cúcuta, Cenabastos	2.500	3.056	2.824	+	
Buenaventura (Valle del Cauca)	1.920	2.160	2.027	-		Medellín, Central Mayorista de Antioquia	889	933	916	n.d.	
Cali, Cavasa	1.333	1.333	1.333	-		Pamplona (Norte de Santander)	1.278	1.389	1.333	-	
Cali, Santa Elena	917	1.000	990	-							
Cartago (Valle del Cauca)	1.500	2.000	1.775	+		<b>Repollo verde</b>					
Palmira (Valle del Cauca)	1.000	1.083	1.021	-		Bogotá, D.C., Corabastos	2.154	2.462	2.230	-	
Tuluá (Valle del Cauca)	1.083	1.333	1.175	-		Cúcuta, Cenabastos	1.800	2.000	1.906	+	
						Ipiales (Nariño), Ipiales somos todos	700	900	800	-	
<b>Remolacha regional</b>						Manizales, Centro Galerías	1.520	1.600	1.573	-	
Cúcuta, Cenabastos	900	1.200	1.033	++		Pamplona (Norte de Santander)	1.600	1.800	1.733	+	
Marinilla (Antioquia)	1.000	1.500	1.213	+		San Gil (Santander)	1.920	1.920	1.920	=	
Pamplona (Norte de Santander)	1.000	1.200	1.133	++		Tibasosa (Boyacá), Coompro Oriente	1.500	1.667	1.604	-	
						Tunja, Complejo de Servicios del Sur	1.333	1.500	1.417	-	
<b>Repollo blanco</b>											
Armenia, Mercar	933	1.333	1.074	-		<b>Tomate chonto</b>					
Barranquilla, Barranquillita	2.257	2.571	2.371	+		Arauca (Arauca)	4.500	5.455	4.977	+++	
Barranquilla, Granabastos	2.257	2.457	2.332	+		Armenia, Mercar	2.727	3.727	3.177	-	
Bucaramanga, Centroabastos	1.120	1.216	1.186	+		Barranquilla, Barranquillita	3.760	4.600	4.060	+	
Buenaventura (Valle del Cauca)	1.167	1.433	1.306	-		Barranquilla, Granabastos	4.040	4.560	4.383	++	
Cali, Cavasa	667	1.167	1.000	-		Bogotá, D.C., Corabastos	3.636	4.545	4.231	++	
Cali, Santa Elena	1.067	1.233	1.161	-		Cali, Cavasa	3.800	4.000	3.900	+	
Cartagena, Bazurto	2.143	2.571	2.393	-		Cali, Santa Elena	3.600	3.800	3.738	+	
Cartago (Valle del Cauca)	1.800	2.000	1.913	-		Cartagena, Bazurto	4.400	4.800	4.617	+	
El Santuario (Antioquia)	917	1.083	1.010	-		Cartago (Valle del Cauca)	3.800	4.200	3.963	-	
Florencia (Caquetá)	3.714	4.000	3.857	=		Chiquinquirá (Boyacá)	4.091	5.000	4.394	+++	
La Ceja (Antioquia)	1.333	1.417	1.361	+		Cúcuta, Cenabastos	3.542	4.583	3.993	++	
La Unión (Nariño)	900	1.000	930	-		Duitama (Boyacá), Mercaplaza	3.636	4.091	3.788	-	
Marinilla (Antioquia)	1.000	1.083	1.015	-		Florencia (Caquetá)	3.680	3.720	3.707	++	
Medellín, Central Mayorista de Antioquia	93	1.067	966	-		Ibagué, Plaza La 21	2.320	3.200	2.871	-	
Medellín, Plaza Minorista "José María Villa"	1.167	1.500	1.253	-							

**Cuadro 2.** Mercados mayoristas. Precios de venta de verduras y hortalizas (continuación)  
2023 (21 al 27 de octubre)

Productos y mercados	Pesos por kilogramo				Tendencia	Productos y mercados	Pesos por kilogramo				Tendencia
	Mínimo	Máximo	Medio				Mínimo	Máximo	Medio		
<b>Tomate chonto (continuación)</b>						<b>Tomate Riogrande bumangués</b>					
Manizales, Centro Galerías	3.409	4.091	3.739		+	Barranquilla, Barranquillita	3.920	4.800	4.250		+
Neiva, Surabastos	2.609	4.130	3.605		++	Barranquilla, Granabastos	4.773	5.318	5.114		++
Palmira (Valle del Cauca)	3.800	4.200	4.000		+	<b>Zanahoria</b>					
Pamplona (Norte de Santander)	4.583	5.000	4.734		+++	Arauca (Arauca)	1.545	1.545	1.545		+
Pereira, La 41	3.800	5.000	4.317		+	Armenia, Mercar	1.167	1.500	1.398		-
Pereira, Mercasa	4.000	4.100	4.008		-	Barranquilla, Barranquillita	1.617	1.833	1.706		+
Santa Bárbara (Antioquia)	4.000	4.200	4.150		n.d.	Barranquilla, Granabastos	1.467	1.567	1.514		-
Santa Marta (Magdalena)	4.400	5.400	4.940		+	Bogotá, D.C., Corabastos	1.167	1.500	1.307		-
Sincelejo, Nuevo Mercado	4.000	4.500	4.342		+	Bucaramanga, Centroabastos	1.400	1.667	1.544		-
Tibasosa (Boyacá), Coomproriente	3.864	5.455	4.744		+++	Buenaventura (Valle del Cauca)	900	960	930		+
Tuluá (Valle del Cauca)	4.200	5.200	4.663		-	Cali, Cavasa	700	700	700		+
Tunja, Complejo de Servicios del Sur	3.182	4.091	3.662		+	Cali, Santa Elena	600	700	688		-
Valledupar, Mercabastos	4.000	4.800	4.667		+	Cartago (Valle del Cauca)	1.167	1.333	1.250		-
Valledupar, Mercado Nuevo	4.000	4.800	4.600		+	Chiquinquirá (Boyacá)	1.167	1.333	1.306		-
Villavicencio, CAV	4.000	5.000	4.500		+++	Cúcuta, Cenabastos	1.250	1.500	1.387		-
<b>Tomate chonto regional</b>						Duitama (Boyacá), Mercaplaza	833	833	833		-
Buenaventura (Valle del Cauca)	4.800	5.400	5.100		+	Florencia (Cauquetá)	1.550	1.583	1.572		-
La Ceja (Antioquia)	4.000	4.000	4.000		+	Ibagué, Plaza La 21	1.120	1.600	1.367		-
Marinilla (Antioquia)	3.500	4.000	3.700		++	Ipiales (Nariño), Ipiales somos todos	600	700	638		-
Medellín, Central Mayorista de Antioquia	4.400	5.000	4.665		+	La Unión (Nariño)	800	900	835		+
Medellín, Plaza Minorista "José María Villa"	4.000	4.800	4.183		-	Neiva, Surabastos	1.280	1.600	1.393		-
Montería, Mercado del Sur	4.100	4.500	4.308		+	Palmira (Valle del Cauca)	840	920	875		+
Peñol (Antioquia)	3.000	3.100	3.033		+	Pamplona (Norte de Santander)	833	1.167	1.037		-
Rionegro (Antioquia)	4.000	4.300	4.063		+	Pasto, El Potrerillo	560	800	692		-
<b>Tomate larga vida</b>						Popayán, Plaza de mercado del barrio Bolívar	633	667	650		-
Bogotá, D.C., Corabastos	5.000	6.000	5.615		+	San Gil (Santander)	1.583	1.833	1.708		+
Cali, Cavasa	5.000	5.500	5.125		+	Santa Marta (Magdalena)	1.333	1.667	1.463		-
Cali, Santa Elena	4.000	4.300	4.200		+	Sincelejo, Nuevo Mercado	825	950	873		-
Florencia (Cauquetá)	4.000	4.200	4.107		n.d.	Tibasosa (Boyacá), Coomproriente	1.000	1.333	1.208		-
Medellín, Central Mayorista de Antioquia	4.500	5.000	4.670		-	Tunja, Complejo de Servicios del Sur	1.167	1.333	1.218		-
Pasto, El Potrerillo	2.750	3.250	2.996		+	Túquerres (Nariño)	500	560	510		+
Popayán, Plaza de mercado del barrio Bolívar	3.800	4.000	3.950		+	Valledupar, Mercabastos	1.500	1.667	1.523		-
<b>Tomate riñón</b>						Villavicencio, CAV	833	1.167	1.028		-
Armenia, Mercar	5.500	5.500	5.500		=	Yopal (Casasare)	1.667	1.667	1.667		+
Bucaramanga, Centroabastos	3.636	4.227	3.834		-	<b>Zanahoria bogotana</b>					
Cartago (Valle del Cauca)	7.200	7.500	7.350		-	Cali, Cavasa	1.333	1.333	1.333		-
Ipiales (Nariño), Ipiales somos todos	1.818	1.955	1.898		+	Cali, Santa Elena	833	1.167	1.000		-
<b>Tomate riñón valluno</b>						Cartagena, Bazurto	1.250	1.750	1.530		-
Montería, Mercado del Sur	4.500	5.500	4.917		-	Cúcuta, Cenabastos	1.833	2.167	2.014		+
Pereira, Mercasa	5.600	5.800	5.725		+	Manizales, Centro Galerías	1.129	1.290	1.210		-
<b>Tomate Riogrande</b>						Pereira, La 41	1.233	1.500	1.317		-
Bucaramanga, Centroabastos	4.318	4.545	4.446		++	Pereira, Mercasa	1.000	1.250	1.144		-
Cúcuta, Cenabastos	3.333	4.167	3.715		+	Tuluá (Valle del Cauca)	1.200	1.417	1.325		-
San Gil (Santander)	3.000	4.200	3.600		+	<b>Zanahoria larga vida</b>					
Socorro (Santander)	4.000	4.000	4.000		+	El Carmen de Viboral (Antioquia)	389	417	403		-
Tibasosa (Boyacá), Coomproriente	4.000	5.000	4.477		+++	El Santuario (Antioquia)	222	444	346		-
Yopal (Casasare)	5.250	5.500	5.375		+	La Ceja (Antioquia)	556	667	615		-

## PRECIOS MAYORISTAS

**Cuadro 2.** Mercados mayoristas. Precios de venta de verduras y hortalizas (conclusión)  
2023 (21 al 27 de octubre)

Productos y mercados	Pesos por kilogramo			Tendencia
	Mínimo	Máximo	Medio	
<b>Zanahoria larga vida (continuación)</b>				
Marinilla (Antioquia)	267	472	374	-
Medellín, Central Mayorista de Antioquia	333	489	399	-
Medellín, Plaza Minorista "José María Villa"	489	667	568	-

Productos y mercados	Pesos por kilogramo			Tendencia
	Mínimo	Máximo	Medio	
<b>Zanahoria larga vida (continuación)</b>				
Montería, Mercado del Sur	556	778	704	-
Rionegro (Antioquia)	389	556	465	-

**TENDENCIAS**

---	-	+	+++
Variación mayor al -20 %	Variación entre 0 % y -10 %	Variación entre 0 % y 10 %	Variación mayor al 20 %
--	=	++	<b>n. d.</b>
Variación entre -10 % y -20 %	Variación igual a 0 %	Variación entre 10 % y 20 %	No determinado

# FRUTAS FRESCAS

## Aumentó la producción del mango Tommy

En la última semana cayeron las cotizaciones del mango Tommy en veinte de los veintitrés mercados que lo vendieron. Según lo comentado por las fuentes, esta tendencia se dio a raíz de la mayor presencia de producto de primera calidad proveniente de Anzá (Antioquia), La Mesa, Tocaima, Anolaima, Anapoima (Cundinamarca), Chaparral, San Luis y Espinal (Tolima). En Bogotá y Villavicencio, por ejemplo, el kilo se negoció a \$7.406 y a \$7.167, respectivamente, lo que significó una reducción promedio del 16,69%.

Igualmente, se redujeron los precios mayoristas del tomate de árbol, los limones Tahití y común, la uva red globe nacional, la mandarina Arrayana, la naranja Valencia y la pera importada. En el caso del tomate de árbol, por ejemplo, este comportamiento se evidenció en treinta y nueve de los cuarenta y cinco mercados en los que se transó. De acuerdo con las fuentes consultadas, este comportamiento obedeció al aumento en el volumen de producción en las zonas de cultivo de Santa Rosa de Osos, Sonsón, El Peñol, La Unión, Yarumal (Antioquia), Funes, Córdoba, Samaniego (Nariño), Líbano (Tolima), Algeciras, Santa María (Huila), Cabrera (Cundinamarca), Ramiriquí, Viracachá y Tibaná (Boyacá).

El limón Tahití, por su parte, tuvo reducciones en sus cotizaciones en veinticuatro de los treinta mercados en los que se ofertó, como resultado del incremento de las cosechas en Tuluá, Caicedonia, Alcalá (Valle del Cauca), Lebrija, Girón, Rionegro, Curití, San Gil, Socorro (Santander), Montenegro, La Tebaida, Quimbaya (Quindío), El Castillo (Meta), Espinal, San Luis, Guamo

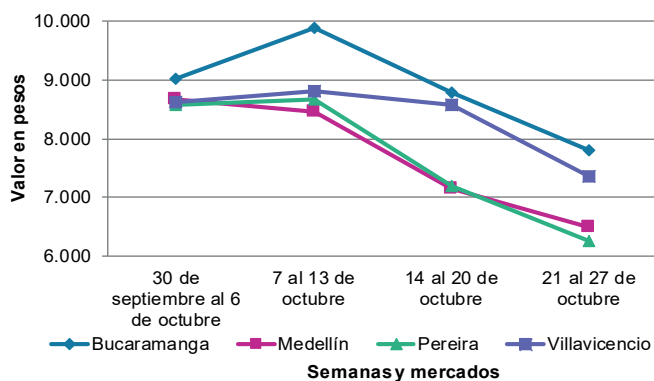
(Tolima), Viterbo (Caldas), Villavieja, Guadalupe (Huila), Santa Bárbara y Montebello (Antioquia), a lo que se sumó la reducción en la comercialización del cítrico durante la semana.

Con relación a la uva red globe nacional, su precio disminuyó en quince de los dieciocho mercados que la ofrecieron. Esta tendencia fue atribuida por los comerciantes al incremento de la producción en el municipio de La Unión (Valle del Cauca).

Las cotizaciones de la mandarina Arrayana también descendieron, esta vez en catorce de los quince centros mayoristas que la vendieron. Esto se dio a causa de del incremento de los cultivos en etapa productiva en Girón, Lebrija, Charalá, San Vicente de Chucurí, Hato, Socorro (Santander), Armenia (Quindío), Caicedonia (Valle del Cauca), Maripí, Briceño, Coper (Boyacá), Pitalito (Huila) y La Mesa (Cundinamarca).

En contraste, se registraron alzas en los precios del maracuyá, la mora de Castilla, los aguacates papelillo y Hass, la guayaba pera y la pera nacional. En el caso del maracuyá, por ejemplo, esta tendencia se dio en respuesta a la disminución de las labores de cosecha en Sonsón, La Ceja, Chigorodó, Apartadó (Antioquia), Saravena, Fortul (Arauca), La Tebaida (Quindío), La Unión, Alcalá (Valle del Cauca), Lejanías (Meta), Patía, Mercaderes (Cauca), Socorro y San Gil (Santander), sumado a la alta comercialización del producto registrada en la semana. Esto se registró en veinticuatro de los treinta y cinco mercados que lo ofrecieron.

**Gráfico 7.** Comportamiento de los precios del mango Tommy 2023 (30 de septiembre al 27 de octubre)



Fuente: DANE, SIPSA.

**Cuadro 3.** Mercados mayoristas. Precios de venta de frutas frescas 2023 (21 al 27 de octubre)

Productos y mercados	Pesos por kilogramo				Tendencia	Productos y mercados	Pesos por kilogramo				Tendencia
	Mínimo	Máximo	Medio	Precios			Mínimo	Máximo	Medio	Precios	
<b>Aguacate común</b>						<b>Banano bocadillo (continuación)</b>					
Buenaventura (Valle del Cauca)	6.600	6.700	6.650		+	Tibasosa (Boyacá), Coompro Oriente	1.750	2.250	2.006		-
Cúcuta, Cenabastos	5.500	6.500	6.125		+	Tunja, Complejo de Servicios del Sur	1.750	1.900	1.817		-
Neiva, Surabastos	6.000	6.500	6.250		n.d.	<b>Banano criollo</b>					
Tuluá (Valle del Cauca)	6.200	6.500	6.350		+	Armenia, Mercar	1.400	1.500	1.467		+
<b>Aguacate Hass</b>						Armenia, Retiro	1.400	1.500	1.467		=
Bogotá, D.C., Corabastos	7.500	8.000	7.885		+	Barranquilla, Barranquillita	840	1.200	1.000		+++
Chiquinquirá (Boyacá)	5.000	6.000	5.667		+	Bogotá, D.C., Corabastos	2.000	2.400	2.288		-
La Ceja (Antioquia)	4.000	5.000	4.375		++	Bucaramanga, Centroabastos	2.000	2.100	2.033		=
Medellín, Central Mayorista de Antioquia	4.200	5.200	4.725		-	Buenaventura (Valle del Cauca)	1.667	1.778	1.722		=
Rionegro (Antioquia)	4.000	5.000	4.563		++	Cali, Cavasa	1.600	1.667	1.663		-
San Gil (Santander)	4.500	5.000	4.750		n.d.	Cali, Santa Elena	1.467	1.533	1.500		=
San Vicente (Antioquia)	5.000	5.400	5.150		+	Cartago (Valle del Cauca)	1.300	1.500	1.400		-
Tibasosa (Boyacá), Coompro Oriente	8.000	8.000	8.000		+	Chiquinquirá (Boyacá)	1.700	1.750	1.733		+
Tunja, Complejo de Servicios del Sur	5.500	6.000	5.778		+	Cúcuta, Cenabastos	1.800	2.300	1.998		+
<b>Aguacate papelillo</b>						Cúcuta, La Nueva Sexta	1.500	1.733	1.619		+
Arauca (Arauca)	9.700	10.500	10.100		+	Florencia (Caquetá)	1.680	1.680	1.680		-
Armenia, Mercar	8.500	9.000	8.667		n.d.	Ibagué, Plaza La 21	1.300	1.500	1.367		-
Armenia, Retiro	7.000	8.000	7.500		n.d.	Ipiales (Nariño), Ipiales somos todos	1.037	1.037	1.037		=
Bogotá, D.C., Corabastos	9.000	9.500	9.302		+	La Ceja (Antioquia)	1.000	1.300	1.150		-
Bucaramanga, Centroabastos	8.000	9.000	8.500		n.d.	La Unión (Nariño)	3.000	4.000	3.500		=
Buenaventura (Valle del Cauca)	8.400	8.700	8.550		-	Manizales, Centro Galerías	1.400	1.700	1.554		+
Cali, Cavasa	7.800	8.500	8.158		-	Medellín, Central Mayorista de Antioquia	1.600	1.800	1.658		+
Cali, Santa Elena	8.300	8.500	8.475		-	Medellín, Plaza Minorista "José María Villa"	1.600	1.800	1.692		+
Cartago (Valle del Cauca)	8.000	8.500	8.283		+	Neiva, Surabastos	1.600	1.800	1.623		-
Chiquinquirá (Boyacá)	8.000	9.000	8.333		+	Palmira (Valle del Cauca)	1.700	1.900	1.775		-
Duitama (Boyacá), Mercaplaza	8.500	9.000	8.750		+	Pamplona (Norte de Santander)	2.000	2.500	2.383		+
Florencia (Caquetá)	8.000	8.000	8.000		+	Pereira, La 41	1.500	1.600	1.550		=
Ibagué, Plaza La 21	7.000	9.000	8.133		++	Pereira, Mercasa	1.400	1.800	1.575		++
Medellín, Central Mayorista de Antioquia	8.500	9.200	8.698		-	Popayán, Plaza de mercado del barrio Bolívar	1.500	1.500	1.500		+
Medellín, Plaza Minorista "José María Villa"	8.000	8.300	8.095		+	Rionegro (Antioquia)	1.500	2.000	1.725		+
Montería, Mercado del Sur	8.000	8.500	8.444		-	San Gil (Santander)	800	800	800		=
Neiva, Surabastos	7.000	9.500	8.458		+	Santa Bárbara (Antioquia)	600	1.000	813		-
Palmira (Valle del Cauca)	8.000	8.500	8.313		+	Santa Marta (Magdalena)	765	882	839		+
Popayán, Plaza de mercado del barrio Bolívar	8.400	8.600	8.488		+	Socorro (Santander)	600	600	600		-
Santa Bárbara (Antioquia)	3.500	4.000	3.625		+	Tibasosa (Boyacá), Coompro Oriente	1.750	2.300	1.975		++
Sincelejo, Nuevo Mercado	9.000	9.000	9.000		-	Tuluá (Valle del Cauca)	1.500	1.700	1.575		+
Tibasosa (Boyacá), Coompro Oriente	8.800	9.500	9.154		+	Tunja, Complejo de Servicios del Sur	1.900	2.100	1.953		-
Tuluá (Valle del Cauca)	7.500	8.000	7.800		+	Valledupar, Mercabastos	625	708	662		++
Tunja, Complejo de Servicios del Sur	7.500	8.500	7.903		+	Villavicencio, CAV	2.600	3.000	2.808		+
Valledupar, Mercado Nuevo	9.000	9.000	9.000		+	<b>Banano Urabá</b>					
Villavicencio, CAV	9.800	10.000	9.933		-	Arauca (Arauca)	2.556	2.778	2.667		=
Yopal (Casanare)	7.000	9.000	8.000		=	Barranquilla, Barranquillita	1.080	1.080	1.080		++
<b>Badea</b>						Bogotá, D.C., Corabastos	1.650	1.850	1.757		-
Neiva, Surabastos	2.500	2.600	2.550		-	Bucaramanga, Centroabastos	1.900	2.000	1.950		=
<b>Banano bocadillo</b>						Chiquinquirá (Boyacá)	2.250	2.250	2.250		+
Bogotá, D.C., Corabastos	3.000	3.200	3.042		+	Duitama (Boyacá), Mercaplaza	1.900	2.000	1.967		-
Duitama (Boyacá), Mercaplaza	2.000	2.000	2.000		n.d.	Medellín, Plaza Minorista "José María Villa"	1.400	1.500	1.463		+
Medellín, Central Mayorista de Antioquia	1.400	1.500	1.450		=	Montería, Mercado del Sur	1.700	1.800	1.763		-
						Sincelejo, Nuevo Mercado	1.500	1.500	1.500		=
						Tibasosa (Boyacá), Coompro Oriente	1.750	2.000	1.844		+

**Cuadro 3.** Mercados mayoristas. Precios de venta de frutas frescas (continuación)  
2023 (21 al 27 de octubre)

Productos y mercados	Pesos por kilogramo				Tendencia	Productos y mercados	Pesos por kilogramo				Tendencia
	Mínimo	Máximo	Medio				Mínimo	Máximo	Medio		
<b>Banano Urabá (continuación)</b>						<b>Curuba (continuación)</b>					
Tunja, Complejo de Servicios del Sur	1.750	1.900	1.833	-		Cartago (Valle del Cauca)	3.800	4.200	4.025	-	
Villavicencio, CAV	920	960	950	-		Chiquinquirá (Boyacá)	1.818	2.273	1.985	-	
Yopal (Casare)	2.611	2.778	2.694	-		Cúcuta, Cenabastos	2.500	2.917	2.681	+	
<b>Borojó</b>						Medellín, Central Mayorista de Antioquia	2.000	2.600	2.368	-	
Bogotá, D.C., Corabastos	5.500	6.000	5.985	+		Neiva, Surabastos	1.800	2.000	1.900	-	
Bucaramanga, Centroabastos	5.500	6.000	5.667	=		Pamplona (Norte de Santander)	1.250	1.667	1.389	-	
Cúcuta, Cenabastos	6.500	7.500	7.000	-		San Gil (Santander)	2.800	2.800	2.800	-	
Medellín, Central Mayorista de Antioquia	4.800	6.000	5.342	+		Socorro (Santander)	2.800	3.000	2.900	++	
Pamplona (Norte de Santander)	8.000	8.000	8.000	=		Tibasosa (Boyacá), Coomproriente	2.727	2.727	2.727	-	
Villavicencio, CAV	6.000	7.500	6.875	-		Tuluá (Valle del Cauca)	2.000	2.200	2.075	+	
<b>Breva</b>						Tunja, Complejo de Servicios del Sur	2.273	2.500	2.412	+	
Medellín, Central Mayorista de Antioquia	2.300	2.500	2.388	-		Villavicencio, CAV	2.200	2.600	2.367	-	
<b>Ciruela importada</b>						<b>Durazno importado</b>					
Bogotá, D.C., Corabastos	13.333	15.000	13.846	-		Medellín, Central Mayorista de Antioquia	15.000	16.667	15.818	+	
Medellín, Central Mayorista de Antioquia	14.375	16.875	15.547	+	<b>Durazno nacional</b>						
<b>Ciruela roja</b>						Bogotá, D.C., Corabastos	5.000	6.000	5.485	+	
Bogotá, D.C., Corabastos	2.400	3.200	2.764	-		Bucaramanga, Centroabastos	3.200	3.500	3.425	=	
Bucaramanga, Centroabastos	3.400	4.000	3.646	-		Chiquinquirá (Boyacá)	3.636	4.545	4.015	-	
Cúcuta, Cenabastos	3.000	3.500	3.427	-		Cúcuta, Cenabastos	4.500	5.000	4.958	+	
Medellín, Central Mayorista de Antioquia	3.500	4.600	3.971	-		Duitama (Boyacá), Mercaplaza	4.091	4.091	4.091	++	
Pamplona (Norte de Santander)	3.000	4.000	3.667	-		Medellín, Central Mayorista de Antioquia	4.500	5.200	4.854	+	
San Gil (Santander)	3.600	4.400	4.000	-		San Gil (Santander)	5.000	6.000	5.500	+	
Socorro (Santander)	3.200	3.400	3.300	-		Socorro (Santander)	4.000	4.000	4.000	=	
Tibasosa (Boyacá), Coomproriente	2.600	2.800	2.725	-		Tibasosa (Boyacá), Coomproriente	4.091	4.091	4.091	+	
Tunja, Complejo de Servicios del Sur	2.600	3.000	2.836	-		Tunja, Complejo de Servicios del Sur	3.636	4.545	4.053	++	
<b>Coco</b>						<b>Feijoa</b>					
Armenia, Mercar	4.667	5.000	4.889	=		Tibasosa (Boyacá), Coomproriente	3.636	3.955	3.795	n.d.	
Barranquilla, Barranquillita	5.000	5.200	5.144	+		Tunja, Complejo de Servicios del Sur	4.318	4.545	4.470	-	
Bogotá, D.C., Corabastos	6.250	6.667	6.528	-	<b>Fresa</b>						
Cali, Cavasa	4.242	4.364	4.283	-		Armenia, Mercar	9.000	11.000	10.467	+	
Cali, Santa Elena	3.722	3.778	3.750	-		Bogotá, D.C., Corabastos	6.500	8.000	7.110	+	
Cartagena, Bazurto	5.320	5.880	5.577	=		Bucaramanga, Centroabastos	9.000	10.000	9.333	+	
Cartago (Valle del Cauca)	4.333	4.533	4.444	-		Cali, Cavasa	6.000	6.000	6.000	=	
La Unión (Nariño)	3.333	4.167	3.681	-		Cali, Santa Elena	5.500	6.000	5.813	+	
Manizales, Centro Galerías	4.516	5.161	4.946	=		Cartago (Valle del Cauca)	7.000	7.200	7.133	=	
Medellín, Central Mayorista de Antioquia	8.269	9.200	8.672	+		Chiquinquirá (Boyacá)	5.333	6.000	5.556	-	
Montería, Mercado del Sur	4.800	5.000	4.933	-		Cúcuta, Cenabastos	7.500	8.500	8.000	++	
Pereira, Mercasa	5.667	6.000	5.833	n.d.		Duitama (Boyacá), Mercaplaza	8.000	8.000	8.000	-	
Sincelejo, Nuevo Mercado	5.220	5.220	5.220	+		Manizales, Centro Galerías	7.000	7.200	7.067	=	
<b>Curuba</b>						Medellín, Central Mayorista de Antioquia	9.000	9.500	9.238	-	
Armenia, Mercar	3.200	4.000	3.700	n.d.		Medellín, Plaza Minorista "José María Villa"	9.700	10.000	9.867	=	
Barranquilla, Barranquillita	3.040	3.200	3.160	n.d.		Montería, Mercado del Sur	4.800	5.000	4.983	=	
Bogotá, D.C., Corabastos	2.500	3.182	2.877	-		Neiva, Surabastos	6.875	8.125	7.750	-	
Bucaramanga, Centroabastos	2.200	2.400	2.300	-		Pamplona (Norte de Santander)	6.000	6.000	6.000	=	
Buenaventura (Valle del Cauca)	3.500	3.600	3.550	-		Pasto, El Potrerillo	6.000	7.000	6.375	-	
Cali, Cavasa	3.000	3.250	3.146	-		Pereira, Mercasa	6.800	6.800	6.800	=	
						San Gil (Santander)	8.667	8.667	8.667	=	
						Sincelejo, Nuevo Mercado	7.000	7.000	7.000	-	

**Cuadro 3.** Mercados mayoristas. Precios de venta de frutas frescas (continuación)  
2023 (21 al 27 de octubre)

Productos y mercados	Pesos por kilogramo				Tendencia	Productos y mercados	Pesos por kilogramo				Tendencia
	Mínimo	Máximo	Medio				Mínimo	Máximo	Medio		
<b>Fresa (continuación)</b>						<b>Guanábana (continuación)</b>					
Socorro (Santander)	8.667	8.667	8.667	=		Popayán, Plaza de mercado del barrio Bolívar	4.800	5.100	4.988	-	
Tibasosa (Boyacá), Coomproriente	8.000	8.500	8.063	+		San Gil (Santander)	5.000	5.000	5.000	=	
Tunja, Complejo de Servicios del Sur	6.667	8.000	7.444	+		Santa Bárbara (Antioquia)	1.500	2.000	1.713	-	
Villavicencio, CAV	6.250	7.500	7.021	+		Tibasosa (Boyacá), Coomproriente	4.500	5.000	4.700	-	
Yopal (Casanare)	9.375	9.875	9.625	+		Tuluá (Valle del Cauca)	4.800	5.200	5.025	+	
						Tunja, Complejo de Servicios del Sur	3.800	4.200	3.967	-	
						Villavicencio, CAV	6.500	7.000	6.667	+	
<b>Granadilla</b>						<b>Guayaba agria</b>					
Arauca (Arauca)	6.429	7.000	6.714	+		Armenia, Mercar	2.400	3.200	2.756	-	
Armenia, Mercar	5.333	5.333	5.333	=		Cartago (Valle del Cauca)	4.800	5.200	4.967	+	
Bogotá, D.C., Corabastos	5.333	6.000	5.551	+		Manizales, Centro Galerías	5.000	5.000	5.000	=	
Bucaramanga, Centroabastos	6.786	7.500	7.063	+		Montería, Mercado del Sur	3.600	4.400	4.000	+++	
Cali, Cavasa	5.333	5.667	5.389	+		Pereira, La 41	3.500	4.300	3.883	++	
Cali, Santa Elena	5.333	5.667	5.444	=		Pereira, Mercasa	3.200	4.400	3.610	+	
Cartago (Valle del Cauca)	4.667	5.667	5.178	-		Sincelejo, Nuevo Mercado	4.000	4.800	4.400	+++	
Chiquinquirá (Boyacá)	5.333	6.000	5.667	+							
Cúcuta, Cenabastos	7.143	7.143	7.143	+		<b>Guayaba Atlántico</b>					
Duitama (Boyacá), Mercaplaza	5.333	5.667	5.444	+		Barranquilla, Barranquillita	1.520	1.600	1.578	-	
Florencia (Caquetá)	6.000	6.333	6.111	-							
Ibagué, Plaza La 21	5.333	5.667	5.422	-		<b>Guayaba común</b>					
Manizales, Centro Galerías	4.000	4.333	4.167	-		Barranquilla, Barranquillita	1.960	2.080	2.009	-	
Medellín, Central Mayorista de Antioquia	4.462	8.200	6.111	-		Cartagena, Bazurto	2.000	2.600	2.267	-	
Neiva, Surabastos	5.000	5.667	5.361	+		Montería, Mercado del Sur	2.400	2.800	2.733	+	
Palmira (Valle del Cauca)	5.667	6.000	5.750	-		Sincelejo, Nuevo Mercado	2.500	3.000	2.883	-	
Pamplona (Norte de Santander)	4.286	4.643	4.464	-		Valledupar, Mercabastos	2.000	2.200	2.044	-	
Pereira, Mercasa	6.333	7.000	6.625	-							
Popayán, Plaza de mercado del barrio Bolívar	4.667	4.867	4.692	-		<b>Guayaba manzana</b>					
San Gil (Santander)	7.143	7.143	7.143	=		Cartago (Valle del Cauca)	3.500	4.000	3.725	++	
Socorro (Santander)	7.143	7.143	7.143	=		Manizales, Centro Galerías	3.000	3.200	3.100	=	
Tibasosa (Boyacá), Coomproriente	5.333	6.000	5.625	+		Medellín, Central Mayorista de Antioquia	4.100	4.300	4.233	+	
Tuluá (Valle del Cauca)	5.000	5.333	5.106	-		Rionegro (Antioquia)	3.800	4.300	4.038	+	
Tunja, Complejo de Servicios del Sur	5.333	6.333	5.926	+							
Villavicencio, CAV	5.667	6.333	6.028	+		<b>Guayaba pera</b>					
Yopal (Casanare)	7.333	7.667	7.500	+		Arauca (Arauca)	2.727	2.727	2.727	+	
						Armenia, Mercar	1.700	2.000	1.844	-	
						Barranquilla, Barranquillita	3.500	3.800	3.689	+	
						Barranquilla, Granabastos	3.500	3.800	3.683	+	
						Bogotá, D.C., Corabastos	1.786	2.286	2.036	+	
						Bucaramanga, Centroabastos	1.000	1.200	1.138	-	
						Buenaventura (Valle del Cauca)	3.000	3.100	3.050	-	
						Cali, Cavasa	2.500	2.500	2.500	=	
						Cali, Santa Elena	2.500	2.600	2.563	+	
						Cartagena, Bazurto	3.400	3.700	3.525	-	
						Cartago (Valle del Cauca)	2.800	3.200	2.983	+	
						Chiquinquirá (Boyacá)	2.045	2.273	2.152	+++	
						Cúcuta, Cenabastos	1.364	1.682	1.595	-	
						Duitama (Boyacá), Mercaplaza	2.045	2.273	2.121	-	
						Florencia (Caquetá)	5.400	5.600	5.467	+	



**Cuadro 3.** Mercados mayoristas. Precios de venta de frutas frescas (continuación)  
2023 (21 al 27 de octubre)

Productos y mercados	Pesos por kilogramo				Tendencia	Productos y mercados	Pesos por kilogramo				Tendencia
	Mínimo	Máximo	Medio				Mínimo	Máximo	Medio		
<b>Guayaba pera (continuación)</b>						<b>Kiwi (continuación)</b>					
Ibagué, Plaza La 21	1.500	2.750	2.042		+++	Popayán, Plaza de mercado del barrio Bolívar	17.300	18.000	17.538		-
Ipiales (Nariño), Ipiales somos todos	2.800	2.800	2.800		n.d.	San Gil (Santander)	22.000	22.000	22.000		n.d.
La Ceja (Antioquia)	2.000	2.500	2.167		-	Socorro (Santander)	23.000	24.000	23.500		n.d.
La Unión (Nariño)	2.000	2.500	2.250		+	Tibasosa (Boyacá), Coomproriente	17.000	19.000	17.938		+
Manizales, Centro Galerías	2.500	2.500	2.500		=	Tuluá (Valle del Cauca)	17.400	17.800	17.550		-
Medellín, Central Mayorista de Antioquia	1.800	2.300	2.133		+	Tunja, Complejo de Servicios del Sur	15.500	17.000	16.222		-
Medellín, Plaza Minorista "José María Villa"	2.700	3.000	2.813		+	Villavicencio, CAV	17.000	18.500	17.833		-
Neiva, Surabastos	3.500	4.000	3.729		+	<b>Limón común</b>					
Palmira (Valle del Cauca)	3.000	3.000	3.000		++	Armenia, Mercar	5.000	5.000	5.000		-
Pamplona (Norte de Santander)	2.045	2.273	2.197		-	Bogotá, D.C., Corabastos	2.143	3.143	2.476		-
Pasto, El Potrerillo	2.000	2.750	2.375		+	Bucaramanga, Centroabastos	2.000	4.000	2.988		-
Pereira, La 41	2.200	2.500	2.350		-	Cali, Cavasa	2.833	3.000	2.917		-
Pereira, Mercasa	2.000	2.500	2.325		-	Cali, Santa Elena	3.167	3.333	3.194		-
Popayán, Plaza de mercado del barrio Bolívar	2.500	3.000	2.725		-	Cartagena, Bazurto	2.857	3.429	3.127		-
Rionegro (Antioquia)	2.500	3.000	2.763		-	Cartago (Valle del Cauca)	5.500	6.000	5.783		+
San Gil (Santander)	1.600	1.800	1.700		=	Chiquinquirá (Boyacá)	4.143	4.571	4.310		-
Socorro (Santander)	1.800	2.000	1.900		=	Cúcuta, Cenabastos	4.500	5.500	5.071		-
Tibasosa (Boyacá), Coomproriente	2.273	2.500	2.301		+++	Cúcuta, La Nueva Sexta	4.167	5.000	4.479		-
Tuluá (Valle del Cauca)	2.300	2.500	2.400		+	Florencia (Cauquetá)	4.400	4.800	4.533		-
Tunja, Complejo de Servicios del Sur	1.909	2.273	2.057		+	Ibagué, Plaza La 21	2.000	2.571	2.280		-
Túquerres (Nariño)	2.533	2.667	2.589		-	Medellín, Central Mayorista de Antioquia	1.714	3.000	2.142		-
Villavicencio, CAV	1.042	1.458	1.337		+++	Medellín, Plaza Minorista "José María Villa"	2.500	3.200	2.858		-
Yopal (Casanare)	1.818	2.045	1.932		+	Montería, Mercado del Sur	2.000	2.286	2.143		+++
<b>Guayaba pera valluna</b>						Neiva, Surabastos	1.920	2.800	2.233		-
Medellín, Central Mayorista de Antioquia	3.200	3.400	3.292		+	Pamplona (Norte de Santander)	5.000	6.000	5.333		=
<b>Gulupa</b>						Pereira, La 41	3.500	5.000	4.167		-
Bogotá, D.C., Corabastos	2.917	3.333	3.094		-	Pereira, Mercasa	3.000	4.000	3.413		-
Ibagué, Plaza La 21	2.000	2.240	2.080		-	San Gil (Santander)	3.400	4.400	3.883		-
Medellín, Central Mayorista de Antioquia	1.700	2.300	2.021		-	Sincelejo, Nuevo Mercado	2.143	2.143	2.143		-
Neiva, Surabastos	2.800	3.360	3.063		-	Socorro (Santander)	3.200	3.200	3.200		-
Peñol (Antioquia)	1.600	1.700	1.667		+	Villavicencio, CAV	2.800	3.600	3.400		-
<b>Higo</b>						<b>Limón común Ciénaga</b>					
Bogotá, D.C., Corabastos	6.000	7.000	6.891		n.d.	Barranquilla, Barranquillita	7.960	8.000	7.990		-
Medellín, Central Mayorista de Antioquia	4.000	4.200	4.100		+	<b>Limón común valluno</b>					
<b>Kiwi</b>						Buenaventura (Valle del Cauca)	4.600	5.000	4.717		-
Bogotá, D.C., Corabastos	18.000	19.000	18.083		-	Palmira (Valle del Cauca)	3.750	4.583	4.323		-
Cali, Cavasa	17.500	19.000	18.219		+	Tuluá (Valle del Cauca)	3.333	3.917	3.646		-
Cali, Santa Elena	15.500	16.000	15.750		+	<b>Limón mandarino</b>					
Chiquinquirá (Boyacá)	16.000	17.000	16.667		-	Armenia, Mercar	1.600	2.000	1.744		+
Cúcuta, Cenabastos	16.000	17.000	16.833		+	Armenia, Retiro	1.400	2.000	1.711		+
Duitama (Boyacá), Mercaplaza	18.000	18.500	18.167		+	Ibagué, Plaza La 21	1.250	1.500	1.333		-
Ibagué, Plaza La 21	17.000	18.000	17.500		-	La Ceja (Antioquia)	1.200	1.500	1.300		+++
Manizales, Centro Galerías	18.000	19.000	18.500		-	Medellín, Central Mayorista de Antioquia	1.000	1.600	1.260		++
Medellín, Central Mayorista de Antioquia	18.000	20.000	19.167		-	Medellín, Plaza Minorista "José María Villa"	1.000	1.500	1.225		-
Neiva, Surabastos	19.300	20.500	19.900		+	Peñol (Antioquia)	1.000	1.100	1.033		+
Pamplona (Norte de Santander)	23.000	25.000	24.000		++	Pereira, La 41	1.400	1.800	1.583		-
Pereira, Mercasa	17.000	18.000	17.667		=	Pereira, Mercasa	1.400	2.000	1.692		+

**Cuadro 3.** Mercados mayoristas. Precios de venta de frutas frescas (continuación)  
2023 (21 al 27 de octubre)

Productos y mercados	Pesos por kilogramo				Tendencia	Productos y mercados	Pesos por kilogramo				Tendencia
	Mínimo	Máximo	Medio				Mínimo	Máximo	Medio		
<b>Limón mandarino (continuación)</b>						<b>Lulo (continuación)</b>					
Santa Bárbara (Antioquia)	800	1.000	850		+++	Ibagué, Plaza La 21	3.440	4.000	3.669		-
Villavicencio, CAV	1.600	2.200	1.817		-	Manizales, Centro Galerías	3.800	4.000	3.900		-
Yopal (Casanare)	1.000	1.400	1.200		+	Medellín, Central Mayorista de Antioquia	3.500	4.000	3.721		+
<b>Limón Tahití</b>						Medellín, Plaza Minorista "José María Villa"	3.800	4.300	4.054		+
Armenia, Mercar	2.800	3.800	3.222		-	Montería, Mercado del Sur	5.000	5.000	5.000		+
Barranquilla, Barranquillita	3.250	4.167	3.866		-	Neiva, Surabastos	3.000	4.000	3.458		-
Bogotá, D.C., Corabastos	3.000	4.143	3.533		-	Palmira (Valle del Cauca)	4.200	4.500	4.338		+
Bucaramanga, Centroabastos	2.400	2.800	2.550		-	Pamplona (Norte de Santander)	4.000	5.000	4.333		-
Cali, Cavasa	3.200	3.500	3.325		-	Pasto, El Potrerillo	2.826	3.478	3.116		+
Cali, Santa Elena	3.200	3.600	3.388		-	Pereira, La 41	3.600	4.000	3.833		-
Cartagena, Bazurto	3.600	4.800	4.478		-	Pereira, Mercasa	3.500	4.300	4.000		=
Cartago (Valle del Cauca)	4.400	5.000	4.633		+	Popayán, Plaza de mercado del barrio Bolívar	3.920	4.120	4.005		-
Chiquinquirá (Boyacá)	6.364	6.818	6.515		+	San Gil (Santander)	4.400	4.400	4.400		-
Cúcuta, Cenabastos	2.727	3.182	2.917		+	Sincelejo, Nuevo Mercado	4.000	4.800	4.456		-
Duitama (Boyacá), Mercaplaza	4.091	4.091	4.091		-	Socorro (Santander)	4.600	4.600	4.600		+
Florencia (Caquetá)	4.000	4.400	4.133		-	Tibasosa (Boyacá), Coompro Oriente	4.565	5.217	4.891		-
Ibagué, Plaza La 21	2.857	3.000	2.949		-	Tuluá (Valle del Cauca)	3.200	3.800	3.475		-
Manizales, Centro Galerías	2.500	3.000	2.738		-	Tunja, Complejo de Servicios del Sur	4.000	4.400	4.178		+
Medellín, Central Mayorista de Antioquia	2.600	3.800	3.352		-	Valledupar, Mercabastos	4.400	5.200	4.900		+
Medellín, Plaza Minorista "José María Villa"	3.400	4.200	3.804		-	Villavicencio, CAV	4.000	4.600	4.353		-
Neiva, Surabastos	4.800	4.960	4.880		n.d.	Yopal (Casanare)	5.250	5.500	5.375		-
Palmira (Valle del Cauca)	3.800	4.500	4.200		+	<b>Mandarina Arrayana</b>					
Pamplona (Norte de Santander)	3.333	3.750	3.611		n.d.	Bogotá, D.C., Corabastos	2.045	2.955	2.439		-
Pasto, El Potrerillo	3.571	3.857	3.726		-	Buenaventura (Valle del Cauca)	4.000	4.200	4.067		+
Pereira, La 41	3.000	3.500	3.217		-	Cali, Cavasa	2.800	3.000	2.875		-
Pereira, Mercasa	2.000	3.800	3.069		-	Cali, Santa Elena	2.500	2.750	2.583		-
Rionegro (Antioquia)	4.600	5.000	4.825		-	Chiquinquirá (Boyacá)	1.364	2.182	1.777		-
San Gil (Santander)	2.400	2.800	2.633		-	Duitama (Boyacá), Mercaplaza	2.273	2.500	2.348		n.d.
Santa Bárbara (Antioquia)	2.000	2.500	2.213		-	Florencia (Caquetá)	2.800	2.920	2.880		-
Socorro (Santander)	2.000	2.400	2.200		-	Ibagué, Plaza La 21	1.600	1.680	1.613		n.d.
Tibasosa (Boyacá), Coompro Oriente	3.409	5.000	4.063		-	Neiva, Surabastos	2.955	3.409	3.267		-
Tuluá (Valle del Cauca)	3.800	4.300	4.058		+	Popayán, Plaza de mercado del barrio Bolívar	2.200	2.280	2.215		-
Tunja, Complejo de Servicios del Sur	3.182	3.864	3.491		-	San Gil (Santander)	1.200	1.200	1.200		-
Villavicencio, CAV	3.800	4.000	3.967		-	Socorro (Santander)	1.000	1.000	1.000		-
<b>Lulo</b>						Tibasosa (Boyacá), Coompro Oriente	2.273	3.182	2.670		-
Arauca (Arauca)	5.750	6.000	5.813		+	Tunja, Complejo de Servicios del Sur	1.818	2.045	1.990		-
Armenia, Mercar	4.200	4.600	4.400		-	Villavicencio, CAV	2.000	2.800	2.433		-
Barranquilla, Barranquillita	5.000	5.200	5.056		+	<b>Mandarina común</b>					
Barranquilla, Granabastos	5.200	5.200	5.200		+	Arauca (Arauca)	2.500	2.955	2.727		-
Bogotá, D.C., Corabastos	4.000	4.600	4.317		-	Barranquilla, Barranquillita	2.333	2.917	2.648		-
Bucaramanga, Centroabastos	4.000	4.400	4.250		-	Bucaramanga, Centroabastos	1.739	2.174	1.884		-
Buenaventura (Valle del Cauca)	4.900	5.200	5.050		-	Cartagena, Bazurto	2.273	2.727	2.443		-
Cali, Cavasa	3.800	4.000	3.846		-	Cúcuta, Cenabastos	2.400	2.800	2.592		+
Cali, Santa Elena	3.900	4.000	3.963		-	Cúcuta, La Nueva Sexta	2.400	2.600	2.517		+
Cartagena, Bazurto	5.000	5.500	5.300		-	Ipiales (Nariño), Ipiales somos todos	893	1.000	950		+
Cartago (Valle del Cauca)	3.500	4.000	3.700		-	Montería, Mercado del Sur	2.400	2.600	2.467		+
Chiquinquirá (Boyacá)	4.000	4.800	4.333		+	Pamplona (Norte de Santander)	2.000	2.400	2.267		-
Cúcuta, Cenabastos	5.000	5.500	5.073		+	San Gil (Santander)	1.400	1.400	1.400		=
Duitama (Boyacá), Mercaplaza	3.913	4.348	4.203		-	Sincelejo, Nuevo Mercado	2.200	2.400	2.367		-
Florencia (Caquetá)	2.400	2.600	2.467		-						

**Cuadro 3.** Mercados mayoristas. Precios de venta de frutas frescas (continuación)  
2023 (21 al 27 de octubre)

Productos y mercados	Pesos por kilogramo				Tendencia	Productos y mercados	Pesos por kilogramo				Tendencia
	Mínimo	Máximo	Medio				Mínimo	Máximo	Medio		
<b>Mandarina común (continuación)</b>						<b>Mango Tommy (continuación)</b>					
Socorro (Santander)	1.000	1.000	1.000		-	La Ceja (Antioquia)	7.000	7.000	7.000		-
Tibasosa (Boyacá), Coomprorente	2.045	2.500	2.273		-	Manizales, Centro Galerías	6.000	6.800	6.467		-
Túquerres (Nariño)	1.400	1.600	1.467		-	Medellín, Central Mayorista de Antioquia	5.500	7.000	6.319		-
Valledupar, Mercabastos	2.200	2.600	2.433		-	Medellín, Plaza Minorista "José María Villa"	5.000	6.300	5.819		-
<b>Mandarina Oneco</b>						Neiva, Surabastos	4.400	4.800	4.600		-
Armenia, Mercar	1.800	2.100	1.922		-	Palmira (Valle del Cauca)	7.000	7.600	7.367		-
Armenia, Retiro	1.500	1.600	1.567		-	Pasto, El Potrerillo	5.200	6.800	5.844		-
Cali, Cavasa	3.000	3.000	3.000		+	Pereira, La 41	6.000	6.800	6.467		-
Cali, Santa Elena	2.250	2.500	2.375		-	Pereira, Mercasa	5.600	7.200	6.167		-
Cartago (Valle del Cauca)	2.000	2.400	2.200		-	Popayán, Plaza de mercado del barrio Bolívar	5.520	5.600	5.580		-
Ibagué, Plaza La 21	1.400	1.520	1.480		n.d.	Rionegro (Antioquia)	7.500	8.000	7.688		-
Manizales, Centro Galerías	1.500	1.800	1.600		-	Tibasosa (Boyacá), Coomprorente	6.071	6.607	6.369		n.d.
Medellín, Central Mayorista de Antioquia	2.000	2.400	2.196		+	Tuluá (Valle del Cauca)	6.800	7.000	6.870		-
Medellín, Plaza Minorista "José María Villa"	1.800	2.200	1.958		-	Tunja, Complejo de Servicios del Sur	5.000	5.357	5.079		-
Montería, Mercado del Sur	1.500	2.000	1.817		-	Villavicencio, CAV	6.400	8.000	7.167		-
Pereira, La 41	1.600	2.500	1.983		-	Yopal (Casanare)	4.600	4.800	4.700		+
Pereira, Mercasa	1.200	2.000	1.592		-	<b>Mango Yulima</b>					
Rionegro (Antioquia)	2.500	3.000	2.700		-	Armenia, Mercar	1.700	2.000	1.833		-
Santa Bárbara (Antioquia)	500	750	588		-	Duitama (Boyacá), Mercaplaza	1.964	2.143	2.098		-
<b>Mango común</b>						Medellín, Plaza Minorista "José María Villa"	2.500	3.200	2.831		-
Bogotá, D.C., Corabastos	4.167	5.000	4.397		-	Pereira, La 41	2.600	2.800	2.700		-
Cali, Santa Elena	2.400	2.800	2.567		-	Pereira, Mercasa	2.000	2.800	2.417		-
Medellín, Central Mayorista de Antioquia	2.320	2.400	2.360		-	Tunja, Complejo de Servicios del Sur	1.786	1.964	1.825		-
Medellín, Plaza Minorista "José María Villa"	2.400	3.600	2.820		-	<b>Manzana nacional</b>					
Neiva, Surabastos	1.800	2.000	1.930		n.d.	Bogotá, D.C., Corabastos	3.500	4.000	3.709		-
Pereira, La 41	3.043	3.043	3.043		++	Duitama (Boyacá), Mercaplaza	3.182	3.636	3.409		-
<b>Mango de azúcar</b>						Medellín, Central Mayorista de Antioquia	4.500	5.000	4.779		+
Barranquilla, Barranquillita	7.120	7.200	7.182		+	Tibasosa (Boyacá), Coomprorente	3.182	3.409	3.210		-
Medellín, Plaza Minorista "José María Villa"	2.500	2.700	2.567		n.d.	Tunja, Complejo de Servicios del Sur	2.727	3.182	3.045		-
<b>Mango manzano</b>						<b>Manzana roja importada</b>					
Armenia, Mercar	1.800	2.600	2.250		-	Arauca (Arauca)	8.750	8.750	8.750		=
Duitama (Boyacá), Mercaplaza	2.143	2.500	2.262		n.d.	Armenia, Mercar	7.632	8.158	7.924		-
Florencia (Cauquetá)	2.600	2.600	2.600		-	Bogotá, D.C., Corabastos	8.947	9.474	9.039		-
Pereira, La 41	2.800	3.200	3.033		-	Bucaramanga, Centroabastos	8.500	9.000	8.729		-
Pereira, Mercasa	2.800	3.200	3.000		-	Cali, Santa Elena	7.895	7.895	7.895		=
Tunja, Complejo de Servicios del Sur	1.964	2.321	2.143		-	Cartagena, Bazurto	8.947	10.316	9.404		+
<b>Mango reina</b>						Cartago (Valle del Cauca)	8.526	8.947	8.763		+
Tunja, Complejo de Servicios del Sur	1.786	1.964	1.905		-	Chiquinquirá (Boyacá)	8.421	9.211	9.046		+
<b>Mango Tommy</b>						Cúcuta, Cenabastos	9.000	9.500	9.187		-
Barranquilla, Barranquillita	7.520	7.600	7.582		=	Duitama (Boyacá), Mercaplaza	8.684	8.947	8.860		-
Bogotá, D.C., Corabastos	5.833	9.167	7.406		-	Florencia (Cauquetá)	10.105	10.105	10.105		+
Bucaramanga, Centroabastos	7.600	8.000	7.800		-	Ibagué, Plaza La 21	8.421	8.947	8.684		n.d.
Cali, Cavasa	6.800	7.200	7.100		-	La Unión (Nariño)	7.895	8.421	8.026		-
Cali, Santa Elena	6.400	6.800	6.600		-	Manizales, Centro Galerías	8.947	9.474	9.123		=
Cartago (Valle del Cauca)	6.667	7.083	6.854		-	Medellín, Central Mayorista de Antioquia	8.158	8.947	8.651		-
Chiquinquirá (Boyacá)	5.357	6.250	5.804		++	Montería, Mercado del Sur	8.947	9.737	9.342		+
						Neiva, Surabastos	9.789	10.263	10.026		+
						Pamplona (Norte de Santander)	8.750	8.750	8.750		-
						Pereira, Mercasa	8.947	9.211	9.057		-

**Cuadro 3.** Mercados mayoristas. Precios de venta de frutas frescas (continuación)  
2023 (21 al 27 de octubre)

Productos y mercados	Pesos por kilogramo				Tendencia	Productos y mercados	Pesos por kilogramo				Tendencia
	Mínimo	Máximo	Medio				Mínimo	Máximo	Medio		
<b>Manzana roja importada (continuación)</b>						<b>Manzana verde importada (continuación)</b>					
Popayán, Plaza de mercado del barrio Bolívar	7.895	8.421	8.092	-		Cartago (Valle del Cauca)	11.579	12.105	11.882	-	
Rionegro (Antioquia)	8.684	9.474	9.112	+		Chiquinquirá (Boyacá)	12.632	13.158	12.763	+	
Sincelejo, Nuevo Mercado	8.500	9.000	8.583	+		Cúcuta, Cenabastos	11.000	11.500	11.083	+	
Tibasosa (Boyacá), Coomproriente	8.947	9.474	9.243	+		Duitama (Boyacá), Mercaplaza	12.105	13.158	12.807	+	
Tuluá (Valle del Cauca)	9.368	10.000	9.671	+		Florencia (Caquetá)	13.158	13.263	13.211	-	
Tunja, Complejo de Servicios del Sur	8.421	8.947	8.728	+		Ibagué, Plaza La 21	11.579	12.632	12.047	-	
Túquerres (Nariño)	7.895	8.158	7.982	-		La Unión (Nariño)	11.053	12.632	11.974	+	
Valledupar, Mercado Nuevo	8.947	8.947	8.947	=		Manizales, Centro Galerías	12.105	12.368	12.171	-	
Villavicencio, CAV	8.421	9.474	9.123	-		Medellín, Central Mayorista de Antioquia	11.316	11.842	11.546	+	
Yopal (Casanare)	8.947	9.105	9.026	-		Montería, Mercado del Sur	11.579	11.579	11.579	=	
<b>Manzana royal gala importada</b>						Neiva, Surabastos	12.211	13.421	13.026	-	
Arauca (Arauca)	11.333	11.667	11.500	-		Palmira (Valle del Cauca)	11.842	12.105	12.007	+	
Armenia, Mercar	7.632	8.158	7.924	-		Pamplona (Norte de Santander)	12.500	12.500	12.500	=	
Bogotá, D.C., Corabastos	7.632	8.684	8.162	-		Pasto, El Potrerillo	10.526	11.579	11.009	+	
Bucaramanga, Centroabastos	8.000	8.100	8.033	=		Pereira, Mercasa	11.053	12.105	11.711	+	
Cali, Cavasa	7.895	8.421	8.092	-		Popayán, Plaza de mercado del barrio Bolívar	11.053	11.579	11.480	++	
Cali, Santa Elena	7.895	8.158	8.070	=		Rionegro (Antioquia)	11.579	12.105	11.711	+	
Cartago (Valle del Cauca)	8.842	9.158	8.974	+		San Gil (Santander)	12.000	12.500	12.333	=	
Chiquinquirá (Boyacá)	8.421	9.211	9.046	+		Sincelejo, Nuevo Mercado	10.000	11.000	10.500	+	
Cúcuta, Cenabastos	8.500	8.500	8.500	-		Socorro (Santander)	12.000	12.000	12.000	=	
Duitama (Boyacá), Mercaplaza	8.684	9.211	9.035	+		Tibasosa (Boyacá), Coomproriente	12.105	12.632	12.303	-	
Florencia (Caquetá)	9.211	9.263	9.237	+		Tuluá (Valle del Cauca)	11.842	12.526	12.145	+	
Ibagué, Plaza La 21	8.421	8.947	8.889	-		Tunja, Complejo de Servicios del Sur	11.579	12.632	11.930	+	
Manizales, Centro Galerías	8.421	8.947	8.750	-		Túquerres (Nariño)	11.316	12.632	11.974	+	
Medellín, Central Mayorista de Antioquia	8.158	8.421	8.344	+		Valledupar, Mercado Nuevo	11.316	11.579	11.447	=	
Montería, Mercado del Sur	8.421	8.947	8.838	=		Villavicencio, CAV	11.579	12.632	12.325	-	
Neiva, Surabastos	8.316	8.947	8.789	-		Yopal (Casanare)	11.053	11.263	11.158	-	
Palmira (Valle del Cauca)	8.421	8.684	8.520	+		<b>Maracuyá</b>					
Pamplona (Norte de Santander)	8.750	8.750	8.750	-		Arauca (Arauca)	4.800	5.000	4.900	++	
Pasto, El Potrerillo	7.895	8.158	8.026	+		Armenia, Mercar	2.800	3.500	3.178	+	
Pereira, Mercasa	7.895	8.421	7.961	-		Barranquilla, Granabastos	3.300	4.000	3.783	++	
Popayán, Plaza de mercado del barrio Bolívar	7.895	8.421	8.026	-		Bogotá, D.C., Corabastos	4.000	5.200	4.529	-	
Rionegro (Antioquia)	8.421	8.842	8.572	-		Bucaramanga, Centroabastos	4.000	4.667	4.383	++	
San Gil (Santander)	8.750	9.000	8.833	+		Buenaventura (Valle del Cauca)	4.000	4.500	4.300	-	
Socorro (Santander)	9.000	9.000	9.000	=		Cali, Cavasa	3.600	3.800	3.725	+	
Tibasosa (Boyacá), Coomproriente	7.895	8.684	8.257	=		Cali, Santa Elena	3.400	3.800	3.588	+	
Tuluá (Valle del Cauca)	8.421	9.053	8.763	-		Cartago (Valle del Cauca)	4.300	4.800	4.488	+	
Tunja, Complejo de Servicios del Sur	8.684	8.947	8.830	+		Chiquinquirá (Boyacá)	3.800	4.500	4.038	+	
Túquerres (Nariño)	7.632	7.895	7.807	-		Cúcuta, Cenabastos	3.500	4.000	3.802	++	
Valledupar, Mercado Nuevo	8.250	8.500	8.375	=		Duitama (Boyacá), Mercaplaza	4.500	5.000	4.667	++	
Villavicencio, CAV	8.158	8.947	8.487	-		Ibagué, Plaza La 21	3.600	4.000	3.769	-	
<b>Manzana verde importada</b>						La Ceja (Antioquia)	2.800	3.200	3.000	++	
Arauca (Arauca)	15.333	16.667	16.000	-		Manizales, Centro Galerías	3.800	4.000	3.950	+++	
Armenia, Mercar	11.053	12.632	12.076	-		Medellín, Plaza Minorista "José María Villa"	3.100	3.300	3.192	++	
Bogotá, D.C., Corabastos	11.579	12.632	11.985	-		Palmira (Valle del Cauca)	4.000	4.300	4.150	+	
Bucaramanga, Centroabastos	11.000	11.500	11.354	-		Pamplona (Norte de Santander)	4.000	5.000	4.667	++	
Cali, Cavasa	11.579	12.105	11.870	+		Pasto, El Potrerillo	3.667	4.000	3.852	-	
Cali, Santa Elena	11.053	11.579	11.316	+		Pereira, La 41	3.500	4.000	3.850	-	
Cartagena, Bazurto	11.053	11.579	11.404	+		Pereira, Mercasa	3.600	4.600	4.158	+	

**Cuadro 3.** Mercados mayoristas. Precios de venta de frutas frescas (continuación)  
2023 (21 al 27 de octubre)

Productos y mercados	Pesos por kilogramo				Tendencia	Productos y mercados	Pesos por kilogramo				Tendencia
	Mínimo	Máximo	Medio				Mínimo	Máximo	Medio		
<b>Maracuyá (continuación)</b>						<b>Mora de Castilla</b>					
Popayán, Plaza de mercado del barrio Bolívar	4.400	4.500	4.450		++	Arauca (Arauca)	4.800	5.100	4.925		+
Rionegro (Antioquia)	3.000	3.500	3.213		++	Armenia, Mercar	5.200	6.000	5.511		-
San Gil (Santander)	4.333	4.667	4.500		++	Barranquilla, Barranquillita	4.320	6.000	5.140		=
Socorro (Santander)	3.333	3.667	3.444		n.d.	Barranquilla, Granabastos	4.080	5.680	4.912		+
Tibasosa (Boyacá), Coomproriente	3.800	4.000	3.975		++	Bogotá, D.C., Corabastos	4.167	5.833	4.712		+
Tuluá (Valle del Cauca)	4.300	4.600	4.504		+	Bucaramanga, Centroabastos	3.600	3.680	3.655		+
Tunja, Complejo de Servicios del Sur	4.000	4.500	4.233		++	Buenaventura (Valle del Cauca)	5.800	6.000	5.900		+
Túquerres (Nariño)	2.667	3.200	2.950		+	Cali, Cavasa	4.800	5.200	4.925		+
Villavicencio, CAV	4.300	4.800	4.533		+	Cali, Santa Elena	4.480	4.800	4.570		+
Yopal (Casanare)	3.800	4.000	3.900		-	Cartagena, Bazurto	4.320	4.400	4.380		+
<b>Maracuyá antioqueño</b>						Cartago (Valle del Cauca)	4.000	5.800	5.067		-
Medellín, Central Mayorista de Antioquia	2.700	3.000	2.858		++	Chiquinquirá (Boyacá)	3.500	4.000	3.917		++
Montería, Mercado del Sur	2.500	3.500	2.958		+++	Cúcuta, Cenabastos	2.500	3.167	2.891		-
Sincelejo, Nuevo Mercado	3.000	3.500	3.350		++	Duitama (Boyacá), Mercaplaza	3.000	3.000	3.000		-
<b>Maracuyá huilense</b>						Ibague, Plaza La 21	3.800	4.400	4.056		+
Florencia (Caquetá)	3.600	3.680	3.640		+++	Ipiales (Nariño), Ipiales somos todos	4.125	4.750	4.500		+++
Neiva, Surabastos	3.840	4.640	4.153		+	Manizales, Centro Galerías	6.000	7.000	6.500		+++
<b>Maracuyá santandereano</b>						Medellín, Central Mayorista de Antioquia	4.000	5.000	4.528		-
Santa Marta (Magdalena)	5.133	5.333	5.250		++	Montería, Mercado del Sur	4.600	5.000	4.933		-
Valledupar, Mercabastos	4.000	4.667	4.380		+	Neiva, Surabastos	3.040	3.360	3.220		-
<b>Maracuyá valluno</b>						Palmira (Valle del Cauca)	4.800	4.800	4.800		+
Barranquilla, Barranquillita	3.400	4.000	3.767		+	Pamplona (Norte de Santander)	2.000	2.000	2.000		+
<b>Melón Cantalup</b>						Pasto, El Potrerillo	3.750	4.375	4.042		+++
Arauca (Arauca)	4.000	4.500	4.125		+	Pereira, La 41	6.000	6.000	6.000		++
Armenia, Mercar	2.800	3.700	3.167		-	Pereira, Mercasa	5.000	6.000	5.417		+
Bogotá, D.C., Corabastos	2.200	3.000	2.515		-	Popayán, Plaza de mercado del barrio Bolívar	4.480	4.800	4.647		+
Bucaramanga, Centroabastos	2.500	2.600	2.525		-	San Gil (Santander)	4.000	4.000	4.000		+
Cali, Cavasa	2.800	2.800	2.800		+++	Santa Marta (Magdalena)	4.000	4.400	4.176		-
Cali, Santa Elena	2.500	2.700	2.588		+	Sincelejo, Nuevo Mercado	4.800	5.400	5.100		+
Cartago (Valle del Cauca)	4.200	4.800	4.450		++	Socorro (Santander)	3.700	3.800	3.750		=
Chiquinquirá (Boyacá)	1.818	2.727	2.188		++	Tibasosa (Boyacá), Coomproriente	3.000	4.000	3.563		-
Cúcuta, Cenabastos	2.800	3.300	3.054		+	Tuluá (Valle del Cauca)	3.840	4.800	4.093		-
Duitama (Boyacá), Mercaplaza	2.273	2.727	2.424		+	Tunja, Complejo de Servicios del Sur	4.000	4.500	4.200		-
Ibague, Plaza La 21	2.300	2.800	2.546		-	Valledupar, Mercabastos	4.000	4.400	4.089		+
Manizales, Centro Galerías	3.000	3.500	3.250		=	Villavicencio, CAV	5.000	5.500	5.275		++
Medellín, Central Mayorista de Antioquia	3.000	3.300	3.044		-	Yopal (Casanare)	5.000	5.250	5.125		-
Neiva, Surabastos	2.500	3.500	2.875		++	<b>Naranja común</b>					
Palmira (Valle del Cauca)	2.800	3.000	2.950		++	Arauca (Arauca)	1.304	1.630	1.467		=
Pamplona (Norte de Santander)	3.500	4.000	3.667		++	Cartagena, Bazurto	800	1.000	867		-
Pasto, El Potrerillo	2.800	3.000	2.878		-	Chiquinquirá (Boyacá)	600	667	644		-
Pereira, Mercasa	2.000	3.000	2.633		-	Cúcuta, Cenabastos	1.000	1.167	1.159		+
San Gil (Santander)	2.000	2.000	2.000		-	Cúcuta, La Nueva Sexta	1.167	1.267	1.175		+
Socorro (Santander)	2.200	2.200	2.200		=	Duitama (Boyacá), Mercaplaza	600	667	644		-
Tibasosa (Boyacá), Coomproriente	2.182	2.500	2.328		+	Montería, Mercado del Sur	1.000	1.200	1.067		-
Tunja, Complejo de Servicios del Sur	2.273	2.500	2.384		+	Pamplona (Norte de Santander)	600	700	617		-
Valledupar, Mercado Nuevo	2.400	2.500	2.450		n.d.	San Gil (Santander)	600	720	660		-
Villavicencio, CAV	3.200	3.800	3.565		++	Santa Bárbara (Antioquia)	444	667	569		-
						Socorro (Santander)	600	600	600		-
						Tunja, Complejo de Servicios del Sur	933	1.067	1.006		+

**Cuadro 3.** Mercados mayoristas. Precios de venta de frutas frescas (continuación)  
2023 (21 al 27 de octubre)

Productos y mercados	Pesos por kilogramo				Tendencia	Productos y mercados	Pesos por kilogramo				Tendencia
	Mínimo	Máximo	Medio				Mínimo	Máximo	Medio		
<b>Naranja Sweet</b>						<b>Papaya Maradol (continuación)</b>					
Armenia, Mercar	900	1.100	967	-		La Ceja (Antioquia)	2.600	3.000	2.767	-	
Armenia, Retiro	700	840	764	-		La Unión (Nariño)	3.000	3.500	3.125	-	
Bogotá, D.C., Corabastos	1.400	1.500	1.465	-		Manizales, Centro Galerías	1.800	2.000	1.900	=	
Cali, Cavasa	900	1.000	975	-		Medellín, Central Mayorista de Antioquia	2.500	2.800	2.608	-	
Cali, Santa Elena	800	800	800	=		Neiva, Surabastos	2.000	2.200	2.083	+	
Cartago (Valle del Cauca)	1.080	1.160	1.115	+		Palmira (Valle del Cauca)	1.800	2.200	1.963	+++	
Florencia (Caquetá)	1.200	1.300	1.233	-		Pamplona (Norte de Santander)	2.500	2.500	2.500	-	
Ibagué, Plaza La 21	1.160	1.300	1.218	+		Pasto, El Potrerillo	1.667	2.083	1.873	-	
Neiva, Surabastos	950	1.125	1.006	=		Pereira, La 41	1.800	2.000	1.967	+	
Pasto, El Potrerillo	1.000	1.125	1.075	+		Pereira, Mercasa	1.600	2.000	1.721	-	
Pereira, La 41	1.300	1.500	1.450	-		Popayán, Plaza de mercado del barrio Bolívar	1.000	1.300	1.163	+	
Pereira, Mercasa	800	1.300	1.100	-		Rionegro (Antioquia)	2.600	3.000	2.838	+	
Popayán, Plaza de mercado del barrio Bolívar	940	1.000	963	-		San Gil (Santander)	1.000	1.250	1.125	-	
Tuluá (Valle del Cauca)	1.100	1.200	1.165	+		Socorro (Santander)	1.250	1.250	1.250	=	
<b>Naranja Valencia</b>						Tibasosa (Boyacá), Coompro Oriente	1.111	1.222	1.125	-	
Bogotá, D.C., Corabastos	1.400	1.500	1.465	-		Tuluá (Valle del Cauca)	1.500	1.700	1.579	-	
Bucaramanga, Centroabastos	600	720	648	-		Tunja, Complejo de Servicios del Sur	1.000	1.100	1.042	-	
Bucaramanga, Mercados del centro	640	680	653	-		<b>Papaya Paulina</b>					
Buenaventura (Valle del Cauca)	1.800	1.860	1.832	+		Bogotá, D.C., Corabastos	1.000	1.389	1.126	-	
Cartago (Valle del Cauca)	840	920	885	-		Bucaramanga, Centroabastos	1.300	1.500	1.425	-	
Florencia (Caquetá)	1.000	1.040	1.013	-		Ibagué, Plaza La 21	1.500	1.600	1.525	-	
Ipiales (Nariño), Ipiales somos todos	1.000	1.000	1.000	-		Medellín, Plaza Minorista "José María Villa"	800	1.100	1.000	+	
La Ceja (Antioquia)	1.500	2.000	1.667	-		Neiva, Surabastos	1.800	2.100	1.917	-	
Manizales, Centro Galerías	1.000	1.200	1.067	-		Valledupar, Mercado Nuevo	700	800	764	-	
Medellín, Central Mayorista de Antioquia	1.600	1.800	1.725	+		Villavicencio, CAV	900	1.250	1.063	+	
Medellín, Plaza Minorista "José María Villa"	1.500	2.000	1.652	+		<b>Papaya tainung</b>					
Montería, Mercado del Sur	1.250	1.375	1.313	-		Bogotá, D.C., Corabastos	2.000	2.500	2.310	-	
Pereira, Mercasa	800	1.300	1.100	-		Cartagena, Bazurto	1.500	1.500	1.500	-	
Rionegro (Antioquia)	1.700	2.000	1.825	+		Florencia (Caquetá)	2.500	3.000	2.667	=	
Sincelejo, Nuevo Mercado	1.200	1.375	1.285	-		Ibagué, Plaza La 21	1.500	1.600	1.567	n.d.	
Tibasosa (Boyacá), Coompro Oriente	1.600	2.000	1.788	-		Medellín, Central Mayorista de Antioquia	1.200	1.300	1.250	-	
Tunja, Complejo de Servicios del Sur	1.100	1.300	1.210	-		Medellín, Plaza Minorista "José María Villa"	1.000	1.100	1.042	+	
Túquerres (Nariño)	1.000	1.200	1.070	-		Montería, Mercado del Sur	720	1.000	840	-	
Valledupar, Mercabastos	1.136	1.364	1.326	-		Sincelejo, Nuevo Mercado	667	833	759	-	
Villavicencio, CAV	800	1.000	873	-		Villavicencio, CAV	900	1.250	1.063	+	
Yopal (Casanare)	1.200	1.400	1.300	=		<b>Patilla</b>					
<b>Papaya Maradol</b>						Armenia, Mercar	1.600	1.700	1.667	=	
Arauca (Arauca)	2.500	3.500	3.000	+		Bogotá, D.C., Corabastos	1.500	1.800	1.629	-	
Armenia, Mercar	1.000	1.300	1.122	-		Bucaramanga, Centroabastos	1.900	2.000	1.958	+	
Bucaramanga, Centroabastos	1.300	1.500	1.425	-		Cali, Cavasa	1.800	2.000	1.888	+	
Buenaventura (Valle del Cauca)	2.800	3.200	2.967	+		Cali, Santa Elena	1.700	1.800	1.758	-	
Cali, Cavasa	1.700	1.800	1.754	-		Cartagena, Bazurto	1.700	1.800	1.767	-	
Cali, Santa Elena	1.700	1.800	1.763	-		Cartago (Valle del Cauca)	2.100	2.300	2.200	-	
Cartago (Valle del Cauca)	2.800	3.200	2.950	++		Cúcuta, Cenabastos	2.000	2.000	2.000	-	
Chiquinquirá (Boyacá)	1.000	1.556	1.250	-		Ibagué, Plaza La 21	1.500	1.800	1.713	n.d.	
Cúcuta, Cenabastos	2.000	2.300	2.100	+		Medellín, Central Mayorista de Antioquia	1.000	1.100	1.050	+	
Cúcuta, La Nueva Sexta	2.000	2.200	2.067	+		Medellín, Plaza Minorista "José María Villa"	1.300	1.400	1.338	-	
Duitama (Boyacá), Mercaplaza	1.111	1.111	1.111	=		Montería, Mercado del Sur	1.700	2.000	1.811	-	
Florencia (Caquetá)	2.500	2.500	2.500	-							
Ipiales (Nariño), Ipiales somos todos	2.500	2.800	2.650	++							

**Cuadro 3.** Mercados mayoristas. Precios de venta de frutas frescas (continuación)  
2023 (21 al 27 de octubre)

Productos y mercados	Pesos por kilogramo				Tendencia	Productos y mercados	Pesos por kilogramo				Tendencia
	Mínimo	Máximo	Medio				Mínimo	Máximo	Medio		
<b>Patilla (continuación)</b>						<b>Pera nacional</b>					
Palmira (Valle del Cauca)	2.000	2.000	2.000		+	Bogotá, D.C., Corabastos	4.783	5.435	5.171		+
Pasto, El Potrerillo	2.200	2.400	2.250		-	Chiquinquirá (Boyacá)	4.400	4.800	4.733		++
Pereira, La 41	2.200	2.200	2.200		+	Medellín, Central Mayorista de Antioquia	5.208	5.833	5.498		+
Pereira, Mercasa	2.000	2.100	2.050		=	San Gil (Santander)	5.400	6.000	5.683		++
Popayán, Plaza de mercado del barrio Bolívar	2.200	2.300	2.263		-	Socorro (Santander)	5.800	6.000	5.900		+
Rionegro (Antioquia)	1.500	1.800	1.650		=	Tibasosa (Boyacá), Coomproriente	4.000	4.600	4.225		++
San Gil (Santander)	1.800	1.800	1.800		=	Tunja, Complejo de Servicios del Sur	4.348	5.217	4.831		++
Sincelejo, Nuevo Mercado	1.800	1.900	1.850		=	Villavicencio, CAV	4.792	5.417	5.243		++
Socorro (Santander)	1.800	1.800	1.800		=	<b>Piña gold</b>					
Tuluá (Valle del Cauca)	2.100	2.300	2.225		-	Armenia, Mercar	3.600	3.800	3.667		-
Tunja, Complejo de Servicios del Sur	1.700	1.900	1.800		+	Bogotá, D.C., Corabastos	3.636	4.364	4.214		-
Valledupar, Mercado Nuevo	1.300	1.400	1.350		n.d.	Bucaramanga, Centroabastos	4.300	4.500	4.456		+
Villavicencio, CAV	1.800	2.000	1.933		+	Buenaventura (Valle del Cauca)	3.700	4.200	3.917		-
<b>Patilla baby</b>						Cali, Cavasa	3.200	3.500	3.350		-
Bogotá, D.C., Corabastos	1.500	1.800	1.631		-	Cali, Santa Elena	3.300	3.500	3.400		-
Bucaramanga, Centroabastos	1.800	2.000	1.900		++	Cartagena, Bazurto	4.000	4.500	4.222		+
Cali, Cavasa	1.600	1.700	1.631		+	Cartago (Valle del Cauca)	4.400	4.800	4.588		+
Chiquinquirá (Boyacá)	1.800	2.000	1.967		++	Chiquinquirá (Boyacá)	3.250	3.500	3.333		+
Medellín, Central Mayorista de Antioquia	2.300	2.600	2.442		-	Cúcuta, Cenabastos	4.500	4.800	4.660		+
Pereira, Mercasa	2.000	2.800	2.371		-	Ibagué, Plaza La 21	4.000	4.200	4.061		+
Tunja, Complejo de Servicios del Sur	1.900	2.000	1.978		+	Manizales, Centro Galerías	3.500	4.000	3.767		-
<b>Pera importada</b>						Medellín, Central Mayorista de Antioquia	3.700	4.200	3.958		+
Armenia, Mercar	8.421	9.211	8.930		-	Medellín, Plaza Minorista "José María Villa"	3.800	4.200	4.004		+
Bogotá, D.C., Corabastos	7.500	8.500	7.990		-	Montería, Mercado del Sur	2.800	3.200	2.950		+
Bucaramanga, Centroabastos	8.000	8.250	8.083		=	Neiva, Surabastos	3.700	4.200	4.000		-
Buenaventura (Valle del Cauca)	8.526	9.053	8.833		+	Palmira (Valle del Cauca)	3.600	3.800	3.663		-
Cali, Cavasa	7.895	8.421	8.158		-	Pereira, La 41	4.000	4.600	4.350		+
Cali, Santa Elena	8.158	8.421	8.333		+	Pereira, Mercasa	3.500	4.100	3.917		+
Cartagena, Bazurto	8.421	9.789	9.345		+	Rionegro (Antioquia)	4.200	4.500	4.400		+
Cartago (Valle del Cauca)	8.421	8.737	8.618		+	San Gil (Santander)	3.333	3.333	3.333		+
Cúcuta, Cenabastos	8.500	9.000	8.792		-	Santa Marta (Magdalena)	4.300	4.500	4.425		+
Florencia (Cauquetá)	8.947	9.053	9.000		-	Sincelejo, Nuevo Mercado	3.400	3.400	3.400		n.d.
Ibagué, Plaza La 21	8.421	9.211	8.801		-	Socorro (Santander)	3.611	3.889	3.750		+++
La Unión (Nariño)	7.368	8.421	7.895		+	Tibasosa (Boyacá), Coomproriente	4.000	4.200	4.025		-
Manizales, Centro Galerías	8.500	9.000	8.750		-	Tuluá (Valle del Cauca)	3.600	4.000	3.767		-
Medellín, Central Mayorista de Antioquia	7.895	8.421	8.213		-	Tunja, Complejo de Servicios del Sur	3.250	3.750	3.540		+
Montería, Mercado del Sur	8.947	9.474	9.006		+	Valledupar, Mercado Nuevo	4.500	4.800	4.650		-
Neiva, Surabastos	9.167	9.556	9.361		+	<b>Piña manzana</b>					
Palmira (Valle del Cauca)	8.421	8.947	8.586		+	Cali, Santa Elena	2.600	2.700	2.650		-
Pamplona (Norte de Santander)	8.500	9.000	8.750		=	Popayán, Plaza de mercado del barrio Bolívar	3.000	3.300	3.125		-
Pereira, Mercasa	8.000	8.500	8.146		-	<b>Piña perolera</b>					
Popayán, Plaza de mercado del barrio Bolívar	7.895	8.421	8.125		-	Barranquilla, Barranquillita	3.840	4.200	3.997		+
Rionegro (Antioquia)	7.368	8.421	7.895		-	Barranquilla, Granabastos	3.600	3.920	3.751		+
Sincelejo, Nuevo Mercado	8.000	8.000	8.000		-	Bucaramanga, Centroabastos	3.500	3.833	3.650		+
Tibasosa (Boyacá), Coomproriente	8.421	8.947	8.553		-	Cúcuta, Cenabastos	2.667	3.167	2.813		+
Tuluá (Valle del Cauca)	8.684	9.053	8.855		-	Florencia (Cauquetá)	2.857	3.286	3.060		-
Valledupar, Mercado Nuevo	8.500	8.750	8.625		=	Pamplona (Norte de Santander)	4.333	4.333	4.333		+
Villavicencio, CAV	7.500	8.500	8.167		-	San Gil (Santander)	2.667	2.667	2.667		n.d.
Yopal (Casanare)	9.000	9.000	9.000		=	Tunja, Complejo de Servicios del Sur	3.333	3.667	3.444		+

**Cuadro 3.** Mercados mayoristas. Precios de venta de frutas frescas (continuación)  
2023 (21 al 27 de octubre)

Productos y mercados	Pesos por kilogramo				Tendencia	Productos y mercados	Pesos por kilogramo				Tendencia
	Mínimo	Máximo	Medio				Mínimo	Máximo	Medio		
<b>Pitahaya</b>						<b>Tomate de árbol (continuación)</b>					
Arauca (Arauca)	13.000	14.000	13.750		+	Pamplona (Norte de Santander)	2.083	3.333	2.593		-
Bogotá, D.C., Corabastos	11.000	13.000	11.465		+	Pasto, El Potrerillo	2.000	2.600	2.328		-
Bucaramanga, Centroabastos	10.000	13.000	11.417		++	Peñol (Antioquia)	1.500	1.600	1.533		-
Chiquinquirá (Boyacá)	6.000	6.000	6.000		-	Pereira, La 41	2.400	2.700	2.533		-
Cúcuta, Cenabastos	10.000	10.000	10.000		+	Pereira, Mercasa	2.200	2.600	2.427		-
Medellín, Central Mayorista de Antioquia	11.000	13.000	12.300		+	Popayán, Plaza de mercado del barrio Bolívar	1.520	1.680	1.590		-
Neiva, Surabastos	10.000	12.000	11.000		-	Rionegro (Antioquia)	1.500	2.000	1.713		-
Pereira, Mercasa	13.000	15.000	13.917		+	San Gil (Santander)	2.600	2.800	2.667		-
Tibasosa (Boyacá), Coomproriente	11.000	13.000	12.000		++	San Vicente (Antioquia)	1.400	1.600	1.525		-
Tunja, Complejo de Servicios del Sur	9.000	12.000	10.444		++	Santa Marta (Magdalena)	3.200	3.200	3.200		+
Villavicencio, CAV	12.000	15.000	13.583		++	Sincelejo, Nuevo Mercado	1.800	2.200	2.123		-
<b>Tangelo</b>						Socorro (Santander)	2.800	2.800	2.800		=
Bogotá, D.C., Corabastos	2.400	2.800	2.516		-	Tibasosa (Boyacá), Coomproriente	2.280	2.800	2.485		+
Bucaramanga, Centroabastos	1.520	1.600	1.575		-	Tuluá (Valle del Cauca)	2.600	3.000	2.813		-
Cartago (Valle del Cauca)	2.100	2.400	2.250		-	Tunja, Complejo de Servicios del Sur	2.000	2.600	2.344		-
Duitama (Boyacá), Mercaplaza	2.400	2.400	2.400		+	Túquerres (Nariño)	1.667	2.167	1.942		-
Manizales, Centro Galerías	1.800	2.000	1.933		-	Valledupar, Mercabastos	2.600	2.800	2.656		-
Medellín, Central Mayorista de Antioquia	2.300	2.600	2.478		-	Villavicencio, CAV	3.000	3.400	3.150		-
Pereira, Mercasa	1.400	2.000	1.650		+	Yopal (Casanare)	3.000	3.120	3.060		+
Tibasosa (Boyacá), Coomproriente	2.000	2.400	2.100		-	<b>Uchuva con cáscara</b>					
Tunja, Complejo de Servicios del Sur	1.800	2.000	1.889		-	Bogotá, D.C., Corabastos	4.500	5.500	4.913		+
Villavicencio, CAV	2.174	2.609	2.500		=	Cúcuta, Cenabastos	3.000	4.000	3.531		+
<b>Tomate de árbol</b>						Ibagué, Plaza La 21	4.000	4.000	4.000		-
Arauca (Arauca)	3.182	3.182	3.182		-	Medellín, Central Mayorista de Antioquia	4.000	4.600	4.395		+
Armenia, Mercar	2.400	2.800	2.684		-	Pamplona (Norte de Santander)	4.000	4.000	4.000		=
Barranquilla, Barranquillita	2.300	2.500	2.392		-	<b>Uva importada</b>					
Barranquilla, Granabastos	2.300	2.400	2.358		-	Arauca (Arauca)	17.500	17.500	17.500		-
Bogotá, D.C., Corabastos	2.200	2.600	2.408		-	Bogotá, D.C., Corabastos	15.625	17.500	16.393		-
Bucaramanga, Centroabastos	2.320	2.480	2.388		-	Bucaramanga, Centroabastos	16.875	18.125	17.448		-
Buenaventura (Valle del Cauca)	2.500	3.000	2.700		-	Cali, Cavasa	17.059	18.824	17.941		-
Cali, Cavasa	2.000	2.300	2.150		-	Cali, Santa Elena	17.059	17.647	17.255		-
Cali, Santa Elena	2.200	2.400	2.275		-	Cúcuta, Cenabastos	23.750	23.750	23.750		=
Cartagena, Bazurto	2.000	2.400	2.311		-	Medellín, Central Mayorista de Antioquia	15.000	17.500	15.885		-
Cartago (Valle del Cauca)	2.500	2.800	2.650		-	San Gil (Santander)	18.750	18.750	18.750		=
Chiquinquirá (Boyacá)	2.000	2.200	2.117		-	Tunja, Complejo de Servicios del Sur	16.250	17.500	17.188		n.d.
Cúcuta, Cenabastos	3.600	4.000	3.950		+	Valledupar, Mercado Nuevo	18.750	20.000	19.375		=
Duitama (Boyacá), Mercaplaza	2.400	2.400	2.400		-	Villavicencio, CAV	15.000	18.750	17.604		-
El Santuario (Antioquia)	1.300	1.400	1.350		-	<b>Uva Isabela</b>					
Florencia (Caquetá)	3.440	3.600	3.520		-	Arauca (Arauca)	4.160	4.800	4.480		=
Ibagué, Plaza La 21	2.400	2.800	2.571		+	Armenia, Mercar	4.846	5.286	4.973		+
Ipiales (Nariño), Ipiales somos todos	2.600	3.000	2.878		-	Bogotá, D.C., Corabastos	4.267	4.889	4.633		-
La Ceja (Antioquia)	1.800	2.000	1.933		-	Bucaramanga, Centroabastos	4.000	4.400	4.220		+
La Unión (Antioquia)	1.500	1.600	1.550		-	Cali, Cavasa	3.600	3.600	3.600		=
Manizales, Centro Galerías	1.800	2.000	1.875		-	Cali, Santa Elena	2.960	3.040	2.973		=
Medellín, Central Mayorista de Antioquia	1.500	2.200	1.896		-	Chiquinquirá (Boyacá)	4.000	5.000	4.733		-
Medellín, Plaza Minorista "José María Villa"	2.000	2.400	2.183		-	Cúcuta, Cenabastos	5.400	5.600	5.467		+
Montería, Mercado del Sur	2.200	2.400	2.250		-	Duitama (Boyacá), Mercaplaza	3.600	3.600	3.600		-
Neiva, Surabastos	2.000	2.800	2.380		-						
Palmira (Valle del Cauca)	2.000	2.300	2.150		-						



**Cuadro 3.** Mercados mayoristas. Precios de venta de frutas frescas (conclusión)  
2023 (21 al 27 de octubre)

Productos y mercados	Pesos por kilogramo				Tendencia	Productos y mercados	Pesos por kilogramo				Tendencia
	Mínimo	Máximo	Medio	Precios			Mínimo	Máximo	Medio	Precios	
<b>Uva Isabela (continuación)</b>						<b>Uva red globe nacional (continuación)</b>					
Ibagué, Plaza La 21	3.200	3.600	3.316		+	Medellín, Central Mayorista de Antioquia	6.667	8.000	7.338		-
Ipiales (Nariño), Ipiales somos todos	4.000	4.160	4.080		+	Montería, Mercado del Sur	10.000	10.000	10.000		=
La Unión (Nariño)	4.000	4.400	4.100		-	Pasto, El Potrerillo	7.407	8.025	7.747		-
Medellín, Central Mayorista de Antioquia	4.400	5.000	4.617		+	Pereira, Mercasa	7.000	8.000	7.592		-
Neiva, Surabastos	3.000	3.250	3.083		-	Popayán, Plaza de mercado del barrio Bolívar	7.263	7.368	7.342		-
Palmira (Valle del Cauca)	2.800	2.960	2.880		+	San Gil (Santander)	8.182	8.182	8.182		=
Pamplona (Norte de Santander)	5.000	5.000	5.000		=	Socorro (Santander)	8.636	8.636	8.636		=
Pasto, El Potrerillo	3.600	4.000	3.827		+	Tuluá (Valle del Cauca)	8.000	8.600	8.300		-
Popayán, Plaza de mercado del barrio Bolívar	3.840	4.000	3.980		=	Villavicencio, CAV	7.273	9.375	8.137		-
Rionegro (Antioquia)	4.400	5.000	4.825		-	<b>Uva roja</b>					
San Gil (Santander)	5.200	5.200	5.200		=	Duitama (Boyacá), Mercaplaza	5.200	5.600	5.467		=
Sincelejo, Nuevo Mercado	5.500	6.500	6.139		-	Florencia (Cauquetá)	10.000	12.000	11.000		-
Socorro (Santander)	5.200	5.200	5.200		=	La Unión (Nariño)	8.000	8.320	8.160		+
Tibasosa (Boyacá), Coomproriente	3.200	4.000	3.770		++	Neiva, Surabastos	10.000	12.000	10.500		=
Tuluá (Valle del Cauca)	3.520	3.840	3.667		+	Sincelejo, Nuevo Mercado	7.000	8.000	7.250		-
Tunja, Complejo de Servicios del Sur	3.600	4.000	3.787		++	Tibasosa (Boyacá), Coomproriente	4.800	6.000	5.183		-
Túquerres (Nariño)	3.840	4.000	3.920		-	Túquerres (Nariño)	5.778	6.667	6.167		-
Villavicencio, CAV	4.583	5.167	4.722		-	<b>Uva verde</b>					
Yopal (Casanare)	4.640	4.800	4.720		+	Bogotá, D.C., Corabastos	8.333	9.444	8.854		-
<b>Uva red globe nacional</b>						Cartago (Valle del Cauca)	9.200	9.760	9.540		-
Armenia, Mercar	6.960	8.400	7.591		-	Neiva, Surabastos	12.000	13.000	12.250		-
Bogotá, D.C., Corabastos	7.000	8.333	7.633		-	<b>Zapote</b>					
Bucaramanga, Centroabastos	7.778	8.889	8.370		-	Cúcuta, Cenabastos	1.667	1.833	1.778		+
Cali, Cavasa	7.000	7.300	7.125		-	Medellín, Central Mayorista de Antioquia	2.800	3.200	2.944		-
Cali, Santa Elena	6.933	7.467	7.200		-	Montería, Mercado del Sur	7.000	7.500	7.250		-
Cartagena, Bazurto	9.000	10.000	9.250		-	Tunja, Complejo de Servicios del Sur	1.833	2.167	2.009		+
Cartago (Valle del Cauca)	8.000	8.500	8.200		-						
Ibagué, Plaza La 21	7.200	7.600	7.333		-						
Manizales, Centro Galerías	7.200	8.000	7.700		-						

**TENDENCIAS**

---	-	+	+++
Variación mayor al -20 %	Variación entre 0 % y -10 %	Variación entre 0 % y 10 %	Variación mayor al 20 %
--	=	++	n. d.
Variación entre -10 % y -20 %	Variación igual a 0 %	Variación entre 10 % y 20 %	No determinado

# TUBÉRCULOS, RAÍCES Y PLÁTANOS

## Subieron los precios de la arracacha amarilla

Durante la presente semana subió el precio de la arracacha amarilla en trece de los veinte mercados donde se vendió. Los comerciantes afirmaron que lo anterior obedeció a la reducción de las cosechas en Suratá, El Playón (Santander), Cáchira, Mutiscua, Pamplona (Norte de Santander), Cajamarca (Tolima) y Ramiriquí (Boyacá). Por ejemplo, el kilo se vendió en Florencia y Centroabastos en Bucaramanga a \$3.280 y a \$3.378, respectivamente, 15,31%, en promedio, más que la semana inmediatamente anterior.

Además, aumentaron las cotizaciones mayoristas del plátano hartón verde y maduro y las papas superior y única. En el caso del plátano hartón verde, este comportamiento se registró en veinticinco de los cuarenta mercados donde se transó. Esto se debió a la poca oferta del producto oriundo de Pereira, Balboa (Risaralda), Belalcázar (Caldas), San Juan de Urabá, Turbo (Antioquia), Los Córdoba, Moñitos (Córdoba), Saravena, Tame, Fortul, Arauca (Arauca), Armenia, Calarcá, Quimbaya, Circasia y Montenegro (Quindío).

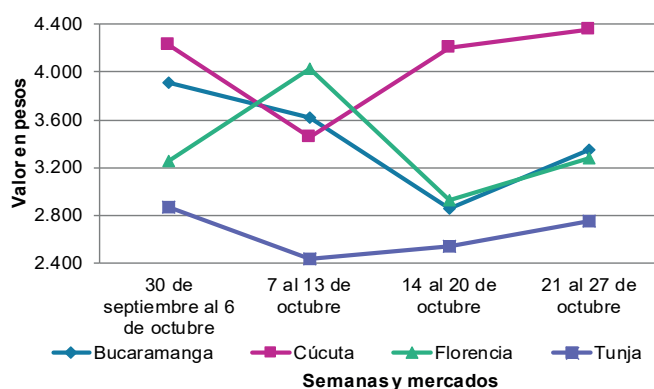
Igualmente, subió el precio de la papa superior, esta vez en diez de los catorce mercados donde se ofreció. Lo anterior estuvo influenciado por el bajo nivel de abastecimiento del alimento procedente de los municipios de Iles, Pasto y Túquerres (Nariño).

En cuanto a la papa única, se observó un incremento en su precio en once de los veintidós mercados donde se vendió, como consecuencia del bajo volumen de recolección en Iles, Túquerres, Pasto (Nariño), Totoró, Puracé (Cauca), Chitagá (Norte de Santander) y Cerrito (Santander).

En contraste, las cotizaciones de la papa criolla limpia y la yuca ICA bajaron. Para el caso de la papa criolla limpia, esto se dio en treinta y tres de los cuarenta y tres mercados donde se negoció esta semana. Las fuentes afirmaron que este comportamiento se debió a la mayor disponibilidad del producto oriundo de El Carmen de Viboral, El Santuario, San Vicente de Ferrer, Marinilla, Sonsón, La Unión, Guarne (Antioquia), Madrid, Simijaca (Cundinamarca), Tona (Santander), Pamplona, Silos y Mutiscua (Norte de Santander). En Medellín, por ejemplo, la caída superó el 34,00%, ofreciéndose el kilo a \$1.706.

Finalmente, la cotización de la yuca ICA bajó en once de los quince mercados donde se negoció. De acuerdo con lo reportado por los comerciantes, esta situación se dio ante el incremento de las cosechas en La Unión (Nariño), Pereira y Balboa (Risaralda), lo que llevó a un aumento en la oferta de la raíz durante la semana.

**Gráfico 8.** Comportamiento de los precios de la arracacha amarilla 2023 (30 de septiembre al 27 de octubre)



Fuente: DANE, SIPSA.

**Cuadro 4.** Mercados mayoristas. Precios de venta de tubérculos, raíces y plátanos 2023 (21 al 27 de octubre)

Productos y mercados	Pesos por kilogramo				Tendencia	Productos y mercados	Pesos por kilogramo				Tendencia
	Mínimo	Máximo	Medio				Mínimo	Máximo	Medio		
<b>Arracacha amarilla</b>						<b>Papa capira</b>					
Arauca (Arauca)	4.600	4.800	4.750		+	Buenaventura (Valle del Cauca)	2.400	2.680	2.527		++
Bogotá, D.C., Corabastos	2.667	4.167	3.410		-	Cali, Cavasa	2.200	2.400	2.300		++
Bucaramanga, Centroabastos	3.120	3.520	3.378		++	Cali, Santa Elena	2.100	2.300	2.200		+
Buenaventura (Valle del Cauca)	4.160	4.320	4.227		-	Cartago (Valle del Cauca)	1.960	2.100	2.035		+
Cali, Cavasa	3.667	3.667	3.667		+	El Carmen de Viboral (Antioquia)	2.300	2.400	2.350		-
Cali, Santa Elena	3.833	4.000	3.972		+	El Santuario (Antioquia)	1.800	2.500	2.183		-
Chiquinquirá (Boyacá)	2.500	3.000	2.792		-	Ipiales (Nariño), Centro de acopio	1.800	2.000	1.863		+
Cúcuta, Cenabastos	4.000	4.600	4.400		+	Ipiales (Nariño), Ipiales somos todos	1.800	2.200	1.967		-
Duitama (Boyacá), Mercaplaza	3.333	3.667	3.444		-	La Ceja (Antioquia)	2.300	2.700	2.500		-
Florencia (Cauquetá)	3.200	3.360	3.280		++	La Unión (Antioquia)	2.100	2.100	2.100		-
Ibagué, Plaza La 21	3.040	3.200	3.169		+	Manizales, Centro Galerías	2.300	2.400	2.353		+
Neiva, Surabastos	3.680	4.160	3.883		+	Marinilla (Antioquia)	1.800	2.500	2.273		+
Pamplona (Norte de Santander)	3.000	4.000	3.644		-	Medellín, Central Mayorista de Antioquia	2.300	2.900	2.579		-
Popayán, Plaza de mercado del barrio Bolívar	3.120	3.200	3.160		+	Medellín, Plaza Minorista "José María Villa"	2.400	2.900	2.638		-
San Gil (Santander)	3.680	4.160	3.960		+	Montería, Mercado del Sur	2.400	2.600	2.508		-
Tibasosa (Boyacá), Coomproriente	3.500	4.000	3.750		+	Palmira (Valle del Cauca)	2.200	2.200	2.200		+
Tunja, Complejo de Servicios del Sur	2.667	3.000	2.796		++	Pasto, El Potrerillo	2.000	2.200	2.117		+
Valledupar, Mercabastos	5.200	5.200	5.200		+	Peñol (Antioquia)	2.300	2.400	2.333		-
Villavicencio, CAV	3.400	4.000	3.617		-	Pereira, La 41	2.080	2.200	2.145		-
Yopal (Casanare)	4.667	4.667	4.667		-	Pereira, Mercasa	2.000	2.120	2.073		-
						Popayán, Plaza de mercado del barrio Bolívar	1.600	1.800	1.700		+++
<b>Arracacha blanca</b>						Rionegro (Antioquia)	2.300	2.800	2.513		-
Armenia, Mercar	4.167	4.167	4.167		=	San Vicente (Antioquia)	2.200	2.200	2.200		-
Cartago (Valle del Cauca)	4.500	4.583	4.514		+	Santa Bárbara (Antioquia)	2.500	2.800	2.650		-
Ipiales (Nariño), Ipiales somos todos	1.600	2.200	1.767		+	Tuluá (Valle del Cauca)	2.000	2.240	2.135		+
Manizales, Centro Galerías	4.516	4.516	4.516		=	Túquerres (Nariño)	2.000	2.200	2.063		++
Medellín, Central Mayorista de Antioquia	2.250	2.500	2.344		+	<b>Papa criolla limpia</b>					
Medellín, Plaza Minorista "José María Villa"	3.000	3.300	3.127		-	Arauca (Arauca)	2.917	3.063	3.000		-
Pasto, El Potrerillo	2.400	2.600	2.544		-	Armenia, Mercar	2.667	3.000	2.898		-
Pereira, La 41	4.167	4.333	4.292		-	Barranquilla, Barranquillita	3.260	3.600	3.476		+
Pereira, Mercasa	4.333	4.333	4.333		+	Barranquilla, Granabastos	3.320	3.560	3.440		+
San Vicente (Antioquia)	1.000	1.111	1.056		-	Bogotá, D.C., Corabastos	3.111	3.556	3.403		+
Tuluá (Valle del Cauca)	4.000	4.417	4.208		+	Bucaramanga, Centroabastos	2.800	3.100	2.904		-
<b>Ñame criollo</b>						Cali, Cavasa	2.800	2.800	2.800		+
Montería, Mercado del Sur	4.000	4.000	4.000		n.d.	Cali, Santa Elena	2.400	2.600	2.475		-
<b>Ñame diamante</b>						Cartagena, Bazurto	3.300	3.600	3.522		-
Montería, Mercado del Sur	3.000	3.000	3.000		=	Cartago (Valle del Cauca)	2.400	2.800	2.617		-
<b>Ñame espino</b>						Cúcuta, Cenabastos	2.900	3.400	3.148		++
Cartagena, Bazurto	3.600	4.200	3.933		-	Duitama (Boyacá), Mercaplaza	2.400	2.600	2.500		-
Montería, Mercado del Sur	4.000	4.000	4.000		=	El Carmen de Viboral (Antioquia)	1.400	1.500	1.450		-
Sincelejo, Nuevo Mercado	4.000	4.400	4.167		+	El Santuario (Antioquia)	1.300	1.900	1.642		-
Valledupar, Mercabastos	4.400	4.400	4.400		-	Florencia (Cauquetá)	2.800	3.000	2.900		+
<b>Papa Betina</b>						Ibagué, Plaza La 21	2.400	3.200	2.843		-
Tunja, Complejo de Servicios del Sur	1.500	1.600	1.550		+	Ipiales (Nariño), Ipiales somos todos	2.100	2.200	2.161		+
						La Ceja (Antioquia)	2.000	3.000	2.500		-
						La Unión (Antioquia)	1.200	1.300	1.250		-
						La Unión (Nariño)	2.200	2.500	2.325		-
						Manizales, Centro Galerías	2.708	2.917	2.813		=

**Cuadro 4.** Mercados mayoristas. Precios de venta de tubérculos, raíces y plátanos (continuación)  
2023 (21 al 27 de octubre)

Productos y mercados	Pesos por kilogramo				Tendencia	Productos y mercados	Pesos por kilogramo				Tendencia
	Mínimo	Máximo	Medio	Precios			Mínimo	Máximo	Medio	Precios	
<b>Papa criolla limpia (continuación)</b>						<b>Papa parda pastusa</b>					
Marinilla (Antioquia)	1.200	1.800	1.458	-		Arauca (Arauca)	1.940	2.400	2.170	=	
Medellín, Central Mayorista de Antioquia	1.500	2.000	1.706	-		Armenia, Mercar	1.800	2.300	1.983	-	
Medellín, Plaza Minorista "José María Villa"	1.800	3.200	2.267	-		Bogotá, D.C., Corabastos	2.000	2.400	2.269	+	
Montería, Mercado del Sur	3.000	4.000	3.500	-		Bucaramanga, Centroabastos	2.100	2.400	2.183	-	
Neiva, Surabastos	2.200	2.800	2.517	-		Bucaramanga, Mercados del centro	2.300	2.400	2.333	=	
Pamplona (Norte de Santander)	2.600	2.800	2.733	-		Cali, Cavasa	2.000	2.200	2.100	+	
Pereira, La 41	2.760	3.000	2.893	-		Cartago (Valle del Cauca)	1.880	1.960	1.912	-	
Pereira, Mercasa	2.680	3.000	2.872	-		Chiquinquirá (Boyacá)	1.900	2.200	2.050	+	
Rionegro (Antioquia)	1.800	2.000	1.925	-		Florencia (Cauquetá)	2.300	2.500	2.400	+	
San Gil (Santander)	3.200	3.200	3.200	+		Manizales, Centro Galerías	2.280	2.400	2.320	+	
San Vicente (Antioquia)	1.300	1.500	1.400	-		Pereira, Mercasa	1.540	1.680	1.610	-	
Santa Bárbara (Antioquia)	2.000	2.200	2.100	n.d.		Popayán, Plaza de mercado del barrio Bolívar	2.000	2.400	2.175	+	
Santa Marta (Magdalena)	3.300	3.600	3.476	+		San Gil (Santander)	2.100	2.400	2.233	+	
Sincelejo, Nuevo Mercado	3.000	4.000	3.583	-		Socorro (Santander)	2.100	2.100	2.100	-	
Socorro (Santander)	2.400	2.600	2.500	-		Yopal (Casanare)	2.292	2.396	2.344	+	
Tibasosa (Boyacá), Coomproorient	2.600	2.800	2.700	-							
Tuluá (Valle del Cauca)	2.167	2.417	2.278	-		<b>Papa Puracé</b>					
Tunja, Complejo de Servicios del Sur	2.200	3.000	2.578	-		La Unión (Antioquia)	1.700	1.800	1.750	-	
Túquerres (Nariño)	2.000	2.400	2.267	+++		Montería, Mercado del Sur	2.400	2.800	2.567	-	
Valledupar, Mercabastos	3.600	4.000	3.644	-		Sincelejo, Nuevo Mercado	2.200	2.600	2.452	-	
Villavicencio, CAV	1.800	2.600	2.150	-							
Yopal (Casanare)	3.333	3.438	3.385	=		<b>Papa R-12 negra</b>					
						Bogotá, D.C., Corabastos	2.000	2.200	2.106	+	
<b>Papa criolla sucia</b>						Cartago (Valle del Cauca)	1.900	2.000	1.940	-	
Bogotá, D.C., Corabastos	2.400	2.800	2.663	+		Manizales, Centro Galerías	2.300	2.400	2.353	+	
Cali, Cavasa	2.400	2.600	2.538	+		Medellín, Central Mayorista de Antioquia	2.100	2.500	2.333	-	
Chiquinquirá (Boyacá)	1.400	2.200	1.875	+		Neiva, Surabastos	2.200	2.400	2.300	=	
Ipiales (Nariño), Centro de acopio	1.600	1.900	1.738	-							
Palmira (Valle del Cauca)	2.200	2.300	2.255	-		<b>Papa R-12 roja</b>					
Pasto, El Potrerillo	1.400	1.700	1.583	-		Bogotá, D.C., Corabastos	1.700	2.100	1.876	-	
Popayán, Plaza de mercado del barrio Bolívar	1.667	2.167	1.885	++							
Tunja, Complejo de Servicios del Sur	1.600	2.000	1.822	-		<b>Papa rubi</b>					
						Bogotá, D.C., Corabastos	1.700	1.900	1.784	-	
<b>Papa ICA-Huila</b>						Pereira, La 41	1.800	2.200	1.978	-	
La Unión (Nariño)	2.200	2.400	2.250	+		Pereira, Mercasa	1.680	1.840	1.758	-	
Pasto, El Potrerillo	2.000	2.200	2.108	+		Santa Marta (Magdalena)	1.960	2.100	2.016	-	
						Sincelejo, Nuevo Mercado	1.860	2.100	1.970	+	
<b>Papa Morasurco</b>						Tunja, Complejo de Servicios del Sur	1.500	1.600	1.567	-	
La Unión (Nariño)	1.700	1.800	1.725	-							
Pasto, El Potrerillo	1.600	2.200	1.811	++		<b>Papa sabanera</b>					
						Bogotá, D.C., Corabastos	4.000	4.800	4.317	-	
<b>Papa nevada</b>											
Cartago (Valle del Cauca)	3.500	3.750	3.594	-		<b>Papa superior</b>					
El Carmen de Viboral (Antioquia)	2.600	2.700	2.650	-		Bogotá, D.C., Corabastos	2.100	2.300	2.193	+	
El Santuario (Antioquia)	2.000	2.200	2.150	-		Chiquinquirá (Boyacá)	1.900	2.200	2.050	+	
Marinilla (Antioquia)	2.300	3.200	2.822	-		Cúcuta, Cenabastos	1.800	2.000	1.900	+	
Medellín, Central Mayorista de Antioquia	2.400	3.200	2.842	-		Duitama (Boyacá), Mercaplaza	1.800	1.900	1.833	-	
Peñol (Antioquia)	3.200	3.300	3.267	+		Ibagué, Plaza La 21	2.100	2.300	2.222	+	
Pereira, Mercasa	3.700	4.100	3.850	+		Ipiales (Nariño), Centro de acopio	1.600	2.000	1.788	+	
Rionegro (Antioquia)	2.600	3.500	3.025	+							
San Vicente (Antioquia)	2.800	3.100	3.000	+							

**Cuadro 4.** Mercados mayoristas. Precios de venta de tubérculos, raíces y plátanos (continuación)  
2023 (21 al 27 de octubre)

Productos y mercados	Pesos por kilogramo				Tendencia	Productos y mercados	Pesos por kilogramo				Tendencia
	Mínimo	Máximo	Medio				Mínimo	Máximo	Medio		
<b>Papa superior (continuación)</b>						<b>Plátano dominico hartón verde</b>					
Ipiales (Nariño), Ipiales somos todos	1.800	1.900	1.828	-		Armenia, Retiro	1.800	1.900	1.867	++	
Neiva, Surabastos	2.000	2.200	2.160	+		Cartago (Valle del Cauca)	1.900	2.200	2.025	+	
Pamplona (Norte de Santander)	1.600	1.800	1.719	+		Manizales, Centro Galerías	2.400	2.500	2.433	-	
Pasto, El Potrerillo	1.800	2.200	1.912	+		Pereira, La 41	1.800	2.000	1.950	+	
Tibasosa (Boyacá), Coomproriente	1.800	2.000	1.938	+		Pereira, Mercasa	1.800	2.200	1.996	+	
Tunja, Complejo de Servicios del Sur	2.000	2.100	2.011	=		<b>Plátano dominico verde</b>					
Túquerres (Nariño)	2.000	2.200	2.038	++		Medellín, Central Mayorista de Antioquia	1.300	1.500	1.383	+	
Villavicencio, CAV	2.100	2.400	2.208	-		Santa Bárbara (Antioquia)	667	1.100	892	-	
<b>Papa suprema</b>						<b>Plátano guineo</b>					
Armenia, Mercar	1.800	2.300	1.983	-		Bogotá, D.C., Corabastos	1.200	1.600	1.493	+	
Buenaventura (Valle del Cauca)	2.200	2.400	2.290	++		Cartago (Valle del Cauca)	1.100	1.300	1.200	-	
Cali, Cavasa	2.000	2.100	2.050	++		La Ceja (Antioquia)	1.200	1.300	1.250	++	
Cali, Santa Elena	2.000	2.100	2.038	+		Medellín, Central Mayorista de Antioquia	1.400	1.600	1.521	+	
La Unión (Nariño)	1.800	2.200	1.950	-		Medellín, Plaza Minorista "José María Villa"	1.400	1.800	1.546	+	
Palmira (Valle del Cauca)	2.140	2.200	2.160	++		Neiva, Surabastos	1.000	1.200	1.133	+	
Tuluá (Valle del Cauca)	2.000	2.080	2.020	-		Peñol (Antioquia)	800	800	800	-	
<b>Papa única</b>						Rionegro (Antioquia)	1.300	1.600	1.450	+	
Barranquilla, Barranquillita	1.720	1.800	1.771	+		Santa Bárbara (Antioquia)	667	1.000	868	-	
Barranquilla, Granabastos	1.740	1.800	1.762	+		Villavicencio, CAV	2.000	2.333	2.139	-	
Bogotá, D.C., Corabastos	1.700	1.900	1.793	-		<b>Plátano hartón maduro</b>					
Bucaramanga, Centroabastos	1.680	1.800	1.720	+		Armenia, Mercar	1.600	1.900	1.767	++	
Buenaventura (Valle del Cauca)	1.800	1.960	1.890	-		Bogotá, D.C., Corabastos	2.500	3.000	2.701	+	
Cali, Cavasa	1.600	1.700	1.650	-		Cúcuta, Cenabastos	2.700	3.300	2.975	+	
Cali, Santa Elena	1.700	1.800	1.748	+		Ibagué, Plaza La 21	1.600	2.700	2.108	-	
Cartagena, Bazurto	1.800	2.000	1.892	+		Medellín, Central Mayorista de Antioquia	1.800	2.200	2.046	-	
Cartago (Valle del Cauca)	1.700	1.800	1.737	-		Medellín, Plaza Minorista "José María Villa"	2.100	2.300	2.215	+	
Cúcuta, Cenabastos	1.600	1.800	1.706	++		Neiva, Surabastos	1.500	1.800	1.594	+	
Ipiales (Nariño), Centro de acopio	1.200	1.500	1.350	-		Pereira, La 41	1.800	2.000	1.950	+	
La Unión (Nariño)	1.700	1.800	1.750	-		Pereira, Mercasa	1.800	2.200	1.996	+	
Manizales, Centro Galerías	1.600	1.720	1.667	-		Tunja, Complejo de Servicios del Sur	2.400	2.600	2.500	++	
Neiva, Surabastos	1.500	1.700	1.660	-		<b>Plátano hartón verde</b>					
Pamplona (Norte de Santander)	1.340	1.600	1.523	+		Arauca (Arauca)	3.000	3.000	3.000	+	
Pasto, El Potrerillo	1.600	1.700	1.608	++		Armenia, Mercar	1.900	2.300	2.100	++	
Pereira, La 41	1.680	1.800	1.720	-		Armenia, Retiro	2.000	2.300	2.167	++	
Pereira, Mercasa	1.600	1.760	1.648	-		Barranquilla, Barranquillita	3.000	3.100	3.033	=	
Popayán, Plaza de mercado del barrio Bolívar	1.600	1.800	1.703	+++		Bogotá, D.C., Corabastos	2.500	3.000	2.701	+	
Valledupar, Mercabastos	1.560	1.640	1.602	+		Bucaramanga, Centroabastos	2.880	3.360	3.165	+	
Valledupar, Mercado Nuevo	1.560	1.640	1.600	+		Bucaramanga, Mercados del centro	3.200	3.296	3.248	++	
<b>Plátano comino</b>						Cali, Cavasa	2.100	2.200	2.150	+	
Medellín, Central Mayorista de Antioquia	1.400	2.000	1.667	+		Cali, Santa Elena	1.900	2.100	2.013	+	
Rionegro (Antioquia)	2.500	2.800	2.625	++		Cartagena, Bazurto	1.800	2.400	2.100	-	
<b>Plátano dominico hartón maduro</b>						Chiquinquirá (Boyacá)	2.500	2.750	2.625	=	
Manizales, Centro Galerías	2.400	2.500	2.433	-		Cúcuta, Cenabastos	2.700	3.300	2.975	+	
Pereira, La 41	1.800	2.000	1.950	+		Duitama (Boyacá), Mercaplaza	2.500	3.000	2.750	+	
Pereira, Mercasa	1.800	2.200	1.996	+		Florencia (Cauquetá)	2.000	2.000	2.000	=	

**Cuadro 4.** Mercados mayoristas. Precios de venta de tubérculos, raíces y plátanos (conclusión) 2023 (21 al 27 de octubre)

Productos y mercados	Pesos por kilogramo				Tendencia	Productos y mercados	Pesos por kilogramo				Tendencia
	Mínimo	Máximo	Medio				Mínimo	Máximo	Medio		
<b>Plátano hartón verde (continuación)</b>						<b>Yuca criolla</b>					
Ibagué, Plaza La 21	1.600	2.700	2.102		+	Arauca (Arauca)	1.714	1.857	1.821		=
Ipiales (Nariño), Ipiales somos todos	1.650	1.900	1.825		n.d.	Barranquilla, Barranquillita	1.450	1.500	1.489		+
La Ceja (Antioquia)	2.500	3.000	2.733		-	Barranquilla, Granabastos	1.450	1.500	1.469		-
Medellín, Central Mayorista de Antioquia	1.800	2.200	2.046		-	Bucaramanga, Centroabastos	2.071	2.381	2.247		-
Medellín, Plaza Minorista "José María Villa"	2.100	2.300	2.215		+	Bucaramanga, Mercados del centro	2.333	2.381	2.357		+
Montería, Mercado del Sur	1.750	1.750	1.750		+	Cartagena, Bazurto	1.375	1.500	1.471		-
Neiva, Surabastos	1.500	1.800	1.594		+	Cúcuta, Cenabastos	2.200	2.600	2.433		+
Palmira (Valle del Cauca)	1.900	2.200	2.063		-	Medellín, Central Mayorista de Antioquia	1.520	1.640	1.595		+
Pamplona (Norte de Santander)	2.500	3.000	2.861		-	Medellín, Plaza Minorista "José María Villa"	1.400	1.520	1.473		-
Pasto, El Potrerillo	2.188	2.375	2.292		-	Montería, Mercado del Sur	1.125	2.000	1.573		++
Pereira, La 41	1.800	2.000	1.950		+	Pamplona (Norte de Santander)	1.905	2.143	1.984		++
Pereira, Mercasa	1.800	2.200	1.996		+	San Gil (Santander)	1.875	1.875	1.875		=
Popayán, Plaza de mercado del barrio Bolívar	2.200	2.280	2.230		+	Sincedejo, Nuevo Mercado	1.250	1.250	1.250		=
Rionegro (Antioquia)	2.600	2.800	2.700		-	Socorro (Santander)	2.000	2.000	2.000		=
San Gil (Santander)	1.200	1.600	1.400		=	Valledupar, Mercabastos	1.125	1.250	1.188		+
Santa Bárbara (Antioquia)	1.500	2.000	1.750		+						
Santa Marta (Magdalena)	4.500	4.800	4.650		-	<b>Yuca ICA</b>					
Sincedejo, Nuevo Mercado	1.800	2.050	1.967		++	Armenia, Mercar	1.200	1.280	1.240		-
Socorro (Santander)	1.200	1.200	1.200		=	Armenia, Retiro	1.120	1.280	1.213		-
Tibasosa (Boyacá), Coomproriente	2.200	3.000	2.544		-	Cali, Cavasa	1.280	1.400	1.358		+
Tuluá (Valle del Cauca)	2.400	2.600	2.525		+	Cali, Santa Elena	1.320	1.400	1.387		-
Tunja, Complejo de Servicios del Sur	2.400	2.600	2.500		++	Cartago (Valle del Cauca)	1.480	1.520	1.513		-
Túquerres (Nariño)	2.100	2.150	2.113		+	Florencia (Caquetá)	1.440	1.440	1.440		-
Valledupar, Mercabastos	2.100	2.400	2.329		-	La Unión (Nariño)	1.400	1.600	1.500		n.d.
Villavicencio, CAV	2.400	2.880	2.553		++	Manizales, Centro Galerías	1.400	1.400	1.400		=
Yopal (Casanare)	2.400	2.400	2.400		++	Neiva, Surabastos	2.800	3.200	2.870		-
						Palmira (Valle del Cauca)	1.680	1.720	1.690		-
						Pasto, El Potrerillo	1.333	1.417	1.369		-
						Pereira, La 41	1.200	1.400	1.270		-
						Pereira, Mercasa	1.200	1.280	1.217		+
						Popayán, Plaza de mercado del barrio Bolívar	1.667	1.750	1.708		-
						Tuluá (Valle del Cauca)	1.600	1.760	1.680		+
						<b>Yuca llanera</b>					
						Bogotá, D.C., Corabastos	1.667	2.000	1.815		-
						Chiquinquirá (Boyacá)	1.667	2.000	1.840		+
						Duitama (Boyacá), Mercaplaza	1.667	1.667	1.667		=
						Tibasosa (Boyacá), Coomproriente	1.600	2.000	1.746		-
						Tunja, Complejo de Servicios del Sur	1.667	1.833	1.731		+
						Villavicencio, CAV	1.333	1.667	1.444		-
						Yopal (Casanare)	1.333	1.500	1.417		++

**TENDENCIAS**

---	-	+	+++
Variación mayor al -20 %	Variación entre 0 % y -10 %	Variación entre 0 % y 10 %	Variación mayor al 20 %
--	=	++	n. d.
Variación entre -10 % y -20 %	Variación igual a 0 %	Variación entre 10 % y 20 %	No determinado

## GRANOS, CÁRNICOS Y PROCESADOS

INFORMACIÓN PARA TODOS

### Bajó el abastecimiento de panela cuadrada morena

A lo largo de la semana aumentaron los precios mayoristas de la panela cuadrada morena en veinte de los veintiocho mercados en los que se ofreció. Según lo manifestado por las fuentes, esta tendencia se presentó debido a la reducción en la disponibilidad de caña para procesar en los trapiches de Valle de San José, Páramo, Ocamonte, Guavatá, Bolívar, Chipatá y Barbosa (Santander). Por ejemplo, en Cenabastos en Cúcuta, el alza en el precio fue del 3,27%, ofreciéndose el kilo a \$3.125.

También subieron las cotizaciones del bagre rayado entero fresco, esta vez en seis de los nueve mercados en los que se transó. De acuerdo con lo indicado por los comerciantes, esto se dio a raíz de menores capturas de esta especie, lo que disminuyó su oferta desde los municipios de Saravena (Arauca), San Marcos (Sucre), Nechí (Antioquia), Ayapel (Córdoba) y La Dorada (Caldas).

Contrario a esto, bajaron los precios de las alas de pollo con costillar en doce de los veintiún mercados en los que se vendieron. Las fuentes atribuyeron este comportamiento al mayor ingreso de carga procedente de Soledad (Atlántico) y Cartagena

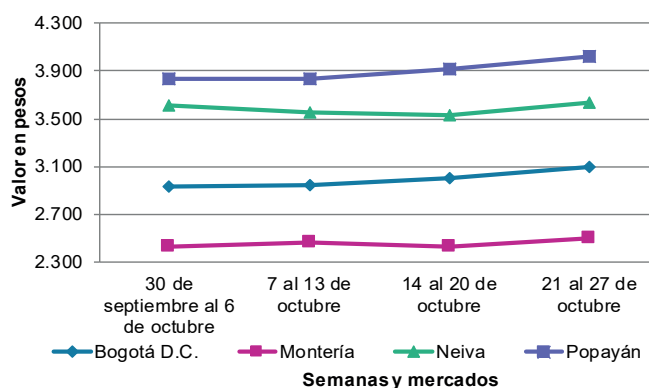


<https://villavoexpress.com/es/productos/panela-la-enramada>

(Bolívar). En Neiva, por ejemplo, el kilo se negoció a \$7.533, lo que se tradujo en una reducción en el precio del 5,25%.

Por último, las cotizaciones mayoristas del maíz amarillo trillado cayeron en nueve de los quince mercados en los que se transó, como resultado de la mayor presencia de producto de primera calidad proveniente de las zonas de producción de Valencia, Montería, Cereté (Córdoba) y Cartago (Valle del Cauca), a lo que se sumó el bajo nivel de ventas del producto registrado en la semana.

**Gráfico 9.** Comportamiento de los precios de la panela cuadrada morena 2023 (30 de septiembre al 27 de octubre)



Fuente: DANE, SIPSA.

**Cuadro 5.** Mercados mayoristas. Precios de venta de granos y cereales 2023 (21 al 27 de octubre)

Productos y mercados	Pesos por kilogramo				Tendencia	Productos y mercados	Pesos por kilogramo				Tendencia
	Mínimo	Máximo	Medio				Mínimo	Máximo	Medio		
<b>Arroz blanco importado</b>						<b>Arroz excelso (continuación)</b>					
Pasto, El Potrerillo	5.222	5.267	5.244		=	Ibagué, Plaza La 21	3.700	3.864	3.772		=
<b>Arroz de primera</b>						Montería, Mercado del Sur	4.000	4.080	4.060		-
Armenia, Mercar	3.600	3.760	3.680		-	Santa Marta (Magdalena)	3.880	3.920	3.901		=
Barranquilla, Barranquillita	3.887	3.898	3.893		+	Sincelejo, Nuevo Mercado	4.000	4.080	4.030		+
Barranquilla, Granabastos	3.867	3.911	3.889		-	Valledupar, Mercado Nuevo	3.920	3.920	3.920		=
Bogotá, D.C., Corabastos	3.496	3.532	3.509		+	<b>Arroz sopa cristal</b>					
Bogotá, D.C., Paloquemao	4.000	4.320	4.120		+	Bogotá, D.C., Paloquemao	3.440	3.600	3.547		+
Bogotá, D.C., Plaza España	3.760	4.152	3.917		-	Bucaramanga, Centroabastos	3.000	3.200	3.107		=
Bogotá, D.C., Plaza Las Flores	3.500	3.600	3.545		+	Bucaramanga, Mercados del centro	3.040	3.200	3.120		+
Bucaramanga, Mercados del centro	4.240	4.320	4.280		=	<b>Arveja amarilla seca importada</b>					
Buenaventura (Valle del Cauca)	4.120	4.240	4.173		-	Bogotá, D.C., Corabastos	3.760	3.840	3.797		-
Cali, La Floresta	3.700	4.080	3.870		+	Bogotá, D.C., Paloquemao	5.200	5.440	5.280		-
Cali, Santa Elena	3.560	3.920	3.743		+	Bucaramanga, Centroabastos	4.174	4.348	4.246		-
Cali, Siloé	3.800	4.080	3.913		-	Cúcuta, Cenabastos	3.600	4.500	4.150		=
Cartagena, Bazurto	3.911	3.956	3.933		=	Ibagué, Plaza La 21	3.284	3.680	3.461		=
Cartago (Valle del Cauca)	3.936	3.960	3.952		-	Pamplona (Norte de Santander)	4.348	4.522	4.435		=
Cúcuta, Cenabastos	4.000	4.000	4.000		+	<b>Arveja verde seca importada</b>					
Cúcuta, La Nueva Sexta	3.867	3.933	3.889		-	Armenia, Mercar	4.405	4.581	4.493		=
Florencia (Caquetá)	4.000	4.120	4.067		-	Bogotá, D.C., Paloquemao	5.200	5.440	5.280		+
Manizales, Centro Galerías	4.080	4.160	4.140		=	Bogotá, D.C., Plaza España	4.320	4.420	4.380		+
Medellín, Central Mayorista de Antioquia	3.920	4.040	3.980		=	Bucaramanga, Centroabastos	4.000	4.243	4.133		=
Medellín, Plaza Minorista "José María Villa"	3.960	4.048	4.002		+	Bucaramanga, Mercados del centro	4.043	4.087	4.065		+
Montería, Mercado del Sur	3.422	3.511	3.467		-	Buenaventura (Valle del Cauca)	3.440	3.680	3.573		-
Neiva, Surabastos	3.840	3.880	3.867		+	Cali, La Floresta	4.560	4.800	4.667		=
Palmira (Valle del Cauca)	3.600	4.000	3.808		-	Cali, Santa Elena	4.400	4.560	4.453		-
Pamplona (Norte de Santander)	3.867	3.933	3.900		=	Cali, Siloé	4.560	4.640	4.613		-
Pasto, El Potrerillo	4.480	4.560	4.500		=	Cartagena, Bazurto	4.500	4.500	4.500		+
Pereira, Mercasa	3.880	4.024	3.928		=	Cúcuta, Cenabastos	3.600	4.500	4.050		=
Popayán, Plaza de mercado del barrio Bolívar	3.624	3.680	3.655		=	Manizales, Centro Galerías	4.405	4.758	4.537		=
Santa Marta (Magdalena)	3.660	3.800	3.733		=	Medellín, Central Mayorista de Antioquia	4.000	4.120	4.050		+
Sincelejo, Nuevo Mercado	3.200	3.260	3.227		+	Medellín, Plaza Minorista "José María Villa"	3.752	3.840	3.808		+
Tuluá (Valle del Cauca)	3.700	4.000	3.856		-	Palmira (Valle del Cauca)	4.200	4.300	4.225		-
Tunja, Complejo de Servicios del Sur	3.800	3.900	3.850		+	Pamplona (Norte de Santander)	4.348	4.522	4.435		=
Valledupar, Mercado Nuevo	3.560	3.560	3.560		n.d.	Pasto, El Potrerillo	3.360	3.520	3.420		-
Villavicencio, CAV	3.880	4.000	3.920		=	Pereira, Mercasa	3.890	4.100	3.995		=
<b>Arroz de segunda</b>						Popayán, Plaza de mercado del barrio Bolívar	4.128	4.320	4.229		-
Barranquilla, Barranquillita	3.462	3.500	3.479		+	Santa Marta (Magdalena)	4.909	5.195	5.052		=
Barranquilla, Granabastos	3.444	3.489	3.467		+	Tuluá (Valle del Cauca)	4.160	4.200	4.181		+
Bogotá, D.C., Corabastos	3.300	3.400	3.340		-	Tunja, Complejo de Servicios del Sur	4.400	4.600	4.467		-
Bogotá, D.C., Paloquemao	3.600	3.840	3.680		-	Valledupar, Mercado Nuevo	5.000	6.000	5.333		=
Bogotá, D.C., Plaza España	3.600	3.792	3.691		-	Villavicencio, CAV	4.087	4.330	4.213		+
Cartagena, Bazurto	3.378	3.489	3.444		+	<b>Cuchuco de cebada</b>					
<b>Arroz excelso</b>						Bogotá, D.C., Corabastos	4.512	4.664	4.579		+
Barranquilla, Barranquillita	4.128	4.196	4.153		+	Bogotá, D.C., Paloquemao	4.600	5.000	4.900		+
Barranquilla, Granabastos	4.080	4.240	4.160		-	Bogotá, D.C., Plaza España	4.600	5.000	4.733		-
Bogotá, D.C., Paloquemao	5.440	5.760	5.600		=	Bucaramanga, Centroabastos	4.200	4.736	4.515		-
Bucaramanga, Centroabastos	4.128	4.200	4.163		=	Bucaramanga, Mercados del centro	4.000	4.080	4.040		=
Cartagena, Bazurto	4.080	4.120	4.100		-						



**Cuadro 5.** Mercados mayoristas. Precios de venta de granos y cereales (continuación)  
2023 (21 al 27 de octubre)

Productos y mercados	Pesos por kilogramo				Tendencia	Productos y mercados	Pesos por kilogramo				Tendencia
	Mínimo	Máximo	Medio				Mínimo	Máximo	Medio		
<b>Cuchuco de maíz</b>						<b>Frijol cargamanto rojo</b>					
Bogotá, D.C., Corabastos	3.840	4.056	3.965		+	Armenia, Mercar	11.894	12.159	12.026		-
Bogotá, D.C., Paloquemao	4.600	5.000	4.900		+	Bogotá, D.C., Corabastos	9.254	9.700	9.536		-
Bogotá, D.C., Plaza España	4.600	5.000	4.733		-	Bogotá, D.C., Paloquemao	11.200	12.000	11.500		+
Bucaramanga, Centroabastos	4.200	4.736	4.515		-	Bogotá, D.C., Plaza España	11.200	12.000	11.733		-
Bucaramanga, Mercados del centro	4.000	4.400	4.200		=	Bogotá, D.C., Plaza Las Flores	10.400	10.800	10.620		+
Cali, La Floresta	2.400	2.500	2.467		=	Cartago (Valle del Cauca)	8.960	9.280	9.099		+
Cali, Santa Elena	2.300	2.400	2.367		-	El Carmen de Viboral (Antioquia)	9.500	9.700	9.600		++
Cali, Siloé	2.600	2.600	2.600		+	Ibagué, Plaza La 21	7.904	8.336	8.100		=
Cartago (Valle del Cauca)	2.080	2.272	2.197		+	Manizales, Centro Galerías	9.692	10.132	9.853		-
Florencia (Cauquetá)	3.360	3.440	3.387		++	Marinilla (Antioquia)	8.500	9.000	8.750		-
Montería, Mercado del Sur	2.000	2.000	2.000		=	Medellín, Central Mayorista de Antioquia	9.500	10.000	9.700		-
Popayán, Plaza de mercado del barrio Bolívar	2.640	2.720	2.688		-	Medellín, Plaza Minorista "José María Villa"	9.500	10.000	9.700		-
Sincelejo, Nuevo Mercado	2.600	3.000	2.800		=	Pereira, Mercasa	9.360	9.800	9.580		=
<b>Frijol bolón</b>						<b>Frijol nima calima</b>					
Armenia, Mercar	11.894	12.335	12.115		-	Armenia, Mercar	10.881	11.013	10.947		-
Bogotá, D.C., Corabastos	9.874	9.940	9.909		+	Bogotá, D.C., Corabastos	7.720	7.840	7.767		-
Bogotá, D.C., Paloquemao	12.400	12.800	12.600		+	Bogotá, D.C., Plaza España	10.400	10.400	10.400		-
Bogotá, D.C., Plaza España	15.200	15.680	15.360		-	Bogotá, D.C., Plaza Las Flores	8.800	9.600	9.150		-
Bogotá, D.C., Plaza Las Flores	10.880	11.200	11.120		+	Cartago (Valle del Cauca)	7.720	9.272	8.277		-
Cartago (Valle del Cauca)	9.960	13.200	11.621		-	Florencia (Cauquetá)	8.400	8.960	8.720		=
Pereira, Mercasa	11.880	14.340	13.110		=	Manizales, Centro Galerías	8.634	9.251	8.877		-
Popayán, Plaza de mercado del barrio Bolívar	13.440	13.680	13.573		=	Medellín, Central Mayorista de Antioquia	7.000	7.200	7.100		=
Tuluá (Valle del Cauca)	11.520	13.440	12.373		-	Neiva, Surabastos	7.200	8.000	7.733		-
Villavicencio, CAV	11.739	12.174	12.033		-	<b>Frijol palomito importado</b>					
<b>Frijol cabeza negra importado</b>						Barranquilla, Barranquillita	7.360	7.440	7.390		+
Barranquilla, Barranquillita	7.000	7.200	7.067		+	Barranquilla, Granabastos	7.550	7.600	7.583		+
Cartagena, Bazurto	7.000	7.500	7.250		=	Cartagena, Bazurto	7.500	8.000	7.875		=
Santa Marta (Magdalena)	6.636	6.973	6.826		=	Santa Marta (Magdalena)	7.818	8.236	8.079		=
<b>Frijol cabeza negra nacional</b>						<b>Frijol radical</b>					
Barranquilla, Granabastos	6.500	6.700	6.567		=	Bogotá, D.C., Corabastos	7.200	7.300	7.247		-
Montería, Mercado del Sur	6.300	6.500	6.400		-	Bucaramanga, Centroabastos	7.609	8.043	7.855		+
Sincelejo, Nuevo Mercado	6.200	6.600	6.350		+	Medellín, Central Mayorista de Antioquia	6.800	7.000	6.900		-
<b>Frijol calima</b>						<b>Frijol Uribe rosado</b>					
Buenaventura (Valle del Cauca)	9.360	9.680	9.547		-	Cartago (Valle del Cauca)	7.840	8.080	7.973		+
Cali, La Floresta	8.400	8.500	8.433		-	Medellín, Central Mayorista de Antioquia	7.000	7.200	7.100		-
Cali, Santa Elena	7.200	7.600	7.467		+	<b>Frijol Zaragoza</b>					
Cali, Siloé	8.000	8.400	8.133		+	Barranquilla, Barranquillita	7.800	7.900	7.833		-
Palmira (Valle del Cauca)	8.200	8.300	8.275		-	Barranquilla, Granabastos	8.200	8.250	8.217		-
Popayán, Plaza de mercado del barrio Bolívar	10.240	10.888	10.509		-	Cartagena, Bazurto	8.500	8.500	8.500		=
Tuluá (Valle del Cauca)	6.608	8.040	7.544		+	Cúcuta, Cenabastos	7.500	8.000	7.833		=
<b>Frijol cargamanto blanco</b>						<b>Frijol Uribe rosado</b>					
El Carmen de Viboral (Antioquia)	11.000	11.000	11.000		+	Cartago (Valle del Cauca)	7.840	8.080	7.973		+
Marinilla (Antioquia)	10.000	10.500	10.125		-	Medellín, Central Mayorista de Antioquia	7.000	7.200	7.100		-
Medellín, Central Mayorista de Antioquia	11.000	11.000	11.000		-	<b>Frijol Zaragoza</b>					
Medellín, Plaza Minorista "José María Villa"	10.500	11.000	10.825		-	Barranquilla, Barranquillita	7.800	7.900	7.833		-
San Vicente (Antioquia)	9.500	10.000	9.750		-	Barranquilla, Granabastos	8.200	8.250	8.217		-
						Cartagena, Bazurto	8.500	8.500	8.500		=
						Cúcuta, Cenabastos	7.500	8.000	7.833		=
						Cúcuta, La Nueva Sexta	8.500	8.700	8.600		+
						Montería, Mercado del Sur	8.200	8.400	8.300		-
						Santa Marta (Magdalena)	8.727	8.850	8.789		=
						Sincelejo, Nuevo Mercado	7.000	7.600	7.240		+
						Valledupar, Mercado Nuevo	8.500	9.000	8.833		+

**Cuadro 5.** Mercados mayoristas. Precios de venta de granos y cereales (continuación)  
2023 (21 al 27 de octubre)

Productos y mercados	Pesos por kilogramo				Tendencia	Productos y mercados	Pesos por kilogramo				Tendencia
	Mínimo	Máximo	Medio				Mínimo	Máximo	Medio		
<b>Garbanzo importado</b>						<b>Lenteja importada (continuación)</b>					
Arauca (Arauca)	6.992	7.200	7.096	=		Santa Marta (Magdalena)	7.182	7.427	7.323	=	
Armenia, Mercar	8.150	8.811	8.370	=		Sincelejo, Nuevo Mercado	6.400	6.600	6.500	=	
Bogotá, D.C., Corabastos	8.654	9.040	8.865	+		Tuluá (Valle del Cauca)	6.240	6.384	6.315	+	
Bogotá, D.C., Paloquemao	10.800	11.600	11.200	-		Tunja, Complejo de Servicios del Sur	6.400	6.600	6.533	+	
Bogotá, D.C., Plaza España	9.600	9.760	9.653	+		Valledupar, Mercado Nuevo	7.000	7.500	7.167	=	
Bogotá, D.C., Plaza Las Flores	9.760	10.400	10.040	-		Villavicencio, CAV	6.652	7.513	7.128	+	
Bucaramanga, Centroabastos	7.040	7.440	7.260	-							
Bucaramanga, Mercados del centro	7.609	8.000	7.804	+		<b>Maíz amarillo cáscara</b>					
Cartago (Valle del Cauca)	5.840	7.200	6.347	+		Bogotá, D.C., Corabastos	1.714	1.840	1.791	+	
Cúcuta, Cenabastos	6.600	7.500	6.933	-		Bogotá, D.C., Paloquemao	2.800	2.880	2.840	+	
Cúcuta, La Nueva Sexta	7.500	7.500	7.500	+		Bogotá, D.C., Plaza España	2.240	2.320	2.267	-	
Medellín, Central Mayorista de Antioquia	7.024	7.320	7.206	+		Manizales, Centro Galerías	1.920	2.000	1.947	=	
Medellín, Plaza Minorista "José María Villa"	6.760	6.960	6.862	+		Medellín, Central Mayorista de Antioquia	2.000	2.200	2.075	-	
Neiva, Surabastos	6.880	7.520	7.200	+		Medellín, Plaza Minorista "José María Villa"	1.600	1.700	1.663	+	
Pamplona (Norte de Santander)	7.478	7.652	7.565	=		Montería, Mercado del Sur	1.600	1.800	1.650	-	
Pereira, Mercasa	6.600	7.370	6.985	=		Neiva, Surabastos	1.640	2.000	1.867	-	
Tunja, Complejo de Servicios del Sur	8.800	9.000	8.900	=		Sincelejo, Nuevo Mercado	1.556	1.689	1.619	-	
Villavicencio, CAV	6.600	7.320	7.070	-		Valledupar, Mercado Nuevo	1.700	1.800	1.767	+	
<b>Lenteja importada</b>						<b>Maíz amarillo cáscara importado</b>					
Arauca (Arauca)	6.504	7.000	6.752	-		Medellín, Central Mayorista de Antioquia	1.400	1.450	1.425	-	
Armenia, Mercar	5.286	5.489	5.388	=							
Barranquilla, Barranquillita	6.400	6.550	6.467	+		<b>Maíz amarillo trillado</b>					
Barranquilla, Granabastos	6.680	6.700	6.693	+		Armenia, Mercar	2.200	2.200	2.200	=	
Bogotá, D.C., Corabastos	6.240	6.420	6.340	+		Barranquilla, Barranquillita	2.000	2.025	2.013	-	
Bogotá, D.C., Paloquemao	7.200	7.840	7.560	-		Barranquilla, Granabastos	2.000	2.050	2.019	-	
Bogotá, D.C., Plaza España	6.720	6.896	6.779	-		Bogotá, D.C., Plaza España	2.720	2.800	2.755	-	
Bogotá, D.C., Plaza Las Flores	6.400	7.200	6.950	-		Cali, La Floresta	2.500	2.500	2.500	+	
Bucaramanga, Centroabastos	6.870	6.957	6.928	+		Cali, Santa Elena	2.400	2.500	2.433	-	
Bucaramanga, Mercados del centro	6.861	7.391	7.126	-		Cali, Siloé	2.500	2.600	2.567	-	
Buenaventura (Valle del Cauca)	5.520	5.640	5.587	+		Cartagena, Bazurto	2.250	2.575	2.400	=	
Cali, La Floresta	6.400	6.600	6.533	+		Medellín, Central Mayorista de Antioquia	2.300	2.400	2.350	-	
Cali, Santa Elena	6.240	6.640	6.427	+		Medellín, Plaza Minorista "José María Villa"	2.200	2.300	2.250	-	
Cali, Siloé	6.640	6.800	6.720	+		Montería, Mercado del Sur	2.000	2.200	2.050	-	
Cartagena, Bazurto	6.800	7.000	6.950	=		Pereira, Mercasa	2.100	2.150	2.125	=	
Cartago (Valle del Cauca)	6.560	6.952	6.756	=		Santa Marta (Magdalena)	2.714	2.762	2.738	=	
Cúcuta, Cenabastos	6.400	6.700	6.533	=		Sincelejo, Nuevo Mercado	1.644	1.733	1.696	-	
Cúcuta, La Nueva Sexta	7.000	7.167	7.083	+		Tuluá (Valle del Cauca)	2.200	2.200	2.200	=	
Florencia (Caquetá)	4.000	4.400	4.147	-							
Ibagué, Plaza La 21	6.180	6.696	6.424	+		<b>Maíz blanco cáscara</b>					
Manizales, Centro Galerías	7.048	7.401	7.203	=		Medellín, Central Mayorista de Antioquia	2.000	2.200	2.075	-	
Medellín, Central Mayorista de Antioquia	6.640	6.840	6.730	=							
Medellín, Plaza Minorista "José María Villa"	6.144	6.240	6.186	-		<b>Maíz blanco retrillado</b>					
Montería, Mercado del Sur	7.000	7.000	7.000	=		Cartago (Valle del Cauca)	2.140	2.270	2.223	-	
Neiva, Surabastos	6.800	7.040	6.920	+							
Palmira (Valle del Cauca)	6.700	6.800	6.750	-		<b>Maíz blanco trillado</b>					
Pamplona (Norte de Santander)	6.957	6.957	6.957	=		Armenia, Mercar	2.400	2.400	2.400	=	
Pasto, El Potrerillo	5.120	5.200	5.160	=		Barranquilla, Barranquillita	2.200	2.275	2.242	+	
Pereira, Mercasa	5.880	6.830	6.355	=		Barranquilla, Granabastos	2.250	2.300	2.269	-	
Popayán, Plaza de mercado del barrio Bolívar	6.400	6.480	6.443	=		Bogotá, D.C., Corabastos	2.060	2.120	2.093	-	
						Bogotá, D.C., Paloquemao	2.720	2.880	2.800	-	
						Bogotá, D.C., Plaza España	3.040	3.144	3.101	+	

## PRECIOS MAYORISTAS

**Cuadro 5.** Mercados mayoristas. Precios de venta de granos y cereales (conclusión)  
2023 (21 al 27 de octubre)

Productos y mercados	Pesos por kilogramo				Tendencia	Productos y mercados	Pesos por kilogramo				Tendencia
	Mínimo	Máximo	Medio				Mínimo	Máximo	Medio		
<b>Maíz blanco trillado (continuación)</b>						<b>Maíz blanco trillado (continuación)</b>					
Cali, La Floresta	2.400	2.500	2.467	=		Tuluá (Valle del Cauca)	2.200	2.240	2.223	+	
Cali, Santa Elena	2.500	2.600	2.567	-		Tunja, Complejo de Servicios del Sur	2.800	2.900	2.833	-	
Cali, Siloé	2.600	2.700	2.633	-		Valledupar, Mercado Nuevo	2.400	2.400	2.400	=	
Cartagena, Bazurto	2.750	3.125	2.917	=		Villavicencio, CAV	2.500	2.610	2.537	=	
Cartago (Valle del Cauca)	2.090	2.270	2.200	-							
Cúcuta, Cenabastos	2.600	2.700	2.667	+		<b>Maíz pira</b>					
Cúcuta, La Nueva Sexta	3.000	3.167	3.111	=		Bogotá, D.C., Corabastos	4.400	4.560	4.480	-	
Florencia (Caquetá)	2.160	2.200	2.180	-		Bogotá, D.C., Paloquemao	5.600	6.000	5.760	+	
Ibagué, Plaza La 21	1.900	2.140	2.010	=		Bogotá, D.C., Plaza España	4.812	5.280	5.071	+	
Manizales, Centro Galerías	2.320	2.400	2.360	+		Bucaramanga, Centroabastos	5.478	5.870	5.638	-	
Medellín, Central Mayorista de Antioquia	2.300	2.500	2.375	-		Bucaramanga, Mercados del centro	5.478	5.543	5.511	=	
Medellín, Plaza Minorista "José María Villa"	2.400	2.500	2.450	-		Cúcuta, Cenabastos	5.000	5.080	5.040	+	
Montería, Mercado del Sur	2.000	2.200	2.100	-		Cúcuta, La Nueva Sexta	4.800	5.200	4.933	-	
Neiva, Surabastos	2.000	2.100	2.033	-		Medellín, Central Mayorista de Antioquia	5.120	5.280	5.190	-	
Palmira (Valle del Cauca)	2.300	2.400	2.325	+		Medellín, Plaza Minorista "José María Villa"	4.760	4.896	4.814	-	
Pereira, Mercasa	2.780	2.870	2.825	=		Montería, Mercado del Sur	5.300	5.600	5.425	=	
Popayán, Plaza de mercado del barrio Bolívar	2.650	2.700	2.670	-		Sincelejo, Nuevo Mercado	5.000	5.400	5.150	-	
Santa Marta (Magdalena)	2.795	2.800	2.798	=		Villavicencio, CAV	4.870	5.565	5.250	-	
Sincelejo, Nuevo Mercado	2.267	2.333	2.296	=							

## TENDENCIAS

---	-	+	+++
Variación mayor al -20 %	Variación entre 0 % y -10 %	Variación entre 0 % y 10 %	Variación mayor al 20 %
--	=	++	n. d.
Variación entre -10 % y -20 %	Variación igual a 0 %	Variación entre 10 % y 20 %	No determinado

**Cuadro 6.** Mercados mayoristas. Precios de venta de huevos y lácteos 2023 (21 al 27 de octubre)

Productos y mercados	Pesos por kilogramo				Tendencia	Productos y mercados	Pesos por kilogramo				Tendencia
	Mínimo	Máximo	Medio				Mínimo	Máximo	Medio		
<b>Huevo blanco A</b>						<b>Huevo rojo AA (continuación)</b>					
Buenaventura (Valle del Cauca)	600	633	611	-		Cali, Siloé	617	633	622	+	
Cartago (Valle del Cauca)	550	600	583	-		Cartagena, Bazurto	567	583	578	=	
Manizales, Centro Galerías	550	553	551	=		Cartago (Valle del Cauca)	600	623	612	+	
Pereira, La 41	567	567	567	=		Cúcuta, Cenabastos	517	528	520	=	
						Cúcuta, La Nueva Sexta	533	550	542	=	
						Ibagué, Plaza La 21	593	600	598	=	
<b>Huevo blanco AA</b>						Medellín, Central Mayorista de Antioquia	565	570	569	=	
Cartago (Valle del Cauca)	600	623	612	+		Medellín, Plaza Minorista "José María Villa"	593	605	599	-	
Manizales, Centro Galerías	583	583	583	=		Montería, Mercado del Sur	567	600	583	-	
Medellín, Plaza Minorista "José María Villa"	593	600	597	-		Neiva, Surabastos	566	583	578	=	
Pereira, La 41	617	617	617	=		Palmira (Valle del Cauca)	600	617	604	+	
						Pamplona (Norte de Santander)	511	519	515	+	
						Pasto, El Potrerillo	560	567	563	=	
<b>Huevo blanco B</b>						Popayán, Plaza de mercado del barrio Bolívar	563	567	566	=	
Pereira, La 41	533	533	533	=		Tuluá (Valle del Cauca)	573	587	578	+	
						Valledupar, Mercado Nuevo	517	577	538	n.d.	
						Villavicencio, CAV	533	543	538	-	
<b>Huevo blanco extra</b>						<b>Huevo rojo B</b>					
Manizales, Centro Galerías	633	640	638	=		Armenia, Mercar	550	550	550	+	
Pereira, La 41	667	667	667	=		Bogotá, D.C., Corabastos	483	492	489	=	
						Bogotá, D.C., Paloquemao	490	500	493	+	
						Bogotá, D.C., Plaza Las Flores	500	550	520	+	
<b>Huevo rojo A</b>						Bucaramanga, Centroabastos	500	500	500	=	
Armenia, Mercar	570	570	570	+		Ibagué, Plaza La 21	500	517	506	=	
Bogotá, D.C., Corabastos	516	520	519	-		Medellín, Central Mayorista de Antioquia	510	515	511	+	
Bogotá, D.C., Paloquemao	520	533	523	+		Medellín, Plaza Minorista "José María Villa"	555	560	558	+	
Bogotá, D.C., Plaza Las Flores	570	600	588	-		Neiva, Surabastos	483	500	494	=	
Bucaramanga, Centroabastos	513	520	517	=		Villavicencio, CAV	477	500	486	+	
Cali, Santa Elena	583	600	588	+		<b>Huevo rojo extra</b>					
Cali, Siloé	567	583	572	+		Armenia, Mercar	590	590	590	+	
Cartagena, Bazurto	550	567	555	+		Bogotá, D.C., Corabastos	583	600	593	+	
Cartago (Valle del Cauca)	550	600	583	-		Bogotá, D.C., Paloquemao	620	630	625	+	
Cúcuta, Cenabastos	489	500	496	+		Bogotá, D.C., Plaza Las Flores	630	650	635	-	
Ibagué, Plaza La 21	560	567	564	=		Cali, Galería Alameda	633	633	633	-	
Medellín, Central Mayorista de Antioquia	540	550	546	=		Cali, La Floresta	633	650	644	+	
Medellín, Plaza Minorista "José María Villa"	573	580	577	-		Cali, Siloé	650	667	656	+	
Montería, Mercado del Sur	533	567	550	-		Cúcuta, La Nueva Sexta	556	561	558	=	
Neiva, Surabastos	533	560	548	=		Ibagué, Plaza La 21	617	650	632	-	
Palmira (Valle del Cauca)	533	533	533	=		Medellín, Central Mayorista de Antioquia	600	610	605	=	
Pamplona (Norte de Santander)	467	472	469	+		Medellín, Plaza Minorista "José María Villa"	650	655	652	-	
Pasto, El Potrerillo	533	550	539	-		Neiva, Surabastos	600	616	611	=	
Popayán, Plaza de mercado del barrio Bolívar	533	540	536	=		Pasto, El Potrerillo	593	600	597	-	
Sincelejo, Nuevo Mercado	540	550	546	-		Villavicencio, CAV	567	570	568	-	
Tuluá (Valle del Cauca)	553	560	558	+		<b>Leche en polvo</b>					
Valledupar, Mercado Nuevo	510	547	523	-		Armenia, Mercar	28.000	50.000	38.581	-	
Villavicencio, CAV	507	517	513	-		Barranquilla, Barranquillita	50.078	50.286	50.168	+	
						Barranquilla, Granabastos	49.826	50.000	49.913	+	
<b>Huevo rojo AA</b>						Bucaramanga, Centroabastos	51.736	52.778	52.257	=	
Armenia, Mercar	560	560	560	+							
Bogotá, D.C., Corabastos	550	550	550	-							
Bogotá, D.C., Paloquemao	550	583	563	+							
Bogotá, D.C., Plaza Las Flores	600	630	615	-							
Cali, Galería Alameda	600	617	611	+							
Cali, La Floresta	600	617	611	+							
Cali, Santa Elena	617	617	617	+							

## PRECIOS MAYORISTAS

**Cuadro 6.** Mercados mayoristas. Precios de venta de huevos y lácteos (continuación)  
2023 (21 al 27 de octubre)

Productos y mercados	Pesos por kilogramo				Tendencia	Productos y mercados	Pesos por kilogramo				Tendencia
	Mínimo	Máximo	Medio				Mínimo	Máximo	Medio		
<b>Leche en polvo (continuación)</b>						<b>Queso costeño (continuación)</b>					
Buenaventura (Valle del Cauca)	38.924	50.174	44.570	-		Bogotá, D.C., Corabastos	18.000	19.000	18.425	-	
Cali, La Floresta	40.000	50.347	45.177	-		Bogotá, D.C., Paloquemao	19.000	20.000	19.750	=	
Cali, Santa Elena	39.556	50.434	44.997	+		Bogotá, D.C., Plaza España	18.000	18.000	18.000	-	
Cali, Siloé	40.444	50.781	45.761	+		Bogotá, D.C., Plaza Las Flores	19.000	20.000	19.750	+	
Cartago (Valle del Cauca)	34.667	47.396	40.305	+		Bucaramanga, Mercados del centro	20.000	22.000	20.500	=	
Cúcuta, Cenabastos	28.125	28.125	28.125	=		Buenaventura (Valle del Cauca)	20.000	22.000	21.333	-	
Medellín, Central Mayorista de Antioquia	31.447	31.842	31.656	+		Cali, Galería Alameda	17.500	18.000	17.667	=	
Medellín, Plaza Minorista "José María Villa"	31.316	31.667	31.518	-		Cali, La Floresta	17.500	17.500	17.500	+	
Palmira (Valle del Cauca)	38.667	50.347	44.454	-		Cali, Santa Elena	17.000	17.500	17.250	=	
Pamplona (Norte de Santander)	24.815	25.000	24.907	=		Cali, Siloé	18.000	18.000	18.000	+	
Pasto, El Potrerillo	34.667	35.556	35.111	-		Cartagena, Bazurto	16.000	17.500	16.625	+	
Pereira, Mercasa	49.167	51.085	50.126	=		Cartago (Valle del Cauca)	17.000	17.500	17.250	+	
Popayán, Plaza de mercado del barrio Bolívar	36.930	44.271	40.611	+		Cúcuta, Cenabastos	20.000	22.000	21.000	=	
Tuluá (Valle del Cauca)	38.489	52.951	45.529	+		Manizales, Centro Galerías	18.400	18.400	18.400	++	
Valledupar, Mercado Nuevo	43.750	45.833	44.792	=		Medellín, Central Mayorista de Antioquia	22.600	24.500	23.325	+	
Villavicencio, CAV	54.167	55.217	54.517	+		Medellín, Plaza Minorista "José María Villa"	18.500	19.200	18.875	+	
						Montería, Mercado del Sur	17.000	18.000	17.750	=	
						Santa Marta (Magdalena)	16.000	16.000	16.000	+	
						Sincelejo, Nuevo Mercado	15.000	16.000	15.750	-	
						Valledupar, Mercado Nuevo	17.000	17.500	17.167	-	
						Villavicencio, CAV	19.000	19.000	19.000	-	
<b>Queso campesino</b>						<b>Queso cuajada</b>					
Armenia, Mercar	21.000	22.000	21.333	=		Armenia, Mercar	16.500	17.000	16.667	-	
Bogotá, D.C., Corabastos	15.000	16.000	15.700	+		Bogotá, D.C., Corabastos	17.000	17.800	17.425	-	
Bogotá, D.C., Paloquemao	16.000	16.500	16.250	+		Bogotá, D.C., Paloquemao	16.000	16.500	16.250	-	
Bogotá, D.C., Plaza España	15.000	15.500	15.167	-		Bogotá, D.C., Plaza Las Flores	14.600	15.000	14.900	-	
Bogotá, D.C., Plaza Las Flores	15.600	17.000	16.300	+		Bucaramanga, Mercados del centro	19.000	20.000	19.750	=	
Bucaramanga, Mercados del centro	20.000	22.000	20.500	=		Buenaventura (Valle del Cauca)	17.000	19.000	18.000	-	
Cali, Galería Alameda	17.500	18.000	17.833	=		Cali, Galería Alameda	11.500	12.000	11.733	+	
Cali, La Floresta	17.000	18.000	17.500	+		Cali, La Floresta	11.600	12.000	11.733	=	
Cali, Santa Elena	18.000	18.500	18.250	=		Cali, Santa Elena	11.000	11.500	11.325	+	
Cali, Siloé	18.000	18.500	18.167	+		Cali, Siloé	11.500	12.000	11.833	-	
Cúcuta, Cenabastos	19.000	19.500	19.250	=		Cartago (Valle del Cauca)	14.500	15.000	14.750	+	
Florencia (Caquetá)	14.400	14.800	14.600	-		Cúcuta, Cenabastos	19.000	20.000	19.500	=	
Ibagué, Plaza La 21	16.000	16.000	16.000	=		Medellín, Central Mayorista de Antioquia	22.000	22.500	22.125	-	
Manizales, Centro Galerías	16.000	17.000	16.333	=		Medellín, Plaza Minorista "José María Villa"	15.800	16.200	16.000	-	
Medellín, Central Mayorista de Antioquia	23.800	24.200	24.000	=		Palmira (Valle del Cauca)	16.000	16.000	16.000	=	
Montería, Mercado del Sur	16.000	17.000	16.750	+		Popayán, Plaza de mercado del barrio Bolívar	12.000	12.600	12.333	+	
Palmira (Valle del Cauca)	20.000	20.000	20.000	=		Tuluá (Valle del Cauca)	13.000	14.500	13.667	-	
Tuluá (Valle del Cauca)	19.500	21.000	20.500	+		Villavicencio, CAV	19.000	19.000	19.000	+	
Villavicencio, CAV	16.000	18.000	17.000	++							
<b>Queso Caquetá</b>						<b>Queso doble crema</b>					
Cali, Galería Alameda	17.500	18.000	17.667	=		Armenia, Mercar	20.000	21.000	20.333	=	
Cali, La Floresta	17.500	17.500	17.500	+		Bogotá, D.C., Corabastos	16.000	17.200	16.700	-	
Cali, Santa Elena	17.000	17.500	17.250	=		Bogotá, D.C., Paloquemao	16.000	17.200	16.500	=	
Cali, Siloé	18.000	18.000	18.000	+		Bogotá, D.C., Plaza España	16.800	17.600	17.067	+	
Palmira (Valle del Cauca)	20.000	20.000	20.000	=		Bogotá, D.C., Plaza Las Flores	16.000	16.000	16.000	+	
Popayán, Plaza de mercado del barrio Bolívar	18.000	18.000	18.000	=		Bucaramanga, Mercados del centro	20.000	20.000	20.000	=	
Tuluá (Valle del Cauca)	16.500	17.200	16.900	+		Buenaventura (Valle del Cauca)	18.000	19.000	18.333	-	
						Cali, Galería Alameda	18.000	19.000	18.500	=	

**Cuadro 6.** Mercados mayoristas. Precios de venta de huevos y lácteos (conclusión)  
2023 (21 al 27 de octubre)

Productos y mercados	Pesos por kilogramo				Tendencia	Productos y mercados	Pesos por kilogramo				Tendencia
	Mínimo	Máximo	Medio	Precios			Mínimo	Máximo	Medio	Precios	
<b>Queso doble crema (continuación)</b>						<b>Queso doble crema (continuación)</b>					
Cali, La Floresta	18.000	18.500	18.167		=	Medellín, Central Mayorista de Antioquia	21.200	21.680	21.470		-
Cali, Santa Elena	18.000	18.500	18.250		=	Palmira (Valle del Cauca)	20.000	20.000	20.000		=
Cali, Siloé	18.000	18.500	18.167		=	Popayán, Plaza de mercado del barrio Bolívar	17.000	17.600	17.200		=
Cúcuta, Cenabastos	20.000	21.000	20.500		-	Tuluá (Valle del Cauca)	18.000	20.500	19.500		+
Florencia (Caquetá)	15.200	16.000	15.600		=	Villavicencio, CAV	20.400	20.800	20.600		+
Ibagué, Plaza La 21	20.000	20.000	20.000		=						

**TENDENCIAS**

---	-	+	+++
Variación mayor al -20 %	Variación entre 0 % y -10 %	Variación entre 0 % y 10 %	Variación mayor al 20 %
--	=	++	n. d.
Variación entre -10 % y -20 %	Variación igual a 0 %	Variación entre 10 % y 20 %	No determinado

**Cuadro 7.** Mercados mayoristas. Precios de venta de carnes 2023 (21 al 27 de octubre)

Productos y mercados	Pesos por kilogramo				Tendencia	Productos y mercados	Pesos por kilogramo				Tendencia
	Mínimo	Máximo	Medio				Mínimo	Máximo	Medio		
<b>Alas de pollo con costillar</b>						<b>Carne de cerdo, brazo con hueso (continuación)</b>					
Armenia, Mercar	11.000	11.000	11.000	=		Sincelejo, Nuevo Mercado	15.000	15.000	15.000	=	
Barranquilla, Barranquillita	8.000	8.100	8.033	-		Valledupar, Mercado Nuevo	18.000	19.000	18.667	=	
Barranquilla, Granabastos	7.700	7.800	7.750	-		<b>Carne de cerdo, brazo sin hueso</b>					
Bogotá, D.C., Carnes barrio María Paz	7.000	8.000	7.525	+		Barranquilla, Barranquillita	19.000	19.000	19.000	+	
Bogotá, D.C., Frigorífico Ble Ltda.	8.000	9.000	8.250	-		Bogotá, D.C., Carnes barrio María Paz	16.000	17.000	16.575	-	
Bogotá, D.C., Frigorífico Guadalupe	9.300	9.600	9.475	-		Bogotá, D.C., Frigorífico Ble Ltda.	16.500	17.000	16.833	-	
Bogotá, D.C., Plaza Las Flores	7.000	7.200	7.050	-		Bogotá, D.C., Frigorífico Guadalupe	17.000	17.500	17.375	+	
Buenaventura (Valle del Cauca)	9.600	10.000	9.867	=		Bogotá, D.C., Paloquemao	17.000	17.500	17.125	-	
Cali, Galería Alameda	8.800	9.000	8.933	-		Bogotá, D.C., Plaza Las Flores	16.800	17.500	17.075	+	
Cali, Santa Elena	8.400	8.600	8.500	=		Buenaventura (Valle del Cauca)	23.000	23.000	23.000	+	
Cartagena, Bazurto	7.600	8.000	7.825	+		Cali, Santa Elena	19.000	20.500	19.750	=	
Florencia (Cauquetá)	13.000	14.000	13.333	=		Cartagena, Bazurto	19.000	20.000	19.333	-	
Ibagué, Plaza La 21	7.600	8.000	7.733	=		Ibagué, Plaza La 21	18.600	19.900	19.167	+	
Montería, Mercado del Sur	8.000	8.200	8.050	-		Malambo (Atlántico), Carnes y carnes	19.800	19.800	19.800	-	
Neiva, Surabastos	7.200	7.800	7.533	-		Medellín, Central Mayorista de Antioquia	18.500	19.000	18.775	+	
Palmira (Valle del Cauca)	9.200	9.400	9.350	+		Montería, Mercado del Sur	20.000	20.000	20.000	=	
Santa Marta (Magdalena)	7.500	8.200	7.925	-		Palmira (Valle del Cauca)	19.000	19.900	19.675	+	
Sincelejo, Nuevo Mercado	7.200	7.400	7.300	=		Pasto, El Potrerillo	20.000	26.000	23.000	-	
Tuluá (Valle del Cauca)	11.400	11.600	11.500	-		Pereira, La 41	18.000	20.000	19.000	=	
Valledupar, Mercado Nuevo	6.600	7.500	7.050	-		Popayán, Plaza de mercado del barrio Bolívar	20.000	20.000	20.000	=	
Villavicencio, CAV	7.800	8.400	8.050	-		Sincelejo, Nuevo Mercado	18.000	18.000	18.000	=	
<b>Alas de pollo sin costillar</b>						Tuluá (Valle del Cauca)	21.500	22.000	21.750	+	
Arauca (Arauca)	8.300	8.300	8.300	=		Valledupar, Mercado Nuevo	20.000	21.000	20.333	=	
Bogotá, D.C., Carnes barrio María Paz	10.000	10.800	10.300	-		Villavicencio, CAV	18.000	19.000	18.625	+	
Bogotá, D.C., Frigorífico Ble Ltda.	11.500	12.500	11.875	+		Yopal (Casasare)	20.000	20.000	20.000	=	
Bogotá, D.C., Frigorífico Guadalupe	10.600	11.000	10.800	-		<b>Carne de cerdo, cabeza de lomo</b>					
Bogotá, D.C., Paloquemao	10.000	10.200	10.050	+		Bogotá, D.C., Carnes barrio María Paz	17.500	18.500	18.000	-	
Bogotá, D.C., Plaza Las Flores	9.000	9.200	9.050	-		Bogotá, D.C., Frigorífico Ble Ltda.	16.000	18.000	17.000	-	
Bucaramanga, Frigoríficos	12.600	13.700	13.000	=		Bogotá, D.C., Frigorífico Guadalupe	17.000	18.000	17.500	+	
Cúcuta, Cenabastos	11.000	11.500	11.250	+		Bogotá, D.C., Paloquemao	18.000	18.500	18.125	-	
Medellín, Central Mayorista de Antioquia	12.200	12.400	12.325	=		Bogotá, D.C., Plaza Las Flores	17.500	18.000	17.750	-	
Medellín, Plaza Minorista "José María Villa"	8.900	9.300	9.175	-		Cúcuta, Cenabastos	19.500	19.500	19.500	=	
<b>Carne de cerdo en canal</b>						Cúcuta, La Nueva Sexta	20.000	20.000	20.000	-	
Bogotá, D.C., Frigorífico Guadalupe	13.120	13.200	13.140	+		Ibagué, Plaza La 21	18.500	21.900	19.800	=	
Ibagué, Plaza La 21	13.600	13.700	13.633	+		Villavicencio, CAV	18.000	19.000	18.625	+	
Pereira, La 41	12.500	12.800	12.650	+		Yopal (Casasare)	20.000	20.000	20.000	=	
Popayán, Plaza de mercado del barrio Bolívar	15.200	15.400	15.300	+		<b>Carne de cerdo, costilla</b>					
<b>Carne de cerdo, brazo con hueso</b>						Barranquilla, Barranquillita	16.000	17.000	16.667	-	
Barranquilla, Barranquillita	17.000	17.000	17.000	+		Bogotá, D.C., Carnes barrio María Paz	18.000	20.000	18.750	+	
Bogotá, D.C., Carnes barrio María Paz	15.000	16.000	15.500	+		Bogotá, D.C., Frigorífico Ble Ltda.	19.000	19.500	19.167	+	
Bogotá, D.C., Frigorífico Ble Ltda.	15.500	16.000	15.833	-		Bogotá, D.C., Frigorífico Guadalupe	18.000	19.000	18.250	=	
Bogotá, D.C., Frigorífico Guadalupe	16.000	16.500	16.125	+		Bogotá, D.C., Paloquemao	18.000	19.500	18.875	-	
Bogotá, D.C., Paloquemao	16.000	16.500	16.125	+		Bogotá, D.C., Plaza Las Flores	18.000	18.500	18.250	-	
Bogotá, D.C., Plaza Las Flores	16.000	16.500	16.375	+		Buenaventura (Valle del Cauca)	23.000	24.000	23.667	+	
Cúcuta, Cenabastos	17.500	18.000	17.750	=		Cali, Santa Elena	19.400	20.500	19.850	=	
Malambo (Atlántico), Carnes y carnes	18.400	18.400	18.400	=		Cartagena, Bazurto	17.000	18.000	17.333	-	
Montería, Mercado del Sur	17.000	17.000	17.000	=		Cúcuta, Cenabastos	19.500	19.500	19.500	+	

**Cuadro 7.** Mercados mayoristas. Precios de venta de carnes (continuación)  
2023 (21 al 27 de octubre)

Productos y mercados	Pesos por kilogramo				Tendencia	Productos y mercados	Pesos por kilogramo				Tendencia
	Mínimo	Máximo	Medio				Mínimo	Máximo	Medio		
<b>Carne de cerdo, costilla (continuación)</b>						<b>Carne de cerdo, lomo sin hueso (continuación)</b>					
Cúcuta, La Nueva Sexta	19.500	20.000	19.667		+	Buenaventura (Valle del Cauca)	24.000	25.000	24.333		+
Florencia (Caquetá)	22.000	23.000	22.333		-	Cali, Santa Elena	24.000	25.000	24.375		+
Ibagué, Plaza La 21	19.000	21.900	20.233		+	Cartagena, Bazurto	17.500	20.000	18.575		+
Malambo (Atlántico), Carnes y carnes	22.300	22.300	22.300		-	Cúcuta, Cenabastos	21.000	21.500	21.250		=
Manizales, Centro Galerías	18.000	22.000	20.000		=	Cúcuta, La Nueva Sexta	21.000	21.000	21.000		=
Medellín, Central Mayorista de Antioquia	23.500	24.500	24.000		=	Florencia (Caquetá)	23.000	25.000	24.000		+
Medellín, Plaza Minorista "José María Villa"	19.000	20.000	19.525		=	Ibagué, Plaza La 21	22.000	23.000	22.633		=
Montería, Mercado del Sur	18.000	18.000	18.000		=	Malambo (Atlántico), Carnes y carnes	26.200	26.200	26.200		=
Palmira (Valle del Cauca)	19.000	20.000	19.700		-	Manizales, Centro Galerías	22.000	24.000	23.000		=
Pasto, El Potrerillo	22.000	24.000	23.000		=	Medellín, Central Mayorista de Antioquia	24.500	25.550	24.963		+
Pereira, La 41	20.000	20.000	20.000		=	Medellín, Plaza Minorista "José María Villa"	21.000	22.000	21.375		=
Popayán, Plaza de mercado del barrio Bolívar	19.000	19.000	19.000		+	Montería, Mercado del Sur	25.000	25.000	25.000		=
Tuluá (Valle del Cauca)	23.000	23.000	23.000		+	Neiva, Surabastos	18.000	18.000	18.000		-
Tunja, Complejo de Servicios del Sur	20.000	22.000	21.333		+	Palmira (Valle del Cauca)	22.500	23.000	22.875		+
Valledupar, Mercado Nuevo	20.000	21.000	20.333		=	Pasto, El Potrerillo	24.000	26.000	25.250		+
Villavicencio, CAV	18.000	19.000	18.625		+	Pereira, La 41	23.000	23.000	23.000		=
Yopal (Casanare)	20.000	20.000	20.000		=	Popayán, Plaza de mercado del barrio Bolívar	23.000	24.000	23.333		=
<b>Carne de cerdo, espinazo</b>						<b>Carne de cerdo, pernil con hueso</b>					
Buenaventura (Valle del Cauca)	14.000	15.000	14.333		+	Sincelejo, Nuevo Mercado	19.000	19.000	19.000		=
Cali, Santa Elena	10.500	11.400	10.900		=	Tuluá (Valle del Cauca)	24.500	25.000	24.750		+
Cúcuta, Cenabastos	6.000	6.000	6.000		=	Tunja, Complejo de Servicios del Sur	20.000	22.000	20.667		-
Manizales, Centro Galerías	11.000	14.000	13.000		=	Valledupar, Mercado Nuevo	24.000	25.000	24.667		=
Medellín, Central Mayorista de Antioquia	9.500	9.800	9.625		=	<b>Carne de cerdo, pernil sin hueso</b>					
Medellín, Plaza Minorista "José María Villa"	9.000	9.800	9.500		-	Barranquilla, Barranquillita	17.000	17.000	17.000		=
Montería, Mercado del Sur	18.000	18.000	18.000		=	Bogotá, D.C., Carnes barrio María Paz	17.000	18.000	17.250		+
Neiva, Surabastos	4.000	4.000	4.000		-	Bogotá, D.C., Frigorífico Ble Ltda.	17.000	18.000	17.333		-
Palmira (Valle del Cauca)	11.000	11.000	11.000		=	Bogotá, D.C., Frigorífico Guadalupe	17.000	18.000	17.500		+
Pasto, El Potrerillo	14.000	18.000	15.500		-	Bogotá, D.C., Plaza Las Flores	17.000	18.000	17.500		+
Pereira, La 41	12.000	12.000	12.000		=	Cartagena, Bazurto	17.000	18.000	17.333		-
Popayán, Plaza de mercado del barrio Bolívar	12.000	12.000	12.000		=	Cúcuta, Cenabastos	18.000	18.500	18.250		=
Tuluá (Valle del Cauca)	13.500	14.000	13.750		+	Cúcuta, La Nueva Sexta	19.500	20.000	19.833		-
Tunja, Complejo de Servicios del Sur	15.000	16.000	15.333		-	Ibagué, Plaza La 21	20.000	21.900	20.633		+
<b>Carne de cerdo, lomo con hueso</b>						<b>Carne de cerdo, pernil sin hueso</b>					
Barranquilla, Barranquillita	17.000	17.000	17.000		=	Malambo (Atlántico), Carnes y carnes	21.600	21.600	21.600		+
Cúcuta, Cenabastos	20.000	20.000	20.000		+	Montería, Mercado del Sur	18.000	18.000	18.000		=
Cúcuta, La Nueva Sexta	19.000	20.000	19.500		-	Sincelejo, Nuevo Mercado	15.000	15.000	15.000		=
Malambo (Atlántico), Carnes y carnes	20.500	20.500	20.500		-	Valledupar, Mercado Nuevo	18.000	19.000	18.667		=
Montería, Mercado del Sur	18.000	18.000	18.000		=	Villavicencio, CAV	17.000	17.500	17.275		+
Sincelejo, Nuevo Mercado	15.000	15.000	15.000		=	Yopal (Casanare)	20.000	20.000	20.000		=
Valledupar, Mercado Nuevo	18.000	18.000	18.000		=	<b>Carne de cerdo, pernil sin hueso</b>					
<b>Carne de cerdo, lomo sin hueso</b>						Bogotá, D.C., Carnes barrio María Paz	17.500	18.500	18.000		=
Barranquilla, Barranquillita	20.000	21.000	20.667		=	Bogotá, D.C., Frigorífico Ble Ltda.	17.500	18.500	18.000		+
Bogotá, D.C., Carnes barrio María Paz	20.000	21.000	20.500		-	Bogotá, D.C., Frigorífico Guadalupe	17.500	18.000	17.875		-
Bogotá, D.C., Frigorífico Ble Ltda.	21.000	22.000	21.333		+	Bogotá, D.C., Plaza Las Flores	18.000	18.500	18.250		-
Bogotá, D.C., Frigorífico Guadalupe	21.000	21.000	21.000		-	Buenaventura (Valle del Cauca)	24.000	24.000	24.000		+
Bogotá, D.C., Paloquemao	22.000	23.000	22.250		=	Cali, Santa Elena	20.500	22.000	21.250		=
Bogotá, D.C., Plaza Las Flores	21.000	22.000	21.500		=	Cúcuta, Cenabastos	18.000	19.500	18.750		-
						Cúcuta, La Nueva Sexta	19.500	20.000	19.833		=
						Malambo (Atlántico), Carnes y carnes	26.100	26.100	26.100		+
						Manizales, Centro Galerías	18.000	22.000	20.000		=



**Cuadro 7.** Mercados mayoristas. Precios de venta de carnes (continuación)  
2023 (21 al 27 de octubre)

Productos y mercados	Pesos por kilogramo				Tendencia	Productos y mercados	Pesos por kilogramo				Tendencia
	Mínimo	Máximo	Medio				Mínimo	Máximo	Medio		
<b>Carne de cerdo, pernil sin hueso (continuación)</b>						<b>Carne de res en canal</b>					
Medellín, Central Mayorista de Antioquia	20.800	21.950	21.513		+	Arauca (Arauca)	22.000	22.000	22.000		=
Medellín, Plaza Minorista "José María Villa"	18.000	20.000	18.850		+	Ibagué, Plaza La 21	16.000	16.800	16.400		=
Montería, Mercado del Sur	22.000	22.000	22.000		=	Popayán, Plaza de mercado del barrio Bolívar	16.000	16.000	16.000		+
Palmira (Valle del Cauca)	20.000	21.000	20.250		-	<b>Carne de res molida, murillo</b>					
Pasto, El Potrerillo	22.000	26.000	24.000		-	Bogotá, D.C., Carnes barrio María Paz	18.500	20.000	19.125		-
Pereira, La 41	20.000	20.000	20.000		=	Bogotá, D.C., Frigorífico Ble Ltda.	18.500	20.000	19.125		-
Popayán, Plaza de mercado del barrio Bolívar	20.000	20.000	20.000		=	Bogotá, D.C., Frigorífico Guadalupe	18.000	19.000	18.750		-
Sincelejo, Nuevo Mercado	18.000	18.000	18.000		=	Bogotá, D.C., Paloquemao	22.000	22.000	22.000		+
Tuluá (Valle del Cauca)	23.000	23.000	23.000		+	Florencia (Caquetá)	20.000	22.000	20.667		+
Tunja, Complejo de Servicios del Sur	20.000	22.000	20.667		-	Ibagué, Plaza La 21	19.000	21.900	20.300		=
Villavicencio, CAV	18.000	19.000	18.625		+	<b>Carne de res, bola de brazo</b>					
Yopal (Casanare)	20.000	20.000	20.000		=	Barranquilla, Barranquillita	26.000	27.000	26.667		=
<b>Carne de cerdo, tocineta plancha</b>						Barranquilla, Granabastos	26.200	26.200	26.200		+
Manizales, Centro Galerías	19.000	22.000	20.333		=	Bogotá, D.C., Paloquemao	25.000	27.000	26.000		+
<b>Carne de cerdo, tocino barriga</b>						Buenaventura (Valle del Cauca)	28.000	28.000	28.000		+
Bogotá, D.C., Carnes barrio María Paz	18.500	20.000	19.250		-	Cali, Santa Elena	29.500	31.000	30.125		+
Bogotá, D.C., Frigorífico Ble Ltda.	19.000	21.000	20.000		+	Cartagena, Bazurto	25.000	28.000	26.333		=
Bogotá, D.C., Frigorífico Guadalupe	18.000	19.000	18.500		+	Cúcuta, Cenabastos	26.000	27.000	26.333		-
Bogotá, D.C., Plaza Las Flores	18.500	19.000	18.750		-	Cúcuta, La Nueva Sexta	27.000	28.000	27.333		=
Florencia (Caquetá)	23.000	24.000	23.333		+	Ibagué, Plaza La 21	24.000	26.000	24.667		-
Ibagué, Plaza La 21	17.000	18.900	17.633		+	Malambo (Atlántico), Carnes y carnes	31.500	31.500	31.500		+
Medellín, Central Mayorista de Antioquia	25.500	26.000	25.850		=	Manizales, Centro Galerías	23.000	28.000	24.667		=
Medellín, Plaza Minorista "José María Villa"	23.000	24.000	23.650		-	Medellín, Central Mayorista de Antioquia	33.000	35.250	34.538		-
Neiva, Surabastos	13.000	14.000	13.667		+	Montería, Mercado del Sur	24.000	25.000	24.250		=
Palmira (Valle del Cauca)	21.000	21.000	21.000		+	Palmira (Valle del Cauca)	26.000	28.000	27.000		-
Pereira, La 41	22.000	22.000	22.000		=	Pasto, El Potrerillo	24.000	26.000	25.250		+
Popayán, Plaza de mercado del barrio Bolívar	11.200	12.000	11.733		+	Pereira, La 41	27.000	28.000	27.500		=
Tunja, Complejo de Servicios del Sur	15.000	16.000	15.500		-	Popayán, Plaza de mercado del barrio Bolívar	27.000	27.000	27.000		=
<b>Carne de cerdo, tocino papada</b>						Sincelejo, Nuevo Mercado	24.000	24.000	24.000		=
Bogotá, D.C., Carnes barrio María Paz	14.000	16.000	15.000		-	Tuluá (Valle del Cauca)	31.000	31.000	31.000		+
Bogotá, D.C., Frigorífico Ble Ltda.	13.500	14.500	14.000		+	Valledupar, Mercado Nuevo	27.000	28.000	27.333		=
Bogotá, D.C., Frigorífico Guadalupe	13.000	14.000	13.500		-	<b>Carne de res, bola de pierna</b>					
Bogotá, D.C., Plaza Las Flores	15.500	15.800	15.575		-	Barranquilla, Barranquillita	27.000	27.000	27.000		+
Buenaventura (Valle del Cauca)	14.600	15.000	14.867		+	Barranquilla, Granabastos	26.100	26.200	26.167		=
Cali, Santa Elena	16.500	18.000	17.125		=	Bogotá, D.C., Carnes barrio María Paz	26.000	28.000	27.000		+
Cúcuta, Cenabastos	17.000	17.000	17.000		=	Bogotá, D.C., Frigorífico Ble Ltda.	25.000	25.500	25.125		-
Cúcuta, La Nueva Sexta	17.000	17.000	17.000		-	Bogotá, D.C., Frigorífico Guadalupe	24.000	24.000	24.000		+
Ibagué, Plaza La 21	15.000	16.000	15.633		+	Bogotá, D.C., Paloquemao	25.000	27.000	26.000		+
Manizales, Centro Galerías	14.000	18.000	16.000		=	Buenaventura (Valle del Cauca)	27.000	28.000	27.667		+
Medellín, Central Mayorista de Antioquia	17.000	17.900	17.275		+	Cali, Santa Elena	30.500	32.000	31.250		=
Medellín, Plaza Minorista "José María Villa"	15.800	16.500	16.075		+	Cartagena, Bazurto	25.000	28.000	26.333		=
Pereira, La 41	18.000	18.000	18.000		=	Cúcuta, Cenabastos	27.000	27.000	27.000		=
Tuluá (Valle del Cauca)	15.500	16.500	16.000		-	Cúcuta, La Nueva Sexta	27.000	27.000	27.000		=
						Florencia (Caquetá)	25.000	27.000	26.000		-

**Cuadro 7.** Mercados mayoristas. Precios de venta de carnes (continuación)  
2023 (21 al 27 de octubre)

Productos y mercados	Pesos por kilogramo				Tendencia	Productos y mercados	Pesos por kilogramo				Tendencia
	Mínimo	Máximo	Medio				Mínimo	Máximo	Medio		
<b>Carne de res, bola de pierna (continuación)</b>						<b>Carne de res, cadera (continuación)</b>					
Ibagué, Plaza La 21	25.000	26.900	25.633	=	Ibagué, Plaza La 21	25.000	27.900	26.600	+		
Malambo (Atlántico), Carnes y carnes	31.500	31.500	31.500	+	Malambo (Atlántico), Carnes y carnes	31.500	31.500	31.500	+		
Manizales, Centro Galerías	23.000	28.000	26.000	=	Manizales, Centro Galerías	23.000	28.000	25.667	=		
Medellín, Central Mayorista de Antioquia	32.800	35.000	33.925	-	Medellín, Central Mayorista de Antioquia	33.000	35.200	34.200	+		
Medellín, Plaza Minorista "José María Villa"	29.000	30.000	29.600	=	Medellín, Plaza Minorista "José María Villa"	29.500	30.000	29.825	-		
Montería, Mercado del Sur	24.000	25.000	24.250	=	Montería, Mercado del Sur	24.000	25.000	24.250	=		
Neiva, Surabastos	24.000	25.000	24.667	-	Palmira (Valle del Cauca)	27.000	28.500	27.625	-		
Palmira (Valle del Cauca)	26.000	27.000	26.500	-	Pasto, El Potrerillo	24.000	26.000	25.000	=		
Pasto, El Potrerillo	24.000	26.000	25.500	=	Pereira, La 41	27.000	28.000	27.500	=		
Pereira, La 41	27.000	28.000	27.500	=	Popayán, Plaza de mercado del barrio Bolívar	29.000	29.000	29.000	+		
Popayán, Plaza de mercado del barrio Bolívar	27.000	27.000	27.000	=	Sincelejo, Nuevo Mercado	24.000	24.000	24.000	=		
Sincelejo, Nuevo Mercado	24.000	24.000	24.000	=	Tuluá (Valle del Cauca)	31.000	31.000	31.000	+		
Tuluá (Valle del Cauca)	31.000	31.000	31.000	+	Valledupar, Mercado Nuevo	27.000	28.000	27.333	=		
Valledupar, Mercado Nuevo	27.000	28.000	27.333	=	Villavicencio, CAV	23.500	24.000	23.875	-		
Villavicencio, CAV	23.500	24.000	23.875	-	Yopal (Casanare)	25.000	25.000	25.000	=		
Yopal (Casanare)	25.000	25.000	25.000	=							
<b>Carne de res, bota</b>						<b>Carne de res, centro de pierna</b>					
Barranquilla, Barranquillita	27.000	27.000	27.000	+	Barranquilla, Barranquillita	27.000	27.000	27.000	+		
Barranquilla, Granabastos	26.100	26.200	26.167	+	Barranquilla, Granabastos	26.100	26.200	26.167	=		
Bogotá, D.C., Carnes barrio María Paz	26.000	28.000	27.000	+	Bogotá, D.C., Carnes barrio María Paz	26.000	28.000	27.000	+		
Bogotá, D.C., Frigorífico Ble Ltda.	25.000	25.500	25.125	-	Bogotá, D.C., Frigorífico Ble Ltda.	25.000	25.500	25.125	-		
Bogotá, D.C., Frigorífico Guadalupe	24.000	24.000	24.000	+	Bogotá, D.C., Frigorífico Guadalupe	24.000	24.000	24.000	+		
Bogotá, D.C., Paloquemao	25.000	27.000	26.000	+	Bogotá, D.C., Paloquemao	25.000	27.000	26.000	+		
Bucaramanga, Frigoríficos	34.500	34.700	34.600	=	Bucaramanga, Frigoríficos	37.950	39.600	38.775	=		
Cartagena, Bazurto	25.000	28.000	26.333	=	Cartagena, Bazurto	25.000	28.000	26.333	=		
Cúcuta, Cenabastos	26.000	27.000	26.667	+	Cúcuta, Cenabastos	27.000	27.000	27.000	=		
Ibagué, Plaza La 21	24.400	26.900	25.433	=	Cúcuta, La Nueva Sexta	27.000	27.000	27.000	=		
Malambo (Atlántico), Carnes y carnes	31.500	31.500	31.500	+	Ibagué, Plaza La 21	25.000	27.900	26.600	+		
Manizales, Centro Galerías	23.000	28.000	24.667	-	Malambo (Atlántico), Carnes y carnes	29.000	29.000	29.000	=		
Medellín, Central Mayorista de Antioquia	32.800	33.500	33.125	-	Manizales, Centro Galerías	24.000	28.000	26.333	=		
Medellín, Plaza Minorista "José María Villa"	29.000	30.000	29.600	=	Medellín, Central Mayorista de Antioquia	33.000	34.800	33.950	+		
Montería, Mercado del Sur	24.000	25.000	24.250	=	Medellín, Plaza Minorista "José María Villa"	29.000	30.000	29.600	=		
Pereira, La 41	28.000	28.000	28.000	=	Montería, Mercado del Sur	24.000	25.000	24.250	=		
Sincelejo, Nuevo Mercado	24.000	24.000	24.000	=	Pereira, La 41	28.000	28.000	28.000	=		
Valledupar, Mercado Nuevo	27.000	28.000	27.333	=	Sincelejo, Nuevo Mercado	24.000	24.000	24.000	=		
Villavicencio, CAV	23.500	24.000	23.875	-	Valledupar, Mercado Nuevo	27.000	28.000	27.333	=		
Yopal (Casanare)	25.000	25.000	25.000	=	Villavicencio, CAV	23.500	24.000	23.875	-		
					Yopal (Casanare)	25.000	25.000	25.000	=		
<b>Carne de res, cadera</b>						<b>Carne de res, chatas</b>					
Barranquilla, Barranquillita	27.000	27.000	27.000	+	Barranquilla, Barranquillita	29.000	30.000	29.667	=		
Barranquilla, Granabastos	27.100	27.200	27.167	=	Barranquilla, Granabastos	27.100	27.200	27.167	+		
Bogotá, D.C., Carnes barrio María Paz	26.000	28.000	27.000	+	Bogotá, D.C., Carnes barrio María Paz	32.000	34.000	32.750	+		
Bogotá, D.C., Frigorífico Ble Ltda.	25.000	25.500	25.125	-	Bogotá, D.C., Frigorífico Ble Ltda.	32.000	33.000	32.250	-		
Bogotá, D.C., Frigorífico Guadalupe	24.000	24.000	24.000	+	Bogotá, D.C., Frigorífico Guadalupe	29.000	30.000	29.750	-		
Bogotá, D.C., Paloquemao	25.000	27.000	26.000	+	Bogotá, D.C., Paloquemao	34.000	36.000	34.750	+		
Bucaramanga, Frigoríficos	40.600	43.700	42.150	=	Bucaramanga, Frigoríficos	55.000	62.500	58.750	=		
Buenaventura (Valle del Cauca)	27.000	28.000	27.333	-	Cali, Santa Elena	40.000	40.500	40.125	-		
Cali, Santa Elena	29.500	31.000	30.375	+	Cartagena, Bazurto	27.000	30.000	28.000	=		
Cartagena, Bazurto	25.000	28.000	26.333	=	Cúcuta, Cenabastos	36.000	36.000	36.000	+		
Cúcuta, Cenabastos	27.000	27.000	27.000	=	Cúcuta, La Nueva Sexta	36.000	37.000	36.333	=		

**Cuadro 7.** Mercados mayoristas. Precios de venta de carnes (continuación)  
2023 (21 al 27 de octubre)

Productos y mercados	Pesos por kilogramo				Tendencia	Productos y mercados	Pesos por kilogramo				Tendencia
	Mínimo	Máximo	Medio				Mínimo	Máximo	Medio		
<b>Carne de res, chatas (continuación)</b>						<b>Carne de res, falda</b>					
Ibagué, Plaza La 21	30.000	34.000	32.000	=		Barranquilla, Barranquillita	21.000	21.000	21.000	+	
Malambo (Atlántico), Carnes y carnes	39.000	39.000	39.000	=		Barranquilla, Granabastos	22.100	22.200	22.167	=	
Medellín, Central Mayorista de Antioquia	51.500	52.800	52.200	=		Bogotá, D.C., Carnes barrio María Paz	21.000	23.000	21.750	+	
Medellín, Plaza Minorista "José María Villa"	39.500	40.500	39.975	+		Bogotá, D.C., Frigorífico Ble Ltda.	20.500	22.000	21.125	-	
Montería, Mercado del Sur	30.000	31.000	30.250	-		Bogotá, D.C., Frigorífico Guadalupe	20.000	21.000	20.750	+	
Palmira (Valle del Cauca)	33.500	34.000	33.750	-		Bogotá, D.C., Paloquemao	22.000	24.000	22.750	+	
Pasto, El Potrerillo	26.000	30.000	27.500	-		Buenaventura (Valle del Cauca)	23.000	24.000	23.667	+	
Pereira, La 41	34.000	34.000	34.000	=		Cali, Santa Elena	19.500	21.000	20.250	-	
Popayán, Plaza de mercado del barrio Bolívar	39.000	40.000	39.333	+		Cartagena, Bazurto	22.000	24.000	23.000	=	
Sincelejo, Nuevo Mercado	24.000	24.000	24.000	=		Cúcuta, Cenabastos	23.000	24.000	23.667	+	
Tuluá (Valle del Cauca)	37.000	37.000	37.000	+		Cúcuta, La Nueva Sexta	25.000	26.000	25.667	=	
Valledupar, Mercado Nuevo	33.000	34.000	33.333	=		Ibagué, Plaza La 21	20.000	22.500	21.567	-	
Villavicencio, CAV	26.000	27.000	26.500	-		Malambo (Atlántico), Carnes y carnes	27.900	27.900	27.900	+	
Yopal (Casanare)	27.000	28.000	27.500	=		Manizales, Centro Galerías	18.000	20.000	19.000	=	
<b>Carne de res, cogote</b>						Medellín, Central Mayorista de Antioquia	29.800	30.100	29.925	-	
Bogotá, D.C., Carnes barrio María Paz	19.000	20.000	19.625	+		Medellín, Plaza Minorista "José María Villa"	26.000	27.000	26.575	-	
Bogotá, D.C., Frigorífico Ble Ltda.	19.000	20.000	19.500	-		Montería, Mercado del Sur	23.000	23.000	23.000	=	
Bogotá, D.C., Frigorífico Guadalupe	18.000	19.000	18.500	=		Palmira (Valle del Cauca)	18.000	19.000	18.500	-	
Bogotá, D.C., Paloquemao	23.000	24.000	23.250	+		Pasto, El Potrerillo	22.000	24.000	23.000	-	
Ibagué, Plaza La 21	13.000	14.900	13.633	=		Pereira, La 41	22.000	22.000	22.000	=	
Montería, Mercado del Sur	20.000	21.000	20.250	=		Popayán, Plaza de mercado del barrio Bolívar	19.000	20.000	19.667	+	
Pereira, La 41	22.000	22.000	22.000	=		Tuluá (Valle del Cauca)	20.000	21.000	20.500	+	
<b>Carne de res, costilla</b>						<b>Carne de res, lomo de brazo</b>					
Barranquilla, Barranquillita	17.000	17.000	17.000	+		Bogotá, D.C., Paloquemao	25.000	26.000	25.250	+	
Bogotá, D.C., Carnes barrio María Paz	19.000	21.000	20.000	+		Cúcuta, Cenabastos	25.000	25.000	25.000	+	
Bogotá, D.C., Frigorífico Ble Ltda.	19.000	20.000	19.250	+		Cúcuta, La Nueva Sexta	25.000	25.000	25.000	=	
Bogotá, D.C., Frigorífico Guadalupe	19.000	19.000	19.000	-		Montería, Mercado del Sur	24.000	25.000	24.250	=	
Bogotá, D.C., Paloquemao	21.000	22.000	21.750	+		Pasto, El Potrerillo	24.000	26.000	25.000	=	
Bucaramanga, Frigoríficos	45.000	48.000	46.500	=		Pereira, La 41	27.000	28.000	27.500	=	
Buenaventura (Valle del Cauca)	19.000	20.000	19.667	+		Popayán, Plaza de mercado del barrio Bolívar	27.000	27.000	27.000	=	
Cali, Santa Elena	17.500	18.000	17.875	-		Sincelejo, Nuevo Mercado	20.000	20.000	20.000	=	
Cartagena, Bazurto	14.000	16.000	14.667	=		Valledupar, Mercado Nuevo	27.000	28.000	27.333	=	
Cúcuta, Cenabastos	18.000	19.000	18.333	-		<b>Carne de res, lomo fino</b>					
Cúcuta, La Nueva Sexta	20.000	21.000	20.667	=		Barranquilla, Barranquillita	41.000	42.000	41.667	=	
Ibagué, Plaza La 21	15.000	16.000	15.333	=		Barranquilla, Granabastos	42.000	43.000	42.667	=	
Malambo (Atlántico), Carnes y carnes	18.400	18.400	18.400	+		Bogotá, D.C., Carnes barrio María Paz	42.000	43.000	42.750	+	
Manizales, Centro Galerías	16.000	18.000	16.667	=		Bogotá, D.C., Frigorífico Ble Ltda.	40.000	43.000	41.000	-	
Medellín, Central Mayorista de Antioquia	17.950	19.500	18.788	-		Bogotá, D.C., Frigorífico Guadalupe	41.000	42.000	41.750	+	
Medellín, Plaza Minorista "José María Villa"	15.000	15.600	15.275	-		Bogotá, D.C., Paloquemao	42.000	44.000	42.750	+	
Montería, Mercado del Sur	12.000	13.000	12.500	=		Bucaramanga, Frigoríficos	76.400	85.400	80.900	=	
Pasto, El Potrerillo	18.000	20.000	19.000	=		Buenaventura (Valle del Cauca)	30.000	32.000	31.333	+	
Pereira, La 41	12.000	12.000	12.000	=		Cartagena, Bazurto	44.000	45.000	44.667	=	
Popayán, Plaza de mercado del barrio Bolívar	16.000	17.000	16.667	+		Cúcuta, Cenabastos	35.000	36.000	35.667	+	
Tuluá (Valle del Cauca)	17.500	17.600	17.550	-		Cúcuta, La Nueva Sexta	36.000	36.000	36.000	=	
Valledupar, Mercado Nuevo	17.000	18.000	17.333	=		Ibagué, Plaza La 21	40.000	42.000	40.667	=	
Villavicencio, CAV	20.000	21.000	20.750	-		Malambo (Atlántico), Carnes y carnes	53.600	53.600	53.600	=	
Yopal (Casanare)	18.000	18.000	18.000	=		Manizales, Centro Galerías	29.000	34.000	31.000	=	

**Cuadro 7.** Mercados mayoristas. Precios de venta de carnes (continuación)  
2023 (21 al 27 de octubre)

Productos y mercados	Pesos por kilogramo				Tendencia	Productos y mercados	Pesos por kilogramo				Tendencia
	Mínimo	Máximo	Medio				Mínimo	Máximo	Medio		
<b>Carne de res, lomo fino (continuación)</b>						<b>Carne de res, muchacho (continuación)</b>					
Medellín, Central Mayorista de Antioquia	55.800	61.750	57.963	+		Manizales, Centro Galerías	25.000	28.000	26.333	=	
Medellín, Plaza Minorista "José María Villa"	42.500	44.000	43.475	+		Medellín, Central Mayorista de Antioquia	30.500	31.500	30.925	-	
Montería, Mercado del Sur	40.000	41.000	40.500	+		Medellín, Plaza Minorista "José María Villa"	29.000	29.900	29.575	-	
Palmira (Valle del Cauca)	34.000	35.000	34.500	+		Montería, Mercado del Sur	24.000	25.000	24.250	=	
Pasto, El Potrerillo	27.000	30.000	28.250	-		Palmira (Valle del Cauca)	27.000	28.000	27.500	+	
Pereira, La 41	34.000	36.000	35.000	=		Pasto, El Potrerillo	24.000	26.000	25.000	=	
Popayán, Plaza de mercado del barrio Bolívar	40.000	41.000	40.667	+		Pereira, La 41	27.000	28.000	27.500	=	
Sincedejo, Nuevo Mercado	26.000	26.000	26.000	=		Popayán, Plaza de mercado del barrio Bolívar	27.000	27.000	27.000	=	
Valledupar, Mercado Nuevo	36.000	37.000	36.333	=		Sincedejo, Nuevo Mercado	24.000	24.000	24.000	=	
Villavicencio, CAV	36.000	37.000	36.750	=		Tuluá (Valle del Cauca)	30.500	31.000	30.750	+	
Yopal (Casanare)	30.000	32.000	31.000	=		Valledupar, Mercado Nuevo	27.000	28.000	27.333	=	
						Villavicencio, CAV	23.500	24.000	23.875	-	
						Yopal (Casanare)	25.000	25.000	25.000	=	
<b>Carne de res, morrillo</b>						<b>Carne de res, murillo</b>					
Bogotá, D.C., Carnes barrio María Paz	21.000	23.000	21.750	-		Bogotá, D.C., Carnes barrio María Paz	18.000	19.000	18.625	+	
Bogotá, D.C., Frigorífico Ble Ltda.	21.000	22.000	21.750	-		Bogotá, D.C., Frigorífico Ble Ltda.	18.500	20.000	19.125	-	
Bogotá, D.C., Frigorífico Guadalupe	21.000	22.000	21.500	+		Bogotá, D.C., Frigorífico Guadalupe	18.000	19.000	18.500	-	
Bogotá, D.C., Paloquemao	21.000	22.000	21.250	-		Bogotá, D.C., Paloquemao	21.000	22.000	21.250	+	
Buenaventura (Valle del Cauca)	23.000	24.000	23.667	+		Bucaramanga, Frigoríficos	26.400	29.200	27.800	=	
Cali, Santa Elena	27.000	28.500	27.750	=		Cúcuta, Cenabastos	25.000	25.000	25.000	=	
Cúcuta, Cenabastos	25.000	26.000	25.333	+		Cúcuta, La Nueva Sexta	25.000	25.000	25.000	-	
Cúcuta, La Nueva Sexta	25.000	26.000	25.667	-		Ibagué, Plaza La 21	18.000	21.900	19.933	=	
Florencia (Caquetá)	24.000	25.000	24.667	+		Manizales, Centro Galerías	20.000	22.000	20.667	=	
Ibagué, Plaza La 21	19.500	22.900	21.133	=		Medellín, Central Mayorista de Antioquia	25.700	32.800	27.750	+	
Malambo (Atlántico), Carnes y carnes	24.500	24.500	24.500	+		Montería, Mercado del Sur	19.000	20.000	19.250	=	
Medellín, Central Mayorista de Antioquia	28.600	29.500	29.050	-		Neiva, Surabastos	17.000	19.000	18.000	=	
Medellín, Plaza Minorista "José María Villa"	26.900	27.700	27.275	+		Villavicencio, CAV	21.000	21.000	21.000	=	
Montería, Mercado del Sur	20.000	21.000	20.500	+		Yopal (Casanare)	20.000	20.000	20.000	=	
Palmira (Valle del Cauca)	25.000	26.000	25.500	=							
Pasto, El Potrerillo	20.000	24.000	22.000	=		<b>Carne de res, paletero</b>					
Pereira, La 41	25.000	25.000	25.000	=		Bogotá, D.C., Paloquemao	24.000	25.000	24.250	+	
Popayán, Plaza de mercado del barrio Bolívar	25.000	25.000	25.000	+		Cúcuta, Cenabastos	24.000	25.000	24.667	+	
Tuluá (Valle del Cauca)	23.500	24.000	23.750	+		Cúcuta, La Nueva Sexta	25.000	26.000	25.667	=	
Villavicencio, CAV	21.000	22.000	21.500	=		Ibagué, Plaza La 21	15.000	17.000	16.333	=	
Yopal (Casanare)	20.000	20.000	20.000	=		Malambo (Atlántico), Carnes y carnes	23.000	23.000	23.000	+	
						Manizales, Centro Galerías	22.000	26.000	23.667	=	
<b>Carne de res, muchacho</b>						Medellín, Central Mayorista de Antioquia	28.500	29.900	29.100	=	
Barranquilla, Barranquillita	27.000	27.000	27.000	+		Medellín, Plaza Minorista "José María Villa"	26.900	27.500	27.225	+	
Barranquilla, Granabastos	26.100	26.200	26.167	=		Montería, Mercado del Sur	24.000	25.000	24.250	=	
Bogotá, D.C., Carnes barrio María Paz	28.000	31.000	29.250	+		Pereira, La 41	27.000	28.000	27.500	=	
Bogotá, D.C., Frigorífico Ble Ltda.	28.000	29.000	28.250	-		Sincedejo, Nuevo Mercado	22.000	22.000	22.000	=	
Bogotá, D.C., Frigorífico Guadalupe	27.000	28.000	27.750	-		Valledupar, Mercado Nuevo	25.000	27.000	26.000	=	
Bogotá, D.C., Paloquemao	29.000	30.000	29.250	+							
Bucaramanga, Frigoríficos	39.900	40.200	40.050	=		<b>Carne de res, pecho</b>					
Buenaventura (Valle del Cauca)	27.000	28.000	27.667	+		Bogotá, D.C., Carnes barrio María Paz	21.000	22.000	21.750	+	
Cali, Santa Elena	29.000	30.500	29.750	+		Bogotá, D.C., Frigorífico Ble Ltda.	23.000	23.000	23.000	+	
Cartagena, Bazurto	22.000	26.000	23.667	=		Bogotá, D.C., Frigorífico Guadalupe	22.000	23.000	22.500	+	
Cúcuta, Cenabastos	25.000	26.000	25.333	-		Bogotá, D.C., Paloquemao	24.000	25.000	24.250	+	
Cúcuta, La Nueva Sexta	26.000	26.000	26.000	+		Bucaramanga, Frigoríficos	29.600	32.700	31.150	=	
Ibagué, Plaza La 21	24.000	26.400	24.933	-		Buenaventura (Valle del Cauca)	24.000	24.000	24.000	+	
Malambo (Atlántico), Carnes y carnes	31.500	31.500	31.500	+							

**Cuadro 7.** Mercados mayoristas. Precios de venta de carnes (continuación)  
2023 (21 al 27 de octubre)

Productos y mercados	Pesos por kilogramo				Tendencia	Productos y mercados	Pesos por kilogramo				Tendencia
	Mínimo	Máximo	Medio				Mínimo	Máximo	Medio		
<b>Carne de res, pecho (continuación)</b>						<b>Carne de res, sobrebarriga (continuación)</b>					
Cali, Santa Elena	27.500	28.000	27.750		+	Bogotá, D.C., Paloquemao	24.000	24.000	24.000		+
Cúcuta, Cenabastos	24.000	25.000	24.333		+	Bucaramanga, Frigoríficos	32.700	35.200	33.950		=
Cúcuta, La Nueva Sexta	25.000	25.000	25.000		=	Buenaventura (Valle del Cauca)	23.000	24.000	23.667		+
Ibagué, Plaza La 21	23.400	24.000	23.800		+	Cali, Santa Elena	28.500	30.000	29.250		-
Manizales, Centro Galerías	20.000	23.000	21.333		=	Cartagena, Bazurto	22.000	25.000	23.000		=
Medellín, Central Mayorista de Antioquia	23.500	24.800	24.150		-	Cúcuta, Cenabastos	25.000	25.000	25.000		+
Medellín, Plaza Minorista "José María Villa"	23.200	24.000	23.700		-	Cúcuta, La Nueva Sexta	25.000	26.000	25.333		=
Montería, Mercado del Sur	22.000	23.000	22.250		=	Florencia (Cauquetá)	22.000	22.000	22.000		=
Palmira (Valle del Cauca)	25.000	26.000	25.750		-	Ibagué, Plaza La 21	20.000	22.200	21.400		=
Pasto, El Potrerillo	20.000	24.000	22.500		=	Malambo (Atlántico), Carnes y carnes	28.000	28.000	28.000		=
Pereira, La 41	24.000	24.000	24.000		=	Manizales, Centro Galerías	22.000	24.000	23.000		=
Popayán, Plaza de mercado del barrio Bolívar	24.000	25.000	24.667		=	Medellín, Central Mayorista de Antioquia	27.400	28.000	27.575		-
Tuluá (Valle del Cauca)	27.000	27.000	27.000		+	Medellín, Plaza Minorista "José María Villa"	25.500	26.600	26.150		-
Valledupar, Mercado Nuevo	25.000	26.000	25.333		=	Montería, Mercado del Sur	20.000	21.000	20.500		+
<b>Carne de res, punta de anca</b>						Neiva, Surabastos	19.000	20.000	19.333		+
Barranquilla, Barranquillita	27.000	27.000	27.000		+	Palmira (Valle del Cauca)	25.500	26.500	26.000		+
Barranquilla, Granabastos	27.100	27.200	27.167		=	Pasto, El Potrerillo	22.000	24.000	23.000		=
Bogotá, D.C., Carnes barrio María Paz	30.000	33.000	31.250		-	Pereira, La 41	25.000	25.000	25.000		=
Bogotá, D.C., Frigorífico Ble Ltda.	30.000	32.000	30.500		-	Popayán, Plaza de mercado del barrio Bolívar	27.000	27.000	27.000		=
Bogotá, D.C., Frigorífico Guadalupe	30.000	31.000	30.250		+	Sincelejo, Nuevo Mercado	20.000	20.000	20.000		=
Bogotá, D.C., Paloquemao	29.000	30.000	29.500		+	Tuluá (Valle del Cauca)	26.500	28.000	27.250		+
Bucaramanga, Frigoríficos	57.500	65.400	61.450		-	Valledupar, Mercado Nuevo	25.000	26.000	25.333		=
Buenaventura (Valle del Cauca)	30.000	30.000	30.000		-	Villavicencio, CAV	22.000	22.000	22.000		=
Cali, Santa Elena	41.000	42.000	41.625		-	Yopal (Casanare)	22.000	22.000	22.000		=
Cartagena, Bazurto	26.000	31.000	28.000		=	<b>Menudencias de pollo</b>					
Cúcuta, Cenabastos	30.000	32.000	30.667		=	Armenia, Mercar	7.000	7.200	7.067		=
Cúcuta, La Nueva Sexta	33.000	35.000	34.333		-	Florencia (Cauquetá)	6.000	7.000	6.333		+
Ibagué, Plaza La 21	28.000	32.000	29.667		=	Ibagué, Plaza La 21	2.500	2.500	2.500		=
Malambo (Atlántico), Carnes y carnes	43.000	43.000	43.000		=	Montería, Mercado del Sur	4.500	5.000	4.825		+
Manizales, Centro Galerías	29.000	34.000	31.000		=	Neiva, Surabastos	4.000	4.000	4.000		=
Medellín, Central Mayorista de Antioquia	47.900	49.500	48.750		+	Pasto, El Potrerillo	2.800	3.000	2.867		-
Medellín, Plaza Minorista "José María Villa"	42.800	44.000	43.575		+	Popayán, Plaza de mercado del barrio Bolívar	4.000	4.200	4.067		-
Montería, Mercado del Sur	30.000	31.000	30.500		+	Villavicencio, CAV	2.600	3.000	2.825		+
Palmira (Valle del Cauca)	33.000	35.000	33.500		-	<b>Muslos de pollo con rabadilla</b>					
Pasto, El Potrerillo	24.000	26.000	25.000		=	Medellín, Plaza Minorista "José María Villa"	7.800	8.000	7.925		-
Pereira, La 41	34.000	34.000	34.000		=	<b>Muslos de pollo sin rabadilla</b>					
Popayán, Plaza de mercado del barrio Bolívar	38.000	39.000	38.333		=	Arauca (Arauca)	8.000	8.000	8.000		=
Sincelejo, Nuevo Mercado	24.000	24.000	24.000		=	Bogotá, D.C., Carnes barrio María Paz	10.000	10.400	10.150		-
Tuluá (Valle del Cauca)	36.000	43.000	39.500		=	Bogotá, D.C., Frigorífico Ble Ltda.	14.000	15.000	14.625		+
Valledupar, Mercado Nuevo	34.000	34.000	34.000		=	Bogotá, D.C., Frigorífico Guadalupe	10.800	11.800	11.225		+
Villavicencio, CAV	26.000	26.000	26.000		=	Bogotá, D.C., Paloquemao	11.800	12.000	11.950		-
Yopal (Casanare)	26.000	28.000	27.000		-	Bogotá, D.C., Plaza Las Flores	9.000	9.500	9.225		-
<b>Carne de res, sobrebarriga</b>						Bucaramanga, Frigoríficos	11.400	14.300	12.850		=
Barranquilla, Barranquillita	23.000	23.000	23.000		+	Medellín, Central Mayorista de Antioquia	9.500	10.000	9.825		+
Barranquilla, Granabastos	22.100	22.200	22.167		+	Villavicencio, CAV	11.500	12.000	11.675		-
Bogotá, D.C., Carnes barrio María Paz	21.000	22.000	21.750		+						
Bogotá, D.C., Frigorífico Ble Ltda.	22.000	23.000	22.750		+						
Bogotá, D.C., Frigorífico Guadalupe	22.000	23.000	22.500		+						

**Cuadro 7.** Mercados mayoristas. Precios de venta de carnes (continuación)  
2023 (21 al 27 de octubre)

Productos y mercados	Pesos por kilogramo				Tendencia	Productos y mercados	Pesos por kilogramo				Tendencia
	Mínimo	Máximo	Medio				Mínimo	Máximo	Medio		
<b>Pechuga de pollo</b>						<b>Pierna pernil con rabadilla (continuación)</b>					
Arauca (Arauca)	10.700	10.700	10.700	=		Montería, Mercado del Sur	7.000	7.200	7.050	-	
Armenia, Mercar	15.000	15.000	15.000	=		Neiva, Surabastos	8.400	9.200	8.667	+	
Barranquilla, Barranquillita	11.300	11.400	11.367	=		Palmira (Valle del Cauca)	9.000	9.600	9.250	=	
Barranquilla, Granabastos	11.200	11.200	11.200	-		Pasto, El Potrerillo	10.000	10.000	10.000	=	
Bogotá, D.C., Carnes barrio María Paz	13.600	15.000	14.300	+		Santa Marta (Magdalena)	6.600	7.600	7.100	-	
Bogotá, D.C., Frigorífico Ble Ltda.	15.000	15.500	15.125	-		Sincelejo, Nuevo Mercado	7.200	7.400	7.300	=	
Bogotá, D.C., Frigorífico Guadalupe	13.900	15.000	14.225	-		Tuluá (Valle del Cauca)	13.800	14.000	13.900	-	
Bogotá, D.C., Paloquemao	15.000	16.000	15.375	-		Valledupar, Mercado Nuevo	5.600	6.500	6.050	-	
Bogotá, D.C., Plaza Las Flores	12.500	13.000	12.775	-		Villavicencio, CAV	9.000	9.600	9.250	-	
Bucaramanga, Frigoríficos	15.300	18.100	16.600	=		<b>Pierna pernil sin rabadilla</b>					
Buenaventura (Valle del Cauca)	14.600	15.000	14.867	+		Bogotá, D.C., Carnes barrio María Paz	10.000	11.000	10.375	+	
Cali, Galería Alameda	13.200	13.600	13.400	-		Bogotá, D.C., Frigorífico Ble Ltda.	14.000	14.300	14.125	+	
Cali, Santa Elena	13.400	14.000	13.750	+		Bogotá, D.C., Frigorífico Guadalupe	10.500	11.000	10.825	+	
Cartagena, Bazurto	12.000	12.300	12.075	-		Bogotá, D.C., Paloquemao	12.000	13.000	12.500	-	
Cúcuta, Cenabastos	13.500	13.500	13.500	+		Bogotá, D.C., Plaza Las Flores	10.000	11.000	10.500	+	
Florencia (Caquetá)	15.000	16.000	15.333	=		Bucaramanga, Frigoríficos	10.400	12.700	11.333	=	
Ibagué, Plaza La 21	12.200	13.000	12.667	+		<b>Piernas de pollo</b>					
Manizales, Centro Galerías	13.800	14.500	14.233	=		Armenia, Mercar	13.000	13.000	13.000	+	
Medellín, Central Mayorista de Antioquia	14.800	15.500	15.250	+		Bogotá, D.C., Carnes barrio María Paz	12.000	13.000	12.250	+	
Medellín, Plaza Minorista "José María Villa"	11.200	11.600	11.425	-		Bogotá, D.C., Frigorífico Ble Ltda.	15.000	16.000	15.550	=	
Montería, Mercado del Sur	11.500	12.000	11.875	-		Bogotá, D.C., Frigorífico Guadalupe	10.800	11.500	11.250	-	
Neiva, Surabastos	12.000	13.000	12.600	-		Bogotá, D.C., Paloquemao	12.000	12.200	12.050	-	
Palmira (Valle del Cauca)	14.400	14.800	14.600	+		Bogotá, D.C., Plaza Las Flores	10.000	11.000	10.250	-	
Pasto, El Potrerillo	20.000	20.000	20.000	=		Bucaramanga, Frigoríficos	12.100	14.400	13.050	=	
Popayán, Plaza de mercado del barrio Bolívar	13.400	13.600	13.467	-		Cali, Santa Elena	9.000	9.400	9.200	=	
Santa Marta (Magdalena)	12.000	13.600	12.675	-		Cúcuta, Cenabastos	9.200	9.500	9.350	+	
Sincelejo, Nuevo Mercado	13.400	14.000	13.650	=		Manizales, Centro Galerías	9.000	9.900	9.400	=	
Tuluá (Valle del Cauca)	16.600	17.000	16.800	-		Medellín, Central Mayorista de Antioquia	10.800	11.800	11.275	+	
Valledupar, Mercado Nuevo	11.000	11.800	11.400	=		Medellín, Plaza Minorista "José María Villa"	7.900	8.000	7.950	+	
Villavicencio, CAV	12.500	13.000	12.775	+		Palmira (Valle del Cauca)	10.800	10.800	10.800	+	
<b>Pierna pernil con rabadilla</b>						Popayán, Plaza de mercado del barrio Bolívar	10.400	10.800	10.667	=	
Arauca (Arauca)	5.800	6.300	6.100	-		Tuluá (Valle del Cauca)	12.400	13.000	12.700	-	
Armenia, Mercar	11.000	11.000	11.000	=		Villavicencio, CAV	11.500	12.000	11.675	+	
Barranquilla, Barranquillita	6.800	6.900	6.833	-		<b>Pollo entero congelado sin vísceras</b>					
Barranquilla, Granabastos	6.500	6.500	6.500	+		Barranquilla, Barranquillita	8.800	8.900	8.867	=	
Bogotá, D.C., Frigorífico Guadalupe	9.500	9.800	9.575	-		Barranquilla, Granabastos	8.400	8.500	8.450	=	
Bogotá, D.C., Paloquemao	9.500	10.000	9.700	+		Cali, Galería Alameda	11.000	11.600	11.267	=	
Bogotá, D.C., Plaza Las Flores	8.500	8.800	8.650	-		Cali, Santa Elena	10.600	11.000	10.750	-	
Bucaramanga, Frigoríficos	9.000	9.800	9.500	=		Cartagena, Bazurto	8.000	9.000	8.675	-	
Buenaventura (Valle del Cauca)	9.000	9.200	9.133	+		Medellín, Central Mayorista de Antioquia	13.800	14.800	14.400	-	
Cali, Galería Alameda	8.000	8.400	8.267	+		Medellín, Plaza Minorista "José María Villa"	10.800	11.200	10.975	+	
Cali, Santa Elena	8.400	9.000	8.650	-		Montería, Mercado del Sur	8.700	9.000	8.875	-	
Cartagena, Bazurto	6.500	7.000	6.825	+		Popayán, Plaza de mercado del barrio Bolívar	10.400	10.800	10.533	-	
Cúcuta, Cenabastos	8.500	8.600	8.550	+		Santa Marta (Magdalena)	8.600	10.000	9.250	=	
Florencia (Caquetá)	13.000	14.000	13.333	=		Valledupar, Mercado Nuevo	7.800	8.500	8.150	-	
Ibagué, Plaza La 21	8.000	9.000	8.333	=							
Medellín, Central Mayorista de Antioquia	8.500	9.000	8.800	=							
Medellín, Plaza Minorista "José María Villa"	7.800	8.000	7.925	+							

## PRECIOS MAYORISTAS

**Cuadro 7.** Mercados mayoristas. Precios de venta de carnes (conclusión)  
2023 (21 al 27 de octubre)

Productos y mercados	Pesos por kilogramo				Tendencia	Productos y mercados	Pesos por kilogramo				Tendencia
	Mínimo	Máximo	Medio	Precios			Mínimo	Máximo	Medio	Precios	
<b>Pollo entero fresco sin vísceras (continuación)</b>						<b>Pollo entero fresco sin vísceras (continuación)</b>					
Armenia, Mercar	14.000	14.000	14.000		++	Palmira (Valle del Cauca)	10.600	11.000	10.800		-
Bogotá, D.C., Carnes barrio María Paz	10.000	12.000	10.750		-	Pasto, El Potrerillo	11.000	11.000	11.000		=
Bogotá, D.C., Frigorífico Ble Ltda.	12.000	13.000	12.625		+	Sincelejo, Nuevo Mercado	9.800	10.400	10.050		+
Bogotá, D.C., Frigorífico Guadalupe	9.800	10.000	9.950		+	Tuluá (Valle del Cauca)	14.000	14.000	14.000		=
Bogotá, D.C., Paloquemao	11.500	12.000	11.725		-	Villavicencio, CAV	9.400	10.400	9.900		-
Bogotá, D.C., Plaza Las Flores	9.800	10.000	9.950		-						
Cúcuta, Cenabastos	10.500	11.000	10.750		-	<b>Rabadillas de pollo</b>					
Ibagué, Plaza La 21	9.800	10.700	10.425		=	Manizales, Centro Galerías	4.500	5.000	4.750		=

## TENDENCIAS

---	-	+	+++
Variación mayor al -20 %	Variación entre 0 % y -10 %	Variación entre 0 % y 10 %	Variación mayor al 20 %
--	=	++	n. d.
Variación entre -10 % y -20 %	Variación igual a 0 %	Variación entre 10 % y 20 %	No determinado

**Cuadro 8.** Mercados mayoristas. Precios de venta de pescados 2023 (21 al 27 de octubre)

Productos y mercados	Pesos por kilogramo			
	Precios			Tenden-
	Mínimo	Máximo	Medio	cia
<b>Almejas con concha</b>				
Bogotá, D.C., Corabastos	6.000	7.000	6.250	+
Bogotá, D.C., Paloquemao	5.000	6.000	5.375	=
Bogotá, D.C., Plaza Las Flores	12.000	13.000	12.500	-
Cali, Galería Alameda	7.500	8.000	7.833	+
Cali, Santa Elena	6.000	7.000	6.333	-
Medellín, Central Mayorista de Antioquia	7.400	7.500	7.450	=
<b>Almejas sin concha</b>				
Bogotá, D.C., Corabastos	14.000	15.000	14.500	-
Bogotá, D.C., Paloquemao	14.000	15.500	14.875	+
Cali, Galería Alameda	18.000	21.000	19.333	+
Medellín, Central Mayorista de Antioquia	24.500	25.500	25.167	=
Palmira (Valle del Cauca)	15.000	16.000	15.625	+
<b>Bagre rayado en postas congelado</b>				
Armenia, Mercar	32.000	33.000	32.500	=
Bogotá, D.C., Corabastos	32.000	36.000	34.500	-
Bogotá, D.C., Paloquemao	30.000	30.000	30.000	-
Medellín, Central Mayorista de Antioquia	36.500	37.000	36.775	=
Tunja, Complejo de Servicios del Sur	30.000	30.000	30.000	+
Villavicencio, CAV	28.000	30.000	29.500	+
<b>Bagre rayado entero congelado</b>				
Bogotá, D.C., Corabastos	28.000	30.000	29.250	-
Bogotá, D.C., Paloquemao	26.000	28.000	27.000	+
Bogotá, D.C., Plaza Las Flores	18.000	18.400	18.200	+
Cali, Santa Elena	28.000	30.000	28.833	=
Medellín, Central Mayorista de Antioquia	32.400	33.200	32.925	=
Palmira (Valle del Cauca)	23.000	25.000	23.500	-
Pereira, Mercasa	34.000	35.000	34.500	=
Popayán, Plaza de mercado del barrio Bolívar	27.000	28.000	27.333	-
<b>Bagre rayado entero fresco</b>				
Arauca (Arauca)	18.000	19.000	18.500	n.d.
Bogotá, D.C., Paloquemao	27.000	28.000	27.250	+
Bogotá, D.C., Plaza Las Flores	17.600	18.400	18.000	-
Bucaramanga, Centroabastos	19.200	20.000	19.575	+
Cúcuta, La Nueva Sexta	18.000	20.000	19.000	n.d.
Florencia (Caquetá)	32.000	35.000	33.500	=
Ibagué, Plaza La 21	21.200	21.600	21.467	=
Montería, Mercado del Sur	13.000	14.000	13.500	+
Neiva, Surabastos	24.000	24.000	24.000	++
<b>Basa, entero congelado importado</b>				
Barranquilla, Barranquillita	10.800	11.000	10.933	-
Bogotá, D.C., Corabastos	11.000	11.500	11.267	+
Bogotá, D.C., Paloquemao	13.000	14.000	13.500	+
Bogotá, D.C., Plaza Las Flores	9.000	9.500	9.250	+
Bucaramanga, Centroabastos	9.000	9.000	9.000	=
Cali, Galería Alameda	12.000	13.000	12.500	+

Productos y mercados	Pesos por kilogramo			
	Precios			Tenden-
	Mínimo	Máximo	Medio	cia
<b>Basa, entero congelado importado (continuación)</b>				
Cali, Santa Elena	11.000	12.000	11.667	=
Cartagena, Bazurto	9.300	10.000	9.575	-
Cúcuta, La Nueva Sexta	10.000	10.000	10.000	=
Medellín, Central Mayorista de Antioquia	10.500	11.700	11.175	=
Palmira (Valle del Cauca)	10.500	11.000	10.750	+
Popayán, Plaza de mercado del barrio Bolívar	13.000	13.400	13.200	-
Villavicencio, CAV	10.200	11.000	10.733	-
<b>Basa, filete congelado importado</b>				
Bogotá, D.C., Corabastos	14.000	15.000	14.750	=
Bogotá, D.C., Paloquemao	14.000	15.000	14.500	-
Bogotá, D.C., Plaza Las Flores	10.000	11.000	10.375	+
Cali, Galería Alameda	14.500	15.000	14.667	+
Cali, Santa Elena	13.000	14.500	13.833	-
Medellín, Central Mayorista de Antioquia	15.500	16.000	15.850	=
Palmira (Valle del Cauca)	12.000	12.500	12.125	-
Tunja, Complejo de Servicios del Sur	16.000	18.000	16.667	-
<b>Blanquillo entero fresco</b>				
Montería, Mercado del Sur	11.000	12.000	11.750	+
Valledupar, Mercado Nuevo	15.000	15.000	15.000	+
<b>Bocachico criollo fresco</b>				
Cúcuta, La Nueva Sexta	13.000	13.000	13.000	-
Montería, Mercado del Sur	18.000	19.000	18.250	-
Neiva, Surabastos	22.000	27.200	24.600	n.d.
Valledupar, Mercado Nuevo	25.000	25.000	25.000	=
<b>Bocachico importado congelado</b>				
Armenia, Mercar	12.000	13.000	12.500	=
Barranquilla, Barranquillita	10.900	11.000	10.967	-
Bogotá, D.C., Plaza Las Flores	11.500	12.000	11.813	+
Cali, Galería Alameda	13.500	14.500	14.000	+
Cali, Santa Elena	12.000	13.000	12.500	-
Cartagena, Bazurto	9.500	11.000	10.125	+
Manizales, Centro Galerías	13.000	13.000	13.000	=
Medellín, Central Mayorista de Antioquia	12.200	12.500	12.350	=
Montería, Mercado del Sur	10.500	11.000	10.875	=
Palmira (Valle del Cauca)	12.000	12.000	12.000	-
Pereira, Mercasa	12.000	12.500	12.250	=
Popayán, Plaza de mercado del barrio Bolívar	13.400	13.800	13.600	-
Sincelejo, Nuevo Mercado	11.000	11.000	11.000	=
Tuluá (Valle del Cauca)	14.900	15.000	14.950	+
Valledupar, Mercado Nuevo	11.500	11.500	11.500	=
<b>Cachama de cultivo fresca</b>				
Arauca (Arauca)	13.000	14.000	13.750	+
Bogotá, D.C., Paloquemao	13.000	13.500	13.125	-
Bogotá, D.C., Plaza Las Flores	9.200	9.600	9.400	-



**Cuadro 8.** Mercados mayoristas. Precios de venta de pescados (continuación)  
2023 (21 al 27 de octubre)

Productos y mercados	Pesos por kilogramo			
	Mínimo	Máximo	Medio	Tendencia
<b>Cachama de cultivo fresca (continuación)</b>				
Bucaramanga, Centroabastos	10.240	10.400	10.320	+
Cúcuta, La Nueva Sexta	9.500	10.000	9.667	-
Ibagué, Plaza La 21	10.000	10.400	10.267	=
Medellín, Central Mayorista de Antioquia	13.000	13.800	13.450	=
Montería, Mercado del Sur	9.500	10.000	9.750	+
Neiva, Surabastos	9.600	10.000	9.733	-
Villavicencio, CAV	9.800	10.000	9.950	-
Yopal (Casanare)	10.000	10.000	10.000	=
<b>Calamar anillos</b>				
Bogotá, D.C., Corabastos	35.000	37.000	36.250	+
Bogotá, D.C., Paloquemao	35.000	37.000	36.000	-
Bogotá, D.C., Plaza Las Flores	31.000	33.000	32.000	=
Cali, Galería Alameda	30.000	32.000	30.667	+
Cali, Santa Elena	30.500	34.000	31.833	+
Medellín, Central Mayorista de Antioquia	41.900	43.000	42.225	=
Tuluá (Valle del Cauca)	20.500	21.000	20.750	=
<b>Calamar blanco entero</b>				
Bogotá, D.C., Corabastos	14.000	14.500	14.125	-
Bogotá, D.C., Paloquemao	16.000	17.000	16.500	-
Bogotá, D.C., Plaza Las Flores	16.000	16.000	16.000	-
Cali, Galería Alameda	15.000	16.000	15.667	-
Cali, Santa Elena	14.500	17.500	15.667	-
Palmira (Valle del Cauca)	12.500	13.500	13.125	-
Tuluá (Valle del Cauca)	17.800	18.500	18.150	-
<b>Camarón tigre precocido seco</b>				
Bogotá, D.C., Corabastos	35.000	36.000	35.250	-
Bogotá, D.C., Paloquemao	34.000	36.000	34.750	-
Bogotá, D.C., Plaza Las Flores	34.000	36.000	35.000	+
Cali, Galería Alameda	30.000	33.000	31.667	-
Cali, Santa Elena	30.000	35.000	32.333	+
Medellín, Central Mayorista de Antioquia	41.500	42.500	42.000	=
Popayán, Plaza de mercado del barrio Bolívar	36.000	37.000	36.333	-
Tuluá (Valle del Cauca)	30.500	33.000	31.750	+
<b>Camarón tití precocido seco</b>				
Armenia, Mercar	35.000	36.000	35.500	+
Bogotá, D.C., Corabastos	32.000	35.000	33.250	-
Bogotá, D.C., Paloquemao	30.000	32.000	30.750	+
Bogotá, D.C., Plaza Las Flores	18.000	20.000	18.750	+
Popayán, Plaza de mercado del barrio Bolívar	28.000	29.000	28.333	-
Santa Marta (Magdalena)	38.000	44.000	40.667	-
<b>Cazuela de mariscos (paquete)</b>				
Bogotá, D.C., Corabastos	14.000	16.000	15.000	-
Bogotá, D.C., Paloquemao	14.000	16.000	15.250	+
Medellín, Central Mayorista de Antioquia	19.000	20.000	19.650	=
<b>Corvina, filete congelado nacional</b>				
Buenaventura (Valle del Cauca)	55.000	56.000	55.333	+
<b>Langostino 16-20</b>				
Buenaventura (Valle del Cauca)	50.000	52.000	50.667	=
Cali, Santa Elena	63.000	65.000	64.333	+
Medellín, Central Mayorista de Antioquia	65.000	67.000	66.000	=
<b>Langostino U12</b>				
Cali, Galería Alameda	70.000	80.000	75.000	+
Medellín, Central Mayorista de Antioquia	105.000	110.000	108.000	=
<b>Merluza, filete importado</b>				
Armenia, Mercar	20.000	22.000	21.000	++
Medellín, Central Mayorista de Antioquia	21.000	22.000	21.450	=
<b>Merluza, filete nacional</b>				
Bogotá, D.C., Corabastos	52.000	55.000	53.667	+
Bogotá, D.C., Paloquemao	54.000	56.000	55.000	-
Cali, Galería Alameda	45.000	47.000	45.667	-
<b>Mojarra lora entera congelada</b>				
Armenia, Mercar	15.200	16.000	15.600	-
Barranquilla, Barranquillita	14.000	15.000	14.333	+
<b>Mojarra lora entera fresca</b>				
Barranquilla, Barranquillita	12.000	12.000	12.000	+
Cartagena, Bazurto	10.000	11.000	10.500	-
Montería, Mercado del Sur	9.500	10.000	9.750	-
Sincelejo, Nuevo Mercado	11.000	11.000	11.000	=
Valledupar, Mercado Nuevo	12.000	13.000	12.500	-
<b>Nicuro fresco</b>				
Bogotá, D.C., Plaza Las Flores	8.800	9.600	9.300	-
Tunja, Complejo de Servicios del Sur	14.000	15.000	14.667	-
<b>Palmitos de mar</b>				
Bogotá, D.C., Corabastos	14.317	14.317	14.317	=
Bogotá, D.C., Paloquemao	14.317	16.520	15.694	+
Bogotá, D.C., Plaza Las Flores	14.317	15.419	14.758	-
Medellín, Central Mayorista de Antioquia	14.500	14.900	14.775	=
<b>Pargo rojo entera congelado</b>				
Armenia, Mercar	44.000	48.000	46.000	+
Bogotá, D.C., Corabastos	42.000	45.000	44.000	-
Cali, Galería Alameda	29.500	32.000	30.500	-
Cali, Santa Elena	28.000	30.000	29.167	+
Medellín, Central Mayorista de Antioquia	48.000	49.000	48.500	=
Palmira (Valle del Cauca)	27.000	28.000	27.500	+
Pereira, Mercasa	35.000	40.000	37.500	=
Tuluá (Valle del Cauca)	36.000	36.000	36.000	+

**Cuadro 8.** Mercados mayoristas. Precios de venta de pescados (continuación)  
2023 (21 al 27 de octubre)

Productos y mercados	Pesos por kilogramo				Tendencia	Productos y mercados	Pesos por kilogramo				Tendencia
	Mínimo	Máximo	Medio				Mínimo	Máximo	Medio		
<b>Pargo rojo platero</b>						<b>Tilapia roja entera congelada (continuación)</b>					
Buenaventura (Valle del Cauca)	34.000	35.000	34.333	-		Pereira, Mercasa	14.500	15.000	14.750	=	
Popayán, Plaza de mercado del barrio Bolívar	27.000	27.000	27.000	-		Popayán, Plaza de mercado del barrio Bolívar	15.800	16.000	15.933	=	
Santa Marta (Magdalena)	36.000	42.000	38.667	+		Santa Marta (Magdalena)	15.000	18.000	16.333	-	
						Tuluá (Valle del Cauca)	15.000	17.600	16.367	+	
<b>Pescado cabezas</b>						<b>Tilapia roja entera fresca</b>					
Armenia, Mercar	8.000	8.000	8.000	=		Barranquilla, Barranquillita	14.000	15.000	14.667	=	
Bogotá, D.C., Paloquemao	10.000	10.500	10.125	-		Bogotá, D.C., Paloquemao	15.000	16.000	15.250	-	
Cali, Galería Alameda	6.000	7.000	6.333	-		Bogotá, D.C., Plaza Las Flores	11.200	11.600	11.360	-	
Cali, Santa Elena	6.000	7.000	6.667	+		Bucaramanga, Centroabastos	12.400	12.800	12.580	+	
Palmira (Valle del Cauca)	10.000	11.000	10.500	-		Cartagena, Bazurto	13.000	14.000	13.500	+	
Pereira, Mercasa	3.800	4.000	3.900	=		Cúcuta, La Nueva Sexta	13.000	13.000	13.000	+	
Popayán, Plaza de mercado del barrio Bolívar	7.400	7.600	7.467	-		Florencia (Cauquetá)	15.000	16.000	15.500	=	
						Ibagué, Plaza La 21	12.800	13.200	12.933	=	
<b>Róbalo, filete congelado</b>						Montería, Mercado del Sur	12.000	12.500	12.375	=	
Bogotá, D.C., Corabastos	54.000	56.000	54.750	n.d.		Neiva, Surabastos	11.600	12.000	11.733	-	
Medellín, Central Mayorista de Antioquia	56.000	58.000	57.000	=		Sincelejo, Nuevo Mercado	12.000	13.000	12.500	=	
						Tunja, Complejo de Servicios del Sur	14.000	15.000	14.667	+	
<b>Salmón, filete congelado</b>						Valledupar, Mercado Nuevo	13.000	14.000	13.500	+	
Bogotá, D.C., Corabastos	60.000	64.000	61.250	-		Villavicencio, CAV	12.500	13.500	13.000	+	
Bogotá, D.C., Paloquemao	56.000	60.000	58.500	-		Yopal (Casanare)	12.000	13.000	12.500	-	
Bogotá, D.C., Plaza Las Flores	48.000	52.000	50.000	+							
Cali, Galería Alameda	55.000	58.000	56.667	-		<b>Tilapia, filete congelado</b>					
Cali, Santa Elena	52.000	55.000	54.000	-		Bogotá, D.C., Corabastos	18.000	20.000	19.250	+	
Medellín, Central Mayorista de Antioquia	59.000	60.000	59.650	=		Bogotá, D.C., Paloquemao	18.000	20.000	19.000	-	
Palmira (Valle del Cauca)	52.000	53.000	52.250	+		Bogotá, D.C., Plaza Las Flores	16.000	17.000	16.500	+	
Popayán, Plaza de mercado del barrio Bolívar	57.000	58.000	57.667	-		Cali, Galería Alameda	17.000	18.000	17.667	-	
						Cali, Santa Elena	16.000	17.500	16.833	=	
<b>Sierra entera congelada</b>						Medellín, Central Mayorista de Antioquia	24.500	25.300	24.850	-	
Armenia, Mercar	24.000	26.000	25.000	=		Palmira (Valle del Cauca)	18.000	18.000	18.000	-	
Bogotá, D.C., Corabastos	22.000	23.000	22.500	+		Popayán, Plaza de mercado del barrio Bolívar	18.000	19.000	18.667	-	
Bogotá, D.C., Paloquemao	20.000	21.000	20.250	n.d.		Tuluá (Valle del Cauca)	20.000	24.900	21.967	+	
Bogotá, D.C., Plaza Las Flores	19.000	19.000	19.000	-							
Buenaventura (Valle del Cauca)	17.000	18.000	17.333	-		<b>Tilapia, lomitos</b>					
Cali, Galería Alameda	21.000	22.000	21.333	=		Medellín, Central Mayorista de Antioquia	17.000	17.300	17.175	=	
Cali, Santa Elena	18.500	21.500	20.333	-							
Cartagena, Bazurto	19.000	21.000	19.667	-		<b>Toyo blanco, filete congelado</b>					
Medellín, Central Mayorista de Antioquia	30.000	31.500	30.750	=		Popayán, Plaza de mercado del barrio Bolívar	15.000	15.000	15.000	=	
Palmira (Valle del Cauca)	21.000	22.000	21.750	+							
Pereira, Mercasa	21.000	22.000	21.500	=							
Santa Marta (Magdalena)	22.000	26.000	24.000	+		<b>Trucha en corte mariposa</b>					
Tuluá (Valle del Cauca)	26.500	27.500	27.000	-		Armenia, Mercar	24.000	25.000	24.500	=	
						Bogotá, D.C., Corabastos	21.000	22.000	21.500	-	
<b>Tilapia roja entera congelada</b>						Bogotá, D.C., Paloquemao	22.000	23.000	22.250	-	
Barranquilla, Barranquillita	17.000	18.000	17.333	=		Bogotá, D.C., Plaza Las Flores	19.000	19.000	19.000	=	
Bogotá, D.C., Corabastos	14.000	16.000	14.750	-		Cali, Galería Alameda	23.500	24.500	24.000	=	
Cali, Galería Alameda	15.500	16.000	15.833	-		Cali, Santa Elena	24.500	25.000	24.667	+	
Cali, Santa Elena	14.500	16.000	15.167	-		Manizales, Centro Galerías	23.500	23.500	23.500	-	
Medellín, Central Mayorista de Antioquia	15.200	16.000	15.700	=		Medellín, Central Mayorista de Antioquia	25.000	27.900	26.475	=	
Palmira (Valle del Cauca)	14.000	14.500	14.250	-		Palmira (Valle del Cauca)	21.000	22.500	22.000	-	
Pasto, El Potrerillo	15.000	15.000	15.000	=							

## PRECIOS MAYORISTAS

**Cuadro 8.** Mercados mayoristas. Precios de venta de pescados (conclusión)  
2023 (21 al 27 de octubre)

Productos y mercados	Pesos por kilogramo			
	Precios			Tenden- cia
	Mínimo	Máximo	Medio	
<b>Trucha en corte mariposa (continuación)</b>				
Pereira, Mercasa	22.000	23.500	22.750	+
Popayán, Plaza de mercado del barrio Bolívar	22.000	23.000	22.333	-
Tuluá (Valle del Cauca)	25.000	26.000	25.500	+

Productos y mercados	Pesos por kilogramo			
	Precios			Tenden- cia
	Mínimo	Máximo	Medio	
<b>Trucha entera fresca</b>				
Pasto, El Potrerillo	18.000	18.000	18.000	=

**TENDENCIAS**

---	-	+	+++
Variación mayor al -20 %	Variación entre 0 % y -10 %	Variación entre 0 % y 10 %	Variación mayor al 20 %
--	=	++	n. d.
Variación entre -10 % y -20 %	Variación igual a 0 %	Variación entre 10 % y 20 %	No determinado

**Cuadro 9.** Mercados mayoristas. Precios de venta de productos procesados 2023 (21 al 27 de octubre)

Productos y mercados	Pesos por kilogramo				Tendencia	Productos y mercados	Pesos por kilogramo				Tendencia
	Mínimo	Máximo	Medio				Mínimo	Máximo	Medio		
<b>Aceite de palma</b>						<b>Arveja enlatada</b>					
Armenia, Mercar	7.025	7.083	7.054	=		Medellín, Central Mayorista de Antioquia	9.626	9.734	9.680	-	
Cúcuta, Cenabastos	7.042	7.083	7.056	-		Medellín, Plaza Minorista "José María Villa"	12.083	12.375	12.219	-	
Cúcuta, La Nueva Sexta	6.917	7.000	6.972	-		Pereira, Mercasa	11.733	12.667	12.200	=	
Medellín, Central Mayorista de Antioquia	7.963	8.426	8.183	+		Valledupar, Mercado Nuevo	10.000	10.278	10.185	+	
Montería, Mercado del Sur	5.741	6.296	6.088	-		<b>Avena en hojuelas</b>					
<b>Aceite girasol</b>						Barranquilla, Barranquillita	9.167	9.531	9.336	+	
Barranquilla, Barranquillita	20.116	20.252	20.167	+		Bogotá, D.C., Corabastos	9.290	9.656	9.467	+	
Barranquilla, Granabastos	18.083	18.167	18.135	+		Bogotá, D.C., Paloquemao	10.000	10.167	10.056	+	
Bogotá, D.C., Paloquemao	18.000	19.000	18.375	-		Bogotá, D.C., Plaza España	9.321	10.340	9.931	-	
Bogotá, D.C., Plaza España	12.208	12.458	12.333	-		Bucaramanga, Centroabastos	7.479	7.778	7.629	=	
Cartagena, Bazurto	12.963	13.056	12.986	-		Bucaramanga, Mercados del centro	7.613	7.819	7.716	=	
Medellín, Central Mayorista de Antioquia	18.917	19.325	19.102	+		Cali, La Floresta	11.579	11.623	11.608	-	
Montería, Mercado del Sur	15.556	16.111	15.833	=		Cali, Santa Elena	10.965	11.623	11.404	+	
Santa Marta (Magdalena)	14.222	16.831	15.796	=		Cali, Siloé	11.623	12.061	11.769	=	
Sincelejo, Nuevo Mercado	11.750	12.333	12.044	+		Cartago (Valle del Cauca)	9.265	9.430	9.348	=	
<b>Aceite soya</b>						Cúcuta, Cenabastos	7.613	8.848	8.042	=	
Bogotá, D.C., Corabastos	7.583	8.130	7.889	+		Cúcuta, La Nueva Sexta	8.745	8.951	8.813	=	
Bogotá, D.C., Paloquemao	9.500	10.000	9.875	+		Ibagué, Plaza La 21	9.259	10.139	9.740	=	
Bogotá, D.C., Plaza España	8.271	8.492	8.365	+		Medellín, Central Mayorista de Antioquia	9.101	9.211	9.156	+	
Bogotá, D.C., Plaza Las Flores	7.333	7.667	7.417	-		Medellín, Plaza Minorista "José María Villa"	8.991	9.101	9.060	+	
<b>Aceite vegetal mezcla</b>						Neiva, Surabastos	9.722	10.288	9.928	+	
Armenia, Mercar	7.500	7.667	7.583	-		Palmira (Valle del Cauca)	10.746	10.746	10.746	+	
Barranquilla, Barranquillita	9.058	9.233	9.161	+		Pamplona (Norte de Santander)	8.333	8.333	8.333	=	
Barranquilla, Granabastos	9.083	9.167	9.146	-		Popayán, Plaza de mercado del barrio Bolívar	11.505	11.574	11.535	=	
Bogotá, D.C., Paloquemao	2.933	3.000	2.983	+		Santa Marta (Magdalena)	9.217	9.391	9.295	=	
Bucaramanga, Centroabastos	7.685	9.056	8.259	-		Tuluá (Valle del Cauca)	8.991	9.046	9.010	+	
Bucaramanga, Mercados del centro	10.000	10.167	10.083	=		Valledupar, Mercado Nuevo	8.333	8.553	8.480	=	
Buenaventura (Valle del Cauca)	9.475	10.625	10.017	+		Villavicencio, CAV	8.740	9.000	8.830	+	
Cali, La Floresta	11.000	13.000	12.069	+		<b>Avena molida</b>					
Cali, Santa Elena	10.583	12.083	11.306	+		Barranquilla, Barranquillita	11.292	11.551	11.435	-	
Cali, Siloé	11.500	13.333	12.333	=		Barranquilla, Granabastos	11.250	11.458	11.380	=	
Cartagena, Bazurto	9.167	9.167	9.167	+		Bogotá, D.C., Corabastos	9.208	9.431	9.317	-	
Cartago (Valle del Cauca)	9.907	11.210	10.594	+		Bogotá, D.C., Paloquemao	10.000	10.167	10.056	-	
Florencia (Caquetá)	6.583	8.000	7.236	-		Bogotá, D.C., Plaza España	9.321	10.340	9.931	-	
Ibagué, Plaza La 21	7.567	9.167	8.098	+		Cali, La Floresta	11.042	11.458	11.181	+	
Manizales, Centro Galerías	8.708	9.333	9.014	-		Cali, Santa Elena	11.042	11.042	11.042	=	
Medellín, Central Mayorista de Antioquia	7.917	8.167	8.063	+		Cali, Siloé	11.042	11.458	11.181	=	
Medellín, Plaza Minorista "José María Villa"	8.133	8.375	8.240	+		Ibagué, Plaza La 21	10.093	10.185	10.127	=	
Neiva, Surabastos	6.750	6.917	6.813	+		Neiva, Surabastos	10.597	11.111	10.802	=	
Palmira (Valle del Cauca)	11.667	11.917	11.750	+		Palmira (Valle del Cauca)	10.746	10.965	10.855	+	
Pamplona (Norte de Santander)	5.667	5.667	5.667	-		Pereira, Mercasa	11.250	14.500	12.875	=	
Pereira, Mercasa	8.700	9.510	9.105	=		Popayán, Plaza de mercado del barrio Bolívar	11.505	11.574	11.535	=	
Popayán, Plaza de mercado del barrio Bolívar	8.000	8.500	8.264	=		Santa Marta (Magdalena)	11.304	11.583	11.454	=	
Santa Marta (Magdalena)	8.917	10.300	9.447	=		Sincelejo, Nuevo Mercado	10.885	11.042	10.977	=	
Sincelejo, Nuevo Mercado	6.111	6.157	6.127	=		Tuluá (Valle del Cauca)	11.354	11.563	11.444	+	
Tuluá (Valle del Cauca)	9.981	10.367	10.137	-		Valledupar, Mercado Nuevo	10.417	10.625	10.556	=	
Villavicencio, CAV	10.400	11.417	10.856	+		Villavicencio, CAV	11.500	11.979	11.750	-	

**Cuadro 9.** Mercados mayoristas. Precios de venta de productos procesados (continuación)  
2023 (21 al 27 de octubre)

Productos y mercados	Pesos por kilogramo				Tendencia	Productos y mercados	Pesos por kilogramo				Tendencia
	Mínimo	Máximo	Medio				Mínimo	Máximo	Medio		
<b>Azúcar morena</b>						<b>Azúcar sulfitada (continuación)</b>					
Bogotá, D.C., Corabastos	4.120	4.346	4.228	+		Palmira (Valle del Cauca)	3.800	3.880	3.830	=	
Bogotá, D.C., Paloquemao	5.500	5.700	5.575	-		Popayán, Plaza de mercado del barrio Bolívar	3.952	4.000	3.975	+	
Bogotá, D.C., Plaza España	4.520	4.600	4.573	+		Santa Marta (Magdalena)	3.920	4.000	3.948	=	
Bogotá, D.C., Plaza Las Flores	5.000	5.120	5.030	-		Sincelejo, Nuevo Mercado	3.960	4.000	3.990	+	
Cali, La Floresta	4.400	4.560	4.453	=		Tuluá (Valle del Cauca)	3.920	3.980	3.952	-	
Cali, Santa Elena	4.160	4.280	4.240	+		Valledupar, Mercado Nuevo	3.800	3.840	3.813	=	
Cali, Siloé	4.400	4.640	4.480	+		Villavicencio, CAV	4.200	4.400	4.310	-	
Cartago (Valle del Cauca)	4.400	4.720	4.573	-		<b>Bocadillo veleño</b>					
Ibagué, Plaza La 21	4.120	4.444	4.241	=		Bogotá, D.C., Corabastos	400	410	404	+	
Medellín, Central Mayorista de Antioquia	4.240	4.344	4.271	+		Bogotá, D.C., Paloquemao	372	383	377	-	
Medellín, Plaza Minorista "José María Villa"	4.200	4.368	4.299	+		Cúcuta, Cenabastos	322	361	335	=	
Pamplona (Norte de Santander)	4.200	4.200	4.200	=		Cúcuta, La Nueva Sexta	361	372	365	+	
Tuluá (Valle del Cauca)	4.248	4.624	4.477	+		Villavicencio, CAV	347	389	365	-	
Villavicencio, CAV	4.560	5.000	4.769	+		<b>Café instantáneo</b>					
<b>Azúcar refinada</b>						Barranquilla, Barranquillita	121.500	122.010	121.775	+	
Barranquilla, Barranquillita	4.434	4.508	4.463	+		Barranquilla, Granabastos	121.569	122.549	122.059	+	
Barranquilla, Granabastos	4.440	4.520	4.480	-		Bogotá, D.C., Corabastos	121.922	123.848	122.615	+	
Bogotá, D.C., Corabastos	4.272	4.348	4.309	-		Bogotá, D.C., Plaza España	113.725	121.397	118.007	+	
Bogotá, D.C., Paloquemao	5.500	5.700	5.575	-		Buenaventura (Valle del Cauca)	152.941	154.248	153.595	-	
Bogotá, D.C., Plaza Las Flores	4.080	4.200	4.145	-		Cali, La Floresta	171.667	174.167	173.333	+	
Bucaramanga, Centroabastos	4.324	4.720	4.515	-		Cali, Santa Elena	152.941	156.471	155.294	+	
Bucaramanga, Mercados del centro	4.640	4.800	4.720	=		Cali, Siloé	175.833	180.000	177.222	+	
Cartagena, Bazurto	4.560	4.720	4.660	=		Cartagena, Bazurto	112.745	117.647	115.196	+	
Cúcuta, Cenabastos	4.080	4.320	4.227	=		Cartago (Valle del Cauca)	148.333	162.500	157.500	+	
Ibagué, Plaza La 21	4.040	4.420	4.185	=		Cúcuta, Cenabastos	124.510	125.980	125.327	-	
Medellín, Central Mayorista de Antioquia	4.320	4.360	4.340	=		Florencia (Cauquetá)	129.902	135.294	132.353	+	
Montería, Mercado del Sur	3.900	3.920	3.910	-		Medellín, Central Mayorista de Antioquia	149.673	150.980	150.163	=	
Neiva, Surabastos	4.000	4.140	4.047	+		Medellín, Plaza Minorista "José María Villa"	149.346	150.980	150.114	+	
Pamplona (Norte de Santander)	4.200	4.200	4.200	=		Neiva, Surabastos	109.314	122.549	114.542	+	
Pereira, Mercasa	4.150	4.310	4.244	+		Palmira (Valle del Cauca)	166.667	169.935	167.974	-	
Santa Marta (Magdalena)	4.200	4.334	4.269	=		Pamplona (Norte de Santander)	128.431	129.902	129.167	=	
Valledupar, Mercado Nuevo	4.120	4.200	4.173	=		Santa Marta (Magdalena)	120.588	127.059	122.941	=	
Villavicencio, CAV	4.520	4.960	4.700	+		Sincelejo, Nuevo Mercado	116.667	117.647	117.206	-	
<b>Azúcar sulfitada</b>						Tuluá (Valle del Cauca)	150.327	156.863	153.268	+	
Armenia, Mercar	4.120	4.160	4.140	-		<b>Café molido</b>					
Barranquilla, Barranquillita	3.734	3.750	3.742	+		Armenia, Mercar	39.000	40.000	39.500	=	
Barranquilla, Granabastos	3.740	3.780	3.760	-		Barranquilla, Barranquillita	33.925	33.992	33.957	+	
Bogotá, D.C., Corabastos	3.886	4.113	3.976	-		Barranquilla, Granabastos	34.000	34.167	34.083	+	
Bogotá, D.C., Paloquemao	5.200	5.500	5.300	-		Bogotá, D.C., Corabastos	31.125	33.125	31.871	+	
Bogotá, D.C., Plaza España	3.920	4.040	3.977	-		Bogotá, D.C., Paloquemao	35.000	36.000	35.550	+	
Bucaramanga, Centroabastos	3.900	4.080	3.980	+		Bogotá, D.C., Plaza España	32.333	32.900	32.661	+	
Buenaventura (Valle del Cauca)	4.560	4.640	4.600	-		Bogotá, D.C., Plaza Las Flores	30.000	31.000	30.450	-	
Cali, La Floresta	3.800	3.860	3.820	+		Bucaramanga, Centroabastos	33.167	34.583	33.883	=	
Cali, Santa Elena	3.760	3.840	3.800	+		Bucaramanga, Mercados del centro	33.250	34.167	33.708	=	
Cali, Siloé	3.800	4.000	3.867	+		Cali, La Floresta	32.800	32.800	32.800	+	
Cartagena, Bazurto	3.900	4.000	3.955	+		Cali, Santa Elena	31.000	32.000	31.400	-	
Cartago (Valle del Cauca)	4.100	4.220	4.160	+		Cali, Siloé	32.800	33.200	32.933	+	
Ibagué, Plaza La 21	3.800	3.930	3.878	=		Cartago (Valle del Cauca)	33.360	34.024	33.608	+	
Manizales, Centro Galerías	4.200	4.280	4.227	=							
Medellín, Central Mayorista de Antioquia	3.900	3.960	3.920	+							

**Cuadro 9.** Mercados mayoristas. Precios de venta de productos procesados (continuación)  
2023 (21 al 27 de octubre)

Productos y mercados	Pesos por kilogramo				Tendencia	Productos y mercados	Pesos por kilogramo				Tendencia
	Mínimo	Máximo	Medio				Mínimo	Máximo	Medio		
<b>Café molido (continuación)</b>						<b>Chocolate dulce (continuación)</b>					
Cúcuta, Cenabastos	33.833	34.000	33.917		+	Valledupar, Mercado Nuevo	18.000	18.000	18.000		=
Florencia (Caquetá)	34.583	35.000	34.778		-	Villavicencio, CAV	16.400	17.792	17.058		-
Ibagué, Plaza La 21	30.100	30.200	30.175		=	<b>Chocolate instantáneo</b>					
Manizales, Centro Galerías	31.111	31.556	31.278		=	Bogotá, D.C., Plaza Las Flores	32.500	33.500	33.000		-
Medellín, Central Mayorista de Antioquia	31.667	32.444	32.172		+	Medellín, Central Mayorista de Antioquia	31.969	32.609	32.193		+
Montería, Mercado del Sur	32.000	32.000	32.000		=	<b>Color (bolsita)</b>					
Neiva, Surabastos	33.333	34.000	33.722		-	Barranquilla, Barranquillita	17.656	17.794	17.728		+
Palmira (Valle del Cauca)	32.000	32.400	32.100		-	Ibagué, Plaza La 21	25.600	26.000	25.900		=
Pereira, Mercasa	31.600	33.600	32.600		=	Medellín, Central Mayorista de Antioquia	19.167	19.881	19.435		=
Popayán, Plaza de mercado del barrio Bolívar	32.896	33.280	33.125		+	Medellín, Plaza Minorista "José María Villa"	19.643	20.000	19.821		+
Santa Marta (Magdalena)	31.720	35.000	33.351		=	Neiva, Surabastos	19.000	20.000	19.375		+
Sincelejo, Nuevo Mercado	35.000	36.867	36.092		=	Pereira, Mercasa	28.033	29.750	28.892		=
Tuluá (Valle del Cauca)	31.600	34.048	32.763		+	Sincelejo, Nuevo Mercado	16.276	16.406	16.345		=
Valledupar, Mercado Nuevo	29.000	30.000	29.472		=	<b>Fécula de maíz</b>					
Villavicencio, CAV	31.111	32.667	31.739		+	Armenia, Mercar	11.500	11.730	11.615		-
<b>Chocolate amargo</b>						Barranquilla, Barranquillita	24.049	24.162	24.091		+
Armenia, Mercar	28.333	28.500	28.417		=	Barranquilla, Granabastos	23.472	23.750	23.611		-
Buenaventura (Valle del Cauca)	31.292	32.200	31.684		+	Bogotá, D.C., Corabastos	27.524	28.467	27.862		+
Cali, La Floresta	32.800	33.200	32.933		=	Bucaramanga, Centroabastos	31.053	31.053	31.053		=
Cali, Santa Elena	32.400	32.400	32.400		=	Bucaramanga, Mercados del centro	28.816	29.079	28.947		-
Cali, Siloé	32.800	33.200	33.067		=	Cartagena, Bazurto	32.639	33.333	32.847		-
Cartago (Valle del Cauca)	31.080	32.000	31.680		+	Cúcuta, Cenabastos	32.361	37.222	34.213		=
Ibagué, Plaza La 21	32.800	33.600	33.267		=	Cúcuta, La Nueva Sexta	32.639	33.333	32.963		=
Manizales, Centro Galerías	32.000	32.400	32.175		+	Medellín, Central Mayorista de Antioquia	27.303	27.566	27.426		-
Medellín, Central Mayorista de Antioquia	28.680	28.800	28.730		+	Montería, Mercado del Sur	22.222	23.333	22.778		=
Medellín, Plaza Minorista "José María Villa"	28.400	28.600	28.516		-	Neiva, Surabastos	29.711	31.579	30.518		+
Palmira (Valle del Cauca)	34.800	35.600	35.200		+	Popayán, Plaza de mercado del barrio Bolívar	20.132	20.553	20.318		=
Popayán, Plaza de mercado del barrio Bolívar	29.648	29.680	29.664		=	Santa Marta (Magdalena)	33.311	33.811	33.578		=
Tuluá (Valle del Cauca)	31.200	32.000	31.467		+	Sincelejo, Nuevo Mercado	19.644	20.889	20.281		+
<b>Chocolate dulce</b>						<b>Frijol enlatado</b>					
Barranquilla, Barranquillita	18.065	18.175	18.123		+	Medellín, Central Mayorista de Antioquia	15.158	17.856	16.642		+
Barranquilla, Granabastos	21.000	23.000	21.950		+	Medellín, Plaza Minorista "José María Villa"	15.409	15.647	15.508		-
Bogotá, D.C., Corabastos	15.856	16.488	16.091		+	<b>Galletas dulces redondas con crema</b>					
Bogotá, D.C., Paloquemao	18.000	19.000	18.467		+	Barranquilla, Barranquillita	16.347	18.414	17.377		+
Bogotá, D.C., Plaza España	16.354	16.625	16.483		-	Barranquilla, Granabastos	18.173	18.373	18.273		+
Bogotá, D.C., Plaza Las Flores	18.000	18.400	18.100		+	Bogotá, D.C., Plaza España	18.424	19.277	18.909		-
Bucaramanga, Centroabastos	16.280	16.400	16.340		=	Bucaramanga, Centroabastos	19.593	20.347	19.970		-
Bucaramanga, Mercados del centro	15.600	15.920	15.760		=	Cartagena, Bazurto	15.625	15.972	15.868		+
Cartagena, Bazurto	20.000	21.000	20.500		=	Cúcuta, Cenabastos	19.644	21.092	20.540		+
Cúcuta, Cenabastos	16.667	18.125	17.292		-	Cúcuta, La Nueva Sexta	19.644	20.058	19.851		=
Cúcuta, La Nueva Sexta	18.800	19.920	19.307		=	Ibagué, Plaza La 21	16.500	17.500	17.042		=
Florencia (Caquetá)	17.917	18.375	18.139		=	Pamplona (Norte de Santander)	20.058	20.058	20.058		=
Ibagué, Plaza La 21	17.000	17.600	17.300		=	Santa Marta (Magdalena)	16.667	17.154	16.978		+
Montería, Mercado del Sur	19.000	21.000	19.500		=	Sincelejo, Nuevo Mercado	15.694	16.493	16.068		=
Neiva, Surabastos	15.792	17.500	16.569		-						
Pamplona (Norte de Santander)	16.500	16.542	16.521		+						
Santa Marta (Magdalena)	17.200	18.400	17.867		=						
Sincelejo, Nuevo Mercado	18.000	21.900	19.600		=						

**Cuadro 9.** Mercados mayoristas. Precios de venta de productos procesados (continuación)  
2023 (21 al 27 de octubre)

Productos y mercados	Pesos por kilogramo				Tendencia	Productos y mercados	Pesos por kilogramo				Tendencia
	Mínimo	Máximo	Medio				Mínimo	Máximo	Medio		
<b>Galletas saladas</b>						<b>Gelatina (continuación)</b>					
Armenia, Mercar	17.778	18.333	18.056	=		Palmira (Valle del Cauca)	36.905	37.143	36.964	+	
Barranquilla, Barranquillita	11.576	11.655	11.617	+		Pamplona (Norte de Santander)	36.905	36.905	36.905	=	
Barranquilla, Granabastos	11.364	11.742	11.506	-		Pasto, El Potrerillo	33.333	33.929	33.482	-	
Bogotá, D.C., Corabastos	12.667	13.155	12.941	+		Pereira, Mercasa	36.286	38.571	37.429	=	
Bogotá, D.C., Plaza España	13.708	14.389	13.958	-		Popayán, Plaza de mercado del barrio Bolívar	32.143	33.333	32.857	=	
Bucaramanga, Centroabastos	15.000	15.347	15.208	+		Santa Marta (Magdalena)	37.400	40.417	38.994	=	
Bucaramanga, Mercados del centro	14.444	14.972	14.708	=		Sincelejo, Nuevo Mercado	34.881	37.500	35.833	-	
Buenaventura (Valle del Cauca)	14.986	15.028	15.005	=		Tuluá (Valle del Cauca)	36.905	37.500	37.282	+	
Cali, La Floresta	14.948	15.537	15.341	+		Valledupar, Mercado Nuevo	35.714	37.202	36.607	=	
Cali, Santa Elena	14.722	15.278	14.907	=		Villavicencio, CAV	35.714	38.690	37.659	+	
Cali, Siloé	15.000	15.694	15.463	=							
Cartagena, Bazurto	11.742	12.311	12.074	=		<b>Harina de trigo</b>					
Cartago (Valle del Cauca)	14.028	14.111	14.069	-		Barranquilla, Barranquillita	3.029	3.048	3.037	-	
Cúcuta, Cenabastos	13.611	14.444	14.074	+		Barranquilla, Granabastos	3.060	3.100	3.075	-	
Cúcuta, La Nueva Sexta	10.985	11.742	11.364	=		Bogotá, D.C., Corabastos	3.370	3.572	3.475	+	
Florencia (Cauquetá)	14.583	15.278	14.954	-		Bogotá, D.C., Paloquemao	4.000	4.120	4.067	-	
Ibagué, Plaza La 21	13.681	14.049	13.870	=		Bogotá, D.C., Plaza España	3.590	3.720	3.650	+	
Manizales, Centro Galerías	14.500	14.514	14.507	=		Bogotá, D.C., Plaza Las Flores	5.200	5.400	5.350	+	
Medellín, Central Mayorista de Antioquia	12.283	12.917	12.589	+		Bucaramanga, Centroabastos	4.080	4.304	4.181	=	
Medellín, Plaza Minorista "José María Villa"	12.547	12.850	12.672	+		Bucaramanga, Mercados del centro	3.960	4.000	3.980	-	
Montería, Mercado del Sur	11.174	12.121	11.742	+		Buenaventura (Valle del Cauca)	3.408	3.680	3.563	-	
Neiva, Surabastos	14.444	15.556	14.815	+		Cali, La Floresta	5.000	5.200	5.133	=	
Palmira (Valle del Cauca)	15.301	15.301	15.301	-		Cali, Santa Elena	4.560	4.800	4.720	+	
Pamplona (Norte de Santander)	12.947	12.947	12.947	=		Cali, Siloé	5.200	5.400	5.267	=	
Pereira, Mercasa	17.925	18.459	18.208	=		Cartagena, Bazurto	3.100	3.200	3.175	+	
Popayán, Plaza de mercado del barrio Bolívar	15.000	15.278	15.130	=		Cartago (Valle del Cauca)	3.120	3.200	3.173	+	
Santa Marta (Magdalena)	12.682	16.000	14.051	+		Cúcuta, Cenabastos	3.700	4.000	3.833	+	
Sincelejo, Nuevo Mercado	12.273	12.500	12.372	+		Cúcuta, La Nueva Sexta	3.700	3.800	3.767	=	
Tuluá (Valle del Cauca)	14.028	14.167	14.083	-		Florencia (Cauquetá)	3.600	3.760	3.680	-	
Valledupar, Mercado Nuevo	11.364	12.500	11.742	=		Ibagué, Plaza La 21	3.112	3.480	3.242	+	
Villavicencio, CAV	12.727	12.879	12.817	-		Manizales, Centro Galerías	3.180	3.360	3.255	-	
						Medellín, Central Mayorista de Antioquia	4.240	4.304	4.264	=	
						Medellín, Plaza Minorista "José María Villa"	4.224	4.320	4.272	+	
						Montería, Mercado del Sur	3.360	3.600	3.520	=	
						Neiva, Surabastos	3.280	3.600	3.440	+	
						Palmira (Valle del Cauca)	4.416	4.600	4.468	-	
						Pamplona (Norte de Santander)	3.500	3.600	3.550	=	
						Pasto, El Potrerillo	3.440	3.600	3.520	-	
						Pereira, Mercasa	4.000	4.700	4.305	=	
						Popayán, Plaza de mercado del barrio Bolívar	3.440	3.600	3.517	+	
						Santa Marta (Magdalena)	3.462	3.600	3.531	=	
						Sincelejo, Nuevo Mercado	2.900	3.280	3.056	=	
						Tuluá (Valle del Cauca)	3.080	3.112	3.091	-	
						Valledupar, Mercado Nuevo	3.292	3.333	3.319	=	
						Villavicencio, CAV	3.558	3.750	3.692	-	
						<b>Harina precocida de maíz</b>					
						Armenia, Mercar	5.000	5.167	5.083	=	
						Barranquilla, Barranquillita	3.579	3.625	3.605	+	
						Barranquilla, Granabastos	3.458	3.583	3.527	-	

**Cuadro 9.** Mercados mayoristas. Precios de venta de productos procesados (continuación)  
2023 (21 al 27 de octubre)

Productos y mercados	Pesos por kilogramo				Tendencia	Productos y mercados	Pesos por kilogramo				Tendencia
	Mínimo	Máximo	Medio				Mínimo	Máximo	Medio		
<b>Harina precocida de maíz (continuación)</b>						<b>Jugo instantáneo (sobre) (continuación)</b>					
Bogotá, D.C., Corabastos	4.420	4.558	4.502	+		Cartago (Valle del Cauca)	34.444	34.722	34.630	+	
Bogotá, D.C., Paloquemao	5.000	5.200	5.067	-		Ibagué, Plaza La 21	32.639	32.778	32.743	=	
Bogotá, D.C., Plaza España	4.496	4.667	4.596	+		Medellín, Central Mayorista de Antioquia	31.111	31.944	31.597	=	
Bogotá, D.C., Plaza Las Flores	4.800	5.000	4.850	-		Medellín, Plaza Minorista "José María Villa"	31.111	32.778	31.875	=	
Bucaramanga, Centroabastos	3.417	3.525	3.453	-		Montería, Mercado del Sur	33.333	34.722	33.681	=	
Bucaramanga, Mercados del centro	3.300	3.583	3.442	=		Palmira (Valle del Cauca)	33.333	34.722	33.681	=	
Buenaventura (Valle del Cauca)	4.336	4.400	4.368	-		Pasto, El Potrerillo	32.778	33.333	33.194	=	
Cali, La Floresta	5.417	5.625	5.486	=		Popayán, Plaza de mercado del barrio Bolívar	32.778	33.333	33.148	-	
Cali, Santa Elena	4.800	4.960	4.907	=		Santa Marta (Magdalena)	33.389	35.000	34.463	=	
Cali, Siloé	5.000	5.333	5.222	=		Sincelejo, Nuevo Mercado	32.500	33.333	32.986	+	
Cartagena, Bazurto	4.167	4.250	4.188	=		Tuluá (Valle del Cauca)	34.722	34.722	34.722	+	
Cartago (Valle del Cauca)	4.208	4.592	4.451	-		Valledupar, Mercado Nuevo	31.944	32.778	32.500	=	
Cúcuta, Cenabastos	3.150	3.400	3.317	=		Villavicencio, CAV	31.667	33.333	32.593	-	
Cúcuta, La Nueva Sexta	3.400	3.400	3.400	=							
Ibagué, Plaza La 21	3.317	3.583	3.429	-		<b>Lomitos de atún en lata</b>					
Manizales, Centro Galerías	4.417	4.667	4.500	-		Armenia, Mercar	34.033	34.226	34.129	-	
Montería, Mercado del Sur	4.583	5.000	4.771	-		Barranquilla, Barranquillita	38.631	39.152	38.896	=	
Neiva, Surabastos	3.417	3.667	3.528	+		Bogotá, D.C., Corabastos	27.892	29.167	28.607	-	
Palmira (Valle del Cauca)	4.833	5.000	4.927	-		Bogotá, D.C., Plaza España	29.657	30.482	29.961	-	
Pamplona (Norte de Santander)	3.250	3.300	3.275	+		Bucaramanga, Centroabastos	34.524	36.905	35.714	-	
Pasto, El Potrerillo	4.320	4.400	4.360	=		Bucaramanga, Mercados del centro	29.902	30.392	30.147	-	
Pereira, Mercasa	3.900	4.308	4.103	=		Buenaventura (Valle del Cauca)	45.143	45.182	45.163	+	
Popayán, Plaza de mercado del barrio Bolívar	3.880	4.000	3.933	+		Cali, La Floresta	30.637	31.250	30.842	=	
Santa Marta (Magdalena)	3.416	3.792	3.621	=		Cali, Santa Elena	31.863	32.475	32.067	+	
Sincelejo, Nuevo Mercado	3.967	4.042	4.002	=		Cali, Siloé	30.637	31.250	30.842	+	
Tuluá (Valle del Cauca)	4.288	4.368	4.331	+		Cartago (Valle del Cauca)	31.863	32.475	32.169	+	
Valledupar, Mercado Nuevo	3.167	3.250	3.222	=		Cúcuta, Cenabastos	30.392	31.127	30.719	=	
Villavicencio, CAV	3.958	4.000	3.985	+		Cúcuta, La Nueva Sexta	30.637	31.740	31.005	=	
						Medellín, Central Mayorista de Antioquia	31.510	31.966	31.657	-	
						Medellín, Plaza Minorista "José María Villa"	30.964	31.445	31.230	-	
						Montería, Mercado del Sur	32.353	32.941	32.647	=	
						Neiva, Surabastos	37.798	40.179	38.988	-	
						Palmira (Valle del Cauca)	31.250	32.475	31.863	+	
						Pamplona (Norte de Santander)	30.025	30.270	30.147	=	
						Pereira, Mercasa	37.857	39.214	38.536	=	
						Popayán, Plaza de mercado del barrio Bolívar	34.310	34.524	34.452	-	
						Santa Marta (Magdalena)	23.382	23.989	23.723	+	
						Tuluá (Valle del Cauca)	29.902	31.593	30.547	+	
						Villavicencio, CAV	35.000	38.051	36.656	+	
						<b>Maíz enlatado</b>					
						Medellín, Central Mayorista de Antioquia	18.725	19.118	18.922	=	
						<b>Manteca</b>					
						Bogotá, D.C., Corabastos	6.300	7.123	6.778	-	
						Bogotá, D.C., Paloquemao	7.667	7.733	7.689	+	
						Bogotá, D.C., Plaza Las Flores	7.000	7.667	7.367	+	
						Buenaventura (Valle del Cauca)	10.730	10.870	10.800	-	
						Cartago (Valle del Cauca)	8.500	9.000	8.700	+	



**Cuadro 9.** Mercados mayoristas. Precios de venta de productos procesados (continuación)  
2023 (21 al 27 de octubre)

Productos y mercados	Pesos por kilogramo				Tendencia	Productos y mercados	Pesos por kilogramo				Tendencia
	Mínimo	Máximo	Medio				Mínimo	Máximo	Medio		
<b>Manteca (continuación)</b>						<b>Mayonesa doy pack (continuación)</b>					
Cúcuta, Cenabastos	10.750	10.833	10.792	n.d.		Cúcuta, La Nueva Sexta	13.725	14.706	14.052	=	
Florencia (Caquetá)	9.200	9.500	9.333	-		Ibagué, Plaza La 21	18.421	18.421	18.421	=	
Ibagué, Plaza La 21	7.800	7.900	7.850	=		Manizales, Centro Galerías	17.708	17.917	17.847	+	
Manizales, Centro Galerías	11.060	12.000	11.687	-		Medellín, Central Mayorista de Antioquia	23.684	25.658	24.616	-	
Neiva, Surabastos	7.700	9.500	8.733	-		Palmira (Valle del Cauca)	19.792	20.139	19.878	+	
Palmira (Valle del Cauca)	15.000	15.200	15.100	-		Popayán, Plaza de mercado del barrio Bolívar	18.640	24.956	21.784	=	
Pamplona (Norte de Santander)	11.417	11.667	11.542	=		Santa Marta (Magdalena)	12.035	12.341	12.145	=	
Popayán, Plaza de mercado del barrio Bolívar	8.400	8.500	8.440	-		Sincelejo, Nuevo Mercado	17.708	18.125	17.963	=	
Tuluá (Valle del Cauca)	13.500	14.200	13.900	+		Tuluá (Valle del Cauca)	18.056	25.074	21.492	+	
						Valledupar, Mercado Nuevo	17.361	18.056	17.708	=	
						Villavicencio, CAV	17.535	18.750	18.186	+	
<b>Margarina</b>						<b>Mostaza doy pack</b>					
Armenia, Mercar	26.000	27.500	26.750	=		Barranquilla, Barranquillita	13.239	13.590	13.406	+	
Barranquilla, Barranquillita	16.500	17.000	16.750	+		Barranquilla, Granabastos	14.015	14.394	14.205	+	
Barranquilla, Granabastos	17.500	18.750	18.219	-		Sincelejo, Nuevo Mercado	12.311	13.826	12.926	+	
Bogotá, D.C., Corabastos	14.172	14.570	14.340	+		<b>Panela cuadrada blanca</b>					
Bogotá, D.C., Plaza España	14.650	14.800	14.737	+		Barranquilla, Barranquillita	4.125	4.167	4.142	-	
Bogotá, D.C., Plaza Las Flores	16.000	16.000	16.000	+		Barranquilla, Granabastos	3.611	3.689	3.658	-	
Bucaramanga, Centroabastos	17.000	17.000	17.000	=		Bucaramanga, Centroabastos	3.357	3.429	3.395	=	
Bucaramanga, Mercados del centro	15.450	15.750	15.600	-		Charalá (Santander)	3.250	3.375	3.297	+	
Cali, La Floresta	26.000	26.500	26.333	=		Güepsa (Santander)	2.800	3.000	2.913	+	
Cali, Siloé	27.000	27.500	27.333	-		Ibagué, Plaza La 21	3.028	3.194	3.118	=	
Cartago (Valle del Cauca)	24.318	26.136	25.265	+		Medellín, Central Mayorista de Antioquia	3.800	4.667	4.236	+	
Ibagué, Plaza La 21	13.950	14.080	14.015	=		Moniquirá (Boyacá)	3.317	3.420	3.365	+	
Manizales, Centro Galerías	15.400	16.400	16.067	=		San Gil (Santander)	3.200	3.300	3.250	+	
Medellín, Central Mayorista de Antioquia	14.450	14.620	14.568	+		Santa Marta (Magdalena)	3.267	3.403	3.335	=	
Medellín, Plaza Minorista "José María Villa"	14.400	14.680	14.520	-		Santana (Boyacá)	2.900	3.100	2.987	+	
Neiva, Surabastos	12.083	13.750	12.778	+		Sincelejo, Nuevo Mercado	3.250	3.450	3.306	+	
Palmira (Valle del Cauca)	26.000	26.500	26.250	-		Tunja, Complejo de Servicios del Sur	2.750	2.813	2.792	+	
Pamplona (Norte de Santander)	15.200	15.600	15.400	=		Valledupar, Mercado Nuevo	3.111	3.500	3.241	-	
Pereira, Mercasa	19.738	22.440	20.859	=		Vélez (Santander)	2.870	3.000	2.930	+	
Popayán, Plaza de mercado del barrio Bolívar	22.500	22.710	22.607	=		<b>Panela cuadrada morena</b>					
Santa Marta (Magdalena)	17.167	18.333	17.611	+		Ancuya (Nariño)	2.800	2.800	2.800	+	
Tuluá (Valle del Cauca)	25.636	29.545	27.561	+		Bogotá, D.C., Corabastos	3.050	3.175	3.096	+	
Villavicencio, CAV	13.600	14.190	13.895	+		Bogotá, D.C., Paloquemao	3.500	3.800	3.667	+	
<b>Mayonesa doy pack</b>						Bogotá, D.C., Plaza España	2.935	3.100	3.025	+	
Armenia, Mercar	11.111	11.111	11.111	=		Bogotá, D.C., Plaza Las Flores	3.100	3.200	3.125	+	
Barranquilla, Barranquillita	18.291	18.438	18.354	-		Bucaramanga, Centroabastos	3.600	3.667	3.622	=	
Barranquilla, Granabastos	13.611	13.889	13.796	+		Bucaramanga, Mercados del centro	3.533	3.733	3.633	=	
Bogotá, D.C., Corabastos	16.617	17.587	17.086	-		Caparrapí (Cundinamarca)	2.400	2.500	2.458	+	
Bogotá, D.C., Plaza España	13.750	14.556	14.250	n.d.		Charalá (Santander)	3.188	3.188	3.188	+	
Bucaramanga, Centroabastos	12.375	15.899	14.259	-		Consacá (Nariño)	2.500	2.500	2.500	-	
Bucaramanga, Mercados del centro	14.000	14.417	14.208	=		Cúcuta, Cenabastos	2.976	3.323	3.125	+	
Buenaventura (Valle del Cauca)	17.361	20.175	18.948	-		Cúcuta, La Nueva Sexta	2.877	2.877	2.877	=	
Cali, La Floresta	20.139	20.833	20.370	=		Florencia (Caquetá)	1.883	2.000	1.933	-	
Cali, Santa Elena	19.097	19.792	19.329	=		Güepsa (Santander)	2.400	2.600	2.513	+	
Cali, Siloé	21.875	22.569	22.106	+		Moniquirá (Boyacá)	3.320	3.420	3.365	+	
Cartagena, Bazurto	17.361	18.056	17.882	=		Montería, Mercado del Sur	2.429	2.571	2.500	+	
Cartago (Valle del Cauca)	17.535	18.403	18.067	+							
Cúcuta, Cenabastos	12.255	13.725	13.072	+							

**Cuadro 9.** Mercados mayoristas. Precios de venta de productos procesados (continuación)  
2023 (21 al 27 de octubre)

Productos y mercados	Pesos por kilogramo				Tendencia	Productos y mercados	Pesos por kilogramo				Tendencia
	Mínimo	Máximo	Medio				Mínimo	Máximo	Medio		
<b>Panela cuadrada morena (continuación)</b>						<b>Pastas alimenticias (continuación)</b>					
Neiva, Surabastos	3.600	3.700	3.633		+	Bogotá, D.C., Corabastos	7.212	7.417	7.345		+
Nocaima (Cundinamarca)	2.600	2.650	2.613		+	Bogotá, D.C., Plaza España	7.364	8.000	7.727		-
Pamplona (Norte de Santander)	3.324	3.324	3.324		=	Bogotá, D.C., Plaza Las Flores	8.333	8.667	8.500		+
Pasto, El Potrerillo	3.000	3.200	3.050		=	Bucaramanga, Centroabastos	7.440	7.680	7.547		+
Popayán, Plaza de mercado del barrio Bolívar	3.917	4.167	4.028		+	Bucaramanga, Mercados del centro	6.720	7.200	6.960		+
San Gil (Santander)	3.200	3.300	3.250		+	Buenaventura (Valle del Cauca)	7.875	8.021	7.938		=
Sandoná (Nariño)	2.800	2.900	2.867		+	Cali, La Floresta	7.500	7.917	7.778		=
Santana (Boyacá)	2.500	2.700	2.588		+	Cali, Santa Elena	7.167	7.500	7.278		=
Tuluá (Valle del Cauca)	4.729	4.896	4.792		-	Cali, Siloé	7.917	8.333	8.056		+
Vélez (Santander)	2.470	2.600	2.530		+	Cartagena, Bazurto	6.333	6.667	6.542		=
Villavicencio, CAV	3.600	4.000	3.800		+	Cartago (Valle del Cauca)	7.000	7.250	7.089		+
Villeta (Cundinamarca)	2.550	2.800	2.647		+	Cúcuta, Cenabastos	3.833	4.167	3.972		+
<b>Panela en pastilla</b>						Cúcuta, La Nueva Sexta	4.083	4.500	4.250		=
Caparrapí (Cundinamarca)	2.604	2.708	2.656		+	Florencia (Caquetá)	5.333	6.000	5.667		-
Nocaima (Cundinamarca)	2.800	2.850	2.813		+	Ibagué, Plaza La 21	7.950	8.200	8.098		=
San Sebastián de Mariquita (Tolima)	3.300	3.300	3.300		+	Medellín, Central Mayorista de Antioquia	7.650	8.000	7.746		+
Villeta (Cundinamarca)	2.750	2.813	2.797		+	Medellín, Plaza Minorista "José María Villa"	7.633	7.883	7.788		+
<b>Panela redonda blanca</b>						Montería, Mercado del Sur	7.040	7.600	7.340		+
Cartagena, Bazurto	3.500	3.550	3.513		=	Neiva, Surabastos	8.167	8.500	8.333		-
Medellín, Central Mayorista de Antioquia	3.300	3.350	3.325		+	Palmira (Valle del Cauca)	7.708	7.917	7.865		-
San Sebastián de Mariquita (Tolima)	3.200	3.300	3.238		+	Pamplona (Norte de Santander)	4.333	4.417	4.375		=
Sincelejo, Nuevo Mercado	3.857	3.929	3.905		=	Pereira, Mercasa	6.783	6.920	6.852		=
<b>Panela redonda morena</b>						Popayán, Plaza de mercado del barrio Bolívar	7.167	7.333	7.250		=
Ancuya (Nariño)	2.600	2.900	2.756		+	Santa Marta (Magdalena)	7.642	8.017	7.831		=
Armenia, Mercar	3.417	3.521	3.469		-	Sincelejo, Nuevo Mercado	6.400	6.688	6.512		-
Buenaventura (Valle del Cauca)	4.542	4.583	4.563		+	Tuluá (Valle del Cauca)	7.000	7.333	7.139		+
Cali, La Floresta	5.333	5.417	5.389		=	Valledupar, Mercado Nuevo	5.833	6.167	5.983		=
Cali, Santa Elena	5.417	5.500	5.472		=	Villavicencio, CAV	7.633	8.600	8.129		+
Cali, Siloé	5.500	5.625	5.542		=	<b>Sal yodada</b>					
Caparrapí (Cundinamarca)	2.604	2.708	2.682		+	Armenia, Mercar	1.680	1.720	1.700		=
Cartago (Valle del Cauca)	4.708	4.708	4.708		=	Barranquilla, Barranquillita	2.016	2.044	2.029		-
Consacá (Nariño)	2.800	2.900	2.825		+	Barranquilla, Granabastos	1.800	1.960	1.898		+
Medellín, Central Mayorista de Antioquia	3.188	3.325	3.254		+	Bogotá, D.C., Corabastos	1.840	1.863	1.849		+
Medellín, Plaza Minorista "José María Villa"	3.204	3.250	3.232		-	Bogotá, D.C., Paloquemao	2.150	2.200	2.183		+
Montería, Mercado del Sur	3.200	3.500	3.275		+	Bogotá, D.C., Plaza España	1.958	2.100	2.028		+
Palmira (Valle del Cauca)	3.583	3.625	3.604		-	Bogotá, D.C., Plaza Las Flores	2.100	2.200	2.150		-
Pereira, Mercasa	4.770	5.050	4.868		=	Bucaramanga, Centroabastos	1.950	2.050	1.983		+
San Sebastián de Mariquita (Tolima)	3.200	3.200	3.200		+	Buenaventura (Valle del Cauca)	1.760	1.840	1.813		+
Sandoná (Nariño)	2.750	2.900	2.828		+	Cali, La Floresta	2.040	2.080	2.067		=
Tuluá (Valle del Cauca)	4.750	4.813	4.771		-	Cali, Santa Elena	1.960	2.000	1.987		=
Yolombó (Antioquia)	2.917	3.100	3.010		+	Cali, Siloé	2.000	2.080	2.053		-
<b>Pastas alimenticias</b>						Cartagena, Bazurto	800	800	800		=
Arauca (Arauca)	4.150	4.158	4.154		=	Cartago (Valle del Cauca)	2.000	2.000	2.000		+
Armenia, Mercar	8.333	8.667	8.500		=	Cúcuta, Cenabastos	1.825	1.950	1.892		=
Barranquilla, Barranquillita	6.817	6.942	6.892		-	Cúcuta, La Nueva Sexta	1.850	1.900	1.867		-
Barranquilla, Granabastos	6.917	7.167	7.054		-	Ibagué, Plaza La 21	1.936	1.992	1.972		=
						Manizales, Centro Galerías	2.000	2.080	2.040		=
						Medellín, Central Mayorista de Antioquia	1.872	1.880	1.876		-
						Medellín, Plaza Minorista "José María Villa"	1.880	1.936	1.912		-
						Montería, Mercado del Sur	1.880	2.000	1.950		+

**Cuadro 9.** Mercados mayoristas. Precios de venta de productos procesados (conclusión) 2023 (21 al 27 de octubre)

Productos y mercados	Pesos por kilogramo				Tendencia	Productos y mercados	Pesos por kilogramo				Tendencia
	Mínimo	Máximo	Medio				Mínimo	Máximo	Medio		
<b>Sal yodada (continuación)</b>						<b>Sardinas en lata</b>					
Neiva, Surabastos	2.040	2.080	2.067		-	Armenia, Mercar	14.931	15.000	14.966		-
Palmira (Valle del Cauca)	2.000	2.000	2.000		=	Barranquilla, Barranquillita	15.235	15.304	15.275		-
Pamplona (Norte de Santander)	1.800	1.800	1.800		=	Barranquilla, Granabastos	15.098	15.196	15.135		=
Pasto, El Potrerillo	1.850	1.900	1.888		=	Bogotá, D.C., Corabastos	15.931	16.725	16.366		-
Pereira, Mercasa	1.635	2.150	1.952		=	Bogotá, D.C., Plaza España	16.559	17.549	17.095		-
Popayán, Plaza de mercado del barrio Bolívar	1.968	2.000	1.984		-	Cali, La Floresta	13.725	14.216	13.971		-
Santa Marta (Magdalena)	1.989	2.000	1.996		=	Cali, Santa Elena	17.990	18.137	18.088		+
Sincelejo, Nuevo Mercado	1.840	1.936	1.904		+	Cali, Siloé	14.461	14.706	14.624		=
Tuluá (Valle del Cauca)	2.000	2.000	2.000		+	Cartagena, Bazurto	11.275	12.206	11.748		=
Tunja, Complejo de Servicios del Sur	960	1.900	1.407		-	Cartago (Valle del Cauca)	18.137	18.529	18.382		+
Valledupar, Mercado Nuevo	1.840	1.920	1.893		=	Cúcuta, Cenabastos	17.157	19.608	18.464		=
Villavicencio, CAV	1.860	1.950	1.928		=	Cúcuta, La Nueva Sexta	18.137	18.529	18.333		=
<b>Salsa de tomate doy pack</b>						Manizales, Centro Galerías	19.118	19.608	19.363		+
Armenia, Mercar	11.111	11.111	11.111		=	Medellín, Central Mayorista de Antioquia	10.784	10.833	10.809		-
Barranquilla, Barranquillita	17.993	18.281	18.156		-	Montería, Mercado del Sur	12.941	13.412	13.255		=
Barranquilla, Granabastos	13.611	14.444	13.981		+	Palmira (Valle del Cauca)	18.627	19.412	18.873		+
Bogotá, D.C., Corabastos	16.617	17.587	17.086		-	Pamplona (Norte de Santander)	17.157	17.451	17.304		=
Bogotá, D.C., Plaza España	13.750	14.556	14.250	n.d.		Pereira, Mercasa	17.059	18.049	17.554		=
Bucaramanga, Centroabastos	12.392	15.789	14.165	+		Popayán, Plaza de mercado del barrio Bolívar	12.647	12.814	12.735		-
Bucaramanga, Mercados del centro	12.333	12.750	12.542	+		Santa Marta (Magdalena)	11.294	11.953	11.658		-
Buenaventura (Valle del Cauca)	18.056	18.576	18.345	+		Sincelejo, Nuevo Mercado	10.784	11.946	11.344		+
Cali, La Floresta	20.139	20.833	20.370	=		Tuluá (Valle del Cauca)	17.549	19.510	18.418		-
Cali, Santa Elena	19.097	19.792	19.329	=		Villavicencio, CAV	16.471	18.118	17.439		-
Cali, Siloé	21.875	22.569	22.106	+		<b>Sopa de pollo (caja)</b>					
Cartagena, Bazurto	17.361	18.056	17.882	=		Bogotá, D.C., Corabastos	23.946	24.266	24.143		-
Cartago (Valle del Cauca)	17.396	18.403	17.951	+		Bogotá, D.C., Paloquemao	29.693	30.651	30.119		+
Cúcuta, Cenabastos	12.255	13.725	13.072	=		Bogotá, D.C., Plaza España	24.997	26.501	25.733		+
Cúcuta, La Nueva Sexta	13.725	14.706	14.052	=		<b>Vinagre</b>					
Ibagué, Plaza La 21	17.500	19.750	18.625	+		Barranquilla, Barranquillita	1.971	2.008	1.988		-
Manizales, Centro Galerías	17.708	17.917	17.847	+		Barranquilla, Granabastos	1.875	1.983	1.921		-
Medellín, Central Mayorista de Antioquia	16.528	23.246	19.854	+		Bucaramanga, Centroabastos	2.000	2.083	2.033		+
Medellín, Plaza Minorista "José María Villa"	16.319	17.014	16.797	-		Bucaramanga, Mercados del centro	3.117	3.333	3.225		=
Montería, Mercado del Sur	19.380	20.349	19.985	=		Cartagena, Bazurto	1.500	1.500	1.500		=
Palmira (Valle del Cauca)	18.403	19.028	18.802	-		Cúcuta, Cenabastos	2.167	2.250	2.222		=
Popayán, Plaza de mercado del barrio Bolívar	13.021	16.667	14.782	=		Cúcuta, La Nueva Sexta	2.167	2.250	2.222		=
Santa Marta (Magdalena)	12.035	13.718	12.624	+		Montería, Mercado del Sur	1.667	1.800	1.708		=
Sincelejo, Nuevo Mercado	15.104	18.056	16.970	-		Pamplona (Norte de Santander)	1.750	1.750	1.750		=
Tuluá (Valle del Cauca)	18.056	20.469	19.320	+		Santa Marta (Magdalena)	1.436	1.654	1.530		=
Valledupar, Mercado Nuevo	17.361	18.056	17.708	=		Sincelejo, Nuevo Mercado	1.250	1.417	1.344		=
Villavicencio, CAV	17.535	18.750	18.186	+		Valledupar, Mercado Nuevo	1.333	1.417	1.361		=

**TENDENCIAS**

---	-	+	+++
Variación mayor al -20 %	Variación entre 0 % y -10 %	Variación entre 0 % y 10 %	Variación mayor al 20 %
--	=	++	n. d.
Variación entre -10 % y -20 %	Variación igual a 0 %	Variación entre 10 % y 20 %	No determinado



@DANE\_Colombia



/DANEColombia



/DANEColombia



@DANEColombia

**SIPSA**

SISTEMA DE INFORMACIÓN  
DE PRECIOS Y ABASTECIMIENTO  
DEL SECTOR AGROPECUARIO

[www.dane.gov.co](http://www.dane.gov.co)