

**SIPSA**

 SISTEMA DE INFORMACIÓN  
 DE PRECIOS Y ABASTECIMIENTO  
 DEL SECTOR AGROPECUARIO


## COMPORTAMIENTO DE LOS PRECIOS

### Disminuyeron los precios de las verduras

El Departamento Administrativo Nacional de Estadística (DANE), por medio del Sistema de Información de Precios y Abastecimiento del Sector Agropecuario (SIPSA) comunicó que durante la semana del 22 al 28 de julio de 2023 disminuyeron las cotizaciones de las verduras y los tubérculos. Sin embargo, se incrementaron los precios de las frutas.

Disminuyeron los precios mayoristas de las verduras, por el comportamiento de la zanahoria, el pimentón, el tomate chonto, la habichuela, la cebolla junca, la coliflor y la remolacha. Se redujeron las cotizaciones de la zanahoria ya que llegó una mayor cantidad de producto de primera calidad desde Antioquia, Boyacá, Cundinamarca y Nariño, donde están saliendo las cosechas. De la misma forma, bajaron los precios del pimentón ante el aumento en el ingreso desde Antioquia, Santander, Norte de Santander y Nariño, por el incremento de la recolección.

Así mismo, se registró una reducción en las cotizaciones de los tubérculos, raíces y plátanos, especialmente de la papa criolla limpia, el plátano hartón verde, las yucas ICA y criolla y la arracacha blanca. La caída de los precios de la papa criolla limpia se dio como resultado del mayor ingreso desde Nariño, Norte de Santander, Valle del Cauca, Antioquia, Cundinamarca y Tolima, donde están saliendo nuevas cosechas.

En cambio, aumentaron los precios de las frutas debido al comportamiento de la piña gold, el mango Tommy, el limón Tahití, las uvas red globe nacional e Isabela, la papaya Maradol y el kiwi. Se presentó un incremento en las cotizaciones de la piña gold ya que llegó una menor cantidad desde Santander, Quindío, Casanare y Arauca, pues las lluvias en las zonas de producción ocasionaron una reducción en la producción.

### CONTENIDO

Comportamiento de los precios .....	1
Informe de contexto .....	2
Indicador de abastecimiento .....	4
Lo que más sube y lo que más baja .....	8
Verduras y hortalizas .....	9
Frutas frescas .....	20
Tubérculos, raíces y plátanos .....	33
Granos, cárnicos y procesados .....	38

# INFORME DE CONTEXTO

## En julio aumentaron los precios del maracuyá

El maracuyá, también conocido como fruta de la pasión, parchita o calala, es una fruta tropical originaria de la región amazónica. Su sabor ácido y dulce a la vez la hace muy apetecida, pudiéndose consumir sola, en jugos, batidos y hasta en yogures. Tiene propiedades antioxidantes y es rica en hidratos de carbono y agua, además, es una muy buena fuente de vitaminas y minerales.

Es cultivada en la mayoría de las áreas tropicales y subtropicales del mundo, destacándose países como Brasil, Ecuador, Colombia, China y Perú. A nivel nacional, los departamentos con mayor representatividad en la producción son Antioquia, Meta, Valle del Cauca, Huila y Nariño.

Analizando el comportamiento de las cotizaciones del maracuyá durante el mes de julio, se tiene que estas subieron en todos los mercados en los que se recolectó información. El incremento más significativo se presentó en la ciudad de Armenia, con un 69,86%. De acuerdo con lo comentado por los comerciantes, esta situación se debió a la escasez de producto de primera calidad provocada por la baja producción en los municipios de La Unión (Valle del Cauca) y La Tebaida (Quindío).



Fuente: <https://www.lamansiondelasideas.com/frutas-y-verduras/cascara-de-maracuyá>

**Cuadro 1.** Precios mayoristas y variación porcentual del maracuyá Junio y julio de 2023\*

Ciudad	Junio de 2023	Julio de 2023	Variación porcentual
Armenia	2.100	3.567	69,86
Cúcuta	3.470	4.967	43,14
Pasto	2.907	4.139	42,38
Pereira	3.636	4.926	35,48
Popayán	3.611	4.707	30,35
Tunja	3.099	3.930	26,82
Ibagué	3.333	4.210	26,31
Yopal	3.023	3.775	24,88
Bucaramanga	3.204	3.912	22,10
Bogotá D.C.	3.528	4.280	21,32

\* con información hasta el 27 de julio  
Fuente: DANE- SIPSA. Cálculos: SIPSA

Así mismo, los precios se incrementaron en un 43,14% en la capital nortesantandereana, como consecuencia de la disminución de las cosechas en las zonas de cultivo de Saravena (Arauca), desde donde ingresó menor volumen del alimento.

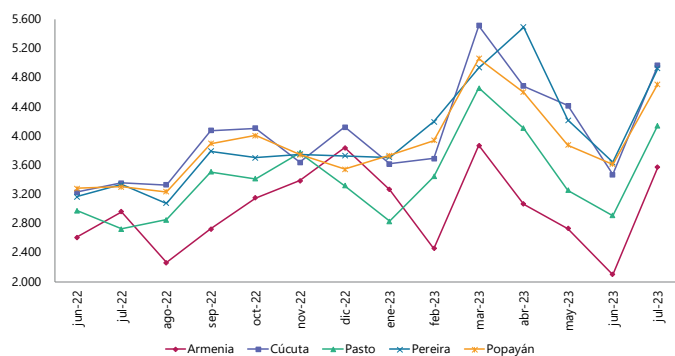
Por su parte, en Pasto las cotizaciones mayoristas ascendieron 42,38%. Según lo manifestado por las fuentes, este comportamiento se dio a raíz de la finalización de los ciclos de cosecha en algunas zonas productoras de El Peñol (Nariño), a lo que se sumó el aumento en la salida del producto hacia mercados regionales y del interior del país.

# PRECIOS MAYORISTAS

Los precios del maracuyá también aumentaron en la capital risaraldense en un 35,48%. De acuerdo con lo comunicado por los comerciantes, esto obedeció a la reducción en las labores de recolección en el municipio de La Unión (Valle del Cauca), sumado a la alta rotación del producto registrada durante el período analizado.

Adicionalmente, las cotizaciones subieron un 30,35% en la ciudad de Popayán, por la terminación de los ciclos de cosecha en las zonas de cultivo de Patía (Cauca), donde, además, se ha venido presentando sequía, lo que ha afectado la producción de la fruta y, por ende, su nivel de abastecimiento.

**Gráfico 1.** Precios mensuales del maracuyá  
Junio de 2022 a julio de 2023\*

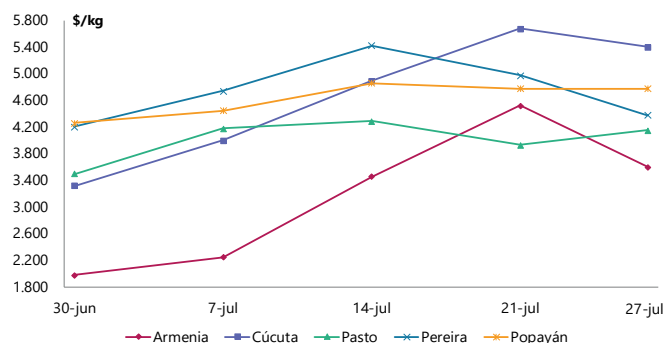


\* con información hasta el 27 de julio  
Fuente: DANE-SIPSA

También se incrementaron los precios en Tunja, donde hubo una variación del 26,82%. Esta tendencia fue atribuida por las fuentes a la terminación de los cultivos en fase productiva y a las afectaciones provocadas por lluvias en Granada, San Martín (Meta), Tame (Arauca), Lebrija y Bucaramanga (Santander), desde donde ingresó menos carga fresca.

Por otro lado, el comportamiento de los precios del maracuyá a nivel semanal muestra que el alza se presentó en buena parte de los mercados analizados durante la primera mitad del mes, período durante el cual cayó la oferta de la fruta. Esto fue debido a la reducción de las labores de recolección en las distintas zonas de cultivo del país, situación que estuvo acompañada de una alta comercialización del alimento.

**Gráfico 2.** Precios semanales del maracuyá  
Julio de 2023\*



\* con información hasta el 27 de julio  
Fuente: DANE-SIPSA

A partir de la tercera semana de julio las cotizaciones comenzaron a mostrar una tendencia a la baja, cayendo, por ejemplo, en los mercados de Pereira, Pasto y Popayán. En el caso de la capital risaraldense, dicha tendencia se mantuvo también durante la última semana y esto obedeció a mejoras en los niveles de producción y al abastecimiento constante de la fruta desde las zonas de cultivo de Antioquia y Valle del Cauca. Por el contrario, en Pasto, pese a que los precios bajaron en la tercera semana, estos volvieron a subir durante la última a causa de una mayor salida del producto desde El Peñol (Nariño) hacia los mercados de Cavasa y Santa Elena, en Cali.

Por otra parte, la tendencia al alza en Armenia y Cúcuta, ciudades donde los precios presentaron los mayores incrementos durante el mes, se dio de manera sostenida durante las tres primeras semanas de julio, cayendo de manera importante durante la última gracias al mayor ingreso de carga fresca desde La Unión y La Tebaida (Quindío) en el caso de Armenia, y desde Saravena (Arauca) en cuanto a la capital nortesantandereana.

A manera de conclusión, es posible afirmar que los precios mayoristas del maracuyá subieron en el mes de julio como consecuencia de la disminución de las cosechas en las diferentes zonas de cultivo a nivel nacional, lo que estuvo acompañado de una alta rotación de la fruta.

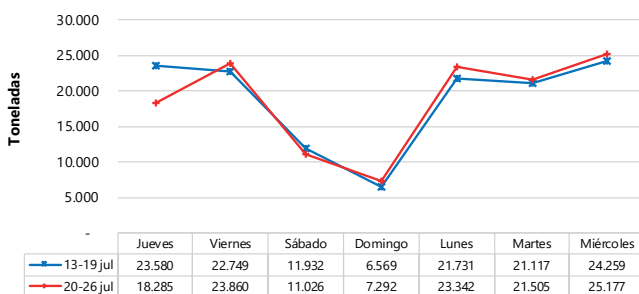
# INDICADOR DE ABASTECIMIENTO DE ALIMENTOS

## Menor ingreso de alimentos procesados

El acopio en los mercados mayoristas donde el SIPSA en el Componente de Abastecimiento de alimentos tomó información para las semanas del 13 al 19 y del 20 al 26 de julio de 2023 disminuyó en un 1,10%.

El comportamiento del acopio diario de alimentos para las últimas dos semanas se observa en la siguiente gráfica, presentándose un mayor abastecimiento durante la semana del 13 al 19 julio. Es de anotar que el jueves 20 de julio fue un día festivo por ello el menor ingreso de alimentos.

**Gráfico 3.** Abastecimiento diario de alimentos de las últimas dos semanas  
32 mercados mayoristas  
13 al 26 de julio de 2023



Fuente: DANE – SIPSA\_A



Fuente: DANE

Entre los grupos que redujeron su abastecimiento se encuentra la categoría otros grupos que bajó su oferta en un 5,47% y le siguió el grupo de las verduras y hortalizas con una caída del 5,47%. Por el contrario, los tubérculos, raíces y plátanos aumentaron un 1,63% y las frutas un 0,99%,

Entre los mercados mayoristas que registraron un menor abastecimiento se encuentra el Centro de acopio de Ipiales, donde el abastecimiento descendió un 23,15%, por las verduras y hortalizas que redujeron sus inventarios en un 32,10%, debido a la menor entrada de arveja verde en vaina. En los mercados de Pereira el acopio descendió un 13,87%, por la categoría otros grupos que presentó una caída del 25,54%, ante la menor oferta de maíz amarillo, sardinas en lata, gaseosas y maltas.

En Mercabastos y el Mercado Nuevo, en Valledupar, el abastecimiento decreció un 13,26%, por la categoría otros grupos la cual redujo su ingreso en un 35,37%, por alimentos como el arroz, el azúcar, las pastas alimenticias y los aceites. En el caso del mercado de Santa Marta disminuyó su aprovisionamiento en un 12,40%, por la categoría otros grupos que registró un descenso del 67,46% a raíz de alimentos como el arroz, las carnes de res y cerdo, las harinas y los pasabocas.

## PRECIOS MAYORISTAS

En los mercados de Medellín el abastecimiento cayó un 10,41%, a causa de las verduras y hortalizas que disminuyeron su ingreso un 22,37%, influenciado por los menores inventarios de zanahoria, cebollas cabezonas blanca y roja, repollo, tomate chonto, pepino cohombro y lechuga Batavia. En El Potrerillo, en Pasto, el acopio de alimentos decreció un 9,56% por las frutas que redujeron su acopio en un 26,75%, debido al menor ingreso de mangos, naranja Valencia y/o Sweet, mandarina común y papaya Maradol.

En el mercado de Florencia bajó la oferta en un 9,09%, por los tubérculos, raíces y plátanos que cayeron un 26,54%, como resultado del menor ingreso de papa parda pastusa y plátano hartón verde. Finalmente, la plaza de mercado del barrio Bolívar en Popayán disminuyó su abastecimiento en un 6,47%, por las frutas que decrecieron un 9,53%, como consecuencia de la menor entrada de mango de azúcar, piña gold, durazno nacional y papaya Maradol.

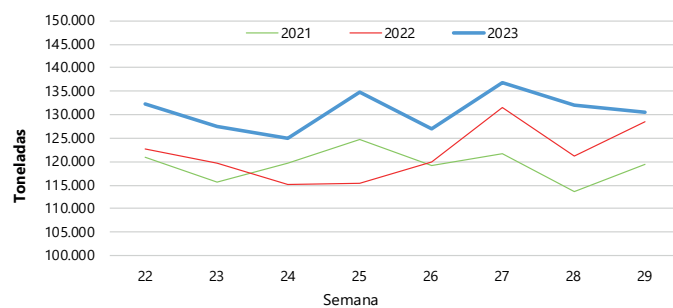
La participación para la semana comprendida del 20 al 26 de julio fue la siguiente: los tubérculos, raíces y plátanos participaron con el 29,56%, las verduras y hortalizas concentraron el 28,28%, las frutas representaron el 22,40% y otros grupos el 19,77%.

Revisando el acopio de los años anteriores, se observa para este año un aumento de 1,6% con respecto al 2022 y un 9,2% frente al 2021 en el abastecimiento de la semana 29.



Fuente: DANE

**Gráfico 4.** Abastecimiento semanal de alimentos de los últimos tres años  
29 mercados mayoristas (2021 a enero de 2023) y 32 mercados mayoristas (a partir de febrero de 2023)  
2021 - 2023



Fuente: DANE - SIPSA\_A

**Cuadro 2.** Evolución del abastecimiento por ciudad 2023 (13 al 26 julio)

Total mercados			
2023 (13 al 26 julio)	13 de julio al 19 de julio	20 de julio al 26 de julio	Variación (%)
Frutas	28.941	29.226	0,99%
Tubérculos, raíces y plátanos	37.947	38.567	1,63%
Verduras y hortalizas	37.761	36.900	-2,28%
Otros grupos*	27.287	25.794	-5,47%
<b>Total general</b>	<b>131.936</b>	<b>130.487</b>	<b>-1,10%</b>

Armenia, Mercar			
2023 (13 al 26 julio)	13 de julio al 19 de julio	20 de julio al 26 de julio	Variación (%)
Frutas	582	494	-15,09%
Tubérculos, raíces y plátanos	762	775	1,69%
Verduras y hortalizas	595	754	26,75%
Otros grupos*	280	355	26,82%
<b>Total</b>	<b>2.219</b>	<b>2.378</b>	<b>7,17%</b>

Barranquilla, Barranquillita y Granabastos			
2023 (13 al 26 julio)	13 de julio al 19 de julio	20 de julio al 26 de julio	Variación (%)
Frutas	1.781	1.940	8,92%
Tubérculos, raíces y plátanos	2.727	2.677	-1,86%
Verduras y hortalizas	1.940	1.833	-5,54%
Otros grupos*	3.179	3.323	4,53%
<b>Total</b>	<b>9.627</b>	<b>9.772</b>	<b>1,50%</b>

Bogotá, D.C., Corabastos, Paloquemao, Plaza Las Flores y Plaza Samper Mendoza			
2023 (13 al 26 julio)	13 de julio al 19 de julio	20 de julio al 26 de julio	Variación (%)
Frutas	11.408	12.055	5,67%
Tubérculos, raíces y plátanos	11.381	12.600	10,71%
Verduras y hortalizas	16.393	16.122	-1,65%
Otros grupos*	5.768	4.426	-23,27%
<b>Total</b>	<b>44.950</b>	<b>45.203</b>	<b>0,56%</b>

Bucaramanga, Centroabastos			
2023 (13 al 26 julio)	13 de julio al 19 de julio	20 de julio al 26 de julio	Variación (%)
Frutas	3.018	3.172	5,09%
Tubérculos, raíces y plátanos	2.906	3.317	14,15%
Verduras y hortalizas	3.630	3.810	4,95%
Otros grupos*	488	587	20,36%
<b>Total</b>	<b>10.042</b>	<b>10.886</b>	<b>8,40%</b>

Cali, Cavasa y Santa Helena			
2023 (13 al 26 julio)	13 de julio al 19 de julio	20 de julio al 26 de julio	Variación (%)
Frutas	1.655	1.781	7,55%
Tubérculos, raíces y plátanos	2.882	2.752	-4,52%
Verduras y hortalizas	2.644	2.567	-2,93%
Otros grupos*	2.708	2.310	-14,70%
<b>Total</b>	<b>9.889</b>	<b>9.408</b>	<b>-4,86%</b>

Cartagena, Bazurto			
2023 (13 al 26 julio)	13 de julio al 19 de julio	20 de julio al 26 de julio	Variación (%)
Frutas	814	759	-6,71%
Tubérculos, raíces y plátanos	1.626	1.737	6,80%
Verduras y hortalizas	874	883	1,06%
Otros grupos*	1.615	1.685	4,34%
<b>Total</b>	<b>4.928</b>	<b>5.063</b>	<b>2,75%</b>

Cúcuta, Cenabastos y La Nueva Sexta			
2023 (13 al 26 julio)	13 de julio al 19 de julio	20 de julio al 26 de julio	Variación (%)
Frutas	724	714	-1,26%
Tubérculos, raíces y plátanos	1.705	1.619	-5,04%
Verduras y hortalizas	1.281	1.351	5,47%
Otros grupos*	2.290	2.337	2,07%
<b>Total</b>	<b>5.999</b>	<b>6.022</b>	<b>0,37%</b>

Florencia (Caquetá)			
2023 (13 al 26 julio)	13 de julio al 19 de julio	20 de julio al 26 de julio	Variación (%)
Frutas	98	106	7,87%
Tubérculos, raíces y plátanos	184	135	-26,54%
Verduras y hortalizas	132	136	2,60%
Otros grupos*	0	0	-
<b>Total</b>	<b>415</b>	<b>377</b>	<b>-9,09%</b>

Ibagué, Plaza La 21			
2023 (13 al 26 julio)	13 de julio al 19 de julio	20 de julio al 26 de julio	Variación (%)
Frutas	166	169	1,86%
Tubérculos, raíces y plátanos	456	552	21,20%
Verduras y hortalizas	191	207	8,43%
Otros grupos*	162	157	-3,15%
<b>Total</b>	<b>974</b>	<b>1.085</b>	<b>11,36%</b>

Ipiales, Centro de Acopio**			
2023 (13 al 26 julio)	13 de julio al 19 de julio	20 de julio al 26 de julio	Variación (%)
Frutas	0	20	-
Tubérculos, raíces y plátanos	611	484	-20,71%
Verduras y hortalizas	389	264	-32,10%
<b>Total</b>	<b>1.000</b>	<b>768</b>	<b>-23,15%</b>

Manizales, Centro Galerías			
2023 (13 al 26 julio)	13 de julio al 19 de julio	20 de julio al 26 de julio	Variación (%)
Frutas	343	330	-3,72%
Tubérculos, raíces y plátanos	443	566	27,81%
Verduras y hortalizas	408	339	-16,96%
Otros grupos*	333	208	-37,35%
<b>Total</b>	<b>1.527</b>	<b>1.444</b>	<b>-5,44%</b>

**Cuadro 2.** Evolución del abastecimiento por ciudad (conclusión)  
2023 (13 al 26 julio)

Medellín, Central Mayorista de Antioquia y Plaza Minorista José María Villa			
2023 (13 al 26 julio)	13 de julio al 19 de julio	20 de julio al 26 de julio	Variación (%)
Frutas	4.908	4.215	-14,12%
Tubérculos, raíces y plátanos	5.416	4.376	-19,21%
Verduras y hortalizas	4.652	3.611	-22,37%
Otros grupos*	7.270	7.729	6,31%
<b>Total</b>	<b>22.246</b>	<b>19.930</b>	<b>-10,41%</b>

Montería, Mercado del Sur			
2023 (13 al 26 julio)	13 de julio al 19 de julio	20 de julio al 26 de julio	Variación (%)
Frutas	92	129	40,09%
Tubérculos, raíces y plátanos	362	414	14,13%
Verduras y hortalizas	319	305	-4,25%
Otros grupos*	41	40	-2,36%
<b>Total</b>	<b>814</b>	<b>888</b>	<b>9,04%</b>

Neiva, Surabastos			
2023 (13 al 26 julio)	13 de julio al 19 de julio	20 de julio al 26 de julio	Variación (%)
Frutas	399	396	-0,77%
Tubérculos, raíces y plátanos	683	657	-3,76%
Verduras y hortalizas	611	687	12,31%
Otros grupos*	376	473	26,05%
<b>Total</b>	<b>2.069</b>	<b>2.213</b>	<b>6,98%</b>

Pasto, El Potrerillo			
2023 (13 al 26 julio)	13 de julio al 19 de julio	20 de julio al 26 de julio	Variación (%)
Frutas	231	169	-26,75%
Tubérculos, raíces y plátanos	875	737	-15,84%
Verduras y hortalizas	450	495	10,14%
Otros grupos*	3	8	232,66%
<b>Total</b>	<b>1.559</b>	<b>1.410</b>	<b>-9,56%</b>

Pereira, La 41 y Mercasa			
2023 (13 al 26 julio)	13 de julio al 19 de julio	20 de julio al 26 de julio	Variación (%)
Frutas	663	604	-8,95%
Tubérculos, raíces y plátanos	582	557	-4,21%
Verduras y hortalizas	618	564	-8,76%
Otros grupos*	1.034	770	-25,54%
<b>Total</b>	<b>2.897</b>	<b>2.495</b>	<b>-13,87%</b>

Popayán, Plaza de Mercado del Barrio Bolívar			
2023 (13 al 26 julio)	13 de julio al 19 de julio	20 de julio al 26 de julio	Variación (%)
Frutas	91	82	-9,53%
Tubérculos, raíces y plátanos	1.080	988	-8,49%
Verduras y hortalizas	145	160	9,93%
Otros grupos*	105	99	-5,68%
<b>Total</b>	<b>1.421</b>	<b>1.329</b>	<b>-6,47%</b>

Santa Marta (Magdalena)			
2023 (13 al 26 julio)	13 de julio al 19 de julio	20 de julio al 26 de julio	Variación (%)
Frutas	246	263	7,11%
Tubérculos, raíces y plátanos	347	343	-1,18%
Verduras y hortalizas	209	235	12,10%
Otros grupos*	251	82	-67,46%
<b>Total</b>	<b>1.053</b>	<b>923</b>	<b>-12,40%</b>

Sincelejo, Nuevo Mercado			
2023 (13 al 26 julio)	13 de julio al 19 de julio	20 de julio al 26 de julio	Variación (%)
Frutas	249	277	11,41%
Tubérculos, raíces y plátanos	703	832	18,38%
Verduras y hortalizas	368	392	6,67%
Otros grupos*	847	765	-9,67%
<b>Total</b>	<b>2.166</b>	<b>2.266</b>	<b>4,62%</b>

Tibasosa, Coomproriente			
2023 (13 al 26 julio)	13 de julio al 19 de julio	20 de julio al 26 de julio	Variación (%)
Frutas	211	321	52,10%
Tubérculos, raíces y plátanos	268	352	31,16%
Verduras y hortalizas	252	545	116,37%
Otros grupos*	17	26	56,12%
<b>Total</b>	<b>748</b>	<b>1.244</b>	<b>66,34%</b>

Tunja, Complejo de Servicios del Sur			
2023 (13 al 26 julio)	13 de julio al 19 de julio	20 de julio al 26 de julio	Variación (%)
Frutas	570	578	1,54%
Tubérculos, raíces y plátanos	977	1.179	20,60%
Verduras y hortalizas	831	859	3,36%
Otros grupos*	0,3	1,1	352,00%
<b>Total</b>	<b>2.378</b>	<b>2.617</b>	<b>10,04%</b>

Valledupar, Mercabastos y Mercado Nuevo			
2023 (13 al 26 julio)	13 de julio al 19 de julio	20 de julio al 26 de julio	Variación (%)
Frutas	276	259	-6,41%
Tubérculos, raíces y plátanos	314	316	0,64%
Verduras y hortalizas	258	232	-9,77%
Otros grupos*	324	209	-35,37%
<b>Total</b>	<b>1.172</b>	<b>1.017</b>	<b>-13,26%</b>

Villavicencio, Central de Abastos de Villavicencio			
2023 (13 al 26 julio)	13 de julio al 19 de julio	20 de julio al 26 de julio	Variación (%)
Frutas	417	393	-5,57%
Tubérculos, raíces y plátanos	656	603	-8,11%
Verduras y hortalizas	570	550	-3,54%
Otros grupos*	199	204	2,33%
<b>Total</b>	<b>1.842</b>	<b>1.750</b>	<b>-4,99%</b>

Fuente: DANE-SIPSA

\* Otros grupos comprende: carnes, granos y cereales, lácteos y huevos, pescados y procesados.

\*\* En la Central de Acopio de Ipiales no se recoge información de alimentos clasificados en otros grupos.

## CIUDADES

## LO QUE MÁS SUBE

## LO QUE MÁS BAJA

## Bogotá D. C.

Rábano rojo, chócolo mazorca, pepino cohombro, cebolla cabezona blanca, repollo verde, apio, limón Tahití, uvas importada e Isabela, mango Tommy, kiwi, tangelo, mandarina Arrayana, piña gold, curuba, mora de Castilla, pera nacional, arracacha amarilla, papas R-12 negra y parda pastusa.

Lechuga Batavia, pepino de rellenar, cebolla junca Aquitania, haba verde, arveja verde en vaina, tomate chonto, espinaca, acelga, coles, zanahoria, calabaza, maracuyá, melón Cantalup, granadilla, papaya Paulina, patilla, ciruela roja, lulo, guayaba pera, uchuva con cáscara y harina precocida de maíz.

## Medellín

Pepino cohombro, repollos blanco y morado, tomate larga vida, rábano rojo, cebolla cabezona blanca, habichuela, limones común y mandarina, kiwi, guayaba pera valluna, mangos común y Tommy, mora de Castilla, piña gold, tangelo, murillo de res y filete congelado de tilapia.

Tomate chonto regional, cebolla junca, zanahoria larga vida, coliflor, pimentón, calabaza, brócoli, lechuga crespa verde, pitahaya, maracuyá antioqueño, tomate de árbol, patilla, zapote, papaya tainung, papa criolla limpia, plátano hartón maduro y verde, piernas y pechuga de pollo.

## Bucaramanga

Cebolla cabezona blanca, repollos blanco y morado, zanahoria, tomate riñón, frijol verde en vaina, limones Tahití y común, mango Tommy, piñas gold y perolera, fresa, kiwi, guanábana y curuba.

Cebollas junca y cabezona roja importada, chócolo mazorca, coliflor, habichuela, arveja verde en vaina, pimentón, maracuyá, mandarina común, granadilla, pera nacional, pitahaya, melón Cantalup, ciruela roja, tomate de árbol, papayas Maradol y Paulina, papa parda pastusa y arracacha amarilla.

## Cúcuta

Ahuyama, repollo verde, ajo, cebollas cabezona blanca y puerro, zanahoria bogotana, piña gold, granadilla, papa única, chatas de res y bocachico importado congelado.

Cebolla junca Berlín, pimentón, habichuela, chócolo mazorca, pepino cohombro, remolacha regional, lechuga crespa verde, pitahaya y papa criolla limpia.

## Cali

Chócolo mazorca, pepino cohombro, arveja verde en vaina pastusa, cebolla cabezona blanca bogotana, apio, mangos Tommy y común, kiwi, mora de Castilla, limón Tahití, uvas importada y red globe nacional, piñas manzana y gold, manzana verde importada, papaya Maradol y melón Cantalup.

Tomate chonto, habichuela, frijol verde cargamanto, remolacha bogotana, cebolla junca Aquitania y Tenerife, zanahoria, tomate de árbol, maracuyá, patilla, lulo, naranja Sweet y filete congelado de tilapia.

## Barranquilla

Pepino cohombro, cebolla cabezona blanca, mangos de azúcar y Tommy, limón Tahití, coco y curuba.

Cebollas cabezona roja peruana y junca Berlín, tomates Riogrande bumangués y chonto, remolacha, zanahoria, maracuyá valluno, mandarina común, tomate de árbol y papa única.

## Pereira

Pepino cohombro, cebollas junca y cabezona blanca, apio, repollo blanco, limón Tahití, melón Cantalup, mandarina Oneco, papas única, parda pastusa y rubí y tilapia roja entera congelada.

Tomate chonto, brócoli, lechuga Batavia, repollo blanco bogotano, coliflor, remolacha, granadilla, naranjas Sweet y Valencia, maracuyá, limón mandarina, mango manzano y patilla.

## Cartagena

Pepino cohombro, lechuga Batavia, apio, cebolla cabezona blanca, repollo blanco, limón común, papas rubí, única y criolla limpia.

Chócolo mazorca, ají topito dulce, cebollas cabezona roja y junca Berlín, tomate chonto, pimentón, habichuela, coliflor, remolacha, patilla, papaya tainung, aguacate papelillo, ñame espino y frijol Zaragoza.



# VERDURAS Y HORTALIZAS

## Aumentó la producción de zanahoria

A lo largo de la última semana los precios mayoristas de la zanahoria cayeron en veintiocho de los treintaúni mercados en los que se ofreció. Según lo reportado por los comerciantes, esta situación se dio en respuesta al incremento de los cultivos en fase de cosecha en Ipiales, Túquerres, Pasto, Pupiales (Nariño), Tunja, Ventaquemada, Samacá, Santa Rosa de Viterbo, Belén (Boyacá), Simijaca, Carmen de Carupa (Cundinamarca), El Carmen de Viboral (Antioquia), Mutiscua, Chitagá (Norte de Santander) y Bogotá. En Neiva y Cavasa en Cali, por ejemplo, el kilo se transó a \$1.575 y a \$802, respectivamente, lo que condujo a una reducción promedio en el precio del 23,34%.

De igual forma, se redujeron las cotizaciones del pimentón, el tomate chonto, la habichuela, la cebolla junca, la coliflor y la remolacha. En cuanto al pimentón, sus precios descendieron en treintaúni de los cuarenta y dos mercados que lo ofrecieron. Según las fuentes consultadas, este comportamiento se dio a raíz del auge de las cosechas en las zonas productoras de Urrao, Sonsón, Marinilla, El Peñol, Guarne (Antioquia), Sutamarchán, Ráquira, Sáchica (Boyacá), Pamplonita, Ábrego (Norte de Santander), Calima, El Dovio (Valle del Cauca), Fómeque, Quetame, Ubaque, Cáqueza (Cundinamarca), Garzón, Algeciras, Pitalito (Huila), Girón, Socorro (Santander), El Peñol y Consacá (Nariño), a lo que se sumó la reducción en la rotación del alimento registrada durante la semana.

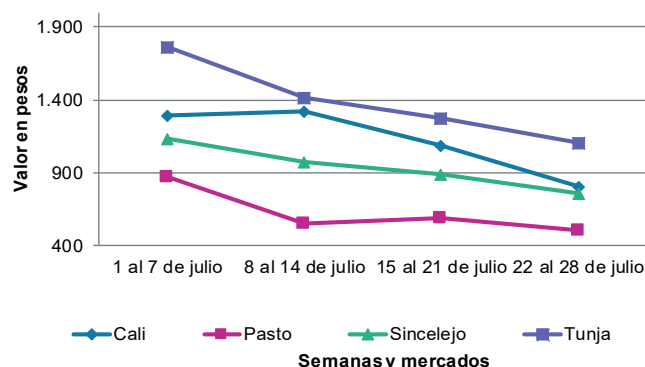
Por su parte, los precios del tomate chonto disminuyeron en veintitrés de los veintinueve centros mayoristas que lo

vendieron. Esta tendencia se debió al aumento en los niveles de producción en Pradera, Restrepo, El Cerrito, Palmira (Valle del Cauca), Santa Sofía, Tinjacá, Sáchica, Sogamoso, Tipacoque (Boyacá), Málaga (Santander), Toledo, Ocaña (Norte de Santander), El Peñol, El Santuario (Antioquia), Pereira (Risaralda), Cajamarca (Tolima), Ubaque, Cáqueza (Cundinamarca), Neira, Chinchiná (Caldas) y El Calvario (Meta).

Las cotizaciones de la habichuela también bajaron, esta vez en veinticuatro de los cuarenta mercados que la ofrecieron, como resultado del notable incremento en el abastecimiento del producto procedente de Calima, Palmira, El Dovio, Restrepo (Valle del Cauca), Monquirá, Buenavista, Santa Sofía, Sutamarchán (Boyacá), Montenegro, Quimbaya, La Tebaida, Calarcá (Quindío), Ocaña (Norte de Santander), Fusagasugá, Sylvania (Cundinamarca), Chinchiná, Neira (Caldas), Girón, Lebrija, Barbosa y Los Santos (Santander).

En contraste, aumentaron los precios del pepino cohombro, la cebolla cabezona blanca, el repollo blanco, el apio y la ahuyama. En el primer caso, por ejemplo, este comportamiento se dio en treinta y seis de los treinta y ocho mercados que lo vendieron, como consecuencia de la disminución de las labores de cosecha en Sonsón, Dabeiba, Salgar (Antioquia), El Cerrito, Palmira, Florida, Calima, Pradera (Valle del Cauca), Ábrego, Ocaña (Norte de Santander), El Peñol (Nariño), Garagoa, La Capilla (Boyacá), San Gil, Socorro, Charalá y Lebrija (Santander). A esto, se sumó la reducción en la comercialización del producto a lo largo de la semana.

**Gráfico 5.** Comportamiento de los precios de la zanahoria 2023 (1 al 28 de julio)



Fuente: DANE, SIPSA.

**Cuadro 3.** Mercados mayoristas. Precios de venta de verduras y hortalizas 2023 (15 al 21 de julio)

Productos y mercados	Pesos por kilogramo				Tendencia	Productos y mercados	Pesos por kilogramo				Tendencia
	Mínimo	Máximo	Medio				Mínimo	Máximo	Medio		
<b>Acelga</b>						<b>Ahuyamín (Sakata) (continuación)</b>					
Armenia, Mercar	1.333	1.333	1.333	=		Chiquinquirá (Boyacá)	1.000	1.100	1.029	-	
Bogotá, D.C., Corabastos	333	667	442	-		Duitama (Boyacá), Mercaplaza	1.200	1.300	1.267	-	
Bucaramanga, Centroabastos	2.000	2.000	2.000	=		Florencia (Caquetá)	1.600	2.000	1.787	+	
Chiquinquirá (Boyacá)	1.600	1.800	1.767	-		Ibagué, Plaza La 21	1.800	2.000	1.911	-	
Duitama (Boyacá), Mercaplaza	2.000	2.000	2.000	=		Neiva, Surabastos	1.600	1.600	1.600	=	
Florencia (Caquetá)	2.000	2.200	2.100	-		Pamplona (Norte de Santander)	1.500	1.500	1.500	=	
Ibagué, Plaza La 21	1.280	1.760	1.493	-		San Gil (Santander)	800	800	800	=	
Ipiales (Nariño), Ipiales somos todos	2.000	2.500	2.194	+		Tibasosa (Boyacá), Coomproriente	900	1.200	1.075	-	
Medellín, Central Mayorista de Antioquia	2.000	2.200	2.008	+		Tunja, Complejo de Servicios del Sur	1.280	1.520	1.387	+	
Neiva, Surabastos	2.125	2.250	2.193	-		Villavicencio, CAV	1.300	1.600	1.467	-	
Pamplona (Norte de Santander)	4.000	4.000	4.000	+++		<b>Aji topito dulce</b>					
Pasto, El Potrerillo	4.500	4.500	4.500	=		Cartagena, Bazurto	1.500	2.000	1.722	-	
Pereira, Mercasa	2.000	3.000	2.500	=		Medellín, Central Mayorista de Antioquia	2.000	3.000	2.570	+	
Tibasosa (Boyacá), Coomproriente	2.000	2.000	2.000	=		Montería, Mercado del Sur	1.500	2.250	1.792	-	
Tunja, Complejo de Servicios del Sur	2.000	2.000	2.000	=		Sincelejo, Nuevo Mercado	1.250	2.000	1.583	-	
Villavicencio, CAV	2.000	2.600	2.367	++		<b>Ajo</b>					
<b>Ahuyama</b>						Bogotá, D.C., Corabastos	11.600	12.600	12.022	-	
Armenia, Mercar	1.200	1.300	1.267	=		Chiquinquirá (Boyacá)	5.500	6.500	6.000	-	
Barranquilla, Granabastos	1.114	1.171	1.141	-		Cúcuta, Cenabastos	5.000	5.500	5.375	+	
Bogotá, D.C., Corabastos	1.700	1.800	1.791	+		Duitama (Boyacá), Mercaplaza	5.300	5.500	5.433	-	
Bucaramanga, Centroabastos	1.400	1.500	1.450	+		Ipiales (Nariño), Ipiales somos todos	6.500	7.500	6.889	+	
Buenaventura (Valle del Cauca)	1.700	1.800	1.750	+		Manizales, Centro Galerías	8.125	10.000	9.063	++	
Cali, Cavasa	1.200	1.300	1.263	++		Medellín, Central Mayorista de Antioquia	10.000	12.000	10.573	-	
Cali, Santa Elena	900	1.000	988	+		Pamplona (Norte de Santander)	4.000	5.000	4.417	-	
Cartago (Valle del Cauca)	1.200	1.300	1.217	-		Pasto, El Potrerillo	8.000	9.000	8.500	+	
Cúcuta, Cenabastos	1.300	1.500	1.415	++		Pereira, La 41	8.889	10.556	9.667	+	
Duitama (Boyacá), Mercaplaza	1.250	1.250	1.250	=		Pereira, Mercasa	8.889	9.444	9.019	-	
Ibagué, Plaza La 21	1.000	1.300	1.178	+		San Gil (Santander)	12.000	12.000	12.000	=	
Manizales, Centro Galerías	1.500	1.500	1.500	=		Tibasosa (Boyacá), Coomproriente	5.000	5.200	5.050	-	
Medellín, Central Mayorista de Antioquia	800	900	808	-		Tunja, Complejo de Servicios del Sur	5.000	5.500	5.211	-	
Medellín, Plaza Minorista "José María Villa"	1.000	1.100	1.050	+		Túquerres (Nariño)	7.000	8.000	7.583	-	
Montería, Mercado del Sur	1.500	1.700	1.600	+		Villavicencio, CAV	6.000	7.500	6.692	+	
Palmira (Valle del Cauca)	1.200	1.400	1.313	+		<b>Ajo importado</b>					
Pamplona (Norte de Santander)	1.500	1.500	1.500	=		Arauca (Arauca)	9.400	10.500	10.025	+	
Pereira, La 41	1.500	2.000	1.633	-		Armenia, Mercar	9.500	10.000	9.833	=	
Pereira, Mercasa	1.000	1.500	1.242	-		Barranquilla, Barranquillita	8.900	9.400	9.133	-	
Popayán, Plaza de mercado del barrio Bolívar	1.600	1.700	1.630	+		Barranquilla, Granabastos	9.000	9.200	9.056	+	
San Gil (Santander)	1.500	1.500	1.500	=		Bogotá, D.C., Corabastos	8.500	9.000	8.863	-	
Sincelejo, Nuevo Mercado	1.200	1.200	1.200	=		Bucaramanga, Centroabastos	9.000	9.200	9.038	+	
Socorro (Santander)	1.500	1.500	1.500	=		Buenaventura (Valle del Cauca)	9.600	10.000	9.817	+	
Tibasosa (Boyacá), Coomproriente	1.000	1.000	1.000	=		Cali, Cavasa	8.500	9.000	8.781	+	
Tuluá (Valle del Cauca)	1.100	1.200	1.183	-		Cali, Santa Elena	8.200	8.500	8.388	+	
Tunja, Complejo de Servicios del Sur	625	781	712	-		Cartagena, Bazurto	9.500	9.700	9.522	-	
Valledupar, Mercabastos	1.000	1.000	1.000	=		Cartago (Valle del Cauca)	9.500	10.000	9.633	+	
Yopal (Casanare)	1.200	1.500	1.350	+		Cúcuta, Cenabastos	9.000	9.000	9.000	+	
<b>Ahuyamín (Sakata)</b>						Ibagué, Plaza La 21	9.000	9.500	9.389	-	
Arauca (Arauca)	1.260	1.400	1.340	+		Ipiales (Nariño), Ipiales somos todos	8.700	9.000	8.900	-	
Bogotá, D.C., Corabastos	1.200	1.300	1.218	-		Manizales, Centro Galerías	9.500	10.000	9.833	+	
Bucaramanga, Centroabastos	760	800	787	=		Medellín, Central Mayorista de Antioquia	8.700	9.000	8.913	-	

**Cuadro 3.** Mercados mayoristas. Precios de venta de verduras y hortalizas (continuación)  
2023 (15 al 21 de julio)

Productos y mercados	Pesos por kilogramo				Tendencia	Productos y mercados	Pesos por kilogramo				Tendencia
	Mínimo	Máximo	Medio				Mínimo	Máximo	Medio		
<b>Ajo importado (continuación)</b>						<b>Arveja verde en vaina (continuación)</b>					
Medellín, Plaza Minorista "José María Villa"	9.000	9.500	9.250	=		Barranquilla, Granabastos	9.800	10.000	9.917	+	
Montería, Mercado del Sur	8.500	9.000	8.875	+		Bogotá, D.C., Corabastos	7.200	8.600	7.822	-	
Neiva, Surabastos	9.000	9.000	9.000	=		Bucaramanga, Centroabastos	6.300	7.000	6.516	-	
Palmira (Valle del Cauca)	8.500	9.200	8.825	-		Cartago (Valle del Cauca)	6.560	7.200	6.890	-	
Pasto, El Potrerillo	8.500	9.000	8.833	-		Chiquinquirá (Boyacá)	6.600	7.400	6.967	-	
Pereira, La 41	8.800	10.000	9.217	-		Cúcuta, Cenabastos	7.000	9.000	7.854	+	
Pereira, Mercasa	8.200	9.000	8.688	-		Duitama (Boyacá), Mercaplaza	6.000	6.600	6.350	-	
Popayán, Plaza de mercado del barrio Bolívar	9.300	9.700	9.500	-		El Carmen de Viboral (Antioquia)	5.700	6.000	5.775	+	
Sincelejo, Nuevo Mercado	8.800	9.000	8.983	+		El Santuario (Antioquia)	5.500	5.700	5.600	+	
Tuluá (Valle del Cauca)	9.000	10.000	9.633	-		Ibagué, Plaza La 21	5.600	6.800	5.867	-	
Valledupar, Mercabastos	9.500	9.500	9.500	=		La Ceja (Antioquia)	6.000	7.000	6.467	+	
<b>Apio</b>						Manizales, Centro Galerías	7.000	7.000	7.000	=	
Arauca (Arauca)	2.250	2.500	2.396	-		Marinilla (Antioquia)	5.000	6.000	5.375	=	
Armenia, Mercar	1.000	1.000	1.000	++		Medellín, Central Mayorista de Antioquia	5.200	6.300	5.844	+	
Barranquilla, Barranquillita	1.600	1.700	1.644	+		Medellín, Plaza Minorista "José María Villa"	6.300	7.200	6.833	+	
Barranquilla, Granabastos	1.500	1.600	1.575	+		Neiva, Surabastos	6.400	7.600	6.827	+	
Bogotá, D.C., Corabastos	800	1.200	944	+		Palmira (Valle del Cauca)	6.800	7.600	7.200	+	
Bucaramanga, Centroabastos	1.000	1.000	1.000	=		Pamplona (Norte de Santander)	7.000	8.333	7.861	+	
Cali, Cavasa	1.176	1.471	1.315	-		Pereira, Mercasa	6.400	7.200	6.660	-	
Cali, Santa Elena	1.176	1.294	1.216	+		Rionegro (Antioquia)	6.000	6.500	6.100	+	
Cartagena, Bazurto	1.500	1.800	1.683	+		San Gil (Santander)	6.400	7.200	7.000	-	
Cartago (Valle del Cauca)	1.600	1.920	1.760	-		San Vicente (Antioquia)	5.000	5.000	5.000	=	
Chiquinquirá (Boyacá)	900	1.000	917	-		Socorro (Santander)	6.000	6.400	6.200	-	
Cúcuta, Cenabastos	1.667	2.000	1.922	+		Sonsón (Antioquia)	5.000	5.200	5.100	+	
Duitama (Boyacá), Mercaplaza	1.000	1.250	1.083	=		Tibasosa (Boyacá), Coomprorente	6.000	6.400	6.100	-	
Ibagué, Plaza La 21	1.440	1.760	1.582	-		Tuluá (Valle del Cauca)	6.800	7.520	7.150	-	
Ipiales (Nariño), Ipiales somos todos	2.500	4.000	3.056	-		Tunja, Complejo de Servicios del Sur	6.400	7.200	6.772	-	
Manizales, Centro Galerías	1.440	1.760	1.627	+		Villavicencio, CAV	7.000	8.600	7.650	-	
Marinilla (Antioquia)	700	900	767	+		<b>Arveja verde en vaina pastusa</b>					
Medellín, Central Mayorista de Antioquia	800	1.000	950	-		Bogotá, D.C., Corabastos	6.800	7.200	6.933	n.d.	
Medellín, Plaza Minorista "José María Villa"	800	1.400	994	++		Cali, Cavasa	7.200	7.400	7.300	+	
Montería, Mercado del Sur	1.000	1.200	1.100	-		Cali, Santa Elena	7.400	8.600	8.000	++	
Neiva, Surabastos	1.600	1.900	1.742	=		La Unión (Nariño)	6.000	6.200	6.050	+	
Palmira (Valle del Cauca)	1.833	2.000	1.903	+		Medellín, Central Mayorista de Antioquia	5.800	6.000	5.900	n.d.	
Pamplona (Norte de Santander)	2.083	2.333	2.208	+++		Pasto, El Potrerillo	6.000	6.200	6.050	+	
Pereira, La 41	1.500	2.000	1.722	-		Popayán, Plaza de mercado del barrio Bolívar	6.200	6.500	6.375	-	
Pereira, Mercasa	1.667	2.333	2.000	+		<b>Berenjena</b>					
Rionegro (Antioquia)	1.100	1.600	1.350	+		Barranquilla, Barranquillita	2.900	3.200	3.056	+	
Santa Marta (Magdalena)	1.733	2.333	2.047	+		Bogotá, D.C., Corabastos	3.000	3.500	3.160	+	
Sincelejo, Nuevo Mercado	1.100	1.300	1.200	+		Manizales, Centro Galerías	2.500	3.000	2.767	-	
Tibasosa (Boyacá), Coomprorente	1.000	1.200	1.063	-		Medellín, Central Mayorista de Antioquia	2.500	3.000	2.788	+	
Tuluá (Valle del Cauca)	2.000	2.167	2.056	+		Montería, Mercado del Sur	846	1.077	942	++	
Tunja, Complejo de Servicios del Sur	1.000	1.250	1.122	+		Pereira, Mercasa	3.000	3.000	3.000	=	
Valledupar, Mercabastos	1.667	1.867	1.706	-		Sincelejo, Nuevo Mercado	800	833	817	-	
Villavicencio, CAV	2.000	2.500	2.317	++		<b>Brócoli</b>					
<b>Arveja verde en vaina</b>						Armenia, Mercar	2.000	2.000	2.000	-	
Arauca (Arauca)	6.739	8.043	7.418	-		Barranquilla, Barranquillita	7.800	8.100	7.989	+	
Armenia, Mercar	7.200	7.600	7.333	+		Barranquilla, Granabastos	8.000	8.200	8.050	=	
Barranquilla, Barranquillita	9.800	10.000	9.956	+							

**Cuadro 3.** Mercados mayoristas. Precios de venta de verduras y hortalizas (continuación)  
2023 (15 al 21 de julio)

Productos y mercados	Pesos por kilogramo				Tendencia	Productos y mercados	Pesos por kilogramo				Tendencia
	Mínimo	Máximo	Medio				Mínimo	Máximo	Medio		
<b>Brócoli (continuación)</b>						<b>Cebolla cabezona blanca (continuación)</b>					
Bogotá, D.C., Corabastos	2.000	4.500	3.344	-		Ibagué, Plaza La 21	2.000	2.240	2.014	+	
Bucaramanga, Centroabastos	5.000	5.500	5.175	-		Ipiales (Nariño), Ipiales somos todos	1.635	1.731	1.683	-	
Cali, Santa Elena	3.800	4.000	3.900	+		Manizales, Centro Galerías	2.000	2.400	2.250	++	
Cartagena, Bazurto	7.000	9.000	7.958	-		Medellín, Central Mayorista de Antioquia	2.083	2.292	2.140	+	
Chiquinquirá (Boyacá)	2.000	2.000	2.000	-		Medellín, Plaza Minorista "José María Villa"	1.875	2.333	2.210	+	
Cúcuta, Cenabastos	5.000	5.000	5.000	=		Montería, Mercado del Sur	1.800	2.000	1.950	-	
Duitama (Boyacá), Mercaplaza	2.000	2.500	2.375	-		Pamplona (Norte de Santander)	1.400	2.200	1.833	+	
Ibagué, Plaza La 21	2.000	2.000	2.000	-		Pereira, La 41	2.000	2.200	2.133	++	
Ipiales (Nariño), Ipiales somos todos	2.083	2.500	2.354	+		Pereira, Mercasa	2.000	2.400	2.147	++	
Manizales, Centro Galerías	4.000	4.667	4.444	+		Rionegro (Antioquia)	1.875	2.500	2.170	-	
Marinilla (Antioquia)	2.000	2.800	2.375	+		San Gil (Santander)	1.800	2.200	2.025	+	
Medellín, Central Mayorista de Antioquia	2.000	3.200	2.825	-		Santa Marta (Magdalena)	2.360	2.480	2.404	++	
Medellín, Plaza Minorista "José María Villa"	3.400	4.200	3.929	++		Sincelejo, Nuevo Mercado	2.200	2.400	2.283	+	
Neiva, Surabastos	4.750	6.000	5.396	-		Socorro (Santander)	2.100	2.200	2.150	++	
Palmira (Valle del Cauca)	3.000	3.083	3.028	=		Tibasosa (Boyacá), Coompro Oriente	1.600	2.000	1.825	+	
Pamplona (Norte de Santander)	5.000	5.000	5.000	=		Tunja, Complejo de Servicios del Sur	1.500	2.000	1.747	+	
Pasto, El Potrerillo	2.500	3.000	2.875	=		Valledupar, Mercabastos	1.800	2.300	2.086	+	
Pereira, Mercasa	1.600	3.200	2.300	-		Villavicencio, CAV	2.000	2.600	2.375	++	
Tibasosa (Boyacá), Coompro Oriente	2.800	3.000	2.950	-		<b>Cebolla cabezona blanca bogotana</b>					
Tunja, Complejo de Servicios del Sur	2.000	2.500	2.178	-		Buenaventura (Valle del Cauca)	2.292	2.708	2.503	+	
Túquerres (Nariño)	1.833	2.083	2.042	++		Cali, Cavasa	2.083	2.500	2.266	+	
Villavicencio, CAV	2.000	2.667	2.344	+		Cali, Santa Elena	2.083	2.188	2.109	++	
<b>Calabacín</b>						Neiva, Surabastos	1.700	2.200	1.962	+	
Bogotá, D.C., Corabastos	700	750	742	n.d.		Palmira (Valle del Cauca)	1.979	2.188	2.096	++	
Bucaramanga, Centroabastos	2.500	2.800	2.625	+		<b>Cebolla cabezona blanca pastusa</b>					
Duitama (Boyacá), Mercaplaza	1.250	1.500	1.417	=		Pasto, El Potrerillo	1.667	1.771	1.736	-	
Medellín, Central Mayorista de Antioquia	800	1.100	983	-		Popayán, Plaza de mercado del barrio Bolívar	2.083	2.188	2.122	-	
Medellín, Plaza Minorista "José María Villa"	1.000	1.300	1.223	-		Túquerres (Nariño)	1.875	1.979	1.910	-	
Tibasosa (Boyacá), Coompro Oriente	1.000	1.000	1.000	+		<b>Cebolla cabezona roja</b>					
Tunja, Complejo de Servicios del Sur	750	1.000	833	-		Arauca (Arauca)	5.960	6.700	6.365	-	
<b>Calabaza</b>						Bogotá, D.C., Corabastos	5.800	6.400	6.167	+	
Bogotá, D.C., Corabastos	600	1.000	767	-		Cartagena, Bazurto	4.444	5.000	4.630	-	
Cúcuta, Cenabastos	1.111	1.444	1.343	-		Cúcuta, Cenabastos	5.600	6.000	5.650	+	
Medellín, Central Mayorista de Antioquia	1.000	1.500	1.208	-		Florencia (Caquetá)	5.200	5.600	5.467	n.d.	
Villavicencio, CAV	1.250	2.000	1.654	-		Neiva, Surabastos	5.778	7.556	6.463	-	
<b>Cebolla cabezona blanca</b>						Pereira, Mercasa	5.000	6.000	5.513	-	
Arauca (Arauca)	2.021	2.313	2.130	++		Santa Marta (Magdalena)	4.255	6.000	4.925	-	
Armenia, Mercar	1.500	1.900	1.722	+++		Sincelejo, Nuevo Mercado	4.000	4.889	4.481	-	
Barranquilla, Barranquillita	2.340	2.500	2.431	++		Tibasosa (Boyacá), Coompro Oriente	5.400	6.000	5.850	-	
Barranquilla, Granabastos	2.380	2.440	2.405	++		Tunja, Complejo de Servicios del Sur	5.600	6.000	5.833	-	
Bogotá, D.C., Corabastos	1.600	2.200	1.926	++		Valledupar, Mercabastos	4.111	5.000	4.543	-	
Bucaramanga, Centroabastos	1.640	2.000	1.894	+++		Valledupar, Mercado Nuevo	4.111	5.000	4.543	-	
Cartagena, Bazurto	2.160	2.600	2.425	++		<b>Cebolla cabezona roja importada</b>					
Cartago (Valle del Cauca)	2.042	2.188	2.101	+++		Bucaramanga, Centroabastos	5.729	6.604	5.994	-	
Chiquinquirá (Boyacá)	1.600	2.000	1.825	++		Montería, Mercado del Sur	6.087	6.304	6.159	-	
Cúcuta, Cenabastos	1.800	2.200	2.021	+		<b>Cebolla cabezona roja ocañera</b>					
Duitama (Boyacá), Mercaplaza	1.800	1.900	1.833	-		Bucaramanga, Centroabastos	3.958	4.167	4.109	n.d.	
Florencia (Caquetá)	2.200	2.400	2.300	+							

**Cuadro 3.** Mercados mayoristas. Precios de venta de verduras y hortalizas (continuación)  
2023 (15 al 21 de julio)

Productos y mercados	Pesos por kilogramo				Tendencia	Productos y mercados	Pesos por kilogramo				Tendencia
	Mínimo	Máximo	Medio				Mínimo	Máximo	Medio		
<b>Cebolla cabazona roja peruana</b>						<b>Cebolla junca Tenerife</b>					
Barranquilla, Barranquillita	4.239	4.348	4.283	-		Cali, Cavasa	2.500	3.000	2.786	+	
Montería, Mercado del Sur	4.000	4.000	4.000	-		Cali, Santa Elena	2.250	3.000	2.531	-	
Sincelejo, Nuevo Mercado	6.304	6.522	6.401	-		Palmira (Valle del Cauca)	2.000	2.667	2.306	-	
Valledupar, Mercabastos	5.870	5.870	5.870	n.d.							
<b>Cebolla junca</b>						<b>Cebolla puerro</b>					
Arauca (Arauca)	2.593	2.778	2.639	+		Bogotá, D.C., Corabastos	3.500	4.000	3.667	-	
Armenia, Mercar	2.286	2.286	2.286	=		Cúcuta, Cenabastos	5.000	5.500	5.125	+	
Bucaramanga, Centroabastos	938	1.781	1.169	-		Medellín, Central Mayorista de Antioquia	3.500	4.000	3.804	-	
Cartago (Valle del Cauca)	2.560	2.880	2.707	+		Pamplona (Norte de Santander)	3.750	3.750	3.750	-	
Florencia (Cauquetá)	2.200	2.400	2.333	-							
Ipiales (Nariño), Ipiales somos todos	2.750	3.750	3.181	-		<b>Cebollín chino</b>					
La Ceja (Antioquia)	1.600	1.800	1.650	-		Barranquilla, Barranquillita	5.300	5.500	5.378	+	
Manizales, Centro Galerías	2.880	3.200	2.987	+++							
Medellín, Central Mayorista de Antioquia	1.059	2.200	1.574	-		<b>Chócolo mazorca</b>					
Medellín, Plaza Minorista "José María Villa"	1.800	2.800	2.200	-		Armenia, Mercar	857	857	857	=	
Montería, Mercado del Sur	833	1.250	1.059	-		Armenia, Retiro	857	857	857	=	
Pereira, La 41	2.133	2.333	2.289	+++		Bogotá, D.C., Corabastos	1.200	1.400	1.338	++	
Pereira, Mercasa	2.000	2.333	2.178	+++		Bucaramanga, Centroabastos	960	1.360	1.087	-	
Rionegro (Antioquia)	1.700	2.000	1.883	-		Buenaventura (Valle del Cauca)	1.429	1.671	1.564	+++	
Sincelejo, Nuevo Mercado	600	800	660	-		Cali, Cavasa	1.286	1.571	1.405	+++	
Sonsón (Antioquia)	1.357	1.429	1.393	+		Cali, Santa Elena	1.286	1.357	1.321	+++	
Túquerres (Nariño)	3.500	4.000	3.708	=		Cartagena, Bazurto	750	875	760	-	
Villavicencio, CAV	2.333	3.000	2.750	-		Cartago (Valle del Cauca)	1.625	1.800	1.729	+	
<b>Cebolla junca Aquitania</b>						Chiquinquirá (Boyacá)	1.000	1.200	1.133	-	
Bogotá, D.C., Corabastos	2.333	3.000	2.674	-		Cúcuta, Cenabastos	1.091	1.455	1.275	-	
Buenaventura (Valle del Cauca)	4.900	5.250	5.046	-		Duitama (Boyacá), Mercaplaza	1.000	1.200	1.100	+++	
Cali, Cavasa	2.222	2.667	2.426	+		Ibagué, Plaza La 21	1.500	1.600	1.567	++	
Cali, Santa Elena	1.778	2.222	2.000	-		Ipiales (Nariño), Ipiales somos todos	971	1.000	986	+	
Chiquinquirá (Boyacá)	2.333	2.667	2.528	=		Manizales, Centro Galerías	900	900	900	=	
Duitama (Boyacá), Mercaplaza	2.333	2.333	2.333	=		Marinilla (Antioquia)	750	917	837	-	
Ibagué, Plaza La 21	1.500	2.500	1.965	-		Medellín, Central Mayorista de Antioquia	1.500	1.550	1.503	-	
Neiva, Surabastos	1.667	2.333	2.153	-		Medellín, Plaza Minorista "José María Villa"	1.250	1.375	1.313	-	
San Gil (Santander)	2.333	3.000	2.778	-		Montería, Mercado del Sur	800	1.000	883	-	
Santa Marta (Magdalena)	2.000	2.500	2.283	+		Neiva, Surabastos	992	1.280	1.173	+	
Socorro (Santander)	2.467	2.667	2.567	-		Pamplona (Norte de Santander)	1.091	1.364	1.232	+	
Tibasosa (Boyacá), Coomproriente	1.833	2.333	2.104	-		Pasto, El Potrerillo	761	935	815	-	
Tuluá (Valle del Cauca)	3.400	3.480	3.410	+		Peñol (Antioquia)	792	958	889	+	
Tunja, Complejo de Servicios del Sur	2.000	2.333	2.083	-		Popayán, Plaza de mercado del barrio Bolívar	800	829	814	-	
<b>Cebolla junca Berlín</b>						San Gil (Santander)	1.750	1.750	1.750	-	
Barranquilla, Barranquillita	1.667	2.000	1.826	-		San Vicente (Antioquia)	875	917	896	+	
Barranquilla, Granabastos	1.633	1.967	1.847	-		Sincelejo, Nuevo Mercado	800	1.100	963	-	
Cartagena, Bazurto	2.000	2.667	2.236	-		Socorro (Santander)	1.875	1.875	1.875	+	
Cúcuta, Cenabastos	1.094	1.875	1.426	-		Sonsón (Antioquia)	800	1.000	900	-	
Pamplona (Norte de Santander)	938	1.250	1.094	-		Tibasosa (Boyacá), Coomproriente	1.200	1.400	1.250	-	
Valledupar, Mercabastos	1.500	1.667	1.579	-		Tunja, Complejo de Servicios del Sur	1.000	1.100	1.047	+	
<b>Cebolla junca pastusa</b>						Valledupar, Mercabastos	1.200	1.300	1.233	-	
La Unión (Nariño)	2.000	2.222	2.122	-		Villavicencio, CAV	1.500	1.800	1.650	+	
Palmira (Valle del Cauca)	1.667	2.500	2.083	-							
Pasto, El Potrerillo	1.689	1.867	1.770	+		<b>Cidra</b>					
Popayán, Plaza de mercado del barrio Bolívar	2.000	2.222	2.111	+		Bogotá, D.C., Corabastos	1.500	2.000	1.626	+	
						Medellín, Central Mayorista de Antioquia	700	1.000	833	-	

**Cuadro 3.** Mercados mayoristas. Precios de venta de verduras y hortalizas (continuación)  
2023 (15 al 21 de julio)

Productos y mercados	Pesos por kilogramo				Tendencia	Productos y mercados	Pesos por kilogramo				Tendencia
	Mínimo	Máximo	Medio				Mínimo	Máximo	Medio		
<b>Cidra (continuación)</b>						<b>Coliflor (continuación)</b>					
San Vicente (Antioquia)	500	600	550	=		Bogotá, D.C., Corabastos	1.500	2.200	1.717	-	
Villavicencio, CAV	600	1.200	892	-		Bucaramanga, Centroabastos	5.000	5.000	5.000	-	
<b>Cilantro</b>						Cali, Santa Elena	3.700	3.800	3.767	=	
Arauca (Arauca)	5.000	7.000	6.000	++		Cartagena, Bazurto	7.000	8.500	7.750	-	
Armenia, Mercar	2.800	3.200	3.067	=		Cartago (Valle del Cauca)	3.520	3.840	3.720	+	
Barranquilla, Barranquillita	9.800	10.000	9.944	+		Cúcuta, Cenabastos	5.000	5.000	5.000	=	
Bogotá, D.C., Corabastos	1.800	4.000	2.833	+++		Duitama (Boyacá), Mercaplaza	2.800	3.000	2.933	-	
Bucaramanga, Centroabastos	6.200	7.000	6.608	-		Ipiales (Nariño), Ipiales somos todos	2.500	2.917	2.646	++	
Buenaventura (Valle del Cauca)	4.500	4.750	4.583	+		Manizales, Centro Galerías	3.500	5.000	4.100	-	
Cali, Cavasa	2.000	2.500	2.219	++		Marinilla (Antioquia)	1.500	2.500	1.917	-	
Cali, Santa Elena	1.500	2.000	1.781	=		Medellín, Central Mayorista de Antioquia	2.500	3.300	2.840	-	
Cartagena, Bazurto	4.500	5.200	4.772	+		Medellín, Plaza Minorista "José María Villa"	3.800	4.200	4.042	+	
Cartago (Valle del Cauca)	4.000	4.500	4.250	+		Neiva, Surabastos	2.500	3.000	2.754	-	
Chiquinquirá (Boyacá)	2.333	2.500	2.472	+++		Palmira (Valle del Cauca)	3.600	3.800	3.683	-	
Cúcuta, Cenabastos	8.000	9.000	8.250	++		Pamplona (Norte de Santander)	4.000	4.000	4.000	=	
Duitama (Boyacá), Mercaplaza	3.000	3.333	3.222	++		Pasto, El Potrerillo	3.000	3.000	3.000	=	
Florencia (Cauquetá)	6.000	7.000	6.333	+++		Pereira, La 41	2.917	3.750	3.354	-	
Ibagué, Plaza La 21	4.000	6.000	5.307	+++		Pereira, Mercasa	2.333	4.000	3.285	-	
Ipiales (Nariño), Ipiales somos todos	800	2.000	1.311	-		Tibasosa (Boyacá), Coomproriente	3.500	4.000	3.700	n.d.	
Manizales, Centro Galerías	6.000	6.000	6.000	=		Tunja, Complejo de Servicios del Sur	3.500	4.000	3.767	++	
Marinilla (Antioquia)	1.500	3.000	2.250	+++		Túquerres (Nariño)	3.200	3.600	3.367	++	
Medellín, Central Mayorista de Antioquia	1.800	3.000	2.246	-		Villavicencio, CAV	3.000	4.000	3.583	-	
Medellín, Plaza Minorista "José María Villa"	1.800	4.000	2.668	++		<b>Espinaca</b>					
Montería, Mercado del Sur	6.000	10.000	7.667	+++		Armenia, Mercar	3.333	3.778	3.519	-	
Neiva, Surabastos	4.667	8.000	6.375	+++		Barranquilla, Barranquillita	7.800	8.000	7.944	=	
Palmira (Valle del Cauca)	1.750	2.000	1.875	+		Barranquilla, Granabastos	8.000	8.200	8.050	+	
Pamplona (Norte de Santander)	4.000	5.000	4.667	+++		Bogotá, D.C., Corabastos	900	2.000	1.386	-	
Pasto, El Potrerillo	5.000	5.500	5.167	-		Bucaramanga, Centroabastos	5.500	6.000	5.825	=	
Pereira, La 41	2.500	2.500	2.500	=		Cartagena, Bazurto	6.000	6.000	6.000	-	
Pereira, Mercasa	1.500	3.000	2.167	-		Chiquinquirá (Boyacá)	2.615	2.769	2.744	-	
Popayán, Plaza de mercado del barrio Bolívar	3.000	4.000	3.438	++		Cúcuta, Cenabastos	8.000	8.000	8.000	+	
Rionegro (Antioquia)	2.500	4.000	3.508	+		Duitama (Boyacá), Mercaplaza	3.750	4.375	3.958	++	
San Gil (Santander)	10.000	10.000	10.000	=		Ibagué, Plaza La 21	2.222	3.556	3.012	-	
Sincelejo, Nuevo Mercado	3.333	4.666	4.111	+		Ipiales (Nariño), Ipiales somos todos	2.000	2.500	2.194	-	
Socorro (Santander)	10.000	10.000	10.000	=		Manizales, Centro Galerías	4.000	5.000	4.500	=	
Tibasosa (Boyacá), Coomproriente	2.500	4.167	3.056	-		Medellín, Central Mayorista de Antioquia	2.700	3.600	3.117	-	
Tuluá (Valle del Cauca)	6.500	6.500	6.500	=		Medellín, Plaza Minorista "José María Villa"	4.000	4.200	4.092	+	
Tunja, Complejo de Servicios del Sur	833	2.000	1.417	-		Neiva, Surabastos	2.353	3.529	2.941	-	
Valledupar, Mercabastos	4.500	6.000	5.417	-		Pamplona (Norte de Santander)	4.000	4.000	4.000	=	
Valledupar, Mercado Nuevo	4.500	6.000	5.417	-		Pasto, El Potrerillo	5.000	5.500	5.375	+	
Villavicencio, CAV	5.000	6.000	5.583	++		Pereira, Mercasa	4.000	5.000	4.917	-	
<b>Coles</b>						Tibasosa (Boyacá), Coomproriente	4.500	5.000	4.729	+	
Barranquilla, Barranquillita	6.500	6.700	6.556	+		Tunja, Complejo de Servicios del Sur	2.769	3.077	2.983	-	
Bogotá, D.C., Corabastos	3.000	4.000	3.660	-		Villavicencio, CAV	3.000	3.600	3.467	++	
Medellín, Central Mayorista de Antioquia	1.700	2.000	1.838	-		<b>Frijol verde bolo</b>					
Medellín, Plaza Minorista "José María Villa"	2.000	2.200	2.092	+		Cúcuta, Cenabastos	4.500	5.000	4.854	+	
<b>Coliflor</b>						Pamplona (Norte de Santander)	2.800	4.167	3.415	-	
Armenia, Mercar	3.167	3.333	3.222	-		<b>Frijol verde cargamanto</b>					
Barranquilla, Barranquillita	7.800	8.000	7.956	+		Bogotá, D.C., Corabastos	4.000	4.600	4.257	-	
Barranquilla, Granabastos	7.700	7.900	7.800	+		Cali, Cavasa	2.800	3.000	2.900	-	
						Cali, Santa Elena	3.000	3.200	3.133	-	

**Cuadro 3.** Mercados mayoristas. Precios de venta de verduras y hortalizas (continuación)  
2023 (15 al 21 de julio)

Productos y mercados	Pesos por kilogramo				Tendencia	Productos y mercados	Pesos por kilogramo				Tendencia
	Mínimo	Máximo	Medio				Mínimo	Máximo	Medio		
<b>Frijol verde cargamanto (continuación)</b>						<b>Habichuela (continuación)</b>					
Chiquinquirá (Boyacá)	3.000	4.000	3.483	+		Barranquilla, Barranquillita	2.500	3.550	3.028	-	
Duitama (Boyacá), Mercaplaza	3.600	3.800	3.667	-		Barranquilla, Granabastos	2.850	3.200	3.033	++	
El Santuario (Antioquia)	2.800	3.000	2.950	-		Bogotá, D.C., Corabastos	2.500	3.500	2.951	+	
La Ceja (Antioquia)	3.200	3.500	3.358	-		Bucaramanga, Centroabastos	2.500	3.500	2.825	-	
La Unión (Nariño)	3.000	3.400	3.150	-		Buenaventura (Valle del Cauca)	3.040	3.360	3.227	-	
Marinilla (Antioquia)	2.800	3.400	3.075	+		Cali, Cavasa	2.200	2.600	2.413	-	
Medellín, Central Mayorista de Antioquia	2.500	3.300	2.846	-		Cali, Santa Elena	1.600	2.400	1.975	-	
Medellín, Plaza Minorista "José María Villa"	3.000	3.800	3.267	-		Cartagena, Bazurto	2.750	3.000	2.958	-	
Pasto, El Potrerillo	2.600	2.800	2.783	-		Cartago (Valle del Cauca)	2.560	3.040	2.770	-	
Peñol (Antioquia)	2.800	3.000	2.925	+		Chiquinquirá (Boyacá)	2.400	3.600	3.017	-	
Popayán, Plaza de mercado del barrio Bolívar	3.560	3.640	3.590	+		Cúcuta, Cenabastos	3.000	4.500	3.729	-	
Rionegro (Antioquia)	3.200	3.800	3.533	++		Duitama (Boyacá), Mercaplaza	3.750	4.000	3.833	=	
San Vicente (Antioquia)	2.500	2.700	2.600	-		El Santuario (Antioquia)	1.600	2.400	1.933	+++	
Sonsón (Antioquia)	3.000	3.200	3.100	+++		Florencia (Cauquetá)	2.960	3.040	3.013	+	
Tibasosa (Boyacá), Coomproriente	3.600	4.400	4.050	+		Ibagué, Plaza La 21	2.240	2.800	2.471	+	
Tuluá (Valle del Cauca)	3.600	4.400	3.897	+		La Ceja (Antioquia)	2.400	2.700	2.533	++	
Tunja, Complejo de Servicios del Sur	3.800	4.000	3.933	+		Manizales, Centro Galerías	1.120	1.600	1.390	-	
Villavicencio, CAV	4.000	4.800	4.333	-		Marinilla (Antioquia)	1.500	2.000	1.658	+	
<b>Frijol verde en vaina</b>						Medellín, Central Mayorista de Antioquia	1.700	2.500	2.021	++	
Arauca (Arauca)	4.545	5.227	4.830	-		Medellín, Plaza Minorista "José María Villa"	2.000	3.000	2.433	+	
Armenia, Mercar	3.840	4.400	4.053	-		Montería, Mercado del Sur	2.800	4.000	3.233	++	
Barranquilla, Barranquillita	7.800	8.000	7.956	+		Neiva, Surabastos	2.400	2.800	2.680	+	
Barranquilla, Granabastos	9.000	9.200	9.067	+		Palmira (Valle del Cauca)	2.400	2.800	2.650	++	
Bucaramanga, Centroabastos	2.700	3.200	3.007	+		Pamplona (Norte de Santander)	2.500	3.000	2.778	-	
Cartago (Valle del Cauca)	4.800	5.200	4.933	++		Pasto, El Potrerillo	4.000	4.500	4.319	-	
Ibagué, Plaza La 21	2.400	4.000	3.200	++		Pereira, La 41	2.000	2.240	2.093	-	
La Unión (Nariño)	3.000	3.400	3.150	-		Pereira, Mercasa	1.760	2.000	1.965	-	
Manizales, Centro Galerías	4.000	4.000	4.000	++		Popayán, Plaza de mercado del barrio Bolívar	2.800	3.800	3.240	-	
Montería, Mercado del Sur	3.800	4.500	4.067	-		Rionegro (Antioquia)	2.000	2.200	2.050	+	
Neiva, Surabastos	2.560	2.800	2.753	-		San Gil (Santander)	1.500	2.500	2.125	-	
Pereira, La 41	3.000	4.000	3.425	-		Santa Marta (Magdalena)	3.500	4.000	3.763	-	
Pereira, Mercasa	3.000	3.800	3.413	+		Sincelejo, Nuevo Mercado	2.500	3.000	2.917	+	
San Gil (Santander)	4.000	4.000	4.000	=		Socorro (Santander)	2.250	2.250	2.250	-	
Sincelejo, Nuevo Mercado	4.000	5.000	4.528	++		Tibasosa (Boyacá), Coomproriente	3.000	4.500	3.563	-	
Socorro (Santander)	3.200	3.600	3.400	=		Tuluá (Valle del Cauca)	1.760	3.200	2.537	-	
Tunja, Complejo de Servicios del Sur	2.200	2.400	2.322	+		Tunja, Complejo de Servicios del Sur	2.800	3.200	2.956	+	
<b>Haba verde</b>						Valledupar, Mercabastos	2.500	3.000	2.722	-	
Bogotá, D.C., Corabastos	1.600	2.400	2.061	-		Villavicencio, CAV	2.667	3.667	3.097	-	
Chiquinquirá (Boyacá)	2.200	2.400	2.375	+		<b>Habichuela larga</b>					
Duitama (Boyacá), Mercaplaza	2.400	2.400	2.400	-		Barranquilla, Barranquillita	3.900	4.100	4.022	=	
Ipiales (Nariño), Ipiales somos todos	1.500	1.667	1.556	-		Montería, Mercado del Sur	4.000	5.000	4.333	++	
La Unión (Nariño)	1.833	2.000	1.958	-		<b>Lechuga Batavia</b>					
Pamplona (Norte de Santander)	1.200	2.083	1.601	-		Arauca (Arauca)	5.000	5.333	5.167	+	
Tibasosa (Boyacá), Coomproriente	2.000	2.400	2.250	+		Armenia, Mercar	1.600	1.600	1.600	-	
Tunja, Complejo de Servicios del Sur	2.000	2.400	2.144	++		Barranquilla, Barranquillita	1.800	2.000	1.950	=	
Túquerres (Nariño)	2.000	2.250	2.094	+		Barranquilla, Granabastos	1.800	2.000	1.908	+	
<b>Habichuela</b>						Bogotá, D.C., Corabastos	1.500	2.200	1.753	-	
Arauca (Arauca)	3.542	3.750	3.698	-		Bucaramanga, Centroabastos	1.333	1.500	1.417	=	
Armenia, Mercar	2.400	3.200	2.782	-		Buenaventura (Valle del Cauca)	1.800	2.200	2.000	+	

**Cuadro 3.** Mercados mayoristas. Precios de venta de verduras y hortalizas (continuación)  
2023 (15 al 21 de julio)

Productos y mercados	Pesos por kilogramo				Tendencia	Productos y mercados	Pesos por kilogramo				Tendencia
	Mínimo	Máximo	Medio				Mínimo	Máximo	Medio		
<b>Lechuga Batavia (continuación)</b>						<b>Pepino cohombro (continuación)</b>					
Cali, Cavasa	923	1.154	1.048	-		Cali, Cavasa	1.667	2.000	1.823	+++	
Cali, Santa Elena	923	1.077	1.048	-		Cali, Santa Elena	1.167	1.667	1.417	+++	
Cartagena, Bazurto	1.800	2.133	1.939	+		Cartagena, Bazurto	1.480	1.800	1.664	+++	
Cartago (Valle del Cauca)	1.538	1.846	1.718	+		Cartago (Valle del Cauca)	1.800	2.200	2.017	+++	
Chiquinquirá (Boyacá)	1.000	1.200	1.086	+		Cúcuta, Cenabastos	1.000	1.600	1.317	-	
Cúcuta, Cenabastos	1.500	1.667	1.597	-		Duitama (Boyacá), Mercaplaza	1.800	2.000	1.933	++	
Duitama (Boyacá), Mercaplaza	2.000	2.500	2.167	++		Florencia (Caquetá)	2.400	2.560	2.453	+++	
Florencia (Caquetá)	1.667	1.833	1.722	-		Ibagué, Plaza La 21	1.600	2.000	1.893	+	
Ibagué, Plaza La 21	1.600	1.600	1.600	-		La Ceja (Antioquia)	2.000	2.200	2.033	+++	
Ipiales (Nariño), Ipiales somos todos	615	769	679	++		Manizales, Centro Galerías	1.300	1.600	1.463	+	
Manizales, Centro Galerías	1.800	2.200	2.025	-		Medellín, Central Mayorista de Antioquia	1.600	2.000	1.881	+++	
Marinilla (Antioquia)	500	700	617	-		Medellín, Plaza Minorista "José María Villa"	1.300	2.000	1.540	+++	
Medellín, Central Mayorista de Antioquia	714	1.000	873	-		Montería, Mercado del Sur	1.600	1.700	1.608	+++	
Medellín, Plaza Minorista "José María Villa"	714	929	804	+		Neiva, Surabastos	1.600	2.400	1.900	+	
Montería, Mercado del Sur	833	1.250	1.049	-		Palmira (Valle del Cauca)	1.167	1.667	1.458	+++	
Neiva, Surabastos	1.440	2.080	1.600	+		Pamplona (Norte de Santander)	1.520	1.600	1.560	+++	
Palmira (Valle del Cauca)	923	1.154	1.019	-		Pasto, El Potrerillo	2.200	2.600	2.408	+++	
Pamplona (Norte de Santander)	1.250	1.250	1.250	=		Pereira, La 41	2.000	2.500	2.283	+++	
Pasto, El Potrerillo	769	846	827	-		Pereira, Mercasa	1.700	2.300	2.025	+++	
Pereira, La 41	1.667	1.917	1.750	+		Popayán, Plaza de mercado del barrio Bolívar	1.077	1.154	1.115	++	
Pereira, Mercasa	1.500	2.000	1.722	-		Rionegro (Antioquia)	1.500	2.000	1.742	+++	
Popayán, Plaza de mercado del barrio Bolívar	1.154	1.231	1.192	+		San Gil (Santander)	1.400	1.600	1.500	+++	
Rionegro (Antioquia)	900	1.500	1.275	+		Santa Marta (Magdalena)	1.760	2.360	2.028	+++	
San Gil (Santander)	2.083	2.500	2.292	++		Sincelejo, Nuevo Mercado	1.600	1.800	1.697	+++	
Santa Marta (Magdalena)	2.250	2.917	2.508	+		Socorro (Santander)	1.400	1.400	1.400	+++	
Sincelejo, Nuevo Mercado	1.200	1.400	1.258	-		Sonsón (Antioquia)	1.200	1.400	1.300	+++	
Sonsón (Antioquia)	900	1.000	950	-		Tibasosa (Boyacá), Coomproriente	2.000	2.400	2.083	+++	
Tibasosa (Boyacá), Coomproriente	1.667	2.000	1.750	+		Tuluá (Valle del Cauca)	1.300	2.000	1.667	+++	
Tuluá (Valle del Cauca)	1.385	1.538	1.423	-		Tunja, Complejo de Servicios del Sur	1.600	1.800	1.644	+++	
Tunja, Complejo de Servicios del Sur	1.333	1.667	1.474	-		Valledupar, Mercabastos	1.500	1.700	1.600	+++	
Valledupar, Mercabastos	2.083	2.333	2.160	+		Villavicencio, CAV	1.800	2.400	2.183	+++	
Villavicencio, CAV	2.200	3.000	2.483	++							
<b>Lechuga crespa verde</b>						<b>Pepino de rellenar</b>					
Arauca (Arauca)	5.200	5.600	5.400	+		Bogotá, D.C., Corabastos	1.417	2.000	1.674	-	
Bogotá, D.C., Corabastos	2.167	2.667	2.611	+		Chiquinquirá (Boyacá)	2.500	3.000	2.638	+	
Bucaramanga, Centroabastos	3.000	3.000	3.000	=		Duitama (Boyacá), Mercaplaza	1.500	1.667	1.611	-	
Cali, Cavasa	3.600	3.600	3.600	+		Ibagué, Plaza La 21	1.280	1.760	1.529	-	
Cúcuta, Cenabastos	3.400	4.000	3.850	-		Medellín, Central Mayorista de Antioquia	3.800	4.000	3.963	+	
Medellín, Central Mayorista de Antioquia	1.500	2.200	1.904	-		Neiva, Surabastos	1.440	2.000	1.637	-	
Medellín, Plaza Minorista "José María Villa"	2.000	2.200	2.096	-		Tibasosa (Boyacá), Coomproriente	1.667	2.083	1.823	+	
Neiva, Surabastos	3.429	3.429	3.429	=		Tunja, Complejo de Servicios del Sur	1.167	1.667	1.438	-	
Villavicencio, CAV	8.000	12.000	9.400	+++		Villavicencio, CAV	2.000	3.000	2.550	-	
<b>Pepino cohombro</b>						<b>Perejil</b>					
Arauca (Arauca)	2.273	2.591	2.420	+++		Arauca (Arauca)	8.000	8.750	8.375	++	
Armenia, Mercar	1.800	1.800	1.800	++		Armenia, Mercar	8.750	8.750	8.750	++	
Barranquilla, Barranquillita	1.400	1.800	1.520	+++		Barranquilla, Barranquillita	11.000	12.000	11.667	=	
Barranquilla, Granabastos	1.760	1.840	1.798	+++		Bogotá, D.C., Corabastos	5.000	8.333	6.867	-	
Bogotá, D.C., Corabastos	2.500	3.000	2.741	++		Bucaramanga, Centroabastos	3.000	3.000	3.000	=	
Bucaramanga, Centroabastos	800	1.200	978	-		Chiquinquirá (Boyacá)	4.667	5.000	4.944	++	
Buenaventura (Valle del Cauca)	2.300	2.700	2.517	+++		Cúcuta, Cenabastos	9.000	12.000	10.000	-	



**Cuadro 3.** Mercados mayoristas. Precios de venta de verduras y hortalizas (continuación)  
2023 (15 al 21 de julio)

Productos y mercados	Pesos por kilogramo				Tendencia	Productos y mercados	Pesos por kilogramo				Tendencia
	Mínimo	Máximo	Medio				Mínimo	Máximo	Medio		
<b>Perejil (continuación)</b>						<b>Pimentón (continuación)</b>					
Duitama (Boyacá), Mercaplaza	5.600	6.000	5.867		++	Tuluá (Valle del Cauca)	1.500	1.800	1.633		-
Ibagué, Plaza La 21	8.750	10.500	9.222		+	Tunja, Complejo de Servicios del Sur	1.000	1.429	1.161		-
Ipiales (Nariño), Ipiales somos todos	4.000	7.000	5.222		-	Valledupar, Mercabastos	2.083	2.500	2.241		-
Manizales, Centro Galerías	8.000	8.000	8.000		=	Valledupar, Mercado Nuevo	2.083	2.500	2.250		-
Medellín, Central Mayorista de Antioquia	3.000	4.200	3.831		-	Villavicencio, CAV	1.667	2.500	2.035		+
Medellín, Plaza Minorista "José María Villa"	4.800	5.000	4.867		-						
Neiva, Surabastos	12.667	13.333	13.278		-	<b>Pimentón verde</b>					
Pamplona (Norte de Santander)	4.000	4.000	4.000		-	Bucaramanga, Centroabastos	1.000	1.385	1.224		-
Pasto, El Potrerillo	5.500	7.500	6.167		-	Medellín, Central Mayorista de Antioquia	2.000	2.500	2.296		-
San Gil (Santander)	8.000	8.000	8.000		=						
Tibasosa (Boyacá), Coomproriente	5.000	6.000	5.750		-	<b>Rábano rojo</b>					
Tunja, Complejo de Servicios del Sur	2.500	3.333	2.981		-	Armenia, Mercar	2.400	2.400	2.400		=
<b>Pimentón</b>						Barranquilla, Barranquillita	6.900	7.000	6.989		+
Arauca (Arauca)	3.300	3.700	3.500		-	Bogotá, D.C., Corabastos	2.167	2.767	2.483		+++
Armenia, Mercar	2.000	2.500	2.322		+++	Cartagena, Bazurto	6.000	7.000	6.333		-
Barranquilla, Barranquillita	1.833	2.167	2.028		-	Manizales, Centro Galerías	6.000	7.000	6.500		+
Barranquilla, Granabastos	2.083	2.333	2.208		-	Medellín, Central Mayorista de Antioquia	2.500	3.000	2.675		+
Bogotá, D.C., Corabastos	2.400	3.200	2.853		-	Neiva, Surabastos	4.000	4.000	4.000		=
Bucaramanga, Centroabastos	2.000	2.700	2.275		-	<b>Remolacha</b>					
Buenaventura (Valle del Cauca)	2.571	3.143	2.833		-	Arauca (Arauca)	1.218	1.273	1.245		=
Cali, Cavasa	1.500	1.700	1.569		=	Armenia, Mercar	2.400	3.040	2.667		-
Cali, Santa Elena	1.500	2.000	1.588		-	Barranquilla, Barranquillita	1.133	1.267	1.187		-
Cartagena, Bazurto	2.083	2.500	2.382		-	Barranquilla, Granabastos	1.267	1.300	1.283		-
Cartago (Valle del Cauca)	2.000	2.800	2.400		+	Bogotá, D.C., Corabastos	500	833	568		-
Chiquinquirá (Boyacá)	1.071	1.429	1.250		-	Bucaramanga, Centroabastos	1.583	1.750	1.641		+
Cúcuta, Cenabastos	1.667	2.500	2.083		-	Cartagena, Bazurto	1.000	1.333	1.176		-
Duitama (Boyacá), Mercaplaza	1.786	2.143	2.024		=	Chiquinquirá (Boyacá)	800	900	813		-
Florencia (Caquetá)	1.214	1.429	1.310		++	Duitama (Boyacá), Mercaplaza	1.200	1.200	1.200		+++
Ibagué, Plaza La 21	1.600	2.000	1.720		-	El Santuario (Antioquia)	400	600	483		-
La Ceja (Antioquia)	1.000	1.600	1.267		-	Florencia (Caquetá)	1.250	1.333	1.306		-
Manizales, Centro Galerías	1.800	2.200	1.975		+	Ibagué, Plaza La 21	1.120	1.600	1.280		-
Marinilla (Antioquia)	300	500	408		-	La Ceja (Antioquia)	900	1.300	1.075		-
Medellín, Central Mayorista de Antioquia	700	1.200	923		-	Manizales, Centro Galerías	1.091	1.636	1.364		-
Medellín, Plaza Minorista "José María Villa"	1.100	1.300	1.215		-	Medellín, Central Mayorista de Antioquia	500	700	571		-
Montería, Mercado del Sur	1.200	2.000	1.517		-	Medellín, Plaza Minorista "José María Villa"	800	1.000	892		+
Neiva, Surabastos	1.071	1.571	1.149		+	Montería, Mercado del Sur	1.200	1.400	1.250		+
Palmira (Valle del Cauca)	1.500	1.600	1.513		-	Neiva, Surabastos	800	1.120	949		+
Pamplona (Norte de Santander)	1.667	2.500	2.083		-	Pereira, Mercasa	1.000	1.500	1.258		-
Pasto, El Potrerillo	1.429	1.786	1.667		-	Rionegro (Antioquia)	800	1.000	908		+
Peñol (Antioquia)	350	500	446		-	San Gil (Santander)	1.200	2.000	1.592		+
Pereira, La 41	2.000	2.500	2.350		++	Santa Marta (Magdalena)	1.000	1.667	1.300		-
Pereira, Mercasa	2.000	2.000	2.000		+	Sincelejo, Nuevo Mercado	1.400	1.600	1.483		+
Popayán, Plaza de mercado del barrio Bolívar	2.000	2.143	2.125		+	Tibasosa (Boyacá), Coomproriente	1.000	1.200	1.125		=
Rionegro (Antioquia)	500	700	625		-	Tunja, Complejo de Servicios del Sur	800	1.000	860		-
San Gil (Santander)	1.071	1.429	1.250		-	Valledupar, Mercabastos	833	1.333	1.032		-
Santa Marta (Magdalena)	1.667	2.500	2.075		-	Villavicencio, CAV	1.000	1.333	1.201		-
Sincelejo, Nuevo Mercado	1.200	1.800	1.500		-	<b>Remolacha bogotana</b>					
Socorro (Santander)	857	1.071	929		-	Buenaventura (Valle del Cauca)	1.440	1.760	1.653		-
Sonsón (Antioquia)	500	700	600		-	Cali, Cavasa	917	1.000	986		-
Tibasosa (Boyacá), Coomproriente	1.429	1.786	1.652		-	Cali, Santa Elena	833	917	865		-

**Cuadro 3.** Mercados mayoristas. Precios de venta de verduras y hortalizas (continuación)  
2023 (15 al 21 de julio)

Productos y mercados	Pesos por kilogramo				Tendencia	Productos y mercados	Pesos por kilogramo				Tendencia
	Mínimo	Máximo	Medio				Mínimo	Máximo	Medio		
<b>Remolacha bogotana (continuación)</b>						<b>Repollo verde</b>					
Cartago (Valle del Cauca)	1.800	2.100	1.967		+	Bogotá, D.C., Corabastos	1.154	1.538	1.361		++
Palmira (Valle del Cauca)	917	1.000	986		-	Cúcuta, Cenabastos	800	960	883		++
Tuluá (Valle del Cauca)	800	1.000	913		-	Ipiales (Nariño), Ipiales somos todos	500	700	611		-
<b>Remolacha regional</b>						Manizales, Centro Galerías	1.200	1.400	1.307		=
Cúcuta, Cenabastos	600	900	800		-	Pamplona (Norte de Santander)	400	700	483		-
Marinilla (Antioquia)	400	500	446		-	San Gil (Santander)	1.280	1.520	1.440		-
Pamplona (Norte de Santander)	700	1.000	839		+	Tibasosa (Boyacá), Coomproriente	1.833	2.000	1.917		+
<b>Repollo blanco</b>						Tunja, Complejo de Servicios del Sur	1.000	1.250	1.130		+
Armenia, Mercar	1.167	1.167	1.167		++	<b>Tomate chonto</b>					
Barranquilla, Barranquillita	1.357	1.400	1.367		+	Arauca (Arauca)	2.955	3.409	3.182		-
Barranquilla, Granabastos	1.371	1.457	1.405		+	Armenia, Mercar	2.273	2.273	2.273		+
Bucaramanga, Centroabastos	1.040	1.120	1.080		++	Barranquilla, Barranquillita	2.200	2.400	2.270		-
Buenaventura (Valle del Cauca)	1.000	1.167	1.072		+	Barranquilla, Granabastos	2.240	2.520	2.353		-
Cali, Cavasa	833	1.000	928		+++	Bogotá, D.C., Corabastos	2.500	2.818	2.652		-
Cali, Santa Elena	767	867	817		+	Cali, Cavasa	2.800	3.000	2.931		-
Cartagena, Bazurto	1.429	1.571	1.468		+	Cali, Santa Elena	2.500	3.000	2.788		-
Cartago (Valle del Cauca)	1.600	1.760	1.650		+	Cartagena, Bazurto	2.400	2.800	2.557		-
El Santuario (Antioquia)	667	917	792		+++	Cartago (Valle del Cauca)	3.400	3.800	3.600		+
Florencia (Caquetá)	2.000	2.029	2.010		=	Chiquinquirá (Boyacá)	2.045	2.500	2.311		-
La Ceja (Antioquia)	833	1.133	1.017		+++	Cúcuta, Cenabastos	2.708	3.125	2.899		-
La Unión (Nariño)	800	1.000	875		-	Duitama (Boyacá), Mercaplaza	2.273	2.500	2.424		=
Marinilla (Antioquia)	417	833	646		+++	Florencia (Caquetá)	2.200	2.600	2.400		-
Medellín, Central Mayorista de Antioquia	500	867	667		+++	Ibagué, Plaza La 21	2.000	2.600	2.302		-
Medellín, Plaza Minorista "José María Villa"	667	1.267	1.002		+++	Manizales, Centro Galerías	2.273	2.500	2.386		-
Montería, Mercado del Sur	750	917	843		++	Neiva, Surabastos	2.174	2.826	2.500		-
Neiva, Surabastos	867	1.067	938		+	Palmira (Valle del Cauca)	2.800	3.000	2.900		-
Palmira (Valle del Cauca)	767	833	825		+	Pamplona (Norte de Santander)	2.500	2.917	2.569		-
Pasto, El Potrerillo	900	1.000	958		-	Pereira, La 41	2.600	3.000	2.817		-
Pereira, La 41	1.280	1.600	1.393		+	Pereira, Mercasa	2.300	2.800	2.458		-
Pereira, Mercasa	1.200	1.400	1.320		+	Santa Bárbara (Antioquia)	1.500	2.500	1.975		-
Popayán, Plaza de mercado del barrio Bolívar	660	1.000	845		+	Santa Marta (Magdalena)	2.400	3.000	2.672		-
Rionegro (Antioquia)	667	1.083	795		+++	Sincelejo, Nuevo Mercado	1.800	2.000	1.900		-
Santa Marta (Magdalena)	1.114	1.429	1.331		+	Tibasosa (Boyacá), Coomproriente	2.500	2.955	2.699		-
Sincelejo, Nuevo Mercado	750	1.167	942		+++	Tuluá (Valle del Cauca)	4.000	4.500	4.321		+
Sonsón (Antioquia)	431	462	446		=	Tunja, Complejo de Servicios del Sur	2.045	2.273	2.128		-
Tuluá (Valle del Cauca)	867	1.100	972		-	Valledupar, Mercabastos	2.600	2.800	2.711		+
Túquerres (Nariño)	300	400	345		-	Valledupar, Mercado Nuevo	2.600	2.800	2.700		+
Valledupar, Mercabastos	1.143	1.286	1.242		+	Villavicencio, CAV	2.900	3.250	3.096		-
Villavicencio, CAV	1.500	2.000	1.667		+	<b>Tomate chonto regional</b>					
<b>Repollo blanco bogotano</b>						Buenaventura (Valle del Cauca)	3.800	4.300	3.983		-
Pereira, Mercasa	1.143	1.286	1.188		-	La Ceja (Antioquia)	1.500	1.700	1.583		-
<b>Repollo morado</b>						Marinilla (Antioquia)	1.200	1.600	1.383		-
Bucaramanga, Centroabastos	2.200	2.500	2.425		++	Medellín, Central Mayorista de Antioquia	1.700	2.400	1.913		-
Cúcuta, Cenabastos	1.667	1.667	1.667		+	Medellín, Plaza Minorista "José María Villa"	1.700	2.300	2.044		-
Medellín, Central Mayorista de Antioquia	1.289	1.556	1.404		++	Montería, Mercado del Sur	1.700	2.000	1.825		-
Pamplona (Norte de Santander)	1.389	1.389	1.389		=	Peñol (Antioquia)	1.200	1.600	1.408		-
						Rionegro (Antioquia)	1.400	2.000	1.800		-
						Sonsón (Antioquia)	1.500	1.600	1.550		+

**Cuadro 3.** Mercados mayoristas. Precios de venta de verduras y hortalizas (conclusión)  
2023 (15 al 21 de julio)

Productos y mercados	Pesos por kilogramo				Tendencia	Productos y mercados	Pesos por kilogramo				Tendencia
	Mínimo	Máximo	Medio				Mínimo	Máximo	Medio		
<b>Tomate larga vida</b>						<b>Zanahoria (continuación)</b>					
Bogotá, D.C., Corabastos	3.750	4.000	3.903	-		Chiquinquirá (Boyacá)	1.333	1.667	1.472	-	
Cali, Cavasa	3.800	4.000	3.896	-		Cúcuta, Cenabastos	1.000	1.167	1.078	-	
Cali, Santa Elena	3.500	3.700	3.600	-		Duitama (Boyacá), Mercaplaza	917	1.000	972	-	
Florencia (Cauquetá)	3.200	3.400	3.267	-		Florencia (Cauquetá)	1.500	1.667	1.611	-	
Medellín, Central Mayorista de Antioquia	3.800	4.500	4.267	+++		Ibagué, Plaza La 21	1.280	1.760	1.591	-	
Neiva, Surabastos	2.955	3.409	3.182	=		Ipiales (Nariño), Ipiales somos todos	500	600	533	+	
Pasto, El Potrerillo	2.500	2.800	2.688	++		La Unión (Nariño)	800	900	850	-	
Popayán, Plaza de mercado del barrio Bolívar	3.000	3.100	3.025	-		Neiva, Surabastos	1.280	1.840	1.575	-	
<b>Tomate riñón</b>						Palmira (Valle del Cauca)	760	1.000	870	-	
Armenia, Mercar	5.000	5.000	5.000	++		Pamplona (Norte de Santander)	667	833	778	-	
Bucaramanga, Centroabastos	2.955	3.182	3.030	+		Pasto, El Potrerillo	480	600	507	-	
Cartago (Valle del Cauca)	5.500	6.000	5.775	-		Popayán, Plaza de mercado del barrio Bolívar	583	617	594	+	
Ipiales (Nariño), Ipiales somos todos	1.818	1.818	1.818	++		San Gil (Santander)	1.500	1.833	1.694	-	
<b>Tomate riñón valluno</b>						Santa Marta (Magdalena)	1.333	1.700	1.462	-	
Montería, Mercado del Sur	4.000	5.500	4.667	++		Sincelejo, Nuevo Mercado	750	800	754	-	
Pereira, Mercasa	5.000	5.200	5.075	+		Tibasosa (Boyacá), Coomproriente	1.167	1.500	1.306	-	
<b>Tomate Riogrande</b>						Tuluá (Valle del Cauca)	1.000	1.167	1.071	-	
Bucaramanga, Centroabastos	2.500	2.727	2.625	-		Tunja, Complejo de Servicios del Sur	833	1.333	1.065	-	
Cúcuta, Cenabastos	2.500	2.917	2.691	-		Túquerres (Nariño)	400	600	500	-	
Duitama (Boyacá), Mercaplaza	2.955	2.955	2.955	=		Valledupar, Mercabastos	1.417	1.667	1.553	-	
San Gil (Santander)	1.800	2.000	1.900	-		Villavicencio, CAV	1.083	1.583	1.354	-	
Socorro (Santander)	1.800	1.800	1.800	-		<b>Zanahoria bogotana</b>					
Tibasosa (Boyacá), Coomproriente	2.273	2.727	2.568	-		Cali, Cavasa	1.583	1.833	1.743	-	
<b>Tomate Riogrande bumangués</b>						Cali, Santa Elena	1.333	1.417	1.361	-	
Barranquilla, Barranquillita	2.320	2.600	2.460	-		Cartagena, Bazurto	1.500	1.917	1.655	-	
Barranquilla, Granabastos	2.682	3.000	2.807	-		Cúcuta, Cenabastos	1.833	2.167	2.042	+	
<b>Zanahoria</b>						Manizales, Centro Galerías	1.290	1.613	1.452	-	
Arauca (Arauca)	1.400	1.545	1.473	-		Pereira, La 41	1.500	1.833	1.672	-	
Armenia, Mercar	1.417	1.500	1.444	-		Pereira, Mercasa	1.400	1.833	1.578	-	
Barranquilla, Barranquillita	1.583	1.750	1.669	-		Tuluá (Valle del Cauca)	1.167	1.667	1.493	-	
Barranquilla, Granabastos	1.333	1.533	1.453	-		<b>Zanahoria larga vida</b>					
Bogotá, D.C., Corabastos	1.500	1.833	1.675	-		El Carmen de Viboral (Antioquia)	278	278	278	-	
Bucaramanga, Centroabastos	1.867	2.000	1.976	+		El Santuario (Antioquia)	250	306	276	-	
Buenaventura (Valle del Cauca)	960	1.100	1.030	-		La Ceja (Antioquia)	489	556	517	-	
Cali, Cavasa	700	900	802	-		Marinilla (Antioquia)	222	333	273	-	
Cali, Santa Elena	800	900	863	-		Medellín, Central Mayorista de Antioquia	289	333	321	-	
Cartago (Valle del Cauca)	1.583	1.833	1.698	-		Medellín, Plaza Minorista "José María Villa"	378	533	459	-	
						Montería, Mercado del Sur	667	778	704	-	
						Rionegro (Antioquia)	278	422	351	-	
						Sonsón (Antioquia)	311	333	322	-	

**TENDENCIAS**

---	-	+	+++
Variación mayor al -20 %	Variación entre 0 % y -10 %	Variación entre 0 % y 10 %	Variación mayor al 20 %
--	=	++	n. d.
Variación entre -10 % y -20 %	Variación igual a 0 %	Variación entre 10 % y 20 %	No determinado

FRUTAS  
FRESCAS

## Bajó el abastecimiento de la piña gold

Durante la presente semana las cotizaciones de la piña gold se incrementaron en veintiocho de los treinta mercados en los que se transó. Según lo manifestado por los comerciantes, esto se dio como consecuencia de la baja producción en Girón, Lebrija (Santander), Tauramena, Yopal, Villanueva (Casanare), Tame (Arauca), Santander de Quilichao (Cauca), Caicedonia, Dagua, Alcalá, Restrepo, Sevilla (Valle del Cauca), Quimbaya, La Tebaida, Montenegro (Quindío), San Juan de Urabá y Chigorodó (Antioquia). Por ejemplo, en Armenia y Centroabastos en Bucaramanga, el kilo se vendió a \$2.467 y a \$3.144, respectivamente, significando un alza del 36,67%, en promedio.

De la misma forma, se presentaron alzas en los precios mayoristas del limón Tahití, el mango Tommy, la manzana verde importada, la papaya Maradol, la mora de Castilla y la uva red globe nacional. Con relación al limón Tahití, el aumento de la cotización ocurrió en veintitrés de los treinta mercados que lo ofrecieron. Esto se dio como resultado de la reducción de la recolección en Espinal, Guamo, San Luis (Tolima), Santa Bárbara, Támesis, Valparaíso, La Pintada, Venecia, Fredonia, Montebello (Antioquia), Andalucía, Tuluá, Zarzal, Caicedonia (Valle del Cauca), Viterbo, Chinchiná (Caldas), Taminango (Nariño), Patía (Cauca), Lebrija, Socorro, Girón, Rionegro (Santander), Aipe y Suaza (Huila).

Por su parte, el mango Tommy tuvo aumento en sus cotizaciones en veintiún de los veintitrés mercados donde se negoció. Lo anterior se debió a la disminución en el abastecimiento de la fruta por la reducción en la salida de cosechas en Espinal (Tolima), Quipile, Cabrera

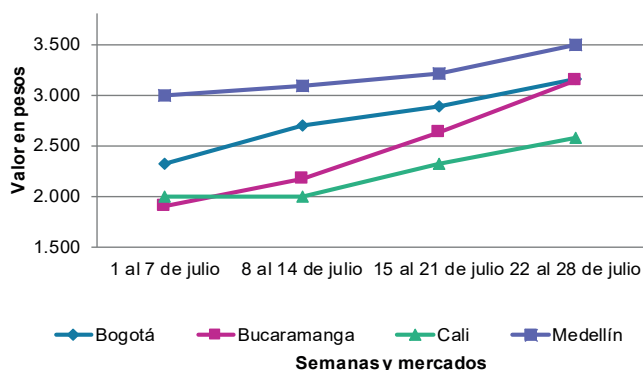
Anapoima, La Mesa, Tocaima, Apulo (Cundinamarca), Anzá, Betulia, Concordia y Sopetrán (Antioquia).

Para la papaya Maradol, el aumento del precio se registró en veintiún de los treinta mercados donde se transó en la semana y esto fue a causa de la disminución en la llegada de pedidos desde las zonas de cultivo de Paz de Ariporo, Yopal, Tauramena, Aguazul (Casanare), Granada, El Castillo (Meta), Cimitarra (Santander), La Tebaida, Montenegro, Quimbaya (Quindío), La Unión (Valle del Cauca) y Suaza (Huila).

En contraste, se registraron caídas en las cotizaciones del tomate de árbol, el maracuyá, el lulo y la patilla. En el caso del tomate de árbol, este comportamiento se dio en treinta y seis de los cuarenta y cinco mercados en los que se comercializó y obedeció al aumento en el ingreso de carga desde Puente Nacional (Santander), Saboyá, Buenavista, Briceño (Boyacá), Santa Rosa de Osos, Sonsón, Abejorral, Urao, La Ceja, San Vicente Ferrer, El Santuario, Guarne (Antioquia) y Líbano (Tolima).

Finalmente, en el caso del lulo, su precio bajó en treinta y cinco de los treinta y cinco mercados donde se comercializó en la semana. El anterior comportamiento fue causado por las mayores recolecciones presentadas en Tibaná (Boyacá), Pitalito, Garzón (Huila), Marinilla, Andes, Concepción, Urao (Antioquia), Montenegro, La Tebaida (Quindío), Caicedonia, Alcalá (Valle del Cauca), Aguadas, Anserma (Caldas), Silos (Norte de Santander), Sibundoy (Putumayo) y La Unión (Nariño).

**Gráfico 6.** Comportamiento de los precios de la piña gold 2023 (1 al 28 de julio)



Fuente: DANE, SIPSA.

**Cuadro 4.** Mercados mayoristas. Precios de venta de frutas frescas 2023 (15 al 21 de julio)

Productos y mercados	Pesos por kilogramo				Tendencia	Productos y mercados	Pesos por kilogramo				Tendencia
	Mínimo	Máximo	Medio				Mínimo	Máximo	Medio		
<b>Aguacate común</b>						<b>Badea</b>					
Buenaventura (Valle del Cauca)	4.700	5.000	4.875		n.d.	Neiva, Surabastos	2.000	2.600	2.331		-
Cúcuta, Cenabastos	5.000	6.000	5.333		+	<b>Banano bocadillo</b>					
Ibagué, Plaza La 21	3.500	4.000	3.767		n.d.	Bogotá, D.C., Corabastos	2.700	3.000	2.849		+
Neiva, Surabastos	2.000	3.500	2.533		-	Duitama (Boyacá), Mercaplaza	2.150	2.250	2.217		=
Santa Bárbara (Antioquia)	2.500	3.500	3.063		+	Medellín, Central Mayorista de Antioquia	1.400	1.600	1.538		-
Tuluá (Valle del Cauca)	4.000	4.500	4.275		=	Tibasosa (Boyacá), Coomproriente	1.750	1.850	1.779		-
<b>Aguacate Hass</b>						Tunja, Complejo de Servicios del Sur	1.750	2.000	1.936		-
Bogotá, D.C., Corabastos	5.800	6.500	6.028		-	<b>Banano criollo</b>					
Chiquinquirá (Boyacá)	4.500	5.000	4.708		-	Armenia, Mercar	1.200	1.500	1.367		-
La Ceja (Antioquia)	3.000	3.500	3.408		+	Armenia, Retiro	1.200	1.500	1.311		-
Medellín, Central Mayorista de Antioquia	3.900	4.500	4.094		+	Barranquilla, Barranquillita	1.560	1.680	1.620		-
Rionegro (Antioquia)	3.600	5.000	4.175		+	Bogotá, D.C., Corabastos	2.100	2.300	2.183		-
San Gil (Santander)	6.000	6.000	6.000		=	Bucaramanga, Centroabastos	1.700	1.800	1.733		+
San Vicente (Antioquia)	4.000	4.200	4.100		+	Buenaventura (Valle del Cauca)	1.667	1.778	1.722		+
Sonsón (Antioquia)	3.800	4.000	3.900		-	Cali, Cavasa	1.600	1.667	1.653		-
Tibasosa (Boyacá), Coomproriente	5.000	5.500	5.063		+	Cali, Santa Elena	1.467	1.600	1.542		+
Tunja, Complejo de Servicios del Sur	4.000	4.500	4.383		+	Cartago (Valle del Cauca)	1.200	1.500	1.338		-
<b>Aguacate papelillo</b>						Chiquinquirá (Boyacá)	1.700	1.750	1.733		+
Arauca (Arauca)	5.500	6.000	5.825		-	Cúcuta, Cenabastos	2.000	2.400	2.113		-
Armenia, Mercar	3.000	3.200	3.133		-	Cúcuta, La Nueva Sexta	2.000	2.167	2.028		+
Armenia, Retiro	3.000	3.500	3.211		-	Florencia (Cauquetá)	1.880	1.880	1.880		=
Bogotá, D.C., Corabastos	5.200	6.000	5.906		+	Ibagué, Plaza La 21	1.300	1.400	1.344		+
Bucaramanga, Centroabastos	5.000	6.000	5.469		-	Ipiales (Nariño), Ipiales somos todos	1.037	1.037	1.037		=
Buenaventura (Valle del Cauca)	5.500	5.600	5.550		-	La Ceja (Antioquia)	1.000	1.200	1.150		-
Cali, Cavasa	4.500	4.700	4.538		+	La Unión (Nariño)	3.000	4.000	3.250		=
Cali, Santa Elena	4.500	4.500	4.500		=	Manizales, Centro Galerías	1.400	1.500	1.471		-
Cartagena, Bazurto	5.000	6.500	5.736		-	Medellín, Central Mayorista de Antioquia	1.600	1.800	1.688		-
Cartago (Valle del Cauca)	4.200	4.500	4.438		-	Medellín, Plaza Minorista "José María Villa"	1.500	1.700	1.613		-
Chiquinquirá (Boyacá)	4.000	4.500	4.229		-	Neiva, Surabastos	1.600	1.600	1.600		=
Duitama (Boyacá), Mercaplaza	5.000	5.000	5.000		=	Palmira (Valle del Cauca)	1.800	1.900	1.825		-
Florencia (Cauquetá)	4.000	5.000	4.500		-	Pamplona (Norte de Santander)	2.300	2.300	2.300		=
Ibagué, Plaza La 21	4.000	5.000	4.392		++	Pereira, La 41	1.300	1.600	1.483		+
Manizales, Centro Galerías	3.500	4.000	3.750		-	Pereira, Mercasa	1.200	2.000	1.408		-
Medellín, Central Mayorista de Antioquia	3.700	4.000	3.902		+	Popayán, Plaza de mercado del barrio Bolívar	1.500	1.600	1.513		-
Medellín, Plaza Minorista "José María Villa"	3.600	4.200	3.867		-	Rionegro (Antioquia)	1.300	1.800	1.592		-
Montería, Mercado del Sur	4.000	5.000	4.500		-	San Gil (Santander)	800	800	800		=
Neiva, Surabastos	4.000	5.000	4.650		-	Santa Bárbara (Antioquia)	600	800	713		-
Palmira (Valle del Cauca)	4.500	4.700	4.538		-	Santa Marta (Magdalena)	1.176	1.471	1.346		-
Pereira, La 41	4.000	5.000	4.500		+	Socorro (Santander)	800	800	800		=
Pereira, Mercasa	4.000	5.000	4.292		+	Sonsón (Antioquia)	800	1.000	900		+
Popayán, Plaza de mercado del barrio Bolívar	4.500	4.700	4.650		-	Tibasosa (Boyacá), Coomproriente	1.750	1.900	1.775		+
Santa Bárbara (Antioquia)	2.000	3.000	2.688		-	Tuluá (Valle del Cauca)	1.500	1.700	1.600		-
Sincelejo, Nuevo Mercado	4.500	4.600	4.533		-	Tunja, Complejo de Servicios del Sur	1.900	2.200	2.061		+
Tibasosa (Boyacá), Coomproriente	5.500	6.000	5.938		-	Valledupar, Mercabastos	1.250	1.333	1.273		+
Tuluá (Valle del Cauca)	4.500	5.000	4.700		-	Villavicencio, CAV	2.800	3.000	2.917		+
Tunja, Complejo de Servicios del Sur	4.000	5.000	4.556		-	<b>Banano Urabá</b>					
Valledupar, Mercado Nuevo	5.500	6.000	5.583		+	Arauca (Arauca)	2.667	3.056	2.833		-
Villavicencio, CAV	5.500	5.500	5.500		-	Barranquilla, Barranquillita	1.680	1.680	1.680		n.d.

**Cuadro 4.** Mercados mayoristas. Precios de venta de frutas frescas (continuación)  
2023 (15 al 21 de julio)

Productos y mercados	Pesos por kilogramo				Tendencia	Productos y mercados	Pesos por kilogramo				Tendencia
	Mínimo	Máximo	Medio				Mínimo	Máximo	Medio		
<b>Banano Urabá (continuación)</b>						<b>Curuba</b>					
Bogotá, D.C., Corabastos	1.900	2.100	2.007		-	Arauca (Arauca)	2.250	2.500	2.375		+
Bucaramanga, Centroabastos	2.100	2.150	2.117		=	Armenia, Mercar	3.000	3.000	3.000		=
Chiquinquirá (Boyacá)	2.250	2.250	2.250		+	Barranquilla, Barranquillita	3.760	4.000	3.942		+
Duitama (Boyacá), Mercaplaza	2.100	2.250	2.167		-	Bogotá, D.C., Corabastos	3.091	3.636	3.396		+
Medellín, Plaza Minorista "José María Villa"	1.600	1.800	1.650		=	Bucaramanga, Centroabastos	2.400	2.600	2.500		+
Montería, Mercado del Sur	2.000	2.100	2.008		-	Cartago (Valle del Cauca)	3.300	3.500	3.400		=
Sincelejo, Nuevo Mercado	1.800	1.920	1.860		-	Chiquinquirá (Boyacá)	1.818	2.273	2.055		+++
Tibasosa (Boyacá), Coomproriente	1.900	2.100	2.025		-	Cúcuta, Cenabastos	2.500	2.917	2.661		+
Tunja, Complejo de Servicios del Sur	2.000	2.250	2.078		+	Duitama (Boyacá), Mercaplaza	2.045	2.273	2.121		++
Villavicencio, CAV	1.480	1.600	1.543		+	Medellín, Central Mayorista de Antioquia	2.900	3.200	3.025		+
<b>Borojó</b>						Pamplona (Norte de Santander)	1.042	1.667	1.424		-
Bogotá, D.C., Corabastos	5.000	5.000	5.000		=	San Gil (Santander)	2.400	2.800	2.600		-
Bucaramanga, Centroabastos	4.000	4.500	4.375		-	Socorro (Santander)	2.200	2.400	2.300		-
Cúcuta, Cenabastos	6.000	7.000	6.292		-	Sonsón (Antioquia)	1.400	1.500	1.450		+
Medellín, Central Mayorista de Antioquia	3.800	4.500	4.138		-	Tibasosa (Boyacá), Coomproriente	2.727	2.727	2.727		-
Pamplona (Norte de Santander)	8.000	8.000	8.000		=	Tuluá (Valle del Cauca)	2.500	2.900	2.725		-
Villavicencio, CAV	6.000	7.000	6.667		-	Tunja, Complejo de Servicios del Sur	2.273	2.727	2.500		++
<b>Breva</b>						Villavicencio, CAV	2.600	3.000	2.817		-
Medellín, Central Mayorista de Antioquia	4.500	5.200	4.817		-	<b>Durazno importado</b>					
<b>Ciruella importada</b>						Bogotá, D.C., Corabastos	14.444	15.556	15.171		-
Bogotá, D.C., Corabastos	14.444	15.556	15.120		-	Medellín, Central Mayorista de Antioquia	14.222	15.333	14.694		n.d.
Medellín, Central Mayorista de Antioquia	16.000	18.125	16.900		n.d.	<b>Durazno nacional</b>					
<b>Ciruella roja</b>						Bogotá, D.C., Corabastos	5.500	6.000	5.881		+
Bogotá, D.C., Corabastos	1.600	2.000	1.847		-	Bucaramanga, Centroabastos	4.400	4.800	4.623		+
Bucaramanga, Centroabastos	1.800	2.000	1.928		-	Chiquinquirá (Boyacá)	5.455	6.364	6.136		n.d.
Cúcuta, Cenabastos	2.500	3.000	2.823		+	Cúcuta, Cenabastos	4.500	5.000	4.958		-
Medellín, Central Mayorista de Antioquia	2.600	3.000	2.900		-	Medellín, Central Mayorista de Antioquia	5.300	7.000	6.188		+
Neiva, Surabastos	2.400	3.400	2.900		-	San Gil (Santander)	6.000	6.000	6.000		=
Pamplona (Norte de Santander)	2.000	4.000	2.500		-	Socorro (Santander)	5.000	5.000	5.000		=
San Gil (Santander)	2.200	2.800	2.567		-	Tibasosa (Boyacá), Coomproriente	4.091	4.545	4.394		n.d.
Socorro (Santander)	2.400	2.400	2.400		-	Tunja, Complejo de Servicios del Sur	4.545	5.000	4.924		+
Tibasosa (Boyacá), Coomproriente	1.520	1.800	1.640		-	<b>Feijoa</b>					
Tunja, Complejo de Servicios del Sur	1.400	1.800	1.558		-	Duitama (Boyacá), Mercaplaza	3.182	3.182	3.182		=
<b>Coco</b>						Tibasosa (Boyacá), Coomproriente	2.727	3.182	3.068		n.d.
Barranquilla, Barranquillita	3.900	4.200	4.056		+	Tunja, Complejo de Servicios del Sur	3.182	3.636	3.384		++
Bogotá, D.C., Corabastos	5.667	6.000	5.833		=	<b>Fresa</b>					
Cali, Cavasa	3.939	4.121	4.023		+	Armenia, Mercar	13.000	13.600	13.200		=
Cali, Santa Elena	3.222	3.333	3.296		+	Bogotá, D.C., Corabastos	6.800	8.400	7.617		+
Cartagena, Bazurto	4.760	4.900	4.884		+	Bucaramanga, Centroabastos	7.000	10.000	8.222		++
Cartago (Valle del Cauca)	3.667	3.733	3.722		+	Cali, Cavasa	5.000	5.200	5.104		-
La Unión (Nariño)	3.333	4.444	3.750		+	Cali, Santa Elena	5.000	5.500	5.350		+
Manizales, Centro Galerías	3.871	3.871	3.871		-	Cartago (Valle del Cauca)	7.000	7.200	7.133		+
Medellín, Central Mayorista de Antioquia	7.500	7.900	7.753		+	Chiquinquirá (Boyacá)	5.333	6.000	5.889		-
Montería, Mercado del Sur	4.800	5.000	4.833		+	Cúcuta, Cenabastos	7.000	8.000	7.688		+
Palmira (Valle del Cauca)	3.333	3.611	3.463		=	Duitama (Boyacá), Mercaplaza	8.000	8.500	8.233		-
Pereira, Mercasa	4.267	4.333	4.311		=	Manizales, Centro Galerías	7.000	7.000	7.000		=
Sincelejo, Nuevo Mercado	4.060	4.060	4.060		=	Medellín, Central Mayorista de Antioquia	8.200	8.600	8.420		-

**Cuadro 4.** Mercados mayoristas. Precios de venta de frutas frescas (continuación)  
2023 (15 al 21 de julio)

Productos y mercados	Pesos por kilogramo				Tendencia	Productos y mercados	Pesos por kilogramo				Tendencia
	Mínimo	Máximo	Medio				Mínimo	Máximo	Medio		
<b>Fresa (continuación)</b>						<b>Guanábana (continuación)</b>					
Medellín, Plaza Minorista "José María Villa"	8.800	9.000	8.933	-		Pamplona (Norte de Santander)	5.000	5.500	5.250	-	
Montería, Mercado del Sur	5.000	5.000	5.000	=		Pasto, El Potrerillo	4.500	5.000	4.875	=	
Neiva, Surabastos	6.875	7.500	7.414	-		Pereira, La 41	3.800	4.500	4.133	+	
Pamplona (Norte de Santander)	5.000	5.000	5.000	-		Pereira, Mercasa	3.600	4.500	3.975	-	
Pasto, El Potrerillo	6.000	7.000	6.292	-		Popayán, Plaza de mercado del barrio Bolívar	4.400	4.600	4.488	+	
Pereira, Mercasa	6.800	6.800	6.800	=		San Gil (Santander)	5.000	5.000	5.000	=	
San Gil (Santander)	8.000	8.000	8.000	=		Tibasosa (Boyacá), Coomprorente	4.500	5.000	4.875	-	
Sincelejo, Nuevo Mercado	8.000	8.000	8.000	=		Tuluá (Valle del Cauca)	3.500	4.500	4.050	-	
Socorro (Santander)	8.667	8.667	8.667	=		Tunja, Complejo de Servicios del Sur	2.500	3.000	2.675	+	
Tibasosa (Boyacá), Coomprorente	7.500	9.000	8.063	+		Villavicencio, CAV	6.000	7.000	6.583	+	
Tunja, Complejo de Servicios del Sur	7.333	8.000	7.630	+							
Villavicencio, CAV	7.500	7.500	7.500	+		<b>Guayaba agria</b>					
<b>Granadilla</b>						Armenia, Mercar	3.800	4.000	3.933	=	
Arauca (Arauca)	7.357	10.000	8.625	-		Cartago (Valle del Cauca)	3.500	3.800	3.633	++	
Bogotá, D.C., Corabastos	6.000	8.333	7.063	-		Manizales, Centro Galerías	3.500	4.000	3.750	+	
Bucaramanga, Centroabastos	8.214	10.000	8.929	-		Montería, Mercado del Sur	1.200	1.600	1.500	-	
Cali, Cavasa	9.000	9.333	9.194	-		Pereira, La 41	3.500	3.600	3.517	-	
Cali, Santa Elena	8.333	9.000	8.667	=		Pereira, Mercasa	3.000	3.800	3.463	-	
Cartago (Valle del Cauca)	7.667	8.333	8.000	-		Sincelejo, Nuevo Mercado	2.800	3.200	3.067	-	
Chiquinquirá (Boyacá)	6.667	8.000	7.667	++		<b>Guayaba Atlántico</b>					
Cúcuta, Cenabastos	7.857	8.571	8.095	+		Barranquilla, Barranquillita	1.920	2.040	1.991	+	
Duitama (Boyacá), Mercaplaza	6.667	8.000	7.333	+		<b>Guayaba común</b>					
Florencia (Caquetá)	8.000	8.667	8.333	++		Barranquilla, Barranquillita	2.320	2.480	2.404	=	
Ibagué, Plaza La 21	4.667	6.667	5.889	-		Cartagena, Bazurto	2.800	3.000	2.978	-	
Manizales, Centro Galerías	6.667	6.667	6.667	=		Montería, Mercado del Sur	3.200	3.600	3.400	-	
Medellín, Central Mayorista de Antioquia	5.000	9.500	7.354	-		Sincelejo, Nuevo Mercado	2.800	3.200	3.044	+	
Palmira (Valle del Cauca)	8.533	9.000	8.775	+		Valledupar, Mercabastos	2.600	2.800	2.656	+	
Pereira, Mercasa	6.000	8.000	6.750	-		<b>Guayaba manzana</b>					
Popayán, Plaza de mercado del barrio Bolívar	7.000	7.333	7.147	+		Cartago (Valle del Cauca)	2.800	3.100	2.983	+	
San Gil (Santander)	9.286	10.357	9.911	-		Manizales, Centro Galerías	3.000	3.000	3.000	=	
Socorro (Santander)	10.357	10.714	10.536	-		Medellín, Central Mayorista de Antioquia	3.500	3.700	3.592	-	
Tibasosa (Boyacá), Coomprorente	6.667	8.667	8.000	-		Rionegro (Antioquia)	3.300	4.000	3.633	+	
Tuluá (Valle del Cauca)	6.667	7.333	7.000	-		<b>Guayaba pera</b>					
Tunja, Complejo de Servicios del Sur	6.000	6.333	6.111	+		Arauca (Arauca)	3.091	3.182	3.159	-	
Villavicencio, CAV	8.000	10.000	8.611	-		Armenia, Mercar	2.500	3.000	2.622	-	
<b>Guanábana</b>						Barranquilla, Barranquillita	3.800	4.000	3.922	+	
Armenia, Mercar	3.500	4.200	3.811	-		Barranquilla, Granabastos	4.100	4.300	4.200	+	
Barranquilla, Barranquillita	4.500	4.600	4.533	-		Bogotá, D.C., Corabastos	1.786	2.714	2.369	-	
Bogotá, D.C., Corabastos	4.200	4.700	4.406	+		Bucaramanga, Centroabastos	2.000	2.600	2.350	+	
Bucaramanga, Centroabastos	3.600	4.000	3.744	+		Buenaventura (Valle del Cauca)	3.000	3.200	3.067	+	
Cali, Cavasa	4.500	4.700	4.579	+		Cali, Cavasa	2.500	2.600	2.515	+	
Cartago (Valle del Cauca)	5.200	5.600	5.417	+		Cali, Santa Elena	2.400	2.500	2.475	+	
Chiquinquirá (Boyacá)	2.300	2.500	2.467	+		Cartagena, Bazurto	3.400	3.500	3.492	+	
Cúcuta, Cenabastos	5.000	5.500	5.104	=		Cartago (Valle del Cauca)	2.300	2.400	2.350	-	
Duitama (Boyacá), Mercaplaza	3.800	4.200	4.000	-		Chiquinquirá (Boyacá)	2.273	2.500	2.341	+	
Ibagué, Plaza La 21	3.500	4.200	3.944	-		Cúcuta, Cenabastos	3.182	3.636	3.381	-	
Manizales, Centro Galerías	3.500	3.500	3.500	-		Duitama (Boyacá), Mercaplaza	2.727	2.955	2.879	+	
Medellín, Central Mayorista de Antioquia	4.000	4.300	4.121	-							
Medellín, Plaza Minorista "José María Villa"	4.200	4.600	4.373	+							

**Cuadro 4.** Mercados mayoristas. Precios de venta de frutas frescas (continuación)  
2023 (15 al 21 de julio)

Productos y mercados	Pesos por kilogramo				Tendencia	Productos y mercados	Pesos por kilogramo				Tendencia
	Mínimo	Máximo	Medio				Mínimo	Máximo	Medio		
<b>Guayaba pera (continuación)</b>						<b>Kiwi (continuación)</b>					
Florencia (Caquetá)	5.200	5.600	5.467	-		Pamplona (Norte de Santander)	16.000	16.000	16.000	-	
Ipiales (Nariño), Ipiales somos todos	2.300	2.600	2.400	n.d.		Pereira, Mercasa	13.000	13.000	13.000	=	
La Ceja (Antioquia)	2.000	2.600	2.400	-		Popayán, Plaza de mercado del barrio Bolívar	12.500	13.000	12.913	++	
La Unión (Nariño)	2.000	2.250	2.125	+		San Gil (Santander)	15.000	15.000	15.000	+	
Manizales, Centro Galerías	2.500	3.000	2.750	+		Socorro (Santander)	17.000	17.000	17.000	=	
Medellín, Central Mayorista de Antioquia	2.500	2.900	2.638	-		Tibasosa (Boyacá), Coomproriente	11.000	13.000	12.042	+	
Medellín, Plaza Minorista "José María Villa"	3.000	3.300	3.129	+		Tuluá (Valle del Cauca)	14.200	17.500	15.925	+++	
Neiva, Surabastos	3.000	3.200	3.038	+++		Tunja, Complejo de Servicios del Sur	11.000	12.000	11.667	++	
Palmira (Valle del Cauca)	2.400	2.500	2.463	=		Villavicencio, CAV	12.000	14.000	12.792	+	
Pamplona (Norte de Santander)	2.727	2.955	2.894	-		<b>Limón común</b>					
Pasto, El Potrerillo	1.250	1.750	1.483	+		Armenia, Mercar	3.800	4.100	3.978	+++	
Pereira, La 41	2.300	2.600	2.450	+		Bogotá, D.C., Corabastos	1.686	1.714	1.710	+	
Pereira, Mercasa	2.000	2.700	2.458	+		Bucaramanga, Centroabastos	1.200	2.400	1.758	++	
Popayán, Plaza de mercado del barrio Bolívar	2.500	2.750	2.544	+		Bucaramanga, Mercados del centro	1.520	1.600	1.560	-	
Rionegro (Antioquia)	2.800	3.400	2.983	-		Cali, Cavasa	2.167	2.667	2.375	+++	
San Gil (Santander)	2.600	3.000	2.800	-		Cali, Santa Elena	1.833	2.167	2.014	-	
Socorro (Santander)	2.800	2.800	2.800	=		Cartagena, Bazurto	1.714	2.571	2.107	+++	
Tibasosa (Boyacá), Coomproriente	2.727	3.182	2.860	++		Cartago (Valle del Cauca)	2.700	3.000	2.900	+++	
Tuluá (Valle del Cauca)	2.200	2.300	2.267	+		Chiquinquirá (Boyacá)	1.429	2.143	1.810	-	
Tunja, Complejo de Servicios del Sur	2.667	3.182	2.963	+		Cúcuta, Cenabastos	2.500	3.000	2.896	-	
Túquerres (Nariño)	2.333	2.533	2.433	-		Cúcuta, La Nueva Sexta	2.083	2.500	2.344	-	
Villavicencio, CAV	1.458	1.750	1.590	-		Florencia (Caquetá)	2.000	2.160	2.080	=	
<b>Guayaba pera valluna</b>						Ibagué, Plaza La 21	1.857	3.429	2.857	+++	
Medellín, Central Mayorista de Antioquia	3.500	3.800	3.665	+++		Medellín, Central Mayorista de Antioquia	2.286	3.357	2.963	+++	
<b>Gulupa</b>						Medellín, Plaza Minorista "José María Villa"	1.700	3.000	2.385	+++	
Bogotá, D.C., Corabastos	2.250	2.667	2.438	+		Montería, Mercado del Sur	1.714	1.857	1.750	+	
Ibagué, Plaza La 21	1.920	2.000	1.973	-		Neiva, Surabastos	2.240	3.360	2.873	+++	
Medellín, Central Mayorista de Antioquia	1.800	2.200	2.021	-		Pamplona (Norte de Santander)	3.000	3.000	3.000	=	
Neiva, Surabastos	2.240	2.560	2.397	-		Pereira, La 41	2.500	4.000	3.250	++	
Peñol (Antioquia)	1.400	1.600	1.508	-		Pereira, Mercasa	2.500	3.000	2.717	+	
Sonsón (Antioquia)	1.000	1.200	1.100	++		San Gil (Santander)	1.600	1.600	1.600	=	
<b>Higo</b>						Sincelejo, Nuevo Mercado	3.000	3.000	3.000	+++	
Medellín, Central Mayorista de Antioquia	4.000	4.200	4.063	-		Socorro (Santander)	1.200	1.400	1.333	-	
Sonsón (Antioquia)	2.000	2.200	2.100	=		Valledupar, Mercabastos	2.203	2.423	2.264	+	
<b>Kiwi</b>						Valledupar, Mercado Nuevo	1.600	2.000	1.733	-	
Bogotá, D.C., Corabastos	10.500	13.500	12.608	++		Villavicencio, CAV	1.400	1.800	1.550	-	
Bucaramanga, Centroabastos	11.000	13.000	12.083	+		<b>Limón común Ciénaga</b>					
Cali, Cavasa	12.500	13.000	12.708	-		Barranquilla, Barranquillita	7.160	7.200	7.187	n.d.	
Cali, Santa Elena	11.000	11.500	11.250	++		<b>Limón común valluno</b>					
Chiquinquirá (Boyacá)	11.000	14.000	12.125	+		Buenaventura (Valle del Cauca)	3.200	4.000	3.600	++	
Cúcuta, Cenabastos	14.000	15.000	14.500	-		Palmira (Valle del Cauca)	1.917	2.500	2.250	+	
Duitama (Boyacá), Mercaplaza	13.000	14.000	13.333	+		Tuluá (Valle del Cauca)	1.917	2.167	2.042	+	
Ibagué, Plaza La 21	12.000	13.000	12.389	+		<b>Limón mandarino</b>					
La Unión (Nariño)	9.000	10.000	9.750	-		Armenia, Mercar	1.600	1.700	1.667	+++	
Manizales, Centro Galerías	12.000	14.500	13.188	+		Armenia, Retiro	1.400	1.800	1.633	+++	
Medellín, Central Mayorista de Antioquia	12.000	15.000	14.042	+++		Ibagué, Plaza La 21	900	900	900	-	
Neiva, Surabastos	13.000	14.000	13.633	++		La Ceja (Antioquia)	400	800	608	-	



**Cuadro 4.** Mercados mayoristas. Precios de venta de frutas frescas (continuación)  
2023 (15 al 21 de julio)

Productos y mercados	Pesos por kilogramo				Tendencia	Productos y mercados	Pesos por kilogramo				Tendencia
	Mínimo	Máximo	Medio				Mínimo	Máximo	Medio		
<b>Limón mandarino (continuación)</b>						<b>Lulo (continuación)</b>					
Medellín, Central Mayorista de Antioquia	700	900	804		++	Cali, Santa Elena	3.400	3.500	3.463		-
Medellín, Plaza Minorista "José María Villa"	600	800	725		-	Cartagena, Bazurto	5.200	5.500	5.425		-
Peñol (Antioquia)	800	1.000	942		-	Cartago (Valle del Cauca)	4.000	4.300	4.196		-
Pereira, La 41	1.400	2.000	1.683		+	Chiquinquirá (Boyacá)	4.000	4.800	4.333		-
Pereira, Mercasa	1.000	1.500	1.217		-	Cúcuta, Cenabastos	5.000	6.000	5.500		-
Santa Bárbara (Antioquia)	300	400	325		-	Duitama (Boyacá), Mercaplaza	4.348	4.783	4.638		-
Villavicencio, CAV	800	1.200	1.083		-	Florencia (Cauquetá)	4.800	4.800	4.800		+
Yopal (Casanares)	1.250	1.500	1.375		+	Ibagué, Plaza La 21	4.000	4.400	4.256		-
						Manizales, Centro Galerías	4.000	5.000	4.538		+
<b>Limón Tahiti</b>						Medellín, Central Mayorista de Antioquia	3.900	4.400	4.163		-
Armenia, Mercar	1.200	1.600	1.311		-	Medellín, Plaza Minorista "José María Villa"	4.300	5.200	4.825		-
Barranquilla, Barranquillita	958	1.250	1.139		++	Montería, Mercado del Sur	5.000	5.500	5.278		-
Bogotá, D.C., Corabastos	1.643	2.429	2.067		+++	Neiva, Surabastos	3.400	4.000	3.813		-
Bucaramanga, Centroabastos	680	1.600	1.178		+++	Palmira (Valle del Cauca)	3.700	4.200	3.913		-
Bucaramanga, Mercados del centro	1.000	1.080	1.040		+++	Pamplona (Norte de Santander)	5.000	5.000	5.000		-
Cali, Cavasa	1.200	1.600	1.372		+++	Pasto, El Potrerillo	3.043	3.391	3.185		-
Cali, Santa Elena	1.000	1.500	1.213		++	Pereira, La 41	4.200	4.500	4.358		+
Cartagena, Bazurto	1.200	1.800	1.483		++	Pereira, Mercasa	4.000	4.500	4.308		-
Cartago (Valle del Cauca)	1.900	2.300	2.100		+++	Popayán, Plaza de mercado del barrio Bolívar	4.000	4.200	4.060		-
Chiquinquirá (Boyacá)	818	1.136	932		-	San Gil (Santander)	4.400	4.800	4.567		-
Cúcuta, Cenabastos	909	1.136	1.098		+	Sincelejo, Nuevo Mercado	4.600	5.000	4.808		-
Duitama (Boyacá), Mercaplaza	1.364	1.591	1.439		=	Socorro (Santander)	4.400	4.400	4.400		-
Florencia (Cauquetá)	1.200	1.600	1.387		++	Tibasosa (Boyacá), Coomproriente	4.783	5.217	5.000		-
Ibagué, Plaza La 21	1.286	1.571	1.429		+++	Tuluá (Valle del Cauca)	3.400	4.000	3.688		-
Manizales, Centro Galerías	1.000	1.200	1.100		=	Tunja, Complejo de Servicios del Sur	4.000	4.400	4.089		-
Medellín, Central Mayorista de Antioquia	800	1.100	971		+	Valledupar, Mercabastos	4.800	5.400	5.056		-
Medellín, Plaza Minorista "José María Villa"	1.000	1.400	1.185		++	Villavicencio, CAV	3.600	4.800	4.333		-
Neiva, Surabastos	1.280	1.600	1.380		+++						
Palmira (Valle del Cauca)	1.000	1.500	1.213		+	<b>Mandarina Arrayana</b>					
Pamplona (Norte de Santander)	1.458	1.667	1.528		-	Bogotá, D.C., Corabastos	5.455	5.909	5.807		++
Pasto, El Potrerillo	786	1.286	1.054		+++	Buenaventura (Valle del Cauca)	4.000	4.500	4.283		-
Pereira, La 41	800	1.200	1.067		-	Cali, Cavasa	3.200	3.400	3.263		-
Pereira, Mercasa	1.000	1.500	1.175		+++	Cali, Santa Elena	2.750	3.000	2.792		+
Rionegro (Antioquia)	1.100	1.600	1.350		-	Chiquinquirá (Boyacá)	2.273	3.182	2.652		-
San Gil (Santander)	800	1.200	967		+++	Duitama (Boyacá), Mercaplaza	4.091	4.545	4.318		=
Santa Bárbara (Antioquia)	300	500	375		++	Florencia (Cauquetá)	2.400	2.600	2.533		+
Socorro (Santander)	600	600	600		=	Neiva, Surabastos	2.727	3.409	3.081		-
Tibasosa (Boyacá), Coomproriente	1.136	1.364	1.199		+	Popayán, Plaza de mercado del barrio Bolívar	2.920	3.000	2.950		+
Tuluá (Valle del Cauca)	1.400	1.800	1.550		+++	Socorro (Santander)	3.000	3.000	3.000		=
Tunja, Complejo de Servicios del Sur	909	1.136	981		+	Tibasosa (Boyacá), Coomproriente	3.636	4.545	4.261		-
Villavicencio, CAV	1.000	1.200	1.143		+	Tunja, Complejo de Servicios del Sur	3.409	3.864	3.561		-
						Villavicencio, CAV	4.400	4.800	4.500		-
<b>Lulo</b>						<b>Mandarina común</b>					
Arauca (Arauca)	6.350	6.500	6.463		+	Arauca (Arauca)	4.409	5.227	4.795		-
Armenia, Mercar	4.000	4.500	4.167		-	Barranquilla, Barranquillita	4.375	5.000	4.648		-
Barranquilla, Barranquillita	5.600	6.000	5.756		-	Bucaramanga, Centroabastos	3.043	4.348	3.709		-
Barranquilla, Granabastos	5.600	5.900	5.753		-	Cúcuta, Cenabastos	5.200	5.600	5.267		+
Bogotá, D.C., Corabastos	3.400	4.400	3.994		-	Ipiales (Nariño), Ipiales somos todos	1.714	1.893	1.770		-
Bucaramanga, Centroabastos	4.400	4.600	4.538		-	Montería, Mercado del Sur	2.400	2.800	2.567		-
Buenaventura (Valle del Cauca)	4.800	5.200	5.000		-						
Cali, Cavasa	3.500	3.800	3.640		-						



**Cuadro 4.** Mercados mayoristas. Precios de venta de frutas frescas (continuación)  
2023 (15 al 21 de julio)

Productos y mercados	Pesos por kilogramo				Tendencia	Productos y mercados	Pesos por kilogramo				Tendencia
	Mínimo	Máximo	Medio				Mínimo	Máximo	Medio		
<b>Manzana roja importada (continuación)</b>						<b>Manzana verde importada (continuación)</b>					
Túquerres (Nariño)	7.368	7.895	7.632		+	Medellín, Central Mayorista de Antioquia	10.789	11.579	11.217		+
Valledupar, Mercado Nuevo	7.895	8.947	8.421		=	Montería, Mercado del Sur	9.474	10.263	9.759		-
Villavicencio, CAV	10.000	10.526	10.482		+	Neiva, Surabastos	12.105	13.158	12.632		+
<b>Manzana royal gala importada</b>						Palmira (Valle del Cauca)	10.000	11.842	10.866		++
Arauca (Arauca)	11.333	12.000	11.750		+	Pamplona (Norte de Santander)	11.250	11.500	11.375		++
Armenia, Mercar	8.421	8.421	8.421		+	Pasto, El Potrerillo	8.947	9.474	9.276		+
Bogotá, D.C., Corabastos	8.947	9.211	9.050		+	Pereira, Mercasa	8.947	9.474	9.211		=
Bucaramanga, Centroabastos	7.750	8.500	8.188		+	Popayán, Plaza de mercado del barrio Bolívar	10.526	11.316	10.954		++
Cali, Cavasa	8.158	8.421	8.322		+	Rionegro (Antioquia)	11.579	13.158	12.193		+
Cali, Santa Elena	7.368	7.632	7.412		+	San Gil (Santander)	11.500	11.750	11.625		=
Cartago (Valle del Cauca)	8.105	8.842	8.408		+	Sincelejo, Nuevo Mercado	8.500	9.000	8.625		-
Chiquinquirá (Boyacá)	8.947	9.474	9.145		+	Socorro (Santander)	11.250	11.500	11.375		-
Cúcuta, Cenabastos	9.000	9.250	9.125		+	Tibasosa (Boyacá), Coomproriente	11.579	12.632	11.952		+
Duitama (Boyacá), Mercaplaza	8.947	9.737	9.386		+	Tunja, Complejo de Servicios del Sur	10.526	11.579	10.819		+
Florencia (Cauquetá)	9.211	9.474	9.298		+	Túquerres (Nariño)	8.684	9.211	9.035		+
Ibagué, Plaza La 21	8.421	9.474	8.830		=	Valledupar, Mercado Nuevo	10.000	10.526	10.263		=
Manizales, Centro Galerías	8.421	8.947	8.684		=	Villavicencio, CAV	11.053	12.105	11.579		+
Medellín, Central Mayorista de Antioquia	8.158	8.684	8.454		+	<b>Maracuyá</b>					
Montería, Mercado del Sur	8.684	8.947	8.904		-	Arauca (Arauca)	4.000	4.500	4.325		-
Neiva, Surabastos	8.947	9.211	9.123		-	Armenia, Mercar	3.200	4.000	3.600		-
Palmira (Valle del Cauca)	8.158	8.421	8.243		-	Barranquilla, Granabastos	3.100	3.400	3.283		-
Pamplona (Norte de Santander)	9.000	9.000	9.000		=	Bogotá, D.C., Corabastos	2.800	3.500	3.160		-
Pasto, El Potrerillo	7.895	8.421	8.136		+	Bucaramanga, Centroabastos	2.667	3.667	2.924		-
Pereira, Mercasa	7.632	7.895	7.807		+	Buenaventura (Valle del Cauca)	5.000	5.500	5.317		-
Popayán, Plaza de mercado del barrio Bolívar	8.158	8.684	8.388		+	Cali, Cavasa	4.000	4.700	4.363		-
Rionegro (Antioquia)	8.421	9.211	8.728		-	Cali, Santa Elena	3.600	3.800	3.675		-
San Gil (Santander)	9.250	10.000	9.625		-	Cartago (Valle del Cauca)	5.000	5.500	5.250		-
Socorro (Santander)	8.750	9.000	8.875		-	Chiquinquirá (Boyacá)	3.000	4.000	3.333		-
Tibasosa (Boyacá), Coomproriente	8.421	8.947	8.739		+	Cúcuta, Cenabastos	5.000	6.000	5.375		-
Tuluá (Valle del Cauca)	8.842	9.211	9.026		=	Duitama (Boyacá), Mercaplaza	3.200	3.500	3.400		-
Tunja, Complejo de Servicios del Sur	8.421	8.947	8.735		-	Ibagué, Plaza La 21	3.200	3.840	3.413		-
Túquerres (Nariño)	7.105	7.632	7.281		-	La Ceja (Antioquia)	2.500	2.700	2.550		-
Valledupar, Mercado Nuevo	7.500	8.000	7.750		=	Manizales, Centro Galerías	3.000	3.500	3.250		-
Villavicencio, CAV	8.947	9.474	9.342		+	Medellín, Plaza Minorista "José María Villa"	2.700	3.500	3.067		-
<b>Manzana verde importada</b>						Palmira (Valle del Cauca)	4.000	4.600	4.338		-
Arauca (Arauca)	15.333	16.667	15.917		+	Pamplona (Norte de Santander)	4.000	4.000	4.000		-
Bogotá, D.C., Corabastos	11.053	12.105	11.374		+	Pasto, El Potrerillo	3.833	4.333	4.153		+
Bucaramanga, Centroabastos	11.000	11.500	11.104		-	Pereira, La 41	3.800	4.500	4.200		-
Cali, Cavasa	11.579	11.579	11.579		++	Pereira, Mercasa	4.000	4.800	4.342		-
Cali, Santa Elena	8.684	8.947	8.816		+	Popayán, Plaza de mercado del barrio Bolívar	4.700	4.800	4.750		-
Cartagena, Bazurto	8.947	10.316	9.518		+	Rionegro (Antioquia)	2.400	3.200	2.808		-
Cartago (Valle del Cauca)	8.947	10.263	9.645		+	San Gil (Santander)	4.000	4.667	4.222		-
Chiquinquirá (Boyacá)	11.053	13.158	12.061		++	Socorro (Santander)	4.000	4.000	4.000		=
Cúcuta, Cenabastos	10.500	11.000	10.792		+	Tibasosa (Boyacá), Coomproriente	2.500	3.500	3.167		-
Duitama (Boyacá), Mercaplaza	11.053	13.158	12.281		+	Tuluá (Valle del Cauca)	4.500	5.000	4.808		-
Florencia (Cauquetá)	13.421	13.684	13.509		++	Tunja, Complejo de Servicios del Sur	3.000	3.500	3.167		-
Ibagué, Plaza La 21	9.474	10.526	9.825		-	Túquerres (Nariño)	4.000	4.000	4.000		-
La Unión (Nariño)	8.947	9.474	9.276		-	Villavicencio, CAV	2.500	2.900	2.650		-
Manizales, Centro Galerías	12.105	12.632	12.368		++						

**Cuadro 4.** Mercados mayoristas. Precios de venta de frutas frescas (continuación)  
2023 (15 al 21 de julio)

Productos y mercados	Pesos por kilogramo				Tendencia	Productos y mercados	Pesos por kilogramo				Tendencia
	Mínimo	Máximo	Medio	Precios			Mínimo	Máximo	Medio	Precios	
<b>Maracuyá antioqueño</b>						<b>Mora de Castilla (continuación)</b>					
Medellín, Central Mayorista de Antioquia	2.000	2.600	2.254		-	Cartago (Valle del Cauca)	5.000	5.200	5.067		++
Montería, Mercado del Sur	2.500	3.500	2.958		-	Chiquinquirá (Boyacá)	2.200	2.500	2.463		-
Sincelejo, Nuevo Mercado	2.500	3.200	2.789		-	Cúcuta, Cenabastos	2.917	3.333	3.016		-
<b>Maracuyá huilense</b>						Duitama (Boyacá), Mercaplaza	2.800	3.000	2.933		=
Florencia (Caquetá)	2.640	2.880	2.773		-	Ibagué, Plaza La 21	4.000	5.200	4.356		+++
Neiva, Surabastos	2.880	3.360	3.150		-	Ipiales (Nariño), Ipiales somos todos	2.500	2.875	2.715		++
<b>Maracuyá santandereano</b>						Manizales, Centro Galerías	5.000	5.000	5.000		=
Santa Marta (Magdalena)	4.000	4.667	4.433		-	Medellín, Central Mayorista de Antioquia	2.800	3.300	3.085		++
Valledupar, Mercabastos	3.333	4.333	3.926		-	Montería, Mercado del Sur	3.600	4.400	4.000		-
<b>Maracuyá valluno</b>						Neiva, Surabastos	2.240	2.400	2.373		+++
Barranquilla, Barranquillita	3.000	3.800	3.411		-	Palmira (Valle del Cauca)	3.200	4.000	3.700		++
<b>Melón Cantalup</b>						Pamplona (Norte de Santander)	1.760	2.800	2.493		+++
Arauca (Arauca)	5.300	5.500	5.400		+	Pasto, El Potrerillo	3.125	3.500	3.208		+
Armenia, Mercar	4.000	4.200	4.067		+	Pereira, La 41	3.600	4.000	3.800		-
Bogotá, D.C., Corabastos	2.000	3.000	2.376		-	Pereira, Mercasa	4.000	4.500	4.256		+
Bucaramanga, Centroabastos	3.300	4.000	3.675		-	Popayán, Plaza de mercado del barrio Bolívar	4.000	4.160	4.040		+
Cali, Cavasa	2.500	2.700	2.577		-	San Gil (Santander)	3.800	4.000	3.900		=
Cali, Santa Elena	3.000	3.200	3.050		+	Santa Marta (Magdalena)	4.000	4.400	4.136		-
Cartago (Valle del Cauca)	3.700	4.000	3.850		+	Sincelejo, Nuevo Mercado	4.000	4.400	4.111		+
Chiquinquirá (Boyacá)	2.045	2.727	2.339		-	Socorro (Santander)	3.800	3.800	3.800		=
Cúcuta, Cenabastos	3.000	3.500	3.448		=	Tibasosa (Boyacá), Coomproriente	2.800	4.500	3.538		-
Duitama (Boyacá), Mercaplaza	2.727	2.955	2.803		-	Tuluá (Valle del Cauca)	4.800	4.800	4.800		++
Ibagué, Plaza La 21	2.000	2.200	2.111		-	Tunja, Complejo de Servicios del Sur	4.000	4.500	4.272		+
Manizales, Centro Galerías	3.000	3.500	3.375		-	Valledupar, Mercabastos	4.000	4.000	4.000		-
Medellín, Central Mayorista de Antioquia	4.300	4.800	4.563		+	Villavicencio, CAV	3.800	4.000	3.983		-
Neiva, Surabastos	2.300	3.000	2.575		-	<b>Naranja común</b>					
Palmira (Valle del Cauca)	2.600	2.800	2.700		+	Arauca (Arauca)	2.543	2.717	2.647		-
Pamplona (Norte de Santander)	3.500	4.000	3.667		-	Cartagena, Bazurto	2.000	2.200	2.100		+
Pasto, El Potrerillo	3.500	4.000	3.733		+	Chiquinquirá (Boyacá)	1.000	1.167	1.083		-
Pereira, Mercasa	3.500	4.500	4.108		+	Cúcuta, Cenabastos	2.000	2.167	2.059		+
San Gil (Santander)	2.800	3.000	2.900		=	Cúcuta, La Nueva Sexta	1.833	2.167	2.014		-
Santa Marta (Magdalena)	1.800	2.500	2.213		-	Duitama (Boyacá), Mercaplaza	1.333	1.500	1.444		=
Socorro (Santander)	2.800	2.800	2.800		n.d.	Neiva, Surabastos	1.100	1.200	1.189		-
Tibasosa (Boyacá), Coomproriente	2.273	2.727	2.633		++	San Gil (Santander)	1.200	1.200	1.200		-
Tunja, Complejo de Servicios del Sur	1.818	2.500	2.104		-	Santa Bárbara (Antioquia)	667	778	736		+
Villavicencio, CAV	2.800	3.800	3.175		-	Socorro (Santander)	800	1.000	900		-
<b>Mora de Castilla</b>						Sonsón (Antioquia)	960	1.000	980		-
Arauca (Arauca)	4.000	4.800	4.400		-	Tunja, Complejo de Servicios del Sur	1.667	1.833	1.750		-
Armenia, Mercar	5.600	5.600	5.600		=	<b>Naranja Sweet</b>					
Barranquilla, Barranquillita	4.240	6.000	5.027		-	Armenia, Mercar	1.700	1.800	1.750		=
Barranquilla, Granabastos	4.000	5.800	4.848		+	Armenia, Retiro	1.500	1.800	1.717		-
Bogotá, D.C., Corabastos	3.333	4.167	3.726		+	Bogotá, D.C., Corabastos	2.250	2.750	2.455		-
Bucaramanga, Centroabastos	3.520	3.600	3.560		=	Cali, Cavasa	1.700	1.800	1.767		-
Buenaventura (Valle del Cauca)	5.300	5.600	5.517		+	Cali, Santa Elena	1.600	1.800	1.738		-
Cali, Cavasa	4.000	4.400	4.117		+++	Cartago (Valle del Cauca)	1.900	2.000	1.937		-
Cali, Santa Elena	3.200	3.600	3.500		++	Florencia (Caquetá)	1.600	1.700	1.667		-
Cartagena, Bazurto	4.160	4.400	4.300		+	Ibagué, Plaza La 21	2.000	2.160	2.043		-
						Neiva, Surabastos	1.625	1.875	1.740		-
						Pereira, La 41	1.700	2.500	2.050		-

**Cuadro 4.** Mercados mayoristas. Precios de venta de frutas frescas (continuación)  
2023 (15 al 21 de julio)

Productos y mercados	Pesos por kilogramo				Tendencia	Productos y mercados	Pesos por kilogramo				Tendencia
	Mínimo	Máximo	Medio				Mínimo	Máximo	Medio		
<b>Naranja Sweet (continuación)</b>						<b>Papaya Maradol (continuación)</b>					
Pereira, Mercasa	1.700	2.200	1.883		-	Pereira, Mercasa	2.000	2.800	2.517		+
Popayán, Plaza de mercado del barrio Bolívar	1.640	1.700	1.688		-	Popayán, Plaza de mercado del barrio Bolívar	2.600	2.800	2.700		+
Tuluá (Valle del Cauca)	2.100	2.600	2.350		-	Rionegro (Antioquia)	3.500	4.000	3.675		+
<b>Naranja Valencia</b>						San Gil (Santander)	2.250	2.500	2.417		+
Bogotá, D.C., Corabastos	2.250	2.750	2.456		-	Socorro (Santander)	2.500	2.500	2.500		=
Bucaramanga, Centroabastos	1.200	1.400	1.232		+	Tibasosa (Boyacá), Coomprorente	2.500	3.056	2.764		+
Bucaramanga, Mercados del centro	1.200	1.280	1.227		-	Tuluá (Valle del Cauca)	2.200	2.400	2.254		+
Buenaventura (Valle del Cauca)	1.740	1.800	1.765		+	Tunja, Complejo de Servicios del Sur	1.600	2.250	1.942		-
Cartagena, Bazurto	2.000	2.200	2.150		-	<b>Papaya Paulina</b>					
Cartago (Valle del Cauca)	1.500	1.600	1.565		-	Bogotá, D.C., Corabastos	1.944	3.056	2.364		-
Duitama (Boyacá), Mercaplaza	2.000	2.000	2.000		-	Bucaramanga, Centroabastos	2.500	3.000	2.813		-
Florencia (Cauquetá)	1.600	1.700	1.633		-	Ibagué, Plaza La 21	2.500	3.000	2.756		+
Ipiales (Nariño), Ipiales somos todos	1.125	1.125	1.125		+	Medellín, Plaza Minorista "José María Villa"	2.700	3.000	2.860		+
La Ceja (Antioquia)	2.500	3.200	2.800		-	Neiva, Surabastos	2.800	3.000	2.967		-
Manizales, Centro Galerías	1.700	1.800	1.775		-	Valledupar, Mercado Nuevo	2.000	2.000	2.000		=
Medellín, Central Mayorista de Antioquia	2.800	3.300	2.988		+	Villavicencio, CAV	1.250	2.250	1.783		-
Medellín, Plaza Minorista "José María Villa"	2.800	3.000	2.854		-	<b>Papaya tainung</b>					
Montería, Mercado del Sur	2.000	2.375	2.188		-	Bogotá, D.C., Corabastos	3.200	4.000	3.523		-
Pereira, Mercasa	1.700	2.200	1.883		-	Cartagena, Bazurto	2.500	2.800	2.600		-
Rionegro (Antioquia)	3.000	3.500	3.175		+	Florencia (Cauquetá)	2.000	2.000	2.000		=
Sincelejo, Nuevo Mercado	2.250	2.375	2.361		-	Medellín, Central Mayorista de Antioquia	3.000	3.200	3.063		-
Tibasosa (Boyacá), Coomprorente	3.000	3.200	3.067		-	Montería, Mercado del Sur	1.800	2.120	1.947		-
Tunja, Complejo de Servicios del Sur	1.800	2.000	1.858		-	Sincelejo, Nuevo Mercado	1.667	2.000	1.861		-
Túquerres (Nariño)	1.250	1.500	1.375		-	Villavicencio, CAV	1.250	2.250	1.783		-
Villavicencio, CAV	1.800	2.000	1.907		-	<b>Patilla</b>					
Yopal (Casanare)	2.300	2.400	2.350		+	Armenia, Mercar	1.700	1.800	1.767		=
<b>Papaya Maradol</b>						Bogotá, D.C., Corabastos	1.600	2.000	1.788		-
Arauca (Arauca)	3.500	3.500	3.500		+	Bucaramanga, Centroabastos	1.800	2.000	1.925		-
Armenia, Mercar	1.700	1.700	1.700		++	Cali, Cavasa	2.200	2.300	2.273		-
Bucaramanga, Centroabastos	2.500	3.000	2.813		-	Cali, Santa Elena	2.000	2.200	2.083		-
Buenaventura (Valle del Cauca)	3.000	3.400	3.200		+	Cartagena, Bazurto	1.400	1.600	1.508		-
Cali, Cavasa	2.500	2.600	2.529		+	Cartago (Valle del Cauca)	2.000	2.200	2.125		-
Cali, Santa Elena	2.500	2.700	2.575		+	Cúcuta, Cenabastos	2.000	2.200	2.017		+
Cartago (Valle del Cauca)	2.400	2.600	2.517		+	Medellín, Central Mayorista de Antioquia	1.000	1.300	1.142		-
Chiquinquirá (Boyacá)	2.222	2.778	2.500		++	Medellín, Plaza Minorista "José María Villa"	1.500	2.000	1.794		-
Cúcuta, Cenabastos	3.000	3.500	3.154		-	Montería, Mercado del Sur	1.400	1.600	1.467		-
Cúcuta, La Nueva Sexta	3.000	3.500	3.042		+	Palmira (Valle del Cauca)	2.200	2.400	2.308		-
Duitama (Boyacá), Mercaplaza	1.944	2.222	2.093		-	Pasto, El Potrerillo	2.400	2.500	2.467		-
Florencia (Cauquetá)	2.300	2.400	2.333		++	Pereira, La 41	2.000	2.000	2.000		-
Ipiales (Nariño), Ipiales somos todos	3.200	3.500	3.317		+	Pereira, Mercasa	1.800	2.200	1.950		-
La Ceja (Antioquia)	3.000	3.600	3.283		-	Popayán, Plaza de mercado del barrio Bolívar	2.000	2.200	2.063		-
La Unión (Nariño)	3.500	4.000	3.875		=	Rionegro (Antioquia)	1.500	2.000	1.800		=
Manizales, Centro Galerías	2.600	3.000	2.863		+	San Gil (Santander)	1.800	1.800	1.800		=
Medellín, Central Mayorista de Antioquia	3.200	3.500	3.321		+	Socorro (Santander)	1.800	1.800	1.800		=
Neiva, Surabastos	3.000	3.000	3.000		=	Tuluá (Valle del Cauca)	2.000	2.500	2.200		-
Palmira (Valle del Cauca)	2.400	2.700	2.563		++	Tunja, Complejo de Servicios del Sur	2.200	2.500	2.283		-
Pamplona (Norte de Santander)	3.000	3.500	3.167		-	Valledupar, Mercado Nuevo	1.300	1.400	1.311		-
Pasto, El Potrerillo	2.500	2.667	2.611		+	Villavicencio, CAV	1.800	2.000	1.917		-
Pereira, La 41	2.500	3.000	2.733		+						

**Cuadro 4.** Mercados mayoristas. Precios de venta de frutas frescas (continuación)  
2023 (15 al 21 de julio)

Productos y mercados	Pesos por kilogramo				Tendencia	Productos y mercados	Pesos por kilogramo				Tendencia
	Mínimo	Máximo	Medio				Mínimo	Máximo	Medio		
<b>Patilla baby</b>						<b>Piña gold</b>					
Bogotá, D.C., Corabastos	2.000	2.200	2.029	-		Armenia, Mercar	2.200	2.600	2.467	+++	
Bucaramanga, Centroabastos	2.000	2.300	2.133	+		Bogotá, D.C., Corabastos	2.909	3.455	3.164	+	
Cali, Cavasa	2.200	2.300	2.244	-		Bucaramanga, Centroabastos	3.000	3.300	3.144	++	
Chiquinquirá (Boyacá)	2.000	2.000	2.000	-		Buenaventura (Valle del Cauca)	3.200	3.400	3.267	+	
Medellín, Central Mayorista de Antioquia	2.300	2.800	2.542	-		Cali, Cavasa	2.800	3.000	2.900	++	
Pereira, Mercasa	2.400	2.800	2.567	-		Cali, Santa Elena	2.500	2.700	2.575	++	
Tunja, Complejo de Servicios del Sur	2.400	2.500	2.467	+		Cartagena, Bazurto	2.700	3.000	2.850	+	
<b>Pera importada</b>						Cartago (Valle del Cauca)	3.000	3.300	3.167	+	
Armenia, Mercar	8.947	8.947	8.947	=		Chiquinquirá (Boyacá)	2.250	2.500	2.333	++	
Bogotá, D.C., Corabastos	7.000	8.000	7.621	+		Cúcuta, Cenabastos	2.500	3.000	2.725	+	
Bucaramanga, Centroabastos	7.500	7.750	7.683	+		Duitama (Boyacá), Mercaplaza	2.300	2.500	2.367	++	
Buenaventura (Valle del Cauca)	8.789	8.947	8.886	+		Ibagué, Plaza La 21	3.000	3.500	3.200	+	
Cali, Cavasa	8.158	8.421	8.284	=		La Unión (Nariño)	3.500	4.000	3.750	=	
Cali, Santa Elena	7.368	7.895	7.763	+		Manizales, Centro Galerías	3.000	3.200	3.100	+	
Cartagena, Bazurto	9.211	9.789	9.421	+		Medellín, Central Mayorista de Antioquia	3.400	3.600	3.504	+	
Cartago (Valle del Cauca)	8.105	8.526	8.289	+		Medellín, Plaza Minorista "José María Villa"	2.800	3.200	2.979	+	
Cúcuta, Cenabastos	9.000	9.250	9.146	+		Montería, Mercado del Sur	1.800	2.200	2.017	+	
Florencia (Caquetá)	8.684	8.947	8.789	+		Neiva, Surabastos	3.000	3.500	3.090	+	
Ibagué, Plaza La 21	7.368	8.421	7.865	-		Palmira (Valle del Cauca)	2.500	3.000	2.725	+	
La Unión (Nariño)	7.368	7.895	7.632	+		Pasto, El Potrerillo	2.500	3.000	2.733	+	
Manizales, Centro Galerías	8.000	8.500	8.219	=		Pereira, La 41	3.200	4.000	3.558	++	
Medellín, Central Mayorista de Antioquia	7.632	8.684	8.147	+		Pereira, Mercasa	2.900	3.200	3.125	+	
Montería, Mercado del Sur	8.947	9.474	9.152	+		Rionegro (Antioquia)	3.500	4.000	3.750	+	
Neiva, Surabastos	9.056	9.444	9.204	+		San Gil (Santander)	2.222	2.222	2.222	+	
Palmira (Valle del Cauca)	8.158	8.421	8.322	+		Santa Marta (Magdalena)	2.500	2.600	2.517	+	
Pamplona (Norte de Santander)	8.000	8.500	8.333	-		Sincelejo, Nuevo Mercado	2.200	2.300	2.267	+	
Pasto, El Potrerillo	7.368	7.632	7.500	-		Socorro (Santander)	2.222	2.222	2.222	=	
Pereira, Mercasa	8.000	8.000	8.000	=		Tibasosa (Boyacá), Coomproriente	3.500	3.800	3.575	+++	
Popayán, Plaza de mercado del barrio Bolívar	7.895	8.421	8.125	+		Tuluá (Valle del Cauca)	2.800	3.200	3.000	+	
Rionegro (Antioquia)	8.421	8.947	8.662	+		Tunja, Complejo de Servicios del Sur	2.000	2.250	2.067	+	
San Gil (Santander)	9.000	9.000	9.000	+		<b>Piña manzana</b>					
Sincelejo, Nuevo Mercado	8.500	8.500	8.500	=		Cali, Santa Elena	2.000	2.100	2.017	++	
Tibasosa (Boyacá), Coomproriente	7.895	8.421	8.180	-		Popayán, Plaza de mercado del barrio Bolívar	2.500	2.600	2.550	+	
Tuluá (Valle del Cauca)	8.421	8.947	8.684	-		<b>Piña perolera</b>					
Valledupar, Mercado Nuevo	8.000	8.500	8.250	=		Barranquilla, Barranquillita	2.640	2.880	2.763	+	
Villavicencio, CAV	8.000	8.500	8.333	-		Barranquilla, Granabastos	2.520	2.640	2.578	++	
<b>Pera nacional</b>						Bogotá, D.C., Corabastos	2.000	2.433	2.175	n.d.	
Bogotá, D.C., Corabastos	1.739	2.174	1.889	+		Bucaramanga, Centroabastos	1.833	2.167	1.979	+	
Bucaramanga, Centroabastos	1.600	1.800	1.667	-		Chiquinquirá (Boyacá)	1.833	2.000	1.958	++	
Chiquinquirá (Boyacá)	1.600	1.680	1.613	+		Cúcuta, Cenabastos	2.167	2.333	2.299	+	
Duitama (Boyacá), Mercaplaza	1.739	1.957	1.812	+		Florencia (Caquetá)	2.143	2.321	2.202	+	
Ibagué, Plaza La 21	2.000	2.080	2.027	+		Montería, Mercado del Sur	1.800	1.800	1.800	++	
Medellín, Central Mayorista de Antioquia	2.292	2.500	2.373	-		Pamplona (Norte de Santander)	2.000	2.333	2.167	-	
San Gil (Santander)	2.200	2.400	2.300	+		San Gil (Santander)	1.333	1.667	1.500	++	
Socorro (Santander)	2.000	2.000	2.000	-		Socorro (Santander)	1.333	1.333	1.333	=	
Tibasosa (Boyacá), Coomproriente	1.520	1.800	1.620	-		Tibasosa (Boyacá), Coomproriente	1.833	2.333	2.028	++	
Tunja, Complejo de Servicios del Sur	1.522	1.739	1.585	+		Tunja, Complejo de Servicios del Sur	1.667	1.833	1.731	-	
Villavicencio, CAV	1.875	2.500	2.181	-		Valledupar, Mercabastos	2.600	3.000	2.822	-	

**Cuadro 4.** Mercados mayoristas. Precios de venta de frutas frescas (continuación)  
2023 (15 al 21 de julio)

Productos y mercados	Pesos por kilogramo				Tendencia	Productos y mercados	Pesos por kilogramo				Tendencia
	Mínimo	Máximo	Medio				Mínimo	Máximo	Medio		
<b>Pitahaya</b>						<b>Tomate de árbol (continuación)</b>					
Arauca (Arauca)	9.500	12.000	10.250	-		Peñol (Antioquia)	3.300	3.500	3.425	-	
Bucaramanga, Centroabastos	8.000	11.000	9.778	-		Pereira, La 41	4.000	4.300	4.200	-	
Chiquinquirá (Boyacá)	8.000	12.000	10.333	-		Pereira, Mercasa	3.500	4.300	3.998	-	
Cúcuta, Cenabastos	12.000	13.000	12.500	-		Popayán, Plaza de mercado del barrio Bolívar	3.168	3.280	3.208	-	
Medellín, Central Mayorista de Antioquia	8.000	12.000	9.500	-		Rionegro (Antioquia)	2.800	4.000	3.450	-	
Neiva, Surabastos	6.000	9.000	7.250	n.d.		San Gil (Santander)	4.800	4.800	4.800	+	
Pereira, Mercasa	10.000	12.000	11.167	=		San Vicente (Antioquia)	3.000	3.200	3.100	-	
Tibasosa (Boyacá), Coomproriente	10.000	12.000	10.583	+		Santa Marta (Magdalena)	4.800	5.000	4.900	+	
Tunja, Complejo de Servicios del Sur	8.000	10.000	9.278	-		Sincelejo, Nuevo Mercado	3.800	4.400	3.992	-	
Villavicencio, CAV	9.000	13.000	11.083	-		Socorro (Santander)	4.400	4.400	4.400	++	
						Sonsón (Antioquia)	3.000	3.200	3.100	-	
<b>Tangelo</b>						Tibasosa (Boyacá), Coomproriente	4.000	4.400	4.175	-	
Bogotá, D.C., Corabastos	6.400	7.200	6.892	++		Tuluá (Valle del Cauca)	4.000	4.300	4.150	-	
Bucaramanga, Centroabastos	3.600	4.000	3.750	=		Tunja, Complejo de Servicios del Sur	3.800	4.200	4.000	=	
Cartago (Valle del Cauca)	2.600	2.900	2.767	-		Túquerres (Nariño)	3.000	3.333	3.236	+	
Duitama (Boyacá), Mercaplaza	3.600	3.600	3.600	+		Valledupar, Mercabastos	4.800	4.800	4.800	=	
Manizales, Centro Galerías	3.500	4.000	3.675	-		Villavicencio, CAV	4.400	5.000	4.750	-	
Medellín, Central Mayorista de Antioquia	4.000	4.900	4.375	+							
Pereira, Mercasa	4.600	5.000	4.858	+		<b>Uchuva con cáscara</b>					
Tibasosa (Boyacá), Coomproriente	4.400	5.200	4.833	-		Bogotá, D.C., Corabastos	3.000	3.400	3.150	-	
Tunja, Complejo de Servicios del Sur	3.600	4.000	3.800	-		Cúcuta, Cenabastos	4.000	4.500	4.229	=	
Villavicencio, CAV	4.783	5.652	5.290	-		Ibagué, Plaza La 21	2.000	2.240	2.040	-	
						Medellín, Central Mayorista de Antioquia	3.000	3.500	3.288	+	
<b>Tomate de árbol</b>						Pamplona (Norte de Santander)	4.000	4.000	4.000	-	
Arauca (Arauca)	5.091	5.364	5.227	-							
Armenia, Mercar	4.000	4.800	4.400	++		<b>Uva importada</b>					
Barranquilla, Barranquillita	4.000	4.600	4.342	-		Arauca (Arauca)	23.750	24.375	24.063	+++	
Barranquilla, Granabastos	3.900	4.500	4.283	-		Bogotá, D.C., Corabastos	21.000	21.250	21.208	+++	
Bogotá, D.C., Corabastos	3.600	4.200	3.982	-		Cali, Cavasa	18.235	18.824	18.542	+	
Bucaramanga, Centroabastos	4.000	4.520	4.220	-		Cali, Santa Elena	16.471	17.647	17.059	++	
Buenaventura (Valle del Cauca)	4.800	5.200	5.033	-		Cúcuta, Cenabastos	22.500	22.500	22.500	+	
Cali, Cavasa	3.800	4.000	3.956	-		Medellín, Central Mayorista de Antioquia	21.875	26.875	24.193	+	
Cali, Santa Elena	4.200	4.500	4.300	-							
Cartagena, Bazaruto	4.400	5.000	4.667	-		<b>Uva Isabela</b>					
Cartago (Valle del Cauca)	4.200	4.500	4.333	-		Arauca (Arauca)	4.000	4.400	4.200	=	
Chiquinquirá (Boyacá)	3.200	3.600	3.267	-		Armenia, Mercar	4.405	4.846	4.552	=	
Cúcuta, Cenabastos	4.800	4.800	4.800	+		Bogotá, D.C., Corabastos	4.089	4.889	4.436	+	
Duitama (Boyacá), Mercaplaza	4.000	4.000	4.000	-		Bucaramanga, Centroabastos	3.600	3.680	3.625	+	
El Santuario (Antioquia)	3.000	3.100	3.013	-		Cali, Cavasa	2.800	3.040	2.885	-	
Florencia (Cauquetá)	4.400	4.800	4.667	-		Cali, Santa Elena	2.960	3.040	3.013	+	
Ibagué, Plaza La 21	4.000	4.640	4.222	-		Chiquinquirá (Boyacá)	3.600	4.400	3.967	+	
Ipiales (Nariño), Ipiales somos todos	3.800	4.000	3.833	-		Cúcuta, Cenabastos	4.800	5.000	4.917	+	
La Ceja (Antioquia)	3.500	3.800	3.600	-		Duitama (Boyacá), Mercaplaza	4.160	4.400	4.240	-	
La Unión (Antioquia)	3.400	3.600	3.500	-		Ibagué, Plaza La 21	2.800	2.960	2.933	+	
Manizales, Centro Galerías	2.800	4.000	3.525	-		Ipiales (Nariño), Ipiales somos todos	3.600	3.840	3.720	++	
Medellín, Central Mayorista de Antioquia	3.300	4.200	3.654	-		La Unión (Nariño)	3.680	4.000	3.820	+	
Medellín, Plaza Minorista "José María Villa"	3.600	5.000	4.544	-		Medellín, Central Mayorista de Antioquia	3.600	4.000	3.950	+	
Montería, Mercado del Sur	3.600	4.400	4.117	-		Neiva, Surabastos	2.000	2.500	2.167	+	
Neiva, Surabastos	3.600	4.400	3.900	-		Palmira (Valle del Cauca)	2.720	2.800	2.770	+	
Palmira (Valle del Cauca)	4.500	4.700	4.613	-		Pamplona (Norte de Santander)	5.000	5.000	5.000	=	
Pamplona (Norte de Santander)	4.583	5.000	4.838	-		Pasto, El Potrerillo	3.200	3.600	3.327	+	
Pasto, El Potrerillo	3.600	3.800	3.717	+							

**Cuadro 4.** Mercados mayoristas. Precios de venta de frutas frescas (conclusión)  
2023 (15 al 21 de julio)

Productos y mercados	Pesos por kilogramo				Tendencia	Productos y mercados	Pesos por kilogramo				Tendencia
	Mínimo	Máximo	Medio	Precios			Mínimo	Máximo	Medio	Precios	
<b>Uva Isabela (continuación)</b>						<b>Uva red globe nacional (continuación)</b>					
Popayán, Plaza de mercado del barrio Bolívar	3.040	3.200	3.100		-	San Gil (Santander)	10.909	12.727	11.932		+++
Rionegro (Antioquia)	4.400	5.000	4.633		+	Socorro (Santander)	11.364	11.364	11.364		+++
San Gil (Santander)	5.200	5.200	5.200		=	Tuluá (Valle del Cauca)	10.000	12.000	10.833		+
Sincelejo, Nuevo Mercado	5.000	5.000	5.000		+	Villavicencio, CAV	10.909	12.500	11.909		+
Socorro (Santander)	5.200	5.200	5.200		=	<b>Uva roja</b>					
Tibasosa (Boyacá), Coomprorente	3.200	3.600	3.520		++	Duitama (Boyacá), Mercaplaza	4.960	5.200	5.120		+
Tuluá (Valle del Cauca)	2.880	3.040	2.993		+	Florencia (Caquetá)	12.000	12.500	12.333		+
Tunja, Complejo de Servicios del Sur	3.200	3.360	3.244		-	La Unión (Nariño)	6.400	8.800	7.600		+
Túquerres (Nariño)	3.360	3.600	3.533		+	Neiva, Surabastos	12.500	14.000	13.088		+
Villavicencio, CAV	4.583	5.000	4.882		++	Pereira, Mercasa	16.444	16.667	16.556		-
<b>Uva red globe nacional</b>						Sincelejo, Nuevo Mercado	11.000	11.500	11.250		-
Armenia, Mercar	8.000	8.000	8.000		++	Tibasosa (Boyacá), Coomprorente	6.800	7.680	7.110		+
Bogotá, D.C., Corabastos	10.000	13.111	11.721		+	Túquerres (Nariño)	10.000	10.556	10.259		+++
Bucaramanga, Centroabastos	11.111	12.222	11.889		+	<b>Uva verde</b>					
Cali, Cavasa	11.600	12.000	11.946		+++	Bogotá, D.C., Corabastos	11.667	12.778	12.329		+
Cali, Santa Elena	8.267	8.533	8.400		++	Cartago (Valle del Cauca)	11.200	12.000	11.600		+
Cartagena, Bazurto	11.000	13.000	12.375		+	Medellín, Central Mayorista de Antioquia	12.222	13.333	12.778		+
Cartago (Valle del Cauca)	11.000	12.000	11.583		+	<b>Zapote</b>					
Manizales, Centro Galerías	10.400	11.200	10.617		+	Medellín, Central Mayorista de Antioquia	3.000	3.400	3.196		-
Medellín, Central Mayorista de Antioquia	11.667	13.111	12.391		+	Medellín, Plaza Minorista "José María Villa"	2.500	3.200	2.793		-
Montería, Mercado del Sur	13.333	13.333	13.333		+	Montería, Mercado del Sur	5.000	6.000	5.500		++
Pasto, El Potrerillo	10.494	11.111	10.936		+						
Pereira, Mercasa	12.000	12.500	12.167		+						
Popayán, Plaza de mercado del barrio Bolívar	10.526	11.053	10.888		-						

**TENDENCIAS**

---	-	+	+++
Variación mayor al -20 %	Variación entre 0 % y -10 %	Variación entre 0 % y 10 %	Variación mayor al 20 %
--	=	++	n. d.
Variación entre -10 % y -20 %	Variación igual a 0 %	Variación entre 10 % y 20 %	No determinado



# TUBÉRCULOS, RAÍCES Y PLÁTANOS

## Aumentó el abastecimiento de papa criolla limpia

A lo largo de la presente semana se redujeron los precios mayoristas de la papa criolla limpia en veintinueve de los cuarenta y tres mercados donde se vendió. Según los comerciantes, este comportamiento se dio por la mayor recolección en Chipaque, El Rosal (Cundinamarca), La Unión, El Peñol, Marinilla, Granada, El Santuario (Antioquia), Soracá, Tunja (Boyacá), Tuluá (Valle del Cauca), Mutiscua (Norte de Santander), Ipiales, Túquerres y Pasto (Nariño). En Medellín e Ibagué, por ejemplo, el kilo se negoció a \$2.981 y a \$3.178, respectivamente, 15,61%, en promedio, menos.

También cayeron las cotizaciones del plátano hartón verde, las yucas ICA y criolla y la arracacha blanca. En el caso del plátano hartón verde, por ejemplo, el descenso se registró en veinticuatro de los treinta y siete mercados donde se negoció. El anterior comportamiento obedeció a la salida de la producción en Andes, Jardín, Santa Bárbara, Montebello, Abejorral (Antioquia), Armenia, Montenegro, Calarcá, Quimbaya, Circasia (Quindío), Caicedonia, Alcalá, Sevilla (Valle del Cauca), Garzón, Santamaría (Huila), Pereira, Quinchía, La Celia y Marsella (Risaralda).

Asimismo, bajaron los precios mayoristas de la yuca ICA pues se contó con una mayor cantidad de la raíz oriunda de Llorente (Nariño), Armenia, Calarcá, Quimbaya, Circasia, Montenegro (Quindío), Caicedonia, Alcalá, Sevilla (Valle del Cauca) y Putumayo, donde el clima benefició la producción.

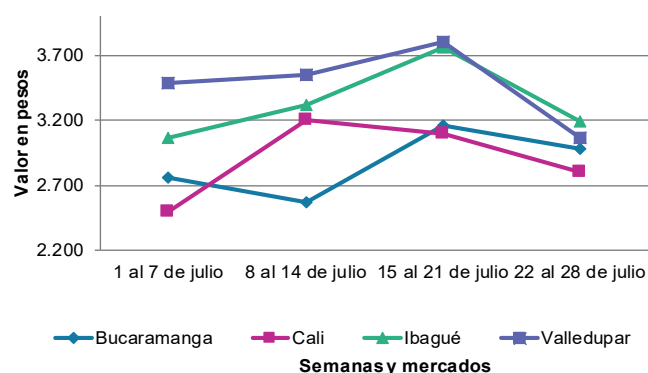
El anterior comportamiento se registró en doce de los quince mercados donde se comercializó a lo largo de la presente semana.

Igualmente, se redujo la cotización de la arracacha blanca, esta vez en diez de los once mercados donde se ofreció. Hubo un mayor nivel de abastecimiento desde San Vicente Ferrer (Antioquia), El Dovio (Valle del Cauca) y Guaitarilla (Nariño).

En contraste, esta semana subieron los precios de las papas única, parda pastusa y superior. En el caso de la papa única, por ejemplo, el incremento de la cotización se registró en dieciséis de los veintiún mercados donde se vendió. Según los comerciantes, se presentó una menor recolección en Mutiscua, Pamplona, Cácuta, Chitagá (Norte de Santander) y Cerrito (Santander), por la presencia de lluvias, a lo que se sumó la reducción en el ingreso de producto desde Nariño y el altiplano cundiboyacense.

También aumentó la cotización de la papa parda pastusa como consecuencia de la menor oferta de producto desde los municipios de Saboyá, Chíquiza Sutamarchán, Ventaquemada, Tunja (Boyacá) y Villapinzón (Cundinamarca), donde, según informaron las fuentes, hubo una reducción de cultivos en fase de recolección. El alza se observó en doce de los quince mercados donde se negoció esta semana. En Armenia, por ejemplo, el alza fue del 16,00%, ofreciéndose el kilo a \$1.160.

**Gráfico 7.** Comportamiento de los precios de la papa criolla limpia 2023 (1 al 28 de julio)



Fuente: DANE, SIPSA.

**Cuadro 5.** Mercados mayoristas. Precios de venta de tubérculos, raíces y plátanos 2023 (15 al 21 de julio)

Productos y mercados	Pesos por kilogramo				Tendencia	Productos y mercados	Pesos por kilogramo				Tendencia
	Mínimo	Máximo	Medio				Mínimo	Máximo	Medio		
<b>Arracacha amarilla</b>						<b>Papa capira (continuación)</b>					
Arauca (Arauca)	5.000	5.400	5.150	=		El Carmen de Viboral (Antioquia)	1.300	1.400	1.350	+	
Bogotá, D.C., Corabastos	3.000	3.333	3.142	+++		El Santuario (Antioquia)	1.100	1.500	1.300	-	
Bucaramanga, Centroabastos	3.120	3.520	3.273	-		Ipiales (Nariño), Centro de acopio	800	850	819	++	
Buenaventura (Valle del Cauca)	3.360	3.840	3.627	+		Ipiales (Nariño), Ipiales somos todos	800	1.000	927	++	
Cali, Cavasa	2.667	3.000	2.833	=		La Ceja (Antioquia)	1.500	1.700	1.617	+	
Cali, Santa Elena	3.333	3.500	3.472	+		La Unión (Antioquia)	1.100	1.200	1.163	-	
Chiquinquirá (Boyacá)	4.000	4.167	4.028	-		Manizales, Centro Galerías	1.160	1.300	1.213	+	
Cúcuta, Cenabastos	4.400	5.200	4.750	+		Marinilla (Antioquia)	1.100	1.300	1.183	-	
Duitama (Boyacá), Mercaplaza	3.667	4.000	3.778	+++		Medellín, Central Mayorista de Antioquia	1.300	1.500	1.379	-	
Florencia (Caquetá)	2.560	2.720	2.613	-		Medellín, Plaza Minorista "José María Villa"	1.350	1.450	1.411	+	
Ibagué, Plaza La 21	2.400	3.200	2.773	++		Montería, Mercado del Sur	1.400	1.500	1.458	-	
Neiva, Surabastos	3.200	3.712	3.511	-		Palmira (Valle del Cauca)	1.000	1.100	1.050	+	
Palmira (Valle del Cauca)	3.500	3.500	3.500	+		Pasto, El Potrerillo	900	1.000	942	++	
Pamplona (Norte de Santander)	3.000	5.000	4.311	+		Peñol (Antioquia)	1.300	1.500	1.392	+	
Popayán, Plaza de mercado del barrio Bolívar	3.120	3.200	3.190	+		Pereira, La 41	1.100	1.360	1.218	-	
San Gil (Santander)	3.840	4.480	4.213	-		Pereira, Mercasa	1.100	1.200	1.158	+	
Tibasosa (Boyacá), Coomproriente	3.333	4.000	3.438	-		Popayán, Plaza de mercado del barrio Bolívar	1.000	1.200	1.090	-	
Tunja, Complejo de Servicios del Sur	2.833	3.000	2.907	+		Rionegro (Antioquia)	1.400	1.500	1.450	=	
Valledupar, Mercabastos	4.400	4.400	4.400	-		San Vicente (Antioquia)	1.000	1.200	1.100	-	
Villavicencio, CAV	4.000	5.000	4.650	-		Santa Bárbara (Antioquia)	1.600	1.700	1.625	-	
						Sincedejo, Nuevo Mercado	1.500	1.640	1.582	-	
<b>Arracacha blanca</b>						Sonsón (Antioquia)	1.300	1.400	1.350	=	
Armenia, Mercar	4.000	4.000	4.000	-		Tuluá (Valle del Cauca)	1.080	1.200	1.140	+	
Cartago (Valle del Cauca)	4.000	4.250	4.160	-		Túquerres (Nariño)	800	850	806	+	
Ipiales (Nariño), Ipiales somos todos	1.600	1.800	1.667	-							
Manizales, Centro Galerías	4.516	4.516	4.516	-		<b>Papa criolla limpia</b>					
Medellín, Central Mayorista de Antioquia	3.750	4.750	4.188	-		Arauca (Arauca)	3.229	3.688	3.474	++	
Medellín, Plaza Minorista "José María Villa"	5.800	6.200	6.047	-		Armenia, Mercar	2.833	3.333	3.037	++	
Pasto, El Potrerillo	2.100	2.400	2.192	+		Barranquilla, Barranquillita	3.740	4.000	3.842	+	
Pereira, La 41	4.000	4.333	4.167	-		Barranquilla, Granabastos	3.700	4.100	3.940	+	
Pereira, Mercasa	4.167	4.333	4.229	-		Bogotá, D.C., Corabastos	3.111	4.444	3.819	-	
San Vicente (Antioquia)	3.222	3.444	3.361	-		Bucaramanga, Centroabastos	2.500	3.100	2.880	-	
Tuluá (Valle del Cauca)	3.667	4.167	4.014	-		Cali, Cavasa	2.600	2.900	2.800	-	
						Cali, Santa Elena	2.200	2.400	2.275	-	
<b>Ñame diamante</b>						Cartagena, Bazurto	3.900	4.400	4.167	+	
Cartagena, Bazurto	4.600	5.000	4.850	+		Cartago (Valle del Cauca)	3.000	3.500	3.226	-	
Montería, Mercado del Sur	4.400	4.600	4.500	-		Cúcuta, Cenabastos	2.800	3.200	3.000	-	
Sincedejo, Nuevo Mercado	4.600	4.800	4.700	+		Duitama (Boyacá), Mercaplaza	3.000	3.200	3.133	-	
						El Carmen de Viboral (Antioquia)	2.800	3.000	2.925	-	
<b>Ñame espino</b>						El Santuario (Antioquia)	2.500	3.000	2.783	-	
Cartagena, Bazurto	5.800	8.000	6.783	-		Florencia (Caquetá)	2.800	3.200	3.067	+	
Sincedejo, Nuevo Mercado	7.000	8.000	7.300	n.d.		Ibagué, Plaza La 21	3.000	3.360	3.178	-	
						Ipiales (Nariño), Ipiales somos todos	1.800	2.000	1.856	-	
<b>Papa Betina</b>						La Ceja (Antioquia)	3.000	3.800	3.450	-	
Tunja, Complejo de Servicios del Sur	800	900	867	++		La Unión (Antioquia)	2.300	3.000	2.675	-	
						La Unión (Nariño)	2.000	2.200	2.100	-	
<b>Papa capira</b>						Manizales, Centro Galerías	3.125	3.750	3.464	=	
Buenaventura (Valle del Cauca)	1.160	1.360	1.253	+		Marinilla (Antioquia)	2.500	3.600	3.042	+	
Cali, Cavasa	960	1.100	1.030	+		Medellín, Central Mayorista de Antioquia	2.500	3.500	2.981	-	
Cali, Santa Elena	1.000	1.100	1.078	+		Medellín, Plaza Minorista "José María Villa"	2.800	4.200	3.310	-	
Cartago (Valle del Cauca)	1.160	1.240	1.200	+		Montería, Mercado del Sur	3.800	4.500	4.039	-	
						Neiva, Surabastos	2.800	3.600	3.008	-	

**Cuadro 5.** Mercados mayoristas. Precios de venta de tubérculos, raíces y plátanos (continuación)  
2023 (15 al 21 de julio)

Productos y mercados	Pesos por kilogramo				Tendencia	Productos y mercados	Pesos por kilogramo				Tendencia
	Mínimo	Máximo	Medio				Mínimo	Máximo	Medio		
<b>Papa criolla limpia (continuación)</b>						<b>Papa parda pastusa (continuación)</b>					
Pamplona (Norte de Santander)	2.200	2.600	2.367	-		Bucaramanga, Centroabastos	1.100	1.200	1.159	-	
Pereira, La 41	3.000	3.400	3.200	-		Bucaramanga, Mercados del centro	1.200	1.280	1.227	-	
Pereira, Mercasa	3.100	3.400	3.237	+		Cali, Cavasa	1.000	1.200	1.113	+	
Rionegro (Antioquia)	3.300	4.000	3.617	-		Cartago (Valle del Cauca)	1.100	1.200	1.160	+	
San Gil (Santander)	3.200	4.000	3.633	+		Chiquinquirá (Boyacá)	1.000	1.300	1.150	+++	
San Vicente (Antioquia)	2.700	3.000	2.850	-		Florencia (Caquetá)	1.200	1.300	1.233	+	
Santa Bárbara (Antioquia)	3.600	3.800	3.700	-		Manizales, Centro Galerías	1.200	1.280	1.257	+	
Santa Marta (Magdalena)	3.600	4.000	3.900	+		Pereira, La 41	1.000	1.100	1.060	++	
Sincelejo, Nuevo Mercado	4.000	4.500	4.417	-		Pereira, Mercasa	900	1.120	1.035	+	
Socorro (Santander)	2.400	2.400	2.400	-		Popayán, Plaza de mercado del barrio Bolívar	1.200	1.400	1.310	-	
Sonsón (Antioquia)	2.900	3.000	2.950	+		San Gil (Santander)	1.300	1.400	1.363	+	
Tibasosa (Boyacá), Coomproriente	2.800	3.200	2.975	+		Socorro (Santander)	1.300	1.360	1.330	++	
Tuluá (Valle del Cauca)	2.167	2.417	2.323	-							
Tunja, Complejo de Servicios del Sur	2.400	3.000	2.800	+		<b>Papa Puracé</b>					
Túquerres (Nariño)	1.500	1.800	1.638	-		La Unión (Antioquia)	1.000	1.000	1.000	-	
Valledupar, Mercabastos	2.800	3.200	3.067	-		Montería, Mercado del Sur	1.500	1.500	1.500	-	
Villavicencio, CAV	2.200	3.600	3.050	-		Sincelejo, Nuevo Mercado	1.440	1.540	1.498	-	
<b>Papa criolla sucia</b>						<b>Papa rubí</b>					
Bogotá, D.C., Corabastos	2.400	3.600	3.038	-		Bogotá, D.C., Corabastos	900	1.000	988	-	
Cali, Cavasa	2.500	2.600	2.581	-		Cartagena, Bazurto	1.260	1.400	1.313	++	
Chiquinquirá (Boyacá)	1.500	1.800	1.688	-		Pereira, La 41	1.160	1.300	1.236	-	
Ipiales (Nariño), Centro de acopio	1.300	1.600	1.450	-		Pereira, Mercasa	1.100	1.200	1.143	+	
Palmira (Valle del Cauca)	2.200	2.320	2.228	-		Santa Marta (Magdalena)	1.300	1.500	1.422	++	
Pasto, El Potrerillo	1.600	1.800	1.692	-		Sincelejo, Nuevo Mercado	1.160	1.280	1.216	+	
Popayán, Plaza de mercado del barrio Bolívar	1.500	1.867	1.679	-		Tunja, Complejo de Servicios del Sur	800	900	868	++	
Tunja, Complejo de Servicios del Sur	1.500	1.600	1.572	-							
<b>Papa ICA-Huila</b>						<b>Papa R-12 negra</b>					
La Unión (Nariño)	1.200	1.300	1.225	+		Bogotá, D.C., Corabastos	1.100	1.300	1.191	+	
Pasto, El Potrerillo	880	960	912	+		Cartago (Valle del Cauca)	1.100	1.200	1.155	++	
<b>Papa Morasurco</b>						<b>Papa R-12 roja</b>					
La Unión (Nariño)	1.160	1.300	1.240	+		Bogotá, D.C., Corabastos	1.000	1.100	1.024	+	
Pasto, El Potrerillo	900	1.000	950	-							
<b>Papa nevada</b>						<b>Papa sabanera</b>					
Cartago (Valle del Cauca)	2.688	3.000	2.828	+		Bogotá, D.C., Corabastos	2.000	2.200	2.141	+	
El Carmen de Viboral (Antioquia)	1.500	1.700	1.600	+							
El Santuario (Antioquia)	1.400	1.600	1.475	-		<b>Papa superior</b>					
Marinilla (Antioquia)	1.300	1.600	1.475	-		Bogotá, D.C., Corabastos	1.200	1.300	1.252	+	
Medellín, Central Mayorista de Antioquia	1.500	2.200	1.873	-		Chiquinquirá (Boyacá)	1.000	1.300	1.150	+++	
Peñol (Antioquia)	1.600	2.000	1.775	-		Cúcuta, Cenabastos	1.000	1.300	1.169	+	
Pereira, Mercasa	2.700	3.000	2.908	+		Duitama (Boyacá), Mercaplaza	1.200	1.200	1.200	-	
Rionegro (Antioquia)	1.800	2.200	2.017	-		Ibagué, Plaza La 21	1.200	1.240	1.204	+	
San Vicente (Antioquia)	1.800	2.000	1.850	-		Ipiales (Nariño), Centro de acopio	850	900	881	+	
<b>Papa parda pastusa</b>						<b>Papa superior</b>					
Arauca (Arauca)	1.240	1.600	1.380	+		Ipiales (Nariño), Ipiales somos todos	900	1.150	994	++	
Armenia, Mercar	1.160	1.160	1.160	++		Neiva, Surabastos	1.160	1.300	1.238	+	
Bogotá, D.C., Corabastos	1.300	1.400	1.347	+		Pamplona (Norte de Santander)	1.100	1.240	1.176	-	

**Cuadro 5.** Mercados mayoristas. Precios de venta de tubérculos, raíces y plátanos (continuación)  
2023 (15 al 21 de julio)

Productos y mercados	Pesos por kilogramo				Tendencia	Productos y mercados	Pesos por kilogramo				Tendencia
	Mínimo	Máximo	Medio				Mínimo	Máximo	Medio		
<b>Papa superior (continuación)</b>						<b>Plátano dominico verde</b>					
Pasto, El Potrerillo	800	1.000	910		+	Medellín, Central Mayorista de Antioquia	1.800	2.500	2.263		-
Tibasosa (Boyacá), Coomprorente	1.000	1.200	1.113		=	Santa Bárbara (Antioquia)	800	1.200	985		++
Tunja, Complejo de Servicios del Sur	1.100	1.300	1.200		++	Sonsón (Antioquia)	1.400	1.500	1.450		-
Túquerres (Nariño)	800	900	844		+	<b>Plátano guineo</b>					
Villavicencio, CAV	1.200	1.400	1.350		-	Cartago (Valle del Cauca)	1.100	1.300	1.200		-
<b>Papa suprema</b>						La Ceja (Antioquia)	700	1.000	942		-
Armenia, Mercar	1.160	1.160	1.160		++	Medellín, Central Mayorista de Antioquia	1.200	1.500	1.333		-
Cali, Santa Elena	1.000	1.160	1.105		+	Medellín, Plaza Minorista "José María Villa"	1.000	1.400	1.260		++
La Unión (Nariño)	1.000	1.200	1.075		-	Neiva, Surabastos	1.000	1.200	1.150		-
Palmira (Valle del Cauca)	1.000	1.100	1.063		+	Peñol (Antioquia)	800	1.000	922		+
Tuluá (Valle del Cauca)	1.140	1.300	1.221		+	Rionegro (Antioquia)	1.200	1.500	1.400		-
<b>Papa única</b>						Santa Bárbara (Antioquia)	800	1.000	900		+
Barranquilla, Barranquillita	1.300	1.440	1.373		-	Sonsón (Antioquia)	500	600	550		-
Barranquilla, Granabastos	1.300	1.360	1.335		-	Villavicencio, CAV	2.000	2.667	2.406		-
Bogotá, D.C., Corabastos	960	1.200	1.042		+	<b>Plátano hartón maduro</b>					
Bucaramanga, Centroabastos	800	920	875		-	Armenia, Mercar	2.000	2.500	2.244		-
Buenaventura (Valle del Cauca)	1.000	1.200	1.103		-	Bogotá, D.C., Corabastos	3.000	3.250	3.086		+
Cali, Cavasa	800	960	899		+	Cúcuta, Cenabastos	3.000	3.000	3.000		-
Cali, Santa Elena	960	1.000	985		+	Ibagué, Plaza La 21	2.000	2.900	2.493		-
Cartagena, Bazurto	1.300	1.360	1.310		+	Medellín, Central Mayorista de Antioquia	2.400	2.700	2.533		-
Cartago (Valle del Cauca)	1.300	1.400	1.377		+++	Medellín, Plaza Minorista "José María Villa"	2.400	2.500	2.456		-
Cúcuta, Cenabastos	800	1.200	985		++	Neiva, Surabastos	2.000	2.700	2.204		-
IpiALES (Nariño), Centro de acopio	700	800	750		++	Pereira, La 41	2.200	2.500	2.400		-
La Unión (Nariño)	900	1.000	935		-	Pereira, Mercasa	2.300	2.800	2.442		-
Manizales, Centro Galerías	1.000	1.200	1.097		++	Tunja, Complejo de Servicios del Sur	2.750	2.900	2.783		-
Neiva, Surabastos	960	1.160	1.045		+	<b>Plátano hartón verde</b>					
Pamplona (Norte de Santander)	1.000	1.100	1.022		++	Arauca (Arauca)	3.500	3.500	3.500		-
Pasto, El Potrerillo	760	860	803		+	Armenia, Mercar	2.200	2.800	2.478		-
Pereira, La 41	1.060	1.200	1.135		+	Armenia, Retiro	2.300	2.800	2.500		-
Pereira, Mercasa	1.040	1.140	1.096		+	Barranquilla, Barranquillita	3.450	3.600	3.550		=
Popayán, Plaza de mercado del barrio Bolívar	900	1.000	965		+	Bogotá, D.C., Corabastos	3.000	3.250	3.086		+
Valledupar, Mercabastos	1.000	1.120	1.084		+	Bucaramanga, Centroabastos	2.880	3.040	2.982		-
Valledupar, Mercado Nuevo	1.000	1.120	1.070		+	Bucaramanga, Mercados del centro	3.040	3.120	3.080		=
<b>Plátano comino</b>						Cali, Cavasa	2.400	2.600	2.456		-
Medellín, Central Mayorista de Antioquia	2.000	2.300	2.204		-	Cali, Santa Elena	2.500	2.600	2.550		=
Rionegro (Antioquia)	2.500	2.600	2.550		-	Cartagena, Bazurto	3.600	4.500	4.100		-
<b>Plátano dominico hartón maduro</b>						Chiquinquirá (Boyacá)	2.750	3.000	2.781		-
Manizales, Centro Galerías	2.500	2.800	2.617		-	Cúcuta, Cenabastos	3.000	3.000	3.000		-
Pereira, La 41	2.200	2.500	2.400		-	Duitama (Boyacá), Mercaplaza	2.750	2.750	2.750		=
Pereira, Mercasa	2.300	2.800	2.442		-	Florencia (Caquetá)	2.100	2.200	2.167		-
<b>Plátano dominico hartón verde</b>						Ibagué, Plaza La 21	2.100	2.900	2.496		-
Armenia, Retiro	2.000	2.500	2.244		-	La Ceja (Antioquia)	2.600	3.000	2.875		-
Cartago (Valle del Cauca)	2.400	2.700	2.538		-	Medellín, Central Mayorista de Antioquia	2.400	2.700	2.538		-
Manizales, Centro Galerías	2.500	2.800	2.617		-	Medellín, Plaza Minorista "José María Villa"	2.400	2.500	2.456		-
Pereira, La 41	2.200	2.500	2.400		-	Montería, Mercado del Sur	2.750	3.000	2.833		+
Pereira, Mercasa	2.300	2.800	2.442		-	Neiva, Surabastos	2.000	2.700	2.204		-
						Palmira (Valle del Cauca)	2.400	2.700	2.550		-
						Pamplona (Norte de Santander)	3.000	3.000	3.000		+
						Pereira, La 41	2.200	2.500	2.400		-

**Cuadro 5.** Mercados mayoristas. Precios de venta de tubérculos, raíces y plátanos (conclusión) 2023 (15 al 21 de julio)

Productos y mercados	Pesos por kilogramo				Tendencia	Productos y mercados	Pesos por kilogramo				Tendencia
	Mínimo	Máximo	Medio	Precios			Mínimo	Máximo	Medio	Precios	
<b>Plátano hartón verde (continuación)</b>						<b>Yuca criolla</b>					
Pereira, Mercasa	2.300	2.800	2.442		-	Arauca (Arauca)	1.857	1.857	1.857		-
Popayán, Plaza de mercado del barrio Bolívar	2.520	2.600	2.560		-	Barranquilla, Barranquillita	1.875	2.025	1.931		-
Rionegro (Antioquia)	3.200	3.400	3.267		-	Barranquilla, Granabastos	1.900	2.000	1.942		-
San Gil (Santander)	1.600	1.600	1.600		=	Bucaramanga, Centroabastos	2.143	2.381	2.228		-
Santa Bárbara (Antioquia)	2.000	2.200	2.050		+	Bucaramanga, Mercados del centro	2.143	2.262	2.202		+
Santa Marta (Magdalena)	5.100	5.100	5.100		-	Cartagena, Bazurto	1.700	1.875	1.788		-
Sincelejo, Nuevo Mercado	2.700	2.812	2.756		-	Cúcuta, Cenabastos	2.200	2.400	2.333		-
Socorro (Santander)	1.600	1.600	1.600		=	Medellín, Central Mayorista de Antioquia	1.720	2.000	1.892		+
Tibasosa (Boyacá), Coomproriente	2.500	3.000	2.738		+	Medellín, Plaza Minorista "José María Villa"	1.600	1.800	1.685		-
Tuluá (Valle del Cauca)	2.800	3.100	2.963		-	Montería, Mercado del Sur	1.250	1.625	1.469		-
Tunja, Complejo de Servicios del Sur	2.750	3.000	2.811		-	Pamplona (Norte de Santander)	2.143	2.381	2.183		-
Valledupar, Mercabastos	3.600	4.500	3.950		+	San Gil (Santander)	2.344	2.344	2.344		=
Villavicencio, CAV	2.400	2.880	2.607		-	Sincelejo, Nuevo Mercado	1.625	1.625	1.625		-
Yopal (Casanare)	2.400	2.400	2.400		=	Socorro (Santander)	2.000	2.000	2.000		=
						Valledupar, Mercabastos	1.750	1.825	1.788		n.d.
						Valledupar, Mercado Nuevo	1.750	1.825	1.788		=
<b>Plátano hartón verde ecuatoriano</b>						<b>Yuca ICA</b>					
Ipiales (Nariño), Ipiales somos todos	2.600	2.833	2.674		+	Armenia, Mercar	1.400	1.520	1.460		-
Pasto, El Potrerillo	2.833	3.000	2.881		+	Armenia, Retiro	1.400	1.520	1.460		-
Popayán, Plaza de mercado del barrio Bolívar	2.800	2.900	2.833		+	Cali, Cavasa	1.400	1.600	1.512		-
Túquerres (Nariño)	2.667	2.767	2.706		-	Cali, Santa Elena	1.520	1.600	1.560		-
						Cartago (Valle del Cauca)	1.600	1.680	1.620		-
<b>Plátano hartón verde Eje Cafetero</b>											
Medellín, Central Mayorista de Antioquia	3.200	3.300	3.250		-	Florencia (Caquetá)	1.280	1.280	1.280		+
						La Unión (Nariño)	2.000	2.000	2.000		=
<b>Plátano hartón verde llanero</b>											
Bogotá, D.C., Corabastos	3.500	3.900	3.641		-	Manizales, Centro Galerías	1.800	1.800	1.800		-
						Neiva, Surabastos	2.400	3.200	3.000		-
<b>Ulluco</b>											
Buenaventura (Valle del Cauca)	5.000	5.500	5.233		-	Palmira (Valle del Cauca)	1.520	1.720	1.620		-
Cali, Cavasa	3.833	4.000	3.917		-	Pasto, El Potrerillo	1.500	1.667	1.528		-
Ipiales (Nariño), Ipiales somos todos	3.000	3.000	3.000		+	Pereira, La 41	1.400	1.520	1.470		-
Pasto, El Potrerillo	2.813	3.125	3.003		+	Pereira, Mercasa	1.440	1.600	1.490		-
Popayán, Plaza de mercado del barrio Bolívar	4.167	5.000	4.583		-	Popayán, Plaza de mercado del barrio Bolívar	2.383	2.450	2.417		-
Túquerres (Nariño)	2.500	2.667	2.625		-	Tuluá (Valle del Cauca)	1.600	1.600	1.600		+
<b>Yuca chírosa</b>						<b>Yuca llanera</b>					
Buenaventura (Valle del Cauca)	1.840	2.160	2.000		-	Bogotá, D.C., Corabastos	2.000	2.500	2.288		-
Ibagué, Plaza La 21	1.500	1.667	1.593		-	Chiquinquirá (Boyacá)	2.000	2.167	2.021		-
La Ceja (Antioquia)	1.800	2.000	1.887		-	Duitama (Boyacá), Mercaplaza	2.000	2.100	2.033		-
Rionegro (Antioquia)	1.500	2.000	1.775		+	Tibasosa (Boyacá), Coomproriente	1.833	2.000	1.917		+
						Tunja, Complejo de Servicios del Sur	1.833	2.000	1.974		-
						Villavicencio, CAV	1.667	2.000	1.856		-
						Yopal (Casanare)	1.333	1.333	1.333		=

**TENDENCIAS**

---	-	+	+++
Variación mayor al -20 %	Variación entre 0 % y -10 %	Variación entre 0 % y 10 %	Variación mayor al 20 %
--	=	++	n. d.
Variación entre -10 % y -20 %	Variación igual a 0 %	Variación entre 10 % y 20 %	No determinado

## GRANOS, CÁRNICOS Y PROCESADOS

### Subió la cotización del huevo rojo A

Esta semana se presentó un aumento en el precio del huevo rojo A en trece de los veinticuatro mercados en los que se transó. Este comportamiento estuvo asociado al incremento del valor de los fletes, pues ante el cierre de la vía que comunica a Bogotá con Villavicencio, los transportadores tuvieron que tomar vías alternas; llegó producto desde Guayabetal, Cáqueza y Fosca (Cundinamarca). En Villavicencio y Sincelejo, por ejemplo, la unidad se vendió a \$533 y a \$494, respectivamente, lo que significó un alza del 8,77%, en promedio.

Por el contrario, el precio de la lenteja importada mostró un descenso en catorce de los treinta y seis mercados donde se comercializó. Lo anterior se debió a la mayor oferta del grano canadiense. Por ejemplo, en Barranquillita en Barranquilla el kilo se ofreció a \$6.433, 4,46% menos que la semana inmediatamente anterior.

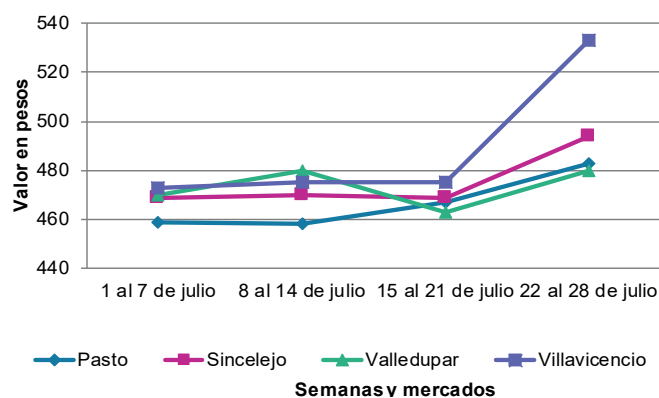
En cuanto a la harina de trigo, los precios también cayeron, esta vez en trece de los treinta y tres mercados donde se comercializó y esto ocurrió porque ingresó mayor volumen de carga ante el aumento en los pedidos por parte de los comerciantes.



Fuente: <https://www.elfinanciero.com.mx/food-and-drink/2022/11/03/huevo-blanco-rojo-cuales-la-diferencia/>

Por su parte, la cotización del café instantáneo bajó ante la reducción de los costos de producción. Esta caída se presentó en diez de los veinte mercados en los que se comercializó. En Granabastos en Barranquilla, por ejemplo, el kilo se comercializó a \$110.441, lo que se tradujo en una disminución del 9,96% en el precio.

**Gráfico 8.** Comportamiento de los precios del huevo rojo A 2023 (1 al 28 de julio)



Fuente: DANE, SIPSA.

**Cuadro 6.** Mercados mayoristas. Precios de venta de granos y cereales 2023 (15 al 21 de julio)

Productos y mercados	Pesos por kilogramo				Tendencia	Productos y mercados	Pesos por kilogramo				Tendencia
	Mínimo	Máximo	Medio				Mínimo	Máximo	Medio		
<b>Arroz blanco importado</b>						<b>Arroz excelso (continuación)</b>					
Pasto, El Potrerillo	4.889	5.244	5.006		-	Santa Marta (Magdalena)	3.880	3.920	3.901		=
<b>Arroz de primera</b>						Sincelejo, Nuevo Mercado	3.840	4.080	3.987		-
Armenia, Mercar	5.760	6.000	5.920		=	Valledupar, Mercado Nuevo	4.000	4.160	4.107		=
Barranquilla, Barranquillita	4.127	4.136	4.131		+	<b>Arroz sopa cristal</b>					
Barranquilla, Granabastos	4.089	4.133	4.111		+	Bogotá, D.C., Paloquemao	3.680	3.920	3.787		+
Bogotá, D.C., Paloquemao	4.000	4.320	4.160		-	Bucaramanga, Centroabastos	3.200	3.456	3.339		+
Bogotá, D.C., Plaza España	4.120	4.160	4.144		-	Bucaramanga, Mercados del centro	3.280	3.360	3.320		=
Bogotá, D.C., Plaza Las Flores	3.520	3.560	3.547		+	<b>Arveja amarilla seca importada</b>					
Bucaramanga, Mercados del centro	4.320	4.400	4.360		=	Bogotá, D.C., Paloquemao	5.760	5.920	5.813		+
Buenaventura (Valle del Cauca)	4.216	4.400	4.285		-	Bucaramanga, Centroabastos	4.348	4.487	4.394		=
Cali, La Floresta	3.700	4.000	3.870		-	Cúcuta, Cenabastos	4.100	4.320	4.207		+
Cali, Santa Elena	3.600	3.920	3.737		=	Ibagué, Plaza La 21	3.560	3.700	3.627		+
Cali, Siloé	3.800	4.240	4.010		+	Pamplona (Norte de Santander)	4.609	4.696	4.652		=
Cartagena, Bazurto	4.000	4.022	4.006		-	<b>Arveja verde seca importada</b>					
Cartago (Valle del Cauca)	4.040	4.120	4.080		-	Armenia, Mercar	5.110	5.286	5.228		=
Cúcuta, Cenabastos	3.933	4.200	4.089		+	Bogotá, D.C., Paloquemao	5.760	5.920	5.813		+
Cúcuta, La Nueva Sexta	4.133	4.200	4.156		+	Bogotá, D.C., Plaza España	5.064	5.240	5.141		+
Florencia (Cauquetá)	4.000	4.000	4.000		=	Bucaramanga, Centroabastos	4.348	4.400	4.365		=
Manizales, Centro Galerías	4.160	4.320	4.220		=	Bucaramanga, Mercados del centro	4.522	4.609	4.565		=
Medellín, Central Mayorista de Antioquia	3.920	4.120	3.998		=	Buenaventura (Valle del Cauca)	3.544	3.640	3.592		-
Medellín, Plaza Minorista "José María Villa"	3.960	4.120	4.050		=	Cali, La Floresta	4.640	4.800	4.747		=
Montería, Mercado del Sur	3.733	3.778	3.767		=	Cali, Santa Elena	4.640	4.800	4.693		=
Neiva, Surabastos	3.880	3.920	3.910		-	Cali, Siloé	4.960	5.040	4.987		=
Palmira (Valle del Cauca)	3.640	3.920	3.763		-	Cartagena, Bazurto	4.500	5.000	4.625		=
Pamplona (Norte de Santander)	3.933	4.000	3.967		=	Cúcuta, Cenabastos	4.200	4.360	4.300		=
Pasto, El Potrerillo	4.400	4.560	4.480		-	Manizales, Centro Galerías	4.405	4.731	4.553		=
Pereira, Mercasa	3.992	4.136	4.077		+	Medellín, Central Mayorista de Antioquia	3.984	4.040	4.006		=
Popayán, Plaza de mercado del barrio Bolívar	3.660	3.700	3.687		=	Medellín, Plaza Minorista "José María Villa"	4.040	4.240	4.096		=
Santa Marta (Magdalena)	3.720	3.862	3.799		=	Palmira (Valle del Cauca)	4.760	4.800	4.780		+
Sincelejo, Nuevo Mercado	3.460	3.540	3.500		-	Pamplona (Norte de Santander)	4.609	4.609	4.609		=
Tuluá (Valle del Cauca)	3.620	4.096	3.891		+	Pasto, El Potrerillo	3.360	3.600	3.500		-
Tunja, Complejo de Servicios del Sur	4.000	4.200	4.100		++	Pereira, Mercasa	4.100	4.120	4.110		=
Valledupar, Mercado Nuevo	3.560	3.700	3.620		=	Popayán, Plaza de mercado del barrio Bolívar	4.072	4.240	4.157		+
Villavicencio, CAV	3.920	4.000	3.940		=	Santa Marta (Magdalena)	5.050	5.105	5.082		=
<b>Arroz de segunda</b>						Tuluá (Valle del Cauca)	3.840	4.400	4.195		+
Barranquilla, Barranquillita	3.819	3.829	3.825		+	Tunja, Complejo de Servicios del Sur	4.400	4.600	4.500		-
Barranquilla, Granabastos	3.800	3.844	3.822		+	Valledupar, Mercado Nuevo	5.000	6.000	5.333		=
Bogotá, D.C., Paloquemao	3.800	4.160	3.987		+	Villavicencio, CAV	3.783	4.609	4.235		-
Bogotá, D.C., Plaza España	3.832	3.920	3.877		-	<b>Cuchuco de cebada</b>					
Cartagena, Bazurto	3.667	3.778	3.739		-	Bogotá, D.C., Corabastos	4.760	4.960	4.851		+
<b>Arroz excelso</b>						Bogotá, D.C., Paloquemao	5.200	5.600	5.400		+
Barranquilla, Barranquillita	4.424	4.496	4.459		+	Bogotá, D.C., Plaza España	5.500	5.900	5.667		+
Barranquilla, Granabastos	4.400	4.560	4.490		+	Bucaramanga, Centroabastos	4.200	4.752	4.424		=
Bogotá, D.C., Paloquemao	5.280	5.760	5.520		-	Bucaramanga, Mercados del centro	4.000	4.160	4.080		=
Bucaramanga, Centroabastos	4.128	4.240	4.197		=	<b>Cuchuco de maíz</b>					
Cartagena, Bazurto	4.120	4.160	4.140		=	Bogotá, D.C., Paloquemao	5.000	5.200	5.067		-
Ibagué, Plaza La 21	3.840	3.920	3.880		-	Bogotá, D.C., Plaza España	4.900	5.200	5.033		-
Montería, Mercado del Sur	4.080	4.160	4.120		-	Bucaramanga, Centroabastos	4.200	4.752	4.424		=

**Cuadro 6.** Mercados mayoristas. Precios de venta de granos y cereales (continuación)  
2023 (15 al 21 de julio)

Productos y mercados	Pesos por kilogramo				Tendencia	Productos y mercados	Pesos por kilogramo				Tendencia
	Mínimo	Máximo	Medio				Mínimo	Máximo	Medio		
<b>Cuchuco de maíz (continuación)</b>						<b>Frijol cargamanto rojo</b>					
Bucaramanga, Mercados del centro	4.000	4.400	4.200	=		Armenia, Mercar	16.300	16.300	16.300	+	
Cali, La Floresta	2.500	2.600	2.533	=		Bogotá, D.C., Corabastos	10.400	10.600	10.467	+	
Cali, Santa Elena	2.560	2.600	2.587	=		Bogotá, D.C., Paloquemao	12.320	12.640	12.427	-	
Cali, Siloé	2.480	2.600	2.533	-		Bogotá, D.C., Plaza España	16.160	16.640	16.415	n.d.	
Cartago (Valle del Cauca)	2.288	2.400	2.363	+		Bogotá, D.C., Plaza Las Flores	12.000	12.800	12.533	+	
Florencia (Caquetá)	3.120	3.160	3.133	=		Cartago (Valle del Cauca)	10.944	12.000	11.467	-	
Montería, Mercado del Sur	2.300	2.500	2.400	+		El Carmen de Viboral (Antioquia)	9.500	10.000	9.750	-	
Popayán, Plaza de mercado del barrio Bolívar	2.640	2.728	2.669	+		Ibagué, Plaza La 21	10.820	10.860	10.840	+	
Sincelejo, Nuevo Mercado	3.000	3.200	3.100	=		Manizales, Centro Galerías	12.335	13.216	12.922	=	
						Marinilla (Antioquia)	9.000	9.500	9.250	=	
<b>Frijol bolón</b>						Medellín, Central Mayorista de Antioquia	10.650	11.200	10.888	+	
Armenia, Mercar	16.388	16.740	16.623	=		Medellín, Plaza Minorista "José María Villa"	10.500	11.800	10.975	-	
Bogotá, D.C., Corabastos	12.400	12.600	12.520	+		Peñol (Antioquia)	9.000	9.500	9.250	+	
Bogotá, D.C., Paloquemao	14.560	15.200	14.880	-		Pereira, Mercasa	11.400	11.880	11.640	=	
Bogotá, D.C., Plaza España	14.510	14.800	14.663	-		San Vicente (Antioquia)	9.000	9.200	9.100	-	
Bogotá, D.C., Plaza Las Flores	13.600	14.400	13.867	-		Villavicencio, CAV	12.043	13.896	12.811	-	
Cartago (Valle del Cauca)	13.424	14.800	14.261	+		<b>Frijol nima calima</b>					
Pereira, Mercasa	15.880	16.400	16.140	=		Bogotá, D.C., Corabastos	10.200	10.360	10.287	+	
Popayán, Plaza de mercado del barrio Bolívar	14.000	14.160	14.059	=		Bogotá, D.C., Plaza Las Flores	12.000	12.800	12.267	-	
Tuluá (Valle del Cauca)	14.048	14.560	14.269	-		Cartago (Valle del Cauca)	10.048	11.200	10.816	-	
Villavicencio, CAV	14.609	16.435	15.120	-		Florencia (Caquetá)	9.520	10.400	9.973	+	
						Medellín, Central Mayorista de Antioquia	10.500	11.000	10.750	+	
<b>Frijol cabeza negra importado</b>						Neiva, Surabastos	10.000	10.400	10.200	-	
Barranquilla, Barranquillita	7.400	7.500	7.467	-		<b>Frijol palomito importado</b>					
Cartagena, Bazurto	6.500	7.000	6.875	=		Barranquilla, Barranquillita	7.400	7.500	7.467	+	
Santa Marta (Magdalena)	6.523	6.868	6.706	=		Barranquilla, Granabastos	7.480	7.500	7.493	+	
						Cartagena, Bazurto	8.000	8.000	8.000	=	
<b>Frijol cabeza negra nacional</b>						Santa Marta (Magdalena)	8.182	8.400	8.321	=	
Barranquilla, Granabastos	5.800	5.900	5.867	-		<b>Frijol radical</b>					
Montería, Mercado del Sur	5.600	6.000	5.900	++		Bogotá, D.C., Corabastos	8.400	8.600	8.520	n.d.	
Sincelejo, Nuevo Mercado	5.600	5.600	5.600	=		Bogotá, D.C., Paloquemao	10.400	11.200	10.827	+	
Valledupar, Mercado Nuevo	6.000	7.000	6.333	=		Bucaramanga, Centroabastos	8.043	8.478	8.319	+	
						<b>Frijol Uribe rosado</b>					
<b>Frijol calima</b>						Cartago (Valle del Cauca)	10.960	12.000	11.435	-	
Buenaventura (Valle del Cauca)	9.888	10.160	10.016	-		Medellín, Central Mayorista de Antioquia	10.200	10.500	10.350	+	
Cali, La Floresta	11.000	11.200	11.067	-		<b>Frijol Zaragoza</b>					
Cali, Santa Elena	11.040	11.200	11.147	-		Barranquilla, Barranquillita	9.400	9.500	9.467	-	
Cali, Siloé	12.320	12.400	12.373	+		Barranquilla, Granabastos	9.790	9.800	9.797	-	
Palmira (Valle del Cauca)	11.800	11.920	11.880	-		Cartagena, Bazurto	8.200	8.500	8.425	-	
Popayán, Plaza de mercado del barrio Bolívar	10.800	11.040	10.909	+		Cúcuta, Cenabastos	9.000	9.500	9.333	+	
Tuluá (Valle del Cauca)	9.600	9.800	9.707	-		Cúcuta, La Nueva Sexta	8.700	9.000	8.900	=	
						Montería, Mercado del Sur	8.200	8.400	8.300	-	
<b>Frijol cargamanto blanco</b>						Santa Marta (Magdalena)	9.273	10.000	9.727	=	
El Carmen de Viboral (Antioquia)	10.500	11.000	10.750	=		Sincelejo, Nuevo Mercado	7.700	8.200	7.975	+	
Marinilla (Antioquia)	10.000	10.500	10.250	=		Valledupar, Mercado Nuevo	9.000	10.000	9.333	+	
Medellín, Central Mayorista de Antioquia	11.800	12.300	12.075	+							
Medellín, Plaza Minorista "José María Villa"	12.000	12.500	12.125	-							
Peñol (Antioquia)	10.000	10.500	10.250	++							
San Vicente (Antioquia)	10.500	10.700	10.650	-							



**Cuadro 6.** Mercados mayoristas. Precios de venta de granos y cereales (continuación)  
2023 (15 al 21 de julio)

Productos y mercados	Pesos por kilogramo				Tendencia	Productos y mercados	Pesos por kilogramo				Tendencia
	Mínimo	Máximo	Medio				Mínimo	Máximo	Medio		
<b>Garbanzo importado</b>						<b>Lenteja importada (continuación)</b>					
Arauca (Arauca)	6.383	7.167	6.775	=		Sincelejo, Nuevo Mercado	6.000	6.600	6.367	-	
Armenia, Mercar	8.811	9.251	9.104	=		Tuluá (Valle del Cauca)	6.320	6.480	6.387	+	
Bogotá, D.C., Corabastos	8.760	8.960	8.873	+		Tunja, Complejo de Servicios del Sur	6.400	6.600	6.533	+	
Bogotá, D.C., Paloquemao	9.520	10.080	9.733	-		Valledupar, Mercado Nuevo	7.000	7.500	7.167	=	
Bogotá, D.C., Plaza España	8.644	9.120	8.908	-		Villavicencio, CAV	6.478	7.043	6.826	-	
Bogotá, D.C., Plaza Las Flores	9.200	9.600	9.467	-		<b>Maíz amarillo cáscara</b>					
Bucaramanga, Centroabastos	7.200	7.520	7.373	=		Bogotá, D.C., Corabastos	2.200	2.360	2.267	-	
Bucaramanga, Mercados del centro	7.478	7.826	7.652	-		Bogotá, D.C., Paloquemao	2.880	3.080	2.973	-	
Cartago (Valle del Cauca)	6.160	7.600	7.029	+		Bogotá, D.C., Plaza España	2.760	2.880	2.813	-	
Cúcuta, Cenabastos	7.000	7.080	7.027	-		Manizales, Centro Galerías	2.160	2.292	2.231	=	
Cúcuta, La Nueva Sexta	7.000	7.600	7.200	-		Medellín, Central Mayorista de Antioquia	2.100	2.200	2.138	=	
Medellín, Central Mayorista de Antioquia	6.480	6.760	6.650	+		Medellín, Plaza Minorista "José María Villa"	2.150	2.200	2.188	+	
Medellín, Plaza Minorista "José María Villa"	6.680	6.760	6.720	-		Montería, Mercado del Sur	2.100	2.200	2.125	-	
Neiva, Surabastos	6.800	7.200	7.013	-		Neiva, Surabastos	1.900	2.000	1.967	=	
Pamplona (Norte de Santander)	7.652	7.739	7.696	=		Sincelejo, Nuevo Mercado	1.889	1.933	1.904	+	
Pereira, Mercasa	6.600	7.530	7.065	=		Valledupar, Mercado Nuevo	2.100	2.200	2.133	-	
Tunja, Complejo de Servicios del Sur	9.000	9.200	9.100	-		<b>Maíz amarillo cáscara importado</b>					
Villavicencio, CAV	6.800	7.344	7.086	=		Medellín, Central Mayorista de Antioquia	1.750	1.800	1.763	-	
<b>Lenteja importada</b>						<b>Maíz amarillo trillado</b>					
Arauca (Arauca)	7.120	7.248	7.184	=		Armenia, Mercar	2.840	2.900	2.870	=	
Armenia, Mercar	8.282	8.458	8.399	=		Barranquilla, Barranquillita	2.563	2.583	2.572	+	
Barranquilla, Barranquillita	6.400	6.500	6.433	-		Barranquilla, Granabastos	2.500	2.550	2.519	+	
Barranquilla, Granabastos	6.250	6.300	6.277	-		Bogotá, D.C., Plaza España	2.800	2.890	2.857	-	
Bogotá, D.C., Corabastos	6.280	6.360	6.313	+		Cali, La Floresta	2.600	2.700	2.633	=	
Bogotá, D.C., Paloquemao	7.200	7.840	7.573	=		Cali, Santa Elena	2.500	2.600	2.567	=	
Bogotá, D.C., Plaza España	6.898	7.000	6.953	+		Cali, Siloé	2.700	2.800	2.733	+	
Bogotá, D.C., Plaza Las Flores	7.200	7.600	7.387	-		Cartagena, Bazurto	2.875	2.950	2.917	+	
Bucaramanga, Centroabastos	7.104	7.304	7.194	=		Medellín, Central Mayorista de Antioquia	2.400	2.550	2.488	-	
Bucaramanga, Mercados del centro	6.957	7.130	7.043	-		Medellín, Plaza Minorista "José María Villa"	2.600	2.650	2.625	+	
Buenaventura (Valle del Cauca)	5.584	5.760	5.648	-		Montería, Mercado del Sur	2.300	2.400	2.375	=	
Cali, La Floresta	6.000	6.200	6.067	-		Pereira, Mercasa	2.360	2.590	2.475	=	
Cali, Santa Elena	6.400	6.560	6.453	=		Santa Marta (Magdalena)	2.742	2.892	2.817	=	
Cali, Siloé	6.640	6.800	6.747	=		Sincelejo, Nuevo Mercado	2.200	2.222	2.215	+	
Cartagena, Bazurto	6.800	7.500	7.200	-		Tuluá (Valle del Cauca)	2.300	2.400	2.330	-	
Cartago (Valle del Cauca)	6.600	6.992	6.851	+		<b>Maíz blanco cáscara</b>					
Cúcuta, Cenabastos	6.400	6.800	6.567	=		Medellín, Central Mayorista de Antioquia	2.300	2.400	2.325	=	
Cúcuta, La Nueva Sexta	6.833	7.083	6.972	+		<b>Maíz blanco retronado</b>					
Florencia (Cauquetá)	5.920	6.136	5.992	=		Cartago (Valle del Cauca)	2.600	2.720	2.673	+	
Ibagué, Plaza La 21	6.180	6.400	6.327	-		<b>Maíz blanco trillado</b>					
Manizales, Centro Galerías	7.401	7.665	7.511	=		Armenia, Mercar	3.000	3.040	3.020	=	
Medellín, Central Mayorista de Antioquia	6.480	6.560	6.530	-		Barranquilla, Barranquillita	3.023	3.042	3.034	+	
Medellín, Plaza Minorista "José María Villa"	6.680	6.720	6.700	=		Barranquilla, Granabastos	3.050	3.125	3.088	+	
Montería, Mercado del Sur	6.800	7.000	6.900	=		Bogotá, D.C., Corabastos	2.540	2.600	2.580	-	
Neiva, Surabastos	6.240	7.200	6.760	-		Bogotá, D.C., Paloquemao	3.040	3.360	3.173	+	
Palmira (Valle del Cauca)	6.700	6.740	6.715	-		Bogotá, D.C., Plaza España	3.140	3.200	3.180	-	
Pamplona (Norte de Santander)	7.652	7.652	7.652	=		Cali, La Floresta	2.700	2.800	2.733	-	
Pasto, El Potrerillo	5.200	5.440	5.340	-							
Pereira, Mercasa	5.880	7.300	6.590	=							
Popayán, Plaza de mercado del barrio Bolívar	6.320	6.464	6.395	=							
Santa Marta (Magdalena)	7.773	8.000	7.917	=							

**Cuadro 6.** Mercados mayoristas. Precios de venta de granos y cereales (conclusión)  
2023 (15 al 21 de julio)

Productos y mercados	Pesos por kilogramo			Tendencia
	Mínimo	Máximo	Medio	
<b>Maíz blanco trillado (continuación)</b>				
Cali, Santa Elena	2.700	2.800	2.767	-
Cali, Siloé	2.800	2.900	2.833	-
Cartagena, Bazurto	3.250	3.650	3.425	+
Cartago (Valle del Cauca)	2.600	2.700	2.647	+
Cúcuta, Cenabastos	2.900	3.100	3.013	+
Cúcuta, La Nueva Sexta	3.333	3.667	3.500	+
Florencia (Caquetá)	2.700	2.800	2.767	=
Ibagué, Plaza La 21	2.600	2.640	2.620	+
Manizales, Centro Galerías	2.640	2.800	2.720	=
Medellín, Central Mayorista de Antioquia	2.600	2.700	2.638	-
Medellín, Plaza Minorista "José María Villa"	2.700	2.800	2.775	=
Montería, Mercado del Sur	2.600	2.700	2.650	-
Neiva, Surabastos	2.600	2.800	2.700	-
Palmira (Valle del Cauca)	2.800	2.900	2.850	=
Pereira, Mercasa	2.880	3.150	3.015	=
Popayán, Plaza de mercado del barrio Bolívar	2.640	2.700	2.661	=
Santa Marta (Magdalena)	3.040	3.079	3.060	=

Productos y mercados	Pesos por kilogramo			Tendencia
	Mínimo	Máximo	Medio	
Sincelejo, Nuevo Mercado	2.778	2.911	2.830	-
Tuluá (Valle del Cauca)	2.500	2.700	2.585	-
Tunja, Complejo de Servicios del Sur	3.000	3.200	3.100	+
Valledupar, Mercado Nuevo	2.700	2.800	2.767	+
Villavicencio, CAV	2.700	3.000	2.843	=
<b>Maíz pira</b>				
Bogotá, D.C., Corabastos	5.000	5.200	5.093	+
Bogotá, D.C., Paloquemao	5.520	6.240	5.920	+
Bogotá, D.C., Plaza España	5.488	5.560	5.523	+
Bucaramanga, Centroabastos	5.478	5.913	5.739	=
Bucaramanga, Mercados del centro	5.391	5.739	5.565	=
Cúcuta, Cenabastos	5.000	5.240	5.147	+
Cúcuta, La Nueva Sexta	5.000	5.480	5.253	+
Medellín, Central Mayorista de Antioquia	5.040	5.200	5.096	-
Medellín, Plaza Minorista "José María Villa"	5.320	5.400	5.370	-
Montería, Mercado del Sur	5.400	5.600	5.475	-
Sincelejo, Nuevo Mercado	5.000	5.600	5.300	+
Villavicencio, CAV	5.217	5.652	5.489	-

**TENDENCIAS**

---	-	+	+++
Variación mayor al -20 %	Variación entre 0 % y -10 %	Variación entre 0 % y 10 %	Variación mayor al 20 %
--	=	++	n. d.
Variación entre -10 % y -20 %	Variación igual a 0 %	Variación entre 10 % y 20 %	No determinado

**Cuadro 7.** Mercados mayoristas. Precios de venta de huevos y lácteos 2023 (15 al 21 de julio)

Productos y mercados	Pesos por kilogramo				Tendencia	Productos y mercados	Pesos por kilogramo				Tendencia
	Mínimo	Máximo	Medio				Mínimo	Máximo	Medio		
<b>Huevo blanco A</b>						<b>Huevo rojo AA (continuación)</b>					
Buenaventura (Valle del Cauca)	600	633	611	-		Cali, Siloé	550	567	556	+	
Cartago (Valle del Cauca)	517	533	523	+		Cartagena, Bazaruto	533	567	544	=	
Manizales, Centro Galerías	500	500	500	=		Cartago (Valle del Cauca)	540	560	550	-	
Pereira, La 41	533	533	533	+		Cúcuta, Cenabastos	511	522	517	+	
						Cúcuta, La Nueva Sexta	528	533	530	-	
<b>Huevo blanco AA</b>						Ibagué, Plaza La 21	543	550	546	+	
Cartago (Valle del Cauca)	540	560	550	-		Medellín, Central Mayorista de Antioquia	560	572	567	+	
Manizales, Centro Galerías	533	533	533	=		Medellín, Plaza Minorista "José María Villa"	560	565	563	+	
Pereira, La 41	567	567	567	+		Montería, Mercado del Sur	533	533	533	=	
						Neiva, Surabastos	533	557	547	=	
<b>Huevo blanco B</b>						Palmira (Valle del Cauca)	567	577	571	=	
Pereira, La 41	467	467	467	+		Pamplona (Norte de Santander)	528	533	531	+	
						Pasto, El Potrerillo	507	517	513	-	
<b>Huevo blanco extra</b>						Popayán, Plaza de mercado del barrio Bolívar	547	553	550	-	
Manizales, Centro Galerías	583	583	583	=		Tuluá (Valle del Cauca)	553	583	566	+	
Pereira, La 41	633	633	633	+		Villavicencio, CAV	567	583	573	++	
<b>Huevo rojo A</b>						<b>Huevo rojo B</b>					
Armenia, Mercar	500	500	500	+		Armenia, Mercar	480	480	480	=	
Bogotá, D.C., Corabastos	480	480	480	=		Bogotá, D.C., Corabastos	450	460	453	+	
Bogotá, D.C., Paloquemao	460	480	473	-		Bogotá, D.C., Paloquemao	440	460	447	-	
Bogotá, D.C., Plaza Las Flores	560	570	567	+		Bogotá, D.C., Plaza Las Flores	480	500	490	-	
Bucaramanga, Centroabastos	467	467	467	=		Bucaramanga, Centroabastos	450	453	452	=	
Cali, Santa Elena	500	517	508	+		Ibagué, Plaza La 21	467	483	474	-	
Cali, Siloé	517	533	522	+		Medellín, Central Mayorista de Antioquia	495	506	500	-	
Cartagena, Bazaruto	500	533	517	+		Medellín, Plaza Minorista "José María Villa"	495	500	499	+	
Cartago (Valle del Cauca)	517	533	523	+		Montería, Mercado del Sur	467	483	475	=	
Cúcuta, Cenabastos	458	483	471	=		Neiva, Surabastos	483	516	500	=	
Cúcuta, La Nueva Sexta	489	494	492	-		Villavicencio, CAV	500	507	502	++	
Ibagué, Plaza La 21	517	517	517	+							
Medellín, Central Mayorista de Antioquia	540	546	543	-		<b>Huevo rojo extra</b>					
Medellín, Plaza Minorista "José María Villa"	540	545	543	=		Armenia, Mercar	510	510	510	+	
Montería, Mercado del Sur	500	500	500	+		Bogotá, D.C., Corabastos	580	590	583	-	
Neiva, Surabastos	516	533	527	=		Bogotá, D.C., Paloquemao	600	630	613	+	
Palmira (Valle del Cauca)	533	550	538	=		Bogotá, D.C., Plaza Las Flores	650	650	650	+	
Pamplona (Norte de Santander)	489	494	492	+		Cali, Galería Alameda	583	600	589	+	
Pasto, El Potrerillo	483	483	483	+		Cali, La Floresta	583	600	594	=	
Popayán, Plaza de mercado del barrio Bolívar	517	523	519	-		Cali, Siloé	583	583	583	+	
Sincelejo, Nuevo Mercado	493	497	494	+		Cúcuta, Cenabastos	528	542	537	+	
Tuluá (Valle del Cauca)	517	540	528	=		Cúcuta, La Nueva Sexta	550	561	557	-	
Valledupar, Mercado Nuevo	467	493	480	+		Ibagué, Plaza La 21	600	600	600	=	
Villavicencio, CAV	533	533	533	++		Medellín, Central Mayorista de Antioquia	620	630	624	=	
						Medellín, Plaza Minorista "José María Villa"	630	635	633	+	
<b>Huevo rojo AA</b>						Neiva, Surabastos	567	617	595	=	
Armenia, Mercar	490	490	490	+		Pasto, El Potrerillo	550	567	558	n.d.	
Bogotá, D.C., Corabastos	510	520	517	+		Villavicencio, CAV	600	633	614	++	
Bogotá, D.C., Paloquemao	500	520	510	-							
Bogotá, D.C., Plaza Las Flores	600	600	600	+		<b>Leche en polvo</b>					
Cali, Galería Alameda	550	567	556	-		Armenia, Mercar	28.000	50.000	38.857	=	
Cali, La Floresta	550	567	556	+		Barranquilla, Barranquillita	47.214	47.565	47.365	+	
Cali, Santa Elena	550	567	558	+		Barranquilla, Granabastos	47.309	47.483	47.396	+	



## PRECIOS MAYORISTAS

**Cuadro 7.** Mercados mayoristas. Precios de venta de huevos y lácteos (conclusión)  
2023 (15 al 21 de julio)

Productos y mercados	Pesos por kilogramo				Tendencia	Productos y mercados	Pesos por kilogramo				Tendencia
	Mínimo	Máximo	Medio	Precios			Mínimo	Máximo	Medio	Precios	
<b>Queso doble crema (continuación)</b>						<b>Queso doble crema (continuación)</b>					
Bogotá, D.C., Paloquemao	16.000	17.600	16.667		+	Cúcuta, Cenabastos	16.500	18.000	17.250		=
Bogotá, D.C., Plaza España	16.400	17.200	16.800		+	Florencia (Caquetá)	16.000	16.000	16.000		-
Bogotá, D.C., Plaza Las Flores	16.800	17.200	17.067		+	Ibagué, Plaza La 21	19.000	20.000	19.667		-
Bucaramanga, Mercados del centro	18.000	18.000	18.000		=	Medellín, Central Mayorista de Antioquia	21.640	22.480	22.130		+
Buenaventura (Valle del Cauca)	20.000	21.000	20.333		-	Palmira (Valle del Cauca)	19.000	20.000	19.500		+
Cali, Galería Alameda	19.000	19.000	19.000		=	Popayán, Plaza de mercado del barrio Bolívar	19.000	19.000	19.000		-
Cali, La Floresta	18.000	19.000	18.333		-	Tuluá (Valle del Cauca)	16.500	21.000	18.833		+
Cali, Santa Elena	18.000	19.000	18.500		-	Villavicencio, CAV	18.000	18.400	18.300		+
Cali, Siloé	18.000	19.000	18.333		-						

## TENDENCIAS

---	-	+	+++
Variación mayor al -20 %	Variación entre 0 % y -10 %	Variación entre 0 % y 10 %	Variación mayor al 20 %
--	=	++	n. d.
Variación entre -10 % y -20 %	Variación igual a 0 %	Variación entre 10 % y 20 %	No determinado

**Cuadro 8.** Mercados mayoristas. Precios de venta de carnes 2023 (15 al 21 de julio)

Productos y mercados	Pesos por kilogramo				Tendencia	Productos y mercados	Pesos por kilogramo				Tendencia
	Mínimo	Máximo	Medio				Mínimo	Máximo	Medio		
<b>Alas de pollo con costillar</b>						<b>Carne de cerdo, brazo sin hueso (continuación)</b>					
Armenia, Mercar	10.000	10.000	10.000	=		Cali, Santa Elena	19.000	19.500	19.250	-	
Barranquilla, Barranquillita	7.400	7.500	7.433	-		Cartagena, Bazurto	19.000	19.000	19.000	=	
Barranquilla, Granabastos	7.700	7.800	7.750	=		Ibagué, Plaza La 21	18.000	19.000	18.667	+	
Bogotá, D.C., Frigorífico Ble Ltda.	9.000	9.500	9.233	+		Malambo (Atlántico), Carnes y carnes	19.100	19.100	19.100	+	
Bogotá, D.C., Frigorífico Guadalupe	9.200	9.600	9.400	+		Medellín, Central Mayorista de Antioquia	18.600	20.200	19.175	+	
Bogotá, D.C., Plaza Las Flores	7.400	8.000	7.667	-		Montería, Mercado del Sur	20.000	20.000	20.000	=	
Buenaventura (Valle del Cauca)	9.400	9.600	9.467	-		Palmira (Valle del Cauca)	19.000	19.500	19.250	=	
Cali, Galería Alameda	8.800	9.000	8.867	=		Pasto, El Potrerillo	20.000	24.000	21.750	=	
Cali, Santa Elena	9.000	9.400	9.250	-		Pereira, La 41	18.000	20.000	19.000	=	
Cartagena, Bazurto	8.400	8.500	8.450	-		Popayán, Plaza de mercado del barrio Bolívar	20.000	20.000	20.000	=	
Florencia (Caquetá)	10.000	10.900	10.567	+		Sincelejo, Nuevo Mercado	18.000	18.000	18.000	=	
Ibagué, Plaza La 21	9.000	9.200	9.067	+		Tuluá (Valle del Cauca)	17.800	21.000	19.400	+	
Montería, Mercado del Sur	7.900	8.000	7.975	-		Valledupar, Mercado Nuevo	20.000	20.000	20.000	=	
Neiva, Surabastos	8.000	8.400	8.133	=		Villavicencio, CAV	17.200	18.000	17.550	+	
Palmira (Valle del Cauca)	9.000	9.100	9.025	+		Yopal (Casanare)	20.000	20.000	20.000	=	
Santa Marta (Magdalena)	8.000	8.600	8.267	=							
Sincelejo, Nuevo Mercado	8.800	9.000	8.900	+		<b>Carne de cerdo, cabeza de lomo</b>					
Tuluá (Valle del Cauca)	11.200	12.000	11.600	+		Bogotá, D.C., Frigorífico Ble Ltda.	17.500	18.000	17.767	-	
Valledupar, Mercado Nuevo	7.300	8.000	7.650	=		Bogotá, D.C., Frigorífico Guadalupe	16.000	17.000	16.667	-	
Villavicencio, CAV	8.600	9.400	9.100	-		Bogotá, D.C., Paloquemao	17.000	20.000	18.333	-	
						Bogotá, D.C., Plaza Las Flores	17.500	18.000	17.667	-	
<b>Alas de pollo sin costillar</b>						Cúcuta, Cenabastos	19.000	20.000	19.333	-	
Arauca (Arauca)	8.600	8.800	8.667	=		Cúcuta, La Nueva Sexta	19.000	20.000	19.667	=	
Bogotá, D.C., Frigorífico Ble Ltda.	12.000	12.500	12.167	+		Ibagué, Plaza La 21	18.400	20.000	19.133	+	
Bogotá, D.C., Frigorífico Guadalupe	11.000	12.000	11.333	=		Villavicencio, CAV	17.200	18.000	17.550	+	
Bogotá, D.C., Paloquemao	9.600	10.000	9.800	+		Yopal (Casanare)	20.000	20.000	20.000	=	
Bogotá, D.C., Plaza Las Flores	9.500	10.000	9.667	-							
Bucaramanga, Frigoríficos	11.600	13.700	12.670	=		<b>Carne de cerdo, costilla</b>					
Cúcuta, Cenabastos	11.000	11.200	11.100	=		Barranquilla, Barranquillita	16.000	17.000	16.667	-	
Medellín, Central Mayorista de Antioquia	11.450	12.600	12.088	=		Bogotá, D.C., Frigorífico Ble Ltda.	18.600	19.000	18.867	-	
Medellín, Plaza Minorista "José María Villa"	10.000	10.800	10.475	++		Bogotá, D.C., Frigorífico Guadalupe	18.000	19.000	18.333	+	
						Bogotá, D.C., Paloquemao	17.800	18.500	18.100	-	
<b>Carne de cerdo, brazo con hueso</b>						Bogotá, D.C., Plaza Las Flores	18.000	19.000	18.667	-	
Barranquilla, Barranquillita	15.000	16.000	15.667	+		Buenaventura (Valle del Cauca)	24.000	25.000	24.667	+	
Bogotá, D.C., Frigorífico Ble Ltda.	15.500	16.000	15.767	-		Cali, Santa Elena	19.000	20.000	19.375	=	
Bogotá, D.C., Frigorífico Guadalupe	15.000	15.000	15.000	-		Cúcuta, Cenabastos	19.000	19.000	19.000	=	
Bogotá, D.C., Paloquemao	15.500	17.000	16.433	+		Cúcuta, La Nueva Sexta	19.000	20.000	19.667	=	
Bogotá, D.C., Plaza Las Flores	17.000	17.000	17.000	-		Florencia (Caquetá)	19.000	19.000	19.000	=	
Cúcuta, Cenabastos	17.500	18.000	17.667	=		Ibagué, Plaza La 21	19.000	19.400	19.133	+	
Malambo (Atlántico), Carnes y carnes	17.600	17.600	17.600	+		Malambo (Atlántico), Carnes y carnes	22.300	22.300	22.300	=	
Montería, Mercado del Sur	17.000	17.000	17.000	=		Manizales, Centro Galerías	17.000	20.000	19.000	=	
Sincelejo, Nuevo Mercado	15.000	15.000	15.000	=		Medellín, Central Mayorista de Antioquia	22.400	24.000	22.825	-	
Valledupar, Mercado Nuevo	17.000	18.000	17.667	=		Medellín, Plaza Minorista "José María Villa"	18.000	18.200	18.050	=	
						Montería, Mercado del Sur	18.000	18.000	18.000	+	
<b>Carne de cerdo, brazo sin hueso</b>						Palmira (Valle del Cauca)	19.000	19.500	19.375	+	
Barranquilla, Barranquillita	17.000	17.000	17.000	-		Pasto, El Potrerillo	18.000	24.000	20.750	=	
Bogotá, D.C., Frigorífico Ble Ltda.	16.500	17.200	16.800	-		Pereira, La 41	20.000	20.000	20.000	=	
Bogotá, D.C., Frigorífico Guadalupe	15.500	16.000	15.833	-		Popayán, Plaza de mercado del barrio Bolívar	18.000	18.000	18.000	=	
Bogotá, D.C., Paloquemao	16.500	18.000	17.167	+		Tuluá (Valle del Cauca)	18.500	22.000	20.250	=	
Bogotá, D.C., Plaza Las Flores	17.500	18.000	17.767	-							
Buenaventura (Valle del Cauca)	23.000	24.000	23.333	-							

**Cuadro 8.** Mercados mayoristas. Precios de venta de carnes (continuación)  
2023 (15 al 21 de julio)

Productos y mercados	Pesos por kilogramo				Tendencia	Productos y mercados	Pesos por kilogramo				Tendencia
	Mínimo	Máximo	Medio				Mínimo	Máximo	Medio		
<b>Carne de cerdo, costilla (continuación)</b>						<b>Carne de cerdo, lomo sin hueso (continuación)</b>					
Tunja, Complejo de Servicios del Sur	20.000	20.000	20.000	=		Manizales, Centro Galerías	20.000	22.000	21.333	=	
Valledupar, Mercado Nuevo	20.000	20.000	20.000	=		Medellín, Central Mayorista de Antioquia	23.000	23.900	23.425	-	
Villavicencio, CAV	17.200	18.000	17.550	=		Medellín, Plaza Minorista "José María Villa"	20.500	22.500	22.000	=	
Yopal (Casanare)	20.000	20.000	20.000	=		Montería, Mercado del Sur	24.000	25.000	24.750	=	
<b>Carne de cerdo en canal</b>						Neiva, Surabastos	18.800	19.000	18.867	-	
Bogotá, D.C., Frigorífico Guadalupe	12.480	12.800	12.640	-		Palmira (Valle del Cauca)	23.500	24.000	23.750	+	
Ibagué, Plaza La 21	12.800	13.440	13.013	-		Pasto, El Potrerillo	22.000	26.000	23.500	=	
Pereira, La 41	12.200	12.800	12.500	+		Pereira, La 41	22.000	22.000	22.000	=	
Popayán, Plaza de mercado del barrio Bolívar	14.800	15.000	14.933	+		Popayán, Plaza de mercado del barrio Bolívar	22.000	22.000	22.000	=	
<b>Carne de cerdo, espinazo</b>						Sincelejo, Nuevo Mercado	19.000	19.000	19.000	=	
Buenaventura (Valle del Cauca)	13.000	14.000	13.667	-		Tuluá (Valle del Cauca)	23.000	24.000	23.500	+	
Cali, Santa Elena	10.000	11.000	10.375	+		Tunja, Complejo de Servicios del Sur	20.000	22.000	21.000	=	
Cúcuta, Cenabastos	6.000	6.000	6.000	=		Valledupar, Mercado Nuevo	24.000	25.000	24.333	=	
Manizales, Centro Galerías	10.000	14.000	12.333	=		<b>Carne de cerdo, pernil con hueso</b>					
Medellín, Central Mayorista de Antioquia	8.000	10.000	9.050	-		Barranquilla, Barranquillita	15.000	16.000	15.333	-	
Medellín, Plaza Minorista "José María Villa"	9.300	9.600	9.425	=		Bogotá, D.C., Frigorífico Ble Ltda.	16.800	17.800	17.200	-	
Montería, Mercado del Sur	18.000	18.000	18.000	+		Bogotá, D.C., Frigorífico Guadalupe	16.000	16.000	16.000	-	
Neiva, Surabastos	3.900	4.000	3.967	+		Bogotá, D.C., Plaza Las Flores	17.000	17.500	17.167	-	
Palmira (Valle del Cauca)	10.000	11.000	10.500	-		Cúcuta, Cenabastos	17.500	18.000	17.833	-	
Pasto, El Potrerillo	12.000	18.000	14.500	=		Cúcuta, La Nueva Sexta	19.000	19.000	19.000	=	
Pereira, La 41	12.000	12.000	12.000	=		Ibagué, Plaza La 21	19.400	20.000	19.800	+	
Popayán, Plaza de mercado del barrio Bolívar	11.800	12.000	11.867	+		Malambo (Atlántico), Carnes y carnes	20.300	20.300	20.300	+	
Tuluá (Valle del Cauca)	11.000	13.000	12.000	+		Montería, Mercado del Sur	18.000	18.000	18.000	=	
Tunja, Complejo de Servicios del Sur	15.000	15.000	15.000	-		Sincelejo, Nuevo Mercado	15.000	15.000	15.000	=	
<b>Carne de cerdo, lomo con hueso</b>						Valledupar, Mercado Nuevo	17.000	19.000	18.000	=	
Barranquilla, Barranquillita	17.000	17.000	17.000	=		Villavicencio, CAV	16.500	17.000	16.875	+	
Cúcuta, Cenabastos	19.000	20.000	19.333	-		Yopal (Casanare)	20.000	20.000	20.000	=	
Cúcuta, La Nueva Sexta	19.000	20.000	19.667	=		<b>Carne de cerdo, pernil sin hueso</b>					
Malambo (Atlántico), Carnes y carnes	21.300	21.300	21.300	+		Bogotá, D.C., Frigorífico Ble Ltda.	18.500	19.000	18.700	+	
Montería, Mercado del Sur	17.000	18.000	17.750	-		Bogotá, D.C., Frigorífico Guadalupe	16.500	17.000	16.833	-	
Sincelejo, Nuevo Mercado	15.000	15.000	15.000	=		Bogotá, D.C., Plaza Las Flores	17.500	18.000	17.700	-	
Valledupar, Mercado Nuevo	17.000	18.000	17.333	=		Buenaventura (Valle del Cauca)	25.000	26.000	25.667	+	
<b>Carne de cerdo, lomo sin hueso</b>						Cali, Santa Elena	20.000	21.000	20.475	+	
Barranquilla, Barranquillita	20.000	20.000	20.000	+		Cúcuta, Cenabastos	19.000	19.000	19.000	+	
Bogotá, D.C., Frigorífico Ble Ltda.	19.500	20.600	20.033	-		Cúcuta, La Nueva Sexta	19.500	20.000	19.833	=	
Bogotá, D.C., Frigorífico Guadalupe	20.000	21.000	20.333	-		Ibagué, Plaza La 21	19.000	21.000	20.000	-	
Bogotá, D.C., Paloquemao	20.800	22.000	21.400	+		Malambo (Atlántico), Carnes y carnes	25.400	25.400	25.400	+	
Bogotá, D.C., Plaza Las Flores	22.000	22.000	22.000	-		Manizales, Centro Galerías	17.000	20.000	19.000	=	
Buenaventura (Valle del Cauca)	25.000	26.000	25.333	-		Medellín, Central Mayorista de Antioquia	20.000	21.400	20.800	-	
Cali, Santa Elena	23.700	24.500	24.050	=		Medellín, Plaza Minorista "José María Villa"	19.500	19.800	19.625	+	
Cartagena, Bazurto	16.700	17.700	17.275	-		Montería, Mercado del Sur	21.000	22.000	21.750	+	
Cúcuta, Cenabastos	21.000	22.000	21.333	=		Palmira (Valle del Cauca)	20.000	21.000	20.750	-	
Cúcuta, La Nueva Sexta	21.000	21.000	21.000	+		Pasto, El Potrerillo	22.000	26.000	23.250	=	
Florencia (Cauquetá)	20.000	21.000	20.667	=		Pereira, La 41	20.000	20.000	20.000	=	
Ibagué, Plaza La 21	22.000	28.000	24.467	+		Popayán, Plaza de mercado del barrio Bolívar	20.000	20.000	20.000	=	
Malambo (Atlántico), Carnes y carnes	24.800	24.800	24.800	+		Sincelejo, Nuevo Mercado	18.000	18.000	18.000	=	
						Tuluá (Valle del Cauca)	19.000	23.000	21.000	-	

**Cuadro 8.** Mercados mayoristas. Precios de venta de carnes (continuación)  
2023 (15 al 21 de julio)

Productos y mercados	Pesos por kilogramo				Tendencia	Productos y mercados	Pesos por kilogramo				Tendencia
	Mínimo	Máximo	Medio				Mínimo	Máximo	Medio		
<b>Carne de cerdo, pernil sin hueso (continuación)</b>						<b>Carne de res, bola de brazo (continuación)</b>					
Tunja, Complejo de Servicios del Sur	20.000	22.000	20.667	=		Palmira (Valle del Cauca)	28.000	29.000	28.250	-	
Villavicencio, CAV	17.200	18.000	17.575	-		Pasto, El Potrerillo	20.000	26.000	23.500	=	
Yopal (Casanare)	20.000	20.000	20.000	=		Pereira, La 41	27.000	28.000	27.500	=	
<b>Carne de cerdo, tocineta plancha</b>						Popayán, Plaza de mercado del barrio Bolívar	26.000	26.000	26.000	-	
Manizales, Centro Galerías	19.000	22.000	20.333	=		Sincelejo, Nuevo Mercado	25.000	25.000	25.000	=	
<b>Carne de cerdo, tocino barriga</b>						Tuluá (Valle del Cauca)	28.900	31.000	29.950	+	
Bogotá, D.C., Frigorífico Ble Ltda.	18.800	19.500	19.233	+		Valledupar, Mercado Nuevo	26.000	27.000	26.667	=	
Bogotá, D.C., Frigorífico Guadalupe	17.500	18.500	18.000	+		<b>Carne de res, bola de pierna</b>					
Bogotá, D.C., Plaza Las Flores	17.000	18.000	17.667	+		Barranquilla, Barranquillita	26.000	26.000	26.000	+	
Florencia (Caquetá)	11.000	12.000	11.667	=		Barranquilla, Granabastos	25.700	25.800	25.767	-	
Ibagué, Plaza La 21	15.000	17.000	16.000	-		Bogotá, D.C., Frigorífico Ble Ltda.	25.000	26.000	25.667	+	
Medellín, Central Mayorista de Antioquia	23.000	25.900	24.650	+		Bogotá, D.C., Frigorífico Guadalupe	24.500	25.000	24.833	+	
Medellín, Plaza Minorista "José María Villa"	23.500	24.000	23.750	-		Bogotá, D.C., Paloquemao	23.500	25.000	24.167	-	
Neiva, Surabastos	12.800	13.000	12.867	+		Buenaventura (Valle del Cauca)	26.000	28.000	27.000	-	
Palmira (Valle del Cauca)	19.000	19.500	19.125	+		Cali, Santa Elena	29.500	30.500	30.000	=	
Pereira, La 41	22.000	22.000	22.000	=		Cartagena, Bazurto	25.000	26.000	25.400	=	
Popayán, Plaza de mercado del barrio Bolívar	11.000	11.000	11.000	=		Cúcuta, Cenabastos	26.000	27.000	26.333	=	
Tunja, Complejo de Servicios del Sur	14.000	15.000	14.333	-		Cúcuta, La Nueva Sexta	27.000	27.000	27.000	=	
<b>Carne de cerdo, tocino papada</b>						Florencia (Caquetá)	25.000	26.000	25.333	=	
Bogotá, D.C., Frigorífico Ble Ltda.	14.200	15.000	14.667	-		Ibagué, Plaza La 21	25.000	26.000	25.667	+	
Bogotá, D.C., Frigorífico Guadalupe	12.500	13.000	12.767	-		Malambo (Atlántico), Carnes y carnes	29.500	29.500	29.500	-	
Bogotá, D.C., Plaza Las Flores	14.600	15.000	14.867	-		Manizales, Centro Galerías	23.000	28.000	26.000	=	
Buenaventura (Valle del Cauca)	14.000	14.600	14.367	+		Medellín, Central Mayorista de Antioquia	33.200	34.300	33.625	=	
Cali, Santa Elena	15.000	16.500	15.875	-		Medellín, Plaza Minorista "José María Villa"	29.900	31.500	30.625	-	
Cúcuta, Cenabastos	16.000	16.000	16.000	=		Montería, Mercado del Sur	25.000	26.000	25.750	=	
Cúcuta, La Nueva Sexta	16.000	16.000	16.000	=		Neiva, Surabastos	22.000	22.600	22.333	-	
Ibagué, Plaza La 21	14.000	16.000	15.333	-		Palmira (Valle del Cauca)	29.500	30.500	30.000	+	
Manizales, Centro Galerías	14.000	18.000	16.000	=		Pasto, El Potrerillo	22.000	26.000	24.500	=	
Medellín, Central Mayorista de Antioquia	14.600	16.900	15.875	+		Pereira, La 41	27.000	28.000	27.500	=	
Medellín, Plaza Minorista "José María Villa"	15.600	16.000	15.863	+		Popayán, Plaza de mercado del barrio Bolívar	26.000	26.000	26.000	-	
Pereira, La 41	18.000	18.000	18.000	=		Sincelejo, Nuevo Mercado	25.000	25.000	25.000	=	
Tuluá (Valle del Cauca)	16.000	16.000	16.000	-		Tuluá (Valle del Cauca)	28.900	31.000	29.950	+	
<b>Carne de res, bola de brazo</b>						Valledupar, Mercado Nuevo	27.000	27.000	27.000	=	
Barranquilla, Barranquillita	25.000	26.000	25.667	+		Villavicencio, CAV	23.500	24.000	23.875	=	
Barranquilla, Granabastos	25.500	25.600	25.567	-		Yopal (Casanare)	25.000	25.000	25.000	-	
Bogotá, D.C., Paloquemao	23.500	25.000	24.167	-		<b>Carne de res, bota</b>					
Buenaventura (Valle del Cauca)	26.500	27.000	26.833	+		Barranquilla, Barranquillita	26.000	26.000	26.000	+	
Cali, Santa Elena	27.500	28.500	28.000	=		Barranquilla, Granabastos	25.600	25.800	25.700	-	
Cartagena, Bazurto	25.000	26.000	25.400	=		Bogotá, D.C., Frigorífico Ble Ltda.	25.000	26.000	25.667	=	
Cúcuta, Cenabastos	26.000	27.000	26.333	=		Bogotá, D.C., Frigorífico Guadalupe	24.500	25.000	24.833	+	
Cúcuta, La Nueva Sexta	26.000	27.000	26.667	-		Bogotá, D.C., Paloquemao	23.500	25.000	24.167	-	
Ibagué, Plaza La 21	25.000	26.000	25.333	+		Bucaramanga, Frigoríficos	34.500	35.600	35.050	=	
Malambo (Atlántico), Carnes y carnes	29.500	29.500	29.500	-		Cartagena, Bazurto	25.000	26.000	25.400	=	
Manizales, Centro Galerías	23.000	28.000	24.667	=		Cúcuta, Cenabastos	26.000	27.000	26.667	=	
Medellín, Central Mayorista de Antioquia	29.500	32.800	31.450	-		Ibagué, Plaza La 21	25.000	26.000	25.667	=	
Montería, Mercado del Sur	25.000	26.000	25.750	=		Malambo (Atlántico), Carnes y carnes	29.500	29.500	29.500	-	
						Manizales, Centro Galerías	24.500	28.000	25.833	=	



**Cuadro 8.** Mercados mayoristas. Precios de venta de carnes (continuación)  
2023 (15 al 21 de julio)

Productos y mercados	Pesos por kilogramo				Tendencia	Productos y mercados	Pesos por kilogramo				Tendencia
	Mínimo	Máximo	Medio				Mínimo	Máximo	Medio		
<b>Carne de res, bota (continuación)</b>						<b>Carne de res, centro de pierna (continuación)</b>					
Medellín, Central Mayorista de Antioquia	33.200	34.300	33.625	=		Pereira, La 41	28.000	28.000	28.000	=	
Medellín, Plaza Minorista "José María Villa"	29.900	31.500	30.875	=		Sincelejo, Nuevo Mercado	25.000	25.000	25.000	=	
Montería, Mercado del Sur	25.000	26.000	25.750	=		Valledupar, Mercado Nuevo	27.000	27.000	27.000	=	
Sincelejo, Nuevo Mercado	25.000	25.000	25.000	=		Villavicencio, CAV	23.500	24.000	23.875	=	
Valledupar, Mercado Nuevo	27.000	27.000	27.000	=		Yopal (Casanare)	25.000	25.000	25.000	-	
Villavicencio, CAV	23.500	24.000	23.875	=							
Yopal (Casanare)	25.000	25.000	25.000	-							
<b>Carne de res, cadera</b>						<b>Carne de res, chatas</b>					
Barranquilla, Barranquillita	26.000	27.000	26.667	+		Barranquilla, Barranquillita	26.000	27.000	26.667	+	
Barranquilla, Granabastos	26.800	26.900	26.867	-		Barranquilla, Granabastos	26.900	27.000	26.933	=	
Bogotá, D.C., Frigorífico Ble Ltda.	25.000	26.000	25.667	=		Bogotá, D.C., Frigorífico Ble Ltda.	31.000	33.000	32.000	-	
Bogotá, D.C., Frigorífico Guadalupe	24.500	25.000	24.833	+		Bogotá, D.C., Frigorífico Guadalupe	30.000	31.000	30.333	+	
Bogotá, D.C., Paloquemao	23.500	25.000	24.167	-		Bogotá, D.C., Paloquemao	32.000	33.000	32.667	-	
Bucaramanga, Frigoríficos	40.600	43.700	42.150	=		Bucaramanga, Frigoríficos	55.000	62.500	58.750	=	
Buenaventura (Valle del Cauca)	28.000	28.000	28.000	-		Cali, Santa Elena	39.500	41.000	40.125	=	
Cali, Santa Elena	29.500	30.500	30.000	=		Cartagena, Bazurto	27.000	30.000	28.000	-	
Cartagena, Bazurto	25.000	26.000	25.400	=		Cúcuta, Cenabastos	35.000	35.000	35.000	+	
Cúcuta, Cenabastos	26.000	27.000	26.667	+		Cúcuta, La Nueva Sexta	35.000	36.000	35.667	+	
Ibagué, Plaza La 21	25.000	26.000	25.667	=		Ibagué, Plaza La 21	30.000	32.000	31.000	-	
Malambo (Atlántico), Carnes y carnes	29.500	29.500	29.500	-		Malambo (Atlántico), Carnes y carnes	32.000	32.000	32.000	-	
Manizales, Centro Galerías	25.000	28.000	26.333	=		Medellín, Central Mayorista de Antioquia	45.100	52.800	50.125	-	
Medellín, Central Mayorista de Antioquia	33.200	34.300	33.625	=		Medellín, Plaza Minorista "José María Villa"	45.500	47.500	46.300	+	
Medellín, Plaza Minorista "José María Villa"	29.900	31.500	30.875	=		Montería, Mercado del Sur	30.000	32.000	31.250	=	
Montería, Mercado del Sur	25.000	26.000	25.750	=		Palmira (Valle del Cauca)	34.000	36.000	34.875	+	
Palmira (Valle del Cauca)	29.000	30.500	29.750	+		Pasto, El Potrerillo	24.000	30.000	26.250	=	
Pasto, El Potrerillo	22.000	26.000	24.500	=		Pereira, La 41	34.000	34.000	34.000	=	
Pereira, La 41	27.000	28.000	27.500	=		Popayán, Plaza de mercado del barrio Bolívar	36.000	37.000	36.333	=	
Popayán, Plaza de mercado del barrio Bolívar	28.000	28.000	28.000	-		Sincelejo, Nuevo Mercado	25.000	25.000	25.000	=	
Sincelejo, Nuevo Mercado	25.000	25.000	25.000	=		Tuluá (Valle del Cauca)	36.000	38.200	37.100	+	
Tuluá (Valle del Cauca)	28.900	31.000	29.950	+		Valledupar, Mercado Nuevo	30.000	30.000	30.000	=	
Valledupar, Mercado Nuevo	27.000	27.000	27.000	=		Villavicencio, CAV	29.000	30.000	29.250	-	
Villavicencio, CAV	23.500	24.000	23.875	=		Yopal (Casanare)	27.000	28.000	27.500	-	
Yopal (Casanare)	25.000	25.000	25.000	-							
<b>Carne de res, centro de pierna</b>						<b>Carne de res, cogote</b>					
Barranquilla, Barranquillita	26.000	26.000	26.000	+		Bogotá, D.C., Frigorífico Ble Ltda.	20.000	21.000	20.333	-	
Barranquilla, Granabastos	25.700	25.800	25.767	-		Bogotá, D.C., Frigorífico Guadalupe	19.000	19.500	19.267	-	
Bogotá, D.C., Frigorífico Ble Ltda.	25.000	26.000	25.667	=		Bogotá, D.C., Paloquemao	20.000	22.000	21.267	-	
Bogotá, D.C., Frigorífico Guadalupe	24.500	25.000	24.833	+		Ibagué, Plaza La 21	13.800	15.000	14.267	-	
Bogotá, D.C., Paloquemao	23.500	25.000	24.167	-		Montería, Mercado del Sur	20.000	22.000	21.250	-	
Bucaramanga, Frigoríficos	37.950	39.600	38.775	=		Pereira, La 41	22.000	22.000	22.000	=	
Cartagena, Bazurto	25.000	26.000	25.400	=							
Cúcuta, Cenabastos	26.000	27.000	26.333	=		<b>Carne de res, costilla</b>					
Cúcuta, La Nueva Sexta	27.000	27.000	27.000	=		Barranquilla, Barranquillita	15.000	16.000	15.667	+	
Ibagué, Plaza La 21	26.000	27.000	26.667	=		Bogotá, D.C., Frigorífico Ble Ltda.	20.000	21.000	20.333	+	
Malambo (Atlántico), Carnes y carnes	27.300	27.300	27.300	-		Bogotá, D.C., Frigorífico Guadalupe	18.000	19.000	18.667	+	
Manizales, Centro Galerías	25.000	28.000	26.333	=		Bogotá, D.C., Paloquemao	21.000	23.000	22.267	-	
Medellín, Central Mayorista de Antioquia	33.200	34.300	33.625	=		Bucaramanga, Frigoríficos	45.000	48.000	46.500	=	
Medellín, Plaza Minorista "José María Villa"	29.900	31.500	30.875	=		Buenaventura (Valle del Cauca)	20.000	21.000	20.333	-	
Montería, Mercado del Sur	25.000	26.000	25.750	=		Cali, Santa Elena	16.000	17.000	16.625	=	
						Cartagena, Bazurto	14.000	16.000	15.000	+	
						Cúcuta, Cenabastos	17.000	18.000	17.667	=	
						Cúcuta, La Nueva Sexta	20.000	21.000	20.333	=	

**Cuadro 8.** Mercados mayoristas. Precios de venta de carnes (continuación)  
2023 (15 al 21 de julio)

Productos y mercados	Pesos por kilogramo				Tendencia	Productos y mercados	Pesos por kilogramo				Tendencia
	Mínimo	Máximo	Medio				Mínimo	Máximo	Medio		
<b>Carne de res, costilla (continuación)</b>						<b>Carne de res, lomo de brazo (continuación)</b>					
Ibagué, Plaza La 21	16.000	17.000	16.667		+	Popayán, Plaza de mercado del barrio Bolívar	26.000	26.000	26.000		-
Malambo (Atlántico), Carnes y carnes	16.400	16.400	16.400		-	Sincelejo, Nuevo Mercado	20.000	20.000	20.000		=
Manizales, Centro Galerías	16.000	18.000	16.667		=	Valledupar, Mercado Nuevo	27.000	28.000	27.333		=
Medellín, Central Mayorista de Antioquia	18.500	20.500	19.575		+	<b>Carne de res, lomo fino</b>					
Medellín, Plaza Minorista "José María Villa"	16.000	17.500	16.625		+	Barranquilla, Barranquillita	39.000	40.000	39.667		+
Montería, Mercado del Sur	13.000	14.000	13.500		=	Barranquilla, Granabastos	41.000	42.000	41.667		+
Pasto, El Potrerillo	18.000	22.000	19.500		=	Bogotá, D.C., Frigorífico Ble Ltda.	42.000	43.000	42.333		+
Pereira, La 41	12.000	12.000	12.000		=	Bogotá, D.C., Frigorífico Guadalupe	41.000	42.000	41.667		+
Popayán, Plaza de mercado del barrio Bolívar	16.000	16.000	16.000		=	Bogotá, D.C., Paloquemao	39.000	42.000	40.667		-
Tuluá (Valle del Cauca)	16.300	18.000	17.150		-	Bucaramanga, Frigoríficos	76.400	85.400	80.900		=
Valledupar, Mercado Nuevo	16.000	17.000	16.667		=	Buenaventura (Valle del Cauca)	30.000	32.000	31.333		+
Villavicencio, CAV	21.000	22.000	21.750		=	Cartagena, Bazurto	45.000	50.000	46.667		+
Yopal (Casanare)	17.000	18.000	17.500		-	Cúcuta, Cenabastos	32.000	35.000	34.000		=
<b>Carne de res en canal</b>						Cúcuta, La Nueva Sexta	35.000	35.000	35.000		=
Arauca (Arauca)	22.000	22.000	22.000		=	Ibagué, Plaza La 21	35.000	35.000	35.000		-
Ibagué, Plaza La 21	16.000	16.800	16.400		-	Malambo (Atlántico), Carnes y carnes	52.400	52.400	52.400		-
Popayán, Plaza de mercado del barrio Bolívar	15.000	15.200	15.067		-	Manizales, Centro Galerías	29.500	34.000	31.167		=
<b>Carne de res, falda</b>						Medellín, Central Mayorista de Antioquia	53.500	55.000	54.350		-
Barranquilla, Barranquillita	20.000	21.000	20.667		+	Medellín, Plaza Minorista "José María Villa"	53.000	57.000	55.500		=
Barranquilla, Granabastos	21.000	22.000	21.667		-	Montería, Mercado del Sur	40.000	42.000	41.250		-
Bogotá, D.C., Frigorífico Ble Ltda.	21.000	22.000	21.500		-	Palmira (Valle del Cauca)	34.000	35.500	34.625		+
Bogotá, D.C., Frigorífico Guadalupe	20.000	20.000	20.000		-	Pasto, El Potrerillo	24.000	30.000	27.000		=
Bogotá, D.C., Paloquemao	23.000	25.000	23.833		-	Pereira, La 41	34.000	36.000	35.000		-
Buenaventura (Valle del Cauca)	25.000	26.000	25.667		+	Popayán, Plaza de mercado del barrio Bolívar	38.000	39.000	38.333		=
Cali, Santa Elena	17.000	18.000	17.625		-	Sincelejo, Nuevo Mercado	27.000	27.000	27.000		=
Cartagena, Bazurto	23.000	24.000	23.667		=	Valledupar, Mercado Nuevo	32.000	34.000	32.667		=
Cúcuta, Cenabastos	23.000	24.000	23.667		=	Villavicencio, CAV	36.500	38.000	37.125		-
Cúcuta, La Nueva Sexta	24.000	25.000	24.667		=	Yopal (Casanare)	30.000	32.000	31.000		=
Ibagué, Plaza La 21	22.000	23.000	22.333		+	<b>Carne de res molida, murillo</b>					
Malambo (Atlántico), Carnes y carnes	25.800	25.800	25.800		-	Bogotá, D.C., Frigorífico Ble Ltda.	20.000	21.000	20.667		+
Manizales, Centro Galerías	18.000	20.000	19.000		-	Bogotá, D.C., Frigorífico Guadalupe	19.000	19.000	19.000		=
Medellín, Central Mayorista de Antioquia	29.500	31.000	30.413		-	Bogotá, D.C., Paloquemao	20.000	21.500	20.700		-
Medellín, Plaza Minorista "José María Villa"	26.500	27.500	26.975		=	Florencia (Caquetá)	21.000	22.000	21.667		=
Montería, Mercado del Sur	23.000	23.000	23.000		=	Ibagué, Plaza La 21	19.000	20.000	19.667		-
Palmira (Valle del Cauca)	17.500	18.000	17.875		-	<b>Carne de res, morrillo</b>					
Pasto, El Potrerillo	18.000	24.000	20.500		=	Bogotá, D.C., Frigorífico Ble Ltda.	21.000	23.000	22.000		+
Pereira, La 41	22.000	22.000	22.000		=	Bogotá, D.C., Frigorífico Guadalupe	22.000	22.000	22.000		+
Popayán, Plaza de mercado del barrio Bolívar	18.000	18.000	18.000		=	Bogotá, D.C., Paloquemao	23.000	25.000	24.000		-
Tuluá (Valle del Cauca)	16.400	20.000	18.200		+	Buenaventura (Valle del Cauca)	24.000	25.000	24.667		=
<b>Carne de res, lomo de brazo</b>						Cali, Santa Elena	27.500	29.000	28.125		+
Bogotá, D.C., Paloquemao	23.000	25.000	24.000		=	Cúcuta, Cenabastos	24.000	24.000	24.000		+
Cúcuta, Cenabastos	23.000	24.000	23.667		=	Cúcuta, La Nueva Sexta	25.000	26.000	25.333		=
Cúcuta, La Nueva Sexta	25.000	25.000	25.000		+	Florencia (Caquetá)	19.000	19.000	19.000		=
Montería, Mercado del Sur	25.000	26.000	25.750		=	Ibagué, Plaza La 21	21.000	23.000	22.000		=
Pasto, El Potrerillo	22.000	26.000	24.500		+	Malambo (Atlántico), Carnes y carnes	22.800	22.800	22.800		-
Pereira, La 41	27.000	28.000	27.500		=	Medellín, Central Mayorista de Antioquia	28.300	31.000	29.388		-



**Cuadro 8.** Mercados mayoristas. Precios de venta de carnes (continuación)  
2023 (15 al 21 de julio)

Productos y mercados	Pesos por kilogramo				Tendencia	Productos y mercados	Pesos por kilogramo				Tendencia
	Mínimo	Máximo	Medio				Mínimo	Máximo	Medio		
<b>Carne de res, punta de anca (continuación)</b>						<b>Muslos de pollo con rabadilla</b>					
Montería, Mercado del Sur	30.000	32.000	31.250	=		Medellín, Plaza Minorista "José María Villa"	8.300	8.500	8.450	=	
Palmira (Valle del Cauca)	35.500	36.500	36.000	+		<b>Muslos de pollo sin rabadilla</b>					
Pasto, El Potrerillo	22.000	26.000	23.500	=		Arauca (Arauca)	8.000	8.000	8.000	=	
Pereira, La 41	34.000	34.000	34.000	=		Bogotá, D.C., Frigorífico Ble Ltda.	14.000	15.000	14.600	+	
Popayán, Plaza de mercado del barrio Bolívar	36.000	36.000	36.000	=		Bogotá, D.C., Frigorífico Guadalupe	12.000	12.400	12.200	+	
Sincelejo, Nuevo Mercado	25.000	25.000	25.000	=		Bogotá, D.C., Paloquemao	11.800	12.500	12.167	-	
Tuluá (Valle del Cauca)	36.000	44.500	40.250	-		Bogotá, D.C., Plaza Las Flores	10.000	10.400	10.200	-	
Valledupar, Mercado Nuevo	30.000	32.000	31.333	=		Bucaramanga, Frigoríficos	12.850	14.300	13.575	=	
Villavicencio, CAV	28.000	29.000	28.500	=		Medellín, Central Mayorista de Antioquia	9.250	10.900	10.113	-	
Yopal (Casanare)	27.000	28.000	27.500	-		Villavicencio, CAV	12.000	12.600	12.300	+	
<b>Carne de res, sobrebarriga</b>						<b>Pechuga de pollo</b>					
Barranquilla, Barranquillita	22.000	23.000	22.667	+		Arauca (Arauca)	10.900	10.900	10.900	=	
Barranquilla, Granabastos	21.900	22.000	21.967	-		Armenia, Mercar	15.000	15.000	15.000	=	
Bogotá, D.C., Frigorífico Ble Ltda.	23.000	24.000	23.667	+		Barranquilla, Barranquillita	10.900	11.000	10.967	+	
Bogotá, D.C., Frigorífico Guadalupe	21.000	22.000	21.667	=		Barranquilla, Granabastos	11.000	11.100	11.050	-	
Bogotá, D.C., Paloquemao	24.000	25.000	24.333	-		Bogotá, D.C., Frigorífico Ble Ltda.	16.000	16.200	16.067	+	
Bucaramanga, Frigoríficos	32.700	35.200	33.950	=		Bogotá, D.C., Frigorífico Guadalupe	15.000	16.000	15.333	=	
Buenaventura (Valle del Cauca)	23.000	24.000	23.333	-		Bogotá, D.C., Paloquemao	14.400	15.500	14.800	-	
Cali, Santa Elena	27.000	28.000	27.625	-		Bogotá, D.C., Plaza Las Flores	13.800	14.000	13.933	-	
Cartagena, Bazurto	22.000	23.000	22.667	=		Bucaramanga, Frigoríficos	14.600	18.100	16.600	=	
Cúcuta, Cenabastos	24.000	25.000	24.667	=		Buenaventura (Valle del Cauca)	14.500	14.600	14.533	-	
Cúcuta, La Nueva Sexta	25.000	26.000	25.333	=		Cali, Galería Alameda	12.600	12.800	12.667	=	
Florencia (Caquetá)	15.000	15.000	15.000	=		Cali, Santa Elena	12.800	13.200	13.000	+	
Ibagué, Plaza La 21	21.000	22.000	21.667	+		Cartagena, Bazurto	12.000	13.500	12.525	-	
Malambo (Atlántico), Carnes y carnes	26.500	26.500	26.500	-		Cúcuta, Cenabastos	13.200	13.500	13.350	=	
Manizales, Centro Galerías	22.000	24.000	23.000	=		Florencia (Caquetá)	14.400	14.500	14.467	+	
Medellín, Central Mayorista de Antioquia	26.600	31.200	28.273	-		Ibagué, Plaza La 21	13.000	14.000	13.400	+	
Medellín, Plaza Minorista "José María Villa"	25.200	27.800	26.625	+		Manizales, Centro Galerías	13.500	13.800	13.700	=	
Montería, Mercado del Sur	22.000	23.000	22.500	=		Medellín, Central Mayorista de Antioquia	13.850	15.400	14.338	-	
Neiva, Surabastos	18.800	19.000	18.933	+		Medellín, Plaza Minorista "José María Villa"	11.500	12.500	11.875	+	
Palmira (Valle del Cauca)	27.000	28.000	27.500	-		Montería, Mercado del Sur	12.300	12.500	12.450	-	
Pasto, El Potrerillo	18.000	24.000	20.500	=		Neiva, Surabastos	13.000	13.200	13.067	-	
Pereira, La 41	25.000	25.000	25.000	=		Palmira (Valle del Cauca)	14.000	14.200	14.100	+	
Popayán, Plaza de mercado del barrio Bolívar	26.000	26.000	26.000	=		Pasto, El Potrerillo	20.000	20.000	20.000	=	
Sincelejo, Nuevo Mercado	20.000	20.000	20.000	=		Popayán, Plaza de mercado del barrio Bolívar	13.200	13.600	13.467	-	
Tuluá (Valle del Cauca)	26.000	29.500	27.750	=		Santa Marta (Magdalena)	11.000	14.200	12.500	-	
Valledupar, Mercado Nuevo	24.000	25.000	24.667	=		Sincelejo, Nuevo Mercado	14.500	15.000	14.875	-	
Villavicencio, CAV	21.000	22.000	21.625	-		Tuluá (Valle del Cauca)	16.000	17.000	16.500	+	
Yopal (Casanare)	20.000	22.000	21.000	-		Valledupar, Mercado Nuevo	10.400	11.500	10.950	-	
<b>Menudencias de pollo</b>						<b>Pierna pernil con rabadilla</b>					
Armenia, Mercar	7.000	7.200	7.067	=		Arauca (Arauca)	6.900	6.900	6.900	=	
Florencia (Caquetá)	4.500	5.000	4.833	+		Armenia, Mercar	13.600	14.000	13.733	+	
Ibagué, Plaza La 21	2.500	2.800	2.700	=		Barranquilla, Barranquillita	6.500	6.500	6.500	+	
Montería, Mercado del Sur	5.000	5.500	5.250	+		Barranquilla, Granabastos	6.400	6.500	6.450	-	
Neiva, Surabastos	3.900	4.000	3.967	+		Bogotá, D.C., Paloquemao	9.500	10.200	9.833	=	
Pasto, El Potrerillo	2.600	3.000	2.800	+		Bogotá, D.C., Plaza Las Flores	10.000	10.800	10.433	-	
Popayán, Plaza de mercado del barrio Bolívar	4.000	4.400	4.267	+		Bucaramanga, Frigoríficos	8.900	10.290	9.630	=	
Villavicencio, CAV	3.000	3.600	3.300	-							

**Cuadro 8.** Mercados mayoristas. Precios de venta de carnes (conclusión)  
2023 (15 al 21 de julio)

Productos y mercados	Pesos por kilogramo			Tendencia	Productos y mercados	Pesos por kilogramo			Tendencia
	Mínimo	Máximo	Medio			Mínimo	Máximo	Medio	
<b>Pierna pernil con rabadilla (continuación)</b>					<b>Piernas de pollo (continuación)</b>				
Buenaventura (Valle del Cauca)	8.600	9.200	8.933	-	Montería, Mercado del Sur	7.500	7.500	7.500	=
Cali, Galería Alameda	8.400	8.400	8.400	-	Palmira (Valle del Cauca)	10.000	10.200	10.150	-
Cali, Santa Elena	8.400	8.600	8.450	-	Popayán, Plaza de mercado del barrio Bolívar	10.400	10.800	10.533	+
Cartagena, Bazurto	7.100	7.600	7.425	-	Tuluá (Valle del Cauca)	13.000	13.000	13.000	+
Cúcuta, Cenabastos	8.500	8.600	8.550	=	Villavicencio, CAV	12.000	12.600	12.200	-
Florencia (Caquetá)	10.000	10.500	10.167	+	<b>Pollo entero congelado sin vísceras</b>				
Ibagué, Plaza La 21	10.000	10.200	10.133	+	Barranquilla, Barranquillita	8.400	8.500	8.433	-
Medellín, Central Mayorista de Antioquia	8.900	10.640	9.760	+	Barranquilla, Granabastos	8.400	8.500	8.450	-
Medellín, Plaza Minorista "José María Villa"	8.200	8.500	8.425	++	Cali, Galería Alameda	10.400	10.600	10.533	+
Montería, Mercado del Sur	7.500	7.800	7.600	-	Cali, Santa Elena	10.000	10.400	10.200	-
Neiva, Surabastos	9.200	9.800	9.400	+	Cartagena, Bazurto	8.700	9.000	8.925	-
Palmira (Valle del Cauca)	8.800	9.000	8.875	-	Medellín, Central Mayorista de Antioquia	12.000	13.400	12.625	=
Pasto, El Potrerillo	10.000	10.000	10.000	=	Medellín, Plaza Minorista "José María Villa"	10.000	10.800	10.325	=
Santa Marta (Magdalena)	7.000	8.200	7.550	-	Montería, Mercado del Sur	9.000	9.400	9.100	-
Sincelejo, Nuevo Mercado	8.800	9.000	8.900	+	Popayán, Plaza de mercado del barrio Bolívar	10.200	10.600	10.400	=
Tuluá (Valle del Cauca)	12.400	13.000	12.700	+	Santa Marta (Magdalena)	8.600	11.000	9.625	-
Valledupar, Mercado Nuevo	6.200	7.000	6.600	-	Valledupar, Mercado Nuevo	8.500	8.600	8.550	=
Villavicencio, CAV	10.000	10.400	10.200	-	<b>Pollo entero fresco sin vísceras</b>				
<b>Pierna pernil sin rabadilla</b>					Armenia, Mercar	14.000	14.000	14.000	=
Bogotá, D.C., Frigorífico Ble Ltda.	14.000	15.200	14.533	+	Bogotá, D.C., Frigorífico Ble Ltda.	13.000	14.000	13.600	+
Bogotá, D.C., Frigorífico Guadalupe	12.000	12.400	12.200	+	Bogotá, D.C., Frigorífico Guadalupe	12.000	12.300	12.100	-
Bogotá, D.C., Plaza Las Flores	11.400	12.000	11.633	+	Bogotá, D.C., Paloquemao	12.000	13.000	12.533	-
Bucaramanga, Frigoríficos	10.100	12.700	11.233	=	Bogotá, D.C., Plaza Las Flores	10.500	11.000	10.833	+
<b>Piernas de pollo</b>					Cúcuta, Cenabastos	10.500	11.000	10.833	+
Armenia, Mercar	10.800	11.000	10.933	=	Ibagué, Plaza La 21	11.200	11.400	11.267	+
Bogotá, D.C., Frigorífico Ble Ltda.	15.000	16.000	15.433	-	Palmira (Valle del Cauca)	10.400	10.600	10.475	-
Bogotá, D.C., Frigorífico Guadalupe	12.000	13.000	12.333	-	Pasto, El Potrerillo	10.500	11.000	10.875	=
Bogotá, D.C., Paloquemao	12.000	12.500	12.167	-	Sincelejo, Nuevo Mercado	11.000	11.600	11.250	-
Bogotá, D.C., Plaza Las Flores	11.400	12.000	11.700	+	Tuluá (Valle del Cauca)	13.000	13.000	13.000	=
Bucaramanga, Frigoríficos	11.900	14.400	12.987	=	Villavicencio, CAV	10.800	11.400	11.125	-
Cali, Santa Elena	8.800	9.200	9.000	-	<b>Rabadillas de pollo</b>				
Cúcuta, Cenabastos	8.800	9.500	9.100	-	Manizales, Centro Galerías	4.000	4.900	4.450	=
Manizales, Centro Galerías	9.000	9.900	9.300	=					
Medellín, Central Mayorista de Antioquia	10.800	13.300	12.013	-					
Medellín, Plaza Minorista "José María Villa"	8.900	9.200	9.075	+					

**TENDENCIAS**

---	-	+	+++
Variación mayor al -20 %	Variación entre 0 % y -10 %	Variación entre 0 % y 10 %	Variación mayor al 20 %
--	=	++	n. d.
Variación entre -10 % y -20 %	Variación igual a 0 %	Variación entre 10 % y 20 %	No determinado

**Cuadro 9.** Mercados mayoristas. Precios de venta de pescados 2023 (15 al 21 de julio)

Productos y mercados	Pesos por kilogramo			
	Precios			Tenden-
	Mínimo	Máximo	Medio	cia
<b>Almejas con concha</b>				
Bogotá, D.C., Corabastos	6.000	6.000	6.000	=
Bogotá, D.C., Paloquemao	5.800	6.000	5.933	++
Bogotá, D.C., Plaza Las Flores	11.600	12.000	11.867	-
Cali, Galería Alameda	8.000	9.000	8.333	-
Cali, Santa Elena	6.000	7.000	6.500	=
Medellín, Central Mayorista de Antioquia	6.500	7.400	6.900	=
<b>Almejas sin concha</b>				
Bogotá, D.C., Corabastos	15.000	16.000	15.333	=
Bogotá, D.C., Paloquemao	16.800	17.500	17.100	+
Cali, Galería Alameda	19.000	22.000	20.333	+
Medellín, Central Mayorista de Antioquia	22.800	23.500	23.100	-
Palmira (Valle del Cauca)	18.000	18.500	18.225	+
<b>Bagre rayado en postas congelado</b>				
Armenia, Mercar	34.000	35.000	34.500	=
Bogotá, D.C., Corabastos	30.000	32.000	30.667	-
Bogotá, D.C., Paloquemao	27.000	31.000	29.000	-
Medellín, Central Mayorista de Antioquia	35.000	36.200	35.650	+
Tunja, Complejo de Servicios del Sur	30.000	32.000	31.333	+
Villavicencio, CAV	30.000	32.000	30.667	+
<b>Bagre rayado entero congelado</b>				
Bogotá, D.C., Corabastos	25.000	26.000	25.333	-
Bogotá, D.C., Paloquemao	24.000	26.000	25.000	+
Bogotá, D.C., Plaza Las Flores	19.200	19.200	19.200	+
Medellín, Central Mayorista de Antioquia	25.000	26.500	25.675	-
Pereira, Mercasa	33.000	34.000	33.500	-
Popayán, Plaza de mercado del barrio Bolívar	27.600	28.000	27.800	-
<b>Bagre rayado entero fresco</b>				
Bogotá, D.C., Plaza Las Flores	19.200	20.000	19.400	-
Bucaramanga, Centroabastos	17.600	18.800	18.348	n.d.
Cúcuta, La Nueva Sexta	17.000	19.000	18.000	=
Florencia (Caquetá)	30.000	30.000	30.000	+
Ibagué, Plaza La 21	24.000	24.000	24.000	=
Montería, Mercado del Sur	14.000	15.000	14.250	+++
Valledupar, Mercado Nuevo	15.000	15.000	15.000	n.d.
<b>Basa, entero congelado importado</b>				
Barranquilla, Barranquillita	11.800	12.000	11.933	+
Bogotá, D.C., Corabastos	14.500	15.000	14.833	+++
Bogotá, D.C., Plaza Las Flores	8.800	9.000	8.933	-
Bucaramanga, Centroabastos	9.000	9.000	9.000	=
Cali, Galería Alameda	13.000	14.000	13.667	-
Cali, Santa Elena	12.000	13.000	12.500	=
Cartagena, Bazurto	9.700	10.200	9.975	+
Cúcuta, La Nueva Sexta	10.000	10.000	10.000	=
Medellín, Central Mayorista de Antioquia	10.600	11.700	11.100	-
Palmira (Valle del Cauca)	12.000	13.000	12.625	-
Popayán, Plaza de mercado del barrio Bolívar	12.800	13.100	12.967	+
Villavicencio, CAV	10.500	11.000	10.833	=

Productos y mercados	Pesos por kilogramo			
	Precios			Tenden-
	Mínimo	Máximo	Medio	cia
<b>Basa, filete congelado importado</b>				
Bogotá, D.C., Corabastos	14.000	16.000	15.000	=
Bogotá, D.C., Plaza Las Flores	8.800	9.000	8.933	-
Cali, Galería Alameda	14.000	16.000	15.000	-
Cali, Santa Elena	14.000	15.000	14.667	=
Medellín, Central Mayorista de Antioquia	15.000	16.000	15.600	-
Palmira (Valle del Cauca)	16.000	16.000	16.000	-
Tunja, Complejo de Servicios del Sur	16.000	18.000	17.000	-
<b>Blanquillo entero fresco</b>				
Montería, Mercado del Sur	12.000	13.000	12.250	++
Valledupar, Mercado Nuevo	12.000	13.000	12.500	n.d.
<b>Bocachico criollo fresco</b>				
Bogotá, D.C., Plaza Las Flores	9.600	10.400	9.867	n.d.
Cúcuta, La Nueva Sexta	13.000	14.000	13.667	+
Ibagué, Plaza La 21	23.200	24.000	23.733	+
Montería, Mercado del Sur	15.000	16.000	15.250	+
<b>Bocachico importado congelado</b>				
Armenia, Mercar	14.000	16.000	15.000	=
Barranquilla, Barranquillita	11.000	12.000	11.333	-
Cali, Galería Alameda	14.000	15.000	14.333	-
Cali, Santa Elena	13.000	14.000	13.500	-
Cartagena, Bazurto	9.500	10.000	9.875	-
Cúcuta, La Nueva Sexta	12.000	12.000	12.000	+
Manizales, Centro Galerías	13.000	13.000	13.000	=
Medellín, Central Mayorista de Antioquia	11.300	12.500	12.000	-
Montería, Mercado del Sur	11.000	12.000	11.375	-
Palmira (Valle del Cauca)	13.000	14.000	13.500	=
Pereira, Mercasa	11.500	12.500	12.000	+
Popayán, Plaza de mercado del barrio Bolívar	13.000	13.400	13.233	+
Sincelejo, Nuevo Mercado	11.000	11.500	11.250	=
Tuluá (Valle del Cauca)	14.900	15.800	15.350	=
<b>Cachama de cultivo fresca</b>				
Arauca (Arauca)	13.000	14.000	13.833	+
Bogotá, D.C., Paloquemao	12.600	13.000	12.867	-
Bogotá, D.C., Plaza Las Flores	9.600	10.000	9.733	-
Bucaramanga, Centroabastos	10.400	10.800	10.500	-
Cúcuta, La Nueva Sexta	9.500	10.000	9.750	-
Ibagué, Plaza La 21	10.240	10.400	10.347	+
Medellín, Central Mayorista de Antioquia	12.600	14.000	13.350	-
Montería, Mercado del Sur	8.500	9.000	8.875	+
Neiva, Surabastos	9.600	10.000	9.900	+
Villavicencio, CAV	10.500	11.000	10.875	+
Yopal (Casanare)	11.000	11.000	11.000	=
<b>Calamar anillos</b>				
Bogotá, D.C., Corabastos	33.000	35.000	34.000	+
Bogotá, D.C., Paloquemao	35.000	40.000	37.167	+

**Cuadro 9.** Mercados mayoristas. Precios de venta de pescados (continuación)  
2023 (15 al 21 de julio)

Productos y mercados	Pesos por kilogramo				Tendencia	Productos y mercados	Pesos por kilogramo				Tendencia
	Mínimo	Máximo	Medio				Mínimo	Máximo	Medio		
<b>Calamar anillos (continuación)</b>						<b>Merluza, filete importado (continuación)</b>					
Bogotá, D.C., Plaza Las Flores	32.000	33.000	32.333		n.d.	Medellín, Central Mayorista de Antioquia	19.500	22.000	21.225		+
Cali, Galería Alameda	30.000	32.000	30.667		-	Palmira (Valle del Cauca)	18.000	19.000	18.375		+
Cali, Santa Elena	30.000	34.000	31.333		=	<b>Merluza, filete nacional</b>					
Medellín, Central Mayorista de Antioquia	41.400	43.300	42.625		=	Bogotá, D.C., Paloquemao	52.000	56.000	54.333		-
Tuluá (Valle del Cauca)	20.400	21.000	20.700		=	Cali, Galería Alameda	50.000	52.000	50.667		-
<b>Calamar blanco entero</b>						<b>Mojarra lora entera congelada</b>					
Bogotá, D.C., Corabastos	14.000	15.000	14.333		+	Armenia, Mercar	24.000	26.000	25.000		=
Bogotá, D.C., Paloquemao	16.000	16.500	16.167		+	Barranquilla, Barranquillita	9.700	10.000	9.867		-
Bogotá, D.C., Plaza Las Flores	14.000	15.000	14.333		-	<b>Mojarra lora entera fresca</b>					
Cali, Galería Alameda	14.000	16.000	15.000		=	Barranquilla, Barranquillita	8.400	8.500	8.433		=
Cali, Santa Elena	15.000	16.500	15.667		=	Cartagena, Bazurto	10.500	11.000	10.750		+
Palmira (Valle del Cauca)	16.800	17.500	17.075		-	Montería, Mercado del Sur	9.400	10.000	9.725		+
Tuluá (Valle del Cauca)	17.400	18.000	17.700		=	Sincelejo, Nuevo Mercado	9.000	9.500	9.250		-
<b>Camarón tigre precocido seco</b>						Valledupar, Mercado Nuevo	12.000	12.000	12.000		=
Bogotá, D.C., Corabastos	36.000	37.500	36.833		+	<b>Nicuro fresco</b>					
Bogotá, D.C., Plaza Las Flores	33.000	36.000	34.333		n.d.	Bogotá, D.C., Plaza Las Flores	9.600	10.000	9.800		+
Cali, Galería Alameda	31.000	32.000	31.667		+	Ibagué, Plaza La 21	9.600	9.600	9.600		=
Cali, Santa Elena	32.000	34.000	32.667		=	Tunja, Complejo de Servicios del Sur	14.000	15.000	14.667		+
Medellín, Central Mayorista de Antioquia	39.800	42.000	40.700		-	<b>Palmitos de mar</b>					
Popayán, Plaza de mercado del barrio Bolívar	35.000	36.000	35.333		-	Bogotá, D.C., Corabastos	14.317	14.317	14.317		=
Tuluá (Valle del Cauca)	35.000	38.000	36.500		=	Bogotá, D.C., Paloquemao	14.978	16.520	15.786		=
<b>Camarón tití precocido seco</b>						Bogotá, D.C., Plaza Las Flores	15.419	16.740	16.300		-
Armenia, Mercar	38.000	39.000	38.500		=	Medellín, Central Mayorista de Antioquia	14.800	15.800	15.300		-
Bogotá, D.C., Corabastos	34.500	36.000	35.167		+	<b>Pargo rojo entero congelado</b>					
Bogotá, D.C., Paloquemao	33.000	35.000	34.000		++	Armenia, Mercar	36.000	38.000	37.000		=
Bogotá, D.C., Plaza Las Flores	19.000	20.000	19.667		n.d.	Bogotá, D.C., Corabastos	44.000	46.000	44.500		-
Popayán, Plaza de mercado del barrio Bolívar	27.000	28.000	27.333		=	Cali, Galería Alameda	30.000	32.000	31.000		-
Santa Marta (Magdalena)	36.000	40.000	37.333		-	Cali, Santa Elena	27.500	32.000	29.833		+
<b>Cazuela de mariscos (paquete)</b>						Medellín, Central Mayorista de Antioquia	43.500	46.000	44.675		-
Bogotá, D.C., Corabastos	15.000	16.000	15.333		=	Palmira (Valle del Cauca)	31.000	32.000	31.625		+
Bogotá, D.C., Paloquemao	15.000	16.000	15.333		+	Pereira, Mercasa	41.000	41.000	41.000		+
Medellín, Central Mayorista de Antioquia	20.800	22.000	21.300		-	Tuluá (Valle del Cauca)	36.000	37.000	36.500		=
<b>Corvina, filete congelado nacional</b>						<b>Pargo rojo platero</b>					
Buenaventura (Valle del Cauca)	63.000	65.000	64.333		-	Buenaventura (Valle del Cauca)	36.000	38.000	37.000		-
<b>Langostino U12</b>						Popayán, Plaza de mercado del barrio Bolívar	27.000	28.000	27.667		+
Cali, Galería Alameda	75.000	80.000	76.667		+	Santa Marta (Magdalena)	35.000	37.000	36.000		-
Medellín, Central Mayorista de Antioquia	101.500	104.000	102.775		-	<b>Pescado cabezas</b>					
<b>Langostino 16-20</b>						Armenia, Mercar	8.000	8.000	8.000		=
Buenaventura (Valle del Cauca)	45.000	48.000	46.333		-	Bogotá, D.C., Paloquemao	10.000	10.500	10.233		+
Cali, Santa Elena	60.000	65.000	61.667		+	Cali, Galería Alameda	6.000	6.500	6.333		-
Medellín, Central Mayorista de Antioquia	63.500	68.000	65.225		-	Cali, Santa Elena	6.000	6.500	6.333		+
<b>Merluza, filete importado</b>						Palmira (Valle del Cauca)	10.000	11.000	10.500		+
Armenia, Mercar	24.000	26.000	25.000		+	Pereira, Mercasa	3.200	3.300	3.250		+
Cali, Santa Elena	19.000	20.000	19.333		=	Popayán, Plaza de mercado del barrio Bolívar	7.200	7.400	7.300		+
						<b>Róbalo, filete congelado</b>					
						Medellín, Central Mayorista de Antioquia	55.400	58.000	56.725		-

**Cuadro 9.** Mercados mayoristas. Precios de venta de pescados (conclusión)  
2023 (15 al 21 de julio)

Productos y mercados	Pesos por kilogramo			
	Mínimo	Máximo	Medio	Tendencia
<b>Salmón, filete congelado</b>				
Armenia, Mercar	68.000	70.000	69.000	+
Bogotá, D.C., Corabastos	58.000	61.000	59.667	-
Bogotá, D.C., Paloquemao	58.000	61.000	59.667	-
Bogotá, D.C., Plaza Las Flores	54.000	55.000	54.333	-
Cali, Galería Alameda	59.000	60.000	59.667	+
Cali, Santa Elena	56.000	62.000	59.333	+
Medellín, Central Mayorista de Antioquia	60.000	62.200	61.150	-
Palmira (Valle del Cauca)	60.500	62.000	61.125	+
Popayán, Plaza de mercado del barrio Bolívar	58.000	60.000	58.667	+
<b>Sierra entera congelada</b>				
Armenia, Mercar	24.000	26.000	25.000	=
Bogotá, D.C., Corabastos	22.000	23.000	22.600	-
Bogotá, D.C., Paloquemao	21.000	23.000	22.000	=
Bogotá, D.C., Plaza Las Flores	20.000	20.000	20.000	n.d.
Buenaventura (Valle del Cauca)	17.000	18.000	17.333	-
Cali, Galería Alameda	22.000	23.000	22.333	-
Cali, Santa Elena	18.000	22.000	20.467	+
Cartagena, Bazurto	19.000	22.000	20.667	=
Medellín, Central Mayorista de Antioquia	30.000	33.100	31.900	+
Palmira (Valle del Cauca)	22.000	23.000	22.625	-
Pereira, Mercasa	20.000	22.000	21.000	=
Santa Marta (Magdalena)	20.000	26.000	23.000	-
Tuluá (Valle del Cauca)	25.900	28.800	27.350	+
<b>Tilapia, filete congelado</b>				
Bogotá, D.C., Corabastos	20.000	21.000	20.333	=
Bogotá, D.C., Plaza Las Flores	17.000	18.000	17.333	-
Cali, Galería Alameda	19.000	20.000	19.667	-
Cali, Santa Elena	17.000	18.000	17.333	-
Medellín, Central Mayorista de Antioquia	26.600	28.000	27.325	++
Palmira (Valle del Cauca)	17.800	18.500	18.075	-
Popayán, Plaza de mercado del barrio Bolívar	19.000	19.000	19.000	-
Tuluá (Valle del Cauca)	21.000	23.400	21.967	+
<b>Tilapia, lomitos</b>				
Medellín, Central Mayorista de Antioquia	15.900	16.800	16.250	+
<b>Tilapia roja entera congelada</b>				
Barranquilla, Barranquillita	13.000	14.000	13.333	=
Cali, Galería Alameda	16.000	17.000	16.333	=
Cali, Santa Elena	14.000	16.000	15.000	+
Medellín, Central Mayorista de Antioquia	15.000	16.500	15.875	+
<b>Tilapia roja entera congelada (continuación)</b>				
Palmira (Valle del Cauca)	14.000	15.500	14.875	=
Pasto, El Potrerillo	14.000	15.000	14.667	+
Pereira, Mercasa	15.000	15.000	15.000	+
Popayán, Plaza de mercado del barrio Bolívar	17.000	17.000	17.000	-
Santa Marta (Magdalena)	15.000	17.000	16.000	-
Tuluá (Valle del Cauca)	14.900	17.900	16.500	=
<b>Tilapia roja entera fresca</b>				
Arauca (Arauca)	15.000	16.000	15.500	n.d.
Barranquilla, Barranquillita	11.000	12.000	11.333	=
Bogotá, D.C., Plaza Las Flores	11.200	11.600	11.333	-
Bucaramanga, Centroabastos	12.400	12.800	12.660	+
Cartagena, Bazurto	13.000	13.000	13.000	+
Cúcuta, La Nueva Sexta	12.000	13.000	12.833	-
Florencia (Caquetá)	15.000	15.000	15.000	=
Ibagué, Plaza La 21	12.640	12.800	12.747	+
Montería, Mercado del Sur	11.000	12.000	11.750	+
Neiva, Surabastos	10.000	11.200	10.850	-
Sincelejo, Nuevo Mercado	12.000	13.000	12.500	=
Tunja, Complejo de Servicios del Sur	14.000	15.000	14.667	=
Valledupar, Mercado Nuevo	13.000	14.000	13.500	=
Villavicencio, CAV	12.000	13.000	12.625	-
Yopal (Casanare)	12.000	12.000	12.000	-
<b>Toyo blanco, filete congelado</b>				
Popayán, Plaza de mercado del barrio Bolívar	14.800	15.000	14.933	-
<b>Trucha en corte mariposa</b>				
Armenia, Mercar	19.000	20.000	19.500	=
Bogotá, D.C., Corabastos	22.000	23.000	22.333	=
Bogotá, D.C., Paloquemao	22.500	23.000	22.833	-
Bogotá, D.C., Plaza Las Flores	19.000	20.000	19.333	-
Cali, Galería Alameda	23.000	24.000	23.667	+
Cali, Santa Elena	24.000	24.500	24.167	=
Manizales, Centro Galerías	23.000	25.000	24.000	-
Medellín, Central Mayorista de Antioquia	25.000	28.000	26.675	+
Palmira (Valle del Cauca)	24.000	25.000	24.375	+
Pereira, Mercasa	22.000	23.000	22.500	=
Popayán, Plaza de mercado del barrio Bolívar	21.000	22.000	21.667	+
Tuluá (Valle del Cauca)	22.500	24.900	23.700	=
<b>Trucha entera fresca</b>				
Pasto, El Potrerillo	17.000	18.000	17.667	+

**TENDENCIAS**

---	-	+	+++
Variación mayor al -20 %	Variación entre 0 % y -10 %	Variación entre 0 % y 10 %	Variación mayor al 20 %
--	=	++	n. d.
Variación entre -10 % y -20 %	Variación igual a 0 %	Variación entre 10 % y 20 %	No determinado



**Cuadro 10.** Mercados mayoristas. Precios de venta de productos procesados 2023 (15 al 21 de julio)

Productos y mercados	Pesos por kilogramo				Tendencia	Productos y mercados	Pesos por kilogramo				Tendencia
	Mínimo	Máximo	Medio				Mínimo	Máximo	Medio		
<b>Aceite de palma</b>						<b>Arveja enlatada</b>					
Armenia, Mercar	11.500	11.667	11.583	=		Medellín, Central Mayorista de Antioquia	9.598	9.813	9.677	+	
Cúcuta, Cenabastos	7.167	7.917	7.444	-		Medellín, Plaza Minorista "José María Villa"	13.125	13.194	13.177	+	
Cúcuta, La Nueva Sexta	7.083	7.917	7.556	+		Pereira, Mercasa	12.667	13.500	13.083	=	
Medellín, Central Mayorista de Antioquia	7.917	8.407	8.127	-		Valledupar, Mercado Nuevo	10.556	11.389	10.972	=	
Montería, Mercado del Sur	5.556	6.481	6.157	+		<b>Avena en hojuelas</b>					
<b>Aceite girasol</b>						Armenia, Mercar	10.417	10.833	10.625	=	
Barranquilla, Barranquillita	18.375	18.472	18.422	+		Barranquilla, Barranquillita	10.840	10.888	10.865	+	
Barranquilla, Granabastos	16.750	17.000	16.875	+		Bogotá, D.C., Corabastos	9.053	9.218	9.160	-	
Bogotá, D.C., Paloquemao	17.800	19.300	18.533	+		Bogotá, D.C., Plaza España	9.259	9.383	9.331	-	
Bogotá, D.C., Plaza España	16.500	17.200	16.900	+		Bucaramanga, Centroabastos	7.593	9.444	8.364	=	
Cartagena, Bazurto	14.815	15.000	14.861	-		Bucaramanga, Mercados del centro	9.527	9.722	9.624	=	
Medellín, Central Mayorista de Antioquia	18.792	19.000	18.877	+		Cali, La Floresta	10.965	11.513	11.330	=	
Montería, Mercado del Sur	15.556	16.111	15.833	+		Cali, Santa Elena	10.526	10.965	10.819	=	
Santa Marta (Magdalena)	15.556	16.831	16.240	=		Cali, Siloé	11.513	11.623	11.550	=	
Valledupar, Mercado Nuevo	16.000	16.083	16.042	=		Cartago (Valle del Cauca)	9.254	9.452	9.379	+	
<b>Aceite soya</b>						Cúcuta, Cenabastos	7.613	7.716	7.647	+	
Bogotá, D.C., Corabastos	8.167	8.417	8.272	-		Cúcuta, La Nueva Sexta	7.716	8.951	8.128	-	
Bogotá, D.C., Paloquemao	9.200	9.800	9.500	+		Ibagué, Plaza La 21	9.259	9.815	9.599	=	
Bogotá, D.C., Plaza España	8.667	9.150	8.883	+		Medellín, Central Mayorista de Antioquia	8.936	9.156	9.005	=	
Bogotá, D.C., Plaza Las Flores	8.000	8.167	8.056	-		Medellín, Plaza Minorista "José María Villa"	9.320	9.518	9.411	=	
<b>Aceite vegetal mezcla</b>						Neiva, Surabastos	9.671	10.288	10.005	-	
Armenia, Mercar	13.500	13.750	13.625	=		Palmira (Valle del Cauca)	10.526	11.053	10.829	+	
Barranquilla, Barranquillita	10.283	10.375	10.333	+		Pamplona (Norte de Santander)	8.333	8.333	8.333	=	
Barranquilla, Granabastos	10.750	10.917	10.830	+		Popayán, Plaza de mercado del barrio Bolívar	11.111	11.343	11.227	=	
Bucaramanga, Centroabastos	7.648	9.861	9.102	=		Santa Marta (Magdalena)	9.232	9.391	9.300	=	
Bucaramanga, Mercados del centro	10.250	10.833	10.542	-		Tuluá (Valle del Cauca)	8.914	8.947	8.936	-	
Buenaventura (Valle del Cauca)	10.000	10.833	10.408	-		Valledupar, Mercado Nuevo	8.640	8.772	8.728	=	
Cali, La Floresta	12.800	14.000	13.328	=		Villavicencio, CAV	8.615	9.052	8.892	-	
Cali, Santa Elena	12.500	13.333	12.917	+		<b>Avena molida</b>					
Cali, Siloé	13.333	14.000	13.583	+		Barranquilla, Barranquillita	9.615	9.689	9.643	+	
Cartagena, Bazurto	10.500	10.750	10.604	-		Barranquilla, Granabastos	9.599	9.802	9.714	-	
Cartago (Valle del Cauca)	10.042	11.265	10.635	-		Bogotá, D.C., Corabastos	9.053	9.218	9.160	-	
Florencia (Caquetá)	7.000	7.250	7.132	=		Bogotá, D.C., Plaza España	9.259	9.383	9.342	-	
Ibagué, Plaza La 21	8.333	8.583	8.472	+		Cali, La Floresta	10.979	11.042	11.021	=	
Manizales, Centro Galerías	9.500	10.833	10.167	=		Cali, Santa Elena	10.938	11.146	11.007	=	
Medellín, Central Mayorista de Antioquia	8.150	8.417	8.302	=		Cali, Siloé	10.938	11.250	11.146	=	
Neiva, Surabastos	6.750	7.500	7.167	-		Ibagué, Plaza La 21	9.259	9.815	9.599	=	
Palmira (Valle del Cauca)	12.900	13.400	13.130	+		Neiva, Surabastos	10.597	11.111	10.802	-	
Pamplona (Norte de Santander)	6.417	6.583	6.500	-		Palmira (Valle del Cauca)	10.526	11.053	10.829	+	
Pereira, Mercasa	10.100	10.552	10.326	+		Popayán, Plaza de mercado del barrio Bolívar	11.111	11.343	11.227	=	
Popayán, Plaza de mercado del barrio Bolívar	7.750	8.167	7.931	=		Santa Marta (Magdalena)	10.181	10.304	10.233	+	
Santa Marta (Magdalena)	9.917	10.500	10.258	=		Sincedejo, Nuevo Mercado	10.875	10.938	10.922	+	
Sincedejo, Nuevo Mercado	6.574	6.667	6.611	+		Tuluá (Valle del Cauca)	11.094	11.354	11.233	-	
Tuluá (Valle del Cauca)	9.907	10.130	10.043	+		Valledupar, Mercado Nuevo	10.625	10.625	10.625	=	
Valledupar, Mercado Nuevo	8.333	8.500	8.417	-		Villavicencio, CAV	11.000	11.625	11.361	-	
Villavicencio, CAV	10.292	10.900	10.647	-							

**Cuadro 10.** Mercados mayoristas. Precios de venta de productos procesados (continuación)  
2023 (15 al 21 de julio)

Productos y mercados	Pesos por kilogramo				Tendencia	Productos y mercados	Pesos por kilogramo				Tendencia
	Mínimo	Máximo	Medio				Mínimo	Máximo	Medio		
<b>Azúcar morena</b>						<b>Azúcar sulfitada (continuación)</b>					
Bogotá, D.C., Paloquemao	6.300	6.500	6.433		+	Popayán, Plaza de mercado del barrio Bolívar	3.912	4.000	3.957		-
Bogotá, D.C., Plaza España	4.400	4.556	4.472		+	Santa Marta (Magdalena)	3.920	4.000	3.948		=
Bogotá, D.C., Plaza Las Flores	5.200	5.400	5.333		+	Sincelejo, Nuevo Mercado	3.760	3.840	3.790		-
Cali, La Floresta	4.480	4.560	4.533		-	Tuluá (Valle del Cauca)	3.970	4.020	3.997		+
Cali, Santa Elena	4.120	4.200	4.173		+	Valledupar, Mercado Nuevo	3.840	3.900	3.860		=
Cali, Siloé	4.480	4.560	4.533		=	Villavicencio, CAV	4.240	4.440	4.375		-
Cartago (Valle del Cauca)	4.600	4.960	4.813		-	<b>Bocadillo veleño</b>					
Ibagué, Plaza La 21	4.240	4.280	4.267		-	Bogotá, D.C., Corabastos	367	375	372		+
Medellín, Central Mayorista de Antioquia	4.220	4.400	4.295		=	Bogotá, D.C., Paloquemao	367	375	370		+
Medellín, Plaza Minorista "José María Villa"	4.400	4.480	4.420		-	Cúcuta, Cenabastos	333	361	343		-
Pamplona (Norte de Santander)	4.400	4.400	4.400		=	Cúcuta, La Nueva Sexta	350	372	365		+
Tuluá (Valle del Cauca)	4.476	4.540	4.505		+	Villavicencio, CAV	347	408	372		+
Villavicencio, CAV	4.800	5.120	4.982		+	<b>Café instantáneo</b>					
<b>Azúcar refinada</b>						Barranquilla, Barranquillita	122.108	122.770	122.410		+
Barranquilla, Barranquillita	4.620	4.648	4.633		+	Barranquilla, Granabastos	73.873	123.529	110.441		-
Barranquilla, Granabastos	4.520	4.636	4.564		+	Bogotá, D.C., Corabastos	117.598	120.833	119.314		-
Bogotá, D.C., Corabastos	5.040	5.280	5.147		-	Bogotá, D.C., Plaza España	120.588	122.549	121.675		-
Bogotá, D.C., Paloquemao	6.000	6.300	6.167		+	Buenaventura (Valle del Cauca)	145.621	150.654	148.214		-
Bogotá, D.C., Plaza Las Flores	4.100	4.200	4.167		+	Cali, La Floresta	170.000	173.333	172.222		=
Bucaramanga, Centroabastos	4.680	4.960	4.813		-	Cali, Santa Elena	150.327	152.941	152.070		=
Bucaramanga, Mercados del centro	4.720	5.040	4.880		=	Cali, Siloé	175.000	180.000	178.333		=
Cartagena, Bazurto	4.800	4.960	4.860		+	Cartagena, Bazurto	122.549	127.451	124.020		-
Cúcuta, Cenabastos	4.200	4.360	4.253		-	Cartago (Valle del Cauca)	145.000	160.000	152.778		-
Ibagué, Plaza La 21	4.240	4.280	4.267		+	Cúcuta, Cenabastos	124.510	127.451	125.490		-
Medellín, Central Mayorista de Antioquia	4.300	4.400	4.350		-	Florencia (Caquetá)	132.353	132.353	132.353		=
Montería, Mercado del Sur	3.900	4.000	3.925		-	Medellín, Central Mayorista de Antioquia	149.346	150.980	150.212		=
Neiva, Surabastos	3.900	4.200	4.050		-	Medellín, Plaza Minorista "José María Villa"	148.366	149.346	148.775		+
Pamplona (Norte de Santander)	4.400	4.400	4.400		-	Neiva, Surabastos	111.275	111.765	111.642		-
Pereira, Mercasa	4.550	4.800	4.683		+	Palmira (Valle del Cauca)	175.294	176.471	175.866		-
Santa Marta (Magdalena)	4.164	4.308	4.259		=	Pamplona (Norte de Santander)	122.549	122.549	122.549		=
Valledupar, Mercado Nuevo	4.400	4.480	4.440		=	Santa Marta (Magdalena)	120.588	127.094	123.051		=
Villavicencio, CAV	4.472	5.040	4.738		-	Sincelejo, Nuevo Mercado	117.157	117.647	117.525		+
<b>Azúcar sulfitada</b>						Tuluá (Valle del Cauca)	146.732	149.477	148.540		-
Armenia, Mercar	5.200	5.200	5.200		=	<b>Café molido</b>					
Barranquilla, Barranquillita	3.942	3.964	3.951		-	Armenia, Mercar	36.000	37.000	36.500		=
Barranquilla, Granabastos	3.875	3.920	3.898		+	Barranquilla, Barranquillita	34.025	34.078	34.054		+
Bogotá, D.C., Paloquemao	6.000	6.400	6.200		+	Barranquilla, Granabastos	34.000	34.250	34.125		+
Bogotá, D.C., Plaza España	4.180	4.280	4.232		-	Bogotá, D.C., Corabastos	31.383	32.333	31.739		-
Bucaramanga, Centroabastos	4.080	4.200	4.127		+	Bogotá, D.C., Paloquemao	34.000	36.000	35.133		+
Buenaventura (Valle del Cauca)	4.500	4.520	4.510		-	Bogotá, D.C., Plaza España	32.042	33.667	32.875		-
Cali, La Floresta	3.920	3.960	3.947		-	Bogotá, D.C., Plaza Las Flores	33.000	34.000	33.667		-
Cali, Santa Elena	3.940	3.960	3.953		=	Bucaramanga, Centroabastos	33.042	35.000	33.981		+
Cali, Siloé	4.000	4.100	4.033		=	Bucaramanga, Mercados del centro	33.250	34.167	33.708		=
Cartagena, Bazurto	3.780	3.900	3.820		-	Cali, La Floresta	32.800	33.200	33.067		+
Cartago (Valle del Cauca)	4.200	4.700	4.393		+	Cali, Santa Elena	32.480	32.800	32.693		=
Ibagué, Plaza La 21	3.960	3.980	3.973		-	Cali, Siloé	33.200	33.600	33.333		=
Manizales, Centro Galerías	4.400	4.440	4.410		=	Cartagena, Bazurto	31.667	32.000	31.875		+
Medellín, Central Mayorista de Antioquia	3.840	3.960	3.906		=						
Palmira (Valle del Cauca)	3.980	4.000	3.985		+						

**Cuadro 10.** Mercados mayoristas. Precios de venta de productos procesados (continuación)  
2023 (15 al 21 de julio)

Productos y mercados	Pesos por kilogramo				Tendencia	Productos y mercados	Pesos por kilogramo				Tendencia
	Mínimo	Máximo	Medio				Mínimo	Máximo	Medio		
<b>Café molido (continuación)</b>						<b>Chocolate instantáneo</b>					
Cartago (Valle del Cauca)	31.600	33.400	32.720		+	Bogotá, D.C., Plaza Las Flores	34.000	37.500	35.833		-
Cúcuta, Cenabastos	33.333	34.333	33.667		-	Medellín, Central Mayorista de Antioquia	31.969	33.248	32.788		-
Florencia (Cauquetá)	34.067	35.000	34.411		=	<b>Color (bolsita)</b>					
Ibagué, Plaza La 21	30.400	31.200	30.733		-	Barranquilla, Barranquillita	17.734	17.891	17.813		+
Manizales, Centro Galerías	28.000	28.400	28.200		=	Ibagué, Plaza La 21	25.600	26.000	25.867		+
Medellín, Central Mayorista de Antioquia	29.911	30.800	30.461		=	Medellín, Central Mayorista de Antioquia	19.286	20.119	19.881		=
Montería, Mercado del Sur	32.000	32.000	32.000		=	Medellín, Plaza Minorista "José María Villa"	19.643	20.119	19.970		=
Neiva, Surabastos	33.833	35.000	34.458		-	Neiva, Surabastos	19.000	21.000	19.750		+
Palmira (Valle del Cauca)	33.512	33.760	33.638		+	Pereira, Mercasa	28.042	29.750	28.896		=
Popayán, Plaza de mercado del barrio Bolívar	32.800	33.120	32.981		=	Sincelejo, Nuevo Mercado	12.630	16.667	15.397		+
Santa Marta (Magdalena)	31.000	35.000	33.003		-	<b>Fécula de maíz</b>					
Sincelejo, Nuevo Mercado	35.000	36.833	36.083		+	Armenia, Mercar	13.500	13.500	13.500		=
Tuluá (Valle del Cauca)	30.608	32.424	31.251		-	Barranquilla, Barranquillita	24.667	25.014	24.870		+
Valledupar, Mercado Nuevo	30.000	31.000	30.500		=	Barranquilla, Granabastos	24.014	24.306	24.141		+
Villavicencio, CAV	31.111	32.222	31.628		+	Bogotá, D.C., Corabastos	27.467	28.178	27.785		+
<b>Chocolate amargo</b>						Bucaramanga, Centroabastos	30.171	31.053	30.759		+
Armenia, Mercar	29.750	30.000	29.875		=	Bucaramanga, Mercados del centro	29.605	30.263	29.934		=
Cali, La Floresta	32.800	33.200	32.933		=	Cartagena, Bazurto	30.833	33.333	31.840		-
Cali, Santa Elena	32.400	32.400	32.400		=	Cúcuta, Cenabastos	32.917	33.333	33.102		+
Cali, Siloé	33.200	33.200	33.200		=	Cúcuta, La Nueva Sexta	32.222	32.917	32.546		-
Cartago (Valle del Cauca)	28.960	31.080	29.747		+	Medellín, Central Mayorista de Antioquia	27.553	27.961	27.755		-
Ibagué, Plaza La 21	31.600	31.800	31.733		+	Montería, Mercado del Sur	22.222	23.333	22.500		+
Manizales, Centro Galerías	32.000	33.000	32.250		+	Neiva, Surabastos	29.605	32.895	31.743		-
Medellín, Central Mayorista de Antioquia	28.800	29.040	28.920		-	Popayán, Plaza de mercado del barrio Bolívar	20.066	20.395	20.217		=
Medellín, Plaza Minorista "José María Villa"	29.300	29.360	29.320		=	Santa Marta (Magdalena)	33.319	33.819	33.618		=
Palmira (Valle del Cauca)	31.200	31.280	31.220		+	<b>Frijol enlatado</b>					
Popayán, Plaza de mercado del barrio Bolívar	28.000	28.080	28.040		+	Medellín, Central Mayorista de Antioquia	15.819	18.683	17.288		=
Tuluá (Valle del Cauca)	30.720	31.000	30.856		+	Medellín, Plaza Minorista "José María Villa"	15.805	16.056	15.912		=
<b>Chocolate dulce</b>						<b>Galletas dulces redondas con crema</b>					
Barranquilla, Barranquillita	18.270	18.350	18.313		+	Barranquilla, Barranquillita	16.569	17.001	16.766		+
Barranquilla, Granabastos	21.000	22.500	21.838		+	Barranquilla, Granabastos	17.249	17.565	17.376		+
Bogotá, D.C., Corabastos	16.150	16.600	16.417		+	Bogotá, D.C., Plaza España	18.624	19.076	18.876		-
Bogotá, D.C., Paloquehao	18.600	19.600	19.067		+	Bucaramanga, Centroabastos	19.603	20.844	20.223		=
Bogotá, D.C., Plaza España	16.196	17.000	16.551		-	Cartagena, Bazurto	15.833	16.667	16.076		-
Bogotá, D.C., Plaza Las Flores	17.000	18.000	17.667		-	Cúcuta, Cenabastos	19.748	20.058	19.886		+
Bucaramanga, Centroabastos	15.280	16.000	15.627		+	Ibagué, Plaza La 21	16.333	16.500	16.417		=
Bucaramanga, Mercados del centro	15.600	15.600	15.600		=	Pamplona (Norte de Santander)	20.058	20.058	20.058		=
Cartagena, Bazurto	18.000	18.500	18.125		=	Santa Marta (Magdalena)	16.460	16.667	16.598		=
Cúcuta, Cenabastos	16.875	17.167	17.014		+	Sincelejo, Nuevo Mercado	15.694	16.458	16.059		+
Cúcuta, La Nueva Sexta	18.400	19.440	19.013		-	<b>Galletas saladas</b>					
Florencia (Cauquetá)	16.467	17.063	16.864		=	Armenia, Mercar	19.556	20.000	19.778		+
Ibagué, Plaza La 21	16.800	17.800	17.400		=	Barranquilla, Barranquillita	10.947	11.061	11.004		+
Montería, Mercado del Sur	19.000	21.000	19.500		=	Barranquilla, Granabastos	10.985	11.553	11.345		+
Neiva, Surabastos	15.958	17.000	16.656		-	Bogotá, D.C., Corabastos	12.828	13.522	13.260		-
Pamplona (Norte de Santander)	16.375	16.500	16.438		+	Bogotá, D.C., Plaza España	13.750	14.028	13.863		-
Santa Marta (Magdalena)	17.200	18.000	17.525		-						
Sincelejo, Nuevo Mercado	18.000	19.200	18.425		+						
Valledupar, Mercado Nuevo	17.000	17.400	17.133		=						
Villavicencio, CAV	16.500	18.125	17.386		+						

**Cuadro 10.** Mercados mayoristas. Precios de venta de productos procesados (continuación)  
2023 (15 al 21 de julio)

Productos y mercados	Pesos por kilogramo				Tendencia	Productos y mercados	Pesos por kilogramo				Tendencia
	Mínimo	Máximo	Medio				Mínimo	Máximo	Medio		
<b>Galletas saladas (continuación)</b>						<b>Gelatina (continuación)</b>					
Bucaramanga, Centroabastos	13.917	14.833	14.472	=		Santa Marta (Magdalena)	39.048	40.000	39.405	=	
Bucaramanga, Mercados del centro	14.167	14.444	14.306	=		Sincelejo, Nuevo Mercado	34.524	36.012	35.342	-	
Buenaventura (Valle del Cauca)	14.542	14.722	14.616	-		Tuluá (Valle del Cauca)	37.143	40.595	38.452	-	
Cali, La Floresta	15.184	15.537	15.341	=		Valledupar, Mercado Nuevo	35.714	36.905	36.111	=	
Cali, Santa Elena	15.972	16.667	16.204	=		Villavicencio, CAV	34.048	36.905	35.655	+	
Cali, Siloé	15.972	16.667	16.435	=							
Cartagena, Bazurto	10.985	10.985	10.985	-		<b>Harina de trigo</b>					
Cartago (Valle del Cauca)	13.889	14.104	14.007	-		Armenia, Mercar	4.000	4.160	4.080	=	
Cúcuta, Cenabastos	14.167	14.583	14.444	+		Barranquilla, Barranquillita	3.454	3.468	3.460	+	
Cúcuta, La Nueva Sexta	11.174	11.364	11.301	=		Barranquilla, Granabastos	3.460	3.520	3.492	+	
Florencia (Caquetá)	14.806	15.278	15.120	=		Bogotá, D.C., Paloquemao	3.740	4.100	3.900	-	
Ibagué, Plaza La 21	13.681	14.028	13.912	-		Bogotá, D.C., Plaza España	3.678	3.800	3.736	-	
Manizales, Centro Galerías	14.722	14.861	14.815	=		Bogotá, D.C., Plaza Las Flores	5.400	5.600	5.467	+	
Medellín, Central Mayorista de Antioquia	12.283	13.222	12.831	=		Bucaramanga, Centroabastos	4.432	4.700	4.551	=	
Medellín, Plaza Minorista "José María Villa"	12.188	12.472	12.330	-		Bucaramanga, Mercados del centro	4.800	4.960	4.880	=	
Montería, Mercado del Sur	10.985	11.364	11.103	-		Buenaventura (Valle del Cauca)	3.648	3.736	3.683	-	
Neiva, Surabastos	14.444	15.556	14.944	+		Cali, La Floresta	5.000	5.040	5.013	=	
Palmira (Valle del Cauca)	16.667	16.831	16.755	+		Cali, Santa Elena	4.800	4.960	4.853	=	
Pamplona (Norte de Santander)	13.183	13.183	13.183	=		Cali, Siloé	5.200	5.400	5.267	=	
Pereira, Mercasa	17.893	18.459	18.092	=		Cartagena, Bazurto	3.400	3.420	3.405	-	
Popayán, Plaza de mercado del barrio Bolívar	13.889	14.167	13.981	+		Cartago (Valle del Cauca)	3.400	3.680	3.504	-	
Santa Marta (Magdalena)	10.909	16.000	13.286	=		Cúcuta, Cenabastos	3.800	4.200	3.933	-	
Sincelejo, Nuevo Mercado	11.023	11.364	11.188	-		Cúcuta, La Nueva Sexta	3.800	4.000	3.933	+	
Tuluá (Valle del Cauca)	14.028	14.097	14.051	+		Florencia (Caquetá)	3.760	3.760	3.760	-	
Valledupar, Mercado Nuevo	10.606	10.795	10.732	=		Ibagué, Plaza La 21	3.400	3.432	3.411	+	
Villavicencio, CAV	11.364	11.742	11.553	-		Manizales, Centro Galerías	3.600	3.680	3.640	=	
						Medellín, Central Mayorista de Antioquia	4.304	4.608	4.424	=	
						Medellín, Plaza Minorista "José María Villa"	4.600	4.720	4.650	=	
						Montería, Mercado del Sur	3.600	3.840	3.700	-	
						Neiva, Surabastos	3.600	3.800	3.690	-	
						Palmira (Valle del Cauca)	4.900	5.040	4.975	-	
						Pamplona (Norte de Santander)	3.600	3.700	3.650	=	
						Pasto, El Potrerillo	3.600	3.680	3.630	=	
						Pereira, Mercasa	4.440	4.500	4.470	=	
						Popayán, Plaza de mercado del barrio Bolívar	3.360	3.440	3.387	=	
						Santa Marta (Magdalena)	3.462	3.600	3.531	=	
						Sincelejo, Nuevo Mercado	3.140	3.664	3.308	-	
						Tuluá (Valle del Cauca)	3.160	3.200	3.187	-	
						Valledupar, Mercado Nuevo	3.500	3.583	3.542	=	
						Villavicencio, CAV	3.708	3.917	3.831	-	
						<b>Harina precocida de maíz</b>					
						Arauca (Arauca)	4.167	4.667	4.417	=	
						Armenia, Mercar	5.000	5.167	5.083	=	
						Barranquilla, Barranquillita	4.292	4.328	4.312	+	
						Barranquilla, Granabastos	4.083	4.333	4.208	-	
						Bogotá, D.C., Corabastos	4.317	4.500	4.394	-	
						Bogotá, D.C., Paloquemao	5.200	5.600	5.467	-	
						Bogotá, D.C., Plaza España	4.512	4.833	4.687	-	
						Bogotá, D.C., Plaza Las Flores	5.200	5.400	5.333	-	
						Bucaramanga, Centroabastos	3.833	3.917	3.878	=	

**Cuadro 10.** Mercados mayoristas. Precios de venta de productos procesados (continuación)  
2023 (15 al 21 de julio)

Productos y mercados	Pesos por kilogramo				Tendencia	Productos y mercados	Pesos por kilogramo				Tendencia
	Mínimo	Máximo	Medio				Mínimo	Máximo	Medio		
<b>Harina precocida de maíz (continuación)</b>						<b>Jugo instantáneo (sobre) (continuación)</b>					
Bucaramanga, Mercados del centro	4.083	4.333	4.208	=		Palmira (Valle del Cauca)	31.944	34.722	32.986	+	
Buenaventura (Valle del Cauca)	4.296	4.448	4.381	-		Pasto, El Potrerillo	31.944	33.333	32.847	-	
Cali, La Floresta	5.417	5.625	5.486	=		Popayán, Plaza de mercado del barrio Bolívar	33.889	35.556	34.815	=	
Cali, Santa Elena	4.960	5.120	5.013	=		Santa Marta (Magdalena)	30.556	35.000	32.981	=	
Cali, Siloé	4.750	5.000	4.917	-		Sincelejo, Nuevo Mercado	32.222	33.333	32.917	+	
Cartagena, Bazurto	4.250	4.333	4.271	+		Tuluá (Valle del Cauca)	32.306	33.056	32.713	-	
Cartago (Valle del Cauca)	4.288	4.536	4.429	+		Valledupar, Mercado Nuevo	32.778	33.333	32.963	=	
Cúcuta, Cenabastos	3.400	3.500	3.467	-		Villavicencio, CAV	31.667	36.111	33.611	-	
Cúcuta, La Nueva Sexta	3.400	3.450	3.417	=							
Ibagué, Plaza La 21	3.992	4.000	3.997	=		<b>Lomitos de atún en lata</b>					
Manizales, Centro Galerías	4.833	5.000	4.917	=		Armenia, Mercar	39.435	39.435	39.435	=	
Montería, Mercado del Sur	4.750	5.000	4.938	+		Barranquilla, Barranquillita	38.467	38.839	38.656	+	
Neiva, Surabastos	3.833	4.333	4.036	-		Bogotá, D.C., Corabastos	29.044	30.270	29.542	-	
Palmira (Valle del Cauca)	5.417	5.542	5.494	-		Bogotá, D.C., Plaza España	29.412	30.482	29.928	+	
Pamplona (Norte de Santander)	3.700	3.700	3.700	=		Bucaramanga, Centroabastos	34.524	36.012	35.268	+	
Pasto, El Potrerillo	4.320	4.400	4.340	=		Buenaventura (Valle del Cauca)	43.958	44.271	44.080	+	
Pereira, Mercasa	4.167	4.390	4.312	=		Cali, La Floresta	31.250	32.353	31.618	=	
Popayán, Plaza de mercado del barrio Bolívar	3.440	3.520	3.493	=		Cali, Santa Elena	31.250	31.863	31.658	=	
Santa Marta (Magdalena)	3.917	3.988	3.954	-		Cali, Siloé	30.025	30.637	30.433	+	
Sincelejo, Nuevo Mercado	4.083	4.183	4.140	+		Cartago (Valle del Cauca)	31.287	31.581	31.434	n.d.	
Tuluá (Valle del Cauca)	4.208	4.472	4.376	+		Cúcuta, Cenabastos	30.392	31.250	30.964	+	
Valledupar, Mercado Nuevo	3.542	3.583	3.569	=		Cúcuta, La Nueva Sexta	29.902	31.740	30.556	-	
Villavicencio, CAV	4.158	4.458	4.286	-		Medellín, Central Mayorista de Antioquia	33.177	34.570	33.880	-	
						Medellín, Plaza Minorista "José María Villa"	35.807	36.068	35.938	=	
						Montería, Mercado del Sur	33.529	33.529	33.529	+	
						Neiva, Surabastos	38.393	39.881	39.187	-	
						Palmira (Valle del Cauca)	34.118	34.436	34.320	-	
						Pamplona (Norte de Santander)	30.637	31.127	30.882	=	
						Pereira, Mercasa	35.702	37.857	36.780	=	
						Popayán, Plaza de mercado del barrio Bolívar	34.524	34.881	34.643	=	
						Santa Marta (Magdalena)	22.352	24.063	23.404	=	
						Tuluá (Valle del Cauca)	29.534	29.902	29.771	+	
						Villavicencio, CAV	33.497	37.128	35.502	-	
<b>Jugo de frutas</b>						<b>Maíz enlatado</b>					
Barranquilla, Barranquillita	9.070	9.163	9.115	+		Medellín, Central Mayorista de Antioquia	18.510	18.873	18.708	-	
Barranquilla, Granabastos	9.147	9.457	9.314	+							
Bucaramanga, Centroabastos	7.907	8.527	8.217	=		<b>Manteca</b>					
Cartagena, Bazurto	8.682	8.837	8.760	=		Armenia, Mercar	11.000	11.400	11.200	+	
Santa Marta (Magdalena)	8.837	9.167	9.014	=		Bogotá, D.C., Corabastos	7.667	7.900	7.811	-	
Sincelejo, Nuevo Mercado	8.372	8.465	8.403	-		Bogotá, D.C., Paloquemao	7.867	8.200	8.000	+	
Valledupar, Mercado Nuevo	8.062	8.527	8.217	=		Bogotá, D.C., Plaza Las Flores	7.333	7.467	7.378	-	
						Buenaventura (Valle del Cauca)	10.500	10.600	10.563	-	
						Cartago (Valle del Cauca)	8.800	9.320	9.057	+	
						Florencia (Caquetá)	9.200	9.500	9.400	=	
						Ibagué, Plaza La 21	9.390	9.580	9.487	-	
						Neiva, Surabastos	8.500	11.000	9.450	+	
						Palmira (Valle del Cauca)	15.200	15.600	15.405	+	
						Pamplona (Norte de Santander)	12.500	12.500	12.500	=	

**Cuadro 10.** Mercados mayoristas. Precios de venta de productos procesados (continuación)  
2023 (15 al 21 de julio)

Productos y mercados	Pesos por kilogramo				Tendencia	Productos y mercados	Pesos por kilogramo				Tendencia
	Mínimo	Máximo	Medio				Mínimo	Máximo	Medio		
<b>Manteca (continuación)</b>						<b>Mostaza doy pack</b>					
Popayán, Plaza de mercado del barrio Bolívar	8.840	8.900	8.880	=		Barranquilla, Barranquillita	13.295	13.428	13.352	+	
Tuluá (Valle del Cauca)	13.900	14.270	14.090	+		Barranquilla, Granabastos	14.015	14.583	14.343	-	
<b>Margarina</b>						Sincelejo, Nuevo Mercado	12.311	12.879	12.509	+	
Armenia, Mercar	26.000	27.500	26.750	=		<b>Panela cuadrada blanca</b>					
Barranquilla, Barranquillita	16.583	16.917	16.750	-		Barranquilla, Barranquillita	3.500	4.350	3.926	+	
Barranquilla, Granabastos	19.083	20.375	19.635	+		Barranquilla, Granabastos	3.744	3.889	3.794	+	
Bogotá, D.C., Corabastos	13.900	14.330	14.143	+		Bucaramanga, Centroabastos	3.400	3.429	3.419	=	
Bogotá, D.C., Plaza España	14.000	14.550	14.250	+		Charalá (Santander)	2.813	3.000	2.875	+	
Bogotá, D.C., Plaza Las Flores	16.400	16.800	16.533	-		Güepsa (Santander)	2.600	2.800	2.700	-	
Bucaramanga, Centroabastos	16.850	17.000	16.950	+		Ibagué, Plaza La 21	3.500	3.583	3.537	=	
Bucaramanga, Mercados del centro	15.850	16.400	16.125	=		Medellín, Central Mayorista de Antioquia	3.733	4.750	4.292	=	
Cali, La Floresta	27.000	27.000	27.000	-		Moniquirá (Boyacá)	2.600	2.770	2.693	+	
Cali, Siloé	27.500	28.000	27.833	-		San Gil (Santander)	2.900	3.000	2.967	+	
Cartago (Valle del Cauca)	24.114	27.273	25.841	-		Santa Marta (Magdalena)	3.100	3.165	3.133	=	
Medellín, Central Mayorista de Antioquia	14.300	14.580	14.428	=		Santana (Boyacá)	2.650	2.800	2.712	-	
Medellín, Plaza Minorista "José María Villa"	14.200	14.400	14.298	=		Sincelejo, Nuevo Mercado	3.000	3.000	3.000	-	
Neiva, Surabastos	12.000	13.167	12.375	-		Tunja, Complejo de Servicios del Sur	2.813	2.813	2.813	-	
Palmira (Valle del Cauca)	27.800	28.000	27.868	+		Valledupar, Mercado Nuevo	3.000	3.556	3.204	=	
Pamplona (Norte de Santander)	14.400	14.400	14.400	=		Vélez (Santander)	2.700	2.800	2.750	-	
Pereira, Mercasa	19.738	22.440	20.859	-		<b>Panela cuadrada morena</b>					
Popayán, Plaza de mercado del barrio Bolívar	22.800	23.200	23.000	=		Ancuya (Nariño)	2.800	3.000	2.900	=	
Santa Marta (Magdalena)	15.792	18.333	16.875	-		Bogotá, D.C., Corabastos	3.225	3.300	3.253	+	
Tuluá (Valle del Cauca)	25.455	25.886	25.712	+		Bogotá, D.C., Paloquemao	3.500	3.700	3.600	-	
Villavicencio, CAV	14.190	14.400	14.297	+		Bogotá, D.C., Plaza España	3.150	3.258	3.203	+	
<b>Mayonesa doy pack</b>						Bogotá, D.C., Plaza Las Flores	3.250	3.400	3.300	+	
Armenia, Mercar	11.111	11.111	11.111	=		Bucaramanga, Centroabastos	3.600	3.800	3.689	=	
Barranquilla, Barranquillita	16.309	16.458	16.374	+		Bucaramanga, Mercados del centro	3.733	3.800	3.767	=	
Barranquilla, Granabastos	13.153	13.639	13.399	+		Caparrapí (Cundinamarca)	2.400	2.600	2.475	-	
Bucaramanga, Centroabastos	13.900	15.351	14.564	=		Charalá (Santander)	2.625	2.750	2.688	+	
Bucaramanga, Mercados del centro	13.400	13.750	13.575	=		Consacá (Nariño)	2.900	3.000	2.975	+	
Buenaventura (Valle del Cauca)	17.014	19.254	18.300	+		Cúcuta, Cenabastos	3.075	3.175	3.142	=	
Cali, La Floresta	20.833	20.833	20.833	=		Florencia (Caquetá)	3.500	3.533	3.522	=	
Cali, Santa Elena	20.139	20.833	20.602	=		Güepsa (Santander)	2.200	2.400	2.300	-	
Cali, Siloé	20.833	21.528	21.065	-		Moniquirá (Boyacá)	2.200	2.370	2.293	+	
Cartagena, Bazurto	16.667	18.056	17.448	=		Neiva, Surabastos	3.750	3.800	3.788	-	
Cartago (Valle del Cauca)	17.500	18.333	18.038	+		Nocaima (Cundinamarca)	2.500	2.600	2.513	-	
Cúcuta, Cenabastos	10.784	12.255	11.275	=		Pamplona (Norte de Santander)	3.191	3.324	3.258	=	
Cúcuta, La Nueva Sexta	10.784	11.373	10.980	=		Pasto, El Potrerillo	3.080	3.200	3.160	-	
Ibagué, Plaza La 21	13.500	14.000	13.833	=		Popayán, Plaza de mercado del barrio Bolívar	4.167	4.217	4.183	-	
Manizales, Centro Galerías	17.361	18.333	18.009	=		San Gil (Santander)	2.900	3.000	2.967	+	
Palmira (Valle del Cauca)	19.167	20.000	19.592	+		Sandoná (Nariño)	3.000	3.000	3.000	+	
Popayán, Plaza de mercado del barrio Bolívar	18.640	24.123	21.312	=		Santana (Boyacá)	2.250	2.400	2.313	-	
Santa Marta (Magdalena)	12.035	12.337	12.144	=		Tuluá (Valle del Cauca)	4.738	4.833	4.781	+	
Sincelejo, Nuevo Mercado	17.708	18.125	17.899	+		Vélez (Santander)	2.300	2.400	2.350	-	
Tuluá (Valle del Cauca)	17.535	24.118	20.866	+		Villavicencio, CAV	3.650	4.000	3.863	+	
Valledupar, Mercado Nuevo	17.361	17.708	17.477	=		Villeta (Cundinamarca)	2.500	2.700	2.613	-	
Villavicencio, CAV	17.500	18.750	18.073	=		<b>Panela en pastilla</b>					
						Ancuya (Nariño)	2.800	3.000	2.900	+	
						Caparrapí (Cundinamarca)	2.625	2.875	2.734	-	

**Cuadro 10.** Mercados mayoristas. Precios de venta de productos procesados (continuación)  
2023 (15 al 21 de julio)

Productos y mercados	Pesos por kilogramo				Tendencia	Productos y mercados	Pesos por kilogramo				Tendencia
	Mínimo	Máximo	Medio				Mínimo	Máximo	Medio		
<b>Panela en pastilla (continuación)</b>						<b>Pastas alimenticias (continuación)</b>					
Nocaima (Cundinamarca)	2.917	3.125	2.969	-		Ibagué, Plaza La 21	8.333	8.650	8.439	-	
San Sebastián de Mariquita (Tolima)	2.900	3.100	3.000	n.d.		Medellín, Central Mayorista de Antioquia	7.800	8.000	7.946	=	
Sandoná (Nariño)	3.000	3.000	3.000	n.d.		Medellín, Plaza Minorista "José María Villa"	7.833	7.983	7.892	+	
Villeta (Cundinamarca)	3.021	3.281	3.164	+		Montería, Mercado del Sur	7.040	7.600	7.340	=	
<b>Panela redonda blanca</b>						Neiva, Surabastos	7.833	8.500	8.250	-	
Cartagena, Bazurto	3.600	3.700	3.625	=		Palmira (Valle del Cauca)	9.792	10.250	10.042	-	
Medellín, Central Mayorista de Antioquia	3.250	3.345	3.299	-		Pamplona (Norte de Santander)	4.417	4.417	4.417	=	
San Sebastián de Mariquita (Tolima)	2.800	3.100	2.950	-		Pereira, Mercasa	6.783	6.920	6.852	=	
Sincelejo, Nuevo Mercado	4.143	4.286	4.226	-		Popayán, Plaza de mercado del barrio Bolívar	7.000	7.167	7.089	=	
<b>Panela redonda morena</b>						Santa Marta (Magdalena)	7.642	7.883	7.786	-	
Ancuya (Nariño)	2.600	3.000	2.850	+		Sincelejo, Nuevo Mercado	6.400	6.688	6.516	+	
Armenia, Mercar	3.958	4.083	4.021	+		Tuluá (Valle del Cauca)	6.967	7.167	7.089	-	
Buenaventura (Valle del Cauca)	4.417	4.500	4.458	-		Valledupar, Mercado Nuevo	6.333	6.333	6.333	=	
Cali, La Floresta	5.208	5.333	5.292	=		Villavicencio, CAV	7.633	8.600	8.088	=	
Cali, Santa Elena	5.208	5.333	5.292	+		<b>Sal yodada</b>					
Cali, Siloé	5.292	5.417	5.375	+		Armenia, Mercar	1.680	1.720	1.700	=	
Caparrapí (Cundinamarca)	2.813	2.917	2.865	-		Barranquilla, Barranquillita	2.008	2.064	2.039	+	
Cartago (Valle del Cauca)	4.708	4.896	4.771	+		Barranquilla, Granabastos	1.960	2.028	1.995	+	
Consacá (Nariño)	2.900	3.200	3.083	+		Bogotá, D.C., Corabastos	1.875	1.940	1.905	-	
Manizales, Centro Galerías	3.667	3.750	3.729	-		Bogotá, D.C., Paloquemao	1.950	2.000	1.983	-	
Medellín, Central Mayorista de Antioquia	3.188	3.350	3.280	-		Bogotá, D.C., Plaza España	1.990	2.030	2.007	-	
Medellín, Plaza Minorista "José María Villa"	3.167	3.292	3.208	-		Bogotá, D.C., Plaza Las Flores	2.200	2.300	2.233	-	
Montería, Mercado del Sur	3.000	3.500	3.300	+		Bucaramanga, Centroabastos	1.920	2.000	1.948	-	
Palmira (Valle del Cauca)	3.750	3.833	3.802	+		Buenaventura (Valle del Cauca)	1.600	1.680	1.627	=	
Pereira, Mercasa	4.550	5.050	4.840	-		Cali, La Floresta	2.080	2.160	2.107	-	
San Sebastián de Mariquita (Tolima)	2.800	3.000	2.900	-		Cali, Santa Elena	1.960	2.000	1.987	=	
Sandoná (Nariño)	3.000	3.000	3.000	=		Cali, Siloé	2.160	2.160	2.160	+	
Tuluá (Valle del Cauca)	4.563	4.642	4.610	=		Cartagena, Bazurto	800	800	800	=	
Yolombó (Antioquia)	2.833	3.000	2.935	-		Cartago (Valle del Cauca)	1.904	1.984	1.931	-	
<b>Pastas alimenticias</b>						Cúcuta, Cenabastos	1.900	1.925	1.908	-	
Arauca (Arauca)	4.417	5.300	4.858	=		Cúcuta, La Nueva Sexta	1.850	1.900	1.883	=	
Armenia, Mercar	8.333	8.667	8.500	=		Ibagué, Plaza La 21	1.912	2.064	1.989	+	
Barranquilla, Barranquillita	7.133	7.217	7.178	+		Manizales, Centro Galerías	2.000	2.080	2.040	=	
Barranquilla, Granabastos	6.917	7.333	7.144	-		Medellín, Central Mayorista de Antioquia	1.912	1.984	1.954	=	
Bogotá, D.C., Corabastos	7.333	7.383	7.356	+		Medellín, Plaza Minorista "José María Villa"	1.936	2.000	1.960	=	
Bogotá, D.C., Plaza España	7.980	8.250	8.099	-		Montería, Mercado del Sur	1.880	2.000	1.930	=	
Bogotá, D.C., Plaza Las Flores	8.167	8.333	8.278	=		Neiva, Surabastos	2.040	2.200	2.120	+	
Bucaramanga, Centroabastos	7.280	7.520	7.413	=		Palmira (Valle del Cauca)	1.960	2.000	1.990	+	
Bucaramanga, Mercados del centro	7.440	7.600	7.520	+		Pamplona (Norte de Santander)	1.800	1.800	1.800	=	
Buenaventura (Valle del Cauca)	7.833	7.917	7.875	-		Pasto, El Potrerillo	1.900	1.950	1.913	+	
Cali, La Floresta	7.500	7.917	7.778	=		Pereira, Mercasa	1.800	2.050	1.945	+	
Cali, Santa Elena	7.500	7.833	7.722	=		Popayán, Plaza de mercado del barrio Bolívar	1.960	1.984	1.971	+	
Cali, Siloé	7.917	7.917	7.917	=		Santa Marta (Magdalena)	1.960	2.072	2.011	=	
Cartagena, Bazurto	6.500	7.167	6.750	+		Sincelejo, Nuevo Mercado	1.840	1.880	1.860	+	
Cartago (Valle del Cauca)	7.000	7.533	7.317	+		Tuluá (Valle del Cauca)	1.880	1.992	1.949	+	
Cúcuta, Cenabastos	4.000	4.583	4.333	+		Tunja, Complejo de Servicios del Sur	1.000	1.900	1.450	+	
Cúcuta, La Nueva Sexta	4.167	4.500	4.333	=		Valledupar, Mercado Nuevo	1.760	1.840	1.800	=	
Florencia (Caquetá)	5.333	5.500	5.389	=		Villavicencio, CAV	1.860	1.950	1.915	=	

**Cuadro 10.** Mercados mayoristas. Precios de venta de productos procesados (conclusión) 2023 (15 al 21 de julio)

Productos y mercados	Pesos por kilogramo				Tendencia	Productos y mercados	Pesos por kilogramo				Tendencia
	Mínimo	Máximo	Medio				Mínimo	Máximo	Medio		
<b>Salsa de tomate doy pack</b>						<b>Sardinas en lata (continuación)</b>					
Armenia, Mercar	11.111	11.111	11.111		=	Cartagena, Bazurto	11.765	12.010	11.924		-
Barranquilla, Barranquillita	16.465	16.597	16.513		+	Cartago (Valle del Cauca)	17.745	18.392	18.085		+
Barranquilla, Granabastos	13.333	13.889	13.604		-	Cúcuta, Cenabastos	18.235	19.608	19.150		+
Bucaramanga, Centroabastos	11.092	15.351	13.154		+	Cúcuta, La Nueva Sexta	18.333	18.824	18.595		=
Bucaramanga, Mercados del centro	10.750	11.000	10.875		=	Manizales, Centro Galerías	18.627	18.873	18.742		=
Buenaventura (Valle del Cauca)	16.840	17.361	17.072		=	Medellín, Central Mayorista de Antioquia	10.775	11.118	10.971		n.d.
Cali, La Floresta	20.833	20.833	20.833		=	Medellín, Plaza Minorista "José María Villa"	11.765	12.103	11.929		=
Cali, Santa Elena	20.139	20.833	20.602		=	Montería, Mercado del Sur	13.647	14.118	13.804		=
Cali, Siloé	20.833	21.528	21.065		-	Palmira (Valle del Cauca)	20.000	20.235	20.113		-
Cartagena, Bazurto	16.667	18.056	17.448		=	Pamplona (Norte de Santander)	18.137	18.333	18.235		=
Cartago (Valle del Cauca)	17.500	18.333	18.038		+	Pereira, Mercasa	18.000	18.847	18.424		=
Cúcuta, Cenabastos	10.784	12.255	11.275		=	Popayán, Plaza de mercado del barrio Bolívar	12.010	12.255	12.173		=
Cúcuta, La Nueva Sexta	10.784	10.784	10.784		=	Santa Marta (Magdalena)	11.725	11.976	11.822		=
Ibagué, Plaza La 21	13.000	13.000	13.000		=	Sincelejo, Nuevo Mercado	11.275	12.137	11.725		+
Manizales, Centro Galerías	17.361	18.333	18.009		=	Tuluá (Valle del Cauca)	16.618	17.059	16.814		-
Medellín, Central Mayorista de Antioquia	16.319	17.083	16.771		-	Villavicencio, CAV	17.647	18.235	18.054		=
Medellín, Plaza Minorista "José María Villa"	17.361	17.882	17.752		+						
Montería, Mercado del Sur	19.380	20.349	19.985		=	<b>Sopa de pollo (caja)</b>					
Palmira (Valle del Cauca)	19.167	20.000	19.592		+	Bogotá, D.C., Corabastos	24.330	25.000	24.574		-
Popayán, Plaza de mercado del barrio Bolívar	12.792	16.447	14.678		=	Bogotá, D.C., Paloquemao	27.969	30.332	29.406		+
Santa Marta (Magdalena)	12.035	12.444	12.238		=	Bogotá, D.C., Plaza España	24.678	25.383	25.042		-
Sincelejo, Nuevo Mercado	17.361	18.056	17.708		+						
Tuluá (Valle del Cauca)	17.500	20.594	18.935		-	<b>Vinagre</b>					
Valledupar, Mercado Nuevo	17.361	17.708	17.477		=	Barranquilla, Barranquillita	1.925	1.992	1.961		=
Villavicencio, CAV	17.500	18.750	18.073		=	Barranquilla, Granabastos	2.017	2.142	2.071		+
						Bucaramanga, Centroabastos	2.083	2.292	2.156		=
						Bucaramanga, Mercados del centro	3.167	3.333	3.250		+
						Cartagena, Bazurto	1.500	1.500	1.500		=
						Cúcuta, Cenabastos	2.250	2.250	2.250		=
						Cúcuta, La Nueva Sexta	2.167	2.250	2.222		=
						Montería, Mercado del Sur	1.667	1.800	1.700		=
						Pamplona (Norte de Santander)	1.750	1.750	1.750		=
						Santa Marta (Magdalena)	1.458	1.667	1.593		=
						Sincelejo, Nuevo Mercado	1.375	1.417	1.403		-
						Valledupar, Mercado Nuevo	1.333	1.417	1.361		=

**TENDENCIAS**

---	-	+	+++
Variación mayor al -20 %	Variación entre 0 % y -10 %	Variación entre 0 % y 10 %	Variación mayor al 20 %
--	=	++	n. d.
Variación entre -10 % y -20 %	Variación igual a 0 %	Variación entre 10 % y 20 %	No determinado





@DANE\_Colombia



/DANEColombia



/DANEColombia



@DANEColombia

**SIPSA**

SISTEMA DE INFORMACIÓN  
DE PRECIOS Y ABASTECIMIENTO  
DEL SECTOR AGROPECUARIO

[www.dane.gov.co](http://www.dane.gov.co)