

SIPSA

 SISTEMA DE INFORMACIÓN
 DE PRECIOS Y ABASTECIMIENTO
 DEL SECTOR AGROPECUARIO


COMPORTAMIENTO DE LOS PRECIOS

Subieron los precios de los alimentos

El Departamento Administrativo Nacional de Estadística (DANE), por medio del Sistema de Información de Precios y Abastecimiento del Sector Agropecuario (SIPSA) comunicó que durante la semana del 23 al 29 de septiembre de 2023 aumentaron las cotizaciones de las verduras, las frutas y los tubérculos.

Subieron los precios mayoristas de las verduras, por el comportamiento del pimentón, el pepino cohombro, la habichuela, la lechuga Batavia, el repollo blanco, el tomate chonto, el apio y el brócoli. El incremento de las cotizaciones del pepino cohombro se debió a que llegó una menor cantidad de producto desde Valle del Cauca, Antioquia, Huila, Santander y Norte de Santander. En el caso del pepino cohombro, se redujo el abastecimiento desde Valle del Cauca, Caldas, Santander y Norte de Santander, donde las

altas temperaturas están afectando la calidad del producto, lo que hizo que su precio aumentara esta semana.

También se incrementaron los precios de las frutas, principalmente de los limones Tahití y común, el lulo, la piña gold, el aguacate papelillo, el kiwi, la guayaba pera, el tomate de árbol y el banano criollo. Se presentó un incremento en las cotizaciones del limón Tahití ya que disminuyó la producción en Caldas, Valle del Cauca, Nariño, Quindío, Huila y Santander.

Igualmente, se registró un aumento de las cotizaciones de los tubérculos, raíces y plátanos, especialmente de las papas capira, única, superior, parda pastusa, suprema, R-12 negra y rubí. Subieron los precios de la papa capira pues ingresó una menor cantidad de producto de primera calidad desde Nariño, Cundinamarca y Antioquia.

CONTENIDO

Comportamiento de los precios	1
Informe de contexto	2
Indicador de abastecimiento	4
Lo que más sube y lo que más baja	8
Verduras y hortalizas	9
Frutas frescas	21
Tubérculos, raíces y plátanos	34
Granos, cárnicos y procesados	39

INFORME DE CONTEXTO

Nunca es suficiente tomate

Los tomates nunca son suficientes en las comidas de las familias en Colombia y son, en resumen, más que sólo un fruto. Estos no llegaron a América, sino que habitaban estas tierras desde antes de la llegada de los españoles. De hecho, en el podcast “Carreta de recetas”, Vanessa Villegas llama la atención sobre las preparaciones europeas de la Edad Media señalando que eran faltas de color, predominantemente de tonalidades marrón. Las tonalidades rojizas de los alimentos europeos son producto de los intercambios culturales que se dieron con América y otros continentes.

El tomate es un producto versátil y diverso. Hay varios tipos de tomates que se utilizan para preparaciones distintas, como salsas, guisos, ensaladas y otros productos salados, pero también hay tomates que se emplean para jugos y postres. Dependiendo de lo que se quiera, se pueden usar tomates chonto, milano, riñón, cherry, Riogrande o de árbol. Los sabores, colores, tamaños, formas y texturas de los tomates son muestra física de las diferentes variedades.

La variedad más usada y, por lo tanto, la más vendida en las plazas de mercado es el chonto. Es de color rojo intenso, pequeño y jugoso. Tiene un sabor dulce al paladar y se utiliza en preparaciones cotidianas: guisos y salsas, sobre todo. Según la señora Adela, quien comercia este producto en el mercado de Paloquemao en Bogotá, es el tomate más fácil de cultivar y también de conservar, pues en buenas condiciones puede durar hasta una semana y media. El que le sigue en preferencia es el tomate milano o riñón, usualmente servido en tajadas para preparaciones como ensaladas o hamburguesas. Tiene la forma de un corazón y puede ser de color de verde o rojo. Esta variedad es mucho



Fuente: <https://www.cocinatiss.com/como-cocinar/consejos-trucos/tomate-fruta-verdura.html>

más delicada y está más expuesta a las plagas que pueden afectar su color y sabor.

Otro tomate conocido es el cherry; este es pequeño y bien redondo. Tiene un olor más intenso y un sabor que lo hace ideal para ensaladas y guisos porque resalta el sabor de los alimentos que lo acompañen. Es de origen salvaje y antiguamente era usual encontrarlo en el campo creciendo de manera libre. Este tomate es más costoso que otros y, además, no se comercializa en forma mayorista. De este también se encuentran diferentes variedades, como el del sol o el cebra.

El tomate Riogrande también es ampliamente usado y comercializado, especialmente en la Costa Caribe colombiana. En su forma, es parecido al tomate chonto, un poco más alargado y por dentro es hueco: tiene un espacio entre la carne y la semilla. Además, por su facilidad para cosechar se ha popularizado recientemente para el uso de ensaladas y como acompañante.

Sin importar que tan alto o bajo esté su precio, el tomate siempre es uno de los frutos más consumidos por las personas en Colombia por ser la base de muchos alimentos y por su variedad, de forma tal que se dice coloquialmente: nunca es suficiente tomate. La señora Adela opina igual y en su puesto de Paloquemao, este es uno de los productos más consumidos.

En el mes de septiembre, por ejemplo, se destacó un alza del precio de este producto, especialmente de la variedad chonto que subió en los veintinueve mercados donde se vendió. Aunque este comportamiento se viene observando desde abril, pero a partir de julio se presentó un comportamiento más marcado.

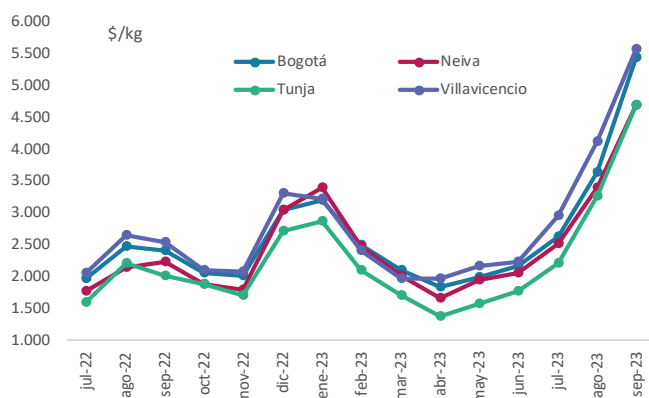
Cuadro 1. Precios del tomate chonto en algunos mercados

Ciudad	Agosto de 2023	Septiembre de 2023*	Variación porcentual
Bogotá	3.643	5.442	49,38
Tunja	3.270	4.695	43,58
Neiva	3.408	4.697	37,82
Villavicencio	4.113	5.563	35,25
Pereira	3.440	4.633	34,68
Florencia	3.349	4.476	33,65
Arauca	4.216	5.617	33,23
Barranquilla	3.328	4.422	32,87
Cúcuta	3.778	5.019	32,85

* Con información hasta el 27 de septiembre de 2023

Fuente: DANE, SIPSA

Bogotá fue la ciudad que registró el aumento más marcado para el mes de septiembre, comparada con agosto: 49,38%. Los comerciantes atribuyeron este comportamiento a algunos recesos de cosecha, sumado a una reducción en la producción en Ramiriquí (Boyacá), mientras que en Tunja, donde el alza fue del 43,58%, la asocian a que ingresó menor volumen desde los municipios de Sáchica, Santa Sofía y Sutamarchán (Boyacá), pues el producto de primera calidad está siendo enviado hacia los mercados de otras ciudades, donde lo pagan a un mejor precio.

Gráfico 1. Comportamiento de los precios del tomate chonto

Fuente: DANE, SIPSA



Fuente: <https://encolombia.com/economia/agroindustria/agronomia/tomate-o-jitomate/>

En Neiva se presentó el mismo comportamiento y se dio como consecuencia de la poca salida de cosecha en Algeciras (Huila) y Fusagasugá (Cundinamarca). En Villavicencio, por su parte, el alza fue superior al 35% y estuvo asociada a un menor abastecimiento de carga de primera calidad, porque las labores de recolección en los cultivos en Fómeque, Quetame, Ubaque y Cáqueza, en Cundinamarca, disminuyeron.

Es importante destacar que el aumento de las cotizaciones mayoristas se viene presentando desde junio de 2023, pero los incrementos más importantes se observaron en agosto y septiembre.

También cabe anotar que el alza de los precios registrada durante los últimos meses no coincide con el patrón histórico, en el cual se muestra que durante estos meses los precios bajan.

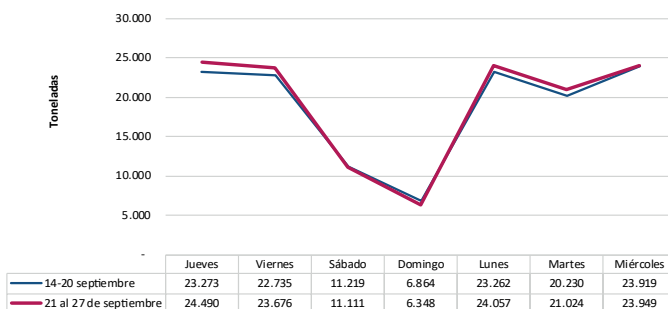
INDICADOR DE ABASTECIMIENTO DE ALIMENTOS

Mayor abastecimiento de alimentos procesados

El abastecimiento en los mercados mayoristas donde el SIPSA en el Componente de Abastecimiento tomó información para las semanas del 14 al 20 y del 21 al 27 de septiembre de 2023 aumentó un 2,40%.

El comportamiento del acopio diario de alimentos para las últimas dos semanas se observa en la siguiente gráfica, presentándose un mayor abastecimiento durante esta última semana.

Gráfico 2. Abastecimiento diario de alimentos de las últimas dos semanas
32 mercados mayoristas
14 al 27 de septiembre de 2023



Fuente: DANE – SIPSA_A



Fuente: DANE

Así, los otros grupos incrementaron su oferta un 5,26%, los tubérculos, raíces y plátanos mejoraron su acopio en un 2,16%, las frutas crecieron un 1,40% y el abastecimiento de las verduras y hortalizas aumentó un 1,21%.

Entre los mercados mayoristas que registraron incremento en su oferta de alimentos se encuentran la Central de Abastos de Villavicencio, donde el abastecimiento creció un 20,64%, por las verduras y hortalizas que registraron un ascenso del 35,58%, por alimentos como el tomate chonto, el chόcolo mazorca, la cebolla cabezona blanca y la zanahoria. En el mercado de Bazurto, en Cartagena, la oferta de alimentos creció un 14,98%, debido a la categoría otros grupos que aumentó su ingreso en un 21,32%, por alimentos como el azúcar, el arroz, el maíz amarillo, los huevos, las harinas y la basa.

La plaza La 41 de Ibagué mejoró su abastecimiento en un 9,62%, por los tubérculos, raíces y plátanos que incrementaron sus inventarios en un 40,46%, a raíz de una mayor entrada de papas superior y criolla y plátano hartón verde. En cuanto a los mercados de Bogotá, su acopio creció un 7,78%, por los tubérculos, raíces y plátanos que presentaron un alza del 15,13%, ante los mayores volúmenes de papas superior y criolla, yuca y plátano hartón verde.

PRECIOS MAYORISTAS

Respecto al Mercado del Sur en Montería, el abastecimiento se incrementó en un 4,95% por la categoría otros grupos que reportó un crecimiento del 60,69%, por el mayor ingreso de azúcar, arroz y carne de pollo. En Centroabastos, en Bucaramanga, el aprovisionamiento creció un 4,54%, debido a la categoría otros grupos que registró un incremento del 46,80% por alimentos como las harinas, el azúcar, la arveja seca importada, las lentejas, la basa y los aceites.

En el caso de Cenabastos y La Nueva Sexta, en Cúcuta, el aprovisionamiento de alimentos mejoró un 3,34% por las frutas que registraron un alza del 26,27%, como consecuencia del mayor ingreso de banano criollo, durazno nacional, manzana importada, mango Tommy, piña gold y limón común. Por último, los mercados de Medellín incrementaron su aprovisionamiento un 0,92% por la categoría otros grupos que aumentó su ingreso en un 6,12%, como resultado de los mayores inventarios de azúcar, aceites, maíz blanco, panela, sal yodada, galletas y carne de pollo.

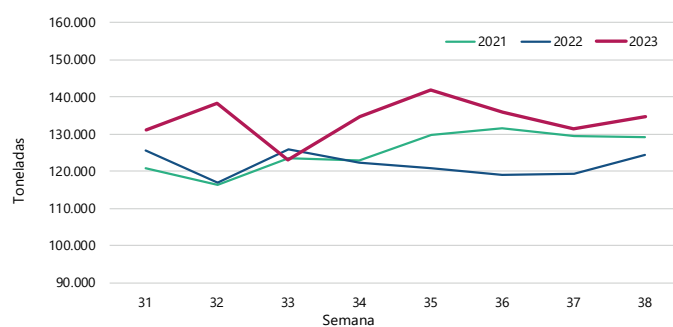
La participación de los diferentes grupos en el total del abastecimiento para la semana comprendida del 21 al 27 de septiembre fue la siguiente: las verduras y hortalizas concentraron el 27,49%, los tubérculos, raíces y plátanos participaron con el 27,41%, las frutas representaron el 22,69% y los otros grupos el 22,41%.



Fuente: DANE

Revisando el acopio de los años anteriores, se observa para este año un alza de 8,18% con respecto al 2022 y de 4,16% frente al 2021 para la semana 38.

Gráfico 3. Abastecimiento semanal de alimentos de los últimos tres años
29 mercados mayoristas (2021 a enero de 2023) y 32 mercados mayoristas (a partir de febrero de 2023)
2021 - 2023



Fuente: DANE - SIPSA_A

Cuadro 2. Evolución del abastecimiento por ciudad 2023 (14 al 27 de septiembre)

GRUPO	Total mercados		
	14 de septiembre al 20 de septiembre	21 de septiembre al 27 de septiembre	Variación (%)
Frutas	30.129	30.551	1,40%
Tubérculos, raíces y plátanos	36.133	36.913	2,16%
Verduras y hortalizas	36.573	37.017	1,21%
Otros grupos*	28.667	30.173	5,26%
Total general	131.502	134.655	2,40%

GRUPO	Armenia, Mercar		
	14 de septiembre al 20 de septiembre	21 de septiembre al 27 de septiembre	Variación (%)
Frutas	546	525	-3,81%
Tubérculos, raíces y plátanos	645	691	7,21%
Verduras y hortalizas	696	691	-0,85%
Otros grupos*	333	207	-37,65%
Total	2.220	2.114	-4,75%

GRUPO	Barranquilla, Barranquillita y Granabastos		
	14 de septiembre al 20 de septiembre	21 de septiembre al 27 de septiembre	Variación (%)
Frutas	1.873	2.096	11,90%
Tubérculos, raíces y plátanos	2.348	2.129	-9,31%
Verduras y hortalizas	1.776	1.793	0,98%
Otros grupos*	4.079	3.892	-4,58%
Total	10.076	9.911	-1,64%

GRUPO	Bogotá, D.C., Corabastos, Paloquemao, Plaza Las Flores y Plaza Samper Mendoza		
	14 de septiembre al 20 de septiembre	21 de septiembre al 27 de septiembre	Variación (%)
Frutas	11.794	12.464	5,68%
Tubérculos, raíces y plátanos	11.095	12.773	15,13%
Verduras y hortalizas	15.521	16.135	3,95%
Otros grupos*	5.689	6.157	8,22%
Total	44.100	47.529	7,78%

GRUPO	Bucaramanga, Centroabastos		
	14 de septiembre al 20 de septiembre	21 de septiembre al 27 de septiembre	Variación (%)
Frutas	3.103	3.156	1,69%
Tubérculos, raíces y plátanos	2.561	2.636	2,93%
Verduras y hortalizas	3.133	3.203	2,24%
Otros grupos*	477	700	46,80%
Total	9.274	9.695	4,54%

GRUPO	Cali, Cavasa y Santa Helena		
	14 de septiembre al 20 de septiembre	21 de septiembre al 27 de septiembre	Variación (%)
Frutas	1.905	1.796	-5,72%
Tubérculos, raíces y plátanos	2.427	1.976	-18,59%
Verduras y hortalizas	2.205	2.040	-7,50%
Otros grupos*	3.064	3.036	-0,91%
Total	9.602	8.848	-7,84%

GRUPO	Cartagena, Bazurto		
	14 de septiembre al 20 de septiembre	21 de septiembre al 27 de septiembre	Variación (%)
Frutas	678	757	11,59%
Tubérculos, raíces y plátanos	1.468	1.767	20,39%
Verduras y hortalizas	986	968	-1,90%
Otros grupos*	1.735	2.105	21,32%
Total	4.867	5.596	14,98%

GRUPO	Cúcuta, Cenabastos y La Nueva Sexta		
	14 de septiembre al 20 de septiembre	21 de septiembre al 27 de septiembre	Variación (%)
Frutas	690	872	26,27%
Tubérculos, raíces y plátanos	1.705	1.435	-15,84%
Verduras y hortalizas	1.277	1.215	-4,93%
Otros grupos*	2.124	2.469	16,25%
Total	5.797	5.990	3,34%

GRUPO	Florencia (Caquetá)		
	14 de septiembre al 20 de septiembre	21 de septiembre al 27 de septiembre	Variación (%)
Frutas	86	77	-11,06%
Tubérculos, raíces y plátanos	198	199	0,72%
Verduras y hortalizas	113	117	4,01%
Otros grupos*	18	6	-64,44%
Total	415	400	-3,66%

GRUPO	Ibagué, Plaza La 21		
	14 de septiembre al 20 de septiembre	21 de septiembre al 27 de septiembre	Variación (%)
Frutas	196	157	-19,87%
Tubérculos, raíces y plátanos	414	582	40,46%
Verduras y hortalizas	160	179	11,73%
Otros grupos*	185	130	-29,90%
Total	955	1.047	9,62%

GRUPO	Ipiales, Centro de Acopio**		
	14 de septiembre al 20 de septiembre	21 de septiembre al 27 de septiembre	Variación (%)
Frutas	169	50	-70,12%
Tubérculos, raíces y plátanos	412	448	8,85%
Verduras y hortalizas	581	638	9,92%
Total	1.161	1.137	-2,09%

GRUPO	Manizales, Centro Galerías		
	14 de septiembre al 20 de septiembre	21 de septiembre al 27 de septiembre	Variación (%)
Frutas	321	343	6,80%
Tubérculos, raíces y plátanos	585	479	-18,20%
Verduras y hortalizas	371	402	8,25%
Otros grupos*	329	343	4,41%
Total	1.606	1.566	-2,46%

Cuadro 2. Evolución del abastecimiento por ciudad (conclusión)
2023 (14 al 27 de septiembre)**Medellín, Central Mayorista de Antioquia y Plaza Minorista José María Villa**

GRUPO	14 de septiembre al 20 de septiembre	21 de septiembre al 27 de septiembre	Variación (%)
Frutas	4.790	4.471	-6,67%
Tubérculos, raíces y plátanos	4.680	4.712	0,70%
Verduras y hortalizas	4.592	4.622	0,63%
Otros grupos*	7.436	7.891	6,12%
Total	21.499	21.696	0,92%

Montería, Mercado del Sur

GRUPO	14 de septiembre al 20 de septiembre	21 de septiembre al 27 de septiembre	Variación (%)
Frutas	106	116	8,80%
Tubérculos, raíces y plátanos	491	453	-7,59%
Verduras y hortalizas	291	322	10,67%
Otros grupos*	73	118	60,69%
Total	961	1.009	4,95%

Neiva, Surabastos

GRUPO	14 de septiembre al 20 de septiembre	21 de septiembre al 27 de septiembre	Variación (%)
Frutas	420	421	0,22%
Tubérculos, raíces y plátanos	547	578	5,62%
Verduras y hortalizas	654	706	7,88%
Otros grupos*	389	248	-36,07%
Total	2.010	1.953	-2,83%

Pasto, El Potrerillo

GRUPO	14 de septiembre al 20 de septiembre	21 de septiembre al 27 de septiembre	Variación (%)
Frutas	275	168	-38,96%
Tubérculos, raíces y plátanos	833	695	-16,57%
Verduras y hortalizas	531	479	-9,78%
Otros grupos*	3	6	88,18%
Total	1.641	1.347	-17,91%

Pereira, La 41 y Mercasa

GRUPO	14 de septiembre al 20 de septiembre	21 de septiembre al 27 de septiembre	Variación (%)
Frutas	681	634	-6,88%
Tubérculos, raíces y plátanos	620	618	-0,31%
Verduras y hortalizas	735	581	-20,94%
Otros grupos*	1.038	1.015	-2,24%
Total	3.075	2.849	-7,35%

Popayán, Plaza de Mercado del Barrio Bolívar

GRUPO	14 de septiembre al 20 de septiembre	21 de septiembre al 27 de septiembre	Variación (%)
Frutas	79	97	21,76%
Tubérculos, raíces y plátanos	1.152	1.083	-6,04%
Verduras y hortalizas	143	100	-30,33%
Otros grupos*	187	64	-65,85%
Total	1.562	1.343	-14,00%

Santa Marta (Magdalena)

GRUPO	14 de septiembre al 20 de septiembre	21 de septiembre al 27 de septiembre	Variación (%)
Frutas	159	167	4,56%
Tubérculos, raíces y plátanos	305	337	10,49%
Verduras y hortalizas	238	239	0,72%
Otros grupos*	237	158	-33,57%
Total	939	900	-4,12%

Sincelejo, Nuevo Mercado

GRUPO	14 de septiembre al 20 de septiembre	21 de septiembre al 27 de septiembre	Variación (%)
Frutas	315	240	-23,96%
Tubérculos, raíces y plátanos	947	682	-28,01%
Verduras y hortalizas	440	376	-14,70%
Otros grupos*	790	1.007	27,56%
Total	2.492	2.304	-7,53%

Tibasosa, Coomproriente

GRUPO	14 de septiembre al 20 de septiembre	21 de septiembre al 27 de septiembre	Variación (%)
Frutas	432	400	-7,39%
Tubérculos, raíces y plátanos	329	312	-5,05%
Verduras y hortalizas	515	502	-2,53%
Otros grupos*	30	20	-32,68%
Total	1.305	1.234	-5,46%

Tunja, Complejo de Servicios del Sur

GRUPO	14 de septiembre al 20 de septiembre	21 de septiembre al 27 de septiembre	Variación (%)
Frutas	653	635	-2,77%
Tubérculos, raíces y plátanos	1.322	1.202	-9,05%
Verduras y hortalizas	953	912	-4,27%
Otros grupos*	52	136	159,59%
Total	2.980	2.885	-3,18%

Valledupar, Mercabastos y Mercado Nuevo

GRUPO	14 de septiembre al 20 de septiembre	21 de septiembre al 27 de septiembre	Variación (%)
Frutas	487	485	-0,26%
Tubérculos, raíces y plátanos	412	400	-2,91%
Verduras y hortalizas	231	217	-6,02%
Otros grupos*	215	242	12,29%
Total	1.345	1.344	-0,05%

Villavicencio, Central de Abastos de Villavicencio

GRUPO	14 de septiembre al 20 de septiembre	21 de septiembre al 27 de septiembre	Variación (%)
Frutas	368	426	15,53%
Tubérculos, raíces y plátanos	641	727	13,45%
Verduras y hortalizas	430	583	35,58%
Otros grupos*	184	222	21,03%
Total	1.622	1.957	20,64%

Fuente: DANE-SIPSA

* Otros grupos comprende: carnes, granos y cereales, lácteos y huevos, pescados y procesados.

** En la Central de Acopio de Ipiales no se recoge información de alimentos clasificados en otros grupos.

CIUDADES

LO QUE MÁS SUBE

LO QUE MÁS BAJA

Bogotá D. C.

Coles, calabaza, acelga, habichuela, pepino cohombro, lechuga Batavia, brócoli, espinaca, apio, guayaba pera, ciruela roja, lulo, piña gold, aguacate papelillo, curuba, guanábana, papas superior, rubí, sabanera, parda pastusa, R-12 roja y única.

Pepino de rellenar, chόcolo mazorca, coliflor, berenjena, pimentón, ahuyamín (Sakata), lechuga crespas verde, haba verde, cebollas cabezona blanca y junca Aquitania, arveja verde en vaina, tomate de árbol, maracuyá, melón Cantalup, mandarina Arrayana, mora de Castilla, papa criolla sucia y limpia.

Medellín

Pimentón, pepinos cohombro y de rellenar, cebolla junca, calabaza, limones Tahití y mandarino, ciruela roja, piña gold, curuba, kiwi, guayabas pera valluna y manzana, pitahaya, mora de Castilla, naranja Valencia, aguacate papelillo, arracacha blanca, papa capira, plátano guineo, frijól cargamanto rojo y blanco.

Arveja verde en vaina, coles, zanahoria larga vida, habichuela, frijól verde cargamanto, cebolla cabezona blanca y roja importada, calabacín, repollo blanco, berenjena, espinaca, apio, maracuyá antioqueño, gulupa, melón Cantalup, durazno nacional, breva, ciruela importada, uva verde y fresa.

Bucaramanga

Habichuela, guayaba pera, ciruela roja, limón común, aguacate papelillo, piña gold, pitahaya, tomate de árbol, papas parda pastusa, única y criolla limpia y arracacha amarilla.

Arveja verde en vaina, pepino cohombro, remolacha, cebollas junca y cabezona blanca y rojas ocañera e importada, pimentón verde, frijól verde en vaina, mandarina común, patilla, durazno nacional, tangelo y limón Tahití.

Cúcuta

Pepino cohombro, repollos verde y morado, zanahoria, pimentón, habichuela, frijól verde bolo, tomates chonto y Riogrande, remolacha regional, cebolla junca Berlín, calabaza, lechuga crespas verde, guayaba pera, guanábana, limón común, piña perolera, papas criolla limpia y superior y tocino papada de cerdo.

Arveja verde en vaina, cebollas cabezona blanca y puerro, aguacate común, papaya Maradol, fresa y tomate de árbol.

Cali

Habichuela, tomates chonto y larga vida, pepino cohombro, pimentón, repollo blanco, remolacha bogotana, limones Tahití y común, tomate de árbol, aguacate papelillo, coco, papas suprema, única y capira.

Arveja verde en vaina pastusa, cebollas junca Tenerife y cabezona blanca bogotana, frijól verde cargamanto, mandarinas Oneco y Arrayana, granadilla, papaya Maradol, maracuyá y melón Cantalup.

Barranquilla

Pepino cohombro, habichuela, repollo blanco, remolacha, pimentón, tomate de árbol, limones Tahití y común Ciénaga, curuba, lulo, banano Urabá, coco, papa única, mayonesa doy pack, salsa de tomate doy pack, aceite girasol y leche en polvo.

Cebolla cabezona blanca, tomates chonto y Riogrande bumangués, maracuyá valluno, papa criolla limpia, plátano hartón verde, harina de trigo, arroces de segunda, excelso y de primera.

Pereira

Habichuela, coliflor, frijól verde en vaina, repollo blanco, brócoli, piña gold, tomate de árbol, mangos Yulima y manzano, pitahaya, limón común, kiwi, naranja Sweet, papas única, rubí, parda pastusa y capira.

Berenjena, arveja verde en vaina, cebolla cabezona roja, remolacha, apio, melón Cantalup, papaya Maradol y papa nevada.

Cartagena

Pimentón, chόcolo mazorca, habichuela, pepino cohombro, lechuga Batavia, rábano rojo, limones común y Tahití, mandarina común y papa única.

Ají topito dulce, cebolla cabezona roja, patilla, ñame espino, yuca criolla y plátano hartón verde.

VERDURAS Y HORTALIZAS

INFORMACIÓN PARA TODOS

Poco abastecimiento de pepino cohombro

A lo largo de la semana se incrementaron los precios del pepino cohombro en treinta y nueve de los treinta y nueve mercados que lo ofrecieron. Según las fuentes consultadas, este comportamiento respondió al menor ingreso de producto de primera calidad procedente de las zonas de cultivo de Garzón, Pitalito (Huila), Granada, Dabeiba, El Santuario, Betania (Antioquia), El Peñol (Nariño), Aguadas (Caldas), Ocaña, Ábrego (Norte de Santander), Sogamoso (Boyacá), Lebrija, Páramo, Girón (Santander), Calima, Pradera y El Dovio (Valle del Cauca). Por ejemplo, en Cúcuta y Santa Elena en Cali el kilo se comercializó a \$1.917 y a \$2.063, respectivamente, 28,00%, en promedio, más que la semana anterior.

De igual manera, aumentaron las cotizaciones del pimentón, la habichuela, la lechuga Batavia, el repollo blanco, el tomate chonto y el apio. En el caso del pimentón, por ejemplo, esta tendencia se registró en treinta y tres de los cuarenta y tres mercados que lo vendieron. Esto se dio como consecuencia de la disminución en las labores de recolección en Marinilla, Sonsón, Abejorral, El Peñol (Antioquia), Ábrego, Ocaña (Norte de Santander), Páramo, Girón, Capitanejo, Barbosa (Santander), Calima (Valle del Cauca), Sutamarchán, Ráquira y Sáchica (Boyacá), sumado a la alta rotación del alimento presentada en la semana.

Con relación a la habichuela, sus cotizaciones tuvieron alzas en treinta y tres de los cuarenta y tres centros mayoristas que la ofrecieron. Esta tendencia se dio a raíz de la terminación de ciclos productivos en los municipios de Sonsón, El Santuario, El Carmen de Viboral (Antioquia), Zapatoca, Los Santos, Piedecuesta (Santander), Ábrego, Cáchira (Norte de Santander), Montenegro, Quimbaya, La Tebaida, Calarcá

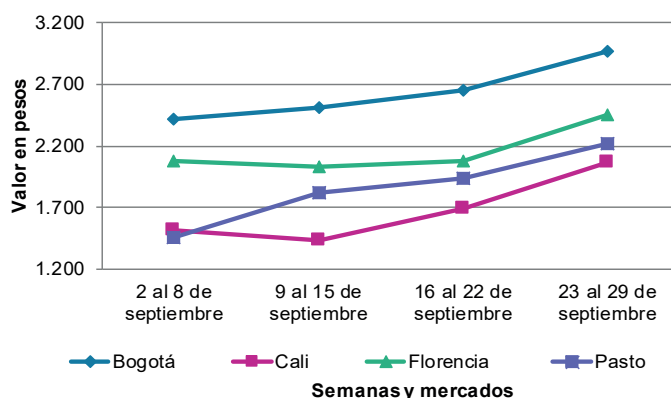
(Quindío), Pereira (Risaralda), Quetame, Ubaque, Cáqueza, Fosca (Cundinamarca), Calima, Pradera, Restrepo, El Cerrito y Palmira (Valle del Cauca). Además, las ventas del alimento estuvieron altas durante la semana.

Los precios mayoristas de la lechuga Batavia también subieron, esta vez en veinticinco de los cuarenta mercados que la ofertaron. De acuerdo con lo comunicado por los comerciantes, esta situación se debió a la reducción de los niveles de producción en Marinilla, El Santuario, Sonsón (Antioquia), Soacha, Mosquera, Funza, Madrid (Cundinamarca), Ipiales, Pasto, Potosí (Nariño) y Bogotá.

Contrario a esto, descendieron los precios de la cebolla cabezona blanca y roja, la arveja verde en vaina, el chócolo mazorca y el frijol verde cargamanto. En el caso de la cebolla cabezona blanca, este comportamiento se evidenció en veintiocho de los treinta mercados en los que se transó, en respuesta a la salida de nuevos cortes de cosecha en Fusagasugá, Une, Quetame, Fosca (Cundinamarca), Sogamoso, Samacá, Sáchica (Boyacá), El Santuario, Marinilla (Antioquia), Chitagá (Norte de Santander) y Bogotá. Esto, en conjunto con la baja comercialización del bulbo a lo largo de la semana.

Por último, se redujo el precio de la arveja verde en vaina en veintiséis de los treinta y tres centros mayoristas que la vendieron, como resultado del auge de las cosechas en San Gil (Santander), Ipiales (Nariño), Pamplona, Cáchira (Norte de Santander), La Ceja, La Unión, Marinilla, El Santuario, Sonsón (Antioquia), Buenavista, Saboyá, Caldas, Soracá (Boyacá), Simijaca y Susa (Cundinamarca).

Gráfico 4. Comportamiento de los precios del pepino cohombro 2023 (2 al 29 de septiembre)



Fuente: DANE, SIPSA.

Cuadro 3. Mercados mayoristas. Precios de venta de verduras y hortalizas 2023 (23 al 29 de septiembre)

Productos y mercados	Pesos por kilogramo				Tendencia	Productos y mercados	Pesos por kilogramo				Tendencia
	Mínimo	Máximo	Medio				Mínimo	Máximo	Medio		
Acelga						Ahuyamín (Sakata)(continuación)					
Armenia, Mercar	1.133	1.133	1.133	-		Chiquinquirá (Boyacá)	1.000	1.100	1.017	+	
Bogotá, D.C., Corabastos	333	667	478	+++		Duitama (Boyacá), Mercaplaza	1.200	1.300	1.233	-	
Bucaramanga, Centroabastos	2.000	2.000	2.000	=		Florencia (Cauquetá)	1.440	1.600	1.547	-	
Chiquinquirá (Boyacá)	1.500	1.800	1.650	+		Ibagué, Plaza La 21	1.600	2.000	1.844	=	
Duitama (Boyacá), Mercaplaza	2.000	2.000	2.000	+		Neiva, Surabastos	1.600	1.600	1.600	=	
Florencia (Cauquetá)	2.000	2.200	2.133	-		Pamplona (Norte de Santander)	1.500	1.500	1.500	=	
Ibagué, Plaza La 21	1.280	1.600	1.440	++		San Gil (Santander)	600	600	600	-	
Medellín, Central Mayorista de Antioquia	1.800	2.000	1.925	-		Tibasosa (Boyacá), Coompro Oriente	1.000	1.000	1.000	-	
Neiva, Surabastos	1.750	1.875	1.781	+		Tunja, Complejo de Servicios del Sur	1.200	1.400	1.311	+	
Pamplona (Norte de Santander)	3.000	3.000	3.000	=		Villavicencio, CAV	1.300	1.600	1.442	-	
Pasto, El Potrerillo	5.000	5.500	5.083	+		Yopal (Casanare)	1.400	1.400	1.400	-	
Pereira, Mercasa	2.000	3.000	2.333	-							
Tibasosa (Boyacá), Coompro Oriente	2.000	2.000	2.000	=		Aji topito dulce					
Tunja, Complejo de Servicios del Sur	2.000	2.000	2.000	=		Cartagena, Bazurto	2.500	3.250	2.965	-	
Villavicencio, CAV	2.000	2.000	2.000	+		Medellín, Central Mayorista de Antioquia	2.400	3.000	2.810	-	
Yopal (Casanare)	2.500	2.500	2.500	=		Montería, Mercado del Sur	2.500	3.000	2.750	-	
						Sincelejo, Nuevo Mercado	2.250	2.750	2.500	-	
Ahuyama											
Armenia, Mercar	1.000	1.200	1.133	+++		Ajo					
Barranquilla, Granabastos	1.071	1.100	1.089	+		Bogotá, D.C., Corabastos	10.000	12.000	11.421	-	
Bogotá, D.C., Corabastos	1.700	1.800	1.785	+		Chiquinquirá (Boyacá)	4.000	4.500	4.167	-	
Bucaramanga, Centroabastos	1.200	1.300	1.225	=		Cúcuta, Cenabastos	3.000	4.500	3.642	+	
Buenaventura (Valle del Cauca)	1.400	1.600	1.517	-		Duitama (Boyacá), Mercaplaza	3.800	4.000	3.933	+	
Cali, Cavasa	900	1.000	950	-		Ipiales (Nariño), Ipiales somos todos	5.000	6.000	5.444	-	
Cali, Santa Elena	1.000	1.100	1.025	+		Manizales, Centro Galerías	7.500	8.750	8.229	-	
Cartago (Valle del Cauca)	1.200	1.400	1.283	+		Medellín, Central Mayorista de Antioquia	9.000	10.500	10.021	-	
Cúcuta, Cenabastos	1.300	1.600	1.450	-		Pamplona (Norte de Santander)	2.200	3.000	2.567	-	
Duitama (Boyacá), Mercaplaza	1.094	1.094	1.094	+		Pasto, El Potrerillo	5.000	6.000	5.417	-	
Ibagué, Plaza La 21	1.200	1.500	1.322	=		Pereira, La 41	8.889	10.556	9.685	-	
Manizales, Centro Galerías	1.200	1.400	1.300	-		Pereira, Mercasa	8.889	9.444	8.972	-	
Medellín, Central Mayorista de Antioquia	800	1.000	867	+		San Gil (Santander)	12.000	12.000	12.000	=	
Medellín, Plaza Minorista "José María Villa"	1.100	1.300	1.154	+		Tibasosa (Boyacá), Coompro Oriente	3.600	4.000	3.950	-	
Montería, Mercado del Sur	800	1.200	1.017	+		Tunja, Complejo de Servicios del Sur	3.500	4.000	3.756	+	
Palmira (Valle del Cauca)	1.200	1.300	1.275	+		Túquerres (Nariño)	5.500	6.500	6.000	-	
Pamplona (Norte de Santander)	1.500	1.500	1.500	=		Villavicencio, CAV	5.500	6.500	6.042	+	
Pereira, La 41	1.500	2.000	1.633	-		Yopal (Casanare)	6.500	7.500	7.000	-	
Pereira, Mercasa	1.100	1.500	1.275	-							
Popayán, Plaza de mercado del barrio Bolívar	1.360	1.440	1.405	-		Ajo importado					
San Gil (Santander)	1.500	1.500	1.500	=		Arauca (Arauca)	9.400	10.500	9.950	=	
Sincelejo, Nuevo Mercado	1.000	1.200	1.067	-		Armenia, Mercar	9.000	10.000	9.444	-	
Socorro (Santander)	1.500	1.500	1.500	=		Barranquilla, Barranquillita	8.800	9.100	8.978	-	
Tibasosa (Boyacá), Coompro Oriente	900	1.000	950	+		Barranquilla, Granabastos	8.500	8.600	8.567	+	
Tuluá (Valle del Cauca)	1.000	1.300	1.183	+		Bogotá, D.C., Corabastos	8.000	8.500	8.278	-	
Tunja, Complejo de Servicios del Sur	625	781	691	-		Bucaramanga, Centroabastos	9.000	9.300	9.175	-	
Valledupar, Mercabastos	1.000	1.000	1.000	=		Buenaventura (Valle del Cauca)	9.600	10.500	10.067	-	
Yopal (Casanare)	1.300	1.400	1.350	=		Cali, Cavasa	8.500	9.500	9.019	-	
						Cali, Santa Elena	8.500	9.000	8.738	-	
Ahuyamín (Sakata)						Cartagena, Bazurto	8.500	9.000	8.683	-	
Arauca (Arauca)	1.300	1.300	1.300	+		Cartago (Valle del Cauca)	9.400	10.000	9.721	+	
Bogotá, D.C., Corabastos	1.000	1.200	1.047	-		Cúcuta, Cenabastos	8.800	9.500	9.008	+	
Bucaramanga, Centroabastos	700	740	713	=		Ibagué, Plaza La 21	9.000	10.000	9.722	+	
						Ipiales (Nariño), Ipiales somos todos	9.000	9.500	9.056	+	

Cuadro 3. Mercados mayoristas. Precios de venta de verduras y hortalizas (continuación)
2023 (23 al 29 de septiembre)

Productos y mercados	Pesos por kilogramo				Tendencia	Productos y mercados	Pesos por kilogramo				Tendencia
	Mínimo	Máximo	Medio				Mínimo	Máximo	Medio		
Ajo importado (continuación)						Arveja verde en vaina					
Manizales, Centro Galerías	9.500	10.000	9.667	=		Arauca (Arauca)	5.217	5.217	5.217	-	
Medellín, Central Mayorista de Antioquia	8.000	9.000	8.525	-		Armenia, Mercar	4.640	4.800	4.747	=	
Medellín, Plaza Minorista "José María Villa"	8.500	9.000	8.952	+		Barranquilla, Barranquillita	9.800	10.000	9.944	=	
Montería, Mercado del Sur	9.000	9.000	9.000	=		Barranquilla, Granabastos	9.700	9.800	9.767	-	
Neiva, Surabastos	8.500	9.000	8.800	-		Bogotá, D.C., Corabastos	3.800	4.800	4.311	-	
Palmira (Valle del Cauca)	9.000	9.500	9.188	-		Bucaramanga, Centroabastos	3.800	6.200	4.529	-	
Pasto, El Potrerillo	8.500	9.000	8.892	-		Cartago (Valle del Cauca)	4.800	5.600	5.053	++	
Pereira, La 41	8.500	9.500	9.033	-		Chiquinquirá (Boyacá)	4.000	4.600	4.075	-	
Pereira, Mercasa	8.500	9.600	9.019	-		Cúcuta, Cenabastos	5.000	8.000	5.906	-	
Popayán, Plaza de mercado del barrio Bolívar	9.300	9.800	9.513	-		Duitama (Boyacá), Mercaplaza	4.000	4.400	4.200	-	
Sincelejo, Nuevo Mercado	8.500	9.000	8.717	-		El Carmen de Viboral (Antioquia)	2.800	2.800	2.800	-	
Tuluá (Valle del Cauca)	9.200	10.500	9.833	+		El Santuario (Antioquia)	2.500	3.500	3.092	-	
Valledupar, Mercabastos	8.400	9.300	8.967	+		Ibagué, Plaza La 21	3.600	4.000	3.911	-	
						La Ceja (Antioquia)	3.300	4.000	3.533	-	
						Manizales, Centro Galerías	4.500	5.000	4.833	=	
Apio						Marinilla (Antioquia)	2.500	2.900	2.675	-	
Arauca (Arauca)	2.250	2.500	2.375	=		Medellín, Central Mayorista de Antioquia	2.500	3.300	2.898	-	
Armenia, Mercar	1.000	1.000	1.000	++		Medellín, Plaza Minorista "José María Villa"	3.000	4.300	3.769	-	
Barranquilla, Barranquillita	1.400	1.500	1.467	-		Neiva, Surabastos	3.840	4.000	3.987	-	
Barranquilla, Granabastos	1.400	1.500	1.475	+		Palmira (Valle del Cauca)	3.500	4.400	3.953	-	
Bogotá, D.C., Corabastos	600	1.000	781	+		Pamplona (Norte de Santander)	4.000	5.333	4.440	-	
Bucaramanga, Centroabastos	1.350	1.500	1.438	=		Pereira, La 41	4.000	4.800	4.460	-	
Cali, Cavasa	1.176	1.412	1.292	+		Pereira, Mercasa	3.840	4.400	4.060	-	
Cali, Santa Elena	1.059	1.176	1.142	+		Rionegro (Antioquia)	3.000	3.600	3.392	-	
Cartagena, Bazurto	1.400	1.600	1.481	+		San Gil (Santander)	4.800	5.200	4.933	-	
Cartago (Valle del Cauca)	1.440	1.760	1.573	-		San Vicente (Antioquia)	2.000	2.500	2.250	-	
Chiquinquirá (Boyacá)	900	900	900	+		Socorro (Santander)	4.800	5.200	5.000	-	
Cúcuta, Cenabastos	1.467	1.667	1.628	+		Sonsón (Antioquia)	3.000	3.500	3.250	-	
Duitama (Boyacá), Mercaplaza	1.000	1.000	1.000	=		Tibasosa (Boyacá), Coomproriente	4.000	4.800	4.375	-	
Ibagué, Plaza La 21	1.280	1.600	1.458	+		Tuluá (Valle del Cauca)	4.400	5.200	4.853	+	
Ipiales (Nariño), Ipiales somos todos	2.500	3.500	2.917	+		Tunja, Complejo de Servicios del Sur	4.000	4.800	4.289	-	
Manizales, Centro Galerías	1.440	1.760	1.600	+		Villavicencio, CAV	4.000	4.800	4.383	+	
Marinilla (Antioquia)	400	600	483	-		Yopal (Casanare)	5.625	5.625	5.625	+	
Medellín, Central Mayorista de Antioquia	800	1.000	938	-							
Medellín, Plaza Minorista "José María Villa"	800	1.000	975	-		Arveja verde en vaina pastusa					
Montería, Mercado del Sur	1.000	1.400	1.208	++		Bogotá, D.C., Corabastos	3.000	4.400	3.701	-	
Neiva, Surabastos	1.400	1.500	1.419	+		Cali, Cavasa	3.600	4.600	4.100	-	
Palmira (Valle del Cauca)	1.667	2.000	1.861	-		Cali, Santa Elena	3.800	4.000	3.933	-	
Pamplona (Norte de Santander)	1.500	1.500	1.500	-		La Unión (Nariño)	3.800	4.000	3.900	-	
Pereira, La 41	1.500	2.000	1.750	+		Pasto, El Potrerillo	3.000	3.200	3.117	-	
Pereira, Mercasa	1.250	2.000	1.604	-		Popayán, Plaza de mercado del barrio Bolívar	3.600	3.900	3.763	-	
Rionegro (Antioquia)	900	1.100	1.000	-							
Santa Marta (Magdalena)	1.600	2.000	1.760	-		Berenjena					
Sincelejo, Nuevo Mercado	1.000	1.200	1.125	+		Barranquilla, Barranquillita	2.900	3.100	3.011	=	
Tibasosa (Boyacá), Coomproriente	1.000	1.250	1.156	+		Bogotá, D.C., Corabastos	2.400	3.000	2.744	-	
Tuluá (Valle del Cauca)	1.833	2.167	1.951	+		Manizales, Centro Galerías	3.000	3.500	3.167	=	
Tunja, Complejo de Servicios del Sur	900	1.000	961	+		Medellín, Central Mayorista de Antioquia	1.800	3.000	2.654	-	
Valledupar, Mercabastos	1.667	1.667	1.667	=		Montería, Mercado del Sur	846	923	897	++	
Villavicencio, CAV	1.800	2.400	2.100	+							

Cuadro 3. Mercados mayoristas. Precios de venta de verduras y hortalizas (continuación)
2023 (23 al 29 de septiembre)

Productos y mercados	Pesos por kilogramo				Tendencia	Productos y mercados	Pesos por kilogramo				Tendencia
	Mínimo	Máximo	Medio				Mínimo	Máximo	Medio		
Berenjena (continuación)						Cebolla cabezona blanca (continuación)					
Pereira, Mercasa	2.000	3.000	2.292	-		Cartagena, Bazurto	2.800	3.600	3.300	-	
Sincelejo, Nuevo Mercado	917	1.000	979	-		Cartago (Valle del Cauca)	3.333	3.750	3.516	-	
Brócoli						Chiquinquirá (Boyacá)	2.600	3.000	2.800	-	
Armenia, Mercar	2.800	2.800	2.800	+++		Cúcuta, Cenabastos	2.400	3.000	2.679	-	
Barranquilla, Barranquillita	7.800	8.000	7.956	-		Duitama (Boyacá), Mercaplaza	2.400	2.600	2.467	-	
Barranquilla, Granabastos	8.000	8.200	8.050	-		Florencia (Caquetá)	3.000	3.300	3.167	-	
Bogotá, D.C., Corabastos	3.000	6.000	4.441	+		Ibagué, Plaza La 21	2.240	3.200	2.734	-	
Bucaramanga, Centroabastos	4.000	4.300	4.156	-		Manizales, Centro Galerías	3.000	3.200	3.088	-	
Cali, Santa Elena	5.000	5.500	5.125	+		Medellín, Central Mayorista de Antioquia	2.708	3.333	3.066	-	
Cartagena, Bazurto	7.000	8.500	7.806	+		Medellín, Plaza Minorista "José María Villa"	2.813	3.333	3.075	-	
Chiquinquirá (Boyacá)	2.400	2.500	2.475	+++		Montería, Mercado del Sur	2.800	3.200	3.067	-	
Cúcuta, Cenabastos	4.000	4.500	4.208	-		Pamplona (Norte de Santander)	2.600	2.600	2.600	-	
Duitama (Boyacá), Mercaplaza	2.000	2.500	2.333	=		Pereira, La 41	3.000	3.200	3.097	-	
Ibagué, Plaza La 21	2.000	3.000	2.556	+		Pereira, Mercasa	2.700	3.200	2.950	-	
Ipiales (Nariño), Ipiales somos todos	1.667	2.083	1.917	+++		Rionegro (Antioquia)	3.125	3.438	3.281	-	
Manizales, Centro Galerías	3.333	4.333	3.944	=		San Gil (Santander)	2.800	3.000	2.900	-	
Marinilla (Antioquia)	800	2.000	1.575	++		Santa Marta (Magdalena)	3.200	3.600	3.466	-	
Medellín, Central Mayorista de Antioquia	2.000	3.000	2.381	-		Sincelejo, Nuevo Mercado	2.900	3.300	3.128	-	
Medellín, Plaza Minorista "José María Villa"	2.500	3.000	2.863	-		Socorro (Santander)	2.400	2.600	2.500	-	
Neiva, Surabastos	4.800	7.200	5.400	++		Tibasosa (Boyacá), Coomproriente	2.200	2.600	2.425	-	
Palmira (Valle del Cauca)	2.417	2.500	2.472	n.d.		Tunja, Complejo de Servicios del Sur	2.200	2.600	2.325	-	
Pamplona (Norte de Santander)	3.000	3.000	3.000	-		Valledupar, Mercabastos	3.200	3.400	3.311	+	
Pasto, El Potrerillo	1.500	2.000	1.792	-		Villavicencio, CAV	2.600	3.000	2.867	-	
Pereira, Mercasa	2.400	3.200	2.600	+		Yopal (Casanare)	3.292	3.333	3.313	-	
Tibasosa (Boyacá), Coomproriente	2.000	2.500	2.163	-		Cebolla cabezona blanca bogotana					
Tunja, Complejo de Servicios del Sur	2.000	2.500	2.250	+		Buenaventura (Valle del Cauca)	3.667	3.792	3.722	-	
Túquerres (Nariño)	1.667	1.917	1.736	-		Cali, Cavasa	3.438	3.542	3.509	-	
Villavicencio, CAV	1.333	2.400	1.800	-		Cali, Santa Elena	2.917	3.021	2.969	-	
Calabacín						Neiva, Surabastos	2.300	3.100	2.771	-	
Bogotá, D.C., Corabastos	500	500	500	n.d.		Palmira (Valle del Cauca)	3.229	3.333	3.289	-	
Bucaramanga, Centroabastos	2.800	3.000	2.957	+		Cebolla cabezona blanca pastusa					
Duitama (Boyacá), Mercaplaza	1.000	1.250	1.167	-		Pasto, El Potrerillo	2.292	2.917	2.587	-	
Medellín, Central Mayorista de Antioquia	1.000	1.100	1.046	-		Popayán, Plaza de mercado del barrio Bolívar	2.917	3.646	3.255	-	
Medellín, Plaza Minorista "José María Villa"	1.000	1.300	1.154	-		Túquerres (Nariño)	2.708	2.917	2.865	-	
Tibasosa (Boyacá), Coomproriente	900	1.250	1.063	=		Cebolla cabezona roja					
Tunja, Complejo de Servicios del Sur	900	1.100	978	+		Arauca (Arauca)	4.200	4.400	4.300	-	
Calabaza						Bogotá, D.C., Corabastos	3.400	4.400	3.865	-	
Bogotá, D.C., Corabastos	600	800	732	+++		Cartagena, Bazurto	3.556	3.778	3.753	-	
Cúcuta, Cenabastos	889	1.111	991	+		Cúcuta, Cenabastos	3.400	3.800	3.567	-	
Medellín, Central Mayorista de Antioquia	1.500	2.000	1.783	+		Florencia (Caquetá)	5.200	5.900	5.633	-	
Villavicencio, CAV	1.250	1.500	1.396	-		Neiva, Surabastos	4.000	4.889	4.315	-	
Cebolla cabezona blanca						Pereira, Mercasa	2.900	3.920	3.548	-	
Arauca (Arauca)	2.917	3.333	3.047	-		Santa Marta (Magdalena)	3.830	5.625	4.625	-	
Armenia, Mercar	3.200	3.200	3.200	+		Sincelejo, Nuevo Mercado	3.111	3.333	3.296	-	
Barranquilla, Barranquillita	3.140	3.600	3.393	-		Tibasosa (Boyacá), Coomproriente	3.300	3.600	3.463	-	
Barranquilla, Granabastos	3.060	3.120	3.092	-		Tunja, Complejo de Servicios del Sur	3.400	3.800	3.589	-	
Bogotá, D.C., Corabastos	2.400	3.000	2.650	-		Valledupar, Mercabastos	3.111	4.000	3.483	-	
Bucaramanga, Centroabastos	2.800	3.700	3.045	-		Valledupar, Mercado Nuevo	3.111	4.000	3.483	-	

Cuadro 3. Mercados mayoristas. Precios de venta de verduras y hortalizas (continuación)
2023 (23 al 29 de septiembre)

Productos y mercados	Pesos por kilogramo				Tendencia	Productos y mercados	Pesos por kilogramo				Tendencia
	Mínimo	Máximo	Medio				Mínimo	Máximo	Medio		
Cebolla cabeza roja importada						Cebolla junca Berlín					
Bucaramanga, Centroabastos	3.750	4.792	4.160	-		Barranquilla, Barranquillita	2.600	2.667	2.652	+	
Cartagena, Bazurto	4.130	4.348	4.275	-		Barranquilla, Granabastos	2.500	2.533	2.525	-	
Ipiales (Nariño), Ipiales somos todos	2.826	2.826	2.826	-		Cartagena, Bazurto	2.833	3.333	3.111	-	
Medellín, Central Mayorista de Antioquia	3.043	4.348	3.911	-		Cúcuta, Cenabastos	2.031	2.344	2.227	+	
Montería, Mercado del Sur	3.043	3.478	3.188	-		Pamplona (Norte de Santander)	2.031	2.188	2.057	-	
						Valledupar, Mercabastos	2.333	2.667	2.528	+	
Cebolla cabeza roja ocañera						Cebolla junca pastusa					
Bucaramanga, Centroabastos	3.375	4.167	3.612	-		La Unión (Nariño)	2.222	2.667	2.500	-	
Cebolla cabeza roja peruana						Cebolla junca Tenerife					
Barranquilla, Barranquillita	3.652	3.957	3.845	-		Cali, Cavasa	2.000	2.500	2.286	-	
Montería, Mercado del Sur	2.222	2.667	2.444	-		Cali, Santa Elena	2.000	2.500	2.219	-	
Sincelejo, Nuevo Mercado	2.935	3.370	3.216	-		Palmira (Valle del Cauca)	2.000	2.311	2.206	-	
Valledupar, Mercabastos	3.370	4.130	3.865	-		Cebolla puero					
Cebolla junca						Cebolla puero					
Arauca (Arauca)	3.519	3.704	3.611	-		Bogotá, D.C., Corabastos	2.500	3.000	2.556	+	
Armenia, Mercar	2.500	2.500	2.500	++		Cúcuta, Cenabastos	3.750	4.500	4.167	-	
Bucaramanga, Centroabastos	1.500	1.625	1.563	-		Medellín, Central Mayorista de Antioquia	2.600	3.000	2.883	-	
Cartago (Valle del Cauca)	3.200	3.600	3.333	+		Pamplona (Norte de Santander)	3.500	3.750	3.625	=	
Florencia (Caquetá)	3.000	3.200	3.133	++		Cebollín chino					
Ipiales (Nariño), Ipiales somos todos	2.500	3.500	2.944	-		Barranquilla, Barranquillita	5.500	5.800	5.656	-	
La Ceja (Antioquia)	1.600	2.000	1.773	+		Chócolo mazorca					
Manizales, Centro Galerías	2.400	2.560	2.453	-		Armenia, Mercar	1.071	1.143	1.107	+	
Medellín, Central Mayorista de Antioquia	1.700	2.300	1.982	++		Armenia, Retiro	1.071	1.143	1.107	=	
Medellín, Plaza Minorista "José María Villa"	1.500	2.200	1.892	+		Bogotá, D.C., Corabastos	1.000	1.200	1.106	-	
Montería, Mercado del Sur	750	833	826	-		Bucaramanga, Centroabastos	1.280	1.408	1.336	-	
Pereira, La 41	2.333	2.667	2.456	+		Buenaventura (Valle del Cauca)	2.171	2.243	2.207	-	
Pereira, Mercasa	2.267	2.333	2.311	-		Cali, Cavasa	2.000	2.071	2.010	-	
Rionegro (Antioquia)	1.800	2.200	1.988	+		Cali, Santa Elena	2.000	2.071	2.060	+	
Sincelejo, Nuevo Mercado	720	800	727	-		Cartagena, Bazurto	875	1.500	1.226	++	
Sonsón (Antioquia)	1.286	1.429	1.357	++		Cartago (Valle del Cauca)	1.625	1.750	1.713	-	
Túquerres (Nariño)	3.250	3.500	3.458	+		Chiquinquirá (Boyacá)	1.200	1.300	1.233	-	
Villavicencio, CAV	2.500	3.333	2.972	-		Cúcuta, Cenabastos	1.091	1.455	1.318	-	
Yopal (Casanare)	3.000	3.133	3.067	-		Duitama (Boyacá), Mercaplaza	1.000	1.100	1.033	-	
Cebolla junca Aquitania						Cebolla puero					
Bogotá, D.C., Corabastos	2.833	3.667	3.090	-		Bogotá, D.C., Corabastos	1.000	1.200	1.106	-	
Buenaventura (Valle del Cauca)	5.000	5.350	5.242	+		Bucaramanga, Centroabastos	1.280	1.408	1.336	-	
Cali, Cavasa	2.000	2.222	2.125	-		Buenaventura (Valle del Cauca)	2.171	2.243	2.207	-	
Chiquinquirá (Boyacá)	2.667	3.167	2.861	-		Cali, Cavasa	2.000	2.071	2.010	-	
Duitama (Boyacá), Mercaplaza	3.333	3.333	3.333	=		Cali, Santa Elena	2.000	2.071	2.060	+	
Ibagué, Plaza La 21	2.188	2.500	2.378	-		Cartagena, Bazurto	875	1.500	1.226	++	
Neiva, Surabastos	2.500	3.333	2.799	+		Cartago (Valle del Cauca)	1.625	1.750	1.713	-	
San Gil (Santander)	2.667	3.333	3.111	-		Chiquinquirá (Boyacá)	1.200	1.300	1.233	-	
Santa Marta (Magdalena)	3.000	3.167	3.043	+		Cúcuta, Cenabastos	1.091	1.455	1.318	-	
Socorro (Santander)	3.333	3.333	3.333	-		Duitama (Boyacá), Mercaplaza	1.000	1.100	1.033	-	
Tibasosa (Boyacá), Coomproriente	2.667	2.833	2.708	-		Ibagué, Plaza La 21	1.200	1.500	1.367	-	
Tuluá (Valle del Cauca)	3.200	4.000	3.393	-		Ipiales (Nariño), Ipiales somos todos	1.657	1.714	1.700	++	
Tunja, Complejo de Servicios del Sur	2.167	2.500	2.361	-		Manizales, Centro Galerías	1.000	1.000	1.000	=	
						Marinilla (Antioquia)	708	875	806	-	
						Medellín, Central Mayorista de Antioquia	1.375	1.500	1.467	+	
						Medellín, Plaza Minorista "José María Villa"	1.200	1.250	1.247	-	
						Montería, Mercado del Sur	1.000	1.200	1.042	+	
						Neiva, Surabastos	960	1.040	1.007	-	
						Pamplona (Norte de Santander)	818	1.091	939	-	

Cuadro 3. Mercados mayoristas. Precios de venta de verduras y hortalizas (continuación)
2023 (23 al 29 de septiembre)

Productos y mercados	Pesos por kilogramo				Tendencia	Productos y mercados	Pesos por kilogramo				Tendencia
	Mínimo	Máximo	Medio	Precios			Mínimo	Máximo	Medio	Precios	
Chócolo mazorca (continuación)						Cilantro (continuación)					
Pasto, El Potrerillo	1.413	1.522	1.500	-		San Gil (Santander)	10.000	10.000	10.000	=	
Peñol (Antioquia)	750	875	819	-		Sincelejo, Nuevo Mercado	5.333	5.333	5.333	-	
Popayán, Plaza de mercado del barrio Bolívar	829	886	857	+		Socorro (Santander)	10.000	10.000	10.000	=	
San Gil (Santander)	1.625	1.875	1.750	-		Tibasosa (Boyacá), Coomproriente	4.667	5.000	4.958	+++	
San Vicente (Antioquia)	917	1.000	958	=		Tuluá (Valle del Cauca)	6.500	6.500	6.500	==	
Sincelejo, Nuevo Mercado	1.000	1.000	1.000	=		Tunja, Complejo de Servicios del Sur	3.333	5.333	4.079	+++	
Socorro (Santander)	2.000	2.000	2.000	-		Valledupar, Mercabastos	6.000	6.500	6.375	-	
Sonsón (Antioquia)	700	800	750	+		Valledupar, Mercado Nuevo	6.000	6.500	6.375	-	
Tibasosa (Boyacá), Coomproriente	1.160	1.400	1.295	-		Villavicencio, CAV	3.000	6.000	4.333	-	
Tunja, Complejo de Servicios del Sur	1.000	1.200	1.078	-		Yopal (Casanare)	8.800	9.000	8.900	+++	
Valledupar, Mercabastos	1.100	1.300	1.192	-		Coles					
Villavicencio, CAV	1.200	1.800	1.508	-		Barranquilla, Barranquillita	5.400	5.700	5.556	-	
Yopal (Casanare)	2.250	2.250	2.250	-		Bogotá, D.C., Corabastos	2.800	4.000	3.167	+++	
Cidra						Medellín, Central Mayorista de Antioquia	1.000	1.100	1.054	-	
Bogotá, D.C., Corabastos	1.900	2.000	1.973	-		Medellín, Plaza Minorista "José María Villa"	1.000	1.500	1.304	-	
Medellín, Central Mayorista de Antioquia	1.100	1.900	1.525	++		Coliflor					
San Vicente (Antioquia)	500	500	500	-		Armenia, Mercar	2.833	3.000	2.917	-	
Villavicencio, CAV	1.200	1.600	1.350	+		Barranquilla, Barranquillita	7.800	8.000	7.956	-	
Cilantro						Barranquilla, Granabastos	7.700	7.900	7.817	-	
Arauca (Arauca)	7.500	7.500	7.500	+		Bogotá, D.C., Corabastos	2.000	4.000	3.067	-	
Armenia, Mercar	2.800	3.200	3.067	=		Bucaramanga, Centroabastos	4.800	5.000	4.927	+	
Barranquilla, Barranquillita	8.800	9.300	9.056	-		Cali, Santa Elena	5.000	5.500	5.125	+	
Bogotá, D.C., Corabastos	1.000	4.000	2.179	-		Cartagena, Bazurto	7.000	8.000	7.694	-	
Bucaramanga, Centroabastos	6.400	8.000	7.206	-		Cartago (Valle del Cauca)	3.040	3.200	3.160	-	
Buenaventura (Valle del Cauca)	4.500	5.000	4.833	-		Cúcuta, Cenabastos	4.000	4.500	4.208	-	
Cali, Cavasa	2.000	2.500	2.344	-		Duitama (Boyacá), Mercaplaza	2.500	3.000	2.833	=	
Cali, Santa Elena	2.000	2.000	2.000	=		Manizales, Centro Galerías	4.000	4.500	4.333	=	
Cartagena, Bazurto	4.500	6.200	5.464	+		Marinilla (Antioquia)	1.200	2.400	1.883	-	
Cartago (Valle del Cauca)	4.000	4.500	4.250	-		Medellín, Central Mayorista de Antioquia	2.400	3.000	2.858	+	
Chiquinquirá (Boyacá)	2.500	3.333	2.917	++		Medellín, Plaza Minorista "José María Villa"	3.500	4.000	3.775	+	
Cúcuta, Cenabastos	6.000	8.000	7.000	+		Neiva, Surabastos	3.000	4.000	3.500	-	
Duitama (Boyacá), Mercaplaza	3.333	4.167	3.889	-		Palmira (Valle del Cauca)	2.900	3.000	2.967	n.d.	
Florencia (Cauquetá)	12.000	13.000	12.333	+		Pamplona (Norte de Santander)	3.000	3.000	3.000	-	
Ibagué, Plaza La 21	1.600	4.000	2.933	-		Pasto, El Potrerillo	2.000	3.000	2.500	-	
Ipiales (Nariño), Ipiales somos todos	2.400	4.000	2.972	++		Pereira, La 41	3.167	3.750	3.451	+	
Manizales, Centro Galerías	6.000	8.000	7.000	-		Pereira, Mercasa	3.333	4.167	3.778	++	
Marinilla (Antioquia)	1.500	2.500	2.083	+++		Tibasosa (Boyacá), Coomproriente	3.300	3.500	3.450	+	
Medellín, Central Mayorista de Antioquia	1.900	3.000	2.394	+++		Tunja, Complejo de Servicios del Sur	3.200	4.000	3.522	+	
Medellín, Plaza Minorista "José María Villa"	2.000	3.000	2.813	+++		Túquerres (Nariño)	2.240	2.400	2.373	+	
Montería, Mercado del Sur	8.000	11.000	8.750	+++		Villavicencio, CAV	3.500	3.600	3.550	+	
Neiva, Surabastos	6.667	9.333	8.194	+++		Espinaca					
Palmira (Valle del Cauca)	2.000	2.250	2.031	-		Armenia, Mercar	3.333	3.333	3.333	++	
Pamplona (Norte de Santander)	2.333	2.667	2.556	+++		Barranquilla, Barranquillita	7.800	8.000	7.967	-	
Pasto, El Potrerillo	5.000	6.500	5.958	+		Barranquilla, Granabastos	8.000	8.200	8.050	-	
Pereira, La 41	3.000	3.500	3.083	-		Bogotá, D.C., Corabastos	1.500	2.500	1.918	+	
Pereira, Mercasa	2.000	3.500	2.458	-		Bucaramanga, Centroabastos	4.600	5.000	4.904	+	
Popayán, Plaza de mercado del barrio Bolívar	4.000	4.000	4.000	+		Cartagena, Bazurto	5.000	6.000	5.833	-	
Rionegro (Antioquia)	3.000	4.000	3.500	+++		Chiquinquirá (Boyacá)	2.308	2.462	2.359	+	
						Cúcuta, Cenabastos	7.000	9.000	7.667	-	

Cuadro 3. Mercados mayoristas. Precios de venta de verduras y hortalizas (continuación)
2023 (23 al 29 de septiembre)

Productos y mercados	Pesos por kilogramo				Tendencia	Productos y mercados	Pesos por kilogramo				Tendencia
	Mínimo	Máximo	Medio				Mínimo	Máximo	Medio		
Espinaca (continuación)						Frijol verde en vaina (continuación)					
Duitama (Boyacá), Mercaplaza	3.125	3.750	3.333	-		Manizales, Centro Galerías	4.000	5.000	4.500	=	
Ibagué, Plaza La 21	2.667	3.333	3.111	+++		Montería, Mercado del Sur	3.000	4.000	3.542	-	
Manizales, Centro Galerías	4.000	5.000	4.250	-		Neiva, Surabastos	3.040	3.600	3.467	++	
Medellín, Central Mayorista de Antioquia	1.900	2.200	1.975	-		Pamplona (Norte de Santander)	2.600	3.167	2.903	+++	
Medellín, Plaza Minorista "José María Villa"	2.500	3.000	2.788	-		Pereira, La 41	3.500	4.000	3.783	-	
Neiva, Surabastos	2.353	2.941	2.625	-		Pereira, Mercasa	3.600	4.800	4.200	+	
Pamplona (Norte de Santander)	3.000	3.000	3.000	=		San Gil (Santander)	4.400	4.800	4.533	=	
Pasto, El Potrerillo	5.000	6.000	5.583	+		Sincelejo, Nuevo Mercado	4.000	4.000	4.000	=	
Pereira, Mercasa	3.400	4.000	3.725	-		Socorro (Santander)	3.600	3.600	3.600	=	
Tibasosa (Boyacá), Coomproriente	3.000	3.750	3.438	+		Tunja, Complejo de Servicios del Sur	2.000	2.200	2.133	+	
Tunja, Complejo de Servicios del Sur	2.154	2.769	2.359	=							
Villavicencio, CAV	2.200	3.000	2.650	=		Haba verde					
Yopal (Casanare)	5.000	5.000	5.000	=		Bogotá, D.C., Corabastos	1.600	1.700	1.644	-	
						Chiquinquirá (Boyacá)	1.800	2.000	1.950	-	
Frijol verde bolo						Duitama (Boyacá), Mercaplaza	1.200	1.400	1.300	+	
Cúcuta, Cenabastos	4.500	6.000	5.031	++		Ipiales (Nariño), Ipiales somos todos	1.000	1.167	1.111	+++	
Pamplona (Norte de Santander)	3.000	4.167	3.750	+		La Unión (Nariño)	1.333	1.833	1.542	-	
						Pamplona (Norte de Santander)	1.000	1.250	1.149	++	
Frijol verde cargamanto						Tibasosa (Boyacá), Coomproriente	1.100	1.400	1.213	-	
Bogotá, D.C., Corabastos	3.000	4.400	3.665	-		Tunja, Complejo de Servicios del Sur	1.100	1.200	1.156	-	
Cali, Cavasa	3.600	3.600	3.600	-		Túquerres (Nariño)	1.600	1.750	1.713	++	
Cali, Santa Elena	3.600	3.600	3.600	-							
Chiquinquirá (Boyacá)	3.600	4.000	3.800	-		Habichuela					
Duitama (Boyacá), Mercaplaza	3.200	3.600	3.467	-		Arauca (Arauca)	4.792	5.000	4.896	++	
El Carmen de Viboral (Antioquia)	2.500	2.700	2.600	-		Armenia, Mercar	4.400	4.960	4.791	+++	
El Santuario (Antioquia)	2.500	2.800	2.650	+		Barranquilla, Barranquillita	4.400	4.750	4.556	+	
La Ceja (Antioquia)	2.600	3.200	2.867	-		Barranquilla, Granabastos	4.000	4.850	4.533	+	
La Unión (Nariño)	4.200	4.800	4.500	+		Bogotá, D.C., Corabastos	3.667	4.667	4.049	+++	
Marinilla (Antioquia)	2.200	2.700	2.408	-		Bucaramanga, Centroabastos	3.250	3.900	3.727	+++	
Medellín, Central Mayorista de Antioquia	2.200	2.600	2.454	-		Buenaventura (Valle del Cauca)	6.240	6.800	6.480	++	
Medellín, Plaza Minorista "José María Villa"	2.500	3.200	2.771	-		Cali, Cavasa	5.600	5.800	5.625	++	
Pasto, El Potrerillo	3.600	4.200	3.939	-		Cali, Santa Elena	5.400	5.600	5.475	+++	
Peñol (Antioquia)	2.300	2.700	2.467	-		Cartagena, Bazurto	5.250	5.500	5.479	+++	
Popayán, Plaza de mercado del barrio Bolívar	3.300	3.500	3.395	+		Cartago (Valle del Cauca)	4.000	5.600	4.973	-	
Rionegro (Antioquia)	2.700	3.300	2.958	+		Chiquinquirá (Boyacá)	3.200	4.000	3.600	-	
San Vicente (Antioquia)	2.300	2.500	2.450	-		Cúcuta, Cenabastos	4.000	5.000	4.286	++	
Sonsón (Antioquia)	2.200	2.500	2.350	-		Duitama (Boyacá), Mercaplaza	4.500	4.500	4.500	+	
Tibasosa (Boyacá), Coomproriente	3.600	4.400	4.075	-		El Santuario (Antioquia)	1.400	2.200	1.717	++	
Tuluá (Valle del Cauca)	4.000	4.800	4.400	++		Florencia (Cauquetá)	4.800	4.800	4.800	++	
Tunja, Complejo de Servicios del Sur	3.600	4.000	3.711	+		Ibagué, Plaza La 21	2.800	3.600	3.164	+	
Villavicencio, CAV	3.200	4.400	3.767	-		La Ceja (Antioquia)	2.000	2.500	2.267	-	
Yopal (Casanare)	4.479	4.583	4.531	-		Manizales, Centro Galerías	4.000	4.800	4.400	+++	
						Marinilla (Antioquia)	1.400	2.000	1.633	+	
Frijol verde en vaina						Medellín, Central Mayorista de Antioquia	1.300	1.800	1.590	-	
Arauca (Arauca)	4.545	5.000	4.773	=		Medellín, Plaza Minorista "José María Villa"	1.800	2.100	1.944	-	
Armenia, Mercar	3.840	4.000	3.947	=		Montería, Mercado del Sur	3.000	3.500	3.167	-	
Barranquilla, Barranquillita	7.900	8.000	7.989	+		Neiva, Surabastos	3.200	4.160	3.713	+	
Barranquilla, Granabastos	8.000	8.200	8.050	-		Palmira (Valle del Cauca)	5.600	5.800	5.650	+++	
Bucaramanga, Centroabastos	3.200	3.700	3.433	-		Pamplona (Norte de Santander)	4.000	5.000	4.333	+++	
Cartago (Valle del Cauca)	4.000	4.800	4.450	+		Pasto, El Potrerillo	5.500	6.000	5.903	+	
Ibagué, Plaza La 21	3.200	4.000	3.573	-		Pereira, La 41	4.400	4.800	4.640	+++	
La Unión (Nariño)	4.200	4.800	4.500	+		Pereira, Mercasa	4.400	4.800	4.500	+++	

Cuadro 3. Mercados mayoristas. Precios de venta de verduras y hortalizas (continuación)
2023 (23 al 29 de septiembre)

Productos y mercados	Pesos por kilogramo				Tendencia	Productos y mercados	Pesos por kilogramo				Tendencia
	Mínimo	Máximo	Medio				Mínimo	Máximo	Medio		
Habichuela (continuación)						Lechuga Batavia (continuación)					
Popayán, Plaza de mercado del barrio Bolívar	4.600	5.000	4.775	-		Sonsón (Antioquia)	700	800	750	=	
Rionegro (Antioquia)	1.700	2.500	1.992	-		Tibasosa (Boyacá), Coomprorente	1.333	1.467	1.408	++	
San Gil (Santander)	3.500	3.500	3.500	+++		Tuluá (Valle del Cauca)	1.846	2.154	1.987	+++	
Santa Marta (Magdalena)	5.000	5.500	5.250	+		Tunja, Complejo de Servicios del Sur	1.000	1.067	1.028	+	
Sincelejo, Nuevo Mercado	2.700	3.000	2.975	-		Valledupar, Mercabastos	2.083	2.250	2.097	+	
Socorro (Santander)	3.750	3.750	3.750	+++		Villavicencio, CAV	1.800	2.000	1.967	-	
Tibasosa (Boyacá), Coomprorente	4.000	4.500	4.281	+		Yopal (Casanare)	3.200	3.500	3.350	+	
Tuluá (Valle del Cauca)	4.800	5.600	5.157	-		Lechuga cressa verde					
Tunja, Complejo de Servicios del Sur	3.800	4.400	4.044	+++		Arauca (Arauca)	4.800	5.000	4.900	-	
Valledupar, Mercabastos	4.500	5.500	4.875	+++		Bogotá, D.C., Corabastos	2.333	2.667	2.521	-	
Villavicencio, CAV	3.333	4.000	3.806	+++		Bucaramanga, Centroabastos	2.400	2.600	2.550	=	
Yopal (Casanare)	5.556	6.111	5.833	+++		Cali, Cavasa	3.400	3.600	3.438	-	
Habichuela larga						Cúcuta, Cenabastos	3.400	4.000	3.900	+	
Barranquilla, Barranquillita	4.100	4.500	4.267	+		Medellín, Central Mayorista de Antioquia	1.500	1.800	1.717	-	
Montería, Mercado del Sur	6.000	7.000	6.333	-		Medellín, Plaza Minorista "José María Villa"	1.700	2.000	1.921	-	
Lechuga Batavia						Neiva, Surabastos	3.429	3.429	3.429	=	
Arauca (Arauca)	4.000	4.667	4.333	-		Villavicencio, CAV	7.200	8.000	7.867	+	
Armenia, Mercar	1.600	1.600	1.600	=		Pepino cohombro					
Barranquilla, Barranquillita	1.600	1.800	1.692	+		Arauca (Arauca)	2.500	2.727	2.614	+	
Barranquilla, Granabastos	1.600	1.700	1.642	=		Armenia, Mercar	2.500	2.500	2.500	+	
Bogotá, D.C., Corabastos	1.400	2.200	1.710	++		Barranquilla, Barranquillita	1.600	2.000	1.853	+++	
Bucaramanga, Centroabastos	1.333	1.417	1.354	=		Barranquilla, Granabastos	1.740	1.960	1.822	++	
Buenaventura (Valle del Cauca)	2.200	2.300	2.233	+		Bogotá, D.C., Corabastos	2.800	3.000	2.967	++	
Cali, Cavasa	923	1.154	1.034	++		Bucaramanga, Centroabastos	1.200	1.400	1.253	-	
Cali, Santa Elena	769	923	837	+		Buenaventura (Valle del Cauca)	2.400	3.000	2.717	-	
Cartagena, Bazurto	1.667	1.733	1.715	+		Cali, Cavasa	1.667	2.167	1.865	-	
Cartago (Valle del Cauca)	1.538	1.846	1.718	++		Cali, Santa Elena	1.833	2.167	2.063	+++	
Chiquinquirá (Boyacá)	1.000	1.000	1.000	-		Cartagena, Bazurto	1.680	2.240	1.991	++	
Cúcuta, Cenabastos	1.250	1.333	1.278	-		Cartago (Valle del Cauca)	2.400	2.600	2.500	+	
Duitama (Boyacá), Mercaplaza	2.000	2.000	2.000	+		Cúcuta, Cenabastos	1.400	2.200	1.917	+++	
Florencia (Caquetá)	1.389	1.667	1.574	-		Duitama (Boyacá), Mercaplaza	1.800	2.000	1.867	+	
Ibagué, Plaza La 21	1.280	1.920	1.618	-		Florencia (Caquetá)	2.400	2.560	2.453	++	
Ipiales (Nariño), Ipiales somos todos	769	923	876	++		Ibagué, Plaza La 21	1.600	2.000	1.689	-	
Manizales, Centro Galerías	2.000	2.200	2.100	+		La Ceja (Antioquia)	1.800	2.600	2.167	++	
Marinilla (Antioquia)	800	1.000	883	+		Manizales, Centro Galerías	2.000	2.200	2.075	++	
Medellín, Central Mayorista de Antioquia	786	1.000	886	+		Medellín, Central Mayorista de Antioquia	1.700	2.200	1.892	++	
Medellín, Plaza Minorista "José María Villa"	857	929	887	+		Medellín, Plaza Minorista "José María Villa"	1.600	2.200	2.004	++	
Montería, Mercado del Sur	1.333	1.500	1.417	+		Montería, Mercado del Sur	1.600	2.000	1.792	+	
Neiva, Surabastos	1.320	1.600	1.430	++		Neiva, Surabastos	2.000	2.400	2.133	+	
Palmira (Valle del Cauca)	923	1.154	1.067	++		Palmira (Valle del Cauca)	2.000	2.333	2.188	++	
Pamplona (Norte de Santander)	1.250	1.250	1.250	-		Pamplona (Norte de Santander)	1.000	1.200	1.100	-	
Pasto, El Potrerillo	923	1.154	1.083	++		Pasto, El Potrerillo	1.800	2.400	2.217	++	
Pereira, La 41	1.500	1.750	1.625	-		Pereira, La 41	2.400	2.500	2.467	+	
Pereira, Mercasa	1.500	1.917	1.701	-		Pereira, Mercasa	2.300	2.500	2.463	-	
Popayán, Plaza de mercado del barrio Bolívar	1.154	1.231	1.163	-		Popayán, Plaza de mercado del barrio Bolívar	1.077	1.231	1.154	+	
Rionegro (Antioquia)	1.200	1.300	1.250	+		Rionegro (Antioquia)	1.800	2.200	2.000	+++	
San Gil (Santander)	2.083	2.083	2.083	=		San Gil (Santander)	1.400	1.800	1.533	+++	
Santa Marta (Magdalena)	2.000	2.500	2.133	+		Santa Marta (Magdalena)	1.600	2.080	1.972	+	
Sincelejo, Nuevo Mercado	1.200	1.500	1.425	+		Sincelejo, Nuevo Mercado	1.600	1.800	1.625	+	
						Socorro (Santander)	1.400	1.600	1.500	+++	

Cuadro 3. Mercados mayoristas. Precios de venta de verduras y hortalizas (continuación)
2023 (23 al 29 de septiembre)

Productos y mercados	Pesos por kilogramo				Tendencia	Productos y mercados	Pesos por kilogramo				Tendencia
	Mínimo	Máximo	Medio				Mínimo	Máximo	Medio		
Pepino cohombro (continuación)						Pimentón (continuación)					
Sonsón (Antioquia)	1.500	1.800	1.625		+	Cartagena, Bazaruto	3.333	4.167	3.697		+++
Tibasosa (Boyacá), Coomprorente	1.600	2.000	1.820		++	Cartago (Valle del Cauca)	2.400	2.600	2.483		+
Tuluá (Valle del Cauca)	2.000	2.600	2.383		-	Chiquinquirá (Boyacá)	1.786	2.143	1.905		+
Tunja, Complejo de Servicios del Sur	1.400	1.800	1.570		++	Cúcuta, Cenabastos	2.500	3.333	3.038		+++
Valledupar, Mercabastos	1.600	2.000	1.811		++	Duitama (Boyacá), Mercaplaza	2.143	2.500	2.381		-
Villavicencio, CAV	2.200	2.400	2.300		+	Florencia (Cauquetá)	2.286	2.500	2.429		+
Yopal (Casanare)	2.273	2.273	2.273		=	Ibagué, Plaza La 21	2.400	3.000	2.810		-
Pepino de rellenar						La Ceja (Antioquia)	2.300	2.500	2.417		++
Bogotá, D.C., Corabastos	1.250	2.000	1.659		-	Manizales, Centro Galerías	1.500	1.800	1.613		-
Chiquinquirá (Boyacá)	2.800	3.000	2.975		+	Marinilla (Antioquia)	1.400	2.200	1.775		+++
Duitama (Boyacá), Mercaplaza	1.667	1.667	1.667		-	Medellín, Central Mayorista de Antioquia	1.700	2.000	1.825		+++
Ibagué, Plaza La 21	1.120	1.600	1.422		-	Medellín, Plaza Minorista "José María Villa"	1.800	2.600	2.175		+++
Medellín, Central Mayorista de Antioquia	2.900	3.600	3.230		++	Montería, Mercado del Sur	2.800	3.000	2.900		+++
Neiva, Surabastos	1.600	2.240	1.810		-	Neiva, Surabastos	1.786	2.143	2.000		-
Tibasosa (Boyacá), Coomprorente	1.667	2.083	1.927		-	Palmira (Valle del Cauca)	2.000	2.500	2.250		-
Tunja, Complejo de Servicios del Sur	1.500	1.667	1.583		+	Pamplona (Norte de Santander)	2.500	3.333	3.125		+++
Villavicencio, CAV	1.500	2.000	1.833		-	Pasto, El Potrerillo	2.500	2.857	2.637		++
Yopal (Casanare)	3.000	3.000	3.000		=	Peñol (Antioquia)	1.300	2.000	1.692		+++
Perejil						Pereira, La 41	2.500	2.700	2.550		-
Arauca (Arauca)	7.000	8.750	8.000		-	Pereira, Mercasa	2.300	2.500	2.475		=
Armenia, Mercar	5.500	6.250	5.875		-	Popayán, Plaza de mercado del barrio Bolívar	1.857	2.000	1.946		-
Barranquilla, Barranquillita	10.000	11.000	10.333		-	Rionegro (Antioquia)	1.500	2.100	1.700		+++
Bogotá, D.C., Corabastos	3.333	5.000	4.188		+	San Gil (Santander)	1.786	1.786	1.786		+++
Bucaramanga, Centroabastos	3.000	3.000	3.000		=	Santa Marta (Magdalena)	2.917	3.500	3.183		+
Chiquinquirá (Boyacá)	5.000	5.000	5.000		+	Sincelejo, Nuevo Mercado	2.500	3.500	2.967		+++
Cúcuta, Cenabastos	8.000	10.000	9.083		++	Socorro (Santander)	1.786	1.786	1.786		=
Duitama (Boyacá), Mercaplaza	3.600	4.000	3.867		-	Sonsón (Antioquia)	1.100	1.300	1.200		++
Ibagué, Plaza La 21	6.250	8.250	7.306		+	Tibasosa (Boyacá), Coomprorente	2.500	2.857	2.571		++
Ipiales (Nariño), Ipiales somos todos	5.000	6.000	5.333		++	Tuluá (Valle del Cauca)	2.000	2.600	2.367		+
Manizales, Centro Galerías	7.200	8.000	7.733		=	Tunja, Complejo de Servicios del Sur	1.786	2.500	2.143		+
Medellín, Central Mayorista de Antioquia	3.400	3.700	3.550		+	Valledupar, Mercabastos	2.917	3.333	3.252		++
Medellín, Plaza Minorista "José María Villa"	4.300	4.600	4.472		+	Valledupar, Mercado Nuevo	3.333	3.333	3.333		+++
Neiva, Surabastos	6.667	6.667	6.667		-	Villavicencio, CAV	2.500	2.917	2.569		+
Pamplona (Norte de Santander)	3.500	4.000	3.750		+++	Yopal (Casanare)	3.333	3.333	3.333		=
Pasto, El Potrerillo	5.000	6.000	5.667		++	Pimentón verde					
San Gil (Santander)	10.000	10.000	10.000		=	Bucaramanga, Centroabastos	1.385	1.692	1.564		-
Tibasosa (Boyacá), Coomprorente	4.600	5.000	4.950		-	Medellín, Central Mayorista de Antioquia	2.400	2.600	2.513		+
Tunja, Complejo de Servicios del Sur	3.667	4.167	3.981		-	Rábano rojo					
Yopal (Casanare)	5.833	6.667	6.250		-	Armenia, Mercar	2.400	2.800	2.600		=
Pimentón						Barranquilla, Barranquillita	6.800	7.000	6.978		=
Arauca (Arauca)	3.700	5.000	4.300		+	Bogotá, D.C., Corabastos	1.400	1.667	1.461		+
Armenia, Mercar	2.500	2.500	2.500		++	Cartagena, Bazaruto	6.000	7.000	6.167		+
Barranquilla, Barranquillita	2.750	3.000	2.898		+	Manizales, Centro Galerías	6.000	7.000	6.500		=
Barranquilla, Granabastos	2.833	3.250	3.076		+	Medellín, Central Mayorista de Antioquia	1.800	2.000	1.950		-
Bogotá, D.C., Corabastos	2.500	3.000	2.785		-	Neiva, Surabastos	4.000	4.000	4.000		=
Bucaramanga, Centroabastos	2.600	3.200	2.992		-	Remolacha					
Buenaventura (Valle del Cauca)	3.429	3.857	3.643		++	Arauca (Arauca)	818	1.091	941		-
Cali, Cavasa	2.500	2.500	2.500		+++	Armenia, Mercar	960	1.120	1.013		-
Cali, Santa Elena	2.200	2.300	2.263		+						

Cuadro 3. Mercados mayoristas. Precios de venta de verduras y hortalizas (continuación)
2023 (23 al 29 de septiembre)

Productos y mercados	Pesos por kilogramo				Tendencia	Productos y mercados	Pesos por kilogramo				Tendencia
	Mínimo	Máximo	Medio	Precios			Mínimo	Máximo	Medio	Precios	
Remolacha (continuación)						Repollo blanco (continuación)					
Barranquilla, Barranquillita	1.133	1.200	1.165		+	La Ceja (Antioquia)	1.333	1.833	1.594		+
Barranquilla, Granabastos	1.000	1.067	1.035		-	La Unión (Nariño)	900	1.000	950		++
Bogotá, D.C., Corabastos	583	833	656		+	Marinilla (Antioquia)	1.083	1.500	1.243		++
Bucaramanga, Centroabastos	800	1.300	971		-	Medellín, Central Mayorista de Antioquia	1.167	1.333	1.229		-
Cartagena, Bazurto	1.000	1.250	1.093		-	Medellín, Plaza Minorista "José María Villa"	1.433	1.667	1.534		+
Chiquinquirá (Boyacá)	800	900	817		+++	Montería, Mercado del Sur	1.417	1.667	1.574		-
Duitama (Boyacá), Mercaplaza	800	800	800		=	Neiva, Surabastos	2.133	2.267	2.162		-
El Santuario (Antioquia)	700	900	829		+	Palmira (Valle del Cauca)	1.100	1.167	1.158		++
Florencia (Caquetá)	833	1.000	944		-	Pasto, El Potrerillo	1.100	1.300	1.217		+
Ibagué, Plaza La 21	1.120	1.200	1.143		-	Pereira, La 41	1.680	1.920	1.813		+
La Ceja (Antioquia)	1.000	1.500	1.183		+	Pereira, Mercasa	1.920	2.200	2.013		++
Manizales, Centro Galerías	1.273	1.273	1.273		+	Popayán, Plaza de mercado del barrio Bolívar	940	1.000	993		-
Medellín, Central Mayorista de Antioquia	600	900	771		+	Rionegro (Antioquia)	1.458	1.583	1.510		+
Medellín, Plaza Minorista "José María Villa"	1.000	1.300	1.108		-	Santa Marta (Magdalena)	2.571	2.857	2.757		-
Montería, Mercado del Sur	1.200	1.500	1.392		+	Sincelejo, Nuevo Mercado	1.500	1.833	1.644		+
Neiva, Surabastos	800	960	880		++	Sonsón (Antioquia)	692	769	731		++
Pereira, Mercasa	1.000	1.300	1.150		-	Tuluá (Valle del Cauca)	1.500	1.667	1.567		+++
Rionegro (Antioquia)	1.000	1.200	1.058		+	Túquerres (Nariño)	640	740	699		+
San Gil (Santander)	1.600	1.600	1.600		++	Valledupar, Mercabastos	1.286	1.714	1.532		++
Santa Marta (Magdalena)	1.000	1.333	1.247		+	Villavicencio, CAV	2.333	2.667	2.472		+
Sincelejo, Nuevo Mercado	1.300	1.600	1.458		-	Yopal (Casanare)	1.833	2.000	1.917		-
Tibasosa (Boyacá), Coomproriente	800	840	805		-						
Tunja, Complejo de Servicios del Sur	600	800	713		+	Repollo blanco bogotano					
Valledupar, Mercabastos	1.000	1.167	1.083		+	Pereira, Mercasa	2.429	2.571	2.500		-
Villavicencio, CAV	1.000	1.167	1.056		+						
Yopal (Casanare)	833	883	858		-	Repollo morado					
						Bogotá, D.C., Corabastos	2.615	2.923	2.776		+
Remolacha bogotana						Bucaramanga, Centroabastos	2.800	3.000	2.900		+
Buenaventura (Valle del Cauca)	2.000	2.160	2.053		+	Cali, Cavasa	1.667	1.833	1.764		+
Cali, Cavasa	917	1.000	965		+	Cúcuta, Cenabastos	1.944	2.778	2.384		++
Cali, Santa Elena	750	833	781		+	Medellín, Central Mayorista de Antioquia	1.444	1.556	1.488		-
Cartago (Valle del Cauca)	1.000	1.300	1.183		-	Pamplona (Norte de Santander)	1.278	1.278	1.278		-
Palmira (Valle del Cauca)	833	1.000	889		-						
Tuluá (Valle del Cauca)	917	1.167	1.042		+	Repollo verde					
						Bogotá, D.C., Corabastos	2.154	2.308	2.277		-
Remolacha regional						Cúcuta, Cenabastos	1.400	1.800	1.623		+++
Cúcuta, Cenabastos	1.000	1.400	1.142		+	Ipiales (Nariño), Ipiales somos todos	800	900	850		++
Marinilla (Antioquia)	800	900	850		-	Manizales, Centro Galerías	1.720	2.000	1.840		++
Pamplona (Norte de Santander)	600	900	717		-	Pamplona (Norte de Santander)	1.400	2.000	1.717		++
						San Gil (Santander)	1.600	1.600	1.600		n.d.
Repollo blanco						Tibasosa (Boyacá), Coomproriente	1.667	2.000	1.771		+
Armenia, Mercar	1.500	1.667	1.611		+++	Tunja, Complejo de Servicios del Sur	1.133	1.333	1.213		++
Barranquilla, Barranquillita	2.243	2.457	2.365		+						
Barranquilla, Granabastos	2.357	2.386	2.368		+	Tomate chonto					
Bucaramanga, Centroabastos	1.040	1.120	1.088		-	Arauca (Arauca)	5.227	5.682	5.511		+
Buenaventura (Valle del Cauca)	1.400	1.433	1.417		+	Armenia, Mercar	4.545	5.455	5.076		+++
Cali, Cavasa	1.167	1.167	1.167		+	Barranquilla, Barranquillita	4.160	5.000	4.723		-
Cali, Santa Elena	1.133	1.167	1.150		+	Barranquilla, Granabastos	4.600	4.680	4.633		+
Cartagena, Bazurto	2.286	2.500	2.389		-	Bogotá, D.C., Corabastos	5.455	5.909	5.563		+
Cartago (Valle del Cauca)	2.000	2.200	2.060		+++	Cali, Cavasa	5.000	5.600	5.350		++
El Santuario (Antioquia)	1.167	1.500	1.347		+	Cali, Santa Elena	4.800	5.300	5.050		+++
Florencia (Caquetá)	3.571	3.714	3.667		+						

Cuadro 3. Mercados mayoristas. Precios de venta de verduras y hortalizas (conclusión)
2023 (23 al 29 de septiembre)

Productos y mercados	Pesos por kilogramo				Tendencia	Productos y mercados	Pesos por kilogramo				Tendencia
	Mínimo	Máximo	Medio				Mínimo	Máximo	Medio		
Tomate chonto (continuación)						Tomate Riogrande					
Cartagena, Bazurto	4.400	5.200	4.894	=		Bucaramanga, Centroabastos	4.909	5.227	5.065	+	
Cartago (Valle del Cauca)	5.500	5.800	5.629	+++		Cúcuta, Cenabastos	5.000	5.417	5.260	+	
Chiquinquirá (Boyacá)	4.545	5.000	4.848	+		San Gil (Santander)	4.400	4.400	4.400	-	
Cúcuta, Cenabastos	5.000	5.417	5.373	+		Socorro (Santander)	4.600	4.800	4.700	=	
Duitama (Boyacá), Mercaplaza	5.000	5.455	5.303	+		Tibasosa (Boyacá), Coomproriente	5.682	6.364	5.938	+	
Florencia (Cauquetá)	4.600	4.600	4.600	+		Yopal (Casanare)	6.000	6.250	6.125	-	
Ibagué, Plaza La 21	3.200	4.400	3.861	-		Tomate Riogrande bumangués					
Manizales, Centro Galerías	4.318	4.545	4.477	+		Barranquilla, Barranquillita	4.320	5.200	4.917	-	
Neiva, Surabastos	4.130	5.217	4.656	-		Barranquilla, Granabastos	5.273	5.455	5.352	+	
Palmira (Valle del Cauca)	4.800	5.300	5.063	+++		Zanahoria					
Pamplona (Norte de Santander)	4.167	5.000	4.769	+		Arauca (Arauca)	1.636	1.818	1.727	++	
Pereira, La 41	5.000	6.000	5.583	+		Armenia, Mercar	1.500	1.667	1.611	+++	
Pereira, Mercasa	5.000	5.500	5.125	+		Barranquilla, Barranquillita	1.667	1.833	1.767	-	
Santa Bárbara (Antioquia)	4.200	4.300	4.267	+		Barranquilla, Granabastos	1.733	2.033	1.861	+	
Santa Marta (Magdalena)	4.400	5.200	4.776	-		Bogotá, D.C., Corabastos	1.417	1.833	1.632	-	
Sincelejo, Nuevo Mercado	4.300	4.600	4.433	++		Bucaramanga, Centroabastos	1.500	1.533	1.515	+	
Tibasosa (Boyacá), Coomproriente	5.682	5.909	5.881	+		Buenaventura (Valle del Cauca)	840	940	890	-	
Tuluá (Valle del Cauca)	6.000	6.300	6.150	+++		Cali, Cavasa	600	700	669	-	
Tunja, Complejo de Servicios del Sur	4.318	5.000	4.735	+		Cali, Santa Elena	700	800	788	=	
Valledupar, Mercabastos	4.000	5.200	4.689	-		Cartago (Valle del Cauca)	1.250	1.417	1.319	-	
Valledupar, Mercado Nuevo	4.800	4.800	4.800	-		Chiquinquirá (Boyacá)	1.500	1.667	1.583	+	
Villavicencio, CAV	5.250	6.250	5.771	+		Cúcuta, Cenabastos	1.167	1.833	1.517	+++	
Tomate chonto regional						Duitama (Boyacá), Mercaplaza	1.167	1.333	1.278	-	
Buenaventura (Valle del Cauca)	5.800	6.700	6.217	++		Florencia (Cauquetá)	1.333	1.333	1.333	=	
La Ceja (Antioquia)	4.000	4.500	4.192	+++		Ibagué, Plaza La 21	1.360	1.600	1.486	-	
Marinilla (Antioquia)	3.700	4.000	3.883	+++		Ipiales (Nariño), Ipiales somos todos	500	600	530	-	
Medellín, Central Mayorista de Antioquia	4.000	4.600	4.338	+		La Unión (Nariño)	760	1.000	830	-	
Medellín, Plaza Minorista "José María Villa"	4.200	5.000	4.535	+		Neiva, Surabastos	1.360	1.760	1.495	+	
Montería, Mercado del Sur	4.300	4.800	4.558	++		Palmira (Valle del Cauca)	700	800	753	-	
Peñol (Antioquia)	3.200	3.500	3.408	++		Pamplona (Norte de Santander)	1.000	1.167	1.116	-	
Rionegro (Antioquia)	3.800	4.200	3.950	++		Pasto, El Potrerillo	500	600	550	-	
Sonsón (Antioquia)	3.400	3.600	3.500	+		Popayán, Plaza de mercado del barrio Bolívar	583	600	592	-	
Tomate larga vida						San Gil (Santander)	1.667	1.667	1.667	+	
Bogotá, D.C., Corabastos	6.000	6.500	6.345	+		Santa Marta (Magdalena)	1.633	1.933	1.743	++	
Cali, Cavasa	5.000	5.000	5.000	+		Sincelejo, Nuevo Mercado	750	875	813	-	
Cali, Santa Elena	4.200	4.500	4.300	+		Tibasosa (Boyacá), Coomproriente	1.333	1.500	1.410	++	
Florencia (Cauquetá)	4.600	4.800	4.733	+		Tunja, Complejo de Servicios del Sur	1.333	1.500	1.407	+	
Medellín, Central Mayorista de Antioquia	4.900	5.000	4.956	+		Túquerres (Nariño)	460	560	510	+	
Pasto, El Potrerillo	3.500	4.000	3.800	+		Valledupar, Mercabastos	1.667	1.833	1.718	+	
Popayán, Plaza de mercado del barrio Bolívar	4.300	5.000	4.700	+		Villavicencio, CAV	917	1.167	1.056	+	
Tomate riñón						Yopal (Casanare)	1.833	1.917	1.875	++	
Armenia, Mercar	5.500	5.500	5.500	=		Zanahoria bogotana					
Bucaramanga, Centroabastos	3.864	4.091	3.952	-		Cali, Cavasa	1.333	1.667	1.505	+	
Cartago (Valle del Cauca)	7.400	8.000	7.675	+++		Cali, Santa Elena	1.083	1.167	1.125	+	
Tomate riñón valluno						Cartagena, Bazurto	1.417	1.750	1.620	+	
Montería, Mercado del Sur	5.000	5.500	5.167	-		Cúcuta, Cenabastos	1.667	2.167	1.986	+++	
Pereira, Mercasa	5.800	6.000	5.950	+		Manizales, Centro Galerías	1.129	1.290	1.200	-	
						Pereira, La 41	1.333	1.533	1.472	-	

Cuadro 3. Mercados mayoristas. Precios de venta de verduras y hortalizas (conclusión)
2023 (23 al 29 de septiembre)

Productos y mercados	Pesos por kilogramo			Tendencia
	Mínimo	Máximo	Medio	
Zanahoria bogotana (continuación)				
Pereira, Mercasa	1.083	1.467	1.297	-
Tuluá (Valle del Cauca)	1.250	1.500	1.379	-
Zanahoria larga vida				
El Carmen de Viboral (Antioquia)	333	389	361	-
El Santuario (Antioquia)	333	472	393	+
La Ceja (Antioquia)	511	667	565	-
Marinilla (Antioquia)	333	361	345	-

Productos y mercados	Pesos por kilogramo			Tendencia
	Mínimo	Máximo	Medio	
Zanahoria larga vida (continuación)				
Medellín, Central Mayorista de Antioquia	311	400	353	-
Medellín, Plaza Minorista "José María Villa"	489	556	536	-
Montería, Mercado del Sur	556	778	667	-
Rionegro (Antioquia)	444	472	456	-
Sonsón (Antioquia)	311	356	333	+

TENDENCIAS

--- Variación mayor al -20 %	- Variación entre 0 % y -10 %	+ Variación entre 0 % y 10 %	+++ Variación mayor al 20 %
-- Variación entre -10 % y -20 %	= Variación igual a 0 %	++ Variación entre 10 % y 20 %	n. d. No determinado

FRUTAS FRESCAS

Aumentó la cotización del lulo

Durante la presente semana las cotizaciones del lulo se incrementaron en veintisiete de los treinta y tres mercados en los que se transó. Esta tendencia se dio como resultado de las menores labores de recolección en las zonas de cultivo de Salento, Filandia, Circasia, Buenavista (Quindío), La Unión (Valle del Cauca), Anserma (Caldas), Cajamarca (Tolima), Cabrera, Fusagasugá (Cundinamarca), Sibundoy (Putumayo), Sogamoso (Boyacá), Suaza (Huila) y Guática (Risaralda). Por ejemplo, en Yopal y Florencia, el kilo se negoció a \$5.125 y a \$4.627, respectivamente, significando un incremento promedio en el precio del 21,20%.

De la misma forma, presentaron alzas los precios mayoristas del tomate de árbol, los limones Tahití y común, la piña gold, el lulo, el aguacate papelillo, la guayaba pera y el kiwi. Con relación al tomate de árbol, el aumento de la cotización se dio en veintiséis de los cuarenta y siete mercados que lo vendieron. Esto se dio a causa de la reducción de las cosechas en Sonsón, Marinilla, El Santuario, La Unión, Santa Rosa de Osos, Yarumal, El Carmen de Viboral, San Pedro de los Milagros, San Vicente Ferrer (Antioquia), Líbano (Tolima), Puente Nacional (Santander), Saboyá, Buenavista, Briceño (Boyacá), Funes (Nariño), San Bernardo y Subía (Cundinamarca).

En el caso del limón Tahití, por su parte, su cotización subió en veinticuatro de los treinta mercados en los que se ofreció. Según lo indicado por las fuentes, este comportamiento se dio como respuesta a la caída de la producción en los municipios de Cañasgordas, Liborina, Venecia, Fredonia, Santa Bárbara, Abejorral, Montebello, La Pintada (Antioquia), Tuluá, Caicedonia, Alcalá, La Unión, Andalucía (Valle del Cauca), Patía (Cauca), Lebrija, San Gil, Hato, Girón, Rionegro,

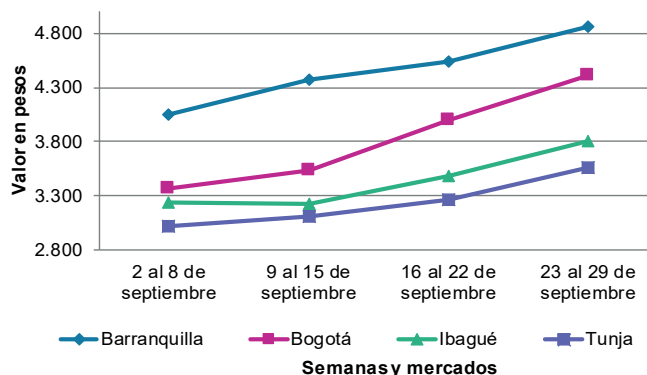
Socorro (Santander), Viterbo, Chinchiná, Palestina (Caldas), El Remolino (Nariño), Montenegro, La Tebaida, Quimbaya (Quindío), Aipe, Algeciras, La Plata, Campoalegre (Huila), Guamo, Espinal y San Luis (Tolima).

También subieron los precios de la piña gold, esta vez en veintidós de los veintinueve mercados donde se negoció. Lo anterior obedeció a la reducción de la oferta desde Pereira (Risaralda), Chigorodó (Antioquia), La Gloria (Cesar), Lebrija, Villanueva, Girón (Santander), Restrepo, Caicedonia, Alcalá, Sevilla (Valle del Cauca), Quimbaya, La Tebaida, Montenegro (Quindío) y Hobo (Huila).

En contraste, se registraron caídas en las cotizaciones de la papaya Maradol, el melón Cantalup, la mandarina Oneco y el maracuyá. En el caso de la papaya Maradol, por ejemplo, este comportamiento se dio en veinticuatro de los treinta mercados en los que se comercializó, como consecuencia del aumento en el ingreso de la fruta desde Tauramena, Villanueva (Casanare), Cimitarra (Santander), La Unión, Roldanillo, Tuluá (Valle del Cauca) y San Juan de Urabá (Antioquia).

En cuanto al maracuyá, su precio bajó en diecinueve de los treinta y un mercados donde se comercializó. Esta tendencia obedeció a la salida de cosechas en Garzón (Huila), San Pedro de Urabá, La Ceja, Sopetrán, Carepa, Dabeiba, Apartadó, Mutatá, Chigorodó (Antioquia), Andalucía, Florida, La Unión (Valle del Cauca), Saravena (Arauca), Patía, Mercaderes (Cauca), Lebrija, El Playón (Santander), Canalete (Córdoba), Aguazul (Casanare) y Granada (Meta).

Gráfico 5. Comportamiento de los precios del lulo 2023 (2 al 29 de septiembre)



Fuente: DANE, SIPSA.

Cuadro 4. Mercados mayoristas. Precios de venta de frutas frescas 2023 (23 al 29 de septiembre)

Productos y mercados	Pesos por kilogramo				Tendencia	Productos y mercados	Pesos por kilogramo				Tendencia
	Mínimo	Máximo	Medio				Mínimo	Máximo	Medio		
Aguacate común						Banano bocadillo (continuación)					
Buenaventura (Valle del Cauca)	6.000	6.500	6.225		+	Medellín, Central Mayorista de Antioquia	1.400	1.500	1.450		=
Cúcuta, Cenabastos	5.000	6.000	5.167		-	Tibasosa (Boyacá), Coompro Oriente	1.900	2.250	2.100		+
Neiva, Surabastos	4.000	4.100	4.028		-	Tunja, Complejo de Servicios del Sur	1.750	2.000	1.878		+
Tuluá (Valle del Cauca)	5.000	5.500	5.175		++	Banano criollo					
Aguacate Hass						Armenia, Mercar	1.300	1.500	1.433		++
Bogotá, D.C., Corabastos	7.000	7.500	7.277		-	Armenia, Retiro	1.400	1.500	1.456		++
Chiquinquirá (Boyacá)	5.000	5.500	5.125		+	Barranquilla, Barranquillita	960	1.020	980		-
La Ceja (Antioquia)	3.800	4.000	3.933		+	Bogotá, D.C., Corabastos	2.200	2.400	2.272		-
Medellín, Central Mayorista de Antioquia	4.800	5.500	5.238		+	Bucaramanga, Centroabastos	1.800	2.000	1.867		=
Rionegro (Antioquia)	4.000	5.500	4.908		+	Buenaventura (Valle del Cauca)	1.667	1.778	1.722		+
San Vicente (Antioquia)	4.500	5.000	4.750		+	Cali, Cavasa	1.667	1.667	1.667		+
Sonsón (Antioquia)	4.000	4.500	4.250		-	Cali, Santa Elena	1.467	1.533	1.492		=
Tibasosa (Boyacá), Coompro Oriente	7.300	8.000	7.575		+	Cartago (Valle del Cauca)	1.200	1.500	1.300		+
Tunja, Complejo de Servicios del Sur	6.000	7.000	6.444		++	Chiquinquirá (Boyacá)	1.700	1.750	1.742		+
Aguacate papelillo						Cúcuta, Cenabastos	1.800	2.200	2.000		+
Arauca (Arauca)	8.500	9.200	8.850		+	Cúcuta, La Nueva Sexta	2.000	2.167	2.028		+
Bogotá, D.C., Corabastos	7.500	9.000	8.399		+	Florencia (Caquetá)	1.880	1.880	1.880		=
Bucaramanga, Centroabastos	6.500	7.500	7.269		++	Ibagué, Plaza La 21	1.300	1.500	1.367		+
Buenaventura (Valle del Cauca)	8.000	8.500	8.267		+	La Ceja (Antioquia)	1.000	1.000	1.000		-
Cali, Cavasa	7.500	8.000	7.783		+	La Unión (Nariño)	3.000	4.000	3.500		=
Cali, Santa Elena	7.500	7.800	7.675		++	Manizales, Centro Galerías	1.400	1.500	1.475		=
Cartago (Valle del Cauca)	6.000	6.500	6.125		-	Medellín, Central Mayorista de Antioquia	1.600	1.700	1.650		=
Chiquinquirá (Boyacá)	6.000	6.500	6.417		+	Medellín, Plaza Minorista "José María Villa"	1.500	1.800	1.671		-
Duitama (Boyacá), Mercaplaza	7.500	8.000	7.833		+	Neiva, Surabastos	1.400	1.400	1.400		=
Florencia (Caquetá)	6.000	7.000	6.500		-	Palmira (Valle del Cauca)	1.700	1.800	1.763		-
Ibagué, Plaza La 21	6.000	7.000	6.111		+	Pamplona (Norte de Santander)	2.200	2.500	2.417		+
Manizales, Centro Galerías	4.500	6.500	5.500		++	Pereira, La 41	1.300	1.600	1.467		+
Medellín, Central Mayorista de Antioquia	6.800	7.700	7.346		+	Pereira, Mercasa	1.300	1.800	1.475		+
Medellín, Plaza Minorista "José María Villa"	7.000	7.300	7.105		+	Popayán, Plaza de mercado del barrio Bolívar	1.500	1.500	1.500		+
Montería, Mercado del Sur	7.500	8.500	8.028		+	Rionegro (Antioquia)	1.500	1.800	1.692		++
Neiva, Surabastos	5.000	7.000	5.538		+	San Gil (Santander)	800	800	800		=
Palmira (Valle del Cauca)	7.500	7.700	7.525		+	Santa Bárbara (Antioquia)	750	800	775		+
Pereira, La 41	7.000	7.500	7.250		++	Santa Marta (Magdalena)	824	941	888		-
Pereira, Mercasa	7.000	7.000	7.000		+	Socorro (Santander)	600	600	600		=
Popayán, Plaza de mercado del barrio Bolívar	7.400	7.600	7.500		+	Sonsón (Antioquia)	800	850	825		-
Santa Bárbara (Antioquia)	3.800	4.000	3.938		+	Tibasosa (Boyacá), Coompro Oriente	1.600	1.800	1.725		-
Sincelejo, Nuevo Mercado	8.000	9.000	8.317		+	Tuluá (Valle del Cauca)	1.200	1.600	1.500		-
Tibasosa (Boyacá), Coompro Oriente	7.500	8.000	7.938		+	Tunja, Complejo de Servicios del Sur	1.900	2.100	2.031		+
Tuluá (Valle del Cauca)	6.000	8.000	7.188		+	Valledupar, Mercabastos	583	625	602		+
Tunja, Complejo de Servicios del Sur	6.500	7.000	6.722		+	Villavicencio, CAV	2.600	3.000	2.767		+
Valledupar, Mercado Nuevo	7.300	8.500	7.967		+	Banano Urabá					
Villavicencio, CAV	8.000	9.000	8.675		+	Arauca (Arauca)	2.556	2.778	2.667		-
Yopal (Casanare)	7.000	8.000	7.500		-	Barranquilla, Barranquillita	1.080	1.200	1.140		+
Badea						Bogotá, D.C., Corabastos	1.750	1.900	1.797		-
Neiva, Surabastos	2.000	2.100	2.025		-	Bucaramanga, Centroabastos	1.900	2.000	1.950		=
Banano bocadillo						Chiquinquirá (Boyacá)	2.250	2.500	2.354		-
Bogotá, D.C., Corabastos	2.800	3.000	2.903		+	Duitama (Boyacá), Mercaplaza	2.000	2.100	2.033		=
Duitama (Boyacá), Mercaplaza	2.100	2.150	2.117		-	Medellín, Plaza Minorista "José María Villa"	1.500	1.700	1.596		-
						Montería, Mercado del Sur	1.750	1.850	1.792		-
						Sincelejo, Nuevo Mercado	1.100	1.200	1.150		-

Cuadro 4. Mercados mayoristas. Precios de venta de frutas frescas (continuación)
2023 (23 al 29 de septiembre)

Productos y mercados	Pesos por kilogramo				Tendencia	Productos y mercados	Pesos por kilogramo				Tendencia
	Mínimo	Máximo	Medio				Mínimo	Máximo	Medio		
Banano Urabá (continuación)						Curuba (continuación)					
Tibasosa (Boyacá), Coomproriente	1.750	2.000	1.944	-		Cali, Cavasa	3.000	3.250	3.177	-	
Tunja, Complejo de Servicios del Sur	1.900	2.000	1.944	=		Cartago (Valle del Cauca)	4.400	4.600	4.525	-	
Villavicencio, CAV	960	1.200	1.103	-		Chiquinquirá (Boyacá)	2.273	2.273	2.273	-	
Yopal (Casarene)	2.667	2.778	2.722	+		Cúcuta, Cenabastos	2.500	2.917	2.757	+	
Borojó						Duitama (Boyacá), Mercaplaza	2.727	3.182	2.879	+	
Bogotá, D.C., Corabastos	5.500	6.000	5.677	+		Medellín, Central Mayorista de Antioquia	2.700	3.200	3.021	++	
Bucaramanga, Centroabastos	5.000	5.500	5.167	=		Neiva, Surabastos	2.400	2.800	2.550	-	
Cúcuta, Cenabastos	6.500	8.000	7.000	++		Pamplona (Norte de Santander)	1.667	1.875	1.806	-	
Medellín, Central Mayorista de Antioquia	4.800	5.000	4.921	+		San Gil (Santander)	3.000	3.200	3.133	+	
Pamplona (Norte de Santander)	8.000	8.000	8.000	=		Socorro (Santander)	3.000	3.000	3.000	+	
Villavicencio, CAV	6.000	7.000	6.750	=		Sonsón (Antioquia)	1.600	1.800	1.675	+	
Breva						Tibasosa (Boyacá), Coomproriente	2.727	3.182	2.920	-	
Medellín, Central Mayorista de Antioquia	3.400	4.200	3.629	-		Tuluá (Valle del Cauca)	2.400	2.700	2.550	+	
Ciruela importada						Tunja, Complejo de Servicios del Sur	2.273	2.727	2.449	=	
Bogotá, D.C., Corabastos	13.333	14.444	14.242	-		Villavicencio, CAV	2.800	3.200	2.970	-	
Medellín, Central Mayorista de Antioquia	13.750	17.500	15.531	-		Durazno importado					
Ciruela roja						Bogotá, D.C., Corabastos	14.444	15.556	15.313	-	
Bogotá, D.C., Corabastos	2.720	3.200	3.076	++		Medellín, Central Mayorista de Antioquia	13.889	15.556	15.000	-	
Bucaramanga, Centroabastos	3.600	4.400	3.922	++		Durazno nacional					
Cúcuta, Cenabastos	2.800	3.500	3.063	+		Bogotá, D.C., Corabastos	5.000	5.500	5.183	+	
Medellín, Central Mayorista de Antioquia	3.500	5.200	4.308	+++		Bucaramanga, Centroabastos	3.500	4.000	3.619	-	
Neiva, Surabastos	3.120	3.600	3.360	=		Chiquinquirá (Boyacá)	4.091	4.545	4.205	-	
Pamplona (Norte de Santander)	3.000	4.000	3.333	+		Cúcuta, Cenabastos	4.500	5.000	4.889	-	
San Gil (Santander)	3.000	3.600	3.300	-		Duitama (Boyacá), Mercaplaza	4.091	4.545	4.242	+	
Socorro (Santander)	3.200	3.400	3.300	=		Medellín, Central Mayorista de Antioquia	5.300	6.000	5.515	-	
Tibasosa (Boyacá), Coomproriente	2.600	3.200	2.925	-		San Gil (Santander)	6.000	6.000	6.000	=	
Tunja, Complejo de Servicios del Sur	2.400	2.600	2.467	-		Socorro (Santander)	6.000	6.000	6.000	=	
Coco						Tibasosa (Boyacá), Coomproriente	4.091	4.545	4.394	n.d.	
Armenia, Mercar	4.333	5.000	4.741	+++		Tunja, Complejo de Servicios del Sur	4.091	4.545	4.268	-	
Barranquilla, Barranquillita	4.700	4.900	4.789	+		Feijoa					
Bogotá, D.C., Corabastos	6.250	6.667	6.458	-		Duitama (Boyacá), Mercaplaza	4.545	4.545	4.545	=	
Cali, Cavasa	3.939	4.242	4.157	-		Tibasosa (Boyacá), Coomproriente	4.091	4.091	4.091	+	
Cali, Santa Elena	3.444	3.611	3.519	+		Tunja, Complejo de Servicios del Sur	3.864	4.545	4.129	+	
Cartagena, Bazurto	5.320	6.100	5.624	+		Fresa					
Cartago (Valle del Cauca)	4.467	4.667	4.589	+		Armenia, Mercar	10.000	12.000	10.889	+	
La Unión (Nariño)	3.333	3.889	3.750	=		Bogotá, D.C., Corabastos	6.500	7.500	7.053	-	
Manizales, Centro Galerías	4.516	5.161	4.946	=		Bucaramanga, Centroabastos	7.500	9.000	8.389	-	
Medellín, Central Mayorista de Antioquia	7.692	8.000	7.845	-		Cali, Cavasa	5.600	6.000	5.908	+	
Montería, Mercado del Sur	4.800	5.000	4.833	-		Cali, Santa Elena	5.500	6.000	5.813	+	
Palmira (Valle del Cauca)	3.778	3.889	3.815	+		Cartago (Valle del Cauca)	6.600	7.600	6.933	-	
Sincelejo, Nuevo Mercado	4.640	4.640	4.640	=		Chiquinquirá (Boyacá)	6.000	6.667	6.444	=	
Curuba						Cúcuta, Cenabastos	7.000	9.000	8.146	-	
Armenia, Mercar	3.500	3.500	3.500	++		Duitama (Boyacá), Mercaplaza	8.500	8.500	8.500	+	
Barranquilla, Barranquillita	3.440	3.680	3.556	+		Manizales, Centro Galerías	7.000	7.200	7.033	=	
Bogotá, D.C., Corabastos	3.091	3.636	3.466	+		Medellín, Central Mayorista de Antioquia	8.500	8.800	8.555	-	
Bucaramanga, Centroabastos	2.400	2.400	2.400	+		Medellín, Plaza Minorista "José María Villa"	9.700	10.000	9.863	-	
						Montería, Mercado del Sur	4.600	5.000	4.950	-	
						Neiva, Surabastos	7.500	8.750	8.383	-	

Cuadro 4. Mercados mayoristas. Precios de venta de frutas frescas (continuación)
2023 (23 al 29 de septiembre)

Productos y mercados	Pesos por kilogramo				Tendencia	Productos y mercados	Pesos por kilogramo				Tendencia
	Mínimo	Máximo	Medio				Mínimo	Máximo	Medio		
Fresa (continuación)						Guanábana (continuación)					
Pamplona (Norte de Santander)	4.000	6.000	5.000		-	Pereira, La 41	4.400	4.600	4.517		+
Pasto, El Potrerillo	6.000	7.000	6.667		=	Pereira, Mercasa	3.900	4.600	4.183		-
Pereira, Mercasa	6.800	6.800	6.800		-	Popayán, Plaza de mercado del barrio Bolívar	5.000	5.000	5.000		+
San Gil (Santander)	8.000	8.000	8.000		=	San Gil (Santander)	5.000	5.000	5.000		=
Sincelejo, Nuevo Mercado	7.000	7.400	7.200		+	Santa Bárbara (Antioquia)	1.500	1.600	1.550		-
Socorro (Santander)	8.000	8.667	8.333		=	Tibasosa (Boyacá), Coomproriente	4.000	5.000	4.475		+
Tibasosa (Boyacá), Coomproriente	9.000	9.200	9.025		+	Tuluá (Valle del Cauca)	3.500	4.500	4.167		-
Tunja, Complejo de Servicios del Sur	6.667	8.000	7.556		+	Tunja, Complejo de Servicios del Sur	4.000	4.200	4.056		=
Villavicencio, CAV	7.250	7.500	7.458		-	Villavicencio, CAV	6.500	7.000	6.625		=
Yopal (Casanare)	9.375	9.625	9.500		-						
Granadilla						Guayaba agria					
Arauca (Arauca)	6.429	6.571	6.500		+	Armenia, Mercar	4.000	4.500	4.333		+++
Bogotá, D.C., Corabastos	5.000	6.000	5.465		+	Cartago (Valle del Cauca)	4.500	4.800	4.650		+
Bucaramanga, Centroabastos	7.143	7.857	7.381		-	Manizales, Centro Galerías	6.000	6.000	6.000		=
Cali, Cavasa	6.000	6.333	6.090		-	Montería, Mercado del Sur	1.200	2.000	1.511		-
Cali, Santa Elena	5.333	5.667	5.389		-	Pereira, La 41	4.500	5.200	4.875		++
Cartago (Valle del Cauca)	6.533	6.667	6.633		+	Pereira, Mercasa	4.500	5.500	4.929		+
Chiquinquirá (Boyacá)	4.667	5.333	5.167		+	Sincelejo, Nuevo Mercado	2.800	3.200	2.978		-
Cúcuta, Cenabastos	6.429	7.143	6.488		-						
Duitama (Boyacá), Mercaplaza	5.333	5.667	5.444		-	Guayaba Atlántico					
Florencia (Caquetá)	5.667	6.333	6.000		+	Barranquilla, Barranquillita	1.520	2.000	1.711		+
Ibagué, Plaza La 21	3.333	4.333	3.742		-						
Manizales, Centro Galerías	6.000	6.667	6.250		-	Guayaba común					
Medellín, Central Mayorista de Antioquia	4.615	7.200	5.867		-	Barranquilla, Barranquillita	2.000	2.400	2.124		+
Neiva, Surabastos	4.667	4.800	4.683		-	Cartagena, Bazurto	2.400	2.600	2.506		+
Palmira (Valle del Cauca)	6.333	7.667	6.917		+	Montería, Mercado del Sur	2.000	2.400	2.267		-
Pereira, Mercasa	6.000	7.333	6.375		-	Sincelejo, Nuevo Mercado	2.800	3.300	3.100		+++
Popayán, Plaza de mercado del barrio Bolívar	4.667	5.667	5.125		-	Valledupar, Mercabastos	2.000	2.400	2.089		+
San Gil (Santander)	7.143	7.143	7.143		=						
Socorro (Santander)	7.143	7.143	7.143		++	Guayaba manzana					
Tibasosa (Boyacá), Coomproriente	5.000	6.000	5.417		+	Cartago (Valle del Cauca)	2.800	3.100	2.975		-
Tuluá (Valle del Cauca)	5.467	6.000	5.700		-	Manizales, Centro Galerías	3.000	3.200	3.100		=
Tunja, Complejo de Servicios del Sur	4.667	5.000	4.889		-	Medellín, Central Mayorista de Antioquia	3.600	4.200	3.983		+
Villavicencio, CAV	5.333	6.333	5.833		+	Rionegro (Antioquia)	3.500	4.200	4.033		+
Yopal (Casanare)	7.000	7.333	7.167		-						
Guanábana						Guayaba pera					
Armenia, Mercar	4.800	5.000	4.933		+++	Arauca (Arauca)	2.727	3.182	2.955		=
Bogotá, D.C., Corabastos	5.000	6.000	5.517		+	Armenia, Mercar	2.500	2.500	2.500		+++
Bucaramanga, Centroabastos	4.000	4.500	4.167		=	Barranquilla, Barranquillita	3.300	3.600	3.478		+
Cali, Cavasa	5.000	5.000	5.000		+	Barranquilla, Granabastos	3.400	3.800	3.658		+
Cartago (Valle del Cauca)	5.600	6.000	5.825		+	Bogotá, D.C., Corabastos	1.786	2.143	2.028		+
Cúcuta, Cenabastos	4.500	6.000	5.281		++	Bucaramanga, Centroabastos	1.400	2.000	1.703		+++
Duitama (Boyacá), Mercaplaza	5.000	5.200	5.067		+	Buenaventura (Valle del Cauca)	3.000	3.200	3.100		+
Ibagué, Plaza La 21	4.500	5.000	4.683		-	Cali, Cavasa	2.500	2.500	2.500		+
Manizales, Centro Galerías	4.500	4.500	4.500		=	Cali, Santa Elena	2.500	2.600	2.513		-
Medellín, Central Mayorista de Antioquia	4.500	4.800	4.619		-	Cartagena, Bazurto	3.000	3.500	3.308		+
Medellín, Plaza Minorista "José María Villa"	4.500	5.000	4.694		+	Cartago (Valle del Cauca)	2.400	2.600	2.483		=
Pamplona (Norte de Santander)	5.000	5.000	5.000		-	Chiquinquirá (Boyacá)	1.818	1.818	1.818		-
Pasto, El Potrerillo	5.000	5.500	5.250		-	Cúcuta, Cenabastos	1.364	2.045	1.799		++
						Duitama (Boyacá), Mercaplaza	2.273	2.273	2.273		=
						Florencia (Caquetá)	4.800	5.200	5.000		-

Cuadro 4. Mercados mayoristas. Precios de venta de frutas frescas (continuación)
2023 (23 al 29 de septiembre)

Productos y mercados	Pesos por kilogramo				Tendencia	Productos y mercados	Pesos por kilogramo				Tendencia
	Mínimo	Máximo	Medio				Mínimo	Máximo	Medio		
Guayaba pera (continuación)						Kiwi (continuación)					
Ipiales (Nariño), Ipiales somos todos	2.600	2.800	2.700		+	Pamplona (Norte de Santander)	20.000	20.000	20.000		=
La Ceja (Antioquia)	1.900	3.000	2.258		+	Pereira, Mercasa	17.000	18.000	17.333		+
La Unión (Nariño)	2.000	2.250	2.125		=	Popayán, Plaza de mercado del barrio Bolívar	14.500	15.000	14.750		+
Manizales, Centro Galerías	2.500	2.500	2.500		=	San Gil (Santander)	19.000	19.000	19.000		+
Medellín, Central Mayorista de Antioquia	1.800	2.000	1.938		-	Socorro (Santander)	19.000	19.000	19.000		=
Medellín, Plaza Minorista "José María Villa"	2.500	2.800	2.638		+	Tibasosa (Boyacá), Coomproriente	16.000	18.000	16.625		+
Neiva, Surabastos	3.000	4.300	3.679		++	Tuluá (Valle del Cauca)	18.000	18.500	18.225		++
Palmira (Valle del Cauca)	2.400	2.600	2.500		+	Tunja, Complejo de Servicios del Sur	14.000	15.000	14.306		-
Pamplona (Norte de Santander)	2.273	2.273	2.273		=	Villavicencio, CAV	17.000	18.000	17.542		+
Pasto, El Potrerillo	1.600	1.750	1.719		+	Limón común					
Pereira, La 41	2.200	2.500	2.317		-	Armenia, Mercar	6.000	6.000	6.000		=
Pereira, Mercasa	2.200	2.500	2.358		-	Bucaramanga, Centroabastos	3.400	3.800	3.663		++
Popayán, Plaza de mercado del barrio Bolívar	2.750	2.900	2.819		-	Bucaramanga, Mercados del centro	3.320	3.400	3.360		+
Rionegro (Antioquia)	2.200	3.000	2.475		+	Cali, Cavasa	4.000	4.167	4.120		++
San Gil (Santander)	2.400	2.400	2.400		+	Cali, Santa Elena	3.667	4.167	3.944		++
Socorro (Santander)	2.000	2.200	2.100		=	Cartagena, Bazurto	2.714	3.143	2.909		+++
Tibasosa (Boyacá), Coomproriente	2.500	3.182	2.756		+	Cartago (Valle del Cauca)	4.400	4.700	4.550		-
Tuluá (Valle del Cauca)	2.300	2.400	2.350		-	Chiquinquirá (Boyacá)	5.286	6.000	5.607		+
Tunja, Complejo de Servicios del Sur	1.667	2.000	1.852		-	Cúcuta, Cenabastos	4.500	5.500	5.000		++
Túquerres (Nariño)	2.333	2.533	2.383		=	Cúcuta, La Nueva Sexta	3.750	4.583	4.167		++
Villavicencio, CAV	1.667	2.083	1.913		+	Florencia (Caquetá)	5.200	5.600	5.467		+++
Yopal (Casanare)	2.273	2.273	2.273		-	Ibagué, Plaza La 21	4.143	4.857	4.488		-
Guayaba pera valluna						Medellín, Plaza Minorista "José María Villa"	2.300	2.700	2.452		+
Medellín, Central Mayorista de Antioquia	3.000	3.500	3.288		++	Montería, Mercado del Sur	1.714	2.286	2.012		++
Gulupa						Neiva, Surabastos	3.440	4.800	4.215		-
Bogotá, D.C., Corabastos	2.500	2.917	2.657		+	Pamplona (Norte de Santander)	5.000	6.000	5.667		++
Ibagué, Plaza La 21	2.000	2.240	2.027		-	Pereira, La 41	3.700	5.000	4.317		-
Medellín, Central Mayorista de Antioquia	1.600	1.900	1.715		-	Pereira, Mercasa	5.000	6.000	5.500		+
Neiva, Surabastos	2.800	3.200	3.027		-	San Gil (Santander)	4.000	4.000	4.000		++
Peñol (Antioquia)	1.500	1.600	1.575		+	Sincelejo, Nuevo Mercado	1.714	1.714	1.714		=
Sonsón (Antioquia)	900	1.200	1.075		-	Socorro (Santander)	4.000	4.000	4.000		++
Higo						Valledupar, Mercado Nuevo	3.600	3.600	3.600		n.d.
Medellín, Central Mayorista de Antioquia	4.400	5.000	4.815		-	Villavicencio, CAV	4.400	4.800	4.733		+
Sonsón (Antioquia)	2.500	3.000	2.725		-	Limón común Ciénaga					
Kiwi						Barranquilla, Barranquillita	7.560	8.000	7.777		+
Bogotá, D.C., Corabastos	17.000	18.000	17.520		+	Limón común valluno					
Bucaramanga, Centroabastos	17.000	19.000	17.625		+	Buenaventura (Valle del Cauca)	5.000	5.800	5.433		++
Cali, Cavasa	15.500	16.000	15.729		-	Palmira (Valle del Cauca)	4.167	4.583	4.333		-
Cali, Santa Elena	15.000	15.500	15.083		+	Tuluá (Valle del Cauca)	4.333	4.667	4.542		++
Chiquinquirá (Boyacá)	17.000	18.000	17.667		+	Limón mandarino					
Cúcuta, Cenabastos	16.000	17.000	16.625		+	Armenia, Mercar	1.400	1.500	1.467		-
Duitama (Boyacá), Mercaplaza	16.000	17.000	16.667		+	Armenia, Retiro	1.200	1.800	1.511		++
Ibagué, Plaza La 21	17.000	19.000	17.778		+	Ibagué, Plaza La 21	1.250	1.400	1.300		=
La Unión (Nariño)	12.000	13.000	12.250		+	La Ceja (Antioquia)	600	1.000	729		-
Manizales, Centro Galerías	17.000	18.000	17.750		=	Medellín, Central Mayorista de Antioquia	800	1.400	975		+
Medellín, Central Mayorista de Antioquia	17.500	21.000	19.161		++	Medellín, Plaza Minorista "José María Villa"	1.000	1.300	1.071		+
Neiva, Surabastos	16.500	18.200	17.567		+	Peñol (Antioquia)	700	900	821		++

Cuadro 4. Mercados mayoristas. Precios de venta de frutas frescas (continuación)
2023 (23 al 29 de septiembre)

Productos y mercados	Pesos por kilogramo				Tendencia	Productos y mercados	Pesos por kilogramo				Tendencia
	Mínimo	Máximo	Medio				Mínimo	Máximo	Medio		
Limón mandarino (continuación)						Lulo (continuación)					
Pereira, La 41	1.200	1.600	1.433	-		Duitama (Boyacá), Mercaplaza	3.478	3.913	3.623	+	
Pereira, Mercasa	1.200	1.600	1.442	-		Florencia (Caquetá)	4.480	4.800	4.627	++	
Santa Bárbara (Antioquia)	600	700	650	++		Ibagué, Plaza La 21	3.600	4.000	3.872	++	
Villavicencio, CAV	1.200	1.600	1.383	++		Manizales, Centro Galerías	3.500	4.000	3.700	+	
Yopal (Casanare)	1.000	1.500	1.250	=		Medellín, Central Mayorista de Antioquia	3.200	3.300	3.260	-	
						Medellín, Plaza Minorista "José María Villa"	3.300	4.000	3.692	+	
						Montería, Mercado del Sur	4.500	5.000	4.833	=	
Limón Tahití						Neiva, Surabastos	3.800	4.000	3.967	+	
Armenia, Mercar	3.000	4.000	3.544	+++		Palmira (Valle del Cauca)	3.200	3.500	3.413	-	
Barranquilla, Barranquillita	3.500	4.083	3.843	++		Pamplona (Norte de Santander)	3.000	4.000	3.333	-	
Bogotá, D.C., Corabastos	4.000	4.571	4.230	+		Pasto, El Potrerillo	2.826	3.478	3.225	+	
Bucaramanga, Centroabastos	3.000	3.600	3.225	-		Pereira, La 41	3.500	4.000	3.767	+	
Bucaramanga, Mercados del centro	2.800	3.000	2.900	=		Pereira, Mercasa	3.500	3.800	3.625	+	
Cali, Cavasa	4.000	4.300	4.156	+++		Popayán, Plaza de mercado del barrio Bolívar	3.200	3.400	3.275	+	
Cali, Santa Elena	3.800	4.300	4.025	+++		San Gil (Santander)	3.600	4.000	3.800	+	
Cartagena, Bazurto	3.600	4.800	4.069	++		Sincelejo, Nuevo Mercado	4.000	4.200	4.056	+	
Cartago (Valle del Cauca)	3.700	4.000	3.850	+++		Socorro (Santander)	3.800	4.000	3.900	=	
Chiquinquirá (Boyacá)	2.500	2.727	2.614	-		Tibasosa (Boyacá), Coomproriente	3.478	3.913	3.734	-	
Cúcuta, Cenabastos	2.500	2.727	2.689	-		Tuluá (Valle del Cauca)	3.000	3.500	3.338	+	
Florencia (Caquetá)	4.000	4.400	4.133	=		Tunja, Complejo de Servicios del Sur	3.400	3.800	3.600	++	
Ibagué, Plaza La 21	3.714	3.857	3.762	+		Valledupar, Mercabastos	4.400	4.400	4.400	=	
Manizales, Centro Galerías	2.600	2.700	2.667	+		Villavicencio, CAV	3.800	4.800	4.300	++	
Medellín, Central Mayorista de Antioquia	4.300	5.000	4.492	+++		Yopal (Casanare)	5.000	5.250	5.125	+++	
Medellín, Plaza Minorista "José María Villa"	3.000	4.500	3.831	+++							
Neiva, Surabastos	4.000	4.400	4.100	n.d.		Mandarina Arrayana					
Palmira (Valle del Cauca)	3.500	4.000	3.763	++		Bogotá, D.C., Corabastos	3.636	5.000	4.296	-	
Pamplona (Norte de Santander)	2.708	2.917	2.882	-		Buenaventura (Valle del Cauca)	3.800	4.300	4.050	-	
Pasto, El Potrerillo	3.571	4.000	3.810	+++		Cali, Cavasa	2.800	3.000	2.942	-	
Pereira, La 41	3.000	3.500	3.333	++		Cali, Santa Elena	2.500	2.750	2.583	-	
Pereira, Mercasa	3.000	5.000	3.725	+		Chiquinquirá (Boyacá)	2.045	2.273	2.235	-	
Rionegro (Antioquia)	4.000	4.500	4.275	++		Florencia (Caquetá)	3.400	3.600	3.467	-	
San Gil (Santander)	2.400	3.000	2.700	+++		Neiva, Surabastos	3.636	4.545	4.110	-	
Santa Bárbara (Antioquia)	2.000	2.500	2.200	++		Popayán, Plaza de mercado del barrio Bolívar	3.120	3.200	3.190	+	
Socorro (Santander)	2.200	2.400	2.267	n.d.		Socorro (Santander)	1.600	1.600	1.600	-	
Tibasosa (Boyacá), Coomproriente	4.091	5.000	4.545	++		Tibasosa (Boyacá), Coomproriente	3.864	4.318	4.091	+	
Tuluá (Valle del Cauca)	3.200	3.500	3.383	++		Tunja, Complejo de Servicios del Sur	2.500	2.955	2.702	+	
Tunja, Complejo de Servicios del Sur	3.409	3.864	3.655	+		Villavicencio, CAV	2.400	3.200	2.850	-	
Villavicencio, CAV	2.600	3.400	3.000	++							
						Mandarina común					
Lulo						Arauca (Arauca)	2.955	3.409	3.125	-	
Arauca (Arauca)	4.750	5.500	5.013	+		Barranquilla, Barranquillita	2.625	2.708	2.690	-	
Armenia, Mercar	4.000	4.000	4.000	+		Bucaramanga, Centroabastos	1.609	2.000	1.775	-	
Barranquilla, Barranquillita	4.700	5.000	4.889	+		Cartagena, Bazurto	2.500	2.955	2.746	+	
Barranquilla, Granabastos	4.900	5.000	4.978	+		Cúcuta, Cenabastos	2.600	3.200	2.822	-	
Bogotá, D.C., Corabastos	4.000	4.800	4.457	++		Cúcuta, La Nueva Sexta	2.800	3.000	2.833	+	
Bucaramanga, Centroabastos	3.600	3.800	3.683	+		Ipiales (Nariño), Ipiales somos todos	893	1.071	964	-	
Buenaventura (Valle del Cauca)	4.500	4.800	4.633	-		Montería, Mercado del Sur	2.000	2.600	2.400	-	
Cali, Cavasa	3.300	3.700	3.575	+		Pamplona (Norte de Santander)	2.600	2.600	2.600	=	
Cali, Santa Elena	3.500	3.700	3.588	+		San Gil (Santander)	1.800	2.000	1.900	n.d.	
Cartagena, Bazurto	4.500	4.800	4.650	-		Sincelejo, Nuevo Mercado	2.400	2.400	2.400	=	
Cartago (Valle del Cauca)	3.700	4.000	3.867	+++		Socorro (Santander)	1.400	1.600	1.500	n.d.	
Chiquinquirá (Boyacá)	4.000	4.400	4.067	++							
Cúcuta, Cenabastos	4.500	5.000	4.802	+							

Cuadro 4. Mercados mayoristas. Precios de venta de frutas frescas (continuación)
2023 (23 al 29 de septiembre)

Productos y mercados	Pesos por kilogramo				Tendencia	Productos y mercados	Pesos por kilogramo				Tendencia
	Mínimo	Máximo	Medio				Mínimo	Máximo	Medio		
Mandarina común (continuación)						Mango Tommy (continuación)					
Tibasosa (Boyacá), Coomproriente	2.500	2.727	2.652		+	Pereira, Mercasa	7.600	8.800	7.967		-
Túquerres (Nariño)	1.500	1.900	1.585		-	Popayán, Plaza de mercado del barrio Bolívar	6.000	6.400	6.300		-
Valledupar, Mercabastos	2.400	2.800	2.600		+	Rionegro (Antioquia)	7.500	8.500	8.000		+
Mandarina Oneco						Socorro (Santander)	3.200	3.200	3.200		n.d.
Armenia, Mercar	1.500	1.800	1.667		-	Tibasosa (Boyacá), Coomproriente	6.429	6.429	6.429		+
Armenia, Retiro	1.500	2.000	1.789		-	Tuluá (Valle del Cauca)	7.600	8.000	7.850		+
Cali, Cavasa	2.200	2.500	2.381		-	Tunja, Complejo de Servicios del Sur	5.714	6.071	5.933		+
Cali, Santa Elena	2.500	2.500	2.500		-	Villavicencio, CAV	7.200	8.800	7.867		+
Cartago (Valle del Cauca)	2.500	2.800	2.642		-	Yopal (Casanare)	4.600	4.800	4.700		-
Manizales, Centro Galerías	2.000	2.200	2.067		=	Mango Yulima					
Medellín, Central Mayorista de Antioquia	2.100	3.000	2.615		-	Pereira, La 41	4.400	4.800	4.500		=
Medellín, Plaza Minorista "José María Villa"	2.000	2.500	2.202		+	Pereira, Mercasa	3.800	6.400	4.783		+
Montería, Mercado del Sur	1.500	2.000	1.883		-	Manzana nacional					
Pereira, La 41	1.500	2.500	1.967		-	Bogotá, D.C., Corabastos	3.500	4.000	3.768		-
Pereira, Mercasa	1.300	2.000	1.608		-	Duitama (Boyacá), Mercaplaza	3.182	3.636	3.485		=
Rionegro (Antioquia)	1.500	2.600	2.258		-	Medellín, Central Mayorista de Antioquia	5.000	5.200	5.142		+
Santa Bárbara (Antioquia)	750	750	750		-	Tibasosa (Boyacá), Coomproriente	3.409	3.636	3.523		+
Mango común						Tunja, Complejo de Servicios del Sur	2.727	3.182	3.020		+
Bogotá, D.C., Corabastos	5.000	5.625	5.284		+	Manzana roja importada					
Cali, Santa Elena	3.600	3.800	3.633		+	Arauca (Arauca)	9.000	9.500	9.125		-
Medellín, Central Mayorista de Antioquia	4.000	4.200	4.067		-	Armenia, Mercar	8.947	8.947	8.947		+++
Medellín, Plaza Minorista "José María Villa"	3.800	4.000	3.900		+	Bogotá, D.C., Corabastos	8.947	9.474	9.229		-
Neiva, Surabastos	1.800	2.400	2.167		+	Bucaramanga, Centroabastos	8.500	8.750	8.583		=
Pereira, Mercasa	3.696	3.913	3.859		n.d.	Buenaventura (Valle del Cauca)	8.684	9.053	8.904		+
Mango de azúcar						Cali, Cavasa	8.158	8.421	8.257		-
Barranquilla, Barranquillita	7.000	7.200	7.129		+	Cali, Santa Elena	7.632	7.895	7.807		=
Mango manzano						Cartagena, Bazurto	8.947	10.526	9.357		-
Florencia (Cauquetá)	4.600	4.800	4.707		-	Cartago (Valle del Cauca)	8.526	9.053	8.789		+
Pereira, La 41	4.800	5.200	5.000		+	Cúcuta, Cenabastos	9.600	9.750	9.725		+
Pereira, Mercasa	4.400	6.400	5.283		+	Duitama (Boyacá), Mercaplaza	9.474	9.474	9.474		+
Tunja, Complejo de Servicios del Sur	3.214	3.571	3.502		-	Florencia (Cauquetá)	9.895	10.105	10.000		+
Mango reina						Ibagué, Plaza La 21	8.947	9.474	9.035		-
Tunja, Complejo de Servicios del Sur	2.321	2.679	2.502		-	La Unión (Nariño)	7.895	8.947	8.289		-
Mango Tommy						Manizales, Centro Galerías	8.947	9.474	9.123		=
Barranquilla, Barranquillita	7.520	7.600	7.582		+	Medellín, Central Mayorista de Antioquia	7.895	8.947	8.481		+
Bogotá, D.C., Corabastos	7.500	8.333	8.024		+	Montería, Mercado del Sur	9.474	10.000	9.561		=
Bucaramanga, Centroabastos	7.200	8.400	7.578		-	Neiva, Surabastos	9.895	10.263	10.140		=
Cali, Cavasa	8.000	8.800	8.400		-	Palmira (Valle del Cauca)	8.158	8.421	8.224		-
Cali, Santa Elena	7.200	7.600	7.425		-	Pamplona (Norte de Santander)	9.000	9.000	9.000		=
Cartago (Valle del Cauca)	7.917	8.500	8.229		-	Pereira, Mercasa	8.947	9.474	9.123		=
Chiquinquirá (Boyacá)	5.714	6.429	6.190		+	Popayán, Plaza de mercado del barrio Bolívar	8.158	8.526	8.401		+
Manizales, Centro Galerías	6.800	8.000	7.533		-	Rionegro (Antioquia)	8.947	9.211	9.057		=
Medellín, Central Mayorista de Antioquia	7.200	8.600	7.727		+	Sincelejo, Nuevo Mercado	9.000	9.000	9.000		=
Medellín, Plaza Minorista "José María Villa"	6.000	7.500	6.740		-	Tibasosa (Boyacá), Coomproriente	8.947	9.737	9.243		=
Neiva, Surabastos	5.920	6.000	5.980		-	Tuluá (Valle del Cauca)	9.579	10.000	9.789		+
Palmira (Valle del Cauca)	8.400	8.800	8.600		-	Tunja, Complejo de Servicios del Sur	8.421	9.211	8.801		=
Pereira, La 41	7.200	8.400	8.000		-	Túquerres (Nariño)	7.632	7.895	7.807		=
						Valledupar, Mercado Nuevo	8.947	8.947	8.947		=

Cuadro 4. Mercados mayoristas. Precios de venta de frutas frescas (continuación)
2023 (23 al 29 de septiembre)

Productos y mercados	Pesos por kilogramo				Tendencia	Productos y mercados	Pesos por kilogramo				Tendencia
	Mínimo	Máximo	Medio				Mínimo	Máximo	Medio		
Manzana roja importada (continuación)						Manzana verde importada (continuación)					
Villavicencio, CAV	8.421	9.737	9.342	-		Medellín, Central Mayorista de Antioquia	10.526	11.053	10.811	-	
Yopal (Casare)	9.474	9.474	9.474	-		Montería, Mercado del Sur	11.053	12.105	11.579	+	
Manzana royal gala importada						Neiva, Surabastos	13.684	14.211	14.035	=	
Arauca (Arauca)	11.667	12.333	11.917	=		Palmira (Valle del Cauca)	11.579	11.842	11.645	+	
Armenia, Mercar	9.211	9.211	9.211	++		Pamplona (Norte de Santander)	12.500	12.500	12.500	=	
Bogotá, D.C., Corabastos	8.421	9.211	8.825	-		Pasto, El Potrerillo	10.526	11.053	10.789	-	
Bucaramanga, Centroabastos	8.000	8.250	8.067	-		Pereira, Mercasa	11.053	12.105	11.535	+	
Cali, Cavasa	8.158	8.421	8.300	+		Popayán, Plaza de mercado del barrio Bolívar	10.526	11.158	10.868	-	
Cali, Santa Elena	7.895	8.158	7.982	+		Rionegro (Antioquia)	11.053	12.105	11.491	+	
Cartago (Valle del Cauca)	8.316	8.526	8.395	-		San Gil (Santander)	12.000	12.500	12.333	+	
Chiquinquirá (Boyacá)	7.895	9.474	8.947	-		Sincelejo, Nuevo Mercado	10.000	10.000	10.000	=	
Cúcuta, Cenabastos	9.250	9.500	9.312	+		Socorro (Santander)	12.000	12.250	12.125	n.d.	
Duitama (Boyacá), Mercaplaza	9.211	9.474	9.386	+		Tibasosa (Boyacá), Coomproriente	12.105	13.158	12.632	-	
Florencia (Caquetá)	9.263	9.737	9.500	+		Tuluá (Valle del Cauca)	11.842	12.105	12.039	-	
Ibagué, Plaza La 21	8.421	8.947	8.713	-		Tunja, Complejo de Servicios del Sur	11.579	12.105	11.696	+	
Manizales, Centro Galerías	8.421	8.947	8.816	+		Túquerres (Nariño)	10.263	10.526	10.461	+	
Medellín, Central Mayorista de Antioquia	7.632	8.684	8.246	-		Valledupar, Mercado Nuevo	11.579	11.579	11.579	=	
Montería, Mercado del Sur	8.684	8.947	8.925	+		Villavicencio, CAV	12.105	12.895	12.588	-	
Neiva, Surabastos	8.684	9.211	8.974	-		Yopal (Casare)	11.053	11.316	11.184	-	
Palmira (Valle del Cauca)	7.895	8.421	8.158	-		Maracuyá					
Pamplona (Norte de Santander)	9.000	9.000	9.000	=		Arauca (Arauca)	3.800	4.800	4.100	-	
Pasto, El Potrerillo	7.632	7.895	7.829	-		Armenia, Mercar	3.200	3.800	3.633	+++	
Pereira, Mercasa	7.895	8.421	8.246	+		Barranquilla, Granabastos	3.400	3.600	3.508	-	
Popayán, Plaza de mercado del barrio Bolívar	8.158	8.421	8.388	+		Bogotá, D.C., Corabastos	2.800	3.500	3.275	-	
Rionegro (Antioquia)	7.895	8.684	8.443	+		Bucaramanga, Centroabastos	3.000	3.133	3.038	-	
San Gil (Santander)	9.000	9.000	9.000	=		Buenaventura (Valle del Cauca)	4.500	5.000	4.717	-	
Socorro (Santander)	9.000	9.000	9.000	=		Cali, Cavasa	3.600	3.800	3.756	-	
Tibasosa (Boyacá), Coomproriente	8.421	9.211	8.651	-		Cali, Santa Elena	3.700	4.200	3.950	-	
Tuluá (Valle del Cauca)	8.842	9.316	9.053	-		Cartago (Valle del Cauca)	4.500	5.500	4.938	+	
Tunja, Complejo de Servicios del Sur	8.684	9.211	8.918	+		Chiquinquirá (Boyacá)	3.500	3.800	3.625	-	
Túquerres (Nariño)	7.263	7.632	7.447	+		Cúcuta, Cenabastos	3.000	3.500	3.396	=	
Valledupar, Mercado Nuevo	8.000	8.500	8.250	=		Duitama (Boyacá), Mercaplaza	4.500	4.500	4.500	+	
Villavicencio, CAV	8.421	9.474	8.947	=		Ibagué, Plaza La 21	3.360	4.000	3.627	+	
Manzana verde importada						La Ceja (Antioquia)	3.000	3.500	3.217	-	
Arauca (Arauca)	16.000	16.000	16.000	=		Manizales, Centro Galerías	3.500	3.800	3.650	+	
Armenia, Mercar	9.737	11.053	10.439	+++		Medellín, Plaza Minorista "José María Villa"	2.700	3.300	2.992	-	
Bogotá, D.C., Corabastos	12.105	12.632	12.450	+		Palmira (Valle del Cauca)	4.200	4.800	4.538	+	
Bucaramanga, Centroabastos	11.000	12.000	11.229	-		Pamplona (Norte de Santander)	3.000	3.000	3.000	-	
Cali, Cavasa	11.579	11.579	11.579	-		Pasto, El Potrerillo	4.333	4.667	4.611	+	
Cali, Santa Elena	10.526	11.579	11.228	-		Pereira, La 41	4.200	5.000	4.483	+	
Cartagena, Bazurto	10.000	11.579	10.351	-		Pereira, Mercasa	3.800	4.900	4.275	-	
Cartago (Valle del Cauca)	11.579	12.105	11.908	-		Popayán, Plaza de mercado del barrio Bolívar	4.200	4.600	4.363	-	
Chiquinquirá (Boyacá)	12.105	13.158	12.895	=		Rionegro (Antioquia)	2.700	3.400	2.958	-	
Cúcuta, Cenabastos	11.000	11.500	11.292	-		San Gil (Santander)	4.000	4.333	4.167	+	
Duitama (Boyacá), Mercaplaza	13.158	13.684	13.333	-		Socorro (Santander)	4.000	4.000	4.000	n.d.	
Florencia (Caquetá)	14.211	14.895	14.553	+		Tibasosa (Boyacá), Coomproriente	3.500	4.200	3.813	-	
Ibagué, Plaza La 21	11.579	12.105	12.047	+		Tuluá (Valle del Cauca)	4.500	4.800	4.642	+	
La Unión (Nariño)	10.789	10.789	10.789	+		Tunja, Complejo de Servicios del Sur	3.000	3.500	3.131	-	
Manizales, Centro Galerías	12.105	12.632	12.368	-		Túquerres (Nariño)	3.200	3.667	3.400	-	

Cuadro 4. Mercados mayoristas. Precios de venta de frutas frescas (continuación)
2023 (23 al 29 de septiembre)

Productos y mercados	Pesos por kilogramo				Tendencia	Productos y mercados	Pesos por kilogramo				Tendencia
	Mínimo	Máximo	Medio				Mínimo	Máximo	Medio		
Maracuyá (continuación)						Mora de Castilla (continuación)					
Villavicencio, CAV	2.900	3.200	3.058		-	Cali, Cavasa	4.000	4.800	4.333		-
Yopal (Casanare)	2.800	3.000	2.900		-	Cali, Santa Elena	4.000	4.400	4.220		+
Maracuyá antioqueño						Cartagena, Bazurto	4.160	4.400	4.360		+
Medellín, Central Mayorista de Antioquia	2.400	3.200	2.706		-	Cartago (Valle del Cauca)	4.000	6.000	5.050		-
Montería, Mercado del Sur	3.000	3.500	3.333		+	Chiquinquirá (Boyacá)	4.500	5.000	4.563		+
Sincelejo, Nuevo Mercado	3.000	3.300	3.150		-	Cúcuta, Cenabastos	2.500	3.333	2.847		-
Maracuyá huilense						Duitama (Boyacá), Mercaplaza	4.000	4.200	4.067		+
Florencia (Cauquetá)	2.720	2.800	2.773		+	Ibagué, Plaza La 21	4.800	5.000	4.933		-
Neiva, Surabastos	3.200	3.600	3.403		+	Ipiales (Nariño), Ipiales somos todos	2.875	3.125	3.083		+
Maracuyá santandereano						Manizales, Centro Galerías	5.000	5.500	5.083		-
Santa Marta (Magdalena)	4.333	4.667	4.544		-	Medellín, Central Mayorista de Antioquia	3.000	3.500	3.190		+
Valledupar, Mercabastos	3.333	4.333	3.944		=	Montería, Mercado del Sur	4.000	4.800	4.367		+
Maracuyá valluno						Neiva, Surabastos	2.400	3.040	2.827		-
Barranquilla, Barranquillita	3.400	4.100	3.689		-	Palmira (Valle del Cauca)	4.000	4.400	4.190		-
Melón Cantalup						Pamplona (Norte de Santander)	2.400	2.880	2.573		+
Arauca (Arauca)	3.000	4.500	3.750		-	Pasto, El Potrerillo	3.375	4.375	3.844		-
Armenia, Mercar	4.500	4.500	4.500		++	Pereira, La 41	4.500	4.500	4.500		=
Bogotá, D.C., Corabastos	1.500	2.800	2.067		-	Pereira, Mercasa	4.000	4.800	4.425		+
Bucaramanga, Centroabastos	2.800	3.000	2.950		-	Popayán, Plaza de mercado del barrio Bolívar	4.400	4.800	4.670		+
Cali, Cavasa	2.800	3.500	3.229		-	San Gil (Santander)	4.000	4.000	4.000		+
Cali, Santa Elena	3.000	3.200	3.075		-	Santa Marta (Magdalena)	4.000	4.400	4.168		-
Cartago (Valle del Cauca)	3.000	3.400	3.225		-	Sincelejo, Nuevo Mercado	3.600	5.000	4.367		+
Chiquinquirá (Boyacá)	2.273	2.500	2.311		+	Socorro (Santander)	3.700	3.800	3.750		+
Cúcuta, Cenabastos	3.000	3.500	3.196		-	Tibasosa (Boyacá), Coomproriente	4.000	4.500	4.275		+
Duitama (Boyacá), Mercaplaza	2.727	2.727	2.727		-	Tuluá (Valle del Cauca)	4.000	4.400	4.247		-
Ibagué, Plaza La 21	1.800	2.700	2.367		-	Tunja, Complejo de Servicios del Sur	4.000	4.500	4.311		+
Manizales, Centro Galerías	3.000	3.500	3.250		-	Valledupar, Mercabastos	4.000	4.000	4.000		+
Medellín, Central Mayorista de Antioquia	2.600	3.900	3.144		-	Villavicencio, CAV	5.500	6.000	5.917		-
Neiva, Surabastos	2.000	2.800	2.263		-	Yopal (Casanare)	6.250	6.250	6.250		=
Palmira (Valle del Cauca)	3.400	3.500	3.475		-	Naranja común					
Pamplona (Norte de Santander)	3.500	3.500	3.500		+	Arauca (Arauca)	1.304	1.630	1.440		-
Pasto, El Potrerillo	3.000	3.200	3.022		-	Chiquinquirá (Boyacá)	600	667	633		-
Pereira, Mercasa	2.400	3.800	2.992		-	Cúcuta, Cenabastos	1.000	1.167	1.035		+
San Gil (Santander)	2.800	2.800	2.800		++	Cúcuta, La Nueva Sexta	1.000	1.167	1.042		+
Socorro (Santander)	2.600	2.600	2.600		-	Duitama (Boyacá), Mercaplaza	833	833	833		=
Tibasosa (Boyacá), Coomproriente	2.500	3.409	2.955		-	Montería, Mercado del Sur	1.600	1.600	1.600		=
Tunja, Complejo de Servicios del Sur	1.818	2.045	1.934		-	Neiva, Surabastos	800	800	800		-
Villavicencio, CAV	2.500	3.500	3.013		-	Pamplona (Norte de Santander)	600	600	600		++
Mora de Castilla						San Gil (Santander)	800	800	800		=
Arauca (Arauca)	4.800	5.000	4.900		+	Santa Bárbara (Antioquia)	622	667	644		+
Armenia, Mercar	5.200	6.000	5.822		=	Socorro (Santander)	600	600	600		n.d.
Barranquilla, Barranquillita	4.240	6.000	5.137		=	Sonsón (Antioquia)	800	900	850		++
Barranquilla, Granabastos	4.080	5.800	4.903		=	Tunja, Complejo de Servicios del Sur	933	1.067	993		+
Bogotá, D.C., Corabastos	4.167	5.000	4.653		-	Naranja Sweet					
Bucaramanga, Centroabastos	3.600	3.760	3.643		-	Armenia, Mercar	800	900	867		-
Buenaventura (Valle del Cauca)	5.200	5.300	5.250		-	Armenia, Retiro	600	900	773		+
						Bogotá, D.C., Corabastos	1.500	1.600	1.508		-
						Cali, Cavasa	900	1.000	932		-
						Cali, Santa Elena	800	860	823		-

Cuadro 4. Mercados mayoristas. Precios de venta de frutas frescas (continuación)
2023 (23 al 29 de septiembre)

Productos y mercados	Pesos por kilogramo				Tendencia	Productos y mercados	Pesos por kilogramo				Tendencia
	Mínimo	Máximo	Medio				Mínimo	Máximo	Medio		
Naranja Sweet (continuación)						Papaya Maradol (continuación)					
Cartago (Valle del Cauca)	800	1.000	923	-		Medellín, Central Mayorista de Antioquia	2.400	2.800	2.552	-	
Florencia (Caquetá)	1.200	1.300	1.267	-		Neiva, Surabastos	1.800	2.300	2.063	-	
Ibagué, Plaza La 21	1.000	1.200	1.144	+		Palmira (Valle del Cauca)	1.800	2.200	1.925	-	
Neiva, Surabastos	1.125	1.150	1.127	-		Pamplona (Norte de Santander)	2.200	2.500	2.400	-	
Pasto, El Potrerillo	1.000	1.125	1.073	-		Pasto, El Potrerillo	1.833	2.083	1.935	-	
Pereira, La 41	1.300	1.500	1.433	-		Pereira, La 41	1.800	2.200	2.067	-	
Pereira, Mercasa	1.000	2.000	1.375	-		Pereira, Mercasa	1.500	2.000	1.875	-	
Popayán, Plaza de mercado del barrio Bolívar	960	1.000	980	+		Popayán, Plaza de mercado del barrio Bolívar	1.500	2.000	1.700	-	
Tuluá (Valle del Cauca)	1.600	1.720	1.675	n.d.		Rionegro (Antioquia)	2.800	3.000	2.850	-	
Naranja Valencia						San Gil (Santander)	1.250	1.400	1.313	-	
Bogotá, D.C., Corabastos	1.500	1.600	1.508	-		Socorro (Santander)	1.300	1.350	1.325	=	
Bucaramanga, Centroabastos	640	720	680	-		Tibasosa (Boyacá), Coomproriente	1.389	1.833	1.576	-	
Bucaramanga, Mercados del centro	720	800	773	-		Tuluá (Valle del Cauca)	1.600	2.000	1.813	-	
Buenaventura (Valle del Cauca)	1.800	2.000	1.897	-		Tunja, Complejo de Servicios del Sur	1.000	1.150	1.046	-	
Cartagena, Bazurto	1.200	1.200	1.200	=		Papaya Paulina					
Cartago (Valle del Cauca)	800	840	810	-		Bogotá, D.C., Corabastos	1.111	1.667	1.472	-	
Duitama (Boyacá), Mercaplaza	1.200	1.400	1.267	+		Bucaramanga, Centroabastos	1.500	1.600	1.550	=	
Florencia (Caquetá)	1.000	1.100	1.033	-		Ibagué, Plaza La 21	1.500	1.800	1.658	-	
La Ceja (Antioquia)	1.300	1.600	1.375	-		Medellín, Plaza Minorista "José María Villa"	1.300	1.500	1.446	-	
Manizales, Centro Galerías	800	1.000	950	=		Neiva, Surabastos	1.800	2.200	2.000	+	
Medellín, Central Mayorista de Antioquia	1.800	1.900	1.852	+		Valledupar, Mercado Nuevo	1.100	1.200	1.167	-	
Medellín, Plaza Minorista "José María Villa"	1.500	2.000	1.800	-		Villavicencio, CAV	1.000	1.350	1.125	+	
Montería, Mercado del Sur	1.250	1.375	1.313	-		Papaya tainung					
Pereira, Mercasa	1.000	2.000	1.375	-		Bogotá, D.C., Corabastos	2.200	2.500	2.416	-	
Rionegro (Antioquia)	1.700	2.000	1.867	+		Cartagena, Bazurto	1.700	2.000	1.892	-	
Sincelejo, Nuevo Mercado	1.125	1.375	1.288	-		Florencia (Caquetá)	2.000	2.000	2.000	++	
Tibasosa (Boyacá), Coomproriente	2.000	2.400	2.175	+++		Medellín, Central Mayorista de Antioquia	2.300	2.400	2.350	=	
Tunja, Complejo de Servicios del Sur	1.100	1.300	1.211	+		Medellín, Plaza Minorista "José María Villa"	1.300	1.400	1.329	-	
Túquerres (Nariño)	950	1.250	1.094	-		Montería, Mercado del Sur	1.000	1.400	1.160	-	
Valledupar, Mercabastos	1.364	1.364	1.364	+		Sincelejo, Nuevo Mercado	833	833	833	-	
Villavicencio, CAV	960	1.400	1.147	-		Villavicencio, CAV	1.000	1.350	1.167	++	
Yopal (Casanare)	1.200	1.300	1.250	-		Patilla					
Papaya Maradol						Armenia, Mercar	1.800	1.800	1.800	=	
Arauca (Arauca)	2.500	3.500	3.025	-		Bogotá, D.C., Corabastos	1.700	1.800	1.780	+	
Armenia, Mercar	1.600	1.700	1.633	=		Bucaramanga, Centroabastos	1.900	2.000	1.975	-	
Bucaramanga, Centroabastos	1.500	1.600	1.550	=		Cali, Cavasa	2.000	2.300	2.144	+	
Buenaventura (Valle del Cauca)	2.500	2.800	2.650	-		Cali, Santa Elena	2.000	2.100	2.017	+	
Cali, Cavasa	1.600	1.800	1.700	-		Cartagena, Bazurto	1.800	2.000	1.900	-	
Cali, Santa Elena	1.800	2.000	1.900	-		Cartago (Valle del Cauca)	2.000	2.200	2.125	+	
Cartago (Valle del Cauca)	1.800	2.400	2.067	-		Cúcuta, Cenabastos	2.000	2.000	2.000	=	
Chiquinquirá (Boyacá)	1.389	1.389	1.389	+		Ibagué, Plaza La 21	1.800	2.000	1.833	-	
Cúcuta, Cenabastos	2.000	2.300	2.214	-		Medellín, Central Mayorista de Antioquia	1.000	1.100	1.025	-	
Cúcuta, La Nueva Sexta	2.200	2.500	2.458	-		Medellín, Plaza Minorista "José María Villa"	1.300	1.600	1.425	=	
Duitama (Boyacá), Mercaplaza	1.111	1.389	1.319	-		Montería, Mercado del Sur	1.800	2.000	1.933	=	
Florencia (Caquetá)	2.000	2.000	2.000	=		Palmira (Valle del Cauca)	2.000	2.200	2.058	-	
Ipiales (Nariño), Ipiales somos todos	2.500	2.800	2.650	-		Pasto, El Potrerillo	2.000	2.500	2.300	+	
La Ceja (Antioquia)	2.300	3.200	2.700	-		Pereira, La 41	2.100	2.200	2.150	=	
La Unión (Nariño)	3.000	3.500	3.375	=		Pereira, Mercasa	2.000	2.100	2.050	-	
Manizales, Centro Galerías	1.800	2.000	1.900	-							

Cuadro 4. Mercados mayoristas. Precios de venta de frutas frescas (continuación)
2023 (23 al 29 de septiembre)

Productos y mercados	Pesos por kilogramo				Tendencia	Productos y mercados	Pesos por kilogramo				Tendencia
	Mínimo	Máximo	Medio				Mínimo	Máximo	Medio		
Patilla (continuación)						Pera nacional					
Popayán, Plaza de mercado del barrio Bolívar	2.200	2.400	2.275		-	Bogotá, D.C., Corabastos	3.913	4.348	4.133		-
Rionegro (Antioquia)	1.500	1.700	1.617		-	Bucaramanga, Centroabastos	4.600	4.800	4.700		+
San Gil (Santander)	1.800	1.800	1.800		=	Chiquinquirá (Boyacá)	3.800	4.000	3.967		-
Sincelejo, Nuevo Mercado	1.800	2.000	1.900		n.d.	Duitama (Boyacá), Mercaplaza	4.348	4.783	4.493		+
Socorro (Santander)	1.800	1.800	1.800		=	Ibagué, Plaza La 21	4.200	4.400	4.300		-
Tuluá (Valle del Cauca)	2.100	2.500	2.275		++	Medellín, Central Mayorista de Antioquia	4.375	5.000	4.514		+
Tunja, Complejo de Servicios del Sur	1.900	2.000	1.950		+	San Gil (Santander)	4.400	4.400	4.400		-
Valledupar, Mercado Nuevo	1.400	1.600	1.500		-	Socorro (Santander)	4.600	4.800	4.700		+
Villavicencio, CAV	1.800	2.400	2.050		-	Tibasosa (Boyacá), Coomproriente	3.400	4.000	3.767		-
Patilla baby						Tunja, Complejo de Servicios del Sur	3.696	3.913	3.804		+
Bogotá, D.C., Corabastos	1.700	2.000	1.805		-	Villavicencio, CAV	4.167	4.583	4.375		+
Bucaramanga, Centroabastos	1.800	2.000	1.950		-	Piña gold					
Cali, Cavasa	1.500	1.600	1.579		-	Armenia, Mercar	2.800	3.200	3.111		++
Chiquinquirá (Boyacá)	2.000	2.000	2.000		=	Bogotá, D.C., Corabastos	4.182	5.000	4.457		+
Medellín, Central Mayorista de Antioquia	2.200	2.500	2.329		-	Bucaramanga, Centroabastos	3.700	4.200	4.022		+
Pereira, Mercasa	1.800	2.300	2.042		-	Buenaventura (Valle del Cauca)	3.700	4.000	3.817		-
Tunja, Complejo de Servicios del Sur	2.000	2.100	2.050		+	Cali, Cavasa	3.200	3.400	3.388		-
Pera importada						Cali, Santa Elena	3.200	3.400	3.313		+
Armenia, Mercar	9.211	9.211	9.211		++	Cartagena, Bazurto	4.000	4.500	4.353		+
Bogotá, D.C., Corabastos	7.750	8.500	8.125		+	Cartago (Valle del Cauca)	4.000	4.400	4.204		+
Bucaramanga, Centroabastos	8.000	8.250	8.083		=	Chiquinquirá (Boyacá)	3.000	3.500	3.250		+
Buenaventura (Valle del Cauca)	8.789	9.053	8.921		+	Cúcuta, Cenabastos	3.400	4.500	3.852		+
Cali, Cavasa	8.158	8.421	8.289		=	Duitama (Boyacá), Mercaplaza	3.500	3.800	3.600		-
Cali, Santa Elena	7.895	8.158	7.982		-	Ibagué, Plaza La 21	4.100	4.500	4.317		++
Cartagena, Bazurto	8.421	10.316	9.275		-	La Unión (Nariño)	3.500	4.000	3.875		=
Cartago (Valle del Cauca)	8.421	8.684	8.539		=	Manizales, Centro Galerías	3.500	4.000	3.833		+
Cúcuta, Cenabastos	8.500	9.000	8.729		+	Medellín, Central Mayorista de Antioquia	3.900	4.600	4.290		++
Florencia (Cauquetá)	9.053	9.368	9.211		+	Medellín, Plaza Minorista "José María Villa"	3.700	4.300	4.042		++
Ibagué, Plaza La 21	8.421	8.947	8.655		-	Montería, Mercado del Sur	2.500	3.000	2.742		-
La Unión (Nariño)	7.368	7.895	7.632		-	Neiva, Surabastos	3.500	4.300	3.946		+
Manizales, Centro Galerías	8.500	9.000	8.719		-	Palmira (Valle del Cauca)	3.400	3.500	3.438		-
Medellín, Central Mayorista de Antioquia	7.895	8.684	8.399		-	Pasto, El Potrerillo	3.300	3.500	3.450		+
Montería, Mercado del Sur	8.947	8.947	8.947		-	Pereira, La 41	4.200	5.000	4.633		++
Neiva, Surabastos	9.111	9.556	9.269		-	Pereira, Mercasa	4.000	4.500	4.308		++
Palmira (Valle del Cauca)	7.895	8.158	8.059		-	Rionegro (Antioquia)	4.000	4.700	4.525		++
Pamplona (Norte de Santander)	8.500	9.000	8.750		=	San Gil (Santander)	3.056	3.333	3.148		+
Pasto, El Potrerillo	7.105	7.895	7.434		+	Sincelejo, Nuevo Mercado	3.600	3.600	3.600		+
Pereira, Mercasa	8.000	8.500	8.292		+	Socorro (Santander)	3.056	3.333	3.194		+
Popayán, Plaza de mercado del barrio Bolívar	7.895	8.421	8.289		=	Tibasosa (Boyacá), Coomproriente	3.500	4.000	3.688		+
Rionegro (Antioquia)	8.421	8.947	8.618		+	Tuluá (Valle del Cauca)	3.700	4.000	3.817		-
Sincelejo, Nuevo Mercado	8.500	9.000	8.583		+	Tunja, Complejo de Servicios del Sur	3.250	3.500	3.431		+
Tibasosa (Boyacá), Coomproriente	8.421	8.947	8.684		+	Piña manzana					
Tuluá (Valle del Cauca)	8.526	9.053	8.803		+	Cali, Santa Elena	2.600	2.700	2.633		+
Valledupar, Mercado Nuevo	8.500	9.000	8.750		=	Popayán, Plaza de mercado del barrio Bolívar	3.300	3.400	3.350		-
Villavicencio, CAV	8.000	9.000	8.500		-	Piña perolera					
Yopal (Casanare)	8.500	8.500	8.500		-	Barranquilla, Barranquillita	3.400	3.480	3.420		=
						Barranquilla, Granabastos	2.960	3.040	3.000		+

Cuadro 4. Mercados mayoristas. Precios de venta de frutas frescas (continuación)
2023 (23 al 29 de septiembre)

Productos y mercados	Pesos por kilogramo				Tendencia	Productos y mercados	Pesos por kilogramo				Tendencia
	Mínimo	Máximo	Medio				Mínimo	Máximo	Medio		
Piña perolera (continuación)						Tomate de árbol (continuación)					
Bogotá, D.C., Corabastos	2.467	2.667	2.533	-		Florencia (Caquetá)	3.600	3.840	3.680	-	
Bucaramanga, Centroabastos	2.333	2.533	2.443	+		Ibagué, Plaza La 21	2.800	3.200	2.938	-	
Chiquinquirá (Boyacá)	2.500	2.500	2.500	n.d.		Ipiales (Nariño), Ipiales somos todos	3.000	3.200	3.167	+	
Cúcuta, Cenabastos	2.667	2.667	2.667	+		La Ceja (Antioquia)	2.000	2.400	2.100	+	
Florencia (Caquetá)	2.786	2.857	2.833	+		La Unión (Antioquia)	1.600	1.700	1.650	+	
Montería, Mercado del Sur	2.000	2.000	2.000	=		Manizales, Centro Galerías	2.000	2.200	2.115	-	
Pamplona (Norte de Santander)	2.500	2.833	2.639	-		Marinilla (Antioquia)	1.700	2.000	1.883	+	
San Gil (Santander)	2.000	2.000	2.000	+		Medellín, Central Mayorista de Antioquia	2.000	2.400	2.196	-	
Tunja, Complejo de Servicios del Sur	2.667	3.000	2.870	+		Medellín, Plaza Minorista "José María Villa"	2.400	2.800	2.606	+	
Valledupar, Mercabastos	3.400	3.600	3.450	+		Montería, Mercado del Sur	2.200	2.800	2.500	++	
						Neiva, Surabastos	2.600	3.000	2.850	-	
Pitahaya						Palmira (Valle del Cauca)	2.500	2.600	2.575	+	
Arauca (Arauca)	8.000	8.500	8.250	=		Pamplona (Norte de Santander)	3.333	3.750	3.472	-	
Bucaramanga, Centroabastos	8.000	9.000	8.736	+		Pasto, El Potrerillo	3.200	3.600	3.433	+	
Chiquinquirá (Boyacá)	6.000	6.000	6.000	++		Peñol (Antioquia)	1.700	2.000	1.817	+	
Cúcuta, Cenabastos	7.000	8.000	7.917	+		Pereira, La 41	2.400	2.800	2.617	++	
Ibagué, Plaza La 21	5.000	5.000	5.000	=		Pereira, Mercasa	2.500	3.000	2.769	++	
Medellín, Central Mayorista de Antioquia	10.000	11.000	10.635	++		Popayán, Plaza de mercado del barrio Bolívar	2.000	2.240	2.120	-	
Neiva, Surabastos	9.000	11.000	9.556	+		Rionegro (Antioquia)	1.400	1.700	1.625	+	
Pereira, Mercasa	10.000	12.000	11.000	+		San Gil (Santander)	3.200	3.200	3.200	=	
Tibasosa (Boyacá), Coomproriente	9.000	10.000	9.625	+		San Vicente (Antioquia)	1.500	1.600	1.550	=	
Tunja, Complejo de Servicios del Sur	8.000	11.000	9.333	-		Santa Marta (Magdalena)	3.000	3.200	3.100	-	
Villavicencio, CAV	10.000	12.000	10.750	+		Sincelejo, Nuevo Mercado	2.240	2.600	2.409	+	
						Socorro (Santander)	3.200	3.200	3.200	=	
Tangelo						Sonsón (Antioquia)	1.500	1.700	1.575	+++	
Bogotá, D.C., Corabastos	2.000	2.480	2.338	+		Tibasosa (Boyacá), Coomproriente	2.800	3.000	2.850	-	
Bucaramanga, Centroabastos	1.360	1.600	1.463	-		Tuluá (Valle del Cauca)	3.000	3.500	3.313	+	
Cartago (Valle del Cauca)	2.300	2.600	2.450	+		Tunja, Complejo de Servicios del Sur	2.200	3.000	2.639	-	
Duitama (Boyacá), Mercaplaza	1.800	2.000	1.950	-		Túquerres (Nariño)	1.667	2.000	1.833	-	
Manizales, Centro Galerías	2.500	2.700	2.567	=		Valledupar, Mercabastos	2.800	3.200	2.978	+	
Pereira, Mercasa	2.000	3.000	2.389	-		Villavicencio, CAV	3.200	3.600	3.383	-	
Tibasosa (Boyacá), Coomproriente	2.000	2.400	2.317	+		Yopal (Casanare)	3.200	3.400	3.300	=	
Tunja, Complejo de Servicios del Sur	1.800	2.200	1.933	-							
Villavicencio, CAV	1.957	2.174	2.138	-		Uchuva con cáscara					
						Bogotá, D.C., Corabastos	4.000	4.600	4.356	+	
Tomate de árbol						Cúcuta, Cenabastos	3.500	4.000	3.573	-	
Arauca (Arauca)	3.636	4.091	3.864	-		Ibagué, Plaza La 21	3.840	4.160	3.982	-	
Armenia, Mercar	3.600	3.600	3.600	+		Medellín, Central Mayorista de Antioquia	3.000	3.200	3.090	-	
Barranquilla, Barranquillita	2.500	2.800	2.650	+		Pamplona (Norte de Santander)	3.000	3.000	3.000	=	
Barranquilla, Granabastos	2.400	2.800	2.650	+							
Bogotá, D.C., Corabastos	2.400	2.600	2.501	-		Uva importada					
Bucaramanga, Centroabastos	2.600	2.800	2.735	+		Arauca (Arauca)	20.625	21.875	20.938	-	
Buenaventura (Valle del Cauca)	3.200	3.500	3.367	++		Bogotá, D.C., Corabastos	18.750	21.250	20.161	-	
Cali, Cavasa	2.800	3.000	2.900	+++		Bucaramanga, Centroabastos	20.000	21.250	20.729	-	
Cali, Santa Elena	2.600	2.800	2.750	++		Cali, Cavasa	18.235	18.824	18.554	+	
Cartagena, Bazurto	2.800	3.000	2.822	+		Cali, Santa Elena	17.647	17.647	17.647	-	
Cartago (Valle del Cauca)	3.000	3.300	3.192	-		Cúcuta, Cenabastos	22.500	23.750	22.604	-	
Chiquinquirá (Boyacá)	2.000	2.800	2.400	=		Medellín, Central Mayorista de Antioquia	19.375	20.625	20.052	-	
Cúcuta, Cenabastos	3.600	3.600	3.600	-		San Gil (Santander)	21.250	22.500	21.875	+	
Duitama (Boyacá), Mercaplaza	2.800	2.800	2.800	+		Valledupar, Mercado Nuevo	21.250	21.875	21.563	-	
El Santuario (Antioquia)	1.500	1.700	1.606	+		Villavicencio, CAV	18.750	21.875	20.833	+	

Cuadro 4. Mercados mayoristas. Precios de venta de frutas frescas (conclusión)
2023 (23 al 29 de septiembre)

Productos y mercados	Pesos por kilogramo				Tendencia	Productos y mercados	Pesos por kilogramo				Tendencia
	Mínimo	Máximo	Medio	Precios			Mínimo	Máximo	Medio	Precios	
Uva Isabela						Uva red globe nacional (continuación)					
Arauca (Arauca)	4.400	4.800	4.600		+	Cartagena, Bazurto	10.000	11.000	10.333		-
Armenia, Mercar	4.405	4.405	4.405		-	Cartago (Valle del Cauca)	8.500	9.000	8.883		-
Bogotá, D.C., Corabastos	4.444	4.889	4.585		-	Ibagué, Plaza La 21	8.960	9.600	9.484		-
Bucaramanga, Centroabastos	3.600	3.680	3.636		-	Manizales, Centro Galerías	8.000	8.800	8.200		-
Cali, Cavasa	2.960	3.600	3.192		+	Medellín, Central Mayorista de Antioquia	8.000	8.444	8.315		-
Cali, Santa Elena	2.880	2.960	2.920		-	Montería, Mercado del Sur	8.889	10.556	9.691		+
Chiquinquirá (Boyacá)	4.400	5.000	4.767		=	Pasto, El Potrerillo	7.654	8.395	8.014		-
Cúcuta, Cenabastos	5.000	5.400	5.083		+	Pereira, Mercasa	9.000	10.000	9.458		-
Duitama (Boyacá), Mercaplaza	4.560	4.800	4.720		+	Popayán, Plaza de mercado del barrio Bolívar	8.421	8.947	8.717		-
Ibagué, Plaza La 21	3.200	3.600	3.342		++	Socorro (Santander)	8.182	8.182	8.182		-
Ipiales (Nariño), Ipiales somos todos	3.600	3.600	3.600		+	Tuluá (Valle del Cauca)	8.500	9.200	8.950		-
La Unión (Nariño)	3.840	4.400	4.160		-	Villavicencio, CAV	7.727	10.625	9.112		+
Medellín, Central Mayorista de Antioquia	3.600	4.400	4.150		+						
Neiva, Surabastos	2.250	2.500	2.442		++	Uva roja					
Palmira (Valle del Cauca)	2.640	2.880	2.780		-	Duitama (Boyacá), Mercaplaza	4.960	5.200	5.120		+
Pamplona (Norte de Santander)	5.000	5.000	5.000		+	Florencia (Cauquetá)	10.000	14.000	12.000		-
Pasto, El Potrerillo	3.360	3.600	3.500		-	La Unión (Nariño)	6.400	8.000	7.600		-
Popayán, Plaza de mercado del barrio Bolívar	3.040	3.200	3.100		-	Neiva, Surabastos	11.000	11.000	11.000		=
Rionegro (Antioquia)	4.600	5.000	4.800		-	Sincelejo, Nuevo Mercado	8.500	8.500	8.500		=
San Gil (Santander)	4.800	4.800	4.800		=	Tibasosa (Boyacá), Coomproriente	4.800	6.000	5.450		-
Sincelejo, Nuevo Mercado	5.400	5.600	5.500		-	Túquerres (Nariño)	6.667	7.222	7.069		-
Socorro (Santander)	5.200	5.600	5.400		-						
Tibasosa (Boyacá), Coomproriente	3.040	3.440	3.250		+	Uva verde					
Tuluá (Valle del Cauca)	3.000	3.520	3.273		+	Bogotá, D.C., Corabastos	10.556	11.111	10.867		-
Tunja, Complejo de Servicios del Sur	3.040	3.360	3.191		-	Cartago (Valle del Cauca)	11.040	12.000	11.460		-
Túquerres (Nariño)	3.440	3.600	3.560		+	Medellín, Central Mayorista de Antioquia	10.000	11.667	10.586		-
Villavicencio, CAV	4.167	4.833	4.493		+						
Yopal (Casanares)	4.800	5.200	5.000		+						
Uva red globe nacional											
Armenia, Mercar	9.200	9.600	9.467		++						
Bogotá, D.C., Corabastos	8.000	9.444	8.840		-						
Bucaramanga, Centroabastos	8.889	9.444	9.074		-						
Cali, Cavasa	8.000	8.600	8.290		-						
Cali, Santa Elena	8.000	8.267	8.133		-						

TENDENCIAS

---	-	+	+++
Variación mayor al -20 %	Variación entre 0 % y -10 %	Variación entre 0 % y 10 %	Variación mayor al 20 %
--	=	++	n. d.
Variación entre -10 % y -20 %	Variación igual a 0 %	Variación entre 10 % y 20 %	No determinado

TUBÉRCULOS, RAÍCES Y PLÁTANOS

Disminuyó la producción de papa única

A lo largo de la presente semana se incrementaron los precios de la papa única en veinte de los veintinueve mercados donde se vendió. Según los comerciantes, esto se debió a la finalización del ciclo productivo en Guaca, Cerrito, Tona (Santander), Chitagá (Norte de Santander), Duitama, Sogamoso y Tunja (Boyacá). En Mercabastos en Valledupar y Centroabastos en Bucaramanga, por ejemplo, el alza superó el 29,00%, ofreciéndose el kilo a \$1.489 y a \$1.138, respectivamente.

De la misma forma, aumentaron las cotizaciones de las papas capira, superior, parda pastusa y rubí y el plátano dominico verde. En el caso de la papa capira, por ejemplo, el alza estuvo relacionada con la afectación de las cosechas por las constantes lluvias en Marinilla, La Unión, Santa Rosa de Osos, San Pedro de los Milagros (Antioquia), Ipiales, Túquerres, Pasto (Nariño) y la Sabana de Bogotá. Este comportamiento se registró en veinticinco de los veintisiete mercados en los que se negoció a lo largo de la presente semana.

Así mismo, subió el precio mayorista de la papa superior, esta vez en los catorce mercados que la ofrecieron esta semana. Según los comerciantes, este comportamiento estuvo asociado a la reducción en el abastecimiento desde Cerrito (Santander), Chitagá (Norte de Santander), Túquerres (Nariño), Uña, Villa de San Diego de Ubaté, Sibaté, Tausa, Chipaque, Villapinzón y Fosca (Cundinamarca).

Igualmente, se registró un alza en la cotización del plátano dominico verde, pues se contó con menor

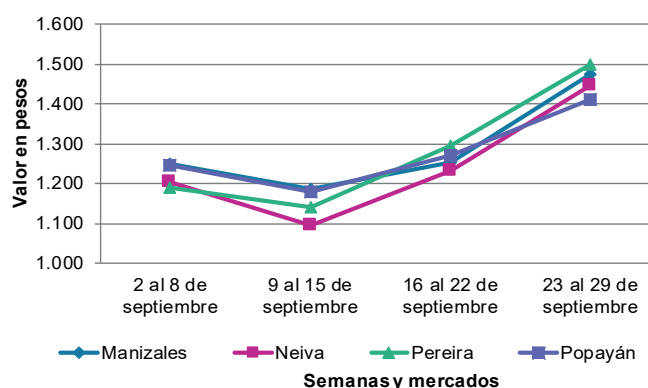
presencia de producto de primera calidad desde las zonas de producción ubicadas en Aguadas (Caldas), Belén de Umbría (Risaralda), Sonsón y Abejorral (Antioquia). El incremento se presentó en dos de los tres mercados en los que se ofreció.

En cambio, cayeron las cotizaciones de las papas criolla limpia y nevada, las yucas ICA y criolla y el ñame espino. En el caso de la papa criolla limpia, por ejemplo, el descenso se debió al inicio de las cosechas en Chipaque, El Rosal (Cundinamarca), Marinilla, El Santuario, El Carmen de Viboral, La Unión, Abejorral (Antioquia), Tunja, Soracá, Duitama, Sogamoso (Boyacá), Tuluá (Valle del Cauca), Mutiscua y Pamplona (Norte de Santander). Esto se registró en treinta y cuatro de los cuarenta y cuatro mercados en los que se transó esta semana.

También bajó el precio mayorista de la papa nevada, esta vez en siete de los nueve mercados donde se vendió. Según los comerciantes, hubo un incremento de la oferta del producto oriundo de El Peñol, San Vicente Ferrer, El Santuario, Marinilla y El Carmen de Viboral (Antioquia).

En el caso de la yuca ICA, por su parte, el descenso de la cotización durante esta semana estuvo motivada por el aumento de la producción en los municipios de Pereira (Risaralda), Armenia (Quindío) y Mocoa (Putumayo). Este comportamiento se presentó en nueve de los quince mercados en los que se comercializó.

Gráfico 6. Comportamiento de los precios de la papa única 2023 (2 al 29 de septiembre)



Fuente: DANE, SPSA.

Cuadro 5. Mercados mayoristas. Precios de venta de tubérculos, raíces y plátanos 2023 (23 al 29 de septiembre)

Productos y mercados	Pesos por kilogramo				Tendencia	Productos y mercados	Pesos por kilogramo				Tendencia
	Mínimo	Máximo	Medio				Mínimo	Máximo	Medio		
Arracacha amarilla						Papa capira (continuación)					
Arauca (Arauca)	4.800	5.000	4.900	=		El Santuario (Antioquia)	1.700	2.200	1.900	+++	
Bogotá, D.C., Corabastos	2.500	3.667	3.076	-		Ipiales (Nariño), Centro de acopio	1.300	1.700	1.525	+++	
Bucaramanga, Centroabastos	3.760	4.000	3.871	+		Ipiales (Nariño), Ipiales somos todos	1.400	1.700	1.533	++	
Buenaventura (Valle del Cauca)	4.000	4.400	4.213	+		La Ceja (Antioquia)	1.700	2.200	1.983	-	
Cali, Cavasa	3.167	3.500	3.333	+		La Unión (Antioquia)	1.550	1.800	1.638	+	
Cali, Santa Elena	3.667	4.000	3.833	-		Manizales, Centro Galerías	1.560	1.840	1.713	++	
Chiquinquirá (Boyacá)	3.833	4.167	3.972	-		Marinilla (Antioquia)	1.600	1.900	1.717	++	
Cúcuta, Cenabastos	3.200	4.400	3.850	+		Medellín, Central Mayorista de Antioquia	1.800	2.100	1.883	+	
Duitama (Boyacá), Mercaplaza	3.333	3.667	3.444	=		Medellín, Plaza Minorista "José María Villa"	1.800	2.400	1.981	++	
Florencia (Cauquetá)	2.880	3.200	3.040	-		Montería, Mercado del Sur	1.900	2.300	2.058	+	
Ibagué, Plaza La 21	2.880	3.200	3.093	-		Palmira (Valle del Cauca)	1.460	1.700	1.587	++	
Neiva, Surabastos	3.680	3.840	3.788	-		Pasto, El Potrerillo	1.500	1.600	1.572	++	
Palmira (Valle del Cauca)	3.833	3.917	3.861	-		Peñol (Antioquia)	1.600	2.000	1.817	++	
Pamplona (Norte de Santander)	4.000	4.000	4.000	+++		Pereira, La 41	1.500	1.760	1.633	+	
Popayán, Plaza de mercado del barrio Bolívar	3.120	3.200	3.160	-		Pereira, Mercasa	1.520	1.900	1.709	++	
San Gil (Santander)	3.840	3.840	3.840	=		Popayán, Plaza de mercado del barrio Bolívar	1.400	1.600	1.495	+	
Tibasosa (Boyacá), Coomproriente	3.333	3.667	3.458	-		Rionegro (Antioquia)	1.800	2.200	1.983	++	
Tunja, Complejo de Servicios del Sur	2.667	3.167	2.880	+		San Vicente (Antioquia)	1.500	1.600	1.550	-	
Villavicencio, CAV	3.600	4.000	3.900	-		Santa Bárbara (Antioquia)	1.800	2.000	1.888	+	
Yopal (Casanare)	4.500	4.500	4.500	-		Sincelejo, Nuevo Mercado	2.000	2.360	2.128	+	
						Sonsón (Antioquia)	1.600	1.700	1.650	++	
Arracacha blanca						Tuluá (Valle del Cauca)	1.640	1.700	1.665	++	
Armenia, Mercar	4.167	4.167	4.167	+		Túquerres (Nariño)	1.400	1.400	1.400	+++	
Cartago (Valle del Cauca)	4.167	4.667	4.344	+		Papa criolla limpia					
Ipiales (Nariño), Ipiales somos todos	1.800	2.400	2.150	-		Arauca (Arauca)	2.917	3.125	3.021	-	
Manizales, Centro Galerías	4.516	4.516	4.516	=		Armenia, Mercar	2.500	3.000	2.741	-	
Medellín, Central Mayorista de Antioquia	2.500	3.250	2.865	+		Barranquilla, Barranquillita	3.360	3.400	3.389	-	
Medellín, Plaza Minorista "José María Villa"	3.000	5.000	4.137	+		Barranquilla, Granabastos	3.300	3.600	3.431	-	
Pasto, El Potrerillo	2.400	2.600	2.567	-		Bogotá, D.C., Corabastos	2.889	3.778	3.403	-	
Pereira, La 41	4.000	4.333	4.167	-		Bucaramanga, Centroabastos	3.100	3.200	3.161	++	
Pereira, Mercasa	4.167	4.500	4.333	-		Cali, Cavasa	2.800	3.000	2.900	+	
San Vicente (Antioquia)	2.222	2.444	2.333	++		Cali, Santa Elena	2.400	2.600	2.513	+	
Tuluá (Valle del Cauca)	4.000	4.167	4.056	-		Cartagena, Bazurto	3.400	3.840	3.693	-	
						Cartago (Valle del Cauca)	2.600	3.000	2.750	-	
Ñame diamante						Cúcuta, Cenabastos	2.400	3.600	2.879	+	
Montería, Mercado del Sur	4.400	5.000	4.700	-		Duitama (Boyacá), Mercaplaza	2.400	2.600	2.467	-	
						El Carmen de Viboral (Antioquia)	2.800	2.800	2.800	-	
Ñame espino						El Santuario (Antioquia)	2.600	3.000	2.800	-	
Cartagena, Bazurto	3.400	4.000	3.800	-		Florencia (Cauquetá)	2.600	2.800	2.667	-	
Montería, Mercado del Sur	4.400	5.200	4.867	-		Ibagué, Plaza La 21	2.400	3.200	2.821	-	
Sincelejo, Nuevo Mercado	3.600	4.400	4.100	-		Ipiales (Nariño), Ipiales somos todos	1.800	2.300	2.011	-	
Valledupar, Mercabastos	4.800	5.000	4.867	n.d.		La Ceja (Antioquia)	3.500	3.800	3.642	+	
						La Unión (Antioquia)	2.400	2.600	2.513	-	
Papa Betina						La Unión (Nariño)	2.200	2.400	2.250	-	
Tunja, Complejo de Servicios del Sur	1.000	1.300	1.189	++		Manizales, Centro Galerías	2.500	3.125	2.839	-	
						Marinilla (Antioquia)	2.700	3.200	2.858	+	
Papa capira						Medellín, Central Mayorista de Antioquia	2.500	3.300	2.948	-	
Buenaventura (Valle del Cauca)	1.660	1.900	1.770	+		Medellín, Plaza Minorista "José María Villa"	2.800	3.800	3.283	-	
Cali, Cavasa	1.460	1.600	1.545	+		Montería, Mercado del Sur	4.000	4.500	4.111	-	
Cali, Santa Elena	1.460	1.500	1.490	+		Neiva, Surabastos	2.400	2.800	2.694	-	
Cartago (Valle del Cauca)	1.640	1.700	1.680	+++		Pamplona (Norte de Santander)	2.600	3.000	2.856	+++	

Cuadro 5. Mercados mayoristas. Precios de venta de tubérculos, raíces y plátanos (continuación)
2023 (23 al 29 de septiembre)

Productos y mercados	Pesos por kilogramo				Tendencia	Productos y mercados	Pesos por kilogramo				Tendencia
	Mínimo	Máximo	Medio				Mínimo	Máximo	Medio		
Papa criolla limpia (continuación)						Papa parda pastusa (continuación)					
Pereira, La 41	2.800	3.200	3.050	-		Bucaramanga, Mercados del centro	1.800	1.900	1.867	+++	
Pereira, Mercasa	2.600	3.000	2.840	-		Cali, Cavasa	1.560	1.700	1.630	-	
Rionegro (Antioquia)	3.200	3.500	3.417	-		Cartago (Valle del Cauca)	1.640	1.700	1.690	+++	
San Gil (Santander)	2.800	3.000	2.900	-		Chiquinquirá (Boyacá)	1.600	1.700	1.633	++	
San Vicente (Antioquia)	2.600	2.700	2.650	-		Florencia (Caquetá)	1.800	1.900	1.867	++	
Santa Bárbara (Antioquia)	2.900	3.000	2.950	-		Manizales, Centro Galerías	1.800	2.000	1.873	++	
Santa Marta (Magdalena)	3.520	4.000	3.636	-		Pereira, Mercasa	1.280	1.600	1.465	++	
Sincelejo, Nuevo Mercado	4.000	4.500	4.125	-		Popayán, Plaza de mercado del barrio Bolívar	1.800	1.900	1.833	+	
Socorro (Santander)	2.800	2.900	2.850	-		San Gil (Santander)	1.740	2.100	1.935	++	
Sonsón (Antioquia)	2.800	3.000	2.900	-		Socorro (Santander)	1.900	1.900	1.900	++	
Tibasosa (Boyacá), Coomproriente	2.600	3.000	2.825	-		Yopal (Casanare)	2.083	2.188	2.135	+++	
Tuluá (Valle del Cauca)	2.167	2.333	2.229	-							
Tunja, Complejo de Servicios del Sur	2.400	2.600	2.500	+		Papa Puracé					
Túquerres (Nariño)	1.800	2.000	1.863	++		La Unión (Antioquia)	1.400	1.500	1.450	+	
Valledupar, Mercabastos	3.600	4.000	3.667	-		Montería, Mercado del Sur	1.900	2.200	2.022	+	
Villavicencio, CAV	1.800	2.600	2.267	+		Sincelejo, Nuevo Mercado	1.940	2.100	2.016	+	
Yopal (Casanare)	3.333	3.333	3.333	-							
Papa criolla sucia						Papa rubi					
Bogotá, D.C., Corabastos	2.200	3.000	2.675	-		Bogotá, D.C., Corabastos	1.160	1.440	1.297	++	
Cali, Cavasa	2.500	2.800	2.675	+		Pereira, La 41	1.440	1.600	1.518	-	
Chiquinquirá (Boyacá)	1.800	2.200	1.967	-		Pereira, Mercasa	1.360	1.760	1.623	++	
Ipiiales (Nariño), Centro de acopio	1.500	2.000	1.763	+		Santa Marta (Magdalena)	1.600	1.900	1.708	++	
Palmira (Valle del Cauca)	2.300	2.500	2.400	-		Sincelejo, Nuevo Mercado	1.560	1.800	1.648	++	
Pasto, El Potrerillo	1.500	1.600	1.575	-		Tibasosa (Boyacá), Coomproriente	1.200	1.200	1.200	+	
Popayán, Plaza de mercado del barrio Bolívar	1.667	1.750	1.683	-		Tunja, Complejo de Servicios del Sur	1.100	1.300	1.211	++	
Tunja, Complejo de Servicios del Sur	1.600	1.900	1.744	-							
Papa ICA-Huila						Papa R-12 negra					
La Unión (Nariño)	1.300	1.500	1.375	+		Bogotá, D.C., Corabastos	1.360	1.800	1.487	+	
Pasto, El Potrerillo	1.600	1.700	1.650	++		Cartago (Valle del Cauca)	1.560	1.600	1.590	++	
						Manizales, Centro Galerías	1.560	1.840	1.713	++	
Papa Morasurco						Medellín, Central Mayorista de Antioquia	1.440	1.800	1.610	+	
La Unión (Nariño)	1.200	1.500	1.325	+		Neiva, Surabastos	1.500	1.500	1.500	+	
Pasto, El Potrerillo	1.400	1.500	1.438	++							
Papa nevada						Papa R-12 roja					
Cartago (Valle del Cauca)	3.125	3.625	3.344	++		Bogotá, D.C., Corabastos	1.100	1.600	1.327	++	
El Carmen de Viboral (Antioquia)	2.500	2.600	2.550	n.d.							
El Santuario (Antioquia)	2.000	2.500	2.250	-		Papa sabanera					
Marinilla (Antioquia)	2.200	2.400	2.300	+		Bogotá, D.C., Corabastos	3.600	4.000	3.692	++	
Medellín, Central Mayorista de Antioquia	2.000	2.800	2.463	-							
Peñol (Antioquia)	2.400	2.600	2.492	-		Papa superior					
Pereira, Mercasa	3.500	4.000	3.692	-		Bogotá, D.C., Corabastos	1.600	1.900	1.746	++	
Rionegro (Antioquia)	2.200	2.600	2.467	-		Chiquinquirá (Boyacá)	1.600	1.700	1.633	++	
San Vicente (Antioquia)	2.500	2.600	2.550	-		Cúcuta, Cenabastos	1.400	1.700	1.525	+	
						Duitama (Boyacá), Mercaplaza	1.800	1.800	1.800	++	
Papa parda pastusa						Ibagué, Plaza La 21	1.700	2.000	1.827	++	
Arauca (Arauca)	1.500	2.100	1.750	++		Ipiiales (Nariño), Centro de acopio	1.500	1.900	1.688	+++	
Armenia, Mercar	1.600	1.700	1.650	+++		Ipiiales (Nariño), Ipiiales somos todos	1.500	1.800	1.623	++	
Bogotá, D.C., Corabastos	1.760	2.100	1.870	++		Neiva, Surabastos	1.700	1.900	1.786	+	
Bucaramanga, Centroabastos	1.740	1.800	1.785	+++		Pamplona (Norte de Santander)	1.500	1.600	1.589	++	
						Pasto, El Potrerillo	1.500	1.640	1.572	++	
						Tibasosa (Boyacá), Coomproriente	1.500	1.700	1.588	++	

Cuadro 5. Mercados mayoristas. Precios de venta de tubérculos, raíces y plátanos (continuación)
2023 (23 al 29 de septiembre)

Productos y mercados	Pesos por kilogramo				Tendencia	Productos y mercados	Pesos por kilogramo				Tendencia
	Mínimo	Máximo	Medio				Mínimo	Máximo	Medio		
Papa superior (continuación)						Plátano guineo					
Tunja, Complejo de Servicios del Sur	1.400	1.900	1.700		++	Cartago (Valle del Cauca)	1.200	1.500	1.288		++
Túquerres (Nariño)	1.400	1.600	1.513		+++	La Ceja (Antioquia)	1.000	1.200	1.050		+
Villavicencio, CAV	1.700	2.200	1.992		++	Medellín, Central Mayorista de Antioquia	1.000	1.500	1.313		+++
Papa suprema						Medellín, Plaza Minorista "José María Villa"	1.000	1.300	1.146		+
Armenia, Mercar	1.600	1.700	1.650		+++	Neiva, Surabastos	1.000	1.200	1.100		-
Cali, Santa Elena	1.440	1.600	1.528		++	Peñol (Antioquia)	667	733	706		+
La Unión (Nariño)	1.400	1.500	1.450		+	Rionegro (Antioquia)	1.200	1.500	1.392		+
Palmira (Valle del Cauca)	1.440	1.720	1.588		++	Santa Bárbara (Antioquia)	900	1.000	950		-
Tuluá (Valle del Cauca)	1.760	1.800	1.787		+++	Sonsón (Antioquia)	500	650	563		-
Papa única						Villavicencio, CAV	2.000	2.667	2.375		-
Barranquilla, Barranquillita	1.460	1.600	1.522		++	Plátano hartón maduro					
Barranquilla, Granabastos	1.500	1.700	1.572		++	Armenia, Mercar	1.200	1.600	1.444		++
Bogotá, D.C., Corabastos	1.200	1.440	1.264		++	Bogotá, D.C., Corabastos	3.000	3.500	3.240		-
Bucaramanga, Centroabastos	1.100	1.200	1.138		+++	Cúcuta, Cenabastos	3.200	3.600	3.423		+
Buenaventura (Valle del Cauca)	1.440	1.520	1.483		+	Ibagué, Plaza La 21	1.750	2.800	2.236		+
Cali, Cavasa	1.200	1.300	1.250		=	Medellín, Central Mayorista de Antioquia	1.800	2.000	1.904		+
Cali, Santa Elena	1.300	1.300	1.300		+	Medellín, Plaza Minorista "José María Villa"	1.800	2.000	1.892		+
Cartagena, Bazaruto	1.500	1.800	1.637		++	Neiva, Surabastos	1.500	1.800	1.569		-
Cartago (Valle del Cauca)	1.600	1.700	1.650		+++	Pereira, La 41	1.300	1.600	1.467		-
Cúcuta, Cenabastos	1.000	1.200	1.060		+	Pereira, Mercasa	1.500	1.800	1.658		-
Ipiales (Nariño), Centro de acopio	1.200	1.400	1.325		+++	Tunja, Complejo de Servicios del Sur	2.900	3.100	2.989		+
La Unión (Nariño)	1.200	1.300	1.235		+	Plátano hartón verde					
Manizales, Centro Galerías	1.400	1.600	1.473		++	Arauca (Arauca)	3.000	3.000	3.000		=
Neiva, Surabastos	1.300	1.680	1.496		+++	Armenia, Mercar	1.400	1.800	1.667		++
Pamplona (Norte de Santander)	1.000	1.100	1.073		+++	Armenia, Retiro	1.400	1.900	1.689		+
Pasto, El Potrerillo	1.280	1.400	1.330		++	Barranquilla, Barranquillita	3.300	3.300	3.300		-
Pereira, La 41	1.400	1.500	1.455		+	Bogotá, D.C., Corabastos	3.000	3.500	3.240		-
Pereira, Mercasa	1.320	1.700	1.549		++	Bucaramanga, Centroabastos	3.040	3.120	3.060		+
Popayán, Plaza de mercado del barrio Bolívar	1.400	1.440	1.415		++	Bucaramanga, Mercados del centro	3.280	3.360	3.320		++
Valledupar, Mercabastos	1.360	1.700	1.489		+++	Cali, Cavasa	1.800	1.900	1.819		-
Valledupar, Mercado Nuevo	1.360	1.700	1.490		+++	Cali, Santa Elena	1.800	1.800	1.800		=
Plátano comino						Cartagena, Bazaruto	3.000	3.600	3.100		-
Medellín, Central Mayorista de Antioquia	1.200	1.500	1.350		-	Chiquinquirá (Boyacá)	3.000	3.250	3.167		+
Rionegro (Antioquia)	2.200	2.600	2.325		-	Cúcuta, Cenabastos	3.200	3.600	3.430		+
Plátano dominico hartón maduro						Duitama (Boyacá), Mercaplaza	3.000	3.250	3.167		+
Manizales, Centro Galerías	1.800	2.200	1.983		+++	Florencia (Cauquetá)	1.800	2.000	1.900		+
Pereira, La 41	1.300	1.600	1.467		-	Ibagué, Plaza La 21	1.750	2.800	2.239		+
Pereira, Mercasa	1.500	1.800	1.658		-	Ipiales (Nariño), Ipiales somos todos	1.500	1.650	1.583		-
Plátano dominico hartón verde						La Ceja (Antioquia)	2.000	2.300	2.133		-
Armenia, Retiro	1.200	1.600	1.433		+	Medellín, Central Mayorista de Antioquia	1.800	2.000	1.904		+
Cartago (Valle del Cauca)	1.700	2.000	1.938		++	Medellín, Plaza Minorista "José María Villa"	1.800	2.000	1.892		+
Manizales, Centro Galerías	1.800	2.200	1.983		+++	Montería, Mercado del Sur	2.000	2.125	2.010		-
Pereira, La 41	1.300	1.600	1.467		-	Neiva, Surabastos	1.500	1.800	1.569		-
Pereira, Mercasa	1.500	1.800	1.658		-	Palmira (Valle del Cauca)	1.700	1.900	1.813		-
Plátano dominico verde						Pamplona (Norte de Santander)	3.000	3.250	3.153		=
Medellín, Central Mayorista de Antioquia	1.200	1.400	1.283		+	Pasto, El Potrerillo	2.000	2.188	2.099		-
Santa Bárbara (Antioquia)	700	800	750		=	Pereira, La 41	1.300	1.600	1.467		-
Sonsón (Antioquia)	1.500	1.750	1.600		+	Pereira, Mercasa	1.500	1.800	1.658		-
						Popayán, Plaza de mercado del barrio Bolívar	2.000	2.200	2.065		-

GRANOS, CÁRNICOS Y PROCESADOS

INFORMACIÓN PARA TODOS

Al alza precio de la lenteja importada

A lo largo de esta semana, las cotizaciones de la lenteja importada aumentaron en diecisiete de los treinta y seis mercados en los que se negoció. Según lo informado por los comerciantes, este comportamiento se dio como resultado de la baja oferta, ante la disminución del ingreso de carga procedente de Canadá. En Granabastos en Barranquilla, por ejemplo, el kilo se vendió a \$6.667, 3,36% más que la semana inmediatamente anterior.

Igualmente, subieron los precios mayoristas de la pechuga de pollo en quince de los veintinueve mercados que la comercializaron. De acuerdo con las fuentes consultadas, esta tendencia se dio a raíz del aumento en los costos de los insumos para su producción y a una mayor comercialización del producto.

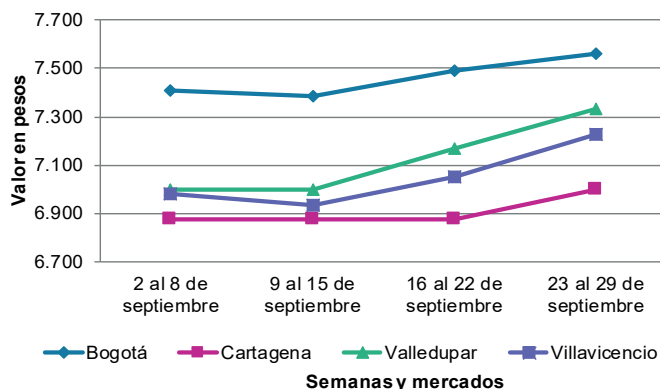
Para el caso del huevo rojo A, su cotización se incrementó en trece de los veintitrés mercados donde se cotizó. Según los comerciantes, la cantidad que llegó desde Fredonia y Venecia (Antioquia) no fue suficiente para cubrir los requerimientos del mercado.



Fuente: https://cadenaser.com/programa/2016/04/29/beek/1461961453_418714.html

Por el contrario, las cotizaciones del aceite vegetal mezcla descendieron en diecisiete de los veintisiete mercados en los que se ofreció. Este comportamiento se dio gracias al mayor volumen de oferta desde Cali (Valle del Cauca) y Villavicencio (Meta). Por ejemplo, en Barranquillita en Barranquilla, el litro se negoció a \$10.254, lo que representó una baja en el precio del 4,77%.

Gráfico 7. Comportamiento de los precios de la lenteja importada 2023 (2 al 29 de septiembre)



Fuente: DANE, SIPSA.

Cuadro 6. Mercados mayoristas. Precios de venta de granos y cereales 2023 (23 al 29 de septiembre)

Productos y mercados	Pesos por kilogramo				Tendencia	Productos y mercados	Pesos por kilogramo				Tendencia
	Mínimo	Máximo	Medio				Mínimo	Máximo	Medio		
Arroz blanco importado						Arroz excelso (continuación)					
Pasto, El Potrerillo	5.067	5.178	5.117		+	Ibagué, Plaza La 21	3.800	3.840	3.818		+
Arroz de primera						Montería, Mercado del Sur	4.080	4.160	4.100		=
Armenia, Mercar	3.840	4.000	3.920		=	Santa Marta (Magdalena)	3.880	3.920	3.901		=
Barranquilla, Barranquillita	3.867	3.896	3.884		-	Sincelejo, Nuevo Mercado	4.000	4.080	4.034		=
Barranquilla, Granabastos	4.111	4.144	4.128		-	Valledupar, Mercado Nuevo	4.080	4.160	4.107		+
Bogotá, D.C., Corabastos	3.640	3.760	3.700		-	Arroz sopa cristal					
Bogotá, D.C., Paloquemao	4.560	4.640	4.600		n.d.	Bogotá, D.C., Paloquemao	3.600	3.840	3.680		+
Bogotá, D.C., Plaza España	3.840	4.152	3.998		+	Bucaramanga, Centroabastos	3.000	3.200	3.107		+
Bogotá, D.C., Plaza Las Flores	3.700	3.760	3.720		+	Bucaramanga, Mercados del centro	3.200	3.280	3.240		=
Bucaramanga, Mercados del centro	4.320	4.400	4.360		=	Arveja amarilla seca importada					
Buenaventura (Valle del Cauca)	4.200	4.320	4.253		=	Bogotá, D.C., Corabastos	4.000	4.160	4.053		+
Cali, La Floresta	3.700	3.920	3.800		-	Bogotá, D.C., Paloquemao	5.440	5.600	5.560		+
Cali, Santa Elena	3.600	3.920	3.753		+	Bucaramanga, Centroabastos	4.000	4.348	4.130		=
Cali, Siloé	3.800	4.000	3.877		-	Cúcuta, Cenabastos	3.600	4.200	3.987		-
Cartagena, Bazurto	4.000	4.000	4.000		+	Ibagué, Plaza La 21	3.400	3.500	3.425		=
Cartago (Valle del Cauca)	4.048	4.080	4.069		+	Pamplona (Norte de Santander)	4.435	4.522	4.478		-
Cúcuta, Cenabastos	3.800	3.933	3.867		-	Arveja verde seca importada					
Cúcuta, La Nueva Sexta	3.867	3.933	3.911		=	Armenia, Mercar	4.581	4.626	4.604		=
Florencia (Caquetá)	3.920	3.960	3.933		-	Bogotá, D.C., Paloquemao	5.440	5.600	5.560		+
Manizales, Centro Galerías	4.080	4.160	4.140		=	Bogotá, D.C., Plaza España	4.320	4.560	4.453		-
Medellín, Central Mayorista de Antioquia	3.920	4.000	3.940		=	Bucaramanga, Centroabastos	4.000	4.243	4.133		=
Medellín, Plaza Minorista "José María Villa"	3.920	4.040	3.986		+	Bucaramanga, Mercados del centro	4.348	4.522	4.435		+
Montería, Mercado del Sur	3.289	3.333	3.311		-	Buenaventura (Valle del Cauca)	3.640	3.744	3.688		+
Neiva, Surabastos	3.840	3.920	3.880		=	Cali, La Floresta	4.560	4.640	4.613		-
Palmira (Valle del Cauca)	3.600	3.920	3.774		+	Cali, Santa Elena	4.000	4.240	4.160		-
Pamplona (Norte de Santander)	3.800	3.867	3.833		=	Cali, Siloé	4.320	4.400	4.373		-
Pasto, El Potrerillo	4.400	4.560	4.460		-	Cartagena, Bazurto	4.500	4.500	4.500		=
Pereira, Mercasa	4.032	4.100	4.069		=	Cúcuta, Cenabastos	3.600	4.200	4.000		=
Popayán, Plaza de mercado del barrio Bolívar	3.638	3.660	3.653		=	Manizales, Centro Galerías	4.581	4.934	4.714		=
Santa Marta (Magdalena)	3.660	3.800	3.733		=	Medellín, Central Mayorista de Antioquia	3.920	4.000	3.970		-
Sincelejo, Nuevo Mercado	3.180	3.200	3.195		=	Medellín, Plaza Minorista "José María Villa"	3.920	3.960	3.938		+
Tuluá (Valle del Cauca)	3.710	4.000	3.847		+	Palmira (Valle del Cauca)	4.300	4.400	4.355		-
Tunja, Complejo de Servicios del Sur	3.600	3.700	3.650		=	Pamplona (Norte de Santander)	4.348	4.522	4.435		-
Valledupar, Mercado Nuevo	3.560	3.600	3.573		+	Pasto, El Potrerillo	3.360	3.680	3.540		=
Villavicencio, CAV	3.880	4.000	3.930		=	Pereira, Mercasa	3.800	4.100	3.950		-
Arroz de segunda						Popayán, Plaza de mercado del barrio Bolívar	4.304	4.400	4.341		+
Barranquilla, Barranquillita	3.511	3.544	3.530		-	Santa Marta (Magdalena)	4.909	5.195	5.052		-
Barranquilla, Granabastos	3.889	3.933	3.906		-	Tuluá (Valle del Cauca)	4.080	4.280	4.157		+
Bogotá, D.C., Corabastos	3.500	3.540	3.513		+	Tunja, Complejo de Servicios del Sur	4.500	4.700	4.600		+
Bogotá, D.C., Paloquemao	4.000	4.160	4.053		+	Valledupar, Mercado Nuevo	5.000	5.500	5.167		+
Bogotá, D.C., Plaza España	3.840	3.920	3.867		+	Villavicencio, CAV	4.087	4.330	4.213		+
Cartagena, Bazurto	3.289	3.333	3.319		-	Cuchuco de cebada					
Arroz excelso						Bogotá, D.C., Corabastos	4.240	4.400	4.347		-
Barranquilla, Barranquillita	4.120	4.200	4.160		-	Bogotá, D.C., Paloquemao	4.600	5.000	4.900		+
Barranquilla, Granabastos	4.400	4.480	4.430		+	Bogotá, D.C., Plaza España	5.000	5.200	5.133		+
Bogotá, D.C., Paloquemao	5.440	5.600	5.520		-	Bucaramanga, Centroabastos	4.200	4.768	4.523		+
Bucaramanga, Centroabastos	4.160	4.256	4.205		+	Bucaramanga, Mercados del centro	4.000	4.080	4.040		=
Cartagena, Bazurto	4.080	4.080	4.080		-						

Cuadro 6. Mercados mayoristas. Precios de venta de granos y cereales (continuación)
2023 (23 al 29 de septiembre)

Productos y mercados	Pesos por kilogramo				Tendencia	Productos y mercados	Pesos por kilogramo				Tendencia
	Mínimo	Máximo	Medio				Mínimo	Máximo	Medio		
Cuchuco de maíz						Frijol cargamento blanco (continuación)					
Bogotá, D.C., Paloquemao	4.600	5.000	4.900	+		Medellín, Plaza Minorista "José María Villa"	9.500	10.000	9.725	-	
Bogotá, D.C., Plaza España	4.800	5.000	4.867	-		Peñol (Antioquia)	8.000	8.200	8.100	+	
Bucaramanga, Centroabastos	4.200	4.768	4.523	+		San Vicente (Antioquia)	8.400	8.800	8.575	-	
Bucaramanga, Mercados del centro	4.000	4.400	4.200	=		Frijol cargamento rojo					
Cali, La Floresta	2.500	2.600	2.567	=		Bogotá, D.C., Corabastos	8.400	8.500	8.433	+	
Cali, Santa Elena	2.460	2.600	2.520	-		Bogotá, D.C., Paloquemao	10.400	10.800	10.700	-	
Cali, Siloé	2.400	2.600	2.533	=		Bogotá, D.C., Plaza España	11.200	11.840	11.560	-	
Cartago (Valle del Cauca)	2.240	2.360	2.304	+		Bogotá, D.C., Plaza Las Flores	10.000	10.400	10.267	+	
Florencia (Cauquetá)	2.960	3.120	3.040	+		Cartago (Valle del Cauca)	8.520	10.800	9.427	-	
Ibagué, Plaza La 21	3.120	3.280	3.200	+		El Carmen de Viboral (Antioquia)	7.000	7.300	7.150	-	
Montería, Mercado del Sur	2.100	2.200	2.175	-		Ibagué, Plaza La 21	7.800	8.000	7.867	+	
Popayán, Plaza de mercado del barrio Bolívar	2.720	2.800	2.763	+		Manizales, Centro Galerías	10.573	11.454	10.866	=	
Sincelejo, Nuevo Mercado	2.800	3.000	2.900	=		Marinilla (Antioquia)	7.200	7.500	7.350	+	
Frijol bolón						Medellín, Central Mayorista de Antioquia	8.600	8.800	8.700	+	
Armenia, Mercar	13.066	13.084	13.075	-		Medellín, Plaza Minorista "José María Villa"	8.500	9.000	8.750	-	
Bogotá, D.C., Corabastos	10.200	10.400	10.267	-		Peñol (Antioquia)	7.000	7.200	7.100	+	
Bogotá, D.C., Paloquemao	12.800	13.440	12.960	-		Pereira, Mercasa	9.360	11.880	10.620	=	
Bogotá, D.C., Plaza España	12.000	12.640	12.420	-		San Vicente (Antioquia)	7.300	7.600	7.450	+	
Bogotá, D.C., Plaza Las Flores	10.240	10.560	10.453	=		Villavicencio, CAV	9.739	11.391	10.493	-	
Cartago (Valle del Cauca)	9.760	14.000	11.891	-		Frijol nima calima					
Pereira, Mercasa	14.340	15.880	15.110	=		Bogotá, D.C., Corabastos	7.400	7.600	7.467	=	
Popayán, Plaza de mercado del barrio Bolívar	13.600	13.920	13.808	-		Bogotá, D.C., Plaza España	11.200	11.520	11.360	-	
Tuluá (Valle del Cauca)	12.960	14.240	13.600	+		Cartago (Valle del Cauca)	7.488	10.000	8.349	-	
Villavicencio, CAV	11.652	12.174	11.957	+		Florencia (Cauquetá)	6.400	6.800	6.613	-	
Frijol cabeza negra importado						Manizales, Centro Galerías	9.427	10.396	9.985	=	
Barranquilla, Barranquillita	7.100	7.200	7.167	-		Medellín, Central Mayorista de Antioquia	6.800	7.000	6.950	=	
Cartagena, Bazurto	7.000	7.000	7.000	=		Neiva, Surabastos	8.000	10.000	8.600	+	
Santa Marta (Magdalena)	6.636	6.973	6.826	-		Frijol palomito importado					
Frijol cabeza negra nacional						Barranquilla, Barranquillita	7.350	7.400	7.373	+	
Barranquilla, Granabastos	6.400	6.500	6.467	+		Barranquilla, Granabastos	7.600	7.620	7.610	-	
Montería, Mercado del Sur	6.400	6.500	6.425	=		Cartagena, Bazurto	8.000	8.500	8.333	+	
Sincelejo, Nuevo Mercado	5.800	6.200	6.000	=		Santa Marta (Magdalena)	7.818	8.236	8.079	-	
Valledupar, Mercado Nuevo	6.000	6.000	6.000	=		Frijol radical					
Frijol calima						Bogotá, D.C., Corabastos	6.800	7.000	6.933	-	
Buenaventura (Valle del Cauca)	9.888	10.056	9.981	-		Bucaramanga, Centroabastos	7.739	7.913	7.826	=	
Cali, La Floresta	9.200	9.300	9.233	-		Medellín, Central Mayorista de Antioquia	6.500	6.800	6.575	=	
Cali, Santa Elena	7.600	8.000	7.733	-		Frijol Uribe rosado					
Cali, Siloé	8.000	8.400	8.133	-		Cartago (Valle del Cauca)	8.120	10.560	8.973	-	
Palmira (Valle del Cauca)	8.500	8.600	8.565	-		Medellín, Central Mayorista de Antioquia	7.500	7.700	7.575	-	
Popayán, Plaza de mercado del barrio Bolívar	10.720	10.888	10.808	=		Frijol Zaragoza					
Tuluá (Valle del Cauca)	7.320	8.416	7.952	-		Barranquilla, Barranquillita	9.000	9.200	9.067	-	
Frijol cargamento blanco						Barranquilla, Granabastos	9.450	9.480	9.467	-	
El Carmen de Viboral (Antioquia)	8.000	8.300	8.150	-		Cartagena, Bazurto	8.500	8.500	8.500	-	
Marinilla (Antioquia)	8.000	8.200	8.100	-		Cúcuta, Cenabastos	8.000	8.000	8.000	=	
Medellín, Central Mayorista de Antioquia	9.800	10.000	9.875	+		Cúcuta, La Nueva Sexta	8.500	8.700	8.600	-	

Cuadro 6. Mercados mayoristas. Precios de venta de granos y cereales (continuación)
2023 (23 al 29 de septiembre)

Productos y mercados	Pesos por kilogramo				Tendencia	Productos y mercados	Pesos por kilogramo				Tendencia
	Mínimo	Máximo	Medio				Mínimo	Máximo	Medio		
Frijol Zaragoza (continuación)						Lenteja importada (continuación)					
Montería, Mercado del Sur	8.400	8.500	8.450	=		Pamplona (Norte de Santander)	7.391	7.391	7.391	=	
Santa Marta (Magdalena)	9.391	9.582	9.492	-		Pasto, El Potrerillo	5.200	5.600	5.340	+	
Sincelejo, Nuevo Mercado	7.400	7.600	7.550	-		Pereira, Mercasa	5.880	6.830	6.355	=	
Valledupar, Mercado Nuevo	9.000	9.500	9.167	=		Popayán, Plaza de mercado del barrio Bolívar	6.448	6.560	6.496	+	
Garbanzo importado						Santa Marta (Magdalena)	7.182	7.427	7.323	+	
Arauca (Arauca)	6.992	7.200	7.096	-		Sincelejo, Nuevo Mercado	6.400	6.500	6.467	=	
Armenia, Mercar	8.150	8.811	8.370	=		Tuluá (Valle del Cauca)	6.160	6.512	6.371	+	
Bogotá, D.C., Corabastos	8.200	8.400	8.333	-		Tunja, Complejo de Servicios del Sur	6.400	6.600	6.500	+	
Bogotá, D.C., Paloquemao	10.800	11.200	11.060	+		Valledupar, Mercado Nuevo	7.000	7.500	7.333	+	
Bogotá, D.C., Plaza España	8.800	9.280	8.960	-		Villavicencio, CAV	6.617	7.870	7.230	+	
Bogotá, D.C., Plaza Las Flores	9.600	10.400	10.027	=		Maíz amarillo cáscara					
Bucaramanga, Centroabastos	7.384	7.600	7.480	+		Bogotá, D.C., Corabastos	2.040	2.160	2.100	-	
Bucaramanga, Mercados del centro	7.826	8.000	7.913	=		Bogotá, D.C., Paloquemao	2.880	2.960	2.900	-	
Cartago (Valle del Cauca)	5.920	7.200	6.773	-		Bogotá, D.C., Plaza España	2.240	2.400	2.320	+	
Cúcuta, Cenabastos	6.400	6.500	6.467	+		Manizales, Centro Galerías	2.000	2.080	2.027	=	
Cúcuta, La Nueva Sexta	7.000	7.500	7.167	=		Medellín, Central Mayorista de Antioquia	2.000	2.200	2.125	=	
Medellín, Central Mayorista de Antioquia	6.440	6.760	6.620	=		Medellín, Plaza Minorista "José María Villa"	1.700	1.800	1.750	=	
Medellín, Plaza Minorista "José María Villa"	6.240	6.480	6.372	-		Montería, Mercado del Sur	1.700	1.800	1.775	-	
Neiva, Surabastos	6.800	7.520	7.100	+		Neiva, Surabastos	1.720	2.000	1.840	+	
Pamplona (Norte de Santander)	7.478	7.565	7.522	-		Sincelejo, Nuevo Mercado	1.622	1.689	1.659	-	
Pereira, Mercasa	6.600	7.370	6.985	=		Valledupar, Mercado Nuevo	1.800	1.800	1.800	=	
Tunja, Complejo de Servicios del Sur	8.800	9.000	8.900	-		Maíz amarillo cáscara importado					
Villavicencio, CAV	6.800	7.440	7.154	+		Medellín, Central Mayorista de Antioquia	1.600	1.700	1.625	=	
Lenteja importada						Maíz amarillo trillado					
Arauca (Arauca)	6.504	7.104	6.804	-		Armenia, Mercar	2.200	2.200	2.200	=	
Armenia, Mercar	5.727	5.815	5.771	-		Barranquilla, Barranquillita	2.475	2.488	2.482	-	
Barranquilla, Barranquillita	6.400	6.500	6.467	-		Barranquilla, Granabastos	2.550	2.575	2.556	+	
Barranquilla, Granabastos	6.600	6.700	6.667	+		Bogotá, D.C., Plaza España	2.800	2.960	2.900	-	
Bogotá, D.C., Corabastos	5.800	5.900	5.833	-		Cali, La Floresta	2.600	2.700	2.667	=	
Bogotá, D.C., Paloquemao	7.440	7.600	7.560	+		Cali, Santa Elena	2.600	2.600	2.600	=	
Bogotá, D.C., Plaza España	6.400	6.880	6.600	-		Cali, Siloé	2.600	2.700	2.633	=	
Bogotá, D.C., Plaza Las Flores	7.600	7.760	7.707	+		Cartagena, Bazurto	2.250	2.250	2.250	=	
Bucaramanga, Centroabastos	6.913	7.217	7.101	-		Medellín, Central Mayorista de Antioquia	2.300	2.500	2.425	=	
Bucaramanga, Mercados del centro	7.130	7.130	7.130	=		Medellín, Plaza Minorista "José María Villa"	2.200	2.300	2.250	=	
Buenaventura (Valle del Cauca)	5.360	5.512	5.437	-		Montería, Mercado del Sur	2.000	2.200	2.050	-	
Cali, La Floresta	6.000	6.200	6.133	+		Pereira, Mercasa	2.150	2.220	2.185	=	
Cali, Santa Elena	6.640	6.800	6.693	+		Santa Marta (Magdalena)	2.714	2.762	2.738	=	
Cali, Siloé	6.800	6.960	6.853	+		Sincelejo, Nuevo Mercado	1.733	1.778	1.763	=	
Cartagena, Bazurto	7.000	7.000	7.000	+		Tuluá (Valle del Cauca)	2.000	2.200	2.133	-	
Cartago (Valle del Cauca)	6.400	6.720	6.560	-		Maíz blanco cáscara					
Cúcuta, Cenabastos	6.400	6.700	6.567	=		Medellín, Central Mayorista de Antioquia	2.000	2.200	2.050	-	
Cúcuta, La Nueva Sexta	7.000	7.083	7.056	=		Maíz blanco retrillado					
Florencia (Caquetá)	5.888	6.200	6.003	+		Cartago (Valle del Cauca)	2.200	2.280	2.227	+	
Ibagué, Plaza La 21	5.960	6.300	6.153	=		Maíz blanco trillado					
Manizales, Centro Galerías	7.225	7.489	7.335	=		Armenia, Mercar	2.400	2.400	2.400	=	
Medellín, Central Mayorista de Antioquia	6.360	6.560	6.506	=		Barranquilla, Barranquillita	2.900	2.925	2.908	-	
Medellín, Plaza Minorista "José María Villa"	6.064	6.320	6.174	-		Barranquilla, Granabastos	2.950	2.975	2.956	-	
Montería, Mercado del Sur	7.000	7.000	7.000	=							
Neiva, Surabastos	6.400	6.960	6.680	+							
Palmira (Valle del Cauca)	6.660	6.760	6.705	+							

Cuadro 6. Mercados mayoristas. Precios de venta de granos y cereales (conclusión)
2023 (23 al 29 de septiembre)

Productos y mercados	Pesos por kilogramo				Tendencia	Productos y mercados	Pesos por kilogramo				Tendencia
	Mínimo	Máximo	Medio	Precios			Mínimo	Máximo	Medio	Precios	
Maíz blanco trillado (continuación)						Maíz blanco trillado (continuación)					
Bogotá, D.C., Corabastos	2.040	2.100	2.080	-		Santa Marta (Magdalena)	2.872	2.905	2.889	+	
Bogotá, D.C., Paloquemao	2.880	3.040	2.950	-		Sincelejo, Nuevo Mercado	2.333	2.333	2.333	=	
Bogotá, D.C., Plaza España	2.880	3.200	3.000	-		Tuluá (Valle del Cauca)	2.200	2.240	2.213	-	
Cali, La Floresta	2.660	2.700	2.673	-		Tunja, Complejo de Servicios del Sur	2.800	2.900	2.850	-	
Cali, Santa Elena	2.600	2.700	2.633	=		Valledupar, Mercado Nuevo	2.600	2.600	2.600	=	
Cali, Siloé	2.700	2.800	2.733	=		Villavicencio, CAV	2.560	2.610	2.590	=	
Cartagena, Bazarito	2.750	3.000	2.875	-							
Cartago (Valle del Cauca)	2.120	2.280	2.187	+		Maíz pira					
Cúcuta, Cenabastos	2.800	2.900	2.847	=		Bogotá, D.C., Corabastos	4.480	4.800	4.667	+	
Cúcuta, La Nueva Sexta	3.000	3.167	3.056	+		Bogotá, D.C., Paloquemao	5.600	5.600	5.600	-	
Florencia (Cauquetá)	2.100	2.200	2.167	-		Bogotá, D.C., Plaza España	4.800	5.200	4.987	-	
Ibagué, Plaza La 21	1.980	2.000	1.993	+		Bucaramanga, Centroabastos	5.478	5.670	5.574	-	
Manizales, Centro Galerías	2.400	2.480	2.441	=		Bucaramanga, Mercados del centro	5.913	6.087	6.000	+	
Medellín, Central Mayorista de Antioquia	2.700	2.900	2.775	n.d.		Cúcuta, Cenabastos	5.040	5.200	5.107	-	
Medellín, Plaza Minorista "José María Villa"	2.500	2.600	2.550	=		Cúcuta, La Nueva Sexta	4.800	5.200	5.067	-	
Montería, Mercado del Sur	2.200	2.400	2.350	+		Medellín, Central Mayorista de Antioquia	5.160	5.344	5.246	+	
Neiva, Surabastos	2.300	2.500	2.375	-		Medellín, Plaza Minorista "José María Villa"	5.160	5.320	5.260	+	
Palmira (Valle del Cauca)	2.660	2.720	2.695	-		Montería, Mercado del Sur	5.300	5.600	5.425	-	
Pereira, Mercasa	2.780	3.070	2.925	=		Sincelejo, Nuevo Mercado	5.000	5.400	5.200	+	
Popayán, Plaza de mercado del barrio Bolívar	2.700	2.740	2.723	+		Villavicencio, CAV	5.130	5.652	5.467	=	

TENDENCIAS

---	-	+	+++
Variación mayor al -20 %	Variación entre 0 % y -10 %	Variación entre 0 % y 10 %	Variación mayor al 20 %
--	=	++	n. d.
Variación entre -10 % y -20 %	Variación igual a 0 %	Variación entre 10 % y 20 %	No determinado

Cuadro 7. Mercados mayoristas. Precios de venta de huevos y lácteos (continuación)
2023 (23 al 29 de septiembre)

Productos y mercados	Pesos por kilogramo				Tendencia	Productos y mercados	Pesos por kilogramo				Tendencia
	Mínimo	Máximo	Medio				Mínimo	Máximo	Medio		
Leche en polvo (continuación)						Queso costeño (continuación)					
Bucaramanga, Centroabastos	51.649	52.778	52.214	=		Bogotá, D.C., Corabastos	18.000	18.500	18.333	-	
Buenaventura (Valle del Cauca)	38.996	50.174	44.597	+		Bogotá, D.C., Paloquemao	18.000	20.000	19.250	+	
Cali, La Floresta	40.000	50.556	45.201	-		Bogotá, D.C., Plaza España	18.000	18.500	18.167	-	
Cali, Santa Elena	39.111	50.000	44.543	=		Bogotá, D.C., Plaza Las Flores	17.600	18.400	17.900	+	
Cali, Siloé	40.000	50.781	45.290	=		Bucaramanga, Mercados del centro	19.000	20.000	19.750	=	
Cartago (Valle del Cauca)	36.284	47.309	41.640	+		Buenaventura (Valle del Cauca)	20.000	22.000	20.667	-	
Ibagué, Plaza La 21	41.067	42.800	42.000	+		Cali, Galería Alameda	17.500	18.000	17.833	+	
Medellín, Central Mayorista de Antioquia	31.579	32.237	31.853	+		Cali, La Floresta	17.000	18.000	17.667	+	
Medellín, Plaza Minorista "José María Villa"	32.175	32.368	32.259	+		Cali, Santa Elena	17.000	18.000	17.500	+	
Palmira (Valle del Cauca)	39.956	50.417	45.113	+		Cali, Siloé	17.000	18.000	17.333	=	
Pamplona (Norte de Santander)	25.000	25.000	25.000	+		Cartagena, Bazurto	15.000	17.000	15.500	=	
Pasto, El Potrerillo	35.556	36.711	35.941	+		Cartago (Valle del Cauca)	14.800	15.000	14.900	=	
Pereira, Mercasa	50.000	51.554	50.777	=		Cúcuta, Cenabastos	20.000	22.000	21.000	=	
Popayán, Plaza de mercado del barrio Bolívar	36.316	43.403	39.809	=		Manizales, Centro Galerías	15.700	15.700	15.700	=	
Tuluá (Valle del Cauca)	37.956	52.517	45.192	+		Medellín, Central Mayorista de Antioquia	21.500	23.200	22.325	-	
Valledupar, Mercado Nuevo	45.833	45.833	45.833	=		Medellín, Plaza Minorista "José María Villa"	17.000	18.000	17.500	-	
Villavicencio, CAV	52.500	55.217	53.961	=		Montería, Mercado del Sur	16.000	16.000	16.000	=	
						Santa Marta (Magdalena)	13.500	14.000	13.625	=	
						Sincelejo, Nuevo Mercado	15.000	16.000	15.500	+	
						Valledupar, Mercado Nuevo	15.000	17.000	16.333	=	
						Villavicencio, CAV	18.000	19.000	18.400	-	
Queso campesino						Queso cuajada					
Armenia, Mercar	21.000	22.000	21.333	=		Armenia, Mercar	17.000	17.500	17.167	-	
Bogotá, D.C., Corabastos	16.000	16.200	16.067	+		Bogotá, D.C., Corabastos	17.000	17.500	17.167	+	
Bogotá, D.C., Paloquemao	15.000	16.000	15.750	+		Bogotá, D.C., Paloquemao	16.000	17.000	16.500	+	
Bogotá, D.C., Plaza España	16.000	16.500	16.167	-		Bogotá, D.C., Plaza Las Flores	15.000	15.600	15.400	-	
Bogotá, D.C., Plaza Las Flores	15.600	16.000	15.850	-		Bucaramanga, Mercados del centro	20.000	20.000	20.000	=	
Bucaramanga, Mercados del centro	18.000	20.000	19.000	=		Buenaventura (Valle del Cauca)	18.000	19.000	18.667	+	
Cali, Galería Alameda	17.000	18.000	17.500	=		Cali, Galería Alameda	11.400	11.500	11.467	+	
Cali, La Floresta	17.500	18.000	17.833	+		Cali, La Floresta	12.000	12.000	12.000	+	
Cali, Santa Elena	17.000	18.000	17.625	=		Cali, Santa Elena	11.000	11.500	11.225	=	
Cali, Siloé	18.000	18.000	18.000	=		Cali, Siloé	12.000	12.500	12.333	=	
Cúcuta, Cenabastos	19.000	20.000	19.500	=		Cartago (Valle del Cauca)	14.000	14.800	14.400	=	
Florencia (Caquetá)	12.800	13.600	13.067	+		Cúcuta, Cenabastos	19.000	20.000	19.500	=	
Ibagué, Plaza La 21	16.000	16.000	16.000	=		Medellín, Central Mayorista de Antioquia	22.000	22.500	22.250	+	
Medellín, Central Mayorista de Antioquia	23.800	24.900	24.175	+		Medellín, Plaza Minorista "José María Villa"	15.800	16.200	16.000	=	
Montería, Mercado del Sur	14.000	15.000	14.750	-		Palmira (Valle del Cauca)	15.000	16.000	15.250	+	
Palmira (Valle del Cauca)	19.500	20.000	19.875	+		Popayán, Plaza de mercado del barrio Bolívar	12.000	12.000	12.000	=	
Tuluá (Valle del Cauca)	19.000	20.000	19.533	-		Tuluá (Valle del Cauca)	12.400	15.000	13.467	-	
Villavicencio, CAV	16.000	17.000	16.500	+		Villavicencio, CAV	18.000	18.500	18.225	+	
Queso Caquetá						Queso doble crema					
Cali, Galería Alameda	17.500	18.000	17.833	+		Armenia, Mercar	20.000	21.000	20.333	=	
Cali, La Floresta	17.000	18.000	17.667	+		Bogotá, D.C., Corabastos	16.800	17.200	16.933	+	
Cali, Santa Elena	17.000	18.000	17.500	+		Bogotá, D.C., Paloquemao	16.000	16.800	16.200	-	
Cali, Siloé	17.000	18.000	17.333	=		Bogotá, D.C., Plaza España	16.800	17.600	17.333	+	
Palmira (Valle del Cauca)	20.000	20.000	20.000	+		Bogotá, D.C., Plaza Las Flores	16.400	16.800	16.700	-	
Popayán, Plaza de mercado del barrio Bolívar	18.000	18.400	18.133	=		Bucaramanga, Mercados del centro	20.000	20.000	20.000	=	
Tuluá (Valle del Cauca)	15.800	16.600	16.133	+		Buenaventura (Valle del Cauca)	18.000	20.000	18.667	-	
						Cali, Galería Alameda	18.000	19.000	18.500	=	
Queso costeño											
Armenia, Mercar	19.840	20.000	19.920	=							
Barranquilla, Barranquillita	17.000	18.000	17.333	+							
Barranquilla, Granabastos	17.000	18.000	17.500	+							

PRECIOS MAYORISTAS

Cuadro 7. Mercados mayoristas. Precios de venta de huevos y lácteos (conclusión)
2023 (23 al 29 de septiembre)

Productos y mercados	Pesos por kilogramo			
	Precios			Tenden- cia
	Mínimo	Máximo	Medio	
Queso doble crema (continuación)				
Cali, La Floresta	18.000	19.000	18.333	+
Cali, Santa Elena	18.000	18.500	18.225	=
Cali, Siloé	18.000	18.000	18.000	=
Cúcuta, Cenabastos	19.500	20.000	19.750	=
Florencia (Caquetá)	16.000	16.000	16.000	-
Ibagué, Plaza La 21	20.000	20.000	20.000	=

Productos y mercados	Pesos por kilogramo			
	Precios			Tenden- cia
	Mínimo	Máximo	Medio	
Queso doble crema (continuación)				
Medellín, Central Mayorista de Antioquia	21.400	21.680	21.530	+
Palmira (Valle del Cauca)	19.500	20.000	19.875	+
Popayán, Plaza de mercado del barrio Bolívar	17.000	17.000	17.000	-
Tuluá (Valle del Cauca)	16.800	21.000	18.933	-
Villavicencio, CAV	20.000	21.000	20.475	+

TENDENCIAS

---	-	+	+++
Variación mayor al -20 %	Variación entre 0 % y -10 %	Variación entre 0 % y 10 %	Variación mayor al 20 %
--	=	++	n. d.
Variación entre -10 % y -20 %	Variación igual a 0 %	Variación entre 10 % y 20 %	No determinado

Cuadro 8. Mercados mayoristas. Precios de venta de carnes 2023 (23 al 29 de septiembre)

Productos y mercados	Pesos por kilogramo				Tendencia	Productos y mercados	Pesos por kilogramo				Tendencia
	Mínimo	Máximo	Medio				Mínimo	Máximo	Medio		
Alas de pollo con costillar						Carne de cerdo, brazo sin hueso (continuación)					
Armenia, Mercar	11.000	11.000	11.000		+	Cali, Santa Elena	19.500	20.000	19.775		-
Barranquilla, Barranquillita	7.800	7.900	7.833		+	Cartagena, Bazurto	19.000	20.000	19.500		+
Barranquilla, Granabastos	7.700	7.800	7.750		=	Ibagué, Plaza La 21	17.000	18.900	17.967		=
Bogotá, D.C., Frigorífico Ble Ltda.	9.600	10.000	9.850		+	Malambo (Atlántico), Carnes y carnes	19.800	19.800	19.800		+
Bogotá, D.C., Frigorífico Guadalupe	9.000	9.200	9.067		+	Medellín, Central Mayorista de Antioquia	18.200	19.900	18.925		=
Bogotá, D.C., Plaza Las Flores	7.800	8.200	7.933		-	Montería, Mercado del Sur	20.000	21.000	20.250		+
Buenaventura (Valle del Cauca)	9.800	10.000	9.933		+	Palmira (Valle del Cauca)	19.000	20.000	19.750		-
Cali, Galería Alameda	9.000	9.400	9.200		+	Pasto, El Potrerillo	20.000	26.000	23.000		=
Cali, Santa Elena	8.600	9.000	8.850		-	Pereira, La 41	18.000	18.000	18.000		=
Cartagena, Bazurto	8.000	8.500	8.300		+	Popayán, Plaza de mercado del barrio Bolívar	20.000	20.000	20.000		=
Florencia (Caquetá)	10.500	10.800	10.633		-	Sincelejo, Nuevo Mercado	18.000	18.000	18.000		=
Ibagué, Plaza La 21	8.100	8.700	8.333		=	Tuluá (Valle del Cauca)	19.900	20.000	19.950		+
Montería, Mercado del Sur	8.000	8.300	8.075		+	Valledupar, Mercado Nuevo	20.000	21.000	20.333		=
Neiva, Surabastos	8.400	8.600	8.467		=	Villavicencio, CAV	18.000	18.000	18.000		=
Palmira (Valle del Cauca)	9.200	9.500	9.350		+	Yopal (Casanare)	20.000	20.000	20.000		=
Santa Marta (Magdalena)	7.800	8.200	8.000		-						
Sincelejo, Nuevo Mercado	7.200	7.600	7.450		-	Carne de cerdo, cabeza de lomo					
Tuluá (Valle del Cauca)	11.000	11.600	11.300		-	Bogotá, D.C., Frigorífico Ble Ltda.	17.000	17.500	17.125		-
Valledupar, Mercado Nuevo	6.800	7.800	7.300		+	Bogotá, D.C., Frigorífico Guadalupe	17.000	17.500	17.333		+
Villavicencio, CAV	8.400	9.000	8.750		-	Bogotá, D.C., Paloquemao	17.000	18.000	17.250		-
						Bogotá, D.C., Plaza Las Flores	18.500	18.500	18.500		+
Alas de pollo sin costillar						Cúcuta, Cenabastos	19.500	19.500	19.500		=
Arauca (Arauca)	8.500	8.600	8.567		-	Cúcuta, La Nueva Sexta	20.000	20.000	20.000		=
Bogotá, D.C., Frigorífico Ble Ltda.	11.800	12.000	11.933		-	Ibagué, Plaza La 21	17.000	19.900	18.467		=
Bogotá, D.C., Frigorífico Guadalupe	11.000	11.500	11.233		+	Villavicencio, CAV	18.000	18.000	18.000		=
Bogotá, D.C., Paloquemao	9.500	10.000	9.700		-	Yopal (Casanare)	20.000	20.000	20.000		=
Bogotá, D.C., Plaza Las Flores	9.700	9.800	9.767		-						
Bucaramanga, Frigoríficos	12.600	13.700	13.000		+	Carne de cerdo, costilla					
Cúcuta, Cenabastos	11.000	11.200	11.100		=	Barranquilla, Barranquillita	17.000	17.000	17.000		+
Medellín, Central Mayorista de Antioquia	12.000	12.500	12.225		=	Bogotá, D.C., Frigorífico Ble Ltda.	18.000	18.500	18.125		-
Medellín, Plaza Minorista "José María Villa"	9.300	9.800	9.550		-	Bogotá, D.C., Frigorífico Guadalupe	18.000	18.500	18.333		-
						Bogotá, D.C., Paloquemao	18.800	19.500	19.075		-
Carne de cerdo, brazo con hueso						Bogotá, D.C., Plaza Las Flores	19.000	19.500	19.167		+
Barranquilla, Barranquillita	16.000	17.000	16.333		-	Buenaventura (Valle del Cauca)	23.000	24.000	23.333		=
Bogotá, D.C., Frigorífico Ble Ltda.	16.000	16.500	16.167		-	Cali, Santa Elena	19.000	20.400	19.725		=
Bogotá, D.C., Frigorífico Guadalupe	16.500	16.800	16.600		+	Cartagena, Bazurto	18.500	19.000	18.833		+
Bogotá, D.C., Paloquemao	16.000	16.500	16.250		-	Cúcuta, Cenabastos	19.000	19.500	19.250		=
Bogotá, D.C., Plaza Las Flores	16.600	16.800	16.667		-	Cúcuta, La Nueva Sexta	19.000	19.500	19.167		=
Cúcuta, Cenabastos	17.500	18.000	17.750		=	Florencia (Caquetá)	18.000	19.000	18.667		=
Malambo (Atlántico), Carnes y carnes	18.500	18.500	18.500		+	Ibagué, Plaza La 21	19.000	19.900	19.300		=
Montería, Mercado del Sur	17.000	17.000	17.000		=	Malambo (Atlántico), Carnes y carnes	22.500	22.500	22.500		+
Sincelejo, Nuevo Mercado	15.000	15.000	15.000		=	Manizales, Centro Galerías	18.000	22.000	20.000		=
Valledupar, Mercado Nuevo	18.000	19.000	18.333		=	Medellín, Central Mayorista de Antioquia	22.500	25.000	23.375		=
						Medellín, Plaza Minorista "José María Villa"	19.000	20.000	19.525		-
Carne de cerdo, brazo sin hueso						Montería, Mercado del Sur	18.000	18.000	18.000		=
Barranquilla, Barranquillita	18.000	19.000	18.667		=	Palmira (Valle del Cauca)	20.000	20.000	20.000		=
Bogotá, D.C., Frigorífico Ble Ltda.	17.000	17.500	17.125		-	Pasto, El Potrerillo	20.000	24.000	21.000		=
Bogotá, D.C., Frigorífico Guadalupe	16.800	17.200	17.000		+	Pereira, La 41	20.000	20.000	20.000		=
Bogotá, D.C., Paloquemao	16.500	17.500	17.000		-	Popayán, Plaza de mercado del barrio Bolívar	18.800	19.000	18.867		=
Bogotá, D.C., Plaza Las Flores	17.200	18.000	17.567		-						
Buenaventura (Valle del Cauca)	23.000	24.000	23.333		=						

Cuadro 8. Mercados mayoristas. Precios de venta de carnes (continuación)
2023 (23 al 29 de septiembre)

Productos y mercados	Pesos por kilogramo				Tendencia	Productos y mercados	Pesos por kilogramo				Tendencia
	Mínimo	Máximo	Medio				Mínimo	Máximo	Medio		
Carne de cerdo, costilla (continuación)						Carne de cerdo, lomo sin hueso (continuación)					
Tuluá (Valle del Cauca)	22.500	23.000	22.750		+	Malambo (Atlántico), Carnes y carnes	26.200	26.200	26.200		=
Tunja, Complejo de Servicios del Sur	20.000	22.000	20.667		+	Manizales, Centro Galerías	22.000	24.000	23.000		+
Valledupar, Mercado Nuevo	20.000	21.000	20.333		=	Medellín, Central Mayorista de Antioquia	23.000	25.500	24.500		=
Villavicencio, CAV	18.000	18.000	18.000		=	Medellín, Plaza Minorista "José María Villa"	21.000	22.000	21.375		-
Yopal (Casanare)	20.000	20.000	20.000		=	Montería, Mercado del Sur	25.000	25.000	25.000		=
Carne de cerdo en canal						Neiva, Surabastos	18.800	19.000	18.933		=
Bogotá, D.C., Frigorífico Guadalupe	13.120	13.280	13.227		+	Palmira (Valle del Cauca)	25.000	25.000	25.000		-
Ibagué, Plaza La 21	13.360	13.760	13.550		-	Pasto, El Potrerillo	24.000	26.000	24.500		+
Pereira, La 41	12.400	12.600	12.500		+	Pereira, La 41	23.000	23.000	23.000		=
Popayán, Plaza de mercado del barrio Bolívar	15.300	15.500	15.367		-	Popayán, Plaza de mercado del barrio Bolívar	23.000	23.000	23.000		=
Carne de cerdo, espinazo						Sincelejo, Nuevo Mercado	19.000	19.000	19.000		=
Buenaventura (Valle del Cauca)	14.000	15.000	14.667		+	Tuluá (Valle del Cauca)	24.500	25.000	24.750		+
Cali, Santa Elena	10.500	11.000	10.800		-	Tunja, Complejo de Servicios del Sur	20.000	22.000	20.667		-
Cúcuta, Cenabastos	6.000	6.000	6.000		=	Valledupar, Mercado Nuevo	24.000	25.000	24.667		+
Manizales, Centro Galerías	11.000	14.000	13.000		=	Carne de cerdo, perril con hueso					
Medellín, Central Mayorista de Antioquia	9.500	9.800	9.625		=	Barranquilla, Barranquillita	17.000	17.000	17.000		+
Medellín, Plaza Minorista "José María Villa"	9.500	10.000	9.675		-	Bogotá, D.C., Frigorífico Ble Ltda.	17.000	17.500	17.167		-
Montería, Mercado del Sur	18.000	18.000	18.000		=	Bogotá, D.C., Frigorífico Guadalupe	17.200	17.500	17.400		+
Neiva, Surabastos	4.000	5.000	4.667		=	Bogotá, D.C., Plaza Las Flores	17.000	18.000	17.333		+
Palmira (Valle del Cauca)	11.000	12.000	11.500		+	Cartagena, Bazurto	18.000	19.000	18.667		=
Pasto, El Potrerillo	12.000	18.000	14.500		=	Cúcuta, Cenabastos	18.000	18.500	18.250		=
Pereira, La 41	12.000	12.000	12.000		=	Cúcuta, La Nueva Sexta	20.000	20.000	20.000		=
Popayán, Plaza de mercado del barrio Bolívar	12.000	12.000	12.000		=	Ibagué, Plaza La 21	19.500	20.000	19.700		=
Tuluá (Valle del Cauca)	13.000	13.200	13.100		=	Malambo (Atlántico), Carnes y carnes	21.200	21.200	21.200		+
Tunja, Complejo de Servicios del Sur	15.000	16.000	15.333		+	Montería, Mercado del Sur	18.000	18.000	18.000		=
Carne de cerdo, lomo con hueso						Sincelejo, Nuevo Mercado	15.000	15.000	15.000		=
Barranquilla, Barranquillita	17.000	17.000	17.000		+	Valledupar, Mercado Nuevo	18.000	19.000	18.333		=
Cúcuta, Cenabastos	19.000	20.000	19.500		=	Villavicencio, CAV	17.000	17.000	17.000		=
Cúcuta, La Nueva Sexta	19.000	20.000	19.500		+	Yopal (Casanare)	20.000	20.000	20.000		=
Malambo (Atlántico), Carnes y carnes	20.800	20.800	20.800		+	Carne de cerdo, perril sin hueso					
Montería, Mercado del Sur	18.000	18.000	18.000		=	Bogotá, D.C., Frigorífico Ble Ltda.	17.500	18.000	17.625		-
Sincelejo, Nuevo Mercado	15.000	15.000	15.000		=	Bogotá, D.C., Frigorífico Guadalupe	18.000	18.200	18.067		-
Valledupar, Mercado Nuevo	17.000	18.000	17.333		=	Bogotá, D.C., Plaza Las Flores	18.500	19.000	18.667		+
Carne de cerdo, lomo sin hueso						Buenaventura (Valle del Cauca)	23.000	24.000	23.333		-
Barranquilla, Barranquillita	20.000	21.000	20.667		=	Cali, Santa Elena	21.000	22.400	21.725		=
Bogotá, D.C., Frigorífico Ble Ltda.	20.000	21.000	20.500		-	Cúcuta, Cenabastos	19.000	19.500	19.250		=
Bogotá, D.C., Frigorífico Guadalupe	21.000	22.000	21.667		+	Cúcuta, La Nueva Sexta	19.500	20.000	19.833		=
Bogotá, D.C., Paloquemao	22.000	23.000	22.250		+	Ibagué, Plaza La 21	19.600	20.000	19.833		=
Bogotá, D.C., Plaza Las Flores	21.000	22.000	21.333		+	Malambo (Atlántico), Carnes y carnes	26.200	26.200	26.200		+
Buenaventura (Valle del Cauca)	24.000	25.000	24.333		-	Manizales, Centro Galerías	18.000	22.000	20.000		=
Cali, Santa Elena	24.000	24.700	24.300		-	Medellín, Central Mayorista de Antioquia	20.500	21.500	21.250		=
Cartagena, Bazurto	17.000	17.700	17.475		+	Medellín, Plaza Minorista "José María Villa"	18.800	19.200	19.000		-
Cúcuta, Cenabastos	21.000	21.500	21.250		+	Montería, Mercado del Sur	22.000	22.000	22.000		+
Cúcuta, La Nueva Sexta	21.000	21.000	21.000		=	Palmira (Valle del Cauca)	21.000	21.800	21.325		+
Florencia (Caquetá)	21.000	21.000	21.000		-	Pasto, El Potrerillo	22.000	26.000	24.000		+
Ibagué, Plaza La 21	22.900	23.900	23.267		+	Pereira, La 41	20.000	20.000	20.000		=
						Popayán, Plaza de mercado del barrio Bolívar	20.000	20.000	20.000		=
						Sincelejo, Nuevo Mercado	18.000	18.000	18.000		=

Cuadro 8. Mercados mayoristas. Precios de venta de carnes (continuación)
2023 (23 al 29 de septiembre)

Productos y mercados	Pesos por kilogramo				Tendencia	Productos y mercados	Pesos por kilogramo				Tendencia
	Mínimo	Máximo	Medio				Mínimo	Máximo	Medio		
Carne de cerdo, pernil sin hueso (continuación)						Carne de res, bola de brazo (continuación)					
Tuluá (Valle del Cauca)	21.800	23.000	22.400		+	Montería, Mercado del Sur	24.000	24.000	24.000		=
Tunja, Complejo de Servicios del Sur	20.000	22.000	21.333		+	Palmira (Valle del Cauca)	28.000	29.000	28.500		=
Villavicencia, CAV	18.000	18.000	18.000		=	Pasto, El Potrerillo	22.000	26.000	24.500		=
Yopal (Casanare)	20.000	20.000	20.000		=	Pereira, La 41	27.000	28.000	27.500		=
Carne de cerdo, tocineta plancha						Popayán, Plaza de mercado del barrio Bolívar	26.000	27.000	26.333		=
Manizales, Centro Galerías	19.000	22.000	20.333		=	Sincelejo, Nuevo Mercado	24.000	24.000	24.000		=
Carne de cerdo, tocino barriga						Tuluá (Valle del Cauca)	30.980	31.000	30.990		+
Bogotá, D.C., Frigorífico Ble Ltda.	18.500	20.000	19.375		-	Valledupar, Mercado Nuevo	27.000	28.000	27.333		+
Bogotá, D.C., Frigorífico Guadalupe	18.800	19.000	18.933		+	Carne de res, bola de pierna					
Bogotá, D.C., Plaza Las Flores	18.500	19.000	18.833		+	Barranquilla, Barranquillita	26.000	27.000	26.333		-
Florencia (Cauquetá)	11.000	11.500	11.167		=	Barranquilla, Granabastos	26.000	26.200	26.067		+
Ibagué, Plaza La 21	15.000	17.000	16.300		=	Bogotá, D.C., Frigorífico Ble Ltda.	24.000	25.000	24.500		-
Medellín, Central Mayorista de Antioquia	24.700	26.000	25.550		=	Bogotá, D.C., Frigorífico Guadalupe	25.000	26.000	25.333		+
Medellín, Plaza Minorista "José María Villa"	23.000	24.000	23.300		-	Bogotá, D.C., Paloquemao	24.000	25.000	24.750		-
Neiva, Surabastos	12.800	13.000	12.933		=	Buenaventura (Valle del Cauca)	27.000	28.000	27.667		+
Palmira (Valle del Cauca)	19.500	20.000	19.875		+	Cali, Santa Elena	30.500	32.000	31.125		=
Pereira, La 41	22.000	22.000	22.000		=	Cartagena, Bazurto	25.000	25.200	25.067		=
Popayán, Plaza de mercado del barrio Bolívar	11.300	11.400	11.367		+	Cúcuta, Cenabastos	27.000	27.000	27.000		+
Tunja, Complejo de Servicios del Sur	15.000	16.000	15.500		+	Cúcuta, La Nueva Sexta	27.000	28.000	27.333		+
Carne de cerdo, tocino papada						Florencia (Cauquetá)	25.000	26.000	25.667		+
Bogotá, D.C., Frigorífico Ble Ltda.	15.000	16.000	15.500		-	Ibagué, Plaza La 21	25.000	26.900	25.967		=
Bogotá, D.C., Frigorífico Guadalupe	13.500	13.800	13.700		+	Malambo (Atlántico), Carnes y carnes	31.400	31.400	31.400		=
Bogotá, D.C., Plaza Las Flores	16.000	16.200	16.067		-	Manizales, Centro Galerías	23.000	28.000	26.000		=
Buenaventura (Valle del Cauca)	14.000	15.000	14.667		-	Medellín, Central Mayorista de Antioquia	33.500	35.000	34.450		+
Cali, Santa Elena	16.000	17.000	16.475		=	Medellín, Plaza Minorista "José María Villa"	29.000	30.000	29.475		-
Cúcuta, Cenabastos	17.000	17.000	17.000		+	Montería, Mercado del Sur	24.000	24.000	24.000		=
Cúcuta, La Nueva Sexta	17.000	17.000	17.000		+	Neiva, Surabastos	24.000	25.000	24.667		=
Ibagué, Plaza La 21	14.000	15.800	14.600		-	Palmira (Valle del Cauca)	29.500	30.000	29.750		-
Manizales, Centro Galerías	14.000	18.000	16.000		=	Pasto, El Potrerillo	24.000	26.000	25.000		=
Medellín, Central Mayorista de Antioquia	16.500	17.000	16.725		+	Pereira, La 41	27.000	28.000	27.500		=
Medellín, Plaza Minorista "José María Villa"	15.000	16.000	15.550		-	Popayán, Plaza de mercado del barrio Bolívar	26.000	27.000	26.333		=
Pereira, La 41	18.000	18.000	18.000		=	Sincelejo, Nuevo Mercado	24.000	24.000	24.000		=
Tuluá (Valle del Cauca)	16.000	18.000	17.000		+	Tuluá (Valle del Cauca)	30.980	31.000	30.990		+
Carne de res, bola de brazo						Valledupar, Mercado Nuevo	27.000	28.000	27.333		=
Barranquilla, Barranquillita	26.000	27.000	26.333		-	Villavicencia, CAV	23.500	24.000	23.875		=
Barranquilla, Granabastos	26.000	26.100	26.033		+	Yopal (Casanare)	25.000	25.000	25.000		=
Bogotá, D.C., Paloquemao	24.000	24.000	24.000		-	Carne de res, bota					
Buenaventura (Valle del Cauca)	27.000	28.000	27.667		-	Barranquilla, Barranquillita	26.000	27.000	26.333		-
Cali, Santa Elena	28.000	29.500	28.750		=	Barranquilla, Granabastos	26.000	26.100	26.033		+
Cartagena, Bazurto	25.000	25.200	25.067		=	Bogotá, D.C., Frigorífico Ble Ltda.	24.000	25.000	24.500		-
Cúcuta, Cenabastos	26.000	27.000	26.667		+	Bogotá, D.C., Frigorífico Guadalupe	25.000	26.000	25.333		+
Cúcuta, La Nueva Sexta	27.000	28.000	27.333		=	Bogotá, D.C., Paloquemao	26.000	26.000	26.000		+
Ibagué, Plaza La 21	24.000	26.900	25.633		=	Bucaramanga, Frigoríficos	34.500	34.700	34.600		=
Malambo (Atlántico), Carnes y carnes	31.400	31.400	31.400		=	Cartagena, Bazurto	25.000	25.200	25.067		=
Manizales, Centro Galerías	23.000	28.000	24.667		=	Cúcuta, Cenabastos	26.000	27.000	26.667		+
Medellín, Central Mayorista de Antioquia	33.500	35.000	34.450		+	Ibagué, Plaza La 21	25.000	26.900	25.967		=
						Malambo (Atlántico), Carnes y carnes	31.400	31.400	31.400		=

Cuadro 8. Mercados mayoristas. Precios de venta de carnes (continuación)
2023 (23 al 29 de septiembre)

Productos y mercados	Pesos por kilogramo				Tendencia	Productos y mercados	Pesos por kilogramo				Tendencia
	Mínimo	Máximo	Medio				Mínimo	Máximo	Medio		
Carne de res, bota (continuación)						Carne de res, centro de pierna (continuación)					
Manizales, Centro Galerías	23.000	28.000	25.000		+	Montería, Mercado del Sur	24.000	25.000	24.250		+
Medellín, Central Mayorista de Antioquia	33.000	35.500	34.125		+	Pereira, La 41	28.000	28.000	28.000		=
Medellín, Plaza Minorista "José María Villa"	29.000	30.000	29.475		-	Sincedejo, Nuevo Mercado	24.000	24.000	24.000		=
Montería, Mercado del Sur	24.000	25.000	24.250		+	Valledupar, Mercado Nuevo	27.000	28.000	27.333		=
Sincedejo, Nuevo Mercado	24.000	24.000	24.000		=	Villavicencio, CAV	23.500	24.000	23.875		=
Valledupar, Mercado Nuevo	27.000	28.000	27.333		+	Yopal (Casanare)	25.000	25.000	25.000		=
Villavicencio, CAV	23.500	24.000	23.875		=						
Yopal (Casanare)	25.000	25.000	25.000		=	Carne de res, chatas					
Carne de res, cadera						Barranquilla, Barranquillita	28.000	29.000	28.667		+
Barranquilla, Barranquillita	26.000	27.000	26.333		-	Barranquilla, Granabastos	27.000	27.200	27.067		-
Barranquilla, Granabastos	27.000	27.100	27.033		=	Bogotá, D.C., Frigorífico Ble Ltda.	32.000	33.000	32.250		-
Bogotá, D.C., Frigorífico Ble Ltda.	24.000	25.000	24.500		-	Bogotá, D.C., Frigorífico Guadalupe	32.000	33.000	32.333		+
Bogotá, D.C., Frigorífico Guadalupe	25.000	26.000	25.333		+	Bogotá, D.C., Paloquemao	30.000	34.000	31.000		-
Bogotá, D.C., Paloquemao	26.000	26.000	26.000		+	Bucaramanga, Frigoríficos	55.000	62.500	58.750		=
Bucaramanga, Frigoríficos	40.600	43.700	42.150		=	Cali, Santa Elena	40.000	41.500	40.875		+
Buenaventura (Valle del Cauca)	27.000	28.000	27.667		-	Cartagena, Bazurto	26.000	30.000	27.667		=
Cali, Santa Elena	29.500	31.000	30.250		=	Cúcuta, Cenabastos	35.000	36.000	35.333		+
Cartagena, Bazurto	25.000	25.200	25.067		=	Cúcuta, La Nueva Sexta	36.000	37.000	36.333		=
Cúcuta, Cenabastos	26.000	27.000	26.667		-	Ibagué, Plaza La 21	30.000	33.900	31.967		=
Ibagué, Plaza La 21	25.000	26.900	25.967		=	Malambo (Atlántico), Carnes y carnes	38.000	38.000	38.000		+
Malambo (Atlántico), Carnes y carnes	31.400	31.400	31.400		=	Medellín, Central Mayorista de Antioquia	48.100	52.800	50.800		=
Manizales, Centro Galerías	23.000	28.000	25.667		=	Medellín, Plaza Minorista "José María Villa"	39.000	41.200	40.175		-
Medellín, Central Mayorista de Antioquia	33.000	34.500	34.000		=	Montería, Mercado del Sur	30.000	31.000	30.250		=
Medellín, Plaza Minorista "José María Villa"	29.000	31.000	29.975		-	Palmira (Valle del Cauca)	35.500	36.000	35.750		-
Montería, Mercado del Sur	24.000	25.000	24.250		+	Pasto, El Potrerillo	24.000	30.000	27.000		+
Palmira (Valle del Cauca)	29.000	29.500	29.250		-	Pereira, La 41	34.000	34.000	34.000		=
Pasto, El Potrerillo	24.000	26.000	25.000		=	Popayán, Plaza de mercado del barrio Bolívar	38.000	38.000	38.000		+
Pereira, La 41	27.000	28.000	27.500		=	Sincedejo, Nuevo Mercado	24.000	24.000	24.000		=
Popayán, Plaza de mercado del barrio Bolívar	28.000	29.000	28.333		+	Tuluá (Valle del Cauca)	36.000	37.000	36.500		=
Sincedejo, Nuevo Mercado	24.000	24.000	24.000		=	Valledupar, Mercado Nuevo	32.000	34.000	32.667		=
Tuluá (Valle del Cauca)	30.980	31.000	30.990		+	Villavicencio, CAV	26.000	28.000	27.000		-
Valledupar, Mercado Nuevo	27.000	28.000	27.333		=	Yopal (Casanare)	26.000	28.000	27.000		=
Villavicencio, CAV	23.500	24.000	23.875		=	Carne de res, cogote					
Yopal (Casanare)	25.000	25.000	25.000		=	Bogotá, D.C., Frigorífico Ble Ltda.	18.800	20.000	19.700		+
Carne de res, centro de pierna						Bogotá, D.C., Frigorífico Guadalupe	18.800	19.000	18.933		+
Barranquilla, Barranquillita	26.000	27.000	26.333		-	Bogotá, D.C., Paloquemao	22.000	22.000	22.000		-
Barranquilla, Granabastos	26.000	26.100	26.033		+	Ibagué, Plaza La 21	13.000	15.900	14.300		=
Bogotá, D.C., Frigorífico Ble Ltda.	24.000	25.000	24.500		-	Montería, Mercado del Sur	20.000	21.000	20.250		=
Bogotá, D.C., Frigorífico Guadalupe	25.000	26.000	25.333		+	Pereira, La 41	22.000	22.000	22.000		=
Bogotá, D.C., Paloquemao	25.000	26.000	25.250		+	Carne de res, costilla					
Bucaramanga, Frigoríficos	37.950	39.600	38.775		=	Barranquilla, Barranquillita	16.000	17.000	16.333		-
Cartagena, Bazurto	25.000	25.200	25.067		=	Bogotá, D.C., Frigorífico Ble Ltda.	18.800	20.000	19.200		-
Cúcuta, Cenabastos	27.000	27.000	27.000		+	Bogotá, D.C., Frigorífico Guadalupe	19.500	20.000	19.667		+
Cúcuta, La Nueva Sexta	27.000	27.000	27.000		=	Bogotá, D.C., Paloquemao	20.000	20.000	20.000		+
Ibagué, Plaza La 21	25.000	26.900	25.967		=	Bucaramanga, Frigoríficos	45.000	48.000	46.500		=
Malambo (Atlántico), Carnes y carnes	29.000	29.000	29.000		=	Buenaventura (Valle del Cauca)	19.000	20.000	19.667		+
Manizales, Centro Galerías	24.000	28.000	26.333		=	Cali, Santa Elena	17.000	17.700	17.400		-
Medellín, Central Mayorista de Antioquia	33.500	34.500	34.125		+	Cartagena, Bazurto	14.000	14.000	14.000		=
Medellín, Plaza Minorista "José María Villa"	29.000	30.000	29.475		-	Cúcuta, Cenabastos	18.000	18.000	18.000		=

Cuadro 8. Mercados mayoristas. Precios de venta de carnes (continuación)
2023 (23 al 29 de septiembre)

Productos y mercados	Pesos por kilogramo				Tendencia	Productos y mercados	Pesos por kilogramo				Tendencia
	Mínimo	Máximo	Medio				Mínimo	Máximo	Medio		
Carne de res, costilla (continuación)						Carne de res, lomo de brazo (continuación)					
Cúcuta, La Nueva Sexta	20.000	21.000	20.333	+		Pereira, La 41	28.000	28.000	28.000	=	
Ibagué, Plaza La 21	15.000	17.000	16.300	=		Popayán, Plaza de mercado del barrio Bolívar	26.000	27.000	26.333	=	
Malambo (Atlántico), Carnes y carnes	18.200	18.200	18.200	+		Sincelejo, Nuevo Mercado	20.000	20.000	20.000	=	
Manizales, Centro Galerías	16.000	18.000	16.667	=		Valledupar, Mercado Nuevo	27.000	28.000	27.333	+	
Medellín, Central Mayorista de Antioquia	19.000	20.000	19.500	=		Carne de res, lomo fino					
Medellín, Plaza Minorista "José María Villa"	15.000	15.600	15.275	=		Barranquilla, Barranquillita	41.000	42.000	41.333	-	
Montería, Mercado del Sur	12.000	13.000	12.500	=		Barranquilla, Granabastos	42.000	43.000	42.333	-	
Pasto, El Potrerillo	18.000	24.000	21.500	=		Bogotá, D.C., Frigorífico Ble Ltda.	42.000	42.000	42.000	+	
Pereira, La 41	12.000	12.000	12.000	=		Bogotá, D.C., Frigorífico Guadalupe	41.000	42.000	41.667	=	
Popayán, Plaza de mercado del barrio Bolívar	16.000	16.600	16.333	+		Bogotá, D.C., Paloquemao	40.000	42.000	40.500	-	
Tuluá (Valle del Cauca)	16.800	17.000	16.900	+		Bucaramanga, Frigoríficos	76.400	85.400	80.900	=	
Valledupar, Mercado Nuevo	16.000	18.000	17.000	+		Buenaventura (Valle del Cauca)	30.000	32.000	30.667	-	
Villavicencio, CAV	20.000	22.000	20.750	-		Cartagena, Bazurto	43.000	48.000	45.333	=	
Yopal (Casanare)	18.000	18.000	18.000	=		Cúcuta, Cenabastos	35.000	36.000	35.667	=	
Carne de res en canal						Cúcuta, La Nueva Sexta	36.000	36.000	36.000	+	
Arauca (Arauca)	22.000	22.000	22.000	=		Ibagué, Plaza La 21	40.000	40.000	40.000	=	
Ibagué, Plaza La 21	16.000	16.400	16.133	=		Malambo (Atlántico), Carnes y carnes	53.600	53.600	53.600	=	
Popayán, Plaza de mercado del barrio Bolívar	15.600	15.700	15.633	+		Manizales, Centro Galerías	29.000	34.000	31.000	=	
Carne de res, falda						Medellín, Central Mayorista de Antioquia	53.800	56.500	55.150	+	
Barranquilla, Barranquillita	20.000	21.000	20.333	-		Medellín, Plaza Minorista "José María Villa"	45.500	47.200	46.275	-	
Barranquilla, Granabastos	22.000	22.200	22.067	-		Montería, Mercado del Sur	40.000	41.000	40.500	=	
Bogotá, D.C., Frigorífico Ble Ltda.	21.000	22.000	21.333	-		Palmira (Valle del Cauca)	34.000	35.000	34.625	-	
Bogotá, D.C., Frigorífico Guadalupe	20.000	21.000	20.667	+		Pasto, El Potrerillo	26.000	30.000	28.000	=	
Bogotá, D.C., Paloquemao	23.000	24.000	23.500	+		Pereira, La 41	34.000	36.000	35.000	=	
Buenaventura (Valle del Cauca)	23.000	24.000	23.667	+		Popayán, Plaza de mercado del barrio Bolívar	39.000	40.000	39.667	+	
Cali, Santa Elena	19.000	20.000	19.375	+		Sincelejo, Nuevo Mercado	26.000	26.000	26.000	=	
Cartagena, Bazurto	23.000	23.000	23.000	=		Valledupar, Mercado Nuevo	35.000	37.000	36.000	=	
Cúcuta, Cenabastos	23.000	24.000	23.667	+		Villavicencio, CAV	36.000	37.000	36.250	-	
Cúcuta, La Nueva Sexta	25.000	26.000	25.333	+		Yopal (Casanare)	32.000	33.000	32.500	+	
Ibagué, Plaza La 21	20.000	22.000	21.300	=		Carne de res molida, murillo					
Malambo (Atlántico), Carnes y carnes	28.200	28.200	28.200	+		Bogotá, D.C., Frigorífico Ble Ltda.	19.000	20.000	19.500	+	
Manizales, Centro Galerías	18.000	20.000	19.000	=		Bogotá, D.C., Frigorífico Guadalupe	19.000	19.800	19.267	+	
Medellín, Central Mayorista de Antioquia	30.000	31.500	30.750	=		Bogotá, D.C., Paloquemao	22.000	23.000	22.250	+	
Medellín, Plaza Minorista "José María Villa"	26.500	27.200	26.875	+		Florencia (Cauquetá)	21.000	22.000	21.333	-	
Montería, Mercado del Sur	23.000	23.000	23.000	=		Ibagué, Plaza La 21	19.000	19.900	19.300	=	
Palmira (Valle del Cauca)	18.500	19.000	18.875	+		Carne de res, morrillo					
Pasto, El Potrerillo	18.000	24.000	20.500	=		Bogotá, D.C., Frigorífico Ble Ltda.	23.000	23.000	23.000	+	
Pereira, La 41	22.000	22.000	22.000	=		Bogotá, D.C., Frigorífico Guadalupe	21.000	21.000	21.000	+	
Popayán, Plaza de mercado del barrio Bolívar	18.000	18.600	18.200	+		Bogotá, D.C., Paloquemao	22.000	22.000	22.000	-	
Tuluá (Valle del Cauca)	20.000	20.000	20.000	+		Buenaventura (Valle del Cauca)	22.000	23.000	22.667	+	
Carne de res, lomo de brazo						Cali, Santa Elena	27.500	28.500	28.000	-	
Bogotá, D.C., Paloquemao	23.000	24.000	23.333	-		Cúcuta, Cenabastos	25.000	25.000	25.000	+	
Cúcuta, Cenabastos	23.000	24.000	23.667	+		Cúcuta, La Nueva Sexta	26.000	26.000	26.000	=	
Cúcuta, La Nueva Sexta	25.000	25.000	25.000	=		Florencia (Cauquetá)	20.000	21.000	20.667	+	
Montería, Mercado del Sur	24.000	24.000	24.000	=		Ibagué, Plaza La 21	19.000	21.900	20.633	=	
Pasto, El Potrerillo	22.000	26.000	24.500	=		Malambo (Atlántico), Carnes y carnes	24.700	24.700	24.700	+	

Cuadro 8. Mercados mayoristas. Precios de venta de carnes (continuación)
2023 (23 al 29 de septiembre)

Productos y mercados	Pesos por kilogramo				Tendencia	Productos y mercados	Pesos por kilogramo				Tendencia
	Mínimo	Máximo	Medio				Mínimo	Máximo	Medio		
Carne de res, morrillo (continuación)						Carne de res, murillo (continuación)					
Medellín, Central Mayorista de Antioquia	28.300	31.000	29.575		+	Villavicencio, CAV	20.000	22.000	20.750		=
Medellín, Plaza Minorista "José María Villa"	26.500	27.400	26.875		+	Yopal (Casanare)	20.000	20.000	20.000		=
Montería, Mercado del Sur	20.000	21.000	20.250		=	Carne de res, paletero					
Palmira (Valle del Cauca)	28.000	29.000	28.375		-	Bogotá, D.C., Paloquemao	22.000	23.000	22.667		+
Pasto, El Potrerillo	20.000	25.000	22.750		=	Cúcuta, Cenabastos	24.000	25.000	24.667		=
Pereira, La 41	25.000	25.000	25.000		=	Cúcuta, La Nueva Sexta	25.000	26.000	25.333		+
Popayán, Plaza de mercado del barrio Bolívar	24.000	24.000	24.000		=	Ibagué, Plaza La 21	14.000	15.900	14.967		=
Tuluá (Valle del Cauca)	23.980	26.000	24.990		+	Malambo (Atlántico), Carnes y carnes	22.600	22.600	22.600		+
Villavicencio, CAV	20.000	22.000	20.750		-	Manizales, Centro Galerías	22.000	26.000	23.667		=
Yopal (Casanare)	20.000	22.000	21.000		=	Medellín, Central Mayorista de Antioquia	28.100	29.900	29.100		=
Carne de res, muchacho						Medellín, Plaza Minorista "José María Villa"	26.000	27.000	26.600		-
Barranquilla, Barranquillita	26.000	27.000	26.333		-	Montería, Mercado del Sur	24.000	24.000	24.000		=
Barranquilla, Granabastos	26.100	26.200	26.133		-	Pereira, La 41	27.000	28.000	27.500		=
Bogotá, D.C., Frigorífico Ble Ltda.	26.000	28.000	27.000		-	Sincelejo, Nuevo Mercado	22.000	22.000	22.000		=
Bogotá, D.C., Frigorífico Guadalupe	27.000	28.000	27.667		+	Valledupar, Mercado Nuevo	24.000	27.000	25.667		=
Bogotá, D.C., Paloquemao	28.000	30.000	29.333		+	Carne de res, pecho					
Bucaramanga, Frigoríficos	39.900	40.200	40.050		=	Bogotá, D.C., Frigorífico Ble Ltda.	22.500	24.000	23.125		+
Buenaventura (Valle del Cauca)	27.000	28.000	27.333		-	Bogotá, D.C., Frigorífico Guadalupe	21.000	22.000	21.333		+
Cali, Santa Elena	29.000	30.400	29.725		=	Bogotá, D.C., Paloquemao	23.000	24.000	23.250		-
Cartagena, Bazurto	23.000	25.200	24.067		=	Bucaramanga, Frigoríficos	29.600	32.700	31.150		=
Cúcuta, Cenabastos	25.000	26.000	25.333		=	Buenaventura (Valle del Cauca)	23.000	24.000	23.667		=
Cúcuta, La Nueva Sexta	25.000	26.000	25.667		=	Cali, Santa Elena	27.000	28.000	27.575		-
Ibagué, Plaza La 21	24.000	25.900	24.767		=	Cúcuta, Cenabastos	24.000	24.000	24.000		=
Malambo (Atlántico), Carnes y carnes	31.400	31.400	31.400		=	Cúcuta, La Nueva Sexta	25.000	25.000	25.000		=
Manizales, Centro Galerías	25.000	28.000	26.333		=	Ibagué, Plaza La 21	23.000	24.000	23.333		-
Medellín, Central Mayorista de Antioquia	30.800	34.300	32.850		=	Manizales, Centro Galerías	20.000	23.000	21.333		=
Medellín, Plaza Minorista "José María Villa"	29.000	30.000	29.475		-	Medellín, Central Mayorista de Antioquia	23.500	26.600	25.000		=
Montería, Mercado del Sur	24.000	24.000	24.000		=	Medellín, Plaza Minorista "José María Villa"	23.500	24.300	23.925		+
Palmira (Valle del Cauca)	27.800	29.000	28.200		-	Montería, Mercado del Sur	22.000	23.000	22.250		=
Pasto, El Potrerillo	24.000	26.000	25.000		=	Palmira (Valle del Cauca)	28.000	28.500	28.250		+
Pereira, La 41	27.000	28.000	27.500		=	Pasto, El Potrerillo	18.000	24.000	21.500		=
Popayán, Plaza de mercado del barrio Bolívar	26.000	27.000	26.333		=	Pereira, La 41	24.000	24.000	24.000		=
Sincelejo, Nuevo Mercado	24.000	24.000	24.000		=	Popayán, Plaza de mercado del barrio Bolívar	24.000	24.000	24.000		=
Tuluá (Valle del Cauca)	30.000	31.000	30.500		+	Tuluá (Valle del Cauca)	25.980	26.000	25.990		-
Valledupar, Mercado Nuevo	27.000	28.000	27.333		=	Valledupar, Mercado Nuevo	24.000	26.000	25.000		+
Villavicencio, CAV	23.500	24.000	23.875		=	Carne de res, punta de anca					
Yopal (Casanare)	25.000	25.000	25.000		=	Barranquilla, Barranquillita	26.000	27.000	26.333		-
Carne de res, murillo						Barranquilla, Granabastos	27.000	27.100	27.033		=
Bogotá, D.C., Frigorífico Ble Ltda.	18.500	19.000	18.833		-	Bogotá, D.C., Frigorífico Ble Ltda.	30.000	32.000	31.000		+
Bogotá, D.C., Frigorífico Guadalupe	19.000	19.500	19.333		+	Bogotá, D.C., Frigorífico Guadalupe	30.000	31.000	30.667		=
Bogotá, D.C., Paloquemao	21.000	22.000	21.750		+	Bogotá, D.C., Paloquemao	28.000	30.000	29.333		+
Bucaramanga, Frigoríficos	26.400	29.200	27.800		=	Bucaramanga, Frigoríficos	57.900	65.400	61.650		=
Cúcuta, Cenabastos	25.000	25.000	25.000		=	Buenaventura (Valle del Cauca)	30.000	30.000	30.000		-
Cúcuta, La Nueva Sexta	25.000	25.000	25.000		-	Cali, Santa Elena	38.000	41.000	39.850		+
Ibagué, Plaza La 21	19.000	21.900	20.300		=	Cartagena, Bazurto	26.000	30.000	27.667		=
Manizales, Centro Galerías	20.000	22.000	20.667		=	Cúcuta, Cenabastos	30.000	32.000	30.667		=
Medellín, Central Mayorista de Antioquia	25.500	27.800	26.450		-	Cúcuta, La Nueva Sexta	33.000	35.000	34.333		=
Montería, Mercado del Sur	19.000	20.000	19.250		=	Ibagué, Plaza La 21	30.000	32.900	31.933		+
Neiva, Surabastos	18.000	19.000	18.333		=	Malambo (Atlántico), Carnes y carnes	43.000	43.000	43.000		=

Cuadro 8. Mercados mayoristas. Precios de venta de carnes (continuación)
2023 (23 al 29 de septiembre)

Productos y mercados	Pesos por kilogramo				Tendencia	Productos y mercados	Pesos por kilogramo				Tendencia
	Mínimo	Máximo	Medio				Mínimo	Máximo	Medio		
Carne de res, punta de anca (continuación)						Menudencias de pollo (continuación)					
Manizales, Centro Galerías	29.000	34.000	31.000	=		Pasto, El Potrerillo	2.600	3.000	2.750	+	
Medellín, Central Mayorista de Antioquia	43.500	44.500	43.925	=		Popayán, Plaza de mercado del barrio Bolívar	4.200	4.400	4.267	+	
Medellín, Plaza Minorista "José María Villa"	45.000	47.200	46.275	-		Villavicencio, CAV	3.000	3.600	3.350	+	
Montería, Mercado del Sur	30.000	31.000	30.500	=		Muslos de pollo con rabadilla					
Palmira (Valle del Cauca)	35.000	36.000	35.625	=		Medellín, Plaza Minorista "José María Villa"	7.400	8.000	7.700	+	
Pasto, El Potrerillo	22.000	26.000	24.500	=		Muslos de pollo sin rabadilla					
Pereira, La 41	34.000	34.000	34.000	=		Arauca (Arauca)	7.800	8.000	7.933	-	
Popayán, Plaza de mercado del barrio Bolívar	36.000	37.000	36.667	+		Bogotá, D.C., Frigorífico Ble Ltda.	13.800	15.000	14.267	-	
Sincelejo, Nuevo Mercado	24.000	24.000	24.000	=		Bogotá, D.C., Frigorífico Guadalupe	12.200	13.000	12.567	+	
Tuluá (Valle del Cauca)	36.000	42.500	39.250	=		Bogotá, D.C., Paloquemao	12.400	12.800	12.550	+	
Valledupar, Mercado Nuevo	34.000	34.000	34.000	=		Bogotá, D.C., Plaza Las Flores	10.500	10.800	10.600	-	
Villavicencio, CAV	26.000	27.000	26.500	=		Bucaramanga, Frigoríficos	11.400	14.300	12.850	=	
Yopal (Casanare)	26.000	28.000	27.000	=		Medellín, Central Mayorista de Antioquia	9.500	10.500	10.125	=	
Carne de res, sobrebarriga						Villavicencio, CAV	12.000	12.400	12.100	+	
Barranquilla, Barranquillita	22.000	23.000	22.333	-		Pechuga de pollo					
Barranquilla, Granabastos	22.000	22.200	22.100	=		Arauca (Arauca)	10.900	11.200	11.100	+	
Bogotá, D.C., Frigorífico Ble Ltda.	23.000	23.000	23.000	=		Armenia, Mercar	15.000	15.000	15.000	+	
Bogotá, D.C., Frigorífico Guadalupe	22.000	22.000	22.000	+		Barranquilla, Barranquillita	11.300	11.400	11.333	+	
Bogotá, D.C., Paloquemao	23.500	24.500	24.125	-		Barranquilla, Granabastos	11.200	11.300	11.250	+	
Bucaramanga, Frigoríficos	32.700	35.200	33.950	=		Bogotá, D.C., Frigorífico Ble Ltda.	15.000	15.000	15.000	-	
Buenaventura (Valle del Cauca)	23.000	24.000	23.667	-		Bogotá, D.C., Frigorífico Guadalupe	14.800	15.000	14.867	+	
Cali, Santa Elena	28.400	29.500	28.850	+		Bogotá, D.C., Paloquemao	16.000	16.400	16.200	+	
Cartagena, Bazurto	21.500	22.000	21.833	=		Bogotá, D.C., Plaza Las Flores	14.000	14.500	14.233	+	
Cúcuta, Cenabastos	24.000	25.000	24.667	=		Bucaramanga, Frigoríficos	15.300	18.100	16.600	-	
Cúcuta, La Nueva Sexta	25.000	26.000	25.333	=		Buenaventura (Valle del Cauca)	14.500	15.000	14.667	-	
Florencia (Cauquetá)	16.000	17.000	16.667	+		Cali, Galería Alameda	13.400	13.800	13.600	=	
Ibagué, Plaza La 21	20.000	22.200	21.367	=		Cali, Santa Elena	13.400	14.000	13.750	+	
Malambo (Atlántico), Carnes y carnes	28.000	28.000	28.000	=		Cartagena, Bazurto	12.500	12.900	12.650	+	
Manizales, Centro Galerías	22.000	24.000	23.000	=		Cúcuta, Cenabastos	13.000	13.500	13.300	=	
Medellín, Central Mayorista de Antioquia	26.600	27.900	27.225	=		Florencia (Cauquetá)	15.500	16.000	15.767	+	
Medellín, Plaza Minorista "José María Villa"	26.500	27.400	26.875	+		Ibagué, Plaza La 21	13.000	13.600	13.200	=	
Montería, Mercado del Sur	20.000	21.000	20.250	=		Manizales, Centro Galerías	13.800	14.500	14.233	=	
Neiva, Surabastos	19.000	20.000	19.667	=		Medellín, Central Mayorista de Antioquia	14.000	14.500	14.300	=	
Palmira (Valle del Cauca)	28.000	28.500	28.125	-		Medellín, Plaza Minorista "José María Villa"	11.400	11.600	11.475	-	
Pasto, El Potrerillo	18.000	24.000	21.500	=		Montería, Mercado del Sur	12.000	12.500	12.250	-	
Pereira, La 41	25.000	25.000	25.000	=		Neiva, Surabastos	13.600	14.000	13.867	=	
Popayán, Plaza de mercado del barrio Bolívar	26.000	27.000	26.667	+		Palmira (Valle del Cauca)	14.200	14.400	14.350	+	
Sincelejo, Nuevo Mercado	20.000	20.000	20.000	=		Pasto, El Potrerillo	20.000	21.000	20.250	=	
Tuluá (Valle del Cauca)	25.980	26.000	25.990	-		Popayán, Plaza de mercado del barrio Bolívar	13.600	13.800	13.667	+	
Valledupar, Mercado Nuevo	24.000	26.000	25.000	+		Santa Marta (Magdalena)	12.000	13.300	12.550	-	
Villavicencio, CAV	20.000	22.000	20.750	=		Sincelejo, Nuevo Mercado	13.600	14.000	13.800	-	
Yopal (Casanare)	22.000	22.000	22.000	=		Tuluá (Valle del Cauca)	17.000	18.000	17.500	+	
Menudencias de pollo						Valledupar, Mercado Nuevo	11.300	11.800	11.550	+	
Armenia, Mercar	7.000	7.200	7.067	=		Villavicencio, CAV	13.400	13.700	13.525	+	
Florencia (Cauquetá)	5.000	5.000	5.000	=		Pierna pernil con rabadilla					
Ibagué, Plaza La 21	2.500	2.500	2.500	=		Arauca (Arauca)	6.500	6.500	6.500	=	
Montería, Mercado del Sur	4.500	5.000	4.875	-							
Neiva, Surabastos	3.800	4.000	3.933	=							

Cuadro 8. Mercados mayoristas. Precios de venta de carnes (conclusión)
2023 (23 al 29 de septiembre)

Productos y mercados	Pesos por kilogramo				Tendencia	Productos y mercados	Pesos por kilogramo				Tendencia
	Mínimo	Máximo	Medio				Mínimo	Máximo	Medio		
Pierna pernil con rabadilla (continuación)						Piernas de pollo (continuación)					
Armenia, Mercar	11.000	11.000	11.000	-		Manizales, Centro Galerías	9.000	9.900	9.400	=	
Barranquilla, Barranquillita	6.800	6.900	6.833	+		Medellín, Central Mayorista de Antioquia	10.800	12.000	11.300	=	
Barranquilla, Granabastos	6.300	6.400	6.350	=		Medellín, Plaza Minorista "José María Villa"	7.800	8.100	7.950	-	
Bogotá, D.C., Plaza Las Flores	9.400	9.600	9.533	-		Montería, Mercado del Sur	8.000	8.000	8.000	=	
Bucaramanga, Frigoríficos	8.900	9.800	9.467	=		Palmira (Valle del Cauca)	10.400	10.600	10.450	+	
Buenaventura (Valle del Cauca)	9.000	9.200	9.067	-		Popayán, Plaza de mercado del barrio Bolívar	10.600	11.000	10.800	+	
Cali, Galería Alameda	7.800	8.000	7.933	-		Tuluá (Valle del Cauca)	13.000	13.600	13.300	+	
Cali, Santa Elena	8.600	9.400	8.900	+		Villavicencio, CAV	11.600	12.400	12.000	+	
Cartagena, Bazurto	7.200	7.500	7.375	+		Pollo entero congelado sin vísceras					
Cúcuta, Cenabastos	8.500	8.600	8.533	=		Barranquilla, Barranquillita	8.800	8.900	8.867	+	
Florencia (Caquetá)	11.000	11.500	11.333	+		Barranquilla, Granabastos	8.400	8.500	8.450	=	
Ibagué, Plaza La 21	9.200	9.600	9.400	+		Cali, Galería Alameda	10.800	11.200	11.067	+	
Medellín, Central Mayorista de Antioquia	9.500	9.800	9.650	+		Cali, Santa Elena	11.000	11.400	11.250	+	
Medellín, Plaza Minorista "José María Villa"	7.600	8.000	7.800	-		Cartagena, Bazurto	8.900	9.000	8.975	-	
Montería, Mercado del Sur	7.200	7.300	7.250	-		Medellín, Central Mayorista de Antioquia	12.500	13.800	13.300	+	
Neiva, Surabastos	9.600	9.800	9.733	=		Medellín, Plaza Minorista "José María Villa"	10.500	11.000	10.775	+	
Palmira (Valle del Cauca)	9.100	9.400	9.275	+		Montería, Mercado del Sur	8.700	9.400	9.025	=	
Pasto, El Potrerillo	10.000	10.000	10.000	=		Popayán, Plaza de mercado del barrio Bolívar	10.000	10.600	10.400	+	
Santa Marta (Magdalena)	6.600	8.000	7.325	-		Santa Marta (Magdalena)	8.600	10.200	9.300	-	
Sincelejo, Nuevo Mercado	7.200	7.600	7.450	-		Valledupar, Mercado Nuevo	8.500	8.600	8.550	=	
Tuluá (Valle del Cauca)	13.800	14.000	13.900	+		Pollo entero fresco sin vísceras					
Valledupar, Mercado Nuevo	6.200	6.600	6.400	+		Armenia, Mercar	13.000	13.000	13.000	-	
Villavicencio, CAV	9.600	10.000	9.900	-		Bogotá, D.C., Frigorífico Ble Ltda.	12.000	13.800	12.933	+	
Pierna pernil sin rabadilla						Bogotá, D.C., Frigorífico Guadalupe	11.500	12.000	11.667	+	
Bogotá, D.C., Frigorífico Ble Ltda.	14.000	15.800	14.767	-		Bogotá, D.C., Paloquemao	12.500	13.000	12.625	+	
Bogotá, D.C., Frigorífico Guadalupe	11.000	11.500	11.333	+		Bogotá, D.C., Plaza Las Flores	10.800	11.000	10.933	+	
Bogotá, D.C., Paloquemao	12.400	13.300	12.900	+		Cúcuta, Cenabastos	10.500	11.000	10.833	=	
Bogotá, D.C., Plaza Las Flores	11.200	11.600	11.433	+		Ibagué, Plaza La 21	11.000	11.400	11.200	=	
Bucaramanga, Frigoríficos	10.100	12.700	11.233	=		Palmira (Valle del Cauca)	10.900	11.200	11.025	+	
Piernas de pollo						Pasto, El Potrerillo	11.000	11.500	11.250	=	
Armenia, Mercar	12.000	12.000	12.000	=		Sincelejo, Nuevo Mercado	10.000	10.400	10.100	=	
Bogotá, D.C., Frigorífico Ble Ltda.	16.000	16.000	16.000	+		Tuluá (Valle del Cauca)	14.000	14.000	14.000	=	
Bogotá, D.C., Frigorífico Guadalupe	12.500	13.000	12.833	-		Villavicencio, CAV	10.400	11.200	10.850	-	
Bogotá, D.C., Paloquemao	12.400	12.800	12.600	+		Rabadillas de pollo					
Bogotá, D.C., Plaza Las Flores	11.200	11.600	11.333	+		Manizales, Centro Galerías	4.500	5.000	4.750	=	
Bucaramanga, Frigoríficos	11.900	14.400	12.983	=							
Cali, Santa Elena	9.400	10.000	9.650	=							
Cúcuta, Cenabastos	8.400	9.500	9.033	-							

TENDENCIAS

---	-	+	+++
Variación mayor al -20 %	Variación entre 0 % y -10 %	Variación entre 0 % y 10 %	Variación mayor al 20 %
--	=	++	n. d.
Variación entre -10 % y -20 %	Variación igual a 0 %	Variación entre 10 % y 20 %	No determinado

Cuadro 9. Mercados mayoristas. Precios de venta de pescados 2023 (23 al 29 de septiembre)

Productos y mercados	Pesos por kilogramo			
	Mínimo	Máximo	Medio	Tendencia
Almejas con concha				
Bogotá, D.C., Corabastos	6.000	6.200	6.067	+
Bogotá, D.C., Paloquemao	4.800	5.400	5.050	-
Bogotá, D.C., Plaza Las Flores	11.600	12.000	11.867	=
Cali, Galería Alameda	8.000	9.000	8.333	-
Cali, Santa Elena	6.500	7.200	6.900	+
Medellín, Central Mayorista de Antioquia	7.300	7.400	7.350	+
Almejas sin concha				
Bogotá, D.C., Corabastos	15.000	16.000	15.667	+
Bogotá, D.C., Paloquemao	16.000	16.500	16.167	+
Cali, Galería Alameda	18.000	20.000	19.000	=
Medellín, Central Mayorista de Antioquia	24.000	24.200	24.067	+
Bagre rayado en postas congelado				
Armenia, Mercar	32.000	33.000	32.500	=
Bogotá, D.C., Corabastos	34.000	36.000	35.000	+
Bogotá, D.C., Paloquemao	29.000	32.000	30.250	-
Medellín, Central Mayorista de Antioquia	36.000	37.500	36.750	-
Tunja, Complejo de Servicios del Sur	30.000	30.000	30.000	-
Villavicencio, CAV	30.000	32.000	31.333	+
Bagre rayado entero congelado				
Bogotá, D.C., Corabastos	28.000	29.000	28.667	+
Bogotá, D.C., Paloquemao	28.000	30.000	29.250	n.d.
Bogotá, D.C., Plaza Las Flores	19.200	19.360	19.253	+
Medellín, Central Mayorista de Antioquia	32.400	33.200	32.925	-
Pereira, Mercasa	34.000	35.000	34.500	=
Popayán, Plaza de mercado del barrio Bolívar	27.000	28.000	27.533	-
Bagre rayado entero fresco				
Bogotá, D.C., Paloquemao	25.000	26.000	25.333	+
Bogotá, D.C., Plaza Las Flores	18.800	19.200	19.067	-
Bucaramanga, Centroabastos	20.000	20.800	20.300	+
Cúcuta, La Nueva Sexta	17.000	18.000	17.500	-
Florencia (Cauquetá)	28.000	30.000	28.667	=
Ibagué, Plaza La 21	21.600	21.600	21.600	=
Montería, Mercado del Sur	12.000	13.000	12.250	+
Yopal (Casanare)	17.000	18.000	17.500	-
Basa, entero congelado importado				
Barranquilla, Barranquillita	10.800	11.000	10.933	-
Bogotá, D.C., Paloquemao	12.500	13.000	12.833	=
Bogotá, D.C., Plaza Las Flores	9.500	9.600	9.533	n.d.
Bucaramanga, Centroabastos	9.000	9.000	9.000	=
Cali, Galería Alameda	12.000	13.500	12.500	=
Cali, Santa Elena	11.700	13.000	12.233	+
Cartagena, Bazaruto	9.800	11.000	10.175	+
Cúcuta, La Nueva Sexta	10.000	11.000	10.583	+
Medellín, Central Mayorista de Antioquia	10.500	11.700	11.175	-
Palmira (Valle del Cauca)	11.000	12.000	11.625	-
Basa, entero congelado importado (continuación)				
Popayán, Plaza de mercado del barrio Bolívar	13.800	14.000	13.933	+
Villavicencio, CAV	10.500	12.000	11.167	+
Basa, filete congelado importado				
Bogotá, D.C., Paloquemao	14.800	16.000	15.267	+
Bogotá, D.C., Plaza Las Flores	9.500	9.700	9.567	n.d.
Cali, Galería Alameda	13.500	15.000	14.333	-
Cali, Santa Elena	14.000	16.000	15.000	+
Medellín, Central Mayorista de Antioquia	15.500	16.000	15.850	-
Palmira (Valle del Cauca)	14.000	15.000	14.500	=
Tunja, Complejo de Servicios del Sur	16.000	18.000	16.667	-
Blanquillo entero fresco				
Montería, Mercado del Sur	11.000	12.000	11.750	=
Bocachico criollo fresco				
Cúcuta, La Nueva Sexta	13.000	13.000	13.000	-
Montería, Mercado del Sur	17.000	18.000	17.250	-
Valledupar, Mercado Nuevo	24.000	26.000	25.000	n.d.
Villavicencio, CAV	16.000	16.000	16.000	=
Bocachico importado congelado				
Armenia, Mercar	14.000	16.000	15.000	=
Barranquilla, Barranquillita	10.500	11.000	10.833	-
Cali, Galería Alameda	13.000	14.000	13.333	=
Cali, Santa Elena	12.500	14.000	13.333	=
Cartagena, Bazaruto	10.000	10.000	10.000	+
Manizales, Centro Galerías	13.000	13.000	13.000	=
Medellín, Central Mayorista de Antioquia	12.200	12.500	12.350	=
Montería, Mercado del Sur	10.500	11.000	10.750	-
Palmira (Valle del Cauca)	13.000	14.000	13.625	+
Pereira, Mercasa	12.000	12.500	12.250	=
Popayán, Plaza de mercado del barrio Bolívar	13.800	14.000	13.900	+
Santa Marta (Magdalena)	12.000	16.000	13.500	+
Sincelejo, Nuevo Mercado	11.000	11.000	11.000	-
Tuluá (Valle del Cauca)	14.800	14.900	14.850	=
Cachama de cultivo fresca				
Arauca (Arauca)	14.000	14.000	14.000	+
Bogotá, D.C., Paloquemao	13.000	13.000	13.000	=
Bogotá, D.C., Plaza Las Flores	10.240	10.400	10.347	n.d.
Bucaramanga, Centroabastos	10.000	10.400	10.255	+
Cúcuta, La Nueva Sexta	9.500	10.000	9.833	+
Ibagué, Plaza La 21	9.200	9.600	9.467	-
Medellín, Central Mayorista de Antioquia	12.900	13.000	12.950	-
Montería, Mercado del Sur	9.000	9.500	9.375	=
Neiva, Surabastos	10.000	12.000	11.100	=
Villavicencio, CAV	10.500	11.000	10.875	+
Yopal (Casanare)	10.000	10.500	10.250	+

Cuadro 9. Mercados mayoristas. Precios de venta de pescados (continuación)
2023 (23 al 29 de septiembre)

Productos y mercados	Pesos por kilogramo			
	Mínimo	Máximo	Medio	Tendencia
Calamar anillos				
Bogotá, D.C., Corabastos	38.000	39.000	38.333	+
Bogotá, D.C., Paloquemao	36.000	38.000	37.000	-
Bogotá, D.C., Plaza Las Flores	34.000	36.000	34.667	n.d.
Cali, Galería Alameda	28.000	32.000	30.000	=
Cali, Santa Elena	30.000	33.000	31.333	-
Medellín, Central Mayorista de Antioquia	41.900	43.000	42.225	+
Tuluá (Valle del Cauca)	20.500	21.000	20.750	=
Calamar blanco entero				
Bogotá, D.C., Corabastos	15.000	16.000	15.333	+
Bogotá, D.C., Paloquemao	16.000	17.000	16.333	+
Bogotá, D.C., Plaza Las Flores	15.000	16.000	15.333	n.d.
Cali, Galería Alameda	14.000	16.000	15.000	-
Cali, Santa Elena	14.000	16.000	15.333	=
Palmira (Valle del Cauca)	15.500	16.000	15.875	+
Tuluá (Valle del Cauca)	17.800	18.000	17.900	-
Camarón tigre precocido seco				
Bogotá, D.C., Corabastos	35.000	37.000	35.667	+
Bogotá, D.C., Paloquemao	34.000	36.000	35.333	+
Bogotá, D.C., Plaza Las Flores	37.000	38.000	37.667	n.d.
Cali, Galería Alameda	32.000	34.000	32.667	-
Cali, Santa Elena	32.000	36.000	33.333	+
Medellín, Central Mayorista de Antioquia	39.800	41.000	40.200	-
Popayán, Plaza de mercado del barrio Bolívar	36.600	37.000	36.867	-
Tuluá (Valle del Cauca)	30.000	35.400	32.700	+
Camarón tití precocido seco				
Armenia, Mercar	34.000	34.000	34.000	=
Bogotá, D.C., Corabastos	34.500	36.000	35.167	-
Bogotá, D.C., Paloquemao	32.000	34.000	32.875	+
Bogotá, D.C., Plaza Las Flores	20.000	20.200	20.067	n.d.
Popayán, Plaza de mercado del barrio Bolívar	29.000	30.000	29.333	=
Santa Marta (Magdalena)	38.000	42.000	40.000	+
Cazuela de mariscos (paquete)				
Bogotá, D.C., Corabastos	15.000	16.000	15.333	+
Bogotá, D.C., Paloquemao	15.000	16.000	15.250	+
Medellín, Central Mayorista de Antioquia	19.400	20.000	19.750	+
Corvina, filete congelado nacional				
Buenaventura (Valle del Cauca)	55.000	56.000	55.667	-
Langostino U12				
Cali, Galería Alameda	72.000	75.000	73.000	=
Medellín, Central Mayorista de Antioquia	105.000	110.000	108.000	=
Langostino 16-20				
Buenaventura (Valle del Cauca)	46.000	48.000	47.000	+
Cali, Santa Elena	62.000	65.000	63.000	=
Medellín, Central Mayorista de Antioquia	65.000	67.000	66.000	+
Merluza, filete importado				
Armenia, Mercar	22.000	24.000	23.000	+
Cali, Santa Elena	18.000	20.000	19.000	-
Medellín, Central Mayorista de Antioquia	21.000	22.000	21.450	=
Palmira (Valle del Cauca)	17.800	18.500	18.075	-
Merluza, filete nacional				
Bogotá, D.C., Corabastos	50.000	52.000	51.333	-
Bogotá, D.C., Paloquemao	54.000	56.000	55.333	+
Cali, Galería Alameda	48.000	50.000	49.000	-
Mojarra lora entera congelada				
Armenia, Mercar	16.000	16.600	16.300	=
Barranquilla, Barranquillita	12.000	13.000	12.667	+
Mojarra lora entera fresca				
Barranquilla, Barranquillita	10.500	10.800	10.600	+
Cartagena, Bazurto	11.000	11.500	11.375	-
Montería, Mercado del Sur	9.500	10.000	9.750	=
Sincelejo, Nuevo Mercado	10.000	10.000	10.000	=
Valledupar, Mercado Nuevo	12.000	13.000	12.500	=
Nicuro fresco				
Bogotá, D.C., Plaza Las Flores	9.200	9.600	9.467	n.d.
Tunja, Complejo de Servicios del Sur	14.000	15.000	14.500	-
Palmitos de mar				
Bogotá, D.C., Corabastos	14.317	15.419	14.684	+
Bogotá, D.C., Paloquemao	15.419	16.520	15.969	-
Bogotá, D.C., Plaza Las Flores	15.419	15.859	15.712	n.d.
Medellín, Central Mayorista de Antioquia	14.300	14.900	14.625	-
Pargo rojo entero congelado				
Armenia, Mercar	34.000	36.000	35.000	=
Bogotá, D.C., Corabastos	42.000	45.000	44.000	-
Cali, Galería Alameda	30.000	32.000	30.667	=
Cali, Santa Elena	29.000	31.000	30.167	=
Medellín, Central Mayorista de Antioquia	48.000	49.000	48.500	=
Palmira (Valle del Cauca)	29.500	30.500	30.125	+
Pereira, Mercasa	35.000	40.000	37.500	=
Tuluá (Valle del Cauca)	36.000	36.000	36.000	+
Pargo rojo platero				
Buenaventura (Valle del Cauca)	35.000	38.000	36.333	-
Popayán, Plaza de mercado del barrio Bolívar	28.000	28.500	28.167	-
Santa Marta (Magdalena)	35.000	42.000	37.000	=
Pescado cabezas				
Armenia, Mercar	8.000	8.000	8.000	=
Bogotá, D.C., Paloquemao	10.000	10.400	10.300	-

Cuadro 9. Mercados mayoristas. Precios de venta de pescados (continuación)
2023 (23 al 29 de septiembre)

Productos y mercados	Pesos por kilogramo				Tendencia	Productos y mercados	Pesos por kilogramo				Tendencia
	Mínimo	Máximo	Medio				Mínimo	Máximo	Medio		
Pescado cabezas (continuación)						Tilapia, lomitos					
Cali, Galería Alameda	6.500	7.000	6.667		+	Medellín, Central Mayorista de Antioquia	17.000	17.300	17.175		+
Cali, Santa Elena	6.000	6.500	6.167		=	Tilapia roja entera congelada					
Palmira (Valle del Cauca)	10.000	11.000	10.375		+	Barranquilla, Barranquillita	15.000	16.000	15.667		+
Pereira, Mercasa	3.800	4.000	3.900		=	Bogotá, D.C., Corabastos	13.000	14.000	13.667		+
Popayán, Plaza de mercado del barrio Bolívar	7.500	7.600	7.567		=	Cali, Galería Alameda	16.000	17.000	16.667		=
Róbalo, filete congelado						Cali, Santa Elena	14.000	15.500	14.833		=
Medellín, Central Mayorista de Antioquia	56.000	58.000	57.000		+	Medellín, Central Mayorista de Antioquia	15.500	16.000	15.775		=
Salmón, filete congelado						Palmira (Valle del Cauca)	14.500	15.500	15.000		+
Armenia, Mercar	59.000	60.000	59.500		-	Pasto, El Potrerillo	15.000	17.000	15.667		+
Bogotá, D.C., Corabastos	58.000	59.000	58.333		-	Pereira, Mercasa	15.500	16.000	15.750		=
Bogotá, D.C., Paloquemao	60.000	62.000	61.333		+	Popayán, Plaza de mercado del barrio Bolívar	16.000	16.000	16.000		=
Cali, Galería Alameda	57.000	60.000	58.333		=	Santa Marta (Magdalena)	16.000	18.000	17.000		+
Cali, Santa Elena	55.000	58.000	56.667		=	Tuluá (Valle del Cauca)	14.900	17.700	16.433		-
Medellín, Central Mayorista de Antioquia	59.000	60.000	59.650		+	Tilapia roja entera fresca					
Palmira (Valle del Cauca)	57.500	58.000	57.825		-	Arauca (Arauca)	16.000	17.000	16.500		n.d.
Popayán, Plaza de mercado del barrio Bolívar	58.000	60.000	59.333		=	Barranquilla, Barranquillita	13.000	13.500	13.167		+
Sierra entera congelada						Bogotá, D.C., Paloquemao	14.000	15.000	14.500		+
Armenia, Mercar	24.000	26.000	25.000		=	Bogotá, D.C., Plaza Las Flores	11.840	12.000	11.947		+
Bogotá, D.C., Corabastos	22.000	24.000	23.000		=	Bucaramanga, Centroabastos	12.400	12.800	12.625		-
Bogotá, D.C., Paloquemao	19.000	21.000	20.250		+	Cartagena, Bazurto	13.000	14.000	13.667		n.d.
Bogotá, D.C., Plaza Las Flores	19.000	20.000	19.667		n.d.	Cúcuta, La Nueva Sexta	12.000	13.000	12.833		+
Buenaventura (Valle del Cauca)	17.000	18.000	17.667		-	Florencia (Caquetá)	16.000	16.000	16.000		=
Cali, Galería Alameda	20.000	22.000	21.333		-	Ibagué, Plaza La 21	12.000	12.800	12.533		+
Cali, Santa Elena	21.000	22.000	21.333		=	Montería, Mercado del Sur	11.500	12.000	11.875		-
Cartagena, Bazurto	19.000	21.000	20.000		=	Neiva, Surabastos	11.000	12.000	11.500		=
Medellín, Central Mayorista de Antioquia	32.400	33.500	32.875		+	Sincelejo, Nuevo Mercado	12.000	13.000	12.500		=
Palmira (Valle del Cauca)	21.500	22.500	22.000		+	Tunja, Complejo de Servicios del Sur	14.000	15.000	14.667		+
Pereira, Mercasa	21.000	22.000	21.500		=	Valledupar, Mercado Nuevo	14.000	15.000	14.500		+
Santa Marta (Magdalena)	20.000	26.000	23.333		+	Villavicencio, CAV	12.000	13.000	12.625		=
Tuluá (Valle del Cauca)	25.700	26.500	26.100		-	Yopal (Casanare)	13.000	13.000	13.000		=
Tilapia, filete congelado						Toyo blanco, filete congelado					
Bogotá, D.C., Corabastos	19.000	20.000	19.333		+	Popayán, Plaza de mercado del barrio Bolívar	15.000	16.000	15.667		=
Bogotá, D.C., Paloquemao	19.000	20.000	19.500		+	Trucha en corte mariposa					
Bogotá, D.C., Plaza Las Flores	17.500	18.000	17.833		n.d.	Armenia, Mercar	24.000	25.000	24.500		=
Cali, Galería Alameda	18.000	19.000	18.333		-	Bogotá, D.C., Corabastos	23.000	23.000	23.000		+
Cali, Santa Elena	18.000	19.000	18.667		-	Bogotá, D.C., Paloquemao	23.000	24.000	23.333		+
Medellín, Central Mayorista de Antioquia	29.000	30.000	29.575		=	Bogotá, D.C., Plaza Las Flores	20.000	20.000	20.000		n.d.
Palmira (Valle del Cauca)	18.000	19.000	18.250		=	Cali, Galería Alameda	23.000	24.000	23.333		+
Popayán, Plaza de mercado del barrio Bolívar	19.000	19.000	19.000		-	Cali, Santa Elena	23.000	24.000	23.333		=
Tuluá (Valle del Cauca)	19.800	23.350	21.383		-	Manizales, Centro Galerías	23.500	25.000	24.250		=
						Medellín, Central Mayorista de Antioquia	25.000	27.900	26.475		=

Cuadro 9. Mercados mayoristas. Precios de venta de pescados (conclusión)
2023 (23 al 29 de septiembre)

Productos y mercados	Pesos por kilogramo			Tendencia
	Mínimo	Máximo	Medio	
Trucha en corte mariposa				
Palmira (Valle del Cauca)	22.000	23.500	22.625	-
Pereira, Mercasa	23.000	24.000	23.500	=
Popayán, Plaza de mercado del barrio Bolívar	23.000	24.000	23.333	-
Tuluá (Valle del Cauca)	25.000	25.200	25.100	-

Productos y mercados	Pesos por kilogramo			Tendencia
	Mínimo	Máximo	Medio	
Trucha entera fresca				
Pasto, El Potrerillo	18.000	19.000	18.333	+

TENDENCIAS

---	-	+	+++
Variación mayor al -20 %	Variación entre 0 % y -10 %	Variación entre 0 % y 10 %	Variación mayor al 20 %
--	=	++	n. d.
Variación entre -10 % y -20 %	Variación igual a 0 %	Variación entre 10 % y 20 %	No determinado

Cuadro 10. Mercados mayoristas. Precios de venta de productos procesados 2023 (23 al 29 de septiembre)

Productos y mercados	Pesos por kilogramo				Tendencia	Productos y mercados	Pesos por kilogramo				Tendencia
	Mínimo	Máximo	Medio				Mínimo	Máximo	Medio		
Aceite de palma						Arveja enlatada					
Armenia, Mercar	8.333	8.350	8.342	-		Medellín, Central Mayorista de Antioquia	9.828	10.022	9.919	+	
Cúcuta, Cenabastos	7.083	7.250	7.167	=		Medellín, Plaza Minorista "José María Villa"	12.951	13.125	13.049	+	
Cúcuta, La Nueva Sexta	6.917	7.000	6.972	-		Pereira, Mercasa	11.733	12.667	12.200	=	
Medellín, Central Mayorista de Antioquia	7.963	8.426	8.183	-		Valledupar, Mercado Nuevo	10.417	10.625	10.532	+	
Montería, Mercado del Sur	6.019	6.481	6.319	=		Avena en hojuelas					
Aceite girasol						Armenia, Mercar	10.417	10.833	10.625	=	
Barranquilla, Barranquillita	20.019	20.222	20.114	+		Barranquilla, Barranquillita	10.378	10.482	10.415	-	
Barranquilla, Granabastos	16.583	16.667	16.635	-		Bogotá, D.C., Corabastos	9.496	9.671	9.612	+	
Bogotá, D.C., Paloquemao	18.000	19.000	18.500	-		Bogotá, D.C., Paloquemao	9.833	10.000	9.958	+	
Bogotá, D.C., Plaza España	17.233	17.625	17.369	+		Bogotá, D.C., Plaza España	9.347	9.537	9.465	+	
Cartagena, Bazurto	14.815	15.000	14.938	=		Bucaramanga, Centroabastos	7.479	7.778	7.629	-	
Medellín, Central Mayorista de Antioquia	18.958	19.333	19.115	-		Bucaramanga, Mercados del centro	7.613	7.819	7.716	=	
Montería, Mercado del Sur	15.556	16.111	15.833	=		Cali, La Floresta	10.965	11.513	11.330	-	
Santa Marta (Magdalena)	14.444	16.831	15.870	=		Cali, Santa Elena	10.526	10.965	10.673	-	
Valledupar, Mercado Nuevo	16.000	16.083	16.042	=		Cali, Siloé	11.623	11.842	11.769	+	
Aceite soya						Cartago (Valle del Cauca)	9.265	9.463	9.364	-	
Bogotá, D.C., Corabastos	8.500	8.667	8.556	+		Cúcuta, Cenabastos	7.562	7.716	7.630	=	
Bogotá, D.C., Paloquemao	9.000	9.800	9.267	-		Cúcuta, La Nueva Sexta	8.745	8.951	8.813	-	
Bogotá, D.C., Plaza España	8.167	8.250	8.194	-		Ibagué, Plaza La 21	9.259	10.602	10.139	=	
Bogotá, D.C., Plaza Las Flores	7.333	7.667	7.556	-		Medellín, Central Mayorista de Antioquia	8.936	9.101	8.991	-	
Aceite vegetal mezcla						Medellín, Plaza Minorista "José María Villa"	8.882	9.090	8.978	-	
Armenia, Mercar	9.583	9.867	9.725	-		Neiva, Surabastos	9.774	11.317	10.520	+	
Barranquilla, Barranquillita	10.208	10.308	10.254	-		Palmira (Valle del Cauca)	10.526	10.817	10.733	-	
Barranquilla, Granabastos	10.833	11.000	10.896	-		Pamplona (Norte de Santander)	8.333	8.333	8.333	=	
Bogotá, D.C., Paloquemao	3.267	3.333	3.311	-		Popayán, Plaza de mercado del barrio Bolívar	11.354	11.574	11.485	=	
Bucaramanga, Centroabastos	7.759	9.815	8.856	=		Santa Marta (Magdalena)	9.217	9.391	9.295	=	
Bucaramanga, Mercados del centro	10.000	11.667	10.833	=		Tuluá (Valle del Cauca)	8.936	8.991	8.958	-	
Buenaventura (Valle del Cauca)	9.583	10.667	10.133	-		Valledupar, Mercado Nuevo	8.553	8.553	8.553	=	
Cali, La Floresta	10.833	13.000	11.861	-		Villavicencio, CAV	8.625	10.000	9.169	+	
Cali, Santa Elena	10.833	12.500	11.528	=		Avena molida					
Cali, Siloé	11.250	12.917	12.083	-		Barranquilla, Barranquillita	10.125	10.188	10.156	+	
Cartagena, Bazurto	10.000	10.167	10.056	-		Barranquilla, Granabastos	9.688	9.896	9.789	-	
Cartago (Valle del Cauca)	9.907	11.210	10.283	-		Bogotá, D.C., Corabastos	9.496	9.671	9.612	+	
Florencia (Caquetá)	6.417	7.000	6.653	+		Bogotá, D.C., Paloquemao	9.833	10.000	9.958	+	
Ibagué, Plaza La 21	7.167	7.833	7.542	+		Bogotá, D.C., Plaza España	9.347	9.537	9.465	+	
Manizales, Centro Galerías	10.083	10.167	10.139	-		Cali, La Floresta	10.417	10.938	10.764	-	
Medellín, Central Mayorista de Antioquia	7.917	8.167	8.054	-		Cali, Santa Elena	10.938	11.146	11.076	=	
Medellín, Plaza Minorista "José María Villa"	8.150	8.333	8.235	-		Cali, Siloé	10.938	11.146	11.076	-	
Neiva, Surabastos	6.750	7.500	7.146	=		Ibagué, Plaza La 21	9.259	10.556	10.023	-	
Palmira (Valle del Cauca)	11.625	12.500	12.019	-		Neiva, Surabastos	10.597	11.317	10.931	=	
Pamplona (Norte de Santander)	6.083	6.083	6.083	-		Palmira (Valle del Cauca)	10.526	10.817	10.733	-	
Pereira, Mercasa	8.700	9.510	9.105	=		Pereira, Mercasa	11.250	14.500	12.875	=	
Popayán, Plaza de mercado del barrio Bolívar	7.967	8.667	8.218	-		Popayán, Plaza de mercado del barrio Bolívar	11.354	11.574	11.485	=	
Santa Marta (Magdalena)	9.417	10.500	9.794	=		Santa Marta (Magdalena)	11.304	11.583	11.454	=	
Sincelejo, Nuevo Mercado	6.204	6.296	6.235	-		Sincelejo, Nuevo Mercado	10.885	11.042	10.977	=	
Tuluá (Valle del Cauca)	10.020	10.397	10.126	-		Tuluá (Valle del Cauca)	11.250	11.458	11.340	-	
Valledupar, Mercado Nuevo	8.500	8.500	8.500	+		Valledupar, Mercado Nuevo	10.625	10.625	10.625	+	
Villavicencio, CAV	10.400	11.500	10.883	+		Villavicencio, CAV	11.625	12.396	11.943	-	

Cuadro 10. Mercados mayoristas. Precios de venta de productos procesados (continuación)
2023 (23 al 29 de septiembre)

Productos y mercados	Pesos por kilogramo				Tendencia	Productos y mercados	Pesos por kilogramo				Tendencia
	Mínimo	Máximo	Medio				Mínimo	Máximo	Medio		
Azúcar morena						Azúcar sulfitada (continuación)					
Bogotá, D.C., Corabastos	4.240	4.400	4.320		+	Palmira (Valle del Cauca)	3.800	3.860	3.815		-
Bogotá, D.C., Paloquemao	5.400	5.800	5.550		-	Popayán, Plaza de mercado del barrio Bolívar	3.952	4.000	3.975		+
Bogotá, D.C., Plaza España	4.360	4.440	4.408		-	Santa Marta (Magdalena)	3.920	4.000	3.948		=
Bogotá, D.C., Plaza Las Flores	5.120	5.280	5.173		-	Sincelejo, Nuevo Mercado	3.760	3.860	3.795		+
Cali, La Floresta	4.320	4.400	4.373		=	Tuluá (Valle del Cauca)	3.880	3.980	3.925		-
Cali, Santa Elena	4.160	4.240	4.213		=	Valledupar, Mercado Nuevo	3.760	3.800	3.787		=
Cali, Siloé	4.320	4.400	4.347		=	Villavicencio, CAV	4.170	4.400	4.243		-
Cartago (Valle del Cauca)	4.480	4.980	4.687		+	Bocadillo veleño					
Ibagué, Plaza La 21	4.120	4.280	4.205		-	Bogotá, D.C., Corabastos	381	386	383		-
Medellín, Central Mayorista de Antioquia	4.232	4.380	4.286		-	Bogotá, D.C., Paloquemao	375	375	375		+
Medellín, Plaza Minorista "José María Villa"	4.312	4.400	4.357		-	Cúcuta, Cenabastos	322	361	348		=
Pamplona (Norte de Santander)	4.320	4.320	4.320		=	Cúcuta, La Nueva Sexta	356	361	359		-
Tuluá (Valle del Cauca)	4.184	4.720	4.501		=	Villavicencio, CAV	347	408	369		=
Villavicencio, CAV	4.472	4.836	4.657		-	Café instantáneo					
Azúcar refinada						Barranquilla, Barranquillita	121.459	122.034	121.704		-
Barranquilla, Barranquillita	4.420	4.500	4.461		-	Barranquilla, Granabastos	123.039	124.020	123.407		-
Barranquilla, Granabastos	4.600	4.700	4.655		-	Bogotá, D.C., Corabastos	120.098	122.549	120.915		-
Bogotá, D.C., Corabastos	4.720	4.960	4.827		+	Bogotá, D.C., Plaza España	120.392	121.863	121.225		+
Bogotá, D.C., Paloquemao	5.400	6.000	5.650		-	Buenaventura (Valle del Cauca)	150.719	153.595	151.983		+
Bogotá, D.C., Plaza Las Flores	4.120	4.160	4.147		-	Cali, La Floresta	166.667	170.000	168.889		=
Bucaramanga, Centroabastos	4.680	4.800	4.727		+	Cali, Santa Elena	150.327	152.941	152.070		+
Bucaramanga, Mercados del centro	4.608	4.800	4.704		=	Cali, Siloé	170.000	175.000	173.333		=
Cartagena, Bazurto	4.640	4.800	4.747		=	Cartagena, Bazurto	122.549	123.529	122.876		-
Cúcuta, Cenabastos	4.040	4.160	4.093		-	Cartago (Valle del Cauca)	135.667	158.333	146.472		+
Ibagué, Plaza La 21	4.120	4.280	4.205		+	Cúcuta, Cenabastos	124.020	124.510	124.346		=
Medellín, Central Mayorista de Antioquia	4.340	4.380	4.360		-	Florencia (Caquetá)	128.431	129.902	129.167		=
Montería, Mercado del Sur	3.840	3.880	3.860		-	Medellín, Central Mayorista de Antioquia	149.477	150.327	149.935		-
Neiva, Surabastos	3.960	4.100	4.020		-	Medellín, Plaza Minorista "José María Villa"	147.059	148.366	147.876		+
Pamplona (Norte de Santander)	4.160	4.200	4.180		=	Neiva, Surabastos	109.314	123.529	114.093		+
Pereira, Mercasa	4.150	4.700	4.477		=	Palmira (Valle del Cauca)	171.176	171.569	171.324		-
Santa Marta (Magdalena)	4.200	4.334	4.269		=	Pamplona (Norte de Santander)	127.451	127.941	127.696		-
Valledupar, Mercado Nuevo	4.160	4.200	4.187		=	Santa Marta (Magdalena)	120.588	126.176	122.745		-
Villavicencio, CAV	4.392	4.720	4.548		-	Sincelejo, Nuevo Mercado	116.667	117.647	117.218		=
Azúcar sulfitada						Tuluá (Valle del Cauca)	143.791	156.863	151.198		+
Armenia, Mercar	4.300	4.326	4.313		=	Café molido					
Barranquilla, Barranquillita	3.736	3.770	3.754		-	Armenia, Mercar	39.000	40.000	39.500		=
Barranquilla, Granabastos	3.960	4.000	3.975		-	Barranquilla, Barranquillita	33.872	33.953	33.918		-
Bogotá, D.C., Corabastos	3.900	4.040	3.980		+	Barranquilla, Granabastos	34.000	34.167	34.083		+
Bogotá, D.C., Paloquemao	5.400	5.500	5.467		-	Bogotá, D.C., Corabastos	30.667	32.000	31.222		-
Bogotá, D.C., Plaza España	4.140	4.180	4.167		+	Bogotá, D.C., Paloquemao	34.000	36.000	35.000		+
Bucaramanga, Centroabastos	3.960	4.080	4.013		+	Bogotá, D.C., Plaza España	32.992	33.242	33.078		-
Buenaventura (Valle del Cauca)	4.560	4.600	4.580		+	Bogotá, D.C., Plaza Las Flores	34.000	35.000	34.667		-
Cali, La Floresta	3.800	3.860	3.833		+	Bucaramanga, Centroabastos	33.833	34.583	34.119		+
Cali, Santa Elena	3.800	3.840	3.827		=	Bucaramanga, Mercados del centro	33.250	34.167	33.708		=
Cali, Siloé	3.800	3.860	3.840		=	Cali, La Floresta	31.440	32.000	31.813		+
Cartagena, Bazurto	3.760	3.760	3.760		-	Cali, Santa Elena	31.000	31.600	31.200		+
Cartago (Valle del Cauca)	4.136	4.180	4.159		+	Cali, Siloé	31.600	32.000	31.733		=
Ibagué, Plaza La 21	3.800	3.880	3.825		=	Cartagena, Bazurto	31.917	32.000	31.972		-
Manizales, Centro Galerías	4.160	4.240	4.193		=						
Medellín, Central Mayorista de Antioquia	3.880	3.960	3.913		+						

Cuadro 10. Mercados mayoristas. Precios de venta de productos procesados (continuación)
2023 (23 al 29 de septiembre)

Productos y mercados	Pesos por kilogramo				Tendencia	Productos y mercados	Pesos por kilogramo				Tendencia
	Mínimo	Máximo	Medio				Mínimo	Máximo	Medio		
Café molido (continuación)						Chocolate dulce (continuación)					
Cartago (Valle del Cauca)	31.840	33.360	32.800	=		Sincelejo, Nuevo Mercado	18.000	22.000	19.225	-	
Cúcuta, Cenabastos	33.917	34.000	33.972	=		Valledupar, Mercado Nuevo	17.000	17.400	17.133	=	
Florencia (Cauquetá)	34.042	35.000	34.375	+		Villavicencio, CAV	17.417	17.800	17.565	+	
Ibagué, Plaza La 21	30.200	30.800	30.500	=		Chocolate instantáneo					
Manizales, Centro Galerías	31.111	31.556	31.333	=		Bogotá, D.C., Plaza Las Flores	35.000	36.000	35.333	+	
Medellín, Central Mayorista de Antioquia	31.667	32.378	32.139	+		Medellín, Central Mayorista de Antioquia	31.829	32.737	32.171	=	
Montería, Mercado del Sur	32.000	32.000	32.000	=		Color (bolsita)					
Neiva, Surabastos	33.500	34.000	33.833	-		Barranquilla, Barranquillita	17.513	17.773	17.640	-	
Palmira (Valle del Cauca)	32.000	32.200	32.115	-		Ibagué, Plaza La 21	24.000	26.000	24.900	-	
Pereira, Mercasa	32.680	33.600	33.140	=		Medellín, Central Mayorista de Antioquia	19.167	19.881	19.643	=	
Popayán, Plaza de mercado del barrio Bolívar	32.896	33.280	33.125	+		Medellín, Plaza Minorista "José María Villa"	19.524	20.119	19.762	-	
Santa Marta (Magdalena)	31.720	35.000	33.337	=		Neiva, Surabastos	19.000	21.000	19.750	+	
Sincelejo, Nuevo Mercado	35.000	36.867	36.092	+		Pereira, Mercasa	28.033	29.750	28.892	=	
Tuluá (Valle del Cauca)	31.120	33.840	32.853	+		Sincelejo, Nuevo Mercado	16.276	16.406	16.345	+	
Valledupar, Mercado Nuevo	30.000	31.667	30.833	=		Fécula de maíz					
Villavicencio, CAV	31.556	32.667	31.948	+		Armenia, Mercar	12.000	12.240	12.120	=	
Chocolate amargo						Barranquilla, Barranquillita	23.972	24.125	24.051	+	
Armenia, Mercar	28.333	28.500	28.417	=		Barranquilla, Granabastos	23.819	24.167	24.017	+	
Buenaventura (Valle del Cauca)	31.072	31.140	31.111	+		Bogotá, D.C., Corabastos	27.303	27.763	27.566	-	
Cali, La Floresta	32.800	32.800	32.800	+		Bucaramanga, Centroabastos	31.053	31.053	31.053	=	
Cali, Santa Elena	32.400	32.800	32.533	+		Bucaramanga, Mercados del centro	29.474	29.737	29.605	=	
Cali, Silbé	32.800	32.800	32.800	=		Cartagena, Bazurto	31.944	33.333	32.639	=	
Cartago (Valle del Cauca)	31.080	31.960	31.413	+		Cúcuta, Cenabastos	33.056	33.056	33.056	=	
Ibagué, Plaza La 21	31.800	33.600	32.350	-		Cúcuta, La Nueva Sexta	32.639	33.333	32.963	=	
Manizales, Centro Galerías	31.000	32.000	31.650	=		Medellín, Central Mayorista de Antioquia	26.974	27.467	27.232	-	
Medellín, Central Mayorista de Antioquia	28.600	28.800	28.712	-		Montería, Mercado del Sur	22.222	23.333	22.500	=	
Medellín, Plaza Minorista "José María Villa"	28.480	28.640	28.577	-		Neiva, Surabastos	29.605	32.895	30.757	+	
Palmira (Valle del Cauca)	32.400	32.600	32.470	+		Popayán, Plaza de mercado del barrio Bolívar	20.263	20.322	20.292	=	
Popayán, Plaza de mercado del barrio Bolívar	29.200	29.440	29.320	=		Santa Marta (Magdalena)	33.311	33.811	33.578	=	
Tuluá (Valle del Cauca)	31.080	31.720	31.293	=		Frijol enlatado					
Chocolate dulce						Medellín, Central Mayorista de Antioquia	15.661	18.112	16.921	+	
Barranquilla, Barranquillita	18.060	18.150	18.110	-		Medellín, Plaza Minorista "José María Villa"	15.718	15.912	15.810	-	
Barranquilla, Granabastos	21.000	23.000	21.950	-		Galletas dulces redondas con crema					
Bogotá, D.C., Corabastos	16.042	16.250	16.153	+		Barranquilla, Barranquillita	16.317	17.580	16.949	+	
Bogotá, D.C., Paloquemao	17.600	18.000	17.700	-		Barranquilla, Granabastos	17.169	17.369	17.268	+	
Bogotá, D.C., Plaza España	16.792	17.008	16.856	+		Bogotá, D.C., Plaza España	19.076	19.980	19.469	+	
Bogotá, D.C., Plaza Las Flores	17.200	18.000	17.733	-		Bucaramanga, Centroabastos	19.603	20.347	19.975	=	
Bucaramanga, Centroabastos	15.100	16.400	15.833	+		Cartagena, Bazurto	15.972	16.667	16.319	=	
Bucaramanga, Mercados del centro	15.840	15.920	15.880	+		Cúcuta, Cenabastos	19.644	19.851	19.748	=	
Cartagena, Bazurto	19.000	19.500	19.333	-		Cúcuta, La Nueva Sexta	19.644	20.471	19.989	+	
Cúcuta, Cenabastos	16.667	17.167	16.944	=		Ibagué, Plaza La 21	15.667	16.167	15.917	+	
Cúcuta, La Nueva Sexta	18.800	19.920	19.307	=		Pamplona (Norte de Santander)	20.265	20.265	20.265	=	
Florencia (Cauquetá)	16.833	17.063	16.948	-		Santa Marta (Magdalena)	16.465	16.667	16.597	=	
Ibagué, Plaza La 21	16.600	17.600	17.200	=		Sincelejo, Nuevo Mercado	15.694	16.444	16.056	-	
Montería, Mercado del Sur	19.000	21.000	19.500	=							
Neiva, Surabastos	15.792	17.583	16.698	+							
Pamplona (Norte de Santander)	16.542	16.583	16.563	+							
Santa Marta (Magdalena)	17.200	18.098	17.766	=							

Cuadro 10. Mercados mayoristas. Precios de venta de productos procesados (continuación)
2023 (23 al 29 de septiembre)

Productos y mercados	Pesos por kilogramo				Tendencia	Productos y mercados	Pesos por kilogramo				Tendencia
	Mínimo	Máximo	Medio				Mínimo	Máximo	Medio		
Harina precocida de maíz (continuación)						Jugo instantáneo (sobre) (continuación)					
Barranquilla, Barranquillita	4.083	4.167	4.125	-		Cali, Siloé	33.333	34.722	34.259	=	
Barranquilla, Granabastos	4.250	4.488	4.335	-		Cartagena, Bazurto	30.556	31.944	31.019	-	
Bogotá, D.C., Corabastos	4.167	4.417	4.333	-		Cartago (Valle del Cauca)	34.444	34.444	34.444	=	
Bogotá, D.C., Paloquemao	5.200	5.600	5.467	-		Ibagué, Plaza La 21	32.778	34.444	33.576	+	
Bogotá, D.C., Plaza España	4.333	4.625	4.510	-		Medellín, Central Mayorista de Antioquia	31.944	32.778	32.292	-	
Bogotá, D.C., Plaza Las Flores	5.000	5.200	5.133	+		Medellín, Plaza Minorista "José María Villa"	31.667	32.222	32.014	-	
Bucaramanga, Centroabastos	3.417	3.542	3.472	=		Montería, Mercado del Sur	33.333	34.722	33.681	=	
Bucaramanga, Mercados del centro	3.333	3.583	3.458	=		Palmira (Valle del Cauca)	31.944	33.333	32.986	-	
Buenaventura (Valle del Cauca)	4.424	4.536	4.480	+		Pasto, El Potrerillo	31.944	34.722	33.056	-	
Cali, La Floresta	5.417	5.625	5.556	=		Popayán, Plaza de mercado del barrio Bolívar	33.889	34.444	34.259	=	
Cali, Santa Elena	4.960	5.160	5.093	=		Santa Marta (Magdalena)	33.389	35.000	34.463	=	
Cali, Siloé	5.000	5.333	5.194	+		Sincelejo, Nuevo Mercado	32.500	33.333	32.986	=	
Cartagena, Bazurto	4.167	4.250	4.222	=		Tuluá (Valle del Cauca)	33.333	33.333	33.333	-	
Cartago (Valle del Cauca)	4.400	4.480	4.440	=		Valledupar, Mercado Nuevo	33.333	33.333	33.333	+	
Cúcuta, Cenabastos	3.250	3.300	3.267	=		Villavicencio, CAV	31.667	36.111	33.819	+	
Cúcuta, La Nueva Sexta	3.400	3.400	3.400	+							
Ibagué, Plaza La 21	3.333	3.750	3.540	+		Lomitos de atún en lata					
Manizales, Centro Galerías	4.500	4.833	4.677	=		Armenia, Mercar	35.714	35.714	35.714	=	
Montería, Mercado del Sur	4.583	5.000	4.854	=		Barranquilla, Barranquillita	38.512	39.226	38.896	-	
Neiva, Surabastos	3.667	3.750	3.722	-		Bogotá, D.C., Corabastos	29.412	29.657	29.493	+	
Palmira (Valle del Cauca)	5.208	5.400	5.294	-		Bogotá, D.C., Plaza España	30.373	30.482	30.426	+	
Pamplona (Norte de Santander)	3.600	3.650	3.625	=		Bucaramanga, Centroabastos	34.613	35.714	35.164	=	
Pasto, El Potrerillo	3.840	4.160	4.000	+		Bucaramanga, Mercados del centro	30.331	30.392	30.362	=	
Pereira, Mercasa	4.050	4.373	4.174	+		Buenaventura (Valle del Cauca)	44.271	44.531	44.358	+	
Popayán, Plaza de mercado del barrio Bolívar	3.744	3.840	3.808	+		Cali, La Floresta	30.637	31.250	30.842	+	
Santa Marta (Magdalena)	3.583	3.950	3.730	=		Cali, Santa Elena	31.250	31.863	31.658	=	
Sincelejo, Nuevo Mercado	4.000	4.167	4.073	-		Cali, Siloé	29.412	30.637	30.025	-	
Tuluá (Valle del Cauca)	4.320	4.400	4.360	+		Cartago (Valle del Cauca)	31.324	31.618	31.471	+	
Valledupar, Mercado Nuevo	3.417	3.500	3.444	+		Cúcuta, Cenabastos	30.025	30.637	30.433	=	
Villavicencio, CAV	3.958	4.083	4.000	=		Cúcuta, La Nueva Sexta	30.637	31.740	31.005	=	
						Medellín, Central Mayorista de Antioquia	31.315	32.487	31.826	-	
						Medellín, Plaza Minorista "José María Villa"	31.563	31.901	31.755	+	
						Montería, Mercado del Sur	32.353	32.941	32.647	=	
						Neiva, Surabastos	37.798	41.369	39.484	-	
						Palmira (Valle del Cauca)	32.843	33.333	33.097	-	
						Pamplona (Norte de Santander)	30.637	30.637	30.637	=	
						Pereira, Mercasa	37.857	40.107	38.982	=	
						Popayán, Plaza de mercado del barrio Bolívar	34.524	35.095	34.714	=	
						Santa Marta (Magdalena)	22.352	23.989	23.380	=	
						Tuluá (Valle del Cauca)	29.534	31.863	30.596	+	
						Villavicencio, CAV	35.000	37.961	36.633	=	
						Maíz enlatado					
						Medellín, Central Mayorista de Antioquia	18.627	19.118	18.904	-	
						Manteca					
						Armenia, Mercar	11.000	11.400	11.200	=	
						Bogotá, D.C., Corabastos	7.467	7.867	7.667	-	
						Bogotá, D.C., Paloquemao	7.533	7.733	7.644	-	

Cuadro 10. Mercados mayoristas. Precios de venta de productos procesados (continuación)
2023 (23 al 29 de septiembre)

Productos y mercados	Pesos por kilogramo				Tendencia	Productos y mercados	Pesos por kilogramo				Tendencia
	Mínimo	Máximo	Medio				Mínimo	Máximo	Medio		
Manteca (continuación)						Mayonesa doy pack (continuación)					
Bogotá, D.C., Plaza Las Flores	7.333	7.467	7.422	-		Cartagena, Bazurto	17.361	17.708	17.477	=	
Buenaventura (Valle del Cauca)	10.750	10.800	10.770	+		Cartago (Valle del Cauca)	17.361	20.069	18.588	+	
Cartago (Valle del Cauca)	8.500	8.950	8.650	+		Cúcuta, Cenabastos	13.725	13.725	13.725	+	
Cúcuta, Cenabastos	11.250	12.250	11.667	=		Cúcuta, La Nueva Sexta	13.725	14.706	14.052	+	
Florencia (Caquetá)	8.100	8.400	8.200	-		Ibagué, Plaza La 21	17.368	20.526	18.772	n.d.	
Ibagué, Plaza La 21	7.800	7.800	7.800	-		Manizales, Centro Galerías	17.361	18.333	18.009	=	
Manizales, Centro Galerías	13.200	14.000	13.733	=		Medellín, Central Mayorista de Antioquia	23.684	24.561	24.117	-	
Neiva, Surabastos	7.800	11.000	9.200	-		Palmira (Valle del Cauca)	19.063	19.618	19.236	-	
Palmira (Valle del Cauca)	15.200	15.550	15.393	+		Popayán, Plaza de mercado del barrio Bolívar	18.640	24.561	21.612	=	
Pamplona (Norte de Santander)	12.667	12.917	12.792	=		Santa Marta (Magdalena)	12.035	12.341	12.145	=	
Popayán, Plaza de mercado del barrio Bolívar	8.570	8.660	8.610	=		Sincelejo, Nuevo Mercado	17.361	18.125	17.847	+	
Tuluá (Valle del Cauca)	13.300	14.100	13.750	+		Tuluá (Valle del Cauca)	17.813	24.755	21.341	-	
						Valledupar, Mercado Nuevo	17.361	17.708	17.593	=	
						Villavicencio, CAV	17.500	18.750	18.177	=	
Margarina						Mostaza doy pack					
Armenia, Mercar	26.000	27.500	26.750	=		Barranquilla, Barranquillita	13.200	13.409	13.302	-	
Barranquilla, Barranquillita	16.500	16.958	16.764	-		Barranquilla, Granabastos	14.015	14.394	14.268	+	
Barranquilla, Granabastos	17.333	19.167	18.188	-		Sincelejo, Nuevo Mercado	12.311	12.992	12.718	+	
Bogotá, D.C., Corabastos	13.200	13.600	13.433	-							
Bogotá, D.C., Plaza España	14.500	15.000	14.800	+		Panela cuadrada blanca					
Bogotá, D.C., Plaza Las Flores	16.400	17.200	16.867	+		Barranquilla, Barranquillita	3.444	4.350	3.897	-	
Bucaramanga, Centroabastos	17.000	17.000	17.000	=		Barranquilla, Granabastos	3.556	3.833	3.678	-	
Bucaramanga, Mercados del centro	16.230	16.400	16.315	=		Bucaramanga, Centroabastos	3.400	3.429	3.419	=	
Cali, La Floresta	26.500	27.000	26.667	=		Charalá (Santander)	2.750	2.813	2.771	+	
Cali, Siloé	27.500	28.000	27.833	=		Güepsa (Santander)	2.660	2.780	2.723	+	
Cartago (Valle del Cauca)	24.239	26.477	25.542	+		Ibagué, Plaza La 21	3.056	3.167	3.097	-	
Ibagué, Plaza La 21	14.000	14.000	14.000	-		Medellín, Central Mayorista de Antioquia	3.733	4.583	4.192	-	
Manizales, Centro Galerías	15.400	16.400	15.933	=		Moniquirá (Boyacá)	2.700	2.800	2.743	+	
Medellín, Central Mayorista de Antioquia	14.400	14.620	14.528	=		San Gil (Santander)	2.800	2.900	2.833	-	
Medellín, Plaza Minorista "José María Villa"	14.410	14.700	14.590	+		Santa Marta (Magdalena)	3.267	3.403	3.335	=	
Neiva, Surabastos	12.333	14.000	12.833	-		Santana (Boyacá)	2.650	2.800	2.725	+	
Palmira (Valle del Cauca)	27.400	27.800	27.590	+		Sincelejo, Nuevo Mercado	2.875	3.000	2.969	-	
Pamplona (Norte de Santander)	14.400	14.400	14.400	=		Tunja, Complejo de Servicios del Sur	2.625	2.688	2.656	-	
Pereira, Mercasa	19.738	22.440	20.859	=		Valledupar, Mercado Nuevo	3.056	3.500	3.222	=	
Popayán, Plaza de mercado del barrio Bolívar	22.710	22.810	22.773	-		Vélez (Santander)	2.650	2.780	2.705	+	
Santa Marta (Magdalena)	15.793	18.333	16.875	=							
Tuluá (Valle del Cauca)	25.568	26.364	26.023	+		Panela cuadrada morena					
Villavicencio, CAV	13.400	14.190	13.795	-		Ancuya (Nariño)	2.600	2.600	2.600	-	
						Bogotá, D.C., Corabastos	3.100	3.200	3.133	+	
						Bogotá, D.C., Paloquemao	3.300	3.600	3.400	+	
						Bogotá, D.C., Plaza España	2.885	3.000	2.921	-	
						Bogotá, D.C., Plaza Las Flores	3.100	3.250	3.183	-	
						Bucaramanga, Centroabastos	3.600	3.667	3.622	=	
						Bucaramanga, Mercados del centro	3.600	3.667	3.633	=	
						Caparrapí (Cundinamarca)	2.300	2.500	2.408	+	
						Charalá (Santander)	2.688	2.750	2.708	+	
						Consacá (Nariño)	2.600	2.600	2.600	-	
						Cúcuta, Cenabastos	3.175	3.274	3.241	+	
						Cúcuta, La Nueva Sexta	2.877	2.877	2.877	=	
						Florencia (Caquetá)	3.433	3.533	3.472	+	

Cuadro 10. Mercados mayoristas. Precios de venta de productos procesados (continuación)
2023 (23 al 29 de septiembre)

Productos y mercados	Pesos por kilogramo				Tendencia	Productos y mercados	Pesos por kilogramo				Tendencia
	Mínimo	Máximo	Medio				Mínimo	Máximo	Medio		
Panela cuadrada morena (continuación)						Pastas alimenticias (continuación)					
Güepsa (Santander)	2.260	2.380	2.323		+	Barranquilla, Barranquillita	6.807	6.975	6.899		-
Moniquirá (Boyacá)	2.300	2.400	2.343		+	Barranquilla, Granabastos	7.083	7.333	7.198		+
Montería, Mercado del Sur	2.429	2.571	2.464		+	Bogotá, D.C., Corabastos	7.000	7.500	7.333		+
Neiva, Surabastos	3.400	3.750	3.588		-	Bogotá, D.C., Plaza España	8.258	8.500	8.364		+
Nocaima (Cundinamarca)	2.300	2.400	2.346		-	Bogotá, D.C., Plaza Las Flores	8.167	8.500	8.389		-
Pamplona (Norte de Santander)	3.324	3.324	3.324		=	Bucaramanga, Centroabastos	7.280	7.520	7.413		=
Pasto, El Potrerillo	2.920	3.040	2.970		+	Bucaramanga, Mercados del centro	7.440	7.520	7.480		+
Popayán, Plaza de mercado del barrio Bolívar	3.833	3.917	3.861		=	Buenaventura (Valle del Cauca)	7.813	7.917	7.868		+
San Gil (Santander)	2.800	2.900	2.833		-	Cali, La Floresta	7.500	7.917	7.778		=
Sandoná (Nariño)	2.700	2.900	2.800		-	Cali, Santa Elena	7.167	7.500	7.389		=
Santana (Boyacá)	2.250	2.400	2.325		+	Cali, Siloé	7.708	7.917	7.847		-
Tuluá (Valle del Cauca)	4.771	4.917	4.826		-	Cartagena, Bazurto	6.833	7.167	7.000		-
Vélez (Santander)	2.250	2.380	2.305		+	Cartago (Valle del Cauca)	7.083	7.250	7.167		+
Villavicencio, CAV	3.150	4.000	3.663		-	Cúcuta, Cenabastos	3.750	3.833	3.806		-
Villeta (Cundinamarca)	2.150	2.600	2.359		-	Cúcuta, La Nueva Sexta	4.083	4.500	4.250		=
Panela en pastilla						Florencia (Caquetá)	4.667	5.500	5.167		-
Caparrapí (Cundinamarca)	2.688	2.750	2.719		+	Ibagué, Plaza La 21	7.983	8.167	8.110		+
Nocaima (Cundinamarca)	2.708	2.813	2.760		-	Medellín, Central Mayorista de Antioquia	7.500	7.917	7.696		+
San Sebastián de Mariquita (Tolima)	2.800	2.800	2.800		+	Medellín, Plaza Minorista "José María Villa"	7.500	7.867	7.671		-
Villeta (Cundinamarca)	2.688	2.813	2.750		=	Montería, Mercado del Sur	7.200	7.600	7.400		+
Panela redonda blanca						Neiva, Surabastos	7.833	8.500	8.250		=
Cartagena, Bazurto	3.600	3.600	3.600		-	Palmira (Valle del Cauca)	9.271	9.500	9.393		+
Medellín, Central Mayorista de Antioquia	3.200	3.300	3.240		-	Pamplona (Norte de Santander)	4.333	4.417	4.375		=
San Sebastián de Mariquita (Tolima)	2.700	2.800	2.738		+	Pereira, Mercasa	6.783	6.920	6.852		=
Sincelejo, Nuevo Mercado	3.929	4.000	3.976		=	Popayán, Plaza de mercado del barrio Bolívar	7.100	7.500	7.311		=
Panela redonda morena						Santa Marta (Magdalena)	7.642	8.017	7.831		=
Ancuya (Nariño)	2.600	2.800	2.625		-	Sincelejo, Nuevo Mercado	6.400	6.688	6.516		-
Armenia, Mercar	3.417	3.500	3.458		=	Tuluá (Valle del Cauca)	7.000	7.267	7.144		+
Cali, La Floresta	5.417	5.500	5.472		=	Valledupar, Mercado Nuevo	5.950	6.167	6.094		-
Cali, Santa Elena	5.417	5.500	5.472		+	Villavicencio, CAV	7.633	8.600	8.129		=
Cali, Siloé	5.500	5.625	5.583		+	Sal yodada					
Caparrapí (Cundinamarca)	2.750	2.813	2.781		+	Armenia, Mercar	1.680	1.720	1.700		=
Cartago (Valle del Cauca)	4.700	4.708	4.706		-	Barranquilla, Barranquillita	2.021	2.040	2.030		-
Consacá (Nariño)	2.600	2.700	2.644		-	Barranquilla, Granabastos	1.840	2.000	1.942		-
Manizales, Centro Galerías	3.958	3.958	3.958		=	Bogotá, D.C., Corabastos	1.900	1.900	1.900		+
Medellín, Central Mayorista de Antioquia	3.167	3.300	3.226		-	Bogotá, D.C., Paloquemao	2.150	2.200	2.183		+
Medellín, Plaza Minorista "José María Villa"	3.250	3.333	3.295		+	Bogotá, D.C., Plaza España	1.898	1.900	1.899		-
Montería, Mercado del Sur	3.200	3.400	3.350		+	Bogotá, D.C., Plaza Las Flores	2.200	2.200	2.200		-
Palmira (Valle del Cauca)	3.625	3.688	3.661		-	Bucaramanga, Centroabastos	1.920	2.000	1.948		=
Pereira, Mercasa	4.770	5.050	4.907		=	Buenaventura (Valle del Cauca)	1.600	1.760	1.707		+
San Sebastián de Mariquita (Tolima)	2.700	2.700	2.700		+	Cali, La Floresta	2.000	2.080	2.053		=
Sandoná (Nariño)	2.700	2.900	2.789		-	Cali, Santa Elena	1.960	2.000	1.987		=
Tuluá (Valle del Cauca)	4.625	4.792	4.708		-	Cali, Siloé	2.000	2.080	2.053		=
Yolombó (Antioquia)	2.917	3.000	2.951		-	Cartagena, Bazurto	800	800	800		=
Pastas alimenticias						Cartago (Valle del Cauca)	1.984	2.000	1.995		=
Arauca (Arauca)	4.150	4.158	4.154		=	Cúcuta, Cenabastos	1.900	1.900	1.900		=
Armenia, Mercar	8.333	8.667	8.500		=	Cúcuta, La Nueva Sexta	1.850	1.900	1.883		=
						Ibagué, Plaza La 21	2.000	2.000	2.000		+
						Manizales, Centro Galerías	2.000	2.080	2.040		=
						Medellín, Central Mayorista de Antioquia	1.920	2.000	1.946		=



@DANE_Colombia



/DANEColombia



/DANEColombia



@DANEColombia

SIPSA

SISTEMA DE INFORMACIÓN
DE PRECIOS Y ABASTECIMIENTO
DEL SECTOR AGROPECUARIO

www.dane.gov.co