

SIPSA

 SISTEMA DE INFORMACIÓN
 DE PRECIOS Y ABASTECIMIENTO
 DEL SECTOR AGROPECUARIO


COMPORTAMIENTO DE LOS PRECIOS

Bajaron los precios de las verduras y los tubérculos

El Departamento Administrativo Nacional de Estadística (DANE), por medio del Sistema de Información de Precios y Abastecimiento del Sector Agropecuario (SIPSA), comunicó que durante la semana del 24 al 30 de junio de 2023 bajaron las cotizaciones de las verduras y los tubérculos, mientras que se incrementaron las de las frutas.

En el grupo de los tubérculos se destacó la reducción de las cotizaciones del plátano hartón verde, de las papas criolla limpia, capira, superior, única, la arracacha amarilla y la yuca ICA. Las buenas condiciones climáticas beneficiaron la producción de plátano hartón verde en Antioquia, Arauca, Tolima y el Eje Cafetero, lo que ocasionó la caída de los precios esta semana. Igual comportamiento se registró en el caso de la papa criolla, ya que llegó

más cantidad desde Norte de Santander, Nariño, Antioquia, Cundinamarca y Boyacá.

En las verduras, por su parte, cayeron los precios del chόcolo mazorca, el pimentón, la habichuela, el pepino cohombro, la remolacha y el fríjol verde cargamanto. En el caso del chόcolo mazorca, por ejemplo, se presentó la salida de cosechas en Antioquia, Cundinamarca, Bolívar y Norte de Santander, mientras que en el del pimentón, hubo mayor abastecimiento desde Antioquia, Valle del Cauca, Caldas y Huila.

En contraste, subieron los precios de las frutas, especialmente del maracuyá, el mango Tommy, las manzanas importadas y el melón Cantalup. Según los comerciantes, el alza de la cotización del maracuyá se debió a la finalización de las cosechas en Casanare, Boyacá, Arauca, Meta, Huila, Santander, Valle del Cauca y Quindío.

CONTENIDO

Comportamiento de los precios	1
Informe de contexto	2
Indicador de abastecimiento	4
Lo que más sube y lo que más baja	8
Verduras y hortalizas	9
Frutas frescas	21
Tubérculos, raíces y plátanos	34
Granos, cárnicos y procesados	39

INFORME DE CONTEXTO

En junio subieron los precios del tomate de árbol

En el mes de junio se registró un aumento en las cotizaciones mayoristas de las frutas, sobresaliendo las del tomate de árbol, tanto por las variaciones de los precios, como por la cantidad de mercados en los que se presentó esta tendencia.

Para lo corrido del año 2023, el 62% del abastecimiento de tomate de árbol antioqueño provino de Santa Rosa de Osos y la capital del departamento. En Cundinamarca, por su parte, los principales proveedores fueron los municipios de San Bernardo, Cabrera, Fusagasugá y Junín, con el 73% de la carga enviada por el departamento; cabe destacar que desde San Bernardo llegó el 39% del total departamental.

La capital de Antioquia es abastecida casi en su totalidad con producto regional y los municipios de Santa Rosa de Osos, Sonsón, San Pedro de los Milagros y Enterríos responden por más del 83% de la oferta de tomate de árbol de la ciudad de Medellín. El resto es completado principalmente con fruta procedente de los municipios de El Santuario, La Unión y Urrao.

Por su parte, las ciudades de Bucaramanga y Barranquilla se surten en su mayoría con producto de origen antioqueño, mientras que en Valledupar un 63% de la fruta que se ofreció provino desde Antioquia y el 30% de Santander.



Fuente: <https://ingenieriainforma.blogspot.com/2022/04/extraccion-de-tomate-de-arbol-puede-ser.html>

En el caso de Bogotá, se cuenta con oferta de fruta local, originaria de los municipios de San Bernardo, Cabrera y Junín, y un pequeño porcentaje de Buenavista (Boyacá).

De esta forma, los departamentos de Cundinamarca y Antioquia aportan más del 84% del abastecimiento nacional de tomate de árbol, Boyacá y Tolima concentran un poco más del 10% y el restante porcentaje es abastecido por Nariño, Santander y Norte de Santander.

En cuanto a los precios de este producto, estos están en función de la oferta, entre otros factores. Por ejemplo, históricamente los precios en Bucaramanga, Barranquilla, Medellín, Pereira, Cali y Bogotá tienden a incrementarse en el primer semestre del año, siendo los meses de mayores alzas los de mayo y junio. Por el contrario, tienden a descender durante el segundo semestre del año, cuando hay mayor disponibilidad de producto.

El mercado que registró el incremento más significativo en las cotizaciones a lo largo de junio fue el de Bucaramanga, con un ascenso del 27,88%. Según los comerciantes, la causa de este comportamiento fue el menor volumen de ingreso desde Antioquia, donde el invierno ha afectado los cultivos.

PRECIOS MAYORISTAS

En Valledupar y Barranquilla los precios subieron en 26,76% y 26,74%, respectivamente, lo cual estuvo motivado por las menores actividades de recolección derivadas de las condiciones climáticas poco favorables en las zonas productoras de Lebrija (Santander), Santa Rosa de Osos y Concepción (Antioquia).

Cuadro 1. Precios mayoristas por kilo del tomate de árbol. Mayo y junio de 2023

Ciudad	Mayo	Junio	Variación porcentual
Bucaramanga	3.515	4.495	27,88
Valledupar	3.831	4.856	26,76
Barranquilla	3.728	4.725	26,74
Cali	3.588	4.435	23,61
Pereira	3.408	4.179	22,62
Medellín	3.390	4.120	21,53
Cartagena	3.970	4.817	21,34
Manizales	3.158	3.820	20,96

* Con información hasta el 27 de junio
Fuente: SIPSA-DANE. Cálculos: SIPSA

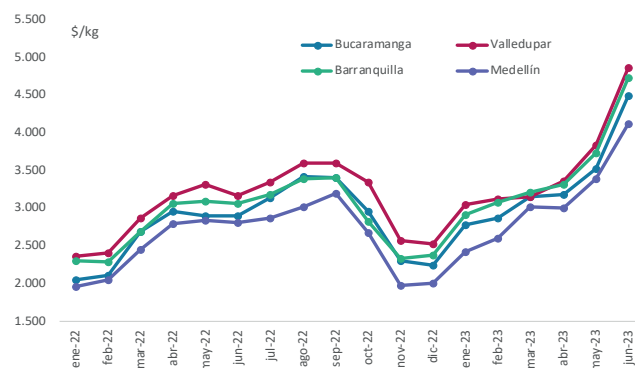
Algo similar ocurrió en la ciudad de Cali, a donde llegó un menor volumen de carga de tomate de árbol desde el municipio de Santa Rosa de Osos, por los cierres de cosechas, situación que provocó un alza del 23,61% en el precio de venta mayorista. Igualmente, aumentaron las cotizaciones en Pereira un 22,62%, ante el reducido envío de producto de primera calidad desde las zonas productoras de Antioquia.

Así mismo, en Medellín el precio creció un 21,53%. Los mayoristas argumentaron que los niveles productivos bajaron en los municipios abastecedores de San Vicente Ferrer, Urao, El Santuario, El Carmen de Viboral y Entreríos (Antioquia), situación habitual en esta época del año, por lo que se contó con una menor cantidad del fruto de primera calidad.



Fuente: <https://www.cultivandoencasa.com/tomate-de-arbol-andino/>

Gráfico 1. Precios mayoristas del tomate de árbol. Enero de 2022 a junio de 2023.



Fuente: DANE-SIPSA

En conclusión, los precios del tomate de árbol se comportan de manera similar en las ciudades estudiadas debido a que se abastecen principalmente desde el departamento de Antioquia.

También se evidencia que las cotizaciones tienen un comportamiento estacional marcado, pues muestran alzas en el primer semestre tanto de 2022 como de 2023 y caídas en el segundo del 2022, teniendo como pico los meses de mayo y junio tal como lo indica el histórico de precios.

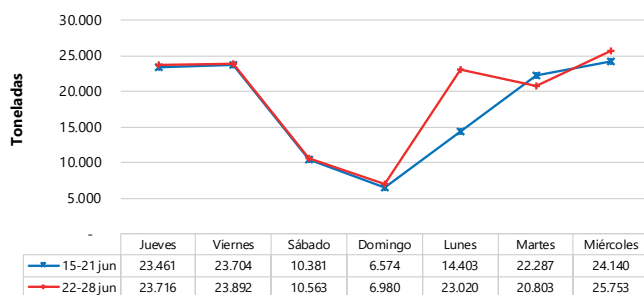
INDICADOR DE ABASTECIMIENTO DE ALIMENTOS

Mayor ingreso de alimentos

El acopio en los mercados mayoristas donde el SIPSA en el Componente de Abastecimiento de alimentos tomó información para las semanas del 15 al 21 y del 22 al 28 de junio de 2023 aumentó en 7,82%.

El comportamiento del acopio diario de alimentos para las últimas dos semanas se observa en la siguiente gráfica, presentándose un mayor abastecimiento durante la semana del 22 al 28 junio. Es de anotar que el lunes 19 de junio fue festivo, mientras que el lunes 26 de junio fue un día hábil y por ende su mayor acopio de alimentos.

Gráfico 2. Abastecimiento diario de alimentos de las últimas dos semanas
32 mercados mayoristas
15 al 28 de junio de 2023



Fuente: DANE – SIPSA_A



Fuente: DANE

Todos los grupos incrementaron su abastecimiento, en especial la categoría otros grupos, que mejoró su oferta en un 26,43%. Le siguió el de las frutas, con un aumento del 8,00%, las verduras y hortalizas ascendieron un 2,16% y los tubérculos, raíces y plátanos, un 2,00%.

Entre los mercados mayoristas que registraron un mayor abastecimiento se encuentran Mercabastos y Mercado Nuevo, en Valledupar, donde el abastecimiento creció un 25,84%, por las frutas que aumentaron su ingreso en 77,05%, por alimentos como los bananos Urabá y criollo, la piña perolera y la patilla. En Mercar, en Armenia, el acopio mejoró un 22,79%, por las verduras y hortalizas que presentaron un alza del 31,24%, ante la mayor oferta de tomate chonto, cebolla junca y cilantro.

En cuanto a la plaza La 41 y Mercasa, de Pereira, el abastecimiento ascendió un 17,32%, a causa de la categoría otros grupos, la cual registró una variación positiva del 27,64%, influenciada por los mayores inventarios de café, frijoles, maíz amarillo, sal yodada, leche pasteurizada UHT y garbanzo. En Surabastos, en Neiva, el abastecimiento aumentó en un 16,98%, por los otros grupos que incrementaron sus inventarios en 70,62%, debido a la buena entrada de azúcar, grasas, lenteja, maíz blanco y arroz.

PRECIOS MAYORISTAS

En Tunja, en el Complejo de Servicios del Sur, el aprovisionamiento creció un 16,19% por los tubérculos, raíces y plátanos, que aumentaron un 31,39% debido a un alza en el acopio de las papas superior, rubí y única. En los mercados de Medellín se incrementó el aprovisionamiento en un 14,18%, por los otros grupos que registraron un crecimiento del 56,69%, a raíz de alimentos como el maíz amarillo, el azúcar, el arroz, las harinas, las gaseosas y las maltas.

En el caso de Coompro Oriente, en Tibasosa, mejoró su oferta en un 13,13% por los tubérculos, raíces y plátanos, que aumentaron en un 17,91%, como resultado del mayor ingreso de papa superior. Finalmente, en la plaza de mercado del barrio Bolívar en Popayán, el aprovisionamiento de alimentos creció un 11,18%, por los tubérculos, raíces y plátanos que ascendieron un 18,72%, como consecuencia de la mayor entrada de papa superior.

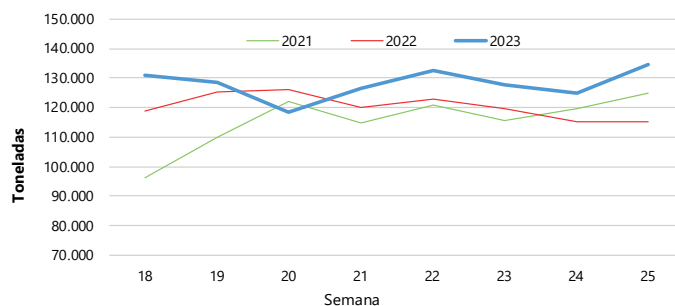
La participación para la semana comprendida del 22 al 28 de junio fue la siguiente: los tubérculos, raíces y plátanos participaron con el 28,69%, las verduras y hortalizas concentraron el 27,98%, las frutas representaron el 21,90% y otros grupos el 21,43%.

Revisando el acopio de los años anteriores, se observa para este año un aumento de 16,9% con respecto al 2022 y un 8,0% frente al 2021 en el abastecimiento de la semana 25.



Fuente: DANE

Gráfico 3. Abastecimiento semanal de alimentos de los últimos tres años
29 mercados mayoristas (2021 a enero de 2023) y 32 mercados mayoristas (a partir de febrero de 2023)
2021 - 2023



Fuente: DANE - SIPSA_A

Cuadro 2. Evolución del abastecimiento por ciudad 2023 (15 al 28 junio)

Total mercados			
Grupo	15 de junio al 21 de junio	22 de junio al 28 de junio	Variación (%)
Frutas	27.320	29.505	8,00%
Tubérculos, raíces y plátanos	37.890	38.649	2,00%
Verduras y hortalizas	36.903	37.700	2,16%
Otros grupos*	22.837	28.873	26,43%
Total general	124.950	134.728	7,82%

Armenia, Mercar			
Grupo	15 de junio al 21 de junio	22 de junio al 28 de junio	Variación (%)
Frutas	426	529	24,11%
Tubérculos, raíces y plátanos	671	769	14,67%
Verduras y hortalizas	490	643	31,24%
Otros grupos*	204	259	26,47%
Total	1.791	2.199	22,79%

Barranquilla, Barranquillita y Granabastos			
Grupo	15 de junio al 21 de junio	22 de junio al 28 de junio	Variación (%)
Frutas	1.538	1.613	4,89%
Tubérculos, raíces y plátanos	2.309	2.223	-3,72%
Verduras y hortalizas	1.772	1.804	1,79%
Otros grupos*	3.228	4.050	25,46%
Total	8.847	9.690	9,53%

Bogotá, D.C., Corabastos , Paloquemao, Plaza Las Flores y Plaza Samper Mendoza			
Grupo	15 de junio al 21 de junio	22 de junio al 28 de junio	Variación (%)
Frutas	11.982	12.959	8,15%
Tubérculos, raíces y plátanos	12.487	12.858	2,97%
Verduras y hortalizas	15.950	16.697	4,69%
Otros grupos*	4.756	6.116	28,61%
Total	45.175	48.630	7,65%

Bucaramanga, Centroabastos			
Grupo	15 de junio al 21 de junio	22 de junio al 28 de junio	Variación (%)
Frutas	2.649	2.926	10,45%
Tubérculos, raíces y plátanos	2.761	3.178	15,10%
Verduras y hortalizas	3.733	3.606	-3,38%
Otros grupos*	464	580	24,98%
Total	9.607	10.291	7,12%

Cali, Cavasa y Santa Helena			
Grupo	15 de junio al 21 de junio	22 de junio al 28 de junio	Variación (%)
Frutas	1.707	1.699	-0,44%
Tubérculos, raíces y plátanos	2.949	2.496	-15,36%
Verduras y hortalizas	2.401	2.275	-5,25%
Otros grupos*	2.620	2.935	12,00%
Total	9.676	9.404	-2,81%

Cartagena, Bazurto			
Grupo	15 de junio al 21 de junio	22 de junio al 28 de junio	Variación (%)
Frutas	646	730	13,05%
Tubérculos, raíces y plátanos	1.770	1.740	-1,72%
Verduras y hortalizas	919	968	5,29%
Otros grupos*	1.536	1.559	1,51%
Total	4.872	4.998	2,58%

Cúcuta, Cenabastos y La Nueva Sexta			
Grupo	15 de junio al 21 de junio	22 de junio al 28 de junio	Variación (%)
Frutas	830	761	-8,28%
Tubérculos, raíces y plátanos	1.617	1.749	8,15%
Verduras y hortalizas	1.372	1.340	-2,33%
Otros grupos*	2.648	2.945	11,23%
Total	6.466	6.794	5,08%

Florencia (Caquetá)			
Grupo	15 de junio al 21 de junio	22 de junio al 28 de junio	Variación (%)
Frutas	84	93	10,23%
Tubérculos, raíces y plátanos	177	147	-16,76%
Verduras y hortalizas	144	154	7,03%
Otros grupos*	0,4	0,0	-100,00%
Total	405	394	-2,81%

Ibagué, Plaza La 21			
Grupo	15 de junio al 21 de junio	22 de junio al 28 de junio	Variación (%)
Frutas	182	176	-3,55%
Tubérculos, raíces y plátanos	584	541	-7,48%
Verduras y hortalizas	185	246	32,77%
Otros grupos*	139	134	-3,17%
Total	1.090	1.096	0,56%

Ipiales, Centro de Acopio**			
Grupo	15 de junio al 21 de junio	22 de junio al 28 de junio	Variación (%)
Frutas	13	2	-88,10%
Tubérculos, raíces y plátanos	410	499	21,61%
Verduras y hortalizas	406	394	-3,09%
Total	829	894	7,84%

Manizales, Centro Galerías			
Grupo	15 de junio al 21 de junio	22 de junio al 28 de junio	Variación (%)
Frutas	280	299	6,64%
Tubérculos, raíces y plátanos	448	573	27,95%
Verduras y hortalizas	360	462	28,19%
Otros grupos*	355	231	-35,07%
Total	1.443	1.564	8,37%

Cuadro 2. Evolución del abastecimiento por ciudad (conclusión) 2023 (15 al 28 junio)

Medellín, Central Mayorista de Antioquia y Plaza Minorista José María Villa			
Grupo	15 de junio al 21 de junio	22 de junio al 28 de junio	Variación (%)
Frutas	4.058	4.504	11,00%
Tubérculos, raíces y plátanos	4.890	4.749	-2,87%
Verduras y hortalizas	4.573	4.303	-5,91%
Otros grupos*	4.424	6.932	56,69%
Total	17.945	20.488	14,18%

Montería, Mercado del Sur			
Grupo	15 de junio al 21 de junio	22 de junio al 28 de junio	Variación (%)
Frutas	77	99	28,38%
Tubérculos, raíces y plátanos	424	359	-15,28%
Verduras y hortalizas	271	269	-0,99%
Otros grupos*	38	55	46,75%
Total	810	782	-3,45%

Neiva, Surabastos			
Grupo	15 de junio al 21 de junio	22 de junio al 28 de junio	Variación (%)
Frutas	369	340	-7,84%
Tubérculos, raíces y plátanos	641	719	12,26%
Verduras y hortalizas	621	686	10,56%
Otros grupos*	302	514	70,62%
Total	1.932	2.260	16,98%

Pasto, El Potrerillo			
Grupo	15 de junio al 21 de junio	22 de junio al 28 de junio	Variación (%)
Frutas	131	210	60,30%
Tubérculos, raíces y plátanos	846	756	-10,70%
Verduras y hortalizas	587	543	-7,44%
Otros grupos*	4	8	99,52%
Total	1.567	1.516	-3,29%

Pereira, La 41 y Mercasa			
Grupo	15 de junio al 21 de junio	22 de junio al 28 de junio	Variación (%)
Frutas	596	663	11,23%
Tubérculos, raíces y plátanos	585	660	12,78%
Verduras y hortalizas	556	648	16,61%
Otros grupos*	649	828	27,64%
Total	2.386	2.799	17,32%

Popayán, Plaza de Mercado del Barrio Bolívar			
Grupo	15 de junio al 21 de junio	22 de junio al 28 de junio	Variación (%)
Frutas	99	54	-45,05%
Tubérculos, raíces y plátanos	950	1.127	18,72%
Verduras y hortalizas	131	133	1,40%
Otros grupos*	110	119	8,34%
Total	1.289	1.434	11,18%

Santa Marta (Magdalena)			
Grupo	15 de junio al 21 de junio	22 de junio al 28 de junio	Variación (%)
Frutas	173	176	1,92%
Tubérculos, raíces y plátanos	317	299	-5,45%
Verduras y hortalizas	239	231	-3,52%
Otros grupos*	114	210	84,33%
Total	843	916	8,74%

Sincelejo, Nuevo Mercado			
Grupo	15 de junio al 21 de junio	22 de junio al 28 de junio	Variación (%)
Frutas	155	222	43,22%
Tubérculos, raíces y plátanos	857	647	-24,53%
Verduras y hortalizas	418	419	0,31%
Otros grupos*	807	966	19,76%
Total	2.237	2.254	0,77%

Tibasosa, Coomproriente			
Grupo	15 de junio al 21 de junio	22 de junio al 28 de junio	Variación (%)
Frutas	183	177	-3,16%
Tubérculos, raíces y plátanos	235	277	17,91%
Verduras y hortalizas	270	316	17,05%
Otros grupos*	17	27	59,59%
Total	705	798	13,13%

Tunja, Complejo de Servicios del Sur			
Grupo	15 de junio al 21 de junio	22 de junio al 28 de junio	Variación (%)
Frutas	534	547	2,27%
Tubérculos, raíces y plátanos	850	1.117	31,39%
Verduras y hortalizas	715	777	8,58%
Otros grupos*	0,3	0,0	-100,00%
Total	2.100	2.440	16,19%

Valledupar, Mercabastos y Mercado Nuevo			
Grupo	15 de junio al 21 de junio	22 de junio al 28 de junio	Variación (%)
Frutas	218	387	77,05%
Tubérculos, raíces y plátanos	333	408	22,69%
Verduras y hortalizas	246	282	14,43%
Otros grupos*	243	232	-4,32%
Total	1.040	1.309	25,84%

Villavicencio, Central de Abastos de Villavicencio			
Grupo	15 de junio al 21 de junio	22 de junio al 28 de junio	Variación (%)
Frutas	389	340	-12,61%
Tubérculos, raíces y plátanos	781	759	-2,89%
Verduras y hortalizas	545	507	-6,88%
Otros grupos*	179	171	-4,57%
Total	1.894	1.777	-6,19%

Fuente: DANE-SIPSA

* Otros grupos comprende: carnes, granos y cereales, lácteos y huevos, pescados y procesados.

** En la Central de Acopio de Ipiales no se recoge información de alimentos clasificados en otros grupos.

CIUDADES

LO QUE MÁS SUBE

LO QUE MÁS BAJA

Bogotá D. C.

Espinaca, arveja verde en vaina, cebollas cabezona roja y puerro, berenjena, melón Cantalup, maracuyá, mango Tommy, ciruela roja, granadilla, piña perolera, uvas importada, verde y red globe nacional, curuba, pera nacional, maíz pira, piernas de pollo, pollo entero fresco sin vísceras y muslos de pollo sin rabadilla.

Calabaza, rábano rojo, pepino cohombro, frijol verde cargamanto, brócoli, haba verde, cebolla junca Aquitania, habichuela, ahuyamín (Sakata), remolacha, tomate chonto, guayaba pera, limón Tahití, papayas Paulina y tainung, fresa, mora de Castilla, papas sabanera, R-12 roja y única y arracacha amarilla.

Medellín

Habichuela, rábano rojo, apio, cebolla puerro, espinaca, ají topito dulce, berenjena, pepino de rellenar, repollo morado, mango Tommy, breva, guayaba pera, guanábana, patilla baby, maracuyá antioqueño, manzana roja importada, curuba, plátano dominico verde y aceite girasol.

Repollo blanco, cebolla junca, pimentón, pepino cohombro, arveja verde en vaina, brócoli, remolacha, acelga, lechugas crespas verde y Batavia, mango de azúcar, mora de Castilla, limón mandarino, pitahaya, gulupa, patilla, uva red globe nacional, papas nevada, R-12 negra y capira y filete importado de merluza.

Bucaramanga

Remolacha, cebolla cabezona roja ocañera, zanahoria, limones Tahití y común, maracuyá, guanábana, mango Tommy, melón Cantalup, granadilla, patilla baby y papa criolla limpia.

Pepino cohombro, pimentón, tomate Riogrande, habichuela, frijol verde en vaina, brócoli, coliflor, ciruela roja, pitahaya, aguacate papelillo, mora de Castilla, papa única y arracacha amarilla.

Cúcuta

Apio, tomate chonto, lechuga Batavia, espinaca, cebolla cabezona blanca, mango Tommy, tomate de árbol, fresa, ciruela roja, papa superior, Morrillo, punta de anca y lomo fino de res.

Habichuela, pepino cohombro, cebolla junca Berlín, pimentón, coliflor, ajo, brócoli, remolacha regional, frijol verde bolo, chócolo mazorca, maracuyá, naranja común, guayaba pera, patilla, papas criolla limpia y única y arracacha amarilla.

Cali

Tomate chonto, mangos Tommy y común, granadilla, maracuyá, melón Cantalup, limones Tahití y común, espinazo de cerdo, basa entero congelado importado, almejas con concha y bocachico importado congelado.

Pimentón, zanahoria, pepino cohombro, frijol verde cargamanto, chócolo mazorca, cebolla junca Aquitania y Tenerife, lulo, kiwi, tomate de árbol, piña gold, aguacate papelillo, mora de Castilla y papa criolla limpia.

Barranquilla

Zanahoria, limones Tahití y común Ciénaga, maracuyá valluno y guayaba común.

Habichuela, cebolla junca Berlín, pimentón, tomate chonto, pepino cohombro, guayaba pera, mora de Castilla y papa criolla limpia.

Pereira

Arveja verde en vaina, berenjena, espinaca, ahuyama, mango Tommy, maracuyá, limón mandarino y banano criollo.

Cebollas junca y cabezona blanca, acelga, brócoli, frijol verde en vaina, habichuela, pepino cohombro, remolacha, zanahoria bogotana, repollo blanco bogotano, coliflor, apio, guayaba pera, mora de Castilla, pitahaya, limón Tahití, naranjas Sweet y Valencia, papa criolla limpia y yuca ICA.

Cartagena

Ají topito dulce, papaya tainung y naranja común.

Pimentón, cebolla junca Berlín, tomate chonto, pepino cohombro, habichuela, repollo blanco, coliflor, limón común, patilla, mora de Castilla, manzana verde importada y papa criolla limpia.

VERDURAS Y HORTALIZAS

Bajaron las cotizaciones del chόcolo mazorca

En esta semana descendieron los precios del chόcolo mazorca en veintidós de los treinta y cinco mercados en los que se vendió. Esto se dio como respuesta a la mayor salida de cosechas en El Peñol, El Santuario, San Vicente Ferrer, Marinilla (Antioquia), Cotorra, María La Baja (Bolívar), Madrid, Facatativá (Cundinamarca) y Pamplona (Norte de Santander). Por ejemplo, en Pasto y Montería, el kilo se transó a \$734 y a \$1.308, respectivamente, lo que representó un descenso promedio del 14,60%.

También bajaron las cotizaciones del pimentón, la habichuela, el pepino cohombro, la remolacha y el fríjol verde cargamanto. En el caso del pimentón, por ejemplo, se presentó una tendencia a la baja en treinta y cuatro de los cuarenta y tres mercados en los que se vendió esta semana. Esto obedeció a una mayor disponibilidad de producto oriundo de El Peñol, Guarne, Urrao, San Vicente Ferrer, Marinilla, El Santuario (Antioquia), Pradera, Restrepo, El Cerrito, El Dovio, Calima, Alcalá (Valle del Cauca), Ábrego, Ocaña, Pamplonita (Norte de Santander), Neira, Chinchiná (Caldas), Girón (Santander) y Algeciras (Huila).

En cuanto a la habichuela, de los cuarentaiún mercados en los que se transó esta semana, treintaiún mostraron un descenso en sus cotizaciones. Esto respondió al inicio de nuevas cosechas en Pradera, Restrepo, El Dovio, Alcalá, Palmira (Valle del Cauca), Arbeláez, Fόμεque, Ubaque, Fosca, Cáqueza Fusagasugá (Cundinamarca), Neira, Chinchiná (Caldas), El Peñol (Nariño), Montenegro, Quimbaya, La Tebaida, Calarcá

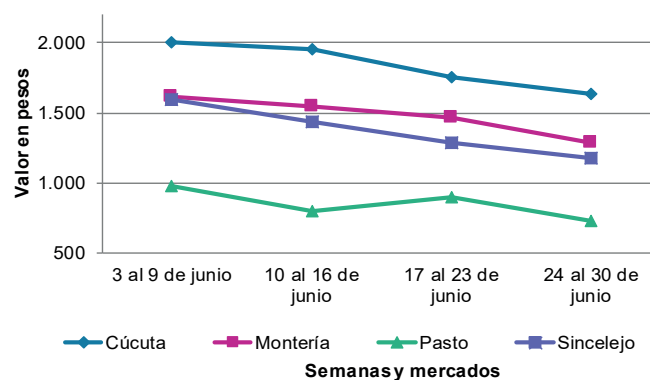
(Quindío), Girón (Santander), El Santuario, Granada, Marinilla (Antioquia), La Capilla, Chinavita, Garagoa, Guateque (Boyacá), Ábrego y Ocaña (Norte de Santander).

Por su parte, cayó el precio mayorista del pepino cohombro gracias al aumento de la producción en Ábrego, Ocaña (Norte de Santander), San Carlos, Guatapé, San Rafael, Cocorná, El Retiro, Puerto Triunfo (Antioquia), Palmira, Pradera, Restrepo, El Cerrito, Alcalá, El Dovio, Florida (Valle del Cauca), Fusagasugá, Cáqueza, Fosca, Guayabetal (Cundinamarca), Neira, Chinchiná (Caldas), Los Santos, Piedecuesta, (Santander) y Pitalito (Huila). La cotización bajó en treinta y tres de los treinta y nueve mercados donde se ofreció.

En el caso de la remolacha, su cotización disminuyó en veinte de los veintiocho mercados donde se comercializó. El aumento de las recolecciones en Sonsón, Marinilla, El Santuario, El Carmen de Viboral (Antioquia), Tunja (Boyacá), Mosquera, Chipaque, Une, Zipaquirá, Ubaque, Cajicá, Chocontá, Funza y Chía (Cundinamarca) generó este comportamiento.

En contraste, subieron las cotizaciones de la ahuyama y la cebolla cabezona roja. En el caso de la ahuyama, por ejemplo, se presentó una tendencia al alza en diecisiete de los veintinueve mercados mayoristas en los que se vendió. Esta tendencia se debió a una menor disponibilidad del producto oriundo de Canalete (Córdoba), María La Baja (Bolívar), La Unión, Alcalá (Valle del Cauca), El Banco (Magdalena) y Pereira (Risaralda).

Gráfico 4. Comportamiento de los precios del chόcolo mazorca 2023 (3 al 30 de junio)



Fuente: DANE, SIPSA.

Cuadro 3. Mercados mayoristas. Precios de venta de verduras y hortalizas 2023 (24 al 30 de junio)

Productos y mercados	Pesos por kilogramo				Tendencia	Productos y mercados	Pesos por kilogramo				Tendencia
	Mínimo	Máximo	Medio				Mínimo	Máximo	Medio		
Acelga						Ahuyamín (Sakata)					
Armenia, Mercar	1.333	1.333	1.333	=		Arauca (Arauca)	1.340	1.600	1.470	+	
Bogotá, D.C., Corabastos	333	533	453	-		Bogotá, D.C., Corabastos	1.000	1.300	1.185	-	
Bucaramanga, Centroabastos	2.000	2.000	2.000	=		Bucaramanga, Centroabastos	760	800	773	=	
Chiquinquirá (Boyacá)	1.800	2.000	1.867	++		Chiquinquirá (Boyacá)	1.200	1.400	1.267	+	
Duitama (Boyacá), Mercaplaza	2.000	2.000	2.000	=		Duitama (Boyacá), Mercaplaza	1.300	1.400	1.333	-	
Florencia (Caquetá)	2.400	2.400	2.400	+		Florencia (Caquetá)	1.600	1.840	1.680	-	
Ibagué, Plaza La 21	1.280	1.600	1.493	-		Ibagué, Plaza La 21	1.800	2.000	1.978	-	
Ipiales (Nariño), Ipiales somos todos	2.000	2.500	2.222	-		Neiva, Surabastos	1.600	1.600	1.600	-	
Medellín, Central Mayorista de Antioquia	1.600	1.800	1.696	-		Pamplona (Norte de Santander)	1.500	1.500	1.500	=	
Neiva, Surabastos	2.000	2.000	2.000	-		San Gil (Santander)	800	800	800	=	
Pamplona (Norte de Santander)	2.000	2.000	2.000	-		Tibasosa (Boyacá), Coomproriente	1.200	1.400	1.315	+	
Pasto, El Potrerillo	4.000	6.000	4.917	+		Tunja, Complejo de Servicios del Sur	1.280	1.600	1.422	+	
Pereira, Mercasa	1.500	3.000	2.208	-		Villavicencio, CAV	1.500	1.700	1.613	-	
Tibasosa (Boyacá), Coomproriente	2.000	2.000	2.000	=		Yopal (Casanare)	1.400	1.460	1.430	-	
Tunja, Complejo de Servicios del Sur	2.000	2.000	2.000	=		Aji topito dulce					
Villavicencio, CAV	2.000	2.000	2.000	+		Cartagena, Bazurto	2.500	4.000	3.486	+++	
Yopal (Casanare)	2.300	2.500	2.400	-		Medellín, Central Mayorista de Antioquia	2.500	3.200	2.873	++	
Ahuyama						Montería, Mercado del Sur	1.750	3.000	2.521	+	
Armenia, Mercar	1.200	1.300	1.267	=		Sincelejo, Nuevo Mercado	2.250	2.750	2.625	+	
Barranquilla, Granabastos	857	886	867	++		Ajo					
Bogotá, D.C., Corabastos	1.400	1.600	1.481	+		Bogotá, D.C., Corabastos	11.000	13.000	12.113	-	
Bucaramanga, Centroabastos	1.000	1.100	1.047	-		Chiquinquirá (Boyacá)	6.000	6.500	6.267	-	
Buenaventura (Valle del Cauca)	1.500	1.600	1.550	-		Cúcuta, Cenabastos	5.000	5.500	5.042	-	
Cali, Cavasa	900	1.000	950	-		Duitama (Boyacá), Mercaplaza	6.000	6.000	6.000	=	
Cali, Santa Elena	800	900	863	=		Ipiales (Nariño), Ipiales somos todos	7.500	9.000	8.083	-	
Cartago (Valle del Cauca)	1.100	1.300	1.204	+		Manizales, Centro Galerías	7.500	8.750	8.125	-	
Cúcuta, Cenabastos	1.300	1.400	1.379	+		Medellín, Central Mayorista de Antioquia	7.500	9.000	8.219	-	
Duitama (Boyacá), Mercaplaza	938	1.094	1.042	-		Pamplona (Norte de Santander)	5.500	6.000	5.806	-	
Ibagué, Plaza La 21	1.000	1.000	1.000	-		Pasto, El Potrerillo	8.500	10.000	9.083	+	
Manizales, Centro Galerías	1.500	1.500	1.500	++		Pereira, La 41	9.444	10.556	9.963	-	
Medellín, Central Mayorista de Antioquia	800	800	800	+		Pereira, Mercasa	8.889	10.000	9.296	-	
Medellín, Plaza Minorista "José María Villa"	900	1.200	1.063	+		San Gil (Santander)	12.000	12.000	12.000	+	
Montería, Mercado del Sur	1.200	1.400	1.283	++		Tibasosa (Boyacá), Coomproriente	5.600	6.000	5.900	+	
Palmira (Valle del Cauca)	1.200	1.300	1.225	=		Tunja, Complejo de Servicios del Sur	5.300	5.800	5.511	-	
Pamplona (Norte de Santander)	1.500	1.500	1.500	=		Túquerres (Nariño)	8.500	9.000	8.750	-	
Pereira, La 41	1.200	1.500	1.383	-		Villavicencio, CAV	5.500	6.500	6.042	-	
Pereira, Mercasa	1.100	1.500	1.300	+		Yopal (Casanare)	8.000	8.250	8.125	-	
Popayán, Plaza de mercado del barrio Bolívar	1.600	1.700	1.613	+		Ajo importado					
San Gil (Santander)	1.500	1.500	1.500	=		Arauca (Arauca)	9.400	10.500	10.000	+	
Sincelejo, Nuevo Mercado	800	900	811	+		Armenia, Mercar	8.000	10.000	9.222	+	
Socorro (Santander)	1.500	1.500	1.500	=		Barranquilla, Barranquillita	8.700	9.000	8.911	-	
Tibasosa (Boyacá), Coomproriente	1.000	1.100	1.038	+		Barranquilla, Granabastos	8.500	8.800	8.656	-	
Tuluá (Valle del Cauca)	1.000	1.200	1.088	+		Bogotá, D.C., Corabastos	8.500	9.000	8.744	-	
Tunja, Complejo de Servicios del Sur	688	781	760	+		Bucaramanga, Centroabastos	9.000	9.200	9.050	-	
Valledupar, Mercabastos	940	940	940	+++		Buenaventura (Valle del Cauca)	9.400	9.800	9.667	-	
Valledupar, Mercado Nuevo	940	940	940	n.d.		Cali, Cavasa	8.500	8.500	8.500	=	
Yopal (Casanare)	1.400	1.500	1.450	+							

Cuadro 3. Mercados mayoristas. Precios de venta de verduras y hortalizas (continuación)
2023 (24 al 30 de junio)

Productos y mercados	Pesos por kilogramo				Tendencia	Productos y mercados	Pesos por kilogramo				Tendencia
	Mínimo	Máximo	Medio				Mínimo	Máximo	Medio		
Ajo importado (continuación)						Apio (continuación)					
Cali, Santa Elena	8.000	8.500	8.375	-		Tuluá (Valle del Cauca)	1.833	2.000	1.875	-	
Cartagena, Bazurto	8.500	9.000	8.736	+		Tunja, Complejo de Servicios del Sur	900	1.100	989	+	
Cartago (Valle del Cauca)	9.500	10.000	9.796	+		Valledupar, Mercabastos	1.667	1.867	1.689	-	
Cúcuta, Cenabastos	8.800	10.000	9.050	-		Villavicencio, CAV	1.800	2.000	1.967	-	
Ibagué, Plaza La 21	9.000	10.000	9.611	+		Arveja verde en vaina					
Ipiales (Nariño), Ipiales somos todos	8.600	9.000	8.956	=		Arauca (Arauca)	7.174	8.043	7.554	+	
Manizales, Centro Galerías	9.000	10.000	9.583	-		Armenia, Mercar	5.200	6.000	5.733	+	
Medellín, Central Mayorista de Antioquia	8.000	8.500	8.250	-		Barranquilla, Barranquillita	9.800	10.000	9.922	-	
Medellín, Plaza Minorista "José María Villa"	8.400	9.000	8.525	-		Barranquilla, Granabastos	9.700	10.000	9.850	-	
Montería, Mercado del Sur	8.000	9.000	8.375	-		Bogotá, D.C., Corabastos	7.000	8.000	7.454	++	
Neiva, Surabastos	9.000	9.000	9.000	=		Bucaramanga, Centroabastos	6.900	7.400	7.142	-	
Palmira (Valle del Cauca)	8.500	9.000	8.938	-		Cartago (Valle del Cauca)	7.360	8.000	7.667	+	
Pasto, El Potrerillo	8.500	9.500	9.108	-		Chiquinquirá (Boyacá)	6.400	7.200	6.800	++	
Pereira, La 41	8.500	9.500	9.117	-		Cúcuta, Cenabastos	6.500	9.000	7.698	-	
Pereira, Mercasa	8.000	9.500	8.819	-		Duitama (Boyacá), Mercaplaza	6.800	6.800	6.800	+	
Popayán, Plaza de mercado del barrio Bolívar	9.000	9.500	9.100	-		El Carmen de Viboral (Antioquia)	3.000	3.200	3.100	-	
Sincelejo, Nuevo Mercado	8.500	9.000	8.617	-		El Santuario (Antioquia)	3.000	3.200	3.033	-	
Tuluá (Valle del Cauca)	9.500	10.000	9.800	+		Ibagué, Plaza La 21	5.440	6.400	6.057	+	
Valledupar, Mercabastos	8.500	8.500	8.500	-		La Ceja (Antioquia)	3.000	4.000	3.525	-	
Apio						Manizales, Centro Galerías	7.000	7.000	7.000	=	
Arauca (Arauca)	1.833	2.667	2.208	-		Marinilla (Antioquia)	3.000	4.000	3.300	-	
Armenia, Mercar	1.000	1.050	1.017	=		Medellín, Central Mayorista de Antioquia	2.800	3.600	3.171	-	
Barranquilla, Barranquillita	1.600	1.700	1.667	+		Medellín, Plaza Minorista "José María Villa"	3.500	4.600	4.008	-	
Barranquilla, Granabastos	1.500	1.600	1.558	-		Neiva, Surabastos	6.400	7.200	6.820	+	
Bogotá, D.C., Corabastos	700	1.000	781	+		Palmira (Valle del Cauca)	6.500	6.600	6.575	-	
Bucaramanga, Centroabastos	1.000	1.000	1.000	=		Pamplona (Norte de Santander)	6.000	6.500	6.250	-	
Cali, Cavasa	1.176	1.294	1.230	-		Pereira, Mercasa	6.400	7.200	6.770	++	
Cali, Santa Elena	1.059	1.176	1.118	-		Rionegro (Antioquia)	3.300	4.000	3.700	-	
Cartagena, Bazurto	1.500	1.700	1.619	-		San Gil (Santander)	6.800	7.600	7.133	+	
Cartago (Valle del Cauca)	1.600	1.920	1.720	-		San Vicente (Antioquia)	3.400	3.500	3.450	-	
Chiquinquirá (Boyacá)	900	1.000	925	+		Socorro (Santander)	6.000	6.400	6.200	=	
Cúcuta, Cenabastos	1.467	2.000	1.717	++		Sonsón (Antioquia)	3.000	3.200	3.100	-	
Duitama (Boyacá), Mercaplaza	1.000	1.250	1.083	-		Tibasosa (Boyacá), Coomproriente	5.600	6.600	6.125	-	
Ibagué, Plaza La 21	1.280	1.600	1.493	-		Tuluá (Valle del Cauca)	6.800	7.600	7.313	-	
Ipiales (Nariño), Ipiales somos todos	4.000	6.000	4.944	-		Tunja, Complejo de Servicios del Sur	6.200	6.800	6.550	-	
Manizales, Centro Galerías	1.440	1.920	1.653	=		Villavicencio, CAV	7.600	8.000	7.667	+	
Marinilla (Antioquia)	500	700	608	-		Yopal (Casanare)	7.083	7.188	7.135	+++	
Medellín, Central Mayorista de Antioquia	800	1.000	952	+++		Arveja verde en vaina pastusa					
Medellín, Plaza Minorista "José María Villa"	700	1.000	850	+		Cali, Cavasa	6.800	6.800	6.800	-	
Montería, Mercado del Sur	1.000	1.200	1.117	=		Cali, Santa Elena	6.800	7.400	7.033	-	
Neiva, Surabastos	1.500	1.600	1.590	-		La Unión (Nariño)	5.600	6.000	5.900	+	
Palmira (Valle del Cauca)	2.000	2.083	2.028	+		Pasto, El Potrerillo	6.000	6.200	6.017	+	
Pamplona (Norte de Santander)	1.500	1.667	1.583	+++		Popayán, Plaza de mercado del barrio Bolívar	6.200	6.400	6.320	+	
Pereira, La 41	1.667	2.083	1.875	-		Berenjena					
Pereira, Mercasa	1.833	2.333	2.063	-		Barranquilla, Barranquillita	2.900	3.200	3.056	-	
Rionegro (Antioquia)	900	1.500	1.150	+		Bogotá, D.C., Corabastos	3.000	3.500	3.403	+	
Santa Marta (Magdalena)	1.600	2.133	1.967	-		Manizales, Centro Galerías	2.800	3.000	2.933	=	
Sincelejo, Nuevo Mercado	1.200	1.200	1.200	-							
Tibasosa (Boyacá), Coomproriente	1.000	1.250	1.163	-							

Cuadro 3. Mercados mayoristas. Precios de venta de verduras y hortalizas (continuación)
2023 (24 al 30 de junio)

Productos y mercados	Pesos por kilogramo				Tendencia	Productos y mercados	Pesos por kilogramo				Tendencia
	Mínimo	Máximo	Medio				Mínimo	Máximo	Medio		
Berenjena (continuación)						Cebolla cabezona blanca (continuación)					
Medellín, Central Mayorista de Antioquia	2.500	3.200	2.929		+	Bogotá, D.C., Corabastos	900	1.100	993		-
Montería, Mercado del Sur	615	923	756		-	Bucaramanga, Centroabastos	1.100	1.200	1.157		+
Pereira, Mercasa	3.000	4.000	3.458		+	Cartagena, Bazurto	1.300	1.400	1.383		-
Sincelejo, Nuevo Mercado	833	1.000	870		-	Cartago (Valle del Cauca)	1.333	1.375	1.354		-
Brócoli						Chiquinquirá (Boyacá)	800	1.000	963		-
Armenia, Mercar	3.000	3.200	3.133		=	Cúcuta, Cenabastos	1.000	1.200	1.140		+
Barranquilla, Barranquillita	7.800	8.000	7.967		+	Duitama (Boyacá), Mercaplaza	1.000	1.000	1.000		+
Barranquilla, Granabastos	7.900	8.100	8.000		-	Florencia (Caquetá)	1.300	1.400	1.367		=
Bogotá, D.C., Corabastos	3.500	5.000	4.128		-	Ibagué, Plaza La 21	1.000	1.440	1.208		-
Bucaramanga, Centroabastos	6.000	6.200	6.100		-	Ipiales (Nariño), Ipiales somos todos	1.058	1.154	1.090		+
Cali, Santa Elena	3.800	4.000	3.867		-	Manizales, Centro Galerías	1.200	1.400	1.313		+
Cartagena, Bazurto	8.000	9.000	8.208		-	Medellín, Central Mayorista de Antioquia	1.042	1.208	1.115		+
Chiquinquirá (Boyacá)	2.000	2.200	2.025		-	Medellín, Plaza Minorista "José María Villa"	1.146	1.458	1.268		++
Cúcuta, Cenabastos	4.000	5.000	4.750		-	Montería, Mercado del Sur	1.200	1.400	1.217		-
Duitama (Boyacá), Mercaplaza	2.000	2.500	2.333		=	Pamplona (Norte de Santander)	1.000	1.200	1.067		=
Ibagué, Plaza La 21	2.000	3.000	2.417		-	Pereira, La 41	1.100	1.300	1.177		-
Ipiales (Nariño), Ipiales somos todos	2.500	2.917	2.750		-	Pereira, Mercasa	1.000	1.200	1.142		-
Manizales, Centro Galerías	4.000	4.667	4.222		-	Rionegro (Antioquia)	1.292	1.458	1.358		-
Marinilla (Antioquia)	2.000	3.000	2.542		-	San Gil (Santander)	1.200	1.200	1.200		+
Medellín, Central Mayorista de Antioquia	2.700	4.200	3.404		-	Santa Marta (Magdalena)	1.400	1.620	1.556		-
Medellín, Plaza Minorista "José María Villa"	3.800	4.500	4.196		-	Sincelejo, Nuevo Mercado	1.400	1.500	1.458		+
Neiva, Surabastos	6.000	7.200	6.800		+	Socorro (Santander)	1.100	1.200	1.150		-
Palmira (Valle del Cauca)	3.167	3.333	3.222		+	Tibasosa (Boyacá), Coomproriente	900	1.000	938		+
Pamplona (Norte de Santander)	5.000	5.000	5.000		+++	Tunja, Complejo de Servicios del Sur	800	1.000	872		-
Pasto, El Potrerillo	3.000	3.000	3.000		=	Valledupar, Mercabastos	1.100	1.300	1.192		-
Pereira, Mercasa	2.000	3.200	2.433		-	Villavicencio, CAV	1.100	1.200	1.175		-
Tibasosa (Boyacá), Coomproriente	3.300	3.500	3.450		++	Yopal (Casanare)	1.458	1.521	1.490		++
Tunja, Complejo de Servicios del Sur	2.500	3.500	2.964		-	Cebolla cabezona blanca bogotana					
Túquerres (Nariño)	3.333	3.333	3.333		++	Buenaventura (Valle del Cauca)	1.458	1.771	1.649		+
Villavicencio, CAV	1.600	2.333	2.022		-	Cali, Cavasa	1.250	1.500	1.389		+
Calabacín						Cali, Santa Elena	1.042	1.146	1.125		+
Bucaramanga, Centroabastos	2.000	2.000	2.000		=	Neiva, Surabastos	1.000	1.200	1.117		+
Duitama (Boyacá), Mercaplaza	900	1.000	967		-	Palmira (Valle del Cauca)	1.146	1.250	1.185		-
Medellín, Central Mayorista de Antioquia	1.000	1.200	1.083		-	Cebolla cabezona blanca pastusa					
Medellín, Plaza Minorista "José María Villa"	1.900	2.000	1.963		++	Pasto, El Potrerillo	938	1.042	1.016		-
Tibasosa (Boyacá), Coomproriente	900	1.000	988		++	Popayán, Plaza de mercado del barrio Bolívar	1.354	1.458	1.406		-
Tunja, Complejo de Servicios del Sur	600	750	667		+	Túquerres (Nariño)	1.042	1.250	1.163		-
Calabaza						Cebolla cabezona roja					
Bogotá, D.C., Corabastos	400	680	483		-	Arauca (Arauca)	4.000	4.400	4.150		+
Cúcuta, Cenabastos	889	1.111	963		-	Bogotá, D.C., Corabastos	4.200	4.600	4.342		+
Medellín, Central Mayorista de Antioquia	1.300	2.000	1.588		-	Cúcuta, Cenabastos	4.200	4.400	4.317		+
Villavicencio, CAV	1.000	1.400	1.242		+	Florencia (Caquetá)	4.400	4.600	4.533		+
Cebolla cabezona blanca						Neiva, Surabastos	4.444	5.111	4.728		+
Arauca (Arauca)	1.042	1.354	1.161		-	Pereira, Mercasa	4.400	4.800	4.610		-
Armenia, Mercar	1.600	1.800	1.711		+	Santa Marta (Magdalena)	5.319	6.500	5.882		+
Barranquilla, Barranquillita	1.320	1.500	1.411		+	Sincelejo, Nuevo Mercado	4.667	5.111	4.926		+
Barranquilla, Granabastos	1.340	1.360	1.355		++						

Cuadro 3. Mercados mayoristas. Precios de venta de verduras y hortalizas (continuación)
2023 (24 al 30 de junio)

Productos y mercados	Pesos por kilogramo				Tendencia	Productos y mercados	Pesos por kilogramo				Tendencia
	Mínimo	Máximo	Medio				Mínimo	Máximo	Medio		
Cebolla cabeza roja (continuación)						Cebolla junca Aquitania (continuación)					
Tibasosa (Boyacá), Coomprorente	3.500	4.000	3.725		+	Socorro (Santander)	2.667	2.667	2.667		++
Tunja, Complejo de Servicios del Sur	3.600	4.400	4.044		+	Tibasosa (Boyacá), Coomprorente	2.000	2.333	2.250		-
Valledupar, Mercabastos	5.111	5.850	5.448		+	Tuluá (Valle del Cauca)	3.200	3.440	3.347		-
Valledupar, Mercado Nuevo	5.111	5.850	5.448		+	Tunja, Complejo de Servicios del Sur	1.667	2.167	1.917		-
Cebolla cabeza roja importada						Cebolla junca Berlín					
Bucaramanga, Centroabastos	4.583	4.688	4.615		+	Barranquilla, Barranquillita	1.600	1.833	1.722		-
Cartagena, Bazurto	5.435	5.652	5.507		+	Barranquilla, Granabastos	1.533	1.900	1.750		-
Medellín, Central Mayorista de Antioquia	5.000	5.435	5.236		-	Cartagena, Bazurto	2.000	2.667	2.227		-
Montería, Mercado del Sur	5.217	5.652	5.389		+	Cúcuta, Cenabastos	781	1.094	938		-
Cebolla cabeza roja ocañera						Cebolla junca pastusa					
Bucaramanga, Centroabastos	4.792	5.000	4.927		++	La Unión (Nariño)	2.000	2.222	2.167		+
Cebolla cabeza roja peruana						Cebolla junca Tenerife					
Barranquilla, Barranquillita	4.913	5.217	5.029		-	Cali, Cavasa	1.750	2.250	2.021		-
Montería, Mercado del Sur	4.000	4.000	4.000		n.d.	Cali, Santa Elena	2.000	2.750	2.375		-
Sincelejo, Nuevo Mercado	5.217	5.652	5.450		+	Palmira (Valle del Cauca)	2.222	2.444	2.250		-
Valledupar, Mercabastos	4.891	5.652	5.326		+	Cebolla puerro					
Cebolla junca						Cebolla puerro					
Arauca (Arauca)	2.778	3.259	2.898		-	Bogotá, D.C., Corabastos	3.500	4.000	3.771		+
Armenia, Mercar	1.857	2.286	2.079		-	Cúcuta, Cenabastos	4.500	5.000	4.750		-
Bucaramanga, Centroabastos	781	1.406	1.221		+	Medellín, Central Mayorista de Antioquia	3.500	4.700	4.198		++
Cartago (Valle del Cauca)	2.560	2.800	2.720		+	Pamplona (Norte de Santander)	2.500	3.000	2.750		-
Florencia (Cauquetá)	2.200	2.400	2.267		-	Cebollín chino					
Ipiales (Nariño), Ipiales somos todos	3.500	5.000	4.236		+++	Barranquilla, Barranquillita	6.400	6.700	6.556		-
La Ceja (Antioquia)	1.700	1.840	1.787		-	Chócolo mazorca					
Manizales, Centro Galerías	2.400	2.560	2.453		-	Armenia, Mercar	857	857	857		=
Medellín, Central Mayorista de Antioquia	1.471	2.200	1.863		-	Armenia, Retiro	857	857	857		=
Medellín, Plaza Minorista "José María Villa"	1.500	2.500	2.121		-	Bogotá, D.C., Corabastos	1.300	1.700	1.519		-
Montería, Mercado del Sur	1.250	1.458	1.302		+	Bucaramanga, Centroabastos	1.120	1.280	1.200		+
Pereira, La 41	1.867	2.400	2.156		-	Buenaventura (Valle del Cauca)	1.086	1.200	1.143		-
Pereira, Mercasa	1.667	2.000	1.800		-	Cali, Cavasa	929	1.071	999		+
Rionegro (Antioquia)	2.000	2.200	2.025		-	Cali, Santa Elena	1.071	1.214	1.143		-
Sincelejo, Nuevo Mercado	1.000	1.000	1.000		++	Cartagena, Bazurto	1.500	2.000	1.653		++
Sonsón (Antioquia)	1.286	1.429	1.393		++	Cartago (Valle del Cauca)	1.500	1.700	1.613		-
Túquerres (Nariño)	4.000	4.500	4.333		+++	Chiquinquirá (Boyacá)	1.400	1.600	1.483		-
Villavicencio, CAV	2.167	2.833	2.486		-	Cúcuta, Cenabastos	1.455	1.818	1.636		-
Yopal (Casanare)	2.167	2.200	2.183		-	Duitama (Boyacá), Mercaplaza	1.300	1.400	1.367		-
Cebolla junca Aquitania						Cebolla junca Aquitania					
Bogotá, D.C., Corabastos	1.833	3.167	2.443		-	Ibagué, Plaza La 21	1.400	1.800	1.583		++
Buenaventura (Valle del Cauca)	4.750	4.900	4.833		-	Ipiales (Nariño), Ipiales somos todos	857	1.143	1.014		-
Cali, Cavasa	1.778	2.222	1.958		-	Manizales, Centro Galerías	1.000	1.100	1.050		=
Cali, Santa Elena	1.778	2.222	2.074		-	San Gil (Santander)	2.333	2.667	2.500		-
Chiquinquirá (Boyacá)	2.333	2.533	2.394		+	Santa Marta (Magdalena)	2.000	2.467	2.227		-
Duitama (Boyacá), Mercaplaza	2.000	2.000	2.000		-						
Ibagué, Plaza La 21	1.719	3.125	2.396		++						
Neiva, Surabastos	2.167	2.833	2.319		-						
San Gil (Santander)	2.333	2.667	2.500		-						
Santa Marta (Magdalena)	2.000	2.467	2.227		-						

Cuadro 3. Mercados mayoristas. Precios de venta de verduras y hortalizas (continuación)
2023 (24 al 30 de junio)

Productos y mercados	Pesos por kilogramo				Tendencia	Productos y mercados	Pesos por kilogramo				Tendencia
	Mínimo	Máximo	Medio	Precios			Mínimo	Máximo	Medio	Precios	
Chócolo mazorca (continuación)						Cilantro (continuación)					
Medellín, Central Mayorista de Antioquia	1.500	1.625	1.559	-		Pasto, El Potrerillo	6.500	12.500	9.750	-	
Medellín, Plaza Minorista "José María Villa"	1.250	1.625	1.475	-		Pereira, La 41	3.000	4.000	3.625	-	
Montería, Mercado del Sur	1.200	1.400	1.308	-		Pereira, Mercasa	2.000	4.000	2.917	-	
Neiva, Surabastos	1.120	1.440	1.282	+		Popayán, Plaza de mercado del barrio Bolívar	3.500	4.000	3.750	++	
Pamplona (Norte de Santander)	909	1.091	1.000	-		Rionegro (Antioquia)	8.000	15.000	13.125	-	
Pasto, El Potrerillo	696	761	734	-		Sincelejo, Nuevo Mercado	5.333	8.000	6.666	++	
Peñol (Antioquia)	1.000	1.167	1.067	-		Socorro (Santander)	10.000	10.000	10.000	=	
Popayán, Plaza de mercado del barrio Bolívar	786	857	830	-		Tibasosa (Boyacá), Coompro Oriente	5.833	6.667	6.521	++	
San Gil (Santander)	2.500	2.500	2.500	=		Tuluá (Valle del Cauca)	7.000	7.500	7.125	+	
San Vicente (Antioquia)	1.000	1.083	1.021	-		Tunja, Complejo de Servicios del Sur	3.667	7.500	5.407	+++	
Santa Marta (Magdalena)	1.800	2.000	1.900	=		Valledupar, Mercabastos	8.000	8.000	8.000	-	
Sincelejo, Nuevo Mercado	1.100	1.200	1.150	-		Villavicencio, CAV	4.000	5.500	4.792	++	
Socorro (Santander)	2.500	2.500	2.500	n.d.		Yopal (Casanare)	9.600	10.000	9.800	=	
Sonsón (Antioquia)	1.000	1.000	1.000	-							
Tibasosa (Boyacá), Coompro Oriente	1.600	2.000	1.800	-		Coles					
Tunja, Complejo de Servicios del Sur	1.600	1.800	1.711	-		Barranquilla, Barranquillita	5.600	5.900	5.756	=	
Valledupar, Mercabastos	1.500	1.600	1.528	+		Bogotá, D.C., Corabastos	3.000	3.400	3.050	-	
Villavicencio, CAV	1.600	1.800	1.733	-		Medellín, Central Mayorista de Antioquia	1.300	1.600	1.475	-	
Yopal (Casanare)	2.750	2.800	2.775	+		Medellín, Plaza Minorista "José María Villa"	1.900	2.000	1.963	-	
Cidra						Coliflor					
Bogotá, D.C., Corabastos	1.400	2.000	1.563	+		Barranquilla, Barranquillita	7.800	8.000	7.967	-	
Medellín, Central Mayorista de Antioquia	700	800	750	=		Barranquilla, Granabastos	7.700	7.900	7.800	+	
San Vicente (Antioquia)	400	450	413	-		Bogotá, D.C., Corabastos	4.000	5.000	4.542	-	
Villavicencio, CAV	800	1.200	975	-		Bucaramanga, Centroabastos	4.000	4.000	4.000	-	
Cilantro						Cali, Santa Elena	3.800	3.800	3.800	=	
Arauca (Arauca)	10.000	11.250	10.813	+++		Cartagena, Bazurto	8.000	10.000	8.833	-	
Armenia, Mercar	2.800	3.200	3.067	=		Cartago (Valle del Cauca)	3.840	4.800	4.240	+++	
Barranquilla, Barranquillita	5.800	6.200	5.956	-		Cúcuta, Cenabastos	4.000	5.000	4.792	-	
Bogotá, D.C., Corabastos	2.000	4.000	3.190	-		Duitama (Boyacá), Mercaplaza	3.000	3.500	3.333	-	
Bucaramanga, Centroabastos	6.000	7.000	6.608	-		Ipiales (Nariño), Ipiales somos todos	2.917	2.917	2.917	-	
Buenaventura (Valle del Cauca)	4.500	5.000	4.583	-		Manizales, Centro Galerías	5.000	6.000	5.667	n.d.	
Cali, Cavasa	2.500	3.000	2.781	-		Marinilla (Antioquia)	2.500	3.500	3.083	-	
Cali, Santa Elena	2.000	2.750	2.344	-		Medellín, Central Mayorista de Antioquia	3.800	4.500	4.254	-	
Cartagena, Bazurto	5.500	6.800	6.203	-		Medellín, Plaza Minorista "José María Villa"	4.500	5.000	4.750	-	
Cartago (Valle del Cauca)	5.000	7.000	6.104	+++		Neiva, Surabastos	5.000	5.400	5.089	++	
Chiquinquirá (Boyacá)	4.167	5.833	5.000	+++		Palmira (Valle del Cauca)	3.800	4.000	3.933	+	
Cúcuta, Cenabastos	8.000	10.000	8.833	-		Pamplona (Norte de Santander)	4.000	4.000	4.000	-	
Duitama (Boyacá), Mercaplaza	6.667	7.500	6.944	+++		Pasto, El Potrerillo	3.000	3.000	3.000	=	
Florencia (Caquetá)	7.500	8.000	7.833	+++		Pereira, La 41	4.000	4.583	4.222	+	
Ibagué, Plaza La 21	4.000	5.000	4.300	-		Pereira, Mercasa	4.000	5.000	4.403	-	
Ipiales (Nariño), Ipiales somos todos	5.000	6.000	5.575	-		Tibasosa (Boyacá), Coompro Oriente	3.500	4.000	3.783	+	
Manizales, Centro Galerías	6.000	8.000	7.000	-		Tunja, Complejo de Servicios del Sur	3.800	5.000	4.367	+	
Marinilla (Antioquia)	4.000	8.000	6.250	-		Villavicencio, CAV	3.600	5.000	4.267	-	
Medellín, Central Mayorista de Antioquia	6.000	10.000	8.573	-		Espinaca					
Medellín, Plaza Minorista "José María Villa"	7.000	12.000	8.875	-		Armenia, Mercar	3.333	3.556	3.407	=	
Montería, Mercado del Sur	8.000	20.000	12.417	-		Barranquilla, Barranquillita	7.800	8.000	7.967	=	
Neiva, Surabastos	5.333	11.333	7.917	-		Barranquilla, Granabastos	7.900	8.000	7.983	-	
Palmira (Valle del Cauca)	2.250	3.000	2.688	-		Bogotá, D.C., Corabastos	1.800	3.200	2.520	++	
Pamplona (Norte de Santander)	5.000	6.000	5.500	-		Bucaramanga, Centroabastos	6.000	6.000	6.000	=	

Cuadro 3. Mercados mayoristas. Precios de venta de verduras y hortalizas (continuación)
2023 (24 al 30 de junio)

Productos y mercados	Pesos por kilogramo				Tendencia	Productos y mercados	Pesos por kilogramo				Tendencia
	Mínimo	Máximo	Medio				Mínimo	Máximo	Medio		
Espinaca (continuación)						Frijol verde en vaina (continuación)					
Cartagena, Bazurto	5.000	7.000	6.167	-		Bucaramanga, Centroabastos	2.500	2.700	2.591	-	
Chiquinquirá (Boyacá)	2.769	3.077	2.872	=		Cartago (Valle del Cauca)	2.800	4.800	4.058	-	
Cúcuta, Cenabastos	8.000	9.000	8.333	+		Ibagué, Plaza La 21	2.400	4.000	3.120	-	
Duitama (Boyacá), Mercaplaza	3.125	3.750	3.542	-		La Unión (Nariño)	3.600	4.000	3.800	-	
Ibagué, Plaza La 21	2.889	4.000	3.401	-		Manizales, Centro Galerías	4.300	5.000	4.600	++	
Ipiales (Nariño), Ipiales somos todos	2.000	3.000	2.333	-		Montería, Mercado del Sur	4.000	4.500	4.208	-	
Manizales, Centro Galerías	4.000	5.000	4.500	=		Neiva, Surabastos	3.600	4.800	4.227	++	
Medellín, Central Mayorista de Antioquia	2.800	3.200	2.933	++		Pamplona (Norte de Santander)	1.000	2.500	1.533	-	
Medellín, Plaza Minorista "José María Villa"	2.900	3.300	2.996	-		Pereira, La 41	4.000	4.800	4.375	-	
Neiva, Surabastos	3.765	4.706	4.328	++		Pereira, Mercasa	3.700	4.300	3.950	-	
Pamplona (Norte de Santander)	3.500	4.000	3.750	+++		San Gil (Santander)	3.200	3.600	3.400	=	
Pasto, El Potrerillo	5.000	5.000	5.000	-		Sincelejo, Nuevo Mercado	4.000	5.000	4.333	-	
Pereira, Mercasa	5.000	5.500	5.333	+		Socorro (Santander)	3.200	3.600	3.400	=	
Tibasosa (Boyacá), Coomproriente	3.750	4.500	4.188	-		Tunja, Complejo de Servicios del Sur	1.800	2.600	2.183	-	
Tunja, Complejo de Servicios del Sur	3.077	3.846	3.436	++							
Villavicencio, CAV	2.400	3.600	3.100	-		Haba verde					
Yopal (Casanare)	5.500	5.750	5.625	+		Bogotá, D.C., Corabastos	1.800	2.200	2.012	-	
						Chiquinquirá (Boyacá)	2.000	2.600	2.367	-	
Frijol verde bolo						Duitama (Boyacá), Mercaplaza	2.400	2.600	2.467	-	
Cúcuta, Cenabastos	3.000	4.000	3.500	-		Ipiales (Nariño), Ipiales somos todos	1.500	1.667	1.583	-	
Pamplona (Norte de Santander)	2.000	2.917	2.284	-		La Unión (Nariño)	2.000	2.000	2.000	+	
						Pamplona (Norte de Santander)	2.000	3.167	2.417	-	
Frijol verde cargamento						Tibasosa (Boyacá), Coomproriente	2.000	2.600	2.338	+	
Bogotá, D.C., Corabastos	3.200	4.200	3.751	-		Tunja, Complejo de Servicios del Sur	1.800	2.000	1.911	-	
Cali, Cavasa	3.600	3.800	3.700	-		Túquerres (Nariño)	2.750	3.000	2.840	-	
Cali, Santa Elena	3.800	4.400	4.133	-							
Chiquinquirá (Boyacá)	2.400	3.000	2.767	-		Habichuela					
Duitama (Boyacá), Mercaplaza	3.600	4.000	3.867	+		Arauca (Arauca)	2.917	3.333	3.021	-	
El Santuario (Antioquia)	2.800	3.300	3.083	-		Armenia, Mercar	3.200	3.360	3.253	-	
La Ceja (Antioquia)	3.000	4.000	3.367	-		Barranquilla, Barranquillita	2.250	3.000	2.754	-	
La Unión (Nariño)	3.600	4.000	3.800	-		Barranquilla, Granabastos	2.500	3.100	2.771	-	
Marinilla (Antioquia)	3.000	3.200	3.083	-		Bogotá, D.C., Corabastos	1.333	2.333	1.659	-	
Medellín, Central Mayorista de Antioquia	2.800	3.300	3.008	+		Bucaramanga, Centroabastos	1.800	2.750	2.444	-	
Medellín, Plaza Minorista "José María Villa"	3.300	4.000	3.567	+		Buenaventura (Valle del Cauca)	3.040	3.440	3.267	-	
Pasto, El Potrerillo	3.000	4.000	3.383	-		Cali, Cavasa	2.200	2.400	2.383	-	
Peñol (Antioquia)	2.800	3.000	2.925	-		Cali, Santa Elena	1.600	2.000	1.875	-	
Popayán, Plaza de mercado del barrio Bolívar	4.100	4.300	4.188	+		Cartagena, Bazurto	3.000	3.750	3.139	-	
Rionegro (Antioquia)	3.000	3.500	3.300	-		Cartago (Valle del Cauca)	1.600	2.560	2.137	+	
San Vicente (Antioquia)	2.800	3.000	2.900	=		Chiquinquirá (Boyacá)	1.200	2.000	1.467	-	
Sonsón (Antioquia)	2.500	2.700	2.600	-		Cúcuta, Cenabastos	1.750	2.750	2.333	-	
Tibasosa (Boyacá), Coomproriente	3.600	4.000	3.850	-		Duitama (Boyacá), Mercaplaza	3.000	3.500	3.167	++	
Tuluá (Valle del Cauca)	4.000	4.480	4.293	=		El Santuario (Antioquia)	800	1.400	1.083	++	
Tunja, Complejo de Servicios del Sur	3.400	3.800	3.544	-		Florencia (Caquetá)	2.000	2.400	2.267	=	
Villavicencio, CAV	3.000	4.400	3.783	-		Ibagué, Plaza La 21	960	1.440	1.260	-	
Yopal (Casanare)	5.000	5.104	5.052	+		La Ceja (Antioquia)	1.500	2.500	1.883	+++	
						Manizales, Centro Galerías	960	1.600	1.340	-	
Frijol verde en vaina						Marinilla (Antioquia)	800	1.300	1.067	+	
Arauca (Arauca)	5.000	5.455	5.284	+		Medellín, Central Mayorista de Antioquia	1.000	2.000	1.388	+++	
Armenia, Mercar	4.800	5.200	4.933	-		Medellín, Plaza Minorista "José María Villa"	1.400	2.000	1.721	+++	
Barranquilla, Barranquillita	8.800	9.000	8.889	-		Montería, Mercado del Sur	2.500	3.000	2.833	-	
Barranquilla, Granabastos	9.000	9.200	9.117	-		Neiva, Surabastos	1.600	2.000	1.780	-	

Cuadro 3. Mercados mayoristas. Precios de venta de verduras y hortalizas (continuación)
2023 (24 al 30 de junio)

Productos y mercados	Pesos por kilogramo				Tendencia	Productos y mercados	Pesos por kilogramo				Tendencia
	Mínimo	Máximo	Medio				Mínimo	Máximo	Medio		
Habichuela (continuación)						Lechuga Batavia (continuación)					
Palmira (Valle del Cauca)	1.800	2.800	2.375		+	Popayán, Plaza de mercado del barrio Bolívar	1.077	1.231	1.154		-
Pamplona (Norte de Santander)	2.000	2.500	2.333		-	Rionegro (Antioquia)	1.000	1.600	1.319		+
Pasto, El Potrerillo	2.667	3.167	2.778		-	San Gil (Santander)	2.083	2.083	2.083		=
Pereira, La 41	2.000	3.200	2.733		-	Santa Marta (Magdalena)	1.667	2.750	2.292		-
Pereira, Mercasa	1.600	2.400	1.990		-	Sincelejo, Nuevo Mercado	1.300	1.500	1.400		+
Popayán, Plaza de mercado del barrio Bolívar	1.600	1.680	1.630		-	Sonsón (Antioquia)	1.000	1.000	1.000		-
Rionegro (Antioquia)	1.200	1.500	1.358		-	Tibasosa (Boyacá), Coomprorente	1.467	1.667	1.625		-
San Gil (Santander)	1.500	1.750	1.563		-	Tuluá (Valle del Cauca)	1.385	2.154	1.782		-
Santa Marta (Magdalena)	3.100	3.500	3.375		-	Tunja, Complejo de Servicios del Sur	1.333	1.467	1.378		+
Sincelejo, Nuevo Mercado	2.000	3.000	2.653		+	Valledupar, Mercabastos	1.917	2.083	2.065		+
Socorro (Santander)	1.500	1.500	1.500		-	Villavicencio, CAV	2.000	2.000	2.000		-
Tibasosa (Boyacá), Coomprorente	2.250	3.000	2.594		-	Yopal (Casanare)	3.000	3.000	3.000		+
Tuluá (Valle del Cauca)	1.200	2.560	1.920		-						
Tunja, Complejo de Servicios del Sur	1.800	2.000	1.856		-	Lechuga cressa verde					
Valledupar, Mercabastos	2.250	3.000	2.528		-	Arauca (Arauca)	5.200	5.600	5.400		=
Villavicencio, CAV	1.167	2.000	1.514		-	Bogotá, D.C., Corabastos	2.500	2.667	2.551		+
Yopal (Casanare)	2.667	2.778	2.722		-	Bucaramanga, Centroabastos	2.800	3.000	2.950		=
						Cali, Cavasa	3.600	3.600	3.600		-
Habichuela larga						Cúcuta, Cenabastos	3.000	4.000	3.800		-
Barranquilla, Barranquillita	3.800	4.200	3.956		-	Medellín, Central Mayorista de Antioquia	1.800	2.800	2.125		-
Montería, Mercado del Sur	8.000	10.000	9.333		+	Medellín, Plaza Minorista "José María Villa"	1.900	2.200	1.996		-
						Neiva, Surabastos	3.429	3.429	3.429		=
Lechuga Batavia						Villavicencio, CAV	8.000	9.600	8.400		+
Arauca (Arauca)	4.667	5.000	4.833		=						
Armenia, Mercar	1.733	2.000	1.889		+	Pepino cohombro					
Barranquilla, Barranquillita	2.000	2.200	2.033		=	Arauca (Arauca)	1.727	2.045	1.920		-
Barranquilla, Granabastos	1.900	2.000	1.942		=	Armenia, Mercar	3.200	3.500	3.300		=
Bogotá, D.C., Corabastos	1.200	2.200	1.673		-	Barranquilla, Barranquillita	800	1.040	942		-
Bucaramanga, Centroabastos	1.333	1.417	1.354		=	Barranquilla, Granabastos	820	880	842		-
Buenaventura (Valle del Cauca)	1.800	2.000	1.883		+	Bogotá, D.C., Corabastos	1.300	2.000	1.583		-
Cali, Cavasa	923	1.231	1.038		-	Bucaramanga, Centroabastos	600	1.000	733		-
Cali, Santa Elena	1.000	1.077	1.038		-	Buenaventura (Valle del Cauca)	1.300	1.600	1.483		-
Cartagena, Bazurto	1.733	1.867	1.781		-	Cali, Cavasa	567	733	648		-
Cartago (Valle del Cauca)	1.846	2.154	1.955		++	Cali, Santa Elena	667	833	708		-
Chiquinquirá (Boyacá)	1.200	1.200	1.200		+	Cartagena, Bazurto	1.000	1.280	1.047		-
Cúcuta, Cenabastos	1.667	2.083	1.785		+	Cartago (Valle del Cauca)	1.000	1.400	1.217		+
Duitama (Boyacá), Mercaplaza	1.500	1.800	1.700		-	Cúcuta, Cenabastos	1.000	1.200	1.067		-
Florencia (Caquetá)	1.444	1.667	1.556		++	Duitama (Boyacá), Mercaplaza	1.200	1.400	1.333		-
Ibagué, Plaza La 21	1.440	1.760	1.618		-	Florencia (Caquetá)	1.440	1.600	1.547		=
Ipiales (Nariño), Ipiales somos todos	769	923	799		-	Ibagué, Plaza La 21	960	1.440	1.160		-
Manizales, Centro Galerías	1.800	2.400	2.150		+	La Ceja (Antioquia)	1.000	1.300	1.100		-
Marinilla (Antioquia)	700	850	767		+	Manizales, Centro Galerías	700	900	788		-
Medellín, Central Mayorista de Antioquia	857	1.125	965		-	Medellín, Central Mayorista de Antioquia	700	1.000	827		-
Medellín, Plaza Minorista "José María Villa"	714	929	838		-	Medellín, Plaza Minorista "José María Villa"	1.000	1.200	1.083		-
Montería, Mercado del Sur	100	1.500	1.175		-	Montería, Mercado del Sur	600	700	608		-
Neiva, Surabastos	1.280	2.000	1.657		++	Neiva, Surabastos	1.200	1.200	1.200		-
Palmira (Valle del Cauca)	1.077	1.154	1.135		-	Palmira (Valle del Cauca)	600	833	742		-
Pamplona (Norte de Santander)	1.000	1.167	1.083		+	Pamplona (Norte de Santander)	800	1.000	900		-
Pasto, El Potrerillo	1.077	1.154	1.128		+++	Pasto, El Potrerillo	1.600	1.700	1.642		-
Pereira, La 41	1.833	2.333	1.986		+	Pereira, La 41	1.200	1.500	1.267		-
Pereira, Mercasa	1.667	2.167	1.861		+	Pereira, Mercasa	800	1.000	875		-

Cuadro 3. Mercados mayoristas. Precios de venta de verduras y hortalizas (continuación)
2023 (24 al 30 de junio)

Productos y mercados	Pesos por kilogramo				Tendencia	Productos y mercados	Pesos por kilogramo				Tendencia
	Mínimo	Máximo	Medio				Mínimo	Máximo	Medio		
Pepino cohombro (continuación)						Pimentón (continuación)					
Popayán, Plaza de mercado del barrio Bolívar	1.000	1.077	1.038	-		Barranquilla, Granabastos	2.333	2.500	2.438	-	
Rionegro (Antioquia)	600	1.100	775	-		Bogotá, D.C., Corabastos	2.500	3.500	3.060	+	
San Gil (Santander)	800	800	800	=		Bucaramanga, Centroabastos	2.500	3.000	2.750	-	
Santa Marta (Magdalena)	1.000	1.400	1.228	-		Buenaventura (Valle del Cauca)	3.143	3.857	3.452	-	
Sincelejo, Nuevo Mercado	600	600	600	-		Cali, Cavasa	1.800	2.500	2.158	-	
Socorro (Santander)	800	800	800	=		Cali, Santa Elena	1.500	2.500	2.000	-	
Sonsón (Antioquia)	800	1.000	875	-		Cartagena, Bazurto	2.500	3.333	2.951	-	
Tibasosa (Boyacá), Coomproriente	1.120	1.200	1.190	+		Cartago (Valle del Cauca)	3.000	4.000	3.438	+++	
Tuluá (Valle del Cauca)	700	1.200	1.000	-		Chiquinquirá (Boyacá)	1.786	2.143	1.964	-	
Tunja, Complejo de Servicios del Sur	920	1.200	1.053	-		Cúcuta, Cenabastos	1.917	2.500	2.214	-	
Valledupar, Mercabastos	700	800	761	-		Duitama (Boyacá), Mercaplaza	2.143	2.500	2.381	-	
Villavicencio, CAV	600	1.300	950	-		Florencia (Cauquetá)	2.000	2.500	2.214	-	
Yopal (Casanare)	1.591	1.636	1.614	-		Ibagué, Plaza La 21	2.240	2.400	2.347	+	
						La Ceja (Antioquia)	2.500	3.000	2.800	-	
Pepino de rellenar						Manizales, Centro Galerías	2.800	3.000	2.917	-	
Bogotá, D.C., Corabastos	1.250	1.800	1.484	+		Marinilla (Antioquia)	1.000	1.800	1.400	-	
Chiquinquirá (Boyacá)	2.500	3.000	2.646	+++		Medellín, Central Mayorista de Antioquia	1.500	2.200	1.829	-	
Duitama (Boyacá), Mercaplaza	1.250	1.500	1.417	+		Medellín, Plaza Minorista "José María Villa"	2.000	2.500	2.254	-	
Ibagué, Plaza La 21	960	1.200	1.138	-		Montería, Mercado del Sur	1.500	2.500	2.083	-	
Medellín, Central Mayorista de Antioquia	2.500	3.000	2.675	+		Neiva, Surabastos	1.429	2.143	1.768	-	
Neiva, Surabastos	1.600	1.800	1.730	=		Palmira (Valle del Cauca)	2.500	3.000	2.750	+	
Tibasosa (Boyacá), Coomproriente	1.250	1.500	1.344	-		Pamplona (Norte de Santander)	1.667	3.333	2.569	-	
Tunja, Complejo de Servicios del Sur	833	1.083	965	++		Pasto, El Potrerillo	2.143	2.500	2.327	-	
Villavicencio, CAV	1.200	2.000	1.558	++		Peñol (Antioquia)	600	1.700	992	-	
Yopal (Casanare)	3.000	3.000	3.000	++		Pereira, La 41	3.000	3.500	3.100	-	
						Pereira, Mercasa	2.000	3.000	2.594	-	
Perejil						Popayán, Plaza de mercado del barrio Bolívar	1.857	2.000	1.929	-	
Arauca (Arauca)	6.000	7.000	6.500	-		Rionegro (Antioquia)	1.400	2.400	1.950	-	
Armenia, Mercar	7.500	8.750	8.125	+		San Gil (Santander)	1.429	1.786	1.548	-	
Barranquilla, Barranquillita	12.000	12.000	12.000	++		Santa Marta (Magdalena)	2.083	2.500	2.292	-	
Bogotá, D.C., Corabastos	6.667	13.333	10.373	+++		Sincelejo, Nuevo Mercado	2.000	3.000	2.664	-	
Bucaramanga, Centroabastos	3.000	3.000	3.000	=		Socorro (Santander)	1.429	1.429	1.429	=	
Chiquinquirá (Boyacá)	4.667	5.333	5.000	++		Sonsón (Antioquia)	2.300	2.500	2.400	++	
Cúcuta, Cenabastos	8.000	9.000	8.167	+		Tibasosa (Boyacá), Coomproriente	2.500	2.857	2.723	+	
Duitama (Boyacá), Mercaplaza	3.000	3.600	3.400	-		Tuluá (Valle del Cauca)	2.000	2.500	2.350	-	
Ibagué, Plaza La 21	7.500	10.000	8.806	-		Tunja, Complejo de Servicios del Sur	1.786	2.143	1.913	-	
Ipiales (Nariño), Ipiales somos todos	8.000	10.000	9.167	+++		Valledupar, Mercabastos	2.083	2.500	2.407	-	
Manizales, Centro Galerías	6.000	6.000	6.000	-		Valledupar, Mercado Nuevo	2.083	2.500	2.431	-	
Medellín, Central Mayorista de Antioquia	5.000	5.200	5.092	-		Villavicencio, CAV	1.250	2.500	1.979	-	
Medellín, Plaza Minorista "José María Villa"	4.400	5.100	4.792	+		Yopal (Casanare)	3.750	3.917	3.833	+	
Neiva, Surabastos	11.500	13.333	12.486	+							
Pasto, El Potrerillo	7.000	7.500	7.458	-		Pimentón verde					
San Gil (Santander)	8.000	8.000	8.000	=		Bucaramanga, Centroabastos	1.154	2.077	1.654	-	
Tibasosa (Boyacá), Coomproriente	3.600	4.000	3.900	+++		Medellín, Central Mayorista de Antioquia	2.000	3.000	2.517	-	
Tunja, Complejo de Servicios del Sur	2.500	4.167	3.315	+++							
Yopal (Casanare)	5.000	5.500	5.250	+++		Rábano rojo					
						Armenia, Mercar	2.800	2.800	2.800	=	
Pimentón						Barranquilla, Barranquillita	6.800	7.000	6.978	-	
Arauca (Arauca)	4.500	5.300	4.700	-		Bogotá, D.C., Corabastos	1.400	2.200	1.744	-	
Armenia, Mercar	2.800	3.500	3.167	+++		Bucaramanga, Centroabastos	4.000	4.000	4.000	=	
Barranquilla, Barranquillita	2.000	2.167	2.093	-		Cartagena, Bazurto	5.000	6.000	5.778	+	

Cuadro 3. Mercados mayoristas. Precios de venta de verduras y hortalizas (continuación)
2023 (24 al 30 de junio)

Productos y mercados	Pesos por kilogramo				Tendencia	Productos y mercados	Pesos por kilogramo				Tendencia
	Mínimo	Máximo	Medio				Mínimo	Máximo	Medio		
Rábano rojo (continuación)						Repollo blanco (continuación)					
Manizales, Centro Galerías	5.000	6.000	5.500	=		Bucaramanga, Centroabastos	720	800	769	-	
Medellín, Central Mayorista de Antioquia	1.800	3.000	2.521	+++		Buenaventura (Valle del Cauca)	767	867	833	-	
Neiva, Surabastos	4.000	4.000	4.000	=		Cali, Cavasa	500	600	544	-	
Remolacha						Cali, Santa Elena	667	733	689	=	
Arauca (Arauca)	1.182	1.455	1.268	-		Cartagena, Bazurto	857	1.143	1.057	-	
Armenia, Mercar	3.200	3.360	3.307	+		Cartago (Valle del Cauca)	1.600	1.800	1.720	+	
Barranquilla, Barranquillita	1.467	1.500	1.493	-		El Santuario (Antioquia)	417	500	451	-	
Barranquilla, Granabastos	1.300	1.333	1.322	-		Florencia (Cauquetá)	2.000	2.000	2.000	=	
Bogotá, D.C., Corabastos	750	1.083	875	-		La Ceja (Antioquia)	667	733	697	+	
Bucaramanga, Centroabastos	1.333	1.667	1.498	+++		La Unión (Nariño)	1.200	1.300	1.225	++	
Cartagena, Bazurto	1.250	1.667	1.435	-		Marinilla (Antioquia)	333	417	385	-	
Chiquinquirá (Boyacá)	800	1.000	933	++		Medellín, Central Mayorista de Antioquia	400	533	481	-	
Duitama (Boyacá), Mercaplaza	600	700	633	-		Medellín, Plaza Minorista "José María Villa"	567	733	649	-	
El Santuario (Antioquia)	500	600	550	+		Montería, Mercado del Sur	667	833	730	++	
Florencia (Cauquetá)	1.667	1.867	1.733	-		Neiva, Surabastos	600	667	623	-	
Ibagué, Plaza La 21	1.280	1.600	1.413	-		Palmira (Valle del Cauca)	667	733	692	+	
La Ceja (Antioquia)	1.200	1.500	1.350	++		Pasto, El Potrerillo	1.400	1.600	1.533	-	
Manizales, Centro Galerías	1.636	1.818	1.773	-		Pereira, La 41	1.200	1.400	1.280	-	
Medellín, Central Mayorista de Antioquia	400	700	573	-		Pereira, Mercasa	1.120	1.280	1.200	-	
Medellín, Plaza Minorista "José María Villa"	1.000	1.500	1.156	+		Popayán, Plaza de mercado del barrio Bolívar	960	1.000	980	-	
Montería, Mercado del Sur	1.000	2.000	1.494	-		Rionegro (Antioquia)	542	667	590	++	
Neiva, Surabastos	960	1.280	1.095	-		Santa Marta (Magdalena)	1.000	1.143	1.089	-	
Pereira, Mercasa	1.500	1.800	1.600	-		Sincelejo, Nuevo Mercado	733	833	783	+	
Rionegro (Antioquia)	700	1.000	842	-		Sonsón (Antioquia)	462	492	477	+++	
San Gil (Santander)	1.600	1.600	1.600	=		Tuluá (Valle del Cauca)	833	1.000	939	+	
Santa Marta (Magdalena)	1.300	1.400	1.343	-		Túquerres (Nariño)	600	700	668	-	
Sincelejo, Nuevo Mercado	1.400	2.000	1.675	-		Valledupar, Mercabastos	1.000	1.143	1.048	-	
Tibasosa (Boyacá), Coomproriente	900	1.200	1.025	-		Villavicencio, CAV	1.167	1.333	1.306	-	
Tunja, Complejo de Servicios del Sur	900	1.100	1.011	+		Yopal (Casanare)	2.000	2.083	2.042	+++	
Valledupar, Mercabastos	1.167	1.333	1.308	-		Repollo blanco bogotano					
Villavicencio, CAV	1.167	1.417	1.278	-		Pereira, Mercasa	714	1.000	804	-	
Yopal (Casanare)	1.167	1.200	1.183	-		Repollo morado					
Remolacha bogotana						Bogotá, D.C., Corabastos	1.692	2.000	1.822	+	
Buenaventura (Valle del Cauca)	2.000	2.400	2.240	+		Bucaramanga, Centroabastos	2.000	2.200	2.025	-	
Cali, Cavasa	1.167	1.500	1.330	-		Cali, Cavasa	1.333	1.417	1.354	-	
Cali, Santa Elena	1.167	1.333	1.208	-		Cúcuta, Cenabastos	1.111	1.389	1.250	+	
Cartago (Valle del Cauca)	1.800	2.500	2.050	+++		Medellín, Central Mayorista de Antioquia	1.067	1.289	1.130	+	
Palmira (Valle del Cauca)	1.250	1.500	1.389	+		Pamplona (Norte de Santander)	1.389	1.389	1.389	++	
Tuluá (Valle del Cauca)	1.083	1.500	1.314	-		Repollo verde					
Remolacha regional						Bogotá, D.C., Corabastos	769	846	782	-	
Cúcuta, Cenabastos	700	1.200	967	-		Cúcuta, Cenabastos	500	700	604	-	
Marinilla (Antioquia)	400	500	467	-		Ipiales (Nariño), Ipiales somos todos	800	1.200	993	++	
Pamplona (Norte de Santander)	600	1.200	933	+		Manizales, Centro Galerías	1.000	1.400	1.200	-	
Repollo blanco						Pamplona (Norte de Santander)	400	700	550	-	
Armenia, Mercar	1.000	1.000	1.000	=		San Gil (Santander)	1.120	1.120	1.120	=	
Barranquilla, Barranquillita	971	1.029	998	+		Tibasosa (Boyacá), Coomproriente	1.333	1.333	1.333	+	
Barranquilla, Granabastos	857	971	900	+		Tunja, Complejo de Servicios del Sur	917	1.083	981	+	

Cuadro 3. Mercados mayoristas. Precios de venta de verduras y hortalizas (continuación)
2023 (24 al 30 de junio)

Productos y mercados	Pesos por kilogramo				Tendencia	Productos y mercados	Pesos por kilogramo				Tendencia
	Mínimo	Máximo	Medio				Mínimo	Máximo	Medio		
Tomate chonto						Tomate riñón					
Arauca (Arauca)	2.136	2.727	2.318	-		Armenia, Mercar	3.800	4.000	3.933	=	
Armenia, Mercar	1.818	1.909	1.879	=		Bucaramanga, Centroabastos	2.727	2.818	2.758	=	
Barranquilla, Barranquillita	1.320	1.680	1.530	-		Cartago (Valle del Cauca)	5.200	5.500	5.400	++	
Barranquilla, Granabastos	1.520	1.600	1.563	-		Ipiales (Nariño), Ipiales somos todos	1.818	1.818	1.818	-	
Bogotá, D.C., Corabastos	1.591	2.273	1.844	-		Tomate riñón valluno					
Cali, Cavasa	1.900	2.700	2.269	++		Montería, Mercado del Sur	4.000	4.000	4.000	=	
Cali, Santa Elena	1.700	2.700	2.238	+++		Pereira, Mercasa	4.500	4.600	4.550	+	
Cartagena, Bazurto	1.200	2.000	1.667	-		Tomate Riogrande					
Cartago (Valle del Cauca)	2.000	2.500	2.250	+		Bucaramanga, Centroabastos	1.591	1.818	1.673	-	
Chiquinquirá (Boyacá)	1.364	1.591	1.563	-		Cúcuta, Cenabastos	833	1.250	1.062	+	
Cúcuta, Cenabastos	1.042	1.458	1.258	++		Duitama (Boyacá), Mercaplaza	1.818	1.818	1.818	-	
Duitama (Boyacá), Mercaplaza	1.364	1.591	1.439	-		San Gil (Santander)	800	1.000	833	-	
Florencia (Caquetá)	1.920	2.000	1.973	-		Socorro (Santander)	1.000	1.200	1.067	+++	
Ibagué, Plaza La 21	1.600	2.000	1.844	+		Tibasosa (Boyacá), Coomproriente	1.818	2.045	1.989	+	
Manizales, Centro Galerías	1.591	1.818	1.676	-		Yopal (Casanare)	2.500	2.600	2.550	-	
Neiva, Surabastos	1.522	1.739	1.714	-		Tomate Riogrande bumangués					
Palmira (Valle del Cauca)	1.800	2.000	1.925	+		Barranquilla, Barranquillita	1.520	1.800	1.717	-	
Pamplona (Norte de Santander)	1.250	1.667	1.435	-		Barranquilla, Granabastos	1.818	1.955	1.898	-	
Pereira, La 41	1.800	2.500	2.100	+		Zanahoria					
Pereira, Mercasa	1.500	2.000	1.783	+		Arauca (Arauca)	1.582	2.091	1.782	-	
Santa Bárbara (Antioquia)	1.500	1.700	1.588	-		Armenia, Mercar	2.000	2.333	2.222	+	
Santa Marta (Magdalena)	1.800	2.200	1.905	-		Barranquilla, Barranquillita	2.100	2.350	2.243	+	
Sincelejo, Nuevo Mercado	1.200	1.500	1.342	-		Barranquilla, Granabastos	1.917	2.100	1.999	+	
Tibasosa (Boyacá), Coomproriente	1.818	2.045	1.960	+		Bogotá, D.C., Corabastos	1.667	2.000	1.870	-	
Tuluá (Valle del Cauca)	2.100	3.300	2.713	+++		Bucaramanga, Centroabastos	1.417	1.500	1.446	+	
Tunja, Complejo de Servicios del Sur	1.364	1.818	1.561	+		Buenaventura (Valle del Cauca)	1.340	1.560	1.433	+	
Valledupar, Mercabastos	1.400	1.600	1.489	-		Cali, Cavasa	1.100	1.300	1.190	+	
Valledupar, Mercado Nuevo	1.400	1.600	1.500	-		Cali, Santa Elena	1.200	1.300	1.263	-	
Villavicencio, CAV	1.600	2.000	1.804	-		Cartago (Valle del Cauca)	1.833	2.250	2.014	+	
Tomate chonto regional						Chiquinquirá (Boyacá)	1.667	1.833	1.694	+	
Buenaventura (Valle del Cauca)	2.800	3.800	3.333	++		Cúcuta, Cenabastos	833	1.000	918	-	
La Ceja (Antioquia)	1.200	1.400	1.283	-		Duitama (Boyacá), Mercaplaza	1.167	1.333	1.222	-	
Marinilla (Antioquia)	700	900	792	-		Florencia (Caquetá)	1.667	1.833	1.778	++	
Medellín, Central Mayorista de Antioquia	1.200	1.700	1.435	-		Ibagué, Plaza La 21	1.600	1.920	1.719	+	
Medellín, Plaza Minorista "José María Villa"	1.300	1.500	1.388	-		Ipiales (Nariño), Ipiales somos todos	800	900	844	-	
Montería, Mercado del Sur	1.200	1.400	1.300	-		La Unión (Nariño)	1.200	1.300	1.225	-	
Peñol (Antioquia)	600	800	717	-		Neiva, Surabastos	1.760	2.240	1.967	++	
Rionegro (Antioquia)	900	1.200	1.025	-		Palmira (Valle del Cauca)	1.200	1.320	1.265	+	
Sonsón (Antioquia)	1.000	1.200	1.100	=		Pamplona (Norte de Santander)	667	833	750	-	
Tomate larga vida						Pasto, El Potrerillo	700	1.000	863	-	
Bogotá, D.C., Corabastos	4.000	4.500	4.240	-		Popayán, Plaza de mercado del barrio Bolívar	900	1.033	960	-	
Cali, Cavasa	3.800	4.000	3.883	+		San Gil (Santander)	2.000	2.167	2.083	-	
Cali, Santa Elena	3.300	3.500	3.417	-		Santa Marta (Magdalena)	1.667	2.167	1.850	+	
Florencia (Caquetá)	2.800	2.800	2.800	+		Sincelejo, Nuevo Mercado	1.250	1.325	1.256	-	
Medellín, Central Mayorista de Antioquia	2.800	3.500	3.044	+		Tibasosa (Boyacá), Coomproriente	1.500	1.667	1.552	+	
Neiva, Surabastos	2.955	3.182	3.068	+		Tunja, Complejo de Servicios del Sur	1.667	2.000	1.815	+	
Pasto, El Potrerillo	1.800	1.900	1.808	-		Túquerres (Nariño)	700	900	808	-	
Popayán, Plaza de mercado del barrio Bolívar	2.300	2.500	2.413	-							

PRECIOS MAYORISTAS

Cuadro 3. Mercados mayoristas. Precios de venta de verduras y hortalizas (conclusión)
2023 (24 al 30 de junio)

Productos y mercados	Pesos por kilogramo				Tendencia	Productos y mercados	Pesos por kilogramo				Tendencia
	Mínimo	Máximo	Medio	Precios			Mínimo	Máximo	Medio	Precios	
Zanahoria (continuación)						Zanahoria larga vida					
Valledupar, Mercabastos	1.833	2.000	1.958		+	El Carmen de Viboral (Antioquia)	556	611	583		-
Villavicencio, CAV	1.333	1.833	1.590		+	El Santuario (Antioquia)	556	667	602		-
Yopal (Casanare)	2.000	2.000	2.000		=	La Ceja (Antioquia)	889	1.111	980		-
Zanahoria bogotana						Marinilla (Antioquia)	556	722	625		-
Cali, Cavasa	1.833	2.250	2.052		+	Medellín, Central Mayorista de Antioquia	667	889	728		-
Cali, Santa Elena	1.667	1.833	1.694		-	Medellín, Plaza Minorista "José María Villa"	756	1.111	913		-
Cartagena, Bazurto	1.667	2.167	1.986		-	Montería, Mercado del Sur	1.000	1.333	1.120		-
Cúcuta, Cenabastos	1.667	2.000	1.806		+	Rionegro (Antioquia)	778	833	796		-
Manizales, Centro Galerías	1.452	1.935	1.714		-	Sonsón (Antioquia)	667	667	667		-
Pereira, La 41	1.583	2.000	1.747		-						
Pereira, Mercasa	1.467	2.000	1.768		-						
Tuluá (Valle del Cauca)	1.833	2.083	1.969		+						
TENDENCIAS						TENDENCIAS					
---						+					
Variación mayor al -20 %						Variación entre 0 % y 10 %					
-						+++					
Variación entre -10 % y -20 %						Variación mayor al 20 %					
=						n. d.					
Variación igual a 0 %						No determinado					

FRUTAS FRESCAS

Al alza el precio del maracuyá

A lo largo de la presente semana se incrementaron los precios del maracuyá en veintiocho de los treinta mercados donde se negoció. Según los comerciantes, esto se debió a la finalización de las cosechas en Aguazul (Casanare), Coper, Buenavista (Boyacá), Saravena, Arauca (Arauca), Granada (Meta), Neiva (Huila), Bucaramanga, Lebrija, Girón (Santander), La Unión (Valle del Cauca) y La Tebaida (Quindío). En Villavicencio y Centroabastos en Bucaramanga, por ejemplo, el alza superó el 28,00%, ofreciéndose el kilo a \$4.767 y a \$4.079, respectivamente.

De la misma forma, subieron las cotizaciones mayoristas del mango Tommy, las manzanas verde y royal gala importadas, el melón Cantalup, la granadilla y la curuba. En el caso del mango Tommy, por ejemplo, el alza estuvo motivada por la poca producción en La Mesa, Anolaima, Anapoima (Cundinamarca), Espinal y Guamo (Tolima). Este comportamiento se registró en veintiséis de los treinta mercados en los que se negoció.

Así mismo, aumentó el precio de la manzana verde importada, esta vez en veinticuatro de los treinta y seis mercados donde se transó. Según los comerciantes, este comportamiento se debió a que llegó una menor cantidad de carga de primera calidad desde Chile.

Igualmente, aumentó la cotización del melón Cantalup como consecuencia de la finalización de cosechas en Aipe, Tello, Gigante, Garzón (Huila), La Unión (Valle del Cauca), Los Patios (Norte de Santander), Cepitá y

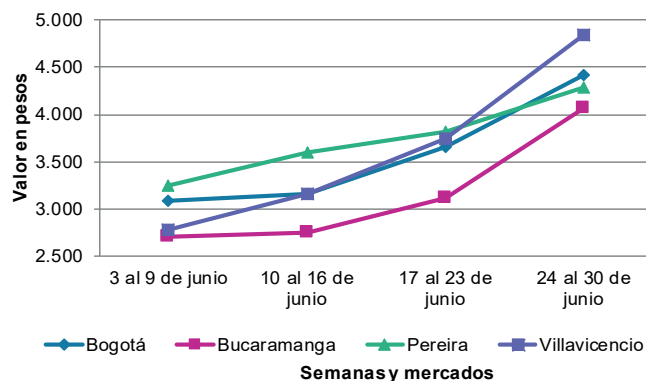
Capitanejo (Santander). El alza se presentó en dieciséis de los veintitrés mercados en los que se negoció a lo largo de la presente semana.

También subió el precio de la granadilla pues hubo poca disponibilidad de la fruta desde los cultivos establecidos en Pamplona (Norte de Santander), Tuluá, La Unión (Valle del Cauca), La Argentina y Pitalito (Huila). Este comportamiento se registró en dieciocho de los veintidós mercados donde se vendió.

En contraste, cayeron los precios mayoristas del aguacate papelillo, la mora de Castilla y la guayaba pera. En el caso del aguacate papelillo, el descenso se registró en veintitrés de los veintinueve mercados donde se ofreció esta semana. Esto estuvo motivado por la salida de cosechas en Armenia, Montenegro, Quimbaya, Calarcá (Quindío), Ocaña (Norte de Santander), Alcalá, Caicedonia (Valle del Cauca), Marsella, Pereira, Belén de Umbría y Balboa (Risaralda).

Por último, bajaron las cotizaciones de la mora de Castilla, esta vez en veintiséis de los treinta y seis mercados en los que se negoció. Según los comerciantes, hubo un mayor ingreso de la fruta desde San Bernardo, Pasca (Cundinamarca), Piedecuesta, Santa Bárbara (Santander), Filandia, Buenavista (Quindío), Envigado, Guarne, Sonsón (Antioquia), Chiquinquirá (Boyacá) y Aguadas (Caldas).

Gráfico 5. Comportamiento de los precios del maracuyá 2023 (3 al 30 de junio)



Fuente: DANE, SIPSA.

Cuadro 4. Mercados mayoristas. Precios de venta de frutas frescas 2023 (24 al 30 de junio)

Productos y mercados	Pesos por kilogramo				Tendencia	Productos y mercados	Pesos por kilogramo				Tendencia
	Mínimo	Máximo	Medio				Mínimo	Máximo	Medio		
Aguacate común						Badea					
Bucaramanga, Centroabastos	6.000	6.500	6.167	=		Neiva, Surabastos	3.200	3.200	3.200	n.d.	
Buenaventura (Valle del Cauca)	5.300	5.600	5.483	-		Banano bocadillo					
Cúcuta, Cenabastos	5.000	6.000	5.167	=		Bogotá, D.C., Corabastos	2.700	3.000	2.819	-	
Medellín, Plaza Minorista "José María Villa"	4.400	5.000	4.717	+		Duitama (Boyacá), Mercaplaza	2.100	2.250	2.200	-	
Montería, Mercado del Sur	4.000	5.000	4.625	+		Medellín, Central Mayorista de Antioquia	1.600	1.700	1.650	+	
Neiva, Surabastos	3.000	4.000	3.500	+		Tibasosa (Boyacá), Coomproriente	1.750	1.900	1.844	-	
Santa Bárbara (Antioquia)	2.500	3.000	2.775	-		Tunja, Complejo de Servicios del Sur	1.750	2.000	1.828	-	
Sincelejo, Nuevo Mercado	5.000	7.000	5.958	+		Banano criollo					
Tuluá (Valle del Cauca)	3.500	4.500	4.029	-		Armenia, Mercar	1.200	1.300	1.233	-	
Aguacate Hass						Armenia, Retiro	1.200	1.300	1.233	-	
Bogotá, D.C., Corabastos	5.500	6.500	6.044	+		Barranquilla, Barranquillita	1.620	1.740	1.680	-	
Chiquinquirá (Boyacá)	4.000	5.000	4.375	-		Bogotá, D.C., Corabastos	2.200	2.400	2.278	-	
Duitama (Boyacá), Mercaplaza	4.500	5.000	4.667	-		Bucaramanga, Centroabastos	1.800	1.900	1.833	=	
La Ceja (Antioquia)	3.000	3.500	3.250	+		Buenaventura (Valle del Cauca)	1.611	1.778	1.676	+	
Medellín, Central Mayorista de Antioquia	3.800	4.300	4.035	+		Cali, Cavasa	1.667	1.667	1.667	+	
Rionegro (Antioquia)	3.000	3.700	3.375	-		Cali, Santa Elena	1.533	1.600	1.567	=	
San Gil (Santander)	6.000	6.000	6.000	=		Cartago (Valle del Cauca)	1.200	1.500	1.363	+	
San Vicente (Antioquia)	3.000	3.300	3.150	-		Chiquinquirá (Boyacá)	1.700	1.900	1.760	+	
Sonsón (Antioquia)	3.500	4.000	3.750	=		Cúcuta, Cenabastos	2.000	2.300	2.110	+	
Tibasosa (Boyacá), Coomproriente	4.500	5.000	4.750	+		Cúcuta, La Nueva Sexta	2.000	2.167	2.056	-	
Tunja, Complejo de Servicios del Sur	4.000	5.000	4.611	+		Florencia (Caquetá)	1.880	1.880	1.880	=	
Aguacate papelillo						Ibagué, Plaza La 21	1.300	1.400	1.367	-	
Arauca (Arauca)	6.200	7.500	6.700	-		Ipiales (Nariño), Ipiales somos todos	1.037	1.037	1.037	=	
Armenia, Mercar	4.500	4.500	4.500	-		La Ceja (Antioquia)	1.000	1.200	1.100	+	
Armenia, Retiro	3.800	4.800	4.278	-		La Unión (Nariño)	3.000	3.000	3.000	=	
Bogotá, D.C., Corabastos	6.000	6.500	6.027	-		Manizales, Centro Galerías	1.500	1.500	1.500	=	
Bucaramanga, Centroabastos	5.500	6.500	5.813	-		Medellín, Central Mayorista de Antioquia	1.600	1.800	1.733	+	
Buenaventura (Valle del Cauca)	6.000	6.200	6.100	-		Medellín, Plaza Minorista "José María Villa"	1.700	1.800	1.746	-	
Cali, Cavasa	5.300	5.500	5.442	-		Neiva, Surabastos	1.200	1.600	1.332	-	
Cali, Santa Elena	5.000	5.500	5.350	-		Palmira (Valle del Cauca)	1.800	1.900	1.813	-	
Cartagena, Bazurto	6.000	7.000	6.472	-		Pamplona (Norte de Santander)	2.300	2.500	2.333	+	
Cartago (Valle del Cauca)	4.500	5.000	4.788	-		Pereira, La 41	1.200	1.700	1.450	-	
Chiquinquirá (Boyacá)	5.500	6.000	5.833	++		Pereira, Mercasa	1.200	1.800	1.367	+	
Duitama (Boyacá), Mercaplaza	6.000	6.000	6.000	-		Popayán, Plaza de mercado del barrio Bolívar	1.500	1.600	1.563	+	
Florencia (Caquetá)	5.500	6.000	5.833	++		Rionegro (Antioquia)	1.500	2.200	1.750	++	
Ibagué, Plaza La 21	4.000	5.000	4.486	-		San Gil (Santander)	800	800	800	=	
Manizales, Centro Galerías	4.500	5.000	4.833	=		Santa Bárbara (Antioquia)	700	800	775	-	
Medellín, Central Mayorista de Antioquia	4.400	4.800	4.567	-		Santa Marta (Magdalena)	1.588	1.647	1.627	-	
Montería, Mercado del Sur	5.000	5.000	5.000	n.d.		Socorro (Santander)	800	800	800	=	
Neiva, Surabastos	3.000	6.500	5.250	+++		Sonsón (Antioquia)	900	1.000	950	+	
Palmira (Valle del Cauca)	4.800	5.200	5.050	-		Tibasosa (Boyacá), Coomproriente	1.750	1.800	1.763	=	
Pereira, La 41	4.200	5.000	4.617	-		Tuluá (Valle del Cauca)	1.500	1.900	1.713	-	
Pereira, Mercasa	4.000	5.000	4.400	-		Tunja, Complejo de Servicios del Sur	1.900	2.250	2.058	+	
Popayán, Plaza de mercado del barrio Bolívar	5.600	5.800	5.688	-		Valledupar, Mercabastos	1.250	1.417	1.287	+	
Sincelejo, Nuevo Mercado	5.000	5.500	5.181	+		Villavicencio, CAV	2.600	3.000	2.767	-	
Tibasosa (Boyacá), Coomproriente	6.000	6.500	6.250	-		Banano Urabá					
Tuluá (Valle del Cauca)	4.500	5.500	4.967	-		Arauca (Arauca)	2.778	3.444	3.083	-	
Tunja, Complejo de Servicios del Sur	4.800	6.000	5.422	+		Bogotá, D.C., Corabastos	2.000	2.100	2.026	-	
Valledupar, Mercado Nuevo	5.500	5.500	5.500	n.d.		Bucaramanga, Centroabastos	2.100	2.150	2.117	=	
Villavicencio, CAV	5.000	6.500	5.729	-							
Yopal (Casanare)	5.000	7.000	6.000	-							

Cuadro 4. Mercados mayoristas. Precios de venta de frutas frescas (continuación)
2023 (24 al 30 de junio)

Productos y mercados	Pesos por kilogramo				Tendencia	Productos y mercados	Pesos por kilogramo				Tendencia
	Mínimo	Máximo	Medio				Mínimo	Máximo	Medio		
Banano Urabá (continuación)						Curuba (continuación)					
Chiquinquirá (Boyacá)	2.500	2.500	2.500	=		Barranquilla, Barranquillita	3.040	3.200	3.164	-	
Duitama (Boyacá), Mercaplaza	2.150	2.250	2.217	-		Bogotá, D.C., Corabastos	1.591	2.045	1.896	+	
Medellín, Plaza Minorista "José María Villa"	1.500	1.600	1.546	-		Bucaramanga, Centroabastos	1.600	1.800	1.676	+	
Montería, Mercado del Sur	2.000	2.000	2.000	-		Cartago (Valle del Cauca)	3.300	3.400	3.325	+	
Sincelejo, Nuevo Mercado	1.800	2.100	1.867	+		Chiquinquirá (Boyacá)	1.364	1.364	1.364	-	
Tibasosa (Boyacá), Cooprrioriente	2.100	2.300	2.213	=		Cúcuta, Cenabastos	2.500	2.833	2.552	+	
Tunja, Complejo de Servicios del Sur	1.900	2.100	2.011	-		Duitama (Boyacá), Mercaplaza	1.818	1.818	1.818	+	
Villavicencio, CAV	1.320	1.400	1.377	+		Ipiales (Nariño), Ipiales somos todos	2.083	2.333	2.208	n.d.	
Yopal (Casanare)	2.667	2.778	2.722	=		Medellín, Central Mayorista de Antioquia	2.600	3.000	2.825	+	
Borojó						Neiva, Surabastos	1.600	1.600	1.600	+	
Bogotá, D.C., Corabastos	4.500	5.000	4.874	-		Pamplona (Norte de Santander)	1.250	1.667	1.458	++	
Bucaramanga, Centroabastos	5.000	5.500	5.125	=		San Gil (Santander)	1.600	2.200	1.950	-	
Cúcuta, Cenabastos	7.000	7.000	7.000	-		Socorro (Santander)	1.800	1.800	1.800	-	
Medellín, Central Mayorista de Antioquia	3.800	4.000	3.967	+		Sonsón (Antioquia)	1.200	1.300	1.250	++	
Pamplona (Norte de Santander)	9.000	10.000	9.500	++		Tibasosa (Boyacá), Cooprrioriente	1.591	1.818	1.761	-	
Villavicencio, CAV	6.000	7.000	6.417	-		Tuluá (Valle del Cauca)	2.600	3.000	2.767	+	
Breva						Tunja, Complejo de Servicios del Sur	1.591	1.909	1.729	+	
Medellín, Central Mayorista de Antioquia	5.500	6.000	5.852	++		Villavicencio, CAV	1.600	2.000	1.830	+	
Ciruela roja						Durazno nacional					
Bogotá, D.C., Corabastos	2.600	2.800	2.745	++		Bogotá, D.C., Corabastos	5.000	5.500	5.117	-	
Bucaramanga, Centroabastos	1.600	2.000	1.740	-		Bucaramanga, Centroabastos	3.800	4.000	3.981	=	
Cúcuta, Cenabastos	3.000	3.500	3.271	+		Chiquinquirá (Boyacá)	4.545	5.000	4.697	-	
Medellín, Central Mayorista de Antioquia	3.000	3.300	3.085	+		Cúcuta, Cenabastos	4.500	5.000	4.917	-	
Neiva, Surabastos	3.000	4.000	3.567	++		Duitama (Boyacá), Mercaplaza	4.091	4.318	4.167	n.d.	
Pamplona (Norte de Santander)	2.500	2.500	2.500	++		Medellín, Central Mayorista de Antioquia	6.000	6.000	6.000	+	
San Gil (Santander)	3.600	3.600	3.600	++		San Gil (Santander)	6.000	6.000	6.000	=	
Socorro (Santander)	3.400	3.400	3.400	+++		Socorro (Santander)	5.000	5.000	5.000	=	
Tibasosa (Boyacá), Cooprrioriente	2.800	3.000	2.900	+		Tibasosa (Boyacá), Cooprrioriente	5.455	5.909	5.606	+	
Tunja, Complejo de Servicios del Sur	2.600	2.800	2.689	+		Tunja, Complejo de Servicios del Sur	4.091	5.455	4.886	-	
Coco						Feijoa					
Armenia, Mercar	3.467	3.667	3.600	=		Bogotá, D.C., Corabastos	4.400	5.000	4.671	-	
Barranquilla, Barranquillita	3.400	3.700	3.556	+		Duitama (Boyacá), Mercaplaza	2.727	2.727	2.727	-	
Bogotá, D.C., Corabastos	5.000	5.417	5.069	+		Tunja, Complejo de Servicios del Sur	2.273	2.727	2.449	-	
Cali, Cavasa	3.758	3.818	3.792	+		Fresa					
Cali, Santa Elena	3.056	3.167	3.093	=		Armenia, Mercar	12.400	13.000	12.600	=	
Cartagena, Bazurto	3.920	4.900	4.251	+		Bogotá, D.C., Corabastos	6.000	7.000	6.436	-	
Cartago (Valle del Cauca)	3.333	3.667	3.556	-		Bucaramanga, Centroabastos	9.000	10.000	9.333	=	
La Unión (Nariño)	3.333	3.889	3.542	-		Cali, Cavasa	5.000	5.200	5.038	+	
Manizales, Centro Galerías	4.194	4.516	4.382	+		Cali, Santa Elena	5.000	5.500	5.325	-	
Medellín, Central Mayorista de Antioquia	6.300	6.600	6.479	+		Cartago (Valle del Cauca)	6.800	7.000	6.967	-	
Montería, Mercado del Sur	4.400	4.600	4.467	+		Chiquinquirá (Boyacá)	5.333	6.667	6.111	++	
Palmira (Valle del Cauca)	3.333	3.500	3.417	+		Cúcuta, Cenabastos	8.000	10.000	9.000	+	
Pereira, Mercasa	4.000	4.333	4.130	+		Duitama (Boyacá), Mercaplaza	8.000	8.500	8.267	+	
Sincelejo, Nuevo Mercado	3.480	4.060	3.673	+		Manizales, Centro Galerías	7.000	7.000	7.000	n.d.	
Curuba						Medellín, Central Mayorista de Antioquia	8.000	8.500	8.225	+	
Arauca (Arauca)	2.000	2.250	2.125	+		Medellín, Plaza Minorista "José María Villa"	8.600	9.000	8.753	-	
Armenia, Mercar	3.000	3.000	3.000	-		Montería, Mercado del Sur	5.000	5.000	5.000	=	
						Neiva, Surabastos	6.250	7.500	6.992	-	

Cuadro 4. Mercados mayoristas. Precios de venta de frutas frescas (continuación)
2023 (24 al 30 de junio)

Productos y mercados	Pesos por kilogramo				Tendencia	Productos y mercados	Pesos por kilogramo				Tendencia
	Mínimo	Máximo	Medio				Mínimo	Máximo	Medio		
Fresa (continuación)						Guanábana (continuación)					
Pamplona (Norte de Santander)	6.000	6.000	6.000	=		Pereira, La 41	4.000	4.500	4.250	+	
Pasto, El Potrerillo	6.000	6.500	6.125	-		Pereira, Mercasa	3.800	4.800	4.142	+	
Pereira, Mercasa	6.800	6.800	6.800	=		Popayán, Plaza de mercado del barrio Bolívar	4.200	4.300	4.250	+	
San Gil (Santander)	8.000	8.000	8.000	=		San Gil (Santander)	5.000	5.000	5.000	=	
Sincelejo, Nuevo Mercado	8.000	8.000	8.000	=		Tibasosa (Boyacá), Coomproriente	4.000	4.500	4.288	-	
Tibasosa (Boyacá), Coomproriente	6.500	8.500	7.638	-		Tuluá (Valle del Cauca)	4.000	4.600	4.225	-	
Tunja, Complejo de Servicios del Sur	7.333	8.000	7.667	-		Tunja, Complejo de Servicios del Sur	2.500	3.000	2.808	+	
Villavicencio, CAV	6.250	7.500	6.795	+		Villavicencio, CAV	5.600	7.000	5.983	-	
Yopal (Casanare)	8.500	8.750	8.625	-							
Granadilla						Guayaba agria					
Arauca (Arauca)	8.214	8.571	8.482	+		Armenia, Mercar	2.000	2.500	2.244	-	
Bogotá, D.C., Corabastos	8.667	10.667	9.505	++		Cartago (Valle del Cauca)	2.400	2.600	2.500	-	
Bucaramanga, Centroabastos	9.286	10.714	9.984	+		Manizales, Centro Galerías	3.000	3.000	3.000	=	
Cali, Cavasa	7.000	7.667	7.333	+		Montería, Mercado del Sur	2.000	2.400	2.133	-	
Cali, Santa Elena	6.667	7.333	7.056	++		Pereira, La 41	2.000	2.500	2.233	-	
Cartago (Valle del Cauca)	9.333	10.000	9.811	+++		Pereira, Mercasa	200	2.400	1.917	-	
Chiquinquirá (Boyacá)	5.333	8.000	6.556	-		Sincelejo, Nuevo Mercado	3.600	4.000	3.811	+	
Cúcuta, Cenabastos	5.714	6.429	6.101	-							
Duitama (Boyacá), Mercaplaza	6.333	6.667	6.556	+		Guayaba Atlántico					
Florencia (Caquetá)	7.333	7.667	7.444	+		Barranquilla, Barranquillita	1.520	1.640	1.600	+	
Ibagué, Plaza La 21	6.667	6.667	6.667	+							
Medellín, Central Mayorista de Antioquia	5.385	10.000	7.491	+		Guayaba común					
Palmira (Valle del Cauca)	6.667	7.333	7.000	+		Barranquilla, Barranquillita	2.120	2.200	2.173	+	
Pamplona (Norte de Santander)	5.714	5.714	5.714	n.d.		Cartagena, Bazurto	2.400	2.720	2.493	-	
Popayán, Plaza de mercado del barrio Bolívar	5.333	5.667	5.497	+		Montería, Mercado del Sur	2.800	3.600	3.200	-	
San Gil (Santander)	9.286	10.714	9.911	++		Sincelejo, Nuevo Mercado	2.500	3.200	2.964	+	
Socorro (Santander)	10.357	10.357	10.357	+		Valledupar, Mercabastos	2.200	2.400	2.294	-	
Tibasosa (Boyacá), Coomproriente	5.667	8.000	6.833	-							
Tuluá (Valle del Cauca)	5.467	6.667	5.950	+		Guayaba manzana					
Tunja, Complejo de Servicios del Sur	5.667	6.000	5.796	-		Cartago (Valle del Cauca)	2.800	3.000	2.925	-	
Villavicencio, CAV	8.667	10.333	9.500	++		Manizales, Centro Galerías	3.000	3.000	3.000	=	
Yopal (Casanare)	10.200	10.333	10.267	+++		Medellín, Central Mayorista de Antioquia	3.400	3.700	3.538	-	
						Rionegro (Antioquia)	3.000	3.600	3.383	-	
Guanábana						Guayaba pera					
Armenia, Mercar	3.400	3.500	3.433	=		Arauca (Arauca)	3.182	3.727	3.318	-	
Barranquilla, Barranquillita	5.300	5.800	5.544	-		Armenia, Mercar	1.500	1.500	1.500	-	
Bogotá, D.C., Corabastos	4.000	4.700	4.406	+		Barranquilla, Barranquillita	3.300	3.500	3.456	-	
Bucaramanga, Centroabastos	3.500	4.000	3.700	+++		Barranquilla, Granabastos	3.400	3.500	3.475	-	
Cali, Cavasa	4.000	4.200	4.038	-		Bogotá, D.C., Corabastos	1.429	2.500	1.869	-	
Cartago (Valle del Cauca)	5.200	5.800	5.500	+		Bucaramanga, Centroabastos	1.600	1.800	1.673	-	
Chiquinquirá (Boyacá)	2.500	2.800	2.600	+		Buenaventura (Valle del Cauca)	3.000	3.200	3.100	+	
Cúcuta, Cenabastos	4.000	4.500	4.302	-		Cali, Cavasa	2.500	2.500	2.500	=	
Duitama (Boyacá), Mercaplaza	4.300	4.500	4.367	+		Cali, Santa Elena	2.500	2.600	2.538	-	
Ibagué, Plaza La 21	4.000	4.500	4.078	+		Cartagena, Bazurto	3.200	3.400	3.325	-	
Manizales, Centro Galerías	3.000	3.200	3.050	=		Cartago (Valle del Cauca)	2.300	2.600	2.450	-	
Medellín, Central Mayorista de Antioquia	3.800	4.200	4.033	+		Chiquinquirá (Boyacá)	2.273	2.500	2.339	+	
Medellín, Plaza Minorista "José María Villa"	3.400	4.000	3.698	+		Cúcuta, Cenabastos	2.273	2.500	2.311	-	
Pamplona (Norte de Santander)	5.000	5.500	5.250	++		Duitama (Boyacá), Mercaplaza	2.500	2.727	2.652	-	
Pasto, El Potrerillo	4.500	5.200	4.767	+		Florencia (Caquetá)	8.000	8.000	8.000	=	
						Ipiales (Nariño), Ipiales somos todos	2.700	3.000	2.817	n.d.	

Cuadro 4. Mercados mayoristas. Precios de venta de frutas frescas (continuación)
2023 (24 al 30 de junio)

Productos y mercados	Pesos por kilogramo				Tendencia	Productos y mercados	Pesos por kilogramo				Tendencia
	Mínimo	Máximo	Medio				Mínimo	Máximo	Medio		
Guayaba pera (continuación)						Kiwi (continuación)					
La Ceja (Antioquia)	2.000	2.800	2.500		+	Pereira, Mercasa	13.000	13.000	13.000		=
La Unión (Nariño)	2.000	2.250	2.150		++	Popayán, Plaza de mercado del barrio Bolívar	9.000	9.300	9.038		-
Manizales, Centro Galerías	2.500	2.800	2.617		-	San Gil (Santander)	12.000	14.000	13.000		-
Medellín, Central Mayorista de Antioquia	2.700	3.200	2.877		++	Socorro (Santander)	17.000	17.000	17.000		=
Medellín, Plaza Minorista "José María Villa"	3.000	3.500	3.258		++	Tibasosa (Boyacá), Coomproriente	11.000	13.000	12.125		+
Neiva, Surabastos	3.400	3.800	3.583		-	Tuluá (Valle del Cauca)	10.200	11.200	10.850		-
Palmira (Valle del Cauca)	2.500	3.000	2.775		+	Tunja, Complejo de Servicios del Sur	10.000	12.000	10.611		+
Pamplona (Norte de Santander)	2.727	2.727	2.727		-	Villavicencio, CAV	11.000	12.000	11.500		+
Pasto, El Potrerillo	1.600	2.250	1.883		+						
Pereira, La 41	2.200	2.500	2.383		-	Limón común					
Pereira, Mercasa	1.400	2.000	1.808		-	Armenia, Mercar	3.000	3.200	3.067		=
Popayán, Plaza de mercado del barrio Bolívar	2.500	2.750	2.581		-	Bogotá, D.C., Corabastos	1.143	1.357	1.245		+
Rionegro (Antioquia)	3.200	4.000	3.408		++	Bucaramanga, Centroabastos	1.000	1.800	1.245		+++
San Gil (Santander)	2.200	2.400	2.300		-	Bucaramanga, Mercados del centro	1.120	1.200	1.160		=
Socorro (Santander)	2.200	2.400	2.300		=	Cali, Cavasa	1.583	1.667	1.660		++
Tibasosa (Boyacá), Coomproriente	2.818	3.091	2.943		-	Cali, Santa Elena	1.833	2.000	1.944		+
Tuluá (Valle del Cauca)	2.200	2.400	2.333		-	Cartagena, Bazurto	1.429	1.714	1.643		-
Tunja, Complejo de Servicios del Sur	2.500	3.182	2.766		-	Cartago (Valle del Cauca)	1.700	2.200	1.950		-
Túquerres (Nariño)	2.533	2.667	2.589		+	Chiquinquirá (Boyacá)	1.714	2.143	1.929		+++
Villavicencio, CAV	1.458	2.083	1.694		-	Cúcuta, Cenabastos	2.200	2.700	2.479		-
Yopal (Casanare)	2.273	2.273	2.273		-	Cúcuta, La Nueva Sexta	2.083	2.500	2.257		-
Guayaba pera valluna						Florencia (Caquetá)	1.280	1.440	1.387		-
Medellín, Central Mayorista de Antioquia	3.200	3.500	3.408		+	Ibagué, Plaza La 21	1.571	1.857	1.667		++
Gulupa						Medellín, Central Mayorista de Antioquia	1.400	1.929	1.629		+
Bogotá, D.C., Corabastos	2.083	2.500	2.269		-	Medellín, Plaza Minorista "José María Villa"	1.500	2.000	1.793		-
Ibagué, Plaza La 21	2.240	2.400	2.320		-	Montería, Mercado del Sur	1.571	2.000	1.762		-
Medellín, Central Mayorista de Antioquia	1.600	2.000	1.854		-	Neiva, Surabastos	1.440	2.000	1.550		+++
Neiva, Surabastos	2.720	3.200	2.942		-	Pamplona (Norte de Santander)	2.500	3.000	2.917		-
Peñol (Antioquia)	1.500	1.600	1.517		-	Pereira, La 41	2.200	2.800	2.600		-
Sonsón (Antioquia)	1.000	1.100	1.050		-	Pereira, Mercasa	2.000	3.000	2.400		=
Higo						San Gil (Santander)	1.400	1.400	1.400		+++
Medellín, Central Mayorista de Antioquia	3.800	4.000	3.970		+	Sincelejo, Nuevo Mercado	1.714	2.143	1.982		+
Sonsón (Antioquia)	2.000	2.200	2.100		-	Socorro (Santander)	1.200	1.200	1.200		=
Kiwi						Valledupar, Mercabastos	2.203	2.643	2.374		++
Bogotá, D.C., Corabastos	10.500	11.100	10.884		-	Villavicencio, CAV	1.200	1.400	1.333		-
Bucaramanga, Centroabastos	10.500	12.500	11.125		-	Limón común Ciénaga					
Cali, Cavasa	10.000	10.000	10.000		-	Barranquilla, Barranquillita	7.140	7.200	7.182		+
Cali, Santa Elena	9.500	10.000	9.833		-	Limón común valluno					
Chiquinquirá (Boyacá)	10.500	12.000	11.583		+	Buenaventura (Valle del Cauca)	2.600	2.800	2.683		-
Cúcuta, Cenabastos	13.000	14.000	13.667		+	Palmira (Valle del Cauca)	1.833	2.083	1.958		+
Duitama (Boyacá), Mercaplaza	13.000	14.000	13.333		+	Tuluá (Valle del Cauca)	1.500	1.700	1.633		-
Ibagué, Plaza La 21	9.000	12.000	10.611		-	Limón mandarino					
Manizales, Centro Galerías	11.000	12.000	11.250		-	Armenia, Mercar	1.500	1.800	1.600		=
Medellín, Central Mayorista de Antioquia	9.000	10.000	9.510		-	Armenia, Retiro	1.400	1.600	1.500		-
Neiva, Surabastos	11.200	12.500	11.758		-	Ibagué, Plaza La 21	1.400	1.500	1.467		-
Pamplona (Norte de Santander)	20.000	20.000	20.000		++	La Ceja (Antioquia)	800	1.200	1.067		-
Pereira, La 41	13.000	13.000	13.000		=	Medellín, Central Mayorista de Antioquia	800	1.600	1.179		-

PRECIOS MAYORISTAS

Cuadro 4. Mercados mayoristas. Precios de venta de frutas frescas (continuación)
2023 (24 al 30 de junio)

Productos y mercados	Pesos por kilogramo				Tendencia	Productos y mercados	Pesos por kilogramo				Tendencia
	Mínimo	Máximo	Medio				Mínimo	Máximo	Medio		
Limón mandarino (continuación)						Lulo (continuación)					
Medellín, Plaza Minorista "José María Villa"	1.500	2.000	1.710		+	Cartagena, Bazurto	5.500	5.800	5.558		-
Peñol (Antioquia)	1.800	2.000	1.875		-	Cartago (Valle del Cauca)	4.200	4.600	4.367		++
Pereira, La 41	2.000	2.500	2.417		-	Chiquinquirá (Boyacá)	4.000	4.800	4.267		-
Pereira, Mercasa	2.200	3.000	2.625		+	Cúcuta, Cenabastos	5.000	5.500	5.302		+
Santa Bárbara (Antioquia)	700	800	725		-	Duitama (Boyacá), Mercaplaza	4.348	4.783	4.493		-
Villavicencio, CAV	1.000	1.600	1.227		-	Florencia (Caquetá)	4.400	4.800	4.667		-
Yopal (Casanare)	2.000	2.000	2.000		+	Ibagué, Plaza La 21	4.400	5.200	4.889		+
						Manizales, Centro Galerías	4.500	4.700	4.563		+
Limón Tahití						Medellín, Central Mayorista de Antioquia	4.000	4.500	4.258		-
Armenia, Mercar	2.000	2.000	2.000		-	Medellín, Plaza Minorista "José María Villa"	3.900	4.300	4.106		-
Barranquilla, Barranquillita	1.167	1.250	1.227		+++	Montería, Mercado del Sur	5.000	5.500	5.333		=
Bogotá, D.C., Corabastos	571	857	717		-	Neiva, Surabastos	4.200	4.800	4.617		+
Bucaramanga, Centroabastos	400	1.000	713		+++	Palmira (Valle del Cauca)	4.400	4.500	4.488		=
Bucaramanga, Mercados del centro	400	480	440		=	Pamplona (Norte de Santander)	4.000	5.000	4.667		+
Cali, Cavasa	700	1.000	825		++	Pasto, El Potrerillo	3.043	3.478	3.261		+
Cali, Santa Elena	800	900	863		+	Pereira, La 41	4.000	4.200	4.117		-
Cartagena, Bazurto	1.000	1.400	1.150		++	Pereira, Mercasa	4.000	4.500	4.358		-
Cartago (Valle del Cauca)	1.100	1.200	1.150		+	Popayán, Plaza de mercado del barrio Bolívar	4.720	4.880	4.800		++
Chiquinquirá (Boyacá)	909	1.136	947		=	San Gil (Santander)	4.400	4.400	4.400		-
Cúcuta, Cenabastos	773	1.136	917		+	Sincelejo, Nuevo Mercado	4.800	5.200	5.017		-
Duitama (Boyacá), Mercaplaza	1.136	1.364	1.212		+++	Socorro (Santander)	4.800	5.000	4.900		=
Florencia (Caquetá)	800	960	907		-	Tibasosa (Boyacá), Coomproriente	4.783	5.217	5.109		-
Ibagué, Plaza La 21	714	1.000	825		-	Tuluá (Valle del Cauca)	3.500	4.300	3.967		-
Manizales, Centro Galerías	500	800	675		=	Tunja, Complejo de Servicios del Sur	4.400	4.800	4.533		+
Medellín, Central Mayorista de Antioquia	700	1.000	867		-	Valledupar, Mercabastos	5.000	5.200	5.117		+
Medellín, Plaza Minorista "José María Villa"	800	1.000	892		+	Villavicencio, CAV	4.400	5.000	4.733		-
Neiva, Surabastos	800	1.120	960		++	Yopal (Casanare)	6.350	6.500	6.425		-
Palmira (Valle del Cauca)	600	700	650		-						
Pamplona (Norte de Santander)	833	1.042	986		++	Mandarina Arrayana					
Pasto, El Potrerillo	571	714	661		-	Bogotá, D.C., Corabastos	4.545	5.455	5.017		+
Pereira, La 41	500	1.000	817		-	Buenaventura (Valle del Cauca)	4.000	4.500	4.200		+
Pereira, Mercasa	500	1.000	675		-	Cali, Cavasa	3.000	3.300	3.144		+
Rionegro (Antioquia)	1.100	1.300	1.208		-	Cali, Santa Elena	2.500	2.750	2.708		=
San Gil (Santander)	400	400	400		+	Chiquinquirá (Boyacá)	2.045	2.273	2.216		+
Santa Bárbara (Antioquia)	400	600	500		-	Florencia (Caquetá)	2.200	2.280	2.253		+
Socorro (Santander)	320	320	320		n.d.	Ibagué, Plaza La 21	2.600	2.800	2.667		n.d.
Tibasosa (Boyacá), Coomproriente	1.136	1.364	1.244		++	Neiva, Surabastos	2.955	3.409	3.068		+
Tuluá (Valle del Cauca)	800	1.200	1.017		-	Popayán, Plaza de mercado del barrio Bolívar	2.720	2.880	2.790		-
Tunja, Complejo de Servicios del Sur	818	1.136	947		++	Tibasosa (Boyacá), Coomproriente	4.091	5.455	4.773		+
Villavicencio, CAV	800	1.200	990		-	Tuluá (Valle del Cauca)	2.500	3.200	2.733		+
						Tunja, Complejo de Servicios del Sur	3.182	3.636	3.333		+
						Villavicencio, CAV	3.800	4.400	4.033		-
Lulo						Mandarina común					
Arauca (Arauca)	5.500	7.000	6.313		-	Arauca (Arauca)	4.545	5.455	5.000		=
Armenia, Mercar	3.800	4.000	3.933		=	Barranquilla, Barranquillita	5.292	5.417	5.370		+
Barranquilla, Barranquillita	5.600	5.800	5.722		-	Bucaramanga, Centroabastos	4.783	5.217	5.109		+
Barranquilla, Granabastos	5.600	5.700	5.672		-	Cúcuta, Cenabastos	5.200	5.600	5.533		+
Bogotá, D.C., Corabastos	4.000	5.000	4.539		-	Ipiales (Nariño), Ipiales somos todos	1.607	1.786	1.696		=
Bucaramanga, Centroabastos	4.600	4.800	4.700		+	Montería, Mercado del Sur	2.200	3.200	2.533		+
Buenaventura (Valle del Cauca)	5.000	5.500	5.267		-						
Cali, Cavasa	4.000	4.400	4.200		-						
Cali, Santa Elena	3.600	3.800	3.713		-						

Cuadro 4. Mercados mayoristas. Precios de venta de frutas frescas (continuación)
2023 (24 al 30 de junio)

Productos y mercados	Pesos por kilogramo				Tendencia	Productos y mercados	Pesos por kilogramo				Tendencia
	Mínimo	Máximo	Medio				Mínimo	Máximo	Medio		
Mandarina común (continuación)						Mango Tommy (continuación)					
Pamplona (Norte de Santander)	5.600	5.600	5.600		n.d.	La Unión (Nariño)	3.400	3.400	3.400		-
Tibasosa (Boyacá), Coomproriente	5.227	5.455	5.398		+	Manizales, Centro Galerías	4.400	4.800	4.600		+++
Túquerres (Nariño)	1.900	2.250	2.058		-	Medellín, Central Mayorista de Antioquia	3.700	4.200	3.996		+++
Valledupar, Mercabastos	5.200	5.400	5.300		n.d.	Medellín, Plaza Minorista "José María Villa"	2.600	3.800	3.138		+++
Mandarina Oneco						Montería, Mercado del Sur	1.200	1.200	1.200		=
Armenia, Mercar	1.600	2.000	1.844		-	Neiva, Surabastos	3.200	3.200	3.200		=
Armenia, Retiro	1.500	2.300	1.867		+++	Palmira (Valle del Cauca)	3.800	4.000	3.975		+++
Cali, Cavasa	3.000	3.500	3.283		n.d.	Pereira, La 41	4.400	4.600	4.433		+++
Cali, Santa Elena	2.750	3.000	2.958		-	Pereira, Mercasa	4.000	4.800	4.433		+++
Cartago (Valle del Cauca)	4.100	4.500	4.275		++	Popayán, Plaza de mercado del barrio Bolívar	3.143	4.400	3.753		+++
Manizales, Centro Galerías	3.000	3.200	3.133		+	Rionegro (Antioquia)	4.000	5.000	4.408		+++
Medellín, Central Mayorista de Antioquia	5.800	6.500	6.174		-	Tibasosa (Boyacá), Coomproriente	2.321	2.679	2.500		+
Medellín, Plaza Minorista "José María Villa"	4.800	5.500	5.140		+	Tuluá (Valle del Cauca)	3.800	4.600	4.230		+++
Montería, Mercado del Sur	4.000	4.500	4.200		-	Tunja, Complejo de Servicios del Sur	2.143	2.857	2.560		++
Pereira, La 41	3.500	4.500	4.000		+++	Túquerres (Nariño)	3.200	3.200	3.200		+
Pereira, Mercasa	3.000	4.000	3.500		-	Villavicencio, CAV	3.600	4.800	4.250		+++
Rionegro (Antioquia)	5.500	6.500	5.917		+	Yopal (Casanare)	2.800	2.920	2.860		+
Santa Bárbara (Antioquia)	2.250	2.250	2.250		-	Mango Yulima					
Mango común						Armenia, Mercar	1.000	1.000	1.000		-
Cali, Santa Elena	2.000	2.200	2.100		+	Florencia (Cauquetá)	4.000	4.400	4.267		+++
Medellín, Central Mayorista de Antioquia	1.200	1.600	1.444		-	Manzana nacional					
Medellín, Plaza Minorista "José María Villa"	1.300	1.400	1.354		++	Bogotá, D.C., Corabastos	4.500	5.000	4.825		-
Santa Bárbara (Antioquia)	800	1.200	900		+++	Duitama (Boyacá), Mercaplaza	3.864	4.091	4.015		-
Mango de azúcar						Medellín, Central Mayorista de Antioquia	4.300	5.000	4.692		-
Barranquilla, Barranquillita	2.720	2.800	2.787		+	Tibasosa (Boyacá), Coomproriente	4.091	4.545	4.489		=
Bogotá, D.C., Corabastos	3.333	4.167	3.694		+	Tunja, Complejo de Servicios del Sur	4.091	4.545	4.205		+
Bucaramanga, Centroabastos	2.000	2.600	2.378		+	Manzana roja importada					
Chiquinquirá (Boyacá)	2.400	2.800	2.567		+	Arauca (Arauca)	9.900	10.250	10.038		-
Medellín, Central Mayorista de Antioquia	2.500	3.200	2.785		-	Bogotá, D.C., Corabastos	9.211	10.000	9.518		-
Tunja, Complejo de Servicios del Sur	2.600	2.800	2.656		+	Bucaramanga, Centroabastos	9.250	9.500	9.442		-
Mango manzano						Buenaventura (Valle del Cauca)	8.421	8.947	8.702		+
Armenia, Mercar	1.200	1.200	1.200		-	Cali, Cavasa	7.895	8.421	8.125		+
Florencia (Cauquetá)	4.800	5.000	4.867		+++	Cali, Santa Elena	7.632	7.895	7.807		=
Tunja, Complejo de Servicios del Sur	1.607	1.786	1.687		+	Cartagena, Bazurto	8.421	9.789	9.140		-
Mango Tommy						Cartago (Valle del Cauca)	8.316	9.211	8.776		+
Arauca (Arauca)	3.318	3.773	3.534		++	Cúcuta, Cenabastos	9.250	9.500	9.458		+
Armenia, Mercar	1.200	1.200	1.200		-	Duitama (Boyacá), Mercaplaza	9.211	9.474	9.386		-
Barranquilla, Barranquillita	2.320	2.600	2.444		+	Florencia (Cauquetá)	9.789	9.895	9.825		=
Bogotá, D.C., Corabastos	4.375	5.000	4.693		++	La Unión (Nariño)	7.368	7.895	7.566		-
Bucaramanga, Centroabastos	3.600	4.000	3.733		+++	Manizales, Centro Galerías	7.895	8.421	8.070		+
Cali, Cavasa	4.400	5.000	4.675		+++	Medellín, Central Mayorista de Antioquia	8.947	9.474	9.254		+
Cali, Santa Elena	4.000	4.200	4.050		+++	Montería, Mercado del Sur	8.947	9.211	9.123		+
Cartago (Valle del Cauca)	5.000	5.333	5.125		+++	Neiva, Surabastos	9.632	10.474	10.149		+
Chiquinquirá (Boyacá)	2.857	3.214	2.976		+++	Palmira (Valle del Cauca)	8.158	8.421	8.322		+
Cúcuta, Cenabastos	3.000	3.600	3.402		++	Pamplona (Norte de Santander)	8.500	8.500	8.500		=
Duitama (Boyacá), Mercaplaza	2.143	2.321	2.202		+	Pereira, La 41	8.421	8.421	8.421		=
Ipiales (Nariño), Ipiales somos todos	3.120	3.200	3.178		+	Pereira, Mercasa	8.421	8.421	8.421		=
La Ceja (Antioquia)	3.800	4.000	3.950		++	Popayán, Plaza de mercado del barrio Bolívar	7.632	7.789	7.664		+

Cuadro 4. Mercados mayoristas. Precios de venta de frutas frescas (continuación)
2023 (24 al 30 de junio)

Productos y mercados	Pesos por kilogramo				Tendencia	Productos y mercados	Pesos por kilogramo				Tendencia
	Mínimo	Máximo	Medio				Mínimo	Máximo	Medio		
Manzana roja importada (continuación)						Manzana verde importada (continuación)					
Rionegro (Antioquia)	9.474	10.000	9.649		+	Cali, Santa Elena	7.895	7.895	7.895		+
San Gil (Santander)	9.750	10.000	9.875		=	Cartagena, Bazurto	8.421	8.947	8.667		-
Sincelejo, Nuevo Mercado	9.000	9.000	9.000		=	Cartago (Valle del Cauca)	8.421	9.263	8.882		+
Tibasosa (Boyacá), Coomproriente	9.474	10.000	9.704		-	Chiquinquirá (Boyacá)	10.526	10.526	10.526		+
Tuluá (Valle del Cauca)	8.158	10.000	9.013		+	Cúcuta, Cenabastos	9.000	9.500	9.250		-
Tunja, Complejo de Servicios del Sur	7.895	8.421	8.187		+	Duitama (Boyacá), Mercaplaza	9.737	10.000	9.825		+
Túquerres (Nariño)	7.368	7.895	7.632		=	Florencia (Caquetá)	10.263	10.421	10.368		+
Valledupar, Mercado Nuevo	8.421	8.947	8.684		=	Ibagué, Plaza La 21	8.421	9.474	9.006		+
Villavicencio, CAV	9.474	10.263	10.000		-	La Unión (Nariño)	8.947	9.474	9.342		=
Yopal (Casanare)	10.526	10.789	10.658		+	Manizales, Centro Galerías	8.947	9.474	9.243		+
Manzana royal gala importada						Medellín, Central Mayorista de Antioquia	8.421	9.474	8.854		+
Arauca (Arauca)	10.667	11.333	10.900		+	Montería, Mercado del Sur	8.947	9.474	9.276		+
Armenia, Mercar	7.895	7.895	7.895		=	Neiva, Surabastos	9.632	10.684	10.039		+
Bogotá, D.C., Corabastos	7.895	8.421	8.333		+	Palmira (Valle del Cauca)	8.158	8.421	8.289		+
Bucaramanga, Centroabastos	7.500	8.000	7.875		-	Pamplona (Norte de Santander)	8.750	9.000	8.875		=
Cali, Cavasa	7.895	8.158	8.076		+	Pasto, El Potrerillo	8.684	8.947	8.925		-
Cali, Santa Elena	6.842	7.105	7.018		+	Pereira, La 41	8.421	8.684	8.487		+
Cartago (Valle del Cauca)	7.579	8.211	7.868		+	Pereira, Mercasa	8.421	8.947	8.596		+
Chiquinquirá (Boyacá)	8.158	8.947	8.640		-	Popayán, Plaza de mercado del barrio Bolívar	8.421	8.947	8.684		-
Cúcuta, Cenabastos	8.500	8.750	8.646		+	Rionegro (Antioquia)	8.947	10.000	9.408		+
Duitama (Boyacá), Mercaplaza	9.211	9.737	9.474		=	San Gil (Santander)	9.500	10.000	9.750		=
Florencia (Caquetá)	8.684	8.947	8.772		+	Sincelejo, Nuevo Mercado	9.000	9.000	9.000		=
Ibagué, Plaza La 21	7.895	8.421	8.275		+	Socorro (Santander)	9.250	9.500	9.375		=
Manizales, Centro Galerías	7.895	8.421	8.092		+	Tibasosa (Boyacá), Coomproriente	9.474	10.000	9.803		+
Medellín, Central Mayorista de Antioquia	7.632	8.158	7.873		+	Tuluá (Valle del Cauca)	9.158	9.737	9.342		+
Montería, Mercado del Sur	8.421	8.947	8.728		+	Tunja, Complejo de Servicios del Sur	8.158	9.737	9.057		+
Neiva, Surabastos	8.263	8.842	8.601		+	Túquerres (Nariño)	8.947	8.947	8.947		-
Palmira (Valle del Cauca)	6.842	7.105	7.007		+	Valledupar, Mercado Nuevo	8.947	9.474	9.211		=
Pamplona (Norte de Santander)	8.500	8.500	8.500		=	Villavicencio, CAV	9.474	10.000	9.912		+
Pasto, El Potrerillo	7.368	7.895	7.763		+	Yopal (Casanare)	10.526	10.789	10.658		+
Pereira, La 41	7.368	7.632	7.434		+	Maracuyá					
Pereira, Mercasa	7.368	7.368	7.368		=	Arauca (Arauca)	4.000	4.800	4.525		++
Popayán, Plaza de mercado del barrio Bolívar	7.632	7.789	7.664		+	Armenia, Mercar	1.800	2.200	1.978		-
Rionegro (Antioquia)	7.895	8.421	8.114		+	Barranquilla, Granabastos	4.300	4.800	4.583		+
San Gil (Santander)	8.750	9.000	8.875		=	Bogotá, D.C., Corabastos	4.200	4.500	4.423		+++
Socorro (Santander)	9.000	9.250	9.125		=	Bucaramanga, Centroabastos	3.667	4.333	4.079		+++
Tibasosa (Boyacá), Coomproriente	8.421	9.211	8.882		+	Buenaventura (Valle del Cauca)	5.000	5.500	5.233		++
Tuluá (Valle del Cauca)	8.211	8.684	8.461		+	Cali, Cavasa	4.400	4.500	4.465		++
Tunja, Complejo de Servicios del Sur	7.632	8.684	8.099		+	Cali, Santa Elena	4.300	4.500	4.375		++
Túquerres (Nariño)	7.105	7.474	7.289		-	Cartago (Valle del Cauca)	4.800	5.300	5.000		+++
Valledupar, Mercado Nuevo	7.000	7.500	7.250		+	Chiquinquirá (Boyacá)	3.500	4.000	3.583		++
Villavicencio, CAV	8.158	8.947	8.487		+	Cúcuta, Cenabastos	3.000	3.500	3.323		-
Manzana verde importada						Duitama (Boyacá), Mercaplaza	4.000	4.500	4.333		+
Arauca (Arauca)	12.667	13.333	12.917		+	Ibagué, Plaza La 21	4.000	4.160	4.036		++
Armenia, Mercar	8.421	8.421	8.421		=	La Ceja (Antioquia)	4.100	4.500	4.258		+
Bogotá, D.C., Corabastos	9.211	10.000	9.627		+	Manizales, Centro Galerías	3.700	4.500	4.025		+
Bucaramanga, Centroabastos	8.900	9.000	8.975		+	Medellín, Plaza Minorista "José María Villa"	3.800	4.200	4.019		+
Buenaventura (Valle del Cauca)	8.947	9.368	9.132		+	Palmira (Valle del Cauca)	4.000	4.200	4.100		+
Cali, Cavasa	8.421	8.684	8.520		+	Pamplona (Norte de Santander)	4.000	4.000	4.000		+

Cuadro 4. Mercados mayoristas. Precios de venta de frutas frescas (continuación)
2023 (24 al 30 de junio)

Productos y mercados	Pesos por kilogramo				Tendencia	Productos y mercados	Pesos por kilogramo				Tendencia
	Mínimo	Máximo	Medio				Mínimo	Máximo	Medio		
Maracuyá (continuación)						Melón Cantalup (continuación)					
Pasto, El Potrerillo	3.000	4.000	3.500		++	Tibasosa (Boyacá), Coomproriente	2.045	2.273	2.102		-
Pereira, La 41	4.000	4.500	4.250		++	Tunja, Complejo de Servicios del Sur	1.455	2.045	1.813		++
Pereira, Mercasa	3.700	5.000	4.208		++	Villavicencio, CAV	2.500	3.000	2.733		++
Popayán, Plaza de mercado del barrio Bolívar	4.200	4.300	4.263		++						
Rionegro (Antioquia)	3.600	4.300	3.942		+	Mora de Castilla					
San Gil (Santander)	3.667	3.667	3.667		+++	Arauca (Arauca)	4.400	5.400	4.750		-
Socorro (Santander)	3.667	3.667	3.667		+++	Armenia, Mercar	5.000	5.600	5.422		-
Sonsón (Antioquia)	2.500	2.600	2.575		+	Barranquilla, Barranquillita	4.160	6.000	5.007		-
Tibasosa (Boyacá), Coomproriente	3.800	4.000	3.975		++	Barranquilla, Granabastos	4.000	6.000	5.010		-
Tuluá (Valle del Cauca)	4.000	4.500	4.267		++	Bogotá, D.C., Corabastos	3.333	4.667	4.035		-
Tunja, Complejo de Servicios del Sur	3.000	4.200	3.625		++	Bucaramanga, Centroabastos	3.440	4.000	3.752		-
Villavicencio, CAV	4.500	5.000	4.767		+++	Buenaventura (Valle del Cauca)	5.000	5.600	5.267		-
Yopal (Casanare)	3.400	3.500	3.467		-	Cali, Cavasa	4.000	4.400	4.097		-
						Cali, Santa Elena	3.600	4.000	3.800		-
						Cartagena, Bazaruto	4.240	4.800	4.493		-
Maracuyá antioqueño						Cartago (Valle del Cauca)	4.400	5.200	4.800		-
Medellín, Central Mayorista de Antioquia	3.500	4.000	3.733		+	Chiquinquirá (Boyacá)	3.500	4.000	3.563		+
Montería, Mercado del Sur	4.000	4.500	4.083		+	Cúcuta, Cenabastos	4.000	4.500	4.258		-
Sincelejo, Nuevo Mercado	4.200	4.500	4.328		++	Duitama (Boyacá), Mercaplaza	3.000	3.200	3.067		+
						Ibagué, Plaza La 21	3.600	4.000	3.933		-
						Ipiales (Nariño), Ipiales somos todos	2.750	3.000	2.938		+
Maracuyá huilense						Manizales, Centro Galerías	5.000	5.500	5.250		-
Florencia (Cauquetá)	2.800	3.200	3.067		+++	Medellín, Central Mayorista de Antioquia	1.800	3.500	2.545		-
Neiva, Surabastos	3.360	4.000	3.713		+++	Montería, Mercado del Sur	3.000	4.000	3.567		-
						Neiva, Surabastos	2.240	2.720	2.449		-
						Palmira (Valle del Cauca)	4.000	4.400	4.100		=
Maracuyá santandereano						Pamplona (Norte de Santander)	3.200	3.200	3.200		+
Santa Marta (Magdalena)	4.533	4.667	4.617		+	Pasto, El Potrerillo	3.125	3.500	3.188		+
Valledupar, Mercabastos	4.667	5.000	4.833		+++	Pereira, La 41	4.000	4.200	4.050		-
						Pereira, Mercasa	3.000	4.000	3.492		-
Maracuyá valluno						Popayán, Plaza de mercado del barrio Bolívar	4.400	4.640	4.543		+
Barranquilla, Barranquillita	4.800	5.000	4.950		++	San Gil (Santander)	3.500	4.000	3.750		=
						Santa Marta (Magdalena)	4.000	4.800	4.432		-
						Sincelejo, Nuevo Mercado	3.600	4.000	3.956		-
						Socorro (Santander)	3.800	3.800	3.800		=
Melón Cantalup						Tibasosa (Boyacá), Coomproriente	3.500	4.000	3.725		-
Arauca (Arauca)	3.500	4.000	3.825		+	Tuluá (Valle del Cauca)	4.000	4.800	4.427		-
Armenia, Mercar	3.300	3.500	3.433		=	Tunja, Complejo de Servicios del Sur	4.000	4.500	4.222		-
Bogotá, D.C., Corabastos	2.000	2.300	2.085		+++	Valledupar, Mercabastos	4.000	5.000	4.628		-
Bucaramanga, Centroabastos	2.500	3.000	2.789		++	Villavicencio, CAV	4.000	5.200	4.500		-
Cali, Cavasa	2.400	2.600	2.502		++	Yopal (Casanare)	5.000	5.000	5.000		=
Cali, Santa Elena	2.700	3.000	2.788		+						
Cartago (Valle del Cauca)	3.400	3.800	3.617		++	Naranja común					
Chiquinquirá (Boyacá)	1.364	1.818	1.629		++	Arauca (Arauca)	2.826	3.152	3.016		+
Cúcuta, Cenabastos	2.000	2.300	2.100		+	Cartagena, Bazaruto	2.200	2.400	2.300		+
Duitama (Boyacá), Mercaplaza	2.045	2.273	2.121		=	Chiquinquirá (Boyacá)	1.333	1.500	1.458		+
Ibagué, Plaza La 21	2.000	2.400	2.178		+++	Cúcuta, Cenabastos	2.667	3.000	2.917		+
Manizales, Centro Galerías	3.500	3.500	3.500		+	Cúcuta, La Nueva Sexta	2.667	3.000	2.764		-
Medellín, Central Mayorista de Antioquia	3.500	3.800	3.698		-	Duitama (Boyacá), Mercaplaza	1.667	1.667	1.667		++
Neiva, Surabastos	1.500	2.400	2.088		+++	Neiva, Surabastos	1.200	1.400	1.250		-
Palmira (Valle del Cauca)	2.500	2.600	2.525		+	Santa Bárbara (Antioquia)	667	778	722		+
Pamplona (Norte de Santander)	3.000	3.000	3.000		=						
Pasto, El Potrerillo	3.000	3.500	3.300		+						
Pereira, Mercasa	3.400	3.700	3.500		-						
San Gil (Santander)	2.000	2.000	2.000		=						
Socorro (Santander)	2.000	2.000	2.000		+++						

Cuadro 4. Mercados mayoristas. Precios de venta de frutas frescas (continuación)
2023 (24 al 30 de junio)

Productos y mercados	Pesos por kilogramo				Tendencia	Productos y mercados	Pesos por kilogramo				Tendencia
	Mínimo	Máximo	Medio				Mínimo	Máximo	Medio		
Naranja común (continuación)						Papaya Maradol (continuación)					
Sonsón (Antioquia)	1.000	1.000	1.000	=		Cúcuta, La Nueva Sexta	2.700	3.000	2.925	+	
Tunja, Complejo de Servicios del Sur	1.500	1.833	1.704	-		Duitama (Boyacá), Mercaplaza	1.778	1.944	1.889	+	
Naranja Sweet						Florencia (Cauquetá)	2.000	2.000	2.000	+	
Armenia, Mercar	1.400	1.500	1.450	=		Ipiales (Nariño), Ipiales somos todos	2.500	2.800	2.650	-	
Armenia, Retiro	1.400	1.400	1.400	=		La Ceja (Antioquia)	2.600	3.000	2.825	-	
Bogotá, D.C., Corabastos	2.500	2.750	2.632	-		La Unión (Nariño)	3.500	4.000	3.875	=	
Cali, Cavasa	1.800	1.800	1.800	+		Manizales, Centro Galerías	2.300	2.600	2.450	-	
Cali, Santa Elena	1.800	1.900	1.838	+		Medellín, Central Mayorista de Antioquia	2.600	2.800	2.688	-	
Cartago (Valle del Cauca)	2.100	2.300	2.200	+		Neiva, Surabastos	3.000	3.200	3.100	+	
Florencia (Cauquetá)	1.700	1.700	1.700	+		Palmira (Valle del Cauca)	2.000	2.400	2.250	+	
Ibagué, Plaza La 21	2.400	2.600	2.511	-		Pamplona (Norte de Santander)	2.500	3.000	2.917	+	
Neiva, Surabastos	2.000	2.250	2.056	-		Pasto, El Potrerillo	2.083	2.167	2.093	+	
Pereira, La 41	1.900	2.300	2.133	-		Pereira, La 41	2.100	2.300	2.200	+	
Pereira, Mercasa	1.500	2.500	2.061	-		Pereira, Mercasa	2.000	2.200	2.108	-	
Popayán, Plaza de mercado del barrio Bolívar	1.900	1.960	1.918	-		Popayán, Plaza de mercado del barrio Bolívar	2.200	2.500	2.363	-	
Tuluá (Valle del Cauca)	2.160	2.400	2.257	+		Rionegro (Antioquia)	2.800	3.200	3.008	-	
Naranja Valencia						San Gil (Santander)	1.750	1.750	1.750	=	
Bogotá, D.C., Corabastos	2.500	2.750	2.632	-		Socorro (Santander)	1.750	2.000	1.875	++	
Bucaramanga, Centroabastos	1.800	2.000	1.900	+		Tibasosa (Boyacá), Coompro Oriente	1.944	2.222	1.993	-	
Bucaramanga, Mercados del centro	1.840	2.000	1.920	-		Tuluá (Valle del Cauca)	1.500	1.800	1.621	-	
Buenaventura (Valle del Cauca)	1.720	1.740	1.725	=		Tunja, Complejo de Servicios del Sur	1.250	1.750	1.497	+	
Cartago (Valle del Cauca)	1.800	1.840	1.810	-		Papaya Paulina					
Duitama (Boyacá), Mercaplaza	2.700	2.800	2.750	-		Bogotá, D.C., Corabastos	1.111	2.000	1.528	-	
Ipiales (Nariño), Ipiales somos todos	1.000	1.075	1.029	-		Bucaramanga, Centroabastos	2.300	2.600	2.458	+	
La Ceja (Antioquia)	2.700	3.000	2.867	+		Ibagué, Plaza La 21	2.400	2.500	2.444	+	
Manizales, Centro Galerías	2.000	2.000	2.000	-		Medellín, Plaza Minorista "José María Villa"	1.800	2.000	1.917	+	
Medellín, Central Mayorista de Antioquia	2.800	3.000	2.908	+		Neiva, Surabastos	2.500	3.000	2.775	-	
Medellín, Plaza Minorista "José María Villa"	2.600	3.000	2.888	+		Valledupar, Mercado Nuevo	1.600	1.700	1.650	-	
Montería, Mercado del Sur	2.500	2.750	2.596	+		Villavicencio, CAV	1.250	1.500	1.358	+	
Pereira, Mercasa	1.500	2.500	2.061	-		Papaya tainung					
Rionegro (Antioquia)	3.000	3.500	3.108	-		Bogotá, D.C., Corabastos	2.000	2.600	2.291	-	
Sincelejo, Nuevo Mercado	2.375	2.625	2.513	+		Cartagena, Bazurto	2.500	3.000	2.792	++	
Tibasosa (Boyacá), Coompro Oriente	2.800	3.000	2.938	+		Florencia (Cauquetá)	1.800	1.900	1.850	+	
Tunja, Complejo de Servicios del Sur	2.200	2.400	2.289	-		Medellín, Central Mayorista de Antioquia	2.600	3.000	2.771	+	
Túquerres (Nariño)	1.250	1.375	1.313	=		Montería, Mercado del Sur	1.800	2.000	1.863	+	
Valledupar, Mercabastos	2.273	2.727	2.576	+		Sincelejo, Nuevo Mercado	1.500	1.833	1.574	++	
Villavicencio, CAV	2.000	2.200	2.110	+		Villavicencio, CAV	1.250	1.500	1.354	+	
Yopal (Casanare)	2.400	2.460	2.430	-		Patilla					
Papaya Maradol						Armenia, Mercar	1.700	1.800	1.767	=	
Arauca (Arauca)	3.000	3.000	3.000	=		Bogotá, D.C., Corabastos	2.200	2.500	2.352	-	
Armenia, Mercar	1.400	1.600	1.500	-		Bucaramanga, Centroabastos	2.300	2.400	2.333	=	
Bucaramanga, Centroabastos	2.300	2.600	2.458	+		Cali, Cavasa	2.500	2.600	2.523	-	
Buenaventura (Valle del Cauca)	3.000	3.200	3.100	+		Cali, Santa Elena	2.300	2.400	2.333	-	
Cali, Cavasa	2.200	2.400	2.248	-		Cartagena, Bazurto	1.900	2.000	1.992	-	
Cali, Santa Elena	2.200	2.300	2.213	-		Cartago (Valle del Cauca)	2.800	2.900	2.825	-	
Cartago (Valle del Cauca)	2.100	2.300	2.225	++		Cúcuta, Cenabastos	2.000	2.300	2.158	-	
Chiquinquirá (Boyacá)	1.667	2.222	1.903	+++		Ibagué, Plaza La 21	2.400	2.500	2.467	+	
Cúcuta, Cenabastos	3.000	3.000	3.000	+		Medellín, Central Mayorista de Antioquia	1.500	1.900	1.756	-	

Cuadro 4. Mercados mayoristas. Precios de venta de frutas frescas (continuación)
2023 (24 al 30 de junio)

Productos y mercados	Pesos por kilogramo				Tendencia	Productos y mercados	Pesos por kilogramo				Tendencia
	Mínimo	Máximo	Medio				Mínimo	Máximo	Medio		
Patilla (continuación)						Pera importada (continuación)					
Medellín, Plaza Minorista "José María Villa"	1.600	1.900	1.792	-		San Gil (Santander)	8.000	8.500	8.250	+	
Montería, Mercado del Sur	1.900	2.000	1.950	=		Sincelejo, Nuevo Mercado	8.500	8.500	8.500	-	
Palmira (Valle del Cauca)	2.500	2.600	2.525	+		Tibasosa (Boyacá), Coomprorente	7.895	8.421	8.289	-	
Pasto, El Potrerillo	2.700	3.000	2.917	n.d.		Tuluá (Valle del Cauca)	8.000	8.737	8.434	-	
Pereira, La 41	2.200	2.500	2.325	-		Valledupar, Mercado Nuevo	8.000	8.500	8.250	=	
Pereira, Mercasa	2.400	2.800	2.525	-		Villavicencio, CAV	8.000	8.750	8.375	-	
Popayán, Plaza de mercado del barrio Bolívar	2.400	2.500	2.463	+		Yopal (Casanare)	8.500	8.500	8.500	=	
Rionegro (Antioquia)	2.000	2.500	2.213	-		Pera nacional					
San Gil (Santander)	1.600	2.000	1.800	=		Bogotá, D.C., Corabastos	1.739	1.957	1.887	+	
Santa Marta (Magdalena)	2.200	2.400	2.300	n.d.		Bucaramanga, Centroabastos	1.840	2.000	1.933	-	
Sincelejo, Nuevo Mercado	1.600	1.600	1.600	n.d.		Chiquinquirá (Boyacá)	1.600	1.800	1.667	=	
Socorro (Santander)	1.800	2.000	1.900	++		Duitama (Boyacá), Mercaplaza	1.739	1.739	1.739	+	
Tuluá (Valle del Cauca)	2.500	3.100	2.883	-		Medellín, Central Mayorista de Antioquia	2.292	2.500	2.394	+	
Tunja, Complejo de Servicios del Sur	2.200	2.400	2.344	++		San Gil (Santander)	2.000	2.000	2.000	-	
Valledupar, Mercado Nuevo	1.800	2.000	1.900	n.d.		Socorro (Santander)	2.000	2.000	2.000	-	
Villavicencio, CAV	2.400	2.500	2.492	-		Tibasosa (Boyacá), Coomprorente	1.600	2.000	1.825	+	
Patilla baby						Tunja, Complejo de Servicios del Sur	1.652	1.957	1.787	++	
Bogotá, D.C., Corabastos	2.300	2.500	2.463	-		Villavicencio, CAV	1.875	2.083	2.059	-	
Bucaramanga, Centroabastos	2.500	2.800	2.583	+		Piña gold					
Cali, Cavasa	2.600	2.800	2.738	-		Armenia, Mercar	1.400	1.600	1.478	-	
Chiquinquirá (Boyacá)	2.300	2.500	2.358	+		Bogotá, D.C., Corabastos	1.818	2.091	1.938	+	
Medellín, Central Mayorista de Antioquia	3.500	3.800	3.604	+		Bucaramanga, Centroabastos	1.700	1.800	1.750	=	
Pereira, Mercasa	3.000	3.800	3.504	-		Buenaventura (Valle del Cauca)	3.000	3.200	3.100	=	
Tunja, Complejo de Servicios del Sur	2.300	2.600	2.467	+		Cali, Cavasa	2.500	2.600	2.565	+	
Pera importada						Cali, Santa Elena	2.000	2.100	2.025	-	
Armenia, Mercar	7.895	7.895	7.895	=		Cartagena, Bazurto	1.900	2.000	1.983	-	
Bogotá, D.C., Corabastos	7.500	8.000	7.863	-		Cartago (Valle del Cauca)	2.300	2.800	2.550	=	
Bucaramanga, Centroabastos	7.750	8.250	7.979	-		Chiquinquirá (Boyacá)	1.250	1.650	1.396	-	
Buenaventura (Valle del Cauca)	8.684	8.947	8.842	+		Cúcuta, Cenabastos	2.000	2.200	2.021	-	
Cali, Cavasa	8.158	8.421	8.339	+		Duitama (Boyacá), Mercaplaza	1.800	2.000	1.933	-	
Cali, Santa Elena	7.368	7.632	7.544	+		Ibagué, Plaza La 21	2.300	2.800	2.589	+	
Cartagena, Bazurto	8.421	9.263	8.936	+		La Unión (Nariño)	3.500	4.000	3.875	=	
Cartago (Valle del Cauca)	7.684	8.684	8.145	+		Manizales, Centro Galerías	2.200	2.600	2.417	+	
Cúcuta, Cenabastos	8.000	8.750	8.427	+		Medellín, Central Mayorista de Antioquia	2.500	2.700	2.621	+	
Florencia (Cauquetá)	8.263	8.421	8.333	+		Medellín, Plaza Minorista "José María Villa"	2.200	2.500	2.333	+	
Ibagué, Plaza La 21	7.632	8.421	7.982	+		Montería, Mercado del Sur	1.700	2.000	1.844	-	
La Unión (Nariño)	7.105	7.368	7.303	=		Neiva, Surabastos	2.300	3.000	2.700	-	
Manizales, Centro Galerías	8.000	8.500	8.188	=		Palmira (Valle del Cauca)	2.600	2.700	2.638	+	
Medellín, Central Mayorista de Antioquia	7.895	8.158	7.961	-		Pasto, El Potrerillo	2.000	2.200	2.133	=	
Montería, Mercado del Sur	8.158	8.421	8.333	+		Pereira, La 41	2.600	3.000	2.833	-	
Neiva, Surabastos	7.111	9.333	8.912	-		Pereira, Mercasa	2.500	2.700	2.625	+	
Palmira (Valle del Cauca)	7.632	7.895	7.796	-		Rionegro (Antioquia)	2.800	3.000	2.900	=	
Pamplona (Norte de Santander)	8.500	9.000	8.750	=		San Gil (Santander)	1.667	1.667	1.667	=	
Pasto, El Potrerillo	7.368	7.895	7.434	+		Santa Marta (Magdalena)	1.500	1.500	1.500	=	
Pereira, La 41	7.500	7.500	7.500	=		Sincelejo, Nuevo Mercado	2.200	2.400	2.300	=	
Pereira, Mercasa	7.500	8.000	7.667	=		Socorro (Santander)	1.667	1.667	1.667	=	
Popayán, Plaza de mercado del barrio Bolívar	7.368	7.895	7.632	-		Tibasosa (Boyacá), Coomprorente	2.500	3.000	2.850	+	
Rionegro (Antioquia)	8.684	9.474	9.254	+		Tuluá (Valle del Cauca)	2.400	2.600	2.479	+	
						Tunja, Complejo de Servicios del Sur	1.250	1.750	1.515	-	
						Valledupar, Mercado Nuevo	2.000	2.400	2.167	+	

Cuadro 4. Mercados mayoristas. Precios de venta de frutas frescas (continuación)
2023 (24 al 30 de junio)

Productos y mercados	Pesos por kilogramo				Tendencia	Productos y mercados	Pesos por kilogramo				Tendencia
	Mínimo	Máximo	Medio				Mínimo	Máximo	Medio		
Piña manzana						Tomate de árbol (continuación)					
Cali, Santa Elena	1.700	1.900	1.800	-		Cartagena, Bazurto	4.500	4.700	4.589	-	
Popayán, Plaza de mercado del barrio Bolívar	2.200	2.400	2.300	-		Cartago (Valle del Cauca)	4.200	4.600	4.417	-	
Piña perolera						Chiquinquirá (Boyacá)	2.800	3.200	3.017	-	
Barranquilla, Barranquillita	2.320	2.480	2.397	+		Cúcuta, Cenabastos	4.000	4.600	4.375	+	
Barranquilla, Granabastos	1.840	1.920	1.880	=		Duitama (Boyacá), Mercaplaza	3.600	3.800	3.667	-	
Bogotá, D.C., Corabastos	1.500	2.000	1.763	++		El Santuario (Antioquia)	3.500	3.600	3.533	-	
Bucaramanga, Centroabastos	1.333	1.500	1.445	-		Florencia (Cauquetá)	4.400	4.400	4.400	+	
Chiquinquirá (Boyacá)	1.400	1.500	1.450	+		Ibagué, Plaza La 21	3.600	4.000	3.969	+	
Cúcuta, Cenabastos	1.833	1.933	1.861	+		Ipiales (Nariño), Ipiales somos todos	3.600	4.000	3.817	+	
Florencia (Cauquetá)	1.964	2.143	2.024	=		La Ceja (Antioquia)	3.500	4.000	3.700	-	
Montería, Mercado del Sur	1.200	1.400	1.350	-		La Unión (Antioquia)	3.400	3.600	3.500	+	
Pamplona (Norte de Santander)	1.667	2.000	1.889	=		Manizales, Centro Galerías	3.800	4.200	4.005	+	
San Gil (Santander)	1.333	1.333	1.333	=		Medellín, Central Mayorista de Antioquia	4.000	4.300	4.169	-	
Sincelejo, Nuevo Mercado	1.600	1.800	1.680	-		Medellín, Plaza Minorista "José María Villa"	4.200	4.500	4.421	+	
Tibasosa (Boyacá), Coomproriente	1.667	1.833	1.763	+		Montería, Mercado del Sur	4.200	4.400	4.283	-	
Tunja, Complejo de Servicios del Sur	1.500	1.833	1.731	-		Neiva, Surabastos	4.000	4.600	4.167	+	
Valledupar, Mercabastos	2.200	2.400	2.300	+		Palmira (Valle del Cauca)	4.500	4.600	4.525	-	
Pitahaya						Pamplona (Norte de Santander)	3.750	4.167	4.063	+	
Arauca (Arauca)	14.000	16.000	14.500	-		Pasto, El Potrerillo	3.600	3.800	3.717	+	
Bucaramanga, Centroabastos	10.000	15.000	13.556	-		Peñol (Antioquia)	3.300	3.500	3.417	+	
Chiquinquirá (Boyacá)	10.000	12.000	11.333	++		Pereira, La 41	4.000	4.400	4.217	+	
Cúcuta, Cenabastos	18.000	18.000	18.000	=		Pereira, Mercasa	4.000	4.300	4.075	-	
Medellín, Central Mayorista de Antioquia	12.000	14.000	13.125	-		Popayán, Plaza de mercado del barrio Bolívar	3.280	3.360	3.316	+	
Neiva, Surabastos	12.000	14.000	13.000	-		Rionegro (Antioquia)	3.400	4.000	3.650	+	
Pereira, Mercasa	12.000	15.000	13.417	-		San Gil (Santander)	4.000	4.800	4.400	=	
Tibasosa (Boyacá), Coomproriente	15.000	17.000	15.625	+		San Vicente (Antioquia)	3.800	4.000	3.900	=	
Tunja, Complejo de Servicios del Sur	11.000	13.000	11.556	-		Sincelejo, Nuevo Mercado	4.000	4.400	4.217	-	
Villavicencio, CAV	12.000	17.000	14.167	-		Socorro (Santander)	3.400	3.600	3.500	=	
Tangelo						Sonsón (Antioquia)	3.500	3.600	3.550	++	
Bogotá, D.C., Corabastos	4.800	5.600	5.212	+		Tibasosa (Boyacá), Coomproriente	4.000	4.400	4.150	-	
Bucaramanga, Centroabastos	4.720	5.000	4.820	+		Tuluá (Valle del Cauca)	4.000	4.800	4.517	-	
Cartago (Valle del Cauca)	3.700	4.000	3.850	++		Tunja, Complejo de Servicios del Sur	3.200	4.000	3.583	+	
Manizales, Centro Galerías	3.000	3.300	3.100	=		Túquerres (Nariño)	3.333	3.667	3.500	+	
Pereira, Mercasa	4.500	5.000	4.625	n.d.		Valledupar, Mercabastos	4.600	4.800	4.767	-	
Tibasosa (Boyacá), Coomproriente	4.000	4.800	4.475	-		Villavicencio, CAV	4.000	4.400	4.150	-	
Tunja, Complejo de Servicios del Sur	3.000	3.600	3.322	++		Yopal (Casanare)	4.400	4.480	4.440	+	
Villavicencio, CAV	4.348	4.783	4.493	+		Uchuva con cáscara					
Tomate de árbol						Bogotá, D.C., Corabastos	3.000	3.700	3.313	-	
Arauca (Arauca)	5.091	5.455	5.216	+		Cúcuta, Cenabastos	5.000	5.000	5.000	-	
Armenia, Mercar	3.000	3.200	3.067	=		Ibagué, Plaza La 21	2.000	2.560	2.311	-	
Barranquilla, Barranquillita	4.700	4.800	4.758	+		Medellín, Central Mayorista de Antioquia	3.800	4.000	3.970	+	
Barranquilla, Granabastos	4.400	4.800	4.667	-		Uva importada					
Bogotá, D.C., Corabastos	3.800	4.200	3.933	+		Arauca (Arauca)	15.000	16.875	15.938	=	
Bucaramanga, Centroabastos	4.200	4.600	4.388	-		Bogotá, D.C., Corabastos	15.000	17.500	16.914	++	
Buenaventura (Valle del Cauca)	4.800	5.000	4.967	=		Bucaramanga, Centroabastos	18.125	18.750	18.643	+	
Cali, Cavasa	4.200	4.500	4.325	-		Cali, Cavasa	12.353	12.941	12.733	+	
Cali, Santa Elena	4.500	4.700	4.575	-		Cali, Santa Elena	12.353	12.941	12.745	+	
						Cúcuta, Cenabastos	17.500	18.750	17.760	+	

Cuadro 4. Mercados mayoristas. Precios de venta de frutas frescas (conclusión)
2023 (24 al 30 de junio)

Productos y mercados	Pesos por kilogramo				Tendencia	Productos y mercados	Pesos por kilogramo				Tendencia
	Mínimo	Máximo	Medio	Precios			Mínimo	Máximo	Medio	Precios	
Uva importada (continuación)						Uva red globe nacional					
Medellín, Central Mayorista de Antioquia	13.750	17.500	14.701		+	Armenia, Mercar	6.000	6.400	6.258		-
San Gil (Santander)	18.750	18.750	18.750		-	Bogotá, D.C., Corabastos	7.500	10.000	8.771		+
Socorro (Santander)	18.750	19.375	19.063		=	Bucaramanga, Centroabastos	8.333	9.444	8.728		+
Valledupar, Mercado Nuevo	16.875	17.500	17.188		+	Cali, Cavasa	7.778	8.111	7.979		-
Villavicencio, CAV	16.250	19.375	17.552		+	Cali, Santa Elena	6.933	7.200	7.067		+
Uva Isabela						Cartagena, Bazarito	8.500	10.000	9.125		+
Arauca (Arauca)	3.600	5.360	4.100		-	Cartago (Valle del Cauca)	8.000	9.200	8.783		+++
Armenia, Mercar	4.405	4.846	4.552		=	Ibagué, Plaza La 21	8.400	9.200	8.800		+
Bogotá, D.C., Corabastos	4.000	4.889	4.533		-	Manizales, Centro Galerías	6.800	8.000	7.550		+
Bucaramanga, Centroabastos	3.040	3.600	3.422		-	Medellín, Central Mayorista de Antioquia	7.000	7.222	7.130		-
Cali, Cavasa	2.800	2.960	2.885		+	Montería, Mercado del Sur	8.333	8.889	8.519		+
Cali, Santa Elena	2.800	2.880	2.827		+	Pereira, Mercasa	8.000	9.000	8.208		+
Chiquinquirá (Boyacá)	3.600	4.000	3.830		-	Popayán, Plaza de mercado del barrio Bolívar	9.053	9.211	9.178		+++
Cúcuta, Cenabastos	5.000	5.200	5.083		=	San Gil (Santander)	7.273	8.182	7.727		+
Duitama (Boyacá), Mercaplaza	4.000	4.000	4.000		+	Socorro (Santander)	8.182	8.182	8.182		=
Ibagué, Plaza La 21	2.560	3.200	2.880		-	Tuluá (Valle del Cauca)	6.800	9.000	7.967		++
La Unión (Nariño)	3.600	4.000	3.800		=	Villavicencio, CAV	7.273	9.375	8.608		+
Medellín, Central Mayorista de Antioquia	4.000	4.400	4.200		=	Uva roja					
Neiva, Surabastos	2.000	2.000	2.000		=	Duitama (Boyacá), Mercaplaza	4.800	4.960	4.853		-
Palmira (Valle del Cauca)	2.560	2.720	2.630		-	Florencia (Caquetá)	9.500	10.000	9.833		+
Pamplona (Norte de Santander)	5.000	5.000	5.000		+++	La Unión (Nariño)	6.400	8.000	7.200		-
Pasto, El Potrerillo	3.040	3.600	3.253		-	Neiva, Surabastos	9.000	11.500	10.375		++
Popayán, Plaza de mercado del barrio Bolívar	3.200	3.360	3.240		=	Pereira, Mercasa	13.333	14.444	13.704		+
Rionegro (Antioquia)	4.000	5.000	4.517		-	Sincelejo, Nuevo Mercado	7.000	8.500	8.056		+
San Gil (Santander)	5.200	5.200	5.200		=	Tibasosa (Boyacá), Coomproriente	5.200	5.600	5.450		-
Sincelejo, Nuevo Mercado	5.000	5.400	5.133		+	Túquerres (Nariño)	6.111	6.333	6.176		+
Socorro (Santander)	5.200	5.200	5.200		=	Uva verde					
Tibasosa (Boyacá), Coomproriente	2.800	3.600	3.120		+	Bogotá, D.C., Corabastos	8.333	11.111	9.781		++
Tuluá (Valle del Cauca)	2.880	3.360	3.180		-	Cartago (Valle del Cauca)	9.200	10.000	9.640		+++
Tunja, Complejo de Servicios del Sur	3.200	3.600	3.311		+	Zapote					
Túquerres (Nariño)	3.040	3.600	3.240		-	Montería, Mercado del Sur	4.000	5.000	4.417		-
Villavicencio, CAV	3.750	4.167	3.938		-						
Yopal (Casanare)	3.600	4.000	3.800		-						

TENDENCIAS

---	-	+	+++
Variación mayor al -20 %	Variación entre 0 % y -10 %	Variación entre 0 % y 10 %	Variación mayor al 20 %
--	=	++	n. d.
Variación entre -10 % y -20 %	Variación igual a 0 %	Variación entre 10 % y 20 %	No determinado

TUBÉRCULOS, RAÍCES Y PLÁTANOS

Aumentó la producción de plátano hartón verde

Durante la última semana se redujeron los precios del plátano hartón verde en veintidós de los treinta y siete mercados en los que se transó de forma mayorista. Según lo reportado por las fuentes, este comportamiento se dio gracias a que las buenas condiciones climáticas favorecieron la producción en las zonas de cultivo de La Tebaida, Quimbaya, Calarcá, Montenegro (Quindío), San Juan de Urabá (Antioquia), Los Córdoba, Moñitos (Córdoba), Alcalá, Sevilla, Caicedonia (Valle del Cauca), Acevedo (Huila), Pereira, Balboa (Risaralda), Belalcázar (Caldas), Saravena, Tame (Arauca), Líbano, Rovira y Palocabildo (Tolima). En Florencia e Ibagué, por ejemplo, el kilo se negoció a \$2.467 y a \$2.439, respectivamente, 9,44%, en promedio, menos que la semana anterior.

De igual manera, cayeron las cotizaciones de las papas criolla limpia y sucia, capira, superior y única, la arracacha amarilla y la yuca ICA. En el caso de la papa criolla limpia, por ejemplo, esta tendencia se evidenció en treinta y cuatro de los cuarenta y cuatro mercados que la ofrecieron. De acuerdo con los comerciantes, esto se debió al aumento de la producción en los municipios de La Unión, El Santuario, Sonsón (Antioquia), Mutiscua, Pamplona, Cécota (Norte de Santander), Ipiales, Túquerres, Pasto (Nariño), Tona (Santander), Duitama, Sogamoso (Boyacá), Tuluá (Valle del Cauca) y Simijaca (Cundinamarca), a lo que se sumó la baja rotación del tubérculo durante la semana.

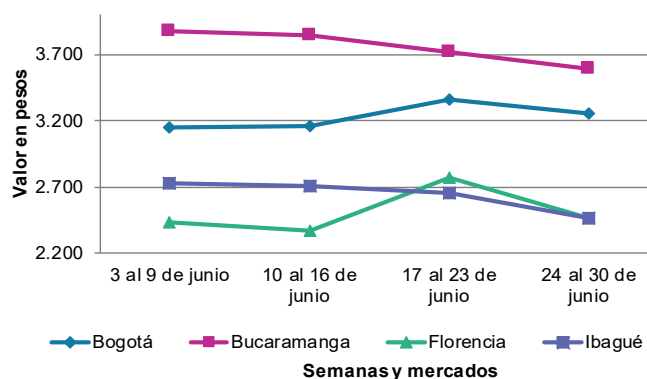
Por su parte, los precios de la papa capira descendieron en veintidós de los veintiocho centros mayoristas que la comercializaron, como resultado del incremento en el volumen de producto ingresado desde Marinilla, Sonsón, El Santuario, San Vicente Ferrer, El Peñol, San Pedro de los Milagros (Antioquia), Túquerres, Ipiales y Pasto (Nariño), donde hubo buen nivel de cosechas.

Las cotizaciones de la papa superior también bajaron, esta vez en once de los catorce mercados que la vendieron. Según las fuentes consultadas, esta situación se dio a raíz de la salida de cosechas en las zonas de producción de Túquerres, Ipiales, Pasto (Nariño), Cerrito (Santander), Ubaté (Cundinamarca) y Chitagá (Norte de Santander).

Con relación a la arracacha amarilla, sus precios disminuyeron en trece de los veintiún mercados que la ofrecieron. Este comportamiento respondió a la salida de nuevos cortes de cosecha en Mutiscua, Pamplona, Cécota, Cucutilla (Norte de Santander), Cajamarca (Tolima) y Tunja (Boyacá). Adicionalmente, la comercialización de la raíz fue baja a lo largo de la semana.

Finalmente, las cotizaciones mayoristas de la yuca ICA bajaron en once de los catorce mercados que la ofrecieron ante el incremento en la oferta de producto de primera calidad procedente de La Tebaida, Córdoba, Quimbaya, Montenegro, Armenia (Quindío), Pereira (Risaralda) y Llorente (Nariño).

Gráfico 6. Comportamiento de los precios del plátano hartón verde 2023 (3 al 30 de junio)



Fuente: DANE, SIPSA.

Cuadro 5. Mercados mayoristas. Precios de venta de tubérculos, raíces y plátanos 2023 (24 al 30 de junio)

Productos y mercados	Pesos por kilogramo				Tendencia	Productos y mercados	Pesos por kilogramo				Tendencia
	Mínimo	Máximo	Medio				Mínimo	Máximo	Medio		
Arracacha amarilla						Papa capira					
Arauca (Arauca)	5.000	5.800	5.400	-		Buenaventura (Valle del Cauca)	1.040	1.160	1.100	-	
Bogotá, D.C., Corabastos	2.333	3.833	2.993	-		Cali, Cavasa	800	900	855	-	
Bucaramanga, Centroabastos	3.440	3.600	3.551	-		Cali, Santa Elena	900	1.100	1.025	-	
Buenaventura (Valle del Cauca)	3.760	4.000	3.907	-		Cartago (Valle del Cauca)	960	1.100	1.043	-	
Cali, Cavasa	3.167	3.167	3.167	-		El Carmen de Viboral (Antioquia)	1.300	1.400	1.350	=	
Cali, Santa Elena	3.833	4.000	3.889	=		El Santuario (Antioquia)	1.200	1.500	1.367	=	
Chiquinquirá (Boyacá)	4.000	4.667	4.222	-		Ipiales (Nariño), Centro de acopio	600	700	658	-	
Cúcuta, Cenabastos	4.400	5.600	4.867	-		Ipiales (Nariño), Ipiales somos todos	700	800	780	+	
Duitama (Boyacá), Mercaplaza	4.000	4.333	4.111	-		La Ceja (Antioquia)	1.500	1.900	1.717	-	
Florencia (Cauquetá)	3.360	3.520	3.440	+		La Unión (Antioquia)	1.200	1.400	1.300	-	
Ibagué, Plaza La 21	2.720	3.200	3.093	+		Manizales, Centro Galerías	1.100	1.240	1.163	-	
Neiva, Surabastos	3.200	4.480	3.773	+		Marinilla (Antioquia)	1.100	1.250	1.171	-	
Palmira (Valle del Cauca)	3.833	4.000	3.917	-		Medellín, Central Mayorista de Antioquia	1.400	1.600	1.465	-	
Pamplona (Norte de Santander)	4.000	4.400	4.100	-		Medellín, Plaza Minorista "José María Villa"	1.400	1.500	1.421	-	
Popayán, Plaza de mercado del barrio Bolívar	2.800	2.920	2.870	-		Montería, Mercado del Sur	1.400	1.600	1.567	-	
San Gil (Santander)	4.800	4.800	4.800	=		Palmira (Valle del Cauca)	960	1.100	1.010	-	
Tibasosa (Boyacá), Coomproriente	4.667	5.000	4.854	++		Pasto, El Potrerillo	760	800	793	-	
Tunja, Complejo de Servicios del Sur	3.000	3.333	3.167	+		Peñol (Antioquia)	1.200	1.700	1.450	-	
Valledupar, Mercabastos	5.200	5.400	5.300	n.d.		Pereira, La 41	1.200	1.400	1.233	+	
Villavicencio, CAV	3.600	4.600	4.083	-		Pereira, Mercasa	1.080	1.200	1.127	+	
Yopal (Casanares)	3.000	3.083	3.042	++		Popayán, Plaza de mercado del barrio Bolívar	1.000	1.240	1.105	-	
Arracacha blanca						Rionegro (Antioquia)	1.300	1.600	1.508	-	
Armenia, Mercar	4.167	4.333	4.278	++		San Vicente (Antioquia)	1.100	1.300	1.200	-	
Cartago (Valle del Cauca)	4.083	4.333	4.201	+		Santa Bárbara (Antioquia)	1.600	1.800	1.700	-	
Ipiales (Nariño), Ipiales somos todos	1.000	1.200	1.133	-		Sincelejo, Nuevo Mercado	1.500	1.660	1.592	+	
Manizales, Centro Galerías	4.516	4.839	4.637	+		Sonsón (Antioquia)	1.400	1.500	1.450	-	
Medellín, Central Mayorista de Antioquia	4.000	4.875	4.367	-		Tuluá (Valle del Cauca)	1.000	1.160	1.080	-	
Medellín, Plaza Minorista "José María Villa"	6.900	7.600	7.207	+		Túquerres (Nariño)	600	700	669	-	
Pasto, El Potrerillo	1.600	2.000	1.667	-		Papa criolla limpia					
Pereira, La 41	3.667	3.833	3.792	-		Arauca (Arauca)	2.333	3.333	2.755	-	
Pereira, Mercasa	4.000	4.167	4.094	-		Armenia, Mercar	3.000	3.333	3.185	+	
San Vicente (Antioquia)	3.333	3.556	3.444	-		Barranquilla, Barranquillita	3.100	3.200	3.156	-	
Tuluá (Valle del Cauca)	4.000	4.167	4.042	-		Barranquilla, Granabastos	3.000	3.240	3.078	-	
Ñame criollo						Bogotá, D.C., Corabastos	3.111	3.556	3.282	-	
Montería, Mercado del Sur	3.000	3.400	3.283	+		Bucaramanga, Centroabastos	2.300	2.800	2.644	++	
Sincelejo, Nuevo Mercado	4.000	4.600	4.194	+		Cali, Cavasa	2.400	2.400	2.400	-	
Ñame diamante						Cali, Santa Elena	1.800	2.200	1.988	-	
Cartagena, Bazurto	3.200	3.600	3.300	+		Cartagena, Bazurto	3.400	3.800	3.522	-	
Montería, Mercado del Sur	2.800	3.200	3.033	+		Cartago (Valle del Cauca)	2.200	2.800	2.475	-	
Sincelejo, Nuevo Mercado	3.000	3.400	3.217	+		Cúcuta, Cenabastos	1.600	2.000	1.879	-	
Papa Betina						Duitama (Boyacá), Mercaplaza	2.400	2.600	2.467	-	
Tunja, Complejo de Servicios del Sur	600	900	694	-		El Carmen de Viboral (Antioquia)	2.400	2.600	2.500	-	
						El Santuario (Antioquia)	2.000	2.700	2.383	+	
						Florencia (Cauquetá)	2.800	2.900	2.833	-	
						Ibagué, Plaza La 21	2.800	3.200	2.980	-	

Cuadro 5. Mercados mayoristas. Precios de venta de tubérculos, raíces y plátanos (continuación)
2023 (24 al 30 de junio)

Productos y mercados	Pesos por kilogramo				Tendencia	Productos y mercados	Pesos por kilogramo				Tendencia
	Mínimo	Máximo	Medio				Mínimo	Máximo	Medio		
Papa criolla limpia (continuación)						Papa nevada (continuación)					
Ipiales (Nariño), Ipiales somos todos	1.600	2.000	1.789	-		Medellín, Central Mayorista de Antioquia	1.500	1.800	1.704	-	
La Ceja (Antioquia)	2.800	3.500	3.283	+		Peñol (Antioquia)	1.700	2.200	1.850	-	
La Unión (Antioquia)	2.100	2.800	2.425	-		Pereira, Mercasa	2.500	3.000	2.875	-	
La Unión (Nariño)	2.200	2.400	2.250	-		Rionegro (Antioquia)	1.800	2.200	2.083	+	
Manizales, Centro Galerías	2.708	2.917	2.813	-		San Vicente (Antioquia)	1.500	1.700	1.575	-	
Marinilla (Antioquia)	1.800	2.300	2.058	-		Papa parda pastusa					
Medellín, Central Mayorista de Antioquia	1.800	3.200	2.590	+		Arauca (Arauca)	1.140	1.500	1.270	-	
Medellín, Plaza Minorista "José María Villa"	2.900	4.200	3.604	++		Armenia, Mercar	1.200	1.300	1.250	=	
Montería, Mercado del Sur	3.000	4.000	3.533	-		Bogotá, D.C., Corabastos	1.300	1.500	1.422	-	
Neiva, Surabastos	2.600	3.000	2.787	-		Bucaramanga, Centroabastos	1.400	1.440	1.413	+	
Pamplona (Norte de Santander)	1.600	2.400	1.911	-		Bucaramanga, Mercados del centro	1.400	1.600	1.500	-	
Pereira, La 41	2.360	2.800	2.527	-		Cali, Cavasa	900	1.040	971	-	
Pereira, Mercasa	2.300	2.440	2.378	-		Cartago (Valle del Cauca)	1.080	1.120	1.098	+	
Rionegro (Antioquia)	2.300	3.400	2.833	-		Chiquinquirá (Boyacá)	1.100	1.200	1.133	+	
San Gil (Santander)	2.600	3.000	2.800	-		Florencia (Caquetá)	1.100	1.200	1.167	-	
San Vicente (Antioquia)	2.000	2.200	2.100	-		Manizales, Centro Galerías	1.100	1.280	1.217	+	
Santa Bárbara (Antioquia)	3.000	3.200	3.100	++		Pereira, La 41	900	1.000	950	-	
Santa Marta (Magdalena)	3.300	3.640	3.534	-		Pereira, Mercasa	900	1.040	968	+	
Sincelejo, Nuevo Mercado	3.500	4.000	3.792	=		Popayán, Plaza de mercado del barrio Bolívar	1.160	1.400	1.290	-	
Socorro (Santander)	1.700	2.000	1.833	-		San Gil (Santander)	1.300	1.400	1.350	-	
Sonsón (Antioquia)	1.900	2.000	1.975	-		Socorro (Santander)	1.300	1.300	1.300	=	
Tibasosa (Boyacá), Coomproriente	2.600	2.800	2.638	-		Yopal (Casanare)	1.354	1.354	1.354	-	
Tuluá (Valle del Cauca)	1.667	2.250	1.952	-		Papa Puracé					
Tunja, Complejo de Servicios del Sur	1.800	2.600	2.200	-		La Unión (Antioquia)	1.000	1.100	1.038	-	
Túquerres (Nariño)	1.500	1.800	1.663	-		Montería, Mercado del Sur	1.600	1.700	1.611	-	
Valledupar, Mercabastos	3.600	3.600	3.600	-		Sincelejo, Nuevo Mercado	1.500	1.500	1.500	-	
Villavicencio, CAV	2.400	2.800	2.567	+		Papa rubí					
Yopal (Casanare)	3.333	3.438	3.385	+		Bogotá, D.C., Corabastos	1.000	1.200	1.119	-	
Papa criolla sucia						Pereira, La 41	1.100	1.200	1.165	-	
Bogotá, D.C., Corabastos	2.400	2.800	2.563	-		Pereira, Mercasa	1.000	1.160	1.104	-	
Cali, Cavasa	2.000	2.200	2.100	-		Santa Marta (Magdalena)	1.200	1.400	1.332	+	
Chiquinquirá (Boyacá)	1.600	1.800	1.633	++		Sincelejo, Nuevo Mercado	1.200	1.200	1.200	+	
Ipiales (Nariño), Centro de acopio	600	1.600	1.113	-		Tunja, Complejo de Servicios del Sur	600	900	722	-	
Palmira (Valle del Cauca)	1.900	2.000	1.950	-		Papa R-12 negra					
Pasto, El Potrerillo	1.400	1.600	1.500	-		Bogotá, D.C., Corabastos	1.000	1.400	1.215	-	
Popayán, Plaza de mercado del barrio Bolívar	1.833	1.917	1.854	-		Cartago (Valle del Cauca)	1.000	1.100	1.055	-	
Tunja, Complejo de Servicios del Sur	1.000	2.000	1.411	-		Manizales, Centro Galerías	1.100	1.240	1.163	-	
Papa ICA-Huila						Medellín, Central Mayorista de Antioquia	1.000	1.200	1.135	-	
La Unión (Nariño)	1.300	1.300	1.300	-		Neiva, Surabastos	1.600	1.900	1.730	+	
Pasto, El Potrerillo	800	900	825	-		Papa R-12 roja					
Papa Morasurco						Bogotá, D.C., Corabastos	1.100	1.200	1.135	-	
La Unión (Nariño)	1.100	1.200	1.175	-		Papa sabanera					
Papa nevada						Bogotá, D.C., Corabastos	2.600	3.200	2.811	-	
Cartago (Valle del Cauca)	2.563	2.750	2.656	+							
El Carmen de Viboral (Antioquia)	1.700	1.800	1.750	-							
El Santuario (Antioquia)	1.500	1.800	1.625	-							
Marinilla (Antioquia)	1.500	1.700	1.567	-							

Cuadro 5. Mercados mayoristas. Precios de venta de tubérculos, raíces y plátanos (continuación)
2023 (24 al 30 de junio)

Productos y mercados	Pesos por kilogramo				Tendencia	Productos y mercados	Pesos por kilogramo				Tendencia
	Mínimo	Máximo	Medio				Mínimo	Máximo	Medio		
Papa superior						Plátano dominico hartón verde					
Bogotá, D.C., Corabastos	1.200	1.400	1.322	-		Armenia, Retiro	2.100	2.400	2.222	-	
Chiquinquirá (Boyacá)	1.100	1.200	1.133	+		Cartago (Valle del Cauca)	2.500	3.000	2.788	-	
Cúcuta, Cenabastos	1.300	1.700	1.478	+		Manizales, Centro Galerías	2.800	3.000	2.867	=	
Duitama (Boyacá), Mercaplaza	1.200	1.200	1.200	-		Pereira, La 41	2.600	2.700	2.667	-	
Ibagué, Plaza La 21	1.000	1.300	1.136	-		Pereira, Mercasa	2.400	3.000	2.583	-	
Ipiales (Nariño), Centro de acopio	700	900	788	=		Plátano dominico verde					
Ipiales (Nariño), Ipiales somos todos	800	900	817	-		Medellín, Central Mayorista de Antioquia	2.400	2.800	2.638	++	
Neiva, Surabastos	1.080	1.300	1.187	-		Santa Bárbara (Antioquia)	1.000	1.200	1.050	+	
Pamplona (Norte de Santander)	1.300	1.500	1.402	-		Sonsón (Antioquia)	1.500	1.600	1.550	-	
Pasto, El Potrerillo	800	900	840	-		Plátano guineo					
Tibasosa (Boyacá), Coomproriente	1.200	1.200	1.200	-		Cartago (Valle del Cauca)	1.200	1.400	1.250	+	
Tunja, Complejo de Servicios del Sur	900	1.100	1.011	-		La Ceja (Antioquia)	800	1.100	950	-	
Túquerres (Nariño)	700	700	700	-		Medellín, Central Mayorista de Antioquia	1.200	1.600	1.402	-	
Villavicencio, CAV	1.200	1.400	1.297	-		Medellín, Plaza Minorista "José María Villa"	1.200	1.400	1.283	-	
Papa suprema						Neiva, Surabastos	1.200	1.300	1.225	+	
Armenia, Mercar	1.200	1.300	1.250	=		Peñol (Antioquia)	600	933	711	-	
Cali, Santa Elena	1.000	1.100	1.088	+		Rionegro (Antioquia)	1.300	1.500	1.375	+	
La Unión (Nariño)	1.100	1.200	1.125	=		Santa Bárbara (Antioquia)	700	1.000	825	-	
Palmira (Valle del Cauca)	1.000	1.100	1.055	+		Sonsón (Antioquia)	500	600	575	+	
Tuluá (Valle del Cauca)	1.100	1.240	1.194	-		Villavicencio, CAV	1.667	2.333	2.083	+++	
Papa única						Plátano hartón maduro					
Barranquilla, Barranquillita	1.560	1.620	1.593	+		Armenia, Mercar	2.300	2.400	2.333	-	
Barranquilla, Granabastos	1.580	1.640	1.605	+		Bogotá, D.C., Corabastos	3.000	3.500	3.276	-	
Bogotá, D.C., Corabastos	1.000	1.100	1.024	-		Cúcuta, Cenabastos	3.000	3.500	3.192	-	
Bucaramanga, Centroabastos	1.000	1.100	1.024	-		Ibagué, Plaza La 21	2.250	2.600	2.439	-	
Buenaventura (Valle del Cauca)	920	1.060	997	-		Medellín, Central Mayorista de Antioquia	3.000	3.200	3.133	-	
Cali, Cavasa	700	800	789	-		Medellín, Plaza Minorista "José María Villa"	2.750	3.000	2.892	+	
Cali, Santa Elena	800	900	875	-		Neiva, Surabastos	2.300	2.700	2.513	=	
Cartagena, Bazurto	1.200	1.300	1.225	n.d.		Pereira, La 41	2.600	2.700	2.667	-	
Cartago (Valle del Cauca)	1.160	1.240	1.200	-		Pereira, Mercasa	2.400	3.000	2.583	-	
Cúcuta, Cenabastos	900	1.200	1.038	-		Tunja, Complejo de Servicios del Sur	3.000	3.250	3.078	-	
Ipiales (Nariño), Centro de acopio	600	600	600	=		Plátano hartón verde					
La Unión (Nariño)	900	1.000	975	+		Arauca (Arauca)	3.500	3.500	3.500	=	
Manizales, Centro Galerías	960	1.000	970	+		Armenia, Mercar	2.500	2.600	2.533	-	
Neiva, Surabastos	900	1.100	1.015	+		Armenia, Retiro	2.300	2.500	2.378	-	
Pamplona (Norte de Santander)	1.000	1.200	1.117	-		Barranquilla, Barranquillita	3.600	3.600	3.600	+	
Pasto, El Potrerillo	600	800	700	-		Bogotá, D.C., Corabastos	3.000	3.500	3.276	-	
Pereira, La 41	1.000	1.200	1.075	-		Bucaramanga, Centroabastos	3.520	3.760	3.584	-	
Pereira, Mercasa	960	1.080	1.015	+		Bucaramanga, Mercados del centro	3.200	3.360	3.280	-	
Popayán, Plaza de mercado del barrio Bolívar	800	940	870	-		Cali, Cavasa	2.800	2.800	2.800	-	
Valledupar, Mercabastos	1.040	1.160	1.094	+		Cali, Santa Elena	2.800	2.900	2.813	-	
Valledupar, Mercado Nuevo	1.040	1.160	1.097	+		Cartagena, Bazurto	3.300	3.900	3.650	+	
Plátano comino						Chiquinquirá (Boyacá)	3.000	3.250	3.146	+	
Medellín, Central Mayorista de Antioquia	2.400	2.700	2.533	+		Cúcuta, Cenabastos	3.000	3.500	3.196	-	
Rionegro (Antioquia)	2.400	2.600	2.525	-		Duitama (Boyacá), Mercaplaza	3.150	3.250	3.217	+	
Plátano dominico hartón maduro						Florencia (Cauquetá)	2.400	2.500	2.467	-	
Manizales, Centro Galerías	2.800	3.000	2.867	=		Ibagué, Plaza La 21	2.250	2.600	2.439	-	
Pereira, La 41	2.600	2.700	2.667	-		La Ceja (Antioquia)	3.000	3.500	3.200	-	
Pereira, Mercasa	2.400	3.000	2.583	-							

Cuadro 5. Mercados mayoristas. Precios de venta de tubérculos, raíces y plátanos (continuación)
2023 (24 al 30 de junio)

Productos y mercados	Pesos por kilogramo				Tendencia	Productos y mercados	Pesos por kilogramo				Tendencia
	Mínimo	Máximo	Medio	Precios			Mínimo	Máximo	Medio	Precios	
Plátano hartón verde (continuación)						Yuca chirosa					
Medellín, Central Mayorista de Antioquia	3.000	3.200	3.133		-	Buenaventura (Valle del Cauca)	2.200	2.320	2.273		-
Medellín, Plaza Minorista "José María Villa"	2.750	3.000	2.892		+	Ibagué, Plaza La 21	1.667	2.000	1.870		-
Montería, Mercado del Sur	2.500	2.750	2.729		-	La Ceja (Antioquia)	1.800	2.000	1.893		-
Neiva, Surabastos	2.300	2.700	2.513		-	Rionegro (Antioquia)	1.700	2.000	1.860		-
Palmira (Valle del Cauca)	2.800	2.900	2.813		-	Yuca criolla					
Pamplona (Norte de Santander)	3.250	3.750	3.397		+	Arauca (Arauca)	1.857	2.143	1.964		+
Pereira, La 41	2.600	2.700	2.667		-	Barranquilla, Barranquillita	1.950	2.050	1.994		+
Pereira, Mercasa	2.400	3.000	2.583		-	Barranquilla, Granabastos	2.000	2.100	2.063		+
Popayán, Plaza de mercado del barrio Bolívar	3.000	3.080	3.020		+	Bucaramanga, Centroabastos	2.143	2.262	2.168		+
Rionegro (Antioquia)	3.400	3.600	3.488		-	Bucaramanga, Mercados del centro	2.143	2.286	2.214		-
San Gil (Santander)	1.600	1.600	1.600		++	Cartagena, Bazurto	1.750	2.000	1.854		-
Santa Bárbara (Antioquia)	2.000	2.200	2.100		+	Cúcuta, Cenabastos	2.400	2.600	2.483		-
Santa Marta (Magdalena)	5.100	5.100	5.100		-	Medellín, Central Mayorista de Antioquia	1.840	2.000	1.952		-
Sincelejo, Nuevo Mercado	2.700	2.700	2.700		=	Medellín, Plaza Minorista "José María Villa"	1.800	2.000	1.895		-
Socorro (Santander)	1.600	1.600	1.600		=	Montería, Mercado del Sur	1.625	1.750	1.688		-
Tibasosa (Boyacá), Coomproriente	3.000	3.250	3.044		+	Pamplona (Norte de Santander)	1.905	2.619	2.249		-
Tuluá (Valle del Cauca)	3.100	3.200	3.150		+	San Gil (Santander)	2.344	2.344	2.344		=
Tunja, Complejo de Servicios del Sur	3.000	3.250	3.078		-	Sincelejo, Nuevo Mercado	1.750	1.750	1.750		=
Valledupar, Mercabastos	3.150	3.600	3.367		-	Socorro (Santander)	2.000	2.000	2.000		=
Villavicencio, CAV	2.880	3.360	3.160		+	Yuca ICA					
Yopal (Casanare)	2.960	3.040	2.987		-	Armenia, Mercar	1.560	1.680	1.620		-
Plátano hartón verde ecuatoriano						Armenia, Retiro	1.560	1.800	1.647		-
Ipiales (Nariño), Ipiales somos todos	2.500	2.733	2.648		n.d.	Cali, Cavasa	1.720	1.800	1.765		-
Pasto, El Potrerillo	2.667	2.867	2.814		-	Cali, Santa Elena	1.600	1.720	1.660		-
Popayán, Plaza de mercado del barrio Bolívar	2.800	2.867	2.838		-	Cartago (Valle del Cauca)	1.680	1.760	1.713		+
Túquerres (Nariño)	2.667	2.833	2.761		+	Florencia (Caquetá)	1.280	1.328	1.296		-
Plátano hartón verde Eje Cafetero						Manizales, Centro Galerías	1.800	2.000	1.867		-
Medellín, Central Mayorista de Antioquia	3.400	3.600	3.525		-	Neiva, Surabastos	2.400	2.800	2.600		-
Plátano hartón verde llanero						Palmira (Valle del Cauca)	1.600	1.800	1.695		-
Bogotá, D.C., Corabastos	3.750	4.100	3.883		-	Pasto, El Potrerillo	1.500	1.667	1.611		-
Ulluco						Pereira, La 41	1.600	1.760	1.680		-
Buenaventura (Valle del Cauca)	6.700	6.800	6.767		+	Pereira, Mercasa	1.440	1.760	1.610		-
Cali, Cavasa	6.167	6.167	6.167		-	Popayán, Plaza de mercado del barrio Bolívar	2.667	2.800	2.744		+
Ipiales (Nariño), Ipiales somos todos	2.833	3.333	3.019		+	Tuluá (Valle del Cauca)	1.360	1.440	1.395		+
Pasto, El Potrerillo	2.500	2.969	2.656		-	Yuca llanera					
Popayán, Plaza de mercado del barrio Bolívar	5.000	6.333	5.653		-	Bogotá, D.C., Corabastos	2.167	2.333	2.265		+
Túquerres (Nariño)	2.333	2.667	2.542		-	Chiquinquirá (Boyacá)	2.000	2.333	2.194		++
						Duitama (Boyacá), Mercaplaza	2.067	2.100	2.089		+
						Tibasosa (Boyacá), Coomproriente	2.000	2.167	2.029		+
						Tunja, Complejo de Servicios del Sur	2.167	2.500	2.361		+
						Villavicencio, CAV	1.833	2.000	1.869		-
						Yopal (Casanare)	1.600	1.667	1.644		+++

TENDENCIAS

---	-	+	+++
Variación mayor al -20 %	Variación entre 0 % y -10 %	Variación entre 0 % y 10 %	Variación mayor al 20 %
--	=	++	n. d.
Variación entre -10 % y -20 %	Variación igual a 0 %	Variación entre 10 % y 20 %	No determinado

GRANOS, CÁRNICOS Y PROCESADOS

Mayor disponibilidad de leche

Durante la presente semana se redujeron los precios del queso costeño en diecisiete de los veinticuatro mercados en los que se negoció. Según los comerciantes mayoristas, hubo una mayor disponibilidad de leche en Chinú, Sahagún (Córdoba), Corozal, San Marcos, Sucre, Tolú, Majagual (Sucre) y Valledupar (Cesar). En Santa Marta y Mercado Nuevo en Valledupar, por ejemplo, el descenso superó el 8,00%, ofreciéndose el kilo a \$13.750 y a \$15.333, respectivamente.

De la misma forma, cayeron las cotizaciones del arroz de primera debido a que ingresó una mayor cantidad del grano de primera calidad. Este comportamiento se presentó en dieciséis de los treinta y tres mercados en los que se negoció a lo largo de la presente semana.

En cambio, aumentó el precio mayorista de la arveja verde seca importada en once de los veintiséis mercados donde se negoció. Los comerciantes afirmaron que el alza se dio ante la menor disponibilidad de este producto importado desde Canadá. Por ejemplo, en Mercado Nuevo en

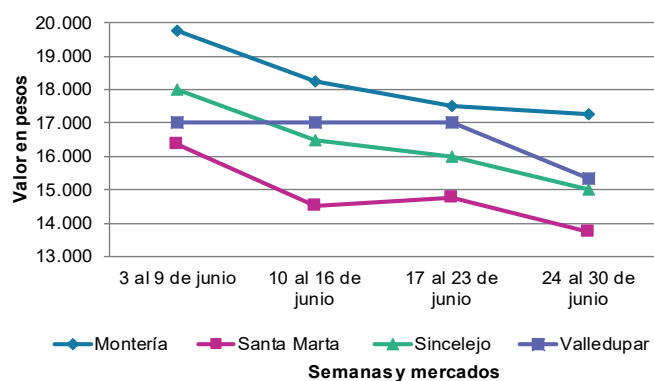


Fuente: <https://www.elheraldo.co/economia/precio-de-queso-costeno-sigue-aumentando-por-baja-oferta-873643>

Valledupar el kilo se transó a \$5.333, 6,66% más que la semana inmediatamente anterior.

Por último, se incrementaron las cotizaciones de la leche en polvo pues se contó con un menor nivel de ingreso desde San Pedro de los Milagros (Antioquia), a lo que se sumó la mayor comercialización del lácteo. El alza se observó en once de los veintiún mercados en los que se vendió en forma mayorista.

Gráfico 7. Comportamiento de los precios del queso costeño 2023 (3 al 30 de junio)



Fuente: DANE, SIPSA.

Cuadro 6. Mercados mayoristas. Precios de venta de granos y cereales 2023 (24 al 30 de junio)

Productos y mercados	Pesos por kilogramo				Tendencia	Productos y mercados	Pesos por kilogramo				Tendencia
	Mínimo	Máximo	Medio				Mínimo	Máximo	Medio		
Arroz blanco importado						Arroz excelso (continuación)					
Pasto, El Potrerillo	4.889	5.000	4.944	-		Montería, Mercado del Sur	4.080	4.240	4.200	=	
Arroz de primera						Santa Marta (Magdalena)	3.880	3.920	3.901	=	
Armenia, Mercar	5.600	5.760	5.707	=		Sincelejo, Nuevo Mercado	3.960	4.080	4.030	+	
Barranquilla, Barranquillita	4.078	4.111	4.097	-		Valledupar, Mercado Nuevo	4.160	4.160	4.160	=	
Barranquilla, Granabastos	4.089	4.133	4.108	-		Arroz sopa cristal					
Bogotá, D.C., Corabastos	3.760	3.880	3.827	-		Bogotá, D.C., Corabastos	3.040	3.200	3.147	=	
Bogotá, D.C., Paloquemao	4.080	4.480	4.293	-		Bogotá, D.C., Paloquemao	3.520	3.840	3.653	-	
Bogotá, D.C., Plaza España	4.040	4.160	4.120	-		Bucaramanga, Centroabastos	3.120	3.600	3.307	=	
Bogotá, D.C., Plaza Las Flores	3.800	3.840	3.813	+		Bucaramanga, Mercados del centro	3.280	3.360	3.320	=	
Bucaramanga, Mercados del centro	4.320	4.400	4.360	=		Arveja amarilla seca importada					
Buenaventura (Valle del Cauca)	4.320	4.448	4.389	+		Bogotá, D.C., Corabastos	4.000	4.320	4.213	-	
Cali, La Floresta	3.800	4.080	3.943	+		Bogotá, D.C., Paloquemao	5.280	5.440	5.387	-	
Cali, Santa Elena	3.600	3.920	3.783	=		Bucaramanga, Centroabastos	4.783	5.000	4.887	=	
Cali, Siloé	3.800	4.160	3.957	-		Cúcuta, Cenabastos	4.040	4.100	4.070	-	
Cartagena, Bazurto	4.000	4.044	4.011	-		Cúcuta, La Nueva Sexta	4.200	4.540	4.370	n.d.	
Cartago (Valle del Cauca)	4.080	4.240	4.181	+		Ibagué, Plaza La 21	3.560	3.580	3.573	+	
Cúcuta, Cenabastos	4.000	4.200	4.089	-		Pamplona (Norte de Santander)	4.696	4.783	4.739	=	
Cúcuta, La Nueva Sexta	3.933	4.133	4.022	-		Arveja verde seca importada					
Florencia (Caquetá)	4.000	4.080	4.027	=		Armenia, Mercar	5.110	5.286	5.228	=	
Manizales, Centro Galerías	4.160	4.320	4.240	=		Bogotá, D.C., Corabastos	4.000	4.200	4.100	-	
Medellín, Central Mayorista de Antioquia	3.984	4.040	4.002	-		Bogotá, D.C., Paloquemao	5.360	5.600	5.467	-	
Medellín, Plaza Minorista "José María Villa"	3.960	4.120	4.050	=		Bogotá, D.C., Plaza España	4.800	4.960	4.907	+	
Montería, Mercado del Sur	3.778	3.778	3.778	=		Bucaramanga, Centroabastos	4.783	4.891	4.819	=	
Neiva, Surabastos	3.920	3.920	3.920	=		Bucaramanga, Mercados del centro	4.696	4.870	4.783	=	
Palmira (Valle del Cauca)	3.700	4.040	3.865	-		Buenaventura (Valle del Cauca)	3.648	3.680	3.661	=	
Pamplona (Norte de Santander)	4.267	4.267	4.267	-		Cali, La Floresta	4.800	4.960	4.853	+	
Pasto, El Potrerillo	4.480	4.480	4.480	-		Cali, Santa Elena	4.560	4.800	4.667	=	
Pereira, Mercasa	4.212	4.269	4.239	=		Cali, Siloé	4.960	5.040	5.013	+	
Popayán, Plaza de mercado del barrio Bolívar	3.680	3.700	3.693	-		Cartagena, Bazurto	4.500	5.000	4.625	+	
Santa Marta (Magdalena)	3.754	3.862	3.810	-		Cúcuta, Cenabastos	4.100	4.600	4.350	+	
Sincelejo, Nuevo Mercado	3.580	3.640	3.608	=		Cúcuta, La Nueva Sexta	3.780	4.000	3.890	n.d.	
Tuluá (Valle del Cauca)	3.820	4.232	4.007	-		Manizales, Centro Galerías	4.670	4.846	4.714	=	
Tunja, Complejo de Servicios del Sur	3.800	4.000	3.900	+		Medellín, Central Mayorista de Antioquia	4.056	4.200	4.134	-	
Valledupar, Mercado Nuevo	3.460	3.700	3.587	=		Medellín, Plaza Minorista "José María Villa"	4.160	4.256	4.224	=	
Villavicencio, CAV	3.920	4.040	3.950	=		Palmira (Valle del Cauca)	4.600	4.720	4.680	-	
Arroz de segunda						Pamplona (Norte de Santander)	4.696	4.696	4.696	=	
Barranquilla, Barranquillita	3.824	3.851	3.839	+		Pasto, El Potrerillo	3.360	3.600	3.540	+	
Barranquilla, Granabastos	3.822	3.867	3.839	-		Pereira, Mercasa	4.100	4.250	4.173	=	
Bogotá, D.C., Corabastos	3.640	3.720	3.680	-		Popayán, Plaza de mercado del barrio Bolívar	4.048	4.224	4.117	=	
Bogotá, D.C., Paloquemao	3.840	4.080	3.973	+		Santa Marta (Magdalena)	5.050	5.105	5.082	+	
Bogotá, D.C., Plaza España	3.840	3.920	3.867	-		Tuluá (Valle del Cauca)	4.400	4.480	4.427	+	
Cartagena, Bazurto	3.778	3.822	3.789	+		Tunja, Complejo de Servicios del Sur	4.400	4.600	4.467	+	
Arroz excelso						Valledupar, Mercado Nuevo	5.000	6.000	5.333	+	
Barranquilla, Barranquillita	4.376	4.444	4.412	+		Villavicencio, CAV	4.652	4.783	4.737	+	
Barranquilla, Granabastos	4.320	4.480	4.400	-		Cuchuco de cebada					
Bucaramanga, Centroabastos	4.128	4.320	4.224	=		Bogotá, D.C., Corabastos	4.800	5.120	4.960	+	
Cartagena, Bazurto	4.160	4.160	4.160	=		Bogotá, D.C., Paloquemao	5.000	5.600	5.267	+	
Ibagué, Plaza La 21	3.960	3.960	3.960	=							

Cuadro 6. Mercados mayoristas. Precios de venta de granos y cereales (continuación)
2023 (24 al 30 de junio)

Productos y mercados	Pesos por kilogramo				Tendencia	Productos y mercados	Pesos por kilogramo				Tendencia
	Mínimo	Máximo	Medio				Mínimo	Máximo	Medio		
Cuchuco de cebada (continuación)						Frijol cargamento blanco					
Bogotá, D.C., Plaza España	5.200	5.600	5.400	-		El Carmen de Viboral (Antioquia)	10.500	11.000	10.875	-	
Bucaramanga, Centroabastos	4.200	4.752	4.397	=		Marinilla (Antioquia)	10.000	10.500	10.250	=	
Bucaramanga, Mercados del centro	4.000	4.080	4.040	=		Medellín, Central Mayorista de Antioquia	11.000	12.000	11.375	-	
Cuchuco de maíz						Medellín, Plaza Minorista "José María Villa"	12.000	12.300	12.125	-	
Bogotá, D.C., Corabastos	4.160	4.480	4.320	n.d.		Peñol (Antioquia)	9.500	10.000	9.750	=	
Bogotá, D.C., Paloquemao	5.000	5.200	5.067	+		San Vicente (Antioquia)	10.000	10.500	10.250	=	
Bogotá, D.C., Plaza España	5.000	5.200	5.067	+		Frijol cargamento rojo					
Bucaramanga, Centroabastos	4.240	4.752	4.411	+		Armenia, Mercar	15.859	15.859	15.859	=	
Bucaramanga, Mercados del centro	4.000	4.400	4.200	=		Bogotá, D.C., Corabastos	12.200	12.400	12.300	-	
Cali, La Floresta	2.500	2.600	2.533	=		Bogotá, D.C., Paloquemao	13.440	14.000	13.733	+	
Cali, Santa Elena	2.560	2.640	2.600	=		Bogotá, D.C., Plaza España	15.600	15.840	15.680	+	
Cali, Siloé	2.400	2.600	2.533	-		Bogotá, D.C., Plaza Las Flores	12.640	12.960	12.800	+	
Cartago (Valle del Cauca)	2.360	2.400	2.387	+		Cartago (Valle del Cauca)	12.000	12.640	12.309	-	
Florencia (Cauquetá)	3.120	3.160	3.147	=		El Carmen de Viboral (Antioquia)	11.000	11.500	11.125	+	
Ibagué, Plaza La 21	3.512	3.520	3.515	=		Ibagué, Plaza La 21	10.840	10.980	10.913	+	
Montería, Mercado del Sur	2.400	2.500	2.450	+		Manizales, Centro Galerías	12.335	13.216	12.775	=	
Popayán, Plaza de mercado del barrio Bolívar	2.480	2.576	2.528	-		Marinilla (Antioquia)	10.000	10.500	10.250	=	
Sincelejo, Nuevo Mercado	3.000	3.300	3.150	=		Medellín, Central Mayorista de Antioquia	11.000	11.500	11.250	+	
Frijol bolón						Medellín, Plaza Minorista "José María Villa"	11.500	11.900	11.700	-	
Armenia, Mercar	16.035	16.211	16.153	=		Peñol (Antioquia)	9.500	10.000	9.750	=	
Bogotá, D.C., Corabastos	13.600	14.400	14.000	-		Pereira, Mercasa	11.250	11.600	11.417	=	
Bogotá, D.C., Paloquemao	15.200	16.000	15.680	-		San Vicente (Antioquia)	10.000	10.500	10.250	=	
Bogotá, D.C., Plaza España	16.160	16.320	16.213	+		Villavicencio, CAV	12.609	13.304	12.909	-	
Bogotá, D.C., Plaza Las Flores	15.200	15.600	15.387	-		Frijol nima calima					
Cartago (Valle del Cauca)	14.960	15.984	15.381	+		Bogotá, D.C., Plaza Las Flores	12.400	12.560	12.453	-	
Pereira, Mercasa	13.500	14.550	14.117	=		Cartago (Valle del Cauca)	11.456	11.568	11.515	-	
Popayán, Plaza de mercado del barrio Bolívar	13.680	14.160	13.952	-		Florencia (Cauquetá)	10.336	10.920	10.632	-	
Tuluá (Valle del Cauca)	15.088	15.360	15.229	-		Manizales, Centro Galerías	12.335	13.216	12.775	=	
Villavicencio, CAV	15.965	16.435	16.198	-		Medellín, Central Mayorista de Antioquia	10.500	11.300	10.800	-	
Frijol cabeza negra importado						Neiva, Surabastos	11.360	12.400	11.840	-	
Barranquilla, Barranquillita	7.200	7.300	7.233	-		Frijol palomito importado					
Cartagena, Bazurto	6.500	7.000	6.875	=		Barranquilla, Barranquillita	7.300	7.400	7.367	-	
Santa Marta (Magdalena)	6.523	6.868	6.706	-		Barranquilla, Granabastos	7.400	7.500	7.433	=	
Frijol cabeza negra nacional						Cartagena, Bazurto	8.000	8.000	8.000	=	
Barranquilla, Granabastos	5.800	5.900	5.833	=		Santa Marta (Magdalena)	8.182	8.400	8.321	-	
Montería, Mercado del Sur	5.000	5.500	5.225	-		Frijol radical					
Sincelejo, Nuevo Mercado	5.000	5.600	5.267	-		Bogotá, D.C., Paloquemao	9.600	10.240	9.813	-	
Valledupar, Mercado Nuevo	6.000	7.000	6.667	-		Bucaramanga, Centroabastos	8.696	8.870	8.783	+	
Frijol calima						Frijol Uribe rosado					
Buenaventura (Valle del Cauca)	10.312	10.400	10.360	+		Cartago (Valle del Cauca)	11.440	11.600	11.520	+	
Cali, La Floresta	11.600	11.600	11.600	+		Medellín, Central Mayorista de Antioquia	10.500	11.000	10.650	+	
Cali, Santa Elena	11.600	11.600	11.600	=		Pereira, Mercasa	11.100	11.500	11.300	=	
Cali, Siloé	12.000	12.400	12.267	=		Frijol Zaragoza					
Palmira (Valle del Cauca)	11.960	12.000	11.990	-		Barranquilla, Barranquillita	9.400	9.500	9.467	-	
Popayán, Plaza de mercado del barrio Bolívar	10.560	10.800	10.667	=		Barranquilla, Granabastos	9.790	9.800	9.797	-	
Tuluá (Valle del Cauca)	11.296	11.488	11.381	-		Cartagena, Bazurto	8.500	9.500	9.000	-	
						Cúcuta, Cenabastos	9.000	9.500	9.167	+	

Cuadro 6. Mercados mayoristas. Precios de venta de granos y cereales (continuación)
2023 (24 al 30 de junio)

Productos y mercados	Pesos por kilogramo				Tendencia	Productos y mercados	Pesos por kilogramo				Tendencia
	Mínimo	Máximo	Medio				Mínimo	Máximo	Medio		
Frijol Zaragoza (continuación)						Lenteja importada (continuación)					
Cúcuta, La Nueva Sexta	8.500	9.000	8.800	-		Neiva, Surabastos	6.400	7.200	6.760	-	
Montería, Mercado del Sur	8.500	8.600	8.525	-		Palmira (Valle del Cauca)	6.760	6.800	6.790	-	
Santa Marta (Magdalena)	9.273	10.000	9.727	-		Pamplona (Norte de Santander)	7.391	7.478	7.435	=	
Sincelejo, Nuevo Mercado	7.800	8.400	8.050	-		Pasto, El Potrerillo	5.120	5.280	5.220	-	
Valledupar, Mercado Nuevo	9.000	10.000	9.333	+		Pereira, Mercasa	6.520	6.600	6.557	=	
Garbanzo importado						Popayán, Plaza de mercado del barrio Bolívar	6.400	6.560	6.475	-	
Arauca (Arauca)	6.383	7.167	6.775	=		Santa Marta (Magdalena)	7.773	8.000	7.917	+	
Armenia, Mercar	8.811	9.251	9.104	=		Sincelejo, Nuevo Mercado	6.400	6.600	6.500	=	
Bogotá, D.C., Corabastos	8.400	8.700	8.567	-		Tuluá (Valle del Cauca)	6.480	6.608	6.536	+	
Bogotá, D.C., Paloquemao	10.000	10.240	10.160	-		Tunja, Complejo de Servicios del Sur	6.600	6.700	6.633	+	
Bogotá, D.C., Plaza España	9.600	9.920	9.707	-		Valledupar, Mercado Nuevo	7.000	8.000	7.500	=	
Bogotá, D.C., Plaza Las Flores	9.600	9.760	9.707	-		Villavicencio, CAV	6.678	7.522	7.115	-	
Bucaramanga, Centroabastos	7.240	7.520	7.387	+		Maíz amarillo cáscara					
Bucaramanga, Mercados del centro	7.717	8.174	7.946	=		Bogotá, D.C., Corabastos	2.300	2.400	2.340	-	
Cartago (Valle del Cauca)	6.880	7.384	7.181	+		Bogotá, D.C., Paloquemao	2.880	3.120	3.013	=	
Cúcuta, Cenabastos	7.000	7.080	7.040	+		Bogotá, D.C., Plaza España	2.560	2.640	2.613	-	
Cúcuta, La Nueva Sexta	7.000	7.600	7.200	-		Manizales, Centro Galerías	2.160	2.292	2.231	=	
Medellín, Central Mayorista de Antioquia	7.080	7.248	7.166	-		Medellín, Central Mayorista de Antioquia	2.000	2.100	2.063	-	
Medellín, Plaza Minorista "José María Villa"	7.120	7.240	7.184	-		Medellín, Plaza Minorista "José María Villa"	2.150	2.200	2.175	-	
Neiva, Surabastos	7.040	7.200	7.120	+		Montería, Mercado del Sur	2.100	2.200	2.175	+	
Pamplona (Norte de Santander)	8.000	8.000	8.000	=		Neiva, Surabastos	1.920	2.000	1.973	n.d.	
Pereira, Mercasa	6.700	6.850	6.757	=		Sincelejo, Nuevo Mercado	1.933	2.000	1.963	-	
Tunja, Complejo de Servicios del Sur	9.000	9.200	9.133	-		Valledupar, Mercado Nuevo	2.200	2.200	2.200	+	
Villavicencio, CAV	6.800	7.344	7.090	=		Maíz amarillo cáscara importado					
Lenteja importada						Medellín, Central Mayorista de Antioquia	1.750	1.900	1.813	-	
Arauca (Arauca)	7.120	7.248	7.184	-		Maíz amarillo trillado					
Armenia, Mercar	8.282	8.458	8.399	=		Armenia, Mercar	2.760	2.788	2.774	=	
Barranquilla, Barranquillita	6.300	6.400	6.367	-		Barranquilla, Barranquillita	2.498	2.533	2.517	+	
Barranquilla, Granabastos	6.280	6.300	6.293	-		Barranquilla, Granabastos	2.500	2.600	2.556	-	
Bogotá, D.C., Corabastos	6.400	6.600	6.493	-		Bogotá, D.C., Plaza España	2.800	2.960	2.880	+	
Bogotá, D.C., Paloquemao	7.200	7.520	7.387	+		Cali, La Floresta	2.640	2.700	2.680	+	
Bogotá, D.C., Plaza España	6.800	7.120	6.987	-		Cali, Santa Elena	2.500	2.600	2.567	+	
Bogotá, D.C., Plaza Las Flores	7.200	7.360	7.307	=		Cali, Siloé	2.600	2.700	2.667	=	
Bucaramanga, Centroabastos	7.217	7.500	7.326	=		Cartagena, Bazurto	2.875	3.000	2.925	=	
Bucaramanga, Mercados del centro	7.391	7.565	7.478	=		Medellín, Central Mayorista de Antioquia	2.400	2.600	2.500	-	
Buenaventura (Valle del Cauca)	5.496	5.760	5.619	+		Medellín, Plaza Minorista "José María Villa"	2.600	2.650	2.613	-	
Cali, La Floresta	6.000	6.200	6.067	+		Montería, Mercado del Sur	2.400	2.500	2.450	+	
Cali, Santa Elena	6.560	6.800	6.640	-		Pereira, Mercasa	2.200	2.650	2.417	=	
Cali, Siloé	6.880	7.040	6.987	+		Santa Marta (Magdalena)	2.742	2.892	2.817	=	
Cartagena, Bazurto	7.000	7.500	7.250	+		Sincelejo, Nuevo Mercado	2.267	2.333	2.304	-	
Cartago (Valle del Cauca)	6.832	6.944	6.885	+		Tuluá (Valle del Cauca)	2.390	2.420	2.408	+	
Cúcuta, Cenabastos	6.200	6.860	6.587	=		Maíz blanco cáscara					
Cúcuta, La Nueva Sexta	6.833	7.000	6.917	-		Medellín, Central Mayorista de Antioquia	2.200	2.400	2.325	-	
Florencia (Caquetá)	6.136	6.240	6.179	=		Maíz blanco retrillado					
Ibagué, Plaza La 21	6.300	6.380	6.333	+		Cartago (Valle del Cauca)	2.660	2.680	2.670	-	
Manizales, Centro Galerías	7.225	7.489	7.379	=							
Medellín, Central Mayorista de Antioquia	6.560	6.728	6.672	-							
Medellín, Plaza Minorista "José María Villa"	6.680	6.720	6.700	=							
Montería, Mercado del Sur	7.000	7.000	7.000	=							

PRECIOS MAYORISTAS

Cuadro 6. Mercados mayoristas. Precios de venta de granos y cereales (conclusión)
2023 (24 al 30 de junio)

Productos y mercados	Pesos por kilogramo				Tendencia	Productos y mercados	Pesos por kilogramo				Tendencia
	Mínimo	Máximo	Medio	Precios			Mínimo	Máximo	Medio	Precios	
Maíz blanco trillado						Maíz blanco trillado (continuación)					
Armenia, Mercar	2.900	2.960	2.930		=	Popayán, Plaza de mercado del barrio Bolívar	2.700	2.736	2.719		=
Barranquilla, Barranquillita	2.990	3.018	3.001		+	Santa Marta (Magdalena)	3.040	3.079	3.060		=
Barranquilla, Granabastos	3.050	3.125	3.088		=	Sincelejo, Nuevo Mercado	2.800	2.911	2.852		+
Bogotá, D.C., Corabastos	2.600	2.800	2.700		+	Tuluá (Valle del Cauca)	2.640	2.660	2.650		-
Bogotá, D.C., Paloquemao	3.120	3.360	3.227		+	Tunja, Complejo de Servicios del Sur	3.000	3.200	3.100		=
Bogotá, D.C., Plaza España	3.040	3.280	3.147		+	Valledupar, Mercado Nuevo	2.700	2.800	2.747		-
Cali, La Floresta	2.800	2.900	2.867		+	Villavicencio, CAV	2.700	3.000	2.843		-
Cali, Santa Elena	2.700	2.800	2.767		=						
Cali, Silbé	2.900	3.000	2.967		+	Maíz pira					
Cartagena, Bazurto	3.125	3.375	3.267		=	Bogotá, D.C., Corabastos	4.600	4.800	4.733		+
Cartago (Valle del Cauca)	2.620	2.640	2.633		-	Bogotá, D.C., Paloquemao	5.600	5.840	5.733		=
Cúcuta, Cenabastos	2.900	3.040	2.980		+	Bogotá, D.C., Plaza España	5.440	5.600	5.493		-
Cúcuta, La Nueva Sexta	3.000	3.667	3.389		-	Bucaramanga, Centroabastos	5.478	5.978	5.703		=
Florencia (Caquetá)	2.700	2.800	2.733		=	Bucaramanga, Mercados del centro	5.391	5.739	5.565		+
Ibagué, Plaza La 21	2.700	2.700	2.700		+	Cúcuta, Cenabastos	5.000	5.240	5.107		=
Manizales, Centro Galerías	2.640	2.800	2.720		=	Cúcuta, La Nueva Sexta	5.000	5.480	5.240		-
Medellín, Central Mayorista de Antioquia	2.600	2.800	2.700		=	Medellín, Central Mayorista de Antioquia	5.440	5.560	5.504		+
Medellín, Plaza Minorista "José María Villa"	3.000	3.100	3.050		=	Medellín, Plaza Minorista "José María Villa"	5.440	5.512	5.468		=
Montería, Mercado del Sur	2.600	2.700	2.650		=	Montería, Mercado del Sur	5.500	6.000	5.750		=
Neiva, Surabastos	2.700	2.900	2.800		=	Sincelejo, Nuevo Mercado	5.000	5.600	5.300		+
Palmira (Valle del Cauca)	2.800	2.900	2.835		-	Villavicencio, CAV	5.391	5.635	5.496		-
Pereira, Mercasa	2.850	3.050	2.933		=						

TENDENCIAS

---	-	+	+++
Variación mayor al -20 %	Variación entre 0 % y -10 %	Variación entre 0 % y 10 %	Variación mayor al 20 %
--	=	++	n. d.
Variación entre -10 % y -20 %	Variación igual a 0 %	Variación entre 10 % y 20 %	No determinado

Cuadro 7. Mercados mayoristas. Precios de venta de huevos y lácteos 2023 (24 al 30 de junio)

Productos y mercados	Pesos por kilogramo				Tendencia	Productos y mercados	Pesos por kilogramo				Tendencia
	Mínimo	Máximo	Medio				Mínimo	Máximo	Medio		
Huevo blanco A						Huevo rojo AA (continuación)					
Buenaventura (Valle del Cauca)	600	633	611	-		Cali, La Floresta	533	550	544	=	
Cartago (Valle del Cauca)	523	533	528	+		Cali, Santa Elena	550	567	558	+	
Manizales, Centro Galerías	500	510	503	=		Cali, Siloé	533	550	544	=	
Pereira, La 41	517	517	517	-		Cartagena, Bazurto	533	567	544	+	
						Cartago (Valle del Cauca)	540	560	551	=	
						Cúcuta, Cenabastos	511	539	525	+	
Huevo blanco AA						Cúcuta, La Nueva Sexta	517	539	530	+	
Cartago (Valle del Cauca)	540	560	551	=		Ibagué, Plaza La 21	543	550	548	=	
Manizales, Centro Galerías	527	540	533	=		Medellín, Central Mayorista de Antioquia	570	580	573	=	
Medellín, Plaza Minorista "José María Villa"	516	520	518	-		Medellín, Plaza Minorista "José María Villa"	515	530	520	-	
Pereira, La 41	550	550	550	-		Montería, Mercado del Sur	533	567	542	=	
						Neiva, Surabastos	533	557	547	+	
Huevo blanco B						Palmira (Valle del Cauca)	567	583	573	+	
Pereira, La 41	483	483	483	-		Pamplona (Norte de Santander)	506	506	506	+	
						Pasto, El Potrerillo	507	517	510	+	
Huevo blanco extra						Popayán, Plaza de mercado del barrio Bolívar	560	567	564	-	
Manizales, Centro Galerías	583	583	583	=		Tuluá (Valle del Cauca)	563	567	566	+	
Pereira, La 41	617	617	617	-		Valledupar, Mercado Nuevo	467	527	487	-	
						Villavicencio, CAV	500	517	504	-	
Huevo rojo A						Huevo rojo B					
Armenia, Mercar	490	490	490	=		Armenia, Mercar	480	480	480	=	
Bogotá, D.C., Corabastos	490	510	500	=		Bogotá, D.C., Corabastos	440	450	447	+	
Bogotá, D.C., Paloquemao	470	490	480	-		Bogotá, D.C., Paloquemao	440	450	447	+	
Bogotá, D.C., Plaza Las Flores	540	550	547	-		Bogotá, D.C., Plaza Las Flores	490	500	493	-	
Bucaramanga, Centroabastos	467	467	467	=		Bucaramanga, Centroabastos	450	453	452	=	
Cali, Santa Elena	500	510	505	-		Ibagué, Plaza La 21	477	500	484	=	
Cali, Siloé	500	500	500	-		Medellín, Central Mayorista de Antioquia	500	510	505	-	
Cartagena, Bazurto	500	533	511	=		Medellín, Plaza Minorista "José María Villa"	445	465	450	-	
Cartago (Valle del Cauca)	523	533	528	+		Montería, Mercado del Sur	467	500	483	-	
Cúcuta, Cenabastos	478	519	499	+		Neiva, Surabastos	483	516	500	+	
Cúcuta, La Nueva Sexta	483	500	492	-		Villavicencio, CAV	423	460	440	-	
Ibagué, Plaza La 21	517	533	526	=		Huevo rojo extra					
Medellín, Central Mayorista de Antioquia	540	550	543	=		Armenia, Mercar	500	500	500	=	
Medellín, Plaza Minorista "José María Villa"	480	500	488	+		Bogotá, D.C., Corabastos	600	610	603	+	
Montería, Mercado del Sur	487	533	509	-		Bogotá, D.C., Paloquemao	560	580	570	-	
Neiva, Surabastos	516	533	527	+		Bogotá, D.C., Plaza Las Flores	630	640	633	-	
Palmira (Valle del Cauca)	533	543	539	+		Cali, Galería Alameda	580	583	582	-	
Pamplona (Norte de Santander)	481	486	483	+		Cali, La Floresta	567	583	578	-	
Pasto, El Potrerillo	453	467	460	-		Cali, Siloé	583	583	583	-	
Popayán, Plaza de mercado del barrio Bolívar	527	533	531	-		Cúcuta, Cenabastos	567	578	572	+	
Sincelejo, Nuevo Mercado	467	483	476	=		Cúcuta, La Nueva Sexta	550	578	565	+	
Tuluá (Valle del Cauca)	540	550	546	-		Ibagué, Plaza La 21	600	617	611	+	
Valledupar, Mercado Nuevo	450	490	471	-		Medellín, Central Mayorista de Antioquia	620	630	623	=	
Villavicencio, CAV	460	483	478	+		Medellín, Plaza Minorista "José María Villa"	580	610	593	-	
						Neiva, Surabastos	567	617	595	+	
Huevo rojo AA						Villavicencio, CAV	527	567	546	-	
Armenia, Mercar	480	480	480	=							
Bogotá, D.C., Corabastos	520	540	530	+							
Bogotá, D.C., Paloquemao	490	510	500	-							
Bogotá, D.C., Plaza Las Flores	590	590	590	-							
Cali, Galería Alameda	550	550	550	-							

Cuadro 7. Mercados mayoristas. Precios de venta de huevos y lácteos (continuación)
2023 (24 al 30 de junio)

Productos y mercados	Pesos por kilogramo				Tendencia	Productos y mercados	Pesos por kilogramo				Tendencia
	Mínimo	Máximo	Medio				Mínimo	Máximo	Medio		
Leche en polvo						Queso costeño					
Armenia, Mercar	28.000	47.222	37.409	=		Armenia, Mercar	20.400	20.800	20.533	+	
Barranquilla, Barranquillita	47.214	47.521	47.347	+		Barranquilla, Barranquillita	19.000	20.000	19.667	-	
Barranquilla, Granabastos	47.135	47.309	47.222	=		Barranquilla, Granabastos	20.000	20.500	20.125	-	
Bucaramanga, Centroabastos	51.667	52.778	52.222	=		Bogotá, D.C., Corabastos	18.000	20.000	19.000	+	
Buenaventura (Valle del Cauca)	39.111	47.743	43.475	+		Bogotá, D.C., Paloquemao	17.000	18.000	17.533	-	
Cali, La Floresta	38.667	48.090	43.411	+		Bogotá, D.C., Plaza España	19.000	19.000	19.000	-	
Cali, Santa Elena	38.667	47.743	43.118	+		Bogotá, D.C., Plaza Las Flores	18.000	18.400	18.100	-	
Cali, Siloé	38.667	48.611	43.438	-		Bucaramanga, Mercados del centro	18.000	18.000	18.000	=	
Cartago (Valle del Cauca)	36.089	47.274	40.959	-		Buenaventura (Valle del Cauca)	22.000	24.000	23.000	-	
Cúcuta, Cenabastos	28.125	28.516	28.255	-		Cali, Galería Alameda	19.000	20.000	19.333	-	
Ibagué, Plaza La 21	37.333	40.000	38.222	+		Cali, La Floresta	19.000	20.000	19.333	-	
Medellín, Central Mayorista de Antioquia	31.404	31.754	31.623	+		Cali, Santa Elena	18.500	19.500	19.000	-	
Medellín, Plaza Minorista "José María Villa"	31.228	31.491	31.393	+		Cali, Siloé	19.000	20.000	19.500	-	
Palmira (Valle del Cauca)	39.733	47.483	43.568	+		Cartagena, Bazurto	14.000	17.000	15.000	+	
Pamplona (Norte de Santander)	22.500	22.500	22.500	-		Cartago (Valle del Cauca)	13.600	13.800	13.700	+	
Pasto, El Potrerillo	35.556	35.556	35.556	-		Cúcuta, Cenabastos	22.000	24.000	23.000	-	
Pereira, Mercasa	46.016	46.611	46.313	=		Manizales, Centro Galerías	14.000	14.000	14.000	=	
Popayán, Plaza de mercado del barrio Bolívar	34.912	41.424	38.177	+		Medellín, Central Mayorista de Antioquia	20.000	21.700	21.175	-	
Tuluá (Valle del Cauca)	38.222	50.252	43.858	+		Medellín, Plaza Minorista "José María Villa"	18.600	19.000	18.900	+	
Valledupar, Mercado Nuevo	45.833	47.222	46.528	=		Montería, Mercado del Sur	17.000	18.000	17.250	-	
Villavicencio, CAV	49.722	54.167	52.590	+		Santa Marta (Magdalena)	13.000	14.000	13.750	-	
Queso campesino						Sincelejo, Nuevo Mercado	15.000	15.000	15.000	-	
Armenia, Mercar	21.000	22.000	21.667	=		Valledupar, Mercado Nuevo	15.000	16.000	15.333	-	
Bogotá, D.C., Corabastos	15.000	16.000	15.500	-		Villavicencio, CAV	17.000	18.000	17.250	-	
Bogotá, D.C., Paloquemao	15.000	16.000	15.667	+		Queso cuajada					
Bogotá, D.C., Plaza España	16.000	17.000	16.667	+		Armenia, Mercar	16.500	17.000	16.667	=	
Bogotá, D.C., Plaza Las Flores	14.000	14.800	14.400	-		Bogotá, D.C., Corabastos	16.000	17.000	16.500	+	
Bucaramanga, Mercados del centro	16.000	18.000	17.250	+		Bogotá, D.C., Paloquemao	16.500	17.000	16.833	+	
Cali, Galería Alameda	18.000	18.500	18.167	=		Bogotá, D.C., Plaza Las Flores	15.600	16.000	15.700	+	
Cali, La Floresta	17.000	18.000	17.667	=		Bucaramanga, Mercados del centro	19.000	20.000	19.750	=	
Cali, Santa Elena	18.000	19.000	18.500	=		Buenaventura (Valle del Cauca)	18.000	18.500	18.167	-	
Cali, Siloé	18.000	18.000	18.000	=		Cali, Galería Alameda	12.000	12.500	12.333	-	
Cúcuta, Cenabastos	19.000	19.500	19.250	+		Cali, La Floresta	12.500	13.000	12.667	+	
Florencia (Cauquetá)	10.400	10.800	10.533	-		Cali, Santa Elena	11.800	12.200	12.000	+	
Ibagué, Plaza La 21	17.000	17.000	17.000	=		Cali, Siloé	12.000	12.500	12.167	+	
Manizales, Centro Galerías	16.000	17.000	16.333	=		Cartago (Valle del Cauca)	14.500	14.800	14.650	-	
Medellín, Central Mayorista de Antioquia	23.700	24.000	23.850	=		Cúcuta, Cenabastos	19.000	20.000	19.500	+	
Montería, Mercado del Sur	15.000	16.000	15.250	=		Medellín, Central Mayorista de Antioquia	22.000	24.400	23.175	=	
Palmira (Valle del Cauca)	19.000	20.000	19.500	+		Medellín, Plaza Minorista "José María Villa"	16.000	16.500	16.375	+	
Tuluá (Valle del Cauca)	19.600	22.500	20.967	-		Palmira (Valle del Cauca)	13.500	14.000	13.875	+	
Villavicencio, CAV	15.000	16.000	15.500	=		Popayán, Plaza de mercado del barrio Bolívar	14.000	15.000	14.333	=	
Queso Caquetá						Tuluá (Valle del Cauca)	14.400	16.200	15.033	-	
Cali, Galería Alameda	19.000	20.000	19.333	-		Villavicencio, CAV	16.000	16.500	16.125	-	
Cali, La Floresta	19.000	20.000	19.333	-		Queso doble crema					
Cali, Santa Elena	18.500	19.500	19.000	-		Armenia, Mercar	20.000	21.000	20.667	=	
Cali, Siloé	19.000	20.000	19.500	-		Bogotá, D.C., Corabastos	15.200	16.000	15.600	-	
Palmira (Valle del Cauca)	19.000	20.000	19.625	-		Bogotá, D.C., Paloquemao	14.800	16.000	15.467	+	
Popayán, Plaza de mercado del barrio Bolívar	20.000	21.600	20.533	-		Bogotá, D.C., Plaza España	15.200	15.200	15.200	-	
Tuluá (Valle del Cauca)	17.200	17.900	17.533	-		Bogotá, D.C., Plaza Las Flores	14.800	14.800	14.800	-	

PRECIOS MAYORISTAS

Cuadro 7. Mercados mayoristas. Precios de venta de huevos y lácteos (conclusión)
2023 (24 al 30 de junio)

Productos y mercados	Pesos por kilogramo				Tendencia	Productos y mercados	Pesos por kilogramo				Tendencia
	Precios			Medio			Precios			Medio	
	Mínimo	Máximo					Mínimo	Máximo			
Queso doble crema (continuación)						Queso doble crema (continuación)					
Bucaramanga, Mercados del centro	18.000	18.000	18.000	=	Ibagué, Plaza La 21	20.000	21.000	20.667	=		
Buenaventura (Valle del Cauca)	19.000	20.000	19.333	-	Medellín, Central Mayorista de Antioquia	19.800	20.400	20.000	-		
Cali, Galería Alameda	19.000	19.500	19.167	-	Palmira (Valle del Cauca)	19.000	20.000	19.250	+		
Cali, La Floresta	18.500	19.000	18.833	-	Popayán, Plaza de mercado del barrio Bolívar	20.000	20.000	20.000	-		
Cali, Santa Elena	18.500	19.000	18.875	+	Tuluá (Valle del Cauca)	19.500	21.000	20.500	+		
Cali, Siloé	19.000	19.500	19.167	-	Villavicencio, CAV	17.000	17.600	17.300	-		
Cúcuta, Cenabastos	16.500	18.000	17.250	-							
Florencia (Caquetá)	16.000	16.000	16.000	=							

TENDENCIAS

---	-	+	+++
Variación mayor al -20 %	Variación entre 0 % y -10 %	Variación entre 0 % y 10 %	Variación mayor al 20 %
--	=	++	n. d.
Variación entre -10 % y -20 %	Variación igual a 0 %	Variación entre 10 % y 20 %	No determinado

Cuadro 8. Mercados mayoristas. Precios de venta de carnes 2023 (24 al 30 de junio)

Productos y mercados	Pesos por kilogramo				Tendencia	Productos y mercados	Pesos por kilogramo				Tendencia
	Mínimo	Máximo	Medio				Mínimo	Máximo	Medio		
Alas de pollo con costillar						Carne de cerdo, brazo sin hueso (continuación)					
Armenia, Mercar	10.000	10.000	10.000		=	Buenaventura (Valle del Cauca)	24.000	25.000	24.333		+
Barranquilla, Barranquillita	7.500	7.600	7.533		-	Cali, Santa Elena	19.000	20.000	19.450		=
Barranquilla, Granabastos	7.600	7.700	7.650		+	Cartagena, Bazurto	19.000	20.000	19.500		=
Bogotá, D.C., Frigorífico Ble Ltda.	9.200	9.900	9.533		=	Ibagué, Plaza La 21	18.200	18.600	18.333		+
Bogotá, D.C., Frigorífico Guadalupe	9.000	9.300	9.075		+	Malambo (Atlántico), Carnes y carnes	17.800	17.800	17.800		-
Bogotá, D.C., Plaza Las Flores	7.800	8.000	7.900		=	Medellín, Central Mayorista de Antioquia	16.900	18.200	17.575		-
Buenaventura (Valle del Cauca)	9.600	10.000	9.733		+	Montería, Mercado del Sur	20.000	21.000	20.500		-
Cali, Galería Alameda	8.400	8.800	8.533		+	Palmira (Valle del Cauca)	19.000	19.500	19.250		-
Cali, Santa Elena	9.000	9.400	9.200		-	Pasto, El Potrerillo	20.000	24.000	21.750		-
Cartagena, Bazurto	8.500	8.600	8.550		+	Pereira, La 41	18.000	20.000	19.333		=
Florencia (Caquetá)	9.000	9.200	9.067		-	Popayán, Plaza de mercado del barrio Bolívar	20.000	20.000	20.000		=
Ibagué, Plaza La 21	8.700	8.800	8.767		+	Sincelejo, Nuevo Mercado	18.000	18.000	18.000		=
Montería, Mercado del Sur	8.000	8.400	8.250		-	Tuluá (Valle del Cauca)	19.000	19.500	19.250		-
Neiva, Surabastos	8.000	8.200	8.067		+	Valledupar, Mercado Nuevo	20.000	20.000	20.000		=
Palmira (Valle del Cauca)	8.800	9.000	8.925		-	Villavicencio, CAV	17.000	18.000	17.500		=
Santa Marta (Magdalena)	8.000	8.200	8.133		+	Yopal (Casanare)	19.000	20.000	19.500		=
Sincelejo, Nuevo Mercado	9.000	9.000	9.000		-						
Tuluá (Valle del Cauca)	11.000	12.000	11.500		-	Carne de cerdo, cabeza de lomo					
Valledupar, Mercado Nuevo	7.500	7.600	7.550		-	Bogotá, D.C., Frigorífico Ble Ltda.	18.800	19.500	19.100		+
Villavicencio, CAV	8.200	9.000	8.700		+	Bogotá, D.C., Frigorífico Guadalupe	17.000	17.200	17.067		-
Alas de pollo sin costillar						Bogotá, D.C., Paloquemao	18.000	18.800	18.433		+
Arauca (Arauca)	8.600	8.600	8.600		+	Bogotá, D.C., Plaza Las Flores	18.000	18.500	18.167		-
Bogotá, D.C., Corabastos	9.000	10.000	9.500		+	Cúcuta, Cenabastos	19.000	19.000	19.000		+
Bogotá, D.C., Frigorífico Ble Ltda.	11.300	11.800	11.533		-	Cúcuta, La Nueva Sexta	19.500	20.000	19.833		=
Bogotá, D.C., Frigorífico Guadalupe	10.000	10.200	10.050		+	Ibagué, Plaza La 21	18.200	18.400	18.333		+
Bogotá, D.C., Paloquemao	10.500	11.000	10.700		+	Villavicencio, CAV	17.000	18.000	17.500		=
Bogotá, D.C., Plaza Las Flores	9.800	10.000	9.950		+	Yopal (Casanare)	19.000	20.000	19.500		=
Bucaramanga, Frigoríficos	11.600	13.700	12.635		=						
Cúcuta, Cenabastos	11.000	11.000	11.000		+	Carne de cerdo, costilla					
Medellín, Central Mayorista de Antioquia	11.600	12.500	12.025		+	Barranquilla, Barranquillita	16.000	17.000	16.667		-
Medellín, Plaza Minorista "José María Villa"	9.300	9.300	9.300		+	Bogotá, D.C., Frigorífico Ble Ltda.	18.500	19.200	18.900		-
Carne de cerdo, brazo con hueso						Bogotá, D.C., Frigorífico Guadalupe	17.500	18.000	17.667		+
Barranquilla, Barranquillita	15.000	15.000	15.000		-	Bogotá, D.C., Paloquemao	18.500	20.000	19.333		+
Bogotá, D.C., Frigorífico Ble Ltda.	11.600	17.800	15.533		-	Bogotá, D.C., Plaza Las Flores	19.800	20.000	19.933		-
Bogotá, D.C., Frigorífico Guadalupe	16.000	16.000	16.000		-	Buenaventura (Valle del Cauca)	23.000	24.000	23.333		=
Bogotá, D.C., Paloquemao	16.800	17.500	17.100		+	Cali, Santa Elena	18.000	19.000	18.500		+
Bogotá, D.C., Plaza Las Flores	17.000	17.500	17.333		-	Cúcuta, Cenabastos	19.000	20.000	19.500		+
Cúcuta, Cenabastos	18.000	19.000	18.667		=	Cúcuta, La Nueva Sexta	19.000	20.000	19.667		=
Malambo (Atlántico), Carnes y carnes	16.700	16.700	16.700		-	Florencia (Caquetá)	19.000	19.000	19.000		=
Montería, Mercado del Sur	17.000	17.000	17.000		=	Ibagué, Plaza La 21	18.400	18.600	18.533		=
Sincelejo, Nuevo Mercado	15.000	15.000	15.000		=	Malambo (Atlántico), Carnes y carnes	21.300	21.300	21.300		-
Valledupar, Mercado Nuevo	17.000	18.000	17.667		+	Manizales, Centro Galerías	17.000	20.000	19.000		=
Carne de cerdo, brazo sin hueso						Medellín, Central Mayorista de Antioquia	20.300	22.000	21.175		+
Barranquilla, Barranquillita	16.000	17.000	16.333		-	Medellín, Plaza Minorista "José María Villa"	19.800	23.000	21.825		+
Bogotá, D.C., Frigorífico Ble Ltda.	18.000	18.500	18.267		+	Montería, Mercado del Sur	17.000	18.000	17.500		=
Bogotá, D.C., Frigorífico Guadalupe	17.000	17.200	17.067		-	Palmira (Valle del Cauca)	17.600	18.000	17.900		-
Bogotá, D.C., Paloquemao	17.500	18.000	17.767		+	Pasto, El Potrerillo	18.000	24.000	20.750		-
Bogotá, D.C., Plaza Las Flores	18.000	18.200	18.067		-	Pereira, La 41	20.000	20.000	20.000		=
						Popayán, Plaza de mercado del barrio Bolívar	18.000	19.000	18.333		-

Cuadro 8. Mercados mayoristas. Precios de venta de carnes (continuación)
2023 (24 al 30 de junio)

Productos y mercados	Pesos por kilogramo				Tendencia	Productos y mercados	Pesos por kilogramo				Tendencia
	Mínimo	Máximo	Medio				Mínimo	Máximo	Medio		
Carne de cerdo, costilla (continuación)						Carne de cerdo, lomo sin hueso (continuación)					
Tuluá (Valle del Cauca)	19.000	21.500	20.250	-		Ibagué, Plaza La 21	21.900	22.000	21.967	+	
Tunja, Complejo de Servicios del Sur	20.000	20.000	20.000	=		Malambo (Atlántico), Carnes y carnes	23.700	23.700	23.700	-	
Valledupar, Mercado Nuevo	20.000	20.000	20.000	=		Manizales, Centro Galerías	20.000	22.000	21.333	=	
Villavicencio, CAV	17.000	18.000	17.500	-		Medellín, Central Mayorista de Antioquia	22.000	23.800	22.875	+	
Yopal (Casanare)	19.000	20.000	19.500	=		Medellín, Plaza Minorista "José María Villa"	20.500	22.500	22.000	+	
						Montería, Mercado del Sur	24.000	25.000	24.500	=	
Carne de cerdo en canal						Neiva, Surabastos	19.000	19.200	19.067	+	
Bogotá, D.C., Frigorífico Guadalupe	12.800	12.960	12.853	-		Palmira (Valle del Cauca)	23.000	23.500	23.250	-	
Ibagué, Plaza La 21	13.440	13.520	13.467	+		Pasto, El Potrerillo	22.000	26.000	23.500	=	
Pereira, La 41	11.500	11.800	11.667	=		Pereira, La 41	22.000	22.000	22.000	=	
Popayán, Plaza de mercado del barrio Bolívar	15.000	15.200	15.067	-		Popayán, Plaza de mercado del barrio Bolívar	22.000	23.000	22.667	-	
						Sincelejo, Nuevo Mercado	19.000	19.000	19.000	=	
Carne de cerdo, espinazo						Tuluá (Valle del Cauca)	24.500	25.000	24.750	+	
Buenaventura (Valle del Cauca)	14.000	15.000	14.333	-		Tunja, Complejo de Servicios del Sur	22.000	22.000	22.000	+	
Cali, Santa Elena	9.000	9.500	9.125	+		Valledupar, Mercado Nuevo	24.000	25.000	24.333	+	
Cúcuta, Cenabastos	6.000	6.000	6.000	=							
Manizales, Centro Galerías	10.000	14.000	12.333	=		Carne de cerdo, perril con hueso					
Medellín, Central Mayorista de Antioquia	9.000	10.000	9.545	+		Barranquilla, Barranquillita	15.000	16.000	15.333	-	
Medellín, Plaza Minorista "José María Villa"	10.000	10.900	10.225	+		Bogotá, D.C., Frigorífico Ble Ltda.	17.000	18.000	17.533	+	
Montería, Mercado del Sur	17.000	18.000	17.500	=		Bogotá, D.C., Frigorífico Guadalupe	17.000	17.000	17.000	+	
Neiva, Surabastos	4.000	4.200	4.067	-		Bogotá, D.C., Plaza Las Flores	17.000	17.000	17.000	-	
Palmira (Valle del Cauca)	10.500	11.000	10.750	-		Cúcuta, Cenabastos	18.000	19.000	18.333	+	
Pasto, El Potrerillo	12.000	18.000	14.500	=		Cúcuta, La Nueva Sexta	19.000	20.000	19.500	+	
Pereira, La 41	12.000	12.000	12.000	=		Ibagué, Plaza La 21	19.600	20.000	19.800	+	
Popayán, Plaza de mercado del barrio Bolívar	12.000	12.000	12.000	-		Malambo (Atlántico), Carnes y carnes	18.900	18.900	18.900	-	
Tuluá (Valle del Cauca)	11.000	12.500	11.750	=		Montería, Mercado del Sur	17.000	18.000	17.750	+	
Tunja, Complejo de Servicios del Sur	15.000	16.000	15.667	+		Sincelejo, Nuevo Mercado	15.000	15.000	15.000	=	
						Valledupar, Mercado Nuevo	17.000	19.000	18.000	+	
Carne de cerdo, lomo con hueso						Villavicencio, CAV	16.000	16.800	16.325	-	
Barranquilla, Barranquillita	16.000	17.000	16.667	-		Yopal (Casanare)	19.000	20.000	19.500	=	
Cúcuta, Cenabastos	19.000	20.000	19.667	+							
Cúcuta, La Nueva Sexta	19.000	20.000	19.667	+		Carne de cerdo, perril sin hueso					
Malambo (Atlántico), Carnes y carnes	19.400	19.400	19.400	-		Bogotá, D.C., Frigorífico Ble Ltda.	18.200	19.000	18.567	+	
Montería, Mercado del Sur	17.000	18.000	17.500	=		Bogotá, D.C., Frigorífico Guadalupe	17.000	17.500	17.333	+	
Sincelejo, Nuevo Mercado	15.000	15.000	15.000	=		Bogotá, D.C., Plaza Las Flores	17.500	17.800	17.700	-	
Valledupar, Mercado Nuevo	17.000	18.000	17.333	=		Buenaventura (Valle del Cauca)	25.000	26.000	25.667	+	
						Cali, Santa Elena	21.500	22.500	22.000	-	
Carne de cerdo, lomo sin hueso						Cúcuta, Cenabastos	19.000	19.500	19.333	+	
Barranquilla, Barranquillita	19.000	20.000	19.333	-		Cúcuta, La Nueva Sexta	20.000	20.000	20.000	=	
Bogotá, D.C., Frigorífico Ble Ltda.	19.000	21.000	20.167	-		Malambo (Atlántico), Carnes y carnes	24.300	24.300	24.300	-	
Bogotá, D.C., Frigorífico Guadalupe	21.000	22.000	21.667	-		Manizales, Centro Galerías	17.000	20.000	19.000	=	
Bogotá, D.C., Paloquemao	18.800	19.500	19.100	-		Medellín, Central Mayorista de Antioquia	19.500	21.900	20.950	+	
Bogotá, D.C., Plaza Las Flores	21.000	22.000	21.333	+		Medellín, Plaza Minorista "José María Villa"	19.000	19.800	19.525	+	
Buenaventura (Valle del Cauca)	25.000	26.000	25.333	-		Montería, Mercado del Sur	21.000	22.000	21.250	-	
Cali, Santa Elena	24.000	24.600	24.400	+		Palmira (Valle del Cauca)	21.000	22.000	21.625	-	
Cartagena, Bazurto	17.500	18.400	17.967	=		Pasto, El Potrerillo	22.000	26.000	23.250	=	
Cúcuta, Cenabastos	20.000	21.000	20.500	+		Pereira, La 41	20.000	20.000	20.000	=	
Cúcuta, La Nueva Sexta	20.000	21.000	20.667	+		Popayán, Plaza de mercado del barrio Bolívar	20.000	21.000	20.667	-	
Florencia (Caquetá)	21.000	21.000	21.000	=		Sincelejo, Nuevo Mercado	18.000	18.000	18.000	=	

Cuadro 8. Mercados mayoristas. Precios de venta de carnes (continuación)
2023 (24 al 30 de junio)

Productos y mercados	Pesos por kilogramo				Tendencia	Productos y mercados	Pesos por kilogramo				Tendencia
	Mínimo	Máximo	Medio				Mínimo	Máximo	Medio		
Carne de cerdo, pernil sin hueso (continuación)						Carne de res, bola de brazo (continuación)					
Tuluá (Valle del Cauca)	22.500	23.500	23.000		+	Montería, Mercado del Sur	25.000	26.000	25.500		=
Tunja, Complejo de Servicios del Sur	20.000	22.000	20.667		=	Palmira (Valle del Cauca)	28.000	29.000	28.375		+
Villavicencia, CAV	17.000	18.000	17.525		+	Pasto, El Potrerillo	20.000	26.000	23.500		-
Yopal (Casanare)	19.000	20.000	19.500		=	Pereira, La 41	27.000	28.000	27.333		=
Carne de cerdo, tocineta plancha						Popayán, Plaza de mercado del barrio Bolívar	26.000	26.000	26.000		=
Manizales, Centro Galerías	19.000	22.000	20.333		=	Sincelejo, Nuevo Mercado	25.000	25.000	25.000		=
Carne de cerdo, tocino barriga						Tuluá (Valle del Cauca)	31.000	31.500	31.250		+
Bogotá, D.C., Frigorífico Ble Ltda.	20.000	21.000	20.500		+	Valledupar, Mercado Nuevo	26.000	27.000	26.667		=
Bogotá, D.C., Frigorífico Guadalupe	17.500	18.000	17.667		+	Carne de res, bola de pierna					
Bogotá, D.C., Plaza Las Flores	17.800	18.000	17.933		+	Barranquilla, Barranquillita	25.000	26.000	25.333		-
Florencia (Cauquetá)	12.000	13.000	12.667		-	Barranquilla, Granabastos	26.100	26.200	26.167		-
Ibagué, Plaza La 21	14.800	16.600	15.800		-	Bogotá, D.C., Frigorífico Ble Ltda.	24.000	26.000	24.833		+
Medellín, Central Mayorista de Antioquia	23.850	24.900	24.163		+	Bogotá, D.C., Frigorífico Guadalupe	24.000	24.000	24.000		-
Medellín, Plaza Minorista "José María Villa"	22.500	23.600	23.150		=	Bogotá, D.C., Paloquemao	24.000	26.000	25.000		-
Neiva, Surabastos	13.000	13.000	13.000		=	Buenaventura (Valle del Cauca)	27.000	28.000	27.667		-
Palmira (Valle del Cauca)	18.000	18.500	18.250		=	Cali, Santa Elena	29.000	30.500	29.750		=
Pereira, La 41	20.000	22.000	21.333		=	Cartagena, Bazurto	25.000	26.000	25.550		-
Popayán, Plaza de mercado del barrio Bolívar	11.000	11.000	11.000		=	Cúcuta, Cenabastos	26.000	27.000	26.667		=
Tunja, Complejo de Servicios del Sur	14.000	15.000	14.500		+	Cúcuta, La Nueva Sexta	26.000	27.000	26.333		=
Carne de cerdo, tocino papada						Florencia (Cauquetá)	26.000	27.000	26.667		=
Bogotá, D.C., Frigorífico Ble Ltda.	15.000	15.800	15.367		+	Ibagué, Plaza La 21	25.000	27.900	26.600		=
Bogotá, D.C., Frigorífico Guadalupe	13.000	13.000	13.000		-	Malambo (Atlántico), Carnes y carnes	28.800	28.800	28.800		-
Bogotá, D.C., Plaza Las Flores	15.000	15.200	15.067		-	Manizales, Centro Galerías	24.500	28.000	26.500		=
Buenaventura (Valle del Cauca)	14.000	15.000	14.333		-	Medellín, Central Mayorista de Antioquia	32.700	34.300	33.475		-
Cali, Santa Elena	16.000	17.000	16.500		-	Medellín, Plaza Minorista "José María Villa"	29.900	31.500	30.875		=
Cúcuta, Cenabastos	16.000	17.000	16.333		=	Montería, Mercado del Sur	25.000	26.000	25.750		=
Cúcuta, La Nueva Sexta	16.000	17.000	16.333		-	Neiva, Surabastos	23.800	24.000	23.933		-
Ibagué, Plaza La 21	13.200	13.800	13.533		=	Palmira (Valle del Cauca)	29.500	30.000	29.875		-
Manizales, Centro Galerías	14.000	18.000	16.000		=	Pasto, El Potrerillo	22.000	26.000	24.500		+
Medellín, Central Mayorista de Antioquia	15.500	17.000	16.200		+	Pereira, La 41	27.000	28.000	27.667		=
Medellín, Plaza Minorista "José María Villa"	16.000	17.400	16.850		+	Popayán, Plaza de mercado del barrio Bolívar	26.000	26.000	26.000		=
Pereira, La 41	18.000	18.000	18.000		=	Sincelejo, Nuevo Mercado	25.000	25.000	25.000		=
Tuluá (Valle del Cauca)	16.300	17.500	16.900		-	Tuluá (Valle del Cauca)	31.000	31.500	31.250		+
Carne de res, bola de brazo						Valledupar, Mercado Nuevo	27.000	28.000	27.333		=
Barranquilla, Barranquillita	25.000	25.000	25.000		-	Villavicencia, CAV	23.500	24.000	23.875		=
Barranquilla, Granabastos	26.000	26.200	26.100		-	Yopal (Casanare)	25.000	26.000	25.500		=
Bogotá, D.C., Paloquemao	24.000	26.000	25.000		+	Carne de res, bota					
Buenaventura (Valle del Cauca)	27.000	28.000	27.667		+	Barranquilla, Barranquillita	24.000	25.000	24.667		-
Cali, Santa Elena	28.000	29.000	28.525		=	Barranquilla, Granabastos	26.200	26.300	26.233		-
Cartagena, Bazurto	25.000	26.000	25.550		+	Bogotá, D.C., Frigorífico Ble Ltda.	24.000	26.000	24.833		-
Cúcuta, Cenabastos	26.000	27.000	26.667		=	Bogotá, D.C., Frigorífico Guadalupe	24.000	25.000	24.667		-
Cúcuta, La Nueva Sexta	26.000	27.000	26.333		=	Bogotá, D.C., Paloquemao	24.000	26.000	24.667		-
Ibagué, Plaza La 21	25.000	26.900	25.933		-	Bucaramanga, Frigoríficos	34.500	35.600	35.050		=
Malambo (Atlántico), Carnes y carnes	28.800	28.800	28.800		-	Cartagena, Bazurto	25.000	26.000	25.550		-
Manizales, Centro Galerías	23.000	28.000	24.667		=	Cúcuta, Cenabastos	26.000	27.000	26.667		+
Medellín, Central Mayorista de Antioquia	31.000	32.800	31.725		-	Ibagué, Plaza La 21	25.000	27.900	26.600		=
						Malambo (Atlántico), Carnes y carnes	28.800	28.800	28.800		-

Cuadro 8. Mercados mayoristas. Precios de venta de carnes (continuación)
2023 (24 al 30 de junio)

Productos y mercados	Pesos por kilogramo				Tendencia	Productos y mercados	Pesos por kilogramo				Tendencia
	Mínimo	Máximo	Medio				Mínimo	Máximo	Medio		
Carne de res, bota (continuación)						Carne de res, centro de pierna (continuación)					
Manizales, Centro Galerías	24.500	28.000	25.833	=		Montería, Mercado del Sur	25.000	26.000	25.750	=	
Medellín, Central Mayorista de Antioquia	32.700	34.800	33.825	+		Pereira, La 41	28.000	28.000	28.000	=	
Medellín, Plaza Minorista "José María Villa"	29.900	31.500	30.875	=		Sincelejo, Nuevo Mercado	25.000	25.000	25.000	=	
Montería, Mercado del Sur	25.000	26.000	25.750	=		Valledupar, Mercado Nuevo	27.000	28.000	27.333	=	
Sincelejo, Nuevo Mercado	25.000	25.000	25.000	=		Villavicencio, CAV	23.500	24.000	23.875	=	
Valledupar, Mercado Nuevo	27.000	28.000	27.333	=		Yopal (Casanare)	25.000	26.000	25.500	=	
Villavicencio, CAV	23.500	24.000	23.875	=							
Yopal (Casanare)	25.000	26.000	25.500	=		Carne de res, chatas					
Carne de res, cadera						Barranquilla, Barranquillita	25.000	25.000	25.000	-	
Barranquilla, Barranquillita	25.000	26.000	25.333	-		Barranquilla, Granabastos	26.800	26.900	26.867	-	
Barranquilla, Granabastos	26.800	27.000	26.900	-		Bogotá, D.C., Frigorífico Ble Ltda.	29.000	31.000	30.000	-	
Bogotá, D.C., Frigorífico Ble Ltda.	24.000	26.000	24.833	-		Bogotá, D.C., Frigorífico Guadalupe	29.000	30.000	29.333	-	
Bogotá, D.C., Frigorífico Guadalupe	24.000	25.000	24.667	-		Bogotá, D.C., Paloquemao	30.000	32.000	30.833	-	
Bogotá, D.C., Paloquemao	24.000	26.000	25.000	-		Bucaramanga, Frigoríficos	55.000	62.400	58.700	=	
Bucaramanga, Frigoríficos	40.600	43.700	42.150	=		Cali, Santa Elena	39.700	41.500	40.300	+	
Buenaventura (Valle del Cauca)	27.000	28.000	27.667	+		Cartagena, Bazurto	27.000	31.000	28.250	+	
Cali, Santa Elena	29.700	30.500	30.050	+		Cúcuta, Cenabastos	35.000	35.000	35.000	+	
Cartagena, Bazurto	25.000	26.000	25.550	-		Cúcuta, La Nueva Sexta	35.000	36.000	35.667	+	
Cúcuta, Cenabastos	27.000	27.000	27.000	+		Ibagué, Plaza La 21	31.000	32.000	31.633	=	
Ibagué, Plaza La 21	25.000	27.900	26.600	=		Malambo (Atlántico), Carnes y carnes	31.400	31.400	31.400	-	
Malambo (Atlántico), Carnes y carnes	28.800	28.800	28.800	-		Medellín, Central Mayorista de Antioquia	49.800	52.800	50.638	+	
Manizales, Centro Galerías	25.000	28.000	26.333	=		Medellín, Plaza Minorista "José María Villa"	43.000	45.500	44.375	+	
Medellín, Central Mayorista de Antioquia	32.700	34.300	33.325	-		Montería, Mercado del Sur	30.000	32.000	31.250	=	
Medellín, Plaza Minorista "José María Villa"	29.900	31.500	30.875	=		Palmira (Valle del Cauca)	34.000	34.500	34.125	-	
Montería, Mercado del Sur	25.000	26.000	25.750	=		Pasto, El Potrerillo	24.000	30.000	26.250	+	
Palmira (Valle del Cauca)	29.000	29.500	29.375	-		Pereira, La 41	34.000	34.000	34.000	=	
Pasto, El Potrerillo	22.000	26.000	24.500	+		Popayán, Plaza de mercado del barrio Bolívar	36.000	36.000	36.000	+	
Pereira, La 41	27.000	28.000	27.667	=		Sincelejo, Nuevo Mercado	25.000	25.000	25.000	=	
Popayán, Plaza de mercado del barrio Bolívar	28.000	28.000	28.000	+		Tuluá (Valle del Cauca)	38.000	39.000	38.500	+	
Sincelejo, Nuevo Mercado	25.000	25.000	25.000	=		Valledupar, Mercado Nuevo	30.000	32.000	30.667	-	
Tuluá (Valle del Cauca)	31.000	31.500	31.250	+		Villavicencio, CAV	27.000	28.000	27.500	-	
Valledupar, Mercado Nuevo	27.000	28.000	27.333	=		Yopal (Casanare)	28.000	30.000	29.000	+	
Villavicencio, CAV	23.500	24.000	23.875	=		Carne de res, cogote					
Yopal (Casanare)	25.000	26.000	25.500	=		Bogotá, D.C., Frigorífico Ble Ltda.	20.000	22.000	21.167	+	
Carne de res, centro de pierna						Bogotá, D.C., Frigorífico Guadalupe	19.000	19.000	19.000	-	
Barranquilla, Barranquillita	24.000	25.000	24.667	-		Bogotá, D.C., Paloquemao	20.500	21.000	20.767	+	
Barranquilla, Granabastos	26.100	26.200	26.167	-		Ibagué, Plaza La 21	13.000	14.200	13.733	=	
Bogotá, D.C., Frigorífico Ble Ltda.	24.000	26.000	24.833	-		Montería, Mercado del Sur	20.000	22.000	21.250	+	
Bogotá, D.C., Frigorífico Guadalupe	24.000	25.000	24.667	-		Pereira, La 41	22.000	22.000	22.000	=	
Bogotá, D.C., Paloquemao	24.000	26.000	25.000	-		Carne de res, costilla					
Bucaramanga, Frigoríficos	37.950	39.600	38.775	=		Barranquilla, Barranquillita	14.000	15.000	14.667	-	
Cartagena, Bazurto	24.700	26.000	25.425	+		Bogotá, D.C., Frigorífico Ble Ltda.	19.000	22.000	20.667	++	
Cúcuta, Cenabastos	27.000	27.000	27.000	+		Bogotá, D.C., Frigorífico Guadalupe	17.000	18.000	17.667	-	
Cúcuta, La Nueva Sexta	27.000	27.000	27.000	+		Bogotá, D.C., Paloquemao	23.000	24.000	23.500	+	
Ibagué, Plaza La 21	25.000	27.900	26.600	=		Bucaramanga, Frigoríficos	45.000	48.000	46.500	=	
Malambo (Atlántico), Carnes y carnes	25.900	25.900	25.900	-		Buenaventura (Valle del Cauca)	19.000	20.000	19.333	-	
Manizales, Centro Galerías	25.000	28.000	26.333	=		Cali, Santa Elena	16.000	17.000	16.625	-	
Medellín, Central Mayorista de Antioquia	32.900	34.400	33.775	+		Cartagena, Bazurto	14.000	17.000	15.000	+	
Medellín, Plaza Minorista "José María Villa"	29.900	31.500	30.875	=							

Cuadro 8. Mercados mayoristas. Precios de venta de carnes (continuación)
2023 (24 al 30 de junio)

Productos y mercados	Pesos por kilogramo				Tendencia	Productos y mercados	Pesos por kilogramo				Tendencia
	Mínimo	Máximo	Medio				Mínimo	Máximo	Medio		
Carne de res, costilla (continuación)						Carne de res, lomo de brazo (continuación)					
Cúcuta, Cenabastos	19.000	19.000	19.000	=		Pasto, El Potrerillo	20.000	26.000	24.000	-	
Cúcuta, La Nueva Sexta	20.000	21.000	20.667	+		Pereira, La 41	27.000	28.000	27.667	=	
Ibagué, Plaza La 21	16.900	17.000	16.933	=		Popayán, Plaza de mercado del barrio Bolívar	26.000	26.000	26.000	=	
Malambo (Atlántico), Carnes y carnes	15.400	15.400	15.400	-		Sincelejo, Nuevo Mercado	20.000	20.000	20.000	=	
Manizales, Centro Galerías	16.000	18.000	16.667	=		Valledupar, Mercado Nuevo	27.000	28.000	27.333	=	
Medellín, Central Mayorista de Antioquia	18.500	19.900	19.075	+		Carne de res, lomo fino					
Medellín, Plaza Minorista "José María Villa"	15.000	17.000	16.125	+		Barranquilla, Barranquillita	39.000	40.000	39.667	+	
Montería, Mercado del Sur	13.000	14.000	13.500	=		Barranquilla, Granabastos	41.000	41.500	41.333	-	
Pasto, El Potrerillo	18.000	22.000	19.500	-		Bogotá, D.C., Frigorífico Ble Ltda.	39.000	42.000	40.667	+	
Pereira, La 41	12.000	12.000	12.000	=		Bogotá, D.C., Frigorífico Guadalupe	39.000	40.000	39.667	-	
Popayán, Plaza de mercado del barrio Bolívar	16.000	16.000	16.000	=		Bogotá, D.C., Paloquemao	39.000	41.000	40.000	-	
Tuluá (Valle del Cauca)	16.900	17.900	17.400	-		Bucaramanga, Frigoríficos	76.400	85.400	80.900	=	
Valledupar, Mercado Nuevo	16.000	18.000	17.333	-		Buenaventura (Valle del Cauca)	29.000	30.000	29.667	-	
Villavicencio, CAV	21.000	22.000	21.750	+		Cartagena, Bazurto	42.000	45.000	44.250	+	
Yopal (Casanare)	18.000	19.000	18.500	=		Cúcuta, Cenabastos	34.000	35.000	34.667	+	
Carne de res en canal						Cúcuta, La Nueva Sexta	35.000	35.000	35.000	+	
Arauca (Arauca)	22.000	22.000	22.000	=		Ibagué, Plaza La 21	40.000	40.000	40.000	=	
Ibagué, Plaza La 21	16.000	16.400	16.133	=		Malambo (Atlántico), Carnes y carnes	51.100	51.100	51.100	-	
Popayán, Plaza de mercado del barrio Bolívar	14.800	15.000	14.933	-		Manizales, Centro Galerías	29.500	34.000	31.167	=	
Carne de res, falda						Medellín, Central Mayorista de Antioquia	53.000	55.000	54.025	+	
Barranquilla, Barranquillita	20.000	21.000	20.333	-		Medellín, Plaza Minorista "José María Villa"	49.900	55.000	52.725	-	
Barranquilla, Granabastos	22.000	22.100	22.033	-		Montería, Mercado del Sur	41.000	42.000	41.500	=	
Bogotá, D.C., Frigorífico Ble Ltda.	20.000	22.000	21.000	+		Palmira (Valle del Cauca)	34.000	34.000	34.000	-	
Bogotá, D.C., Frigorífico Guadalupe	20.000	20.000	20.000	=		Pasto, El Potrerillo	24.000	30.000	27.000	=	
Bogotá, D.C., Paloquemao	23.000	24.000	23.333	+		Pereira, La 41	36.000	36.000	36.000	=	
Buenaventura (Valle del Cauca)	24.000	25.000	24.667	+		Popayán, Plaza de mercado del barrio Bolívar	38.000	39.000	38.333	=	
Cali, Santa Elena	17.000	18.000	17.625	+		Sincelejo, Nuevo Mercado	27.000	27.000	27.000	=	
Cartagena, Bazurto	22.000	24.000	23.000	=		Valledupar, Mercado Nuevo	32.000	35.000	34.000	-	
Cúcuta, Cenabastos	23.000	24.000	23.333	-		Villavicencio, CAV	36.000	37.000	36.250	-	
Cúcuta, La Nueva Sexta	24.000	25.000	24.333	+		Yopal (Casanare)	32.000	32.000	32.000	=	
Ibagué, Plaza La 21	21.000	22.200	21.700	=		Carne de res molida, murillo					
Malambo (Atlántico), Carnes y carnes	25.200	25.200	25.200	-		Bogotá, D.C., Frigorífico Ble Ltda.	19.000	20.000	19.500	-	
Manizales, Centro Galerías	18.000	20.000	19.000	=		Bogotá, D.C., Frigorífico Guadalupe	18.000	18.000	18.000	-	
Medellín, Central Mayorista de Antioquia	29.000	31.500	30.250	+		Bogotá, D.C., Paloquemao	20.000	21.000	20.500	+	
Medellín, Plaza Minorista "José María Villa"	28.000	29.000	28.500	+		Florencia (Cauquetá)	21.000	21.000	21.000	=	
Montería, Mercado del Sur	23.000	23.000	23.000	=		Ibagué, Plaza La 21	19.000	20.000	19.633	+	
Palmira (Valle del Cauca)	17.600	18.000	17.850	-		Carne de res, morrillo					
Pasto, El Potrerillo	18.000	24.000	20.500	-		Bogotá, D.C., Frigorífico Ble Ltda.	22.000	24.000	23.000	+	
Pereira, La 41	22.000	22.000	22.000	=		Bogotá, D.C., Frigorífico Guadalupe	21.000	21.000	21.000	+	
Popayán, Plaza de mercado del barrio Bolívar	18.000	18.000	18.000	=		Bogotá, D.C., Paloquemao	24.000	26.000	24.833	+	
Tuluá (Valle del Cauca)	16.500	18.000	17.250	=		Buenaventura (Valle del Cauca)	24.000	25.000	24.333	+	
Carne de res, lomo de brazo						Cali, Santa Elena	26.400	27.500	26.850	+	
Bogotá, D.C., Paloquemao	23.500	24.000	23.833	+		Cúcuta, Cenabastos	25.000	25.000	25.000	+	
Cúcuta, Cenabastos	24.000	25.000	24.333	+		Cúcuta, La Nueva Sexta	25.000	26.000	25.667	=	
Cúcuta, La Nueva Sexta	24.000	25.000	24.667	+		Florencia (Cauquetá)	20.000	20.000	20.000	=	
Montería, Mercado del Sur	25.000	26.000	25.750	=		Ibagué, Plaza La 21	21.900	22.000	21.967	=	
						Malambo (Atlántico), Carnes y carnes	22.200	22.200	22.200	-	

Cuadro 8. Mercados mayoristas. Precios de venta de carnes (continuación)
2023 (24 al 30 de junio)

Productos y mercados	Pesos por kilogramo				Tendencia	Productos y mercados	Pesos por kilogramo				Tendencia
	Mínimo	Máximo	Medio				Mínimo	Máximo	Medio		
Carne de res, morrillo (continuación)						Carne de res, murillo (continuación)					
Medellín, Central Mayorista de Antioquia	28.300	30.000	29.038	-		Neiva, Surabastos	17.800	18.000	17.933	+	
Medellín, Plaza Minorista "José María Villa"	26.000	26.500	26.250	+		Villavicencio, CAV	21.000	22.000	21.750	=	
Montería, Mercado del Sur	22.000	22.000	22.000	=		Yopal (Casanare)	20.000	22.000	21.000	+	
Palmira (Valle del Cauca)	26.000	27.000	26.500	-		Carne de res, paletero					
Pasto, El Potrerillo	20.000	22.000	21.000	=		Bogotá, D.C., Paloquemao	22.500	23.000	22.833	+	
Pereira, La 41	24.000	25.000	24.667	=		Cúcuta, Cenabastos	23.000	24.000	23.667	+	
Popayán, Plaza de mercado del barrio Bolívar	24.000	24.000	24.000	=		Cúcuta, La Nueva Sexta	25.000	25.000	25.000	=	
Tuluá (Valle del Cauca)	25.000	25.000	25.000	-		Ibagué, Plaza La 21	16.000	17.000	16.667	=	
Villavicencio, CAV	21.000	22.000	21.750	=		Malambo (Atlántico), Carnes y carnes	19.700	19.700	19.700	-	
Yopal (Casanare)	22.000	23.000	22.500	+		Manizales, Centro Galerías	23.000	26.000	24.000	=	
Carne de res, muchacho						Medellín, Central Mayorista de Antioquia	28.000	29.500	28.625	-	
Barranquilla, Barranquillita	26.000	27.000	26.333	-		Medellín, Plaza Minorista "José María Villa"	28.000	29.000	28.500	+	
Barranquilla, Granabastos	26.100	26.200	26.167	-		Montería, Mercado del Sur	25.000	25.000	25.000	=	
Bogotá, D.C., Frigorífico Ble Ltda.	27.500	29.000	28.167	+		Pereira, La 41	27.000	28.000	27.667	=	
Bogotá, D.C., Frigorífico Guadalupe	28.000	28.000	28.000	-		Sincelejo, Nuevo Mercado	22.000	22.000	22.000	=	
Bogotá, D.C., Paloquemao	28.000	31.000	29.667	+		Valledupar, Mercado Nuevo	25.000	27.000	26.000	+	
Bucaramanga, Frigoríficos	39.900	40.200	40.050	=		Carne de res, pecho					
Buenaventura (Valle del Cauca)	27.000	28.000	27.333	-		Bogotá, D.C., Frigorífico Ble Ltda.	20.500	23.000	21.500	+	
Cali, Santa Elena	29.000	30.000	29.375	+		Bogotá, D.C., Frigorífico Guadalupe	21.000	22.000	21.333	-	
Cartagena, Bazurto	23.000	26.000	24.800	+		Bogotá, D.C., Paloquemao	23.000	24.000	23.500	+	
Cúcuta, Cenabastos	26.000	27.000	26.333	+		Bucaramanga, Frigoríficos	29.600	32.700	31.150	=	
Cúcuta, La Nueva Sexta	25.000	26.000	25.667	=		Buenaventura (Valle del Cauca)	24.000	25.000	24.667	+	
Ibagué, Plaza La 21	25.000	25.000	25.000	-		Cali, Santa Elena	27.000	28.000	27.525	+	
Malambo (Atlántico), Carnes y carnes	28.800	28.800	28.800	-		Cúcuta, Cenabastos	23.000	24.000	23.667	+	
Manizales, Centro Galerías	25.000	28.000	26.333	=		Cúcuta, La Nueva Sexta	24.000	25.000	24.667	=	
Medellín, Central Mayorista de Antioquia	31.900	34.000	33.025	+		Ibagué, Plaza La 21	23.000	24.000	23.533	=	
Medellín, Plaza Minorista "José María Villa"	29.900	31.500	30.875	=		Manizales, Centro Galerías	19.500	23.000	21.167	=	
Montería, Mercado del Sur	25.000	26.000	25.750	=		Medellín, Central Mayorista de Antioquia	25.300	26.900	26.100	+	
Palmira (Valle del Cauca)	28.500	29.000	28.875	-		Medellín, Plaza Minorista "José María Villa"	26.500	27.000	26.625	+	
Pasto, El Potrerillo	22.000	26.000	24.500	+		Montería, Mercado del Sur	22.000	23.000	22.500	=	
Pereira, La 41	27.000	28.000	27.667	=		Palmira (Valle del Cauca)	26.500	27.000	26.750	-	
Popayán, Plaza de mercado del barrio Bolívar	26.000	26.000	26.000	=		Pasto, El Potrerillo	18.000	24.000	20.500	-	
Sincelejo, Nuevo Mercado	25.000	25.000	25.000	=		Pereira, La 41	23.000	24.000	23.667	=	
Tuluá (Valle del Cauca)	30.000	30.000	30.000	+		Popayán, Plaza de mercado del barrio Bolívar	23.000	24.000	23.333	=	
Valledupar, Mercado Nuevo	27.000	28.000	27.333	+		Tuluá (Valle del Cauca)	27.000	27.200	27.100	+	
Villavicencio, CAV	23.500	24.000	23.875	-		Valledupar, Mercado Nuevo	24.000	26.000	25.000	-	
Yopal (Casanare)	25.000	26.000	25.500	=		Carne de res, punta de anca					
Carne de res, murillo						Barranquilla, Barranquillita	26.000	26.000	26.000	-	
Bogotá, D.C., Frigorífico Ble Ltda.	22.000	23.000	22.333	+		Barranquilla, Granabastos	26.900	27.000	26.967	-	
Bogotá, D.C., Frigorífico Guadalupe	18.000	18.500	18.333	-		Bogotá, D.C., Frigorífico Ble Ltda.	30.000	32.000	31.000	+	
Bogotá, D.C., Paloquemao	20.000	21.000	20.500	+		Bogotá, D.C., Frigorífico Guadalupe	30.000	31.000	30.333	-	
Bucaramanga, Frigoríficos	26.400	29.200	27.800	=		Bogotá, D.C., Paloquemao	29.000	32.000	30.333	+	
Cúcuta, Cenabastos	24.000	25.000	24.667	=		Bucaramanga, Frigoríficos	57.900	65.400	61.650	=	
Cúcuta, La Nueva Sexta	25.000	26.000	25.667	=		Buenaventura (Valle del Cauca)	30.000	31.000	30.333	+	
Ibagué, Plaza La 21	20.000	21.800	20.933	-		Cali, Santa Elena	39.000	40.000	39.500	-	
Manizales, Centro Galerías	20.000	22.000	20.667	=		Cartagena, Bazurto	26.000	27.000	26.667	=	
Medellín, Central Mayorista de Antioquia	26.500	27.200	26.750	+		Cúcuta, Cenabastos	30.000	32.000	30.667	=	
Montería, Mercado del Sur	19.000	19.000	19.000	=							

Cuadro 8. Mercados mayoristas. Precios de venta de carnes (conclusión) 2023 (24 al 30 de junio)

Productos y mercados	Pesos por kilogramo				Tendencia	Productos y mercados	Pesos por kilogramo				Tendencia
	Mínimo	Máximo	Medio	Precios			Mínimo	Máximo	Medio	Precios	
Pierna pernil con rabadilla						Piernas de pollo (continuación)					
Arauca (Arauca)	6.900	6.900	6.900		+	Cúcuta, Cenabastos	8.700	8.900	8.800		+
Armenia, Mercar	10.000	10.000	10.000		=	Manizales, Centro Galerías	9.000	9.900	9.300		=
Barranquilla, Barranquillita	6.400	6.500	6.433		-	Medellín, Central Mayorista de Antioquia	12.200	13.000	12.625		+
Barranquilla, Granabastos	6.500	6.600	6.550		+	Medellín, Plaza Minorista "José María Villa"	8.200	8.300	8.225		+
Bogotá, D.C., Paloquemao	9.800	10.500	10.167		-	Montería, Mercado del Sur	7.500	7.500	7.500		=
Bogotá, D.C., Plaza Las Flores	11.000	11.500	11.250		+	Palmira (Valle del Cauca)	10.200	10.400	10.275		+
Bucaramanga, Frigoríficos	8.700	10.290	9.563		=	Popayán, Plaza de mercado del barrio Bolívar	10.000	10.000	10.000		-
Buenaventura (Valle del Cauca)	9.000	9.200	9.067		-	Tuluá (Valle del Cauca)	12.000	12.000	12.000		+
Cali, Galería Alameda	7.600	8.000	7.867		+	Villavicencio, CAV	11.000	11.900	11.500		-
Cali, Santa Elena	7.800	8.400	8.050		+						
Cartagena, Bazurto	7.400	7.500	7.467		=	Pollo entero congelado sin vísceras					
Cúcuta, Cenabastos	8.500	8.600	8.550		-	Barranquilla, Barranquillita	8.300	8.400	8.367		-
Florencia (Caquetá)	8.500	8.600	8.533		-	Barranquilla, Granabastos	8.500	8.600	8.550		-
Ibagué, Plaza La 21	9.200	9.400	9.333		=	Cali, Galería Alameda	10.000	10.400	10.133		=
Medellín, Central Mayorista de Antioquia	9.500	9.900	9.700		+	Cali, Santa Elena	10.400	10.600	10.450		+
Medellín, Plaza Minorista "José María Villa"	7.500	7.900	7.650		-	Cartagena, Bazurto	9.300	9.500	9.450		=
Montería, Mercado del Sur	7.500	7.800	7.600		-	Medellín, Central Mayorista de Antioquia	12.000	13.200	12.675		+
Neiva, Surabastos	9.200	9.400	9.333		+	Medellín, Plaza Minorista "José María Villa"	10.000	10.800	10.325		=
Palmira (Valle del Cauca)	8.800	9.000	8.925		=	Montería, Mercado del Sur	9.400	9.500	9.475		=
Pasto, El Potrerillo	10.000	10.000	10.000		=	Popayán, Plaza de mercado del barrio Bolívar	10.000	10.200	10.067		-
Santa Marta (Magdalena)	7.400	7.800	7.600		+	Santa Marta (Magdalena)	9.000	11.200	9.850		=
Sincelejo, Nuevo Mercado	9.000	9.000	9.000		-	Valledupar, Mercado Nuevo	8.800	8.900	8.850		+
Tuluá (Valle del Cauca)	10.800	12.000	11.400		+						
Valledupar, Mercado Nuevo	6.600	7.500	7.050		-	Pollo entero fresco sin vísceras					
Villavicencio, CAV	9.600	10.000	9.800		+	Armenia, Mercar	14.000	14.000	14.000		=
Pierna pernil sin rabadilla						Bogotá, D.C., Corabastos	10.400	10.800	10.600		+
Bogotá, D.C., Corabastos	10.800	11.200	11.000		+	Bogotá, D.C., Frigorífico Ble Ltda.	13.000	14.000	13.400		+
Bogotá, D.C., Frigorífico Ble Ltda.	14.000	14.800	14.433		-	Bogotá, D.C., Frigorífico Guadalupe	11.500	12.000	11.625		+
Bogotá, D.C., Frigorífico Guadalupe	10.800	11.000	10.950		+	Bogotá, D.C., Paloquemao	12.000	12.500	12.267		-
Bogotá, D.C., Plaza Las Flores	11.500	11.800	11.725		-	Bogotá, D.C., Plaza Las Flores	10.400	10.600	10.475		-
Bucaramanga, Frigoríficos	9.900	12.700	11.167		=	Cúcuta, Cenabastos	10.500	10.700	10.600		+
Piernas de pollo						Ibagué, Plaza La 21	10.800	10.900	10.833		+
Armenia, Mercar	10.800	11.000	10.933		=	Palmira (Valle del Cauca)	10.400	10.600	10.450		-
Bogotá, D.C., Corabastos	11.500	12.000	11.700		++	Pasto, El Potrerillo	10.500	11.000	10.875		-
Bogotá, D.C., Frigorífico Ble Ltda.	14.500	15.500	15.100		-	Sincelejo, Nuevo Mercado	11.000	11.600	11.450		=
Bogotá, D.C., Frigorífico Guadalupe	10.500	11.000	10.750		-	Tuluá (Valle del Cauca)	13.600	14.000	13.800		-
Bogotá, D.C., Paloquemao	12.000	12.500	12.267		-	Villavicencio, CAV	10.200	10.900	10.600		+
Bogotá, D.C., Plaza Las Flores	11.500	12.000	11.875		-						
Bucaramanga, Frigoríficos	11.900	14.400	12.987		=	Rabadillas de pollo					
Cali, Santa Elena	9.200	9.600	9.400		=	Manizales, Centro Galerías	4.000	4.900	4.450		=

TENDENCIAS

---	-	+	+++
Variación mayor al -20 %	Variación entre 0 % y -10 %	Variación entre 0 % y 10 %	Variación mayor al 20 %
--	=	++	n. d.
Variación entre -10 % y -20 %	Variación igual a 0 %	Variación entre 10 % y 20 %	No determinado

Cuadro 9. Mercados mayoristas. Precios de venta de pescados 2023 (24 al 30 de junio)

Productos y mercados	Pesos por kilogramo			
	Mínimo	Máximo	Medio	Tendencia
Almejas con concha				
Bogotá, D.C., Corabastos	5.600	6.200	5.867	-
Bogotá, D.C., Paloquemao	5.800	6.300	6.033	+
Bogotá, D.C., Plaza Las Flores	11.200	12.000	11.600	+
Cali, Galería Alameda	8.000	9.000	8.333	-
Cali, Santa Elena	6.300	7.000	6.600	+
Medellín, Central Mayorista de Antioquia	7.000	7.500	7.175	-
Almejas sin concha				
Bogotá, D.C., Corabastos	15.000	17.000	16.000	-
Bogotá, D.C., Paloquemao	17.000	18.000	17.500	+
Cali, Galería Alameda	19.000	22.000	20.333	-
Medellín, Central Mayorista de Antioquia	20.000	22.000	21.000	=
Palmira (Valle del Cauca)	18.000	18.500	18.175	-
Bagre rayado en postas congelado				
Armenia, Mercar	34.000	35.000	34.500	=
Bogotá, D.C., Corabastos	30.000	32.000	31.000	-
Bogotá, D.C., Paloquemao	30.000	32.000	31.333	+
Medellín, Central Mayorista de Antioquia	34.400	36.000	35.450	+
Tunja, Complejo de Servicios del Sur	30.000	32.000	31.000	=
Villavicencio, CAV	28.000	30.000	29.000	-
Bagre rayado entero congelado				
Bogotá, D.C., Corabastos	24.000	25.000	24.333	-
Bogotá, D.C., Paloquemao	21.000	22.000	21.600	-
Bogotá, D.C., Plaza Las Flores	19.200	19.600	19.333	-
Medellín, Central Mayorista de Antioquia	23.500	24.000	23.875	+
Pereira, Mercasa	32.000	34.000	32.667	-
Popayán, Plaza de mercado del barrio Bolívar	27.000	29.000	28.000	+
Santa Marta (Magdalena)	25.000	28.000	26.500	n.d.
Bagre rayado entero fresco				
Bogotá, D.C., Plaza Las Flores	18.800	19.200	19.067	n.d.
Bucaramanga, Centroabastos	17.600	18.400	18.050	+
Cúcuta, La Nueva Sexta	17.000	18.000	17.667	=
Florencia (Caquetá)	28.000	30.000	28.667	-
Ibagué, Plaza La 21	23.200	24.000	23.733	=
Montería, Mercado del Sur	10.000	11.000	10.250	-
Yopal (Casanares)	17.000	18.000	17.500	-
Basa, entero congelado importado				
Barranquilla, Barranquillita	12.300	12.500	12.367	-
Bogotá, D.C., Corabastos	12.000	13.000	12.500	=
Bogotá, D.C., Paloquemao	12.800	13.500	13.100	+
Bogotá, D.C., Plaza Las Flores	9.000	9.000	9.000	-
Bucaramanga, Centroabastos	9.000	9.000	9.000	=
Cali, Galería Alameda	13.000	14.500	13.833	+
Cali, Santa Elena	12.000	12.500	12.167	+
Cartagena, Bazurto	9.700	10.000	9.925	+
Cúcuta, La Nueva Sexta	10.000	10.500	10.167	-
Medellín, Central Mayorista de Antioquia	12.500	12.800	12.650	+
Basa, entero congelado importado (continuación)				
Palmira (Valle del Cauca)	12.000	12.500	12.250	-
Popayán, Plaza de mercado del barrio Bolívar	12.600	12.800	12.733	-
Villavicencio, CAV	11.000	11.000	11.000	-
Basa, filete congelado importado				
Bogotá, D.C., Corabastos	14.000	15.500	14.833	=
Bogotá, D.C., Paloquemao	15.000	16.200	15.733	-
Bogotá, D.C., Plaza Las Flores	9.000	9.200	9.067	-
Cali, Galería Alameda	15.000	16.000	15.333	-
Cali, Santa Elena	14.000	15.000	14.500	+
Medellín, Central Mayorista de Antioquia	15.500	16.000	15.825	-
Palmira (Valle del Cauca)	15.500	17.000	16.000	+
Tunja, Complejo de Servicios del Sur	16.000	18.000	17.333	-
Blanquillo entero fresco				
Montería, Mercado del Sur	9.000	10.000	9.500	-
Bocachico criollo fresco				
Bogotá, D.C., Plaza Las Flores	9.200	9.600	9.413	-
Montería, Mercado del Sur	14.000	15.000	14.250	-
Neiva, Surabastos	20.000	24.000	22.000	n.d.
Yopal (Casanares)	13.000	13.000	13.000	n.d.
Bocachico importado congelado				
Armenia, Mercar	14.000	16.000	15.000	=
Barranquilla, Barranquillita	12.000	13.000	12.333	-
Cali, Galería Alameda	13.500	16.000	14.500	-
Cali, Santa Elena	13.000	14.000	13.500	+
Cartagena, Bazurto	9.500	11.000	10.125	-
Cúcuta, La Nueva Sexta	12.000	13.000	12.333	=
Manizales, Centro Galerías	13.000	13.000	13.000	=
Medellín, Central Mayorista de Antioquia	11.800	12.500	12.075	+
Montería, Mercado del Sur	11.000	12.000	11.625	+
Palmira (Valle del Cauca)	13.000	13.500	13.125	-
Pereira, Mercasa	11.000	12.000	11.333	-
Popayán, Plaza de mercado del barrio Bolívar	12.500	13.000	12.767	+
Santa Marta (Magdalena)	12.000	15.000	13.500	=
Sincelejo, Nuevo Mercado	11.000	12.000	11.500	-
Tuluá (Valle del Cauca)	15.200	15.800	15.500	+
Valledupar, Mercado Nuevo	11.500	12.000	11.750	-
Cachama de cultivo fresca				
Arauca (Arauca)	13.000	13.000	13.000	=
Bogotá, D.C., Paloquemao	12.000	13.000	12.500	-
Bogotá, D.C., Plaza Las Flores	9.440	10.000	9.760	-
Bucaramanga, Centroabastos	10.400	10.800	10.645	+
Cúcuta, La Nueva Sexta	9.500	10.000	9.833	=
Ibagué, Plaza La 21	10.000	10.400	10.267	=
Medellín, Central Mayorista de Antioquia	13.800	15.800	14.650	+

Cuadro 9. Mercados mayoristas. Precios de venta de pescados (continuación)
2023 (24 al 30 de junio)

Productos y mercados	Pesos por kilogramo				Tendencia	Productos y mercados	Pesos por kilogramo				Tendencia
	Mínimo	Máximo	Medio				Mínimo	Máximo	Medio		
Cachama de cultivo fresca (continuación)						Merluza, filete importado					
Montería, Mercado del Sur	8.000	9.000	8.625	=		Armenia, Mercar	22.000	24.000	23.000	=	
Neiva, Surabastos	9.600	10.000	9.800	-		Cali, Santa Elena	19.000	20.000	19.333	=	
Villavicencia, CAV	10.000	11.000	10.500	-		Medellín, Central Mayorista de Antioquia	24.500	26.000	25.075	-	
Yopal (Casanare)	11.000	11.000	11.000	=		Palmira (Valle del Cauca)	17.000	18.000	17.625	=	
Calamar anillos						Merluza, filete nacional					
Bogotá, D.C., Corabastos	33.000	34.000	33.667	+		Bogotá, D.C., Corabastos	49.000	54.000	51.667	-	
Bogotá, D.C., Paloquemao	38.000	41.000	39.667	+		Bogotá, D.C., Paloquemao	54.000	58.000	56.000	+	
Bogotá, D.C., Plaza Las Flores	25.000	26.000	25.667	-		Cali, Galería Alameda	50.000	53.000	51.667	=	
Cali, Galería Alameda	30.000	32.000	30.667	-		Mojarra lora entera congelada					
Cali, Santa Elena	30.000	34.000	32.000	=		Armenia, Mercar	24.000	26.000	25.000	+	
Medellín, Central Mayorista de Antioquia	42.000	44.000	43.125	+		Barranquilla, Barranquillita	10.000	11.000	10.667	-	
Tuluá (Valle del Cauca)	20.400	21.000	20.700	=		Mojarra lora entera fresca					
Calamar blanco entero						Barranquilla, Barranquillita	8.400	8.500	8.467	-	
Bogotá, D.C., Corabastos	14.500	15.000	14.833	-		Cartagena, Bazurto	9.500	10.000	9.875	-	
Bogotá, D.C., Paloquemao	15.000	16.500	15.667	-		Montería, Mercado del Sur	8.500	9.000	8.625	=	
Bogotá, D.C., Plaza Las Flores	13.000	14.000	13.500	-		Sincelejo, Nuevo Mercado	9.000	10.000	9.500	+	
Cali, Galería Alameda	16.000	17.000	16.333	-		Valledupar, Mercado Nuevo	10.000	12.000	11.000	=	
Cali, Santa Elena	15.000	17.500	16.000	-		Nicuro fresco					
Palmira (Valle del Cauca)	16.800	17.000	16.950	-		Bogotá, D.C., Plaza Las Flores	8.000	8.400	8.133	-	
Tuluá (Valle del Cauca)	17.400	17.800	17.600	-		Tunja, Complejo de Servicios del Sur	15.000	15.000	15.000	+	
Camarón tigre precocido seco						Palmitos de mar					
Bogotá, D.C., Corabastos	36.000	38.000	37.000	n.d.		Bogotá, D.C., Corabastos	14.317	14.317	14.317	n.d.	
Cali, Galería Alameda	30.000	32.000	30.667	-		Bogotá, D.C., Paloquemao	16.079	16.740	16.446	+	
Cali, Santa Elena	30.000	32.000	31.333	-		Bogotá, D.C., Plaza Las Flores	16.520	16.520	16.520	=	
Medellín, Central Mayorista de Antioquia	43.000	44.000	43.375	-		Medellín, Central Mayorista de Antioquia	16.000	18.200	17.125	+	
Popayán, Plaza de mercado del barrio Bolívar	35.000	36.600	35.867	+		Pargo rojo entera congelado					
Tuluá (Valle del Cauca)	35.000	38.000	36.500	=		Armenia, Mercar	36.000	38.000	37.000	=	
Camarón tifi precocido seco						Bogotá, D.C., Corabastos	48.000	50.000	48.667	n.d.	
Armenia, Mercar	36.000	37.000	36.500	++		Cali, Galería Alameda	30.000	33.000	31.333	-	
Bogotá, D.C., Corabastos	34.000	36.000	34.667	-		Cali, Santa Elena	29.000	32.000	30.333	+	
Bogotá, D.C., Paloquemao	33.000	35.500	34.333	+		Medellín, Central Mayorista de Antioquia	44.000	46.800	45.325	-	
Popayán, Plaza de mercado del barrio Bolívar	27.000	28.000	27.667	+		Palmira (Valle del Cauca)	30.000	32.000	30.875	+	
Santa Marta (Magdalena)	40.000	40.000	40.000	+		Pereira, Mercasa	40.000	42.000	40.667	-	
Cazuela de mariscos (paquete)						Tuluá (Valle del Cauca)	36.000	37.000	36.500	=	
Bogotá, D.C., Corabastos	15.000	16.000	15.333	-		Pargo rojo platero					
Bogotá, D.C., Paloquemao	15.500	16.200	15.900	+		Buenaventura (Valle del Cauca)	36.000	38.000	37.333	=	
Medellín, Central Mayorista de Antioquia	20.800	21.600	21.100	=		Popayán, Plaza de mercado del barrio Bolívar	27.000	28.000	27.667	+	
Corvina, filete congelado nacional						Santa Marta (Magdalena)	40.000	45.000	42.500	+	
Buenaventura (Valle del Cauca)	63.000	65.000	64.333	=		Pescado cabezas					
Langostino U12						Armenia, Mercar	8.000	8.000	8.000	=	
Cali, Galería Alameda	80.000	80.000	80.000	-		Bogotá, D.C., Paloquemao	10.000	10.800	10.333	+	
Medellín, Central Mayorista de Antioquia	110.000	113.000	111.250	+		Cali, Galería Alameda	6.500	7.000	6.833	+	
Langostino 16-20						Cali, Santa Elena	6.000	6.500	6.167	=	
Buenaventura (Valle del Cauca)	48.000	52.000	50.000	-		Palmira (Valle del Cauca)	10.000	11.000	10.375	+	
Cali, Santa Elena	60.000	65.000	63.333	+		Pereira, Mercasa	3.500	3.800	3.633	-	
Medellín, Central Mayorista de Antioquia	65.500	68.000	67.050	+		Popayán, Plaza de mercado del barrio Bolívar	7.000	7.000	7.000	=	

Cuadro 9. Mercados mayoristas. Precios de venta de pescados (conclusión) 2023 (24 al 30 de junio)

Productos y mercados	Pesos por kilogramo				Tendencia	Productos y mercados	Pesos por kilogramo				Tendencia
	Mínimo	Máximo	Medio	Precios			Mínimo	Máximo	Medio	Precios	
Róbalo, filete congelado						Tilapia roja entera congelada (continuación)					
Medellín, Central Mayorista de Antioquia	55.000	57.500	56.700		-	Palmira (Valle del Cauca)	15.000	15.500	15.125	=	
Salmón, filete congelado						Pasto, El Potrerillo	14.000	15.000	14.667	-	
Armenia, Mercar	56.000	60.000	58.000	=		Pereira, Mercasa	14.000	15.000	14.333	-	
Bogotá, D.C., Corabastos	58.000	62.000	60.000	-		Popayán, Plaza de mercado del barrio Bolívar	16.000	17.000	16.333	-	
Bogotá, D.C., Paloquemao	59.000	64.000	61.333	-		Santa Marta (Magdalena)	16.000	17.000	16.250	+	
Bogotá, D.C., Plaza Las Flores	60.000	62.000	60.667	=		Tuluá (Valle del Cauca)	15.500	17.500	16.500	-	
Cali, Galería Alameda	60.000	62.000	61.333	-		Tilapia roja entera fresca					
Cali, Santa Elena	60.000	62.000	60.667	+		Arauca (Arauca)	15.000	15.000	15.000	n.d.	
Medellín, Central Mayorista de Antioquia	65.000	67.500	66.500	-		Barranquilla, Barranquillita	12.000	12.000	12.000	-	
Palmira (Valle del Cauca)	60.000	61.500	60.625	-		Bogotá, D.C., Paloquemao	15.000	15.300	15.100	+	
Popayán, Plaza de mercado del barrio Bolívar	58.000	60.000	58.667	-		Bogotá, D.C., Plaza Las Flores	11.600	12.000	11.813	-	
Sierra entera congelada						Bucaramanga, Centroabastos	11.840	12.400	12.235	+	
Armenia, Mercar	24.000	26.000	25.000	=		Cartagena, Bazurto	10.000	11.000	10.450	-	
Bogotá, D.C., Corabastos	23.000	25.000	24.000	n.d.		Cúcuta, La Nueva Sexta	11.000	12.000	11.333	-	
Bogotá, D.C., Paloquemao	21.000	23.000	22.000	+		Florencia (Cauquetá)	16.000	16.000	16.000	-	
Buenaventura (Valle del Cauca)	17.500	18.000	17.833	+		Ibagué, Plaza La 21	12.000	12.800	12.533	=	
Cali, Galería Alameda	20.000	24.000	22.000	-		Montería, Mercado del Sur	11.000	12.000	11.500	-	
Cali, Santa Elena	20.000	22.000	21.167	+		Neiva, Surabastos	11.000	12.000	11.400	-	
Cartagena, Bazurto	20.000	21.000	20.667	=		Sincelejo, Nuevo Mercado	12.000	13.000	12.500	=	
Medellín, Central Mayorista de Antioquia	23.800	25.000	24.400	-		Tunja, Complejo de Servicios del Sur	15.000	16.000	15.333	+	
Palmira (Valle del Cauca)	24.000	24.000	24.000	+		Valledupar, Mercado Nuevo	12.000	13.000	12.500	=	
Pereira, Mercasa	20.000	22.000	21.000	=		Villavicencio, CAV	12.000	13.000	12.750	-	
Santa Marta (Magdalena)	24.000	25.000	24.333	-		Yopal (Casanare)	12.000	12.000	12.000	=	
Tuluá (Valle del Cauca)	26.600	28.400	27.500	+		Toyo blanco, filete congelado					
Tilapia, filete congelado						Popayán, Plaza de mercado del barrio Bolívar	14.800	15.000	14.933	-	
Bogotá, D.C., Corabastos	19.000	22.000	20.000	-		Trucha en corte mariposa					
Bogotá, D.C., Plaza Las Flores	19.000	19.000	19.000	=		Armenia, Mercar	19.000	20.000	19.500	=	
Cali, Galería Alameda	18.000	20.000	19.333	-		Bogotá, D.C., Corabastos	22.000	23.000	22.667	+	
Cali, Santa Elena	18.000	19.000	18.667	+		Bogotá, D.C., Paloquemao	22.000	23.000	22.667	-	
Medellín, Central Mayorista de Antioquia	25.000	26.500	25.825	-		Bogotá, D.C., Plaza Las Flores	22.000	23.000	22.333	+	
Palmira (Valle del Cauca)	18.500	19.000	18.875	+		Cali, Galería Alameda	22.000	24.000	23.333	+	
Popayán, Plaza de mercado del barrio Bolívar	18.000	19.000	18.667	-		Cali, Santa Elena	23.500	24.000	23.833	+	
Tuluá (Valle del Cauca)	21.000	21.200	21.100	-		Manizales, Centro Galerías	23.500	25.000	24.250	=	
Tilapia, lomitos						Medellín, Central Mayorista de Antioquia	25.000	26.000	25.550	+	
Medellín, Central Mayorista de Antioquia	15.200	16.000	15.575	+		Palmira (Valle del Cauca)	24.000	24.000	24.000	+	
Tilapia roja entera congelada						Pereira, Mercasa	22.000	23.000	22.667	+	
Barranquilla, Barranquillita	14.000	14.000	14.000	=		Popayán, Plaza de mercado del barrio Bolívar	21.000	22.000	21.333	-	
Bogotá, D.C., Corabastos	14.000	14.000	14.000	+		Tuluá (Valle del Cauca)	22.800	24.900	23.850	=	
Cali, Galería Alameda	16.000	17.000	16.333	+		Trucha entera fresca					
Cali, Santa Elena	14.500	16.000	15.167	+		Pasto, El Potrerillo	16.000	18.000	17.333	-	
Medellín, Central Mayorista de Antioquia	13.800	15.000	14.375	+							

TENDENCIAS

---	-	+	+++
Variación mayor al -20 %	Variación entre 0 % y -10 %	Variación entre 0 % y 10 %	Variación mayor al 20 %
--	=	++	n. d.
Variación entre -10 % y -20 %	Variación igual a 0 %	Variación entre 10 % y 20 %	No determinado

Cuadro 10. Mercados mayoristas. Precios de venta de productos procesados 2023 (24 al 30 de junio)

Productos y mercados	Pesos por kilogramo				Tendencia	Productos y mercados	Pesos por kilogramo				Tendencia
	Mínimo	Máximo	Medio				Mínimo	Máximo	Medio		
Aceite de palma						Arveja enlatada					
Armenia, Mercar	11.000	11.167	11.083		+	Medellín, Central Mayorista de Antioquia	9.598	9.734	9.657		+
Cúcuta, Cenabastos	7.083	7.167	7.111		-	Medellín, Plaza Minorista "José María Villa"	13.118	13.194	13.158		+
Cúcuta, La Nueva Sexta	7.000	8.233	7.411		-	Pereira, Mercasa	11.128	11.700	11.414		=
Medellín, Central Mayorista de Antioquia	8.185	8.843	8.639		-	Valledupar, Mercado Nuevo	10.417	10.556	10.486		+
Montería, Mercado del Sur	6.481	7.222	6.991		=	Avena en hojuelas					
Aceite girasol						Armenia, Mercar	10.417	10.833	10.625		=
Barranquilla, Barranquillita	18.407	18.491	18.455		+	Barranquilla, Barranquillita	10.779	10.952	10.846		-
Barranquilla, Granabastos	16.750	16.917	16.833		+	Bogotá, D.C., Corabastos	9.105	9.465	9.318		+
Bogotá, D.C., Paloquemao	17.600	18.000	17.867		+	Bogotá, D.C., Paloquemao	9.833	10.333	10.111		-
Bogotá, D.C., Plaza España	15.367	15.721	15.529		-	Bogotá, D.C., Plaza España	8.951	9.359	9.217		+
Cartagena, Bazurto	15.000	15.278	15.208		-	Bucaramanga, Centroabastos	9.342	9.722	9.503		=
Medellín, Central Mayorista de Antioquia	18.750	19.025	18.860		+	Bucaramanga, Mercados del centro	9.527	9.722	9.624		=
Montería, Mercado del Sur	15.000	15.556	15.278		=	Cali, La Floresta	10.965	11.513	11.148		+
Santa Marta (Magdalena)	15.556	17.213	16.367		=	Cali, Santa Elena	10.526	10.965	10.673		+
Valledupar, Mercado Nuevo	15.833	16.083	15.958		=	Cali, Siloé	10.965	11.513	11.330		+
Aceite soya						Cartago (Valle del Cauca)	9.430	11.107	10.026		-
Bogotá, D.C., Corabastos	8.833	9.167	9.000		-	Cúcuta, Cenabastos	7.613	9.465	8.230		-
Bogotá, D.C., Paloquemao	9.500	10.200	9.867		-	Cúcuta, La Nueva Sexta	7.716	8.992	8.354		-
Bogotá, D.C., Plaza España	9.200	9.333	9.289		-	Ibagué, Plaza La 21	9.722	10.185	10.000		=
Bogotá, D.C., Plaza Las Flores	8.333	8.667	8.444		+	Medellín, Central Mayorista de Antioquia	8.772	9.265	8.991		=
Aceite vegetal mezcla						Medellín, Plaza Minorista "José María Villa"	9.320	9.518	9.411		+
Armenia, Mercar	12.833	13.000	12.917		+	Neiva, Surabastos	9.671	11.111	10.417		+
Barranquilla, Barranquillita	10.238	10.458	10.346		+	Palmira (Valle del Cauca)	10.526	11.053	10.798		+
Barranquilla, Granabastos	10.583	10.750	10.667		-	Pamplona (Norte de Santander)	8.333	8.333	8.333		=
Bucaramanga, Centroabastos	9.167	10.000	9.588		+	Popayán, Plaza de mercado del barrio Bolívar	11.227	11.343	11.304		-
Bucaramanga, Mercados del centro	10.250	11.700	10.975		-	Santa Marta (Magdalena)	9.232	9.391	9.300		=
Buenaventura (Valle del Cauca)	10.500	11.308	10.906		-	Tuluá (Valle del Cauca)	8.980	9.090	9.039		+
Cali, La Floresta	12.500	13.750	13.167		-	Valledupar, Mercado Nuevo	8.333	8.772	8.626		+
Cali, Santa Elena	12.500	13.333	12.903		-	Villavicencio, CAV	8.615	9.052	8.906		+
Cali, Siloé	12.917	14.000	13.431		-	Avena molida					
Cartagena, Bazurto	10.000	11.000	10.542		+	Barranquilla, Barranquillita	9.568	9.698	9.639		+
Cartago (Valle del Cauca)	10.833	11.389	11.104		+	Barranquilla, Granabastos	9.479	9.792	9.656		-
Florencia (Caquetá)	7.750	8.250	7.903		+	Bogotá, D.C., Corabastos	9.105	9.465	9.318		+
Ibagué, Plaza La 21	8.333	8.500	8.417		=	Bogotá, D.C., Paloquemao	9.833	10.333	10.111		-
Manizales, Centro Galerías	9.500	10.833	10.167		=	Bogotá, D.C., Plaza España	8.951	9.342	9.186		+
Medellín, Central Mayorista de Antioquia	8.083	8.625	8.396		-	Cali, La Floresta	10.979	11.042	11.021		-
Neiva, Surabastos	6.750	7.750	7.271		-	Cali, Santa Elena	10.938	11.042	11.007		=
Palmira (Valle del Cauca)	12.708	13.333	13.026		+	Cali, Siloé	10.938	11.042	10.972		-
Pamplona (Norte de Santander)	6.833	7.083	6.958		=	Ibagué, Plaza La 21	9.722	10.185	10.000		=
Pereira, Mercasa	11.840	11.850	11.845		=	Neiva, Surabastos	10.597	11.111	10.880		+
Popayán, Plaza de mercado del barrio Bolívar	7.917	8.333	8.122		=	Palmira (Valle del Cauca)	10.526	11.053	10.798		+
Santa Marta (Magdalena)	10.264	11.000	10.671		=	Popayán, Plaza de mercado del barrio Bolívar	11.227	11.343	11.304		-
Sincelejo, Nuevo Mercado	6.806	6.898	6.852		-	Santa Marta (Magdalena)	8.703	8.862	8.758		+
Tuluá (Valle del Cauca)	11.062	12.252	11.702		-	Sincelejo, Nuevo Mercado	10.833	10.938	10.896		+
Valledupar, Mercado Nuevo	9.083	9.167	9.111		=	Tuluá (Valle del Cauca)	11.198	11.354	11.288		-
Villavicencio, CAV	10.500	11.500	10.854		-	Valledupar, Mercado Nuevo	10.417	10.625	10.486		-
						Villavicencio, CAV	11.000	11.719	11.448		-

Cuadro 10. Mercados mayoristas. Precios de venta de productos procesados (continuación)
2023 (24 al 30 de junio)

Productos y mercados	Pesos por kilogramo				Tendencia	Productos y mercados	Pesos por kilogramo				Tendencia
	Mínimo	Máximo	Medio				Mínimo	Máximo	Medio		
Azúcar morena						Azúcar sulfitada (continuación)					
Bogotá, D.C., Corabastos	4.640	4.800	4.720	-		Popayán, Plaza de mercado del barrio Bolívar	4.000	4.040	4.013	+	
Bogotá, D.C., Paloquemao	5.600	6.000	5.767	-		Santa Marta (Magdalena)	3.920	4.000	3.948	=	
Bogotá, D.C., Plaza España	4.560	4.720	4.667	-		Sincelejo, Nuevo Mercado	3.940	3.960	3.945	-	
Bogotá, D.C., Plaza Las Flores	5.160	5.280	5.213	-		Tuluá (Valle del Cauca)	4.240	4.280	4.257	-	
Cali, La Floresta	4.400	4.560	4.480	-		Valledupar, Mercado Nuevo	4.100	4.160	4.120	=	
Cali, Santa Elena	4.000	4.200	4.133	+		Villavicencio, CAV	4.400	4.500	4.440	-	
Cali, Siloé	4.400	4.480	4.453	-		Bocadillo veleño					
Cartago (Valle del Cauca)	4.728	5.520	5.059	-		Bogotá, D.C., Corabastos	375	397	385	+	
Ibagué, Plaza La 21	4.480	4.480	4.480	-		Bogotá, D.C., Paloquemao	361	369	366	+	
Medellín, Central Mayorista de Antioquia	4.400	4.500	4.450	+		Cúcuta, Cenabastos	333	361	352	+	
Medellín, Plaza Minorista "José María Villa"	4.440	4.480	4.465	-		Cúcuta, La Nueva Sexta	350	372	357	+	
Pamplona (Norte de Santander)	4.640	4.640	4.640	=		Villavicencio, CAV	361	408	380	+	
Tuluá (Valle del Cauca)	4.560	4.740	4.647	-		Café instantáneo					
Villavicencio, CAV	4.760	5.200	4.947	-		Barranquilla, Barranquillita	122.304	122.647	122.462	+	
Azúcar refinada						Barranquilla, Granabastos	121.078	123.039	122.181	=	
Barranquilla, Barranquillita	4.580	4.644	4.616	+		Bogotá, D.C., Plaza España	124.510	127.402	126.258	-	
Barranquilla, Granabastos	4.480	4.600	4.527	+		Buenaventura (Valle del Cauca)	148.366	150.327	149.237	-	
Bogotá, D.C., Corabastos	4.800	4.960	4.853	=		Cali, La Floresta	173.333	175.000	173.889	+	
Bogotá, D.C., Paloquemao	5.900	6.100	6.000	=		Cali, Santa Elena	150.327	152.941	152.070	=	
Bogotá, D.C., Plaza Las Flores	4.200	4.300	4.267	-		Cali, Siloé	175.833	180.000	178.611	=	
Bucaramanga, Centroabastos	4.480	5.000	4.813	+		Cartagena, Bazurto	120.098	122.549	121.201	-	
Bucaramanga, Mercados del centro	4.720	4.960	4.840	=		Cartago (Valle del Cauca)	130.250	159.917	149.500	-	
Cartagena, Bazurto	4.800	4.960	4.880	-		Cúcuta, Cenabastos	122.549	127.451	125.817	+	
Cúcuta, Cenabastos	4.240	4.360	4.307	-		Florencia (Cauquetá)	131.863	132.353	132.190	=	
Ibagué, Plaza La 21	4.440	4.500	4.460	=		Medellín, Central Mayorista de Antioquia	145.000	146.340	145.727	=	
Medellín, Central Mayorista de Antioquia	4.400	4.500	4.450	+		Medellín, Plaza Minorista "José María Villa"	145.098	146.601	145.801	+	
Montería, Mercado del Sur	4.080	4.200	4.140	-		Neiva, Surabastos	111.275	123.529	115.564	+	
Neiva, Surabastos	4.200	4.340	4.290	+		Palmira (Valle del Cauca)	175.817	177.059	176.307	+	
Pamplona (Norte de Santander)	4.400	4.480	4.440	-		Pamplona (Norte de Santander)	125.000	126.471	125.735	=	
Santa Marta (Magdalena)	4.164	4.308	4.259	+		Santa Marta (Magdalena)	120.588	127.094	123.051	=	
Valledupar, Mercado Nuevo	4.400	4.480	4.440	=		Sincelejo, Nuevo Mercado	116.667	117.647	117.230	+	
Villavicencio, CAV	4.680	5.200	4.860	-		Tuluá (Valle del Cauca)	148.366	149.673	149.150	+	
Azúcar sulfitada						Café molido					
Armenia, Mercar	5.000	5.060	5.030	=		Armenia, Mercar	36.000	37.000	36.500	=	
Barranquilla, Barranquillita	3.924	3.934	3.929	+		Barranquilla, Barranquillita	33.996	34.138	34.056	+	
Barranquilla, Granabastos	3.836	3.906	3.876	+		Barranquilla, Granabastos	34.000	34.167	34.070	+	
Bogotá, D.C., Corabastos	4.300	4.400	4.353	+		Bogotá, D.C., Corabastos	31.333	32.000	31.667	=	
Bogotá, D.C., Plaza España	4.200	4.360	4.287	-		Bogotá, D.C., Paloquemao	34.400	34.800	34.600	+	
Bucaramanga, Centroabastos	4.200	4.300	4.247	+		Bogotá, D.C., Plaza España	33.317	35.000	34.006	+	
Buenaventura (Valle del Cauca)	4.500	4.540	4.520	+		Bogotá, D.C., Plaza Las Flores	34.000	35.000	34.333	+	
Cali, La Floresta	4.100	4.100	4.100	-		Bucaramanga, Centroabastos	34.000	35.000	34.667	+	
Cali, Santa Elena	4.000	4.040	4.013	-		Bucaramanga, Mercados del centro	33.250	34.167	33.708	=	
Cali, Siloé	4.100	4.200	4.133	-		Cali, La Floresta	33.200	33.600	33.333	-	
Cartagena, Bazurto	3.900	3.960	3.940	-		Cali, Santa Elena	32.800	32.800	32.800	-	
Cartago (Valle del Cauca)	4.320	4.380	4.347	=		Cali, Siloé	34.000	34.000	34.000	-	
Ibagué, Plaza La 21	4.300	4.300	4.300	-		Cartagena, Bazurto	31.667	32.000	31.750	=	
Manizales, Centro Galerías	4.400	4.600	4.500	=		Cartago (Valle del Cauca)	31.600	33.200	32.640	+	
Medellín, Central Mayorista de Antioquia	4.180	4.218	4.201	=							
Palmira (Valle del Cauca)	3.960	3.980	3.965	-							

Cuadro 10. Mercados mayoristas. Precios de venta de productos procesados (continuación)
2023 (24 al 30 de junio)

Productos y mercados	Pesos por kilogramo				Tendencia	Productos y mercados	Pesos por kilogramo				Tendencia
	Mínimo	Máximo	Medio				Mínimo	Máximo	Medio		
Café molido (continuación)						Chocolate instantáneo					
Cúcuta, Cenabastos	33.667	34.000	33.889	-		Bogotá, D.C., Plaza Las Flores	36.000	37.000	36.333	+	
Florencia (Caquetá)	34.067	34.400	34.211	=		Medellín, Central Mayorista de Antioquia	30.831	31.714	31.349	=	
Ibagué, Plaza La 21	30.000	30.600	30.333	=		Color (bolsita)					
Manizales, Centro Galerías	28.000	28.400	28.200	=		Barranquilla, Barranquillita	17.656	17.786	17.726	+	
Medellín, Central Mayorista de Antioquia	29.911	30.556	30.317	=		Ibagué, Plaza La 21	24.000	26.000	25.200	=	
Montería, Mercado del Sur	32.000	32.000	32.000	=		Medellín, Central Mayorista de Antioquia	19.286	20.143	19.798	=	
Neiva, Surabastos	33.833	38.000	35.792	+		Medellín, Plaza Minorista "José María Villa"	19.286	20.119	19.792	-	
Palmira (Valle del Cauca)	33.400	33.600	33.505	-		Neiva, Surabastos	19.000	21.000	19.781	+	
Popayán, Plaza de mercado del barrio Bolívar	32.552	32.800	32.664	=		Pereira, Mercasa	28.667	29.750	29.208	=	
Santa Marta (Magdalena)	32.000	35.000	33.383	=		Sincelejo, Nuevo Mercado	12.630	16.797	15.527	+	
Sincelejo, Nuevo Mercado	35.000	36.867	36.178	+		Fécula de maíz					
Tuluá (Valle del Cauca)	31.360	32.400	32.035	+		Armenia, Mercar	13.500	13.500	13.500	=	
Valledupar, Mercado Nuevo	31.500	31.667	31.583	=		Barranquilla, Barranquillita	23.861	23.961	23.918	+	
Villavicencio, CAV	31.111	32.000	31.572	-		Barranquilla, Granabastos	24.306	24.583	24.431	-	
Chocolate amargo						Bogotá, D.C., Corabastos	27.961	28.289	28.136	-	
Armenia, Mercar	29.750	30.000	29.875	=		Bucaramanga, Centroabastos	30.164	31.053	30.757	+	
Buenaventura (Valle del Cauca)	30.000	30.400	30.213	+		Bucaramanga, Mercados del centro	29.079	30.263	29.671	=	
Cali, La Floresta	32.000	32.400	32.133	+		Cartagena, Bazurto	31.944	33.333	32.465	=	
Cali, Santa Elena	31.600	32.000	31.867	+		Cúcuta, Cenabastos	33.056	33.056	33.056	+	
Cali, Siloé	32.400	32.800	32.533	+		Cúcuta, La Nueva Sexta	32.639	32.917	32.824	+	
Cartago (Valle del Cauca)	28.840	29.440	29.147	-		Montería, Mercado del Sur	20.000	22.222	21.667	=	
Ibagué, Plaza La 21	31.400	31.600	31.533	-		Neiva, Surabastos	29.605	32.895	31.497	-	
Manizales, Centro Galerías	31.100	32.000	31.675	+		Popayán, Plaza de mercado del barrio Bolívar	20.066	20.263	20.173	+	
Medellín, Central Mayorista de Antioquia	28.624	28.864	28.747	=		Santa Marta (Magdalena)	33.319	33.819	33.618	+	
Medellín, Plaza Minorista "José María Villa"	29.300	29.360	29.320	-		Frijol enlatado					
Palmira (Valle del Cauca)	30.400	30.480	30.420	+		Bogotá, D.C., Corabastos	15.972	17.222	16.597	-	
Popayán, Plaza de mercado del barrio Bolívar	27.600	27.712	27.656	=		Medellín, Central Mayorista de Antioquia	15.661	18.367	17.038	=	
Tuluá (Valle del Cauca)	29.200	30.640	30.080	+		Medellín, Plaza Minorista "José María Villa"	15.805	16.056	15.912	-	
Chocolate dulce						Galletas dulces redondas con crema					
Barranquilla, Barranquillita	18.785	18.870	18.822	+		Barranquilla, Barranquillita	16.424	17.023	16.709	+	
Barranquilla, Granabastos	19.500	21.000	20.125	+		Barranquilla, Granabastos	17.369	17.570	17.495	+	
Bogotá, D.C., Corabastos	16.000	17.000	16.507	-		Bogotá, D.C., Plaza España	18.876	19.277	19.076	+	
Bogotá, D.C., Paloquemao	17.400	18.400	17.800	-		Bucaramanga, Centroabastos	20.234	20.844	20.539	=	
Bogotá, D.C., Plaza España	16.833	17.000	16.911	+		Cartagena, Bazurto	16.319	16.667	16.493	+	
Bogotá, D.C., Plaza Las Flores	17.600	18.000	17.867	+		Cúcuta, Cenabastos	19.644	19.748	19.713	+	
Bucaramanga, Centroabastos	15.120	16.000	15.573	=		Ibagué, Plaza La 21	16.333	16.500	16.444	=	
Bucaramanga, Mercados del centro	15.600	15.600	15.600	=		Pamplona (Norte de Santander)	20.058	20.058	20.058	=	
Cartagena, Bazurto	17.800	18.000	17.933	+		Santa Marta (Magdalena)	16.460	16.667	16.598	=	
Cúcuta, Cenabastos	16.667	17.167	17.000	=		Sincelejo, Nuevo Mercado	15.694	16.431	16.052	+	
Cúcuta, La Nueva Sexta	18.400	19.360	18.720	-		Galletas saladas					
Florencia (Caquetá)	16.467	17.250	16.926	=		Armenia, Mercar	19.111	19.333	19.222	=	
Ibagué, Plaza La 21	16.400	17.600	16.800	+		Barranquilla, Barranquillita	10.962	11.070	11.003	+	
Montería, Mercado del Sur	18.000	21.000	19.250	-		Barranquilla, Granabastos	10.985	11.364	11.151	-	
Neiva, Surabastos	15.958	17.583	16.927	+		Bogotá, D.C., Corabastos	12.919	13.981	13.378	+	
Pamplona (Norte de Santander)	16.042	16.083	16.063	=		Bogotá, D.C., Plaza España	13.736	15.000	14.301	+	
Santa Marta (Magdalena)	17.208	18.100	17.769	+							
Sincelejo, Nuevo Mercado	18.000	19.200	18.425	=							
Valledupar, Mercado Nuevo	16.000	17.400	16.800	=							
Villavicencio, CAV	16.375	17.400	16.861	-							

Cuadro 10. Mercados mayoristas. Precios de venta de productos procesados (continuación)
2023 (24 al 30 de junio)

Productos y mercados	Pesos por kilogramo				Tendencia	Productos y mercados	Pesos por kilogramo				Tendencia
	Mínimo	Máximo	Medio				Mínimo	Máximo	Medio		
Galletas saladas (continuación)						Gelatina (continuación)					
Bucaramanga, Centroabastos	14.472	14.833	14.657		+	Popayán, Plaza de mercado del barrio Bolívar	32.857	33.333	33.135		+
Bucaramanga, Mercados del centro	14.167	14.444	14.306		=	Santa Marta (Magdalena)	36.601	37.185	36.798		+
Buenaventura (Valle del Cauca)	14.583	14.819	14.708		-	Sincelejo, Nuevo Mercado	33.065	36.012	34.978		+
Cali, La Floresta	15.537	15.890	15.772		-	Tuluá (Valle del Cauca)	36.310	37.202	36.806		-
Cali, Santa Elena	15.972	16.667	16.204		=	Valledupar, Mercado Nuevo	33.929	34.524	34.127		+
Cali, Siloé	16.667	16.667	16.667		-	Villavicencio, CAV	32.738	39.881	36.210		+
Cartagena, Bazaruto	10.985	11.364	11.080		+	Harina de trigo					
Cartago (Valle del Cauca)	13.875	14.042	13.981		-	Armenia, Mercar	4.000	4.160	4.080		=
Cúcuta, Cenabastos	13.611	14.444	14.074		=	Barranquilla, Barranquillita	3.449	3.462	3.456		+
Cúcuta, La Nueva Sexta	11.174	11.364	11.301		+	Barranquilla, Granabastos	3.440	3.496	3.469		-
Florencia (Cauquetá)	14.806	15.278	15.120		=	Bogotá, D.C., Corabastos	3.600	3.840	3.733		-
Ibagué, Plaza La 21	13.681	14.028	13.912		-	Bogotá, D.C., Paloquemao	3.940	4.000	3.980		+
Manizales, Centro Galerías	14.722	14.861	14.815		=	Bogotá, D.C., Plaza España	3.760	3.900	3.853		+
Medellín, Central Mayorista de Antioquia	12.311	13.556	12.876		=	Bogotá, D.C., Plaza Las Flores	5.200	5.400	5.333		-
Medellín, Plaza Minorista "José María Villa"	12.188	12.273	12.221		-	Bucaramanga, Centroabastos	4.520	4.704	4.608		+
Montería, Mercado del Sur	10.985	11.174	11.070		=	Bucaramanga, Mercados del centro	4.560	4.640	4.600		=
Neiva, Surabastos	13.889	15.667	14.611		-	Buenaventura (Valle del Cauca)	3.600	3.760	3.672		+
Palmira (Valle del Cauca)	16.596	16.808	16.711		-	Cali, La Floresta	4.800	5.000	4.933		+
Pamplona (Norte de Santander)	13.183	13.183	13.183		=	Cali, Santa Elena	4.640	4.800	4.747		=
Pereira, Mercasa	17.977	18.443	18.210		=	Cali, Siloé	4.960	5.200	5.040		+
Popayán, Plaza de mercado del barrio Bolívar	13.889	14.167	14.032		-	Cartagena, Bazaruto	3.400	3.520	3.485		-
Santa Marta (Magdalena)	10.909	16.000	13.283		=	Cartago (Valle del Cauca)	3.440	3.568	3.523		+
Sincelejo, Nuevo Mercado	11.023	11.364	11.212		=	Cúcuta, Cenabastos	3.800	4.200	4.000		-
Tuluá (Valle del Cauca)	14.028	14.056	14.037		-	Cúcuta, La Nueva Sexta	3.800	4.000	3.900		-
Valledupar, Mercado Nuevo	10.606	10.795	10.732		=	Florencia (Cauquetá)	3.760	4.000	3.920		=
Villavicencio, CAV	11.364	11.742	11.558		-	Ibagué, Plaza La 21	3.504	3.648	3.573		=
Gelatina						Manizales, Centro Galerías	3.600	3.680	3.640		=
Barranquilla, Barranquillita	36.786	37.202	36.960		+	Medellín, Central Mayorista de Antioquia	4.520	4.720	4.630		+
Barranquilla, Granabastos	35.595	36.905	36.131		-	Medellín, Plaza Minorista "José María Villa"	4.624	4.720	4.674		+
Bogotá, D.C., Corabastos	34.643	35.714	35.258		+	Montería, Mercado del Sur	3.600	3.840	3.720		=
Bogotá, D.C., Plaza España	35.476	36.905	36.429		-	Neiva, Surabastos	3.600	3.840	3.740		+
Bucaramanga, Centroabastos	35.714	37.143	36.210		=	Palmira (Valle del Cauca)	4.920	5.100	4.995		-
Bucaramanga, Mercados del centro	33.571	36.905	35.238		=	Pamplona (Norte de Santander)	3.600	3.600	3.600		-
Cali, La Floresta	33.929	35.714	35.119		=	Pasto, El Potrerillo	3.600	3.640	3.610		=
Cali, Santa Elena	34.524	35.714	35.317		=	Pereira, Mercasa	4.556	4.770	4.633		=
Cali, Siloé	35.714	36.905	36.508		+	Popayán, Plaza de mercado del barrio Bolívar	3.360	3.440	3.413		=
Cartagena, Bazaruto	36.905	38.095	37.336		+	Santa Marta (Magdalena)	3.462	3.600	3.531		=
Cartago (Valle del Cauca)	31.548	39.286	35.456		+	Sincelejo, Nuevo Mercado	3.200	3.664	3.343		=
Cúcuta, Cenabastos	33.929	38.095	35.913		+	Tuluá (Valle del Cauca)	3.360	3.448	3.403		-
Cúcuta, La Nueva Sexta	32.738	33.929	33.135		-	Valledupar, Mercado Nuevo	3.542	3.583	3.556		=
Ibagué, Plaza La 21	32.381	32.619	32.460		=	Villavicencio, CAV	3.558	3.917	3.792		-
Manizales, Centro Galerías	35.714	36.250	36.071		=	Harina precocida de maíz					
Medellín, Central Mayorista de Antioquia	33.631	35.119	34.382		-	Arauca (Arauca)	4.167	4.667	4.417		=
Medellín, Plaza Minorista "José María Villa"	33.929	35.060	34.435		+	Armenia, Mercar	5.000	5.167	5.083		=
Neiva, Surabastos	36.310	40.476	38.393		-	Barranquilla, Barranquillita	4.267	4.323	4.293		+
Palmira (Valle del Cauca)	35.714	37.143	36.109		+	Barranquilla, Granabastos	4.000	4.167	4.083		-
Pamplona (Norte de Santander)	33.929	33.929	33.929		=	Bogotá, D.C., Corabastos	4.583	5.000	4.778		-
Pasto, El Potrerillo	33.333	34.524	34.077		+	Bogotá, D.C., Paloquemao	5.200	5.800	5.533		-
Pereira, Mercasa	27.500	29.500	28.500		=						

Cuadro 10. Mercados mayoristas. Precios de venta de productos procesados (continuación)
2023 (24 al 30 de junio)

Productos y mercados	Pesos por kilogramo				Tendencia	Productos y mercados	Pesos por kilogramo				Tendencia
	Mínimo	Máximo	Medio				Mínimo	Máximo	Medio		
Manteca (continuación)						Mayonesa doy pack (continuación)					
Ibagué, Plaza La 21	9.200	9.560	9.387		+	Pereira, Mercasa	10.319	11.193	10.632		=
Manizales, Centro Galerías	14.100	14.300	14.227		=	Popayán, Plaza de mercado del barrio Bolívar	18.618	23.684	21.078		+
Neiva, Surabastos	8.500	11.000	9.833		-	Santa Marta (Magdalena)	12.035	12.337	12.144		=
Palmira (Valle del Cauca)	15.050	15.400	15.238		+	Sincelejo, Nuevo Mercado	17.708	18.125	17.899		+
Pamplona (Norte de Santander)	12.250	12.500	12.375		-	Tuluá (Valle del Cauca)	15.278	24.265	20.040		+
Popayán, Plaza de mercado del barrio Bolívar	9.000	9.200	9.100		=	Valledupar, Mercado Nuevo	16.667	17.708	17.188		+
Tuluá (Valle del Cauca)	13.200	13.800	13.433		-	Villavicencio, CAV	17.500	18.750	18.073		=
Margarina						Mostaza doy pack					
Armenia, Mercar	26.000	27.500	26.750		=	Barranquilla, Barranquillita	13.220	13.409	13.321		+
Barranquilla, Barranquillita	16.417	16.500	16.472		-	Barranquilla, Granabastos	13.636	14.394	14.015		=
Barranquilla, Granabastos	17.500	19.167	18.292		-	Pereira, Mercasa	22.188	23.864	23.026		=
Bogotá, D.C., Corabastos	13.000	13.650	13.350		-	Sincelejo, Nuevo Mercado	12.311	12.879	12.509		=
Bogotá, D.C., Plaza España	14.316	14.770	14.529		-	Panela cuadrada blanca					
Bogotá, D.C., Plaza Las Flores	16.000	16.200	16.067		+	Barranquilla, Barranquillita	3.528	4.592	4.062		+
Bucaramanga, Centroabastos	16.800	17.000	16.933		=	Barranquilla, Granabastos	3.667	3.889	3.775		+
Bucaramanga, Mercados del centro	15.450	16.400	15.925		-	Bucaramanga, Centroabastos	3.143	3.429	3.310		=
Cali, La Floresta	28.500	29.000	28.833		-	Charalá (Santander)	2.688	2.813	2.729		+
Cali, Siloé	29.000	30.000	29.667		+	Güepsa (Santander)	2.520	2.650	2.580		+
Cartago (Valle del Cauca)	24.091	29.091	27.083		+	Ibagué, Plaza La 21	3.333	3.361	3.343		=
Manizales, Centro Galerías	14.400	15.100	14.867		=	Medellín, Central Mayorista de Antioquia	4.000	4.792	4.403		+
Medellín, Central Mayorista de Antioquia	14.300	14.480	14.385		=	Moniquirá (Boyacá)	2.500	2.600	2.543		-
Medellín, Plaza Minorista "José María Villa"	14.200	14.400	14.298		+	San Gil (Santander), panela	2.550	2.650	2.600		+
Neiva, Surabastos	12.500	14.167	13.472		+	Santa Marta (Magdalena)	3.100	3.165	3.133		=
Palmira (Valle del Cauca)	27.450	27.800	27.638		-	Santana (Boyacá)	2.550	2.650	2.593		-
Pamplona (Norte de Santander)	14.400	14.400	14.400		=	Sincelejo, Nuevo Mercado	2.750	3.000	2.894		-
Pereira, Mercasa	22.420	22.867	22.643		=	Tunja, Complejo de Servicios del Sur	2.625	2.750	2.688		-
Popayán, Plaza de mercado del barrio Bolívar	22.800	23.000	22.897		-	Valledupar, Mercado Nuevo	3.000	3.333	3.130		=
Santa Marta (Magdalena)	15.793	18.334	16.876		=	Vélez (Santander)	2.500	2.650	2.575		+
Tuluá (Valle del Cauca)	27.795	28.750	28.318		-	Panela cuadrada morena					
Villavicencio, CAV	14.190	14.800	14.463		+	Ancuya (Nariño)	2.700	2.800	2.750		=
Mayonesa doy pack						Bogotá, D.C., Corabastos	3.200	3.300	3.233		-
Armenia, Mercar	11.111	11.111	11.111		=	Bogotá, D.C., Paloquemao	3.600	3.750	3.683		-
Barranquilla, Barranquillita	16.181	16.563	16.377		+	Bogotá, D.C., Plaza España	3.000	3.200	3.067		-
Barranquilla, Granabastos	13.056	13.611	13.333		-	Bogotá, D.C., Plaza Las Flores	3.200	3.300	3.250		-
Bucaramanga, Centroabastos	13.900	15.351	14.505		+	Bucaramanga, Centroabastos	3.333	3.500	3.393		+
Bucaramanga, Mercados del centro	13.400	13.750	13.575		=	Bucaramanga, Mercados del centro	3.600	3.600	3.600		+
Buenaventura (Valle del Cauca)	17.014	19.189	18.285		+	Caparrapí (Cundinamarca)	2.500	2.650	2.583		+
Cali, La Floresta	20.139	20.833	20.602		+	Charalá (Santander)	2.500	2.500	2.500		=
Cali, Santa Elena	20.139	20.833	20.370		=	Consacá (Nariño)	2.800	3.000	2.867		+
Cali, Siloé	20.833	20.833	20.833		=	Cúcuta, Cenabastos	2.976	3.175	3.075		=
Cartagena, Bazurto	17.361	18.333	17.734		=	Florencia (Cauquetá)	3.567	3.600	3.589		+
Cartago (Valle del Cauca)	17.118	18.229	17.569		+	Güepsa (Santander)	2.120	2.250	2.180		+
Cúcuta, Cenabastos	10.784	10.784	10.784		=	Moniquirá (Boyacá)	2.100	2.200	2.142		-
Cúcuta, La Nueva Sexta	10.784	11.373	10.980		+	Montería, Mercado del Sur	2.429	2.571	2.464		-
Ibagué, Plaza La 21	13.500	14.000	13.833		-	Neiva, Surabastos	3.750	4.000	3.850		-
Manizales, Centro Galerías	16.667	17.708	17.245		=	Nocaima (Cundinamarca)	2.600	2.700	2.688		+
Medellín, Central Mayorista de Antioquia	23.794	24.320	24.090		=	Pamplona (Norte de Santander)	3.324	3.391	3.358		-
Palmira (Valle del Cauca)	18.403	19.167	18.811		-						

Cuadro 10. Mercados mayoristas. Precios de venta de productos procesados (conclusión) 2023 (24 al 30 de junio)

Productos y mercados	Pesos por kilogramo				Tendencia	Productos y mercados	Pesos por kilogramo				Tendencia
	Mínimo	Máximo	Medio				Mínimo	Máximo	Medio		
Sal yodada (continuación)						Sardinias en lata (continuación)					
Pamplona (Norte de Santander)	1.800	1.800	1.800	=		Barranquilla, Granabastos	15.098	15.245	15.172	-	
Pasto, El Potrerillo	1.900	1.950	1.925	+		Bogotá, D.C., Corabastos	17.843	19.186	18.552	-	
Pereira, Mercasa	1.780	1.800	1.787	=		Bogotá, D.C., Plaza España	17.637	17.941	17.814	-	
Popayán, Plaza de mercado del barrio Bolívar	1.920	1.984	1.941	=		Cali, La Floresta	14.461	14.706	14.624	=	
Santa Marta (Magdalena)	1.960	2.072	2.011	=		Cali, Santa Elena	17.990	18.137	18.039	=	
Sincelejo, Nuevo Mercado	1.840	1.880	1.860	=		Cali, Siloé	13.725	14.216	13.971	=	
Tuluá (Valle del Cauca)	1.856	2.000	1.912	-		Cartagena, Bazurto	11.765	12.010	11.928	+	
Tunja, Complejo de Servicios del Sur	960	1.900	1.407	=		Cartago (Valle del Cauca)	17.647	18.235	18.007	-	
Valledupar, Mercado Nuevo	1.760	1.840	1.800	=		Cúcuta, Cenabastos	18.235	19.608	18.824	=	
Villavicencio, CAV	1.840	1.950	1.910	=		Cúcuta, La Nueva Sexta	18.333	18.627	18.480	+	
						Manizales, Centro Galerías	18.627	18.873	18.742	=	
Salsa de tomate doy pack						Medellín, Plaza Minorista "José María Villa"	12.010	12.103	12.051	-	
Armenia, Mercar	11.111	11.111	11.111	=		Montería, Mercado del Sur	13.647	14.118	13.961	=	
Barranquilla, Barranquillita	16.493	16.649	16.563	+		Palmira (Valle del Cauca)	20.098	20.245	20.172	-	
Barranquilla, Granabastos	13.056	13.611	13.347	+		Pamplona (Norte de Santander)	18.137	18.137	18.137	=	
Bucaramanga, Centroabastos	11.208	14.254	12.457	+		Pereira, Mercasa	18.108	18.835	18.385	=	
Bucaramanga, Mercados del centro	10.750	11.000	10.875	=		Popayán, Plaza de mercado del barrio Bolívar	11.912	12.255	12.059	=	
Buenaventura (Valle del Cauca)	16.979	17.708	17.350	+		Santa Marta (Magdalena)	11.725	11.976	11.822	+	
Cali, La Floresta	20.139	20.833	20.602	+		Sincelejo, Nuevo Mercado	11.275	13.137	12.304	+	
Cali, Santa Elena	20.139	20.833	20.370	=		Tuluá (Valle del Cauca)	17.059	17.549	17.255	+	
Cali, Siloé	20.833	20.833	20.833	=		Villavicencio, CAV	17.647	18.235	18.054	=	
Cartagena, Bazurto	17.361	18.333	17.734	=							
Cartago (Valle del Cauca)	17.014	18.750	18.044	+		Sopa de pollo (caja)					
Cúcuta, Cenabastos	10.784	10.784	10.784	=		Bogotá, D.C., Corabastos	25.543	26.820	26.181	-	
Cúcuta, La Nueva Sexta	10.784	11.373	10.980	+		Bogotá, D.C., Paloquemao	27.458	29.055	28.203	-	
Ibagué, Plaza La 21	13.000	13.000	13.000	=		Bogotá, D.C., Plaza España	24.457	25.319	24.894	+	
Manizales, Centro Galerías	16.667	17.708	17.245	=							
Medellín, Central Mayorista de Antioquia	16.458	17.083	16.762	=		Vinagre					
Medellín, Plaza Minorista "José María Villa"	17.361	17.708	17.569	-		Barranquilla, Barranquillita	1.975	2.042	2.002	+	
Montería, Mercado del Sur	19.380	20.349	19.985	=		Barranquilla, Granabastos	1.917	2.083	1.992	+	
Palmira (Valle del Cauca)	18.403	19.167	18.811	-		Bucaramanga, Centroabastos	2.083	2.292	2.156	+	
Pereira, Mercasa	11.029	11.706	11.314	=		Bucaramanga, Mercados del centro	3.100	3.333	3.217	=	
Popayán, Plaza de mercado del barrio Bolívar	12.792	16.886	14.858	=		Cartagena, Bazurto	1.500	1.500	1.500	=	
Santa Marta (Magdalena)	12.035	12.444	12.238	=		Cúcuta, Cenabastos	2.250	2.292	2.264	=	
Sincelejo, Nuevo Mercado	16.667	17.708	17.352	+		Cúcuta, La Nueva Sexta	2.167	2.292	2.208	-	
Tuluá (Valle del Cauca)	15.278	19.656	17.716	-		Montería, Mercado del Sur	1.667	1.800	1.708	-	
Valledupar, Mercado Nuevo	16.667	17.708	17.188	+		Pamplona (Norte de Santander)	1.750	1.750	1.750	=	
Villavicencio, CAV	17.500	18.750	18.073	=		Pereira, Mercasa	6.632	6.840	6.727	=	
						Santa Marta (Magdalena)	1.436	1.667	1.586	=	
Sardinias en lata						Sincelejo, Nuevo Mercado	1.417	1.567	1.454	+	
Armenia, Mercar	18.333	18.529	18.431	=		Valledupar, Mercado Nuevo	1.333	1.417	1.361	=	
Barranquilla, Barranquillita	15.178	15.265	15.224	-							

TENDENCIAS

---	-	+	+++
Variación mayor al -20 %	Variación entre 0 % y -10 %	Variación entre 0 % y 10 %	Variación mayor al 20 %
--	=	++	n. d.
Variación entre -10 % y -20 %	Variación igual a 0 %	Variación entre 10 % y 20 %	No determinado



@DANE_Colombia



/DANEColombia



/DANEColombia



@DANEColombia

SIPSA

SISTEMA DE INFORMACIÓN
DE PRECIOS Y ABASTECIMIENTO
DEL SECTOR AGROPECUARIO

www.dane.gov.co